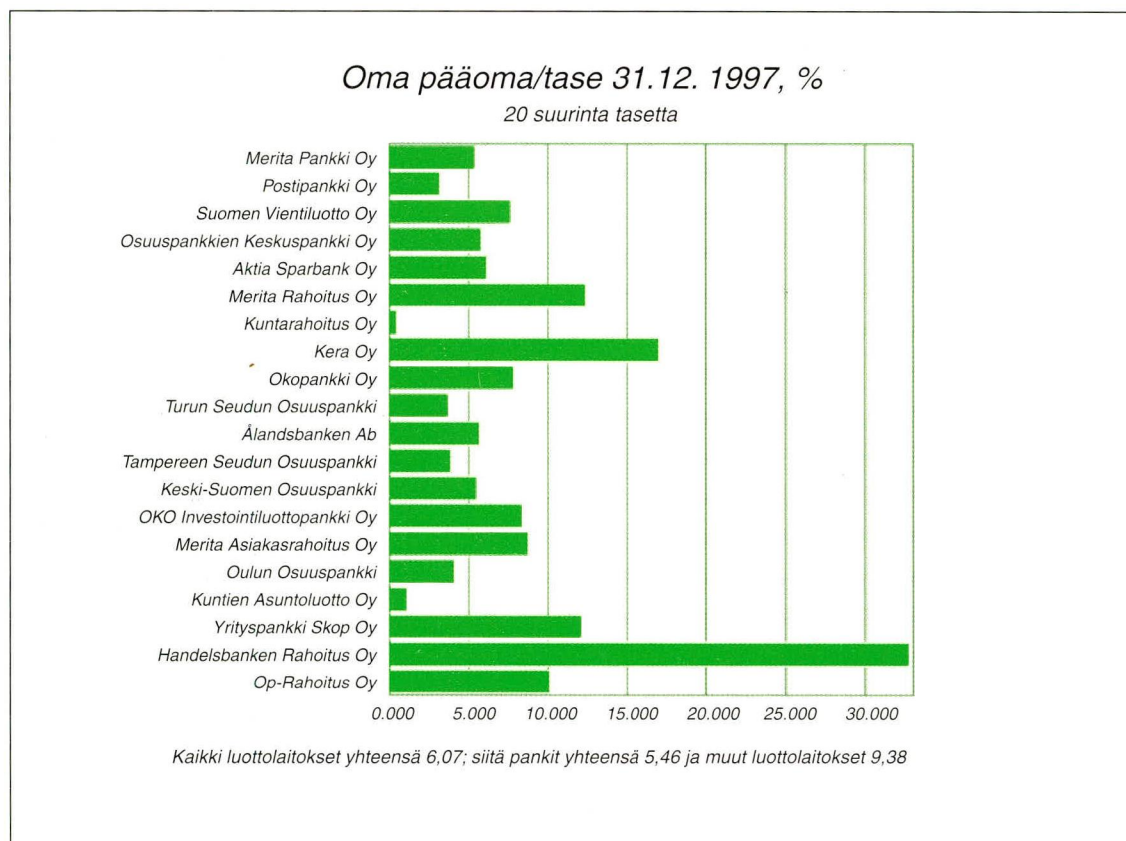


Pankit pankkikohtaisesti 1997



Pankit pankkikohtaisesti 1997

Tiedustelut – Förfrågningar – Inquiries:

*Tuulikki Lund
Sinikka Kuusisto
(09) 17 341*

SVT

*Suomen virallinen tilasto
Finlands officiella statistik
Official Statistics of Finland*

© 1998 Tilastokeskus

Tietoja lainattaessa lähteenä on mainittava Tilastokeskus.

*ISSN 0784-8382
= RAHOITUS
ISSN 0784-9877
ISBN 951-727-517-X*

Hakapaino Oy, Helsinki 1998

SISÄLLYS

01	Tuloslaskelmat 1.1.-31.12.1997, 1000 mk	2
	Liikepankit.....	2
	Osuuspankit.....	4
	Säästöpankit.....	41
	Muut luottolaitokset.....	46
02	Taseet 31.12.1997, 1000 mk	50
	Liikepankit.....	50
	Osuuspankit.....	54
	Säästöpankit.....	128
	Muut luottolaitokset.....	138
	Termiluettelo (suomi-ruotsi-englanti)	144

Tuoteseloste

20 suurinta luottolaitosta taseen, rahoituskatteen, liikevoiton ja nettovoiton mukaisesti

INNEHÅLL

Tabeller

01 Resultaträkningar 1.1.-31.12.1997, 1000 mark

02 Balansräkningar 31.12.1997, 1000 mark

Affärsbankerna
Andelsbankerna
Sparbankerna
Övriga kreditinstitut

Förteckning över terminologin (finsk-svensk-
engelsk)

CONTENTS

Tables

01 Profit and loss accounts from 1
January to the end of December,
1997

02 Balance sheets on 31 December,
1997 (Thousands of markkas)

Commercial banks
Co-operative banks
Savings banks
Other credit institutions

Glossary (Finnish-Swedish-English)

01 TULOSLASKELMA

Ajankohta: 01.01.- 31.12.1997

Liikepankit

1000 mk

	GYLLENBERG AB	INTERBANK OSAKEPANKKI	MERITA PANKKI OY	OKO	OKOPANKKI OY	OP-KOTI- PANKKI OY	POSTIPANKKI OY	SKOP
01 Korkotuotot (T35)	6 725	108 581	11 925 131	1 772 079	331 366	42 620	5 648 143	121 846
0101 Saamisista luottolaitoksilta ja keskuspankeilta (L02)	2 485	4 998	2 785 395	657 789	9 043	5 098	1 347 820	29 630
0102 Saamisista yleisöltä ja julkisyhteisöiltä	246	45 370	7 122 240	318 396	305 813	26 697	2 308 961	83 507
0103 Saamistodistuksista (L04)	3 230	57 987	2 141 005	696 703	20 097	9 528	1 911 918	8 364
0109 Muut korkotuotot	764	226	-123 509	99 191	-3 587	1 297	79 444	345
02 Leasingtoiminnan nettotuotot	-	-	-	-	-	-	519	-
03 Korkokulut (T35)	4 234	71 547	7 807 450	1 493 957	103 762	12 425	3 511 833	146 391
0301 Veloista luottolaitoksille ja keskuspankeille (L08)	47	243	2 151 520	371 264	5 522	598	1 410 632	64 484
0302 Veloista yleisölle ja julkisyhteisöille (L09)	3 730	56 378	2 562 081	1 117 751	88 319	11 819	889 865	34 527
0303 Yleiseen liikkeeseen lasketuista velkakirjoista (L10)	-	8 507	2 051 670	548 467	8 349	-	925 133	59 831
0304 Veloista, joilla on huonompi etuoikeus kuin muilla veloilla	-	6 413	841 983	239 656	2 471	-	177 964	25 949
0305 Pääomasijoituksista	-	-	177 987	-	-	-	34 920	-
0306 Muut korkokulut	457	6	22 209	216 819	-899	8	73 319	-38 400
04 RAHOITUSKATE	2 491	37 034	4 117 681	278 122	227 604	30 195	2 136 829	-24 545
05 Osinkotuotot (L15)	-	989	355 837	122 741	1 583	-	29 655	4 623
06 Palkkiontuotot (L16)	2 248	18 752	1 912 983	170 723	97 206	13 030	867 331	9 879
07 Palkkiokulut (L17)	2 155	2 031	42 441	33 401	12 854	200	134 392	738
08 Arvopaperikaupan ja valuutatoinnin kate	-189	-2 501	1 515 317	132 812	1 394	-	-89 973	47 177
09 Muut toimintatuotot (L19)	10 393	7 482	453 697	229 782	5 843	4 860	204 097	13 677
10 Hallintokulut (L20)	9 893	38 690	2 433 028	234 714	135 336	29 653	2 128 487	39 901
1001 Henkilökulut	6 033	23 257	1 517 165	131 190	79 474	5 879	960 904	28 358
1002 Muut hallintokulut	3 860	15 433	915 863	103 522	55 862	23 774	1 167 583	11 543
11 Poistot (L21)	-	6 691	295 845	44 998	14 174	1 031	165 317	2 128
12 Muut toimintakulut (L22)	2 650	7 033	1 003 575	346 783	78 757	4 355	183 375	79 958
13 Luotto- ja takauksia (T14)	-	13 811	1 189 876	46 506	1 305	2 129	-55 254	-172 169
14 Muiden kuin luovutettavaksi tarkoitettujen arvopapereiden arvonalennukset	-	-	-	51 747	-	-	-	4 048
16 Liikevoitto	244	-6 500	3 390 750	176 032	91 204	10 717	591 622	96 207
20 Vapaaehtoisten varauksen ja poistoeron muutos (lisäys -; vähennys+)	-	133	-	-33 892	-30 286	-1 342	23 300	-
21 Väititömmät verot (T16)	75	112	320 083	36 828	17 022	2 626	1 620	71
24 TILIKAUDEN VOITTO TAITAPPIO	169	-21 819	3 070 667	108 573	44 001	6 748	592 302	62 083

Liikepankit		1000 mk
		ÅLANDS- BANKEN AB
01	<i>Korkotuotot (T35)</i>	221 238
0101	Saamisista luottolaitoksilta ja keskuspankeilta (L02)	18 851
0102	Saamisista yleisöiltä ja julkisyhteisöiltä	156 276
0103	Saamistodistuksista (L04)	36 315
0109	Muut korkotuotot	9 796
02	<i>Leasingtoiminnan nettotuotot</i>	673
03	<i>Korkokulut (T35)</i>	106 175
0301	Veloista luottolaitoksille ja keskuspankeille (L08)	4 878
0302	Veloista yleisölle ja julkisyhteisöille (L09)	49 605
0303	Yleiseen liikkeeseen lasketuista velkakirjoista (L10)	41 079
0304	Veloista, joilla on huonompi etuoikeus kuin muilla veloilla	5 835
0305	Pääomasijoituksista	
0306	Muut korkokulut	4 780
04	RAHOITUSKATE	115 736
05	<i>Osinkotuotot (L15)</i>	4 165
06	<i>Palkkiotuotot (L16)</i>	35 153
07	<i>Palkkiokulut (L17)</i>	1 382
08	<i>Arvopaperikaupan ja valuuttatoiminnan kate</i>	8 359
09	<i>Muut toimintatuotot (L19)</i>	8 170
10	<i>Hallintokulut (L20)</i>	84 400
1001	Henkilökulut	67 212
1002	Muut hallintokulut	17 188
11	<i>Poisotot (L21)</i>	5 194
12	<i>Muut toimintakulut (L22)</i>	14 768
13	<i>Luotto- ja takaustappiot (T14)</i>	611
14	<i>Muiden kuin luovutettavaksi tarkoitettujen arvopapereiden arvonalennukset</i>	562
16	<i>Liikevoitto</i>	64 665
20	<i>Vapaaehtoisten varausten ja poistoeron muutos (lisäys -; vähennys+)</i>	-14 315
21	<i>Väittömät verot (T16)</i>	14 712
24	TILIKAUDEN VOITTO TAI TAPPIO	38 976

		1000 mk							
		ALAHÄRMÄ	ALAJÄRVI	ALASTARO	ALAVIESKA	ALAVUDEN SEUTU	ARTJÄRVI	ASIKKALA	ASKAINEN
Osuuspankit									
01	Korkotuotot (T35)	14 170	28 242	9 836	6 827	23 297	8 293	11 832	4 054
0101	Saamista luottolaitoksilta ja keskuspankeilta (L02)	1 092	1 490	798	633	1 639	431	373	406
0102	Saamista yleisöltä ja julkisyhteisöiltä	7 992	16 742	6 311	5 584	20 418	4 478	10 478	3 520
0103	Saamistodistuksista (L04)	5 085	10 001	2 722	610	1 204	3 383	931	127
0109	Muut korkotuotot	-	10	5	-	35	1	49	1
02	Leasingtoiminnan nettotuotot	-	-	-	-	-	-	-	-
03	Korkokulut (T35)	4 242	8 613	3 283	2 539	8 913	3 054	3 946	1 304
0301	Veloista luottolaitoksille ja keskuspankeille (L08)	11	54	58	93	22	50	71	6
0302	Veloista yleisölle ja julkisyhteisöille (L09)	3 867	8 082	2 795	2 330	7 230	2 748	3 063	1 117
0303	Yleiseen liikkeeseen lasketuista velkakirjoista (L10)	-	-	-	9	112	-	94	-
0304	Veloista, joilla on huonompi etuoikeus kuin muilla veloilla	364	478	430	107	1 357	219	623	181
0305	Pääomasijoituksista	-	-	-	-	193	38	95	-
0306	Muut korkokulut	-	-	-	-	-	-	-	-
04	RAHOITUSKATE	9 927	19 629	6 553	4 288	14 384	5 239	7 886	2 750
05	Osinkotuotot (L15)	77	293	125	35	316	72	92	34
06	Palkkiotuotot (L16)	1 597	4 453	1 310	1 199	3 925	1 490	2 869	529
07	Palkkiokulut (L17)	420	683	197	168	684	261	336	106
08	Arvopaperikaupan ja valuuttatoiminnan kate	175	410	222	13	2 788	84	209	6
09	Muut toimintatuotot (L19)	162	1 721	264	350	1 996	215	933	135
10	Hallintokulut (L20)	4 870	8 453	3 031	2 244	7 917	2 738	4 538	1 617
1001	Henkilökulut	2 735	5 364	2 059	1 604	4 914	1 635	2 795	1 186
1002	Muut hallintokulut	2 135	3 089	973	640	3 003	1 104	1 742	432
11	Poistot (L21)	362	459	157	165	775	221	227	160
12	Muut toimintakulut (L22)	1 702	4 906	2 054	1 178	5 594	1 683	2 765	766
13	Luotto- ja takauks tappiot (T14)	270	301	366	509	1 102	579	-527	309
14	Muiden kuin tuovutettavaksi tarkoitettujen arvopapereiden arvonalennukset	-	1 090	-	-	-	-	930	25
16	Liikevoitto	4 315	10 614	2 668	1 622	7 337	1 620	3 719	470
20	Vapaaehtoisten varauksen ja poisoloeron muutos (lisäys -; vähennys+)	1 779	1 643	203	-167	-1 951	54	-394	404
21	Väliittömät verot (T16)	1 724	3 630	821	485	2	541	962	296
24	TILIKAUDEN VOITTO TAITAPPIO	4 428	9 331	2 439	1 203	6 191	1 391	2 805	740

1000 mk

Osuuspankit

	ASKOLA	AURA	ELIMÄKI	ENO	ETELÄ- KARJALA	ETELÄ- POHJANMAA	ETELÄ- SAVO	EURO
01 Korkotuotot (T35)	6 662	10 130	24 705	14 581	127 858	98 013	69 574	15 170
0101 Saamisista luottolaitoksilta ja keskuspankeilta (L02)	393	268	952	367	7 003	3 033	3 095	698
0102 Saamisista yleisöltä ja julkisyhteisöiltä	5 670	9 837	20 394	11 915	116 346	77 807	65 045	14 204
0103 Saamistodistuksista (L04)	598	7	2 001	2 273	4 213	17 000	188	211
0109 Muut korkotuotot	2	18	1 357	26	296	173	1 246	57
02 Leasingtoiminnan nettotuotot	-	-	-	-	-	-	-	-
03 Korkokulut (T35)	2 566	3 315	8 500	4 257	31 579	32 688	22 236	5 188
0301 Veloista luottolaitoksille ja keskuspankeille (L08)	8	166	132	54	108	383	451	64
0302 Veloista yleisölle ja julkisyhteisöille (L09)	1 597	3 033	6 099	3 585	27 504	26 142	17 594	3 585
0303 Yleiseen liikkeeseen lasketuista velkakirjoista (L10)	420	-	362	-	2 574	1 108	2 423	364
0304 Veloista, joilla on huonompi etuoikeus kuin muilla veloilla	542	116	1 527	618	1 392	5 046	1 163	1 056
0305 Pääomasijoituksista	-	-	381	-	-	-	606	119
0306 Muut korkokulut	-	-	-	-	1	8	-	-
04 RAHOITUSKATE	4 096	6 815	16 204	10 325	96 279	65 325	47 339	9 982
05 Osinkotuotot (L15)	47	51	438	107	1 260	661	692	101
06 Palkkiotuotot (L16)	1 468	2 076	5 260	2 907	31 914	22 989	17 391	3 474
07 Palkkiokulut (L17)	223	332	786	439	3 421	2 415	1 680	411
08 Arvopaperikaupan ja valuutatoiminnan kate	27	51	53	44	4 071	5 034	962	105
09 Muut toimintatuotot (L19)	387	1 024	2 096	616	8 050	3 277	11 124	1 056
10 Hallintokulut (L20)	2 651	3 687	7 757	5 594	55 262	42 517	26 549	4 713
1001 Henkilökulut	1 798	2 570	4 786	3 573	35 977	29 846	17 827	2 930
1002 Muut hallintokulut	853	1 118	2 971	2 021	19 285	12 671	8 722	1 783
11 Poistot (L21)	189	664	1 750	546	5 084	3 300	2 497	595
12 Muut toimintakulut (L22)	2 075	2 611	5 643	3 247	31 429	24 260	20 534	3 723
13 Luotto- ja takaustappiot (T14)	96	399	3 602	-10	-20 087	1 463	5 720	2 898
14 Muiden kuin luovutettavaksi tarkoitettujen arvopapereiden arvonalennukset	-	-	489	-	-192	2 427	824	-
16 Liikevoitto	791	2 324	4 026	4 183	66 655	20 903	19 703	2 378
20 Vapaaehtoisten varauksen ja poisloeron muutos (lisäys -; vähennys+)	-678	371	-1 971	-407	1 681	-8 736	-1 031	-864
21 Väitettävät verot (T16)	58	862	866	1 193	20 839	4 431	5 989	597
24 TILIKAUDEN VOITTO TAI TAPPIO	313	2 308	1 964	3 017	53 262	11 318	15 285	1 479

01 TULOSLASKELMA

Ajankohita: 01.01. - 31.12.1997

Osuuspankit

1000 mk

	EURAJOKI	FORSSAN SEUTU	HAAPA- JÄRVI	HAAPA- VESI	HAAPAMÄEN SEUTU	HAILUOTO	HALSUA	HAMINAN SEUTU
01 Korkotuotot (T35)	6 791	44 935	9 665	14 769	7 616	3 874	4 029	24 998
0101 Saamisista luottolaitoksilta ja keskuspankeilta (L02)	233	2 857	349	450	767	395	358	1 418
0102 Saamisista yleisöltä ja julkisyhteisöiltä	5 799	36 133	9 007	11 981	4 851	2 521	3 495	22 550
0103 Saamistodistuksista (L04)	682	5 875	307	2 268	1 955	956	184	1 020
0109 Muut korkotuotot	77	69	2	70	43	2	-8	9
02 Leasingtoiminnan nettotuotot	-	-	-	-	-	-	-	-
03 Korkokulut (T35)	1 855	16 622	2 867	4 827	2 041	1 120	1 728	7 332
0301 Veloista luottolaitoksille ja keskuspankeille (L08)	88	97	48	26	6	2	10	105
0302 Veloista yleisölle ja julkisyhteisöille (L09)	1 625	11 226	2 426	3 751	2 035	1 118	1 399	6 365
0303 Yleiseen liikkeeseen lasketuista velkakirjoista (L10)	-	453	-	229	-	-	-	181
0304 Veloista, joilla on huonompi etuoikeus kuin muilla veloilla	126	4 845	392	820	-	-	269	682
0305 Pääomasijoituksista	-	-	-	-	-	-	51	-
0306 Muut korkokulut	17	-	-	-	-	-	-	-
04 RAHOITUSKATE	4 936	28 313	6 798	9 942	5 575	2 754	2 300	17 666
05 Osinkotuotot (L15)	68	1 092	89	69	88	19	22	668
06 Palkkiotuotot (L16)	1 255	9 827	1 747	2 836	1 344	491	849	6 007
07 Palkkiokulut (L17)	203	1 081	285	467	277	92	109	679
08 Arvopaperikaupan ja valuuttatoiminnan kate	13	1 872	60	114	255	70	12	667
09 Muut toimitustuotot (L19)	424	4 150	2 032	534	350	91	137	692
10 Hallintokulut (L20)	3 699	19 997	3 699	4 915	3 775	1 373	1 721	8 900
1001 Henkilökulut	2 592	13 020	2 345	3 406	2 871	961	1 246	6 040
1002 Muut hallintokulut	1 107	6 977	1 354	1 510	904	412	475	2 860
11 Poistot (L21)	615	1 505	542	689	192	92	131	897
12 Muut toimituskulut (L22)	1 258	13 981	2 144	2 562	1 202	528	805	4 783
13 Luotto- ja takaustappiot (T14)	-6	3 607	493	738	-70	350	177	1 047
14 Muiden kuin luovutettavaksi tarkoitettujen arvopapereiden arvonalennukset	-	108	-	393	-	-	9	-
16 Liikevoitto	926	4 976	3 565	3 731	2 236	990	368	9 395
20 Vapaaehtoisten varusten ja poistoeron muutos (lisäys -; vähennys+)	-645	-3 570	-555	327	359	57	-200	-1 186
21 Väliarvot (T16)	133	861	947	1 236	916	299	85	2 495
24 TILIKAUDEN VOITTO TAI TAPPIO	345	2 176	2 399	3 246	1 903	866	207	6 549

Osuuspankit

1000 mk

	HANNULA	HARJA- VALTA	HARTOLA	HAUHO	HAUKI- VUORI	HEINÄVESI	HELLANMAA	HIMANKA
01 Korkotuotot (T35)	2 236	16 237	9 480	6 771	4 697	9 751	2 886	9 971
0101 Saamisista luottolaitoksilta ja keskuspankeilta (L02)	194	1 604	260	504	196	962	237	343
0102 Saamisista yleisöiltä ja julkisyhteisöiltä	1 813	10 189	9 019	5 235	3 825	6 857	1 811	9 042
0103 Saamistodistuksista (L04)	229	4 442	200	1 030	673	1 931	837	341
0109 Muut korkotuotot	-	3	1	3	3	2	-	245
02 Leasingtoiminnan nettotuotot	-	-	-	-	-	-	-	-
03 Korkokulut (T35)	586	4 438	3 000	2 010	1 212	2 702	1 103	4 595
0301 Veloista luottolaitoksille ja keskuspankeille (L08)	1	58	52	14	12	12	4	152
0302 Veloista yleisölle ja julkisyhteisöille (L09)	585	4 160	2 288	1 906	1 117	2 192	990	3 456
0303 Yleiseen liikkeeseen lasketuista velkakirjoista (L10)	-	143	-	-	-	-	-	208
0304 Veloista, joilla on huonompi etuoikeus kuin muilla veloilla	-	77	661	90	83	499	108	778
0305 Pääomasijoituksista	-	-	-	-	-	-	-	-
0306 Muut korkokulut	-	-	-	-	-	-	-	-
04 RAHOITUSKATE	1 650	11 799	6 479	4 761	3 485	7 049	1 784	5 376
05 Osinkotuotot (L15)	10	203	67	42	49	176	23	34
06 Palkkiotuotot (L16)	239	2 466	2 156	1 092	891	1 799	274	2 699
07 Palkkiokulut (L17)	79	425	238	168	128	249	81	381
08 Arvopaperikaupan ja valuuttatoiminnan kate	12	40	20	28	50	25	111	30
09 Muut toimintatuotot (L19)	26	853	744	331	407	252	56	350
10 Hallintokulut (L20)	1 196	5 952	3 331	2 656	1 899	3 101	1 179	3 517
1001 Henkilökulut	736	3 970	2 250	1 749	1 153	2 033	718	2 391
1002 Muut hallintokulut	460	1 981	1 081	907	746	1 068	461	1 126
11 Poistot (L21)	35	603	280	219	194	96	64	335
12 Muut toimintakulut (L22)	339	2 820	2 401	1 484	960	2 229	387	2 422
13 Luotto- ja takaustappiot (T14)	-	16	1 268	444	243	-152	-27	3 354
14 Muiden kuin luovutettavaksi tarkoitettujen arvopapereiden arvonalennukset	-	10	129	-	3	-	-	-
16 Liikevoitto	287	5 533	1 819	1 282	1 455	3 780	564	-1 519
20 Vapaaehtoisten varausten ja poistoeron muutos (lisäys -; vähennys+)	118	916	-33	136	242	662	99	27
21 Väitötmät verot (T16)	111	2 267	487	462	622	1 278	186	-
24 TILIKAUDEN VOITTO TAI TAPPIO	294	5 688	1 679	1 187	1 227	3 501	483	-1 262

01 TULOSLASKELMA

Ajankohta: 01.01.- 31.12.1997

Osuuspankit

1000 mk

	HINNER- JOKI	HIRVEN- SALMI	HONKA- JOKI	HONKI- LAHTI	HUHTAMO	HUITTINEN	HUMPPILA	HÄMEEN- LINNAN SEUTU
01 Korkotuotot (T35)	3 996	6 592	7 957	5 628	3 142	18 432	11 114	64 514
0101 Saamisista luottolaitoksilta ja keskuspankeilta (L02)	124	290	329	315	184	787	313	2 295
0102 Saamisista yleisöltä ja julkisyhteisöiltä	2 313	6 234	5 658	2 291	2 043	13 732	10 246	61 144
0103 Saamistodistuksista (L04)	1 558	66	1 964	3 022	913	3 894	549	950
0109 Muut korkotuotot	1	1	6	1	-	19	7	125
02 Leasingtoiminnan nettotuotot	-	-	-	-	-	-	-	-
03 Korkokulut (T35)	1 208	2 205	1 977	1 717	877	5 328	3 960	19 348
0301 Veloista luottolaitoksille ja keskuspankeille (L08)	26	10	41	18	6	112	72	860
0302 Veloista yleisölle ja julkisyhteisöille (L09)	1 091	1 794	1 911	1 643	854	4 895	3 465	15 987
0303 Yleiseen liikkeeseen lasketuista velkakirjoista (L10)	-	-	-	-	-	66	-	759
0304 Veloista, joilla on huonompi etuoikeus kuin muilla veloilla	90	401	25	56	17	255	269	1 550
0305 Pääomasijoituksista	-	-	-	-	-	-	154	-
0306 Muut korkokulut	1	-	-	-	-	-	-	192
04 RAHOITUSKATE	2 788	4 387	5 979	3 911	2 265	13 104	7 155	45 166
05 Osinkotuotot (L15)	16	55	36	56	100	476	65	566
06 Palkkiotuotot (L16)	440	1 283	1 272	553	214	2 828	1 646	15 432
07 Palkkiokulut (L17)	88	175	153	132	38	488	255	2 264
08 Arvopaperikaupan ja valuuttatoiminnan kate	10	52	513	9	3	972	80	2 036
09 Muut toimintatuotot (L19)	30	932	409	28	67	1 143	561	10 174
10 Hallintokulut (L20)	1 599	2 583	2 538	1 505	1 020	6 117	3 087	28 521
1001 Henkilökulut	1 025	1 764	1 539	966	655	3 950	2 061	19 454
1002 Muut hallintokulut	574	819	999	539	364	2 167	1 027	9 067
11 Poistot (L21)	56	398	204	67	68	447	150	8 475
12 Muut toimintakulut (L22)	751	1 537	1 069	728	450	4 580	2 498	25 120
13 Luotto- ja takaustappiot (T14)	400	2 751	131	-	21	-213	1 288	1 121
14 Muiden kuin luovutettavaksi tarkoitettujen arvopapereiden arvonalennukset	-	18	-	-	-	-	586	3 053
16 Liikevoitto	389	-752	4 115	2 123	1 053	7 101	1 643	4 821
20 Vapaaehtoisten varauksen ja poistoeron muutos (lisäys -; vähennys+)	44	522	1 177	58	720	-110	-394	-3 820
21 Väitettävät verot (T16)	162	-	1 466	656	525	2 091	472	896
24 TILIKAUDEN VOITTO TAI TAPPIO	405	38	3 826	2 016	1 343	5 402	1 212	1 997

1000 mk

Osuuspankit

	HÄMEENKOSKI	IISALMI	IITTI	IKAALINEN	ILOMANTSI	ISOJOKI	JAMAKKALA	JOENSUU
01 Korkotuotot (T35)	6 224	32 790	16 884	12 903	13 074	8 062	40 004	38 884
0101 Saamisista luottolaitoksilta ja keskuspankeilta (L02)	328	1 537	446	580	1 200	670	1 667	1 607
0102 Saamisista yleisöltä ja julkisyhteisöiltä	4 228	27 426	15 584	10 545	8 388	5 684	36 889	36 502
0103 Saamistodistuksista (L04)	1 666	3 616	4	1 707	3 485	1 706	1 373	154
0109 Muut korkotuotot	1	211	850	72	1	2	75	620
02 Leasingtoiminnan nettotuotot	-	-	-	-	-	-	-	-
03 Korkokulut (T35)	1 685	13 388	8 587	3 660	3 617	2 880	10 866	13 187
0301 Veloista luottolaitoksille ja keskuspankeille (L08)	11	110	987	15	26	11	154	352
0302 Veloista yleisölle ja julkisyhteisöille (L09)	1 674	8 988	4 355	3 201	3 194	2 147	9 442	10 359
0303 Yleiseen liikkeeseen lasketuista velkakirjoista (L10)	-	-	1 086	17	-	175	82	595
0304 Veloista, joilla on huonompi etuoikeus kuin muilla veloilla	-	3 420	1 432	427	397	547	1 188	1 880
0305 Pääomasijoituksista	-	870	-	-	-	-	-	-
0306 Muut korkokulut	-	-	726	-	-	-	-	1
04 RAHOITUSKATE	4 539	19 402	8 297	9 244	9 457	5 182	29 137	25 696
05 Osinkotuotot (L15)	81	147	375	133	116	371	507	527
06 Palkkiotuotot (L16)	880	7 486	3 641	2 262	2 206	1 166	8 679	11 690
07 Palkkiokulut (L17)	185	929	436	310	346	258	1 121	1 514
08 Arvopaperikaupan ja valuuttatoiminnan kate	297	969	19	65	96	830	530	113
09 Muut toimintatuotot (L19)	298	1 984	2 154	340	2 739	228	3 953	7 013
10 Hallintokulut (L20)	2 452	11 918	5 710	6 407	5 275	3 223	14 253	17 002
1001 Henkilökulut	1 646	7 743	3 938	4 072	3 494	1 946	9 472	11 361
1002 Muut hallintokulut	806	4 175	1 772	2 335	1 782	1 277	4 781	5 641
11 Poistot (L21)	145	1 187	598	524	382	563	1 085	1 839
12 Muut toimintakulut (L22)	1 163	7 065	5 144	2 629	2 999	1 241	10 303	15 529
13 Luotto- ja takaustappiot (T14)	181	7 656	8 294	532	624	289	163	4 393
14 Muiden kuin luovutettavaksi tarkoitettujen arvopapereiden arvonalennukset	396	-	192	-	85	8	39	1
16 Liikevoitto	1 572	1 232	-5 888	1 641	4 901	2 194	15 843	4 761
20 Vapaaehtoisten varausten ja poistoeron muutos (lisäys -; vähennys+)	55	-	-	-577	402	318	3 750	250
21 Väititömmät verot (T16)	568	-	-	417	1 374	710	6 035	1
24 TILIKAUDEN VOITTO TAI TAPPIO	1 251	9 480	-5 257	1 061	4 316	1 823	14 785	6 359

Osuuspankit

1000 mk

	JOKIOINEN	JOROINEN	JUUKA	JUVA	JÄMI- JÄRVI	JÄMSÄN SEUTU	KAINUU	KALAJOKI
01 Korkotuotot (T35)	9 352	14 020	13 820	19 863	5 937	24 769	55 756	19 869
0101 Saamista luottolaitoksilta ja keskuspankeilta (L02)	378	723	1 165	439	364	1 653	2 368	634
0102 Saamista yleisöltä ja julkisyhteisöiltä	8 419	6 889	10 206	14 782	4 650	19 578	49 142	19 146
0103 Saamistodistuksista (L04)	555	6 405	2 441	4 615	914	3 510	3 991	49
0109 Muut korkotuotot	-	3	8	27	10	28	256	40
02 Leasingtoiminnan nettotuotot	-	-	-	-	-	-	-	-
03 Korkokulut (T35)	3 194	3 622	4 865	6 207	1 600	6 398	17 888	8 041
0301 Veloista luottolaitoksille ja keskuspankeille (L08)	48	23	15	83	14	30	403	936
0302 Veloista yleisölle ja julkisyhteisöille (L09)	2 531	3 093	3 641	4 755	1 587	6 211	15 368	5 832
0303 Yleiseen liikkeeseen lasketuista velkakirjoista (L10)	-	-	-	168	-	-	170	8
0304 Veloista, joilla on huonompi etuoikeus kuin muilla veloilla	616	505	1 055	1 198	-	157	1 948	1 265
0305 Pääomasijoituksista	-	-	154	-	-	-	-	-
0306 Muut korkokulut	-	-	-	2	-	-	-	-
04 RAHOITUSKATE	6 158	10 399	8 955	13 656	4 337	18 371	37 868	11 827
05 Osinkotuotot (L15)	348	358	1 199	210	64	209	611	93
06 Palkkiotuotot (L16)	1 852	1 307	3 120	2 924	1 063	4 706	12 255	3 802
07 Palkkiokulut (L17)	312	283	452	437	157	677	1 412	516
08 Arvopaperikaupan ja valuutatoininnan kate	65	88	110	521	52	889	701	57
09 Muut toimintatuotot (L19)	508	827	1 063	1 058	181	1 607	5 021	699
10 Hallintokulut (L20)	2 975	5 295	5 683	6 019	2 281	8 817	22 154	5 616
1001 Henkilökulut	1 839	3 337	3 804	3 739	1 402	5 824	14 985	3 605
1002 Muut hallintokulut	1 136	1 958	1 880	2 280	879	2 993	7 170	2 011
11 Poistot (L21)	255	303	879	315	268	1 019	3 133	822
12 Muut toimintakulut (L22)	2 566	1 955	3 271	3 833	807	4 592	14 045	4 103
13 Luotto- ja takaustappiot (T14)	624	-1	1 066	371	-3	1 521	3 088	1 691
14 Muiden kuin luovutettavaksi tarkoitettujen arvopapereiden arvonalennukset	-	-	-	1 000	-	1 582	420	807
16 Liikevoitto	2 200	5 144	3 095	6 393	2 187	7 573	12 205	2 922
20 Vapaaehtoisten varausten ja poistoeron muutos (lisäys -; vähennys+)	-93	4 670	-993	1 081	-16	1 674	-4 977	-1 215
21 Välittömät verot (T16)	673	2 199	881	2 317	608	2 802	2 501	650
24 TILIKAUDEN VOITTO TAI TAPPIO	1 769	7 606	1 729	5 701	1 562	12 110	6 689	1 670

Osuuspankit		1000 mk									
	KALKKINEN	KANGAS- ALA	KANGAS- NIEMI	KANKAAN- PÄÄ	KANNON- KOSKI	KANNUS	KARJALA	KARKKU			
01	Korkotuotot (T35)	3 005	16 416	16 892	14 050	5 464	10 338	4 169	3 072		
0101	Saamisista luottolaitoksilta ja keskuspankeilta (L02)	188	610	1 332	371	196	215	231	162		
0102	Saamisista yleisöltä ja julkisyhteisöiltä	1 704	15 326	11 868	12 827	4 488	9 757	2 749	2 360		
0103	Saamistodistuksista (L04)	1 113	404	3 646	839	779	353	1 188	542		
0109	Muut korkotuotot	-	75	46	12	1	13	-	8		
02	Leasingtoiminnan nettotuotot	-	-	-	-	-	-	-	-		
03	Korkokulut (T35)	717	5 454	4 002	3 399	1 504	4 179	1 443	876		
0301	Veloista luottolaitoksille ja keskuspankeille (L08)	4	68	15	360	9	397	8	48		
0302	Veloista yleisölle ja julkisyhteisöille (L09)	698	4 117	3 862	3 039	1 372	2 724	1 435	743		
0303	Yleiseen liikkeeseen lasketuista velkakirjoista (L10)	-	10	23	-	-	107	-	85		
0304	Veloista, joilla on huonompi etuoikeus kuin muilla veloilla	15	1 260	101	-	123	951	-	-		
0305	Pääomasijoituksista	-	-	-	-	-	-	-	-		
0306	Muut korkokulut	-	-	-	-	-	-	-	-		
04	RAHOITUSKATE	2 289	10 962	12 890	10 651	3 960	6 159	2 727	2 196		
05	Osinkotuotot (L15)	26	79	149	220	102	58	26	43		
06	Palkkiotuotot (L16)	333	3 980	2 389	3 768	986	2 446	496	352		
07	Palkkiokulut (L17)	68	588	351	427	198	369	101	110		
08	Arvopaperikaupan ja valuuttatoiminnan kate	40	5	80	1 359	500	107	103	2		
09	Muut toimintatuotot (L19)	84	1 803	2 026	585	83	230	109	166		
10	Hallintokulut (L20)	1 408	6 463	5 598	6 120	2 156	3 263	1 201	1 109		
1001	Henkilökulut	984	4 197	4 040	3 787	1 193	2 005	823	793		
1002	Muut hallintokulut	424	2 266	1 558	2 334	964	1 258	378	316		
11	Poistot (L21)	57	730	1 573	299	99	189	66	71		
12	Muut toimintakulut (L22)	504	3 900	3 819	4 098	916	3 180	715	652		
13	Luotto- ja takauksappiot (T14)	-16	-26	-288	543	304	30	9	74		
14	Muiden kuin luovutettavaksi tarkoitettujen arvopapereiden arvonalennukset	-2	-	196	162	-	150	276	-		
16	Liikevoitto	753	5 173	6 285	4 933	1 958	1 820	1 092	743		
20	Vapaaehtoisten varausten ja poistoeron muutos (lisäys -, vähennys+)	74	-1 573	3 959	-907	375	-	108	356		
21	Välittömät verot (T16)	251	-	3 073	1 234	514	17	379	341		
24	TILIKAUDEN VOITTO TAI TAPPIO	668	3 197	7 885	3 134	1 818	2 157	958	874		

01 TULOSLASKELMA

Ajankohta: 01.01.-31.12.1997

Osuuspankit

1000 mk

	KARUNA	KARVIA	KAUHAVA	KAUSTINEN	KEIKYÄ	KEITELE	KEMIN SEUTU	KERIMÄKI
01 Korkotuotot (T35)	3 028	7 375	16 178	11 795	4 515	6 711	39 620	8 076
0101 Saamisista luottolaitoksilta ja keskuspankeilta (L02)	171	256	742	255	272	430	1 620	257
0102 Saamisista yleisöltä ja julkisyhteisöiltä	2 705	6 034	12 197	11 158	3 910	5 364	36 196	6 810
0103 Saamistodistuksista (L04)	-	503	3 223	-	331	913	1 637	1 008
0109 Muut korkotuotot	152	582	15	382	2	4	168	1
02 Leasingtoiminnan nettotuotot	-	-	-	-	-	-	-	-
03 Korkokulut (T35)	800	2 150	4 757	4 987	1 303	1 635	11 183	2 364
0301 Veloista luottolaitoksille ja keskuspankeille (L08)	7	12	64	1 198	6	37	58	29
0302 Veloista yleisölle ja julkisyhteisöille (L09)	794	2 074	4 534	2 818	1 098	1 598	8 244	2 074
0303 Yleiseen liikkeeseen lasketuista velkakirjoista (L10)	-	-	-	-	-	-	1 009	-
0304 Veloista, joilla on huonompi etuoikeus kuin muilla veloilla	-	64	158	946	199	-	1 871	261
0305 Pääomasijoituksista	-	-	-	-	-	-	-	-
0306 Muut korkokulut	-	-	1	24	-	-	2	-
04 RAHOITUSKATE	2 228	5 225	11 421	6 809	3 212	5 076	28 437	5 712
05 Osinkotuotot (L15)	18	59	75	131	66	38	495	59
06 Palkkiotuotot (L16)	297	1 013	2 437	2 832	1 155	1 444	9 947	1 273
07 Palkkiokulut (L17)	57	185	484	311	150	183	1 269	237
08 Arvopaperikaupan ja valuuttatoiminnan kate	-68	33	536	46	22	497	-231	45
09 Muut toimintatuotot (L19)	23	432	817	617	307	466	1 082	679
10 Hallintokulut (L20)	969	2 670	5 940	4 215	2 311	3 223	15 519	2 775
1001 Henkilökulut	711	1 791	3 650	3 052	1 386	1 903	10 389	1 871
1002 Muut hallintokulut	259	879	2 289	1 163	925	1 320	5 131	904
11 Poistot (L21)	59	280	193	177	79	610	851	121
12 Muut toimintakulut (L22)	528	1 379	2 806	3 149	1 005	1 400	9 816	1 663
13 Luotto- ja takastappiot (T14)	888	470	592	7 912	-271	14	-4 117	574
14 Muiden kuin luovutettavaksi tarkoitettujen arvopapereiden arvonalennukset	-	-	-	-	156	-	644	2
16 Liikevoitto	-3	1 779	5 272	-5 330	1 331	2 090	15 747	2 395
20 Vapaaehtoisten varausten ja poistoeron muutos (lisäys -; vähennys+)	253	-175	-434	-	-295	835	1 458	222
21 Välttämättä verot (T16)	101	526	1 338	2	251	872	5 230	789
24 TILIKAUDEN VOITTO TAI TAPPIO	257	1 324	3 531	-4 916	695	2 074	13 311	2 273

		1000 mk									
Osuuspankit		KESKI-SUOMI	KESKI-UUSIMAA	KESTILÄ	KESÄLAHTI	KEURUU	KIHNIÖ	KIIHTELYS-VAARA	KIIKALA		
01	Korkotuotot (T35)	213 975	118 787	4 410	7 406	18 775	4 524	6 639	3 655		
0101	Saamisista luottolaitoksilta ja keskuspankeilta (L02)	6 145	4 026	282	774	1 050	315	320	174		
0102	Saamisista yleisöiltä ja julkisyhteisöiltä	206 573	104 024	2 933	6 186	12 840	2 764	5 354	3 093		
0103	Saamistodistuksista (L04)	303	1 271	1 195	441	4 856	1 440	962	343		
0109	Muut korkotuotot	955	9 466	-	5	29	6	2	45		
02	Leasingtoiminnan nettotuotot	-	-	-	-	-	-	-	-		
03	Korkokulut (T35)	99 058	35 025	1 616	2 153	5 027	1 324	1 975	1 473		
0301	Veloista luottolaitoksille ja keskuspankeille (L08)	9 722	992	8	11	583	5	6	6		
0302	Veloista yleisölle ja julkisyhteisöille (L09)	50 750	25 915	1 459	1 932	4 304	1 259	1 562	1 055		
0303	Yleiseen liikkeeseen lasketuista velkakirjoista (L10)	10 297	1 831	-	-	140	-	-	-		
0304	Veloista, joilla on huonompi etuoikeus kuin muilla veloilla	18 006	6 287	149	209	-	60	408	341		
0305	Pääomasijoituksista	5 250	-	-	-	-	-	-	70		
0306	Muut korkokulut	5 034	-	-	-	-	-	-	-		
04	RAHOITUSKATE	114 917	83 763	2 794	5 253	13 747	3 200	4 663	2 183		
05	Osinkotuotot (L15)	1 611	768	18	39	123	31	47	20		
06	Palkkiotuotot (L16)	57 241	32 725	568	1 786	2 887	727	1 306	717		
07	Palkkiokulut (L17)	6 055	4 059	99	240	641	108	221	113		
08	Arvopaperikaupan ja valuuttatoiminnan kate	1 769	1 352	14	80	4 969	12	19	-8		
09	Muut toimintatuotot (L19)	30 186	13 485	205	560	1 396	15	870	398		
10	Hallintokulut (L20)	80 876	45 171	1 611	2 984	9 548	1 837	2 973	1 391		
1001	Henkilökulut	53 414	30 411	1 068	1 941	5 656	1 150	1 610	965		
1002	Muut hallintokulut	27 461	14 760	543	1 043	3 892	688	1 363	426		
11	Poisotot (L21)	6 262	8 625	216	455	481	96	340	140		
12	Muut toimintakulut (L22)	64 222	35 287	792	1 515	2 819	770	1 295	726		
13	Luotto- ja takaustappiot (T14)	27 967	17 643	226	-295	114	55	144	145		
14	Muiden kuin luovutettavaksi tarkoitettujen arvopapereiden arvonalennukset	22	5 072	-	-	-	-	550	157		
16	Liikevoitto	20 319	16 235	655	2 820	9 522	1 118	1 383	637		
20	Vapaaehtoisten varausten ja poistoeron muutos (lisäys -; vähennys+)	-	-10 000	-41	124	58	150	-649	-268		
21	Väitömmät verot (T16)	1 061	8 284	214	917	2 708	389	263	130		
24	TILIKAUDEN VOITTO TAI TAPPIO	32 572	22 192	527	2 296	6 852	952	674	392		

01 TULOSLASKELMA

Ajankohia: 01.01.- 31.12.1997

Osuuspankit 1000 mk

	KIIKALA REKIJOKI	KIIKOINEN	KISKO	KITEEN SEUTU	KIUKAINEN	KIURUVESI	KOILLIS- SAVO	KOITTI- PERTUNMAA
01 Korkotuotot (T35)	5 111	4 001	6 418	38 920	5 092	22 755	24 365	7 173
0101 Saamisista luottolaitoksilta ja keskuspankeilta (L02)	447	197	363	2 193	508	992	1 960	612
0102 Saamisista yleisöltä ja julkisyhteisöiltä	3 995	1 804	5 697	28 078	2 769	17 819	15 831	5 419
0103 Saamistodistuksista (L04)	669	1 999	346	8 552	1 815	3 940	6 523	1 140
0109 Muut korkotuotot	-	-	12	97	-	5	51	2
02 Leasingtoiminnan nettotuotot	-	-	-	-	-	-	-	-
03 Korkokulut (T35)	1 715	990	2 824	14 274	1 719	6 754	7 555	1 863
0301 Veloista luottolaitoksille ja keskuspankeille (L08)	11	3	6	135	3	73	23	7
0302 Veloista yleisölle ja julkisyhteisöille (L09)	1 560	987	2 378	11 943	1 622	6 396	6 244	1 857
0303 Yleiseen liikkeeseen lasketuista velkakirjoista (L10)	-	-	-	-	-	-	-	-
0304 Veloista, joilla on huonompi etuoikeus kuin muilla veloilla	144	-	265	2 195	95	168	1 287	-
0305 Pääomasijoituksista	-	-	174	-	-	-	-	-
0306 Muut korkokulut	-	-	-	-	-	118	-	-
04 RAHOITUSKATE	3 396	3 010	3 595	24 646	3 373	16 001	16 811	5 310
05 Osinkotuotot (L15)	53	22	36	690	26	1 563	206	41
06 Palkkiotuotot (L16)	565	432	1 322	7 128	926	4 054	3 749	1 087
07 Palkkiokulut (L17)	116	46	258	826	146	634	541	199
08 Arvopaperikaupan ja valuuttatoiminnan kate	16	-	96	2 747	22	447	49	9
09 Muut toimintatuotot (L19)	310	70	262	2 060	126	702	1 387	268
10 Hallintokulut (L20)	1 996	1 485	2 259	13 280	2 045	8 586	8 425	3 006
1001 Henkilökulut	1 381	1 055	1 604	8 657	1 374	5 256	5 906	2 124
1002 Muut hallintokulut	614	430	655	4 624	672	3 330	2 519	882
11 Poistot (L21)	276	109	318	1 472	171	1 956	862	235
12 Muut toimintakulut (L22)	1 027	452	1 577	8 096	799	3 959	4 853	1 432
13 Luoto- ja takauslappiot (T14)	471	-	314	2 570	16	-29	1 878	-354
14 Muiden kuin luovutettavaksi tarkoitettujen arvopapereiden arvonalennukset	89	-	-	-	-	200	-	-
16 Liikevoitto	366	1 442	584	11 026	1 295	7 460	5 644	2 198
20 Vapaaehtoisten varauksen ja poistoeron muutos (lisäys -; vähennys+)	198	-	-50	-438	-210	4 382	236	434
21 Välttämättä verot (T16)	212	354	187	3 030	356	3 546	1 895	800
24 TILIKAUDEN VOITTO TAI TAPPIO	544	1 186	590	9 320	904	8 296	4 862	2 082

	1000 mk	KOKEMÄKI	KOKKOLA	KONNEVESI	KONTIO- LAHTI	KORPI- LAHTI	KORSNÄS	KORTES- JÄRVI	KOSKIT.L
Osuuspankit									
01 <i>Korkotuotot (T35)</i>	19 558	57 667	9 755	10 905	9 485	8 890	7 281	19 443	
0101 Saamista luottolaitoksilta ja keskuspankeilta (L02)	593	1 543	540	422	327	698	517	2 322	
0102 Saamista yleisöiltä ja julkisyhteisöiltä	13 897	54 062	7 381	9 704	8 020	6 332	5 268	8 246	
0103 Saamistodistuksista (L04)	4 897	820	1 828	773	1 131	1 838	1 494	8 874	
0109 Muut korkotuotot	172	1 242	5	6	7	2	2	1	
02 <i>Leasingtoiminnan nettotuotot</i>	-	-	-	-	-	-	-	-	
03 <i>Korkokulut (T35)</i>	5 725	21 252	2 928	2 995	2 911	2 666	2 391	5 710	
0301 Veloista luottolaitoksille ja keskuspankeille (L08)	43	1 001	21	27	75	11	6	24	
0302 Veloista yleisölle ja julkisyhteisöille (L09)	5 059	15 654	2 431	2 639	2 455	2 446	2 268	5 685	
0303 Yleiseen liikkeeseen lasketuista velkakirjoista (L10)	-	263	-	23	-	-	-	-	
0304 Veloista, joilla on huonompi etuoikeus kuin muilla veloilla	551	3 264	477	307	382	209	117	-	
0305 Pääomasijoituksista	73	1 070	-	-	-	-	-	-	
0306 Muut korkokulut	-	-	-	-	-	-	-	-	
04 <i>RAHOITUSKATE</i>	13 833	36 415	6 826	7 909	6 574	6 223	4 890	13 733	
05 <i>Osinkotuotot (L15)</i>	299	373	131	58	92	34	56	62	
06 <i>Palkkiotuotot (L16)</i>	3 002	17 370	1 732	2 339	1 650	1 570	823	952	
07 <i>Palkkiokulut (L17)</i>	368	1 887	259	499	240	110	223	260	
08 <i>Arvopaperikaupan ja valuuttatoiminnan kate</i>	48	281	471	176	837	138	-19	123	
09 <i>Muut toimintatuotot (L19)</i>	565	4 561	933	801	624	216	174	137	
10 <i>Hallintokulut (L20)</i>	6 123	27 852	4 931	4 505	3 437	3 243	2 871	4 352	
1001 Henkilökulut	4 308	19 006	3 260	2 823	2 100	2 274	1 591	2 514	
1002 Muut hallintokulut	1 814	8 846	1 671	1 682	1 338	969	1 280	1 838	
11 <i>Poistot (L21)</i>	450	1 379	155	484	408	169	195	312	
12 <i>Muut toimintakulut (L22)</i>	4 909	16 589	2 378	2 191	2 167	1 835	1 324	1 811	
13 <i>Luotto- ja takaukset (T14)</i>	68	2 786	672	179	434	863	-10	-	
14 <i>Muiden kuin luovutettavaksi tarkoitettujen arvopapereiden arvonalennukset</i>	637	-	19	-	39	-	120	-	
16 <i>Liikevoitto</i>	5 193	8 507	1 679	3 426	3 051	1 961	1 202	8 272	
20 <i>Vapaaehtoisten varausten ja poistoeron muutos (lisäys -; vähennys+)</i>	-39	-5 780	-53	210	-75	464	134	2 540	
21 <i>Välittömät verot (T16)</i>	1 599	1 293	455	1 002	826	744	378	3 030	
24 <i>TILIKAUDEN VOITTO TAI TAPPIO</i>	4 220	3 231	1 170	2 951	2 468	1 911	956	7 782	

Osuuspankit

1000 mk

	KOTKAN SEUTU	KOUVOLAN SEUTU	KOVI- LAHTI	KRONOBY	KUHMA- LAHTI	KUHMO	KUHMoinen	KUOPIO
01 Korkotuotot (T35)	44 485	64 305	2 103	13 952	4 500	20 659	5 924	81 189
0101 Saamisista luottolaitoksilta ja keskuspankeilta (L02)	1 130	3 071	111	753	392	1 585	246	2 956
0102 Saamisista yleisöltä ja julkisyhteisöiltä	40 269	59 801	1 465	10 282	2 353	13 342	5 445	76 560
0103 Saamistodistuksista (L04)	2 858	305	527	2 890	1 756	5 728	227	1 227
0109 Muut korkotuotot	227	1 128	-	27	-	4	5	446
02 Leasingtoiminnan nettotuotot	-	-	-	-	-	-	-	-
03 Korkokulut (T35)	13 104	21 920	606	4 383	1 256	5 858	1 865	31 327
0301 Veloista luottolaitoksille ja keskuspankeille (L08)	1 029	90	2	18	8	54	10	2 267
0302 Veloista yleisölle ja julkisyhteisöille (L09)	9 373	16 296	546	4 324	1 148	5 733	1 474	20 532
0303 Yleiseen liikkeeseen lasketuista velkakirjoista (L10)	85	-	-	-	-	9	-	1 774
0304 Veloista, joilla on huonompi etuoikeus kuin muilla veloilla	2 343	4 623	58	40	100	61	381	6 754
0305 Pääomasijoituksista	274	905	-	-	-	-	-	-
0306 Muut korkokulut	-	6	-	-	-	-	-	-
04 RAHOITUSKATE	31 381	42 386	1 497	9 569	3 245	14 802	4 058	49 863
05 Osinkotuotot (L15)	606	1 219	9	65	32	152	21	1 283
06 Palkkiotuotot (L16)	11 699	18 234	249	2 096	634	3 487	1 156	23 023
07 Palkkiokulut (L17)	1 461	2 399	44	416	98	551	157	2 886
08 Arvopaperikaupan ja valuuttatoiminnan kate	536	1 467	45	191	8	1 085	15	3 518
09 Muut toimintatuotot (L19)	5 296	7 043	2	259	62	1 497	434	12 212
10 Hallintokulut (L20)	17 086	25 810	884	4 464	1 695	8 075	2 332	35 635
1001 Henkilökulut	10 863	16 756	490	3 095	1 153	4 784	1 468	23 289
1002 Muut hallintokulut	6 223	9 054	394	1 369	541	3 291	864	12 346
11 Poistot (L21)	1 730	2 569	28	302	166	362	144	3 419
12 Muut toimintakulut (L22)	13 364	20 881	302	2 265	588	3 531	2 046	26 194
13 Luotto- ja takaustappiot (T14)	3 170	-488	180	213	-58	48	158	661
14 Muiden kuin luovutettavaksi tarkoitettujen arvopapereiden arvonalennukset	-	3 654	-	65	-	-	50	-
16 Liikevoitto	12 707	15 523	364	4 455	1 492	8 456	797	21 105
20 Vapaaehtoisten varausten ja poistoeron muutos (lisäys -; vähennys+)	-4 001	-6 640	476	-219	-25	845	-279	-5 090
21 Välittömät verot (T16)	2 855	2 953	236	1 287	446	2 652	197	481
24 TILIKAUDEN VOITTO TAI TAPPIO	7 288	8 323	604	3 354	1 145	6 792	517	18 327

Osuuspankit

1000 mk

	KUORTANE	KURIKKA	KURU	KUUSAMO	KUUSJOKI	KUUSJOKI YLIKULMA	KYMI- JOKI	KYRÖN SEUTU
01 Korkotuotot (T35)	9 446	23 975	4 768	24 888	4 589	2 764	22 412	9 871
0101 Saamisista luottolaitoksilta ja keskuspankeilta (L02)	1 110	1 588	367	922	346	176	642	573
0102 Saamisista yleisöltä ja julkisyhteisöiltä	6 888	20 975	4 003	22 758	2 873	2 404	19 028	7 147
0103 Saamistodistuksista (L04)	1 435	1 398	396	1 052	1 369	184	2 718	2 144
0109 Muut korkotuotot	12	13	1	155	1	-	24	6
02 Leasingtoiminnan nettotuotot	-	-	-	-	-	-	-	-
03 Korkokulut (T35)	2 836	8 319	1 503	8 584	1 616	875	6 740	2 899
0301 Veloista luottolaitoksille ja keskuspankeille (L08)	8	256	13	76	19	6	157	17
0302 Veloista yleisölle ja julkisyhteisöille (L09)	2 756	7 182	1 244	6 144	1 406	827	5 506	2 819
0303 Yleiseen liikkeeseen lasketuista velkakirjoista (L10)	-	28	-	630	-	-	171	-
0304 Veloista, joilla on huonompi etuoikeus kuin muilla veloilla	73	853	247	1 733	190	42	797	62
0305 Pääomasijoituksista	-	-	-	-	-	-	109	-
0306 Muut korkokulut	-	-	-	-	-	-	-	-
04 RAHOITUSKATE	6 610	15 656	3 264	16 305	2 974	1 889	15 671	6 972
05 Osinkotuotot (L15)	116	288	47	230	33	34	461	90
06 Palkkiotuotot (L16)	1 468	4 779	1 010	5 209	508	254	6 320	1 296
07 Palkkiokulut (L17)	233	788	170	633	100	66	754	229
08 Arvopaperikaupan ja valuutataitoiminnan kate	125	2 533	12	54	9	10	168	1 118
09 Muut toimintatuotot (L19)	621	1 560	484	1 820	128	79	1 250	339
10 Hallintokulut (L20)	3 852	8 565	2 019	8 326	1 673	1 123	12 054	3 796
1001 Henkilökulut	2 516	4 713	1 374	5 579	1 167	815	8 828	2 231
1002 Muut hallintokulut	1 336	3 852	645	2 747	505	308	3 226	1 565
11 Poistot (L21)	409	847	212	911	113	72	1 412	260
12 Muut toimintakulut (L22)	2 358	5 065	1 349	6 657	818	486	5 331	1 511
13 Luotto- ja takaustappiot (T14)	300	1 319	59	6 141	-3	15	1 169	-383
14 Muiden kuin luovutettavaksi tarkoitettujen arvopapereiden arvonalennukset	9	172	-	1 853	-	-	50	-
16 Liikevoitto	1 780	8 060	1 008	-904	951	502	3 101	4 401
20 Vapaaehtoisesten varausten ja poistoeron muutos (lisäys -; vähennys+)	704	1 150	491	258	341	19	-1 822	-671
21 Väliittömät verot (T16)	815	2 626	496	85	458	205	441	1 052
24 TILIKAUDEN VOITTO TAI TAPPIO	1 961	6 627	1 187	68	985	430	1 580	2 679

Osuuspankit

1000 mk

	KYRÖN- MAA	KYY- JÄRVI	KÄRKÖLÄ	KÄRSÄ- MÄKI	KÄYLÄ	KÖYLÖ	LAIHIA	LAITILA
01 Korkotuotot (T35)	23 992	5 823	8 596	6 991	3 107	12 492	16 446	18 111
0101 Saamista luottolaitoksilta ja keskuspankeilta (L02)	1 495	306	271	297	256	846	850	985
0102 Saamista yleisöltä ja julkisyhteisöiltä	17 071	4 231	6 422	6 495	2 851	7 459	12 359	16 685
0103 Saamistodistuksista (L04)	5 408	1 284	1 903	172	-	4 186	3 121	180
0109 Muut korkotuotot	18	2	1	27	-	1	116	261
02 Leasingtoiminnan nettotuotot	-	-	-	-	-	-	-	-
03 Korkokulut (T35)	10 263	1 865	2 353	2 734	895	4 495	5 361	6 199
0301 Veloista luottolaitoksille ja keskuspankeille (L08)	33	18	42	25	3	16	119	153
0302 Veloista yleisölle ja julkisyhteisöille (L09)	8 399	1 847	1 995	2 103	892	4 221	4 420	5 101
0303 Yleiseen liikkeeseen lasketuista velkakirjoista (L10)	45	-	-	-	-	-	-	-
0304 Veloista, joilla on huonompi etuoikeus kuin muilla veloilla	1 564	-	317	606	-	160	822	944
0305 Pääomasijoituksista	223	-	-	-	-	99	-	-
0306 Muut korkokulut	-	-	-	-	-	-	-	-
04 RAHOITUSKATE	13 729	3 959	6 243	4 257	2 212	7 997	11 085	11 912
05 Osinkotuotot (L15)	339	36	60	35	19	42	115	360
06 Palkkiotuotot (L16)	4 104	1 013	1 646	1 712	432	1 622	2 291	3 483
07 Palkkiokulut (L17)	699	172	209	191	119	274	403	619
08 Arvopaperikaupan ja valuutatoininnan kate	2 429	157	-33	10	55	58	2 412	840
09 Muut toimintatuotot (L19)	1 207	216	505	320	71	175	592	2 818
10 Hallintokulut (L20)	10 098	2 158	3 259	2 525	1 305	4 175	6 494	5 675
1001 Henkilökulut	5 902	1 335	2 041	1 557	927	3 046	3 940	3 625
1002 Muut hallintokulut	4 196	823	1 218	969	378	1 129	2 554	2 050
11 Poistot (L21)	1 064	45	186	281	158	331	397	259
12 Muut toimintakulut (L22)	5 360	1 077	2 124	1 950	590	1 697	2 620	8 526
13 Luotto- ja takaustappiot (T14)	1 188	276	149	259	2	253	2 846	-677
14 Muiden kuin luovutettavaksi tarkoitettujen arvopapereiden arvonalennukset	-93	34	500	1 082	-	-	-	6 380
16 Liikevoitto	3 492	1 618	1 993	45	615	3 163	3 735	-1 369
20 Vapaaehtoisten varausten ja poistoeron muutos (lisäys -; vähennys+)	36	1 354	-46	-9	150	144	246	745
21 Väittämät verot (T16)	-2	1 671	631	-	251	1 024	1 145	51
24 TILIKAUDEN VOITTO TAI TAPPIO	3 612	1 314	1 582	282	636	2 609	2 835	102

	1000 mk	LAMMI	LANNE- VESI	LAPIN- LAHTI	LAPPA- JÄRVI	LAPPI	LAPPO	LAPUA	LAVIA
Osuuspankit									
01 Korkotuotot (T35)	8 587	3 987	12 776	11 466	9 532	1 958	30 376	7 508	
0101 Saamisista luottolaitoksilta ja keskuspankeilta (L02)	542	319	1 758	321	639	48	1 431	390	
0102 Saamisista yleisöitä ja julkisyhteisöitä	7 550	3 617	10 321	7 284	6 686	1 700	26 410	4 273	
0103 Saamistodistuksista (L04)	489	50	692	3 855	2 205	208	2 458	2 843	
0109 Muut korkotuotot	6	-	6	5	2	2	77	1	
02 Leasingtoiminnan nettotuotot	-	-	-	-	-	-	-	-	
03 Korkokulut (T35)	2 722	1 232	3 849	3 301	3 219	617	11 291	1 699	
0301 Veloista luottolaitoksille ja keskuspankeille (L08)	25	3	8	61	18	27	133	7	
0302 Veloista yleisölle ja julkisyhteisöille (L09)	1 990	1 229	3 487	2 874	2 756	590	10 139	1 689	
0303 Yleiseen liikkeeseen lasketuista velkakirjoista (L10)	54	-	-	-	-	-	472	-	
0304 Veloista, joilla on huonompi etuoikeus kuin muilla veloilla	651	-	354	366	445	-	546	3	
0305 Pääomasijoituksista	-	-	-	-	-	-	-	-	
0306 Muut korkokulut	-	-	-	-	-	-	-	-	
04 RAHOITUSKATE	5 866	2 755	8 928	8 165	6 313	1 341	19 086	5 809	
05 Osinkotuotot (L15)	48	16	126	92	61	51	181	79	
06 Palkkiotuotot (L16)	1 691	469	2 745	2 566	1 521	226	4 998	671	
07 Palkkiokulut (L17)	282	99	457	345	259	12	854	148	
08 Arvopaperikaupan ja valuuttatoiminnan kate	10	3	397	343	629	7	339	16	
09 Muut toimintatuotot (L19)	73	43	773	418	333	108	1 366	100	
10 Hallintokulut (L20)	4 143	1 465	6 105	4 564	3 325	1 069	11 589	2 494	
1001 Henkilökulut	2 034	923	3 742	2 629	2 310	840	6 726	1 270	
1002 Muut hallintokulut	2 109	542	2 363	1 934	1 015	229	4 864	1 224	
11 Poistot (L21)	269	37	374	364	180	104	684	130	
12 Muut toimintakulut (L22)	1 778	645	2 270	3 683	1 985	615	6 738	1 254	
13 Luotto- ja takaustappiot (T14)	409	-	192	637	205	105	5 416	3	
14 Muiden kuin luovutettavaksi tarkoitettujen arvopapereiden arvonalennukset	-	-	-	-	5	-187	-	-	
16 Liikevoitto	807	1 040	3 571	1 991	2 899	16	690	2 645	
20 Vapaaehtoisten varausten ja poistoeron muutos (lisäys -; vähennys+)	91	98	1 124	104	59	-118	6 138	-226	
21 Väitettömät verot (T16)	272	239	1 366	575	911	-30	1 939	678	
24 TILIKAUDEN VOITTO TAI TAPPIO	625	899	3 329	1 473	2 366	-6	4 942	1 742	

01. TULOSLASKELMA

Ajankohhta: 01.01.- 31.12.1997

		1000 mk									
Osuuspankki		LEHTI- MÄKI	LEMI	LEPPÄ- VIRTA	LIEKSA	Lieto	LIMINKA	LIPERI	LOHTAJA		
01	Korkotuotot (T35)	4 860	8 215	17 987	26 259	11 868	8 794	21 024	9 841		
0101	Saamisista luottolaitoksilta ja keskuspankeilta (L02)	753	215	1 053	1 294	1 599	231	965	200		
0102	Saamisista yleisöltä ja julkisyhteisöiltä	3 544	7 860	14 378	16 274	7 643	8 435	17 584	9 391		
0103	Saamistodistuksista (L04)	559	132	2 539	8 670	2 624	123	2 462	246		
0109	Muut korkotuotot	4	9	17	21	2	5	13	5		
02	Leasingtoiminnan nettotuotot	-	-	-	-	-	-	-	-		
03	Korkokulut (T35)	2 081	2 688	4 718	6 593	3 916	2 921	7 217	4 127		
0301	Veloista luottolaitoksille ja keskuspankeille (L08)	-	75	21	45	8	121	83	727		
0302	Veloista yleisölle ja julkisyhteisöille (L09)	1 814	2 531	4 220	6 116	3 464	2 183	5,743	2 314		
0303	Yleiseen liikkeeseen lasketuista velkakirjoista (L10)	-	-	109	-	-	-	-	42		
0304	Veloista, joilla on huonompi etuoikeus kuin muilla veloilla	80	83	245	431	445	616	1 387	850		
0305	Pääomasijoituksista	187	-	124	-	-	-	-	192		
0306	Muut korkokulut	-	-	-	-	-	-	4	1		
04	RAHOITUSKATE	2 779	5 527	13 268	19 666	7 952	5 873	13 807	5 714		
05	Osinkotuotot (L15)	25	49	137	166	91	57	117	53		
06	Palkkiontuotot (L16)	1 018	1 357	3 563	4 794	1 574	1 783	4 495	2 095		
07	Palkkiokulut (L17)	202	209	435	619	387	290	733	264		
08	Arvopaperikaupan ja valuuttatoiminnan kate	38	72	60	65	44	28	91	21		
09	Muut toimintatuotot (L19)	90	618	716	1 320	1 099	455	968	414		
10	Hallintokulut (L20)	2 747	2 855	5 821	10 764	4 485	3 319	8 620	3 570		
1001	Henkilökulut	1 682	1 928	3 638	7 466	2 420	2 062	5 856	2 430		
1002	Muut hallintokulut	1 065	926	2 183	3 298	2 065	1 257	2 764	1 140		
11	Poisot (L21)	373	459	469	599	280	331	908	225		
12	Muut toimintakulut (L22)	896	1 859	3 430	4 707	2 619	1 721	5 067	2 369		
13	Luotto- ja takaus tappiot (T14)	-764	2 743	-149	-148	321	20	1 281	146		
14	Muiden kuin tuovutettavaksi tarkoitettujen arvopapereiden arvonalennukset	-	-	-	270	-	-	600	204		
16	Liikevoitto	496	-501	7 740	9 201	2 667	2 515	2 270	1 518		
20	Vapaaehtoisten varausten ja poistoeron muutos (lisäys -; vähennys+)	75	929	-798	2 037	308	-67	-85	-919		
21	Väitömmät verot (T16)	160	193	2 080	3 447	781	848	879	288		
24	TILIKAUDEN VOITTO TAI TAPPIO	426	538	5 442	8 839	2 194	1 878	2 101	639		

		1000 mk									
		LOIMAA	LOIMAAN SEUTU	LOKA- LAHTI	LOPPI	LUHANKA	LUOPIOINEN	LUUMÄKI	LUVIA		
Osuuspankki											
01	Korkotuotot (T35)	17 282	13 632	3 833	14 182	3 824	4 819	9 207	6 730		
0101	Saamisista luottolaitoksilta ja keskuspankeilta (L02)	1 307	5 417	614	331	283	375	545	263		
0102	Saamisista yleisöltä ja julkisyhteisöiltä	13 341	7 344	2 793	10 981	3 365	2 888	6 140	5 898		
0103	Saamistodistuksista (L04)	2 381	870	425	2 867	89	1 556	2 518	566		
0109	Muut korkotuotot	253	-	1	2	87	-	4	2		
02	Leasingtoiminnan nettotuotot	-	-	-	-	-	-	-	-		
03	Korkokulut (T35)	6 699	4 887	1 229	3 840	1 431	1 473	2 620	2 476		
0301	Veloista luottolaitoksille ja keskuspankeille (L08)	35	23	7	104	3	5	43	19		
0302	Veloista yleisölle ja julkisyhteisöille (L09)	5 991	4 864	1 222	3 401	1 291	1 344	2 339	2 035		
0303	Yleiseen liikkeeseen lasketuista velkakirjoista (L10)	5	-	-	20	-	-	-	-		
0304	Veloista, joilla on huonompi etuoikeus kuin muilla veloilla	667	-	-	316	137	124	239	422		
0305	Pääomasijoituksista	-	-	-	-	-	-	-	-		
0306	Muut korkokulut	1	-	-	-	-	-	-	-		
04	RAHOITUSKATE	10 583	8 745	2 604	10 342	2 393	3 346	6 587	4 253		
05	Osinkotuotot (L15)	210	128	27	85	27	34	77	26		
06	Palkkiontuotot (L16)	3 158	1 658	524	2 717	446	718	1 636	1 257		
07	Palkkiokulut (L17)	392	335	151	359	91	91	234	236		
08	Arvopaperikaupan ja valuuttatoiminnan kate	462	61	16	144	-4	17	1	15		
09	Muut toimintatuotot (L19)	1 328	280	192	1 666	333	104	424	310		
10	Hallintokulut (L20)	5 263	5 251	1 468	4 766	1 487	2 061	3 307	2 686		
1001	Henkilökulut	3 315	3 557	1 032	2 924	1 137	1 374	2 235	1 729		
1002	Muut hallintokulut	1 948	1 694	436	1 843	349	686	1 071	957		
11	Poisotot (L21)	625	173	117	628	111	249	866	127		
12	Muut toimintakulut (L22)	4 556	1 722	874	3 886	829	767	1 516	1 495		
13	Luotto- ja takausappioiden (T14)	598	-185	-59	549	290	10	175	368		
14	Muiden kuin luovutettavaksi tarkoitettujen arvopapereiden arvondennukset	-	10	-	37	-	-	-	-		
16	Liikevoitto	4 308	3 566	810	4 727	387	1 040	2 628	950		
20	Vapaaehtoisten varausten ja poisoteron muutos (Iisäys-; vähennys+)	-636	47	443	1 370	1 102	-60	1 305	-528		
21	Väititömmät verot (T16)	1 203	1 224	393	1 837	1 656	318	1 182	193		
24	TILIKAUDEN VOITTO TAI TAPPIO	3 078	3 176	1 009	4 697	21	799	3 032	479		

1000 mk

Osuuspankit

	LÄNSI- UUSIMAA	MAANINKA	MARTTILA	MASKU	MELLILÄN SEUTU	MERI- MASKU	METSÄ- MAA	MIEHIKKÄLÄ
01 Korkotuotot (T35)	82 293	11 613	12 446	10 667	5 870	3 391	4 427	6 451
0101 Saamisista luottolaitoksilta ja keskuspankeilta (L02)	2 153	439	651	378	703	83	191	356
0102 Saamisista yleisöltä ja julkisyhteisöiltä	76 056	8 472	6 744	9 804	3 285	3 300	2 578	5 023
0103 Saamistodistuksista (L04)	1 123	2 700	5 048	101	1 881	6	1 658	1 071
0109 Muut korkotuotot	2 962	2	3	384	-	2	-	1
02 Leasingtoiminnan nettotuotot	-	-	-	-	-	-	-	-
03 Korkokulut (T35)	33 862	2 867	3 228	4 536	1 840	1 017	1 393	1 546
0301 Veloista luottolaitoksille ja keskuspankeille (L08)	3 420	31	72	76	17	100	4	21
0302 Veloista yleisölle ja julkisyhteisöille (L09)	18 596	2 837	3 155	2 867	1 823	908	1 389	1 505
0303 Yleiseen liikkeeseen lasketuista velkakirjoista (L10)	3 428	-	-	789	-	-	-	-
0304 Veloista, joilla on huonompi etu oikeus kuin muilla veloilla	5 464	-	-	710	-	-	-	19
0305 Pääomasijoituksista	2 849	-	-	-	-	8	-	-
0306 Muut korkokulut	105	-	-	93	-	1	-	-
04 RAHOITUSKATE	48 431	8 745	9 218	6 132	4 029	2 374	3 034	4 905
05 Osinkotuotot (L15)	696	104	122	174	60	23	30	233
06 Palkkiotuotot (L16)	20 107	1 877	1 267	2 612	746	575	355	1 301
07 Palkkiokulut (L17)	2 943	244	181	459	114	135	90	150
08 Arvopaperikaupan ja valuuttatoiminnan kate	339	96	148	382	182	-	-28	26
09 Muut toimintatuotot (L19)	9 284	196	390	1 501	89	149	39	310
10 Hallintokulut (L20)	33 604	3 619	3 256	3 268	2 196	1 395	1 377	2 278
1001 Henkilökulut	21 593	2 377	2 065	2 173	1 655	897	977	1 433
1002 Muut hallintokulut	12 012	1 242	1 191	1 094	541	499	400	845
11 Poistot (L21)	2 952	488	187	130	237	117	48	388
12 Muut toimintakulut (L22)	24 913	1 731	1 843	3 834	847	702	624	1 194
13 Luotto- ja takaukset (T14)	7 896	546	186	2 267	-	-12	5	187
14 Muiden kuin luovutettavaksi tarkoitettujen arvopapereiden arvonalennukset	2 675	-	-	-	-	-	-	57
16 Liikevoitto	3 874	4 389	5 494	842	1 712	784	1 285	2 523
20 Vapaaehtoisten varausten ja poistoeron muutos (lisäys -; vähennys+)	-4 368	779	1 159	-	167	-426	405	538
21 Väliittömät verot (T16)	-40	1 678	1 820	-	589	26	513	918
24 TILIKAUDEN VOITTO TAI TAPPIO	9 931	4 177	5 115	1 248	1 468	468	1 319	2 352

1000 mk

Osuuspankit

	MIETOINEN	MIETTILÄ	MOUHI- JÄRVI	MULTIA	MYNÄ- MÄKI	MYRSKYLÄ	MÄNTSÄLÄ	MÄNTÄN SEUTU
01 Korkotuotot (T35)	3 399	1 272	7 145	7 189	17 287	3 556	20 387	23 181
0101 Saamisista luottolaitoksilta ja keskuspankeilta (L02)	73	177	499	1 142	948	100	615	515
0102 Saamisista yleisöltä ja julkisyhteisöiltä	3 318	872	5 375	3 606	12 155	3 044	16 323	22 254
0103 Saamistodistuksista (L04)	-	223	1 267	2 439	4 181	412	3 439	396
0109 Muut korkotuotot	7	-	4	2	3	1	10	15
02 Leasingtoiminnan nettotuotot	-	-	-	-	-	-	-	-
03 Korkokulut (T35)	1 447	391	2 663	2 067	5 382	917	6 005	7 079
0301 Veloista luottolaitoksille ja keskuspankeille (L08)	122	2	48	-	5	75	68	522
0302 Veloista yleisölle ja julkisyhteisöille (L09)	1 117	390	2 426	2 067	5 092	841	4 631	4 871
0303 Yleiseen liikkeeseen lasketuista velkakirjoista (L10)	-1	-	-	-	-	-	-	645
0304 Veloista, joilla on huonompi etuoikeus kuin muilla veloilla	208	-	160	-	285	-	1 298	1 040
0305 Pääomasijoituksista	-	-	29	-	-	-	-1	-
0306 Muut korkokulut	-	-	-	-	-	-	10	-
04 RAHOITUSKATE	1 952	881	4 482	5 121	11 904	2 639	14 382	16 101
05 Osinkotuotot (L15)	15	11	45	113	112	25	131	144
06 Palkkiotuotot (L16)	589	259	1 028	601	1 810	378	4 118	6 098
07 Palkkiokulut (L17)	115	45	216	208	399	88	611	648
08 Arvopaperikaupan ja valuuttatoiminnan kate	-11	3	159	422	37	7	36	112
09 Muut toimintatuotot (L19)	238	69	435	55	1 344	19	1 273	1 504
10 Hallintokulut (L20)	1 240	800	2 830	2 906	5 207	1 435	8 027	8 293
1001 Henkilökulut	830	554	1 933	1 846	3 415	946	5 616	5 547
1002 Muut hallintokulut	411	246	897	1 061	1 792	489	2 412	2 747
11 Poistot (L21)	195	48	215	244	473	97	411	1 152
12 Muut toimintakulut (L22)	824	229	1 772	951	2 782	616	6 961	5 047
13 Luotto- ja takaustappiot (T14)	89	-	185	-	-374	170	1 919	1 674
14 Muiden kuin luovutettavaksi tarkoitettujen arvopapereiden arvonalennukset	-	-	-	46	-	-	-	521
16 Liikevoitto	319	101	930	1 957	6 721	663	2 011	6 625
20 Vapaaehtoisten varausten ja poistoeron muutos (lisäys -; vähennys+)	-318	56	-637	186	4 978	-240	-	-1 476
21 Välittömät verot (T16)	10	60	154	-355	3 466	239	642	1 659
24 TILIKAUDEN VOITTO TAI TAPPIO	131	156	395	2 499	8 738	613	2 122	4 256

Osuuspankit 1000 mk

	NAGU	NAKKILA	NIINIJOKI	NILSIÄ	NIVALA	NIVALA JÄRVIKYLÄ	NOUSIJAINEN	NURMES
01 Korkotuotot (T35)	3 644	14 326	5 605	21 103	18 184	2 910	18 083	19 617
0101 Saamista luottolaitoksilta ja keskuspankeilta (L02)	129	434	449	2 961	471	90	819	1 143
0102 Saamista yleisöltä ja julkisyhteisöiltä	3 266	12 427	3 404	10 461	17 571	2 775	14 221	12 859
0103 Saamistodistuksista (L04)	218	1 464	1 752	7 677	133	43	3 041	5 390
0109 Muut korkotuotot	32	1	-	4	8	2	2	225
02 Leasingtoiminnan nettotuotot	-	-	-	-	-	-	-	-
03 Korkokulut (T35)	1 044	3 170	1 679	5 084	7 478	797	5 510	6 899
0301 Veloista luottolaitoksille ja keskuspankeille (L08)	11	31	14	43	631	45	18	12
0302 Veloista yleisölle ja julkisyhteisöille (L09)	1 032	3 139	1 665	4 972	5 312	753	5 151	5 312
0303 Yleiseen liikkeeseen lasketuista velkakirjoista (L10)	-	-	-	-	-	-	31	57
0304 Veloista, joilla on huonompi etuoikeus kuin muilla veloilla	-	-	-	70	1 333	-	310	1 098
0305 Pääomasijoituksista	-	-	-	-	203	-	-	419
0306 Muut korkokulut	-	-	-	-	-	-	-	1
04 RAHOITUSKATE	2 601	11 156	3 926	16 019	10 706	2 113	12 574	12 718
05 Osinkotuotot (L15)	12	218	69	220	81	18	141	1 253
06 Palkkiotuotot (L16)	520	2 279	323	1 976	4 170	629	2 389	3 578
07 Palkkiokulut (L17)	76	349	93	361	500	110	479	546
08 Arvopaperikaupan ja valuutataiminnan kate	20	54	11	272	55	7	1 007	-150
09 Muut toimintatuotot (L19)	77	554	72	986	826	96	835	1 438
10 Hallintokulut (L20)	1 697	4 426	1 489	5 493	6 281	1 270	4 729	6 106
1001 Henkilökulut	1 282	2 407	1 103	3 937	4 096	764	3 062	3 589
1002 Muut hallintokulut	414	2 018	386	1 556	2 185	506	1 667	2 517
11 Poistot (L21)	95	337	125	314	509	71	585	972
12 Muut toimintakulut (L22)	634	2 419	707	3 295	4 715	560	3 723	5 197
13 Luotto- ja takaustappiot (T14)	-	-1	-	6	1 081	255	906	-52
14 Muiden kuin luovutettavaksi tarkoitettujen arvopapereiden arvonalennukset	-	-	-	6	2 661	-1	-	19
16 Liikevoitto	727	6 731	1 987	9 997	92	597	6 524	6 050
20 Vapaaehtoisten varauksen ja poistoeron muutos (lisäys -; vähennys+)	-155	-961	270	1 481	-187	-100	4 470	-
21 Väitöt/verot (T16)	194	2 065	675	3 508	-	143	3 225	3
24 TILIKAUDEN VOITTO TAI TAPPIO	498	5 186	1 735	8 378	620	368	8 363	6 558

	1000 mk	ORIMATTILA	ORIPÄÄ	ORIVEDEN SEUTU	OULAINEN	OULU	OUTO- KUMPU	PAATTINEN	PAAVOLA
Osuuspankit									
01 Korkotuotot (T35)	21 116	5 512	16 223	21 429	177 190	12 778	9 078	10 314	
0101 Saamisista luottolaitoksilta ja keskuspankeilta (L02)	880	358	520	760	4 980	1 269	374	551	
0102 Saamisista yleisöiltä ja julkisyhteisöiltä	16 387	3 769	12 818	17 205	168 008	8 914	6 300	9 186	
0103 Saamistodistuksista (L04)	3 833	1 383	2 874	2 813	2 791	2 568	2 393	574	
0109 Muut korkotuotot	17	2	12	651	1 411	27	11	3	
02 Leasingtoiminnan nettotuotot	-	-	-	-	-	-	-	-	
03 Korkokulut (T35)	5 837	2 298	5 365	6 505	76 048	3 651	2 406	2 760	
0301 Veloista luottolaitoksille ja keskuspankeille (L08)	114	8	99	250	9 517	30	28	37	
0302 Veloista yleisöille ja julkisyhteisöille (L09)	5 401	2 134	4 291	4 937	37 705	3 171	2 375	2 723	
0303 Yleiseen liikkeeseen laskettuihin velkakirjoista (L10)	25	-	46	376	9 388	31	-	-	
0304 Veloista, joilla on huonompi etuoikeus kuin muilla veloilla	296	156	926	942	15 823	418	-	-	
0305 Pääomasijoituksista	-	-	-	-1	3 612	-	-	-	
0306 Muut korkokulut	-	-	3	-	2	-	3	-	
04 RAHOITUSKATE	15 279	3 214	10 858	14 924	101 143	9 128	6 672	7 554	
05 Osinkotuotot (L15)	163	77	150	131	1 529	85	92	54	
06 Palkkiotuotot (L16)	3 465	920	2 868	3 904	43 344	2 597	1 013	2 063	
07 Palkkiokulut (L17)	531	111	445	612	5 395	410	326	350	
08 Arvopaperikaupan ja valuuttatoiminnan kate	279	103	1 610	844	4 563	93	69	14	
09 Muut toimintatuotot (L19)	1 238	130	760	1 237	27 451	1 299	291	962	
10 Hallintokulut (L20)	7 757	2 298	6 057	7 122	61 472	5 163	3 441	4 019	
1001 Henkilökulut	5 292	1 510	4 104	4 616	36 186	3 606	2 224	2 666	
1002 Muut hallintokulut	2 465	788	1 953	2 506	25 286	1 557	1 217	1 353	
11 Poistot (L21)	405	360	419	745	3 689	263	796	509	
12 Muut toimintakulut (L22)	4 719	1 107	3 460	4 268	60 981	2 782	1 425	2 147	
13 Luotto- ja takaukset (T14)	89	-82	-853	627	34 873	1 634	-	-35	
14 Muiden kuin luovutettavaksi tarkoitettujen arvopapereiden arvonalennukset	-	-	195	1 871	4 886	42	-	496	
16 Liikevoitto	6 923	651	6 523	5 794	6 734	2 906	2 149	3 163	
20 Vapaaehtoisten varausten ja poistoeron muutos (lisäys-; vähennys+)	911	104	-386	1 918	453	1 191	1 049	-244	
21 Välittömät verot (T16)	2 521	280	2 089	2 393	-774	1 130	886	920	
24 TILIKAUDEN VOITTO TAI TAPPIO	5 968	717	5 164	5 930	15 033	3 304	2 534	2 459	

Osuuspankit

1000 mk

	PADASJOKI	PAIMIO	PALTAMO	PARIKKALA	PARKANO	PEDE- SÖRENE/DEN	PERHO	PERNIÖ
01 Korkotuotot (T35)	4 323	26 126	7 667	9 256	9 597	32 867	9 368	14 310
0101 Saamisista luottolaitoksilta ja keskuspankeilta (L02)	179	1 128	364	338	422	738	244	640
0102 Saamisista yleisöltä ja julkisyhteisöiltä	3 561	24 331	6 802	8 155	8 867	32 118	8 671	10 593
0103 Saamistodistuksista (L04)	156	662	272	760	286	2	5	3 074
0109 Muut korkotuotot	426	5	228	2	21	9	448	3
02 Leasingtoiminnan nettotuotot	-	-	-	-	-	-	-	-
03 Korkokulut (T35)	1 338	8 520	2 240	2 270	2 955	11 001	3 760	3 983
0301 Veloista luottolaitoksille ja keskuspankeille (L08)	24	60	3	9	65	1 778	466	23
0302 Veloista yleisölle ja julkisyhteisöille (L09)	1 063	8 190	2 235	2 242	2 412	7 633	2 324	3 301
0303 Yleiseen liikkeeseen lasketuista velkajirjoista (L10)	-	-	2	-	-	-	33	-
0304 Veloista, joilla on huonompi etuoikeus kuin muilla veloilla	251	270	-	19	478	1 428	816	658
0305 Pääomasijoituksista	-	-	-	-	-	162	121	-
0306 Muut korkokulut	-	-	-	-	-	-	-	-
04 RAHOITUSKATE	2 985	17 605	5 426	6 986	6 642	21 866	5 608	10 327
05 Osinkotuotot (L15)	36	157	103	54	142	136	19	184
06 Palkkiotuotot (L16)	761	6 048	1 563	2 201	2 617	7 113	2 102	2 230
07 Palkkiokulut (L17)	129	812	226	243	277	769	258	337
08 Arvopaperikaupan ja valuuttatoiminnan kate	17	832	593	131	253	152	52	184
09 Muut toimintatuotot (L19)	184	597	501	318	342	1 406	301	1 039
10 Hallintokulut (L20)	1 715	10 112	3 065	3 929	3 943	12 637	2 494	4 419
1001 Henkilökulut	1 146	7 029	1 984	2 542	2 663	8 706	1 654	2 865
1002 Muut hallintokulut	569	3 083	1 081	1 387	1 280	3 930	841	1 554
11 Poistot (L21)	183	591	132	467	157	1 223	153	294
12 Muut toimintakulut (L22)	902	6 702	1 971	1 871	2 593	7 888	1 773	5 149
13 Luotto- ja takaustappiot (T14)	399	1 970	1 632	441	980	1 478	1 769	-280
14 Muiden kuin luovutettavaksi tarkoitettujen arvopereiden arvonalennukset	-	-	1	-	400	-	4	-
16 Liikevoitto	654	5 052	1 159	2 739	1 646	6 678	1 630	4 044
20 Vapaaehtoisten varausten ja poistoeron muutos (lisäys -; vähennys+)	-12	415	-275	152	-73	-3 468	-764	972
21 Väliötönä verot (T16)	209	1 814	347	753	548	1 120	-	1 570
24 TILIKAUDEN VOITTO TAI TAPPIO	587	4 606	827	2 471	1 406	2 785	1 057	3 885

Osuuspankit

1000 mk

	PERTTELI	PERÄSEINÄ- JOKI	PETÄJÄ- VESI	PIEKSAMÄEN SEUTU	PIELÄ- VESI	PIHTI- PUODAS	PIIKKIÖ	POHJOLA
01 Korkotuotot (T35)	7 540	15 326	9 548	36 621	11 906	6 979	11 622	104 955
0101 Saamisista luottolaitoksilta ja keskuspankeilta (L02)	263	693	733	712	491	253	448	2 101
0102 Saamisista yleisöiltä ja julkisyhteisöiltä	7 201	9 367	5 760	35 720	9 480	6 663	11 168	100 240
0103 Saamistodistuksista (L04)	47	5 264	3 053	126	1 934	16	1	68
0109 Muut korkotuotot	28	2	2	63	1	48	6	2 547
02. Leasingtoiminnan nettotuotot	-	-	-	-	-	-	-	-
03 Korkokulut (T35)	2 774	4 910	2 604	14 752	3 817	2 498	2 742	34 214
0301 Veloista luottolaitoksille ja keskuspankeille (L08)	45	19	3	1 084	33	119	16	476
0302 Veloista yleisölle ja julkisyhteisöille (L09)	2 118	4 597	2 601	8 971	3 140	1 911	2 723	25 208
0303 Yleiseen liikkeeseen lasketuista velkakirjoista (L10)	-	-	-	636	-	17	-	251
0304 Veloista, joilla on huonompi etuoikeus kuin muilla veloilla	568	294	-	4 030	643	451	-	8 278
0305 Pääomasijoituksista	43	-	-	-	-	-	-	-
0306 Muut korkokulut	1	-	-	31	-	-	3	2
04 RAHOITUSKATE	4 766	10 417	6 944	21 868	8 089	4 481	8 880	70 741
05 Osinkotuotot (L15)	46	79	51	340	65	24	104	924
06 Palkkiotuotot (L16)	1 551	1 367	986	8 903	2 705	1 850	2 153	33 474
07 Palkkiokulut (L17)	254	288	242	1 086	266	219	511	3 486
08 Arvopaperikaupan ja valuuttatoiminnan kate	349	-64	8	641	200	16	52	1 043
09 Muut toimintatuotot (L19)	357	350	230	4 428	366	1 047	158	7 081
10 Hallintokulut (L20)	2 502	4 064	3 241	15 655	4 274	2 591	5 387	42 305
1001 Henkilökulut	1 703	2 703	1 981	10 580	2 768	1 622	3 115	26 145
1002 Muut hallintokulut	799	1 360	1 261	5 075	1 507	969	2 272	16 161
11 Poistot (L21)	154	673	100	2 258	377	581	339	4 183
12 Muut toimintakulut (L22)	2 373	1 930	1 340	12 620	2 143	1 978	2 858	37 118
13 Luotto- ja takausappioiden (T14)	732	941	-7	15 900	-492	-167	-503	26 454
14 Muiden kuin luovutettavaksi tarkoitettujen arvopapereiden arvonalennukset	-	-	-	5 800	-	700	-	3 122
16 Liikevoitto	1 054	4 254	3 303	-17 138	4 855	1 516	2 755	-3 404
20 Vapaaehtoisten varausten ja poistoeron muutos (lisäys -; vähennys+)	-711	1 187	1 405	-	18	-	-393	-
21 Välittömät verot (T16)	174	1 643	817	44	1 454	265	696	260
24 TILIKAUDEN VOITTO TAI TAPPIO	455	4 203	3 890	-3 150	3 823	1 503	1 763	8 373

1000 mk

Osuuspankit

	POLVI- JÄRVI	PORIN SEUTU	PORVOO	POSIO	PUDAS- JÄRVI	PUKKILA	PULKKILA	PUNKA- LAIDUN
01 Korkotuotot (T35)	13 111	119 887	44 836	14 047	19 688	7 359	4 107	14 748
0101 Saamisista luottolaitoksilta ja keskuspankeilta (L02)	1 240	6 316	1 162	750	763	748	234	725
0102 Saamisista yleisöitä ja julkisyhteisöiltä	9 219	111 641	42 211	9 720	16 528	4 583	3 497	9 469
0103 Saamistodistuksista (L04)	2 649	1 751	1 063	3 423	2 238	2 026	375	4 550
0109 Muut korkotuotot	3	179	401	155	159	3	-	4
02 Leasingtoiminnan nettotuotot	-	-	-	-	-	-	-	-
03 Korkokulut (T35)	4 193	34 481	20 426	4 644	5 748	2 385	1 299	4 116
0301 Veloista luottolaitoksille ja keskuspankeille (L08)	19	413	1 409	25	120	17	3	32
0302 Veloista yleisölle ja julkisyhteisöille (L09)	3 449	29 883	11 548	4 284	5 289	2 145	1 066	3 995
0303 Yleiseen liikkeeseen lasketuista velkakirjoista (L10)	172	-	4 831	-	159	-	-	-
0304 Veloista, joilla on huonompi etuoikeus kuin muilla veloilla	554	3 331	2 638	334	180	223	230	90
0305 Pääomasijoituksista	-	854	-	-	-	-	-	-
0306 Muut korkokulut	-	-	-	-	-	-	-	-
04 RAHOITUSKATE	8 918	85 406	24 410	9 404	13 940	4 974	2 809	10 632
05 Osinkotuotot (L15)	128	2 511	215	106	137	26	18	126
06 Palkkiotuotot (L16)	2 268	37 039	12 092	2 074	3 946	997	835	1 576
07 Palkkiokulut (L17)	386	3 155	1 725	346	551	156	103	220
08 Arvopaperikaupan ja valuuttatoiminnan kate	30	2 080	705	91	26	20	53	568
09 Muut toimintatuotot (L19)	687	9 576	9 941	999	964	178	160	893
10 Hallintokulut (L20)	5 047	49 727	16 929	4 408	7 411	1 993	1 487	3 463
1001 Henkilökulut	3 439	31 842	10 735	2 953	5 385	1 347	975	2 319
1002 Muut hallintokulut	1 608	17 885	6 194	1 455	2 026	646	511	1 143
11 Poistot (L21)	443	10 785	1 343	420	974	68	176	213
12 Muut toimintakulut (L22)	2 417	29 725	15 338	2 567	4 305	1 410	786	2 566
13 Luotto- ja takaustappiot (T14)	685	-2 011	998	759	703	251	167	365
14 Muiden kuin luovutettavaksi tarkoitettujen arvopapereiden arvonalennukset	-	3	-	-	-	-	-	-
16 Liikevoitto	3 054	45 228	11 031	4 173	5 069	2 317	1 155	6 969
20 Vapaaehtoisten varausten ja poistoeron muutos (lisäys -; vähennys+)	241	-8 455	-	770	-94	74	-230	2 436
21 Välittömät verot (T16)	1 036	11 941	4	1 497	1 640	763	295	2 743
24 TILIKAUDEN VOITTO TAITAPPIO	2 659	33 675	12 766	3 917	3 883	1 828	744	7 041

1000 mk

Osuuspankit

	PUOLANKA	PURMO	PYHÄ- JARVI	PYHÄNTÄ	PYHÄSELKÄ	PÄIJÄT- HÄME	PÄLKÄNE	PÖYTYÄ
01 Korkotuotot (T35)	8 618	4 531	12 217	4 890	8 711	116 114	6 993	11 628
0101 Saamisista luottolaitoksilta ja keskuspankeilta (L02)	422	282	914	223	303	2 742	337	1 109
0102 Saamisista yleisöltä ja julkisyhteisöiltä	6 190	2 807	8 528	4 546	7 424	108 923	6 111	6 562
0103 Saamistodistuksista (L04)	2 006	1 442	2 773	120	982	1 754	543	3 956
0109 Muut korkotuotot	1	-	2	1	2	2 695	2	1
02 Leasingtoiminnan nettotuotot	-	-	-	-	-	-	-	-
03 Korkokulut (T35)	2 558	1 479	3 943	1 709	2 347	47 630	2 181	4 495
0301 Veloista luottolaitoksille ja keskuspankeille (L08)	12	9	5	7	56	2 577	27	26
0302 Veloista yleisölle ja julkisyhteisöille (L09)	2 216	1 387	3 455	1 276	2 146	27 382	2 071	4 304
0303 Yleiseen liikkeeseen lasketuista velkakirjoista (L10)	-	-	-	82	-	7 054	-	-
0304 Veloista, joilla on huonompi etuoikeus kuin muilla veloilla	330	83	477	344	146	10 179	83	165
0305 Pääomasijoituksista	-	-	-	-	-	-	-	-
0306 Muut korkokulut	-	-	5	-	-	439	-	-
04 RAHOITUSKATE	6 060	3 052	8 274	3 181	6 364	68 484	4 812	7 133
05 Osinkotuotot (L15)	106	43	23	14	112	787	85	80
06 Palkkiotuotot (L16)	2 031	575	1 949	1 017	2 081	31 508	1 219	1 479
07 Palkkiokulut (L17)	256	103	304	141	404	4 147	164	242
08 Arvopaperikaupan ja valuutataitoiminnan kate	358	45	51	10	27	483	52	1 715
09 Muut toimintatuotot (L19)	444	258	1 039	58	347	10 578	417	152
10 Hallintokulut (L20)	4 122	1 946	3 853	1 662	4 494	39 966	2 749	3 531
1001 Henkilökulut	2 595	1 438	2 543	1 103	2 551	25 784	1 899	2 324
1002 Muut hallintokulut	1 527	508	1 309	559	1 943	14 182	850	1 207
11 Poistot (L21)	847	282	691	124	249	4 723	151	304
12 Muut toimintakulut (L22)	1 899	805	2 019	1 134	1 825	46 266	1 695	1 803
13 Luotto- ja takaustappiot (T14)	342	209	-733	374	-53	37 256	80	100
14 Muiden kuin luovutettavaksi tarkoitettujen arvopapereiden arvonalennukset	25	-	-	-	-12	5 527	-	-
16 Liikevoitto	1 511	628	5 201	846	2 022	-26 044	1 746	4 579
20 Vapaaehtoisten varausten ja poistojen muutos (lisäys -; vähennys+)	474	3	82	-474	253	-	-9	289
21 Välttämättömät verot (T16)	660	217	1 475	143	796	-	528	1 477
24 TILIKAUDEN VOITTO TAI TAPPIO	1 644	558	4 070	380	1 479	-4 078	1 443	3 721

01 TULOSLASKELMA

Ajankohita: 01.01.- 31.12.1997

Osuuspankit 1000 mk

	RAAHEN SEUTU	RAANTA- SALMI	RANTSILA	RASEBORG	RAUMAN SEUTU	RAUTA- LAMPI	REALUM	REIS- JÄRVI
01 Korkotuotot (T35)	33 584	16 425	5 557	33 795	72 643	9 177	108 096	9 433
0101 Saamisista luottolaitoksilta ja keskuspankeilta (L02)	920	460	217	868	3 534	485	637	378
0102 Saamisista yleisöltä ja julkisyhteisöiltä	31 665	15 648	5 236	30 781	50 238	7 251	78 737	8 656
0103 Saamistodistuksista (L04)	725	231	76	746	15 812	1 438	462	361
0109 Muut korkotuotot	274	86	28	1 400	3 059	3	28 260	38
02 Leasingtoiminnan nettotuotot	-	-	-	-	-	-	-	-
03 Korkokulut (T35)	8 936	4 687	1 891	14 074	19 974	2 819	135 405	2 842
0301 Veloista luottolaitoksille ja keskuspankeille (L08)	272	447	5	2 336	82	18	83 936	23
0302 Veloista yleisölle ja julkisyhteisöille (L09)	7 203	4 240	1 569	8 622	16 875	2 288	121	2 501
0303 Yleiseen liikkeeseen lasketuista velkakirjoista (L10)	360	-	-	10	2 043	-	-	-
0304 Veloista, joilla on huonompi etu oikeus kuin muilla veloilla	1 101	-	318	2 732	973	513	-	319
0305 Pääomasijoituksista	-	-	-	373	-	-	-	-
0306 Muut korkokulut	-	-	-	1	-	-	51 348	-1
04 RAHOITUSKATE	24 648	11 738	3 666	19 720	52 669	6 358	-27 309	6 591
05 Osinkotuotot (L15)	232	222	26	268	1 209	70	1 520	27
06 Palkkiotuotot (L16)	9 221	2 297	1 089	8 079	14 249	2 001	2 109	1 273
07 Palkkiokulut (L17)	1 187	365	156	719	1 891	271	2 319	322
08 Arvopaperikaupan ja valuuttatoiminnan kate	148	104	8	232	1 247	110	2 121	5
09 Muut toimintatuotot (L19)	3 012	827	152	3 486	12 827	501	78 336	649
10 Hallintokulut (L20)	13 903	4 652	2 155	13 705	25 549	3 372	11 419	3 070
1001 Henkilökulut	9 129	3 377	1 356	9 687	16 978	2 302	8 911	1 803
1002 Muut hallintokulut	4 775	1 276	799	4 018	8 571	1 070	2 509	1 267
11 Poistot (L21)	1 413	1 409	206	1 064	1 433	224	8 669	365
12 Muut toimintakulut (L22)	10 398	4 847	1 164	9 516	20 171	1 913	132 496	1 506
13 Luotto- ja takauks tappiot (T14)	676	5 467	-70	2 900	-45	229	248 257	284
14 Muiden kuin tuovutettavaksi tarkoitettujen arvopapereiden arvonalennukset	322	-	-	56	-	-	15 506	-
16 Liikevoitto	9 361	-1 552	1 330	3 825	33 203	3 030	-361 891	2 999
20 Vapaaehtoisien varauksen ja poistoeron muutos (lisäys -; vähennys+)	571	4 550	-103	-3 000	8 859	-139	121	194
21 Välttämättä verot (T16)	3 052	1 019	387	638	12 409	861	157	894
24 TILIKAUDEN VOITTO TAI TAPPIO	7 813	4 052	1 018	1 530	31 849	2 250	140 399	2 299

Osuuspankit		1000 mk	REVON- LAHTI	RIIHIMÄEN SEUTU	RIISTA- VESI	RUHTINAN- SALMI	RUO- VESI	RYMÄTTYLÄ	RÄÄKKYLÄ	SAARI
01	Korkotuotot (T35)	1 414	36 236	5 692	2 065	12 838	8 575	8 249	4 062	
0101	Saamisista luottolaitoksilta ja keskuspankeilta (L02)	94	2 276	138	70	863	551	500	349	
0102	Saamisista yleisöiltä ja julkisyhteisöiltä	1 307	33 413	5 550	1 629	9 191	5 351	5 280	3 187	
0103	Saamistodistuksista (L04)	-	432	3	366	2 803	2 671	2 466	526	
0109	Muut korkotuotot	14	115	1	-	2	2	2	-	
02	Leasingtoiminnan nettotuotot	-	-	-	-	-	-	-	-	
03	Korkokulut (T35)	528	10 807	1 735	545	4 621	2 666	2 968	1 601	
0301	Veloista luottolaitoksille ja keskuspankeille (L08)	8	46	40	28	45	8	13	12	
0302	Veloista yleisölle ja julkisyhteisöille (L09)	430	8 965	1 617	517	3 579	2 646	2 487	1 246	
0303	Yleiseen liikkeeseen lasketuista velkakirjoista (L10)	-	-	-	-	14	-	-	-	
0304	Veloista, joilla on huonompi etuoikeus kuin muilla veloilla	90	1 586	78	-	848	10	462	286	
0305	Pääomasijoituksista	-	209	-	-	136	-	-	58	
0306	Muut korkokulut	-	-	-	-	-	1	5	-	
04	RAHOITUSKATE	887	25 429	3 957	1 520	8 237	5 910	5 281	2 461	
05	Osinkotuotot (L15)	11	1 327	30	17	88	34	54	52	
06	Palkkiotuotot (L16)	300	10 606	1 073	532	2 612	1 056	1 510	670	
07	Palkkiokulut (L17)	67	1 179	214	79	335	170	239	111	
08	Arvopaperikaupan ja valuuttatoiminnan kate	4	4 144	6	-	1 180	740	56	50	
09	Muut toimintatuotot (L19)	33	5 039	505	29	1 369	208	1 465	603	
10	Hallintokulut (L20)	769	15 047	1 998	1 203	6 530	2 542	3 430	1 306	
1001	Henkilökulut	534	10 734	1 373	795	4 937	1 670	2 247	823	
1002	Muut hallintokulut	235	4 313	625	408	1 593	872	1 184	483	
11	Poistot (L21)	141	1 135	304	101	243	152	806	218	
12	Muut toimintakulut (L22)	318	10 348	1 386	350	4 164	1 441	1 772	985	
13	Luotto- ja takaustappiot (T14)	14	1 715	-18	-6	310	943	565	331	
14	Muiden kuin luovutettavaksi tarkoitettujen arvopapereiden arvonalennukset	-	4	-	-	908	-	-	-	
16	Liikevoitto	-74	17 117	1 688	371	995	2 697	1 553	884	
20	Vapaaehtoisten varausten ja poistoeron muutos (lisäys -; vähennys+)	-	1 880	-288	-47	233	1 490	-500	23	
21	Väitettömät verot (T16)	2	4 332	448	109	509	1 247	436	-	
24	TILIKAUDEN VOITTO TAI TAPPIO	-	10 968	1 150	298	1 294	3 171	898	1 058	

Osuuspankit

1000 mk

	SALLA	SALON SEUTU	SAUVO	SAVI- TAIPALE	SAVON- LINNA	SIDEBY	SIEVI	SIIKA- JOKI
01 Korkotuotot (T35)	9 924	63 134	7 106	11 524	55 257	2 340	9 779	5 666
0101 Saamisista luottolaitoksilta ja keskuspankeilta (L02)	620	2 496	841	833	1 816	181	366	180
0102 Saamisista yleisöltä ja julkisyhteisöiltä	8 816	53 944	5 051	9 212	46 098	1 401	8 753	3 748
0103 Saamistodistuksista (L04)	480	6 175	1 212	1 454	7 186	756	656	1 738
0109 Muut korkotuotot	8	521	3	24	157	3	4	-
02 Leasingtoiminnan nettotuotot	-	-	-	-	-	-	-	-
03 Korkokulut (T35)	3 703	25 871	2 126	3 241	16 643	627	3 764	2 030
0301 Veloista luottolaitoksille ja keskuspankeille (L08)	25	101	11	15	714	4	51	43
0302 Veloista yleisölle ja julkisyhteisöille (L09)	2 817	18 661	2 040	3 079	12 552	623	3 273	1 987
0303 Yleiseen liikkeeseen lasketuista velkakirjoista (L10)	-	433	-	-	864	-	-	-
0304 Veloista, joilla on huonompi etuoikeus kuin muilla veloilla	862	4 212	75	147	2 513	-	440	-
0305 Pääomasijoituksista	-	2 461	-	-	-	-	-	-
0306 Muut korkokulut	-	4	-	-	-	-	-	-
04 RAHOITUSKATE	6 221	37 263	4 981	8 282	38 614	1 713	6 015	3 635
05 Osinkotuotot (L15)	61	900	91	138	1 030	4	45	18
06 Palkkiotuotot (L16)	2 020	16 651	1 184	2 709	13 988	375	1 628	437
07 Palkkiokulut (L17)	323	1 763	187	266	1 703	46	346	102
08 Arvopaperikaupan ja valuuttatoiminnan kate	33	1 990	69	792	2 397	21	15	247
09 Muut toimintatuotot (L19)	283	5 076	199	1 305	4 385	1	576	54
10 Hallintokulut (L20)	3 682	26 036	2 692	5 253	21 488	1 071	3 398	1 283
1001 Henkitökulut	2 434	17 516	1 916	3 507	14 400	747	1 789	922
1002 Muut hallintokulut	1 248	8 520	776	1 746	7 088	324	1 609	361
11 Poistot (L21)	284	3 380	242	471	1 735	143	434	68
12 Muut toimintakulut (L22)	2 714	23 260	1 196	3 064	13 971	323	1 752	678
13 Luotto- ja takaukset (T14)	1 510	6 743	173	39	-68	-	-122	-611
14 Muiden kuin luovutettavaksi tarkoitettujen arvopapereiden arvonalennukset	-	-284	-	-	58	-	-	-
16 Liikevoitto	106	982	2 034	4 133	21 528	531	2 470	2 871
20 Vapaaehtoisten varausten ja poistoeron muutos (lisäys -; vähennys+)	-	-5 945	208	409	-843	201	-245	-335
21 Välittömät verot (T16)	1	572	661	1 485	7 092	215	643	750
24 TILIKAUDEN VOITTO TAI TAPPIO	591	2 400	1 818	3 450	15 332	554	1 581	1 932

Osuuspankit

1000 mk

	SILJIN- JÄRVI	SIMPELE	SOMER- NIEMI	SOMERO	SONKA- JÄRVI	SOTKAMO	STRÖMFORS	SULKAVA
01 Korkotuotot (T35)	23 030	6 522	2 958	18 816	12 262	13 846	1 212	7 160
0101 Saamisista luottolaitoksilta ja keskuspankeilta (L02)	740	238	385	704	589	1 631	157	176
0102 Saamisista yleisöltä ja julkisyhteisöiltä	20 764	5 684	2 443	14 460	9 846	11 064	457	4 897
0103 Saamistodistuksista (L04)	1 288	597	130	3 649	1 808	1 079	592	2 087
0109 Muut korkotuotot	238	2	-	4	19	72	6	1
02 Leasingtoiminnan nettotuotot	-	-	-	-	-	-	-	-
03 Korkokulut (T35)	5 477	1 306	986	6 110	4 165	4 183	350	2 158
0301 Veloista luottolaitoksille ja keskuspankeille (L08)	61	29	-	76	60	27	1	16
0302 Veloista yleisölle ja julkisyhteisöille (L09)	4 924	1 278	921	5 546	3 353	3 765	350	1 811
0303 Yleiseen liikkeeseen lasketuista velkakirjoista (L10)	-	-	-	-	-	-	-	-
0304 Veloista, joilla on huonompi etuoikeus kuin muilla veloilla	491	-	65	488	753	391	-	331
0305 Pääomasijoituksista	-	-	-	-	-	-	-	-
0306 Muut korkokulut	-	-	-	-	-	-	-	-
04 RAHOITUSKATE	17 553	5 215	1 972	12 706	8 096	9 663	861	5 003
05 Osinkotuotot (L15)	268	88	26	180	205	200	5	41
06 Palkkiotuotot (L16)	4 663	1 935	358	2 806	3 026	2 850	86	1 289
07 Palkkiokulut (L17)	963	170	76	652	394	403	26	206
08 Arvopaperikaupan ja valuuttatoiminnan kate	505	92	4	65	94	502	14	124
09 Muut toimintatuotot (L19)	2 135	116	34	632	629	1 573	-	537
10 Hallintokulut (L20)	10 309	2 833	1 206	7 239	4 764	5 629	496	2 909
1001 Henkilökulut	6 266	1 887	861	5 174	3 309	3 714	355	1 990
1002 Muut hallintokulut	4 043	946	346	2 065	1 455	1 915	141	919
11 Poistot (L21)	594	635	96	589	606	356	47	200
12 Muut toimintakulut (L22)	5 314	1 212	497	3 638	2 353	3 966	156	1 161
13 Luotto- ja takaustappiot (T14)	381	608	195	160	519	628	-	-395
14 Muiden kuin luovutettavaksi tarkoitettujen arvopapereiden arvonalennukset	-	-	-	-	-	577	-	-
16 Liikevoitto	7 563	1 988	326	4 111	3 415	3 228	241	2 913
20 Vapaaehtoisten varausten ja poistoeron muutos (lisäys -; vähennys+)	-703	136	-21	-1 800	341	-128	224	370
21 Väliittömät verot (T16)	1 248	673	114	856	1 285	1 070	155	972
24 TILIKAUDEN VOITTO TAI TAPPIO	5 613	1 740	300	2 152	3 331	2 506	348	2 535

Osuuspankit

1000 mk

	SUODEN- NIEMI	SUOMUS- SALMI	SUONEN- JOKI	SUUPOHJA	SYSMÄ	SÄKYLÄ	TAIVAL- KOSKI	TAIVAS- SALO
01 Korkotuotot (T35)	3 072	13 118	13 267	93 976	13 879	9 767	6 627	5 594
0101 Saamisista luottolaitoksilta ja keskuspankeilta (L02)	545	443	1 748	2 553	658	836	153	256
0102 Saamisista yleisöltä ja julkisyhteisöiltä	800	10 872	9 532	86 447	10 656	5 840	6 411	4 575
0103 Saamistodistuksista (L04)	1 727	1 388	1 979	3 591	2 563	3 087	48	761
0109 Muut korkotuotot	-	415	8	1 385	2	3	15	1
02 Leasingtoiminnan nettotuotot	-	-	-	-	-	-	-	-
03 Korkokulut (T35)	983	4 023	3 861	28 433	3 834	2 769	2 375	2 583
0301 Veloista luottolaitoksille ja keskuspankeille (L08)	3	23	16	383	13	28	87	26
0302 Veloista yleisölle ja julkisyhteisöille (L09)	979	3 274	3 583	22 527	3 640	2 444	1 849	1 977
0303 Yleiseen liikkeeseen lasketuista velkakirjoista (L10)	-	-	153	1 823	-	-	-	-
0304 Veloista, joilla on huonompi etuoikeus kuin muilla veloilla	-	726	109	3 651	180	297	439	359
0305 Pääomasijoituksista	-	-	-	-	-	-	-	221
0306 Muut korkokulut	-	-	-	50	-	-	-	-
04 RAHOITUSKATE	2 089	9 095	9 406	65 542	10 045	6 998	4 252	3 010
05 Osinkotuotot (L15)	24	117	98	481	338	54	49	56
06 Palkkiotuotot (L16)	240	3 017	2 540	18 035	2 321	1 646	1 407	1 005
07 Palkkiokulut (L17)	47	389	375	2 052	294	264	221	180
08 Arvopaperikaupan ja valuuttatoiminnan kate	11	23	144	1 161	851	54	33	33
09 Muut toimintatuotot (L19)	18	617	833	4 507	995	554	172	208
10 Hallintokulut (L20)	1 243	5 394	4 754	37 453	5 703	3 103	2 252	2 212
1001 Henkilökulut	762	3 464	2 999	23 231	4 034	2 010	1 418	1 568
1002 Muut hallintokulut	481	1 930	1 755	14 222	1 669	1 093	833	644
11 Poistot (L21)	74	1 106	428	3 657	393	114	196	303
12 Muut toimintakulut (L22)	415	3 499	2 558	18 825	2 669	1 696	1 455	1 210
13 Luotto- ja takaustappiot (T14)	-5	1 562	596	20 105	499	390	977	110
14 Muiden kuin luovutettavaksi tarkoitettujen arvopapereiden arvonalennukset	-	-	-	544	359	25	11	-
16 Liikevoitto	607	920	4 311	7 092	4 633	3 715	801	299
20 Vapaaehtoisten varausten ja poistoeron muutos (lisäys -; vähennys+)	-	-650	727	3 418	375	381	-503	-156
21 Väitettävät verot (T16)	178	196	1 530	3 523	1 463	1 221	148	99
24 TILKAUDEN VOITTO TAI TAPPIO	512	467	3 829	7 010	3 972	3 140	382	269

Osuuspankit

1000 mk

	TAMPEREEN SEUTU	TARVAS- JOKI	TERVO	TERVOLA	TIISTEN- JOKI	TOHO- LAMPPI	TOIJALA	TORNIO
01 Korkotuotot (T35)	214 176	8 365	5 664	7 918	4 484	12 297	18 537	40 778
0101 Saamisista luottolaitoksilta ja keskuspankeilta (L02)	6 848	969	388	461	196	603	1 485	689
0102 Saamisista yleisöltä ja julkisyhteisöiltä	199 559	6 509	4 585	5 788	2 453	10 625	16 015	38 678
0103 Saamistodistuksista (L04)	788	841	689	1 668	1 834	1 060	944	1 214
0109 Muut korkotuotot	6 980	45	2	1	1	9	94	197
02 Leasingtoiminnan nettotuotot	151	-	-	-	-	-	-	-
03 Korkokulut (T35)	77 709	2 694	1 407	2 451	1 376	4 532	5 636	17 175
0301 Veloista luottolaitoksille ja keskuspankeille (L08)	2 803	19	6	-	6	25	51	3 671
0302 Veloista yleisölle ja julkisyhteisöille (L09)	53 668	2 397	1 279	2 081	1 370	3 867	4 786	9 388
0303 Yleiseen liikkeeseen lasketuista velkakirjoista (L10)	4 896	-	-	-	-	31	387	33
0304 Veloista, joilla on huonompi etuoikeus kuin muilla veloilla	16 342	278	122	369	-	513	412	4 083
0305 Pääomasijoituksista	-	-	-	-	-	97	-	-
0306 Muut korkokulut	-	-	-	-	-	-	-	-
04 RAHOITUSKATE	136 618	5 670	4 257	5 467	3 108	7 766	12 901	23 603
05 Osinkotuotot (L15)	964	44	28	49	28	112	152	721
06 Palkkiotuotot (L16)	64 948	1 309	1 026	1 371	412	2 694	4 147	9 820
07 Palkkiokulut (L17)	8 642	159	132	202	158	350	573	1 199
08 Arvopaperikaupan ja valuuttatoiminnan kate	4 033	68	103	59	96	45	221	438
09 Muut toimintatuotot (L19)	25 726	169	159	249	31	367	1 865	4 133
10 Hallintokulut (L20)	98 707	2 268	2 102	2 860	1 741	4 877	8 243	12 719
1001 Henkilökulut	63 200	1 504	1 404	1 940	861	3 305	5 283	7 463
1002 Muut hallintokulut	35 507	765	698	920	880	1 572	2 960	5 256
11 Poistot (L21)	9 037	140	265	266	106	416	2 078	1 002
12 Muut toimintakulut (L22)	96 368	1 282	835	1 810	545	2 568	4 421	17 230
13 Luotto- ja takaukset (T14)	135 786	2 752	89	627	218	442	2 765	10 506
14 Muiden kuin luovutettavaksi tarkoitettujen arvopapereiden arvonalennukset	29 795	-	-	-	-	50	171	3 130
16 Liikevoitto	-146 046	660	2 151	1 430	908	2 280	1 036	-7 071
20 Vapaaehtoisten varausten ja poistoeron muutos (lisäys -; vähennys+)	202	310	710	403	602	-769	-1 272	30
21 Väärittämät verot (T16)	-	-	860	861	436	504	1 804	303
24 TILIKAUDEN VOITTO TAI TAPPIO	-153 022	1 251	2 163	1 316	1 084	1 407	7 691	-2 833

01 TULOSLASKELMA

Ajankohhta: 01.01.- 31.12.1997

		1000 mk															
Osuuspankit		TURUN SEUTU	TUUS- NIEMI	TYRNÄVÄ	ULLAVA	URJALA	UTA- JÄRVI	UUDEN- KAUPUNGIN SEUTU	TUUS- NIEMI	TUUS- VAARA	TURUN SEUTU	TUUS- NIEMI	TYRNÄVÄ	ULLAVA	URJALA	UTA- JÄRVI	UUDEN- KAUPUNGIN SEUTU
01	Korkotuotot (T35)	243 158	11 205	7 802	4 419	16 262	12 128	20 829	11 205	7 174	243 158	11 205	7 802	4 419	16 262	12 128	20 829
0101	Saamisista luottolaitoksilta ja keskuspankeilta (L02)	10 109	1 020	195	237	1 370	1 361	2 819	1 020	1 124	10 109	1 020	195	237	1 370	1 361	2 819
0102	Saamisista yleisöltä ja julkisyhteisöiltä	235 614	7 003	6 561	2 925	9 232	9 426	15 951	7 003	3 407	235 614	7 003	6 561	2 925	9 232	9 426	15 951
0103	Saamistodistuksista (L04)	2 968	3 169	329	1 254	5 656	1 335	1 804	3 169	2 643	2 968	3 169	329	1 254	5 656	1 335	1 804
0109	Muut korkotuotot	-5 533	13	718	3	5	6	255	13	-	-5 533	13	718	3	5	6	255
02	Leasingtoiminnan nettotuotot	-	-	-	-	-	-	-	-	-	-	-	-	-	-	-	-
03	Korkokulut (T35)	130 907	3 505	2 688	1 466	5 812	4 339	7 715	3 505	2 054	130 907	3 505	2 688	1 466	5 812	4 339	7 715
0301	Veloista luottolaitoksille ja keskuspankeille (L08)	14 690	8	214	4	10	49	46	8	5	14 690	8	214	4	10	49	46
0302	Veloista yleisölle ja julkisyhteisöille (L09)	66 764	3 295	1 753	1 462	5 046	3 547	6 119	3 295	1 843	66 764	3 295	1 753	1 462	5 046	3 547	6 119
0303	Yleiseen liikkeeseen lasketuista velkakirjoista (L10)	25 401	-	4	-	-	-	-	-	-	25 401	-	4	-	-	-	-
0304	Veloista, joilla on huonompi etuoikeus kuin muilla veloilla	24 049	203	716	-	704	743	1 363	203	206	24 049	203	716	-	704	743	1 363
0305	Pääomasijoituksista	-	-	-	-	52	-	106	-	-	-	-	-	52	-	-	106
0306	Muut korkokulut	2	-	-	-	-	-	81	-	-	2	-	-	-	-	-	81
04	RAHOITUSKATE	112 251	7 700	5 115	2 953	10 450	7 789	13 113	7 700	5 120	112 251	7 700	5 115	2 953	10 450	7 789	13 113
05	Osinkotuotot (L15)	2 674	209	25	20	107	45	501	209	60	2 674	209	25	20	107	45	501
06	Palkkiotuotot (L16)	73 986	1 521	1 408	533	2 342	1 308	4 873	1 521	969	73 986	1 521	1 408	533	2 342	1 308	4 873
07	Palkkiokulut (L17)	7 227	241	258	95	395	276	606	241	173	7 227	241	258	95	395	276	606
08	Arvopaperikaupan ja valuuttatoiminnan kate	3 878	2 955	43	3	698	14	1 147	2 955	66	3 878	2 955	43	3	698	14	1 147
09	Muut toimintatuotot (L19)	71 158	269	286	26	650	547	922	269	157	71 158	269	286	26	650	547	922
10	Hallintokulut (L20)	102 637	4 068	2 194	1 433	6 569	2 835	8 520	4 068	2 864	102 637	4 068	2 194	1 433	6 569	2 835	8 520
1001	Henkilökulut	68 732	2 269	1 386	965	4 448	2 020	5 533	2 269	1 836	68 732	2 269	1 386	965	4 448	2 020	5 533
1002	Muut hallintokulut	33 905	1 799	808	468	2 121	815	2 987	1 799	1 029	33 905	1 799	808	468	2 121	815	2 987
11	Poistot (L21)	14 589	101	146	99	440	248	774	101	241	14 589	101	146	99	440	248	774
12	Muut toimintakulut (L22)	115 644	1 522	1 397	570	2 840	1 938	4 259	1 522	941	115 644	1 522	1 397	570	2 840	1 938	4 259
13	Luotto- ja takaustappiot (T14)	259 745	1 260	77	-	714	779	360	1 260	2	259 745	1 260	77	-	714	779	360
14	Muiden kuin luovutettavaksi tarkoitettujen arvopapereiden arvonnaukset	8 878	-	-	-	-	-	-	-	-	8 878	-	-	-	-	-	-
16	Liikevoitto	-244 773	5 463	2 805	1 339	3 288	3 628	6 037	5 463	2 151	-244 773	5 463	2 805	1 339	3 288	3 628	6 037
20	Vapaaehtoisten varausten ja poistoeron muutos (lisäys -; vähennys+)	-	428	-363	51	150	446	-1 654	428	-404	-	428	-363	51	150	446	-1 654
21	Välitömmät verot (T16)	-74	1 641	756	429	1 094	1 230	1 424	1 641	512	-74	1 641	756	429	1 094	1 230	1 424
24	TILIKAUDEN VOITTO TAITAPPIO	-159 831	4 227	1 943	1 082	2 803	3 176	3 619	4 227	1 312	-159 831	4 227	1 943	1 082	2 803	3 176	3 619

1000 mk

Osuuspankit

	UUKUNIEMI	VALKEA-KOSKI	VALTIMO	VAMMALAN SEUTU	VAMPULA	VARKAUS	VARPAIS-JÄRVI	VASA
01 Korkotuotot (T35)	1 916	19 016	7 195	27 124	9 774	27 888	10 442	80 072
0101 Saamista luottolaitoksilta ja keskuspankeilta (L02)	170	1 353	842	1 462	650	813	857	3 982
0102 Saamista yleisöiltä ja julkisyhteisöiltä	1 070	15 948	5 620	22 800	7 339	24 869	8 613	71 156
0103 Saamistodistuksista (L04)	676	1 305	732	2 477	1 705	2 162	967	3 614
0109 Muut korkotuotot	-	410	2	385	81	43	5	1 319
02 Leasingtoiminnan nettotuotot	-	-	-	-	-	-	-	-
03 Korkokulut (T35)	580	6 301	2 735	11 862	4 142	8 777	3 130	31 278
0301 Veloista luottolaitoksille ja keskuspankeille (L08)	7	38	14	174	26	157	20	812
0302 Veloista yleisölle ja julkisyhteisöille (L09)	573	4 988	2 330	8 590	3 393	6 200	2 868	21 491
0303 Yleiseen liikkeeseen lasketuista velkakirjoista (L10)	-	89	-	-	-	601	-	9
0304 Veloista, joilla on huonompi etuoikeus kuin muilla veloilla	-	1 065	385	2 675	546	1 577	241	6 710
0305 Pääomasijoituksista	-	120	-	424	104	243	-	2 257
0306 Muut korkokulut	-	-	6	-	73	-	1	-
04 RAHOITUSKATE	1 337	12 715	4 461	15 261	5 632	19 111	7 312	48 794
05 Osinkotuotot (L15)	23	268	33	282	84	299	66	702
06 Palkkionuotot (L16)	424	4 011	1 332	5 641	1 207	6 248	1 570	20 187
07 Palkkiokulut (L17)	50	599	261	715	229	903	200	1 960
08 Arvopaperikaupan ja valuuttatoiminnan kate	35	389	6	1 830	657	637	84	2 301
09 Muut toimintatuotot (L19)	109	1 632	458	3 963	289	2 067	272	7 160
10 Hallintokulut (L20)	997	7 247	2 573	10 096	2 553	10 104	3 717	34 496
1001 Henkilökulut	657	4 752	1 657	6 687	1 782	5 828	2 525	23 445
1002 Muut hallintokulut	341	2 495	917	3 409	770	4 276	1 193	11 051
11 Poistot (L21)	135	735	349	665	94	708	179	3 169
12 Muut toimintakulut (L22)	290	5 924	1 465	11 054	2 720	9 197	1 953	23 879
13 Luotto- ja takausappioiden (T14)	-2	999	590	2 794	1 093	431	136	2 803
14 Muiden kuin luovutettavaksi tarkoitettujen arvopapereiden arvonalennukset	-	-	-	-	-	1 930	-	-
16 Liikevoitto	457	3 510	1 051	1 654	1 182	5 089	3 117	12 838
20 Vapaaehtoisten varausten ja poistoeron muutos (lisäys -; vähennys+)	239	-1 548	-475	-1 550	-807	-2 520	386	-
21 Välittömät verot (T16)	154	469	547	-571	275	1 101	1 075	1
24 TILIKAUDEN VOITTO TAI TAPPIO	614	1 032	244	1 725	701	2 878	2 753	15 955

01 TULOSLASKELMA

Ajankohhta: 01.01.- 31.12.1997

1000 mk

Osuuspankit

	VASKIO	VEHMER- SALMI	VESANTO	VETELI	VETELI YLIPÄÄ	VIEKKI	VIEREMÄ	VIHANTI
01 Korkotuotot (T35)	6 525	7 460	7 337	3 857	3 777	2 817	9 707	12 405
0101 Saamisista luottolaitoksilta ja keskuspankeilta (L02)	388	368	1 115	187	749	211	618	586
0102 Saamisista yleisöitä ja julkisyhteisöiltä	4 631	3 651	4 657	3 516	2 303	1 375	7 124	9 310
0103 Saamistodistuksista (L04)	1 505	3 440	1 557	152	725	1 231	1 962	2 508
0109 Muut korkotuotot	1	2	8	1	-	-	3	2
02 Leasingtoiminnan nettotuotot	-	-	-	-	-	-	-	-
03 Korkokulut (T35)	1 763	1 867	2 337	1 038	1 134	973	2 992	3 626
0301 Veloista luottolaitoksille ja keskuspankeille (L08)	16	3	25	12	3	4	31	15
0302 Veloista yleisölle ja julkisyhteisöille (L09)	1 747	1 865	2 103	991	1 048	799	2 961	3 169
0303 Yleiseen liikkeeseen laskettuja velkakirjoista (L10)	-	-	-	-	-	-	-	120
0304 Veloista, joilla on huonompi etuoikeus kuin muilla veloilla	-	-	210	35	83	171	-	311
0305 Pääomasijoituksista	-	-	-	-	-	-	-	-
0306 Muut korkokulut	-	-	-	-	-	-	-	11
04 RAHOITUSKATE	4 762	5 593	5 000	2 819	2 644	1 844	6 715	8 780
05 Osinkotuotot (L15)	39	58	45	25	21	20	49	59
06 Palkkionuotot (L16)	597	960	1 291	885	497	464	1 746	1 804
07 Palkkiokulut (L17)	133	152	183	121	107	74	248	346
08 Arvopaperikaupan ja valuutataiminnan kate	40	12	261	-11	6	42	16	19
09 Muut toimintatuotot (L19)	320	353	498	151	10	35	500	422
10 Hallintokulut (L20)	2 270	2 215	2 530	1 751	1 234	1 342	3 831	3 811
1001 Henkilökulut	1 395	1 549	1 693	1 176	859	872	2 369	2 525
1002 Muut hallintokulut	875	666	837	575	375	470	1 462	1 287
11 Poistot (L21)	166	289	122	161	85	116	386	424
12 Muut toimintakulut (L22)	954	928	1 535	766	468	383	1 565	2 121
13 Luotto- ja takaustappiot (T14)	43	93	24	169	-	-	-	383
14 Muiden kuin luovutettavaksi tarkoitettujen arvopapereiden arvonalennukset	-	-63	-	-	-	9	-	10
16 Liikevoitto	2 192	3 362	2 702	900	1 283	483	2 997	3 989
20 Vapaaehtoisten varausten ja poistojen muutos (lisäys -; vähennys+)	2 002	45	727	-101	-47	-7	634	86
21 Välittömät verot (T16)	1 185	1 006	1 039	265	379	155	1 021	1 263
24 TILIKAUDEN VOITTO TAI TAPPIO	3 009	2 578	2 629	712	975	397	2 852	3 228

1000 mk

Osuuspankit

	VIMPELI	VIRO- LAHTI	VIRRAT	YLL- HÄRMÄ	YLL- TORNO	YLL- VIESKA	YLÄ- KINTAUS	YLÄNE
01 Korkotuotot (T35)	6 992	8 513	17 619	8 318	11 102	14 836	643	11 929
0101 Saamisista luottolaitoksilta ja keskuspankeilta (L02)	451	398	666	346	422	459	94	657
0102 Saamisista yleisöltä ja julkisyhteisöiltä	5 820	5 926	15 872	5 362	9 180	14 168	265	6 301
0103 Saamistodistuksista (L04)	719	2 182	415	2 605	1 496	204	284	4 969
0109 Muut korkotuotot	2	7	666	6	4	6	-	2
02 Leasingtoiminnan nettotuotot	-	-	-	-	-	-	-	-
03 Korkokulut (T35)	1 983	2 613	5 936	2 461	3 504	5 872	184	3 448
0301 Veloista luottolaitoksille ja keskuspankeille (L08)	-	12	225	100	33	616	-	37
0302 Veloista yleisölle ja julkisyhteisöille (L09)	1 801	2 288	5 083	2 136	3 438	3 779	184	3 410
0303 Yleiseen liikkeeseen lasketuista velkakirjoista (L10)	-	-	156	-	-	173	-	-
0304 Veloista, joilla on huonompi etuoikeus kuin muilla veloilla	182	313	472	224	33	1 304	-	-
0305 Pääomasijoituksista	-	-	-1	-	-	-	-	-
0306 Muut korkokulut	-	-	-	1	-	-	-	-
04 RAHOITUSKATE	5 009	5 900	11 683	5 857	7 598	8 964	458	8 481
05 Osinkotuotot (L15)	42	262	160	53	51	117	2	105
06 Palkkiotuotot (L16)	1 662	1 609	3 520	1 483	1 666	3 542	47	1 363
07 Palkkiokulut (L17)	203	208	373	199	223	489	15	248
08 Arvopaperikaupan ja valuuttatoiminnan kate	82	65	270	36	-10	24	-	40
09 Muut toimintatuotot (L19)	155	255	1 894	342	160	1 022	2	178
10 Hallintokulut (L20)	3 066	3 153	7 037	3 346	3 489	5 425	372	3 280
1001 Henkilökulut	2 027	2 192	4 746	1 937	2 247	3 401	227	2 084
1002 Muut hallintokulut	1 038	961	2 291	1 408	1 242	2 024	144	1 195
11 Poistot (L21)	162	353	378	122	420	331	15	210
12 Muut toimintakulut (L22)	1 458	1 500	4 542	1 403	1 871	3 989	73	1 496
13 Luotto- ja takaustappiot (T14)	-4	649	1 564	2 190	667	850	-	220
14 Muiden kuin luovutettavaksi tarkoitettujen arvopapereiden arvonalennukset	349	10	-	-11	-	384	-	-
16 Liikevoitto	1 716	2 219	3 632	523	2 796	2 202	34	4 713
20 Vapaaehtoisten varausten ja poistoeron muutos (lisäys -; vähennys+)	-369	-346	1 768	2 080	-407	-	-22	1 029
21 Väitettävät verot (T16)	434	582	1 715	734	737	-	2	1 721
24 TILIKAUDEN VOITTO TAI TAPPIO	1 110	1 474	4 383	1 886	1 950	2 704	10	4 323

Osuuspankit

1000 mk

	YPÄJÄ	ÅLAND	ÄHTÄRI	ÖSTNYLAND	ÖSTRA KORSHOLM	ÖVERMARK
01 Korkotuotot (T35)	11 040	24 783	7 108	26 689	919	4 222
0101 Saamista luottolaitoksilta ja keskuspankeilta (L02)	1 081	2 082	137	789	36	143
0102 Saamista yleisöiltä ja julkisyhteisöiltä	8 793	22 560	6 793	24 705	883	3 785
0103 Saamistodistuksista (L04)	1 162	113	41	845	-	135
0109 Muut korkotuotot	3	28	137	350	-	160
02 Leasingtoiminnan nettotuotot	-	512	-	-	-	-
03 Korkokulut (T35)	4 404	11 650	2 521	9 067	267	1 597
0301 Veloista luottolaitoksille ja keskuspankeille (L08)	46	1 702	166	660	1	54
0302 Veloista yleisölle ja julkisyhteisöille (L09)	3 522	7 532	1 695	6 727	267	1 202
0303 Yleiseen liikkeeseen lasketuista velkakirjoista (L10)	-	-	44	-	-	-
0304 Veloista, joilla on huonompi etuoikeus kuin muilla veloilla	663	2 416	500	1 680	-	341
0305 Pääomasijoituksista	168	-	116	-	-	-
0306 Muut korkokulut	4	-	-	-	-	-
04 RAHOITUSKATE	6 636	13 646	4 586	17 622	652	2 625
05 Osinkotuotot (L15)	78	97	40	116	4	40
06 Palkkiotuotot (L16)	1 559	4 811	1 887	6 663	114	678
07 Palkkiokulut (L17)	230	236	212	849	24	72
08 Arvopaperikaupan ja valuuttatoiminnan kate	140	619	90	296	-	141
09 Muut toimintatuotot (L19)	226	1 104	635	977	1	154
10 Hallintokulut (L20)	3 422	9 147	3 003	10 476	347	1 297
1001 Henkilökulut	2 364	6 021	1 897	6 596	207	872
1002 Muut hallintokulut	1 059	3 126	1 105	3 880	140	425
11 Poistot (L21)	396	551	377	1 053	18	85
12 Muut toimintakulut (L22)	1 987	6 897	2 181	8 748	190	1 135
13 Luotto- ja takaustappiot (T14)	106	2 449	977	2 013	-1	484
14 Muiden kuin luovutettavaksi tarkoitettujen arvopapereiden arvonalennukset	-	-	14	747	-	-
16 Liikevoitto	2 500	997	474	1 789	191	564
20 Vapaaehtoisten varausten ja poistoeron muutos (lisäys -; vähennys+)	-958	-	-	-	-88	-118
21 Väitöt verot (T16)	484	-	-	-	38	171
24 TILIKAUDEN VOITTO TAI TAPPIO	1 399	1 776	708	2 563	97	432

Säästöpankit

1000 mk

	AKTIA	EKENÄS	ERÄ- JÄRVI	ETELÄ- KARJALA	EURA- JOKI	HAUHO	HOUTSKÄR	HUITTINEN
01	Korkotuotot (T35)	20 711	9 153	96 767	17 316	8 300	4 014	32 209
0101	Saamisista luottolaitoksilta ja keskuspankeilta (L02)	4 440	484	776	3 862	512	474	236
0102	Saamisista yleisöltä ja julkisyhteisöiltä	7 305	5 212	74 929	12 109	6 061	2 047	20 443
0103	Saamistodistuksista (L04)	8 965	3 445	20 738	1 328	1 721	1 493	11 518
0109	Muut korkotuotot	1	11	324	17	5	1	12
02	Leasingtoiminnan nettotuotot	-	-	-	-	-	-	-
03	Korkokulut (T35)	206 078	2 765	23 316	5 056	1 971	1 000	13 573
0301	Veloista luottolaitoksille ja keskuspankeille (L08)	21 827	1	21	9	17	1	30
0302	Veloista yleisölle ja julkisyhteisöille (L09)	122 207	2 761	19 004	5 045	1 910	999	13 507
0303	Yleiseen liikkeeseen lasketuista velkakirjoista (L10)	19 227	-	74	-	-	-	-
0304	Veloista, joilla on huonompi etuoikeus kuin muilla veloilla	38 833	-	3 640	-	-	-	35
0305	Pääomasijoituksista	3 473	-	569	-	38	-	-
0306	Muut korkokulut	511	3	8	2	6	-	-
04	RAHOITUSKATE	305 350	6 388	73 451	12 260	6 329	3 014	18 637
05	Osinkotuotot (L15)	4 304	43	657	107	56	29	149
06	Palkkiotuotot (L16)	116 310	550	17 614	1 343	861	268	2 893
07	Palkkiokulut (L17)	9 660	112	1 928	327	151	47	453
08	Arvopaperikaupan ja valuuttatoiminnan kate	2 785	35	403	-229	8	14	210
09	Muut toimintatuotot (L19)	76 249	235	7 181	614	505	278	1 578
10	Hallintokulut (L20)	240 793	3 017	42 174	7 041	4 318	1 749	13 342
1001	Henkilökulut	150 040	2 027	27 145	4 644	2 831	1 169	8 626
1002	Muut hallintokulut	90 753	990	15 029	2 397	1 487	580	4 716
11	Poisotot (L21)	41 943	192	1 773	489	174	96	1 222
12	Muut toimintakulut (L22)	101 209	945	11 817	1 513	906	420	3 053
13	Luotto- ja takaustappiot (T14)	32 296	93	9 094	-1	636	-2	131
14	Muiden kuin luovutettavaksi tarkoitettujen arvopapereiden arvonalennukset	7 800	-	-	-	-	-	145
16	Liikevoitto	71 296	2 891	32 520	4 725	1 573	1 292	5 122
20	Vapaaehtoisten varausten ja poistoeron muutos (lisäys -; vähennys+)	-	-426	-5 056	5 352	-520	4	-934
21	Välittömät verot (T16)	68	872	7 476	2 847	299	352	1 179
24	TILIKAUDEN VOITTO TAI TAPPIO	78 394	8 145	19 987	7 535	755	944	3 009

		1000 mk									
Säästöpankit		IKKAALINEN	KALANTI	KIIKOINEN	KORPO	KORTES- JARVI	KRISTINE- STAD	KUORTANE	KVEVLAX		
01	Korkotuotot (T35)	16 702	18 503	2 653	4 237	14 725	13 424	14 225	16 173		
0101	Saamista luottolaitoksilta ja keskuspankeilta (L02)	177	97	1 224	268	398	2 336	771	449		
0102	Saamista yleisöltä ja julkisyhteisöiltä	12 881	14 116	1 333	2 998	11 935	9 784	10 249	11 080		
0103	Saamistodistuksista (L04)	3 636	4 246	77	971	2 382	1 291	3 197	4 638		
0109	Muut korkotuotot	8	43	18	-	10	13	8	6		
02	Leasingtoiminnan nettotuotot	-	-	-	-	-	-	-	-		
03	Korkokulut (T35)	3 910	7 181	719	831	4 593	3 193	3 982	4 231		
0301	Veloista luottolaitoksille ja keskuspankeille (L08)	28	6	-	1	9	17	5	13		
0302	Veloista yleisölle ja julkisyhteisöille (L09)	3 736	6 559	719	760	4 411	3 173	3 906	4 207		
0303	Yleiseen liikkeeseen lasketuista velkakirjoista (L10)	-	-	-	-	-	-	-	-		
0304	Veloista, joilla on huonompi etuoikeus kuin muilla veloilla	22	550	-	70	44	-	71	-		
0305	Pääomasijoituksista	123	54	-	-	9	-	-	-		
0306	Muut korkokulut	-	13	-	-	120	3	1	11		
04	RAHOITUSKATE	12 792	11 322	1 934	3 406	10 132	10 231	10 243	11 942		
05	Osinkotuotot (L15)	175	74	16	28	117	82	72	87		
06	Palkkiotuotot (L16)	2 644	2 022	89	291	1 640	929	2 031	1 419		
07	Palkkiokulut (L17)	260	270	26	52	187	113	267	201		
08	Arvopaperikaupan ja valuuttatoiminnan kate	22	-810	-	10	67	-43	-194	57		
09	Muut toimintatuotot (L19)	2 430	589	94	206	186	591	329	596		
10	Hallintokulut (L20)	7 804	6 995	1 384	2 179	6 340	5 555	6 331	5 830		
1001	Henkilökulut	4 891	4 338	993	1 563	4 097	3 906	4 059	3 867		
1002	Muut hallintokulut	2 913	2 657	390	615	2 242	1 649	2 272	1 963		
11	Poistot (L21)	1 018	354	57	38	180	246	351	412		
12	Muut toimintakulut (L22)	4 020	1 855	362	415	1 368	1 096	1 204	1 119		
13	Luotto- ja takausappioiden arvonnolliset muutokset (T14)	583	283	-	438	6	1 056	179	4		
14	Muiden kuin luovutettavaksi tarkoitettujen arvopapereiden arvonnolliset muutokset	-	700	-	-	1 000	-	-	-		
16	Liikevoitto	4 378	2 740	303	818	3 062	3 723	4 150	6 534		
20	Vapaaehtoisten varausten ja poistoeron muutos (lisäys -; vähennys+)	-1 299	-1 444	168	98	-1 326	78	-158	-269		
21	Väititömmät verot (T16)	901	382	127	260	685	1 141	1 134	1 767		
24	TILIKAUDEN VOITTO TAI TAPPIO	2 303	915	344	655	1 081	2 660	2 899	4 530		

Säästöpankit

1000 mk

	LAMMI	LJETO	LUOPIOINEN	LÄNGEL- MÄKI	LÄNSI UUSIMAA	MIETOINEN	MYRSKYLÄ	NAGU
01 Korkotuotot (T35)	24 916	61 565	18 873	10 649	52 670	12 886	10 119	4 437
0101 Saamista luottolaitoksilta ja keskuspankeilta (L02)	1 444	512	580	140	288	23	328	420
0102 Saamista yleisöitä ja julkisyhteisöitä	20 813	37 031	11 444	8 338	45 614	9 193	6 744	3 016
0103 Saamistodistuksista (L04)	2 635	24 016	6 847	1 974	6 396	3 668	3 041	1 000
0109 Muut korkotuotot	24	5	2	197	373	2	7	-
02 Leasingtoiminnan nettotuotot	-	-	-	-	-	-	-	-
03 Korkokulut (T35)	5 608	19 899	6 050	3 443	16 694	6 164	3 358	1 046
0301 Veloista luottolaitoksille ja keskuspankeille (L08)	7	57	1	9	5	255	16	-
0302 Veloista yleisölle ja julkisyhteisöille (L09)	5 532	19 195	5 956	3 293	14 981	5 909	3 201	1 045
0303 Yleiseen liikkeeseen lasketuista velkajirjoista (L10)	-	-	-	-	-	-	-	-
0304 Veloista, joilla on huonompi etuoikeus kuin muilla veloilla	-	524	70	95	1 706	-	140	-
0305 Pääomasijoituksista	69	119	-	46	-	-	-	-
0306 Muut korkokulut	-	3	23	-	2	-	1	-
04 RAHOITUSKATE	19 308	41 666	12 823	7 205	35 977	6 723	6 761	3 391
05 Osinkotuotot (L15)	96	684	57	35	405	117	47	30
06 Palkkiontuotot (L16)	3 034	6 659	1 277	979	9 575	538	1 109	334
07 Palkkiokulut (L17)	540	1 201	263	157	1 035	136	136	57
08 Arvopaperikaupan ja valuuttatoiminnan kate	113	-178	27	-	218	1 937	40	16
09 Muut toimintatuotot (L19)	671	3 043	567	299	5 931	177	657	391
10 Hallintokulut (L20)	11 793	24 811	6 570	4 727	27 470	3 331	4 076	2 328
1001 Henkilökulut	7 133	15 700	4 291	3 247	17 475	2 252	2 534	1 515
1002 Muut hallintokulut	4 660	9 110	2 278	1 480	9 994	1 079	1 542	813
11 Poistot (L21)	1 403	1 500	415	291	2 316	200	430	194
12 Muut toimintakulut (L22)	2 927	4 840	1 509	966	8 450	1 074	1 276	594
13 Luotto- ja takausappioiden (T14)	1 212	803	114	653	6 743	-	42	-
14 Muiden kuin luovutettavaksi tarkoitettujen arvopapereiden arvonnallennukset	-	-	-	-	-	-	190	-
16 Liikevoitto	5 347	18 718	5 879	1 726	6 094	4 749	-2 463	988
20 Vapaaehtoisten varausten ja poistoeron muutos (lisäys -, vähennys+)	-2 047	-3 980	-1 165	-	-4 839	-758	-609	254
21 Välittömät verot (T16)	933	4 260	1 324	-	322	1 124	526	347
24 TILIKAUDEN VOITTO TAI TAPPIO	2 668	10 705	3 437	1 695	796	2 889	1 328	894

01 TULOSLASKELMA

Ajankohhta: 01.01.- 31.12.1997

Säästöpankit

1000 mk

	NÄRPES	PADASJOKI	PARKANO	PYHÄ- RANTA	RENKO	SOMERO	SUODEN- NIEMI	SUOMEN- NIEMI
01 Korkotuotot (T35)	35 450	21 383	21 081	5 610	5 444	46 400	6 597	4 599
0101 Saamisista luottolaitoksilta ja keskuspankeilta (L02)	2 401	49	210	106	807	404	175	65
0102 Saamisista yleisöltä ja julkisyhteisöiltä	19 935	19 726	16 827	3 552	4 240	37 636	3 990	3 477
0103 Saamistodistuksista (L04)	13 102	1 594	4 024	1 945	391	8 349	2 431	1 053
0109 Muut korkotuotot	12	15	20	7	6	11	1	4
02 Leasingtoiminnan nettotuotot	-	-	-	-	-	-	-	-
03 Korkokulut (T35)	8 570	5 079	5 770	1 992	1 501	15 317	2 683	1 418
0301 Veloista luottolaitoksille ja keskuspankeille (L08)	24	3	16	-	-	59	1	1
0302 Veloista yleisölle ja julkisyhteisöille (L09)	8 547	4 962	5 571	1 992	1 501	15 025	2 682	1 388
0303 Yleiseen liikkeeseen lasketuista velkakirjoista (L10)	-	-	-	-	-	11	-	-
0304 Veloista, joilla on huonompi etuoikeus kuin muilla veloilla	-	114	85	-	-	222	-	-
0305 Pääomasijoituksista	-	-	96	-	-	-	-	-
0306 Muut korkokulut	-	-	3	-	-	-	-	30
04 RAHOITUSKATE	26 879	16 304	15 311	3 618	3 943	31 084	3 914	3 181
05 Osinkotuotot (L15)	170	60	121	39	37	242	19	35
06 Palkkiotuotot (L16)	2 769	2 975	3 311	283	555	5 351	313	444
07 Palkkiokulut (L17)	168	574	296	133	113	716	88	92
08 Arvopaperikaupan ja valuuttatoiminnan kate	122	71	147	42	-	11	3	-
09 Muut toimintatuotot (L19)	1 335	1 831	2 383	105	503	299	109	326
10 Hallintokulut (L20)	11 855	8 809	10 272	2 101	2 251	19 635	2 436	2 100
1001 Henkilökulut	8 365	5 009	6 585	1 377	1 431	12 412	1 651	1 504
1002 Muut hallintokulut	3 490	3 800	3 687	724	820	7 223	785	596
11 Poistot (L21)	885	948	2 316	224	190	868	223	64
12 Muut toimintakulut (L22)	2 228	2 476	2 750	499	580	4 638	551	559
13 Luotto- ja takaustappiot (T14)	646	1 127	649	-	558	368	35	449
14 Muiden kuin tuovuuttavaksi tarkoitettujen arvopapereiden arvonalennukset	81	-	800	-	-	-	-	200
16 Liikevoitto	15 411	7 307	4 191	1 130	1 345	10 762	1 026	523
20 Vapaaehtoisten varausten ja poistoeron muutos (lisäys -; vähennys+)	-1 481	-633	-1 550	-256	-109	-4 022	-349	-95
21 Välittömät verot (T16)	3 868	1 882	814	250	349	1 929	183	75
24 TILIKAUDEN VOITTO TAITAPPIO	10 061	4 792	1 827	624	886	4 855	494	326

1000 mk

Säästöpankit

	SYSMÄ	SÄÄSTÖ- PANKKI	OPTIA	TUULOS	TÖYSÄ	VÖRÄ	YLIHÄRMÄ	YTTERMARK	ÖVERMARK
01 Korkotuotot (T35)	9 104	97 211		5 000	15 127	10 613	14 554	5 925	5 049
0101 Saamisista luottolaitoksilta ja keskuspankeilta (L02)	181	1 305		299	223	1 958	807	861	982
0102 Saamisista yleisöitä ja julkisyhteisöiltä	6 817	72 605		3 709	8 812	5 165	10 467	3 891	2 714
0103 Saamistodistuksista (L04)	2 105	23 102		992	6 089	3 486	3 272	1 173	1 351
0109 Muut korkotuotot	2	199		1	2	4	8	1	1
02 Leasingtoiminnan nettotuotot									
03 Korkokulut (T35)	2 882	27 166		1 170	6 113	2 462	3 711	1 926	1 309
0301 Veloista luottolaitoksille ja keskuspankeille (L08)	1	643		1	29	15	5	2	1
0302 Veloista yleisölle ja julkisyhteisöille (L09)	2 747	25 386		1 170	6 084	2 448	3 571	1 924	1 308
0303 Yleiseen liikkeeseen lasketuista velkakirjoista (L10)		309							
0304 Veloista, joilla on huonompi etuoikeus kuin muilla veloilla	23	391					136		
0305 Pääomasijoituksista	111	383							
0306 Muut korkokulut		54							
04 RAHOITUSKATE	6 222	70 045		3 830	9 014	8 151	10 843	3 999	3 739
05 Osinkotuotot (L15)	51	462		30	86	235	35	121	32
06 Palkkiontuotot (L16)	1 064	15 157		479	1 183	567	1 167	376	264
07 Palkkiokulut (L17)	127	1 971		83	230	94	192	57	41
08 Arvopaperikaupan ja valuuttatoiminnan kate	-306	4 490		346	85	333	-341	10	11
09 Muut toimintatuotot (L19)	1 388	6 375		220	444	276	59	207	125
10 Hallintokulut (L20)	4 357	42 494		1 989	5 912	3 833	6 024	2 108	1 912
1001 Henkilökulut	2 692	25 936		1 193	3 668	2 698	3 730	1 461	1 371
1002 Muut hallintokulut	1 665	16 558		795	2 243	1 135	2 294	647	541
11 Poistot (L21)	614	3 449		71	374	166	514	102	50
12 Muut toimintakulut (L22)	1 355	12 124		450	1 470	790	1 127	738	364
13 Luotto- ja takausappioiden (T14)	3 462	724		481	-1 057	-67	212		
14 Muiden kuin luovutettavaksi tarkoitettujen arvopapereiden arvonalennukset				1 459				1	
16 Liikevoitto	-1 496	35 767		371	3 884	4 745	3 693	1 707	1 804
20 Vapaaehtoisten varausten ja poistoeron muutos (lisäys -; vähennys+)	10	-5 074		1 050	92	758	-569	518	653
21 Väitöt verot (T16)		8 578		399	1 102	1 657	875	684	688
24 TILIKAUDEN VOITTO TAI TAPPIO	-1 330	22 114		1 022	2 872	3 847	2 250	1 545	1 769

01 TULOSLASKELMA

Ajankohhta: 01.01.- 31.12.1997

Muut luottolaitokset

	1000 mk	DINERS CLUB FINLAND OY	EUROCARD OY	HANDELS- BANKEN RAHOITUS OY	FSB-FINANS AB	K-LUOTTO OY	KERA OY	KUNTA- RAHOITUS OY	KUNTIEN ASUNTO- LUOTTO OY
01 Korkotuotot (T35)	3 993	980	236 768	2	8 493	596 237	450 514	147 402	
0101 Saamista luottolaitoksilta ja keskuspankeilta (L02)	259	82	21 411	2	-	3 180	583	48	
0102 Saamista yleisöltä ja julkisyhteisöiltä	3 734	898	184 064	-	8 493	385 554	431 015	134 962	
0103 Saamistodistuksista (L04)	-	-	31 192	-	-	9 593	16 462	12 392	
0109 Muut korkotuotot	-	-	101	-	-	197 910	2 454	-	
02 Leasingtoiminnan nettotuotot	-	-	31 054	-	-	163	73	-	
03 Korkokulut (T35)	2 924	3 764	132 381	19	2 006	278 827	433 280	128 642	
0301 Veloista luottolaitoksille ja keskuspankeille (L08)	2 920	3 764	39 170	19	-	79 704	9 764	6 502	
0302 Veloista yleisölle ja julkisyhteisöille (L09)	4	-	97	-	2 006	8 195	-	-	
0303 Yleiseen liikkeeseen lasketuista velkakirjoista (L10)	-	-	70 677	-	-	184 241	419 458	118 891	
0304 Veloista, joilla on huonompi etuoikeus kuin muilla veloilla	-	-	22 437	-	-	5 879	-	1 887	
0305 Pääomasijoituksista	-	-	-	-	-	-	-	-	
0306 Muut korkokulut	-	-	-	-	-	808	4 058	1 362	
04 RAHOITUSKATE	1 069	-2 784	135 440	-17	6 487	317 573	17 307	18 760	
05 Osinkotuotot (L15)	-	-	-	1	-	1 853	-	-	
06 Palkkiotuotot (L16)	12 174	48 123	29 199	-	15 409	41 180	116	-	
07 Palkkiokulut (L17)	38	11 650	433	-	-	2 382	3 638	389	
08 Arvopaperikaupan ja valuuttatoiminnan kate	-	-	140	-	-	-770	36	589	
09 Muut toimintatuotot (L19)	53 865	-	864	-	-	64 333	32	-	
10 Hallintokulut (L20)	33 826	19 426	46 065	29	14 559	122 871	9 195	5 716	
1001 Henkilökulut	14 336	165	25 177	-	2 875	81 702	4 674	2 738	
1002 Muut hallintokulut	19 490	19 261	20 888	29	11 684	41 169	4 521	2 978	
11 Poistot (L21)	1 446	103	1 659	-	598	6 933	705	452	
12 Muut toimintakulut (L22)	7 552	560	8 479	-	535	10 124	3 225	1 094	
13 Luotto- ja takaustappiot (T14)	-391	556	917	-	251	132 736	-	-	
14 Muiden kuin luovutettavaksi tarkoitettujen arvopapereiden arvonlennukset	-	-	-	-	-	1 092	-	-	
16 Liikevoitto	24 637	13 044	108 090	-45	5 953	148 031	728	11 698	
20 Vapaaehtoisten varausten ja poistoeron muutos (lisäys -, vähennys+)	-1 511	-1 220	-350	-	-414	-	-680	-11 658	
21 Välttämät verot (T16)	6 504	3 320	6	-	1 551	-	36	36	
24 TILIKAUDEN VOITTO TAI TAPPIO	16 622	8 504	107 726	-40	3 988	148 444	12	4	

Muut luottolaitokset

1000 mk

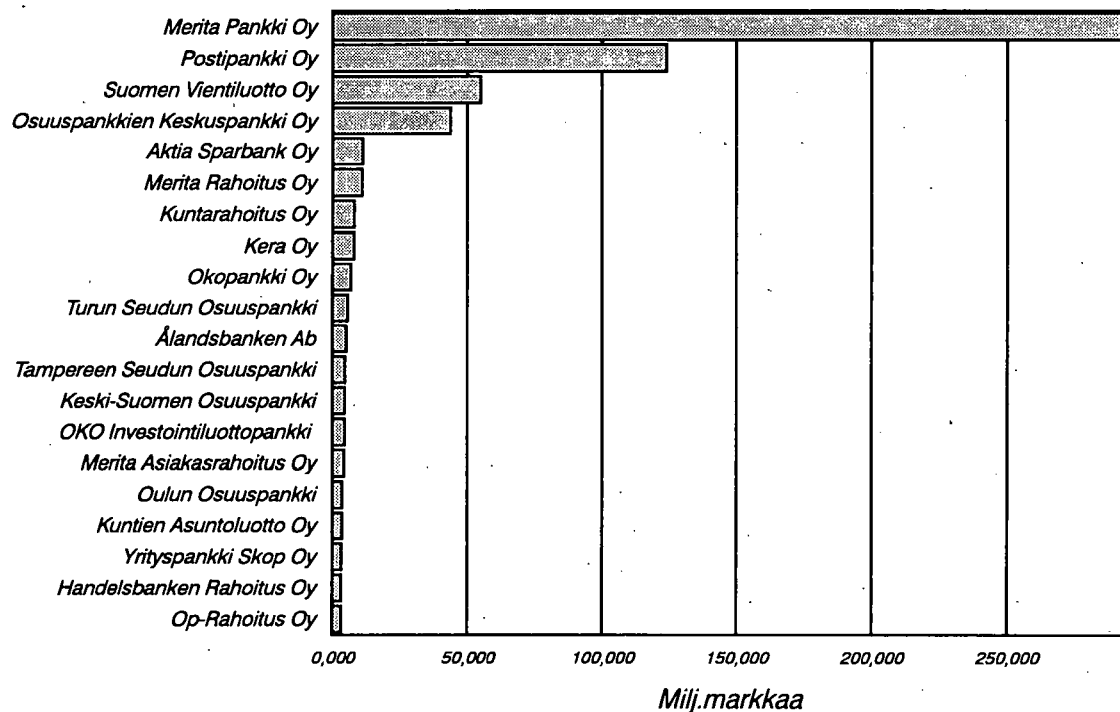
	LUOTTO- KUNTA	FINANCE GROUP OY	MB	MERITA ASIAKAS- RAHOITUS OY	MERITA RAHOITUS OY	MERITA OKO-INVESTOIN- TILUOTTO- PANKKI OY	OP-RAHOITUS OY	KUNTA/PANKKI OY	PSP- RAHOITUS OY	PSP- RAHOITUS OY
01 Korkotuotot (T35)	16 974	10 994		380 641	393 819	289 731	146 171	146 830	52 897	
0101 Saamisista luottolaitoksilta ja keskuspankeilta (L02)	4 535	1		-	221	1 861	38	327	7	
0102 Saamisista yleisöiltä ja julkisyhteisöiltä	12 439	7 871		380 641	393 289	273 325	146 133	145 015	52 587	
0103 Saamistodistuksista (L04)	-	3 122		-	309	18 197	-	1 460	-	
0109 Muut korkotuotot	-	-		-	-	-3 653	-	28	303	
02 Leasingtoiminnan nettotuotot	-	-		-	268 039	-	30 291	-	76 673	
03 Korkokulut (T35)	32 658	3 429		129 400	361 462	249 547	99 364	127 149	69 511	
0301 Veloista luottolaitoksille ja keskuspankeille (L08)	348	3 154		122 006	309 612	24 123	59 839	58 881	37 011	
0302 Veloista yleisölle ja julkisyhteisöille (L09)	161	-		258	16 563	20	4 067	-	1 403	
0303 Yleiseen liikkeeseen lasketuista velkakirjoista (L10)	32 149	-		708	-	242 768	23 507	68 268	24 109	
0304 Veloista, joilla on huonompi etu oikeus kuin muilla veloilla	-	275		6 428	15 017	6 501	-	-	4 252	
0305 Pääomasijoituksista	-	-		-	-	-	-	-	-	
0306 Muut korkokulut	-	-		-	20 270	-23 865	11 950	-	2 736	
04 RAHOITUSKATE	-15 684	7 565		251 241	300 396	40 183	77 098	19 682	60 059	
05 Osinkotuotot (L15)	6 663	561		943	58 833	-	2	-	325	
06 Palkkiotuotot (L16)	276 233	5 545		149 692	73 359	2 600	19 234	601	9 663	
07 Palkkiokulut (L17)	89 032	37		98 027	10 217	4 539	519	851	1 067	
08 Arvopaperikaupan ja valuuttatoiminnan kate	-	-		-	-51	-	-46	-	-27	
09 Muut toimintatuotot (L19)	-	-		444	1 845	6 745	4 781	-	156	
10 Hallintokulut (L20)	62 682	4 080		87 692	92 883	7 623	40 975	1 989	30 938	
1001 Henkilökulut	29 091	3 083		37 369	55 329	3 641	26 538	1 449	21 695	
1002 Muut hallintokulut	33 591	997		50 323	37 554	3 982	14 437	540	9 243	
11 Poistot (L21)	7 146	160		36 294	5 965	208	5 367	123	2 387	
12 Muut toimintakulut (L22)	4 661	575		25 114	21 632	8 566	12 630	536	5 718	
13 Luotto- ja takaustappiot (T14)	4 758	-		3 711	-21 020	6 368	2 257	-	-874	
14 Muiden kuin luovutettavaksi tarkoitettujen arvopapereiden arvonalennukset	-	-		-	5 200	-	178	-	-	
16 Liikevoitto	98 933	8 819		151 482	319 505	22 224	39 143	16 784	30 940	
20 Vapaaehtoisten varausten ja poistoeron muutos (lisäys -; vähennys+)	-5 056	-740		-24 730	-228 000	21 012	-18 807	-6 824	-18 900	
21 Väitettävät verot (T16)	24 415	2 273		35 288	27 289	12 122	5 833	2 807	-115	
24 TILIKAUDEN VOITTO TAI TAPPIO	69 462	5 806		91 464	64 216	31 115	14 503	7 154	12 155	

Muut luottolaitokset

1000 mk

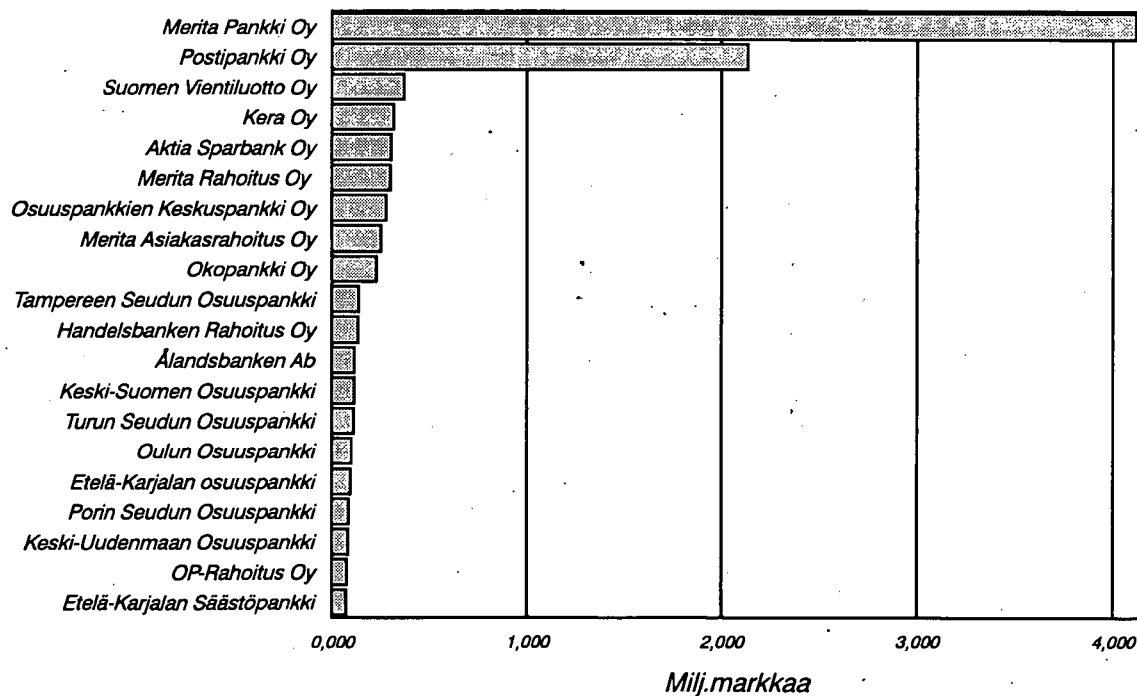
	SUOMEN HYPOTEEKKI- YHDISTYS	SUOMEN TEOLLISUUS- PANKKI OY	SUOMEN TILILUOTTO OY	SUOMEN TILIRAHOITUS OY	SUOMEN VIENTI- LUOTTO OY	TSOP- RAHOITUS OY	VOLVO RAHOITUS SUOMI OY
01 Korkotuotot (T35)	98 898	118 399	21 912	22 455	2 773 527	24	35 132
0101 Saamista luottolaitoksilta ja keskuspankeilta (L02)	296	3 306	12	214	170 863	-	55
0102 Saamista yleisöltä ja julkisyhteisöiltä	98 256	103 097	21 900	22 241	1 285 386	-	35 077
0103 Saamistodistuksista (L04)	346	10 701	-	-	1 473 165	24	-
0109 Muut korkotuotot	-	1 295	-	-	-155 887	-	-
02 Leasingtoiminnan nettotuotot	-	-	-	-	-	-	28 849
03 Korkokulut (T35)	63 932	74 542	3 526	5 422	2 402 188	-	31 610
0301 Veloista luottolaitoksille ja keskuspankeille (L08)	36 153	205	3 373	2 257	20 902	-	13 965
0302 Veloista yleisölle ja julkisyhteisöille (L09)	16 776	-	153	3 159	3 313	-	16 383
0303 Yleiseen liikkeeseen lasketuista velkakirjoista (L10)	11 343	65 984	-	-	2 367 822	-	-
0304 Veloista, joilla on huonompi etuoikeus kuin muilla veloilla	-	3 750	-	-	85 117	-	1 262
0305 Pääomasijoituksista	-	-	-	-	-	-	-
0306 Muut korkokulut	-340	4 603	-	6	-74 966	-	-
04 RAHOITUSKATE	34 966	43 857	18 386	17 033	371 339	24	32 370
05 Osinkotuotot (L15)	343	-	-	-	5 394	-	-
06 Palkkiotuotot (L16)	2 711	190	16 001	6 818	1 848	16	7 136
07 Palkkiokulut (L17)	388	1 689	2 986	831	7 282	-	5 919
08 Arvopaperikaupan ja valuuttatoiminnan kate	3 472	67	-	-	65 782	-	-
09 Muut toimintatuotot (L19)	8 622	4	842	326	3 251	-	-
10 Hallintokulut (L20)	11 497	2 714	18 516	10 276	74 827	2	11 484
1001 Henkilökulut	7 672	1 585	6 209	4 064	47 423	-	7 183
1002 Muut hallintokulut	3 825	1 128	12 307	6 212	27 404	2	4 301
11 Poistot (L21)	1 256	227	303	295	14 295	-	1 236
12 Muut toimintakulut (L22)	3 519	1 298	762	811	24 668	21	887
13 Luotto- ja takaustappiot (T14)	636	-6	693	877	46 989	-	346
14 Muiden kuin luovutettavaksi tarkoitettujen arvopapereiden arvonalennukset	-	-	-	-	-	-	-
16 Liikevoitto	32 818	38 196	11 969	11 087	279 553	17	19 635
20 Vapaaehtoisten varausten ja poistoeron muutos (lisäys -; vähennys+)	-19 800	26 886	12	-424	-131 000	156	-19 642
21 Väitettävät verot (T16)	8 961	18 224	3 358	2 993	53 527	1	-42
24 TILIKAUDEN VOITTO TAI TAPPIO	4 057	46 858	8 623	7 670	95 026	167	-

Luottolaitosten taseet 31.12.1997, milj.markkaa
20 suurinta tasetta



Kaikkien luottolaitosten taseet yhteensä 737 988 milj.markkaa; siitä pankkien 624 965 milj. ja muiden luottolaitosten 113 923 milj.markkaa

Luottolaitosten rahoituskatteet 1.1.-31.12.1997, milj.markkaa
20 suurinta rahoituskatetta



Kaikkien luottolaitosten rahoituskatteet yhteensä 13 198 milj.markkaa; siitä pankkien 11 446 milj. ja muiden luottolaitosten 1 752 milj.markkaa

Liikepankit

1000 mk

	GYLLENBERG AB	INTERBANK OSAKEPANKKI	MERITA PANKKI OY	OKO	OKOPANKKI OY	OP-KOTI- PANKKI OY	POSTIPANKKI OY	SKOP
01 Käteiset varat (L01)	7 563	37 505	3 733 093	1 039 718	97 621	-	2 607 135	20 840
02 Saamiset luottolaitoksilta ja keskuspankeilta	249 455	35 788	67 619 855	17 607 989	713 281	137 455	33 107 387	1 278 400
0201 Muut kuin vaadittaessa maksettavat saamiset keskuspankeilta	6 191	-	28 555	-	99 788	9 110	2 800 036	-
0202 Saamiset luottolaitoksilta (L02)	243 264	35 788	67 591 300	17 607 988	613 493	128 345	30 307 351	1 278 400
03 Saamiset yleisöiltä ja julkisyhteisöiltä (L03, T04, T10, T36)	2 607	1 037 316	131 970 842	6 818 451	5 114 509	302 354	47 122 581	1 121 612
04 Leasingkohteet	-	-	-	-	-	-	7 090	-
05 Saamistodistukset (L05, T05)	118 006	1 472 672	50 831 476	13 272 612	659 366	146 049	31 200 273	583 720
0501 Julkisyhteisöiltä	84 332	1 050 078	26 612 607	5 063 700	213 912	41 697	14 333 088	145 740
0509 Muilta	33 674	422 594	24 218 869	8 208 912	445 454	104 352	16 867 185	437 980
06 Osakkeet ja osuudet (L06, T19)	-	15 183	1 439 486	446 355	28 957	-	386 871	34 694
07 Osakkeet ja osuudet konsernin osakkuusyrityksissä (T19)	-	14 094	14 750 256	247 256	-	-	49 924	30
0701 Luottolaitoksissa	-	-	-	-	-	-	-	-
0709 Muissa	-	14 094	14 750 256	247 256	-	-	49 924	30
08 Osakkeet ja osuudet konserniyrityksissä	674	-	3 632 468	1 037 023	1 372	-	651 773	30 389
0801 Luottolaitoksissa	-	-	1 869 114	986 165	-	-	369 683	-
0809 Muissa	674	-	1 763 354	50 858	1 372	-	282 090	30 389
09 Aineettomat hyödykkeet (L07)	-	13 625	95 342	68 932	51 915	200	217 632	-
11 Aineelliset hyödykkeet	-	143 717	1 022 743	793 731	160 486	2 122	3 215 544	15 918
1101 Maa-alueet ja rakennukset (L08)	-	3 118	46 733	10 539	1 831	-	1 825 633	-
1102 Kiinteistöyhteisöjen osakkeet ja osuudet	-	130 272	12 483	714 546	138 109	-	1 222 994	5 390
1103 Koneet ja kalusto	-	3 856	553 342	17 379	16 627	569	159 163	10 528
1109 Muut aineelliset hyödykkeet	-	6 471	410 185	51 267	3 919	1 553	7 754	-
12 Osake-, sijoitusosuuksien, tai kamjarahastointisaamiset	-	-	-	-	-	-	-	-
13 Muut varat	15 116	46 706	3 483 147	628 639	8 166	370	1 689 924	182 321
14 Siirtosaamiset ja maksetut ennakot (L10)	2 398	49 143	13 924 095	1 794 899	69 942	4 176	3 832 823	99 769
19 YHTENÄÄN (T36)	395 819	2 865 749	292 502 803	43 755 607	6 905 615	592 727	124 088 957	3 367 693

Liikepankit

1000 mk

	GYLLENBERG AB	INTERBANK OSAKEPANKKI	MERTTA PANKKI OY	OKO	OKOPANKKI OY	OP-KOTI- PANKKI OY	POSTIPANKKI OY	SKOP
31 Velat keskuspankeille ja luottolaitoksille	-	-	57 488 545	17 473 778	384 483	10 045	27 830 041	1 148 000
3101 Velat keskuspankeille	-	-	4 565	2 102	-	-	2 866 548	-
3102 Velat luottolaitoksille (L11)	-	-	57 483 980	17 471 676	384 483	10 045	24 963 493	1 148 000
32 Velat yleisöille ja julkisyhteisöille (L12, T07, T36)	354 931	2 472 964	143 698 470	3 000 323	5 560 550	480 005	55 380 536	661 503
3201 Talletukset	354 931	2 005 185	132 741 323	2 653 608	5 364 130	480 005	50 121 135	475 291
3209 Muut velat yleisöille ja julkisyhteisöille	-	467 779	10 957 147	346 715	196 420	-	5 259 401	186 212
33 Yleiseen liikkeeseen lasketut velkakirjat (T02, T08)	-	119 616	47 744 234	12 750 632	249 472	-	26 342 803	662 797
3301 Joukkovelkakirjalainat	-	18 485	4 836 554	337 414	-	-	3 202 847	662 797
3309 Muut	-	101 131	42 907 680	12 413 218	249 472	-	23 139 956	-
34 Muut velat	7 684	60 747	5 617 761	2 374 577	57 608	2 746	4 509 503	26 432
35 Siirtovelat ja saadut ennakot (L14)	3 035	64 606	9 169 245	1 595 958	48 996	3 984	2 515 139	77 179
36 Pakolliset varaukset	-	-	745 817	6 734	-	-	30 000	74 020
37 Vapaaehtoiset varaukset ja poistoero	-	62	-	61 733	40 566	15 892	238 812	50 000
38 Velat, joilla on huonompi etuoikeus kuin muilla veloilla (L16)	-	59 244	12 247 049	3 941 369	19 500	-	3 301 961	260 194
45 Oma pääoma	30 169	88 510	15 791 682	2 550 501	544 440	80 054	3 940 162	407 568
4501 Sidottu	30 000	110 406	11 869 272	2 078 040	500 000	73 000	2 976 825	8 860 000
450101 Osake-, osuus- tai peruspääoma	30 000	110 406	6 023 953	1 103 031	500 000	73 000	630 000	3 780 000
450103 Vararahasto	-	-	2 051 895	975 009	-	-	1 646 825	-
450104 Arvonkorotusrahaso	-	-	-	-	-	-	-	-
450105 Pääomasijoitukset	-	-	3 793 424	-	-	-	700 000	5 080 000
4502 Vapaa	169	-21 896	3 922 410	472 461	44 440	7 054	963 337	-8 452 432
450201 Aikaisempien tilikausien voitto tai tappio	-	-77	851 744	363 888	439	306	371 037	-8 514 516
450202 Tilikauden voitto tai tappio	169	-21 819	3 070 667	108 573	44 001	6 749	592 302	62 083
49 YHTENÄÄ (T36)	395 819	2 865 749	292 502 803	43 755 607	6 905 615	592 727	124 088 957	3 367 693
60 Taseen ulkopuoliset sitoumukset	4 540	33 757	50 033 191	7 453 576	909 899	374 666	24 804 328	1 175 142
6001 Asiakkaan puolesta kolmannen hyväksi annetut sitoumukset	3 949	8 811	32 069 995	5 887 295	294 126	-	9 644 877	1 139 272
6002 Asiakkaan hyväksi annetut peruuttamattomat sitoumukset	591	24 946	17 963 196	1 566 281	615 773	374 666	15 159 451	35 870

02 TASE
VASTAAVAA

Liikepankit

1000 mk

ÅLANDS-
BANKEN AB

01	Käteiset varat (L01)	113 242
02	Saamiset luottolaitoksilta ja keskuspankeilta	423 467
0201	Muut kuin vaadittaessa maksettavat saamiset keskuspankeilta	-
0202	Saamiset luottolaitoksilta (L02)	423 467
03	Saamiset yleisöiltä ja julkisyhteisöiltä (L03, T04, T10, T36)	3 395 123
04	Leasingkohteet	2 736
05	Saamistodistukset (L05, T05)	900 488
0501	Julkisyhteisöiltä	649 184
0509	Muilta	251 305
06	Osakkeet ja osuudet (L06, T19)	46 057
07	Osakkeet ja osuudet konsernin osakkuusyrityksissä (T19)	26
0701	Luottolaitoksissa	26
0709	Muissa	-
08	Osakkeet ja osuudet konserniyrityksissä	11 242
0801	Luottolaitoksissa	2 462
0809	Muissa	8 780
09	Aineettomat hyödykkeet (L07)	7 585
11	Aineelliset hyödykkeet	102 376
1101	Maa-alueet ja rakennukset (L08)	54 386
1102	Kiinteistöyhteisöjen osakkeet ja osuudet	32 142
1103	Koneet ja kalusto	12 515
1109	Muut aineelliset hyödykkeet	3 333
12	Osake-, sijoitusosuuksien, tai kantarahastoita saamiset	-
13	Muut varat	20 537
14	Siirtosaamiset ja maksetut ennakot (L10)	84 741
19	YHTENÄÄ (T36)	5 107 620

Liikepankit

1000 mk

ÅLANDS-
BANKEN AB

31	Velat keskuspankeille ja luottolaitoksille	105 740
3101	Velat keskuspankeille	-
3102	Velat luottolaitoksille (L11)	105 740
32	Velat yleisölle ja julkisyhteisöille (L12, T07, T36)	2 920 580
3201	Talletukset	2 865 964
3209	Muut velat yleisölle ja julkisyhteisöille	54 616
33	Yhteiseen liikkeeseen lasketut velkakirjat (T02, T08)	1 526 511
3301	Joukkovelkakirjalainat	17 866
3309	Muut	1 508 646
34	Muut velat	60 414
35	Siirtovelat ja saadut ennakot (L14)	29 437
36	Pakolliset varaukset	-
37	Vapaaehtoiset varaukset ja poistoero	70 820
38	Velat, joilla on huonompi etuoikeus kuin muilla veloilla (L16)	100 000
45	Oma pääoma	294 117
4501	Sidottu	251 424
450101	Osake-, osuus- tai peruspääoma	80 000
450103	Vararahasto	149 411
450104	Arvonkorotusrahasto	22 013
450105	Pääomasijoitukset	-
4502	V a p a a	42 693
450201	Aikaisempien tilikausien voitto tai tappio	3 717
450202	Tilikauden voitto tai tappio	38 976
49	Y H T E E N S Ä (T36)	5 107 620
60	Taseen ulkopuoliset sitoumukset	692 856
6001	Asiakkaan puolesta kolmannen hyväksi annetut sitoumukset	416 381
6002	Asiakkaan hyväksi annetut peruuttamattomat sitoumukset	276 475

02 TASE
VASTAAVAA

Ajankohhta: 31.12.1997

Osuuspankit

1000 mk

	ALAHÄRMÄ	ALAJÄRVI	ALASTARO	ALAVIESKA	ALAVUUDEN SEUTU	ARTJÄRVI	ASIKKALA	ASKAINEN
01 Käteiset varat (L01)	1 567	5 804	1 494	1 860	5 682	1 205	3 223	573
02 Saamiset luottolaitoksilta ja keskuspankeilta	49 502	87 082	46 693	22 700	118 052	28 837	32 021	26 709
0201 Muut kuin vaadittaessa maksettavat saamiset keskuspankeilta	3 913	8 017	2 738	1 706	7 229	2 744	3 417	1 192
0202 Saamiset luottolaitoksilta (L02)	45 589	79 065	43 955	20 994	110 823	26 093	28 604	25 517
03 Saamiset yleisöiltä ja julkisyhteisöiltä (L03, T04, T10, T36)	145 741	298 968	103 438	85 946	309 669	83 265	159 200	56 945
04 Leasingkohteet	-	-	-	-	-	-	-	-
05 Saamistodistukset (L05, T05)	71 929	139 129	35 554	8 300	5 606	56 852	11 463	1 362
0501 Julkisyhteisöiltä	57 742	123 075	28 174	8 000	3 439	25 126	3 279	1 102
0509 Muilta	14 187	16 054	7 380	300	2 167	31 726	8 184	260
06 Osakkeet ja osuudet (L06, T19)	1 923	9 301	2 487	1 376	6 645	3 042	3 735	1 136
07 Osakkeet ja osuudet konsernin osakkuusryhmissä (T19)	-	-	219	-	50	-	-	-
0701 Luottolaitoksissa	-	-	-	-	-	-	-	-
0709 Muissa	-	-	219	-	50	-	-	-
08 Osakkeet ja osuudet konserniyrityksissä	-	51	-	-	15	-	46	-
0801 Luottolaitoksissa	-	-	-	-	-	-	-	-
0809 Muissa	-	51	-	-	15	-	46	-
09 Aineettomat hyödykkeet (L07)	8	52	16	5	60	109	19	9
11 Aineelliset hyödykkeet	10 933	25 831	4 379	6 321	40 875	5 418	27 500	2 415
1101 Maa-alueet ja rakennukset (L08)	3 337	2 037	1 313	5 543	20 232	3 616	1 422	1 647
1102 Kiinteistöyhteisöjen osakkeet ja osuudet	7 137	21 238	2 701	595	19 098	1 209	25 294	576
1103 Koneet ja kalusto	366	1 956	267	123	1 071	524	708	151
1109 Muut aineelliset hyödykkeet	93	600	99	61	473	69	76	41
12 Osake-, sijoitusosuuksien, tai kamalarahastoantisaamiset	-	-	-	-	-	-	-	-
13 Muut varat	110	722	110	79	6 722	209	2 117	268
14 Siirtosaamiset ja maksettut ennakot (L10)	10 003	17 374	3 146	1 033	6 375	7 539	1 471	1 424
19 YHTEENSÄ (T36)	291 715	584 314	197 535	127 620	499 750	186 476	240 795	90 840

Osuuspankit

1000 mk

	ALAHÄRMÄ	ALAJÄRVI	ALASTARO	ALAVIESKA	ALAVUDEN SEUTU	ARTJÄRVI	ASIKKALA	ASKAINEN
31 Velat keskuspankeille ja luottolaitoksille	1	-	371	286	186	-	292	43
3101 Velat keskuspankeille	-	-	-	-	-	-	-	-
3102 Velat luottolaitoksille (L11)	1	-	371	286	186	-	292	43
32 Velat yleisölle ja julkisyhteisöille (L12, T07, T36)	245 688	499 467	171 078	106 354	445 874	167 971	203 084	77 457
3201 Talletukset	226 045	471 563	158 378	98 052	421 071	157 042	196 945	72 952
3209 Muut velat yleisölle ja julkisyhteisöille	19 642	27 903	12 700	8 302	24 804	10 929	6 139	4 505
33 Yliseen liitteeseen lasketut velkakirjat (T02, T08)	-	-	-	250	-	-	3 038	-
3301 Joukkovelkakirjalainat	-	-	-	250	-	-	3 038	-
3309 Muut	-	-	-	-	-	-	-	-
34 Muut velat	3 843	5 812	204	214	940	1 194	469	1 534
35 Siirtovelat ja saadut ennakot (L14)	3 303	4 870	2 025	1 029	4 749	1 715	2 707	1 000
36 Pakolliset varaukset	-	-	-	-	-	-	-	42
37 Vapaaehtoiset varaukset ja poistoero	5 694	8 652	1 604	1 681	1 951	2 751	2 933	1 296
38 Velat, joilla on luonnoppi etuoikeus kuin muilla veloilla (L16)	2 999	5 470	5 140	1 470	20 049	2 770	7 710	1 920
45 Oma pääoma	30 189	60 043	17 112	16 337	26 000	10 075	20 563	7 548
4501 Sidottu	16 789	23 268	8 803	14 347	19 809	7 775	14 864	3 747
450101 Osake-, osuus- tai peruspääoma	10 992	6 311	3 446	4 353	1 896	4 683	7 228	817
450103 Vararahasto	5 726	15 427	4 957	9 994	9 575	3 092	7 584	2 636
450104 Arvonkorotusrahasto	72	1 530	400	-	3 338	-	51	294
450105 Pääomasijoitukset	-	-	-	-	5 000	-	-	-
4502 V a p a a	13 400	36 775	8 309	1 990	6 191	2 300	5 699	3 801
450201 Aikaisempien tilikausien voitto tai tappio	8 972	27 444	5 870	787	-	909	2 894	3 061
450202 Tilikauden voitto tai tappio	4 428	9 331	2 439	1 203	6 191	1 391	2 805	740
49 YHTENÄÄ (T36)	291 715	584 314	197 535	127 620	499 750	186 476	240 795	90 840
60 Taseen ulkopuoliset sitoumukset	12 960	31 162	11 978	11 433	32 529	8 764	21 501	5 098
6001 Asiakkaan puolesta kolmannen hyväksi annetut sitoumukset	6 924	19 286	4 745	8 685	13 891	4 783	13 067	1 392
6002 Asiakkaan hyväksi annetut peruuttamattomat sitoumukset	6 035	11 876	7 233	2 748	18 638	3 982	8 435	3 706

1000 mk

Osuuspankit

	ASKOLA	AURA	ELIMÄKI	ENO	ETELÄ- KARJALA	ETELÄ- POHJANMAA	ETELÄ- SAVO	EURA
31 Velat keskuspankeille ja luottolaitoksille								
3101 Velat keskuspankeille	-	8 995	7 372	35	218	654	6 852	127
3102 Velat luottolaitoksille (L11)	-	8 995	7 372	35	218	654	6 852	127
32 Velat yleisölle ja julkisyhteisöille (L12, T07, T36)								
3201 Talletukset	113 253	173 234	396 486	244 142	2 095 470	1 755 459	1 158 363	253 325
3209 Muut velat yleisölle ja julkisyhteisöille	106 888	164 441	380 128	237 823	2 053 801	1 633 332	1 125 260	249 567
33 Yleiseen liikkeeseen lasketut velkakirjat (T02, T08)	6 364	8 793	16 358	6 319	41 670	122 126	33 103	3 758
3301 Joukkovelkakirjalainat	7 000	-	-	-	65 751	18 617	104 783	4 000
3309 Muut	7 000	-	-	-	-	18 617	7 060	4 000
34 Muut velat								
34 Muut velat	292	10 853	17 681	395	8 147	38 951	3 210	400
35 Siirtovelat ja saadut ennakot (L14)								
35 Siirtovelat ja saadut ennakot (L14)	1 553	2 648	5 262	2 851	21 654	22 138	16 432	3 310
36 Pakolliset varaukset								
36 Pakolliset varaukset	-	-	-	-	-	-	-	-
37 Vapaaehtoiset varaukset ja poistoero								
37 Vapaaehtoiset varaukset ja poistoero	2 266	5 119	7 538	5 004	40 790	35 163	32 453	4 697
38 Velat, joilla on huonompi etuoikeus kuin muilla veloilla (L16)								
38 Velat, joilla on huonompi etuoikeus kuin muilla veloilla (L16)	7 190	1 455	21 626	8 745	17 295	61 650	15 000	12 095
45 Oma pääoma								
4501 Sidottu	7 925	14 543	35 144	22 774	330 647	129 427	106 920	21 690
450101 Osake-, osuus- tai peruspääoma	7 334	9 526	31 653	14 225	174 546	107 343	83 556	15 642
450103 Vararahasto	4 733	3 346	21 286	8 453	47 421	48 082	23 737	6 213
450104 Arvonkorotusrahasasto	2 601	6 181	10 367	5 772	126 895	53 605	49 928	6 329
450105 Pääomasijoitukset	-	-	-	-	230	5 656	9 890	-
4502 Vapaa	591	5 016	3 491	-	-	-	-	3 100
450201 Aikaisempien tilikausien voitto tai tappio	278	2 708	1 528	8 549	156 102	22 084	23 364	6 048
450202 Tilikausien voitto tai tappio	313	2 308	1 964	5 532	102 840	10 765	8 079	4 568
49 YHTENÄÄ (T36)	139 479	216 848	491 110	283 946	2 579 973	2 062 058	1 444 013	299 644
60 Taseen ulkopuoliset sitoumukset								
6001 Asiakkaan puolesta kolmannen hyväksi annetut sitoumukset	8 993	10 978	27 457	12 140	217 296	155 588	176 962	30 766
6002 Asiakkaan hyväksi annetut peruuttamattomat sitoumukset	4 583	5 620	12 438	7 105	99 105	89 293	99 061	22 437
6002 Asiakkaan hyväksi annetut peruuttamattomat sitoumukset	4 410	5 358	15 020	5 035	118 190	66 294	77 901	8 329

Osuuspankit

1000 mk

	EURAJOKI	FORSSAN SEUTU	HAAPA- JÄRVI	HAAPA- VESI	HAAPAMAÄN SEUTU	HAILUOTO	HALSUA	HAMINAN SEUTU
31 Velat keskuspankeille ja luottolaitoksille	3 063	147	362	69	-	-	60	-
3101 Velat keskuspankeille	-	-	-	-	-	-	-	-
3102 Velat luottolaitoksille (L11)	3 063	147	362	69	-	-	60	-
32 Velat yleisöille ja julkisyhteisöille (L12, T07, T36)	116 763	823 591	160 369	230 325	143 591	74 060	81 191	415 294
3201 Talletukset	111 405	805 900	151 800	205 713	141 861	71 033	69 063	411 960
3209 Muut velat yleisöille ja julkisyhteisöille	5 358	17 691	8 570	24 612	1 730	3 027	12 127	3 334
33 Yhteiseen liikkeeseen lasketut velkakirjat (T02, T08)	-	11 616	-	3 985	-	-	-	4 020
3301 Joukkovelkakirjalainat	-	2 000	-	3 985	-	-	-	4 020
3309 Muut	-	9 616	-	-	-	-	-	-
34 Muut velat	173	3 317	247	2 561	1 819	72	4 489	832
35 Siirtovelat ja saadut ennakot (L14)	1 313	11 155	2 484	3 101	2 000	763	865	4 255
36 Pakolliset varaukset	-	-	-	-	899	-	-	-
37 Vapaaehtoiset varaukset ja poistoero	3 429	8 470	3 150	4 067	883	674	1 096	9 623
38 Velat, joilla on huonompi etuoikeus kuin muilla veloilla (L16)	1 459	59 896	4 118	8 643	-	-	3 690	6 655
45 Oma pääoma	8 434	75 553	21 520	32 365	15 449	9 346	3 218	69 023
4501 Sidottu	7 506	69 531	18 155	16 651	7 653	4 263	2 777	43 813
450101 Osake-, osuus- tai peruspääoma	4 890	10 444	5 055	7 181	3 008	131	156	30 978
450103 Vararahasto	2 582	59 087	13 100	9 471	4 428	4 132	2 621	12 835
450104 Arvonkorotusrahasto	35	-	-	-	217	-	-	-
450105 Pääomasijoitukset	-	-	-	-	-	-	-	-
4502 V a p a a	928	6 022	3 366	15 714	7 796	5 083	441	25 210
450201 Aikaisempien tilikausien voitto tai tappio	583	3 846	966	12 468	5 894	4 217	233	18 661
450202 Tilikauden voitto tai tappio	345	2 176	2 399	3 246	1 903	866	207	6 549
49 YHTEEN S Ä (T36)	134 635	993 746	192 251	285 116	164 641	84 915	94 609	509 702
60 Taseen ulkopuoliset sitoumukset	8 986	70 401	10 435	15 606	6 418	4 545	4 698	50 379
6001 Asiakkaan puolesta kolmannen hyväksi annetut sitoumukset	4 059	40 619	4 998	7 418	4 239	2 192	2 658	34 251
6002 Asiakkaan hyväksi annetut peruuttamattomat sitoumukset	4 927	29 782	5 437	8 188	2 180	2 353	2 040	16 128

02 TASE
VASTAAVAA

Ajankohhta: 31.12.1997

Osuuspankit

1000 mk

	HANNULA	HARJA- VALTA	HARTOLA	HAUHO	HAUKI- VUORI	HEINÄVESI	HELLANMÄÄ	HIMANKA
01 Käteiset varat (L01)	203	4 180	1 849	763	889	1 117	491	1 450
02 Saamiset luottolaitoksilta ja keskuspankeilta	15 862	93 121	21 369	30 264	16 248	55 279	11 474	22 054
0201 Muut kuin vaadittaessa maksettavat saamiset keskuspankeilta	638	4 482	2 463	1 829	1 256	2 689	835	2 930
0202 Saamiset luottolaitoksilta (L02)	15 224	88 639	18 906	28 434	14 992	52 590	10 640	19 124
03 Saamiset yleisöiltä ja julkisyhteisöiltä (L03, T04, T10, T36)	29 200	157 192	136 001	80 238	61 976	102 277	34 873	161 041
04 Leasingkohteet	-	-	-	-	-	-	-	-
05 Saamistodistukset (L05, T05)	1 057	52 197	1 619	15 031	8 520	26 007	10 799	5 241
0501 Julkisyhteisöiltä	869	51 406	362	14 931	8 520	24 205	10 799	5 241
0509 Muilta	188	791	1 257	100	-	1 802	-	-
06 Osakkeet ja osuudet (L06, T19)	236	5 903	3 052	1 888	1 489	4 777	528	1 964
07 Osakkeet ja osuudet konsernin osakkuusryhmissä (T19)	-	-	-	-	-	-	-	-
0701 Luottolaitoksissa	-	-	-	-	-	-	-	-
0709 Muissa	-	-	-	-	-	-	-	-
08 Osakkeet ja osuudet konserniyhtiöissä	-	-	-	-	-	-	-	-
0801 Luottolaitoksissa	-	-	-	-	-	-	-	-
0809 Muissa	-	-	-	-	-	-	-	-
09 Aineettomat hyödykkeet (L07)	1	11	9	14	10	19	3	23
11 Aineelliset hyödykkeet	478	15 186	10 398	2 957	3 545	4 020	222	8 472
1101 Maa-alueet ja rakennukset (L08)	402	10 262	5 206	1 054	3 257	772	92	5 587
1102 Kiinteistöyhtiöiden osakkeet ja osuudet	-	4 064	4 792	1 474	-	3 035	-	2 457
1103 Koneet ja kalusto	74	588	263	264	270	197	104	407
1109 Muut aineelliset hyödykkeet	2	273	138	165	18	16	26	21
12 Osake-, sijoitusosuuksien, tai kantarahastoantisaamiset	-	-	-	-	-	-	-	-
13 Muut varat	34	693	613	875	95	84	54	7 098
14 Siirtosaamiset ja maksetut ennakot (L10)	344	4 702	1 319	1 872	1 022	3 363	1 898	6 474
19 YHTENÄÄN (T36)	47 415	333 184	176 229	133 901	93 794	196 943	60 344	213 817

Osuuspankit

	HANNULA	HARJA- VALTA	HARTOLA	HAUHO	HAUKI- VUORI	HEINÄVESI	HELLANMAA	HIMANKA
31 Velat keskuspankeille ja luottolaitoksille	-	205	-	70	-	-	8	391
3101 Velat keskuspankeille	-	-	-	-	-	-	-	-
3102 Velat luottolaitoksille (L11)	-	205	-	70	-	-	8	391
32 Velat yleisöille ja julkisyhteisöille (L12, T07, T36)	42 450	288 743	149 808	117 884	79 768	167 768	53 694	178 562
3201 Talletukset	40 315	286 708	142 040	111 650	74 739	161 499	48 235	145 656
3209 Muut velat yleisöille ja julkisyhteisöille	2 135	2 035	7 768	6 234	5 029	6 270	5 459	32 906
33 Yleiseen liikkeeseen lasketut velkakirjat (T02, T08)	-	1 690	-	-	-	-	-	1 359
3301 Joukkovelkakirjalainat	-	1 690	-	-	-	-	-	1 359
3309 Muut	-	-	-	-	-	-	-	-
34 Muut velat	6	965	291	174	33	104	25	11 698
35 Siirtovelat ja saadut ennakot (L14)	421	3 459	2 075	1 053	1 124	2 591	608	1 575
36 Pakolliset varaukset	-	-	-	-	-	-	-	-
37 Vapaaehtoiset varaukset ja poistoero	850	1 012	5 184	1 575	1 377	347	590	-
38 Velat, joilla on luonempi etuoikeus kuin muilla veloilla (L16)	-	925	7 392	1 000	1 000	5 930	700	10 488
45 Oma pääoma	3 689	36 185	11 480	12 145	10 492	20 203	4 718	9 744
4501 Sidottu	1 477	15 273	7 160	5 803	6 887	13 288	3 040	11 006
450101 Osake-, osuus- tai peruspääoma	63	3 391	3 860	1 660	3 778	6 493	899	813
450103 Vararahasto	1 314	11 084	3 047	3 839	3 109	6 795	2 140	2 794
450104 Arvonkorotusrahaso	100	797	253	304	-	-	-	-
450105 Pääomasijoitukset	-	-	-	-	-	-	-	7 400
4502 V a p a a	2 212	20 913	4 320	6 342	3 605	6 915	1 679	-1 262
450201 Aikaisempien tilikausien voitto tai tappio	1 918	15 225	2 641	5 155	2 379	3 414	1 196	-
450202 Tilikauden voitto tai tappio	294	5 688	1 679	1 187	1 227	3 501	483	-1 262
49 Y H T E N S Ä (T36)	47 415	333 184	176 229	133 901	93 794	196 943	60 344	213 817
60 Taseen ulkopuoliset sitoumukset	1 725	13 707	16 519	6 536	5 199	8 193	2 537	19 816
6001 Asiakkaan puolesta kolmannen hyväksi annetut sitoumukset	799	8 890	8 939	3 376	1 703	4 151	941	17 497
6002 Asiakkaan hyväksi annetut peruuttamattomat sitoumukset	926	4 818	7 580	3 160	3 495	4 042	1 596	2 319

02 TASE
VASTAAVAA

Ajankohhta: 31.12.1997

Osuuspankit

1000 mk

	HINNER- JOKI	HIRVEN- SALMI	HONKA- JOKI	HONKI- LAHTI	HUHTAMO	HUITTINEN	HUMPPILA	HÄMEEN- LINNAN SEUTU
01 Käteiset varat (L01)	535	1 210	596	706	220	3 540	1 485	11 866
02 Saamiset luottolaitoksilta ja keskuspankeilta	9 112	23 115	22 838	16 941	9 812	46 592	26 601	167 727
0201 Muut kuin vaadittaessa maksettavat saamiset keskuspankeilta	1 127	1 906	1 790	1 561	762	4 746	3 257	19 594
0202 Saamiset luottolaitoksilta (L02)	7 985	21 208	21 048	15 380	9 050	41 847	23 344	148 133
03 Saamiset yleisöiltä ja julkisyhteisöiltä (L03, T04, T10, T36)	42 810	87 604	85 902	48 062	31 118	213 533	163 661	1 022 193
04 Leasingkohteet	-	-	-	-	-	-	-	-
05 Saamistodistukset (L05, T05)	20 377	1 276	22 009	36 281	11 520	46 819	6 302	-
0501 Julkisyhteisöiltä	20 377	1 056	22 009	34 882	11 520	45 865	5 302	-
0509 Muilta	-	219	-	1 399	-	954	1 000	-
06 Osakkeet ja osuudet (L06, T19)	795	2 241	637	1 515	1 251	5 337	2 527	18 239
07 Osakkeet ja osuudet konsernin osakkuusyrityksissä (T19)	-	-	-	-	-	1 200	-	-
0701 Luottolaitoksissa	-	-	-	-	-	-	-	-
0709 Muissa	-	-	-	-	-	1 200	-	-
08 Osakkeet ja osuudet konserniyrityksissä	-	-	-	-	-	150	-	203
0801 Luottolaitoksissa	-	-	-	-	-	-	-	-
0809 Muissa	-	-	-	-	-	150	-	203
09 Aineettomat hyödykkeet (L07)	6	22	16	24	7	24	19	1 065
11 Aineelliset hyödykkeet	1 043	8 714	6 638	1 827	1 456	20 173	12 606	124 987
1101 Maa-alueet ja rakennukset (L08)	674	7 486	5 593	1 756	689	6 953	356	34 893
1102 Kiinteistöyhteisöjen osakkeet ja osuudet	162	1 018	870	-	585	11 863	11 818	82 999
1103 Koneet ja kalusto	167	186	117	68	154	1 143	286	6 427
1109 Muut aineelliset hyödykkeet	40	24	58	3	28	214	146	669
12 Osake-, sijoitusosuus, tai kantarahastoantisaamiset	-	-	-	-	-	-	-	-
13 Muut varat	2 339	6 556	98	70	5	3 558	1 905	3 213
14 Siirtoamiset ja maksetut ennakot (L10)	4 288	832	2 620	5 342	956	4 613	4 639	19 193
19 YHTEENSÄ (T36)	81 304	131 570	141 354	110 769	56 347	345 538	219 745	1 368 685

Osuuspankit

1000 mk

	HINNER- JOKI	HIRVEN- SALMI	HONKA- JOKI	HONKI- LAHTI	HUHTAMO	HUUTTINEN	HUMPPILA	HÄMEEN- LINNAN SEUTU
31 Velat keskuspankeille ja luottolaitoksille								
3101 Velat keskuspankeille	-	-	1 088	1 674	50	845	-	1 188
3102 Velat luottolaitoksille (L11)	-	-	1 088	1 674	50	845	-	1 188
32 Velat yleisöille ja julkisyhteisöille (L12, T07, T36)								
3201 Talletukset	70 629	116 927	115 327	94 029	47 573	287 774	191 250	1 195 192
3209 Muut velat yleisöille ja julkisyhteisöille	68 354	110 733	105 626	92 129	43 088	273 254	181 944	1 182 015
33 Yleiseen liikkeeseen lasketut velkakirjat (T02,T08)								
3301 Joukkovelkakirjalainat	2 275	6 195	9 701	1 900	4 485	14 520	9 306	13 176
3309 Muut	-	-	-	-	-	-	-	12 264
34 Muut velat								
3401 Muut velat	794	144	246	1 702	52	706	4 333	7 826
35 Siirtovelat ja saadut ennakot (L14)								
3501 Siirtovelat	748	1 401	1 834	1 174	812	3 778	2 236	12 388
36 Pakolliset varaukset								
3601 Pakolliset varaukset	-	-	-	-	-	44	-	-
37 Vapaaehtoiset varaukset ja poistoero								
3701 Vapaaehtoiset varaukset	909	249	2 344	890	599	1 114	3 741	30 255
38 Velat, joilla on huonompi etuoikeus kuin muilla veloilla (L16)								
3801 Velat	1 000	5 595	322	680	-	3 000	3 580	15 485
45 Oma pääoma								
4501 Oma pääoma	7 224	7 253	20 194	10 619	7 261	48 278	14 604	94 087
450101 Osake-, osuus- tai peruspääoma	3 786	5 522	6 389	3 444	2 853	25 384	11 833	76 796
450103 Vararahasto	681	973	1 582	634	1 086	5 972	2 605	26 792
450104 Arvonkorotusrahaso	3 104	4 549	4 807	2 806	1 767	19 413	6 928	50 005
450105 Pääomasijoitukset	-	-	-	5	-	-	-	-
4502 Vapaaehtoiset varaukset	3 438	1 731	13 805	7 175	4 407	22 894	2 771	17 290
450201 Aikaisempien tilikausien voitto tai tappio	3 033	1 693	9 979	5 159	3 064	17 492	1 559	15 293
450202 Tilikausien voitto tai tappio	405	38	3 826	2 016	1 343	5 402	1 212	1 997
49 YHTENÄÄN (T36)	81 304	131 570	141 354	110 769	56 347	345 538	219 745	1 368 685
60 Taseen ulkopuoliset sitoumukset								
6001 Asiakkaan puolesta kolmannen hyväksi annetut sitoumukset	4 348	4 490	9 654	3 820	2 113	22 573	12 179	96 735
6002 Asiakkaan hyväksi annetut peruuttamattomat sitoumukset	1 930	2 665	6 398	2 121	1 248	9 718	7 431	56 053
	2 418	1 825	3 256	1 700	865	12 855	4 748	40 681

02 TASE
VASTAAVAA

Ajankohta: 31.12.1997

Osuuspankit

1000 mk

	HÄMEENKOSKI	IISALMI	IITTI	IKAALINEN	ILOMANTSI	ISOJOKI	JANAKKALA	JOENSUU
01 Käteiset varat (L01)	578	10 223	3 019	3 190	2 290	998	3 517	8 848
02 Saamiset luottolaitoksilta ja keskuspankeilta	19 364	127 053	31 436	43 504	61 373	33 229	83 355	88 000
0201 Muut kuin vaadittaessa maksettavat saamiset keskuspankeilta	1 596	9 558	4 578	3 595	3 736	2 191	9 918	12 326
0202 Saamiset luottolaitoksilta (L02)	17 768	117 495	26 858	39 910	57 637	31 038	73 437	75 674
03 Saamiset yhteisöiltä ja julkisyhteisöiltä (L03, T04, T10, T36)	65 494	439 294	227 532	156 998	128 924	84 773	548 360	582 537
04 Leasingkohteet	-	-	-	-	-	-	-	-
05 Saamistodistukset (L05, T05)	21 152	33 838	1 519	15 628	55 441	28 253	57 665	1 775
0501 Julkisyhteisöiltä	11 754	25 928	1 505	15 628	24 996	28 253	55 269	141
0509 Muilta	9 398	7 910	15	-	30 445	-	2 396	1 634
06 Osakkeet ja osuudet (L06, T19)	1 797	8 476	3 742	5 301	4 449	1 130	12 244	11 292
07 Osakkeet ja osuudet konsernin osakkuusyrityksissä (T19)	-	416	-	-	-	-	-	3 053
0701 Luottolaitoksissa	-	-	-	-	-	-	-	-
0709 Muissa	-	416	-	-	-	-	-	3 053
08 Osakkeet ja osuudet konserniyrityksissä	-	5	1 208	-	-	-	40	15
0801 Luottolaitoksissa	-	-	-	-	-	-	-	-
0809 Muissa	-	5	1 208	-	-	-	40	15
09 Aineettomat hyödykkeet (L07)	5	525	49	63	13	12	109	144
11 Aineelliset hyödykkeet	4 516	32 900	36 187	15 426	11 383	9 111	38 207	81 748
1101 Maa-alueet ja rakennukset (L08)	1 029	18 224	14 060	4 548	1 720	7 681	1 553	6 426
1102 Kiinteistöyhteisöjen osakkeet ja osuudet	3 010	11 576	20 639	8 484	8 858	919	33 972	71 797
1103 Koneet ja kalusto	470	1 841	1 089	2 274	719	342	1 708	2 617
1109 Muut aineelliset hyödykkeet	7	1 260	399	120	86	169	974	909
12 Osake-, sijoitusosuuksien, tai kantarahastoantisaamiset	-	-	-	-	-	-	-	-
13 Muut varat	49	5 932	7 652	7 865	3 362	82	1 184	19 419
14 Siirtosaamiset ja maksetut ennakot (L10)	1 823	4 783	2 521	2 291	3 596	2 876	5 081	5 732
19 YHTÄENSÄ (T36)	114 779	663 445	314 866	250 266	270 830	160 463	749 762	802 563

	1000 mk									
	HÄMEENKOSKI	IISALMI	IITTI	IKKAALINEN	ILOMANTSI	ISOJOKI	JANAKKALA	JOENSUU		
Osuuspankit										
31 Velat keskuspankeille ja luottolaitoksille	2	556	13 295	11	144	34	854	21 089		
3101 Velat keskuspankeille	-	-	-	-	-	-	-	-		
3102 Velat luottolaitoksille (L11)	2	556	13 295	11	144	34	854	21 089		
32 Velat yleisölle ja julkisyhteisöille (L12, T07, T36)	100 269	577 718	258 642	217 301	223 360	133 476	620 030	687 527		
3201 Talletukset	94 367	531 323	242 698	210 967	213 602	123 396	591 763	684 385		
3209 Muut velat yleisölle ja julkisyhteisöille	5 902	46 395	15 945	6 334	9 758	10 080	28 267	3 142		
33 Yleiseen liikkeeseen lasketut velkakirjat (T02, T08)	-	-	13 139	-	-	-	-	12 849		
3301 Joukkovelkakirjalainat	-	-	13 139	-	-	-	-	-		
3309 Muut	-	-	-	-	-	-	-	12 849		
34 Muut velat	167	1 500	779	1 591	1 403	438	823	7 322		
35 Siirtovelat ja saadut ennakot (L14)	992	6 701	3 016	2 306	2 308	1 671	10 321	5 191		
36 Pakolliset varaukset	175	-	120	349	-	-	-	-		
37 Vapaaehtoiset varaukset ja poistoero	1 585	15	-	4 642	1 061	2 214	10 458	3 740		6
38 Velat, joilla on luonnempi etuoikeus kuin muilla veloilla (L16)	-	38 000	20 236	4 498	3 170	5 435	11 000	26 560		
45 Oma pääoma	11 589	38 955	5 639	19 568	39 386	17 197	96 276	38 284		
4501 Sidottu	5 739	25 141	10 897	15 250	24 396	10 409	51 196	38 566		
450101 Osake-, osuus- tai peruspääoma	2 247	1 692	399	5 837	17 271	2 586	24 746	2 366		
450103 Vararahasto	3 493	2 899	2 698	9 413	7 125	7 475	26 000	-		
450104 Arvonkorotusrahaso	-	550	-	-	-	348	450	-		
450105 Pääomasijoitukset	-	20 000	7 800	-	-	-	-	36 200		
4502 Vapaa	5 850	13 814	-5 257	4 319	14 990	6 788	45 081	-282		
450201 Aikaisempien tilikausien voitto tai tappio	4 600	4 334	-	3 258	10 675	4 965	30 296	-6 641		
450202 Tilikauden voitto tai tappio	1 251	9 480	-5 257	1 061	4 316	1 823	14 785	6 359		
49 YHTENÄÄ (T36)	114 779	663 445	314 866	250 266	270 830	160 463	749 762	802 563		
60 Taseen ulkopuoliset sitoumukset	4 616	45 545	26 154	16 131	13 411	7 507	53 032	58 723		
6001 Asiakkaan puolesta kolmannen hyväksi annetut sitoumukset	2 664	22 659	16 774	8 236	5 722	3 507	27 928	31 744		
6002 Asiakkaan hyväksi annetut peruuttamattomat sitoumukset	1 953	22 886	9 380	7 895	7 689	4 000	25 104	26 978		

02 TASE
VASTAAYAA

Osuuspankit

1000 mk

	JOKIOINEN	JOROINEN	JUUVA	JUVA	JÄMI- JÄRVI	JÄMSÄN SEUTU	KAINUU	KALAJOKI
01 Käteiset varat (L01)	1 719	2 313	2 689	2 276	1 105	3 778	10 585	2 670
02 Saamiset luottolaitoksilta ja keskuspankeilta	24 418	50 834	68 715	40 808	17 759	103 123	177 451	51 640
0201 Muut kuin vaadittaessa maksettavat saamiset keskuspankeilta	2 476	3 227	4 015	4 754	1 498	7 318	15 657	5 095
0202 Saamiset luottolaitoksilta (L02)	21 941	47 606	64 701	36 055	16 260	95 804	161 794	46 545
03 Saamiset yhteisöiltä ja julkisyhteisöiltä (L03, T04, T10, T36)	134 053	105 070	156 007	231 363	72 779	312 537	755 765	321 315
04 Leasingkohteet	-	-	-	-	-	-	-	-
05 Saamistodistukset (L05, T05)	8 357	64 884	31 651	53 849	13 260	66 950	56 504	746
0501 Julkisyhteisöiltä	3 022	49 039	26 618	47 145	12 722	59 924	52 500	56
0509 Muilta	5 335	15 845	5 033	6 704	539	7 026	4 003	691
06 Osakkeet ja osuudet (L06, T19)	8 209	2 144	3 606	6 590	812	12 650	18 070	4 510
07 Osakkeet ja osuudet konsernin osakkuusyrityksissä (T19)	-	-	128	200	-	-	-	-
0701 Luottolaitoksissa	-	-	-	-	-	-	-	-
0709 Muissa	-	-	128	200	-	-	-	-
08 Osakkeet ja osuudet konserniyrityksissä	-	-	-	125	-	-	500	-
0801 Luottolaitoksissa	-	-	-	-	-	-	-	-
0809 Muissa	-	-	-	125	-	-	500	-
09 Aineettomat hyödykkeet (L07)	11	15	58	38	-	15	1 395	19
11 Aineelliset hyödykkeet	8 062	9 394	20 597	10 279	5 928	20 954	63 658	15 666
1101 Maa-alueet ja rakennukset (L08)	1 644	6 650	12 692	2 607	5 113	9 728	27 676	4 857
1102 Kiinteistöyhteisöjen osakkeet ja osuudet	6 040	2 384	6 991	6 518	650	9 825	31 245	9 916
1103 Koneet ja kalusto	145	179	842	912	75	1 258	3 322	872
1109 Muut aineelliset hyödykkeet	233	181	72	243	90	143	1 416	20
12 Osake-sijoitusosuuksien, tai kantarahastoaineesaamiset	-	-	-	-	-	-	-	-
13 Muut varat	345	108	3 898	306	228	3 522	13 397	2 122
14 Siirtosaamiset ja maksettut ennakot (L10)	788	4 956	3 206	5 853	1 282	7 028	7 015	4 240
19 YHTENÄISÄ (T36)	185 962	239 717	290 555	351 689	113 153	530 557	1 104 340	402 926

Osuuspankit

1000 mk

	JOKIOINEN	JOROINEN	JUUKA	JUVA	JÄMI- JÄRVI	JÄMSÄN SEUTU	KAINUU	KALAJOKI
31 Velat keskuspankeille ja luottolaitoksille	244	139	163	64	86	-	206	37 766
3101 Velat keskuspankeille	-	-	-	-	-	-	-	-
3102 Velat luottolaitoksille (L11)	244	139	163	64	86	-	206	37 766
32 Velat yleisöille ja julkisyhteisöille (L12, T07, T36)	151 076	197 664	258 734	290 369	98 175	459 998	966 424	304 923
3201 Talletukset	142 944	188 694	243 927	267 355	89 375	452 826	926 503	278 482
3209 Muut velat yleisöille ja julkisyhteisöille	8 133	8 970	14 807	23 014	8 800	7 173	39 921	26 441
33 Yleiseen liikkeeseen lasketut velkakirjat (T02, T08)	-	-	-	1 990	-	-	-	590
3301 Joukkovelkakirjalainat	-	-	-	1 990	-	-	-	590
3309 Muut	-	-	-	-	-	-	-	-
34 Muut velat	262	581	870	482	191	2 139	1 369	4 696
35 Siirtovelat ja saadut ennakot (L14)	1 868	2 863	2 966	3 996	984	5 142	12 706	3 807
36 Pakolliset varaukset	-	-	-	-	-	-	25	-
37 Vapaaehtoiset varaukset ja poistoero	4 572	1 250	2 050	5 192	1 087	8 954	13 814	10 103
38 Velat, joilla on huonompi etuoikeus kuin muilla veloilla (L16)	5 950	4 440	12 800	14 455	-	1 075	22 625	16 175
45 Oma pääoma	21 990	32 781	12 972	35 141	12 630	53 249	87 171	24 867
4501 Sidottu	18 990	7 708	8 586	10 942	5 216	16 368	75 906	21 128
450101 Osake-, osuus- tai peruspääoma	13 290	1 624	1 377	720	1 320	3 684	24 182	7 111
450103 Vararahasto	5 700	6 084	6 818	9 908	3 897	11 811	44 879	14 017
450104 Arvonkorotusrahaso	-	-	390	314	-	873	6 845	-
450105 Pääomasijoitukset	-	-	-	-	-	-	-	-
4502 V a p a a	2 999	25 073	4 386	24 199	7 414	36 881	11 265	3 740
450201 Aikaisempien tilikausien voitto tai tappio	1 230	17 467	2 658	18 498	5 851	24 771	4 575	2 070
450202 Tilikauden voitto tai tappio	1 769	7 606	1 729	5 701	1 562	12 110	6 689	1 670
49 Y H T E N S Ä (T36)	185 962	239 717	290 555	351 689	113 153	530 557	1 104 340	402 926
60 Taseen ulkopuoliset sitoumukset	10 542	11 205	16 695	21 663	3 695	27 584	63 267	54 585
6001 Asiakkaan puolesta kolmannen hyväksi annetut sitoumukset	6 694	6 149	9 396	11 523	2 062	14 787	28 951	39 864
6002 Asiakkaan hyväksi annetut peruuttamattomat sitoumukset	3 849	5 056	7 299	10 140	1 633	12 797	34 317	14 721

Osuuspankit

1000 mk

	KALKKINEN	KANGAS- ALA	KANGAS- NIEMI	KANGAAN- PÄÄ	KANNON- KOSKI	KANNUS	KARJALA	KARKKU
01 Käteiset varat (L01)	344	5 233	3 270	2 415	750	1 421	310	433
02 Saamiset luottolaitoksilta ja keskuspankeilta	15 734	53 283	87 852	30 314	17 710	28 614	12 823	11 261
0201 Muut kuin vaadittaessa maksettavat saamiset keskuspankeilta	822	5 324	4 521	3 822	1 387	2 761	1 173	797
0202 Saamiset luottolaitoksilta (L02)	14 913	47 959	83 331	26 492	16 323	25 852	11 651	10 464
03 Saamiset yleisöiltä ja julkisyhteisöiltä (L03, T04, T10, T36)	25 582	245 003	176 227	220 147	72 073	154 929	50 024	38 048
04 Leasingkohteet	-	-	-	-	-	-	-	-
05 Saamistodistukset (L05, T05)	14 411	8 167	37 068	4 767	6 561	3 288	17 903	6 273
0501 Julkisyhteisöiltä	14 311	-	35 211	4 260	6 012	-	17 903	6 273
0509 Muilta	100	8 167	1 857	507	549	3 288	-	-
06 Osakkeet ja osuudet (L06, T19)	851	4 491	5 223	2 968	1 941	2 379	890	1 547
07 Osakkeet ja osuudet konsernin osakkuusyrityksissä (T19)	-	-	-	-	-	-	-	-
0701 Luottolaitoksissa	-	-	-	-	-	-	-	-
0709 Muissa	-	-	-	-	-	-	-	-
08 Osakkeet ja osuudet konserniyrityksissä	-	152	-	51	-	-	-	-
0801 Luottolaitoksissa	-	-	-	-	-	-	-	-
0809 Muissa	-	152	-	51	-	-	-	-
09 Aineettomat hyödykkeet (L07)	9	87	22	52	3	8	14	-
11 Aineelliset hyödykkeet	936	24 316	18 735	15 473	3 548	11 509	1 449	2 683
1101 Maa-alueet ja rakennukset (L08)	694	5 326	9 308	1 200	1 394	2 038	412	1 382
1102 Kiinteistöyhteisöjen osakkeet ja osuudet	158	17 518	8 640	13 638	1 730	9 274	896	1 245
1103 Koneet ja kalusto	74	1 244	636	485	133	105	133	55
1109 Muut aineelliset hyödykkeet	10	227	151	151	292	92	8	-
12 Osake-, sijoitusosuus, tai kantarahastoantisaamiset	-	-	-	-	-	-	-	-
13 Muut varat	26	9 844	759	1 215	208	1 384	43	20
14 Siirtosaamiset ja maksetut ennakot (L10)	1 013	5 133	4 055	1 344	1 084	1 306	2 470	1 783
19 YHTENÄISÄ (T36)	58 905	355 708	333 211	278 747	103 878	204 839	85 925	62 048

1000 mk

Osuuspankit

	KALKKINEN	KANGAS- ALA	KANGAS- NIEMI	KANKAAN- PÄÄ	KANNON- KOSKI	KANNUS	KARJALA	KARRKKU
31 Velat keskuspankeille ja luottolaitoksille	-	1 164	-	1 716	40	10 473	2 110	532
3101 Velat keskuspankeille	-	-	-	-	-	-	-	-
3102 Velat luottolaitoksille (L11)	-	1 164	-	1 716	40	10 473	2 110	532
32 Velat yleisöille ja julkisyhteisöille (L12, T07, T36)	52 726	312 169	284 977	242 205	88 764	167 431	73 230	51 956
3201 Talletukset	51 624	299 207	274 393	234 979	82 760	155 754	68 061	49 073
3209 Muut velat yleisöille ja julkisyhteisöille	1 102	12 962	10 585	7 226	6 004	11 676	5 168	2 883
33 Yleiseen liikkeeseen tasketut velkakirjat (T02, T08)	-	-	30	-	-	1 420	-	-
3301 Joukkovelkakirjalainat	-	-	30	-	-	1 420	-	-
3309 Muut	-	-	-	-	-	-	-	-
34 Muut velat	38	3 119	3 450	494	100	277	141	534
35 Siirtovelat ja saadut ennakot (L14)	512	3 022	3 187	2 775	1 075	1 554	908	651
36 Pakolliset varaukset	-	-	-	-	-	-	-	-
37 Vapaaehtoiset varaukset ja poistoero	401	1 573	3 210	4 086	1 111	-	1 635	670
38 Velat, joilla on huomompi etuoikeus kuin muilla veloilla (L16)	170	17 747	1 050	-	920	13 000	-	-
45 Oma pääoma	5 057	16 914	37 307	27 470	11 869	10 684	7 901	7 705
4501 Sidottu	2 170	15 707	12 966	23 346	5 168	15 421	3 233	3 219
450101 Osake-, osuus- tai peruspääoma	489	1 318	3 101	1 947	1 754	1 621	1 317	58
450103 Vararahasto	1 426	14 389	9 865	21 399	3 414	-	1 916	3 162
450104 Arvonkorotusrahaso	255	-	-	-	-	-	-	-
450105 Pääomasijoitukset	-	-	-	-	-	13 800	-	-
4502 V a p a a	2 887	1 207	24 341	4 125	6 701	-4 737	4 668	4 486
450201 Aikaisempien tilikausien voitto tai tappio	2 219	-1 990	16 456	990	4 883	-6 894	3 710	3 612
450202 Tilikauden voitto tai tappio	668	3 197	7 885	3 134	1 818	2 157	958	874
49 Y H T E E N S Ä (T36)	58 905	355 708	333 211	278 747	103 878	204 839	85 925	62 048
60 Taseen ulkopuoliset sitoumukset	2 358	30 540	16 847	22 640	6 929	19 191	3 141	1 973
6001 Asiakkaan puolesta kolmannen hyväksi annetut sitoumukset	1 342	16 846	9 761	11 125	3 225	12 348	1 513	962
6002 Asiakkaan hyväksi annetut peruuttamattomat sitoumukset	1 016	13 694	7 086	11 515	3 704	6 843	1 627	1 011

02 TASE
VASTAAVAA

Ajankohta: 31.12.1997

Osuuspankit

1000 mk

	KARUNA	KARVIA	KAUHAVA	KAUSTINEN	KEIKYÄ	KEITTELE	KEMIN SEUTU	KERIMÄKI
01 Käteiset varat (L01)	535	1 853	2 555	1 553	1 003	1 348	9 536	1 087
02 Saamiset luottolaitoksilta ja keskuspankeilta	11 581	20 938	34 868	21 124	14 589	31 559	126 288	26 392
0201 Muut kuin vaadittaessa maksettavat saamiset keskuspankeilta	719	1 932	4 721	3 152	1 210	1 749	10 454	2 218
0202 Saamiset luottolaitoksilta (L02)	10 863	19 006	30 147	17 972	13 379	29 810	115 834	24 174
03 Saamiset yleisöltä ja julkisyhteisöiltä (L03, T04, T10, T36)	32 952	96 762	205 954	202 667	64 272	79 872	535 557	104 648
04 Leasingkohteet	-	-	-	-	-	-	-	-
05 Saamistodistukset (L05, T05)	1	11 373	55 911	432	2 073	8 484	20 102	14 111
0501 Julkisyhteisöiltä	-	7 988	48 060	-	2 023	4 183	-	12 921
0509 Muilta	1	3 385	7 851	432	50	4 301	20 102	1 190
06 Osakkeet ja osuudet (L06, T19)	739	2 020	1 791	3 444	1 680	1 579	7 052	2 512
07 Osakkeet ja osuudet konsernin osakkuusyrityksissä (T19)	-	-	-	-	-	75	-	-
0701 Luottolaitoksissa	-	-	-	-	-	-	-	-
0709 Muissa	-	-	-	-	-	75	-	-
08 Osakkeet ja osuudet konserniyrityksissä	-	-	-	-	-	-	3	-
0801 Luottolaitoksissa	-	-	-	-	-	-	-	-
0809 Muissa	-	-	-	-	-	-	3	-
09 Aineettomat hyödykkeet (L07)	-	10	19	76	11	416	121	12
11 Aineelliset hyödykkeet	4 054	7 637	6 606	9 923	4 588	7 141	19 859	9 194
1101 Maa-alueet ja rakennukset (L08)	3 687	5 629	1 596	2 038	114	3 768	46	3 917
1102 Kiinteistöyhteisöjen osakkeet ja osuudet	300	1 913	4 641	7 319	4 392	3 007	17 180	4 919
1103 Koneet ja kalusto	67	76	358	525	81	267	2 159	311
1109 Muut aineelliset hyödykkeet	-	19	11	41	-	99	473	48
12 Osake-,sijoitusosuuksien, tai kantarahastoantisaamiset	-	-	-	-	-	-	-	-
13 Muut varat	2 453	3 050	2 344	2 797	97	173	6 229	81
14 Siirtosaamiset ja maksetut ennakot (L10)	299	1 619	6 164	7 242	554	832	22 144	1 552
19 YHTEENSÄ (T36)	52 615	145 261	316 211	249 258	88 867	131 480	746 891	159 589

1000 mk

Osuuspankit

	KARUNA	KARVIA	KAUHAVA	KAUSTINEN	KEIKYÄ	KEITELE	KEMIN SEUTU	KERIMÄKI
31 Velat keskuspankeille ja luottolaitoksille	-	2	513	31 985	-	243	-	149
3101 Velat keskuspankeille	-	-	-	-	-	-	-	-
3102 Velat luottolaitoksille (L11)	-	2	513	31 985	-	243	-	149
32 Velat yleisöille ja julkisyhteisöille (L12, T07, T36)	46 905	127 286	277 075	177 433	74 897	112 566	597 666	136 751
3201 Talletukset	44 516	114 822	266 258	164 088	71 540	106 803	590 371	132 183
3209 Muut velat yleisöille ja julkisyhteisöille	2 389	12 464	10 817	13 345	3 356	5 763	7 295	4 568
33 Yleiseen liikkeeseen lasketut velkakirjat (T02, T08)	-	-	-	-	-	-	23 024	-
3301 Joukkovelkakirjalainat	-	-	-	-	-	-	-	-
3309 Muut	-	-	-	-	-	-	23 024	-
34 Muut velat	60	476	726	15 845	137	186	10 769	326
35 Siirtovelat ja saadut ennakot (L14)	513	1 238	2 220	2 007	1 061	1 329	10 076	1 534
36 Pakolliset varaukset	-	-	-	-	-	-	-	-
37 Vapaaehtoiset varaukset ja poistoero	441	1 678	6 244	-	1 334	1 517	15 877	2 511
38 Velat, joilla on huonompi etuoikeus kuin muilla veloilla (L16)	-	-	1 996	14 532	2 785	-	21 590	2 000
45 Oma pääoma	4 696	14 581	27 437	7 458	8 654	15 639	67 890	16 318
4501 Sidottu	3 584	8 066	16 075	12 375	5 502	4 404	40 491	9 782
450101 Osake-, osuus- tai peruspääoma	1 038	2 886	9 092	546	2 110	510	24 302	6 291
450103 Vararahasto	2 546	5 180	6 983	2 128	3 312	3 484	16 189	3 491
450104 Arvonkorotusrahaso	-	-	-	-	80	409	-	-
450105 Pääomasijoitukset	-	-	-	9 700	-	-	-	-
4502 V a p a a	1 112	6 515	11 362	-4 916	3 152	11 235	27 399	6 536
450201 Aikaisempien tilikausien voitto tai tappio	855	5 190	7 831	-	2 457	9 161	14 087	4 264
450202 Tilikauden voitto tai tappio	257	1 324	3 531	-4 916	695	2 074	13 311	2 273
49 YHTENÄÄ (T36)	52 615	145 261	316 211	249 258	88 867	131 480	746 891	159 589
60 Taseen ulkopuoliset sitoumukset	1 515	7 319	17 997	20 332	4 832	8 105	42 125	9 608
6001 Asiakkaan puolesta kolmannen hyväksi annetut sitoumukset	980	3 683	11 568	13 478	2 167	5 250	27 728	5 353
6002 Asiakkaan hyväksi annetut peruuttamattomat sitoumukset	535	3 636	6 429	6 855	2 665	2 855	14 397	4 255

		1000 mk									
		KESKI- SUOMI	KESKI- UUSIMAA	KESTILÄ	KESÄLAHTI	KEURUU	KIHNIÖ	KIIHTELYS- VAARA	KIIKALA		
Osuuspankit											
01	Käteiset varat (L01)	54 510	23 534	597	1 100	4 507	983	1 257	651		
02	Saamiset luottolaitoksilta ja keskuspankeilta	511 531	331 785	17 884	40 021	54 041	21 652	16 436	13 890		
0201	Muut kuin vaadittaessa maksettavat saamiset keskuspankeilta	61 207	35 619	1 187	2 102	5 417	1 200	1 766	1 074		
0202	Saamiset luottolaitoksilta (L02)	450 324	296 166	16 697	37 919	48 624	20 452	14 670	12 816		
03	Saamiset yleisöiltä ja julkisyhteisöiltä (L03, T04, T10, T36)	3 261 927	1 681 687	49 655	93 175	190 412	41 758	91 475	44 476		
04	Leasingkohteet	-	-	-	-	-	-	-	-		
05	Saamistodistukset (L05, T05)	3 335	9 452	13 398	6 369	130 743	15 792	13 308	3 577		
0501	Julkisyhteisöiltä	1 103	3	13 098	6 369	119 352	15 792	12 814	3 557		
0509	Muilta	2 232	9 450	300	-	11 391	-	494	21		
06	Osakkeet ja osuudet (L06, T19)	45 486	24 907	811	1 898	7 853	1 403	1 681	1 401		
07	Osakkeet ja osuudet konsernin osakkuusyrityksissä (T19)	-	-	-	-	-	-	-	-		
0701	Luottolaitoksissa	-	-	-	-	-	-	-	-		
0709	Muissa	-	-	-	-	-	-	-	-		
08	Osakkeet ja osuudet konserniyrityksissä	100 190	1	-	-	-	-	-	-		
0801	Luottolaitoksissa	-	-	-	-	-	-	-	-		
0809	Muissa	100 190	1	-	-	-	-	-	-		
09	Aineettomat hyödykkeet (L07)	912	369	9	16	53	8	173	11		
11	Aineelliset hyödykkeet	471 124	195 123	4 302	10 842	26 118	2 382	8 985	4 458		
1101	Maa-alueet ja rakennukset (L08)	49 416	28 591	4 105	6 984	1 487	1 614	2 400	2 923		
1102	Kiinteistöyhteisöjen osakkeet ja osuudet	411 544	160 484	-	3 521	24 050	378	5 599	1 426		
1103	Koneet ja kalusto	8 533	4 949	107	322	505	385	931	81		
1109	Muut aineelliset hyödykkeet	1 631	1 098	89	14	75	5	56	27		
12	Osake-, sijoitusosuus, tai kantarahastoantisaamiset	-	-	-	-	-	-	-	-		
13	Muut varat	58 079	120 138	164	174	393	58	75	3 883		
14	Siirtosaamiset ja maksetut ennakot (L10)	42 954	23 622	1 546	1 315	3 213	1 580	1 516	1 823		
19	YHTIENSÄ (T36)	4 550 047	2 410 619	88 365	154 910	417 334	85 617	134 905	74 169		

1000 mk

Osuuspankit

	KESKI- SUOMI	KESKI- UUSIMAA	KESTILÄ	KESÄLAHTI	KEURUU	KIHNIÖ	KIIHTELYS- VAARA	KIIKALA
31 Velat keskuspankeille ja luottolaitoksille	271 054	795	-	267	14 590	11	-	196
3101 Velat keskuspankeille	-	-	-	-	-	-	-	-
3102 Velat luottolaitoksille (L11)	271 054	795	-	267	14 590	11	-	196
32 Velat yleisöille ja julkisyhteisöille (L12, T07, T36)	3 513 928	2 056 521	79 583	130 502	337 344	75 933	110 443	62 377
3201 Talletukset	3 395 293	2 039 266	69 996	125 160	330 493	71 954	104 231	58 050
3209 Muut velat yleisöille ja julkisyhteisöille	118 634	17 255	9 587	5 342	6 851	3 980	6 212	4 328
33 Yleiseen liikkeeseen lasketut velkakirjat (T02, T08)	187 261	34 055	-	-	1 001	-	-	-
3301 Joukkovelkakirjalainat	49 121	34 055	-	-	-	-	-	-
3309 Muut	138 140	-	-	-	1 001	-	-	-
34 Muut velat	43 585	36 370	60	131	436	180	141	992
35 Siirtovelat ja saadut ennakot (L14)	48 265	24 514	857	1 770	4 264	872	1 067	1 002
36 Pakolliset varaukset	-	-	-	-	-	-	-	-
37 Vapaaehtoiset varaukset ja poistoero	-	34 106	570	1 731	9	1 047	2 065	852
38 Velat, joilla on huonompi etuoikeus kuin muilla veloilla (L16)	232 785	71 292	895	1 660	-	660	4 617	3 910
45 Oma pääoma	253 170	152 965	6 401	18 848	59 689	6 912	16 572	4 840
4501 Sidottu	222 714	97 487	3 667	9 906	18 816	3 429	9 118	4 393
450101 Osake-, osuus- tai peruspääoma	10 526	10 335	1 088	3 976	1 289	1 330	4 851	2 195
450103 Vararahasto	65 776	79 092	2 579	5 930	15 716	2 099	4 266	2 198
450104 Arvonkorotusrahaso	36 411	8 060	-	-	1 811	-	-	-
450105 Pääomasijoitukset	110 000	-	-	-	-	-	-	-
4502 V a p a a	30 456	55 478	2 734	8 943	40 873	3 484	7 455	447
450201 Aikaisempien tilikausien voitto tai tappio	-2 115	33 286	2 206	6 647	34 021	2 532	6 780	56
450202 Tilikauden voitto tai tappio	32 572	22 192	527	2 296	6 852	952	674	392
49 YHTIENSÄ (T36)	4 550 047	2 410 619	88 365	154 910	417 334	85 617	134 905	74 169
60 Taseen ulkopuoliset sitoumukset	391 183	165 080	2 805	6 646	13 171	4 020	4 332	2 326
6001 Asiakkaan puolesta kolmannen hyväksi annetut sitoumukset	264 085	79 305	1 697	3 396	8 603	2 091	2 235	1 395
6002 Asiakkaan hyväksi annetut peruuttamattomat sitoumukset	127 098	85 774	1 107	3 250	4 568	1 930	2 098	932

1000 mk

Osuuspankit

	KIUKALA REKIJOKE	KIIKOINEN	KISKO	KITEEN SEUTU	KIUKAINEN	KIURUVESI	KOILLIS- SAVO	KOITTI- PERTUNMAA
31 Velat keskuspankeille ja luottolaitoksille	86	-	5	1 012	-	609	10 096	-
3101 Velat keskuspankeille	-	-	-	-	-	-	-	-
3102 Velat luottolaitoksille (L11)	86	-	5	1 012	-	609	10 096	-
32 Velat yleisöille ja julkisyhteisöille (L12, T07, T36)	87 636	64 061	126 835	667 969	99 196	346 650	413 962	129 308
3201 Talletukset	81 589	60 734	118 471	628 929	96 420	306 494	385 439	123 739
3209 Muut velat yleisöille ja julkisyhteisöille	6 047	3 327	8 364	39 040	2 776	40 156	28 523	5 569
33 Yleiseen liikkeeseen lasketut velkakirjat (T02, T08)	-	-	-	-	-	-	-	-
3301 Joukkovelkakirjalainat	-	-	-	-	-	-	-	-
3309 Muut	-	-	-	-	-	-	-	-
34 Muut velat	102	86	2 018	1 465	2 826	477	924	190
35 Siirtovelat ja saadut ennakot (L14)	941	757	1 710	7 143	1 033	3 223	4 522	1 474
36 Pakolliset varaukset	-	-	161	2 652	-	-	-	-
37 Vapaaehtoiset varaukset ja poistoero	1 448	89	1 464	6 271	1 559	2 812	5 299	770
38 Velat, joilla on huonompi etuoikeus kuin muilla veloilla (L16)	1 430	-	4 520	23 000	1 220	2 000	11 385	-
45 Oma pääoma	10 281	9 834	7 064	60 288	7 547	62 481	42 363	14 896
4501 Sidottu	7 385	4 754	6 847	37 694	3 352	24 400	25 463	5 974
450101 Osake-, osuus- tai peruspääoma	3 452	1 066	463	11 042	770	8 843	8 871	475
450103 Vararahasto	3 933	3 600	3 747	26 245	2 582	15 557	16 362	5 413
450104 Arvonkorotusrahasto	-	88	37	406	-	-	230	86
450105 Pääomasijoitukset	-	-	2 600	-	-	-	-	-
4502 Vapaa	2 896	5 080	218	22 595	4 195	38 082	16 901	8 922
450201 Aikaisempien tilikausien voitto tai tappio	2 351	3 894	-372	13 275	3 290	29 785	12 039	6 841
450202 Tilikauden voitto tai tappio	544	1 186	590	9 320	904	8 296	4 862	2 082
49 YHTENÄÄN (T36)	101 923	74 826	143 778	769 800	113 380	418 254	488 553	146 638
60 Taseen ulkopuoliset sitoumukset	6 193	3 041	8 619	55 314	4 346	16 729	21 752	6 206
6001 Asiakkaan puolesta kolmannen hyväksi annetut sitoumukset	1 818	1 177	4 050	32 131	2 314	7 699	13 120	3 119
6002 Asiakkaan hyväksi annetut peruuttamattomat sitoumukset	4 375	1 864	4 570	23 183	2 032	9 029	8 632	3 087

02 TASE
VASTAAVAA

Ajankohta: 31.12.1997

Osuuspankit

1000 mk

	KOKEMÄKI	KOKKOLA	KONNEVESI	KONTIO- LAHTI	KORPI- LAHTI	KORSNÄS	KORTES- JÄRVI	KOSKI/T.L
01 Käteiset varat (L01)	6 521	14 006	794	2 057	722	2 449	961	2 127
02 Saamiset luottolaitoksilta ja keskuspankeilta	45 347	143 022	30 505	34 614	31 279	37 477	27 894	111 800
0201 Muut kuin vaadittaessa maksettavat saamiset keskuspankeilta	5 765	17 664	2 590	2 940	2 663	2 636	1 952	5 254
0202 Saamiset luottolaitoksilta (L02)	39 582	125 358	27 915	31 674	28 616	34 841	25 942	106 546
03 Saamiset yleisöiltä ja julkisyhteisöiltä (L03, T04, T10, T36)	235 515	932 367	116 657	149 296	124 364	104 504	87 671	140 149
04 Leasingkohteet	-	-	-	-	-	-	-	-
05 Saamistodistukset (L05, T05)	75 052	12 169	25 082	11 029	15 814	26 821	22 010	104 307
0501 Julkisyhteisöiltä	73 971	1 454	22 578	11 029	8 706	19 111	17 096	93 878
0509 Muilta	1 081	10 716	2 504	-	7 108	7 710	4 914	10 429
06 Osakkeet ja osuudet (L06, T19)	7 498	13 161	2 277	2 594	3 003	1 952	1 769	1 455
07 Osakkeet ja osuudet konsernin osakkuusryhmissä (T19)	-	-	-	-	-	-	-	-
0701 Luottolaitoksissa	-	-	-	-	-	-	-	-
0709 Muissa	-	-	-	-	-	-	-	-
08 Osakkeet ja osuudet konserniyhtiöissä	-	700	-	-	-	-	-	-
0801 Luottolaitoksissa	-	-	-	-	-	-	-	-
0809 Muissa	-	700	-	-	-	-	-	-
09 Aineettomat hyödykkeet (L07)	73	231	12	217	29	32	5	9
11 Aineelliset hyödykkeet	12 262	88 846	10 312	9 048	11 479	3 862	5 000	7 430
1101 Maa-alueet ja rakennukset (L08)	2 363	5 438	1 393	5 803	1 962	762	3 434	6 139
1102 Kiinteistöyhteisöjen osakkeet ja osuudet	9 364	79 614	8 511	2 427	9 120	2 736	1 402	1 027
1103 Koneet ja kalusto	474	3 223	242	757	357	278	141	218
1109 Muut aineelliset hyödykkeet	61	571	165	61	40	86	23	47
12 Osake-, sijoitusosuuksien, tai kantarahastoantisaamiset	-	-	-	-	-	-	-	-
13 Muut varat	9 714	13 870	198	332	2 661	552	41	140
14 Siirtosaamiset ja maksettut ennakot (L10)	9 432	29 376	2 358	1 178	1 607	4 789	2 143	12 827
19 YHTENÄINÄ (T36)	401 414	1 247 747	188 194	210 365	190 959	182 439	147 493	380 244

Osuuspankit 1000 mk

	KOKEMÄKI	KOKKOLA	KONNEVESI	KONTIO- LAHTI	KORPI- LAHTI	KORSNÄS	KORTES- JÄRVI	KOSKITL
31 Velat keskuspankeille ja luottolaitoksille	1 707	30 106	-	38	109	14	-	125
3101 Velat keskuspankeille	-	-	-	-	-	-	-	-
3102 Velat luottolaitoksille (L11)	1 707	30 106	-	38	109	14	-	125
32 Velat yleisöille ja julkisyhteisöille (L12, T07, T36)	354 280	1 072 435	160 194	180 228	164 493	163 116	129 082	317 942
3201 Talletukset	346 887	1 014 671	152 808	176 590	157 658	157 380	116 705	300 965
3209 Muut velat yleisöille ja julkisyhteisöille	7 393	57 763	7 386	3 638	6 834	5 736	12 377	16 976
33 Yleiseen liikkeeseen lasketut velkakirjat (T02, T08)	-	5 000	-	670	-	-	-	-
3301 Joukkovelkakirjalainat	-	5 000	-	670	-	-	-	-
3309 Muut	-	-	-	-	-	-	-	-
34 Muut velat	3 897	17 000	294	323	425	193	128	6 579
35 Siirtovelat ja saadut ennakot (L14)	4 050	12 795	1 728	1 599	2 238	1 978	1 287	3 145
36 Pakolliset varaukset	-	500	-	-	-	-	-	-
37 Vapaaehtoiset varaukset ja poistoero	3 480	6 880	818	3 643	2 339	2 748	1 824	2 174
38 Velat, joilla on luonempi etuoikeus kuin muilla veloilla (L16)	7 240	45 332	5 840	2 454	4 670	2 915	1 230	-
45 Oma pääoma	26 760	57 700	19 321	21 410	16 686	11 474	13 942	50 278
4501 Sidottu	13 362	52 396	12 718	10 441	10 470	6 824	8 396	20 518
450101 Osake-, osuus- tai peruspääoma	414	23 691	4 118	4 893	3 833	1 070	2 340	9 518
450103 Vararahasto	12 948	24 659	8 600	5 138	6 637	5 755	6 057	11 000
450104 Arvonkorotusrahaso	-	4 046	-	409	-	-	-	-
450105 Pääomasijoitukset	-	-	-	-	-	-	-	-
4502 V a p a a	13 398	5 303	6 603	10 970	6 216	4 650	5 545	29 760
450201 Aikaisempien tilikausien voitto tai tappio	9 178	2 073	5 434	8 019	3 748	2 739	4 589	21 978
450202 Tilikauden voitto tai tappio	4 220	3 231	1 170	2 951	2 468	1 911	956	7 782
49 Y H T E N S Ä (T36)	401 414	1 247 747	188 194	210 365	190 959	182 439	147 493	380 244
60 Taseen ulkopuoliset sitoumukset	29 255	73 888	11 769	10 933	9 006	11 409	9 127	20 617
6001 Asiakkaan puolesta kolmannen hyväksi annetut sitoumukset	17 233	42 082	5 331	4 049	5 388	4 345	3 433	10 704
6002 Asiakkaan hyväksi annetut peruuttamattomat sitoumukset	12 022	31 806	6 438	6 884	3 618	7 064	5 693	9 913

02 TASE
VASTAAVAA

Ajankohta: 31.12.1997

Osuuspankit

1000 mk

	KOTKAN SEUTU	KOUVOLAN SEUTU	KOVE- LAHTI	KRONOBY	KUHMA- LAHTI	KUHMO	KUHMoinen	KUOPIO
01 Käteiset varat (L01)	5 879	20 306	582	3 189	737	3 496	1 591	12 791
02 Saamiset luottolaitoksilta ja keskuspankeilta	110 980	225 889	7 441	59 240	23 077	92 638	24 805	245 048
0201 Muut kuin vaadittaessa maksettavat saamiset keskuspankeilta	12 241	20 189	524	4 090	1 333	5 744	1 654	24 109
0202 Saamiset luottolaitoksilta (L02)	98 739	205 700	6 917	55 150	21 744	86 895	23 152	220 939
03 Saamiset yleisöiltä ja julkisyhteisöiltä (L03, T04, T10, T36)	650 932	967 797	22 181	181 560	43 234	224 497	77 698	1 267 530
04 Leasingkohteet	-	-	-	-	-	-	-	-
05 Saamistodistukset (L05, T05)	37 117	-	7 258	30 367	18 949	84 150	3 164	14 448
0501 Julkisyhteisöiltä	45	-	7 258	30 363	18 949	77 991	2 704	11 290
0509 Muilta	37 072	-	-	4	-	6 159	460	3 158
06 Osakkeet ja osuudet (L06, T19)	11 516	19 022	355	2 429	1 288	6 995	1 035	27 969
07 Osakkeet ja osuudet konsernin osakkuusryhmissä (T19)	-	-	-	-	-	-	-	402
0701 Luottolaitoksissa	-	-	-	-	-	-	-	-
0709 Muissa	-	-	-	-	-	-	-	402
08 Osakkeet ja osuudet konserniyhtiöissä	165	250	-	-	-	26	-	601
0801 Luottolaitoksissa	-	-	-	-	-	-	-	-
0809 Muissa	165	250	-	-	-	26	-	601
09 Aineettomat hyödykkeet (L07)	628	4 078	3	24	17	17	21	1 026
11 Aineelliset hyödykkeet	27 608	78 281	1 297	6 366	1 756	12 517	7 349	178 370
1101 Maa-alueet ja rakennukset (L08)	1 970	6 552	1 216	5 991	1 364	2 797	1 198	64 990
1102 Kiinteistöyhteisöjen osakkeet ja osuudet	22 577	65 879	39	-	225	8 412	5 771	99 784
1103 Koneet ja kalusto	2 653	5 197	32	298	156	1 179	218	7 957
1109 Muut aineelliset hyödykkeet	408	653	9	76	11	129	163	5 638
12 Osake-sijoitusosuuksien, tai kantarahastoantisaamiset	-	-	-	-	-	-	-	-
13 Muut varat	7 139	11 188	334	319	72	298	362	9 048
14 Siirtosaamiset ja maksetut ennakot (L10)	17 698	26 737	1 455	10 455	3 421	7 179	673	42 358
19 YHTIENSÄ (T36)	869 662	1 353 548	40 907	293 948	92 552	431 814	116 699	1 799 590

Osuuspankit

1000 mk

	KOTKAN SEUTU	KOUVOLAN SEUTU	KOVI- LAHTI	KRÖNOBY	KUHMA- LAHTI	KUHMO	KUHMIOINEN	KUOPIO
31 Velat keskuspankeille ja luottolaitoksille	19 946	30	-	95	55	4 002	55	64 770
3101 Velat keskuspankeille	-	-	-	-	-	-	-	-
3102 Velat luottolaitoksille (L11)	19 946	30	-	95	55	4 002	55	64 770
32 Velat yleisöille ja julkisyhteisöille (L12, T07, T36)	724 180	1 157 518	35 251	257 495	79 068	364 092	103 043	1 465 753
3201 Talletukset	720 028	1 141 635	33 785	239 964	76 291	335 932	101 651	1 404 546
3209 Muut velat yleisöille ja julkisyhteisöille	4 152	15 884	1 466	17 531	2 778	28 160	1 393	61 207
33 Yleiseen liikkeeseen lasketut velkakirjat (T02, T08)	-	-	-	-	-	1 299	-	18 983
3301 Joukkovelkakirjalainat	-	-	-	-	-	-	-	18 983
3309 Muut	-	-	-	-	-	1 299	-	-
34 Muut velat	19 079	43 761	112	7 413	2 738	452	198	15 631
35 Siirtovelat ja saadut ennakot (L14)	8 534	11 954	528	2 562	760	2 997	1 382	16 245
36 Pakolliset varaukset	-	60	-	-	-	-	-	-
37 Vapaaehtoiset varaukset ja poistoero	15 336	12 868	693	7 330	1 665	4 544	529	32 139
38 Velat, joilla on huomompi etuoikeus kuin muilla veloilla (L16)	26 217	46 109	395	893	1 205	745	4 760	78 061
45 Oma pääoma	56 371	81 249	3 927	18 161	7 061	53 682	6 731	108 008
4501 Sidottu	38 871	57 914	2 396	10 365	2 705	34 372	5 588	92 349
450101 Osake-, osuus- tai peruspääoma	24 684	7 113	828	251	1 290	11 709	2 716	30 294
450103 Vararahasto	13 531	34 901	1 568	10 022	1 415	20 625	2 872	62 056
450104 Arvonkorotusrahasto	656	-	-	92	-	2 038	-	-
450105 Pääomasijoitukset	-	15 900	-	-	-	-	-	-
4502 V a p a a	17 500	23 335	1 532	7 796	4 356	19 310	1 143	15 658
450201 Aikaisempien tilikausien voitto tai tappio	10 212	15 012	928	4 442	3 212	12 518	627	-2 669
450202 Tilikauden voitto tai tappio	7 288	8 323	604	3 354	1 145	6 792	517	18 327
49 YHTENÄÄ (T36)	869 662	1 353 548	40 907	293 948	92 552	431 814	116 699	1 799 590
60 Taseen ulkopuoliset sitoumukset	58 331	87 282	1 266	20 316	3 443	28 239	7 603	130 044
6001 Asiakkaan puolesta kolmannen hyväksi annetut sitoumukset	37 472	52 259	606	11 176	1 848	19 796	5 843	64 368
6002 Asiakkaan hyväksi annetut peruuttamattomat sitoumukset	20 859	35 024	660	9 140	1 595	8 443	1 760	65 676

02 TASE
VASTAAYAA

Ajankohhta: 31.12.1997

Osuuspankit

1000 mk

	KUORTANE	KURIKKA	KURU	KUUSAMO	KUUSIOKI	KUUSIOKI YLIKULMA	KYMI- JOKI	KYRÖN SEUTU
01 Käteiset varat (L01)	1 643	4 538	1 607	2 850	1 528	614	5 393	1 919
02 Saamiset luottolaitoksilta ja keskuspankeilta	57 857	96 816	18 534	78 571	19 874	13 176	51 620	30 056
0201 Muut kuin vaadittaessa maksettavat saamiset keskuspankeilta	2 682	6 308	1 398	6 867	1 383	758	6 231	2 641
0202 Saamiset luottolaitoksilta (L02)	55 175	90 508	17 135	71 705	18 491	12 418	45 388	27 415
03 Saamiset yleisöiltä ja julkisyhteisöiltä (L03, T04, T10, T36)	103 695	333 290	63 267	338 467	53 445	36 670	303 763	123 814
04 Leasingkohteet	-	-	-	-	-	-	-	-
05 Saamistodistukset (L05, T05)	19 021	11 608	4 257	6 583	17 051	2 885	39 771	35 846
0501 Julkisyhteisöiltä	10 928	11 608	4 257	4 044	16 051	1 385	34 760	35 846
0509 Muilta	8 093	-	-	2 539	1 000	1 500	5 012	-
06 Osakkeet ja osuudet (L06, T19)	3 926	7 105	1 692	8 992	1 134	1 067	6 180	1 606
07 Osakkeet ja osuudet konsernin osakkuusyrityksissä (T19)	-	-	-	-	-	-	-	-
0701 Luottolaitoksissa	-	-	-	-	-	-	-	-
0709 Muissa	-	-	-	-	-	-	-	-
08 Osakkeet ja osuudet konserniyrityksissä	-	-	-	10	-	-	151	-
0801 Luottolaitoksissa	-	-	-	-	-	-	-	-
0809 Muissa	-	-	-	10	-	-	151	-
09 Aineettomat hyödykkeet (L07)	14	28	22	25	16	14	97	22
11 Aineelliset hyödykkeet	8 466	27 952	3 777	36 942	1 543	1 696	29 593	3 468
1101 Maa-alueet ja rakennukset (L08)	3 009	8 695	2 217	24 161	433	987	7 630	2 531
1102 Kiinteistöyhteisöjen osakkeet ja osuudet	4 929	18 279	1 385	11 395	932	622	19 945	480
1103 Koneet ja kalusto	451	725	146	810	169	72	1 699	434
1109 Muut aineelliset hyödykkeet	77	253	29	576	9	16	319	23
12 Osake-, sijoitusosuuksien, tai kantarahastoantisaamiset	-	-	-	-	-	-	-	-
13 Muut varat	490	482	563	4 573	251	674	2 220	98
14 Siirtosaamiset ja maksetut ennakot (L10)	1 587	2 867	863	2 425	3 425	385	14 113	2 974
19 YHTENÄISÄ (T36)	196 698	484 685	94 582	479 439	98 266	57 182	452 900	199 803

Osuuspankki

1000 mk

	KUORTANE	KURIKKA	KURU	KUUSAMO	KUUSJOKI	KUUSJOKI YLIKULMA	KYMI- JOKI	KYRÖN SEUTU
31 Velat keskuspankeille ja luottolaitoksille	15	9 953	-	896	524	-	9 993	-
3101 Velat keskuspankeille	-	-	-	-	-	-	-	-
3102 Velat luottolaitoksille (L11)	15	9 953	-	896	524	-	9 993	-
32 Velat yleisölle ja julkisyhteisöille (L12, T07, T36)	173 450	406 701	81 009	409 763	81 114	49 225	383 529	169 799
3201 Talletukset	162 384	381 759	78 852	387 315	73 689	46 700	366 687	161 747
3209 Muut velat yleisölle ja julkisyhteisöille	11 066	24 942	2 157	22 448	7 425	2 525	16 843	8 052
33 Yleiseen liikkeeseen lasketut velkakirjat (T02, T08)	-	-	-	10 895	-	-	2 000	-
3301 Joukkovelkakirjalainat	-	-	-	2 450	-	-	2 000	-
3309 Muut	-	-	-	8 445	-	-	-	-
34 Muut velat	156	664	224	430	5 053	48	3 957	334
35 Siirtovelat ja saadut ennakot (L14)	1 851	3 829	981	4 783	950	560	4 499	1 980
36 Pakolliset varaukset	-	-	-	-	84	-	-	-
37 Vapaaehtoiset varaukset ja poistoero	1 971	10 031	2 157	2 476	1 095	220	7 947	3 689
38 Velat, joilla on huonompi etuoikeus kuin muilla veloilla (L16)	878	7 740	3 280	26 631	2 205	515	7 858	200
45 Oma pääoma	18 378	45 768	6 930	23 566	7 241	6 614	33 117	23 802
4501 Sidottu	10 300	27 745	2 480	21 942	4 448	4 279	29 903	11 040
450101 Osake-, osuus- tai peruspääoma	3 357	13 724	106	2 436	2 378	1 779	25 391	5 733
450103 Vararahasto	6 771	11 690	2 374	2 506	2 070	2 500	4 302	5 306
450104 Arvonkorotusrahaso	171	2 331	-	2 000	-	-	210	-
450105 Pääomasijoitukset	-	-	-	15 000	-	-	-	-
4502 V a p a a	8 079	18 023	4 450	1 625	2 792	2 334	3 214	12 762
450201 Aikaisempien tilikausien voitto tai tappio	6 118	11 396	3 263	1 556	1 808	1 904	1 634	10 083
450202 Tilikauden voitto tai tappio	1 961	6 627	1 187	68	985	430	1 580	2 679
49 YHTIENSÄ (T36)	196 698	484 685	94 582	479 439	98 266	57 182	452 900	199 803
60 Taseen ulkopuoliset sitoumukset	12 415	34 925	4 382	32 655	5 595	3 195	22 738	10 440
6001 Asiakkaan puolesta kolmannen hyväksi annetut sitoumukset	5 257	22 620	2 615	15 367	2 495	871	12 594	6 455
6002 Asiakkaan hyväksi annetut peruuttamattomat sitoumukset	7 158	12 305	1 767	17 288	3 100	2 325	10 144	3 985

Osuuspankit

1000 mk

	KYRÖN- MAA	KYY- JÄRVI	KÄRKÖLÄ	KÄRSÄ- MÄKI	KÄYLÄ	KÖYLJÖ	LAHIA	LAITILA
01 Käteiset varat (L01)	3 484	1 110	1 128	1 114	381	2 536	2 669	2 954
02 Saamiset luottolaitoksilta ja keskuspankeilta	101 343	22 279	25 443	22 020	12 458	75 017	41 792	82 540
0201 Muut kuin vaadittaessa maksettavat saamiset keskuspankeilta	7 954	1 550	2 328	1 815	826	3 631	4 341	5 931
0202 Saamiset luottolaitoksilta (L02)	93 390	20 729	23 115	20 205	11 631	71 386	37 451	76 608
03 Saamiset yleisöiltä ja julkisyhteisöiltä (L03, T04, T10, T36)	287 525	66 719	104 385	96 011	43 331	127 337	192 293	257 258
04 Leasingkohteet	-	-	-	-	-	-	-	-
05 Saamistodistukset (L05, T05)	109 728	18 411	26 157	515	10	33 495	55 469	6 952
0501 Julkisyhteisöiltä	70 903	17 279	22 189	-	-	32 781	55 459	-
0509 Muilta	38 824	1 132	3 968	515	10	714	10	6 952
06 Osakkeet ja osuudet (L06, T19)	9 645	1 156	2 422	1 520	552	2 163	2 028	7 502
07 Osakkeet ja osuudet konsernin osakkuusryhmissä (T19)	-	-	-	-	-	-	-	572
0701 Luottolaitoksissa	-	-	-	-	-	-	-	-
0709 Muissa	-	-	-	-	-	-	-	572
08 Osakkeet ja osuudet konserniyrityksissä	-	-	-	-	-	-	-	20 620
0801 Luottolaitoksissa	-	-	-	-	-	-	-	-
0809 Muissa	-	-	-	-	-	-	-	20 620
09 Aineettomat hyödykkeet (L07)	-	10	16	13	9	11	78	15
11 Aineelliset hyödykkeet	29 947	2 382	2 515	4 946	3 153	3 998	7 366	16 665
1101 Maa-alueet ja rakennukset (L08)	23 828	884	220	3 565	2 903	3 504	615	1 393
1102 Kiinteistöyhteisöjen osakkeet ja osuudet	5 022	1 418	1 538	946	-	88	6 264	14 649
1103 Koneet ja kalusto	585	79	677	187	240	327	403	485
1109 Muut aineelliset hyödykkeet	512	-	80	248	10	78	84	138
12 Osake-,sijoitusosuuksien, tai kantarahastoamisaamiset	-	-	-	-	-	-	-	-
13 Muut varat	2 302	166	305	3 770	196	1 122	3 883	2 008
14 Siirtosaamiset ja maksetut ennakot (L10)	16 547	1 656	2 084	928	324	7 837	5 672	2 692
19 YHTENÄÄ (T36)	560 522	113 889	164 457	130 836	60 414	253 517	311 250	399 778

Osuuspankit

1000 mk

	KYRÖN- MAA	KYY- JÄRVI	KÄRKÖLÄ	KÄRSÄ- MÄKI	KÄYLÄ	KÖYLJÖ	LAIHIA	LAITILA
31 Velat keskuspankeille ja luottolaitoksille	3	7	1 506	72	-	30	189	206
3101 Velat keskuspankeille	-	-	-	-	-	-	-	-
3102 Velat luottolaitoksille (L11)	3	7	1 506	72	-	30	189	206
32 Velat yleisöille ja julkisyhteisöille (L12, T07, T36)	478 460	98 246	141 765	110 559	51 204	224 556	264 921	352 391
3201 Talletukset	444 051	92 095	136 318	95 415	46 554	214 513	244 303	337 870
3209 Muut velat yleisöille ja julkisyhteisöille	34 409	6 151	5 446	15 144	4 650	10 043	20 617	14 521
33 Yleiseen liikkeeseen lasketut velkakirjat (T02, T08)	840	-	-	-	-	-	-	-
3301 Joukkovelkakirjalainat	840	-	-	-	-	-	-	-
3309 Muut	-	-	-	-	-	-	-	-
34 Muut velat	8 580	167	173	1 038	189	5 823	653	655
35 Siirtovelat ja saadut ennakot (L14)	5 518	1 529	1 356	1 128	673	2 840	3 368	3 482
36 Pakolliset varaukset	-	-	-	-	-	-	-	-
37 Vapaaehtoiset varaukset ja poistoero	3 759	1 003	3 446	927	846	4 494	5 459	3 162
38 Velat, joilla on huonompi etuoikeus kuin muilla veloilla (L16)	19 207	-	3 603	8 789	-	2 000	9 668	10 935
45 Oma pääoma	44 154	12 937	12 608	8 324	7 503	13 775	26 992	28 947
4501 Sidottu	40 177	4 435	5 278	8 359	6 303	8 279	17 773	24 705
450101 Osake-, osuus- tai peruspääoma	4 490	1 116	2 225	605	2 024	4 854	9 761	3 972
450103 Vararahasto	29 887	3 318	3 003	1 984	4 279	3 425	7 422	20 733
450104 Arvonkorotusrahasto	-	-	50	770	-	-	590	-
450105 Pääomasijoitukset	5 800	-	-	5 000	-	-	-	-
4502 V a p a a	3 976	8 503	7 329	-35	1 200	5 496	9 218	4 242
450201 Aikaisempien tilikaudien voitto tai tappio	364	7 188	5 747	-316	564	2 886	6 383	4 140
450202 Tilikauden voitto tai tappio	3 612	1 314	1 582	282	636	2 609	2 835	102
49 Y H T E N S Ä (T36)	560 522	113 889	164 457	130 836	60 414	253 517	311 250	399 778
60 Taseen ulkopuoliset sitoumukset	24 476	11 662	11 971	8 616	4 293	12 019	11 436	28 541
6001 Asiakkaan puolesta kolmannen hyväksi annetut sitoumukset	15 266	9 475	6 095	5 304	1 870	5 177	6 586	13 320
6002 Asiakkaan hyväksi annetut peruuttamattomat sitoumukset	9 209	2 186	5 876	3 312	2 422	6 841	4 850	15 222

		1000 mk							
Osuuspankit		LAMMI	LANNE- VESI	LAPIN- LAHTI	LAPPA- JÄRVI	LAPPI	LAPPO	LAPUA	LAVIA
01	Käteiset varat (L01)	965	461	4 759	2 586	2 385	298	3 078	1 152
02	Saamiset luottolaitoksilta ja keskuspankeilta	33 579	17 399	82 827	22 011	42 266	4 419	99 754	24 215
0201	Muut kuin vaadittaessa maksettavat saamiset keskuspankeilta	2 398	1 155	3 571	2 918	2 979	498	8 347	1 845
0202	Saamiset luottolaitoksilta (L02)	31 181	16 244	79 257	19 093	39 288	3 922	91 407	22 370
03	Saamiset yleisöltä ja julkisyhteisöiltä (L03, T04, T10, T36)	121 187	61 644	163 957	132 147	123 145	25 172	423 493	66 383
04	Leasingkohteet	-	-	-	-	-	-	-	-
05	Saamistodistukset (L05, T05)	7 258	-	11 914	47 393	26 554	1 557	25 526	35 583
0501	Julkisyhteisöiltä	6 533	-	5 023	34 814	26 531	1 057	25 526	35 583
0509	Muilta	725	-	6 891	12 579	23	500	-	-
06	Osakkeet ja osuudet (L06, T19)	1 012	343	2 171	1 767	2 751	1 380	3 064	1 092
07	Osakkeet ja osuudet konsernin osakkuusyrityksissä (T19)	-	-	-	-	-	-	635	-
0701	Luottolaitoksissa	-	-	-	-	-	-	-	-
0709	Muissa	-	-	-	-	-	-	635	-
08	Osakkeet ja osuudet konserniyrityksissä	-	-	-	-	-	-	-	-
0801	Luottolaitoksissa	-	-	-	-	-	-	-	-
0809	Muissa	-	-	-	-	-	-	-	-
09	Aineettomat hyödykkeet (L07)	45	6	14	38	13	-	114	-
11	Aineelliset hyödykkeet	2 573	279	6 824	4 684	5 447	1 949	35 868	2 003
1101	Maa-alueet ja rakennukset (L08)	560	235	4 921	2 256	754	1 179	278	1 514
1102	Kiinteistöyhteisöjen osakkeet ja osuudet	1 149	20	1 589	1 968	4 319	619	32 939	-
1103	Koneet ja kalusto	832	18	223	363	311	64	2 291	484
1109	Muut aineelliset hyödykkeet	32	7	90	97	62	88	360	4
12	Osake-, sijoitusosuuksien, tai kantarahastoita saamiset	-	-	-	-	-	-	-	-
13	Muut varat	84	20	165	891	274	276	2 630	53
14	Siirtosaamiset ja maksetut ennakot (L10)	1 242	423	1 595	6 582	7 991	639	6 072	3 373
19	YHTENÄISÄ (T36)	167 946	80 574	274 226	218 098	210 826	35 690	600 234	133 854

1000 mk

Osuuspankit

	LAMMI	LAINNE- VESI	LAPIN- LAHTI	LAPPA- JÄRVI	LAPPI	LAPPO	LAPUA	LAVIA
31 Velat keskuspankeille ja luottolaitoksille	53	107	91	4 373	-	996	917	-
3101 Velat keskuspankeille	-	-	-	-	-	-	-	-
3102 Velat luottolaitoksille (L11)	53	107	91	4 373	-	996	917	-
32 Velat yleisöille ja julkisyhteisöille (L12, T07, T36)	143 264	70 072	230 639	183 154	183 718	30 663	496 949	118 798
3201 Talletukset	136 401	66 086	216 945	170 419	177 570	26 415	476 010	116 436
3209 Muut velat yleisöille ja julkisyhteisöille	6 864	3 985	13 694	12 734	6 148	4 248	20 938	2 362
33 Yleiseen liikkeeseen lasketut velkakirjat (T02, T08)	-	-	-	-	-	-	16 762	-
3301 Joukkovelkakirjalainat	-	-	-	-	-	-	-	-
3309 Muut	-	-	-	-	-	-	16 762	-
34 Muut velat	159	83	269	5 637	1 983	30	1 285	160
35 Siirtovelat ja saadut ennakot (L14)	1 463	523	2 822	2 604	2 450	326	5 041	1 202
36 Pakolliset varaukset	-	-	-	-	-	-	-	-
37 Vapaaehtoiset varaukset ja poistoero	2 015	1 655	1 241	2 395	3 116	1 333	13 769	960
38 Velat, joilla on luonnonpi etuoikeus kuin muilla veloilla (L16)	7 850	-	5 266	4 803	5 415	-	7 631	35
45 Oma pääoma	13 141	8 135	33 897	15 133	14 144	2 342	57 879	12 699
4501 Sidottu	8 489	3 298	14 482	13 258	8 211	2 278	40 528	4 548
450101 Osake-, osuus- tai peruspääoma	4 403	1 409	4 470	5 161	4 682	33	17 365	1 249
450103 Vararahasto	4 085	1 736	10 012	8 097	3 529	2 245	23 163	3 227
450104 Arvonkorotusrahaso	-	152	-	-	-	-	-	72
450105 Pääomasijoitukset	-	-	-	-	-	-	-	-
4502 V a p a a	4 653	4 837	19 415	1 875	5 933	64	17 351	8 151
450201 Aikaisempien tilikausien voitto tai tappio	4 028	3 938	16 087	402	3 567	70	12 409	6 410
450202 Tilikauden voitto tai tappio	625	899	3 329	1 473	2 366	-6	4 942	1 742
49 Y H T E N S Ä (T36)	167 946	80 574	274 226	218 098	210 826	35 690	600 234	133 854
60 Taseen ulkopuoliset sitoumukset	16 523	3 992	11 708	12 164	10 208	1 422	38 300	4 663
6001 Asiakkaan puolesta kolmannen hyväksi annetut sitoumukset	6 572	1 560	6 201	6 971	5 645	644	27 924	3 091
6002 Asiakkaan hyväksi annetut peruuttamattomat sitoumukset	9 951	2 432	5 506	5 193	4 563	779	10 375	1 572

02 TASE
VASTAAVAA

Ajankohta: 31.12.1997

Osuuspankit

1000 mk

	LEHTI- MÄKI	LEMI	LEPPÄ- VIRTA	LIEKSA	LIETO	LIMINKA	LIPERI	LOHTAJA
01 Käteiset varat (L01)	1 333	940	3 545	4 899	3 890	1 450	4 455	987
02 Saamiset luottolaitoksilta ja keskuspankeilta	33 891	22 582	62 299	94 888	75 598	18 479	72 359	16 994
0201 Muut kuin vaadittaessa maksettavat saamiset keskuspankeilta	1 869	1 995	5 016	7 054	4 033	2 032	6 149	2 258
0202 Saamiset luottolaitoksilta (L02)	32 022	20 587	57 282	87 834	71 565	16 448	66 210	14 736
03 Saamiset yleisöltä ja julkisyhteisöiltä (L03, T04, T10, T36)	70 611	104 604	225 136	257 177	122 545	125 033	291 735	148 401
04 Leasingkohteet	-	-	-	-	-	-	-	-
05 Saamistodistukset (L05, T05)	13 647	2 040	37 988	123 086	46 529	1 043	32 888	55
0501 Julkisyhteisöiltä	9 343	27	35 801	97 803	36 575	-	32 868	-
0509 Muilta	4 304	2 013	2 188	25 283	9 954	1 043	20	55
06 Osakkeet ja osuudet (L06, T19)	579	2 676	5 388	8 283	2 129	2 360	7 185	2 298
07 Osakkeet ja osuudet konsernin osakkuusryhmissä (T19)	-	-	-	-	-	-	-	-
0701 Luottolaitoksissa	-	-	-	-	-	-	-	-
0709 Muissa	-	-	-	-	-	-	-	-
08 Osakkeet ja osuudet konserniyhtiöissä	-	-	-	23	-	-	-	-
0801 Luottolaitoksissa	-	-	-	-	-	-	-	-
0809 Muissa	-	-	-	23	-	-	-	-
09 Aineettomat hyödykkeet (L07)	19	19	37	62	-	22	39	23
11 Aineelliset hyödykkeet	6 296	12 463	17 450	30 111	17 136	6 687	19 135	4 124
1101 Maa-alueet ja rakennukset (L08)	5 595	6 037	3 449	5 778	286	5 242	11 881	1 424
1102 Kiinteistöyhtiöiden osakkeet ja osuudet	272	5 934	13 241	22 492	16 392	586	5 749	2 287
1103 Koneet ja kalusto	370	436	691	1 536	421	669	1 168	393
1109 Muut aineelliset hyödykkeet	59	56	70	305	36	190	336	19
12 Osake-, sijoitusosuuksien, tai kamtarahastoantisaamiset	-	-	-	-	-	-	-	-
13 Muut varat	341	2 745	6 528	375	124	1 629	2 790	1 100
14 Siirtosaamiset ja maksetut ennakot (L10)	5 522	760	6 112	7 316	2 572	933	7 121	4 101
19 YHTIENSÄ (T36)	132 241	148 828	364 483	526 220	270 523	157 637	437 708	178 083

1000 mk

Osuuspankit

	LEHTI- MÄKI	LEMI	LEPPÄ- VIRTA	LIEKSA	LJETO	LJMNKA	LIPERI	LOHTAJA
31 Velat keskuspankeille ja luottolaitoksille	-	-	55	48	-	6 999	382	14 019
3101 Velat keskuspankeille	-	-	-	-	-	-	-	-
3102 Velat luottolaitoksille (L11)	-	-	55	48	-	6 999	382	14 019
32 Velat yleisöille ja julkisyhteisöille (L12, T07, T36)	117 806	132 222	324 145	444 117	235 619	125 052	375 434	131 942
3201 Talletukset	110 487	116 306	317 425	428 101	232 419	113 113	345 331	115 435
3209 Muut velat yleisöille ja julkisyhteisöille	7 319	15 916	6 719	16 016	3 200	11 940	30 103	16 507
33 Yleiseen liikkeeseen lasketut velkakirjat (T02, T08)	-	-	1 820	-	-	-	-	-
3301 Joukkovelkakirjalainat	-	-	-	-	-	-	-	-
3309 Muut	-	-	1 820	-	-	-	-	-
34 Muut velat	3 864	358	810	460	569	180	12 053	5 996
35 Siirtovelat ja saadut ennakot (L14)	1 419	1 477	4 874	6 110	2 543	1 746	3 932	1 505
36 Pakolliset varaukset	-	-	-	-	-	-	-	-
37 Vapaaehtoiset varaukset ja poistoero	2 001	2 768	3 701	3 229	3 243	4 161	5 595	3 910
38 Velat, joilla on huonompi etuoikeus kuin muilla veloilla (L16)	1 660	1 000	3 000	3 000	3 070	7 001	16 385	10 775
45 Oma pääoma	5 491	11 002	26 078	69 257	25 479	12 496	23 927	9 935
4501 Sidottu	4 848	7 994	14 594	30 381	16 978	7 833	20 013	8 496
450101 Osake-, osuus- tai peruspääoma	622	1 962	4 869	14 514	9 921	234	1 181	4 415
450103 Vararahasto	2 616	5 792	9 550	15 654	7 057	7 599	18 832	2 082
450104 Arvonkorotusrahasto	410	240	175	213	-	-	-	-
450105 Pääomasijoitukset	1 200	-	-	-	-	-	-	2 000
4502 Vapaa	642	3 008	11 484	38 876	8 500	4 663	3 914	1 439
450201 Aikaisempien tilikausien voitto tai tappio	217	2 470	6 042	30 036	6 306	2 786	1 813	800
450202 Tilikauden voitto tai tappio	426	538	5 442	8 839	2 194	1 878	2 101	639
49 YHTENÄÄ (T36)	132 241	148 828	364 483	526 220	270 523	157 637	437 708	178 083
60 Taseen ulkopuoliset sitoumukset	3 650	6 281	18 694	31 260	13 581	14 006	27 131	15 957
6001 Asiakkaan puolesta kolmannen hyväksi annetut sitoumukset	914	3 408	12 584	13 427	5 967	8 187	16 090	8 986
6002 Asiakkaan hyväksi annetut peruuttamattomat sitoumukset	2 736	2 873	6 110	17 833	7 615	5 818	11 042	6 970

02 TASE
VASTAAVAA

Ajankohhta: 31.12.1997

Osuuspankit

1000 mk

	LOIMAA	LOIMAAN SEUTU	LOKA- LAHTI	LOPPI	LUHANKA	LUOPIOINEN	LUUMÄKI	LUVIA
01 Käteisvarat (L01)	3 578	2 251	595	3 447	558	1 407	2 214	1 840
02 Saamiset luottolaitoksilta ja keskuspankeilta	82 753	211 828	38 549	27 365	19 821	18 927	47 274	24 145
0201 Muut kuin vaadittaessa maksettavat saamiset keskuspankeilta	5 306	5 151	1 370	3 503	1 160	1 279	2 527	2 253
0202 Saamiset luottolaitoksilta (L02)	77 446	206 676	37 178	23 862	18 661	17 648	44 748	21 892
03 Saamiset yleisöltä ja julkisyhteisöiltä (L03, T04, T10, T36)	239 727	118 396	46 415	176 825	53 165	46 904	94 291	103 155
04 Leasingkohteet	-	-	-	-	-	-	-	-
05 Saamistodistukset (L05, T05)	23 713	23 598	5 015	37 382	-	15 705	26 983	6 603
0501 Julkisyhteisöiltä	16 581	23 556	5 015	32 143	-	15 705	26 933	3 891
0509 Muilta	7 132	42	-	5 239	-	-	50	2 712
06 Osakkeet ja osuudet (L06, T19)	4 694	4 403	1 446	3 669	861	1 539	3 361	1 120
07 Osakkeet ja osuudet konsernin osakkuusyrityksissä (T19)	-	-	-	-	-	-	-	-
0701 Luottolaitoksissa	-	-	-	-	-	-	-	-
0709 Muissa	-	-	-	-	-	-	-	-
08 Osakkeet ja osuudet konserniyrityksissä	-	-	-	-	-	-	-	-
0801 Luottolaitoksissa	-	-	-	-	-	-	-	-
0809 Muissa	-	-	-	-	-	-	-	-
09 Aineettomat hyödykkeet (L07)	62	13	8	24	47	16	10	19
11 Aineelliset hyödykkeet	25 907	9 444	3 753	9 985	4 406	4 295	11 796	9 815
1101 Maa-alueet ja rakennukset (L08)	7 720	-	2 287	3 614	2 275	1 626	2 352	1
1102 Kiinteistöyhteisöjen osakkeet ja osuudet	16 964	8 923	1 336	5 271	1 979	2 444	9 121	9 527
1103 Koneet ja kalusto	1 013	417	88	860	149	211	202	232
1109 Muut aineelliset hyödykkeet	210	104	42	240	3	13	121	54
12 Osake-, sijoitusosuuus, tai kantarahaostoinnisaamiset	-	-	-	-	-	-	-	-
13 Muut varat	3 296	2 209	211	477	3 416	44	73	122
14 Siirtosaamiset ja maksetut ennakot (L10)	7 095	2 139	1 930	3 959	451	1 739	2 220	5 752
19 YHTENÄÄ (T36)	390 824	374 281	97 922	263 133	82 725	90 576	188 222	152 571

1000 mk

Osuuspankit

	LOIMAA	LOIMAAN SEUTU	LOKA- LAHTI	LOPPI	LUHANKA	LUOPIOINEN	LUUMÄKI	LUVIA
31 Velat keskuspankeille ja luottolaitoksille	138	235	33	5 552	-	-	114	59
3101 Velat keskuspankeille	-	-	-	-	-	-	-	-
3102 Velat luottolaitoksille (L11)	138	235	33	5 552	-	-	114	59
32 Velat yleisöille ja julkisyhteisöille (L12, T07, T36)	321 833	327 759	87 403	213 861	73 626	79 972	160 833	131 883
3201 Talletukset	298 354	304 985	82 329	208 992	71 777	76 302	155 438	124 368
3209 Muut velat yleisöille ja julkisyhteisöille	23 479	22 773	5 073	4 869	1 849	3 670	5 415	7 515
33 Yleiseen liikkeeseen lasketut velkakirjat (T02, T08)	-	-	-	-	-	-	-	-
3301 Joukkovelkakirjalainat	-	-	-	-	-	-	-	-
3309 Muut	-	-	-	-	-	-	-	-
34 Muut velat	7 400	1 786	1 375	685	41	97	129	3 182
35 Siirtovelat ja saadut ennakot (L14)	3 228	3 283	891	3 332	761	911	2 074	1 316
36 Pakolliset varaukset	-	622	-	-	-	-	-	-
37 Vapaaehtoiset varaukset ja poistoero	7 142	64	833	4 843	548	925	2 312	3 371
38 Velat, joilla on huomompi etuoikeus kuin muilla veloilla (L16)	7 248	-	-	2 995	1 665	1 500	3 195	6 540
45 Oma pääoma	43 836	40 533	7 388	31 865	6 084	7 172	19 545	6 220
4501 Sidottu	31 734	17 197	3 731	18 229	4 147	4 222	6 580	5 406
450101 Osake-, osuus- tai peruspääoma	17 331	5 197	175	11 128	1 308	1 551	653	2 263
450103 Vararahasto	14 304	12 000	3 556	7 100	2 652	2 671	5 928	3 143
450104 Arvonkorotusrahasasto	99	-	-	-	187	-	-	-
450105 Pääomasijoitukset	-	-	-	-	-	-	-	-
4502 V a p a a	12 102	23 336	3 657	13 636	1 937	2 951	12 964	814
450201 Aikaisempien tilikausien voitto tai tappio	9 023	20 160	2 648	8 939	1 915	2 152	9 933	335
450202 Tilikauden voitto tai tappio	3 078	3 176	1 009	4 697	21	799	3 032	479
49 YHTENÄÄ (T36)	390 824	374 281	97 922	263 133	82 725	90 576	188 222	152 571
60 Taseen ulkopuoliset sitoumukset	29 095	15 604	4 327	16 367	3 260	4 591	9 828	9 085
6001 Asiakkaan puolesta kolmannen hyväksi annetut sitoumukset	20 760	8 917	1 997	9 201	2 576	2 311	3 861	3 703
6002 Asiakkaan hyväksi annetut peruuttamattomat sitoumukset	8 335	6 687	2 330	7 166	685	2 279	5 966	5 382

02 TASE
VASTAAVAA

Osuuspankit 1000 mk

	LÄNSI- UUSIMAA	MAANINKA	MARTTILA	MASKU	MELLILÄ SEUTU	MERI- MASKU	METSÄ- MAA	MIEHIKKÄLÄ
01 Käteiset varat (L01)	21 203	2 737	1 233	1 623	861	403	616	928
02 Saamisets luottolaitoksilta ja keskuspankeilta	176 296	36 951	39 667	28 246	38 260	7 146	18 088	26 924
0201 Muut kuin vaadittaessa maksettavat saamisets keskuspankeilta	22 744	2 617	3 105	3 449	1 941	960	1 290	1 685
0202 Saamisets luottolaitoksilta (L02)	153 552	34 333	36 563	24 797	36 319	6 186	16 798	25 239
03 Saamisets yleisöltä ja julkisyhteisöiltä (L03, T04, T10, T36)	1 147 257	124 960	113 225	153 954	63 859	59 587	45 453	79 122
04 Leasingkohteet	-	-	-	-	-	-	-	-
05 Saamistodistukset (L05, T05)	12 066	27 313	57 059	8 738	28 813	1 500	28 009	14 321
0501 Julkisyhteisöiltä	103	26 921	56 055	3 208	23 793	-	12 978	3 346
0509 Muilta	11 964	392	1 004	5 531	5 021	1 500	15 030	10 975
06 Osakkeet ja osuudet (L06, T19)	33 466	3 555	5 740	3 070	1 781	1 155	847	2 210
07 Osakkeet ja osuudet konsernin osakkuusyrityksissä (T19)	-	116	-	-	-	-	-	350
0701 Luottolaitoksissa	-	-	-	-	-	-	-	-
0709 Muissa	-	116	-	-	-	-	-	350
08 Osakkeet ja osuudet konserniyrityksissä	1 978	-	-	-	-	-	-	15
0801 Luottolaitoksissa	-	-	-	-	-	-	-	-
0809 Muissa	1 978	-	-	-	-	-	-	15
09 Aineettomat hyödykkeet (L07)	498	53	28	34	5	7	5	39
11 Aineelliset hyödykkeet	149 611	8 230	5 006	22 900	3 055	3 465	634	7 849
1101 Maa-alueet ja rakennukset (L08)	22 669	7 296	2 498	9 770	2 817	3 143	364	4 637
1102 Kiinteistöyhteisöjen osakkeet ja osuudet	121 537	-	2 117	12 921	-	109	143	2 888
1103 Koneet ja kalusto	4 354	773	261	100	206	201	124	186
1109 Muut aineelliset hyödykkeet	1 050	162	131	109	33	11	3	137
12 Osake-sijoitusosuus, tai kantarahastoantisaamisets	-	-	-	-	-	-	-	-
13 Muut varat	61 775	128	141	7 637	339	50	30	261
14 Siirtosaamisets ja maksetut ennakot (L10)	9 328	3 447	8 517	6 127	4 566	1 572	2 550	1 239
19 YHT E N S Ä (T36)	1 613 477	207 490	230 617	232 330	141 539	74 885	96 231	133 258

Osuuspankit

1000 mk

	LÄNSI- UUSIMAA	MAANINKA	MARTTILA	MASKU	MELLILÄN SEUTU	MERI- MASKU	METSÄ- MAA	MIEHIKÄLÄ
31 Velat keskuspankeille ja luottolaitoksille	86 042	215	942	328	-	4 662	3	196
3101 Velat keskuspankeille	-	-	-	-	-	-	-	-
3102 Velat luottolaitoksille (L11)	86 042	215	942	328	-	4 662	3	196
32 Velat yleisöille ja julkisyhteisöille (L12, T07, T36)	1 283 300	176 841	193 235	194 004	121 926	58 117	81 560	110 792
3201 Talletukset	1 259 520	161 704	184 276	183 956	115 599	51 940	77 055	105 665
3209 Muut velat yleisöille ja julkisyhteisöille	23 780	15 137	8 960	10 048	6 327	6 177	4 505	5 127
33 Yleiseen liikkeeseen lasketut velkakirjat (T02, T08)	55 818	-	-	9 934	-	-	-	-
3301 Joukkovelkakirjalainat	20 900	-	-	9 934	-	-	-	-
3309 Muut	34 918	-	-	-	-	-	-	-
34 Muut velat	4 787	203	2 097	4 803	2 147	4 709	1 910	325
35 Siirtovelat ja saadut ennakot (L14)	17 957	2 168	2 457	2 180	1 150	546	880	1 041
36 Pakolliset varaukset	171	-	-	-	-	-	-	-
37 Vapaaehtoiset varaukset ja poistoero	4 686	2 294	2 312	-	513	1 596	1 119	2 543
38 Velat, joilla on huonompi etuoikeus kuin muilla veloilla (L16)	74 953	-	-	10 202	-	-	-	245
45 Oma pääoma	85 764	25 770	29 573	10 879	15 804	5 254	10 760	18 116
4501 Sidottu	80 861	8 107	12 754	23 613	8 849	3 258	4 600	8 502
450101 Osake-, osuus- tai peruspääoma	6 861	1 149	7 158	898	4 153	1 195	2 656	4 029
450103 Vararahasto	-	6 958	5 597	12 215	4 696	2 064	1 944	4 451
450104 Arvonkorotusrahasto	-	-	-	-	-	-	-	23
450105 Pääomasijoitukset	74 000	-	-	10 500	-	-	-	-
4502 V a p a a	4 902	17 663	16 818	-12 734	6 956	1 996	6 160	9 613
450201 Aikaisempien tilikausien voitto tai tappio	-5 028	13 486	11 703	-13 982	5 487	1 528	4 841	7 262
450202 Tilikauden voitto tai tappio	9 931	4 177	5 115	1 248	1 468	468	1 319	2 352
49 Y H T E E N S Ä (T36)	1 613 477	207 490	230 617	232 330	141 539	74 885	96 231	133 258
60 Taseen ulkopuoliset sitoumukset	172 696	7 519	8 549	23 088	4 704	3 098	2 358	5 546
6001 Asiakkaan puolesta kolmannen hyväksi annetut sitoumukset	121 772	4 389	3 862	13 975	2 654	1 695	1 422	2 334
6002 Asiakkaan hyväksi annetut peruuttamattomat sitoumukset	50 925	3 129	4 687	9 113	2 050	1 402	936	3 211

02 TASE
VASTAAVAA

Ajankohhta: 31.12.1997

Osuuspankit

1000 mk

	MIETOINEN	MIETTILÄ	MOUHI- JÄRVI	MULTIA	MYNÄ- MÄKI	MYRSKYLÄ	MÄNTSÄLÄ	MÄNTÄN SEUTU
01 Käteiset varat (L01)	372	214	1 763	1 153	2 629	738	8 052	3 761
02 Saamiset luottolaitoksilta ja keskuspankeilta	6 247	11 402	34 114	48 354	48 641	6 561	52 524	52 881
0201 Muut kuin vaadittaessa maksettavat saamiset keskuspankeilta	921	405	2 400	2 074	4 586	833	5 787	5 916
0202 Saamiset luottolaitoksilta (L02)	5 326	10 997	31 714	46 280	44 055	5 728	46 738	46 965
03 Saamiset yleisöltä ja julkisyhteisöiltä (L03, T04, T10, T36)	56 214	11 871	106 359	60 618	210 416	45 341	265 727	346 198
04 Leasingkohteet	-	-	-	-	-	-	-	-
05 Saamistodistukset (L05, T05)	249	2 500	18 180	33 982	47 459	5 263	56 563	2 563
0501 Julkisyhteisöiltä	-	2 000	17 677	33 138	45 279	5 263	27 063	-
0509 Muilta	249	500	503	844	2 180	-	29 500	2 563
06 Osakkeet ja osuudet (L06, T19)	831	396	1 970	1 507	4 251	830	4 699	5 233
07 Osakkeet ja osuudet konsernin osakkuusyrityksissä (T19)	-	-	-	-	-	-	-	-
0701 Luottolaitoksissa	-	-	-	-	-	-	-	-
0709 Muissa	-	-	-	-	-	-	-	-
08 Osakkeet ja osuudet konserniyrityksissä	-	-	-	-	-	-	10	-
0801 Luottolaitoksissa	-	-	-	-	-	-	-	-
0809 Muissa	-	-	-	-	-	-	10	-
09 Aineettomat hyödykkeet (L07)	12	12	15	174	16	10	42	66
11 Aineelliset hyödykkeet	3 428	1 741	5 548	3 623	12 283	2 697	19 007	23 696
1101 Maa-alueet ja rakennukset (L08)	2 370	925	664	623	10 608	2 400	205	9 006
1102 Kiinteistöyhteisöjen osakkeet ja osuudet	916	766	4 320	2 738	826	-	17 346	12 677
1103 Koneet ja kalusto	114	39	489	214	662	246	991	1 899
1109 Muut aineelliset hyödykkeet	29	11	75	48	187	51	465	114
12 Osake-, sijoitusosuus, tai kantarahastoantisaamiset	-	-	-	-	-	-	-	-
13 Muut varat	2 002	340	1 133	10	1 210	138	545	4 458
14 Siirtosaamiset ja maksetut ennakot (L10)	372	133	7 140	2 450	11 067	768	3 368	6 370
19 YHTENÄINÄ (T36)	69 738	28 608	176 221	151 871	337 972	62 345	410 539	445 226

Osuuspankit 1000 mk

	MIETOINEN	MIETTILÄ	MOUHI- JÄRVI	MULTIA	MVNÄ- MÄKI	MYRSKYLÄ	MÄNTSÄLÄ	MÄNTÄN SEUTU
31 Velat keskuspankeille ja luottolaitoksille	6 075	24	55	-	-	1 665	132	14 939
3101 Velat keskuspankeille	-	-	-	-	-	-	-	-
3102 Velat luottolaitoksille (L11)	6 075	24	55	-	-	1 665	132	14 939
32 Velat yleisöille ja julkisyhteisöille (L12, T07, T36)	56 253	26 233	152 883	132 787	273 674	52 987	359 119	357 087
3201 Talletukset	52 102	25 522	147 282	130 052	257 409	51 157	344 563	341 909
3209 Muut velat yleisöille ja julkisyhteisöille	4 151	711	5 601	2 735	16 265	1 830	14 556	15 178
33 Yleiseen liikkeeseen lasketut velkakirjat (T02, T08)	300	-	-	-	-	-	-	9 030
3301 Joukkovelkakirjalainat	300	-	-	-	-	-	-	9 030
3309 Muut	-	-	-	-	-	-	-	-
34 Muut velat	48	12	9 729	111	7 504	268	784	4 540
35 Siirtovelat ja saadut ennakot (L14)	618	287	1 428	1 376	3 503	558	4 351	4 409
36 Pakolliset varaukset	-	-	-	-	-	-	-	-
37 Vapaaehtoiset varaukset ja poistoero	318	-	3 884	1 528	4 813	1 674	3 757	12 838
38 Velat, joilla on huonompi etuoikeus kuin muilla veloilla (L16)	2 679	-	2 912	-	2 700	-	12 405	9 444
45 Oma pääoma	3 436	2 052	5 331	16 068	45 779	5 194	29 991	32 939
4501 Sidottu	3 087	1 288	3 974	5 697	15 851	2 056	21 480	20 370
450101 Osake-, osuus- tai peruspääoma	934	110	2 344	714	3 982	708	5 889	10 833
450103 Vararahasto	2 153	1 178	1 630	4 983	11 739	1 348	15 591	9 537
450104 Arvonkorotusrahasto	-	-	-	-	130	-	-	-
450105 Pääomastjoitukset	-	-	-	-	-	-	-	-
4502 V a p a a	349	765	1 357	10 372	29 928	3 137	8 511	12 569
450201 Aikaisempien tilikausien voitto tai tappio	219	608	962	7 872	21 190	2 525	6 388	8 314
450202 Tilikauden voitto tai tappio	131	156	395	2 499	8 738	613	2 122	4 256
49 Y H T E E N S Ä (T36)	69 728	28 608	176 221	151 871	337 972	62 345	410 539	445 226
60 Taseen ulkopuoliset sitoumukset	4 427	510	9 089	4 955	19 032	3 786	26 423	36 081
6001 Asiakkaan puolesta kolmannen hyväksi annetut sitoumukset	1 898	459	5 312	2 831	9 260	1 690	15 370	23 032
6002 Asiakkaan hyväksi annetut peruuttamattomat sitoumukset	2 529	51	3 777	2 124	9 772	2 096	11 053	13 050

02 TASE
VASTAAVAA

Ajankohta: 31.12.1997

Osuuspankit

1000 mk

	NAGU	NAKKILA	NIIJOKI	NILSIÄ	NIVALA	NIVALA JÄRVIKYLÄ	NOUSIJAINEN	NURMES
01 Käteiset varat (L01)	818	3 038	662	2 989	3 917	645	4 783	3 679
02 Saamiset luottolaitoksilta ja keskuspankeilta	10 186	29 673	26 678	117 871	37 202	6 849	62 242	78 705
0201 Muut kuin vaadittaessa maksettavat saamiset keskuspankeilta	1 091	3 510	1 467	4 823	4 866	693	5 099	5 574
0202 Saamiset luottolaitoksilta (L02)	9 094	26 163	25 211	113 048	32 336	6 156	57 143	73 131
03 Saamiset yleisöiltä ja julkisyhteisöiltä (L03, T04, T10, T36)	55 266	202 988	55 813	163 133	285 737	43 579	232 934	193 479
04 Leasingkohteet	-	-	-	-	-	-	-	-
05 Saamistodistukset (L05, T05)	3 498	19 907	22 740	75 117	1 246	502	36 387	78 227
0501 Julkisyhteisöiltä	3 498	19 646	19 540	63 756	48	190	28 901	66 177
0509 Muilta	-	261	3 200	11 361	1 198	312	7 486	12 050
06 Osakkeet ja osuudet (L06, T19)	549	5 234	1 804	5 827	4 050	435	4 571	5 854
07 Osakkeet ja osuudet konsernin osakkuusryhmissä (T19)	-	-	-	-	-	-	-	-
0701 Luottolaitoksissa	-	-	-	-	-	-	-	-
0709 Muissa	-	-	-	-	-	-	-	-
08 Osakkeet ja osuudet konserniyhtiöissä	-	-	-	-	-	-	-	-
0801 Luottolaitoksissa	-	-	-	-	-	-	-	-
0809 Muissa	-	-	-	-	-	-	-	-
09 Aineettomat hyödykkeet (L07)	18	22	3	38	14	8	25	34
11 Aineelliset hyödykkeet	3 083	9 720	1 241	4 375	24 651	1 162	13 618	22 490
1101 Maa-alueet ja rakennukset (L08)	1 525	8 821	1 022	1 194	6 544	897	10 126	15 173
1102 Kiinteistöyhteisöjen osakkeet ja osuudet	1 387	457	64	2 473	17 255	152	2 866	6 313
1103 Koneet ja kalusto	156	407	127	634	571	81	461	920
1109 Muut aineelliset hyödykkeet	15	35	28	74	282	31	164	84
12 Osake-,sijoitusosuuksien, tai kamtarahastoantisaamiset	-	-	-	-	-	-	-	-
13 Muut varat	37	955	3	110	2 566	230	1 858	3 696
14 Siirtosaamiset ja maksetut ennakot (L10)	556	2 454	1 300	6 840	1 940	266	7 850	5 158
19 YHTEENSÄ (T36)	74 010	273 991	110 244	376 300	361 323	53 677	364 268	391 323

1000 mk

Osuuspankit

	NAGU	NAKKILA	NIINIJOKI	NILSIÄ	NIVALA	NIVALA JÄRVIKYLÄ	NOUSIAINEN	NURMES
31 Velat keskuspankeille ja luottolaitoksille	-	1 257	145	169	30 588	473	-	1 006
3101 Velat keskuspankeille	-	-	-	-	-	-	-	-
3102 Velat luottolaitoksille (L11)	-	1 257	145	169	30 588	473	-	1 006
32 Velat yleisöille ja julkisyhteisöille (L12, T07, T36)	67 437	217 770	90 767	313 842	291 160	44 807	302 186	351 995
3201 Talletukset	64 051	213 809	81 751	292 347	264 391	41 991	294 436	328 874
3209 Muut velat yleisöille ja julkisyhteisöille	3 387	3 961	9 015	21 494	26 770	2 816	7 750	23 121
33 Yleiseen liikkeeseen lasketut velkakirjat (T02, T08)	-	-	-	-	-	-	-	-
3301 Joukkovelkakirjalainat	-	-	-	-	-	-	-	-
3309 Muut	-	-	-	-	-	-	-	-
34 Muut velat	62	312	52	420	579	68	6 840	537
35 Siirtovelat ja saadut ennakot (L14)	774	3 155	916	3 504	3 254	596	4 237	3 667
36 Pakolliset varaukset	-	-	-	-	-	-	-	-
37 Vapaaehtoiset varaukset ja poistoero	1 551	4 269	100	936	187	1 481	6 641	1 317
38 Velat, joilla on huonompi etuoikeus kuin muilla veloilla (L16)	-	-	-	300	18 000	600	4 000	15 050
45 Oma pääoma	4 185	47 229	18 265	57 128	17 554	5 651	40 365	17 751
4501 Sidottu	3 663	25 658	5 492	16 842	16 925	4 273	17 723	11 193
450101 Osake-, osuus- tai peruspääoma	429	15 281	846	6 027	5 181	1 484	7 723	1 587
450103 Vararahasto	3 234	10 371	4 646	10 760	11 745	2 790	10 000	3 106
450104 Arvonkorotusrahaso	-	7	-	55	-	-	-	-
450105 Pääomasijoitukset	-	-	-	-	-	-	-	6 500
4502 V a p a a	523	21 571	12 773	40 287	629	1 378	22 642	6 558
450201 Aikaisempien tilikausien voitto tai tappio	25	16 385	11 037	31 908	10	1 010	14 279	-
450202 Tilikauden voitto tai tappio	498	5 186	1 735	8 378	620	368	8 363	6 558
49 Y H T E N S Ä (T36)	74 010	273 991	110 244	376 300	361 323	53 677	364 268	391 323
60 Taseen ulkopuoliset sitoumukset	4 604	18 630	4 395	13 160	25 316	3 332	18 552	18 818
6001 Asiakkaan puolesta kolmannen hyväksi annetut sitoumukset	1 917	7 752	1 975	7 154	15 639	1 596	9 199	10 646
6002 Asiakkaan hyväksi annetut peruuttamattomat sitoumukset	2 687	10 878	2 420	6 006	9 676	1 736	9 354	8 172

02 TASE
VASTAAVAA

Ajankohta: 31.12.1997

		1000 mk								
		ORIMATTILA	ORIPÄÄ	ORIVEDEN SEUTU	OULAINEN	OULU	OUTO- KUMPU	PAATTINEN	PAAVOLA	
Osuuspankit										
01	Käteiset varat (L01)	2 378	818	3 036	5 049	31 967	1 916	2 237	2 604	
02	Saamiset luottolaitoksilta ja keskuspankeilta	96 567	27 900	40 645	47 899	399 460	69 797	32 748	33 879	
0201	Muut kuin vaadittaessa maksettavat saamiset keskuspankeilta	6 014	2 031	4 587	4 719	49 548	3 487	2 967	2 559	
0202	Saamiset luottolaitoksilta (L02)	90 554	25 869	36 058	43 180	349 912	66 311	29 781	31 320	
03	Saamiset yleisöiltä ja julkisyhteisöiltä (L03, T04, T10, T36)	262 381	72 883	225 743	257 213	2 588 679	138 145	113 934	143 630	
04	Leasingkohteet	-	-	-	-	-	-	-	-	
05	Saamistodistukset (L05, T05)	49 254	21 668	36 565	27 710	65 520	28 315	47 149	5 185	
0501	Julkisyhteisöiltä	37 236	16 389	33 618	27 688	62 848	26 165	38 149	5 073	
0509	Muilta	12 019	5 279	2 947	22	2 672	2 150	9 000	112	
06	Osakkeet ja osuudet (L06, T19)	6 972	2 102	5 086	4 268	48 243	4 668	2 659	2 588	
07	Osakkeet ja osuudet konsernin osakkuusyrityksissä (T19)	-	-	15	-	-	-	-	-	
0701	Luottolaitoksissa	-	-	-	-	-	-	-	-	
0709	Muissa	-	-	15	-	-	-	-	-	
08	Osakkeet ja osuudet konserniyrityksissä	51	-	-	-	1 650	15	11	-	
0801	Luottolaitoksissa	-	-	-	-	-	-	-	-	
0809	Muissa	51	-	-	-	1 650	15	11	-	
09	Aineettomat hyödykkeet (L07)	26	17	38	37	343	17	2 082	27	
11	Aineelliset hyödykkeet	11 583	7 228	15 838	14 397	282 641	7 016	7 159	12 761	
1101	Maa-alueet ja rakennukset (L08)	2 570	6 490	470	7 791	39 361	1 855	4 094	5 583	
1102	Kiinteistöyhteisöjen osakkeet ja osuudet	7 600	462	14 707	5 493	234 367	4 534	2 674	6 117	
1103	Koneet ja kalusto	1 281	186	616	817	7 258	584	351	802	
1109	Muut aineelliset hyödykkeet	131	90	45	296	1 654	43	40	259	
12	Osake-, sijoitusosuuus, tai kantarahastoisaamiset	-	-	-	-	-	-	-	-	
13	Muut varat	736	339	1 755	4 288	142 905	178	472	153	
14	Siirtosaamiset ja maksetut ennakot (L10)	3 555	4 697	7 395	3 706	32 696	2 581	2 549	1 691	
19	YHTIENSÄ (T36)	433 504	137 654	336 116	364 566	3 594 103	252 647	210 999	202 518	

Osuuspankit

1000 mk

	ORIMATTILA	ORIPÄÄ	ORIVEDEN SEUTU	OULAINEN	OULLU	OUTO- KUMPU	PAATTINEN	PAAVOLA
31 Velat keskuspankeille ja luottolaitoksille	757	64	1	622	284 123	1	865	-
3101 Velat keskuspankeille	-	-	-	-	-	-	-	-
3102 Velat luottolaitoksille (L11)	757	64	1	622	284 123	1	865	-
32 Velat yleisöille ja julkisyhteisöille (L12, T07, T36)	380 667	122 722	279 776	281 522	2 685 092	216 838	180 920	170 742
3201 Talletukset	367 364	115 110	268 028	262 516	2 493 819	210 034	176 501	148 838
3209 Muut velat yleisöille ja julkisyhteisöille	13 303	7 612	11 747	19 006	191 273	6 804	4 419	21 904
33 Yleiseen liikkeeseen lasketut velkakirjat (T02, T08)	-	-	-	10 406	183 772	-	-	-
3301 Joukkovelkakirjalainat	-	-	-	10 406	38 146	-	-	-
3309 Muut	-	-	-	-	145 627	-	-	-
34 Muut velat	736	2 351	9 759	391	43 228	373	299	261
35 Siirtovelat ja saadut ennakot (L14)	5 165	1 177	4 824	3 935	33 373	2 539	2 094	1 813
36 Pakolliset varaukset	9	-	-	-	226	-	-	-
37 Vapaaehtoiset varaukset ja poistoero	4 888	2 394	5 086	7 537	16 486	1 949	2 359	2 588
38 Velat, joilla on huonompi etuoikeus kuin muilla veloilla (L16)	3 715	1 870	8 859	9 500	198 429	3 718	-	-
45 Oma pääoma	37 566	7 077	27 811	50 653	149 373	27 228	24 462	27 114
4501 Sidottu	19 321	4 198	19 733	27 370	134 340	13 147	14 691	14 544
450101 Osake-, osuus- tai peruspääoma	4 998	776	7 478	17 311	10 866	2 919	10 249	488
450103 Vararahasto	14 323	3 205	12 242	10 059	43 535	8 338	4 443	14 056
450104 Arvonkorotusrahasto	-	217	13	-	340	1 890	-	-
450105 Pääomasijoitukset	-	-	-	-	79 600	-	-	-
4502 V a p a a	18 246	2 879	8 078	23 283	15 033	14 081	9 771	12 569
450201 Aikaisempien tilikausien voitto tai tappio	12 278	2 162	2 914	17 353	-	10 777	7 236	10 110
450202 Tilikauden voitto tai tappio	5 968	717	5 164	5 930	15 033	3 304	2 534	2 459
49 YHTENÄÄ (T36)	433 504	137 654	336 116	364 566	3 594 103	252 647	210 999	202 518
60 Taseen ulkopuoliset sitoumukset	31 896	6 215	17 259	23 564	271 770	12 904	6 627	13 975
6001 Asiakkaan puolesta kolmannen hyväksi annetut sitoumukset	20 115	3 817	9 505	14 180	163 188	7 452	3 765	6 484
6002 Asiakkaan hyväksi annetut peruuttamattomat sitoumukset	11 781	2 398	7 754	9 384	108 581	5 452	2 862	7 491

Osuuspankit

1000 mk

	PADASJOKI	PAIMIO	PALTAMO	PARIKKALA	PARKANO	PEDER- SÖRENEJEN	PERHO	PERNIÖ
01 Käteiset varat (L01)	1 281	3 373	1 408	1 079	2 006	7 767	951	2 041
02 Saamiset luottolaitoksilta ja keskuspankeilta	13 678	90 090	19 456	31 955	29 834	66 759	17 646	47 549
0201 Muut kuin vaadittaessa maksettavat saamiset keskuspankeilta	1 102	8 663	2 457	2 296	2 839	8 990	1 916	3 429
0202 Saamiset luottolaitoksilta (L02)	12 576	81 427	16 999	29 659	26 995	57 769	15 730	44 120
03 Saamiset yleisöltä ja julkisyhteisöiltä (L03, T04, T10, T36)	56 788	442 680	115 795	116 106	145 070	533 848	128 845	158 620
04 Leasingkohteet	-	-	-	-	-	-	-	-
05 Saamistodistukset (L05, T05)	2 454	8 985	1 000	10 335	5 139	15	74	29 298
0501 Julkisyhteisöiltä	2 208	8 389	-	10 318	-	3	-	21 102
0509 Muilta	246	596	1 000	18	5 139	13	74	8 195
06 Osakkeet ja osuudet (L06, T19)	1 150	6 692	2 363	2 444	5 964	5 570	1 332	5 394
07 Osakkeet ja osuudet konsernin osakkuusyrityksissä (T19)	-	-	-	-	-	-	-	-
0701 Luottolaitoksissa	-	-	-	-	-	-	-	-
0709 Muissa	-	-	-	-	-	-	-	-
08 Osakkeet ja osuudet konserniyrityksissä	-	1 486	-	-	-	365	-	90
0801 Luottolaitoksissa	-	-	-	-	-	-	-	-
0809 Muissa	-	1 486	-	-	-	365	-	90
09 Aineettomat hyödykkeet (L07)	5	57	21	11	13	98	7	14
11 Aineelliset hyödykkeet	3 951	11 311	6 600	12 325	11 305	33 546	4 168	3 826
1101 Maa-alueet ja rakennukset (L08)	3 407	3 036	1 609	6 447	2 464	14 252	2 708	763
1102 Kiinteistöyhteisöjen osakkeet ja osuudet	306	5 746	4 757	5 226	8 523	17 691	1 274	2 238
1103 Koneet ja kalusto	107	2 473	229	639	215	1 335	186	735
1109 Muut aineelliset hyödykkeet	131	56	5	12	102	267	-	89
12 Osake-sijoitusosuuus, tai kantarahastoantisaamiset	-	-	-	-	-	-	-	-
13 Muut varat	222	528	3 921	929	593	1 799	2 134	282
14 Siirtosaamiset ja maksetut ennakot (L10)	464	15 926	635	1 438	1 266	11 057	3 075	2 279
19 YHTENÄISÄ (T36)	79 992	581 129	151 199	176 623	201 189	660 824	158 233	249 393

Osuuspankit

1000 mk

	PADASJOKI	PAIMIO	PALTAMO	PAIKKALA	PARKANO	PEDER- SÖRENEIDEN	PERHO	PERNIÖ
31 Velat keskuspankeille ja luottolaitoksille	673	-	-	-	90	51 063	9 055	14
3101 Velat keskuspankeille	-	-	-	-	-	-	-	-
3102 Velat luottolaitoksille (L11)	673	-	-	-	90	51 063	9 055	14
32 Velat yleisöille ja julkisyhteisöille (L12, T07, T36)	68 285	507 857	133 741	148 578	170 326	534 732	121 295	208 951
3201 Talletukset	65 786	491 534	126 428	139 120	164 606	514 728	94 546	198 234
3209 Muut velat yleisöille ja julkisyhteisöille	2 499	16 323	7 313	9 459	5 720	20 004	26 749	10 717
33 Yhteiseen liikkeeseen lasketut velkakirjat (T02, T08)	-	-	-	-	-	-	170	-
3301 Joukkovelkakirjalainat	-	-	-	-	-	-	170	-
3309 Muut	-	-	-	-	-	-	-	-
34 Muut velat	72	6 642	191	258	385	5 898	4 711	241
35 Siirtovelat ja saadut ennakot (L14)	987	4 924	1 331	1 431	1 917	5 818	1 727	2 696
36 Pakolliset varaukset	-	60	-	-	-	-	-	-
37 Vapaaehtoiset varaukset ja poistoero	1 420	13 367	2 507	2 730	4 042	15 152	931	2 257
38 Velat, joilla on huonompi etuoikeus kuin muilla veloilla (L16)	3 745	3 000	-	208	6 007	18 355	11 665	6 238
45 Oma pääoma	4 810	45 279	13 430	23 418	18 422	29 806	8 679	28 997
4501 Sidottu	3 772	31 875	8 776	9 825	14 616	25 861	7 622	17 511
450101 Osake-, osuus- tai peruspääoma	1 157	8 935	3 128	588	6 986	14 713	1 064	8 796
450103 Vararahasto	2 147	22 940	5 608	6 016	7 630	11 149	4 738	8 715
450104 Arvonkorotusrahasto	467	-	40	3 221	-	-	20	-
450105 Pääomasijoitukset	-	-	-	-	-	-	1 800	-
4502 Vapaa	1 039	13 405	4 654	13 594	3 806	3 944	1 057	11 486
450201 Aikaisempien tilikauden voitto tai tappio	451	8 798	3 827	11 122	2 400	1 160	-	7 601
450202 Tilikauden voitto tai tappio	587	4 606	827	2 471	1 406	2 785	1 057	3 885
49 YHTÄISEN SÄ (T36)	79 992	581 129	151 199	176 623	201 189	660 824	158 233	249 393
60 Taseen ulkopuoliset sitoumukset	4 253	31 039	10 367	10 614	24 725	66 340	10 714	13 636
6001 Asiakkaan puolesta kolmannen hyväksi annetut sitoumukset	2 355	18 880	6 874	7 210	18 748	29 727	6 522	6 867
6002 Asiakkaan hyväksi annetut peruuttamattomat sitoumukset	1 897	12 160	3 493	3 404	5 976	36 613	4 191	6 769

02 TASE
VASTAAVAA

Ajankohita: 31.12.1997

Osuuspankit

1000 mk

	PERTTELI	PERÄSEINÄ- JOKI	PETÄJÄ- VESI	PIEKSAMÄEN SEUTU	PIELA- VESI	PIHTI- PUDAS	PIIKKIÖ	POHJOLA
01 Käteiset varat (L01)	1 871	2 560	1 323	6 418	1 321	1 666	3 954	20 972
02 Saamiset luottolaitoksilta ja keskuspankeilta	19 520	38 576	47 072	74 839	39 807	22 383	30 702	212 667
0201 Muut kuin vaadittaessa maksettavat saamiset keskuspankeilta	2 220	3 905	2 403	10 037	3 077	2 048	3 457	28 266
0202 Saamiset luottolaitoksilta (L02)	17 301	34 671	44 669	64 802	36 730	20 335	27 245	184 401
03 Saamiset yleisöltä ja julkisyhteisöiltä (L03, T04, T10, T36)	115 332	144 247	89 212	541 772	150 100	99 862	190 807	1 494 085
04 Leasingkohteet	-	-	-	-	-	-	-	-
05 Saamistodistukset (L05, T05)	849	72 853	33 518	3 877	24 927	334	6	1 017
0501 Julkisyhteisöiltä	-	63 841	33 397	192	21 840	153	-	-
0509 Muilta	849	9 012	121	3 686	3 087	181	6	1 017
06 Osakkeet ja osuudet (L06, T19)	1 683	3 421	1 190	9 936	2 942	1 321	1 743	25 994
07 Osakkeet ja osuudet konsernin osakkuusyrityksissä (T19)	-	-	-	554	-	-	-	-
0701 Luottolaitoksissa	-	-	-	-	-	-	-	-
0709 Muissa	-	-	-	554	-	-	-	-
08 Osakkeet ja osuudet konserniyrityksissä	-	-	-	220	-	-	-	900
0801 Luottolaitoksissa	-	-	-	-	-	-	-	-
0809 Muissa	-	-	-	220	-	-	-	900
09 Aineettomat hyödykkeet (L07)	14	49	4	209	20	18	15	220
11 Aineelliset hyödykkeet	6 588	13 047	3 536	77 353	7 656	17 745	5 015	144 763
1101 Maa-alueet ja rakennukset (L08)	900	12 339	3 400	9 128	1 117	10 297	348	41 013
1102 Kiinteistöyhteisöjen osakkeet ja osuudet	5 488	66	-	65 667	5 740	6 845	3 811	98 738
1103 Koneet ja kalusto	178	441	88	1 823	566	298	435	3 954
1109 Muut aineelliset hyödykkeet	23	201	49	735	233	305	420	1 057
12 Osake-, sijoitusosuus, tai kantarahastoamisaset	-	-	-	-	-	-	-	-
13 Muut varat	4 522	189	1 948	9 901	586	1 844	1 354	20 695
14 Siirtosaamiset ja maksetut ennakot (L10)	2 741	5 809	3 592	4 224	2 512	771	5 377	20 260
19 YHTENÄISÄ (T36)	153 120	280 751	181 395	729 304	229 870	145 945	238 972	1 941 573

Osuuspankit

1000 mk

	PERTTELI	PERÄSEINÄ- JOKI	PETÄJÄ- VESI	PIEKÄMÄEN SEUTU	PIELA- VESI	PIIHTI- PUDAS	PIIKKIÖ	POHJOLA
31								
		37		24 860	101	379	23	15 543
3101								
3102		37		24 860	101	379	23	15 543
32	126 026	240 191	155 924	578 193	195 122	127 186	211 645	1 711 210
3201	121 083	222 839	150 993	557 575	179 516	119 126	208 773	1 574 883
3209	4 943	17 353	4 931	20 618	15 605	8 060	2 872	136 328
33				17 400				
3301				3 810				
3309				13 590				
34	2 984	122	250	1 436	390	265	2 680	6 539
35	1 635	2 789	2 054	7 042	2 936	1 549	2 209	18 984
36				928				173
37	3 050	4 191	858		3 042		5 973	
38	7 440	3 130		51 614	5 675	5 992		94 757
45	11 986	30 291	22 309	47 832	22 605	10 574	16 442	94 366
4501	9 430	10 559	6 861	61 609	12 619	9 460	6 846	173 769
450101	6 170	449	164	3 074	6 987	2 382	346	17 169
450103	3 050	10 110	6 322	33 535	5 632	6 556	6 500	
450104	211		375			523		
450105				25 000				156 600
4502	2 555	19 732	15 448	-13 778	9 986	1 114	9 596	-79 403
450201	2 100	15 529	11 558	-10 628	6 162	-389	7 833	-87 776
450202	455	4 203	3 890	-3 150	3 823	1 503	1 763	8 373
49	153 120	280 751	181 395	729 304	229 870	145 945	238 972	1 941 573
60	11 423	11 558	5 809	73 061	14 263	10 282	19 932	142 735
6001	8 614	7 678	3 929	47 817	6 949	5 886	12 141	57 165
6002	2 809	3 881	1 880	25 245	7 314	4 396	7 791	85 570

02 TASE
VASTAAVAA

Ajankohta: 31.12.1997

Osuuspankit

1000 mk

	POLVI- JÄRVI	PORIN SEUTU	PORVOO	POSIO	PUDAS- JÄRVI	PUKKILA	PULKKILA	PUNKA- LAIDUN
01 Käteiset varat (L01)	937	23 636	8 989	2 543	3 159	1 837	588	1 059
02 Saamiset luottolaitoksilta ja keskuspankeilta	55 480	481 481	103 094	47 648	45 528	17 847	13 913	54 840
0201 Muut kuin vaadittaessa maksettavat saamiset keskuspankeilta	3 596	37 746	13 121	3 944	4 716	2 111	1 023	3 765
0202 Saamiset luottolaitoksilta (L02)	51 884	443 735	89 972	43 704	40 812	15 736	12 890	51 075
03 Saamiset yleisöiltä ja julkisyhteisöiltä (L03, T04, T10, T36)	140 438	1 778 863	694 121	147 232	256 996	75 854	52 867	149 463
04 Leasingkohteet	-	-	-	-	-	-	-	-
05 Saamistodistukset (L05, T05)	47 763	30 717	7 838	54 711	35 045	41 758	5 498	66 306
0501 Julkisyhteisöiltä	35 794	17 679	8	48 694	28 818	41 758	5 498	49 306
0509 Muilta	11 969	13 038	7 830	6 018	6 227	-	-	17 000
06 Osakkeet ja osuudet (L06, T19)	4 902	35 093	10 334	4 091	4 421	1 015	716	3 984
07 Osakkeet ja osuudet konsernin osakkuusyrityksissä (T19)	-	2	-	-	-	-	-	-
0701 Luottolaitoksissa	-	-	-	-	-	-	-	-
0709 Muissa	-	2	-	-	-	-	-	-
08 Osakkeet ja osuudet konserniyrityksissä	-	1	103	-	-	-	-	-
0801 Luottolaitoksissa	-	-	-	-	-	-	-	-
0809 Muissa	-	1	103	-	-	-	-	-
09 Aineettomat hyödykkeet (L07)	52	362	73	28	47	14	5	19
11 Aineelliset hyödykkeet	11 589	210 758	82 129	10 921	13 124	2 437	3 229	7 108
1101 Maa-alueet ja rakennukset (L08)	9 516	180 989	6 575	2 385	1 489	311	2 859	2 943
1102 Kiinteistöyhteisöjen osakkeet ja osuudet	774	18 670	72 427	7 873	10 474	1 990	262	3 826
1103 Koneet ja kalusto	1 090	9 678	2 419	611	906	123	105	234
1109 Muut aineelliset hyödykkeet	209	1 420	708	53	255	13	3	105
12 Osake-, sijoitusosuuksien, tai kantarahastoantisaamiset	-	-	-	-	-	-	-	-
13 Muut varat	339	12 021	5 934	5 879	7 634	577	36	274
14 Siirtosaamiset ja maksetut ennakot (L10)	3 758	31 022	4 951	3 384	2 885	4 519	699	4 684
19 YHTENÄISÄ (T36)	265 257	2 603 957	917 565	276 438	368 840	145 857	77 550	287 738

1000 mk

Osuuspankit

	POLVI- JÄRVI	PORIN SEUTU	PORVOO	POSIO	PUDAS- JÄRVI	PUKKILA	PULKKILA	PUNKA- LAIDUN
31 Velat keskuspankeille ja luottolaitoksille		547	39 992	1	11 054	55	-	132
3101 Velat keskuspankeille	-	-	-	-	-	-	-	-
3102 Velat luottolaitoksille (L11)	-	547	39 992	1	11 054	55	-	132
32 Velat yleisöille ja julkisyhteisöille (L12, T07, T36)	224 467	2 316 667	697 914	236 779	299 870	123 655	66 996	240 964
3201 Talletukset	208 106	2 286 694	645 672	220 119	271 182	116 236	60 626	227 829
3209 Muut velat yleisöille ja julkisyhteisöille	16 360	29 972	52 242	16 661	28 688	7 419	6 370	13 135
33 Yleiseen liikkeeseen lasketut velkakirjat (T02, T08)	-	-	93 029	-	-	-	-	-
3301 Joukkovelkakirjalainat	-	-	79 359	-	-	-	-	-
3309 Muut	-	-	13 669	-	-	-	-	-
34 Muut velat	472	16 515	2 109	130	646	4 278	20	428
35 Siirtovelat ja saadut ennakot (L14)	2 883	31 485	6 659	2 503	3 696	1 537	764	3 228
36 Pakolliset varaukset	-	-	181	-	300	-	-	-
37 Vapaaehtoiset varaukset ja poistoero	2 806	61 073	-	928	3 757	2 072	1 019	2 894
38 Velat, joilla on luonnempi etuoikeus kuin muilla veloilla (L16)	5 500	52 472	34 415	3 830	1 507	2 635	2 120	1 000
45 Oma pääoma	29 130	125 198	43 266	32 267	48 008	11 626	6 631	39 093
4501 Sidottu	15 723	74 361	52 097	23 589	33 813	6 390	3 003	11 012
450101 Osake-, osuus- tai peruspääoma	4 232	8 604	5 181	7 589	11 515	3 662	245	4 044
450103 Vararahasto	10 491	65 757	-	16 000	20 494	2 729	2 741	6 968
450104 Arvonkorotusrahaso	1 000	-	2 917	-	1 804	-	17	-
450105 Pääomasijoitukset	-	-	44 000	-	-	-	-	-
4502 V a p a a	13 407	50 837	-8 831	8 678	14 195	5 236	3 628	28 080
450201 Aikaisempien tilikausien voitto tai tappio	10 748	17 162	-21 596	4 761	10 312	3 408	2 885	21 039
450202 Tilikauden voitto tai tappio	2 659	33 675	12 766	3 917	3 883	1 828	744	7 041
49 YHTENÄÄ (T36)	265 257	2 603 957	917 565	276 438	368 840	145 857	77 550	287 738
60 Taseen ulkopuoliset sitoumukset	12 415	197 097	66 666	14 058	18 586	7 748	3 326	10 722
6001 Asiakkaan puolesta kolmannen hyväksi annetut sitoumukset	6 437	72 232	38 298	6 162	12 118	4 379	2 510	4 721
6002 Asiakkaan hyväksi annetut peruuttamattomat sitoumukset	5 979	124 865	28 368	7 896	6 468	3 369	816	6 001

1000 mk

Osuuspankit

	PUOLANKA	PURMO	PYHÄ- JÄRVI	PYHÄNTÄ	PYHÄSELKÄ	PÄIJÄT- HÄME	PÄLKÄNE	PÖYTYÄ
01 Käteiset varat (L01)	1 302	1 230	2 032	1 077	1 605	15 663	1 292	1 981
02 Saamiset luottolaitoksilta ja keskuspankeilta	26 620	19 107	58 147	16 318	22 387	275 833	17 334	61 949
0201 Muut kuin vaadittaessa maksettavat saamiset keskuspankeilta	2 356	1 323	3 434	1 307	2 108	33 457	1 885	3 888
0202 Saamiset luottolaitoksilta (L02)	24 264	17 784	54 713	15 012	20 279	242 376	15 449	58 061
03 Saamiset yleisöiltä ja julkisyhteisöiltä (L03, T04, T10, T36)	104 706	48 771	133 934	68 162	113 301	1 685 076	101 377	124 476
04 Leasingkohteet	-	-	-	-	-	-	-	-
05 Saamistodistukset (L05, T05)	24 699	16 096	34 811	1 000	12 275	32 017	8 665	51 689
0501 Julkisyhteisöiltä	21 294	14 686	30 867	-	9 453	19 984	8 665	42 469
0509 Muilta	3 405	1 410	3 943	1 000	2 822	12 034	-	9 219
06 Osakkeet ja osuudet (L06, T19)	2 952	1 485	2 515	706	2 793	24 137	2 214	4 306
07 Osakkeet ja osuudet konsernin osakkuusyrityksissä (T19)	-	-	-	-	-	-	-	-
0701 Luottolaitoksissa	-	-	-	-	-	-	-	-
0709 Muissa	-	-	-	-	-	-	-	-
08 Osakkeet ja osuudet konserniyrityksissä	-	-	-	-	-	128	-	-
0801 Luottolaitoksissa	-	-	-	-	-	-	-	-
0809 Muissa	-	-	-	-	-	128	-	-
09 Aineettomat hyödykkeet (L07)	23	7	14	8	21	728	16	13
11 Aineelliset hyödykkeet	9 327	3 783	12 661	1 413	8 056	233 631	4 818	1 777
1101 Maa-alueet ja rakennukset (L08)	5 945	2 586	11 420	743	7	30 761	1 401	551
1102 Kiinteistöyhteisöjen osakkeet ja osuudet	2 420	928	437	193	7 512	186 029	3 029	991
1103 Koneet ja kalusto	805	167	438	310	375	12 574	388	226
1109 Muut aineelliset hyödykkeet	157	102	366	167	162	4 267	-	9
12 Osake-, sijoitusosuus, tai kantarahastoantisaamiset	-	-	-	-	-	-	-	-
13 Muut varat	1 126	129	559	153	274	35 313	368	131
14 Siirtosaamiset ja maksetut ennakot (L10)	2 294	2 730	3 120	628	1 620	35 171	1 445	7 248
19 YHTENÄÄ (T36)	173 048	93 336	247 793	89 465	162 332	2 337 698	137 528	253 569

Osuuspankit **1000 mk**

	PUOLANKA	PURMO	PYHÄ- JÄRVI	PYHÄNTÄ	PYHÄSELKÄ	PÄIJÄT- HÄME	PÄLKÄNE	PÖYTYÄ
31 Velat keskuspankeille ja luottolaitoksille	-	39	-	-	211	110 685	253	6 478
3101 Velat keskuspankeille	-	-	-	-	-	-	-	-
3102 Velat luottolaitoksille (L11)	-	39	-	-	211	110 685	253	6 478
32 Velat yleisöille ja julkisyhteisöille (L12, T07, T36)	149 459	84 433	209 559	76 832	137 035	1 830 386	118 790	213 453
3201 Talletukset	138 443	74 613	199 185	72 494	129 459	1 748 052	113 448	203 313
3209 Muut velat yleisöille ja julkisyhteisöille	11 016	9 821	10 375	4 338	7 577	82 334	5 342	10 141
33 Yleiseen liikkeeseen lasketut velkakirjat (T02, T08)	-	-	-	-	-	132 996	-	-
3301 Joukkovelkakirjalainat	-	-	-	-	-	28 815	-	-
3309 Muut	-	-	-	-	-	104 181	-	-
34 Muut velat	275	557	406	87	417	19 686	188	7 031
35 Siirtovelat ja saadut ennakot (L14)	1 582	817	2 558	923	1 302	20 552	1 344	2 462
36 Pakolliset varaukset	-	-	-	-	-	3 779	-	-
37 Vapaaehtoiset varaukset ja poistoero	1 610	1 182	3 522	914	2 100	-	2 708	3 250
38 Velat, joilla on huonompi etuoikeus kuin muilla veloilla (L16)	732	1 000	4 476	5 095	1 000	125 683	1 000	2 000
45 Oma pääoma	19 390	5 309	27 271	5 614	20 267	93 931	13 245	18 895
4501 Sidottu	11 402	3 980	11 369	4 372	12 995	116 787	6 574	11 384
450101 Osake-, osuus- tai peruspääoma	4 185	1 227	2 642	1 674	7 995	9 419	2 333	6 131
450103 Vararahasto	7 217	2 753	8 727	2 517	5 000	-	4 085	5 000
450104 Arvonkorotusrahaso	-	-	-	181	-	1 969	156	253
450105 Pääomasijoitukset	-	-	-	-	-	105 400	-	-
4502 Vapaa	7 988	1 329	15 902	1 242	7 272	-22 857	6 671	7 511
450201 Aikaisempien tilikaudien voitto tai tappio	6 344	771	11 832	862	5 793	-18 779	5 228	3 790
450202 Tilikauden voitto tai tappio	1 644	558	4 070	380	1 479	-4 078	1 443	3 721
49 YHTIENSÄ (T36)	173 048	93 336	247 793	89 465	162 332	2 337 698	137 528	253 569
60 Taseen ulkopuoliset sitoumukset	11 593	4 126	13 504	8 878	8 919	340 609	9 163	14 428
6001 Asiakkaan puolesta kolmannen hyväksi annetut sitoumukset	7 341	2 003	5 382	5 437	3 639	268 774	6 365	8 848
6002 Asiakkaan hyväksi annetut peruuttamattomat sitoumukset	4 252	2 122	8 121	3 442	5 279	71 834	2 798	5 580

Osuuspankit

1000 mk

	RAAHEN SEUTU	RANTA- SALMI	RAANTSILA	RASEBORG	RAUMAN SEUTU	RAUTA- LAMPPI	REALUM	REIS- JÄRVI
01 Käteiset varat (L01)	4 769	2 299	1 323	10 176	11 649	1 388	-	449
02 Saamiset luottolaitoksilta ja keskuspankeilta	76 403	34 733	15 322	70 843	230 787	35 968	18 851	26 034
0201 Muut kuin vaadittaessa maksettavat saamiset keskuspankeilta	8 533	3 960	1 366	9 322	20 539	2 472	1 623	1 972
0202 Saamiset luottolaitoksilta (L02)	67 871	30 773	13 955	61 520	210 248	33 496	17 228	24 062
03 Saamiset yleisöltä ja julkisyhteisöiltä (L03, T04, T10, T36)	482 138	237 339	83 697	479 203	798 213	112 610	902 654	123 517
04 Leasingkohteet	-	-	-	-	-	-	-	-
05 Saamistodistukset (L05, T05)	4 049	96	1 199	8 062	276 741	16 671	3 789	4 319
0501 Julkisyhteisöiltä	-	-	1 146	4	210 407	13 787	-	4 319
0509 Muilta	4 049	96	53	8 058	66 335	2 884	3 789	-
06 Osakkeet ja osuudet (L06, T19)	7 976	5 990	1 179	9 291	27 052	2 884	84 682	681
07 Osakkeet ja osuudet konsernin osakkuusyrityksissä (T19)	-	-	-	-	-	75	-	-
0701 Luottolaitoksissa	-	-	-	-	-	-	-	-
0709 Muissa	-	-	-	-	-	75	-	-
08 Osakkeet ja osuudet konserniyrityksissä	103	-	-	-	610	-	-	-
0801 Luottolaitoksissa	-	-	-	-	-	-	-	-
0809 Muissa	103	-	-	-	610	-	-	-
09 Aineettomat hyödykkeet (L07)	46	23	21	68	128	19	3 034	23
11 Aineelliset hyödykkeet	35 370	19 119	2 921	84 023	135 671	12 689	996 460	9 557
1101 Maa-alueet ja rakennukset (L08)	5 822	15 776	1 883	1 904	13 408	2 631	18 425	5 540
1102 Kiinteistöyhteisöjen osakkeet ja osuudet	26 080	2 578	720	76 460	118 437	9 768	976 776	3 587
1103 Koneet ja kalusto	2 907	341	230	4 798	2 800	196	778	324
1109 Muut aineelliset hyödykkeet	561	423	89	861	1 026	95	481	106
12 Osake-, sijoitusosuus, tai kantatilahastoinnissa	-	-	-	-	-	-	-	-
13 Muut varat	2 017	1 676	79	21 982	11 294	647	291 123	115
14 Siirtosaamiset ja maksetut ennakot (L10)	2 649	2 491	743	3 507	30 454	2 200	20 250	1 394
19 YHTENÄISÄ (T36)	615 520	303 766	106 484	687 153	1 522 599	185 151	2 320 844	166 089

1000 mk

Osuuspankit

	RAAHEN SEUTU	RANTA- SALMI	RAINTSILA	RASEBORG	RAUMAN SEUTU	RAUTA- LÄMPI	REALUM	REIS- JÄRVI
31	273	5 404	-	61 143	1 132	68	2 119 663	173
3101	-	-	-	-	-	-	-	-
3102	273	5 404	-	61 143	1 132	68	2 119 663	173
32	506 939	249 070	89 445	538 136	1 191 067	157 096	19 265	134 715
3201	492 899	222 279	77 078	510 954	1 180 927	148 411	19 265	113 063
3209	14 040	26 791	12 366	27 183	10 140	8 685	-	21 652
33	5 270	-	-	-	25 451	-	-	-
3301	5 270	-	-	-	18 944	-	-	-
3309	-	-	-	-	6 507	-	-	-
34	895	348	92	1 202	28 078	158	58 639	96
35	6 399	2 423	1 191	6 849	16 220	2 228	69 554	1 427
36	-	-	-	-	-	-	46 200	-
37	13 740	5 755	2 023	4 458	19 757	2 087	471	2 611
38	16 068	-	3 500	34 571	11 816	5 455	-	2 235
45	65 936	40 765	10 234	40 794	229 078	18 059	7 052	24 833
4501	39 732	25 177	6 316	36 438	98 122	9 792	3 878 621	17 174
450101	21 984	16 076	2 890	10 354	28 601	4 665	45 288	3 674
450103	17 748	9 102	3 426	15 671	61 863	5 127	219 733	13 500
450104	-	-	-	714	7 658	-	-	-
450105	-	-	-	9 700	-	-	3 613 600	-
4502	26 205	15 588	3 918	4 356	130 956	8 267	-3 871 570	7 659
450201	18 392	11 536	2 900	2 826	99 107	6 017	-4 011 969	5 360
450202	7 813	4 052	1 018	1 530	31 849	2 250	140 399	2 299
49	615 520	303 766	106 484	687 153	1 522 599	185 151	2 320 844	166 089
60	54 891	15 073	5 877	45 243	87 728	14 947	268 362	8 263
6001	37 445	8 985	3 003	24 775	33 101	9 852	221 591	4 591
6002	17 447	6 088	2 874	20 468	54 628	5 094	46 771	3 672

02 TASE
VASTAAVAA

Ajankohhta: 31.12.1997

Osuuspankit

1000 mk

	REVON- LAHTI	RIIHIMÄEN SEUTU	RIISTA- VESI	RUHTINAN- SALMI	RUO- VESI	RYMÄTTYLÄ	RÄÄKKYLÄ	SAARI
01 Käteiset varat (L01)	355	9 463	618	465	2 610	1 610	1 871	933
02 Saamiset luottolaitoksilta ja keskuspankeilta	6 621	141 154	13 963	6 023	60 082	40 646	38 804	22 890
0201 Muut kuin vaadittaessa maksettavat saamiset keskuspankeilta	434	11 032	1 460	514	3 789	2 623	2 530	1 219
0202 Saamiset luottolaitoksilta (L02)	6 187	130 121	12 503	5 509	56 294	38 023	36 274	21 671
03 Saamiset yleisöltä ja julkisyhteisöiltä (L03, T04, T10, T36)	20 665	534 838	86 021	26 612	145 254	100 964	85 369	47 079
04 Leasingkohteet	-	-	-	-	-	-	-	-
05 Saamistodistukset (L05, T05)	-	942	165	3 797	20 940	33 002	29 569	8 560
0501 Julkisyhteisöiltä	-	728	-	3 297	9 291	30 003	24 210	8 486
0509 Muilta	-	213	165	500	11 649	2 999	5 360	74
06 Osakkeet ja osuudet (L06, T19)	466	19 478	1 220	583	5 235	1 285	2 543	1 299
07 Osakkeet ja osuudet konsernin osakkuusyrityksissä (T19)	-	-	50	-	-	-	-	-
0701 Luottolaitoksissa	-	-	-	-	-	-	-	-
0709 Muissa	-	-	50	-	-	-	-	-
08 Osakkeet ja osuudet konserniyrityksissä	-	182	-	-	-	-	-	-
0801 Luottolaitoksissa	-	-	-	-	-	-	-	-
0809 Muissa	-	182	-	-	-	-	-	-
09 Aineettomat hyödykkeet (L07)	-	78	-	15	26	9	26	13
11 Aineelliset hyödykkeet	1 997	47 054	6 286	479	19 344	3 556	18 081	5 286
1101 Maa-alueet ja rakennukset (L08)	1 922	8 543	3 491	359	194	277	10 472	4 366
1102 Kiinteistöyhteisöjen osakkeet ja osuudet	-	36 667	2 615	-	18 609	2 940	7 154	856
1103 Koneet ja kalusto	7	1 651	118	115	475	158	273	60
1109 Muut aineelliset hyödykkeet	68	192	61	5	67	182	182	4
12 Osake-,sijoitusosuus, tai kantarahastoantisaamiset	-	-	-	-	-	-	-	-
13 Muut varat	15	4 481	36	19	876	206	650	333
14 Siirtosaamiset ja maksetut ennakot (L10)	218	13 426	589	382	2 989	7 208	2 650	959
19 YHTÄENSÄ (T36)	30 337	771 096	108 948	38 375	257 356	188 486	179 564	87 353

1000 mk

Osuuspankit

	REYON- LAHTI	RIIHIMÄEN SEUTU	RIISTA- YESI	RUHTINAN- SALMI	RUO- YESI	RYMÄTTYLÄ	RÄÄKKYLÄ	SAARI
31 Velat keskuspankeille ja luottolaitoksille	70	44	142	253	24	-	110	227
3101 Velat keskuspankeille	-	-	-	-	-	-	-	-
3102 Velat luottolaitoksille (L11)	70	44	142	253	24	-	110	227
32 Velat yleisöille ja julkisyhteisöille (L12, T07, T36)	27 432	653 320	91 329	34 298	229 989	156 845	159 408	76 504
3201 Talletukset	24 501	641 982	85 130	31 346	223 757	149 586	149 773	67 239
3209 Muut velat yleisöille ja julkisyhteisöille	2 931	11 337	6 199	2 953	6 232	7 260	9 635	9 265
33 Yleiseen liikkeeseen lasketut velkakirjat (T02, T08)	-	-	-	-	-	-	-	-
3301 Joukkovelkakirjalainat	-	-	-	-	-	-	-	-
3309 Muut	-	-	-	-	-	-	-	-
34 Muut velat	243	21 583	184	29	533	9 565	516	35
35 Siirtovelat ja saadut ennakot (L14)	348	9 644	1 055	407	2 873	1 831	1 965	796
36 Pakolliset varaukset	-	-	-	-	-	64	-	-
37 Vapaaehtoiset varaukset ja poistoero	-	21 948	2 662	548	2 811	2 308	1 973	25
38 Velat, joilla on luonnonpi etuoikeus kuin muilla veloilla (L16)	1 000	20 528	1 000	-	8 475	110	3 755	4 449
45 Oma pääoma	1 245	44 030	12 576	2 839	12 652	17 763	11 836	5 317
4501 Sidottu	1 231	19 069	9 293	1 769	9 776	7 386	9 768	4 259
450101 Osake-, osuus- tai peruspääoma	148	1 228	6 488	446	4 150	2 658	5 074	584
450103 Vararahasto	1 083	13 168	2 100	1 323	5 626	4 044	4 694	2 176
450104 Arvonkorotusrahaso	-	4 674	706	-	-	685	-	-
450105 Pääomasijoitukset	-	-	-	-	-	-	-	1 500
4502 V a p a a	14	24 960	3 282	1 070	2 876	10 376	2 068	1 057
450201 Aikaisempien tilikausien voitto tai tappio	14	13 992	2 133	772	1 581	7 205	1 169	-1
450202 Tilikauden voitto tai tappio	-	10 968	1 150	298	1 294	3 171	898	1 058
49 YHTENÄÄ (T36)	30 337	771 096	108 948	38 375	257 356	188 486	179 564	87 353
60 Taseen ulkopuoliset sitoumukset	1 311	61 294	6 540	1 962	18 342	7 778	6 213	2 993
6001 Asiakkaan puolesta kolmannen hyväksi annetut sitoumukset	665	30 262	3 797	772	11 010	3 990	3 682	1 287
6002 Asiakkaan hyväksi annetut peruuttamattomat sitoumukset	646	31 033	2 743	1 190	7 332	3 788	2 531	1 705

02 TASE
VASTAAVAA

Osuuspankit

1000 mk

	SALLA	SALON SEUTU	SAUVO	SAVI- TAIPALE	SAVON- LINNA	SIDEBY	SIEVI	SIIKA- JOKI
01 Käteiset varat (L01)	2 818	20 749	1 573	2 253	9 571	623	2 194	348
02 Saamiset luottolaitoksilta ja keskuspankeilta	35 862	232 195	44 596	78 650	124 875	9 868	27 266	13 778
0201 Muut kuin vaadittaessa maksettavat saamiset keskuspankeilta	2 803	22 488	2 220	3 534	14 465	622	2 763	1 356
0202 Saamiset luottolaitoksilta (L02)	33 059	209 708	42 376	75 116	110 411	9 246	24 503	12 423
03 Saamiset yleisöltä ja julkisyhteisöiltä (L03, T04, T10, T36)	130 199	991 967	85 723	136 767	746 480	20 120	142 377	60 494
04 Leasingkohteet	-	-	-	-	-	-	-	-
05 Saamistodistukset (L05, T05)	11 185	105 880	13 016	5 069	93 547	11 085	14 000	18 934
0501 Julkisyhteisöiltä	10 947	34 296	11 000	5 069	81 701	11 085	14 000	12 102
0509 Muilta	239	71 584	2 016	-	11 846	-	-	6 832
06 Osakkeet ja osuudet (L06, T19)	2 922	48 686	2 809	4 819	26 109	705	1 102	804
07 Osakkeet ja osuudet konsernin osakkuusyhtiöissä (T19)	-	-	-	-	-	-	-	-
0701 Luottolaitoksissa	-	-	-	-	-	-	-	-
0709 Muissa	-	-	-	-	-	-	-	-
08 Osakkeet ja osuudet konserniyrityksissä	-	1 500	-	-	62	-	-	-
0801 Luottolaitoksissa	-	-	-	-	-	-	-	-
0809 Muissa	-	1 500	-	-	62	-	-	-
09 Aineettomat hyödykkeet (L07)	9	148	16	7	130	8	24	-
11 Aineelliset hyödykkeet	13 495	39 340	3 425	19 528	62 166	1 725	13 614	471
1101 Maa-alueet ja rakennukset (L08)	11 269	11 517	2 377	10 670	8 303	1 637	10 056	345
1102 Kiinteistöyhteisöjen osakkeet ja osuudet	1 893	23 590	736	8 327	48 270	-	3 278	-
1103 Koneet ja kalusto	296	3 954	283	156	3 307	59	140	110
1109 Muut aineelliset hyödykkeet	37	278	29	375	2 287	29	139	17
12 Osake-, sijoitusosuuksien, tai kantarahastoissa olevat osuudet	-	-	-	-	-	-	-	-
13 Muut varat	3 504	6 421	227	1 482	5 368	100	263	24
14 Siirtosaamiset ja maksetut ennakot (L10)	2 037	46 443	2 863	1 717	17 436	966	1 848	1 195
19 YHTEENSÄ (T36)	202 033	1 493 329	154 248	250 293	1 085 744	45 200	202 687	96 048

Osuuspankit

1000 mk

	SALLA	SALON SEUTU	SAUVO	SAVI- TAIPALE	SAVON- LINNA	SIDEBY	SIEVI	SIKA- JOKI
31 Velat keskuspankeille ja luottolaitoksille	14	483	37	-	10 504	18	470	280
3101 Velat keskuspankeille	-	-	-	-	-	-	-	-
3102 Velat luottolaitoksille (L11)	14	483	37	-	10 504	18	470	280
32 Velat yleisöille ja julkisyhteisöille (L12, T07, T36)	174 385	1 285 045	132 160	217 500	858 784	40 279	176 813	80 982
3201 Talletukset	160 769	1 263 171	126 843	207 138	832 648	38 428	153 987	76 092
3209 Muut velat yleisöille ja julkisyhteisöille	13 615	21 874	5 317	10 362	26 136	1 851	22 826	4 890
33 Yleiseen liikkeeseen lasketut velkakirjat (T02, T08)	-	9 825	-	-	9 275	-	-	-
3301 Joukkovelkakirjalainat	-	5 000	-	-	3 040	-	-	-
3309 Muut	-	4 825	-	-	6 235	-	-	-
34 Muut velat	168	41 803	1 595	426	5 607	85	329	321
35 Siirtovelat ja saadut ennakot (L14)	2 232	16 947	1 310	3 002	12 264	477	1 510	1 042
36 Pakolliset varaukset	-	557	-	133	-	-	-	-
37 Vapaaehtoiset varaukset ja poistoero	-	23 031	917	2 166	18 237	221	2 891	768
38 Velat, joilla on luonempi etuoikeus kuin muilla veloilla (L16)	11 351	62 890	830	1 680	23 655	-	4 295	-
45 Oma pääoma	13 883	52 748	17 400	25 387	147 419	4 119	16 379	12 654
4501 Sidottu	12 666	45 579	7 262	10 371	79 572	1 622	14 429	6 278
450101 Osake-, osuus- tai peruspääoma	2 279	5 793	934	2 441	30 103	27	3 537	102
450103 Vararahasto	10 233	23 786	6 228	7 931	46 723	1 595	10 474	6 175
450104 Arvonkorotusrahasasto	154	-	100	-	2 746	-	417	-
450105 Pääomasijoitukset	-	16 000	-	-	-	-	-	-
4502 V a p a a	1 216	7 169	10 137	15 016	67 848	2 498	1 951	6 376
450201 Aikaisempien tilikausien voitto tai tappio	626	4 769	8 319	11 565	52 515	1 944	369	4 444
450202 Tilikauden voitto tai tappio	591	2 400	1 818	3 450	15 332	554	1 581	1 932
49 YHTENÄÄ (T36)	202 033	1 493 329	154 248	250 293	1 085 744	45 200	202 687	96 048
60 Taseen ulkopuoliset sitoumukset	7 930	112 758	5 842	14 479	85 772	2 097	11 043	1 768
6001 Asiakkaan puolesta kolmannen hyväksi annetut sitoumukset	4 546	67 319	3 163	7 661	34 151	1 166	7 338	1 394
6002 Asiakkaan hyväksi annetut peruuttamattomat sitoumukset	3 384	45 438	2 679	6 818	51 621	931	3 705	374

02 TASE
VASTAAVAA

Ajankohhta: 31.12.1997

1000 mk

Osuuspankit

	SILILIN- JÄRVI	SIMPELE	SOMER- NIEMI	SOMERO	SONKA- JÄRVI	SOTKAMO	STRÖMFORS	SULKAVA
01 Käteiset varat (L01)	3 893	1 051	290	3 829	2 000	4 000	194	1 342
02 Saamiset luottolaitoksilta ja keskuspankeilta	64 876	19 653	21 089	49 002	39 516	104 537	8 768	16 892
0201 Muut kuin vaadittaessa maksettavat saamiset keskuspankeilta	5 998	1 549	871	5 780	3 212	4 412	369	1 859
0202 Saamiset luottolaitoksilta (L02)	58 878	18 104	20 217	43 222	36 304	100 125	8 399	15 032
03 Saamiset yleisöltä ja julkisyhteisöiltä (L03, T04, T10, T36)	319 753	75 378	38 159	248 416	151 738	179 050	7 463	75 441
04 Leasingkohteet	-	-	-	-	-	-	-	-
05 Saamistodistukset (L05, T05)	13 302	9 073	1 183	42 838	23 664	11 074	6 925	34 523
0501 Julkisyhteisöiltä	9 142	8 966	1 183	42 838	14 592	-	5 525	33 743
0509 Muilta	4 160	107	-	-	9 072	11 074	1 400	779
06 Osakkeet ja osuudet (L06, T19)	4 769	2 788	876	6 246	5 952	5 660	248	2 116
07 Osakkeet ja osuudet konsernin osakkuusyrityksissä (T19)	300	-	-	-	-	259	-	-
0701 Luottolaitoksissa	-	-	-	-	-	-	-	-
0709 Muissa	300	-	-	-	-	259	-	-
08 Osakkeet ja osuudet konserniyrityksissä	-	-	-	-	-	235	-	-
0801 Luottolaitoksissa	-	-	-	-	-	-	-	-
0809 Muissa	-	-	-	-	-	235	-	-
09 Aineettomat hyödykkeet (L07)	19	9	12	24	35	33	2	11
11 Aineelliset hyödykkeet	27 942	12 031	628	19 293	13 590	18 346	619	4 440
1101 Maa-alueet ja rakennukset (L08)	5 263	7 946	363	10 528	8 072	6 197	607	2 501
1102 Kiinteistöyhteisöjen osakkeet ja osuudet	21 111	1 492	-	7 019	4 780	11 543	-	1 705
1103 Koneet ja kalusto	1 229	358	253	1 391	450	535	2	183
1109 Muut aineelliset hyödykkeet	339	2 235	11	355	288	72	10	52
12 Osake-, sijoitusosuus, tai kantarahastoantisaamiset	-	-	-	-	-	-	-	-
13 Muut varat	712	66	16	776	252	186	4	282
14 Siirtosaamiset ja maksetut ennakat (L10)	3 179	862	416	4 814	2 490	1 632	460	2 366
19 YHTENÄISÄ (T36)	438 745	120 911	62 668	375 237	239 237	325 011	24 683	137 413

1000 mk

Osuuspankit

	SILJIN- JÄRVI	SIMPELE	SOMER- NIEMI	SOMERO	SONKA- JÄRVI	SOTKAMO	STRÖMFORS	SULKAVA
31 Velat keskuspankeille ja luottolaitoksille	180	219	-	10 220	503	-	-	-
3101 Velat keskuspankeille	-	-	-	-	-	-	-	-
3102 Velat luottolaitoksille (L11)	180	219	-	10 220	503	-	-	-
32 Velat yleisölle ja julkisyhteisöille (L12, T07, T36)	378 194	101 011	53 206	319 305	201 833	284 629	22 781	115 946
3201 Talletukset	366 519	97 684	49 372	300 438	187 197	269 494	22 449	108 863
3209 Muut velat yleisölle ja julkisyhteisöille	11 676	3 328	3 834	18 868	14 636	15 135	331	7 083
33 Yleiseen liikkeeseen lasketut velkakirjat (T02, T08)	-	-	-	-	-	-	-	-
3301 Joukkovelkakirjalainat	-	-	-	-	-	-	-	-
3309 Muut	-	-	-	-	-	-	-	-
34 Muut velat	1 033	352	58	487	231	310	21	481
35 Siirtovelat ja saadut ennakot (L14)	3 861	1 432	602	3 026	2 575	2 725	300	1 745
36 Pakolliset varaukset	-	-	-	-	-	-	-	-
37 Vapaaehtoiset varaukset ja poistoero	7 528	2 490	819	6 848	2 430	2 011	89	1 448
38 Velat, joilla on huonompi etuoikeus kuin muilla veloilla (L16)	3 000	-	500	4 305	7 760	3 233	-	3 520
45 Oma pääoma	44 949	15 407	7 483	31 046	23 904	32 103	1 492	14 273
4501 Sidottu	25 259	6 213	5 315	27 566	13 008	22 021	464	8 264
450101 Osake-, osuus- tai peruspääoma	15 934	461	3 426	19 688	6 654	11 471	2	5 171
450103 Vararahasto	9 230	5 474	1 889	7 878	5 702	8 992	463	2 883
450104 Arvonkorotusrahaso	94	278	-	-	652	1 558	-	211
450105 Pääomasijoitukset	-	-	-	-	-	-	-	-
4502 Vapaa	19 691	9 194	2 168	3 481	10 896	10 082	1 028	6 008
450201 Aikaisempien tiikausien voitto tai tappio	14 077	7 454	1 868	1 328	7 565	7 576	680	3 473
450202 Tiikausien voitto tai tappio	5 613	1 740	300	2 152	3 331	2 506	348	2 535
49 YHTENÄÄN (T36)	438 745	120 911	62 668	375 237	239 237	325 011	24 683	137 413
60 Taseen ulkopuoliset sitoumukset	19 379	5 837	3 345	29 373	9 983	18 508	693	6 445
6001 Asiakkaan puolesta kolmannen hyväksi annetut sitoumukset	10 530	3 454	1 224	13 312	4 710	7 756	369	3 052
6002 Asiakkaan hyväksi annetut peruuttamattomat sitoumukset	8 849	2 383	2 121	16 061	5 272	10 752	324	3 394

02 TASE
VASTAAVAA

Osuuspankit

1000 mk

	SUODEN- NIEMI	SUOMUS- SALMI	SUONEN- JOKI	SUUPOHJA	SYSMÄ	SÄKYLÄ	TAIVAL- KOSKI	TAIVAS- SALO
01 Käteiset varat (L01)	566	1 606	3 083	13 411	1 316	3 681	2 274	845
02 Saamiset luottolaitoksilta ja keskuspankeilta	22 862	33 081	80 644	197 880	49 690	41 685	13 000	26 309
0201 Muut kuin vaadittaessa maksettavat saamiset keskuspankeilta	851	3 482	3 705	23 041	3 664	2 726	1 633	1 950
0202 Saamiset luottolaitoksilta (L02)	22 011	29 599	76 938	174 839	46 026	38 959	11 367	24 359
03 Saamiset yleisöltä ja julkisyhteisöiltä (L03, T04, T10, T36)	16 350	172 313	153 408	1 245 561	157 521	91 727	99 855	91 922
04 Leasingkohteet	-	-	-	-	-	-	-	-
05 Saamistodistukset (L05, T05)	15 124	20 632	24 169	82 939	33 413	41 878	1 022	7 486
0501 Julkisyhteisöiltä	14 429	18 304	11 826	79 277	28 457	41 875	-	6 986
0509 Muilta	695	2 327	12 342	3 662	4 956	3	1 022	500
06 Osakkeet ja osuudet (L06, T19)	1 114	3 564	3 601	12 703	5 834	1 874	1 693	1 035
07 Osakkeet ja osuudet konsernin osakkuusyrityksissä (T19)	-	-	100	468	-	-	-	-
0701 Luottolaitoksissa	-	-	-	-	-	-	-	-
0709 Muissa	-	-	100	468	-	-	-	-
08 Osakkeet ja osuudet konserniyrityksissä	-	51	-	-	50	-	-	-
0801 Luottolaitoksissa	-	-	-	-	-	-	-	-
0809 Muissa	-	51	-	-	50	-	-	-
09 Aineettomat hyödykkeet (L07)	13	13	19	2 913	19	8	6	10
11 Aineelliset hyödykkeet	522	12 609	10 701	74 428	14 911	7 329	3 833	4 858
1101 Maa-alueet ja rakennukset (L08)	94	4 561	1 932	47 844	1 625	531	3 521	3 480
1102 Kiinteistöyhteisöjen osakkeet ja osuudet	312	6 555	8 062	21 491	11 982	6 582	-	952
1103 Koneet ja kalusto	89	1 395	671	3 625	616	153	213	369
1109 Muut aineelliset hyödykkeet	27	99	36	1 468	688	62	98	58
12 Osake-, sijoitusosuus, tai kantarahastoantisaamiset	-	-	-	-	-	-	-	-
13 Muut varat	5	835	305	15 535	2 056	336	2 459	1 080
14 Siirtosaamiset ja maksetut ennakot (L10)	2 485	3 439	3 198	22 006	3 039	5 125	796	7 626
19 YHTENÄISÄ (T36)	59 041	248 143	279 227	1 667 842	267 849	193 642	124 935	141 172

Osuuspankit

1000 mk

	SUODEN- NIEMI	SUOMUS- SALMI	SUONEN- JOKI	SUUPOHJA	SYSMÄ	SÄKYLÄ	TAIVAL- KOSKI	TAIVAS- SALO
31	8	-	84	5 645	32	74	2 994	73
<i>Velat keskuspankeille ja luottolaitoksille</i>								
3101	-	-	-	-	-	-	-	-
<i>Velat keskuspankeille</i>								
3102	8	-	84	5 645	32	74	2 994	73
<i>Velat luottolaitoksille (L11)</i>								
32	54 365	221 500	241 747	1 394 529	227 278	166 987	104 220	120 116
<i>Velat yleisöille ja julkisyhteisöille (L12, T07, T36)</i>								
3201	52 854	207 294	234 233	1 300 040	207 158	166 174	94 851	115 405
<i>Talletukset</i>								
3209	1 511	14 206	7 514	94 489	20 121	813	9 369	4 711
<i>Muut velat yleisöille ja julkisyhteisöille</i>								
33	-	-	-	39 981	-	-	-	-
<i>Yleiseen liikkeeseen lasketut velkakirjat (T02, T08)</i>								
3301	-	-	-	-	-	-	-	-
<i>Joukkovelkakirjalainat</i>								
3309	-	-	-	39 981	-	-	-	-
<i>Muut</i>								
34	13	1 004	821	9 245	428	354	79	4 283
<i>Muut velat</i>								
35	520	2 262	2 626	16 669	2 716	2 253	1 280	1 542
<i>Siirtovelat ja saadut ennakot (L14)</i>								
36	-	-	-	-	-	-	-	-
<i>Pakolliset varaukset</i>								
37	320	1 070	3 248	34 404	1 282	2 670	900	3 554
<i>Vapaaehtoiset varaukset ja poistoero</i>								
38	-	4 185	1 065	50 265	2 000	2 500	4 845	7 515
<i>Velat, joilla on huonompi etuoikeus kuin muilla veloilla (L16)</i>								
45	3 815	18 123	29 637	117 104	34 113	18 804	10 618	4 089
<i>Oma pääoma</i>								
4501	1 761	17 041	14 880	84 755	19 449	10 424	9 874	3 035
<i>Sidottu</i>								
450101	482	10 951	7 503	25 525	5 912	7 364	5 641	595
<i>Osake-, osuus- tai peruspääoma</i>								
450103	1 279	5 461	7 378	59 230	12 929	3 060	3 935	2 440
<i>Vararahasto</i>								
450104	-	629	-	-	608	-	298	-
<i>Arvonkorotusrahasto</i>								
450105	-	-	-	-	-	-	-	-
<i>Pääomasijoitukset</i>								
4502	2 054	1 081	14 757	32 348	14 663	8 380	744	1 054
<i>Vapaa</i>								
450201	1 542	614	10 928	25 338	10 691	5 240	362	786
<i>Aikaisempien tilikausien voitto tai tappio</i>								
450202	512	467	3 829	7 010	3 972	3 140	382	269
<i>Tilikauden voitto tai tappio</i>								
49	59 041	248 143	279 227	1 667 842	267 849	193 642	124 935	141 172
<i>YHTENÄISÄ (T36)</i>								
60	1 359	16 080	15 051	134 339	13 200	9 131	8 201	6 168
<i>Taseen ulkopuoliset sitoumukset</i>								
6001	851	10 225	7 764	82 673	6 067	5 587	5 848	2 321
<i>Asiakkaan puolesta kolmannen hyväksi annetut sitoumukset</i>								
6002	508	5 854	7 286	51 666	7 133	3 544	2 354	3 847
<i>Asiakkaan hyväksi annetut peruuttamattomat sitoumukset</i>								

Osuuspankit

1000 mk

	TAMPEREEN SEUTU	TARVAS- JOKI	TERVO	TERVOLA	TIISTEN- JOKI	TOHO- LAMPI	TOIJALA	TORNIO
<i>01 Käteiset varat (L01)</i>	35 077	982	846	1 770	769	2 087	2 793	13 920
<i>02 Saamiset luottolaitoksilta ja keskuspankeilta</i>	642 160	51 740	29 308	30 300	11 974	43 862	94 482	77 324
0201 Muut kuin vaadittaessa maksettavat saamiset keskuspankeilta	70 514	2 610	1 382	2 041	1 258	3 706	5 152	10 216
0202 Saamiset luottolaitoksilta (L02)	571 646	49 130	27 926	28 259	10 716	40 155	89 330	67 108
<i>03 Saamiset yleisöltä ja julkisyhteisöiltä (L03, T04, T10, T36)</i>	3 239 896	82 286	67 805	88 474	46 147	186 574	245 176	576 381
<i>04 Leasingkohteet</i>	357	-	-	-	-	-	-	-
<i>05 Saamistodistukset (L05, T05)</i>	25 501	13 709	7 896	20 888	29 835	10 215	7 887	10 226
0501 Julkisyhteisöiltä	24 259	13 709	7 727	20 887	24 551	10 214	5 056	-
0509 Muilta	1 242	-	170	1	5 284	1	2 831	10 226
<i>06 Osakkeet ja osuudet (L06, T19)</i>	51 862	1 935	1 054	1 772	733	3 088	5 466	10 318
<i>07 Osakkeet ja osuudet konsernin osakkuusyrityksissä (T19)</i>	-	-	50	-	-	10	-	-
0701 Luottolaitoksissa	-	-	-	-	-	-	-	-
0709 Muissa	-	-	50	-	-	10	-	-
<i>08 Osakkeet ja osuudet konserniyrityksissä</i>	60 002	-	-	-	-	-	9	127
0801 Luottolaitoksissa	-	-	-	-	-	-	-	-
0809 Muissa	60 002	-	-	-	-	-	9	127
<i>09 Aineettomat hyödykkeet (L07)</i>	1 289	14	18	11	12	27	95	72
<i>11 Aineelliset hyödykkeet</i>	310 872	2 746	2 092	7 639	987	9 233	9 569	81 114
1101 Maa-alueet ja rakennukset (L08)	35 717	2 145	1 381	5 778	761	1 192	1 744	27 569
1102 Kiinteistöyhteisöjen osakkeet ja osuudet	257 007	268	389	1 301	66	7 426	6 301	49 972
1103 Koneet ja kalusto	13 825	213	295	541	131	380	1 440	2 163
1109 Muut aineelliset hyödykkeet	4 324	120	27	19	29	235	84	1 411
<i>12 Osake-, sijoitusosuus, tai kantarahastoantisaamiset</i>	-	-	-	-	-	-	-	-
<i>13 Muut varat</i>	169 075	7 491	139	203	23	1 535	1 526	25 839
<i>14 Siirtosaamiset ja maksetut ennakot (L10)</i>	92 507	6 712	1 126	1 915	3 527	8 237	2 235	11 990
<i>19 YHTENÄISÄ (T36)</i>	4 628 597	167 616	110 335	152 973	94 006	264 869	369 236	807 310

Osuuspankit

1000 mk

	TAMPEREEN SEUTU	TARVAS- JOKI	TERVO	TERVOLA	TIISTEN- JOKI	TOHO- LAMPPI	TOIJALA	TORNIO
31 Velat keskuspankeille ja luottolaitoksille	27 706	-	30	-	61	41	180	102 170
3101 Velat keskuspankeille	-	-	-	-	-	-	-	-
3102 Velat luottolaitoksille (L11)	27 706	-	30	-	61	41	180	102 170
32 Velat yleisöille ja julkisyhteisöille (L12, T07, T36)	3 989 907	146 260	89 301	126 778	81 426	222 936	307 232	600 197
3201 Talletukset	3 912 024	142 184	84 937	114 795	73 437	200 316	299 397	563 865
3209 Muut velat yleisöille ja julkisyhteisöille	77 883	4 076	4 364	11 983	7 989	22 620	7 835	36 332
33 Yleiseen liikkeeseen lasketut velkakirjat (T02, T08)	49 618	-	-	-	-	-	8 417	942
3301 Joukkovelkakirjalainat	39 996	-	-	-	-	-	8 417	-
3309 Muut	9 622	-	-	-	-	-	-	942
34 Muut velat	72 486	5 282	123	214	80	12 288	797	16 308
35 Siirtovelat ja saadut ennakot (L14)	39 886	1 812	903	1 771	699	2 536	3 236	7 097
36 Pakolliset varaukset	35 220	-	-	-	-	-	-	-
37 Vapaaehtoiset varaukset ja poistoero	-	2 478	1 433	473	983	4 969	6 489	16
38 Velat, joilla on huonompi etuoikeus kuin muilla veloilla (L16)	235 494	4 565	1 000	4 785	-	6 400	3 245	47 660
45 Oma pääoma	178 281	7 219	17 546	18 951	10 757	15 699	39 640	32 919
4501 Sidottu	411 568	4 340	6 230	12 060	7 203	12 412	20 294	54 321
450101 Osake-, osuus- tai peruspääoma	22 228	845	2 717	2 194	3 448	4 500	9 636	1 989
450103 Vararahasto	-	3 455	3 513	9 867	3 755	7 912	10 658	-
450104 Arvonkorotusrahasto	5 139	40	-	-	-	-	-	4 532
450105 Pääomasijoitukset	384 200	-	-	-	-	-	-	47 800
4502 Vapaa	-233 286	2 880	11 316	6 891	3 554	3 287	19 347	-21 401
450201 Aikaisempien tilikausien voitto tai tappio	-80 264	1 628	9 153	5 575	2 470	1 880	11 656	-18 568
450202 Tilikauden voitto tai tappio	-153 022	1 251	2 163	1 316	1 084	1 407	7 691	-2 833
49 YHTENÄÄ (T36)	4 628 597	167 616	110 335	152 973	94 006	264 869	369 236	807 310
60 Taseen ulkopuoliset sitoumukset	551 443	16 122	4 779	8 291	3 595	16 112	21 809	57 066
6001 Asiakkaan puolesta kolmannen hyväksi annetut sitoumukset	257 331	12 492	2 175	3 851	2 028	8 631	11 210	30 359
6002 Asiakkaan hyväksi annetut peruuttamattomat sitoumukset	294 112	3 630	2 604	4 440	1 568	7 481	10 599	26 707

02 TASE
VASTAAVAA

Ajankohita: 31.12.1997

		1000 mk													
		TURUN SEUTU	TUUS- NIEMI	TYRNÄVÄ	ULLAVA	URIALA	UTA- JÄRVI	UUDEN- KAUPUNGIN SEUTU	TUUS- VAARA	TUUS- NIEMI	TYRNÄVÄ	ULLAVA	URIALA	UTA- JÄRVI	UUDEN- KAUPUNGIN SEUTU
Osuuspankit															
01	Käteiset varat (L01)	46 297	1 610	1 697	531	2 965	2 740	3 388	819	1 610	1 697	531	2 965	2 740	3 388
02	Saamiset luottolaitoksilta ja keskuspankeilta	686 768	46 944	12 517	13 780	69 159	63 395	130 816	51 718	46 944	12 517	13 780	69 159	63 395	130 816
0201	Muut kuin vaadittaessa maksettavat saamiset keskuspankeilta	79 194	2 926	1 756	1 069	5 074	3 081	6 840	1 949	2 926	1 756	1 069	5 074	3 081	6 840
0202	Saamiset luottolaitoksilta (L02)	607 574	44 019	10 761	12 712	64 085	60 314	123 976	49 768	44 019	10 761	12 712	64 085	60 314	123 976
03	Saamiset yleisöltä ja julkisyhteisöiltä (L03, T04, T10, T36)	3 754 386	109 855	106 418	44 931	176 482	148 181	274 751	55 499	109 855	106 418	44 931	176 482	148 181	274 751
04	Leasingkohteet	-	-	-	-	-	-	-	-	-	-	-	-	-	-
05	Saamistodistukset (L05, T05)	93 264	56 568	4 538	17 023	78 131	14 053	18 808	29 034	56 568	4 538	17 023	78 131	14 053	18 808
0501	Julkisyhteisöiltä	68 711	46 266	2 200	15 988	70 091	12 015	5 340	18 862	46 266	2 200	15 988	70 091	12 015	5 340
0509	Muilta	24 553	10 302	2 338	1 035	8 040	2 038	13 468	10 172	10 302	2 338	1 035	8 040	2 038	13 468
06	Osakkeet ja osuudet (L06, T19)	78 665	2 951	1 534	831	3 508	1 881	5 120	2 207	2 951	1 534	831	3 508	1 881	5 120
07	Osakkeet ja osuudet konsernin osakkuusyrityksissä (T19)	-	-	-	-	-	-	-	-	-	-	-	-	-	-
0701	Luottolaitoksissa	-	-	-	-	-	-	-	-	-	-	-	-	-	-
0709	Muissa	-	-	-	-	-	-	-	-	-	-	-	-	-	-
08	Osakkeet ja osuudet konserniyrityksissä	-	-	-	-	-	-	-	-	-	-	-	-	-	-
0801	Luottolaitoksissa	-	-	-	-	-	-	-	-	-	-	-	-	-	-
0809	Muissa	-	-	-	-	-	-	-	-	-	-	-	-	-	-
09	Aineettomat hyödykkeet (L07)	1 557	7	21	13	49	15	52	21	7	21	13	49	15	52
11	Aineelliset hyödykkeet	834 050	13 042	4 287	1 264	6 698	7 132	16 148	8 006	13 042	4 287	1 264	6 698	7 132	16 148
1101	Maa-alueet ja rakennukset (L08)	340 699	6 973	2 145	747	2 263	4 826	2 770	5 372	6 973	2 145	747	2 263	4 826	2 770
1102	Kiinteistöyhteisöjen osakkeet ja osuudet	468 152	5 572	1 951	358	3 332	2 023	11 571	1 624	5 572	1 951	358	3 332	2 023	11 571
1103	Koneet ja kalusto	15 679	386	115	89	965	128	1 446	909	386	115	89	965	128	1 446
1109	Muut aineelliset hyödykkeet	9 520	110	76	69	138	155	362	101	110	76	69	138	155	362
12	Osake-,sijoitusosuuksuus, tai kantarahastoantisaamiset	-	-	-	-	-	-	-	-	-	-	-	-	-	-
13	Muut varat	131 746	256	2 491	94	470	289	503	66	256	2 491	94	470	289	503
14	Siirtosaamiset ja maksetut ennakot (L10)	75 187	3 656	963	1 397	14 305	2 393	8 869	2 548	3 656	963	1 397	14 305	2 393	8 869
19	Y H T E N S Ä (T36)	5 701 919	234 888	134 466	79 864	351 767	240 078	458 485	149 918	234 888	134 466	79 864	351 767	240 078	458 485

Osuuspankit

1000 mk

	TURUN SEUTU	TUUPO- VAARA	TUUS- NIEMI	TYRNÄVÄ	ULLAVA	URJALA	UTA- JÄRVI	UUDEN- KAUPUNGIN SEUTU
31 Velat keskuspankeille ja luottolaitoksille	326 447	-	7	10 970	-	3	493	188
3101 Velat keskuspankeille	-	-	-	-	-	-	-	-
3102 Velat luottolaitoksille (L11)	326 447	-	7	10 970	-	3	493	188
32 Velat yleisölle ja julkisyhteisöille (L12, T07, T36)	4 276 803	127 194	194 692	98 068	68 750	310 308	193 289	402 300
3201 Talletukset	4 163 470	121 287	164 448	86 980	60 523	298 718	170 866	388 499
3209 Muut velat yleisölle ja julkisyhteisöille	113 333	5 907	30 244	11 088	8 226	11 589	22 423	13 802
33 Yleiseen liikkeeseen lasketut velkakirjat (T02, T08)	417 638	-	-	430	-	-	-	-
3301 Joukkovelkakirjalainat	155 513	-	-	430	-	-	-	-
3309 Muut	262 125	-	-	-	-	-	-	-
34 Muut velat	46 251	138	197	193	76	3 678	208	3 091
35 Siirtovelat ja saadut ennäkö (L14)	68 965	1 176	1 882	1 452	835	3 020	2 160	4 946
36 Pakolliset varaukset	1 755	-	-	-	-	-	-	-
37 Vapaaehtoiset varaukset ja poistoero	-	4 214	1 318	3 207	708	5 837	2 685	10 082
38 Velat, joilla on huonompi etu oikeus kuin muilla veloilla (L16)	349 254	2 005	-	9 675	-	7 656	9 800	12 499
45 Oma pääoma	214 806	15 192	36 792	10 471	9 495	21 265	31 444	25 379
4501 Sidottu	540 730	4 214	20 566	5 624	8 413	12 980	15 648	15 869
450101 Osake-, osuus- tai peruspääoma	10 730	376	12 310	1 461	1 096	9 009	493	9 052
450103 Vararahasto	-	3 838	8 256	4 163	7 317	3 971	15 155	6 480
450104 Arvonkorotusrahasasto	-	-	-	-	-	-	-	336
450105 Pääomasijoitukset	530 000	-	-	-	-	-	-	-
4502 Vapaa	-325 923	10 978	16 226	4 847	1 083	8 285	15 795	9 510
450201 Aikaisempien tilikausien voitto tai tappio	-166 092	9 666	11 999	2 904	1	5 483	12 620	5 891
450202 Tilikauden voitto tai tappio	-159 831	1 312	4 227	1 943	1 082	2 803	3 176	3 619
49 YHTIENSÄ (T36)	5 701 919	149 918	234 888	134 466	79 864	351 767	240 078	458 485
60 Taseen ulkopuoliset sitoumukset	519 182	3 862	6 841	9 972	2 342	16 526	7 565	53 606
6001 Asiakkaan puolesta kolmannen hyväksi annetut sitoumukset	295 545	2 592	4 162	5 465	1 398	8 850	3 290	22 940
6002 Asiakkaan hyväksi annetut peruuttamattomat sitoumukset	223 637	1 270	2 680	4 507	944	7 677	4 275	30 666

02 TASE
VASTAAVAA

Ajankohhta: 31.12.1997

Osuuspankit

1000 mk

	UUKUNIEMI	VALKEA- KOSKI	VALTIMO	VAMMALAN SEUTU	VAMPULA	VARKAUS	VARPAIS- JÄRVI	VASA
01 Käteisvarat (L01)	318	3 128	1 023	3 518	1 429	3 207	1 035	21 377
02 Saamiset luottolaitoksilta ja keskuspankeilta	10 831	83 740	51 641	108 521	40 017	70 780	45 380	251 748
0201 Muut kuin vaadittaessa maksettavat saamiset keskuspankeilta	557	5 455	2 137	9 067	3 302	7 663	2 790	24 470
0202 Saamiset luottolaitoksilta (L02)	10 274	78 285	49 504	99 454	36 716	63 118	42 590	227 278
03 Saamiset yleisöltä ja julkisyhteisöiltä (L03, T04, T10, T36)	16 059	241 092	76 701	381 339	131 963	380 391	134 382	1 191 385
04 Leasingkohteet	-	-	-	-	-	-	-	-
05 Saamistodistukset (L05, T05)	9 893	19 178	11 318	10 575	30 907	23 826	10 583	2 679
0501 Julkisyhteisöiltä	8 892	6 029	11 278	10 575	30 867	8 014	7 712	119
0509 Muilta	1 001	13 149	40	-	40	15 812	2 871	2 560
06 Osakkeet ja osuudet (L06, T19)	745	4 866	2 044	10 257	2 403	8 879	2 976	19 538
07 Osakkeet ja osuudet konsernin osakkuusyrityksissä (T19)	-	-	-	-	-	748	75	-
0701 Luottolaitoksissa	-	-	-	-	-	-	-	-
0709 Muissa	-	-	-	-	-	748	75	-
08 Osakkeet ja osuudet konserniyrityksissä	-	304	-	51	-	1 100	-	50
0801 Luottolaitoksissa	-	-	-	-	-	-	-	-
0809 Muissa	-	304	-	51	-	1 100	-	50
09 Aineettomat hyödykkeet (L07)	3	40	43	79	12	50	18	138
11 Aineelliset hyödykkeet	2 958	24 047	6 957	81 038	3 104	33 308	5 455	107 136
1101 Maa-alueet ja rakennukset (L08)	1 989	35	5 465	2 308	297	5 128	2 535	22 992
1102 Kiinteistöyhteisöjen osakkeet ja osuudet	871	22 638	1 202	77 354	2 687	26 029	2 313	77 526
1103 Koneet ja kalusto	78	1 042	280	1 288	100	1 769	536	4 802
1109 Muut aineelliset hyödykkeet	20	332	10	88	21	381	72	1 817
12 Osake-sijoitusosuus, tai kantarahastoantisaamiset	-	-	-	-	-	-	-	-
13 Muut varat	55	4 708	1 981	3 682	1 761	2 219	484	27 227
14 Siirtosaamiset ja maksetut ennakot (L10)	827	2 124	1 455	14 012	7 494	3 712	1 915	20 899
19 YHTEENSÄ (T36)	41 689	383 225	153 163	613 073	219 091	528 219	202 304	1 642 177

Osuuspankki

1000 mk

	UUUNKUUNEMI	VALKEA-KOSKI	VALTIMO	VAMMALAN SEUTU	VAMPULA	VARKAUS	VARPAIS-JÄRVI	VASA
31 Velat keskuspankille ja luottolaitoksille	19	70	75	276	13	9 672	47	4 905
3101 Velat keskuspankeille	-	-	-	-	-	-	-	-
3102 Velat luottolaitoksille (L11)	19	70	75	276	13	9 672	47	4 905
32 Velat yleisöille ja julkisyhteisöille (L12, T07, T36)	36 822	338 488	138 673	531 598	195 631	450 220	171 702	1 462 494
3201 Talletukset	35 054	309 304	122 516	508 178	179 665	444 368	155 498	1 381 979
3209 Muut velat yleisöille ja julkisyhteisöille	1 768	29 184	16 157	23 420	15 966	5 853	16 204	80 515
33 Yleiseen liikkeeseen lasketut velkakirjat (T02, T08)	-	2 000	-	-	-	7 467	-	1 305
3301 Joukkovelkakirjalainat	-	2 000	-	-	-	6 260	-	-
3309 Muut	-	-	-	-	-	1 207	-	1 305
34 Muut velat	41	1 071	299	5 624	3 244	944	230	17 449
35 Siirtovelat ja saadut ennakot (L14)	416	3 460	1 755	5 791	1 803	5 547	1 897	16 150
36 Pakolliset varaukset	-	-	-	-	-	-	-	-
37 Vapaaehtoiset varaukset ja poistoero	218	5 270	2 470	1 550	2 881	8 117	1 921	6 154
38 Velat, joilla on luonnempi etuoikeus kuin muilla veloilla (L16)	-	12 564	5 529	34 729	6 790	14 034	2 121	55 678
45 Oma pääoma	4 172	20 301	4 362	33 506	8 729	32 218	24 385	78 042
4501 Sidottu	1 732	17 601	3 636	27 969	3 989	25 251	15 053	58 569
450101 Osake-, osuus- tai peruspääoma	234	8 871	1 799	1 375	733	6 269	6 153	2 914
450103 Vararahasto	1 499	6 344	619	15 594	3 256	16 782	8 595	11 065
450104 Arvonkorotusrahaso	-	2 386	1 218	-	-	-	305	190
450105 Pääomasijoitukset	-	-	-	11 000	-	2 200	-	44 400
4502 V a p a a	2 440	2 700	727	5 537	4 740	6 967	9 333	19 473
450201 Aikaisempien tilikausien voitto tai tappio	1 826	1 669	482	3 812	4 040	4 089	6 580	3 518
450202 Tilikauden voitto tai tappio	614	1 032	244	1 725	701	2 878	2 753	15 955
49 YHTENÄÄ (T36)	41 689	383 225	153 163	613 073	219 091	528 219	202 304	1 642 177
60 Taseen ulkopuoliset sitoumukset	1 176	20 902	6 256	34 043	10 303	32 847	9 566	98 216
6001 Asiakkaan puolesta kolmannen hyväksi annetut sitoumukset	568	8 916	3 712	16 829	5 687	14 557	5 311	47 055
6002 Asiakkaan hyväksi annetut peruuttamattomat sitoumukset	608	11 985	2 543	17 215	4 616	18 290	4 255	51 161

02 TASE
VASTAAVAA

Osuuspankit

1000 mk

	VASKIO	VEHMER- SALMI	VESANTO	VETELI	VETELI YLIPÄÄ	VIEKKI	VIEREMÄ	VIHANTI
01 Käteiset varat (L01)	758	742	1 372	934	356	484	2 442	2 387
02 Saamiset luottolaitoksilta ja keskuspankeilta	25 212	23 987	54 144	9 700	31 973	10 435	40 948	30 883
0201 Muut kuin vaadittaessa maksettavat saamiset keskuspankeilta	1 663	1 901	2 078	1 027	1 026	725	3 927	2 876
0202 Saamiset luottolaitoksilta (L02)	23 549	22 086	52 066	8 673	30 947	9 710	37 021	28 007
03 Saamiset yleisöltä ja julkisyhteisöiltä (L03, T04, T10, T36)	77 269	61 025	71 213	57 027	35 694	22 805	108 941	146 962
04 Leasingkohteet	-	-	-	-	-	-	-	-
05 Saamistodistukset (L05, T05)	18 447	41 489	20 761	2 151	8 613	15 833	21 808	30 519
0501 Julkisyhteisöiltä	14 914	19 503	18 178	-	6 605	10 341	21 161	24 610
0509 Muilta	3 533	21 986	2 583	2 151	2 008	5 491	648	5 910
06 Osakkeet ja osuudet (L06, T19)	1 080	2 166	2 036	1 310	817	1 083	1 246	2 262
07 Osakkeet ja osuudet konsernin osakkuusyrityksissä (T19)	-	-	-	-	-	-	-	-
0701 Luottolaitoksissa	-	-	-	-	-	-	-	-
0709 Muissa	-	-	-	-	-	-	-	-
08 Osakkeet ja osuudet konserniyrityksissä	100	-	-	-	-	-	-	-
0801 Luottolaitoksissa	-	-	-	-	-	-	-	-
0809 Muissa	100	-	-	-	-	-	-	-
09 Aineettomat hyödykkeet (L07)	-	6	8	34	9	7	3	21
11 Aineelliset hyödykkeet	4 178	4 374	4 622	3 506	669	2 370	7 421	8 915
1101 Maa-alueet ja rakennukset (L08)	2 660	4 047	482	2 006	597	1 278	6 927	4 733
1102 Kiinteistöyhteisöjen osakkeet ja osuudet	1 384	-	3 855	1 373	-	992	-	3 014
1103 Koneet ja kalusto	54	298	217	107	45	100	317	909
1109 Muut aineelliset hyödykkeet	79	29	67	20	27	-	177	260
12 Osake-, sijoitusosuuksien, tai kantarahastoantisaamiset	-	-	-	-	-	-	-	-
13 Muut varat	109	124	297	81	18	8	116	1 115
14 Siirtosaamiset ja maksetut ennakot (L10)	1 721	3 193	1 932	640	798	1 348	2 405	2 921
19 YHTÄENSÄ (T36)	128 875	137 106	156 385	75 384	78 945	54 372	185 330	225 985

Osuuspankit

1000 mk

	VASKIO	VEHMER- SALMI	VESANTO	VETELI	VETELI YLIPÄÄ	VIKKI	VIEREMÄ	VIHANTI
31 Velat keskuspankeille ja luottolaitoksille	73	-	126	16	-	-	1 328	-
3101 Velat keskuspankeille	-	-	-	-	-	-	-	-
3102 Velat luottolaitoksille (L11)	73	-	126	16	-	-	1 328	-
32 Velat yleisölle ja julkisyhteisöille (L12, T07, T36)	103 592	118 354	134 144	66 064	66 943	47 321	159 419	182 072
3201 Talletukset	95 635	110 449	124 184	62 233	61 396	41 922	137 851	174 477
3209 Muut velat yleisölle ja julkisyhteisöille	7 957	7 906	9 961	3 831	5 547	5 399	21 568	7 595
33 Yleiseen liikkeeseen lasketut velkakirjat (T02, T08)	-	-	-	-	-	-	-	3 780
3301 Joukkovelkakirjalainat	-	-	-	-	-	-	-	3 780
3309 Muut	-	-	-	-	-	-	-	-
34 Muut velat	205	94	168	72	10	40	156	280
35 Siirtovelat ja saadut ennakot (L14)	1 249	1 097	1 364	644	554	484	1 537	2 238
36 Pakolliset varaukset	-	-	-	-	-	-	-	-
37 Vapaaehtoiset varaukset ja poistoero	944	856	883	1 446	862	487	813	3 180
38 Velat, joilla on huonompi etuoikeus kuin muilla veloilla (L16)	-	-	1 910	495	1 000	1 000	-	4 250
45 Oma pääoma	22 812	16 703	17 790	6 647	9 576	5 039	22 077	30 185
4501 Sidottu	9 478	4 526	6 309	5 935	5 110	3 557	9 375	18 625
450101 Osake-, osuus- tai peruspääoma	4 190	1 345	2 309	2 113	977	2 354	3 648	5 329
450103 Vararahasto	5 288	3 181	3 995	3 822	4 133	1 203	5 694	13 296
450104 Arvonkorotusrahasto	-	-	5	-	-	-	33	-
450105 Pääomasijoitukset	-	-	-	-	-	-	-	-
4502 Vapaa	13 334	12 177	11 481	712	4 466	1 482	12 702	11 560
450201 Aikaisempien tilikauden voitto tai tappio	10 326	9 599	8 851	-	3 491	1 085	9 850	8 332
450202 Tilikauden voitto tai tappio	3 009	2 578	2 629	712	975	397	2 852	3 228
49 YHTENÄISÄ (T36)	128 875	137 106	156 385	75 384	78 945	54 372	185 330	225 985
60 Taseen ulkopuoliset sitoumukset	5 787	4 635	11 419	4 668	2 269	1 858	21 400	15 719
6001 Asiakkaan puolesta kolmannen hyväksi annetut sitoumukset	2 076	2 500	7 210	2 735	1 148	864	9 929	6 984
6002 Asiakkaan hyväksi annetut peruuttamattomat sitoumukset	3 711	2 135	4 209	1 933	1 121	994	11 471	8 735

02 TASE
VASTAAVAA

Ajankohhta: 31.12.1997

Osuuspankit

1000 mk

	VIMPELI	VIRO- LAHTI	VIRRAT	YLI- HÄRMÄ	YLI- TORNO	YLI- VIESKA	YLÄ- KINTAUS	YLÄNE
01 Käteiset varat (L01)	1 747	2 571	2 608	1 033	2 279	2 995	54	1 398
02 Saamiset luottolaitoksilta ja keskuspankeilta	35 308	35 663	54 021	21 602	27 373	46 356	4 792	37 146
0201 Muut kuin vaadittaessa maksettavat saamiset keskuspankeilta	2 042	2 354	4 839	2 124	2 795	4 102	183	3 244
0202 Saamiset luottolaitoksilta (L02)	33 267	33 309	49 181	19 478	24 578	42 253	4 610	33 902
03 Saamiset yleisöltä ja julkisyhteisöiltä (L03, T04, T10, T36)	94 830	91 133	265 252	84 990	149 491	241 116	3 470	110 257
04 Leasingkohteet	-	-	-	-	-	-	-	-
05 Saamistodistukset (L05, T05)	7 653	33 013	5 141	42 349	17 850	2 063	4 324	71 040
0501 Julkisyhteisöiltä	7 351	15 200	97	31 221	17 850	1 014	4 324	56 029
0509 Muilta	302	17 813	5 045	11 128	-	1 049	-	15 011
06 Osakkeet ja osuudet (L06, T19)	1 954	2 446	6 743	1 158	1 944	3 747	34	3 015
07 Osakkeet ja osuudet konsernin osakkuusyrityksissä (T19)	-	-	62	-	-	-	-	-
0701 Luottolaitoksissa	-	-	-	-	-	-	-	-
0709 Muissa	-	-	62	-	-	-	-	-
08 Osakkeet ja osuudet konserniyrityksissä	-	-	9	-	-	-	-	-
0801 Luottolaitoksissa	-	-	-	-	-	-	-	-
0809 Muissa	-	-	9	-	-	-	-	-
09 Aineettomat hyödykkeet (L07)	11	20	47	7	21	24	2	13
11 Aineelliset hyödykkeet	6 804	8 208	20 509	7 460	6 428	15 786	11	6 643
1101 Maa-alueet ja rakennukset (L08)	2 638	3 972	726	1 345	5 794	2 821	-	4 552
1102 Kiinteistöyhteisöjen osakkeet ja osuudet	3 708	3 447	18 859	5 728	248	12 097	-	1 414
1103 Koneet ja kalusto	358	649	737	118	286	844	11	540
1109 Muut aineelliset hyödykkeet	100	140	187	270	100	24	-	137
12 Osake-, sijoitusosuuus, tai kantarahastoantisaamiset	-	-	-	-	-	-	-	-
13 Muut varat	241	939	1 293	105	153	3 257	3	120
14 Siirtosaamiset ja maksetut ennakot (L10)	1 369	1 662	3 718	2 480	2 668	1 739	277	6 698
19 YHTENÄISÄ (T36)	149 917	175 656	359 402	161 184	208 207	317 081	12 968	236 330

1000 mk

Osuuspankit

	VIMPELI	VIRO- LAHTI	VIRRAAT	YLI- HÄRMÄ	YLI- TORNIO	YLI- VIESKA	YLÄ- KINTAUS	YLÄNE
31 Velat keskuspankeille ja luottolaitoksille	2	82	37	1 075	3 990	18 111	-	166
3101 Velat keskuspankeille	-	-	-	-	-	-	-	-
3102 Velat luottolaitoksille (L11)	2	82	37	1 075	3 990	18 111	-	166
32 Velat yleisöille ja julkisyhteisöille (L12, T07, T36)	130 289	148 707	309 162	134 981	177 212	262 430	12 179	197 448
3201 Talletukset	120 913	143 131	285 377	125 700	161 752	226 641	11 491	189 244
3209 Muut velat yleisöille ja julkisyhteisöille	9 376	5 576	23 785	9 281	15 460	35 789	688	8 205
33 Yleiseen liikkeeseen lasketut velkakirjat (T02, T08)	-	-	2 800	-	-	2 730	-	-
3301 Joukkovelkakirjalainat	-	-	2 800	-	-	2 730	-	-
3309 Muut	-	-	-	-	-	-	-	-
34 Muut velat	124	200	331	235	376	572	12	3 448
35 Siirtovelat ja saadut ennakot (L14)	1 584	1 519	3 850	1 528	1 430	2 591	135	2 274
36 Pakolliset varaukset	-	-	-	-	-	-	-	-
37 Vapaaehtoiset varaukset ja poistoero	2 104	2 519	6 649	564	4 035	-	23	2 317
38 Velat, joilla on huonompi etuoikeus kuin muilla veloilla (L16)	1 990	4 260	3 536	1 996	390	17 865	-	-
45 Oma pääoma	13 825	18 369	33 037	20 806	20 774	12 781	619	30 676
4501 Sidottu	8 446	13 392	19 352	14 795	11 137	19 643	386	11 133
450101 Osake-, osuus- tai peruspääoma	2 584	8 925	8 420	5 393	4 712	1 143	16	4 764
450103 Vararahasto	5 863	4 467	10 355	9 403	6 424	-	371	6 329
450104 Arvonkorotusrahasto	-	-	577	-	-	-	-	40
450105 Pääomasijoitukset	-	-	-	-	-	18 500	-	-
4502 Vapaa	5 378	4 978	13 685	6 010	9 638	-6 862	233	19 543
450201 Aikaisempien tilikausien voitto tai tappio	4 268	3 504	9 303	4 125	7 688	-9 566	223	15 220
450202 Tilikauden voitto tai tappio	1 110	1 474	4 383	1 886	1 950	2 704	10	4 323
49 YHTENÄISÄ (T36)	149 917	175 656	359 402	161 184	208 207	317 081	12 968	236 330
60 Taseen ulkopuoliset sitoumukset	7 975	9 876	28 721	11 205	10 364	22 115	221	8 848
6001 Asiakkaan puolesta kolmannen hyväksi annetut sitoumukset	4 921	6 345	11 222	7 827	6 035	12 261	183	3 858
6002 Asiakkaan hyväksi annetut peruuttamattomat sitoumukset	3 053	3 531	17 500	3 378	4 329	9 854	38	4 990

02 TASE
VASTAAVAA

		1000 mk						
		YPÄJÄ	ÅLAND	ÄHTÄRI	ÖSTNYLAND	ÖSTRA KORSHOLM	ÖVERMARK	
Osuuspankit								
01	Käteiset varat (L01)	2 071	4 653	1 270	11 162	105	502	
02	Saamiset luottolaitoksilta ja keskuspankeilta	70 991	69 571	18 887	66 425	2 863	7 147	
0201	Muut kuin vaadittaessa maksettavat saamiset keskuspankeilta	3 437	7 639	1 908	8 135	258	965	
0202	Saamiset luottolaitoksilta (L02)	67 554	61 932	16 979	58 290	2 606	6 182	
03	Saamiset yleisöltä ja julkisyhteisöiltä (L03, T04, T10, T36)	146 698	395 957	105 330	397 034	14 431	58 575	
04	Leasingkohteet	-	437	-	-	-	-	
05	Saamistodistukset (L05, T05)	10 631	301	885	10 385	-	2 140	
0501	Julkisyhteisöiltä	10 614	106	9	2 000	-	-	
0509	Muulta	16	195	876	8 385	-	2 140	
06	Osakkeet ja osuudet (L06, T19)	2 778	8 390	1 603	5 447	216	1 486	
07	Osakkeet ja osuudet konsernin osakkuusyrityksissä (T19)	-	-	-	-	-	5	
0701	Luottolaitoksissa	-	-	-	-	-	-	
0709	Muissa	-	-	-	-	-	5	
08	Osakkeet ja osuudet konserniyrityksissä	-	-	-	-	-	-	
0801	Luottolaitoksissa	-	-	-	-	-	-	
0809	Muissa	-	-	-	-	-	-	
09	Aineettomat hyödykkeet (L07)	28	108	10	37	4	-	
11	Aineelliset hyödykkeet	5 367	30 218	6 938	24 239	19	1 005	
1101	Maa-alueet ja rakennukset (L08)	4 706	21 547	2 245	2 203	-	493	
1102	Kiinteistöyhteisöjen osakkeet ja osuudet	-	7 456	4 414	20 771	-	435	
1103	Koneet ja kalusto	498	452	158	1 200	19	72	
1109	Muut aineelliset hyödykkeet	163	762	120	65	-	5	
12	Osake-, sijoitusosuuksia, tai kantarahastoamista	-	-	-	-	-	-	
13	Muut varat	368	6 170	4 643	19 095	-	85	
14	Siirtosaamiset ja maksetut ennakot (L10)	5 620	2 715	1 068	2 677	108	742	
19	YHTENÄÄ (T36)	244 552	518 520	140 634	536 501	17 747	71 687	

Osuuspankki

1000 mk

	YPÄJÄ	ÅLAND	ÅHTÄRI	ÖSTNYLAND	ÖSTRA KORSHOLM	ÖVERMÅRK
31 Velat keskuspankeille ja luottolaitoksille	251	68 610	3 692	20 652	-	666
3101 Velat keskuspankeille	-	-	-	-	-	-
3102 Velat luottolaitoksille (L11)	251	68 610	3 692	20 652	-	666
32 Velat yleisölle ja julkisyhteisöille (L12, T07, T36)	216 315	380 643	122 686	468 555	15 961	60 356
3201 Talletukset	205 543	317 867	116 578	458 361	15 250	51 200
3209 Muut velat yleisölle ja julkisyhteisöille	10 772	62 776	6 108	10 194	711	9 156
33 Yleiseen liikkeeseen lasketut velkakirjat (T02, T08)	-	-	471	-	-	-
3301 Joukkovelkakirjalainat	-	-	471	-	-	-
3309 Muut	-	-	-	-	-	-
34 Muut velat	2 194	575	159	1 411	13	125
35 Siirtovelat ja saadut ennakot (L14)	3 002	4 953	1 474	4 957	145	835
36 Pakolliset varaukset	-	-	-	-	-	-
37 Vapaaehtoiset varaukset ja poistoero	2 700	-	-	-	606	1 470
38 Velat, joilla on huonompi etuikeus kuin muilla veloilla (L16)	5 530	28 426	7 258	20 310	-	3 733
45 Oma pääoma	14 561	35 313	4 893	20 616	1 022	4 503
4501 Sidottu	12 208	36 280	4 170	23 647	720	2 748
450101 Osake-, osuus- tai peruspääoma	7 012	6 799	795	3 447	419	221
450103 Vararahasto	5 195	13 781	244	-	300	2 527
450104 Arvonkorotusrahaso	-	9 000	131	700	-	-
450105 Pääomasijoitukset	-	6 700	3 000	19 500	-	-
4502 V a p a a	2 354	-967	724	-3 030	302	1 755
450201 Aikaisempien tilikausien voitto tai tappio	955	-2 744	16	-5 593	205	1 323
450202 Tilikauden voitto tai tappio	1 399	1 776	708	2 563	97	432
49 YHTENÄÄ (T36)	244 552	518 520	140 634	536 501	17 747	71 687
60 Taseen ulkopuoliset sitoumukset	13 493	41 279	10 819	38 434	772	6 079
6001 Asiakkaan puolesta kolmannen hyväksi annetut sitoumukset	8 330	22 825	8 469	19 745	303	2 532
6002 Asiakkaan hyväksi annetut peruuttamattomat sitoumukset	5 163	18 454	2 350	18 689	469	3 547

02 TASE
VASTAAVAA

Ajankohhta: 31.12.1997

Säästöpankit

1000 mk

	AKTIA	EKENÄS	ERÄ- JÄRVI	ETELÄ- KARJALA	EURA- JOKI	HAUHO	HOUTSKÄR	HUITTINEN
01 Käteisvarat (L01)	355 317	5 153	2 232	25 853	5 858	1 428	481	6 684
02 Saamiset luottolaitoksilta ja keskuspankeilla	530 598	139 677	7 071	59 394	126 156	19 373	15 754	18 539
0201 Muut kuin vaadittaessa maksettavat saamiset keskuspankeilta	-	6 898	3 071	29 094	6 156	2 841	1 412	12 539
0202 Saamiset luottolaitoksilta (L02)	530 598	132 779	4 000	30 300	120 000	16 532	14 343	6 000
03 Saamiset yleisöltä ja julkisyhteisöiltä (L03, T04, T10, T36)	6 819 530	115 845	87 853	1 136 534	193 936	95 862	30 865	345 928
04 Leasingkohteet	-	-	-	-	-	-	-	-
05 Saamistodistukset (L05, T05)	2 070 152	142 275	69 881	342 366	25 257	37 389	25 683	307 816
0501 Julkisyhteisöiltä	1 167 738	140 593	58 873	336 285	14 735	37 239	20 499	173 143
0509 Muilta	902 414	1 682	11 008	6 081	10 521	150	5 185	134 673
06 Osakkeet ja osuudet (L06, T19)	60 089	1 831	898	8 429	1 375	3 195	406	2 470
07 Osakkeet ja osuudet konsernin osakkuusyrityksissä (T19)	5 523	-	-	-	-	-	-	-
0701 Luottolaitoksissa	-	-	-	-	-	-	-	-
0709 Muissa	5 523	-	-	-	-	-	-	-
08 Osakkeet ja osuudet konserniyrityksissä	20 429	-	-	20 214	-	-	-	-
0801 Luottolaitoksissa	3 500	-	-	50	-	-	-	-
0809 Muissa	16 929	-	-	20 164	-	-	-	-
09 Aineettomat hyödykkeet (L07)	23 174	-	-	-	16	-	-	-
11 Aineelliset hyödykkeet	1 033 406	20 220	6 631	158 691	6 565	4 967	4 139	32 420
1101 Maa-alueet ja rakennukset (L08)	223 485	18 430	2 375	23 097	4 793	1 004	1 549	20 298
1102 Kiinteistöyhteisöjen osakkeet ja osuudet	775 665	1 428	3 670	127 921	1 571	3 463	2 530	10 138
1103 Koneet ja kalusto	28 105	363	586	5 229	201	501	60	1 985
1109 Muut aineelliset hyödykkeet	6 152	-	-	2 444	-	-	-	-
12 Osake-, sijoitusosuuksuus, tai kantarahastoainesaamiset	-	-	-	-	-	-	-	-
13 Muut varat	65 178	10	27	7 111	251	126	11	353
14 Siirtosaamiset ja maksetut ennakot (L10)	113 510	10 615	3 390	23 295	2 965	2 502	1 911	12 130
19 YHTENÄISÄ (T36)	11 096 907	435 626	177 982	1 781 886	362 379	164 843	79 251	726 341

Säästöpankit

1000 mk

	AKTIA	EKENÄS	ERÄ- JÄRVI	ETELÄ- KARJALA	EURA- JOKI	HAUHO	HOUTSKÄR	HUITTINEN
31 Velat keskuspankeille ja luottolaitoksille	1 132 866	-	849	10 487	5 484	3	-	2 284
3101 Velat keskuspankeille	-	-	-	-	-	-	-	-
3102 Velat luottolaitoksille (L11)	1 132 866	-	849	10 487	5 484	3	-	2 284
32 Velat yleisöille ja julkisyhteisöille (L12, T07, T36)	8 201 175	374 924	160 838	1 570 904	321 995	150 678	71 783	675 943
3201 Talletukset	7 965 241	373 768	158 283	1 559 900	317 070	146 249	70 268	668 338
3209 Muut velat yleisöille ja julkisyhteisöille	235 934	1 155	2 554	11 004	4 925	4 429	1 515	7 605
33 Yleiseen liikkeeseen lasketut velkakirjat (T02, T08)	400 097	-	-	-	-	-	-	-
3301 Joukkovelkakirjalainat	20 000	-	-	-	-	-	-	-
3309 Muut	380 097	-	-	-	-	-	-	-
34 Muut velat	200 145	195	67	1 543	191	127	70	753
35 Siirtovelat ja saadut ennakot (L14)	76 979	1 770	702	14 243	3 097	731	368	4 318
36 Pakolliset varaukset	-	-	-	-	-	-	-	-
37 Vapaaehtoiset varaukset ja poistoero	-	3 149	3 302	25 646	8 338	2 525	589	9 275
38 Velat, joilla on huonompi etuoikeus kuin muilla veloilla (L16)	404 276	-	-	44 280	-	-	-	196
45 Oma pääoma	681 369	55 588	12 225	114 783	23 274	10 779	6 441	33 571
4501 Sidottu	550 901	50 507	3 223	77 116	10 010	7 095	5 497	21 333
450101 Osake-, osuus- tai peruspääoma	412 738	5	1	10	5	2	1	10
450103 Vararahasto	47 963	50 502	3 222	67 307	10 005	6 093	5 496	21 323
450104 Arvonkorotusrahasto	-	-	-	-	-	-	-	-
450105 Pääomasijoitukset	90 200	-	-	9 800	-	1 000	-	-
4502 V a p a a	130 469	5 080	9 002	37 666	13 264	3 683	944	12 238
450201 Aikaisempien tilikausien voitto tai tappio	52 075	-3 065	6 765	17 679	5 730	2 929	-	9 229
450202 Tilikauden voitto tai tappio	78 394	8 145	2 237	19 987	7 535	755	944	3 009
49 Y H T E N S Ä (T36)	11 096 907	435 626	177 982	1 781 886	362 379	164 843	79 251	726 341
60 Taseen ulkopuoliset sitoumukset	604 712	3 642	6 091	75 705	10 249	5 843	1 337	23 895
6001 Asiakkaan puolesta kolmannen hyväksi annetut sitoumukset	266 826	1 509	1 985	35 281	4 501	2 265	421	11 351
6002 Asiakkaan hyväksi annetut peruuttamattomat sitoumukset	337 886	2 133	4 106	40 424	5 748	3 578	917	12 544

02 TASE
VASTAAVAA

Säästöpankit

1000 mk

	IKKAALINEN	KALANTI	KIIKOINEN	KORPO	KORTES- JÄRVI	KRISTINE- STAD	KUORTANE	KVEVLAX
01 Käteiset varat (L01)	4 679	4 631	328	685	1 948	3 099	6 227	2 205
02 Saamiset luottolaitoksilta ja keskuspankeilta	11 064	5 859	37 484	9 194	15 771	81 638	4 669	18 402
0201 Muut kuin vaadittaessa maksettavat saamiset keskuspankeilta	5 752	5 859	1 167	1 194	4 771	4 328	4 669	4 986
0202 Saamiset luottolaitoksilta (L02)	5 313	-	36 317	8 000	11 000	77 310	-	13 416
03 Saamiset yleisöltä ja julkisyhteisöiltä (L03, T04, T10, T36)	202 807	240 727	18 807	34 238	187 526	155 249	157 792	173 499
04 Leasingkohteet	-	-	-	-	-	-	-	-
05 Saamistodistukset (L05, T05)	75 222	79 303	5 828	20 402	57 024	18 555	88 688	83 349
0501 Julkisyhteisöiltä	45 609	78 933	5 828	17 834	48 821	11 000	81 025	72 741
0509 Muilta	29 613	370	-	2 568	8 203	7 555	7 664	10 609
06 Osakkeet ja osuudet (L06, T19)	2 847	1 263	214	380	1 073	2 396	1 143	1 364
07 Osakkeet ja osuudet konsernin osakkuusyrityksissä (T19)	-	-	-	-	-	-	-	-
0701 Luottolaitoksissa	-	-	-	-	-	-	-	-
0709 Muissa	-	-	-	-	-	-	-	-
08 Osakkeet ja osuudet konserniyrityksissä	-	-	-	-	-	-	-	-
0801 Luottolaitoksissa	-	-	-	-	-	-	-	-
0809 Muissa	-	-	-	-	-	-	-	-
09 Aineettomat hyödykkeet (L07)	-	-	-	-	52	-	-	-
11 Aineelliset hyödykkeet	31 504	11 280	714	2 170	6 581	10 043	9 218	9 994
1101 Maa-alueet ja rakennukset (L08)	6 403	2 105	501	784	961	5 018	7 037	458
1102 Kiinteistöyhteisöjen osakkeet ja osuudet	23 467	8 565	164	1 323	4 862	4 859	1 759	9 040
1103 Koneet ja kalusto	1 265	610	49	63	757	166	423	341
1109 Muut aineelliset hyödykkeet	370	-	-	-	-	-	-	155
12 Osake-, sijoitusosuus, tai kantarahastoantisaamiset	-	-	-	-	-	-	-	-
13 Muut varat	1 297	1 069	58	672	131	154	434	154
14 Siirtosaamiset ja maksetut ennakot (L10)	4 338	4 118	702	1 001	3 778	2 083	3 640	5 329
19 YHTENÄISÄ (T36)	333 758	348 249	64 134	68 742	273 883	273 218	271 810	294 296

Säästöpankit

1000 mk

	IKKAALINEN	KALANTI	KIIKOINEN	KORPO	KORTES- JÄRVI	KRISTINE- STAD	KUORTANE	KVEVLAX
31 Velat keskuspankeille ja luottolaitoksille	235	4 635	7	455	3 043	5 724	3 405	-
3101 Velat keskuspankeille	-	-	-	-	-	-	-	-
3102 Velat luottolaitoksille (L11)	235	4 635	7	455	3 043	5 724	3 405	-
32 Velat yleisöille ja julkisyhteisöille (L12, T07, T36)	302 435	319 373	56 286	60 929	253 467	236 010	246 267	259 692
3201 Talletukset	297 713	305 646	54 825	57 291	235 436	226 738	239 118	253 632
3209 Muut velat yleisöille ja julkisyhteisöille	4 722	13 727	1 460	3 637	18 030	9 272	7 149	6 061
33 Yleiseen liikkeeseen lasketut velkakirjat (T02, T08)	-	-	-	-	-	-	-	-
3301 Joukkovelkakirjalainat	-	-	-	-	-	-	-	-
3309 Muut	-	-	-	-	-	-	-	-
34 Muut velat	3 959	335	961	8	159	354	204	914
35 Siirtovelat ja saadut ennakot (L14)	1 734	2 597	341	413	1 211	1 257	2 138	1 018
36 Pakolliset varaukset	-	-	-	-	-	-	-	-
37 Vapaaehtoiset varaukset ja poistoero	1 299	2 855	1 816	291	3 871	7 285	4 149	4 051
38 Velat, joilla on huonompi etuoikeus kuin muilla veloilla (L16)	295	7 000	-	1 000	625	-	1 010	-
45 Oma pääoma	23 802	11 455	4 722	5 645	11 507	22 588	14 638	28 620
4501 Sidottu	21 147	7 392	4 378	4 990	7 459	10 244	8 457	23 215
450101 Osake-, osuus- tai peruspääoma	10	3	1	1	1	2	5	5
450103 Vararahasto	14 937	5 989	4 377	4 989	4 458	8 791	8 452	23 210
450104 Arvonkorotusrahasto	-	-	-	-	-	1 451	-	-
450105 Pääomasijoitukset	6 200	1 400	-	-	3 000	-	-	-
4502 Vapaa	2 655	4 063	344	655	4 047	12 343	6 181	5 405
450201 Aikaisempien tilikausien voitto tai tappio	351	3 149	-	-	2 967	9 683	3 282	875
450202 Tilikauden voitto tai tappio	2 303	915	344	655	1 081	2 660	2 899	4 530
49 YHTEENSÄ (T36)	333 758	348 249	64 134	68 742	273 883	273 218	271 810	294 296
60 Taseen ulkopuoliset sitoumukset	12 792	15 844	654	1 542	9 362	9 882	7 337	13 505
6001 Asiakkaan puolesta kolmannen hyväksi annetut sitoumukset	6 454	8 604	21	169	3 085	5 233	4 679	5 911
6002 Asiakkaan hyväksi annetut peruuttamattomat sitoumukset	6 338	7 240	633	1 373	6 276	4 649	2 658	7 594

Säästöpankit

1000 mk

	LAMMI	LIETO	LUOPIOINEN	LÄNGEL- MÄKI	LÄNSI UUSIMAA	MIETOINEN	MYRSKYLÄ	NAGU
01 Käteiset varat (L01)	3 564	17 036	5 614	4 214	15 156	1 774	3 742	1 082
02 Saamiset luottolaitoksilta ja keskuspankeilta	18 506	42 783	19 320	3 709	21 564	4 189	7 037	14 466
0201 Muut kuin vaadittaessa maksettavat saamiset keskuspankeilta	8 047	22 783	5 992	3 560	18 391	4 189	3 037	1 551
0202 Saamiset luottolaitoksilta (L02)	10 459	20 000	13 328	149	3 173	-	4 000	12 915
03 Saamiset yleisöltä ja julkisyhteisöiltä (L03, T04, T10, T36)	320 143	598 544	191 305	125 263	788 066	151 850	105 020	52 048
04 Leasingkohteet	-	-	-	-	-	-	-	-
05 Saamistodistukset (L05, T05)	85 695	591 423	108 553	44 898	145 743	86 548	56 996	17 072
0501 Julkisyhteisöiltä	72 970	479 396	78 835	34 376	120 697	56 526	54 835	14 866
0509 Muilta	12 725	112 028	29 718	10 522	25 046	30 022	2 161	2 205
06 Osakkeet ja osuudet (L06, T19)	1 582	4 174	1 128	542	7 491	2 615	966	599
07 Osakkeet ja osuudet konsernin osakkuusyrityksissä (T19)	-	-	-	-	-	-	-	-
0701 Luottolaitoksissa	-	-	-	-	-	-	-	-
0709 Muissa	-	-	-	-	-	-	-	-
08 Osakkeet ja osuudet konserniyrityksissä	-	-	-	-	-	-	-	-
0801 Luottolaitoksissa	-	-	-	-	-	-	-	-
0809 Muissa	-	-	-	-	-	-	-	-
09 Aineellomat hyödykkeet (L07)	-	676	-	-	1 603	-	81	-
11 Aineelliset hyödykkeet	19 641	51 956	12 853	10 535	84 126	2 470	11 438	4 201
1101 Maa-alueet ja rakennukset (L08)	11 090	12 926	4 384	7 970	35 647	218	5 589	2 917
1102 Kiinteistöyhteisöjen osakkeet ja osuudet	5 071	35 001	7 464	1 939	46 905	1 993	5 027	990
1103 Koneet ja kalusto	2 037	3 922	999	626	1 575	259	822	293
1109 Muut aineelliset hyödykkeet	1 443	108	6	-	-	-	-	-
12 Osake-, sijoitusosuus, tai kantarahastoantisaamiset	-	-	-	-	-	-	-	-
13 Muut varat	481	505	32	3 525	778	34	121	11
14 Siirtosaamiset ja maksetut ennakot (L10)	5 081	17 709	5 806	2 873	7 973	2 051	2 444	1 467
19 YHTENÄÄ (T36)	454 692	1 324 806	344 611	195 560	1 072 501	251 532	187 846	90 946

1000 mk

Säästöpankit

	LAMMI	LIETO	LUOPIOINEN	LÄNDEL- MÄKI	LÄNSI UUSIMAA	MIETOINEN	MYRSKYLÄ	NAGU
31 Velat keskuspankeille ja luottolaitoksille	24	11 492	3	66	29	4 519	2 300	2
3101 Velat keskuspankeille	-	-	-	-	-	-	-	-
3102 Velat luottolaitoksille (L11)	24	11 492	3	66	29	4 519	2 300	2
32 Velat yleisölle ja julkisyhteisöille (L12, T07, T36)	419 081	1 230 246	320 216	180 722	963 380	225 909	167 224	80 475
3201 Talletukset	411 877	1 220 097	316 247	176 915	953 032	221 006	162 884	76 020
3209 Muut velat yleisölle ja julkisyhteisöille	7 204	10 148	3 968	3 807	10 348	4 904	4 340	4 455
33 Yleiseen liikkeeseen lasketut velkakirjat (T02, T08)	-	-	-	-	-	-	-	-
3301 Joukkovelkakirjalainat	-	-	-	-	-	-	-	-
3309 Muut	-	-	-	-	-	-	-	-
34 Muut velat	641	762	140	234	1 409	276	2 111	56
35 Siirtovelat ja saadut ennakot (L14)	2 009	7 492	1 994	851	6 407	1 471	1 376	286
36 Pakolliset varaukset	-	-	-	-	-	-	-	-
37 Vapaaehtoiset varaukset ja poistoero	11 170	19 435	6 244	410	9 670	4 976	3 064	1 286
38 Velat, joilla on huonompi etuoikeus kuin muilla veloilla (L16)	-	6 750	1 000	1 350	30 000	-	2 000	-
45 Oma pääoma	21 767	48 630	15 015	11 927	61 606	14 380	9 770	8 840
4501 Sidottu	8 709	27 925	8 851	10 201	60 358	10 001	7 668	7 946
450101 Osake-, osuus- tai peruspääoma	1	2	1	1	23	1	100	-
450103 Vararahasto	6 908	24 823	8 850	-	52 543	10 000	7 568	7 945
450104 Arvonkorotusrahaso	-	-	-	-	7 792	-	-	-
450105 Pääomasijoitukset	1 800	3 100	-	10 200	-	-	-	-
4502 Vapaa	13 058	20 705	6 164	1 726	1 248	4 379	2 102	894
450201 Aikaisempien tilikauden voitto tai tappio	10 390	10 000	2 728	31	451	1 490	774	-
450202 Tilikauden voitto tai tappio	2 668	10 705	3 437	1 695	796	2 889	1 328	894
49 YHTENÄINÄ (T36)	454 692	1 324 806	344 611	195 560	1 072 501	251 532	187 846	90 946
60 Taseen ulkopuoliset sitoumukset	24 114	33 095	9 195	7 671	72 893	5 680	4 857	2 935
6001 Asiakkaan puolesta kolmannen hyväksi annetut sitoumukset	10 413	14 115	3 254	3 347	45 173	2 231	2 100	386
6002 Asiakkaan hyväksi annetut peruuttamattomat sitoumukset	13 701	18 980	5 941	4 324	27 720	3 449	2 757	2 549

02 TASE
VASTAAVAA

Ajankohhta: 31.12.1997

Säästöpankit

1000 mk

	NÄRPES	PADASJOKI	PARKANO	PYHÄ- RANTA	RENKO	SOMERO	SUODEN- NIEMI	SUOMEN- NIEMI
01 Käteiset varat (L01)	4 544	3 650	9 333	1 088	1 063	16 411	1 274	935
02 Saamiset luottolaitoksilta ja keskuspankeilta	81 564	6 861	12 198	8 625	35 044	24 660	33 504	2 553
0201 Muut kuin vaadittaessa maksettavat saamiset keskuspankeilta	10 564	6 861	7 198	2 008	1 765	15 660	2 473	1 552
0202 Saamiset luottolaitoksilta (L02)	71 000	-	5 000	6 617	33 279	9 000	31 031	1 001
03 Saamiset yhteisöiltä ja julkisyhteisöiltä (L03, T04, T10, T36)	328 700	301 298	283 282	55 256	60 008	663 498	64 910	53 039
04 Leasingkohteet	-	-	-	-	-	-	-	-
05 Saamistodistukset (L05, T05)	168 058	62 941	76 748	41 021	7 340	179 188	35 219	23 217
0501 Julkisyhteisöiltä	164 614	60 399	54 052	40 026	4 722	164 678	24 910	20 949
0509 Muilta	3 444	2 542	22 695	995	2 618	14 509	10 310	2 269
06 Osakkeet ja osuudet (L06, T19)	1 875	1 174	1 986	523	521	4 004	424	154
07 Osakkeet ja osuudet konsernin osakkuusyrityksissä (T19)	-	-	-	-	-	-	-	-
0701 Luottolaitoksissa	-	-	-	-	-	-	-	-
0709 Muissa	-	-	-	-	-	-	-	-
08 Osakkeet ja osuudet konsernirytyksissä	15	80	-	-	-	-	-	-
0801 Luottolaitoksissa	-	-	-	-	-	-	-	-
0809 Muissa	15	80	-	-	-	-	-	-
09 Aineettomat hyödykkeet (L07)	-	3	745	26	-	1 063	-	-
11 Aineelliset hyödykkeet	24 521	27 549	31 012	3 071	6 158	17 586	3 921	6 119
1101 Maa-alueet ja rakennukset (L08)	19 227	13 068	8 067	2 938	5 161	4 934	3 522	362
1102 Kiinteistöyhteisöjen osakkeet ja osuudet	4 062	11 755	21 294	-	834	10 106	-	5 659
1103 Koneet ja kalusto	1 232	1 843	1 586	134	164	2 546	399	79
1109 Muut aineelliset hyödykkeet	-	883	65	-	-	-	-	19
12 Osake-, sijoitusosuuus, tai kantarahastoantisaamiset	-	-	-	-	-	-	-	-
13 Muut varat	223	215	246	35	61	2 026	23	310
14 Siirtosaamiset ja maksetut ennakot (L10)	14 449	2 314	4 464	1 485	750	9 188	1 226	1 134
19 YHTENÄINÄ (T36)	623 949	406 085	420 014	111 131	110 945	917 625	140 501	87 460

Säästöpankit

1000 mk

	NÄRPES	PADASJOKI	PARKANO	PYHÄ- RANTA	RENKO	SOMERO	SUODEN- NIEMI	SUOMEN- NIEMI
31 Velat keskuspankeille ja luottolaitoksille	558	1 955	5 858	-	-3	13 316	903	27
3101 Velat keskuspankeille	-	-	-	-	-	-	-	-
3102 Velat luottolaitoksille (L11)	558	1 955	5 858	-	-3	13 316	903	27
32 Velat yleisölle ja julkisyhteisöille (L12, T07, T36)	549 561	367 764	380 569	103 753	100 880	832 935	130 730	80 942
3201 Talletukset	536 225	365 814	367 978	102 420	96 976	795 855	126 651	78 856
3209 Muut velat yleisölle ja julkisyhteisöille	13 336	1 950	12 591	1 333	3 905	37 080	4 079	2 085
33 Yleiseen liikkeeseen lasketut velkakirjat (T02, T08)	-	-	-	-	-	-	-	-
3301 Joukkovelkakirjalainat	-	-	-	-	-	-	-	-
3309 Muut	-	-	-	-	-	-	-	-
34 Muut velat	309	291	431	117	127	459	110	39
35 Siirtovelat ja saadut ennakot (L14)	2 250	2 975	2 210	461	651	5 606	769	382
36 Pakolliset varaukset	-	-	-	-	-	-	-	-
37 Vapaaehtoiset varaukset ja poistoero	10 394	10 297	7 825	1 902	3 004	19 694	3 239	1 433
38 Velat, joilla on huomompi etuoikeus kuin muilla veloilla (L16)	-	1 630	1 210	-	-	3 175	-	-
45 Oma pääoma	60 876	21 173	21 910	4 897	6 285	42 440	4 750	4 637
4501 Sidottu	21 170	13 241	16 752	3 062	4 156	24 912	3 968	3 633
450101 Osake-, osuus- tai peruspääoma	10	1	-	1	1	5	1	1
450103 Vararahasto	18 120	13 240	13 416	3 025	4 156	24 907	3 967	2 932
450104 Arvonkorotusrahasasto	3 040	-	836	35	-	-	-	-
450105 Pääomasijoitukset	-	-	2 500	-	-	-	-	700
4502 V a p a a	39 707	7 933	5 158	1 836	2 129	17 528	781	1 004
450201 Aikaisempien tilikausien voitto tai tappio	29 646	3 140	3 331	1 211	1 242	12 673	287	677
450202 Tilikauden voitto tai tappio	10 061	4 792	1 827	624	886	4 855	494	326
49 YHTEN S Ä (T36)	623 949	406 085	420 014	111 131	110 945	917 625	140 501	87 460
60 Taseen ulkopuoliset sitoumukset	26 381	18 595	16 432	5 084	3 992	34 779	4 065	2 557
6001 Asiakkaan puolesta kolmannen hyväksi annetut sitoumukset	12 283	5 571	7 754	1 173	1 312	11 576	923	740
6002 Asiakkaan hyväksi annetut peruuttamattomat sitoumukset	14 099	13 025	8 677	3 911	2 679	23 203	3 142	1 817

02 TASE
VASTAAVAA

Ajankohta: 31.12.1997

Säästöpankit

1000 mk

	SYSMÄ	SÄÄSTÖ- PANKKI OPTIA	TUULOS	TÖYSÄ	VÖRÄ	YLJÄRMÄ	YTTERMÄRK	ÖVERMÄRK
01 Käteiset varat (L01)	1 278	15 412	886	3 892	1 733	3 874	438	416
02 Saamiset luottolaitoksilta ja keskuspankeilta	3 996	29 637	14 484	21 271	68 194	31 497	31 018	30 964
0201 Muut kuin vaadittaessa maksettavat saamiset keskuspankeilta	3 424	29 637	1 603	5 248	3 529	4 719	1 818	1 597
0202 Saamiset luottolaitoksilta (L02)	573	-	12 881	16 022	64 665	26 778	29 200	29 367
03 Saamiset yleisöiltä ja julkisyhteisöiltä (L03, T04, T10, T36)	110 778	1 189 782	54 839	143 416	86 558	169 573	63 179	47 333
04 Leasingkohteet	-	-	-	-	-	-	-	-
05 Saamistodistukset (L05, T05)	53 708	414 401	22 785	131 070	50 813	57 516	17 649	23 373
0501 Julkisyhteisöiltä	52 392	398 494	21 681	126 545	40 364	38 631	16 364	22 978
0509 Muilta	1 316	15 907	1 104	4 524	10 449	18 884	1 285	395
06 Osakkeet ja osuudet (L06, T19)	755	8 203	428	1 327	4 104	542	1 460	443
07 Osakkeet ja osuudet konsernin osakkuusyrityksissä (T19)	-	-	-	-	-	-	-	-
0701 Luottolaitoksissa	-	-	-	-	-	-	-	-
0709 Muissa	-	-	-	-	-	-	-	-
08 Osakkeet ja osuudet konserniyrityksissä	-	802	-	-	-	-	-	-
0801 Luottolaitoksissa	-	-	-	-	-	-	-	-
0809 Muissa	-	802	-	-	-	-	-	-
09 Aineettomat hyödykkeet (L07)	273	1 160	-	-	-	-	-	-
11 Aineelliset hyödykkeet	18 065	110 080	4 500	10 316	4 698	6 692	2 655	2 007
1101 Maa-alueet ja rakennukset (L08)	5 660	45 412	194	5 439	3 981	1 715	2 036	1 937
1102 Kiinteistöyhteisöjen osakkeet ja osuudet	11 417	58 858	4 082	3 774	562	2 987	597	-
1103 Koneet ja kalusto	981	5 810	225	1 103	155	1 840	22	70
1109 Muut aineelliset hyödykkeet	7	-	-	-	-	150	-	-
12 Osake-, sijoitusosuuksuus, tai kantarahastoantisaamiset	-	-	-	-	-	-	-	-
13 Muut varat	78	800	15	115	30	252	218	5
14 Siirtosaamiset ja maksetut ennakot (L10)	1 665	37 509	1 446	7 846	2 515	3 890	1 322	1 376
19 YHTENÄISÄ (T36)	190 596	1 807 786	99 384	319 253	218 646	273 836	117 939	105 917

1000 mk

Säästöpankit

	SYSMÄ	SÄÄSTÖ- PANKKI OPTIA	TUULOS	TÖYSÄ	VÖRÄ	YLIHÄRMÄ	YTTERMARK	ÖVERMARK
31 Velat keskuspankeille ja luottolaitoksille	-	36 232	1	4 004	1	18	2 174	-
3101 Velat keskuspankeille	-	-	-	-	-	-	-	-
3102 Velat luottolaitoksille (L11)	-	36 232	1	4 004	1	18	2 174	-
32 Velat yleisölle ja julkisyhteisöille (L12, T07, T36)	178 829	1 561 565	89 090	294 285	188 866	253 512	100 236	90 497
3201 Talletukset	173 277	1 526 698	86 409	285 815	176 403	244 968	92 845	83 533
3209 Muut velat yleisölle ja julkisyhteisöille	5 552	34 868	2 681	8 470	12 463	8 543	7 392	6 964
33 Yleiseen liikkeeseen lasketut velkakirjat (T02, T08)	-	8 264	-	-	-	-	-	-
3301 Joukkovelkakirjalainat	-	-	-	-	-	-	-	-
3309 Muut	-	8 264	-	-	-	-	-	-
34 Muut velat	48	1 758	61	380	103	47	152	43
35 Siirtovelat ja saadut ennakot (L14)	820	10 531	384	2 111	563	1 090	582	548
36 Pakolliset varaukset	-	-	-	-	-	-	-	-
37 Vapaaehtoiset varaukset ja poistoero	280	43 477	1 467	6 045	3 398	4 164	1 624	1 755
38 Velat, joilla on huomompi etuoikeus kuin muilla veloilla (L16)	330	6 010	-	-	-	970	-	-
45 Oma pääoma	10 289	139 948	8 382	12 427	25 717	14 035	13 172	13 073
4501 Sidottu	8 481	78 849	2 370	4 951	10 829	5 017	6 210	4 577
450101 Osake-, osuus- tai peruspääoma	5	2	1	1	2	1	1	5
450103 Vararahasto	2 926	52 627	2 369	4 950	10 827	5 016	6 209	4 572
450104 Arvonkorotusrahasasto	750	21 020	-	-	-	-	-	-
450105 Pääomasijoitukset	4 800	5 200	-	-	-	-	-	-
4502 V a p a a	1 808	61 100	6 012	7 475	14 887	9 018	6 962	8 495
450201 Aikaisempien tilikausien voitto tai tappio	3 138	38 986	4 990	4 604	11 041	6 769	5 417	6 726
450202 Tilikauden voitto tai tappio	-1 330	22 114	1 022	2 872	3 847	2 250	1 545	1 769
49 YHTENÄÄ (T36)	190 596	1 807 786	99 384	319 253	218 646	273 836	117 939	105 917
60 Taseen ulkopuoliset sitoumukset	4 744	86 131	1 826	9 299	8 521	10 888	6 345	1 281
6001 Asiakkaan puolesta kolmannen hyväksi annetut sitoumukset	1 995	50 019	677	3 435	3 067	6 126	801	145
6002 Asiakkaan hyväksi annetut peruuttamattomat sitoumukset	2 749	36 112	1 149	5 864	5 454	4 762	5 544	1 136

Muut luottolaitokset

1000 mk

	DINERS CLUB FINLAND OY	EUROCARD OY	HANDELS- BANKEN RAHOITUS OY	HSB-FINANS AB.	K-LUOTTO OY	KERA OY	KUNTA- RAHOITUS OY	KUNTIEN ASUNTO- LUOTTO OY
01 Käteiset varat (L01)	19	15	-	-	4	109	7	22
02 Saamiset luottolaitoksilta ja keskuspankeilta	21 288	21 566	761 900	3 121	4 060	216 524	124 172	872
0201 Muut kuin vaadittaessa maksettavat saamiset keskuspankeilta	-	-	-	-	-	-	-	-
0202 Saamiset luottolaitoksilta (L02)	21 288	21 566	761 900	3 121	4 060	216 524	124 172	872
03 Saamiset yleisöillä ja julkisyhteisöillä (L03, T04, T10, T36)	192 861	183 380	1 755 661	-	108 106	6 303 586	7 037 596	3 141 941
04 Leasingkohteet	-	-	431 122	-	-	3 711	718	-
05 Saamistodistukset (L05, T05)	-	-	247 314	-	-	634 992	722 439	286 919
0501 Julkisyhteisöiltä	-	-	34 590	-	-	-	331 797	286 919
0509 Muilta	-	-	212 724	-	-	634 992	390 642	-
06 Osakkeet ja osuudet (L06, T19)	191	1 750	10	-	-	33 703	59	-
07 Osakkeet ja osuudet konsernin osakkuusyrityksissä (T19)	-	-	-	-	-	106 263	-	-
0701 Luottolaitoksissa	-	-	-	-	-	104 723	-	-
0709 Muissa	-	-	-	-	-	1 540	-	-
08 Osakkeet ja osuudet konserniyrityksissä	439	69	-	-	3 097	-	-	67
0801 Luottolaitoksissa	4 709	-	4 561	-	357	156 939	2 313	1 459
0809 Muissa	-	-	-	-	-	43 025	-	-
09 Aineettomat hyödykkeet (L07)	-	-	-	-	-	-	-	-
0901 Luottolaitoksissa	-	-	-	-	-	205 846	-	-
0909 Muissa	-	-	-	-	-	230	-	-
11 Aineelliset hyödykkeet	-	-	-	-	-	-	-	-
1101 Maa-alueet ja rakennukset (L08)	-	-	-	-	-	43 025	-	-
1102 Kiinteistöyhteisöjen osakkeet ja osuudet	-	-	-	-	-	97 128	-	-
1103 Koneet ja kalusto	4 590	-	4 561	-	357	15 356	1 660	991
1109 Muut aineelliset hyödykkeet	119	-	-	-	-	1 430	653	468
12 Osake-, sijoitusosuuksia, tai kantarahastoantisaamiset	-	-	-	-	-	-	-	-
13 Muut varat	-	-	13 787	-	214	93 844	-	-
14 Siirtoamiset ja maksetut ennakot (L10)	1 341	2 186	24 831	-	-	247 773	202 247	114 728
19 YHTEENSÄ (T36)	220 848	208 966	3 239 188	3 121	115 838	8 003 521	8 089 552	3 546 008

02 TASE
VASTATTAVAA

Muut luottolaitokset

1000 mk

	DINERS CLUB FINLAND OY	EUROCARD OY	HANDELS- BANKEN RAHOITUS OY	HSB-FINANS AB	K-LUOTTO OY	KERA OY	RAHOITUS OY	KUNTA- RAHOITUS OY	KUNTIEN ASUNTO- LUOTTO OY
31 Velat keskuspankeille ja luottolaitoksille	84 727	128 135	1 171 141	-	-	2 445 067	352 572	238 141	
3101 Velat keskuspankeille	-	-	-	-	-	-	-	-	-
3102 Velat luottolaitoksille (L11)	84 727	128 135	1 171 141	-	-	2 445 067	352 572	238 141	
32 Velat yleisöille ja julkisyhteisöille (L12, T07, T36)	46 269	22 400	6 030	-	66 539	256 507	-	-	
3201 Talletukset	-	-	-	-	-	-	-	-	-
3209 Muut velat yleisöille ja julkisyhteisöille	46 269	22 400	6 030	-	66 539	256 507	-	-	
33 Yleiseen liikkeeseen lasketut velkakirjat (T02, T08)	-	-	652 586	-	-	3 553 400	7 396 797	3 035 343	
3301 Joukkovelkakirjalainat	-	-	652 586	-	-	3 553 400	7 065 904	2 933 177	
3309 Muut	-	-	-	-	-	-	330 893	102 166	
34 Muut velat	-	478	25 363	-	17 375	3 103	4	284	
35 Siirtovelat ja saadut ennakot (L14)	149	5 426	122 896	3	4 088	146 267	289 331	156 553	
36 Pakolliset varaukset	11 494	-	-	-	-	-	-	-	
37 Vapaaehtoiset varaukset ja poistoero	7 772	6 090	350	-	4 048	-	10 499	26 128	
38 Velat, joilla on huonompi etuoikeus kuin muilla veloilla (L16)	-	-	200 522	-	-	235 260	-	50 000	
45 Oma pääoma	70 437	46 437	1 060 301	3 118	23 788	1 363 916	40 349	39 559	
4501 Sidottu	28 000	37 800	719 673	3 500	12 000	1 213 471	40 335	39 546	
450101 Osake-, osuus- tai peruspääoma	5 100	37 800	370 266	3 500	12 000	610 150	38 000	34 546	
450103 Vararahasto	2 400	-	349 407	-	-	322 753	2 335	-	
450104 Arvonkorotusrahasto	-	-	-	-	-	-	-	-	
450105 Pääomasijoitukset	20 500	-	-	-	-	-	-	5 000	
4502 Vapaa	42 437	8 637	340 626	-382	11 788	150 444	14	13	
450201 Aikaisempien tilikausien voitto tai tappio	25 815	133	232 900	-342	7 800	2 000	2	9	
450202 Tilikausien voitto tai tappio	16 622	8 504	107 726	-40	3 988	148 444	12	4	
49 YHTENÄISÄ (T36)	220 848	208 966	3 239 188	3 121	115 838	8 003 521	8 089 552	3 546 008	
60 Taseen ulkopuoliset sitoumukset	-	1 311 055	594 736	-	-	1 030 689	251 450	596 655	
6001 Asiakkaan puolesta kolmannen hyväksi annetut sitoumukset	-	-	-	-	-	376 310	-	-	
6002 Asiakkaan hyväksi annetut peruuttamattomat sitoumukset	-	1 311 055	594 736	-	-	654 379	251 450	596 655	

02 TASE
VASTAAVAA

Ajankohhta: 31.12.1997

Muut luottolaitokset

1000 mk

	LUOTTO- KUNTA	MB FINANCE GROUP OY	MERITA ASIAKAS- RAHOITUS OY	MERITA RAHOITUS OY	OKO-INVESTOIN- TILUOTTO- PANKKI OY	OP-RAHOITUS OY	PSP- KUNTA-PANKKI OY	PSP- RAHOITUS OY
01 Käteiset varat (L01)	246	1	15	3	-	3	-	2
02 Saamiset luottolaitoksilta ja keskuspankeilta	567 510	81	-	1 187	6 796	9 286	86 971	146
0201 Muut kuin vaadittaessa maksettavat saamiset keskuspankeilta	-	-	-	-	-	-	-	-
0202 Saamiset luottolaitoksilta (L02)	567 510	81	-	1 187	6 796	9 286	86 971	146
03 Saamiset yleisöltä ja julkisyhteisöiltä (L03, T04, T10, T36)	1 541 889	129 335	4 092 865	6 813 925	4 210 907	2 532 941	2 286 855	1 005 197
04 Leasingkohteet	-	-	-	3 672 477	-	620 018	-	1 431 455
05 Saamistodistukset (L05, T05)	-	39 850	-	10 053	164 149	-	20 633	-
0501 Julkisyhteisöiltä	-	-	-	-	157 960	-	19 833	-
0509 Muilta	-	39 850	-	10 053	6 189	-	800	-
06 Osakkeet ja osuudet (L06, T19)	4 804	2 163	429	3 081	4 786	4 635	-	1 775
07 Osakkeet ja osuudet konsernin osakkuusyrityksissä (T19)	15 271	5 530	-	128 453	-	-	-	-
0701 Luottolaitoksissa	15 271	-	-	125 000	-	-	-	-
0709 Muissa	-	5 530	-	3 453	-	-	-	-
08 Osakkeet ja osuudet konserniyrityksissä	201	2 195	34 773	55 667	-	15	-	-
0801 Luottolaitoksissa	-	-	-	-	-	-	-	-
0809 Muissa	201	2 195	34 773	55 667	-	15	-	-
09 Aineettomat hyödykkeet (L07)	5 697	-	61 593	2 387	98	2 816	-	3 481
11 Aineelliset hyödykkeet	18 124	687	10 078	24 595	68 125	10 549	241	2 977
1101 Maa-alueet ja rakennukset (L08)	8 013	-	-	-	-	225	-	-
1102 Kiinteistöyhteisöjen osakkeet ja osuudet	-	-	-	4 976	67 509	2 661	-	50
1103 Koneet ja kalusto	10 041	687	3 642	7 798	452	5 554	241	2 927
1109 Muut aineelliset hyödykkeet	70	-	6 436	11 821	163	2 109	-	-
12 Osake-, sijoitusosuuus, tai kantarahastoantisaamiset	-	-	-	-	-	-	-	-
13 Muut varat	-	-	1 910	9 896	8 089	2 536	-	12 072
14 Siirtosaamiset ja maksetut ennakot (L10)	13 454	9 068	30 136	223 965	86 685	18 630	34 516	23 842
19 YHTÄENSÄ (T36)	2 167 196	188 910	4 231 799	10 945 689	4 549 635	3 201 429	2 429 216	2 480 947

Muut luottolaitokset

1000 mk

	LUOTTO- KUNTA	MB FINANCE GROUP OY	MERITA ASIAKAS- RAHOITUS OY	MERITA RAHOITUS OY	MERITA OKO-INVESTOIN- TILUOTTO- PANKKI OY	OP-RAHOITUS OY	KUNTAPANKKI OY	PSP- RAHOITUS OY	PSP- RAHOITUS OY
31	Velat keskuspankeille ja luottolaitoksille	34 518	101 033	3 569 975	8 123 174	2 559 960	1 618 036	1 932 523	
3101	Velat keskuspankeille	-	-	-	-	-	-	-	-
3102	Velat luottolaitoksille (L11)	34 518	101 033	3 569 975	8 123 174	2 559 960	1 618 036	1 932 523	
32	Velat yleisölle ja julkisyhteisöille (L12, T07, T36)	363 404	-	17 149	113 111	88 424	-	38 909	
3201	Talletukset	-	-	-	-	-	-	-	-
3209	Muut velat yleisölle ja julkisyhteisöille	363 404	-	17 149	113 111	88 424	-	38 909	
33	Yleiseen liikkeeseen lasketut velkakirjat (T02, T08)	1 280 000	-	-	21	2 844 170	596 465	29 970	
3301	Joukkovelkakirjalainat	-	-	-	21	2 844 170	596 465	-	
3309	Muut	1 280 000	-	-	-	24 947	-	29 970	
34	Muut velat	5 700	-	4 585	370 820	13 937	-	31 365	
35	Siirtovelat ja saadut ennakot (L14)	49 451	5 539	63 710	200 962	51 745	45 412	68 457	
36	Pakolliset varaukset	-	-	-	733	-	-	4 277	
37	Vapaaehtoiset varaukset ja poistoero	55 728	9 100	44 060	479 277	138 327	65 074	175 455	
38	Velat, joilla on huonompi etuikeus kuin muilla veloilla (L16)	-	7 000	160 000	302 500	-	-	20 000	
45	Oma pääoma	378 595	66 238	372 320	1 355 091	324 089	104 229	179 991	
4501	Sidottu	308 733	50 000	280 000	995 400	289 974	90 831	145 845	
450101	Osake-, osuus- tai peruspääoma	32 233	50 000	140 000	793 000	162 750	40 000	139 800	
450103	Vararahasto	276 500	-	140 000	202 400	127 224	50 831	6 045	
450104	Arvonkorotusrahasto	-	-	-	-	-	-	-	
450105	Pääomasijoitukset	-	-	-	-	-	-	-	
4502	Vapaa	69 662	16 238	92 320	359 691	34 115	13 398	34 146	
450201	Aikaisempien tilikausien voitto tai tappio	200	10 432	856	295 475	19 612	6 244	21 991	
450202	Tilikausien voitto tai tappio	69 462	5 806	91 464	64 216	14 503	7 154	12 155	
49	YHTENÄISÄ (T36)	2 167 196	188 910	4 231 799	10 945 689	3 201 429	2 429 216	2 480 947	
60	Taseen ulkopuoliset sitoumukset	2 918 664	23 350	2 905 317	710 707	231 616	1 249 688	2 025 667	
6001	Asiakkaan puolesta kolmannen hyväksi annetut sitoumukset	-	-	100	64 002	-	5 420	730 186	
6002	Asiakkaan hyväksi annetut peruuttamattomat sitoumukset	2 918 664	23 350	2 905 217	646 705	226 196	1 082 481	1 295 481	

02 TASE
VASTAAVAA

Muut luottolaitokset

		1000 mk									
		SUOMEN HYPOTEEKKI- YHDISTYS	SUOMEN TEOLLISUUS- PANKKI OY	SUOMEN TILILUOTTO OY	SUOMEN TILIRAHOITUS OY	SUOMEN VIENTI- LUOTTO OY	TSOP- RAHOITUS OY	VOLVO RAHOITUS SUOMI OY			
01	Käteiset varat (L01)	17	1	2	4	27	-	871			
02	Saamiset luottolaitoksilta ja keskuspankeilta	27 444	441 727	140	6 773	5 368 925	24 070	-			
0201	Muut kuin vaadittaessa maksettavat saamiset keskuspankeilta	-	-	-	100	-	-	-			
0202	Saamiset luottolaitoksilta (L02)	27 444	441 727	140	6 673	5 368 925	24 070	-			
03	Saamiset yleisöltä ja julkisyhteisöiltä (L03, T04, T10, T36)	1 590 970	1 627 729	154 580	151 159	20 194 986	-	504 608			
04	Leasingkohteet	-	-	-	-	-	-	410 603			
05	Saamistodistukset (L05, T05)	2 997	170 557	-	-	26 112 972	270	-			
0501	Julkisyhteisöiltä	-	11 946	-	-	5 566 850	-	-			
0509	Muilta	2 997	158 611	-	-	20 546 122	270	-			33
06	Osakkeet ja osuudet (L06, T19)	21 276	36	-	-	197 777	90	-			
07	Osakkeet ja osuudet konsernin osakkuusyrityksissä (T19)	1 000	-	-	-	5 764	5 558	-			
0701	Luottolaitoksissa	-	-	-	-	-	-	-			
0709	Muissa	1 000	-	-	-	5 764	5 558	-			
08	Osakkeet ja osuudet konserniyrityksissä	-	36	-	-	7	-	-			
0801	Luottolaitoksissa	-	-	-	-	-	-	-			
0809	Muissa	-	36	-	-	7	-	-			
09	Aineettomat hyödykkeet (L07)	1 082	263	91	32	8 027	1	1 986			
11	Aineelliset hyödykkeet	117 044	716	1 188	911	137 987	-	1 272			
1101	Maa-alueet ja rakennukset (L08)	9 039	-	-	-	54 124	-	-			
1102	Kiinteistöyhteisöjen osakkeet ja osuudet	106 703	-	-	-	72 032	-	-			
1103	Koneet ja kalusto	960	213	1 113	879	10 461	-	1 272			
1109	Muut aineelliset hyödykkeet	342	503	75	32	1 370	-	-			
12	Osake-,sijoitusosuus, tai kantarahastoantisaamiset	-	-	-	-	-	-	-			
13	Muut varat	476	1 095	-	-	-	-	7 318			
14	Siirtosaamiset ja maksetut ennakot (L10)	13 574	76 124	1 805	150	2 893 067	79	14 217			
19	YHTENSÄ (T36)	1 775 880	2 318 248	157 806	159 029	54 919 539	30 068	940 908			

Muut luottolaitokset

1000 mk

	SUOMEN HYPOTEEKKI- YHDISTYS	SUOMEN TEOLLISUUS- PANKKI OY	SUOMEN TILILUOTTO OY	SUOMEN TILIRAHOITUS OY	SUOMEN VIENTI- LUOTTO OY	TSOP- RAHOITUS OY	VOLVO RAHOITUS SUOMI OY
31 Velat keskuspankeille ja luottolaitoksille	834 480	-	69 025	85 187	531 892	-	192 363
3101 Velat keskuspankeille	-	-	-	-	-	-	-
3102 Velat luottolaitoksille (L11)	834 480	-	69 025	85 187	531 892	-	192 363
32 Velat yleisöille ja julkisyhteisöille (L12, T07, T36)	328 656	5 250	45 702	22 205	26 378	-	551 313
3201 Talletukset	328 656	-	-	-	-	-	-
3209 Muut velat yleisöille ja julkisyhteisöille	-	5 250	45 702	22 205	26 378	-	551 313
33 Yleiseen liikkeeseen lasketut velkakirjat (T02, T08)	334 326	1 855 174	-	-	44 437 922	-	-
3301 Joukkovelkakirjalainat	248 782	1 855 174	-	-	44 437 922	-	-
3309 Muut	85 544	-	-	-	-	-	-
34 Muut velat	2 432	75	1 203	531	137 129	-	27 628
35 Siirtovelat ja saadut ennakot (L14)	30 152	63 053	4 054	3 411	3 896 607	-	29 869
36 Pakolliset varaukset	-	1 111	-	-	-	-	-
37 Vapaaehtoiset varaukset ja poistoero	56 720	-	2 894	8 198	361 000	-	83 657
38 Velat, joilla on luononmpi etuoikeus kuin muilla veloilla (L16)	-	30 000	-	-	1 331 275	-	30 000
45 Oma pääoma	189 114	363 585	34 928	39 497	4 197 336	30 068	26 078
4501 Sidottu	180 999	315 000	15 069	16 000	3 072 770	30 000	26 000
450101 Osake-, osuus- tai peruspääoma	3 000	108 000	10 000	16 000	639 270	30 000	26 000
450103 Vararahasto	109 172	207 000	5 069	-	2 433 500	-	-
450104 Arvonkorotusrahaso	68 827	-	-	-	-	-	-
450105 Pääomasijoitukset	-	-	-	-	-	-	-
4502 V a p a a	8 115	48 585	19 859	23 497	1 124 566	68	78
450201 Aikaisempien tilikausien voitto tai tappio	4 058	1 727	11 236	15 827	1 029 540	-99	78
450202 Tilikauden voitto tai tappio	4 057	46 858	8 623	7 670	95 026	167	-
49 YHTENÄÄ (T36)	1 775 880	2 318 248	157 806	159 029	54 919 539	30 068	940 908
60 Taseen ulkopuoliset sitoumukset	49 729	-	-	-	7 282 859	2 466	-
6001 Asiakkaan puolesta kolmannen hyväksi annetut sitoumukset	120	-	-	-	622 916	2 466	-
6002 Asiakkaan hyväksi annetut peruuttamattomat sitoumukset	49 609	-	-	-	6 659 943	-	-

		Liikepankit	Affärsbanker		Commercial banks
		Osuuspankit	Andelsbanker		Co-operative banks
		Säästöpankit	Sparbanker		Savings banks
		Muut luottolaitokset	Övriga kreditinstitut		Other credit institutions
01		Tuloslaskelma	Resultaträkning		Profit and loss account
	01	Korkotuotot	Ränteintäkter		Interest income
	01 01	Saamisista luottolaitoksilta ja keskuspankeilta	Fordringar på kreditinstitut och centralbanker		From claims on credit institutions and central banks
	01 02	Saamisista yleisöltä ja julkisyhteisöiltä	Fordringar på allmänheten och offentliga samfund		From claims on the public and public sector entities
	01 03	Saamistodistuksista	Fordringsbevis		From debt securities
	01 09	Muut korkotuotot	Övriga ränteintäkter		Other interest income
02	06	Leasingtoiminnan nettotuotot	Nettointäkter av leasingverksamhet		Net income from leasing operations
	03	Korkokulut	Räntekostnader		Interest expenses
	03 01	Veloista luottolaitoksille ja keskuspankeille	Skulder till kreditinstitut och centralbanker		On liabilities to credit institutions and central banks
	03 02	Veloista yleisölle ja julkisyhteisöille	Skulder till allmänheten och offentliga samfund		On liabilities to the public and public sector entities
	03 03	Yleiseen liikk.lasketuista velkakirjoista	Skuldbrev som satts i omlopp bland allmänheten		On debt securities issued to the public
	03 04	Veloista, joilla on huonompi etuoikeus kuin muilla veloilla	Efterställda skulder		On subordinated liabilities
	03 05	Pääomasijoituksista	Kapitalinvesteringar		On capital investments
	03 06	Muut korkokulut	Övriga räntekostnader		Other interest expenses
04	00	RAHOITUSKATE	FINANSIERINGSBIDRAG		NET INCOME FROM FINANCIAL OPERATIONS
05	03	Osinkotuotot	Dividendintäkter		Dividend income
06	05	Palkkiotuotot	Provisionsintäkter		Commission income
07	07	Palkkiokulut	Provisionskostnader		Commission expenses
08	09	Arvopaperikaupan ja valuuttatoiminnan kate	Bidrag från värdepappershandel och valuta-verksamhet		Net income from securities transactions and foreign exchange dealing
09	01	Muut toimintatuotot	Övriga rörelseintäkter		Other operating income
10	03	Hallintokulut	Administrationskostnader		Administrative expenses
	10 01	Henkilökulut	Personalkostnader		Staff costs
	10 02	Muut hallintokulut	Övriga administrationskostnader		Other administrative expenses

11	5	Poistot	Avskrivningar	Depreciation
12	7	Muut toimintakulut	Övriga rörelsekostnader	Other operating expenses
13	9	Luotto- ja takaustappiot	Kredit- och garantiförluster	Loan and guarantee losses
14	1	Muiden kuin luovutettavaksi tarkoitettujen arvopapereiden arvonalennukset	Nedskrivningar av värdepapper som innehas som finansiella anläggningstillgångar	Write-downs on non-transferable securities
16	6	LIIKEVOITTO	RÖRELSEVINST	NET OPERATING PROFIT
20	4	Vapaaehtoisten varausten ja poistoeron muutos	Ökning eller minskning av frivilliga reserveringar och avskrivningsdifferens	Increase or decrease in voluntary provisions and depreciation difference
21	6	Välittömät verot	Direkta skatter	Direct taxes
24	2	TILIKAUDEN VOITTO TAI TAPPIO	RÄKENSKAPSPERIODENS VINST ELLER FÖRLUST	PROFIT OR LOSS FOR THE FINANCIAL YEAR
02		Tase	Balansräkning	Balance sheet
		Vastaavaa	Aktiva	Assets
01	6	Käteiset varat	Kontanta medel	Liquid assets
02	8	Saamiset luottolaitoksilta ja keskuspankeilta	Fordringar på kreditinstitut och centralbanker	Claims on credit institutions and central banks
02	01	Muut kuin vaadittaessa maksettavat saamiset keskuspankeilta	Andra än på anfordran betalbara fordringar på centralbanker	Claims on central banks other than those repayable on demand
02	02	Saamiset luottolaitoksilta	Fordringar på kreditinstitut	Claims on credit institutions
03	0	Saamiset yleisöltä ja julkisyhteisöiltä	Fordringar på allmänheten och offentliga samfund	Claims on the public and public sector entities
04	2	Leasingkohteet	Leasingobjekt	Leasing assets
05	5	Saamistodistukset	Fordringsbevis	Debt securities
05	01	Julkisyhteisöiltä	Offentliga samfund	Issued by public sector entities
05	09	Muilta	Övriga	Issued by other borrowers

06	7	Osakkeet ja osuudet	Aktier och andelar	Shares and partnerships
07	9	Osakkeet ja osuudet konsernin osakkuus- yhtiöissä	Aktier och andelar i koncernens intressebolag	Shares and participations in associated undertakings
07	01 1	Luottolaitoksissa	Kreditinstitutt	Credit institutions
07	09 8	Muissa	Övriga	Other
08	1	Osakkeet ja osuudet konserniyhtiöissä	Aktier och andelar i koncernföretag	Shares and participations in group undertakings
08	01 3	Luottolaitoksissa	Kreditinstitutt	Credit institutions
08	09 0	Muissa	Övriga	Other
09	3	Aineettomat hyödykkeet	Immateriella tillgångar	Intangible assets
11	7	Aineelliset hyödykkeet	Materiella tillgångar	Tangible assets
11	01 9	Maa-alueet ja rakennukset	Jordområden och byggnader	Land and buildings
11	02 1	Kiinteistöyhteisöjen osakkeet ja osuudet	Aktier och andelar i fastighetssammanslutningar	Shares and participations in real estate corporations
11	03 3	Koneet ja kalusto	Maskiner och inventarier	Machinery and equipment
11	09 6	Muut aineelliset hyödykkeet	Övriga materiella tillgångar	Other tangible assets
12	9	Osake-, sijoitusosuu- tai kantarahasto- antisaamiset	Aktie-, placeringsandels- eller grundfonds- emissionsfordringar	Claims in respect of share, investment share capital and original fund issues
13	1	Muut varat	Övriga tillgångar	Other assets
14	3	Siirtosaamiset ja maksetut ennakot	Resultatregleringar och förskottsbetalningar	Accrued income and prepayments
19	4	YHTEENSÄ	SUMMA	TOTAL ASSETS
		Vastattavaa	Passiva	Liabilities
31	9	Velat keskuspankeille ja luottolaitoksille	Skulder till centralbanker och kreditinstitutt	Liabilities to central banks and credit institutions
31	01 1	Velat keskuspankeille	Centralbanker	Liabilities to central banks
31	02 3	Velat luottolaitoksille	Kreditinstitutt	Liabilities to credit institutions

32	1	Velat yleisölle ja julkisyhteisöille	Skulder till allmänheten och offentliga samfund	Liabilities to the public and public sector entities
32	01	Talletukset	Depositioner	Deposits
32	09	Muut velat yleisölle ja julkisyhteisöille	Övriga skulder	Other liabilities to the public and public sector entities
33	3	Yleiseen liikkeeseen lasketut velkakirjat	Skuldebrev som satts i omlopp bland allmänheten	Debt securities issued to the public
33	01	Joukkovelkakirjalainat	Masskuldebrevslån	Bonds
33	09	Muut	Övriga	Other
34	5	Muut velat	Övriga skulder	Other liabilities
35	8	Siirtovelat ja saadut ennakot	Resultatregleringar och forskottsbetalningar	Accrued expenses and deferred income
36	0	Pakolliset varaukset	Obligatoriska reserveringar	Compulsory provisions
37	2	Vapaaehtoiset varaukset ja poistoero	Frivilliga reserveringar och avskrivningsdifferens	Voluntary provisions and depreciation difference
38	4	Velat, joilla on huonompi etuoikeus kuin muilla Efteställda skulder	veloilla	Subordinated liabilities
45	0	OMA PÄÄOMA:	EGET KAPITAL:	EQUITY CAPITAL
45	01	Sidottu	Bundet	Restricted equity
45	01	Osake-, osuus- tai peruspääoma	Aktie-, andels- eller grundkapital	Share, cooperative or basic capital
45	01	Vararahasto	Reservfond	Reserve fund
45	01	Arvonkorotusrahasto	Uppskrivningsfond	Revaluation reserve
45	01	Pääomasijoitukset	Kapitalinvesteringar	Capital investments
45	02	Vapaa	Frött	Distributable equity
45	02	Aikaisempien tilikausien voitto tai tappio	Balanserad vinst eller förlust	Profit or loss brought forward
45	02	Tilikauden voitto tai tappio	Räkenskapsperiodens vinst eller förlust	Profit or loss for the financial year
49	7	YHTIENSÄ	SUMMA	TOTAL LIABILITIES
60	0	Taseen ulkopuoliset sitoumukset	Förbindelser utanför balansräkningen	Off-balance sheet items
60	01	Asiakkaan puolesta kolmannen hyväksi annetut sitoumukset	Förbindelser för kundens räkning till förmån för tredje part	Commitments given to third parties on behalf of customers
60	02	Asiakkaan hyväksi annetut peruuttamattomat sitoumukset	Oåterkalleliga förbindelser till förmån för kund	Irrevocable commitments given on behalf of customers

TUOTESELOSTE

Tilinpäätösjulkaisut

Osavuositilinpäätökset neljännesvuosittain

Julkaisu sisältää kotimaisten pankkiryhmien osalta kuukausitaseet ja neljännesvuosituloslaskelmat. Muiden luottolaitosten (rahoitusyhtiöt, kiinnitysluottopankit, luotto-osakeyhtiöt yms.) taseet ja tuloslaskelmat julkaistaan neljännesvuosittain, kuten myös omaisuudenhoitoyhtiöiden sekä ulkomaisten luottolaitosten Suomessa toimivien sivukonttoreiden.

Pankki- ja luottolaitoskohtainen julkaisu

Ensimmäinen uudistettu pankki- ja luottolaitoskohtainen tilinpäätösjulkaisu on julkaistu vuodelta 1995. Uudistetussa julkaisussa kaikkien luottolaitosten tiedot julkaistaan samalla tarkkuudella, joka parantaa luottolaitosten välistä vertailtavuutta. Julkaisutarkkuus noudattaa ns. virallisen ulkoisen tilinpäätöksen tarkkuutta. Ulkoinen tilinpäätös perustuu Rahoitustarkastuksen määräykseen 106.1 luottolaitoksen tilinpäätöksestä.

Ennakkotietoja tilinpäätöksistä

Ennakkotietoja päätyneeltä tilikaudelta julkaistaan kesäkuussa. Julkaisu sisältää vuositilinpäätöstietoja tuloslaskelmasta, taseesta, niihin liittyvistä erittelytiedoista sekä tietoja henkilökunnasta ja toimipaikoista.

Lopullinen tilinpäätösjulkaisu

Lopullinen luottolaitosten tilinpäätöstietoja sisältävä julkaisu on *kattavin* uudistetulla tilinpäätöskäsitteistöllä ja sisällöllä julkaistu vuositilasto luottolaitosten tilinpäätöstietoja sisältävien tilastojen sarjassa. Julkaisu ilmestyy seuraavan vuoden lopussa.

Julkaisujen rakenne

Tilinpäätösjulkaisujen **taulujen rakenne** on seuraava:

- 01 Tuloslaskelma
- 02 Tase
- Lxx Liitetiedot on numeroitu juoksevasti erikseen tuloslaskelman ja taseen sisällä
- Txx Vuositilinpäätökseen liittyviä liitetaulukkoja

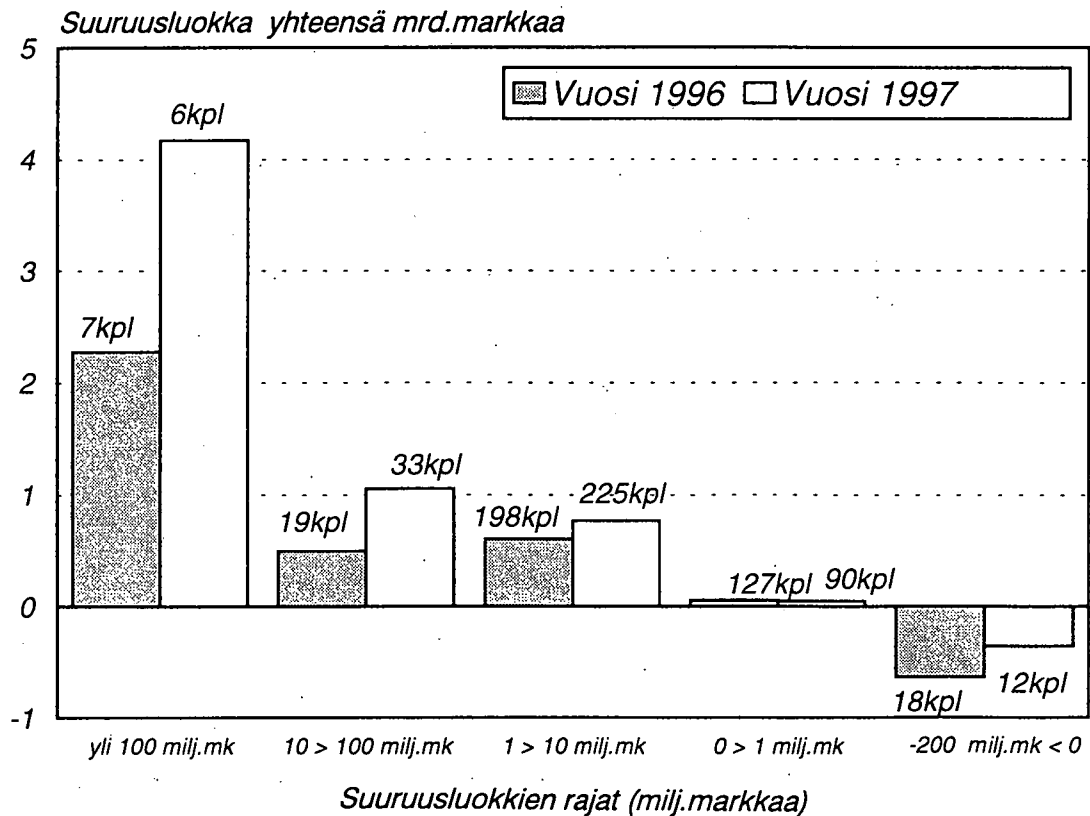
Tuloslaskelma- ja tasetaulujen **riviteksteissä** esiintyy kaikissa tilinpäätösjulkaisuissa **L- tai T-viitteitä** (myös luottolaitoskohtaisessa). Viite tarkoittaa sitä, että erästä on saatavissa lisäerittelytietoja luottolaitosryhmittäin. Laajimmillaan lisäerittelyjä sisältyy lopulliseen tilinpäätösjulkaisuun. Luottolaitoskohtaiseen julkaisuun sisältyy toistaiseksi vain perustuloslaskelma ja -tase.

Tiedonantajaryhmät oheisessa julkaisussa

Luottolaitoskohtaiseen julkaisuun sisältyvät Suomessa toimivat **itsenäiset luottolaitos-instituutiot** ml. niiden ulkomailla toimivat sivukonttorit. Julkaisu ei sisällä ulkomaisten luottolaitosten Suomessa toimivia sivukonttoreita eikä omaisuudenhoitoyhtiöitä (Arsenal Oy, Arsenal-SSP OY, Arsenal-Silta Oy)

Julkaisu ei kuvaa **konserneja**, joten samaan konserniin kuuluvien itsenäisten instituutioiden välisiä eriä ei ole konsolidoitu vaan ne esitetään samalla tarkkuudella kuin minkä tahansa itsenäisen instituution.

Luottolaitosten nettovoitot/tappiot vuonna 1996 ja 1997 suuruusluokittain



Kuvan luottolaitoksiin sisältyvät Suomessa itsenäisinä instituutioina toimivat pankit ja muut luottolaitokset (rahoitusyhtiöt, kiinnitysluottolaitokset, luotto-osakeyhtiöt). Luottolaitoksiin eivät sisälly tässä tapauksessa Suomessa toimivien ulkomaisten luottolaitosten sivukonttoreita.

Kaikkien luottolaitosten yhteenlasketut tilikauden voitot (nettovoitot) olivat vuodelta 1997 5 680 milj.markkaa. Tämä muodostui 12 luottolaitoksen 357 milj.markan tilikauden tappiosta ja 344 luottolaitoksen 5 323 milj.markan tilikauden voitosta.

Kuvan mukaan 6 luottolaitoksella oli yli 100 milj.markkaa voittoa tilikaudelta 1997. Tämä on runsaat 70 prosenttia eli 4 168 milj.markkaa kaikkien luottolaitosten yhteenlasketuista nettovoitoista.

Luottolaitokset* suuruusjärjestyksessä vuonna 1997; taseen, rahoituskatteen, liikevoiton ja nettovoiton mukaan (20 suurinta)

Tase, 31.12.1997, 1000 mk		Rahoituskate 1.1.-31.12.1997, 1000 mk		
1.	Merita Pankki Oy	292502803	Merita Pankki Oy	4117681
2.	Postipankki Oy	124088957	Postipankki Oy	2136829
3.	Suomen Vientiluotto Oy	54919539	Suomen Vientiluotto Oy	371339
4.	Osuuspankkien Keskuspankki Oy	43755607	Kera Oy	317573
5.	Aktia Sparbank Ab	11096907	Aktia Sparbank Ab	305350
6.	Merita Rahoitus Oy	10945689	Merita Rahoitus Oy	300396
7.	Kuntarahoitus Oy	8089552	Osuuspankkien Keskuspankki Oy	278122
8.	Kera Oy	8003521	Merita Asiakasrahoitus Oy	251241
9.	Okopankki Oy	6905615	Okopankki Oy	227604
10.	Turun Seudun Osuuspankki	5701919	Tampereen Seudun Osuuspankki	136618
	Ensimmäiset kymmenen yhteensä	566010109	Ensimmäiset kymmenen yhteensä	8442753
11.	Ålandsbanken Ab	5107620	Handelsbanken Rahoitus Oy	135440
12.	Tampereen Seudun Osuuspankki	4628597	Ålandsbanken Ab	115736
13.	Keski - Suomen Osuuspankki	4550047	Keski - Suomen Osuuspankki	114917
14.	Oko-Investointiluottopankki Oy	4549635	Turun Seudun Osuuspankki	112251
15.	Merita Asiakasrahoitus Oy	4231799	Oulun Osuuspankki	101143
16.	Oulun Osuuspankki	3594103	Etelä - Karjalan Osuuspankki	96279
17.	Kuntien Asuntoluotto Oy	3546008	Porin Seudun Osuuspankki	85406
18.	Yrityspankki Skop Oy	3367693	Keski-Uudenmaan Osuuspankki	83763
19.	Handelsbanken Rahoitus Oy	3239188	Op-Rahoitus Oy	77098
20.	Op-Rahoitus Oy	3201429	Etelä-Karjalan Säästöpankki	73451
	Ensimmäiset kaksikymmentä yhteensä	606026228	Ensimmäiset kaksikymmentä yhteensä	9438237
	366 Kaikki luottolaitokset yhteensä	737988667	Kaikki luottolaitokset yhteensä	13198380
			Negät. rahoituskate 5 luottolaitoksella	-70339
Liikevoitto 1.1.-31.12.1997, 1000 mk		Nettovoitto (tilikauden voitto/tappio) 1.1.1997-31.12.1997, 1000 mk		
1.	Merita Pankki Oy	3390750	Merita Pankki Oy	3070667
2.	Postipankki Oy	591622	Postipankki Oy	592302
3.	Merita Rahoitus Oy	319505	Kera Oy	148444
4.	Suomen Vientiluotto Oy	279553	Osuuspankki Realum	140399
5.	Osuuspankkien Keskuspankki Oy	176032	Osuuspankkien Keskuspankki Oy	108573
6.	Merita Asiakasrahoitus Oy	151482	Handelsbanken Rahoitus Oy	107726
7.	Kera Oy	148031	Suomen Vientiluotto Oy	95026
8.	Handelsbanken Rahoitus Oy	108090	Merita Asiakasrahoitus Oy	91464
9.	Luottokunta Oy	98933	Aktia Sparbank Ab	78394
10.	Yrityspankki Skop Oy	96207	Luottokunta Oy	69462
	Ensimmäiset kymmenen yhteensä	5360205	Ensimmäiset kymmenen yhteensä	4502457
11.	Okopankki Oy	91204	Merita Rahoitus Oy	64216
12.	Aktia Sparbank Ab	71296	Yrityspankki Skop Oy	62083
13.	Etelä - Karjalan Osuuspankki	66655	Etelä - Karjalan Osuuspankki	53262
14.	Ålandsbanken Ab	64665	Suomen Teollisuuspankki Oy	46858
15.	Porin Seudun Osuuspankki	45228	Okopankki Oy	44001
16.	Op-Rahoitus Oy	39143	Ålandsbanken Ab	38976
17.	Suomen Teollisuuspankki Oy	38196	Porin Seudun Osuuspankki	33675
18.	Säästöpankki Optia	35767	Keski - Suomen Osuuspankki	32572
19.	Rauman Seudun Osuuspankki	33203	Rauman Seudun Osuuspankki	31849
20.	Suomen Hypoteekkiyhdistys	32818	Oko-Investointiluottopankki Oy	31115
	Ensimmäiset kaksikymmentä yhteensä	5878380	Ensimmäiset kaksikymmentä yhteensä	4941064
	366 Kaikki luottolaitokset yhteensä	6396118	Kaikki luottolaitokset yhteensä	5679890
	Liiketappiota 20 luottolaitoksetta yht.	-832300	Tilikauden tappiota 12 luottolaitoksella yht.	-357544

*) Luottolaitokset esitetään erillisinä itsenäisinä luottolaitosinstituutioina - ei konserneina.

Myynti:
Tilastokeskus/Myyntipalvelu
PL 3B
00022 TILASTOKESKUS
puh. (09) 1734 2011
faksi (09) 1734 2472
sähköposti: myynti.tilastokeskus@stat.fi

Försäljning:
Statistikcentralen/Försäljningstjänsten
PB 3B
00022 STATISTIKCENTRALEN
tfn (09) 1734 2011
fax (09) 1734 2472
e-post: myynti.tilastokeskus@stat.fi

Orders:
Statistics Finland/Sales Services
P.O. Box 3B
FIN-00022 STATISTICS FINLAND
Tel. +358-9-1734 2011
Fax +358-9-1734 2474
E-mail: myynti.tilastokeskus@stat.fi

ISSN 0784-8382
= Rahoitus
ISSN 0784-9877
ISBN 951-727-517-X



9 789517 275170