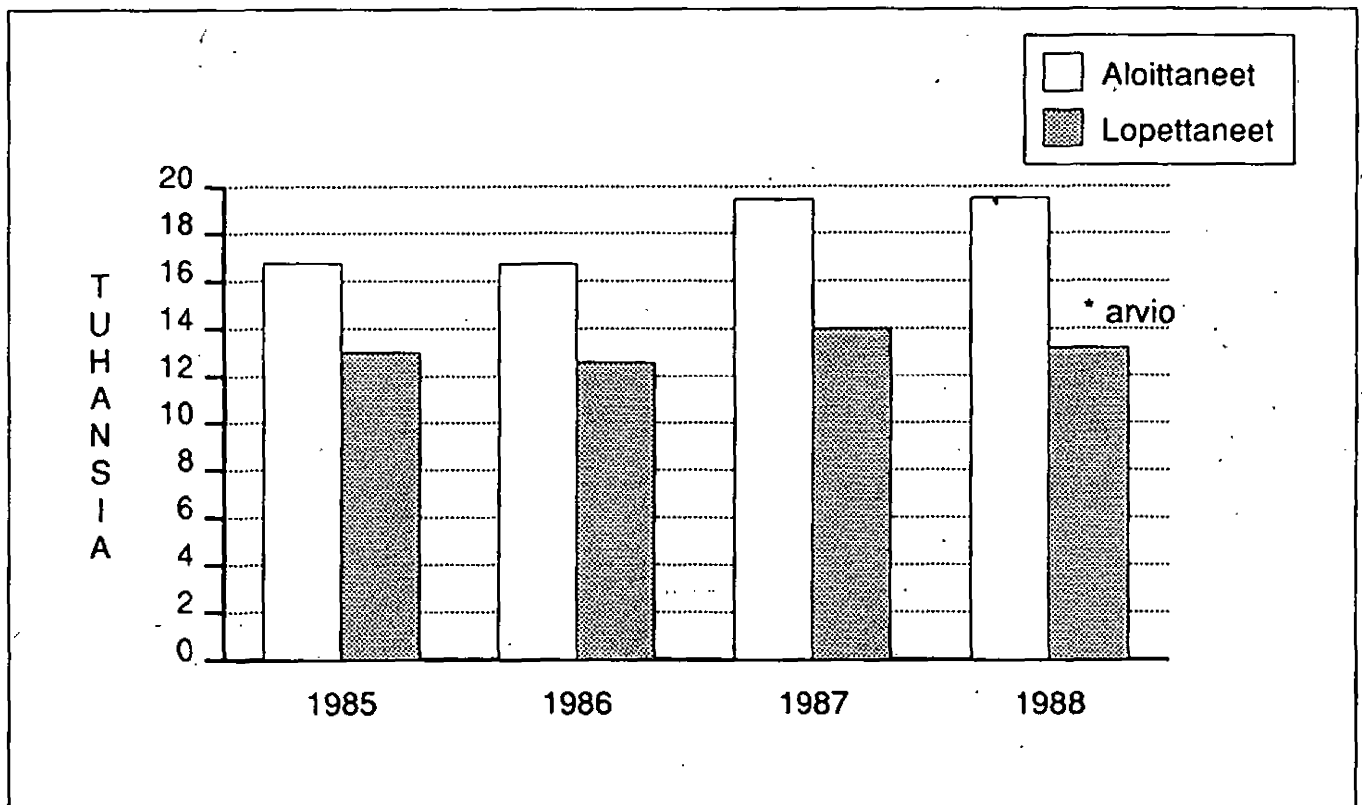


# Aloittaneet ja lopettaneet yritykset

Nya och nedlagda företag  
1987 - 1988

12.5.1989

## Aloittaneet ja lopettaneet yritykset 1985-1988



# Alkusanat

Tilastokeskus tuottaa tilastoa aloittaneiden ja lopettaneiden yritysten lukumääristä, toimialoista ja alueellisesta jakaumasta kahdesti vuodessa. Tilastot perustuvat yritys- ja toimipaikkarekisteriin, joka sisältää kaikki yritykset lukuunottamatta liikevaihtoverovelvollisuudesta vapaita ammatinharjoittajia ja maatiloja. Tilastoajanjakso on puoli vuotta.

Aloittaneiden ja lopettaneiden tilasto on rajattu kattamaan vain yritykset. Yritys- ja toimipaikkarekisteriin sisältyvät asunto-osakeyhtiöt, aatteelliset yhdistykset yms. eivät sisälly tilastoon.

Tilaston suunnittelusta ja julkaisun tuottamisesta vastaa suunnittelija Kari Molnar ja tietotekniikasta pääsuunnittelija Anne Pakkanen.

## Inledning

Statistikcentralen publicerar en statistik över antalet nya och nedlagda företag två gånger om året. Statistiken tas ur Statistikcentralens företags- och arbetsställeregister, som innefattar alla företag som antingen är arbetsgivare

eller omsättningsskatteskyldiga. Statistiken innefattar endast företagen; dvs. bostads-aktiebolag, ideella föreningar od. har inte räknats med bland företagen. Tabellerna är försedda med svenskspråkig text.

Helsingissä, Tilastokeskuksessa, huhtikuussa 1989  
Helsingfors, Statistikcentralen, april 1989

*Olavi E. Niitamo*

*Kaija Hovi*

# Aloittaneet ja lopettaneet yritykset

## 1. Kokonaislukumäärä

### Vuonna 1988 aloittaneita yrityksiä 19 503

Allaolevassa asetelmassa on yritysrekisteriin saapuneiden tietojen mukaan aloittaneiksi merkittyjen yritysten lukumäärät vuosina 1985, 1986, 1987 ja 1988. Vertailuja varten asetelmassa on myös kaupparekisteriin merkittyjen yritysten lukumäärä eli kaupparekisteriin merkityt vähennettynä asunto-osakeyhtiöillä.

	Yritysrekisteri	Kaupparekisteri
1985	16763	15550
1986	16728	15980
1987	19451	21566
1988	19503	17304

Vaikka yritysrekisterin ja kaupparekisterin kokonaisluvut ovat useina vuosina melko lähellä toisiaan, niiden sisällössä on huomattavia eroja. Yritysrekisteriin tulee huomattavasti enemmän yksityisiä elinkeinonharjoittajia kuin kaupparekisteriin. Toisaalta kaupparekisteriin on etenkin kahtena viime vuonna merkitty huomattavasti enemmän osakeyhtiöitä kuin mitä yritysrekisteriin tulee.

Osakeyhtiöitä, jotka eivät ole liikevaihtoverovelvollisia ja joilla ei ole palkattua työvoimaa, ei viedä yritysrekisteriin. Siten esim. osa kaupparekisteriin merkityistä sijoitusyhtiöistä puuttuu yritysrekisteristä. Osaltaan eroa selittää myös se, että yritysrekisterissä on mukana vain aktiivista taloudellista toimintaa harjoittavia yksiköitä.

Yritysrekisterin ja kaupparekisterin erot selviävät taulukosta, jossa aloittaneet yritykset on luokiteltu oikeudellisen muodon mukaan. Tiedot koskevat vuotta 1988.

Oikeudellinen muoto	Yritysrekisteri	Kaupparekisteri
Yksit. elinkeinonharjoittaja	6 274	2 423
Avoin yhtiö	1 232	981
Kommandiittiyhtiö	3 801	3 011
Osakeyhtiö tai verotusyhtymä	8 133	10 860
Muu	63	19
<b>YHTEENSÄ</b>	<b>19 503</b>	<b>17 304</b>

### Vuonna 1987 lopettaneita yrityksiä 13 961

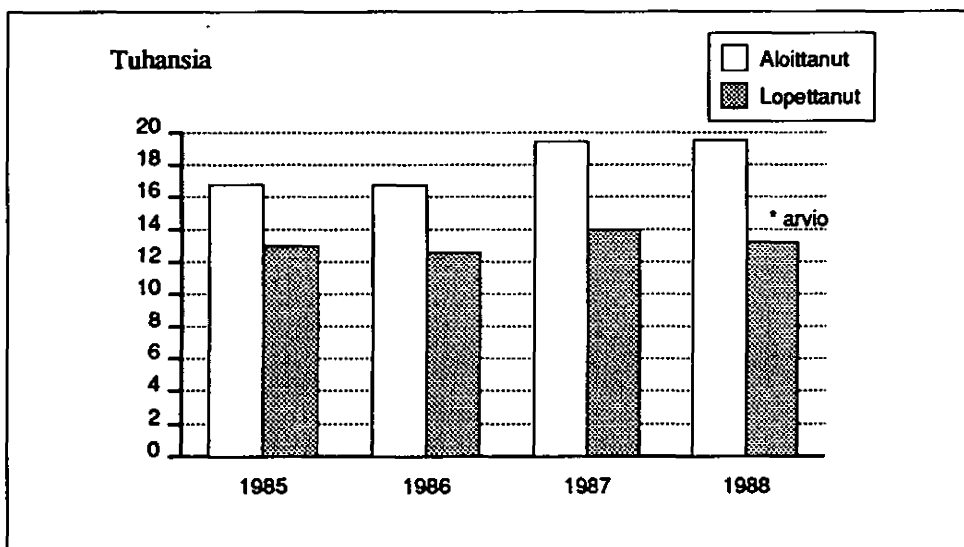
Yritysrekisteriin on yrityksiä merkitty lopettaneiksi seuraavasti:

1985	13 013
1986	12 568
1987	13 961
1988	6 956

Aloittaneiden ja lopettaneiden tilastossa olevat luvut muuttuvat takautuvasti. Vuonna 1988 lopettaneiden yritysten lukumäärä nousee arviolta noin 13 000:een siinä vaiheessa, kun tiedot kaikista lopettamisista on saatu. Katso lisää kohdasta 'Käsitteet ja laadintaperusteet'.

### Nettomuutos arviolta 5% vuonna 1988

Yritysten nettolukumäärä lisääntyy vuonna 1988 arviolta noin 6500:lla eli noin 5%:lla. Edellisenä vuonna vastavat luvut olivat 5 490 ja 4,6%. Vuoden 1988 alussa toimivia yrityksiä oli yhteensä 123 771 ja vuoden 1989 alussa siis arviolta 130 300.



Kuvio 1

Aloittaneiden ja lopettaneiden yritysten lukumäärät

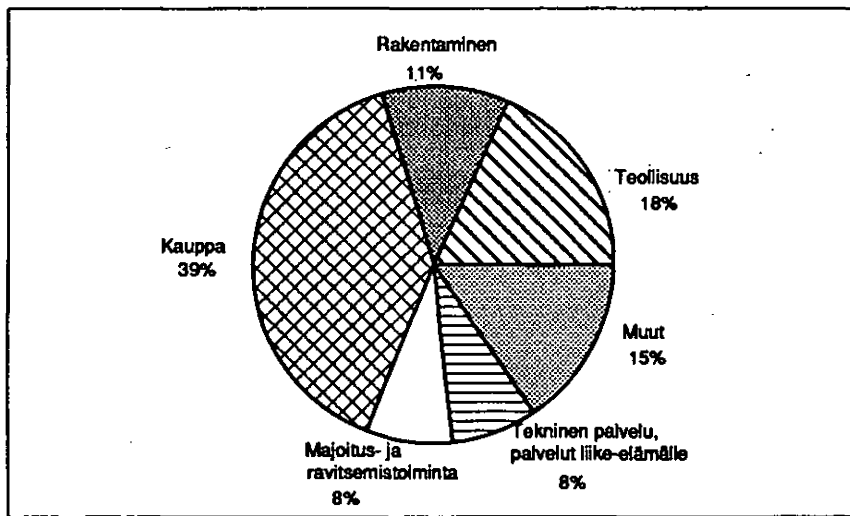
## 2. Aloittaneet yritykset toimialoittain

Vuonna 1988 perustetuista yrityksistä suurin osa kuului päätoimialaan 'Kauppa'. Näitä oli 7 673 kpl. Seuraavina olivat 'Teollisuus' 3 583 kpl, 'Rakentaminen' 2 211 kpl,

'Tekninen palvelu ja palvelut liike-elämälle' 1 518 kpl ja 'Majoitus- ja ravitsemistoiminta' 1 516 kpl.

Taulukko 1. Aloittaneiden yritysten jakauma toimialoittain (%)

Toimiala (uusi toimialaluokitus)	Kanta 1986	1986	1987	1988	Kanta 1988
Teollisuus (TOL C+D+E)	21,7	20,9	19,4	18,4	21,3
Kauppa (TOL G)	36,8	41,2	38,3	39,3	37,0
Rakentaminen (TOL F)	8,9	9,1	10,7	11,3	9,6
Majoitus- ja ravitsemistoiminta (TOL H)	4,9	8,1	7,6	7,8	5,2
Tekninen palvelu, palvelut liike-elämälle (TOL M)	5,8	7,4	8,0	7,8	6,9
Muut toimialat (ml. toimiala tuntematon)	21,9	13,3	16,0	15,4	20,0
Yhteensä	100,0	100,0	100,0	100,0	100,0



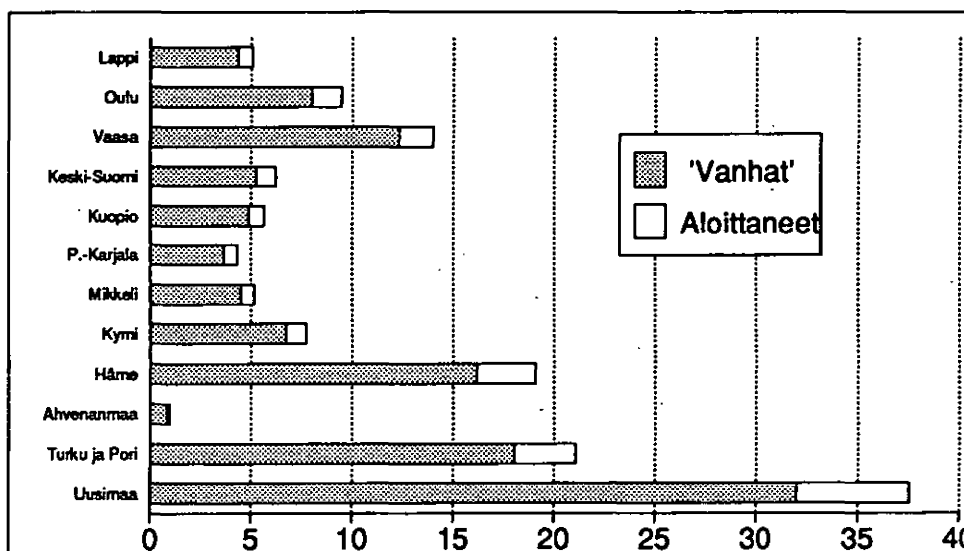
Kuvio 2

Vuonna 1988 aloittaneet yritykset toimialoittain

## 3. Aloittaneet yritykset lääneittäin

Vuonna 1988 perustetuista yrityksistä 28,4% perustettiin Uudenmaan läänissä. Se on käytännössä sama kuin lää-

nin osuus koko yrityskannassa. Seuraavaksi eniten perustettiin yrityksiä Turun ja Porin läänissä (15,4%) ja Hämeen läänissä (14,9%).



Kuvio 3

Yritysten kokonaismäärä lääneittäin 1.1.1989 enteltyinä ennen 1988 aloittaneisiin (vanhat) ja vuonna 1988 aloittaneisiin.

Yritysten kokonaiskantaan suhteutettuna yrityksiä perustettiin vilkkaimmin Oulun ja Hämeen lääneissä. Suhteellisen vähän yrityksiä perustettiin Vaasan ja Kymen lääneissä.

Taulukko 2. Vuonna 1988 aloittaneet yritykset lääneittäin

Lääni	Aloittaneet	%	Yhteensä	%
Uudenmaan lääni	5 532	28,4	37 531	27,5
Turun ja Porin lääni	3 013	15,4	21 062	15,5
Ahvenanmaa	112	0,6	982	0,7
Hämeen lääni	2 907	14,9	19 070	14,0
Kymen lääni	996	5,1	7 730	5,7
Mikkelin lääni	678	3,5	5 181	3,8
P.-Karjalan lääni	653	3,3	4 321	3,2
Kuopion lääni	770	3,9	5 657	4,1
Keski-Suomen lääni	936	4,8	6 203	4,6
Vaasan lääni	1 701	8,7	13 991	10,3
Oulun lääni	1 469	7,5	9 463	6,9
Lapin lääni	735	3,8	5 078	3,7
KOKO MAA	19 503	100,0	136 318	100,0

#### 4. Aloittaneet yritykset oikeudellisen muodon mukaan

Vuonna 1988 perustetuista 19 503 yrityksestä vajaa kolmannes (6 274) oli oikeudelliselta muodoltaan luonnollisia henkilöitä. Kommandiittiyhtiöitä oli vajaa viidennes (3 801) ja osakeyhtiöitä oli lähes neljännes (4 571).

Verotusyhtyminä (pääosin rekisteröimättömiä osakeyhtiöitä) toimintansa aloittaneita oli runsaasti - lukumäärältään 3 562.

#### 5. Lopettaneet yritykset

Vuonna 1988 lopettaneilta yrityksiltä on tässä vaiheessa saatu vasta 6 956 kohdalla tieto lopettamisesta. Lopullinen määrä tulee olemaan arviolta hieman yli 13 000. Vuonna 1987 lopettaneilta yrityksiltä on sen sijaan saatu kattavasti lopettamistiedot.

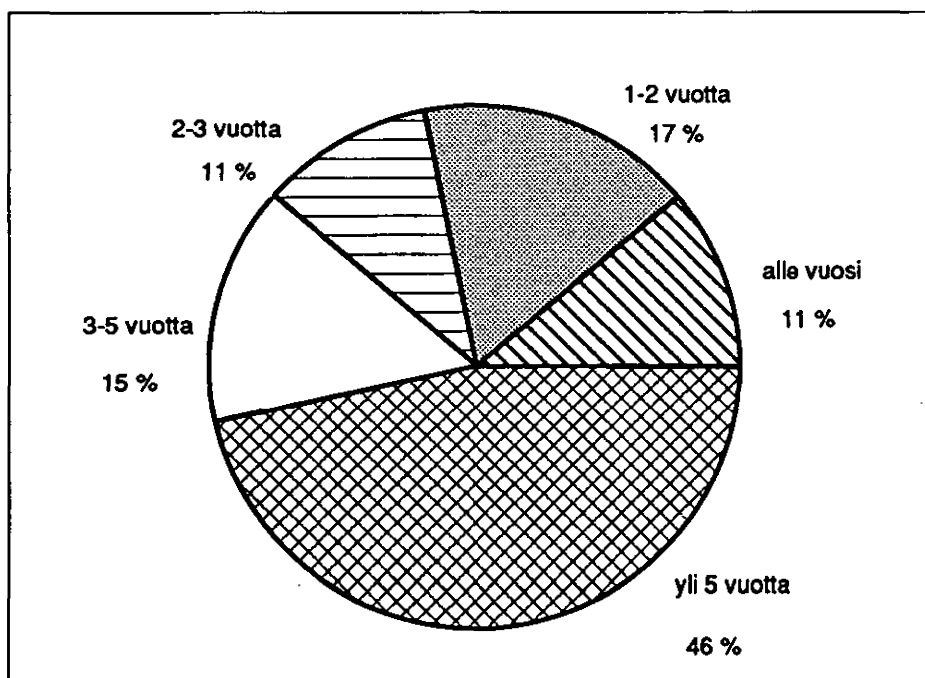
Näiden tietojen mukaan 13 961 yritystä lopetti toimintansa vuonna 1987. Vuonna 1986 toimintansa lopetti 12 568 yritystä.

#### Konkurssi lopettamisen syynä viidenneksellä yrityksistä

Tilastokeskuksen julkaisemasta konkurssiilastosta selviää konkurssiin haettujen yritysten lukumäärä. Vuonna 1985 haettiin konkurssiin kaikkiaan 2 122 yritystä, vuonna 1986 2 463 ja vuonna 1987 2 816. Vuonna 1988 pantiin vireille 2 547 konkurssia.

#### Neljännes lopettaneista toiminut alle 2 vuotta

Vuonna 1988 lopettaneiden yritysten ikä on selvitetty. Neljännes vuonna 1988 lopettaneista yrityksistä oli aloittanut toimintansa vuosina 1987-1988. Yli viisi vuotta toimineita yrityksiä oli lopettaneista 46%.



Kuvio 4

Vuonna 1987 lopettaneet yritykset toimintajan mukaan

# Käsitteet ja laadintaperusteet

## *Tilaston kattavuus*

Tilasto on laadittu suoraan yritysrekisteristä, joka sisältää kaikki liikevaihtoverovelvolliset yritykset ja kaikki työnantajina toimivat yritykset tai muut yhteisöt. Kaikkien yritysten joukkoon verrattuna siitä puuttuvat siis maatilat sekä sellaiset liikkeen- ja ammatinharjoittajat, jotka eivät ole liikevaihtoverovelvollisia eivätkä työnantajia.

Yritysrekisterissä olevista yksiköistä rajattiin tätä tilastoa varten oikeudellisen muodon perusteella pois sellaiset jotka eivät harjoita yritystoimintaa: aatteelliset yhteisöt, asunto-osakeyhtiöt, säätiöt, julkiset viranomaiset ja uskonnolliset yhteisöt.

## *Tietojen saanti*

Tiedot aloittamisista ja lopettamisista yritysrekisteri saa verohallituksen rekistereistä, omista tiedusteluistaan ja vähäisin määrin muista lähteistä.

## *Aloittamistiedot*

Aloittamisajankohtana on yleensä verovalvonnan aloittamisajankohta. Eräistä teknisistä syistä johtuen nämä aloittamistiedot kasaantuvat jossain määrin tammikuulle ja hiipuvat marras- joulukuussa.

## *Lopettamistiedot*

Yritysrekisteriin tulee useita lopettamisajankohtaa koskevia tietoja. Näistä valitaan aikaisin lopettamisajankohta.

Lopettamistiedon saanti on usein hidasta ja saattaa kestää lähes puolitoista vuottakin kunnes on saatu selville, että yritys on lopettanut toimintansa. Lisäksi lopettamistiedoilla on teknisistä syistä ominaisuus kasaantua loppuvuodelle.

## *Siirtymistiedot*

Jos yritys siirtyy yhdeltä omistajalta toiselle, se lasketaan yhtäältä lopettaneeksi ja toisaalta myös aloittaneeksi. Samoin jos yritys muuttaa juridista muotoaan se lasketaan uudeksi yritykseksi.

## *Yritysten kokonaislukumäärä*

Tauluissa esiintyvä tieto "Toimivia yrityksiä yhteensä" tarkoittaa toimivien yritysten lukumäärää viimeisimmän tilastoajanjakson lopussa.

## *Toimiala*

Toimiala on Tilastokeskuksen uuden toimialaluokituksen mukainen (Toimialaluokitus (TOL) 1988, Käsikirjoja No 4, Tilastokeskus, 1986). Aloittaneiden ja lopettaneiden yritysten tilastossa siirtyminen uuteen toimialaluokitukseen tapahtui tammi-kesäkuu 1988 koskevasta tilastosta alkaen. Viimeisimmän puolen vuoden aikana aloittaneiden yritysten kohdalla toimialatieto on saatu verotustoitimesta. Sitä vanhempien aloittaneiden toimialatieto on selvitetty Tilastokeskuksessa. Lopettaneiden kohdalla toimialatieto perustuu Tilastokeskuksen omiin tietoihin.

## ERITYISSELVITYKSET

Julkaistava tilasto perustuu Tilastokeskuksen yritys- ja toimipaikkarekisteriin, josta on mahdollista tuottaa myös asiakkaiden erityistarpeita palvelevaa tilastoa. Tiedustelut puh. (90) 1734 2528 (Jouko Rajaniemi).

TILASTOKESKUS  
 YR 20B. ALOITTANEIDEN JA LOPETTANEIDEN YRITYSTEN LUKUMÄÄRÄ TOIMIALOITTAIN  
 ANTALET NYA OCH NEDLAGDA FÖRETAG ENLIGT NÄRINGSRENN

TOIMIALA NÄRINGSRENN	1988 VII-XII ALOITT. NYA		1987 VII-XII ALOITT. NYA		1988 I-XII ALOITT. NYA		1987 I-XII ALOITT. NYA		TOIMIVIA YRITYK- SIA YHTEENSA - VERKSAMMA FÖRE- TAG INALLES
	LOPETT. NEDLAGDA	LOPETT. NEDLAGDA	LOPETT. NEDLAGDA	LOPETT. NEDLAGDA	LOPETT. NEDLAGDA	LOPETT. NEDLAGDA	LOPETT. NEDLAGDA	LOPETT. NEDLAGDA	
A MAATALOUS, KALA- JA RIIST JORDBRUK, FISKE, JAKT OCH	37	127	73	181	195	219	243	260	2800
01 MAATALOUS JORDBRUK	31	114	61	166	160	199	203	243	2547
02 KALA- JA RIISTALOUS FISKE, JAKT OCH JAKTVÅRD	6	13	12	15	35	20	40	17	253
B METSÄTALOUS SKOGSBRUK	18	25	27	31	73	43	76	47	1031
04 METSÄTALOUS SKOGSBRUK	18	25	27	31	73	43	76	47	1031
C KAIIVOS- JA KAIVANNAISTOIM GRUVOR OCH MINERALBROT	17	8	35	42	92	18	112	56	747
07 MALMIEN KAIUV MALMBRYTNING	1	0	0	0	2	0	0	0	3
09 MUU KAIVANNAISTOIMINTA ANNAN BRYTNING OCH UTVINN	16	8	35	42	90	18	112	56	744
D TEOLLISUUS TILLVERKNINGSINDUSTRI	1359	373	1517	1639	3475	1139	3618	2695	27789
11 ELINTARVIKE JA TUPAKKATEO LIVSMEDELS OCH TOBAKSINDU	94	32	94	99	191	74	191	168	1791
12 TEKSTIILIJEN VALMISTUS TILLVERKNING AV TEXTILER	113	37	119	138	286	102	302	224	1935
13 VAATTEIDEN, NAHKATUOT JA TILLVERK KLÄDER, LÄDERVAR	188	54	225	201	426	179	449	329	2568
14 PUUTAVARAN JA PUUTUOTT VA TILL AV TRÄVAROR OCH PRO	108	43	139	232	361	133	400	370	3580
15 MASSAN, PAPERIN, PAPERITU TILL AV MASSA, PAPPER, PAP	11	0	8	11	33	7	22	20	205
16 KUSTANTAMINEN JA PAINAMIN FÖRLAGSVERKSAMHET OCH TRY	116	28	147	133	276	92	314	207	2510
17 HUONEKALUJEN VALMISTUS TILLVERKNING AV MÖBLER	61	26	76	95	183	77	222	166	1878

TILASTOKESKUS  
YR 208. ALOITTANEIDEN JA LOPETTANEIDEN YRITYSTEN LUKUMÄÄRÄ TOIMIALOITTAIN  
ANTALET NYA OCH NEDLAGDA FÖRETAG ENLIGT NÄRINGSREN

TOIMIALA NÄRINGSREN	VUOSI-ÄR KK-MÄN	1988 VII-XII ALOITT. NYA		1987 VII-XII ALOITT. NYA		1988 I-XII ALOITT. NYA		1987 I-XII ALOITT. NYA		TOIMIVIA YRITYK- SIA YHTEENSÄ - VERKSAMMA FÖRE- TAG INALLES
		LOPETT. NEDLAGDA	ALOITT. NYA	LOPETT. NEDLAGDA	ALOITT. NYA	LOPETT. NEDLAGDA	ALOITT. NYA	LOPETT. NEDLAGDA	ALOITT. NYA	
18	KEMIK JA KEMIALI TUOTT VA TILLY AV KEMIKAL OCH KEMI	6	3	14	18	21	7	29	25	263
19	ÖLJY- JA KIVIHIILITUOTT V TILLVERK AV OLJE- OCH STE	0	0	0	0	0	0	0	0	10
21	KUMI- JA MUOVITUOTTEIDEN TILLVERKING AV GUMMI- OC	40	7	35	34	96	32	74	56	704
22	LASI-, SAVI- JA KIVITUOTT TILLY AV GLAS-, LER- OCH	37	11	45	47	104	33	120	90	1025
23	METALLIEN VALMISTUS FRAMSTÄLLNING AV METALLER	3	0	3	4	7	4	7	7	123
24	METALLITUOTTEIDEN VALMIST TILLVERKING AV METALLVAR	238	55	222	251	597	167	577	419	4478
25	KONEIDEN JA LAITTEIDEN VA TILLVERKING AV MASKINER	143	27	172	155	362	86	391	269	2837
26	SÄHKÖTEKN TUOTT JA INSTRU TILLY AV ELTEKN PROD OCH	81	18	75	69	206	42	176	99	1548
27	KULKUNEUVJEN VALMISTUS TILLVERKING AV TRANSPORT	41	11	32	58	99	34	91	92	899
29	MUU VALMISTUS ÖVRIG TILLVERKING	79	21	111	94	227	70	253	154	1435
E	ENERGIA- JA VESIHUOLTO ENERGI- OCH VATTENFÖRSÖRJ	6	2	10	18	16	6	38	27	561
31	SÄHKÖHUOLTO (ML. YHTEISTUO ELFÖRSÖRJNING (INKL. SAMPR	3	1	4	8	10	2	5	9	169
32	LÄMMÖN ERILLISTUOTANTO JA SEPARAT PROD OCH DISTRI A	2	1	6	9	4	3	29	15	287
33	KAUPUNKIKAASUN TUOTANTO J PRODUKTION OCH DISTRIB AV	0	0	0	0	0	1	0	1	1
34	VEDEN PUHDISTUS JA JAKELU RENING OCH DISTRIBUTION A	1	0	0	1	2	0	4	2	104
F	RAKENTAMINEN BYGGVERKSAMHET	817	288	774	771	2211	624	2083	1260	13031



TILASTOKESKUS  
 YR 20B. ALOITTANEIDEN JA LOPETTANEIDEN YRITYSTEN LUKUMÄÄRÄ TOIMIALOITTAIN  
 ANTALET NYA OCH NEDLAGDA FÖRETAG ENLIGT NÄRINGSREN

TOIMIALA NÄRINGSREN	VUOSI-AR KK-MÄN	1988		1987		1988		1987		TOIMIVIA YRITYK- SIA YHTEENSA - VERKSAMMA FÖRE- TAG INALLES
		ALOITT. NYA	LOPETT. NEDLAGDA	ALOITT. NYA	LOPETT. NEDLAGDA	ALOITT. NYA	LOPETT. NEDLAGDA	ALOITT. NYA	LOPETT. NEDLAGDA	
35	TALONRAKENTAMINEN HUSBYGGANDE	488	146	414	369	1251	294	1090	597	5569
36	RAKENNUSASENNUS JA VIIMEI BYGGINSTALLATION OCH SLUT	244	85	267	277	653	225	690	475	5053
37	MAA- JA VESIRAKENTAMINEN ANLÄGGNINGSVERKSAMHET	56	46	66	91	226	82	237	147	2024
38	RAKENTAMISTA PALVELEVA TO TJÄNSTER FÖR BYGGANDET	29	11	27	34	81	23	66	41	385
G	KAUPPA HANDEL	3130	917	3206	3507	7673	2630	7449	5845	50399
41	TUKKUKAUPPA PARTIHANDEL	639	104	602	472	1533	296	1315	792	9264
42	AGENTUURITOIMINTA AGENTURVERKSAMHET	44	24	109	145	207	87	327	232	1789
43-44	VÄHITTÄISKAUPPA DETALJHANDEL	1897	659	1898	2228	4502	1850	4337	3711	29032
45	MOOTTORIAJONEUV KAUPPA,HU HANDEL MED MOTORFORDON; S	550	130	597	662	1431	397	1470	1110	10314
H	MAJOITUS- JA RAVITSEMISTO HOTELL- OCH RESTAURANGVER	593	249	615	708	1516	646	1480	1170	7080
47	HOTELLI- JA MUU MAJOITUST HOTELL- OCH ANNAN INKVART	34	18	34	54	120	37	114	79	752
48	RAVITSEMISTOIMINTA RESTAURANGVERKSAMHET	559	231	581	654	1396	609	1366	1091	6328
I	KULJETUS TRANSPORT	111	185	175	286	489	332	548	452	6432
51	RAUTATEIILIIKENNE JÄRNVÄGSTRAFIK	0	1	0	0	2	1	0	0	2
52	TIELIIKENNE VÄGTRAFIK	76	163	139	250	371	296	458	402	5613
53	VESILIIKENNE Sjöfart	5	6	5	5	21	10	25	6	163

TIILASTOKESKUS  
YR 208. ALOITTANEIDEN JA LOPETTANEIDEN YRITYSTEN LUKUMÄÄRÄ TOIMIALOITTAIN  
ANTALET NYA OCH NEDLAGDA FÖRETAG ENLIGT NÄRINGSGRN

TOIMIALA NÄRINGSGRN	1988 VII-XII ALOITT. NYA		1987 VII-XII ALOITT. NYA		1988 I-XII ALOITT. NYA		1987 I-XII ALOITT. NYA		TOIMIVIA YRITYK- SIA YHTEENSÄ - VERKSAAMA FÖRE- TAG INALLES
	LOPETT. NEDLAGDA	NYA	LOPETT. NEDLAGDA	NYA	LOPETT. NEDLAGDA	NYA	LOPETT. NEDLAGDA	NYA	
54 ILMALIIKENNE LUFTFART	0	1	4	6	5	2	4	7	59
55 PUTKIJOHTOKULJETUS TRANSPORT I RÖRLEDNINGAR	0	0	1	0	0	0	1	0	1
56 LIIKENNETÄ PALVELEVA TOI TJÄNSTER FÖR TRAFIKEN	30	14	26	25	90	23	60	37	594
J TIETOLIIKENNE POST OCH TELEKOMMUNIKATIO	1	0	2	0	5	0	2	0	68
58 TELELIKENNE TELEKOMMUNIKATIONER	1	0	2	0	5	0	2	0	68
K RAHOITUS- JA VAKUUTUSTOIM FINANSIERING OCH FÖRSÄKRI	56	35	85	47	177	68	171	74	1395
61 RAHOITUS JA RAHOITUSPALVE FINANSIERING; FINANSIERIN	56	35	84	43	174	66	167	67	1149
62 VAKUUTUS FÖRSÄKRING	0	0	1	4	3	2	4	7	246
L KIINTEISTÖ-, PUHTAUS-, VUOK FASTIGHETSTJ., RENGÖRING,	325	221	333	352	961	430	921	618	7447
65 KIINTEISTÖPALVELU FASTIGHETSTJÄNSTER	160	165	145	187	503	279	478	322	4870
66 PUHTAANAPITO JA PESULATOI RENHALLNING OCH TVÄTTERIV	77	38	100	85	236	95	255	153	1433
67 KONEIDEN JA LAITTEIDEN VU UTHYRNING AV MASKINER OCH	88	18	88	80	222	56	188	143	1144
M TEKN PALV, PALVELUT LIIKE TEKNISKA TJÄNSTER, UPPDRÄ	503	199	588	464	1518	382	1554	722	9366
71 TEKNINEN PALVELU TEKNISKA TJÄNSTER	126	50	131	121	377	96	390	187	2842
72 TIETOJENKÄSITTELYPALVELU DATABEHANDLINGSTJÄNSTER	68	20	108	71	222	46	269	101	1133
75 LIIKKEENHOID, LAKIAS, MARKK FÖRETAGSLED, JURIDIK, MAR	226	109	260	199	707	202	706	331	4166

TILASTOKESKUS  
YR 208. ALOITTANEIDEN JA LOPETTANEIDEN YRITYSTEN LUKUMÄÄRÄ TOIMIALOITTAIN  
ANTALET NYA OCH NEDLAGDA FÖRETAG ENLIGT NÄRINGSREN

TOIMIALA NÄRINGSREN	VUOSI-ÄR KK-MÄN	1988 VII-XII ALOITT. NYA		1987 VII-XII ALOITT. NYA		1988 I-XII ALOITT. NYA		1987 I-XII ALOITT. NYA		TOIMIVIA YRITYK- SIA YHTEENSÄ - VERKSAMMA FÖRE- TAG INALLES
		82	19	83	71	207	37	190	100	
76	MUUT PALVELUT LIIKE-ELÄMÄ ÖVRIG UPPTÄGSAVERKSAMHET	82	19	83	71	207	37	190	100	1188
77	HALLINTAYHTIÖT HOLDINGBOLAG	1	1	6	2	5	1	9	3	37
N	JULKINEN HALLINTO JA MAAN OFFENTLIG FÖRVALTNING OCH	3	0	1	1	4	0	2	1	9
81	JULKINEN HALLINTO OFFENTLIG FÖRVALTNING	2	0	0	0	3	0	0	0	4
82	YLEINEN JÄRJESTYS JA TURV ALLMÄN ORDNING OCH SÄKERH	1	0	0	1	1	0	1	1	4
83	MAANPUOLUSTUS FÖRSVARET	0	0	1	0	0	0	1	0	1
O	KOULUTUS JA TUTKIMUS UTBILDNING OCH FORSKNING	13	5	24	27	37	12	66	42	650
85	KOULUTUS UTBILDNING	10	4	17	22	26	10	49	37	579
86	TUTKIMUS- JA KEHITTÄMISTO FORSKNING OCH UTVECKLING	3	1	7	5	11	2	17	5	71
P	TERVEYS- JA SOSIAALIPALVE HÄLSO-, SJUK- OCH SOCIALV	75	50	94	76	235	100	247	124	2042
87	TERVEYDEN- JA SAIRAANHOIT HÄLSO- OCH SJUKVÄRDSTJÄNS	71	49	90	76	226	97	235	123	1972
88	SOSIAALIPALVELUT SOCIALVÄRD	4	1	4	0	9	3	12	1	70
R	VIHKISTYS- JA KULTTUURIPA REKREATION OCH KULTUR	91	23	139	132	301	70	326	205	1628
91	VIHKISTYS- JA KULTTUURIPA REKREATION OCH KULTUR	91	23	139	132	301	70	326	205	1628
S	JÄRJESTÖ- JA USKONNOLLINE ORGANISATIONER OCH RELIGI	3	6	3	10	18	10	11	17	442
92	JÄRJESTÖTOIMINTA ORGANISATIONER	3	5	3	10	15	9	11	17	439

TILASTOKESKUS  
YR 208. ALOITTANEIDEN JA LOPETTANEIDEN YRITYSTEN LUKUMÄÄRÄ TOIMIALOITTAIN  
ANTALET NYA OCH NEDLAGDA FÖRETAG ENLIGT NÄRINGSREN

TOIMIALA NÄRINGSREN	1988 VUOSI-ÄR KK-MÄN		1987 VII-XII ALOITT. NYA		1988 I-XII ALOITT. NYA		1987 I-XII ALOITT. NYA		TOIMIVIA YRITYK- SIA YHTEENSÄ - VERKSAMMA FÖRE- TAG INALLES
	0	0	0	0	0	0	0	0	
93 KANSAINVÄL JÄRJ JA ULKOM INT. ORGANIS, UTLÄNDSKA B	0	0	0	0	0	0	0	0	1
94 USKONNOLLINEN TOIMINTA RELIGIÖS VERKSAMHET	0	1	0	0	3	1	0	0	2
T MUUT PALVELUT ÖVRIGA TJÄNSTER	79	74	156	199	336	188	448	303	3079
95 HENKILÖ- JA KOTITALOUSPAL PERSONL TJÄNSTER, HUSHÅLL	77	74	155	197	331	188	446	301	3067
98 MUUALLA LUOKITTELEMATTOMA ÖVRIGA HÄR OKLASSIFICERAD	2	0	1	2	5	0	2	2	12
X TOIMIALA TUNTEMATON NÄRINGSRENEH OKÄND	10	10	18	29	171	39	46	43	322
99 TOIMIALA TUNTEMATON NÄRINGSRENEH OKÄND	10	10	18	29	171	39	46	43	322
KAIKKI TOIMIALAT ALLA NÄRINGSRENEH	7247	2797	7875	8520	19503	6956	19451	13961	136318

TILASTOKESKUS  
 YR 21. ALOITTANEIDEN JA LOPETTANEIDEN YRITYSTEN LUKUMÄÄRÄ LÄÄNEITTÄIN JA TOIMIALOITTAIN  
 ANTALET NYA OCH NEDLAGDA FÖRETAG ENLIGT LÄN OCH NÄRINGSREN

LÄÄNI, TOIMIALA	1988 VII-XII ALOITT. NYA		1987 VII-XII ALOITT. NYA		1988 I-XII ALOITT. NYA		1987 I-XII ALOITT. NYA		TOIMIVIA YRITYK- SIA YHTEENSA - VERKSAMMA FÖRE- TAG INALLES
	1988 ALOITT. NYA	LOPETT. NEDLAGDA	1987 ALOITT. NYA	LOPETT. NEDLAGDA	1988 ALOITT. NYA	LOPETT. NEDLAGDA	1987 ALOITT. NYA	LOPETT. NEDLAGDA	
UJUNMAAN LÄÄNI									
NYLANDS LÄN									
A	7	13	3	33	17	19	8	48	368
MAATALOUS, KALA- JA RIIST JORDBRUK, FISKE, JAKT OCH									
B	2	0	1	3	4	1	2	3	40
METSÄTALOUS SKOGBRUK									
C	2	0	2	4	2	0	6	5	34
KAIVOS- JA KAIVANNAISTOIM GRUVOR OCH MINERALBROTT									
D	272	66	310	341	646	208	717	575	5821
TEOLLISUUS TILLVERKNINGSINDUSTRI									
E	0	1	1	2	0	2	1	5	58
ENERGIA- JA VESIHUOLTO ENERGI- OCH VATTENFÖRSÖRJ									
F	276	63	258	238	676	154	659	394	3761
RAKENTAMINEN BYGGVERKSAMHET									
G	936	196	950	1045	2248	634	2064	1763	14469
KAUPPA HANDEL									
H	129	49	136	131	303	133	295	245	1470
MAJOITUS- JA RAVITSEMISTO HOTELL- OCH RESTAURANGVER									
I	44	40	39	54	156	65	120	88	1669
KULJETUS TRANSPORT									
J	0	0	1	0	3	0	1	0	11
TIETOLIIKENNE POST OCH TELEKOMMUNIKATIO									
K	29	13	46	21	104	24	89	30	478
RAHOITUS- JA VAKUUTUSTOIM FINANSIERING OCH FÖRSÄKRI									
L	123	42	113	118	319	109	323	216	2386
KIINTEISTÖ- PUHTAUS- VUOK FASTIGHETSTJ., RENGÖRING,									
M	230	75	268	206	707	153	712	324	4311
TEKN PALV, PALVELUT LIIKE TEKNISKA TJÄNSTER, UPÐRA									
N	2	0	0	0	2	0	1	0	4
JULKINEN HALLINTO JA MAAN OFFENTLIG FÖRVALTNING OCH									

TILASTOKESKUS  
 YR 21. ALOITTANEIDEN JA LOPETTANEIDEN YRITYSTEN LUKUMAARA LÄÄNEITTÄIN JA TOIMIALOITTAIN  
 ANTALET NYA OCH NEDLAGDA FÖRETAG ENLIGT LÄN OCH NÄRINGSREN

LÄÄNI, TOIMIALA LÄN, NÄRINGSREN	1988 VUOSI-ÄR KK-MÄN		1987 VII-XII ALOITT. NYA		1988 I-XII ALOITT. NYA		1987 I-XII ALOITT. NYA		TOIMIVIA YRITYK- SIA YHTEENSÄ - VERKSAMMA FÖRE- TAG INALLES
	ALOITT. NYA	LOPETT. NEDLAGDA	ALOITT. NYA	LOPETT. NEDLAGDA	ALOITT. NYA	LOPETT. NEDLAGDA	ALOITT. NYA	LOPETT. NEDLAGDA	
O KOULUTUS JA TUTKIMUS UTBILDNING OCH FORSKNING	8	0	10	16	18	5	27	18	213
P TERVEYS- JA SOSIAALIPALVE HÄLSO-, SJUK- OCH SOCIALV	17	8	20	18	53	20	56	35	506
R VIRKISTYS- JA KULTTUURIPA REKREATION OCH KULTUR	40	4	45	48	102	25	126	88	659
S JÄRJESTÖ- JA USKONNOLLINE ORGANISATIONER OCH RELIGI	2	4	0	5	13	7	4	10	264
T MUUT PALVELUT ÖVRIGA TJÄNSTER	27	22	42	48	98	46	115	74	895
X TOIMIALA TUNTEMATON NÄRINGSRENNEN OKÄND	1	3	11	12	61	10	21	16	114
KAIKKI TOIMIALAT ALLA NÄRINGSRENNAR	2147	599	2256	2343	5532	1615	5347	3937	37531

TILASTOKESKUS  
 YR 21. ALOITTANEIDEN JA LOPETTANEIDEN YRITYSTEN LUKUMÄÄRÄ LÄÄNEITTÄIN JA TOIMIALOITTAIN  
 ANTALET NYA OCH NEDLAGDA FÖRETAG ENLIGT LÄN OCH NÄRINGSREN

LÄÄNI, TOIMIALA	1988 VII-XII ALOITT. NYA		1987 VII-XII ALOITT. NYA		1988 I-XII ALOITT. NYA		1987 I-XII ALOITT. NYA		TOIMIVIA YRITYK- SIA YHTEENSÄ - VERKSAMMA FÖRE- TAG INALLES
	LOPETT. NEDLAGDA	ALOITT. NYA	LOPETT. NEDLAGDA	ALOITT. NYA	LOPETT. NEDLAGDA	ALOITT. NYA	LOPETT. NEDLAGDA	ALOITT. NYA	
TURUN JA PORIN LÄÄNI ÅBO-BJÖRNEBORGS LÄN									
A MAATALOUS, KALA- JA RIIST JORDBRUK, FISKE, JAKT OCH	5	15	10	25	36	33	43	39	466
B METSÄTALOUS SKOGSBRUK	0	0	5	4	5	2	8	5	120
C KAIIVOS- JA KAIVANNAISTOIM GRUVOR OCH MINERALBROTT	5	2	3	12	7	4	7	16	75
D TEOLLISUUS TILLVERKNINGSINDUSTRI	265	70	263	307	647	234	630	515	4960
E ENERGIA- JA VESIHUOLTO ENERGI- OCH VATTENFÖRSÖRJ	2	0	3	2	4	1	20	3	118
F RAKENTAMINEN BYGGVERKSAMHET	136	46	100	130	375	117	298	203	2059
G KAUPPA HANDEL	505	157	477	540	1168	462	1149	905	7812
H MAJOITUS- JA RAVITSEMISTO HOTELL- OCH RESTAURANGVER	100	43	126	123	251	113	274	204	1180
I KULJETUS TRANSPORT	22	29	14	35	87	58	71	68	877
J TIETOLIIKENNE POST OCH TELEKOMMUNIKATIO	0	0	0	0	1	0	0	0	23
K RAHOITUS- JA VAKUUTUSTOIM FINANSIERING OCH FÖRSÄKRI	8	8	10	6	20	17	20	13	246
L KIINTEISTÖ-, PUHTAUS- VUOK FASTIGHETSTJ., RENGÖRING,	37	34	38	46	122	68	116	77	1049
M TEKN PALV, PALVELUT LIIKE TEKNISKA TJÄNSTER, UPDDRA	42	36	52	57	152	61	176	88	1034
O KOULUTUS JA TUTKIMUS UTBILDNING OCH FORSKNING	2	1	1	5	6	2	3	8	92

TIILASTOKESKUS  
 YR 21. ALOITTANEIDEN JA LOPETTANEIDEN YRITYSTEN LUKUMÄÄRÄ LÄÄNEITTÄIN JA TOIMIALOITTAIN  
 ANTALET NYA OCH NEDLAGDA FÖRETAG ENLIGT LÄN OCH NÄRINGSREN

LÄÄNI, TOIMIALA	VUOSI-ÄR KK-MÄN	1988		1987		1988		1987		TOIMIVIA YRITYK- SIA YHTEENSÄ - VERKSAMMA FÖRE- TAG INALLES
		VII-XII ALOITT. NYA	LOPETT. NEDLAGDA	VII-XII ALOITT. NYA	LOPETT. NEDLAGDA	I-XII ALOITT. NYA	LOPETT. NEDLAGDA	I-XII ALOITT. NYA	LOPETT. NEDLAGDA	
P TERVEYS- JA SOSIAALIPALVE HÄLSO-, SJUK- OCH SOCIALV	7	6	17	14	17	32	18	36	21	299
R VIRKISTYS- JA KULTTUURIPA REKREATION OCH KULTUR	7	3	17	22	17	30	9	42	22	180
S JÄRJESTÖ- JA USKONNOLLINE ORGANISATIONER OCH RELIGI	0	0	2	0	2	0	0	1	3	33
T MUUT PALVELUT ÖVRIGA TJÄNSTER	8	13	19	16	19	37	38	58	36	398
X TOIMIALA TUNTEMATON NÄRINGSRENNEN OKÄND	3	3	3	3	3	33	14	7	4	41
KAIKKI TOIMIALAT ALLA NÄRINGSRENNAR	1154	466	1350	1157	1350	3013	1251	2959	2230	21062





TILASTOKESKUS  
 YR 21. ALOITTANEIDEN JA LOPETTANEIDEN YRITYSTEN LUKUMAARÄ LÄÄNEITTÄIN JA TOIMIALOITTAIN  
 ANTALET NYA OCH NEDLAGDA FÖRETAG ENLIGT LÄN OCH NÄRINGSREN

LÄÄNI, TOIMIALA LÄN, NÄRINGSREN	1986 VII-XII ALOITT. NYA		1987 VII-XII ALOITT. NYA		1988 I-XII ALOITT. NYA		1987 I-XII ALOITT. NYA		1988 I-XII ALOITT. NYA		TOIMIVIA YRITYK- SIA YHTEENSÄ - VERKSAMMA FÖRE- TAG INALLES
	LOPETT. NEDLAGDA	LOPETT. NEDLAGDA	LOPETT. NEDLAGDA	LOPETT. NEDLAGDA	LOPETT. NEDLAGDA	LOPETT. NEDLAGDA	LOPETT. NEDLAGDA	LOPETT. NEDLAGDA			
R VIRKISTYS- JA KULTTUURIPA REKREATION OCH KULTUR	1	0	2	0	1	0	2	0	0	10	
S JÄRJESTÖ- JA USKONNOLLINE ORGANISATIONER OCH RELIGI	0	0	0	1	0	0	1	1	1	5	
T MUUT PALVELUT ÖVRIGA TJÄNSTER	0	0	0	2	1	1	1	2	2	19	
X TOIMIALA TUNTEMATON NÄRINGSRENNEN OKÄND	0	0	0	0	1	1	0	0	0	2	
KAIKKI TOIMIALAT ALLA NÄRINGSRENNAR	27	18	40	63	112	44	117	91	982		

TILASTOKESKUS  
 YR 21. ALOITTANEIDEN JA LOPETTANEIDEN YRITYSTEN LUKUMAARA LÄÄNEITTÄIN JA TOIMIALOITTAIN  
 ANTALET NYA OCH NEDLAGDA FÖRETAG ENLIGT LÄN OCH NÄRINGSREN

LÄÄNI, TOIMIALA	1988 VII-XII ALOITT. NYA		1987 VII-XII ALOITT. NYA		1988 I-XII ALOITT. NYA		1987 I-XII ALOITT. NYA		TOIMIVIA YRITYK- SIA YHTEENSÄ - VERKSAMMA FÖRE- TAG INALLES
	LOPETT. NEDLAGDA	NYA	LOPETT. NEDLAGDA	NYA	LOPETT. NEDLAGDA	NYA	LOPETT. NEDLAGDA	NYA	
HÄMEEN LÄÄNI TAVASTEHUS LÄN									
A MAATALOUS, KALA- JA RIIST JORDBRUK, FISKE, JAKT OCH	2	10	3	22	17	23	8	30	321
B METSÄTALOUS SKOGSBRUK	4	6	5	1	11	9	9	3	109
C KAIVOS- JA KAIVANAISTOIM GRUVOR OCH MINERALBROTT	1	0	1	2	3	0	5	3	40
D TEOLLISUUS TILLVERKNINGSINDUSTRI	281	101	270	284	671	249	630	468	4806
E ENERGIA- JA VESIHUOLTO ENERGI- OCH VATTENFÖRSÖRJ	2	0	3	6	5	1	6	7	71
F RAKENTAMINEN BYGGVERKSAMHET	103	46	121	92	265	100	293	165	1663
G KAUPPA HANDEL	491	172	473	499	1115	459	1077	821	7001
H MAJOITUS- JA RAVITSEMISTO HOTELL- OCH RESTAURANGVER	99	37	109	104	255	115	234	186	1038
I KULJETUS TRANSPORT	12	18	15	21	35	37	41	38	665
J TIETOLIKENNE POST OCH TELEKOMMUNIKATIO	0	0	1	0	0	0	1	0	10
K RAHOITUS- JA VAKUUTUSTOIM FINANSIERING OCH FÖRSÄKRI	6	1	4	5	13	6	11	9	113
L KIINTEISTÖ-, PUHTAUS- VUOK FASTIGHETSTJ., RENGÖRING,	39	25	41	48	153	56	110	90	980
M TEKN PALV, PALVELUT LIIKE TEKNISKA TJÄNSTER, UPPDRÄ	80	27	89	68	213	53	196	109	1173
N JULKINEN HALLINTO JA MAAN OFFENTLIG FÖRVALTNING OCH	0	0	0	0	0	0	0	0	1

TILASTOKESKUS  
 YR 21. ALOITTANEIDEN JA LOPETTANEIDEN YRITYSTEN LUKUMÄÄRÄ LÄÄNEITTÄIN JA TOIMIALOITTAIN  
 ANTALLET NYA OCH NEDLAGDA FÖRETAG ENLIGT LÄN OCH NÄRINGSREN

LÄNI, TOIMIALA LÄN, NÄRINGSREN	VUOSI-ÄR KK-MÄN	1988 VII-XII ALOITT. NYA		1987 VII-XII ALOITT. NYA		1988 I-XII ALOITT. NYA		1987 I-XII ALOITT. NYA		TOIMIVIA YRITYK- SIA YHTEENSÄ - VERKSAMMA FÖRE- TAG INALLES
		LOPETT. NEDLAGDA	ALOITT. NYA	LOPETT. NEDLAGDA	ALOITT. NYA	LOPETT. NEDLAGDA	ALOITT. NYA	LOPETT. NEDLAGDA	ALOITT. NYA	
O KOUUTUS JA TUTKIMUS UTBILDNING OCH FORSKNING		2	0	3	2	3	1	5	6	81
P TERVEYS- JA SOSIAALIPALVE HÄLSO-, SJUK- OCH SOCIALV		4	5	12	5	22	11	26	14	274
R VIRKISTYS- JA KULTTUURIPA REKREATION OCH KULTUR		15	6	17	19	55	14	43	30	233
S JÄRJESTÖ- JA USKONNOLLINE ORGANISATIONER OCH RELIGI		1	0	0	0	2	0	0	0	34
T MUUT PALVELUT ÖVRIGA TJÄNSTER		14	10	18	34	53	34	56	50	413
X TOIMIALA TUNTEMATON NÄRINGSRENIEN OKÄND		0	1	1	3	16	5	7	6	44
KAIKKI TOIMIALAT ALLA NÄRINGSRENAR		1156	465	1186	1215	2907	1173	2758	2036	19070

TIILASTOKESKUS  
 YR 21. ALOITTANEIDEN JA LOPETTANEIDEN YRITYSTEN LUKUMÄÄRÄ LÄXNEITTÄIN JA TOIMIALOITTAIN  
 ANTALET NYA OCH NEDLAGDA FÖRETAG ENLIGT LÄN OCH NÄRINGSREN

LÄÄNI, TOIMIALA LÄN, NÄRINGSREN	1988 VII-XII ALOITT. NYA		1987 VII-XII ALOITT. NYA		1988 I-XII ALOITT. NYA		1987 I-XII ALOITT. NYA		TOIMIVIA YRITYK- SIA YHTEENSÄ - VERKSAMMA FÖRE- TAG INALLES
	LOPETT. NEDLAGDA	ALOITT. NYA	LOPETT. NEDLAGDA	ALOITT. NYA	LOPETT. NEDLAGDA	ALOITT. NYA	LOPETT. NEDLAGDA	ALOITT. NYA	
A MAATALOUS, KALA- JA RIIST JORDBRUK, FISKE, JAKT OCH	3	9	3	12	19	13	4	18	169
B METSÄTALOUS SKOGBRUK	0	0	2	1	3	0	4	2	58
C KAIIVOS- JA KAIVANNAISTOIM GRUVOR OCH MINERALBROTT	0	0	1	0	4	0	3	3	34
D TEOLLISUUS TILLVERKNINGSINDUSTRI	42	16	74	82	145	50	186	143	1452
E ENERGIA- JA VESIHUOLTO ENERGI- OCH VATTENFÖRSÖRJ	0	0	1	4	2	0	1	4	36
F RAKENTAMINEN BYGGVERKSAMHET	45	15	32	49	119	28	126	83	869
G KAUPPA HANDEL	153	56	190	189	388	131	450	333	2763
H MAJOITUS- JA RAVITSEMISTO HOTELL- OCH RESTAURANGVER	44	16	33	48	105	40	96	81	515
I KULJETUS TRANSPORT	5	11	10	24	33	18	29	32	408
J TIETOLIKENNE POST OCH TELEKOMMUNIKATIO	0	0	0	0	0	0	0	0	1
K RAHOITUS- JA VAKUUTUSTOIM FINANSIERING OCH FÖRSÄKRI	3	3	4	0	11	3	6	0	70
L KIINTEISTÖ-, PUHTAUS-, VUOK FASTIGHETSTJ., RENGÖRING,	17	32	19	20	48	43	53	33	433
M TEKN PALV, PALVELUT LIIKE TEKNISKA TJÄNSTER, UPDRÄ	22	9	15	18	66	16	57	33	448
N JULKINEN HALLINTO JA MAAN OFFENTLIG FÖRVALTNING OCH	0	0	0	1	0	0	0	1	0

TILASTOKESKUS  
 YR 21. ALOITTANEIDEN JA LOPETTANEIDEN YRITYSTEN LUKUMÄÄRÄ LÄÄNEITTÄIN JA TOIMIALOITTAIN  
 ANTALET NYA OCH NEDLAGDA FÖRETAG ENLIGT LÄN OCH NÄRINGSREN

LÄÄNI, TOIMIALA	VUOSI-ÄR KK-MÄN	1988		1987		1988		1987		TOIMIVIA YRITYK- SIA YHTEENSÄ - VERKSAMMA FÖRE- TAG INALLES
		VII-XII ALOITT. NYA	LOPETT. NEDLAGDA	VII-XII ALOITT. NYA	LOPETT. NEDLAGDA	I-XII ALOITT. NYA	LOPETT. NEDLAGDA	I-XII ALOITT. NYA	LOPETT. NEDLAGDA	
O KOULUTUS JA TUTKIMUS UTBILDNING OCH FORSKNING		0	0	0	2	1	0	3	3	34
P TERVEYS- JA SOSIAALIPALVE HÄLSO-, SJUK- OCH SOCIALV		3	0	4	7	9	0	11	7	119
R VIRKISTYS- JA KULTTUURIPA REKREATION OCH KULTUR		5	1	6	7	14	5	18	9	73
S JÄRJESTÖ- JA USKONNOLLINE ORGANISATIONER OCH RELIGI		0	1	1	0	1	1	1	1	17
T MUUT PALVELUT ÖVRIGA TJÄNSTER		2	4	9	19	20	7	26	31	216
X TOIMIALA TUNTEMÄTON NÄRINGSRENNEN OKÄND		0	1	2	2	8	2	4	3	15
KAIKKI TOIMIALAT ALLA NÄRINGSRENNAR		344	174	406	485	996	357	1078	820	7730



TILASTOKESKUS  
YR 21. ALOITTANEIDEN JA LOPETTANEIDEN YRITYSTEN LUKUMÄÄRÄ LÄÄNEITTÄIN JA TOIMIALOITTAIN  
ANTALET NYA OCH NEDLAGDA FÖRETAG ENLIGT LÄN OCH NÄRINGSREN

LÄÄNI, TOIMIALA LÄN, NÄRINGSREN	VUOSI-ÄR KK-MÄN	1988 VII-XII ALOITT. NYA		1987 VII-XII ALOITT. NYA		1988 I-XII ALOITT. NYA		1987 I-XII ALOITT. NYA		TOIMIVIA YRITYK- SIA YHTEENSÄ - VERKSAMMA FÖRE- TAG INALLES
		LOPETT. NEDLAGDA	ALOITT. NYA	LOPETT. NEDLAGDA	ALOITT. NYA	LOPETT. NEDLAGDA	ALOITT. NYA	LOPETT. NEDLAGDA	ALOITT. NYA	
O KOULUTUS JA TUTKIMUS UTBILDNING OCH FORSKNING		0	0	0	0	0	0	2	0	23
P TERVEYS- JA SOSIAALIPALVE HÄLSO-, SJUK- OCH SOCIALV		1	2	4	2	12	4	12	3	89
R VIRKISTYS- JA KULTTUURIPA REKREATION OCH KULTUR		1	0	8	6	12	1	14	11	53
S JÄRJESTÖ- JA USKONNOLLINE ORGANISATIONER OCH RELIGI		0	0	0	0	0	0	0	0	6
T MUUT PALVELUT ÖVRIGA TJÄNSTER		2	1	7	13	17	5	20	15	128
X TOIMIALA TUNTEMATON NÄRINGSRENEEN OKÄND		1	1	0	2	6	1	2	2	11
KAIKKI TOIMIALAT ALLA NÄRINGSRENER		207	95	307	313	678	236	767	500	6181



TILASTOKESKUS  
YR 21. ALOITTANEIDEN JA LOPETTANEIDEN YRITYSTEN LUKUMÄÄRÄ LÄÄNEITTÄIN JA TOIMIALOITTAIN  
ANTALET NYA OCH NEDLAGDA FÖRETAG ENLIGT LÄN OCH NÄRINGSREN

LÄÄNI, TOIMIALA LÄN, NÄRINGSREN	VUOSI-ÄR KK-MÄN	1988		1987		1988		1987		LOPETT. NEDLAGDA	LOPETT. NEDLAGDA	1987 I-XII ALOITT. NYA	LOPETT. NEDLAGDA	TOIMIVIA YRITYK- SIA YHTEENSÄ - VERKSAMMA FÖRE- TAG INALLES
		VII-XII ALOITT. NYA	LOPETT. NEDLAGDA	VII-XII ALOITT. NYA	LOPETT. NEDLAGDA	I-XII ALOITT. NYA	LOPETT. NEDLAGDA							
POHJOIS-KARJALAN LÄÄNI														
NORRA KARELENS LÄN														
A	MAATALOUS, KALA- JA RIIST JORDBRUK, FISKE, JAKT OCH	2	6	2	3	15	12	16	7	7	132			
B	METSÄTALOUS SKOGSBRUK	4	3	0	4	12	6	7	8	101				
C	KAIIVOS- JA KAIVANNAISTOIM GRUVOR OCH MINERALBROTT	0	0	2	2	2	0	4	2	20				
D	TEOLLISUUS TILLVERKNINGSINDUSTRI	40	14	43	61	127	35	127	93	830				
E	ENERGIA- JA VESIHUOLTO ENERGI- OCH VATTENFÖRSÖRJ	0	0	1	0	0	0	1	1	18				
F	RAKENTAMINEN BYGGVERKSAMHET	23	14	22	22	78	24	69	37	446				
G	KAUPPA HANDEL	94	37	102	121	249	96	222	194	1547				
H	MAJOITUS- JA RAVITSEMISTO HOTELL- OCH RESTAURANGVER	19	11	16	32	51	24	67	47	250				
I	KULJETUS TRANSPORT	3	14	5	17	21	23	20	25	274				
J	TIETOLIKENNE POST OCH TELEKOMMUNIKATIO	0	0	0	0	0	0	0	0	2				
K	RAHOITUS- JA VAKUUTUSTOIM FINANSIERING OCH FÖRSÄKRI	1	0	3	1	2	2	5	3	38				
L	KIINTEISTÖ-, PUHTAUS-, VUOK FASTIGHETSTJ., RENGÖRING,	7	8	12	12	28	14	28	22	240				
M	TEKN PALV, PALVELUT LIIKE TEKNISKA TJÄNSTER, UPDDRA	9	3	14	9	33	7	37	14	185				
N	JULKINEN HALLINTO JA MAAN OFFENTLIG FÖRVALTNING OCH	0	0	0	0	1	0	0	0	1				

TILASTOKESKUS  
YR 21. ALOITTANEIDEN JA LOPETTANEIDEN YRITYSTEN LUKUMÄÄRÄ LÄXNEITTÄIN JA TOIMIALOITTAIN  
ANTALET NYA OCH NEDLAGDA FÖRETAG ENLIGT LÄN OCH NÄRINGSREN

LÄÄNI, TOIMIALA	VUOSI-AR KK-MÄN	1988 VII-XII ALOITT. NYA		1987 VII-XII ALOITT. NYA		1988 I-XII ALOITT. NYA		1987 I-XII ALOITT. NYA		TOIMIVIA YRITYK- SIÄ YHTEENSÄ - VERKSAMMA FÖRE- TAG INALLES
		LOPETT. NEDLAGDA	ALOITT. NYA	LOPETT. NEDLAGDA	ALOITT. NYA	LOPETT. NEDLAGDA	ALOITT. NYA	LOPETT. NEDLAGDA	ALOITT. NYA	
O KOULUTUS JA TUTKIMUS UTBILDNING OCH FORSKNING		0	1	0	0	0	1	2	1	14
P TERVEYS- JA SOSIAALIPALVE HALSO-, SJUK- OCH SOCIALV		1	2	0	6	11	3	7	10	73
R VIRKISTYS- JA KULTTUURIPA REKREATION OCH KULTUR		1	0	0	3	7	1	0	3	32
S JÄRJESTÖ- JA USKONNOLLINE ORGANISATIONER OCH RELIGI		0	1	1	0	0	1	1	0	9
T MUUT PALVELUT ÖVRIGA TJÄNSTER		2	3	8	13	12	6	22	18	98
X TOIMIALA TUNEMATON NÄRINGSRENEREN OKÄND		2	0	0	0	4	0	1	0	11
KAIKKI TOIMIALAT ALLA NÄRINGSRENER		208	117	231	306	653	255	636	495	4321

TILASTOKESKUS YR 21. ALOITTANEIDEN JA LOPETTANEIDEN YRITYSTEN LUKUMÄÄRÄ LÄÄNEITTÄIN JA TOIMIALOITTAIN ANTALET NYA OCH NEDLAGDA FÖRETAG ENLIGT LÄN OCH NÄRINGSREN										
LÄÄNI, TOIMIALA LÄN, NÄRINGSREN	VUOSI-AR KK-MÄN	1988 VII-XII ALOITT. NYA		1987 VII-XII ALOITT. NYA		1988 I-XII ALOITT. NYA		1987 I-XII ALOITT. NYA		TOIMIVIA YRITYK- SIA YHTEENSÄ - VERKSAMMA FÖRE- TAG INALLES
		LOPETT. NEDLAGDA	ALOITT. NYA	LOPETT. NEDLAGDA	ALOITT. NYA	LOPETT. NEDLAGDA	ALOITT. NYA	LOPETT. NEDLAGDA	ALOITT. NYA	
KUOPIO LÄÄNI KUOPIO LÄN										
A	MAATALOUS, KALA- JA RIIST JORDBRUK, FISKE, JAKT OCH	1	10	3	10	8	20	33	15	220
B	METSÄTALOUS SKOGSBRUK	0	2	1	3	2	3	10	4	91
C	KAIIVOS- JA KAIVANNAISTOIM GRUVOR OCH MINERALBROTT	1	1	3	0	2	2	4	0	31
D	TEOLLISUUS TILLVERKNINGSINDUSTRI	50	15	67	45	145	45	149	82	1029
E	ENERGIA- JA VESIHUOLTO ENERGI- OCH VATTENFÖRSÖRJ	1	0	0	0	2	0	2	1	9
F	RAKENTAMINEN BYGGVERKSAMHET	28	8	25	29	82	31	87	47	554
G	KAUPPA HANDEL	123	33	131	136	328	92	315	232	2066
H	MAJOITUS- JA RAVITSEMISTO HOTELL- OCH RESTAURANGVER	22	14	22	30	62	31	68	62	332
I	KULJETUS TRANSPORT	2	8	8	16	18	17	40	24	312
J	TIETOLIKENNE POST OCH TELEKOMMUNIKATIO	0	0	0	0	0	0	0	0	2
K	RAHOITUS- JA VAKUUTUSTOIM FINANSIERING OCH FÖRSÄKRI	1	1	5	2	3	2	9	3	47
L	KIINTEISTÖ-, PUHTAUS-, VUOK FASTIGHETSTJ.. RENGÖRING,	12	12	16	20	27	20	50	33	275
M	TEKN PALV, PALVELUT LIIKE TEKNISKA TJÄNSTER, UPPDRÄ	15	3	16	13	44	6	45	23	278
N	JULKINEN HALLINTO JA MAAN OFFENTLIG FÖRVALTNING OCH	0	0	1	0	0	0	1	0	1

TILASTOKESKUS  
YR 21. ALOITTANEIDEN JA LOPETTANEIDEN YRITYSTEN LUKUMAARÄ LÄXNEITTÄIN JA TOIMIALOITTAIN  
ANTALET NYA OCH NEDLAGDA FÖRETAG ENLIGT LÄN OCH NÄRINGSREN

LÄXNI, TOIMIALA LÄN, NÄRINGSREN	1988 VUOSI-ÄR KK-MÄN		1987 VII-XII ALOITT. NYA		1988 I-XII ALOITT. NYA		1987 I-XII ALOITT. NYA		TOIMIVIA YRITYK- SIX YHTEENSÄ - VERKSAMMA FÖRE- TAG INALLES
	1	0	2	1	3	0	7	1 <sup>45</sup>	
O KOULUTUS JA TUTKIMUS UTBILDNING OCH FORSKNING	1	0	2	1	3	0	7	1 <sup>45</sup>	35
P TERVEYS- JA SOSIAALIPALVE HÄLSÖ-, SJUK- OCH SOCIALV	11	5	5	5	18	10	27	9	148
R VIRKISTYS- JA KULTTUURIPA REKREATION OCH KULTUR	3	0	4	1	8	2	10	3	58
S JÄRJESTÖ- JA USKONNOLLINE ORGANISATIONER OCH RELIGI	0	0	0	0	0	1	0	0	14
T MUUT PALVELUT ÖVRIGA TJÄNSTER	8	2	7	3	14	6	21	6	145
X TOIMIALA TUNTEMATON NÄRINGSRENNEN OKÄND	0	0	0	1	4	0	0	2	10
KAIKKI TOIMIALAT ALLA NÄRINGSRENNAR	279	114	316	315	770	288	878	537	5657

TILASTOKESKUS  
 YR 21. ALOITTANEIDEN JA LOPETTANEIDEN YRITYSTEN LUKUMÄÄRÄ LÄÄNEITTÄIN JA TOIMIALOITTAIN  
 ANTALET NYA OCH NEDLAGDA FÖRETAG ENLIGT LÄN OCH NÄRINGSREN

LÄÄNI, TOIMIALA LÄN, NÄRINGSREN	VUOSI-AR KK-MÄN	1988		1987		1988		1987		TOIMIVIA YRITYK- SIA YHTEENSÄ - VERKSAMMA FÖRE- TAG INALLES
		VII-XII ALOITT. NYA	LOPETT. NEDLAGDA	VII-XII ALOITT. NYA	LOPETT. NEDLAGDA	I-XII ALOITT. NYA	LOPETT. NEDLAGDA			
<b>KESKISUOMEN LÄÄNI</b>										
<b>MELLERSTA FINLANDS LÄN</b>										
A	MAATALOUS, KALA- JA RIIST JORDBRUK, FISKE, JAKT OCH	1	4	4	8	4	7	13	11	118
B	METSÄTALOUS SKOGSBRUK	1	1	1	1	5	2	6	2	85
C	KAIVOS- JA KAIVANNAISTOIM GRUVOR OCH MINERALBROT	2	2	5	4	4	3	13	5	50
D	TEOLLISUUS TILLVERKNINGSINDUSTRI	63	13	105	68	175	54	243	112	1377
E	ENERGIA- JA VESIHUOLTO ENERGI- OCH VATTENFÖRSÖRJ	0	0	0	1	0	1	1	2	23
F	RAKENTAMINEN BYGGVERKSAMHET	45	26	34	24	136	49	97	38	625
G	KAUPPA HANDEL	153	40	134	128	366	118	347	211	2206
H	MAJOITUS- JA RAVITSEMISTO HOTELL- OCH RESTAURANGVER	22	11	15	25	70	24	57	40	312
I	KULJETUS TRANSPORT	3	10	7	11	18	21	30	23	322
J	TIETOLIIKENNE POST OCH TELEKOMMUNIKATIO	0	0	0	0	0	0	0	0	1
K	RAHOITUS- JA VAKUUTUSTOIM FINANSIERING OCH FÖRSÄKRI	1	1	2	3	2	1	3	4	53
L	KIINTEISTÖ-, PUHTAUS-, VUOK FASTIGHETSTJ., RENGÖRING,	21	10	15	13	47	15	38	19	322
M	TEKN PALV, PALVELUT LIIKE TEKNISKA TJÄNSTER, UPÐRA	23	8	28	9	65	13	69	15	367
N	JULKINEN HALLINTO JA MAAN OFFENTLIG FÖRVALTNING OCH	1	0	0	0	1	0	0	0	1

27

TILASTOKESKUS  
YR 21. ALOITTANEIDEN JA LOPETTANEIDEN YRITYSTEN LUKUMAARA LÄÄNEITTÄIN JA TOIMIALOITTAIN  
ANTALET NYA OCH NEDLAGDA FÖRETAG ENLIGT LÄN OCH NÄRINGSREN

LÄNI, TOIMIALA	VUOSI-ÄR KK-MÄN	1988 VII-XII		1987 VII-XII		1988 I-XII		1987 I-XII		TOIMIVIA YRITYK- SIA YHTEENSÄ - VERKSAMMA FÖRE- TAG INALLES
		ALOITT. NYA	LOPETT. NEDLAGDA	ALOITT. NYA	LOPETT. NEDLAGDA	ALOITT. NYA	LOPETT. NEDLAGDA	ALOITT. NYA	LOPETT. NEDLAGDA	
O KOULUTUS JA TUTKIMUS UTBILDNING OCH FORSKNING		0	0	0	0	4	0	2	1	28
P TERVEYS- JA SOSIAALIPALVE HÄLSO-, SJUK- OCH SOCIALV		5	4	4	5	15	7	10	7	83
R VIRKISTYS- JA KULTTUURIPA REKREATION OCH KULTUR		3	3	5	7	10	5	15	10	60
S JÄRJESTÖ- JA USKONNOLLINE ORGANISATIONER OCH RELIGI		0	0	0	0	0	0	0	0	9
T MUUT PALVELUT ÖVRIGA TJÄNSTER		1	5	8	5	9	9	20	11	137
X TOIMIALA TUNTEMATON NÄRINGSRENNEN OKÄND		0	1	0	0	5	1	0	2	14
KAIKKI TOIMIALAT ALLA NÄRINGSRENNAR		345	139	367	312	936	330	964	513	6203

TILASTOKESKUS YR 21. ALOITTANEIDEN JA LOPETTANEIDEN YRITYSTEN LUKUMÄÄRÄ LÄXNEITÄIN JA TOIMIALOITTAIN ANTALET NYA OCH NEDLAGDA FÖRETAG ENLIGT LÄN OCH NÄRINGSREN										
LÄÄNI, TOIMIALA	VUOSI-AR KK-MÄN	1988 VII-XII ALOITT. NYA	LOPETT. NEDLAGDA	1987 VII-XII ALOITT. NYA	LOPETT. NEDLAGDA	1988 I-XII ALOITT. NYA	LOPETT. NEDLAGDA	1987 I-XII ALOITT. NYA	LOPETT. NEDLAGDA	TOIMIVIA YRITYK- SIÄ YHTEENSÄ - VERKSAMMA FÖRE- TAG INALLES
VAASAN LÄÄNI VASA LÄN										
A MAATALOUS, KALA- JA RIIST JORDBRUK, FISKE, JAKT OCH	7	42	29	26	45	62	35	66	35	610
B METSÄTALOUS SKOGSBRUK	1	3	3	2	4	4	2	5	2	100
C KAIIVOS- JA KAIVANNAISTOIM GRUVOR OCH MINERALBROT	2	1	9	4	8	3	4	32	4	136
D TEOLLISUUS TILLVERKNINGSINDUSTRI	168	29	170	173	406	108	260	409	260	3603
E ENERGIA- JA VESIHUOLTO ENERGI- OCH VATTENFÖRSÖRJ	0	1	1	1	1	1	2	2	2	89
F RAKENTAMINEN BYGGVERKSAMHET	52	27	61	56	133	38	86	132	86	1080
G KAUPPA HANDEL	256	57	296	266	686	211	440	687	440	5137
H MAJOITUS- JA RAVITSEMISTO HOTELL- OCH RESTAURANGVER	50	15	43	60	129	48	87	115	87	587
I KULJETUS TRANSPORT	5	12	23	23	41	19	43	61	43	659
J TIETOLIKENNE POST OCH TELEKOMMUNIKATIO	1	0	0	0	1	0	0	0	0	10
K RAHOITUS- JA VAKUUTUSTOIM FINANSIERING OCH FÖRSÄKRI	3	6	7	3	11	9	4	18	4	176
L KIINTEISTÖ-, PUHTAUS-, VUOK FASTIGHETSTJ., RENGÖRING,	29	17	34	19	84	33	34	81	34	667
M TEKN PALV, PALVELUT LIIKE TEKNISKA TJÄNSTER, UPDDRA	31	13	41	19	71	22	30	94	30	550
O KOULUTUS JA TUTKIMUS UTBILDNING OCH FORSKNING	0	2	3	0	0	2	0	5	0	51

TILASTOKESKUS  
 YR 21. ALOITTANEIDEN JA LOPETTANEIDEN YRITYSTEN LUKUMÄÄRÄ LÄÄNEITTÄIN JA TOIMIALOITTAIN  
 ANTALET NYA OCH NEDLAGDA FÖRETAG ENLIGT LÄN OCH NÄRINGSREN

LÄÄNI, TOIMIALA LÄN, NÄRINGSREN	1988 VII-XII ALOITT. NYA		1987 VII-XII ALOITT. NYA		1988 I-XII ALOITT. NYA		1987 I-XII ALOITT. NYA		TOIMIVIA YRITYK- SIA YHTEENSÄ - VERKSAMMA FÖRE- TAG INALLES
	LOPETT. NEDLAGDA	LOPETT. NEDLAGDA	LOPETT. NEDLAGDA	LOPETT. NEDLAGDA	LOPETT. NEDLAGDA	LOPETT. NEDLAGDA	LOPETT. NEDLAGDA	LOPETT. NEDLAGDA	
P TERVEYS- JA SOSIAALIPALVE HALSO-, SJUK- OCH SOCIALV	12	10	20	6	26	15	26	11	175
R VIRKISTYS- JA KULTTUURIPA REKREATION OCH KULTUR	4	3	14	8	12	3	23	12	101
S JÄRJESTÖ- JA USKONNOLLINE ORGANISATIONER OCH RELIGI	0	0	0	2	0	0	2	2	22
T MUUT PALVELUT ÖVRIGA TJÄNSTER	4	3	9	17	23	13	30	26	213
X TOIMIALA TUNEMATON NÄRINGSRENNEN OKÄND	2	0	0	0	20	4	1	0	25
KAIKKI TOIMIALAT ALLA NÄRINGSRENNER	627	241	763	685	1701	595	1789	1078	13991



TILASTOKESKUS YR 21. ALOITTANEIDEN JA LOPETTANEIDEN YRITYSTEN LUKUMÄÄRÄ LÄÄNEITTÄIN JA TOIMIALOITTAIN ANTALET NYA OCH NEDLAGDA FÖRETAG ENLIGT LÄN OCH NÄRINGSREN										
LÄÄNI, TOIMIALA LÄN, NÄRINGSREN	VUOSI-ÄR KK-MÄN	1988 VII-XII ALOITT. NYA		1987 VII-XII ALOITT. NYA		1988 I-XII ALOITT. NYA		1987 I-XII ALOITT. NYA		TOIMIVIA YRITYK- SIA YHTEENSÄ - VERKSAMMA FÖRE- TAG INALLES
		LOPETT. NEDLAGDA	ALOITT. NYA	LOPETT. NEDLAGDA	ALOITT. NYA	LOPETT. NEDLAGDA	ALOITT. NYA	LOPETT. NEDLAGDA	ALOITT. NYA	
OULUN LÄÄNI										
ULEÄBORGS LÄN										
A	MAATALOUS, KALA- JA RIIST JORDBRUK, FISKE, JAKT OCH	7	6	5	18	13	10	16	25	133
B	METSÄTALOUS SKOGSBRUK	2	2	1	6	7	3	5	10	128
C	KAIIVOS- JA KAIVANNAISTOIM GRUVOR OCH MINERALBROTT	3	2	9	11	47	6	32	13	266
D	TEOLLISUUS TILLVERKNINGSINDUSTRI	89	27	102	150	241	73	258	234	1725
E	ENERGIA- JA VESIHUOLTO ENERGI- OCH VATTENFÖRSÖRJ	0	0	0	0	0	0	1	0	77
F	RAKENTAMINEN BYGGVERKSAMHET	51	26	59	67	169	45	147	107	969
G	KAUPPA HANDEL	212	98	211	287	561	236	545	444	3252
H	MAJOITUS- JA RAVITSEMISTO HOTELL- OCH RESTAURANGVER	46	32	60	63	123	62	124	88	539
I	KULJETUS TRANSPORT	9	25	20	46	42	44	46	61	606
J	TIETOLIIKENNE POST OCH TELEKOMMUNIKATIO	0	0	0	0	0	0	0	0	3
K	RAHOITUS- JA VAKUUTUSTOIM FINANSIERING OCH FÖRSÄKRI	1	2	2	4	3	3	5	4	96
L	KIIINTEISTÖ-, PUHTAUS-, VUOK FASTIGHETSTJ., RENGÖRING,	24	22	25	28	63	38	59	44	478
M	TEKN PALV, PALVELUT LIIKE TEKNISKA TJÄNSTER, UPÐRA	27	14	34	38	88	30	104	50	524
O	KOULUTUS JA TUTKIMUS UTBILDNING OCH FORSKNING	0	1	3	0	1	1	6	1	52

TILASTOKESKUS YR 21. ALOITTANEIDEN JA LOPETTANEIDEN YRITYSTEN LUKUMÄÄRÄ LÄÄNEITTÄIN JA TOIMIALOITTAIN ANTALET NYA OCH NEDLAGDA FÖRETAG ENLIGT LÄN OCH NÄRINGSREN		1987 VII-XII ALOITT. NYA		1988 I-XII ALOITT. NYA		1987 I-XII ALOITT. NYA		1988 I-XII ALOITT. NYA		TOIMIVIA YRITYK- SIA YHTEENSÄ - VERKSAMMA FÖRE- TAG INALLES	
LÄÄNI, TOIMIALA	VUOSI-AR KK-MÄN	LOPETT. NEDLAGDA	ALOITT. NYA	LOPETT. NEDLAGDA	ALOITT. NYA	LOPETT. NEDLAGDA	ALOITT. NYA	LOPETT. NEDLAGDA	ALOITT. NYA	LOPETT. NEDLAGDA	ALOITT. NYA
P TERVEYS- JA SOSIAALIPALVE HÄLSÖ-, SJUK- OCH SOCIALV		13	5	9	5	30	8	25	7	189	
R VIRKISTYS- JA KULTTUURIPA REKREATION OCH KULTUR		8	2	10	11	37	3	21	11	112	
S JÄRJESTÖ- JA USKONNOLLINE ORGANISATIONER OCH RELIGI		0	0	0	0	2	0	0	0	23	
T MUUT PALVELUT ÖVRIGA TJÄNSTER		8	10	21	20	36	18	51	25	273	
X TOIMIALA TUNTEMATON NÄRINGSRENNEN ÖKÄND		0	0	1	4	6	1	3	5	18	
KAIKKI TOIMIALAT ALLA NÄRINGSRENNAR		500	274	572	758	1469	581	1448	1129	9463	

TILASTOKESKUS YR 21. ALOITTANEIDEN JA LOPETTANEIDEN YRITYSTEN LUKUMÄÄRÄ LÄÄNEITTÄIN JA TOIMIALOITTAIN ANTALET NYA OCH NEDLAGDA FÖRETAG ENLIGT LÄN OCH NÄRINGSREN		1987 VII-XII ALOITT. NYA		1988 I-XII ALOITT. NYA		1987 I-XII ALOITT. NYA		TOIMIVIA YRITYK- SIA YHTEENSÄ - VERKSAMMA FÖRE- TAG INALLES	
LÄÄNI, TOIMIALA	VUOSI-ÄR KK-MÄN	LOPETT. NEDLAGDA	ALOITT. NYA	LOPETT. NEDLAGDA	ALOITT. NYA	LOPETT. NEDLAGDA	ALOITT. NYA	LOPETT. NEDLAGDA	ALOITT. NYA
LAPIN LÄÄNI LAPPLANDS LÄN									
A MAATALOUS, KALA- JA RIIIST JORDBRUK, FISKE, JAKT OCH		0	2	7	12	4	3	13	15
B METSÄTALOUS SKOGSBRUK		0	3	4	3	8	5	13	4
C KAIIVOS- JA KAIVANNAISTOIM GRUVOR OCH MINERALBROT		1	0	0	2	9	0	6	3
D TEOLLISUUS TILLVERKNINGSINDUSTRI		38	13	42	60	115	40	106	89
E ENERGIA- JA VESIHUOLTO ENERGI- OCH VATTENFÖRSÖRJ		0	0	0	0	1	0	2	0
F RAKENTAMINEN BYGGVERKSAMHET		30	6	30	31	85	13	85	50
G KAUPPA HANDEL		112	38	109	117	277	92	256	195
H MAJOITUS- JA RAVITSEMISTO HOTELL- OCH RESTAURANGVER		42	8	22	29	92	23	70	47
I KULJETUS TRANSPORT		3	10	12	18	19	13	35	26
K RAHOITUS- JA VAKUUTUSTOIM FINANSIERING OCH FÖRSÄKRI		2	0	0	1	4	1	0	1
L KIINTEISTÖ-, PUHTAUS-, VUOK FASTIGHETSTJ., RENGÖRING,		7	7	13	9	38	15	32	22
M TEKN PALV, PALVELUT LIIKE TEKNISKA TJÄNSTER, UPDDRA		10	3	13	9	38	6	29	11
O KOULUTUS JA TUTKIMUS UTBILDNING OCH FORSKNING		0	0	2	1	1	0	4	3
P TERVEYS- JA SOSIAALIPALVE HALSO-, SJUK- OCH SOCIALV		1	3	2	0	7	4	11	0

TILASTOKESKUS  
 YR 21. ALOITTANEIDEN JA LOPETTANEIDEN YRITYSTEN LUKUMÄÄRÄ LÄXNEITTÄIN JA TOIMIALOITTAIN  
 ANTALET NYA OCH NEDLAGDA FÖRETAG ENLIGT LÄN OCH NÄRINGSREN

LÄXNI, TOIMIALA LÄN, NÄRINGSREN	1988 VUOSI-ÄR KK-MÄN		1987 VII-XII ALOITT. NYA		1988 I-XII ALOITT. NYA		1987 I-XII ALOITT. NYA		TOIMIVIA YRITYK- SIA YHTEENSA - VERKSAMMA FÖRE- TAG INALLES
	ALOITT. NYA	LOPETT. NEDLAGDA	ALOITT. NYA	LOPETT. NEDLAGDA	ALOITT. NYA	LOPETT. NEDLAGDA	ALOITT. NYA	LOPETT. NEDLAGDA	
R VIRKISTYS- JA KULTTUURIPA REKREATION OCH KULTUR	3	1	5	4	13	2	11	5	57
S JÄRJESTÖ- JA USKONNOLLINE ORGANISATIONER OCH RELIGI	0	0	1	0	0	0	1	0	6
T MUUT PALVELUT ÖVRIGA TJÄNSTER	3	1	11	3	16	5	28	6	144
X TOIMIALA TUNTEMATON NÄRINGSRENNEN OKÄND	1	0	0	1	8	0	0	2	14
KAIKKI TOIMIALAT ALLA NÄRINGSRENNAR	253	95	273	300	735	222	702	479	5078

TIILASTOKESKUS  
 YR 22. ALOITTANEIDEN JA LOPETTANEIDEN YRITYSTEN LUKUMÄÄRÄ OIKEUDELLISEN MUODON MUKAAN  
 ANTALET NYA OCH NEDLAGDA FÖRETAG ENLIGT JURIDISKA FORM

OIKEUDELLINEN MUOTO JURIDISK FORM	VUOSI-ÄR KK-MÄN	1988 VII-XII ALOITT. NYA		1987 VII-XII ALOITT. NYA		1988 I-XII ALOITT. NYA		1987 I-XII ALOITT. NYA		TOIMIVIA YRITYK- SIA YHTEENSÄ - VERKSAMMA FÖRE- TAG INALLES
		2459	1376	2708	4497	6274	3536	6565	7183	
LUONNOLLINEN HENKILÖ FYSISK PERSON										
KUOLINPESÄ DÖDSBO	1	20	1	50	6	40	2	79	370	
VEROTUSYHTYMÄ SKATTESAMMANSLUTNING	2149	93	398	255	3562	189	792	390	5198	
AVOIN YHTIÖ ÖPPET BOLAG	436	253	507	659	1232	558	1280	1063	9650	
KONKURSSIPESÄ KONKURSBO	6	2	29	31	19	16	62	64	22	
KOMMANDIITTIYHTIÖ KOMMANDITTBOLAG	1044	396	1664	1267	3801	1067	4638	2163	31942	
OSAKEYHTIÖ AKTIEBOLAG	1144	633	2564	1719	4571	1505	6082	2952	41517	
OSUUSKUNTA ANDELSLAG	3	5	1	13	12	10	6	19	885	
MUUT OIKEUDELL. MUODOT ANDRA JURIDISKA FORMER	5	19	3	29	26	35	24	48	1634	
YHTEENSÄ - SAMMANLAGT	7247	2797	7875	8520	19503	6956	19451	13961	136318	

TILASTOKESKUS  
 YR23. LOPETTANEET YRITYKSET ALOITTAMISVUODEN MUKAAN  
 ANTALET NEDLAGDA FÖRETAG ENLIGT BEGYNNELSEAR

YRITYKSEN ALOITTAMISVUOSI FÖRETAGETS BEGYNNELSEAR	HEINÄ-JOULUKUUSSA 1988 LOPETTANEIDEN LKM ANTALET NEGLAGDA JULI-DECEMBER 1988	VUONNA 1988 LOPETTANEIDEN LKM ANTALET NEDLAGDA AR 1988
1988	445	779
1987	440	1179
1986	243	731
1985	193	605
1984	148	429
1983	157	414
ENNEN VUOTTA 1983	1171	2819
YHTEENSÄ - SUMMA	2797	6956

TIILASTOKESKUS  
YR24. MUUTOKSET YRITYSTEN KOKONAISMAÄRÄSSÄ TOIMIALOITTAIN  
FÖRÄNDRINGARNA I TOTALA ANTALET FÖRETAG ENLIGT NÄRINGSRE

TOIMIALA, VUOSI NÄRINGSRE, ÅR	YRITYSTEN LKM VUODEN ALUSSA ANTALET FÖRETAG I ARETS BÖRJAN	INDEKSI INDEX	MUUTOS LKM ÄNDRING ANTAL	ALOITT. - NYA		LOPETT. - NEDLAGDA	
				LKM ANTAL	%	LKM ANTAL	%
<b>A MAATALOUS, KALA- JA RIISTAT JORDBRUK, FISKE, JAKT OCH J</b>							
1986	2927	100.0	-86	169	5.8	255	8.7
1987	2841	97.1	-17	243	8.6	260	9.2
1988	2824	96.5	-24	195	6.9	219	7.8
<b>B METSÄTALOUS SKOGSBRUK</b>							
1986	962	100.0	10	52	5.4	42	4.4
1987	972	101.0	29	76	7.8	47	4.8
1988	1001	104.1	30	73	7.3	43	4.3
<b>C KAIIVOS- JA KAIVANNAISTOIMIN GRUVOR OCH MINERALBROT</b>							
1986	536	100.0	81	117	21.8	36	6.7
1987	617	115.1	56	112	18.2	56	9.1
1988	673	125.6	74	92	13.7	18	2.7
<b>D TEOLLISUUS TILLVERKNINGSINDUSTRI</b>							
1986	23757	100.0	773	3306	13.9	2533	10.7
1987	24630	103.3	923	3618	14.7	2695	11.0
1988	25453	107.1	2336	3475	13.7	1139	4.5
<b>E ENERGIA- JA VESIHUOLTO ENERGI- OCH VATTENFÖRSÖRJNI</b>							
1986	463	100.0	77	87	18.8	10	2.2
1987	540	116.6	11	38	7.0	27	6.0
1988	551	119.0	10	16	2.9	6	1.1
<b>F RAKENTAMINEN BYGGVERKSAMHET</b>							
1986	10136	100.0	485	1514	14.9	1029	10.2
1987	10621	104.8	823	2083	19.6	1250	11.9
1988	11444	112.9	1587	2211	19.3	624	5.5
<b>G KAUPPA HANDEL</b>							
1986	42138	100.0	1614	6909	16.4	5295	12.6
1987	43752	103.8	1604	7449	17.0	5845	13.4
1988	45356	107.6	5043	7673	16.9	2630	5.8

TILASTOKESKUS  
 YR24. MUUTOKSET YRITYSTEN KOKONAISMAÄRSSÄ TOIMIALOITTAIN  
 FÖRÄNDRINGARNA I TOTALA ANTALET FÖRETAG ENLIGT NÄRINGSREN

TOIMIALA, VUOSI	YRITYSTEN LKM VUODEN ALUSSA	INDEKSI	MUUTOS LKM ÄNDRING ANTAL	ALOITT. - NYA LKM ANTAL	LOPETT. - NEDLAGDA LKM ANTAL	%
NÄRINGSREN, ÅR	ANTALET FÖRETAG I ÅRETS BÖRJAN	INDEX				%
<b>H MAJOITUS- JA RAVITSEMISTOIM</b>						
<b>HOTELL- OCH RESTAURANGVERKS</b>						
1986	5664	100.0	236	1342	1106	19.5
1987	5900	104.2	310	1480	1170	19.8
1988	6210	109.6	870	1516	646	10.4
<b>I KULJETUS</b>						
<b>TRANSPORT</b>						
1986	6256	100.0	-77	396	473	7.6
1987	6179	98.8	96	548	462	7.3
1988	6275	100.3	157	489	332	5.3
<b>J TIETOLIKENNE</b>						
<b>POST OCH TELEKOMMUNIKATIONE</b>						
1986	60	100.0	1	2	1	1.7
1987	61	101.7	2	2	0	0.0
1988	63	105.0	5	6	0	0.0
<b>K RAHOITUS- JA VAKUUTUSTOIMIN</b>						
<b>FINANSIERING OCH FÖRSÄKRING</b>						
1986	1153	100.0	36	65	29	2.5
1987	1189	103.1	97	171	74	6.2
1988	1286	111.5	109	177	68	5.3
<b>L KIINTEISTÖ-, PUHTAUS-, VUOKRA</b>						
<b>FASTIGHETSTJ., RENGÖRING, U</b>						
1986	6524	100.0	89	668	579	8.9
1987	6613	101.4	303	921	618	9.3
1988	6916	106.0	531	961	430	6.2
<b>M TEKN PALV, PALVELUT LIIKE-E</b>						
<b>TEKNISKA TJÄNSTER, UPPDRAGS</b>						
1986	6663	100.0	725	1235	510	7.7
1987	7388	110.9	842	1564	722	9.8
1988	8230	123.5	1136	1518	382	4.6
<b>N JULKINEN HALLINTO JA MAANPU</b>						
<b>OFFENTLIG FÖRVALTNING OCH F</b>						
1986	3	100.0	1	1	0	0.0
1987	4	133.3	1	2	1	25.0
1988	5	166.7	4	4	0	0.0



TILASTOKESKUS  
 YR24. MUUTOKSET YRITYSTEN KOKONAISMAÄRSSÄ TOIMIALOITTAIN  
 FÖRÄNDRINGARNA I TOTALA ANTALET FÖRETAG ENLIGT NÄRINGSREN

TOIMIALA, VUOSI NÄRINGSREN, ÅR	YRITYSTEN LKM VUODEN ALUSSA ANTALET FÖRETAG I ÅRETS BÖRJAN	INDEKSI INDEX	MUIJOS LKM ÄNDRING ANTAL	ALOITT. - NYA		LOPETT. - NEDLAGDA	
				LKM ANTAL	%	LKM ANTAL	%
<b>O KOULUTUS JA TUTKIMUS UTBILDNING OCH FORSKNING</b>							
1986	580	100.0	21	44	23	4.0	
1987	601	103.6	24	66	42	7.0	
1988	625	107.8	25	37	12	1.9	
<b>P TERVEYS- JA SOSIAALIPALVELU HÄLSO-, SJUK- OCH SOCIALVÅR</b>							
1986	1700	100.0	84	182	98	5.8	
1987	1784	104.9	123	247	124	7.0	
1988	1907	112.2	135	235	100	5.2	
<b>R VIRKISTYS- JA KULTTUURIPALV REKREATION OCH KULTUR</b>							
1986	1202	100.0	74	216	142	11.8	
1987	1276	106.2	121	326	205	16.1	
1988	1397	116.2	231	301	70	5.0	
<b>S JÄRJESTÖ- JA USKONNOLLINEN ORGANISATIONER OCH RELIGIÖS</b>							
1986	446	100.0	-6	5	11	2.5	
1987	440	98.7	-6	11	17	3.9	
1988	434	97.3	8	18	10	2.3	
<b>T MUUT PALVELUT ÖVRIGA TJÄNSTER</b>							
1986	2700	100.0	86	358	272	10.1	
1987	2786	103.2	145	448	303	10.9	
1988	2931	108.6	148	336	188	6.4	
<b>X TOIMIALA TUNTEMATON NÄRINGSRENNEN OKÄND</b>							
1986	457	100.0	-270	66	336	73.5	
1987	187	40.9	3	46	43	23.0	
1988	190	41.6	132	171	39	20.5	
<b>KAIKKI TOIMIALAT ALLA NÄRINGSRENNAR</b>							
1986	114327	100.0	3954	16734	12780	11.2	
1987	118281	103.5	5490	19451	13961	11.8	
1988	123771	108.3	12547	19503	6956	5.6	

## TILASTOKESKUKSEN YRITYS- JA TOIMIPAIKKAREKISTERI

on kattava ja ajantasainen osoitepankki, joka sisältää tiedot

- noin 151 000 yrityksestä ja yhteisöstä
- noin 184 000 toimipaikasta

Rekisteriä päivitetään usein - tiedot ovat ajan tasalla.

Voit määritellä kohderyhmäsi esim.

- toimialan mukaan
- yrityksen tai toimipaikan koon mukaan
- alueen mukaan

Kun tarvitset tietoja toiminnassa olevista yrityksistä tai toimipaikoista, ota yhteys Tilastokeskukseen, puh. (90) 1734 2528. Saat haluamasi osoitteistot nopeasti ja edullisesti.

## STATISTIKCENTRALENS FÖRETAGS- OCH ARBETSSTÄLLEREREGISTER

är en täckande och tidsenlig adressbank med uppgifter om

- circa 151 000 företag och samfund
- circa 184 000 arbetsställen

Uppgifterna uppdateras kontinuerligt, registret är alltid up-to-date.

Du kan definera urvalsgruppen t.ex.

- enligt näringsgren
- enligt företagets eller arbetsställets storlek
- enligt område

När du behöver uppgifter om verksamma företag eller arbetsställen, kontakta Statistikcentralen, tel. (90) 1734 2528. Du får adressregistren snabbt och förmånligt.



PL-PB 504  
00101 Helsinki-Helsingfors

Virkalähetys  
Tjänsteförsändelse

## Aloittaneet ja lopettaneet yritykset

Nya och nedlagda företag  
1987-1988

SVT Suomen Virallinen Tilasto  
Finlands Officiella Statistik  
Official Statistics of Finland

Central Statistical  
Office of Finland

Enterprise openings and  
closures  
1989:6

Tiedustelut - Förfrågningar

Kari Molnar  
Tuula Viitaharju  
(90) 17 341

Julkaisujen myynti:

Försäljning:

Hinta - Pris

Tilastokeskus  
PL 504  
00101 Helsinki  
Puh. (90) 173 41

Statistikcentralen  
PB 504  
00101 Helsingfors  
Tel. (90) 173 41

30 mk

ISSN 0784-8978  
= Yritykset  
ISSN 0785-546X