


Vuotuinen ajankäyttö

Ajankäyttötutkimuksen 1987 – 88 taulukot

Iiris Niemi – Hannu Pääkkönen – Veli Rajaniemi –
Seppo Laaksonen – Jarmo Lauri





Vuotuinen ajankäyttö

Ajankäyttötutkimuksen 1987 – 88 taulukot

Iiris Niemi – Hannu Pääkkönen – Veli Rajaniemi –
Seppo Laaksonen – Jarmo Lauri

Elokuu 1991

Tiedustelut:

Iiris Niemi
Hannu Pääkkönen
Veli Rajaniemi

Puh. (90) 17 341

Kansikuva: Heli Hempula

Valtion painatuskeskus
Pasilan VALTIMO
Helsinki 1991

SISÄLLYSLUETTELO

	Sivu
ESIPUHE	3
TAULUKOIDEN LUKUOHJEET	4
TAULUKKOLUETTELO	6
TAULUKOT	11
KATO JA PÄIVÄKIRJAN PITOPÄIVIEN SIIRROT	101
TAUSTAMUUTTUIJEN LUOKITUKSIA	105
PÄIVÄKIRJA	106

ESIPUHE

Tilastokeskuksen toinen ajankäyttötutkimus tehtiin 1.4.1987 - 31.3.1988. Se koski 10 vuotta täyttäneitä väestöä, ensimmäisen kerran myös vanhuksia. Tässä raportissa julkaistaan koko vuotta koskevia taulukoita. Aineistoon perustuva tekstijulkaisu ilmestyy myöhemmin.

Edellinen tutkimus tehtiin syksyllä 1979. Ajankäytön muutoksia vuodesta 1979 vuoteen 1987 on tarkasteltu aiemmin ilmentyneessä julkaisussa. Siinä verrattiin syksyn ajankäyttöä.(1) Julkaisu on ilmestynyt myös englannin kielellä.(2) Lisäksi on julkaistu vertailututkimus Suomen ja Unkarin ajankäytön muutoksista 1980-luvulla.(3)

Suomessa ei ole aikaisemmin tutkittu koko vuoden ajankäyttöä. Tämä julkaisu sisältää siis ensimmäiset taulukot siitä, miten suomalaiset käyttävät aikaansa eri vuodenaikoina. Tiedot perustuvat vastaajien pitämiin päiväkirjoihin 15 352 vuorokaudelta.

Aineiston keruuta ovat Tilastokeskuksen lisäksi rahoittaneet opetusministeriö, sosiaali- ja terveysministeriö, sosiaali- ja terveyshallitus, Helsingin, Espoon ja Vantaan kaupungit sekä Helsingin seutukaavaliitto.

Julkaisun ovat toimittaneet Veli Rajaniemi, Iris Niemi ja Hannu Pääkkönen. Seppo Laaksonen kirjoitti katoa koskevan luvun. Tutkimuksen ATK-suunnittelusta on vastannut Jarmo Lauri.

(1) Niemi, I. & Pääkkönen, H.: Ajankäytön muutokset 1980-luvulla. Tilastokeskuksen tutkimuksia 153. Helsinki 1989.

(2) Niemi, I. & Pääkkönen, H.: Time Use Changes in Finland in the 1980s. Tilastokeskuksen tutkimuksia 174. Helsinki 1990.

(3) Babarczy, A., Harcsa, I. & Pääkkönen, H.: Time Use Trends in Finland and in Hungary. Tilastokeskuksen tutkimuksia 180. Helsinki 1991.

TAULUKOIDEN LUKUOHJEET

Ajankäyttötutkimuksessa kysyttiin, mitä vastaaja teki pääasiassa ja mitä muuta hän mahdollisesti teki samanaikaisesti. Hän kirjoitti päiväkirjaan päätoiminnoksi esimerkiksi "söin aamupalaa" ja samanaikaiseksi toiminnoksi "luin sanomalehteä". Suurin osa taulukoista kuvaa ihmisten päätoimintoa (taulukot 1 - 34). Nämä taulukot on ryhmitelty ajankäyttöluokituksen tarkkuuden mukaan. 95-luokkaisia taulukoita ovat 1 - 15, joissa taustamuuttujina ovat vuodenaika ja viikonpäivä. Tällä tarkkuudella saamme tietoja myös työssäkäyvien kesäloman käytöstä.

Seuraavat taulukot (16 - 33) kuvaavat ajankäyttöä 26-luokkaisena. Näissä on taustamuuttujina asuinpaikka, ikä, elinvaihe ja pääasiallinen toiminta (työllinen, opiskelija, eläkeläinen tms.). Ajankäyttöä koskevat tarkimmat tiedot ovat 141-luokkaisena taulukossa 34. Julkaisussa on lisäksi ihmisten päivärytmiä, toimintopaikkaa ja samanaikaista toimintaa kuvaavia taulukoita.

Ajankäyttö ilmaistaan useimmissa taulukoissa keskiarvona henkeä kohti, riippumatta siitä oliko toimintoon osallistuttu vai ei. Esim. yli 10-vuotiaat käyttävät liikuntaan keskimäärin 38 minuuttia päivässä (taulukko 1).

Toimintoon osallistuminen näkyy prosenttiluvusta (osassa taulukoita). Siitä ilmenee, kuinka moni on kyseiseen toimintoon osallistunut yhtenä päivänä. Liikuntaa harrastaa 39 %. Tämä luku ilmaisee, kuinka moni on harrastanut liikuntaa päivässä, eikä esim. sitä kuinka moni harrastaa liikuntaa yleensä tai kuinka moni harrastaa sitä joka päivä. Prosenttiluku on vuorokausitieto, jota ei voi muuntaa esim. viikkotiedoksi. Toimintoryhmän yhteensä-rivin prosenttiluvut ilmaisevat, kuinka moni on osallistunut vähintään yhteen ryhmän toiminnoista.

Toimintoon käytetty aika osallistuneilla koskee vain niitä, joilla on toimintoa ollut. Esim. liikuntaa harrastaneet käyttivät siihen päivässä keskimäärin 1 t 36 min.

Toimintoihin käytetty aika on taulukoissa tunteina ja minuutteina. Minuuttitietojen pyöristyksistä johtuen yhteensä-rivit eivät aina vastaa osien summaa ja taulukoiden välillä saattaa olla pieniä eroja.

Päivärytmitaulukoissa (35 - 43) kuvataan mitä ihmiset tekevät eri kellonaikoina. Luvut ovat prosentteina. Esim. arkisin kello 8.10 nukkuu 13,7 % yli 10-vuotiaista, ruokaillee tai on peseytymässä 14,9 % jne.

Toimintopaikkataulukoista 44 - 53 ilmenee aika, joka vuorokaudesta vietetään kotona, työpaikalla tai muualla kodin ulkopuolella tai matkalla paikasta toiseen. Esim. kotona vietetään vuorokaudesta keskimäärin 15 tuntia 56 minuuttia.

Toimintopaikkataulukosta 54 taas ilmenee, missä eri toiminnot tapahtuvat. Näemme esimerkiksi, että vapaa-ajasta, jota on keskimäärin 6 tuntia 21 minuuttia vuorokaudessa, vietetään kotona 4 tuntia 2 minuuttia ja toisessa kotitaloudessa 39 minuuttia.

Sivutoimintoa kuvaavasta taulukosta 55 nähdään, kuinka paljon aikaa käytetään esim. television katseluun päätoimintona, sivutoimintona ja näihin kumpaankin yhteensä.

Taulukot eroavat toisistaan viikonpäivän osalta. Osa taulukoista on kaikkien viikonpäivien keskiarvotietoja. Tällaisen taulukon tiedosta "toimintoon käytetty aika kaikilla vuorokaudessa" voidaan laskea käytetty aika viikossa tai vaikkapa vuodessa. Julkaisussa on lisäksi arkipäiviä (maanantaista perjantaihin), lauantaita ja sunnuntaita koskevia taulukoita. Taulukoissa 15, 32, 33 ja 40 on tietoja työllisten työ- ja lomapäivien ajankäytöstä. Luokitus pohjautuu päiväkirjan kysymykseen, oliko vastaaja päiväkirjan täyttöpäivänä työssä vai ei.

Taulukoissa on sarakkeittain ilmoitettu perusjoukon ja tutkimuspäivien lukumäärät. Ensimmäinen luku on koko väestöryhmän suuruutta koskeva arvio. Se on laskettu vastanneista painokertoimen avulla.

Tutkimuspäivien lukumäärä ilmoittaa havaintojen lukumäärän, eli kuinka monesta vuorokausitiedosta sarakkeen tulokset on laskettu. Valtaosalla vastaajista tutkimuksessa on kahden päivän tiedot.

Havaintojen lukumäärä vaikuttaa tulosten luotettavuuteen. Alle 50 tutkimuspäivän sarakkeita on pidetty epäluotettavina, joten niiden tietoja taulukoissa ei ole.

Julkaisun taulukoiden lisäksi on ajankäyttötutkimuksesta tehty useita julkaisemattomia taulukoita, joita voi tilata Tilastokeskuksesta ajankäyttötutkimusprojektilta. Tilauksesta tehdään tarvittaessa myös lisätaulukoita.

TAULUKKOLUETTELO

Vuodenajat

1. Ajankäyttö (95 lk) sukupuolen mukaan, koko vuosi
2. Kevään ajankäyttö (95 lk) sukupuolen mukaan
3. Kesän ajankäyttö (95 lk) sukupuolen mukaan
4. Syksyn ajankäyttö (95 lk) sukupuolen mukaan
5. Talven ajankäyttö (95 lk) sukupuolen mukaan

Viikonpäivät

6. Arkipäivän (maanantai-perjantai) ajankäyttö (95 lk) vuodenajan mukaan
7. Arkipäivän ajankäyttö (95 lk) vuodenajan mukaan, miehet
8. Arkipäivän ajankäyttö (95 lk) vuodenajan mukaan, naiset
9. Lauantain ajankäyttö (95 lk) vuodenajan mukaan
10. Lauantain ajankäyttö (95 lk) vuodenajan mukaan, miehet
11. Lauantain ajankäyttö (95 lk) vuodenajan mukaan, naiset
12. Sunnuntain ajankäyttö (95 lk) vuodenajan mukaan
13. Sunnuntain ajankäyttö (95 lk) vuodenajan mukaan, miehet
14. Sunnuntain ajankäyttö (95 lk) vuodenajan mukaan, naiset

Loma

15. Työllisten lomapäivien ajankäyttö (95 lk) kesällä sukupuolen mukaan

Asuinpaikka

16. Ajankäyttö (26 lk) läänin mukaan

17. Ajankäyttö (26 lk) läänin mukaan, miehet
18. Ajankäyttö (26 lk) läänin mukaan, naiset
19. Ajankäyttö (26 lk) suuralueen ja asuinalueen mukaan
20. Ajankäyttö (26 lk) suuralueen ja asuinalueen mukaan, miehet
21. Ajankäyttö (26 lk) suuralueen ja asuinalueen mukaan, naiset

Ikä

22. Ajankäyttö (26 lk) iän mukaan
23. Ajankäyttö (26 lk) iän mukaan, miehet
24. Ajankäyttö (26 lk) iän mukaan, naiset

Elin- ja perhevaihe

25. Ajankäyttö (26 lk) elinvaiheen mukaan, miehet
26. Ajankäyttö (26 lk) elinvaiheen mukaan, naiset
27. Työllisten ajankäyttö (26 lk) perhevaiheen ja sukupuolen mukaan

Pääasiallinen toiminta

28. Ajankäyttö (26 lk) pääasiallisen toiminnan mukaan
29. Ajankäyttö (26 lk) pääasiallisen toiminnan mukaan, miehet
30. Ajankäyttö (26 lk) pääasiallisen toiminnan mukaan, naiset
31. Työllisten ajankäyttö (26 lk) sosioekonomisen aseman ja sukupuolen mukaan
32. Työllisten ajankäyttö (26 lk) viikkotyöajan ja päivän luonteen mukaan
33. Työllisten ajankäyttö (26 lk) viikkotyöajan, päivän luonteen ja sukupuolen mukaan

Ajankäyttö tarkimmalla luokituksella

34. Ajankäyttö (141 lk) sukupuolen mukaan, vuosikeskiarvo

Päivärytmi

35. Päivärytmi, vuosikeskiarvo
36. Kevään päivärytmi, viikonpäivien keskiarvo
37. Kesän päivärytmi, viikonpäivien keskiarvo
38. Syksyn päivärytmi, viikonpäivien keskiarvo
39. Talven päivärytmi, viikonpäivien keskiarvo
40. Työllisten lomapäivien päivärytmi
41. Arkipäivien (maanantai-perjantai) päivärytmi, vuosikeskiarvo
42. Lauantain päivärytmi, vuosikeskiarvo
43. Sunnuntain päivärytmi, vuosikeskiarvo

Toimintopaikka

44. Toimintopaikka päivätyypin ja sukupuolen mukaan, vuosikeskiarvo
45. Toimintopaikka päivätyypin ja sukupuolen mukaan, kevät
46. Toimintopaikka päivätyypin ja sukupuolen mukaan, kesä
47. Toimintopaikka päivätyypin ja sukupuolen mukaan, syksy
48. Toimintopaikka päivätyypin ja sukupuolen mukaan, talvi
49. Toimintopaikka iän ja sukupuolen mukaan, vuosikeskiarvo
50. Toimintopaikka iän ja sukupuolen mukaan, kevät
51. Toimintopaikka iän ja sukupuolen mukaan, kesä
52. Toimintopaikka iän ja sukupuolen mukaan, syksy
53. Toimintopaikka iän ja sukupuolen mukaan, talvi
54. Päätoimintoryhmiin käytetty aika sukupuolen ja toimintopaikan mukaan, vuosikeskiarvo

Sivutoiminnot

55. Pää- ja sivutoimintoihin käytetty aika sukupuolen mukaan, vuosikeskiarvo

Taulukot

TILASTOKESKUS
AJANKÄYTTÖTUTKIMUS 1987-88, VUOSITAU LUT
1. YLI 10-VUOTIAIDEN AJANKÄYTTÖ (95 LK) SUKUPUOLEN MUKAAN

KOKO VUOSI
VIIKONPÄIVIEN KESKIA RVO

TOIMINTO	MOLEMMAT SUKUPUOLET		MIEHET		NAISET		KOKO VUOSI	
	KÄYTTY AIKA	TOIMINTOON OSALLISTU- NEITA %	KÄYTTY AIKA	TOIMINTOON OSALLISTU- NEITA %	KÄYTTY AIKA	TOIMINTOON OSALLISTU- NEITA %	KÄYTTY AIKA	TOIMINTOON OSALLISTU- NEITA %
	T. MIN	T. MIN	T. MIN	T. MIN	T. MIN	T. MIN	T. MIN	T. MIN
01 PÄÄTYÖ MUUALLA KUIN OMALLA TILALLA	2.41	36,1	7.25	3.12	7.48	2.12	31,6	6.57
02 SIVUTYO MUUALLA KUIN OMALLA TILALLA	0.04	2,1	3.02	0.05	3.28	0.02	1,5	2.21
03-06 MAA- JA METSÄTALOUS- TYÖ OMALLA TILALLA	0.21	6,9	5.03	0.30	5.45	0.12	5,1	3.56
07 MUU TYÖHÖN LIITTYVÄ AIKA	0.01	6,1	0.18	0.01	0.18	0.01	5,5	0.18
08 TYÖMATKAT	0.15	33,0	0.44	0.17	0.45	0.12	28,2	0.44
01-08 ANSIOTYO YHTEENSÄ	3.21	43,3	7.45	4.06	8.11	2.39	37,0	7.11
09 RUUAN VALMISTAMINEN	0.33	65,3	0.50	0.16	0.32	0.49	80,7	1.01
10 LEIPOMINEN, SÄILÖMINEN	0.05	7,1	1.10	0.01	1.09	0.09	12,5	1.11
11 ASTIAPESU	0.12	39,6	0.30	0.04	0.23	0.19	60,9	0.31
12 SIVOUS	0.23	47,6	0.48	0.10	0.39	0.35	68,5	0.51
13 PYYKINPESU, SILIITYS	0.08	19,5	0.41	0.01	0.34	0.14	33,5	0.42
14 VAATTEIDEN VALMISTAMINEN	0.03	2,8	0.38	0.00	1.16	0.05	5,3	1.39
15 VAATT. JA JALKIN. HUOLTO	0.00	1,5	1.32	0.00	0.35	0.01	2,5	0.31
16 LÄMMITYS JA VESIHUOLTO	0.06	14,3	0.45	0.09	0.52	0.04	12,4	0.35
17 KODIN KORJAUS-, RAKEN- NUS- TMS. TYÖT	0.07	5,6	2.00	0.12	2.06	0.01	1,6	1.29
18 PIHAN JA ELÄINTEN HOITO	0.12	21,7	0.57	0.13	1.03	0.12	23,4	0.52
19 KULKUNEUV. KORJ. JA HUOLTO	0.05	6,8	1.08	0.09	1.14	0.01	1,8	0.34
20 PERHEENJAS. AUTTAMINEN	0.01	2,7	0.39	0.01	0.40	0.01	3,1	0.38
21 TOISEN KOTITAL. AUTTAM.	0.06	6,7	1.35	0.07	1.56	0.06	7,3	1.19
22 MUU KOTIITYÖ	0.04	15,7	0.27	0.04	0.42	0.04	17,1	0.25
23 KOTIHOIHIN LIITT. MATKAT	0.04	11,0	0.37	0.06	0.40	0.02	7,3	0.32
09-23 KOTITAL. JA HUOLTOT. YHT.	2.10	86,3	2.30	1.32	1.58	2.44	93,7	2.55
24 LASTEN HOITO JA AUTTAM.	0.10	14,9	1.07	0.04	0.42	0.15	19,2	1.20
25 LUKEMINEN JA LEIKKIMINEN	0.04	8,5	0.49	0.03	0.50	0.05	10,3	0.47
26 LASTEN KANSSA	0.01	2,2	1.06	0.01	1.09	0.02	2,9	1.05
27 MUU LASTENHOITO	0.00	0,9	0.32	0.00	0.42	0.00	1,0	0.27
28 LAST. HOIT. LIITT. MATKAT	0.02	5,9	0.29	0.01	0.27	0.02	6,6	0.31
24-28 LASTENHOITO YHTEENSÄ	0.18	18,3	1.36	0.10	1.08	0.24	21,4	1.54
29 OSTOKSET	0.17	45,3	0.38	0.15	0.37	0.19	50,7	0.38
30 PALVELUT, VIRASTOT TMS.	0.04	13,3	0.26	0.03	0.24	0.04	13,6	0.28
31 LAPSEN TERVEYSPALVELUT	0.00	0,5	0.45	0.00	0.29	0.00	0,8	0.49
32 ONAT TAI AIKUISEN PERH.	0.01	2,5	0.47	0.01	0.46	0.01	2,9	0.48
33 ERITTELEMÄTÖN ASIOINTI	0.02	4,2	0.57	0.02	0.59	0.02	4,1	0.56
34 OST. ASIOINTI LIITT. MATK.	0.13	41,7	0.30	0.11	0.30	0.14	45,5	0.30
29-34 OST. JA ASIOINTI YHT.	0.37	52,9	1.10	0.32	1.08	0.41	57,9	1.11

TILASTOKESKUS
AJANKÄYTTÖTUTKIMUS 1987-88, VUOSITAU-LUT

1. YLI 10-VUOTIAIDEN AJANKÄYTTÖ (95 LK) SUKUPUOLEN MUKAAN

KOKO VUOSI
VIIKONPÄIVIEN KESKIARVO

TOIMINTO	MOLEMMAT SUKUPUOLET			MIEHET			NAISET			KOKO VUOSI VIIKONPÄIVIEN KESKIARVO		
	KÄYTTY AIKA T. MIN	TOIMINTOON OSALLISTU- NEITA %	AIKA OSALLISTU- NEILLA T. MIN	KÄYTTY AIKA T. MIN	TOIMINTOON OSALLISTU- NEITA %	AIKA OSALLISTU- NEILLA T. MIN	KÄYTTY AIKA T. MIN	TOIMINTOON OSALLISTU- NEITA %	AIKA OSALLISTU- NEILLA T. MIN	KÄYTTY AIKA T. MIN	TOIMINTOON OSALLISTU- NEITA %	AIKA OSALLISTU- NEILLA T. MIN
35 NUKKUMINEN YÖLLÄ	8.20	99.9	8.20	8.15	99.9	8.16	8.24	99.9	8.24	99.9	8.24	
36 NUKKUMINEN PÄIVÄLLÄ	0.08	11.2	1.09	0.09	12.5	1.12	0.07	10.0	1.05	10.0	1.05	
37 RUOKAILU	1.16	99.4	1.16	1.19	99.4	1.20	1.13	99.5	1.14	99.5	1.14	
38 HENK.KOHT. HYGIENIA	0.09	93.1	0.35	0.28	90.9	0.31	0.37	95.1	0.39	95.1	0.39	
39 SAUNA	0.09	21.9	0.43	0.10	23.2	0.43	0.09	20.6	0.42	20.6	0.42	
40 VUODELEPO SAIRAANA	0.03	1.8	3.02	0.03	1.5	3.14	0.04	2.1	2.54	2.1	2.54	
41 MUUT FYYSISET TARPEET	0.01	5.1	0.28	0.01	3.8	0.31	0.02	5.3	0.26	5.3	0.26	
42 FYYS. TARP. LIITT. MATKAT	0.02	7.8	0.24	0.02	10.6	0.23	0.01	8.2	0.26	8.2	0.26	
35-42 FYYSISET TARP. YHT.	10.32	100.0	10.32	10.28	100.0	10.28	10.36	100.0	10.36	100.0	10.36	
43 OPIJAITOKSESSA OPISKELU	0.25	7.8	5.26	0.26	7.8	5.34	0.25	7.7	5.18	7.7	5.18	
44 LAKSYT JA OPISK. KOTONA	0.07	7.6	1.36	0.07	7.1	1.33	0.08	8.0	1.38	8.0	1.38	
45 KOULUMATKAT	0.04	7.7	0.46	0.04	7.8	0.45	0.04	7.6	0.47	7.6	0.47	
46 VAPAA-AJAN OPISK. KOTONA	0.01	2.6	0.56	0.02	2.8	1.04	0.01	2.5	0.47	2.5	0.47	
47 VAPAA-AJAN OPISK. KODIN ULKOPUOLELLA	0.01	1.1	2.06	0.01	0.7	2.12	0.02	1.4	2.04	1.4	2.04	
48 VAPAA-AJAN OPISK. MATKAT	0.00	0.9	0.38	0.00	0.6	0.33	0.00	1.2	0.41	1.2	0.41	
49 ERITTELEM. OPISKELU	-	-	-	-	-	-	-	-	-	-	-	
43-49 OPISKELU YHTEENSA	0.39	13.3	4.57	0.39	13.1	4.59	0.39	13.3	4.55	13.3	4.55	
50 JÄRJESTÖTOIMINTA	0.04	3.7	2.02	0.05	4.0	2.10	0.04	3.4	1.54	3.4	1.54	
51 USKONNOLL. TOIMINTA	0.03	3.5	1.32	0.02	2.0	1.43	0.04	4.8	1.28	4.8	1.28	
52 OSALLIST. TOIMINTAAN LIITT. MATKAT	0.02	4.4	0.45	0.02	4.1	0.42	0.02	4.7	0.47	4.7	0.47	
50-52 OSALLIST. TOIM. YHT.	0.10	7.0	2.17	0.09	6.0	2.30	0.10	8.0	2.08	8.0	2.08	
53 ULKOILU, KÄVELY	0.13	21.5	1.01	0.12	19.4	1.03	0.14	23.4	0.58	23.4	0.58	
54 VAPAAUOT. LIIKUNTAHARR.	0.12	16.6	1.12	0.15	17.6	1.26	0.09	15.6	0.57	15.6	0.57	
55 ORGANIS. LIIKUNTAHARR.	0.02	2.1	1.56	0.03	2.6	2.14	0.01	1.6	1.30	1.6	1.30	
56 METSÄST. KALAST. SIENEST.	0.06	4.1	2.14	0.09	5.1	2.23	0.03	2.3	1.54	2.3	1.54	
57 ERITTELEM. LIIKUNTA	0.01	3.0	0.35	0.01	3.8	0.29	0.01	2.1	0.46	2.1	0.46	
58 LIIKUNTAAN LIITT. MATKAT	0.04	8.7	0.42	0.05	11.2	0.45	0.02	6.3	0.38	6.3	0.38	
53-58 LIIKUNTA YHTEENSA	0.38	39.1	1.36	0.46	40.3	1.54	0.30	38.0	1.19	38.0	1.19	
59 URHEILUTAHTUMAT	0.02	1.4	2.15	0.03	1.8	2.27	0.01	1.0	1.55	1.0	1.55	
60 ELOKUVAT	0.01	0.6	2.01	0.01	0.6	1.54	0.01	0.6	2.08	0.6	2.08	
61 TEATT. , KONSERTTI, MUSEO	0.01	0.8	1.46	0.01	0.5	1.53	0.01	1.0	1.43	1.0	1.43	
62 KIRJASTO	0.01	2.2	0.35	0.01	2.0	0.37	0.01	2.4	0.33	2.4	0.33	
63 MUUT HUVI- JA KULTT. TIL.	0.01	1.2	1.59	0.02	1.1	2.22	0.01	1.2	1.41	1.2	1.41	
64 HUVEIHIN JA KULTTUURIIN LIITTYVÄT MATKAT	0.02	4.9	0.47	0.03	5.0	0.53	0.02	4.9	0.42	4.9	0.42	
59-64 HUVI- JA KULTT. YHT.	0.08	6.0	2.12	0.09	5.9	2.30	0.07	6.1	1.55	6.1	1.55	

TILASTOKESKUS
AJANKÄYTTÖTUTKIMUS 1987-88, VUOSITAU-LUT
1. YLI 10-VUOTIAIDEN AJANKÄYTTÖ (95 LK) SUKUPUOLEN MUKAAN

KOKO VUOSI
VIIKONPÄIVIEN KESKIARVO

TOIMINTO	MOLEMMAT SUKUPUOLET		MIEHET		NAISET		TOIMINTOON OSALLISTU- NEITA %	AIKA OSALLISTU- NEILLA T. MIN	TOIMINTOON OSALLISTU- NEITA %	AIKA OSALLISTU- NEILLA T. MIN
	KÄYTETTY AIKA T. MIN	TOIMINTOON OSALLISTU- NEITA %	KÄYTETTY AIKA T. MIN	TOIMINTOON OSALLISTU- NEITA %	KÄYTETTY AIKA T. MIN	TOIMINTOON OSALLISTU- NEITA %				
65 SANOMALEHDET	0.20	53.7	0.37	0.22	0.40	54.4	0.18	52.9	0.34	0.34
66 AIKAKAUSLEHDET	0.08	18.1	0.43	0.07	0.45	15.4	0.09	20.7	0.41	0.41
67 KIRJAT	0.16	20.7	1.16	0.13	1.27	15.1	0.19	25.9	1.14	1.14
68 ERITTELEM. LUKEMINEN	0.09	25.1	0.37	0.10	0.40	25.6	0.08	24.6	0.33	0.33
65-68 LUKEMINEN YHTEENSÄ	0.53	77.1	1.08	0.52	1.09	75.3	0.54	78.8	1.08	1.08
69 RADION KUUNTELU	0.15	26.2	0.57	0.16	0.59	26.2	0.14	26.3	0.55	0.55
70 TV:N KATSELU	1.45	81.0	2.09	1.53	2.18	81.8	1.37	80.3	2.00	2.00
69-70 RADIO JA TV YHTEENSÄ	1.59	85.6	2.20	2.08	2.29	86.3	1.51	84.9	2.11	2.11
71-72 PERHEENJÄS. KANSSA	0.11	26.1	0.41	0.10	0.43	24.0	0.11	28.0	0.40	0.40
73 SEURUSTELU	0.26	27.7	1.36	0.25	1.37	26.0	0.27	29.2	1.34	1.34
74 KYLÄSSÄ KÄYNTI	0.15	21.1	1.12	0.12	1.13	15.8	0.19	26.1	1.12	1.12
75 TUTTAVIEN KANSSA	0.05	8.6	0.57	0.05	0.57	8.1	0.05	9.0	0.55	0.55
76 PUHELINKESKUSTELUT	0.06	24.5	2.22	0.07	2.24	14.6	0.08	33.7	0.27	0.27
77 RAVINTOL. TANS. KÄYNTI	0.02	2.4	1.07	0.02	1.12	3.2	0.01	1.6	2.18	2.18
78 BAARISSA TMS. ISTUMINEN	0.03	6.3	0.48	0.03	0.52	6.2	0.03	6.4	1.00	1.00
79 MUU SOSIAAL. KANSSAKÄYM.	0.13	29.1	0.45	0.13	0.46	29.0	0.13	29.2	0.44	0.44
80 SOSIAAL. KANSSAKÄYMISEEN LIITT. MATKAT	1.27	72.2	2.01	1.22	2.04	65.9	1.33	78.1	1.59	1.59
71-80 SOS. KANSSAKÄYM. YHT.	0.07	7.8	1.32	0.01	2.06	0.7	0.13	14.4	1.30	1.30
81 KÄSITYÖT	0.03	5.4	1.02	0.03	1.04	4.9	0.04	5.9	1.00	1.00
82 SOITTAM., PIIRTÄM. TMS	0.02	2.3	1.28	0.04	1.37	3.7	0.01	1.0	0.54	0.54
83 KERÄILY, TEKN. HARRAST.	0.04	5.1	1.17	0.05	1.25	5.4	0.03	4.8	1.09	1.09
84 SEURAPELIT JA -LEIKIT	0.02	5.4	0.45	0.02	0.51	4.3	0.03	6.3	0.41	0.41
85 LEIKIT JA PELIT YKSIIN	0.01	1.6	0.34	0.01	0.35	1.9	0.00	1.3	0.32	0.32
86 RAHAPELIT	0.04	7.9	0.54	0.05	0.57	8.7	0.03	7.1	0.47	0.47
87 LEVYT JA KASETIT	0.01	2.8	0.39	0.00	0.37	1.0	0.02	4.4	0.39	0.39
88 KIRJEENVAIHTO	0.01	2.2	0.40	0.00	0.40	1.6	0.01	2.8	0.32	0.32
89 MUUT HARRASTUKSET	0.00	1.4	0.31	0.00	0.31	1.6	0.00	1.3	0.30	0.30
90 HARRAST. LIITT. MATKAT	0.26	31.5	1.22	0.22	1.26	25.6	0.30	37.0	1.20	1.20
81-90 HARRASTUKSET YHTEENSÄ	0.21	35.6	1.00	0.21	1.00	34.2	0.22	36.9	0.59	0.59
91 LEPÄILY	0.09	6.2	2.23	0.08	2.14	6.2	0.10	6.3	2.31	2.31
92 MATKUSTAMINEN	0.04	4.4	1.32	0.06	1.41	5.9	0.02	2.9	1.16	1.16
93 VAPAA-AJAN AJELLUT	0.06	15.6	0.37	0.07	0.40	16.7	0.05	14.6	0.34	0.34
94 ERITTELEMÄTÖN VAPAA-AIKA	0.40	50.7	0.19	0.42	1.21	51.4	0.39	50.2	1.17	1.17
91-94 MUU VAPAA-AIKA YHT.	0.02	1.6	2.27	0.02	2.21	1.6	0.02	1.6	2.32	2.32
99 ERITTELEMÄTÖN AJANKÄYTTÖ	24.00	100.0	24.00	24.00	24.00	100.0	24.00	100.0	24.00	24.00
01-99 YHTEENSÄ										
PERUSJOUKKO	4348331	-	-	2090852	-	-	-	2257480	-	-
TUTKIMUSPÄIVIÄ	15352	-	-	7405	-	-	-	7947	-	-

TILASTOKESKUS
AJANKÄYTTÖTUTKIMUS 1987-88, VUOSITAUULUT

2. YLI 10-VUOTIAIDEN AJANKÄYTTÖ (95 LK) SUKUPUOLEN MUKAAN

TOIMINTO	MOLEMMAT SUKUPUOLET				MIEHET				NAISET				KEVÄT VIIKONPÄIVIEN KESKIAARVO			
	KÄYTETTY AIKA		TOIMINTOON OSALLISTU- NEITA %		KÄYTETTY AIKA		TOIMINTOON OSALLISTU- NEITA %		KÄYTETTY AIKA		TOIMINTOON OSALLISTU- NEITA %		KÄYTETTY AIKA		TOIMINTOON OSALLISTU- NEITA %	
	T. MIN	AIKA OSALLIS- TU- NEILLA T. MIN	T. MIN	AIKA OSALLIS- TU- NEILLA T. MIN	T. MIN	AIKA OSALLIS- TU- NEILLA T. MIN	T. MIN	AIKA OSALLIS- TU- NEILLA T. MIN	T. MIN	AIKA OSALLIS- TU- NEILLA T. MIN	T. MIN	AIKA OSALLIS- TU- NEILLA T. MIN	T. MIN	AIKA OSALLIS- TU- NEILLA T. MIN	T. MIN	AIKA OSALLIS- TU- NEILLA T. MIN
35 NUKKUMINEN YÖLLÄ	8.16	8.17	8.12	8.12	8.12	8.12	8.12	8.12	8.21	8.21	8.21	8.21	8.21	8.21	8.21	
36 NUKKUMINEN PÄIVÄLLÄ	0.08	1.05	0.09	0.09	0.09	0.09	0.09	0.09	0.07	0.07	0.07	0.07	0.07	0.07	0.07	
37 RUOKAILU	1.17	99.5	1.20	99.4	1.20	99.4	1.20	99.4	1.13	99.6	1.13	99.6	1.13	99.6	1.13	
38 HENK.KOHT. HYGIENIA	0.34	0.36	0.34	0.36	0.34	0.36	0.34	0.36	0.38	0.38	0.38	0.38	0.38	0.38	0.38	
39 SAUNA	0.09	21.6	0.10	22.9	0.10	22.9	0.10	22.9	0.09	20.3	0.09	20.3	0.09	20.3	0.09	
40 VUODELEPO SAIRAANA	0.03	1.9	0.02	1.5	0.02	1.5	0.02	1.5	0.05	2.4	0.05	2.4	0.05	2.4	0.05	
41 MUUT FYSISET TARPEET	0.01	4.4	0.01	3.3	0.01	3.3	0.01	3.3	0.01	5.5	0.01	5.5	0.01	5.5	0.01	
42 FYSY. TARP. LIITT. MATKAT	0.02	7.3	0.02	9.9	0.02	9.9	0.02	9.9	0.01	4.9	0.01	4.9	0.01	4.9	0.01	
35-42 FYSISET TARP. YHT.	10.30	10.30	10.25	10.25	10.25	10.25	10.25	10.25	10.35	10.35	10.35	10.35	10.35	10.35	10.35	
43 OPPILAITOKSESSA OPISKELU	0.32	9.9	0.36	11.0	0.36	11.0	0.36	11.0	0.29	8.9	0.29	8.9	0.29	8.9	0.29	
44 LÄKSYT JA OPISK. KOTONA	0.05	9.4	0.10	9.5	0.10	9.5	0.10	9.5	0.09	9.2	0.09	9.2	0.09	9.2	0.09	
45 KOULUMATKAT	0.04	9.7	0.05	11.0	0.05	11.0	0.05	11.0	0.04	8.5	0.04	8.5	0.04	8.5	0.04	
46 VAPAA-AJAN OPISK. KOTONA	0.02	2.8	0.02	2.9	0.02	2.9	0.02	2.9	0.01	2.7	0.01	2.7	0.01	2.7	0.01	
47 VAPAA-AJAN OPISK. KODIN ULKOPUOLELLA	0.02	1.1	0.01	0.9	0.01	0.9	0.01	0.9	0.02	1.4	0.02	1.4	0.02	1.4	0.02	
48 VAPAA-AJAN OPISK. MATKAT	0.00	0.9	0.00	0.7	0.00	0.7	0.00	0.7	0.00	1.1	0.00	1.1	0.00	1.1	0.00	
49 ERITTELEM. OPISKELU	-	-	-	-	-	-	-	-	-	-	-	-	-	-	-	
43-49 OPISKELU YHTEENSÄ	0.50	16.1	0.54	17.1	0.54	17.1	0.54	17.1	0.46	15.2	0.46	15.2	0.46	15.2	0.46	
50 JÄRJESTÖTOIMINTA	0.05	4.3	0.05	3.9	0.05	3.9	0.05	3.9	0.06	4.7	0.06	4.7	0.06	4.7	0.06	
51 USKONNOLL. TOIMINTA	0.03	3.3	0.02	2.1	0.02	2.1	0.02	2.1	0.04	4.5	0.04	4.5	0.04	4.5	0.04	
52 OSALLIST. TOIMINTAAN	0.02	4.9	0.02	4.5	0.02	4.5	0.02	4.5	0.02	5.3	0.02	5.3	0.02	5.3	0.02	
50-52 OSALLIST. TOIM. YHT.	0.10	7.5	0.08	6.0	0.08	6.0	0.08	6.0	0.12	9.0	0.12	9.0	0.12	9.0	0.12	
53 ULKOILU, KÄVELY	0.13	21.4	0.11	18.3	0.11	18.3	0.11	18.3	0.14	24.3	0.14	24.3	0.14	24.3	0.14	
54 VAPAAUJOT LIIKUNTAHARR.	0.13	17.6	0.17	18.8	0.17	18.8	0.17	18.8	0.10	16.5	0.10	16.5	0.10	16.5	0.10	
55 ORGANIS. LIIKUNTAHARR.	0.02	2.1	0.03	2.3	0.03	2.3	0.03	2.3	0.01	1.9	0.01	1.9	0.01	1.9	0.01	
56 METSÄST. KALAST. SIENEST.	0.03	2.7	0.06	4.7	0.06	4.7	0.06	4.7	0.01	0.8	0.01	0.8	0.01	0.8	0.01	
57 ERITTELEM. LIIKUNTA	0.01	2.8	0.01	3.3	0.01	3.3	0.01	3.3	0.01	2.3	0.01	2.3	0.01	2.3	0.01	
58 LIIKUNTAAN LIITT. MATKAT	0.03	8.5	0.05	11.7	0.05	11.7	0.05	11.7	0.02	5.5	0.02	5.5	0.02	5.5	0.02	
53-58 LIIKUNTA YHTEENSÄ	0.36	39.1	0.42	39.7	0.42	39.7	0.42	39.7	0.30	38.6	0.30	38.6	0.30	38.6	0.30	
59 URHEILUTAPAHTUMAT	0.02	1.7	0.03	2.0	0.03	2.0	0.03	2.0	0.02	1.4	0.02	1.4	0.02	1.4	0.02	
60 ELOKUVAT	0.01	0.6	0.01	0.7	0.01	0.7	0.01	0.7	0.01	0.4	0.01	0.4	0.01	0.4	0.01	
61 TEATT.	0.01	0.9	0.00	0.4	0.00	0.4	0.00	0.4	0.01	1.4	0.01	1.4	0.01	1.4	0.01	
62 KIRJASTO	0.01	2.0	0.01	2.0	0.01	2.0	0.01	2.0	0.01	2.0	0.01	2.0	0.01	2.0	0.01	
63 MUUT HUVI- JA KULTT.TIL.	0.02	1.4	0.01	1.0	0.01	1.0	0.01	1.0	0.02	1.7	0.02	1.7	0.02	1.7	0.02	
64 HUVEIHIN JA KULTTUURIIN LIITTYVÄT MATKAT	0.02	5.3	0.02	5.1	0.02	5.1	0.02	5.1	0.03	5.5	0.03	5.5	0.03	5.5	0.03	
59-64 HUVI- JA KULTT. YHT.	0.09	6.6	0.09	6.2	0.09	6.2	0.09	6.2	0.09	7.0	0.09	7.0	0.09	7.0	0.09	

TILASTOKESKUS
AJANKÄYTTÖTUTKIMUS 1987-88, VUOSITAU-LUT

2. YLI 10-VUOTIAIDEN AJANKÄYTTÖ (95 LK) SUKUPUOLEN MUKAAN

TOIMINTO	MOLEMMAT SUKUPUOLET				MIEHET				NAISET				KEVÄT VIIKONPÄIVIEN KESKIJARVO			
	KÄYTTETTY AIKA	TOIMINTOON OSALLISTU- NEITA	T.MIN	%	KÄYTTETTY AIKA	TOIMINTOON OSALLISTU- NEITA	T.MIN	%	KÄYTTETTY AIKA	TOIMINTOON OSALLISTU- NEITA	T.MIN	%	KÄYTTETTY AIKA	TOIMINTOON OSALLISTU- NEITA	T.MIN	%
65 SANOMALEHDET	0.20	54,9	0.36	0.36	0.22	56,5	0.39	0.39	0.18	53,5	0.33	0.33	0.18	53,5	0.33	0.33
66 AIKAKAUSLEHDET	0.08	18,8	0.42	0.42	0.07	14,9	0.44	0.44	0.09	22,4	0.41	0.41	0.09	22,4	0.41	0.41
67 KIRJAT	0.16	20,8	1.17	1.17	0.13	14,9	1.29	1.29	0.18	1,10	26,2	1.10	0.18	1,10	26,2	1.10
68 ERITTELEM. LUKEMINEN	0.09	24,9	0.34	0.34	0.09	24,3	0.39	0.39	0.08	25,4	0.30	0.30	0.08	25,4	0.30	0.30
65-68 LUKEMINEN YHTEENSÄ	0.52	77,5	1.07	1.07	0.51	75,1	1.08	1.08	0.53	79,7	1.06	1.06	0.53	79,7	1.06	1.06
69 RADION KUUNTELU	0.14	25,9	0.54	0.54	0.14	25,8	0.56	0.56	0.14	25,9	0.53	0.53	0.14	25,9	0.53	0.53
70 TV:N KATSELU	1.44	82,3	2.06	2.06	1.52	82,6	2.16	2.16	1.36	82,1	1.57	1.57	1.36	82,1	1.57	1.57
69-70 RADIO JA TV YHTEENSÄ	1.58	86,4	2.16	2.16	2.06	86,4	2.26	2.26	1.50	86,5	2.07	2.07	1.50	86,5	2.07	2.07
71-72 PERHEENJÄS. KANSSA	0.10	26,4	0.40	0.40	0.10	24,2	0.42	0.42	0.11	28,4	0.38	0.38	0.11	28,4	0.38	0.38
73 KYLÄSSÄ KÄYNTI	0.28	28,4	1.39	1.39	0.29	28,3	1.42	1.42	0.27	28,5	1.36	1.36	0.27	28,5	1.36	1.36
74 TUTTAVIEN KANSSA	0.13	19,7	1.07	1.07	0.11	15,7	1.07	1.07	0.16	23,5	1.07	1.07	0.16	23,5	1.07	1.07
75 TUTTAVIEN KANSSA	0.05	8,9	0.52	0.52	0.04	8,6	0.52	0.52	0.05	9,2	0.51	0.51	0.05	9,2	0.51	0.51
76 PUHELINKEKUSTELUT	0.07	25,9	0.26	0.26	0.07	16,0	0.23	0.23	0.09	35,0	0.27	0.27	0.09	35,0	0.27	0.27
77 RAVINTOL. TANS. KÄYNTI	0.06	4,5	2.07	2.07	0.07	4,9	2.14	2.14	0.05	4,1	1.59	1.59	0.05	4,1	1.59	1.59
78 BAARISSA TMS. ISTUMINEN	0.02	2,4	1.05	1.05	0.02	3,4	1.13	1.13	0.01	1,5	0.49	0.49	0.01	1,5	0.49	0.49
79 MUU SOSIAAL. KANSSAKÄYM.	0.03	6,6	0.49	0.49	0.03	6,8	0.51	0.51	0.03	6,3	0.46	0.46	0.03	6,3	0.46	0.46
80 SOSIAAL. KANSSAKÄYMISEEN LIITT. MATKAT	0.14	28,7	0.49	0.49	0.15	29,6	0.51	0.51	0.13	27,9	0.48	0.48	0.13	27,9	0.48	0.48
71-80 SOS. KANSSAKÄYM. YHT.	1.28	71,7	2.02	2.02	1.25	66,2	2.09	2.09	1.30	76,8	1.57	1.57	1.30	76,8	1.57	1.57
81 KÄSITYÖT	0.06	7,4	1.25	1.25	0.00	0,3	1.44	1.44	0.12	13,9	1.24	1.24	0.12	13,9	1.24	1.24
82 SOITTAM., PIIRTÄM. TMS	0.04	5,9	0.59	0.59	0.04	5,8	1.03	1.03	0.03	6,0	0.56	0.56	0.03	6,0	0.56	0.56
83 KEMÄILY, TEKN. HARRAST.	0.02	2,3	1.29	1.29	0.04	3,7	1.37	1.37	0.01	1,0	0.88	0.88	0.01	1,0	0.88	0.88
84 SEURAPELIT JA -LEIKIT	0.03	4,2	1.18	1.18	0.03	4,6	1.16	1.16	0.03	3,8	1.20	1.20	0.03	3,8	1.20	1.20
85 LEIKIT JA PELIT YKSIIN	0.03	5,6	0.46	0.46	0.02	4,0	0.47	0.47	0.03	7,1	0.46	0.46	0.03	7,1	0.46	0.46
86 RAHAPELIT	0.01	1,7	0.36	0.36	0.01	1,9	0.36	0.36	0.01	1,5	0.37	0.37	0.01	1,5	0.37	0.37
87 LEVYT JA KASSETIT	0.04	8,2	0.47	0.47	0.05	9,8	0.53	0.53	0.03	6,7	0.39	0.39	0.03	6,7	0.39	0.39
88 KIRJEENVAIHTO	0.01	2,4	0.31	0.31	0.00	0,8	0.21	0.21	0.01	3,9	0.33	0.33	0.01	3,9	0.33	0.33
89 MUUT HARRASTUKSET	0.01	2,2	0.39	0.39	0.01	1,7	0.52	0.52	0.01	2,7	0.31	0.31	0.01	2,7	0.31	0.31
90 HARRAST. LIITT. MATKAT	0.00	1,2	0.33	0.33	0.00	1,3	0.38	0.38	0.00	1,1	0.27	0.27	0.00	1,1	0.27	0.27
81-90 HARRASTUKSET YHTEENSÄ	0.24	31,6	1.16	1.16	0.20	26,1	1.18	1.18	0.28	36,7	1.15	1.15	0.28	36,7	1.15	1.15
91 LEPÄILY	0.21	35,0	0.59	0.59	0.20	33,9	1.00	1.00	0.21	36,0	0.58	0.58	0.21	36,0	0.58	0.58
92 MATKUSTAMINEN	0.07	4,9	2.16	2.16	0.06	5,7	1.51	1.51	0.07	4,2	2.47	2.47	0.07	4,2	2.47	2.47
93 VAPAA-AJAN AJELUT	0.05	5,0	1.40	1.40	0.08	7,2	1.52	1.52	0.02	7,2	1.10	1.10	0.02	7,2	1.10	1.10
94 ERITTELEMÄTÖN VAPAA-AIKA	0.06	15,4	0.42	0.42	0.08	16,9	0.46	0.46	0.05	14,0	0.37	0.37	0.05	14,0	0.37	0.37
91-94 MUU VAPAA-AIKA YHT.	0.39	50,2	1.17	1.17	0.43	52,2	1.22	1.22	0.35	48,4	1.12	1.12	0.35	48,4	1.12	1.12
99 ERITTELEMÄTÖN AJANKÄYTTÖ	0.02	1,4	2.51	2.51	0.03	1,4	3.08	3.08	0.02	1,4	2.34	2.34	0.02	1,4	2.34	2.34
01-99 YHTEENSÄ	24.00	100,0	24.00	24.00	24.00	100,0	24.00	24.00	24.00	100,0	24.00	24.00	24.00	100,0	24.00	24.00

3. YLI 10-VUOTIAIDEN AJANKÄYTTÖ (95 LK) SUKUPUOLEN MUKAAN

KESÄ
VIIKONPÄIVIEN KESKIA-RVO

TOIMINTO	MOLEMMAT SUKUPUOLET				MIEHET				NAISET				KESÄ VIIKONPÄIVIEN KESKIA-RVO			
	KÄYTTETTY AIKA		TOIMINTOON OSALLISTU- NEITA %		KÄYTTETTY AIKA		TOIMINTOON OSALLISTU- NEITA %		KÄYTTETTY AIKA		TOIMINTOON OSALLISTU- NEITA %		KÄYTTETTY AIKA		TOIMINTOON OSALLISTU- NEITA %	
	T. MIN	T. MIN	T. MIN	T. MIN	T. MIN	T. MIN	T. MIN	T. MIN	T. MIN	T. MIN	T. MIN	T. MIN	T. MIN	T. MIN	T. MIN	T. MIN
01 PÄRTYÖ MUUALLA KUIN OMALLA TILALLA	2.33	7.25	34,4	3.10	3.10	7.56	39,9	1.58	1.58	7.56	29,2	6.45	6.45	6.45	6.45	6.45
02 SIVUTTYÖ MUUALLA KUIN OMALLA TILALLA	0.04	3.23	1,8	0.06	0.06	3.31	2,7	0.02	0.02	3.31	1,0	3.02	3.02	3.02	3.02	3.02
03-06 MAA- JA METSÄTALOUS- TYÖ OMALLA TILALLA	0.25	5.21	7,7	0.32	0.32	6.21	8,4	0.18	0.18	6.21	7,1	4.12	4.12	4.12	4.12	4.12
07 MUU TYÖHÖN LIITTYVÄ AIKA	0.01	0.20	6,0	0.01	0.01	0.19	6,7	0.01	0.01	0.19	5,3	0.21	0.21	0.21	0.21	0.21
08 TYÖMATKAT	0.13	0.42	31,5	0.16	0.16	0.43	37,4	0.11	0.11	0.43	25,9	0.41	0.41	0.41	0.41	0.41
01-08 ANSIOTTY YHTEENSÄ	3.16	7.43	42,3	4.05	4.05	8.24	48,7	2.30	2.30	8.24	36,4	6.52	6.52	6.52	6.52	6.52
09 RUUAN VALMISTAMINEN	0.34	0.52	65,6	0.17	0.17	0.35	49,8	0.50	0.50	0.35	80,6	1.03	1.03	1.03	1.03	1.03
10 LEIPOMINEN, SAILLOMINEN	0.06	1.08	8,2	0.01	0.01	1.02	1,7	0.10	0.10	1.02	14,4	1.09	1.09	1.09	1.09	1.09
11 ASTIANPESU	0.12	0.31	40,4	0.04	0.04	0.22	16,2	0.21	0.21	0.22	63,3	0.33	0.33	0.33	0.33	0.33
12 SIIVOUS	0.25	0.51	50,3	0.12	0.12	0.41	28,3	0.39	0.39	0.41	71,1	0.54	0.54	0.54	0.54	0.54
13 PYYKINPESU, SILLITYS	0.10	0.45	21,5	0.02	0.02	0.35	4,9	0.17	0.17	0.35	37,2	0.45	0.45	0.45	0.45	0.45
14 VAATTEIDEN VALMISTAMINEN	0.02	1.37	2,5	0.00	0.00	1.37	-	0.05	0.05	1.37	4,9	1.37	1.37	1.37	1.37	1.37
15 VAATTI- JA JALKIN. HUOLTO	0.00	0.35	1,2	0.00	0.00	0.25	0,1	0.01	0.01	0.25	2,2	0.36	0.36	0.36	0.36	0.36
16 LÄMMITYS JA VESIHUOLTO	0.07	0.48	14,6	0.10	0.10	1.00	16,4	0.04	0.04	1.00	13,0	0.34	0.34	0.34	0.34	0.34
17 KODIN KORJAUS-, RAKEN- NUS- TMS. TYÖT	0.13	2.28	9,1	0.24	0.24	2.37	15,6	0.03	0.03	2.37	2,9	1.41	1.41	1.41	1.41	1.41
18 PIHAN JA ELÄINTEN HOITO	0.19	1.07	27,9	0.18	0.18	1.14	24,3	0.19	0.19	1.14	31,4	1.01	1.01	1.01	1.01	1.01
19 KULKUNEUV. KORJ. JA HUOLTO	0.06	1.12	7,6	0.11	0.11	1.17	13,6	0.01	0.01	1.17	2,0	0.37	0.37	0.37	0.37	0.37
20 PERHEENJÄS. AUTTAMINEN	0.01	0.47	2,9	0.01	0.01	0.26	2,5	0.02	0.02	0.26	3,3	1.02	1.02	1.02	1.02	1.02
21 TOISEN KOTITAL. AUTTAM.	0.09	1.36	9,7	0.12	0.12	2.09	9,0	0.07	0.07	2.09	10,3	1.06	1.06	1.06	1.06	1.06
22 MUU KOTITYÖ	0.04	0.24	14,9	0.03	0.03	0.24	13,1	0.04	0.04	0.24	16,6	0.24	0.24	0.24	0.24	0.24
23 KOTIHOIHIN LIITT. MATKAT	0.05	0.35	13,4	0.07	0.07	0.36	18,1	0.03	0.03	0.36	8,8	0.33	0.33	0.33	0.33	0.33
09-23 KOTITAL. JA HUOLTOT. YHT.	2.34	2.54	88,3	2.00	2.00	2.28	81,4	3.05	3.05	2.28	94,9	3.15	3.15	3.15	3.15	3.15
24 LASTEN HOITO JA AUTTAM.	0.09	1.15	12,3	0.04	0.04	0.47	7,8	0.14	0.14	0.47	16,6	1.27	1.27	1.27	1.27	1.27
25 LUKEMINEN JA LEIKKIMINEN	0.02	0.46	6,9	0.02	0.02	0.44	4,8	0.04	0.04	0.44	8,9	0.47	0.47	0.47	0.47	0.47
26 LASTEN ULKOILUTTAMINEN	0.03	1.05	2,4	0.01	0.01	1.09	1,4	0.02	0.02	1.09	3,4	1.03	1.03	1.03	1.03	1.03
27 MUU LASTENHOITO	0.00	0.44	0,9	0.00	0.00	1.01	0,6	0.00	0.00	1.01	1,1	0.36	0.36	0.36	0.36	0.36
28 LAST. HOIT. LIITT. MATKAT	0.01	0.29	4,5	0.01	0.01	0.25	3,7	0.02	0.02	0.25	5,3	0.31	0.31	0.31	0.31	0.31
24-28 LASTENHOITO YHTEENSÄ	0.16	1.42	15,3	0.08	0.08	1.09	11,6	0.23	0.23	1.09	18,7	2.01	2.01	2.01	2.01	2.01
29 OSTOKSET	0.18	0.39	46,9	0.16	0.16	0.37	41,7	0.21	0.21	0.37	51,9	0.40	0.40	0.40	0.40	0.40
30 PALVELUT, VIRASTOT TMS.	0.03	0.26	12,5	0.03	0.03	0.23	13,2	0.03	0.03	0.23	11,9	0.29	0.29	0.29	0.29	0.29
31 LAPSEN TERVEYSPALVELUT	0.00	0.51	0,3	0.00	0.00	0.20	0,1	0.00	0.00	0.20	0,5	1.00	1.00	1.00	1.00	1.00
32 OMAT TAI AIKUISEN PERH. JÄS. TERVEYSPALVELUT	0.01	0.42	1,8	0.01	0.01	0.46	1,6	0.01	0.01	0.46	2,0	0.38	0.38	0.38	0.38	0.38
33 ERITTELEMÄTÖM ASIOINTI	0.03	1.07	3,8	0.03	0.03	1.15	3,8	0.02	0.02	1.15	3,8	0.59	0.59	0.59	0.59	0.59
34 OST. ASIOINTI. LIITT. MATK.	0.13	0.29	43,4	0.12	0.12	0.29	39,6	0.14	0.14	0.29	46,9	0.30	0.30	0.30	0.30	0.30
29-34 OST. JA ASIOINTI YHT.	0.38	1.10	53,9	0.34	0.34	1.09	49,1	0.41	0.41	1.09	58,5	1.10	1.10	1.10	1.10	1.10

TILASTOKESKUS
AJANKÄYTTÖTUTKIMUS 1987-88, VUOSITAUЛУТ

3. YLI 10-VUOTIAIDEN AJANKÄYTTÖ (95 LK) SUKUPUOLEN MUKAAN

TOIMINTO	MOLEMMAT SUKUPUOLET				MIEHET				NAISET				KESÄ VIIKONPÄIVIEN KESKIARVO						
	KÄYTETTY AIKA		TOIMINTOON OSALLISTU- NEITA %		AIKA OSALLISTU- NEILLA T.MIN		KÄYTETTY AIKA		TOIMINTOON OSALLISTU- NEITA %		AIKA OSALLISTU- NEILLA T.MIN		KÄYTETTY AIKA		TOIMINTOON OSALLISTU- NEILLA T.MIN		AIKA OSALLISTU- NEILLA T.MIN		
	T.	MIN	%	T.	MIN	%	T.	MIN	%	T.	MIN	%	T.	MIN	%	T.	MIN	%	T.
35 NUKKUMINEN YÖLLÄ	8.21		99.9	8.22		99.9	8.17		99.9	8.18		99.9	8.25		99.9	8.25		99.9	8.25
36 NUKKUMINEN PÄIVÄLLÄ	0.09		12.0	1.12		13.4	0.10		13.4	1.14		10.7	0.07		10.7	1.10		10.7	1.10
37 RUOKAILU	1.17		99.2	1.18		99.1	1.20		99.1	1.21		99.4	1.15		99.4	1.16		99.4	1.16
38 HENK.KOHT. HYGIENIA	0.31		91.8	0.33		90.2	0.27		90.2	0.30		93.3	0.34		93.3	0.36		93.3	0.36
39 SAUNA	0.10		23.4	0.44		24.4	0.11		24.4	0.44		22.5	0.10		22.5	0.43		22.5	0.43
40 VUODELEPO SAIRAANA	0.03		1.8	2.37		1.3	0.02		1.3	2.42		2.2	0.03		2.2	2.35		2.2	2.35
41 MUUT FYYSISET TARPEET	0.01		4.4	0.25		3.4	0.01		3.4	0.24		5.3	0.01		5.3	0.21		5.3	0.21
42 FYYS. TARP. LIITT. MATKAT	0.02		9.1	0.23		11.8	0.03		11.8	0.24		6.5	0.01		6.5	0.23		6.5	0.23
35-42 FYYSISET TARP. YHT.	10.34		100.0	10.34		100.0	10.31		100.0	10.31		100.0	10.37		100.0	10.37		100.0	10.37
43 OPPILAITOKSESSA OPIKSELU	0.05		1.6	5.17		1.4	0.05		1.4	5.28		1.9	0.06		1.9	6.10		1.9	6.10
44 LAKSYT JA OPIK. KOTONA	0.02		1.9	1.35		1.5	0.02		1.5	1.41		2.2	0.02		2.2	1.32		2.2	1.32
45 KOULUMATKAT	0.01		1.6	0.36		1.4	0.00		1.4	0.35		1.8	0.01		1.8	0.36		1.8	0.36
46 VAPAA-AJAN OPIK. KOTONA	0.01		2.4	0.54		2.3	0.02		2.3	1.06		2.5	0.01		2.5	0.43		2.5	0.43
47 VAPAA-AJAN OPIK. KODIN ULKOPUOLELLA	0.00		0.4	1.40		0.5	0.00		0.5	1.33		0.4	0.00		0.4	1.49		0.4	1.49
48 VAPAA-AJAN OPIK. MATKAT	0.00		0.3	0.33		0.3	0.00		0.3	0.23		0.3	0.00		0.3	0.42		0.3	0.42
49 ERITTELEM. OPIKSELU	-		-	-		-	-		-	-		-	-		-	-		-	-
43-49 OPIKSELU YHTEENSÄ	0.09		5.1	3.02		4.7	0.09		4.7	3.02		5.5	0.10		5.5	3.03		5.5	3.03
50 JÄRJESTÖTOIMINTA	0.03		2.3	2.09		3.0	0.04		3.0	2.08		1.7	0.02		1.7	2.10		1.7	2.10
51 USKONNOLL. TOIMINTA	0.04		3.5	1.46		1.8	0.02		1.8	2.07		5.0	0.05		5.0	1.39		5.0	1.39
52 OSALLIST. TOIMINTAAN LIITT. MATKAT	0.02		3.2	1.01		3.1	0.02		3.1	0.54		3.2	0.02		3.2	1.07		3.2	1.07
50-52 OSALLIST. TOIM. YHT.	0.09		5.7	2.31		4.7	0.08		4.7	2.43		6.6	0.09		6.6	2.22		6.6	2.22
53 ULKOILU, KÄVELY	0.13		22.1	0.59		20.1	0.12		20.1	1.02		24.0	0.14		24.0	0.58		24.0	0.58
54 VAPAAUOT. LIIKUNTAHARR.	0.15		19.8	1.15		20.4	0.18		20.4	1.28		19.3	0.12		19.3	1.01		19.3	1.01
55 ORGANIS. LIIKUNTAHARR.	0.02		1.5	2.48		2.2	0.04		2.2	2.43		0.7	0.01		0.7	3.01		0.7	3.01
56 METSÄST. KALAST. SIENEST.	0.10		8.4	0.40		11.1	0.14		11.1	2.10		5.8	0.06		5.8	1.41		5.8	1.41
57 ERITTELEM. LIIKUNTA	0.01		3.3	0.40		4.8	0.01		4.8	0.29		1.9	0.01		1.9	1.07		1.9	1.07
58 LIIKUNTAAN LIITT. MATKAT	0.04		9.9	0.44		12.6	0.06		12.6	0.45		7.3	0.03		7.3	0.40		7.3	0.40
53-58 LIIKUNTA YHTEENSÄ	0.46		43.7	1.45		44.9	0.56		44.9	2.04		42.7	0.37		42.7	1.27		42.7	1.27
59 URHEILUTAPAHTUMAT	0.02		1.6	2.08		2.2	0.03		2.2	2.04		1.0	0.01		1.0	2.15		1.0	2.15
60 ELOKUVAT	0.01		0.5	1.55		0.5	0.01		0.5	1.58		0.5	0.01		0.5	1.52		0.5	1.52
61 TEATT., KONSERTTI, MUSEO	0.01		0.8	2.00		0.6	0.01		0.6	1.56		0.9	0.01		0.9	2.02		0.9	2.02
62 KIRJASTO	0.01		2.3	0.36		2.1	0.01		2.1	0.41		2.5	0.01		2.5	0.31		2.5	0.31
63 MUUT HUVI- JA KULTT.TIL.	0.03		1.9	2.18		2.2	0.04		2.2	2.43		1.6	0.02		1.6	1.46		1.6	1.46
64 HUVEIHIN JA KULTTUURIIN LIITTYVÄT MATKAT	0.03		5.5	1.02		6.2	0.05		6.2	1.18		4.9	0.02		4.9	0.44		4.9	0.44
59-64 HUVI JA KULTT. YHT.	0.10		6.8	2.35		7.2	0.13		7.2	3.04		6.3	0.08		6.3	2.02		6.3	2.02

TILASTOKESKUS
AJANKÄYTTÖTUTKIMUS 1987-88, VUOSITAUULUT

3. YLI 10-VUOTIAIDEN AJANKÄYTTÖ (95 LK) SUKUPUOLEN MUKAAN

KESÄ
VIIKONPÄIVIEN KESKIARVO

TOIMINTO	MOLEMMAT SUKUPUOLET				MIIEHET				NAISET				KESÄ VIIKONPÄIVIEN KESKIARVO			
	KÄYTETTY AIKA		TOIMINTOON OSALLISTU- NEITA		KÄYTETTY AIKA		TOIMINTOON OSALLISTU- NEITA		KÄYTETTY AIKA		TOIMINTOON OSALLISTU- NEITA		KÄYTETTY AIKA		TOIMINTOON OSALLISTU- NEITA	
	T. MIN	%	AIKA OSALLISTU- NEILLA T. MIN	%	T. MIN	%	T. MIN	%	T. MIN	%	T. MIN	%	T. MIN	%	T. MIN	%
65 SANOMALEHDET	0.17	50.9	0.34	0.18	0.18	50.8	0.35	0.17	0.17	50.9	0.33	0.33	0.33	0.33	0.33	
66 AIKAKAUSLEHDET	0.08	18.0	0.45	0.07	0.07	14.3	0.47	0.09	0.09	21.5	0.44	0.44	0.44	0.44	0.44	
67 KIRJAT	0.16	19.6	1.23	0.12	0.12	13.2	1.31	0.20	0.20	25.6	1.19	1.19	1.19	1.19	1.19	
68 ERITTELEM. LUKEMINEN	0.09	23.7	0.40	0.11	0.11	24.7	0.43	0.08	0.08	22.7	0.37	0.37	0.37	0.37	0.37	
65-68 LUKEMINEN YHTEENSÄ	0.51	73.6	1.10	0.47	0.47	70.9	1.07	0.55	0.55	76.1	1.12	1.12	1.12	1.12	1.12	
69 RADION KUUNTELU	0.16	27.2	0.58	0.16	0.16	27.0	1.00	0.15	0.15	27.3	0.56	0.56	0.56	0.56	0.56	
70 TV:N KATSELU	1.27	75.2	1.55	1.32	1.32	74.9	2.03	1.22	1.22	75.5	1.49	1.49	1.49	1.49	1.49	
69-70 RADIO JA TV YHTEENSÄ	1.43	81.3	2.07	1.49	1.49	81.9	2.13	1.36	1.36	80.8	2.01	2.01	2.01	2.01	2.01	
71-72 PERHEENJÄS. KANSSA	0.11	26.4	0.42	0.10	0.10	24.3	0.43	0.12	0.12	28.4	0.41	0.41	0.41	0.41	0.41	
SEURUSTELU	0.26	29.2	1.30	0.24	0.24	26.1	1.32	0.28	0.28	32.1	1.28	1.28	1.28	1.28	1.28	
73 KYLÄSSÄ KÄYNTI	0.19	25.9	1.13	0.14	0.14	18.9	1.12	0.24	0.24	32.6	1.13	1.13	1.13	1.13	1.13	
74 TUTTAVIEN KANSSA	0.09	12.8	1.07	0.08	0.08	11.2	1.12	0.09	0.09	14.3	1.03	1.03	1.03	1.03	1.03	
SEURUST. ULKONA	0.06	24.6	0.26	0.03	0.03	13.5	0.24	0.09	0.09	35.1	0.27	0.27	0.27	0.27	0.27	
76 PUHELINKESKUSTELUT	0.07	4.6	2.23	0.08	0.08	5.7	2.20	0.05	0.05	3.5	2.28	2.28	2.28	2.28	2.28	
77 RAVINTOL., TANS. KÄYNTI	0.02	2.3	1.30	0.03	0.03	2.7	1.41	0.01	0.01	1.9	1.16	1.16	1.16	1.16	1.16	
78 BAARISSA TMS. ISTUMINEN	0.04	7.8	0.53	0.04	0.04	7.6	0.56	0.04	0.04	8.0	0.51	0.51	0.51	0.51	0.51	
79 MUU SOSIAAL. KANSSAKÄYM.	0.13	30.7	0.44	0.13	0.13	29.7	0.44	0.14	0.14	31.7	0.43	0.43	0.43	0.43	0.43	
80 SOSIAAL. KANSSAKÄYMISEEN LIITT. MATKAT	1.37	76.3	2.08	1.28	1.28	69.2	2.07	1.46	1.46	83.1	2.08	2.08	2.08	2.08	2.08	
71-80 SOS. KANSSAKÄYM. YHT.	0.04	5.0	1.26	0.01	0.01	0.9	2.27	0.07	0.07	8.9	1.20	1.20	1.20	1.20	1.20	
81 KÄSITYÖT	0.03	4.8	0.59	0.02	0.02	3.7	1.04	0.03	0.03	5.8	0.56	0.56	0.56	0.56	0.56	
82 SOITTAM., PIIRTÄM. TMS	0.02	1.9	1.26	0.03	0.03	3.1	1.31	0.01	0.01	0.8	1.09	1.09	1.09	1.09	1.09	
83 KERÄILY, TEKN. HARRAST.	0.05	6.2	1.25	0.06	0.06	5.9	1.43	0.05	0.05	6.5	1.11	1.11	1.11	1.11	1.11	
84 SEURAPELIT JA -LEIKIT	0.02	5.0	0.45	0.02	0.02	4.5	0.52	0.02	0.02	5.5	0.39	0.39	0.39	0.39	0.39	
85 LEIKIT JA PELIT YKSIIN	0.00	1.1	0.29	0.00	0.00	1.3	0.25	0.00	0.00	1.0	0.35	0.35	0.35	0.35	0.35	
86 RAHAPELIT	0.05	8.5	0.56	0.05	0.05	8.4	1.00	0.05	0.05	8.6	0.53	0.53	0.53	0.53	0.53	
87 LEYTT JA KASETIIT	0.01	2.6	0.39	0.00	0.00	1.2	0.32	0.02	0.02	4.0	0.41	0.41	0.41	0.41	0.41	
88 KIRJEENVAIHTO	0.01	2.7	0.45	0.01	0.01	1.8	1.09	0.01	0.01	3.6	0.34	0.34	0.34	0.34	0.34	
89 MUUT HARRASTUKSET	0.00	1.1	0.37	0.01	0.01	1.2	0.43	0.00	0.00	1.0	0.31	0.31	0.31	0.31	0.31	
90 HARRAST. LIITT. MATKAT	0.24	28.9	1.23	0.22	0.22	23.8	1.34	0.26	0.26	33.6	1.16	1.16	1.16	1.16	1.16	
81-90 HARRASTUKSET YHTEENSÄ	0.25	41.1	1.01	0.24	0.24	38.3	1.02	0.26	0.26	43.7	1.00	1.00	1.00	1.00	1.00	
91 LEPÄILY	0.15	11.7	2.10	0.13	0.13	10.7	1.57	0.18	0.18	12.6	2.20	2.20	2.20	2.20	2.20	
92 MATKUSTAMINEN	0.05	5.8	1.26	0.06	0.06	6.5	1.27	0.04	0.04	5.1	1.24	1.24	1.24	1.24	1.24	
93 VAPAA-AJAN AJELUT	0.06	17.1	0.37	0.07	0.07	18.4	0.36	0.06	0.06	15.9	0.38	0.38	0.38	0.38	0.38	
94 ERITTELEMÄTÖN VAPAA-AIKA	0.52	58.0	1.29	0.49	0.49	57.0	1.26	0.54	0.54	59.0	1.32	1.32	1.32	1.32	1.32	
91-94 MUU VAPAA-AIKA YHT.	0.02	1.4	1.49	0.01	0.01	1.3	1.50	0.02	0.02	1.5	1.47	1.47	1.47	1.47	1.47	
99 ERITTELEMÄTÖN AJANKÄYTTÖ	24.00	100.0	24.00	24.00	24.00	100.0	24.00	24.00	24.00	100.0	24.00	24.00	24.00	24.00	24.00	
01-99 YHTEENSÄ																

4. YLI 10-VUOTIAIDEN AJANKÄYTTÖ (95 LK) SUKUPUOLEN MUKAAN

TOIMINTO	MOLEMMAT SUKUPUOLET				MIEHET				NAISET				SYKSY VIIKONPÄIVIEN KESKIARVO			
	KÄYTETTY AIKA		TOIMINTOON OSALLISTU- NEITA %		KÄYTETTY AIKA		TOIMINTOON OSALLISTU- NEITA %		KÄYTETTY AIKA		TOIMINTOON OSALLISTU- NEITA %		KÄYTETTY AIKA		TOIMINTOON OSALLISTU- NEITA %	
	T. MIN	T. MIN	T. MIN	T. MIN	T. MIN	T. MIN	T. MIN	T. MIN	T. MIN	T. MIN	T. MIN	T. MIN	T. MIN	T. MIN	T. MIN	T. MIN
35 NUKKUMINEN YÖLLÄ	8.19	100,0	8.19	99,9	8.17	99,9	8.17	99,9	8.20	100,0	8.20	100,0	8.21	100,0	8.21	100,0
36 NUKKUMINEN PÄIVÄLLÄ	0.07	10,1	1.10	12,1	0.09	12,1	1.14	12,1	0.05	8,2	0.05	8,2	1.05	8,2	1.05	8,2
37 RUOKAILU	1.15	99,5	1.16	99,6	1.19	99,6	1.20	99,6	1.12	99,5	1.12	99,5	1.12	99,5	1.12	99,5
38 HENK.KOHT. HYGIENIA	0.34	93,8	0.36	91,8	0.29	91,8	0.32	91,8	0.38	95,7	0.38	95,7	0.39	95,7	0.39	95,7
39 SAUNA	0.09	20,7	0.42	23,4	0.10	23,4	0.43	23,4	0.07	18,3	0.07	18,3	0.41	18,3	0.41	18,3
40 VUODELEPO SAIRAANA	0.03	1,5	3.16	1,6	0.04	1,6	3.38	1,6	0.03	1,5	0.03	1,5	2.54	1,5	2.54	1,5
41 MUUT FYYSISET TARPEET	0.02	5,9	0.29	4,5	0.01	4,5	0.31	4,5	0.02	7,3	0.02	7,3	0.28	7,3	0.28	7,3
42 FYYS. TARP. LIITT. MATKAT	0.02	8,4	0.25	11,6	0.03	11,6	0.25	11,6	0.01	5,3	0.01	5,3	0.26	5,3	0.26	5,3
35-42 FYYSISET TARP. YHT.	10.30	100,0	10.30	100,0	10.32	100,0	10.32	100,0	10.29	100,0	10.29	100,0	10.29	100,0	10.29	100,0
43 OPPILAITOKSESSA OPISKELU	0.35	10,9	5.22	11,0	0.37	11,0	5.34	11,0	0.34	10,9	0.34	10,9	5.11	10,9	5.11	10,9
44 LAKSYT JA OPISK. KOTONA	0.10	10,6	1.31	9,8	0.08	9,8	1.24	9,8	0.11	11,3	0.11	11,3	1.37	11,3	1.37	11,3
45 KOULUMATKAT	0.05	10,9	0.44	11,0	0.05	11,0	0.44	11,0	0.05	10,9	0.05	10,9	0.44	10,9	0.44	10,9
46 VAPAA-AJAN OPISK. KOTONA	0.01	3,1	0.47	3,3	0.02	3,3	0.49	3,3	0.01	3,0	0.01	3,0	0.44	3,0	0.44	3,0
47 VAPAA-AJAN OPISK. KODIN ULKOPUOLELLA	0.02	1,8	1.57	1,1	0.02	1,1	2.31	1,1	0.02	2,4	0.02	2,4	1.43	2,4	1.43	2,4
48 VAPAA-AJAN OPISK. MATKAT	0.01	1,6	0.37	1,0	0.00	1,0	0.35	1,0	0.01	2,2	0.01	2,2	0.37	2,2	0.37	2,2
49 ERITTELEM. OPISKELU	-	-	-	-	-	-	-	-	-	-	-	-	-	-	-	-
43-49 OPISKELU YHTEENSÄ	0.54	17,9	5.01	17,7	0.54	17,7	5.03	17,7	0.54	18,1	0.54	18,1	5.00	18,1	5.00	18,1
50 JÄRJESTÖTOIMINTA	0.04	3,5	2.06	4,2	0.06	4,2	2.19	4,2	0.03	3,8	0.03	3,8	1.49	3,8	1.49	3,8
51 USKONNOLL. TOIMINTA	0.02	3,0	1.12	2,0	0.01	2,0	1.06	2,0	0.03	3,8	0.03	3,8	1.15	3,8	1.15	3,8
52 OSALLIST. TOIMINTAAN	0.02	4,1	0.46	4,1	0.02	4,1	0.42	4,1	0.02	4,1	0.02	4,1	0.49	4,1	0.49	4,1
50-52 OSALLIST. TOIM. YHT.	0.08	6,4	2.12	6,3	0.09	6,3	2.22	6,3	0.08	6,5	0.08	6,5	2.03	6,5	2.03	6,5
53 ULKOILU, KAVELY	0.13	20,5	1.02	18,7	0.11	18,7	1.00	18,7	0.14	22,2	0.14	22,2	1.03	22,2	1.03	22,2
54 VAPAAAJON LIIKUNTAHARR.	0.09	13,0	1.06	14,3	0.12	14,3	1.23	14,3	0.05	11,8	0.05	11,8	0.46	11,8	0.46	11,8
55 ORGANIS. LIIKUNTAHARR.	0.03	2,8	1.43	3,2	0.04	3,2	1.58	3,2	0.02	2,4	0.02	2,4	1.25	2,4	1.25	2,4
56 METSÄST. KALAST. SIENEST.	0.07	4,4	2.44	5,3	0.11	5,3	2.56	5,3	0.04	2,7	0.04	2,7	2.17	2,7	2.17	2,7
57 ERITTELEM. LIIKUNTA	0.01	2,6	0.32	3,3	0.01	3,3	0.30	3,3	0.01	1,9	0.01	1,9	0.35	1,9	0.35	1,9
58 LIIKUNTAAN LIITT. MATKAT	0.04	9,1	0.41	11,2	0.05	11,2	0.43	11,2	0.03	7,1	0.03	7,1	0.39	7,1	0.39	7,1
53-58 LIIKUNTA YHTEENSÄ	0.36	37,0	1.37	38,6	0.44	38,6	1.53	38,6	0.29	35,4	0.29	35,4	1.21	35,4	1.21	35,4
59 URHEILUTAPAHTUMAT	0.02	1,1	2.40	1,6	0.03	1,6	2.57	1,6	0.01	0,6	0.01	0,6	1.54	0,6	1.54	0,6
60 ELOKUVAT	0.01	0,7	1.57	0,7	0.01	0,7	1.43	0,7	0.01	0,6	0.01	0,6	2.09	0,6	2.09	0,6
61 TEATTERI	0.01	0,7	1.45	0,5	0.00	0,5	1.20	0,5	0.01	1,0	0.01	1,0	1.56	1,0	1.56	1,0
62 KIRJASTO	0.01	2,3	0.35	2,2	0.01	2,2	0.38	2,2	0.01	2,5	0.01	2,5	0.33	2,5	0.33	2,5
63 MUUT HUVI- JA KULTT.TIL.	0.01	1,1	1.39	0,9	0.01	0,9	1.46	0,9	0.01	1,2	0.01	1,2	1.34	1,2	1.34	1,2
64 HUVEIHIN JA KULTTUURIIN LIITTYVÄT MATKAT	0.02	4,8	0.40	4,4	0.02	4,4	0.38	4,4	0.02	5,2	0.02	5,2	0.42	5,2	0.42	5,2
59-64 HUVI- JA KULTT. YHT.	0.07	5,8	2.04	5,5	0.07	5,5	2.14	5,5	0.07	5,9	0.07	5,9	1.55	5,9	1.55	5,9

TILASTOKESKUS
AJANKÄYTTÖTUTKIMUS 1987-88, VUOSITAUULUT

4. YLI 10-VUOTIAIDEN AJANKÄYTTÖ (95 LK) SUKUPUOLEN MUKAAN

TOIMINTO	MOLEMMAT SUKUPUOLET				MIEHET				NAISET				SYKSY VIIKONPÄIVIEN KESKIARVO			
	KÄYTETTY AIKA	TOIMINTOON OSALLISTU- NEITA %	AIKA OSALLISTU- NEILLA T. MIN	AIKA OSALLISTU- NEILLA T. MIN	KÄYTETTY AIKA	TOIMINTOON OSALLISTU- NEITA %	AIKA OSALLISTU- NEILLA T. MIN	AIKA OSALLISTU- NEILLA T. MIN	KÄYTETTY AIKA	TOIMINTOON OSALLISTU- NEITA %	AIKA OSALLISTU- NEILLA T. MIN	AIKA OSALLISTU- NEILLA T. MIN	KÄYTETTY AIKA	TOIMINTOON OSALLISTU- NEITA %	AIKA OSALLISTU- NEILLA T. MIN	
																T. MIN
65 SANOMALEHDET	0.20	53,9	0.38	0.22	0.22	54,9	0.40	0.19	0.19	53,0	0.36	0.40	0.19	53,0	0.36	
66 AIKAKAUSLEHDET	0.08	18,2	0.43	0.08	0.08	17,0	0.47	0.40	0.08	19,4	0.40	0.40	0.08	19,4	0.40	
67 KIRJAT	0.15	20,3	1.15	0.12	0.12	14,5	1.22	0.18	0.18	25,6	1.12	1.12	0.18	25,6	1.12	
68 ERITTELEM. LUKEMINEN	0.09	26,1	0.35	0.10	0.10	26,6	0.38	0.08	0.08	25,6	0.32	0.32	0.08	25,6	0.32	
65-68 LUKEMINEN YHTEENSÄ	0.53	78,5	1.07	0.52	0.52	77,7	1.07	0.53	0.53	79,4	1.07	1.07	0.53	79,4	1.07	
69 RADION KUUNTELU	0.14	25,1	0.57	0.15	0.15	25,2	0.57	0.13	0.13	25,0	0.53	0.53	0.13	25,0	0.53	
70 TV:N KATSELU	1.45	81,5	2.09	1.53	1.53	83,3	2.15	1.38	1.38	79,8	2.03	2.03	1.38	79,8	2.03	
69-70 RADIO JA TV YHTEENSÄ	2.00	85,8	2.19	2.08	2.08	87,6	2.26	1.52	1.52	84,1	2.13	2.13	1.52	84,1	2.13	
71-72 PERHEENJÄS. KANSSA																
73 SEURUSTELU	0.11	28,1	0.39	0.11	0.11	26,2	0.41	0.11	0.11	29,8	0.38	0.38	0.11	29,8	0.38	
74 KYLÄSSÄ KÄYNTI	0.23	25,7	1.29	0.21	0.21	23,2	1.29	0.25	0.25	28,1	1.29	1.29	0.25	28,1	1.29	
75 TUTTAVIEN KANSSA	0.14	20,7	1.09	0.10	0.10	14,9	1.06	0.19	0.19	26,0	1.11	1.11	0.19	26,0	1.11	
76 SEURUST. KOTONA	0.04	7,6	0.51	0.04	0.04	7,3	0.51	0.04	0.04	7,8	0.50	0.50	0.04	7,8	0.50	
77 SEURUST. ULKONA	0.07	24,6	0.28	0.03	0.03	14,6	0.23	0.10	0.10	33,9	0.29	0.29	0.10	33,9	0.29	
78 PUHELINKESKUSTELUT	0.07	4,5	2.25	0.09	0.09	6,0	2.29	0.04	0.04	3,1	2.17	2.17	0.04	3,1	2.17	
79 BAARISSA TMS. ISTUMINEN	0.01	2,5	0.53	0.02	0.02	4,0	0.56	0.01	0.01	1,2	0.45	0.45	0.01	1,2	0.45	
80 MUU SOSIAAL. KANSSAKÄYNT.	0.03	6,3	0.42	0.03	0.03	6,7	0.47	0.02	0.02	5,9	0.37	0.37	0.02	5,9	0.37	
81 SOSIAAL. KANSSAKÄYNTISEEN LIITT. MATKAT	0.12	28,2	0.43	0.12	0.12	27,8	0.45	0.12	0.12	28,5	0.42	0.42	0.12	28,5	0.42	
71-80 SOS. KANSSAKÄYNT. YHT.	1.22	72,7	1.52	1.15	1.15	66,0	1.54	1.28	1.28	78,9	1.51	1.51	1.28	78,9	1.51	
82 KÄSITYÖT	0.08	8,7	1.30	0.01	0.01	0,7	1.56	0.14	0.14	16,1	1.29	1.29	0.14	16,1	1.29	
83 SOITTAM., PIIRTÄM. TMS	0.03	4,7	1.09	0.03	0.03	4,3	1.06	0.04	0.04	5,2	1.11	1.11	0.04	5,2	1.11	
84 KERÄILY, TEKN. HARRAST.	0.02	1,9	1.30	0.03	0.03	3,3	1.42	0.00	0.00	0,7	0.39	0.39	0.00	0,7	0.39	
85 SEURAPELIT JA -LEIKIT	0.03	4,8	1.07	0.04	0.04	5,4	1.13	0.03	0.03	4,3	0.69	0.69	0.03	4,3	0.69	
86 LEIKIT JA PELIT YKSIIN	0.02	5,0	0.39	0.02	0.02	4,4	0.45	0.02	0.02	5,5	0.34	0.34	0.02	5,5	0.34	
87 RAHAPELIT	0.01	1,9	0.30	0.01	0.01	2,1	0.27	0.01	0.01	1,7	0.33	0.33	0.01	1,7	0.33	
88 LEVYT JA KASETIT	0.04	7,5	0.53	0.05	0.05	8,2	0.56	0.03	0.03	6,8	0.49	0.49	0.03	6,8	0.49	
89 KIRJEENVAIHTO	0.01	2,7	0.35	0.00	0.00	0,6	0.37	0.02	0.02	4,6	0.36	0.36	0.02	4,6	0.36	
90 MUUT HARRASTUKSET	0.01	2,1	0.35	0.01	0.01	1,3	0.50	0.01	0.01	2,9	0.28	0.28	0.01	2,9	0.28	
91 HARRAST. LIIITT. MATKAT	0.01	1,9	0.28	0.01	0.01	1,9	0.22	0.01	0.01	1,9	0.25	0.25	0.01	1,9	0.25	
81-90 HARRASTUKSET YHTEENSÄ	0.25	31,4	1.19	0.19	0.19	24,7	1.18	0.30	0.30	37,6	1.19	1.19	0.30	37,6	1.19	
92 LEPÄILY	0.20	31,3	1.03	0.18	0.18	30,3	1.00	0.21	0.21	32,2	1.05	1.05	0.21	32,2	1.05	
93 MATKUSTAMINEN	0.08	4,9	2.35	0.08	0.08	4,5	2.44	0.08	0.08	5,1	2.28	2.28	0.08	5,1	2.28	
94 VAPAA-AJAN AJELUT	0.03	3,7	1.27	0.05	0.05	5,2	1.32	0.02	0.02	2,4	1.16	1.16	0.02	2,4	1.16	
95 ERITTELEMÄTÖN VAPAA-AIKA	0.05	16,9	0.36	0.07	0.07	16,1	0.41	0.04	0.04	13,8	0.29	0.29	0.04	13,8	0.29	
91-94 MUU VAPAA-AIKA YHT.	0.36	46,2	1.17	0.37	0.37	46,4	1.20	0.34	0.34	45,9	1.15	1.15	0.34	45,9	1.15	
99 ERITTELEMÄTÖN AJANKÄYTTÖ	0.03	2,3	2.24	0.03	0.03	2,3	1.53	0.04	0.04	2,3	2.52	2.52	0.04	2,3	2.52	
01-99 YHTEENSÄ	24.00	100,0	24.00	24.00	24.00	100,0	24.00	24.00	24.00	100,0	24.00	24.00	24.00	100,0	24.00	

TILASTOKESKUS
AJANKÄYTTÖTUTKIMUS 1987-88, VUOSITAU-LUT
5. YLI 10-VUOTIAIDEN AJANKÄYTTÖ (95 LK) SUKUPUOLEN MUKAAN

TALVI
VIIKONPÄIVIEN KESKIA-RVO

TOIMINTO	MOLEMMAT SUKUPUOLET			MIEHET			NAISET			TALVI VIIKONPÄIVIEN KESKIA-RVO					
	KÄYTETTY AIKA	TOIMINTOON OSALLISTU- NEITA %	T.MIN	KÄYTETTY AIKA	TOIMINTOON OSALLISTU- NEITA %	T.MIN	KÄYTETTY AIKA	TOIMINTOON OSALLISTU- NEITA %	T.MIN	KÄYTETTY AIKA	TOIMINTOON OSALLISTU- NEITA %	T.MIN	KÄYTETTY AIKA	TOIMINTOON OSALLISTU- NEITA %	T.MIN
01 PÄÄTYÖ MUUALLA KUIN OMALLA TILALLA	2.41	36,3	7.22	3.14	41,4	7.48	2.10	31,7	6.50						
02 SIVUTYÖ MUUALLA KUIN OMALLA TILALLA	0.04	1,8	3.43	0.07	2,8	4.05	0.01	0,9	2.40						
03-06 MAA- JA METSÄTALOUS- TYÖ OMALLA TILALLA	0.16	6,0	4.27	0.24	7,8	5.07	0.09	4,3	3.20						
07 MUU TYÖHÖN LIITTYVÄ AIKA	0.01	5,8	0.19	0.01	5,6	0.22	0.01	5,9	0.17						
08 TYÖMATKAT	0.15	33,6	0.46	0.18	39,3	0.45	0.13	28,3	0.47						
01-08 ANSIOITYÖ YHTEENSÄ	3.17	42,7	7.41	4.04	50,0	8.07	2.34	36,0	7.08						
09 RUUAN VALMISTAMINEN	0.33	64,9	0.51	0.14	48,0	0.30	0.50	80,5	1.02						
10 LEIPOMINEN, SAILLOMINEN	0.09	6,5	1.12	0.01	0,9	0.58	0.08	11,6	1.12						
11 ASIAPANESU	0.12	38,8	0.30	0.03	15,4	0.22	0.19	60,4	0.32						
12 SIVOUS	0.22	46,4	0.47	0.09	23,0	0.39	0.34	68,0	0.50						
13 PYYKINPESU, SILITYS	0.07	18,0	0.38	0.01	3,8	0.30	0.12	31,0	0.39						
14 VAATTEIDEN VALMISTAMINEN	0.02	2,4	1.33	0.00	0,1	0.44	0.04	4,6	1.35						
15 VAATTI JA JALKIN HUOLTO	0.01	1,5	0.39	0.00	0,2	0.32	0.01	2,7	0.39						
16 LÄMMITYS JA VESIHUOLTO	0.06	14,7	0.42	0.08	16,2	0.50	0.04	13,4	0.33						
17 KODIN KORJAUS-, RAKEN- NUS- TMS. TYÖT	0.04	3,6	1.41	0.07	6,6	1.50	0.00	0,9	0.45						
18 PIHAN JA ELÄINTEN HOITO	0.07	18,4	0.38	0.08	18,4	0.43	0.06	18,4	0.34						
19 KULKUNEUV. KORJ. JA HUOLTO	0.04	6,1	0.59	0.07	10,3	1.08	0.00	2,3	0.22						
20 PERHEENJÄS. AUTTAMINEN	0.01	2,1	0.37	0.01	2,0	0.41	0.01	2,1	0.34						
21 TOISEN KOTITAL. AUTTAM.	0.05	5,1	1.35	0.04	3,8	1.41	0.06	6,3	1.32						
22 MUU KOTITYÖ	0.06	18,2	0.32	0.06	17,2	0.34	0.06	19,1	0.30						
23 KOTIHOIHIN LIITT. MATKAT	0.03	8,1	0.40	0.05	11,6	0.44	0.02	5,0	0.30						
09-23 KOTITAL. JA HUOLTOT. YHT.	1.56	84,5	2.17	1.14	74,3	1.40	2.34	93,8	2.44						
24 LASTEN HOITO JA AUTTAM.	0.10	14,4	1.07	0.05	10,7	0.44	0.14	17,9	1.19						
25 LUKEMINEN JA LEIKKIMINEN	0.05	9,2	0.51	0.04	8,2	0.53	0.05	10,1	0.49						
26 LASTEN ULKOILUTTAMINEN	0.01	1,9	1.11	0.01	1,2	1.41	0.01	2,5	0.59						
27 MUU LASTENHOITO	0.00	1,1	0.33	0.00	0,8	0.52	0.00	1,4	0.23						
28 LAST. HOIT. LIITT. MATKAT	0.02	6,6	0.31	0.02	6,6	0.30	0.02	6,6	0.32						
24-28 LASTENHOITO YHTEENSÄ	0.18	18,5	1.38	0.13	16,5	1.16	0.23	20,2	1.54						
29 OSTOKSET	0.18	45,0	0.39	0.15	38,7	0.38	0.21	50,9	0.40						
30 PALVELUT, VIRASTOT TMS.	0.03	12,2	0.23	0.03	11,3	0.22	0.03	13,1	0.24						
31 LAPSEN TERVEYSPALVELUT	0.00	0,4	0.47	0.00	0,1	0.37	0.00	0,8	0.48						
32 OMAT TAI AIKUISEN PERH. JÄS. TERVEYSPALVELUT	0.02	2,9	0.54	0.01	1,9	0.43	0.02	3,8	0.59						
33 ERITTELEMÄTÖM ASIOINTI	0.02	4,1	0.53	0.02	4,2	0.56	0.02	3,9	0.50						
34 OST. ASIOINTI, LIITT. MATK.	0.13	41,8	0.32	0.12	36,8	0.32	0.15	46,4	0.32						
29-34 OST. JA ASIOINTI YHT.	0.38	52,0	1.13	0.32	45,6	1.11	0.43	57,8	1.14						

TILASTOKESKUS
AJANKÄYTTÖTUTKIMUS 1987-88, VUOSITAUULUT
5. YLI 10-VUOTIAIDEN AJANKÄYTTÖ (95 LK) SUKUPUOLEN MUKAAN

TALVI
VIIKONPÄIVIEN KESKIARVO

TOIMINTO	MOLEMMAT SUKUPUOLET				MIEHET				NAISET			
	KÄYTETTY AIKA		TOIMINTOON OSALLISTU- NEITA %		KÄYTETTY AIKA		TOIMINTOON OSALLISTU- NEITA %		KÄYTETTY AIKA		TOIMINTOON OSALLISTU- NEITA %	
	T. MIN	T. MIN	AIKA OSALLISTU- NEILLA	T. MIN	T. MIN	AIKA OSALLISTU- NEILLA	T. MIN	T. MIN	AIKA OSALLISTU- NEILLA	T. MIN	T. MIN	AIKA OSALLISTU- NEILLA
35 NUKKUMINEN YÖLLÄ	8.23	99,8	8.24	8.15	99,7	8.17	8.31	99,9	8.31	99,9	8.31	8.31
36 NUKKUMINEN PÄIVALLÄ	0.08	11,0	1.08	0.08	12,4	1.08	0.07	9,8	1.09	9,8	1.09	1.09
37 RUOKAILU	1.15	99,5	1.15	1.17	99,5	1.17	1.13	99,6	1.13	99,6	1.13	1.13
38 HENK.KOHT. HYGIENIA	0.09	92,7	0.35	0.33	89,9	0.31	0.37	95,3	0.39	95,3	0.39	0.39
39 SAUNA	0.04	21,7	0.42	0.10	22,2	0.43	0.09	21,3	0.41	21,3	0.41	0.41
40 VUODELEPO SAIRAANA	0.04	2,0	3.20	0.04	1,8	4.05	0.04	2,2	0.04	2,2	0.04	2.47
41 MUUT FYYSISET TARPEET	0.02	5,6	0.28	0.01	3,7	0.30	0.02	7,3	0.02	7,3	0.02	0.27
42 FYYS. TARP. LIITT. MATKAT	0.01	6,4	0.23	0.02	8,9	0.21	0.01	4,0	0.01	4,0	0.01	0.27
39-42 FYYSISET TARP. YHT.	10.35	100,0	10.35	10.25	99,9	10.26	10.43	100,0	10.43	100,0	10.43	10.43
43 OPPILAITOKSESSA OPISKELU	0.29	8,7	5.33	0.28	8,1	5.45	0.30	9,2	0.30	9,2	5.22	5.22
44 LAKSYT JA OPISK. KOTONA	0.08	8,5	1.38	0.07	7,7	1.33	0.09	9,2	1.42	9,2	1.42	1.42
45 KOULUMATKAT	0.05	8,5	0.55	0.04	8,0	0.53	0.05	9,0	0.05	9,0	0.56	0.56
46 VAPAA-AJAN OPISK. KOTONA	0.01	2,3	0.58	0.02	2,8	1.06	0.01	1,7	0.01	1,7	0.46	0.46
47 VAPAA-AJAN OPISK. KODIN ULKOPUOLELLA	0.01	0,9	2.05	0.00	0,4	1.51	0.02	1,4	0.02	1,4	2.08	2.08
48 VAPAA-AJAN OPISK. MATKAT	0.00	0,8	0.43	0.00	0,3	0.32	0.01	1,3	0.01	1,3	0.44	0.44
49 ERITTELEM. OPISKELU	-	-	-	-	-	-	-	-	-	-	-	-
43-49 OPISKELU YHTEENSÄ	0.45	13,9	5.22	0.42	13,2	5.17	0.47	14,5	0.47	14,5	5.26	5.26
50 JÄRJESTÖTOIMINTA	0.05	4,6	1.52	0.06	5,0	2.10	0.04	4,3	0.04	4,3	1.34	1.34
51 USKONNOLL. TOIMINTA	0.04	4,1	1.31	0.03	2,2	2.01	0.05	5,9	0.05	5,9	1.20	1.20
52 OSALLIST. TOIMINTAAN LIITT. MATKAT	0.02	5,3	0.42	0.02	4,7	0.41	0.03	6,0	0.03	6,0	0.43	0.43
50-52 OSALLIST. TOIM. YHT.	0.11	8,5	2.11	0.11	7,0	2.37	0.11	10,0	0.11	10,0	1.54	1.54
53 ULKOILU, KÄVELY	0.13	21,9	1.01	0.14	20,4	1.10	0.13	23,2	0.13	23,2	0.54	0.54
54 VAPAAUJOT, LIIKUNTAHARR.	0.11	15,8	1.09	0.14	17,0	1.24	0.08	14,7	0.08	14,7	0.53	0.53
55 ORGANIS. LIIKUNTAHARR.	0.02	2,0	2.01	0.04	2,8	2.24	0.01	1,3	0.01	1,3	1.16	1.16
56 METSÄST. KALAST. SIENEST.	0.02	1,0	2.41	0.03	2,1	2.41	-	-	-	-	-	-
57 ERITTELEM. LIIKUNTA	0.01	3,1	0.32	0.01	3,8	0.22	0.01	2,5	0.01	2,5	0.46	0.46
58 LIIKUNTAAN LIITT. MATKAT	0.03	7,2	0.43	0.04	9,2	0.47	0.03	5,3	0.03	5,3	0.36	0.36
53-58 LIIKUNTA YHTEENSÄ	0.32	36,5	1.29	0.41	37,8	1.49	0.24	35,4	0.24	35,4	1.09	1.09
59 URHEILUTAPAHTUMAT	0.01	1,1	2.05	0.02	1,3	2.24	0.01	0,9	0.01	0,9	1.40	1.40
60 ELOKUVAT	0.01	0,6	2.06	0.01	0,7	1.58	0.01	0,7	0.01	0,7	2.13	2.13
61 TEATT. KONSERTTI, MUSEO	0.01	0,7	1.38	0.01	0,6	2.19	0.00	0,6	0.00	0,6	1.09	1.09
62 KIRJASTO	0.01	2,2	0.21	0.01	1,8	0.34	0.01	2,5	0.01	2,5	0.29	0.29
63 MUUT HUVI- JA KULTT.IIL.	0.00	0,2	0.57	0.00	0,2	1.18	0.00	0,3	0.00	0,3	0.48	0.48
64 HUVEIHIN JA KULTTUURIIN LIITTYVÄT MATKAT	0.01	4,0	0.37	0.02	4,2	0.43	0.01	3,9	0.01	3,9	0.32	0.32
59-64 HUVI- JA KULTT. YHT.	0.05	4,7	1.49	0.06	4,5	2.14	0.04	5,0	0.04	5,0	1.28	1.28

5. YLI 10-VUOTIAIDEN AJANKÄYTTÖ (95 LK) SUKUPUOLEN MUKAAN

TOIMINTO	MOLEMMAT SUKUPUOLET				MIEHET				NAISET				TALVI VIIKONPÄIVIEN KESKIARVO						
	KÄYTETTY AIKA	TOIMINTOON OSALLISTU- NEITA	T. MIN	%	AIKA OSALLISTU- NEILLA	KÄYTETTY AIKA	T. MIN	%	TOIMINTOON OSALLISTU- NEITA	%	AIKA OSALLISTU- NEILLA	KÄYTETTY AIKA	T. MIN	%	TOIMINTOON OSALLISTU- NEITA	%	AIKA OSALLISTU- NEILLA	T. MIN	
																			T. MIN
65 SANOMALEHDET	0.21	54.9	0.38	0.24	0.43	0.18	54.3	0.33	0.39	19.6	0.08	0.18	54.3	0.33	0.39	19.6	0.08	0.18	54.3
66 AIKAKAUSLEHDET	0.07	17.6	0.41	0.06	0.42	0.08	17.6	0.39	0.08	19.6	0.08	0.18	54.3	0.33	0.39	19.6	0.08	0.18	54.3
67 KIRJAT	0.17	22.1	1.18	0.15	1.26	0.19	26.1	1.14	0.15	17.8	0.19	0.19	26.1	1.14	0.19	26.1	1.14	0.19	26.1
68 ERITTELEM. LUKEMINEN	0.10	25.8	0.38	0.11	0.42	0.11	24.7	0.34	0.11	27.0	0.11	0.11	24.7	0.34	0.11	24.7	0.34	0.11	24.7
65-68 LUKEMINEN YHTEENSÄ	0.55	79.0	1.10	0.57	1.13	0.53	80.1	1.07	0.53	77.9	0.53	0.53	80.1	1.07	0.53	80.1	1.07	0.53	80.1
69 RADION KUUNTELU	0.16	26.9	0.69	0.16	1.01	0.16	27.0	0.58	0.16	26.7	0.16	0.16	27.0	0.58	0.16	27.0	0.58	0.16	27.0
70 TV:N KATSELU	2.02	85.1	2.23	2.15	2.36	1.49	83.9	2.10	2.15	86.4	1.49	1.49	83.9	2.10	1.49	83.9	2.10	1.49	83.9
69-70 RADIO JA TV YHTEENSÄ	2.18	88.7	2.35	2.31	2.49	2.05	88.1	2.22	2.31	89.4	2.05	2.05	88.1	2.22	2.05	88.1	2.22	2.05	88.1
71-72 PERHEUJAS. KANSSA	0.10	23.4	0.44	0.10	0.46	0.11	25.4	0.43	0.10	21.2	0.11	0.11	25.4	0.43	0.11	25.4	0.43	0.11	25.4
SEURUSTELU	0.29	27.5	1.44	0.28	1.45	0.29	28.4	1.43	0.28	26.6	0.29	0.29	28.4	1.43	0.29	28.4	1.43	0.29	28.4
73 KYLÄSSÄ KÄYNTI	0.15	18.0	1.21	0.12	1.29	0.17	22.2	1.16	0.12	13.4	0.17	0.17	22.2	1.16	0.17	22.2	1.16	0.17	22.2
74 TUTTAVIEN KANSSA	0.03	4.8	0.53	0.03	0.57	0.02	4.6	0.49	0.03	5.1	0.02	0.02	4.6	0.49	0.02	4.6	0.49	0.02	4.6
75 SEURUST. ULKONA	0.06	23.0	0.25	0.03	0.21	0.08	30.8	0.26	0.03	14.5	0.08	0.08	30.8	0.26	0.08	30.8	0.26	0.08	30.8
76 PUHELINKESKUSTELU	0.05	3.2	2.37	0.06	2.37	0.04	2.7	2.36	0.06	3.8	0.04	0.04	2.7	2.36	0.04	2.7	2.36	0.04	2.7
77 RAVINTOL., TANS. KÄYNTI	0.01	1.8	1.03	0.02	1.04	0.01	1.8	1.01	0.02	2.7	0.01	0.01	1.8	1.01	0.01	1.8	1.01	0.01	1.8
78 BAARISSA TMS. ISTUMINEN	0.02	4.5	0.49	0.02	0.54	0.02	5.3	0.46	0.02	3.6	0.02	0.02	5.3	0.46	0.02	5.3	0.46	0.02	5.3
79 MUU SOSIAAL. KANSSAKÄYM.	0.13	28.8	0.45	0.13	0.45	0.13	28.9	0.45	0.13	28.7	0.13	0.13	28.9	0.45	0.13	28.9	0.45	0.13	28.9
80 SOSIAAL. KANSSAKÄYMISEEN LIITT. MATKAT	1.23	68.1	2.02	1.18	2.05	1.28	73.5	2.00	1.18	62.2	1.28	1.28	73.5	2.00	1.28	73.5	2.00	1.28	73.5
71-80 SOS. KANSSAKÄYM. YHT.	0.10	10.3	1.41	0.01	1.41	0.01	18.7	1.40	0.01	1.1	0.01	0.01	18.7	1.40	0.01	18.7	1.40	0.01	18.7
81 KÄSITYÖT	0.04	6.2	1.02	0.04	1.05	0.04	6.5	1.00	0.04	5.9	0.04	0.04	6.5	1.00	0.04	6.5	1.00	0.04	6.5
82 SOITTAM., PIIRTÄM. TMS	0.03	2.9	1.26	0.05	1.38	0.01	1.3	0.49	0.05	4.6	0.01	0.01	1.3	0.49	0.01	1.3	0.49	0.01	1.3
83 KERÄILY, TEKN. HARRAST.	0.04	5.1	1.16	0.05	1.23	0.03	4.6	1.08	0.05	5.6	0.03	0.03	4.6	1.08	0.03	4.6	1.08	0.03	4.6
84 SEURAPELIT JA -LEIKIT	0.03	5.9	0.48	0.03	0.58	0.03	7.2	0.48	0.03	4.4	0.03	0.03	7.2	0.48	0.03	7.2	0.48	0.03	7.2
85 LEIKIT JA PELIT YKSIIN	0.01	1.7	0.38	0.01	0.47	0.00	1.0	0.20	0.01	2.5	0.00	0.00	1.0	0.20	0.00	1.0	0.20	0.00	1.0
86 RAHAPELIT	0.04	7.3	0.59	0.06	1.12	0.03	6.2	0.44	0.06	8.5	0.03	0.03	6.2	0.44	0.03	6.2	0.44	0.03	6.2
87 LEVYT JA KASETIT	0.02	3.3	0.47	0.01	0.50	0.02	3.1	0.47	0.01	1.4	0.02	0.02	3.1	0.47	0.02	3.1	0.47	0.02	3.1
88 KIRJEENVAIHTO	0.01	1.8	0.41	0.01	0.48	0.01	2.2	0.37	0.01	1.5	0.01	0.01	2.2	0.37	0.01	2.2	0.37	0.01	2.2
89 MUUT HARRASTUKSET	0.00	1.6	0.28	0.01	0.28	0.00	1.4	0.27	0.01	2.0	0.00	0.00	1.4	0.27	0.00	1.4	0.27	0.00	1.4
90 HARRAST. LIITT. MATKAT	0.00	34.3	1.31	0.26	1.34	0.36	40.1	1.29	0.26	27.9	0.36	0.36	40.1	1.29	0.36	40.1	1.29	0.36	40.1
81-90 HARRASTUKSET YHTEENSÄ	0.20	35.0	0.56	0.20	0.58	0.20	35.8	0.55	0.20	34.2	0.20	0.20	35.8	0.55	0.20	35.8	0.55	0.20	35.8
91 LEPÄILY	0.06	3.4	2.59	0.06	3.02	0.06	3.3	2.57	0.06	3.5	0.06	0.06	3.3	2.57	0.06	3.3	2.57	0.06	3.3
92 MATKUSTAMINEN	0.03	3.0	1.39	0.05	1.52	0.01	1.3	0.54	0.05	4.8	0.01	0.01	1.3	0.54	0.01	1.3	0.54	0.01	1.3
93 VAPAA-AJAN AJELUT	0.05	15.1	0.35	0.06	0.38	0.05	14.6	0.32	0.06	15.5	0.05	0.05	14.6	0.32	0.05	14.6	0.32	0.05	14.6
94 ERITTELEMÄTÖN VAPAA-AIKA	0.34	48.5	1.10	0.37	1.15	0.31	47.3	1.06	0.37	49.7	0.31	0.31	47.3	1.06	0.31	47.3	1.06	0.31	47.3
91-94 MUU VAPAA-AIKA YHT.	0.02	1.3	2.47	0.02	2.46	0.02	1.2	2.48	0.02	1.5	0.02	0.02	1.2	2.48	0.02	1.2	2.48	0.02	1.2
99 ERITTELEMÄTÖN AJANKÄYTTÖ	24.00	100.0	24.00	24.00	24.00	24.00	100.0	24.00	24.00	100.0	24.00	24.00	100.0	24.00	24.00	100.0	24.00	24.00	24.00
01-99 YHTEENSÄ																			

6. YLI 10-VUOTIAIDEN AJANKÄYTTÖ (95 LK) VUODENAJAN MUKAAN.

TOIMINTO	VUODENAIKA KOKO VUOSI				KEVÄT				KESÄ				SYKSY				ARKIPÄIVÄT			
	KÄYTETTY TOIMIN- AIKA		TOIMIN- TOON OSALLIS- TUNEITA %		KÄYTETTY TOIMIN- AIKA		TOIMIN- TOON OSALLIS- TUNEITA %		KÄYTETTY TOIMIN- AIKA		TOIMIN- TOON OSALLIS- TUNEITA %		KÄYTETTY TOIMIN- AIKA		TOIMIN- TOON OSALLIS- TUNEITA %		KÄYTETTY TOIMIN- AIKA		TOIMIN- TOON OSALLIS- TUNEITA %	
	T. MIN	%	T. MIN	%	T. MIN	%	T. MIN	%	T. MIN	%	T. MIN	%	T. MIN	%	T. MIN	%	T. MIN	%	T. MIN	%
01 PÄÄTYÖ MUUALLA KUIN OMALLA TILALLA	3.30	46.0	3.31	46.0	3.21	44.4	3.39	47.6	3.30	46.0										
02 SIVUTYO MUUALLA KUIN OMALLA TILALLA	0.04	2.2	0.04	2.9	0.03	1.9	0.04	2.3	0.04	2.0										
03-06 MAA- JA METSATALOUS- TYÖ OMALLA TILALLA	0.21	6.8	0.21	6.4	0.27	8.0	0.21	6.7	0.16	5.9										
07 MUU TYÖHÖN LIITTYVÄ AIKA	0.01	7.7	0.01	8.4	0.02	7.8	0.01	7.5	0.01	7.1										
08 TYÖMATKAT	0.19	42.6	0.19	42.4	0.17	40.9	0.20	44.3	0.20	43.0										
01-08 ANSLIOTYÖ YHTEENSÄ	4.16	52.6	4.16	52.3	4.10	52.1	4.26	54.1	4.11	51.8										
09 RUUAN VALMISTAMINEN	0.31	65.1	0.31	65.3	0.33	64.8	0.30	64.5	0.31	65.7										
10 LEIPOMINEN, SÄILÖMINEN	0.05	6.6	0.03	4.9	0.05	7.7	0.06	8.0	0.04	6.0										
11 ASIAPANESU	0.11	38.3	0.10	38.7	0.11	39.2	0.11	38.1	0.11	37.2										
12 SIVOUS	0.22	46.4	0.22	47.0	0.25	49.7	0.20	43.6	0.21	45.5										
13 PYKINPESU, SILITYS	0.08	19.8	0.08	19.7	0.10	22.7	0.07	19.1	0.07	17.5										
14 VAATTEIDEN VALMISTAMINEN	0.03	2.9	0.03	2.7	0.03	2.7	0.03	3.6	0.02	2.5										
15 VAATT. JA JALKIN. HUOLTO	0.01	1.5	0.01	2.1	0.00	1.2	0.00	1.2	0.01	1.6										
16 LÄMMITYS JA VESIHUOLTO	0.06	13.0	0.06	13.2	0.06	13.2	0.05	12.0	0.05	13.6										
17 KODIN KORJAUS-, RAKEN- NUS- TMS. TYÖT	0.06	5.5	0.05	5.0	0.12	8.7	0.05	4.7	0.04	3.5										
18 PIIRAN JA ELÄINTEN HOITO	0.11	21.0	0.12	20.6	0.19	28.2	0.09	17.5	0.06	17.8										
19 KULKUNEUV. KORJ. JA HUOLTO	0.04	6.2	0.04	6.4	0.05	7.1	0.04	5.6	0.03	5.7										
20 PERHEENJAS. AUTTAMINEN	0.01	2.7	0.01	2.4	0.01	3.0	0.01	3.5	0.01	1.9										
21 TOISEN KOTITAL. AUTTAM.	0.05	6.1	0.04	4.6	0.08	8.8	0.05	6.0	0.04	4.8										
22 MUU KOTITYÖ	0.04	16.2	0.04	15.2	0.04	15.7	0.03	15.3	0.05	18.5										
23 KOTIHOIHIN LIITT. MATKAT	0.04	10.8	0.04	9.5	0.05	13.1	0.04	11.7	0.03	8.6										
09-23 KOTITAL. JA HUOLTOT. YHT.	2.02	85.3	1.96	86.2	2.28	87.7	1.95	83.8	1.48	83.6										
24 LASTEN HOITO JA AUTTAM.	0.11	15.7	0.11	17.4	0.09	12.3	0.12	17.5	0.10	15.5										
25 LUKEMINEN JA LEIKKIMINEN	0.04	8.5	0.05	9.7	0.03	6.5	0.04	8.8	0.04	8.9										
26 LASTEN ULKOILUTAMINEN	0.01	2.0	0.00	2.2	0.02	2.3	0.01	1.6	0.01	1.7										
27 MUU LASTENHOITO	0.00	1.0	0.00	0.7	0.00	1.1	0.00	1.0	0.00	1.1										
28 LAST. HOIT. LIITT. MATKAT	0.02	7.2	0.02	7.3	0.02	5.6	0.02	8.1	0.02	8.0										
24-28 LASTENHOITO YHTEENSÄ	0.18	19.0	0.20	21.1	0.16	15.0	0.19	20.5	0.18	19.4										
29 OSTOKSET	0.19	50.7	0.18	50.8	0.21	52.7	0.17	48.0	0.20	51.2										
30 PALVELUT, VIRASTOT TMS.	0.04	16.8	0.05	18.4	0.04	16.1	0.05	17.1	0.04	15.5										
31 LAPSEN TERVEYSPALVELUT	0.00	0.6	0.00	0.8	0.00	0.4	0.00	0.8	0.00	0.6										
32 OMAT TAI AIKUISEN PERH. JÄS. TERVEYSPALVELUT	0.02	3.3	0.02	3.6	0.01	2.4	0.02	3.3	0.02	4.0										
33 ERITTELEMÄTÖM ASIOINTI	0.03	5.1	0.03	5.3	0.03	4.6	0.03	5.2	0.03	5.1										
34 OST. ASIJOINT. LIITT. MATK.	0.14	47.0	0.14	46.5	0.03	49.8	0.13	44.2	0.16	47.7										
29-34 OST. JA ASIOINTI YHT.	0.42	59.7	0.42	59.9	0.44	61.2	0.39	58.2	0.44	59.6										

6. YLI 10-VUOTIAIDEN AJANKÄYTTÖ (95 LK) VUODENAJAN MUKAAN.

TOIMINTO	VUODENAIKA KOKO VUOSI			KEVÄT			KESÄ			SYKSY			ARKIPÄIVÄT		
	KÄYTETTY AIKA	TOIMIN- TOON OSALLIS- TUNEITA %	T. MIN	KÄYTETTY AIKA	TOIMIN- TOON OSALLIS- TUNEITA %	T. MIN	KÄYTETTY AIKA	TOIMIN- TOON OSALLIS- TUNEITA %	T. MIN	KÄYTETTY AIKA	TOIMIN- TOON OSALLIS- TUNEITA %	T. MIN	KÄYTETTY AIKA	TOIMIN- TOON OSALLIS- TUNEITA %	T. MIN
35 NUKKUMINEN YÖLLÄ	8.06	99,9	8.03	99,9	8.08	99,8	8.04	100,0	8.07	99,9	100,0	8.07	99,9	100,0	
36 NUKKUMINEN PÄIVÄLLÄ	0.07	10,2	1.15	11,0	0.07	10,9	0.06	8,5	0.07	10,4	8,5	0.07	10,4	8,5	
37 RUOKAILU	1.16	99,5	1.15	99,6	1.16	99,2	1.15	99,6	1.14	99,4	99,6	1.14	99,4	99,4	
38 HENK.KOHT. HYGIENIA	0.33	94,1	0.34	95,0	0.31	93,1	0.34	94,9	0.33	93,6	94,9	0.33	93,6	94,9	
39 SAUNA	0.07	18,1	0.07	17,4	0.08	19,7	0.07	17,0	0.07	18,2	17,0	0.07	18,2	17,0	
40 VUODELEPO SAIRAANA	0.04	1,9	0.04	1,8	0.03	1,8	0.03	1,8	0.04	2,2	1,8	0.04	2,2	1,8	
41 MUUT FYYSISET TARPEET	0.01	4,9	0.01	3,9	0.01	4,0	0.02	5,8	0.02	5,9	5,8	0.02	5,9	5,8	
42 FYYS. TARP. LIITT. MATKAT	0.02	8,7	0.02	8,0	0.02	10,5	0.02	9,0	0.02	7,2	9,0	0.02	7,2	9,0	
35-42 FYYSISET TARP. YHT.	10.15	100,0	10.13	100,0	10.17	100,0	10.12	100,0	10.16	100,0	100,0	10.16	100,0	100,0	
43 OPPILAITOKSESSA OPISKELU	0.35	10,8	0.45	13,7	0.07	2,3	0.49	15,2	0.41	12,2	15,2	0.41	12,2	15,2	
44 LAKSYT JA OPISK. KOTONA	0.08	8,5	0.11	11,1	0.02	0,9	0.10	11,4	0.10	9,7	11,4	0.10	9,7	11,4	
45 KOULUMATKAT	0.05	10,7	0.06	13,4	0.01	2,2	0.07	15,1	0.06	11,9	15,1	0.06	11,9	15,1	
46 VAPAA-AJAN OPISK. KOTONA	0.01	2,8	0.02	2,7	0.01	2,4	0.02	3,5	0.01	2,6	3,5	0.01	2,6	3,5	
47 VAPAA-AJAN OPISK. KODIN ULKOPUOLELLA	0.02	1,4	0.02	1,4	0.01	0,6	0.02	2,2	0.02	1,3	2,2	0.02	1,3	2,2	
48 VAPAA-AJAN OPISK. MATKAT	0.00	1,2	0.00	1,2	0.00	0,4	0.01	2,1	0.00	1,1	2,1	0.00	1,1	2,1	
49 ERITTELEM. OPISKELU	-	-	-	-	-	-	-	-	-	-	-	-	-	-	
43-49 OPISKELU YHTEENSÄ	0.52	15,4	1.06	19,2	0.12	5,5	1.11	20,6	1.00	16,7	20,6	1.00	16,7	20,6	
50 JÄRJESTÖTOIMINTA	0.04	3,8	0.05	4,5	0.03	2,5	0.04	3,9	0.05	4,5	3,9	0.05	4,5	3,9	
51 USKONNOLL. TOIMINTA	0.03	2,8	0.03	3,0	0.03	2,7	0.02	2,2	0.03	3,4	2,2	0.03	3,4	2,2	
52 OSALLIST. TOIMINTAAN LIITT. MATKAT	0.02	3,8	0.02	4,8	0.01	2,5	0.02	3,8	0.02	4,4	3,8	0.02	4,4	3,8	
50-52 OSALLIST. TOIM. YHT.	0.08	6,6	0.10	7,4	0.06	5,1	0.07	6,1	0.09	7,7	6,1	0.09	7,7	6,1	
53 ULKOILU, KÄVELY	0.11	18,3	0.10	17,4	0.12	19,6	0.11	18,3	0.10	18,0	18,3	0.10	18,0	18,3	
54 VAPAAUOOT. LIIKUNTAHARR.	0.11	16,0	0.11	16,4	0.14	19,4	0.08	13,3	0.09	15,0	13,3	0.09	15,0	13,3	
55 ORGANIS. LIIKUNTAHARR.	0.02	2,1	0.02	2,3	0.02	1,6	0.03	2,8	0.02	1,9	2,8	0.02	1,9	2,8	
56 METSÄST. KALAST. SIENEST.	0.04	3,2	0.03	2,2	0.07	6,5	0.05	3,3	0.05	3,6	3,3	0.05	3,6	3,3	
57 ERITTELEM. LIIKUNTA	0.01	2,7	0.01	2,6	0.01	3,0	0.01	2,1	0.01	3,0	2,1	0.01	3,0	2,1	
58 LIIKUNTAAN LIITT. MATKAT	0.03	8,0	0.03	8,3	0.04	9,2	0.03	8,2	0.02	6,1	8,2	0.02	6,1	8,2	
53-58 LIIKUNTA YHTEENSÄ	0.31	35,5	0.29	35,1	0.40	40,3	0.30	34,3	0.25	32,2	34,3	0.25	32,2	34,3	
59 URHEILUTAPAHTUMAT	0.01	0,9	0.01	0,9	0.01	1,1	0.01	0,6	0.01	0,9	0,6	0.01	0,9	0,6	
60 ELOKUVA	0.00	0,4	0.01	0,5	0.00	0,3	0.01	0,5	0.00	0,3	0,5	0.00	0,3	0,5	
61 TEATT. KONSERTTI, MUSEO	0.01	0,5	0.01	0,7	0.00	0,4	0.00	0,3	0.01	0,4	0,3	0.01	0,4	0,3	
62 KIRJASTO	0.01	2,9	0.01	2,7	0.01	3,0	0.01	3,1	0.01	2,8	3,1	0.01	2,8	3,1	
63 MUUT HUVI- JA KULTT. IIL.	0.01	0,7	0.01	0,9	0.01	1,3	0.01	0,6	0.01	0,1	0,6	0.01	0,1	0,6	
64 HUVEIHIN JA KULTTUURIIN LIITTYVÄT MATKAT	0.02	4,2	0.01	4,3	0.03	5,0	0.01	4,0	0.01	3,6	4,0	0.01	3,6	4,0	
59-64 HUVI- JA KULTT. YHT.	0.05	5,3	0.05	5,7	0.07	6,2	0.05	4,9	0.04	4,5	4,9	0.04	4,5	4,9	

6. YLI 10-VUOTIAIDEN AJANKÄYTTÖ (95 LK) VUODENAJAN MUKAAN.

TOIMINTO	VUODENAIKA KOKO VUOSI			KEVÄT			KESÄ			SYKSY			TALVI		
	KÄYTTÖ AIKA	TOIMIN- TOON OSALLIS- TUNEITA %	T. MIN	KÄYTTÖ AIKA	TOIMIN- TOON OSALLIS- TUNEITA %	T. MIN	KÄYTTÖ AIKA	TOIMIN- TOON OSALLIS- TUNEITA %	T. MIN	KÄYTTÖ AIKA	TOIMIN- TOON OSALLIS- TUNEITA %	T. MIN	KÄYTTÖ AIKA	TOIMIN- TOON OSALLIS- TUNEITA %	
															KÄYTTÖ AIKA
65 SANOMALEHDET	0.19	53,6	0.19	0.19	55,4	0.19	0.19	52,2	0.19	53,1	0.19	0.19	53,6		
66 AIKAKAUSLEHDET	0.07	18,0	0.07	0.07	18,0	0.08	0.07	17,9	0.07	18,0	0.07	0.07	18,0		
67 KIRJAT	0.15	20,3	0.14	0.15	19,7	0.15	0.14	19,3	0.14	19,3	0.14	0.16	21,5		
68 ERITTELEM. LUKEMINEN	0.10	27,3	0.09	0.09	26,3	0.10	0.10	26,1	0.09	28,7	0.10	0.10	27,9		
65-68 LUKEMINEN YHTEENSÄ	0.50	77,8	0.49	0.49	77,9	0.51	0.51	75,3	0.50	78,6	0.50	0.52	79,2		
69 RADION KUUNTELU	0.14	25,4	0.13	0.13	24,4	0.15	0.15	26,3	0.13	24,8	0.13	0.15	26,3		
70 TV:N KATSELU	1.31	79,7	1.30	80,5	74,2	1.18	1.18	79,9	1.32	79,9	1.32	1.47	84,5		
69-70 RADIO JA TV YHTEENSÄ	1.45	84,4	1.42	84,9	80,5	1.32	1.32	80,5	1.45	84,3	1.45	2.02	88,0		
71-72 PERHEENJÄS. KANSSA	0.10	26,5	0.10	26,5	24,2	0.11	0.11	24,0	0.11	28,1	0.11	0.10	24,0		
SEURUSTELU	0.20	23,9	0.20	24,2	26,1	0.22	0.22	26,1	0.17	22,1	0.17	0.22	23,3		
73 KYLÄSSÄ KÄYNTI	0.12	18,6	0.11	17,3	17,3	0.16	0.16	24,0	0.11	17,6	0.11	0.11	15,5		
74 TUUTAVIEN KANSSA	0.05	8,1	0.04	8,6	8,6	0.06	0.06	11,9	0.03	6,7	0.03	0.03	5,0		
75 TUUTAVIEN KANSSA	0.06	24,7	0.07	26,1	24,9	0.08	0.08	24,9	0.07	24,9	0.07	0.06	23,3		
76 PUHELINKEKUSTELUT	0.04	3,1	0.04	3,6	3,6	0.05	0.05	3,1	0.05	3,2	0.05	0.04	2,6		
77 RAVINTOL. TANSS. KÄYNTI	0.01	2,3	0.01	2,3	2,3	0.02	0.02	2,0	0.01	2,5	0.01	0.01	2,3		
78 BAARISSA TMS. ISTUMINEN	0.03	6,6	0.03	7,2	8,0	0.04	0.04	8,0	0.03	6,7	0.03	0.02	4,6		
79 MUU SOSIAAL. KANSSAKÄYM.	0.10	25,0	0.10	24,2	24,2	0.10	0.10	27,6	0.09	23,6	0.09	0.10	24,7		
80 SOSIAAL. KANSSAKÄYMISEEN	1.12	69,5	1.10	68,5	74,1	1.24	1.24	74,1	1.06	69,6	1.06	1.09	65,6		
LIITT. MATKAT	0.08	8,3	0.07	8,1	8,1	0.04	0.04	5,1	0.08	9,1	0.08	0.11	10,9		
81 KÄSITYÖT	0.03	5,3	0.03	5,9	4,6	0.03	0.03	4,4	0.03	4,4	0.03	0.04	6,2		
82 SOITTAM., PIIRTÄM. TMS	0.02	2,1	0.02	2,1	2,1	0.02	0.02	1,7	0.01	1,7	0.01	0.02	2,7		
83 KERÄILY, TEKN. HARRAST.	0.03	4,2	0.02	3,2	5,8	0.05	0.05	5,8	0.02	3,8	0.02	0.03	3,6		
84 SEURAPELIT JA -LEIKIT	0.02	4,9	0.02	5,2	4,6	0.02	0.02	4,6	0.02	4,6	0.02	0.02	5,2		
85 LEIKIT JA PELIT YKSIN	0.01	1,8	0.01	1,6	1,6	0.00	0.00	1,4	0.01	2,2	0.01	0.01	2,0		
86 RAHAPELIT	0.04	7,5	0.03	8,0	8,6	0.04	0.04	8,6	0.03	6,6	0.03	0.04	6,8		
87 LEVY JA KASETIT	0.01	3,0	0.01	2,6	3,1	0.01	0.01	3,1	0.01	2,8	0.01	0.01	3,6		
88 KIRJENVAIHTO	0.01	2,1	0.01	2,2	2,2	0.01	0.01	1,9	0.01	1,9	0.01	0.01	1,8		
89 MUUT HARRASTUKSET	0.01	1,7	0.00	1,4	1,4	0.01	0.01	1,2	0.01	2,2	0.01	0.00	1,8		
90 HARRAST. LIITT. MATKAT	0.01	30,9	0.23	31,2	28,8	0.24	0.24	30,2	0.23	30,2	0.23	0.29	33,3		
81-90 HARRASTUKSET YHTEENSÄ	0.25	34,1	0.19	33,4	39,8	0.24	0.24	39,8	0.19	30,4	0.19	0.18	32,6		
91 LEPÄILY	0.07	4,8	0.06	3,8	10,2	0.14	0.14	10,2	0.05	2,9	0.05	0.04	2,4		
92 MATKUSTAMINEN	0.03	3,4	0.04	4,1	4,1	0.04	0.04	4,7	0.02	2,3	0.02	0.02	2,4		
93 VAPAA-AJAN AJELUT	0.09	15,4	0.06	15,5	17,3	0.06	0.06	17,3	0.05	14,0	0.05	0.05	14,9		
94 ERITTELEMÄTÖN VAPAA-AIKA	0.35	48,3	0.35	48,3	55,8	0.47	0.47	55,8	0.30	43,4	0.30	0.28	45,6		
91-94 MUU VAPAA-AIKA YHT.	0.02	1,6	0.03	1,3	1,4	0.01	0.01	1,4	0.03	2,1	0.03	0.02	1,4		
99 ERITTELEMÄTÖN AJANKÄYTTÖ	24.00	100,0	24.00	100,0	100,0	24.00	24.00	100,0	24.00	100,0	24.00	24.00	100,0		
01-99 YHTEENSÄ	10974	-	2513	-	2402	-	3553	-	2506	-	2506	-	2506		

7. YLI 10-VUOTIAIDEN MIESTEN AJANKÄYTTÖ (95 LK) VUODENAJAN MUKAAN

TOIMINTO	VUODENAIKA KOKO VUOSI			KEVÄT			KESÄ			SYKSY			TALVI		
	KÄYTETTY AIKA	TOIMIN- TOON OSALLIS- TUNEITA %	T. MIN	KÄYTETTY AIKA	TOIMIN- TOON OSALLIS- TUNEITA %	T. MIN	KÄYTETTY AIKA	TOIMIN- TOON OSALLIS- TUNEITA %	T. MIN	KÄYTETTY AIKA	TOIMIN- TOON OSALLIS- TUNEITA %	T. MIN	KÄYTETTY AIKA	TOIMIN- TOON OSALLIS- TUNEITA %	T. MIN
01 PÄÄTYÖ MUUALLA KUIN OMALLA TILALLA	4.09	51,7	3.57	49,5	4.06	50,7	4.18	53,7	4.16	52,8					
02 SIVUTYO MUUALLA KUIN OMALLA TILALLA	0.05	2,7	0.05	3,3	0.04	2,5	0.05	2,2	0.06	2,8					
03-06 MAA- JA METSÄTALOUS- TYÖ OMALLA TILALLA	0.30	8,4	0.34	9,0	0.34	8,1	0.31	8,9	0.23	7,4					
07 MUU TYÖHÖN LIITTYVÄ AIKA	0.01	8,4	0.02	9,5	0.02	9,7	0.01	8,2	0.01	7,0					
08 TYÖMATKAT	0.22	48,8	0.22	48,6	0.21	47,5	0.23	50,9	0.23	50,3					
01--08 ANSLIOT YHTEENSÄ	5.08	59,7	4.59	58,4	5.07	58,3	5.19	62,1	5.10	60,1					
09 RUUAN VALMISTAMINEN	0.15	48,8	0.15	48,1	0.15	48,0	0.14	48,4	0.14	50,7					
10 LEIPOMINEN, SÄILÖMINEN	0.01	1,1	0.00	0,5	0.01	1,1	0.01	1,7	0.01	1,0					
11 ASIAPANESU	0.04	15,6	0.04	18,5	0.03	14,7	0.03	14,0	0.03	15,3					
12 SIVUOS	0.09	23,8	0.09	24,8	0.11	27,7	0.07	20,5	0.09	22,1					
13 PYYKINPESU, SILITYS	0.01	5,4	0.02	5,0	0.02	5,0	0.01	4,1	0.01	3,8					
14 VAATTEIDEN VALMISTAMINEN	0.00	0,1	-	-	-	-	0.00	0,1	0.00	0,2					
15 VAATT. JA JALKIN. HUOLTO	0.00	0,3	0.00	0,6	0.00	0,1	0.00	0,3	0.00	0,2					
16 LAMMITUS JA VESIHUOLTO	0.08	15,3	0.09	17,2	0.09	15,7	0.07	13,4	0.07	14,8					
17 KODIN KORJAUS-, RAKEN- NUS- TMS. TYÖT	0.12	9,9	0.08	9,0	0.23	15,7	0.10	8,2	0.07	6,4					
18 PIHAN JA ELÄINTEN HOITO	0.12	19,0	0.11	18,0	0.23	15,7	0.09	15,9	0.08	17,9					
19 KULKUNEUV. KORJ. JA HUOLTO	0.08	11,0	0.08	11,2	0.10	12,5	0.07	10,9	0.05	9,3					
20 PERHEENJÄ. AUTTAMINEN	0.01	2,3	0.00	1,4	0.01	2,9	0.01	3,1	0.01	1,8					
21 TOISEN KOTITAL. AUTTAM.	0.06	5,2	0.04	4,7	0.10	8,0	0.05	5,3	0.03	2,8					
22 MUU KOTITYÖ	0.04	13,9	0.04	13,9	0.03	13,9	0.02	11,4	0.05	16,3					
23 KOTILOIHIN LIITT. MATKAT	0.06	15,1	0.05	14,4	0.06	17,9	0.06	15,6	0.06	17,9					
09-23 KOTITAL. JA HUOLTOT. YHT.	1.24	77,0	1.21	78,9	1.52	79,9	1.21	75,3	1.09	73,6					
24 LASTEN HOITO JA AUTTAM.	0.04	10,1	0.04	11,6	0.03	6,6	0.04	11,1	0.05	11,1					
25 LUKEMINEN JA LEIKKIMINEN	0.03	6,2	0.04	7,9	0.01	3,6	0.03	5,5	0.03	7,7					
26 LASTEN ULKOILLUTAMINEN	0.01	1,0	0.01	1,3	0.01	1,0	0.01	0,9	0.01	0,8					
27 MUU LASTENHOITO	0.00	0,7	0.00	0,6	0.00	0,7	0.00	0,7	0.00	0,8					
28 LAST. HOIT. LIITT. MATKAT	0.02	6,2	0.02	6,2	0.01	4,6	0.01	6,3	0.02	7,8					
24-28 LASTENHOITO YHTEENSÄ	0.09	14,8	0.11	17,2	0.06	10,2	0.09	15,1	0.11	16,7					
29 OSTOKSET	0.16	43,7	0.16	44,4	0.18	45,5	0.14	40,2	0.16	43,7					
30 PALVELUT	0.04	16,5	0.05	17,8	0.04	17,5	0.04	16,3	0.03	14,3					
31 LAPSEN TERVEYSPALVELUT	0.00	0,2	0.00	0,3	0.00	0,2	0.00	0,2	0.00	0,2					
32 OMAT TAI ALKUISEN PERH. JAS. TERVEYSPALVELUT	0.01	2,6	0.01	2,5	0.01	2,1	0.02	3,0	0.01	2,7					
33 ERITTELEMÄTÖN ASIOINTI	0.03	5,1	0.03	5,2	0.03	4,7	0.03	5,2	0.03	5,3					
34 OST. ASIOINTI LIITT. MATK.	0.13	41,9	0.12	41,7	0.14	45,6	0.11	38,1	0.14	42,2					
29-34 OST. JA ASIOINTI YHT.	0.37	53,2	0.36	54,1	0.40	55,6	0.34	51,2	0.37	52,0					

7. YLI 10-VUOTIAIDEN MIESTEN AJANKÄYTTÖ (95 LK) VUODENAJAN MUKAAN

TOIMINTO	VUODENAIKA KOKO VUOSI			KEVÄT			KESÄ			SYKSY			TALVI		
	KÄYTTY AIKA	TOIMIN- TOON OSALLIS- TUNEITA %	T. MIN	KÄYTTY AIKA	TOIMIN- TOON OSALLIS- TUNEITA %	T. MIN	KÄYTTY AIKA	TOIMIN- TOON OSALLIS- TUNEITA %	T. MIN	KÄYTTY AIKA	TOIMIN- TOON OSALLIS- TUNEITA %	T. MIN	KÄYTTY AIKA	TOIMIN- TOON OSALLIS- TUNEITA %	T. MIN
35 NUKKUMINEN YÖLLÄ	8.01	99,9	7.59	99,8	8.03	99,9	8.02	100,0	7.59	99,8					
36 NUKKUMINEN PAIVALLA	0.08	11,4	0.08	11,4	0.09	12,7	0.08	10,4	0.07	11,3					
37 RUOKAILU	1.19	99,4	1.19	99,6	1.20	99,1	1.19	99,6	1.16	99,4					
38 HENK.KOHT. HYGIENIA	0.28	92,4	0.29	93,5	0.27	91,9	0.29	92,9	0.28	91,2					
39 SAUNA	0.08	19,6	0.08	19,7	0.09	21,2	0.08	19,5	0.07	17,8					
40 VUODELEPO SAIRAANA	0.03	1,6	0.02	0,9	0.02	1,5	0.04	2,0	0.05	2,1					
41 MUUT FYYSISET TARPEET	0.01	3,6	0.01	3,3	0.01	2,7	0.01	4,0	0.01	4,3					
42 FYYS. TARP. LIITT. MATKAT	0.03	12,0	0.02	10,9	0.03	13,8	0.03	12,8	0.02	10,5					
35-42 FYYSISET TARP. YHT.	10.11	100,0	10.08	100,0	10.14	100,0	10.15	100,0	10.07	99,9					
43 OPILOKSESSA OPIKSELU	0.37	10,9	0.50	15,0	0.06	1,8	0.51	15,3	0.40	11,5					
44 LÄKSYT JA OPIK. KOTONA	0.08	8,1	0.12	11,6	0.02	1,5	0.09	10,4	0.09	8,9					
45 KOULUMATKAT	0.05	10,8	0.06	14,9	0.01	1,9	0.07	15,2	0.06	11,2					
46 VAPAA-AJAN OPIK. KOTONA	0.02	2,9	0.02	2,8	0.01	2,1	0.02	3,6	0.02	3,3					
47 VAPAA-AJAN OPIK. KODIN ULKOPUOLELLA	0.01	0,9	0.01	1,0	0.01	0,7	0.02	1,4	0.01	0,5					
48 VAPAA-AJAN OPIK. MATKAT	0.00	0,8	0.00	0,9	0.00	0,4	0.00	1,4	0.00	0,4					
49 ERITTELEM. OPIKSELU	-	-	-	-	-	-	-	-	-	-					
43-49 OPIKSELU YHTEENSA	0.52	15,3	1.11	20,5	0.11	5,0	1.10	20,1	0.57	15,9					
50 JÄRJESTÖIMINTA	0.05	4,1	0.05	4,1	0.03	3,2	0.05	4,2	0.06	4,8					
51 USKONNOLL. TOIMINTA	0.02	1,7	0.02	1,8	0.02	1,6	0.01	1,7	0.02	1,7					
52 OSALLIST. TOIMINTAAN LIITTI. MATKAT	0.01	3,6	0.02	4,1	0.01	3,0	0.01	3,7	0.02	3,6					
50-52 OSALLIST. TOIM. YHT.	0.08	5,8	0.08	5,9	0.06	4,8	0.07	6,0	0.09	6,5					
53 ULKOILU, KÄVELY	0.10	16,6	0.08	14,2	0.11	18,6	0.10	17,3	0.11	16,4					
54 VAPAAUOT, LIIKUNTAHARR.	0.14	16,9	0.13	17,6	0.18	20,3	0.11	14,3	0.12	15,4					
55 ORGANIS. LIIKUNTAHARR.	0.03	2,5	0.02	2,1	0.04	2,5	0.03	3,0	0.02	2,3					
56 MEISÄT, KALAST. SIENEST.	0.06	4,8	0.05	4,4	0.09	6,5	0.08	4,8	0.01	1,3					
57 ERITTELEM. LIIKUNTA	0.01	3,4	0.01	3,1	0.01	4,2	0.01	2,7	0.01	3,9					
58 LIIKUNTAAN LIITTI. MATKAT	0.04	10,0	0.04	11,3	0.04	11,5	0.04	9,7	0.02	7,5					
53-58 LIIKUNTA YHTEENSA	0.37	36,6	0.34	35,7	0.48	42,1	0.36	36,2	0.30	32,4					
59 URHEILUTAPAHTUMAT	0.01	1,1	0.01	1,2	0.02	1,5	0.01	0,9	0.01	1,1					
60 ELOKUVAT	0.01	0,5	0.01	0,7	0.00	0,3	0.01	0,5	0.00	0,4					
61 TEATT. KONSERTTI, MUSEO	0.00	0,3	0.00	0,1	0.00	0,2	0.00	0,2	0.01	0,7					
62 KIRJASTO	0.01	2,7	0.01	2,8	0.01	2,9	0.01	2,7	0.01	2,4					
63 MUUT HUVI- JA KULTT.TIL.	0.01	0,8	0.02	1,1	0.02	1,3	0.01	0,6	0.00	0,1					
64 HUVEIHIN JA KULTTUURIIN LIITTYVÄT MATKAT	0.02	4,3	0.02	5,0	0.04	4,9	0.01	3,4	0.01	4,0					
59-64 HUVI- JA KULTT. YHT.	0.06	5,3	0.06	6,0	0.09	6,0	0.05	4,6	0.05	4,5					

7. YLI 10-VUOTIAIDEN MIESTEN AJANKÄYTTÖ (95 LK) VUODENAJAN MUKAAN

TOIMINTO	VUODENAIKA KOKO VUOSI			KEVÄT			KESÄ			SYKSY			TALVI		
	KÄYTETTY TOIMIN-TOON AIKA	TOIMIN-TOON OSALLIS-TUNEITA %	T. MIN	KÄYTETTY TOIMIN-TOON AIKA	TOIMIN-TOON OSALLIS-TUNEITA %	T. MIN	KÄYTETTY TOIMIN-TOON AIKA	TOIMIN-TOON OSALLIS-TUNEITA %	T. MIN	KÄYTETTY TOIMIN-TOON AIKA	TOIMIN-TOON OSALLIS-TUNEITA %	T. MIN	KÄYTETTY TOIMIN-TOON AIKA	TOIMIN-TOON OSALLIS-TUNEITA %	
															KÄYTETTY TOIMIN-TOON AIKA
65 SANOMALEHDET	0.20	53.8	0.20	0.18	52.8	0.18	0.16	27.5	0.15	25.8	0.15	0.16	27.5		
66 AIKAKAUSLEHDET	0.07	15.5	0.07	0.06	15.2	0.06	1.23	75.0	1.37	81.4	1.52	1.56	85.1		
67 KIRJAT	0.12	14.7	0.11	0.11	14.9	0.11	1.39	82.3	1.52	86.0	1.52	2.13	88.3		
68 ERITTELEM. LUKEMINEN	0.11	27.7	0.09	0.12	27.3	0.12	0.48	73.2	0.49	76.7	0.49	0.54	78.3		
65-68 LUKEMINEN YHTEENSÄ	0.49	75.8	0.48	0.48	75.2	0.48	0.13	24.8	0.13	24.8	0.13	0.16	27.5		
69 RADION KUUNTELU	0.15	26.4	0.13	0.13	24.8	0.13	1.39	82.0	1.52	85.4	1.52	1.56	85.1		
70 TV:N KATSELU	1.39	80.9	1.39	1.23	82.0	1.23	0.09	22.9	0.09	22.9	0.09	0.09	21.3		
69-70 RADIO JA TV YHTEENSÄ	1.54	86.5	1.52	1.39	85.4	1.39	0.20	24.3	0.20	24.3	0.20	0.19	21.6		
71-72 PERHEENJÄS. KANSSA	0.10	24.2	0.09	0.09	22.9	0.09	0.08	13.2	0.08	13.2	0.08	0.09	11.3		
SEURUSTELU	0.19	22.2	0.20	0.20	24.3	0.20	0.04	7.9	0.04	7.9	0.04	0.03	5.3		
73 KYLÄSSÄ KÄYNTI	0.03	14.7	0.04	0.04	16.1	0.03	0.05	3.0	0.05	3.0	0.05	0.05	2.8		
74 TUTTAVIEN KANSSA	0.05	3.7	0.05	0.05	4.1	0.04	0.02	3.0	0.02	3.0	0.02	0.02	2.8		
75 TUTTAVIEN KANSSA	0.02	3.0	0.02	0.04	7.7	0.04	0.04	7.7	0.04	7.7	0.04	0.02	3.9		
76 PUHELINKESKUSTELUT	0.04	7.4	0.04	0.04	7.9	0.04	0.11	17.5	0.11	17.5	0.11	0.09	11.3		
77 RAVINTOL. TANS. KÄYNTI	0.03	14.7	0.04	0.08	13.2	0.08	0.10	25.2	0.10	25.8	0.09	0.09	23.9		
78 BAARISSA TMS. ISTUMINEN	0.05	3.7	0.04	0.08	13.2	0.08	1.14	66.8	1.14	66.8	1.00	1.02	58.7		
79 MUU SOSIAAL. KANSSAKÄYM.	0.02	3.0	0.02	0.04	7.7	0.04	0.11	25.2	0.11	25.8	0.09	0.09	23.9		
80 SOSIAAL. KANSSAKÄYMISEEN	0.03	6.7	0.04	0.04	7.7	0.04	0.11	25.2	0.11	25.8	0.09	0.09	23.9		
LIITT. MATKAT	0.09	24.6	0.11	0.11	25.2	0.11	0.09	24.6	0.09	24.6	0.09	0.09	23.9		
71-80 SOS. KANSSAKÄYM. YHT.	1.05	62.7	1.06	1.06	62.2	1.06	0.02	0.2	0.02	0.2	0.01	0.01	1.1		
81 KÄSITYÖT	0.01	0.8	0.00	0.00	0.2	0.00	0.02	0.2	0.02	0.2	0.01	0.01	1.1		
82 SOITTAM., PIIRTTÄM. TMS	0.03	4.6	0.04	0.04	6.1	0.04	0.02	0.2	0.02	0.2	0.01	0.01	1.1		
83 KEURAILY, TEKN. HARRAST.	0.03	4.5	0.03	0.03	3.6	0.03	0.03	3.6	0.03	3.6	0.03	0.03	5.3		
84 SEURAPELIT JA -LEIKIT	0.04	3.5	0.03	0.03	3.6	0.03	0.06	5.7	0.06	5.7	0.03	0.03	4.5		
85 LEIKIT JA PELIT YKSIN	0.02	2.1	0.02	0.02	3.8	0.02	0.02	3.8	0.02	3.8	0.02	0.02	3.9		
86 RAHAPELIT	0.01	4.2	0.00	0.00	1.6	0.00	0.02	4.2	0.02	4.2	0.02	0.02	4.0		
87 LEVYT JA KASETIT	0.05	8.6	0.05	0.05	9.8	0.05	0.00	1.8	0.01	1.8	0.01	0.01	3.0		
88 KIRJEENVAIHTO	0.00	1.2	0.00	0.00	1.1	0.00	0.00	8.3	0.04	8.0	0.04	0.05	8.2		
89 MUUT HARRASTUKSET	0.01	1.5	0.00	0.00	1.1	0.00	0.00	1.5	0.00	1.5	0.00	0.01	1.6		
90 HARRAST. LIITT. MATKAT	0.01	1.8	0.00	0.01	1.6	0.01	0.01	2.1	0.01	2.1	0.01	0.01	2.1		
81-90 HARRASTUKSET YHTEENSÄ	0.20	24.9	0.18	0.18	25.7	0.18	0.01	1.4	0.01	1.4	0.00	0.01	2.1		
91 LEPÄILY	0.19	32.8	0.19	0.22	37.7	0.22	0.02	24.4	0.02	24.4	0.02	0.23	26.1		
92 MATKUSTAMINEN	0.06	4.8	0.05	0.11	4.7	0.11	0.02	3.7	0.02	3.7	0.02	0.17	31.0		
93 VAPAA-AJAN AJELUT	0.04	4.8	0.07	0.04	6.3	0.04	0.06	5.3	0.06	5.3	0.03	0.05	3.0		
94 ERITTELEMÄTÖN VAPAA-AIKA	0.06	16.9	0.08	0.06	17.6	0.06	0.06	19.1	0.06	19.1	0.03	0.03	4.0		
91-94 MUU VAPAA-AIKA YHT.	0.36	49.2	0.38	0.43	51.2	0.43	0.04	55.2	0.04	55.2	0.30	0.32	46.6		
99 ERITTELEMÄTÖN AJANKÄYTTÖ	0.02	1.7	0.03	0.02	1.4	0.02	0.02	1.6	0.02	1.6	0.02	0.03	1.6		
01-99 YHTEENSÄ	24.00	100.0	24.00	24.00	100.0	24.00	24.00	100.0	24.00	100.0	24.00	24.00	100.0		

TILASTOKESKUS
AJANKÄYTTÖTUTKIMUS 1987-88
VUOSITAU-LUT

8. YLI 10-VUOTIAIDEN NAISTEN AJANKÄYTTÖ (95 LK) VUODENAJAN MUKAAN

TOIMINTO	VUODENAIKA KOKO VUOSI			KEVÄT			KESÄ			SYKSY			TALVI			TOIMIN- TOON OSALLIS- TUNEITA %
	KÄYTTY AIKA	TOIMIN- TOON OSALLIS- TUNEITA %	T. MIN	KÄYTTY AIKA	TOIMIN- TOON OSALLIS- TUNEITA %	T. MIN	KÄYTTY AIKA	TOIMIN- TOON OSALLIS- TUNEITA %	T. MIN	KÄYTTY AIKA	TOIMIN- TOON OSALLIS- TUNEITA %	T. MIN	KÄYTTY AIKA	TOIMIN- TOON OSALLIS- TUNEITA %		
															T. MIN	
01 PÄÄTYÖ MUIJALLA KUIN OMALLA TILALLA	2.54	40,7	3.06	42,8	2.39	38,4	3.03	41,9	2.48	39,7						
02 SIVUTYO MUIJALLA KUIN OMALLA TILALLA	0.03	1,8	0.03	2,5	0.02	1,2	0.04	2,3	0.02	1,2						
03-06 MAA- JA METSÄTALOUS- TYÖ OMALLA TILALLA	0.13	5,3	0.10	4,0	0.21	8,0	0.12	4,7	0.09	4,5						
07 MUU TYÖHÖN LIIITTYVÄ AIKA	0.01	7,1	0.01	7,3	0.01	6,9	0.01	6,9	0.01	7,2						
08 TYÖMATKAT	0.16	36,9	0.16	38,4	0.14	34,6	0.17	38,1	0.17	36,4						
01-08 ANSIOITYÖ YHTEENSÄ	3.27	46,0	3.36	46,6	3.17	46,2	3.37	46,8	3.18	44,3						
09 RUUAN VALMISTAMINEN	0.47	80,3	0.45	81,5	0.49	80,7	0.45	79,5	0.47	79,3						
10 LEIPOMINEN, SAILLOMINEN	0.09	11,8	0.06	9,1	0.10	13,9	0.10	13,8	0.08	10,6						
11 ASTIANPESU	0.18	59,4	0.16	57,8	0.19	62,3	0.18	60,5	0.18	57,2						
12 SIVOUKSE	0.34	67,5	0.34	67,9	0.38	70,3	0.32	65,0	0.32	67,0						
13 PYYKINPESU, SILITYS	0.14	34,0	0.14	33,5	0.18	39,5	0.13	33,0	0.12	30,1						
14 VAATTEIDEN VALMISTAMINEN	0.05	5,5	0.05	5,3	0.06	5,3	0.07	5,8	0.04	4,5						
15 VAATTI JA JALKIN HUOLTO	0.01	2,6	0.01	2,4	0.01	2,3	0.01	2,1	0.01	2,6						
16 LÄMMITYS JA VESIHUOLTO	0.04	10,9	0.03	9,5	0.03	10,9	0.04	10,7	0.04	12,5						
17 KODIN KORJAUS-, RAKEN- NUS- TMS. TYÖT	0.01	1,4	0.01	1,3	0.02	2,1	0.01	1,4	0.00	0,8						
18 PIHAN JA ELÄINTEN HOITO	0.11	22,9	0.13	23,0	0.20	32,0	0.08	19,0	0.05	17,7						
19 KULKUNEUV. KORJ. JA HUOLTO	0.00	1,7	0.01	1,8	0.01	1,9	0.00	0,6	0.00	2,5						
20 PERHEENJÄS. AUTTAMINEN	0.01	3,1	0.01	3,4	0.02	3,2	0.01	4,0	0.01	1,9						
21 TOISEN KOTITAL. AUTTAM.	0.05	6,9	0.03	4,6	0.06	9,6	0.05	6,7	0.06	6,7						
22 MUU KOTITYÖ	0.05	18,3	0.04	16,4	0.04	17,4	0.04	18,8	0.06	20,5						
23 KOTIÖIHIN LIIITT. MATKAT	0.02	6,8	0.02	6,6	0.03	8,5	0.03	4,9	0.01	4,9						
09-23 KOTITAL. JA HUOLTOT. YHT.	2.37	93,1	2.29	93,1	3.02	96,0	2.32	91,8	2.25	92,6						
24 LASTEN HOITO JA AUTTAM.	0.17	20,9	0.17	22,9	0.15	17,7	0.19	23,4	0.15	19,6						
25 LUKEMINEN JA LEIKKIMINEN	0.05	10,7	0.06	11,5	0.04	9,3	0.05	11,8	0.05	10,0						
26 LASTEN ULKOILUTTAMINEN	0.02	2,9	0.02	3,1	0.01	3,6	0.01	2,3	0.02	2,5						
27 MUU LASTENHOITO	0.00	1,2	0.00	0,7	0.01	1,5	0.00	1,3	0.00	1,4						
28 LAST. HOIT. LIIITT. MATKAT	0.02	8,2	0.02	8,3	0.02	6,5	0.03	9,7	0.03	8,2						
24-28 LASTENHOITO YHTEENSÄ	0.26	22,9	0.28	24,7	0.24	19,6	0.28	25,6	0.25	21,8						
29 OSTOKSET	0.21	57,1	0.19	56,7	0.23	58,5	0.19	55,2	0.23	58,1						
30 PALVELUT, VIRASTOT TMS.	0.05	17,1	0.06	18,9	0.04	14,8	0.05	17,9	0.04	16,7						
31 LAPSEN TERVEYSPALVELUT	0.00	1,1	0.01	1,3	0.00	0,7	0.01	1,3	0.00	1,0						
32 OMAT TAI AIKUISEN PERH. JÄS. TERVEYSPALVELUT	0.02	4,0	0.02	4,6	0.01	2,7	0.01	3,5	0.03	5,3						
33 ERITTELEMÄTÖN ASIOINTI	0.03	5,0	0.03	5,5	0.03	4,4	0.03	5,3	0.03	5,0						
34 OST. ASIOINTI LIIITT. MATK.	0.16	51,9	0.16	51,1	0.16	53,8	0.14	49,8	0.17	52,7						
29-34 OST. JA ASIOINTI YHT.	0.47	65,7	0.47	66,2	0.48	66,5	0.43	64,7	0.50	66,6						

8. YLI 10-VUOTIAIDEN NAISTEN AJANKÄYTTÖ (95 LK) VUODENAJAN MUKAAN

TOIMINTO	VUODENAIKA KOKO VUOSI		KEVÄT		KESÄ		SYKSY		TALVI		ARKIPÄIVÄT
	KÄYTETTY AIKA	TOIMIN- TOON OSALLIS- TUNEITA %	KÄYTETTY AIKA	TOIMIN- TOON OSALLIS- TUNEITA %	KÄYTETTY AIKA	TOIMIN- TOON OSALLIS- TUNEITA %	KÄYTETTY AIKA	TOIMIN- TOON OSALLIS- TUNEITA %	KÄYTETTY AIKA	TOIMIN- TOON OSALLIS- TUNEITA %	
35 NUKKUMINEN YÖLLÄ	8.10	99.9	8.07	99.9	8.13	99.8	8.06	100.0	8.15	100.0	
36 NUKKUMINEN PÄIVÄLLÄ	0.06	9.1	0.06	10.7	0.06	9.3	0.04	6.7	0.07	9.5	
37 RUOKAILU	1.12	99.5	1.11	99.6	1.13	99.3	1.11	99.5	1.12	99.4	
38 HENK.KOHT. HYGIENIA	0.37	95.8	0.39	96.3	0.38	94.1	0.38	96.8	0.37	95.8	
39 SAUNA	0.07	16.7	0.06	15.2	0.08	18.3	0.06	14.8	0.07	18.5	
40 VUODELEPO SAIRAANA	0.04	2.1	0.06	2.7	0.03	2.1	0.02	2.2	0.04	2.2	
41 MUUT FYYSISET TARPEET	0.02	6.1	0.01	4.5	0.01	5.2	0.02	7.5	0.02	7.4	
42 FYYS. TARP. LIITT. MATKAT	0.01	5.6	0.02	5.3	0.01	7.3	0.01	5.6	0.01	4.1	
35-42 FYYSISET TARP. YHT.	10.18	100.0	10.18	100.0	10.19	100.0	10.10	100.0	10.25	100.0	
43 OPPILAITOKSESSA OPISKELU	0.34	10.8	0.40	12.5	0.08	2.6	0.47	15.2	0.42	12.9	
44 LÄKSYT JA OPISK. KOTONA	0.09	8.9	0.11	10.6	0.02	2.2	0.10	12.3	0.10	10.5	
45 KOULUMATKAT	0.05	10.5	0.05	12.0	0.01	2.5	0.07	15.1	0.07	12.5	
46 VAPAA-AJAN OPISK. KOTONA	0.01	2.7	0.01	2.7	0.01	2.6	0.02	3.5	0.01	1.9	
47 VAPAA-AJAN OPISK. KODIN ULKOPUOLELLA	0.02	1.8	0.03	1.9	0.01	0.5	0.03	3.0	0.03	2.0	
48 VAPAA-AJAN OPISK. MATKAT	0.01	1.6	0.01	1.4	0.00	0.4	0.01	2.8	0.01	1.8	
49 ERITTELEM. OPISKELU	-	-	-	-	-	-	-	-	-	-	
43-49 OPISKELU YHTEENSÄ	0.52	15.6	1.01	17.9	0.13	6.0	1.11	20.9	1.03	17.4	
50 JÄRJESTÖTOIMINTA	0.04	3.6	0.05	4.9	0.02	1.8	0.04	3.6	0.04	4.2	
51 USKONNOLL. TOIMINTA	0.03	3.8	0.04	4.2	0.03	3.6	0.02	2.7	0.04	4.9	
52 OSALLIST. TOIMINTAAN LIITT. MATKAT	0.02	4.1	0.02	5.4	0.01	2.1	0.02	3.9	0.02	5.1	
50-52 OSALLIST. TOIM. YHT.	0.09	7.3	0.12	8.8	0.07	5.3	0.08	6.3	0.10	8.8	
53 ULKOILU, KÄVELY	0.11	19.9	0.12	20.4	0.12	20.6	0.12	19.2	0.10	19.5	
54 VAPAAUJOT, LIIKUNTAHARR.	0.08	15.2	0.09	15.4	0.11	18.5	0.06	12.4	0.07	14.5	
55 ORGANIS. LIIKUNTAHARR.	0.01	1.8	0.02	2.4	0.01	0.6	0.02	2.7	0.01	1.5	
56 MEISÄST. KALAST. SIENEST.	0.02	1.7	0.00	0.1	0.05	4.5	0.03	2.0	-	-	
57 ERITTELEM. LIIKUNTA	0.01	2.0	0.01	2.1	0.01	1.8	0.00	1.6	0.01	2.3	
58 LIIKUNTAAN LIITT. MATKAT	0.02	6.0	0.02	5.4	0.03	7.1	0.02	6.8	0.02	4.9	
53-58 LIIKUNTA YHTEENSÄ	0.26	34.5	0.25	34.6	0.32	38.7	0.25	32.6	0.20	32.1	
59 URHEILUTAPAHTUMAT	0.01	0.6	0.00	0.6	0.01	0.7	0.00	0.3	0.00	0.7	
60 ELOKUVAT	0.00	0.3	0.00	0.3	0.00	0.3	0.01	0.5	0.00	0.3	
61 TEATT. KONSERTTI, MUSEO	0.01	0.6	0.01	1.2	0.01	0.7	0.01	0.4	0.00	0.2	
62 KIRJASTO	0.01	3.1	0.01	2.7	0.01	3.1	0.01	3.4	0.01	3.3	
63 MUUT HUVI- JA KULTT. TIL.	0.01	0.7	0.01	0.8	0.01	1.4	0.01	0.6	0.00	0.0	
64 HUVEIHIN JA KULTTUURIIN LIITTYVÄT MATKAT	0.01	4.2	0.01	3.7	0.02	5.1	0.02	4.6	0.01	3.2	
59-64 HUVI- JA KULTT. YHT.	0.05	5.3	0.05	5.3	0.06	6.3	0.05	5.3	0.03	4.5	

8. YLI 10-VUOTIAIDEN NAISTEN AJANKÄYTTÖ (95 LK) VUODENAJAN MUKAAN

TOIMINTO	VUODENAIKA KOKO VUOSI			KEVÄT			KESÄ			SYKSY			TALVI			TOIMIN- TOON OSALLIS- TUNEITA
	KÄYTETTY AIKA	TOIMIN- TOON OSALLIS- TUNEITA	T. MIN %	KÄYTETTY AIKA	TOIMIN- TOON OSALLIS- TUNEITA	T. MIN %	KÄYTETTY AIKA	TOIMIN- TOON OSALLIS- TUNEITA	T. MIN %	KÄYTETTY AIKA	TOIMIN- TOON OSALLIS- TUNEITA	T. MIN %	KÄYTETTY AIKA	TOIMIN- TOON OSALLIS- TUNEITA		
															ARHIPÄIVÄT	
65 SANOMALEHDET	0.17	53,4	0.17	0.17	55,0	0.17	51,7	0.18	53,4	0.18	53,4	0.16	53,4	0.16	53,4	
66 AIKAKAUSLEHDET	0.08	20,3	0.08	0.08	20,8	0.09	21,6	0.07	19,2	0.07	19,6	0.07	19,6	0.07	19,6	
67 KIRJAT	0.18	25,4	0.17	0.17	25,9	0.19	25,7	0.16	24,1	0.16	24,1	0.16	24,1	0.16	24,1	
68 ERITTELEM. LUKEMINEN	0.09	26,9	0.08	0.08	27,9	0.09	25,0	0.09	28,8	0.09	28,8	0.08	25,8	0.08	25,8	
65-68 LUKEMINEN YHTEENSÄ	0.51	79,5	0.51	0.51	80,5	0.54	77,4	0.50	80,4	0.50	80,4	0.50	79,9	0.50	79,9	
69 RADION KUUNTELU	0.13	24,6	0.12	0.12	24,0	0.14	25,2	0.11	23,9	0.11	23,9	0.14	25,2	0.14	25,2	
70 TV:N KATSELU	1.25	78,7	1.21	1.21	79,1	1.13	73,5	1.27	78,4	1.27	78,4	1.38	84,0	1.38	84,0	
69-70 RADIO JA TV YHTEENSÄ	1.38	83,4	1.33	1.33	84,5	1.26	78,8	1.38	82,7	1.38	82,7	1.52	87,6	1.52	87,6	
71-72 PERHEENJÄS. KANSSA SEURUSTELU	0.11	28,7	0.11	0.11	29,8	0.11	28,5	0.11	30,0	0.11	30,0	0.11	26,6	0.11	26,6	
73 KYLÄSSÄ KÄYNTI	0.21	25,5	0.20	0.20	24,1	0.24	29,0	0.18	24,0	0.18	24,0	0.24	24,8	0.24	24,8	
74 TUTTAVIEN KANSSA SEURUST. KOTONA	0.15	23,4	0.13	0.13	21,1	0.20	30,3	0.14	22,8	0.14	22,8	0.13	19,4	0.13	19,4	
75 TUTTAVIEN KANSSA SEURUST. ULKONA	0.05	8,6	0.04	0.04	9,2	0.09	13,5	0.03	7,3	0.03	7,3	0.03	4,7	0.03	4,7	
76 PUHELINKESKUSTELUT	0.09	34,0	0.09	0.09	35,4	0.05	2,8	0.10	35,0	0.10	35,0	0.08	30,9	0.08	30,9	
77 RAVINTOL. TANS. KÄYNTI	0.01	2,6	0.03	0.03	3,2	0.05	2,8	0.03	2,1	0.03	2,1	0.04	2,4	0.04	2,4	
78 BAARISSA TMS. ISTUMINEN	0.01	1,6	0.01	0.01	1,6	0.01	1,7	0.01	1,2	0.01	1,2	0.01	1,8	0.01	1,8	
79 MUU SOSIAAL. KANSSAKÄYM.	0.03	6,6	0.03	0.03	6,6	0.03	7,8	0.02	6,5	0.02	6,5	0.03	5,3	0.03	5,3	
80 SOSIAAL. KANSSAKÄYMISEEN LIITT. MATKAT	0.10	25,5	0.10	0.10	23,3	0.11	29,3	0.08	23,9	0.08	23,9	0.11	25,4	0.11	25,4	
71-80 SOS. KANSSAKÄYM. YHT.	1.19	75,8	1.14	1.14	74,4	1.34	81,1	1.11	75,9	1.11	75,9	1.16	71,9	1.16	71,9	
81 KÄSITYÖT	0.14	15,3	0.13	0.13	15,6	0.07	8,8	0.15	16,9	0.15	16,9	0.20	19,8	0.20	19,8	
82 SOITTAM., PIIRTÄM. TMS	0.00	5,9	0.03	0.03	5,7	0.03	5,8	0.04	5,2	0.04	5,2	0.04	7,0	0.04	7,0	
83 KERÄILY, TEKN. HARRAST.	0.04	0,8	0.00	0.00	0,7	0.01	0,7	0.00	0,6	0.00	0,6	0.01	1,1	0.01	1,1	
84 SEURAPELIT JA -LEIKIT	0.03	3,9	0.02	0.02	2,6	0.04	6,0	0.01	3,3	0.01	3,3	0.03	3,8	0.03	3,8	
85 LEIKIT JA PELIT YKSIIN	0.02	5,7	0.03	0.03	6,5	0.02	4,9	0.02	4,9	0.02	4,9	0.03	6,3	0.03	6,3	
86 RAHAPELIT	0.00	1,4	0.01	0.01	1,6	0.00	1,0	0.01	1,9	0.01	1,9	0.00	1,1	0.00	1,1	
87 LEVYI JA KASEITIT	0.03	6,5	0.02	0.02	6,3	0.05	8,9	0.03	5,3	0.03	5,3	0.02	5,6	0.02	5,6	
88 KIRJEENVAIHTO	0.02	4,7	0.01	0.01	4,1	0.02	4,6	0.02	4,7	0.02	4,7	0.02	5,5	0.02	5,5	
89 MUUT HARRASTUKSET	0.01	2,5	0.01	0.01	2,7	0.01	2,7	0.01	2,7	0.01	2,7	0.01	2,1	0.01	2,1	
90 HARRAST. LIITT. MATKAT	0.00	1,6	0.00	0.00	1,4	0.00	1,1	0.01	2,3	0.01	2,3	0.00	1,5	0.00	1,5	
81-90 HARRASTUKSET YHTEENSÄ	0.29	36,4	0.27	0.27	36,4	0.25	33,0	0.29	36,5	0.29	36,5	0.35	39,9	0.35	39,9	
91 LEPÄILY	0.21	35,3	0.20	0.20	34,2	0.26	41,8	0.21	31,2	0.21	31,2	0.17	34,0	0.17	34,0	
92 MATKUSTAMINEN	0.08	4,9	0.06	0.06	3,0	0.17	11,2	0.05	3,6	0.05	3,6	0.03	0,9	0.03	0,9	
93 VAPAA-AJAN AJELUT	0.01	2,1	0.01	0.01	2,1	0.03	4,0	0.01	1,3	0.01	1,3	0.00	0,9	0.00	0,9	
94 ERITTELEMÄTÖN VAPAA-AIKA	0.05	14,1	0.05	0.05	13,5	0.06	15,7	0.04	12,9	0.04	12,9	0.05	14,2	0.05	14,2	
91-94 MUU VAPAA-AIKA YHT.	0.35	47,4	0.32	0.32	45,6	0.51	56,4	0.30	43,1	0.30	43,1	0.25	44,7	0.25	44,7	
99 ERITTELEMÄTÖN AJANKÄYTTÖ 01-99 YHTEENSÄ	0.02	1,4	0.03	0.03	1,2	0.01	1,2	0.03	2,1	0.03	2,1	0.02	1,3	0.02	1,3	
	24.00	100,0	24.00	24.00	100,0	24.00	100,0	24.00	100,0	24.00	100,0	24.00	100,0	24.00	100,0	

9. YLI 10-VUOTIAIDEN AJANKÄYTTÖ (95 LK) VUODENAJAN MUKAAN

TOIMINTO	VUODENAIKA KOKO VUOSI				LAUANTAIT					
	KEVÄT		KESÄ		SYKSY		TALVI			
	KÄYTETTY AIKA	TOIMIN- TOON OSALLIS- TUNEITA %	KÄYTETTY AIKA	TOIMIN- TOON OSALLIS- TUNEITA %	KÄYTETTY AIKA	TOIMIN- TOON OSALLIS- TUNEITA %	KÄYTETTY AIKA	TOIMIN- TOON OSALLIS- TUNEITA %		
01 PÄÄTYÖ MUUALLA KUIN OMALLA TILALLA	0.40	11.5	0.43	13.5	0.34	9.4	0.43	11.2	0.41	11.9
02 SIVUTYO MUUALLA KUIN OMALLA TILALLA	0.05	1.8	0.05	1.7	0.07	1.7	0.03	1.5	0.06	2.2
03-06 MAA- JA METSÄTALOUS- TYÖ OMALLA TILALLA	0.23	7.5	0.28	7.0	0.26	8.5	0.22	8.2	0.17	6.1
07 MUU TYÖHÖN LIITTYVÄ AIKA	0.01	2.2	0.00	2.1	0.00	1.2	0.00	2.2	0.01	3.2
08 TYÖMATKAT	0.04	10.5	0.05	10.6	0.03	8.5	0.04	9.6	0.04	11.3
01-08 ANSIOINTI YHTEENSÄ	1.13	20.5	1.21	21.5	1.10	19.2	1.12	21.1	1.10	20.4
09 RUUAN VALMISTAMINEN	0.36	55.1	0.35	64.4	0.38	67.3	0.35	64.3	0.36	64.4
10 LEIPOMINEN, SÄILÖMINEN	0.07	10.2	0.06	8.9	0.07	11.2	0.10	11.8	0.06	9.0
11 ASTIANPESU	0.13	41.2	0.14	43.4	0.14	41.5	0.11	38.7	0.13	41.1
12 SIIVOUS	0.31	53.2	0.34	55.9	0.31	52.0	0.31	52.8	0.29	52.3
13 PYYKINPESU, SILLITYS	0.08	19.3	0.08	21.6	0.08	17.9	0.07	18.2	0.07	19.4
14 VAATTEIDEN VALMISTAMINEN	0.03	2.4	0.04	3.5	0.01	1.8	0.02	2.1	0.02	2.0
15 VAATT. JA JALKIN. HUOLTO	0.00	1.2	0.00	1.2	0.00	1.5	0.00	1.0	0.00	1.2
16 LAMMITYS JA VESIHUOLTO	0.11	22.4	0.08	20.3	0.13	24.5	0.11	23.0	0.12	21.9
17 KODIN KORJAUS-, RAKEN- NUS- TMS. TYÖT	0.08	6.6	0.06	5.7	0.16	11.5	0.06	5.2	0.04	3.8
18 PIHAN JA ELÄINTEN HOITO	0.16	23.1	0.22	27.5	0.18	25.8	0.14	20.2	0.09	18.7
19 KULKUNEUV. KORJ. JA HUOLTO	0.07	8.9	0.08	9.2	0.07	9.4	0.07	9.1	0.08	8.1
20 PERHEENJÄS. AUTTAMINEN	0.01	2.3	0.01	1.9	0.02	2.5	0.02	3.5	0.00	1.3
21 TOISEN KOTIHAL. AUTTAM.	0.11	9.4	0.07	7.8	0.15	12.6	0.13	9.9	0.08	7.1
22 MUU KOTITYÖ	0.04	14.2	0.04	13.2	0.04	14.4	0.04	14.0	0.06	15.0
23 KOTIHOITOHIN LIITT. MATKAT	0.04	11.9	0.04	10.8	0.05	15.3	0.06	14.7	0.02	6.7
09-23 KOTIHAL. JA HUOLLTOT. YHT.	2.41	88.4	2.43	89.4	3.00	89.6	2.38	87.3	2.22	87.5
24 LASTEN HOITO JA AUTTAM.	0.08	12.2	0.07	14.0	0.08	10.6	0.09	13.1	0.08	11.0
25 LUKEMINEN JA LEIKKIMINEN	0.04	7.6	0.05	7.1	0.03	6.1	0.05	8.6	0.05	8.8
26 LASTEN KANSSA	0.02	2.5	0.02	3.4	0.01	1.4	0.01	2.7	0.02	2.7
27 LASTEN UKKOLLUTTAMINEN	0.00	0.7	0.00	0.3	0.00	0.4	0.00	0.7	0.01	1.5
28 MUU LASTENHOITO	0.01	2.9	0.01	1.7	0.01	2.3	0.02	3.9	0.01	3.5
24-28 LASTENHOITO YHTEENSÄ	0.15	15.9	0.14	17.1	0.12	14.4	0.17	17.1	0.17	15.0
29 OSTOKSET	0.23	48.2	0.26	52.0	0.19	48.2	0.25	50.9	0.22	45.8
30 PALVELUT, VIRASTOT TMS.	0.02	5.4	0.02	5.2	0.02	4.2	0.03	7.0	0.01	5.2
31 LAPSEN TERVEYSPALVELUT	0.00	0.2	-	-	-	-	0.00	0.4	0.00	0.2
32 OMAT TAI AIKUISEN PERH. JAS. TERVEYSPALVELUT	0.00	0.4	0.01	1.1	0.00	0.3	0.00	0.3	0.00	0.1
33 ERITTELEMATOM ASIOINTI	0.02	2.9	0.01	2.9	0.13	2.9	0.03	3.7	0.02	2.0
34 OST. ASIOINT. LIITT. MATK.	0.14	45.0	0.15	48.2	0.13	43.0	0.14	45.5	0.13	42.5
29-34 OST. JA ASIOINTI YHT.	0.41	53.4	0.46	55.6	0.37	51.5	0.45	57.6	0.38	48.9

TILASTOKESKUS
AJANKÄYTTÖTUTKIMUS 1987-88
VUOSITAULOT

9. YLI 10-VUOTIAIDEN AJANKÄYTTÖ (95 LK) VUODENAJAN MUKAAN

MOLEMMAT SUKUPUOLET

LAUANTAIT

TOIMINTO	VUODENAIKA KOKO VUOSI		KEVÄT		KESÄ		SYKSY		TALVI	
	KÄYTTY AIKA	TOIMIN- TOON OSALLIS- TUNEITA %	KÄYTTY AIKA	TOIMIN- TOON OSALLIS- TUNEITA %	KÄYTTY AIKA	TOIMIN- TOON OSALLIS- TUNEITA %	KÄYTTY AIKA	TOIMIN- TOON OSALLIS- TUNEITA %	KÄYTTY AIKA	TOIMIN- TOON OSALLIS- TUNEITA %
35 NUKKUMINEN YÖLLÄ	8.32	99.8	8.26	100.0	8.36	100.0	8.31	99.8	8.37	99.4
36 NUKKUMINEN PÄIVÄLLÄ	0.10	13.6	0.07	11.3	0.13	15.9	0.11	14.4	0.09	12.6
37 RUOKAILU	1.20	99.3	1.23	99.0	1.19	92.3	1.19	99.2	1.19	99.7
38 HENK.KOHT. HYGIENIA	0.31	89.3	0.31	92.8	0.28	86.7	0.32	88.1	0.33	89.7
39 SAUNA	0.24	51.7	0.25	53.7	0.24	51.6	0.23	50.9	0.23	50.6
40 VUODELEPO SAIRAANA	0.03	1.9	0.02	3.1	0.05	2.0	0.03	0.7	0.02	2.0
41 MUUT FYSISET TARPEET	0.02	5.6	0.02	6.9	0.01	5.4	0.01	4.8	0.02	5.2
42 FYSY. TARP. LIITT. MATKAT	0.02	5.8	0.01	4.7	0.01	5.3	0.03	8.3	0.01	5.0
35-42 FYSISET TARP. YHT.	11.04	100.0	10.59	100.0	11.08	100.0	11.03	100.0	11.05	100.0
43 OPPILAITOKSESSA OPISKELU	0.00	0.3	0.01	1.0	-	-	0.00	0.1	0.00	0.1
44 LÄKSYT JA OPISK. KOTONA	0.03	2.6	0.03	2.3	0.00	0.7	0.05	4.7	0.03	2.6
45 KOULUMATKAT	0.00	0.4	0.00	1.2	-	-	0.00	0.2	0.00	0.1
46 VAPAA-AJAN OPISK. KOTONA	0.01	1.7	0.01	2.1	0.01	2.3	0.01	1.3	0.01	1.1
47 VAPAA-AJAN OPISK. KODIN ULKOPUOLELLA	0.01	0.4	0.01	0.8	-	-	0.02	0.8	0.00	0.0
48 VAPAA-AJAN OPISK. MATKAT	0.00	0.3	0.00	0.4	-	-	0.00	0.5	0.00	0.0
49 ERITTELEM. OPISKELU	-	-	-	-	-	-	-	-	-	-
43-49 OPISKELU YHTEENSÄ	0.05	4.8	0.07	5.9	0.02	3.0	0.08	6.6	0.04	3.7
50 JÄRJESTÖTOIMINTA	0.05	2.3	0.05	3.1	0.04	2.3	0.04	1.7	0.06	2.2
51 USKONNOLL. TOIMINTA	0.02	3.0	0.01	2.4	0.04	3.0	0.02	2.7	0.03	3.9
52 OSALLIST. TOIMINTAAN	0.03	3.4	0.01	3.5	0.04	3.9	0.02	2.4	0.03	3.9
50-52 OSALLIST. TOIM. YHT.	0.10	5.3	0.08	5.5	0.12	5.2	0.08	4.3	0.12	6.3
53 ULKOILU, KÄVELY	0.15	24.5	0.17	26.6	0.13	23.5	0.14	21.4	0.17	26.4
54 VAPAAUOT. LIIKUNTAHARR.	0.12	15.7	0.15	18.2	0.13	18.9	0.09	11.6	0.12	14.0
55 ORGANIS. LIIKUNTAHARR.	0.03	2.0	0.02	1.8	0.00	0.4	0.04	2.6	0.06	3.1
56 METSÄST. KALAST. SIENEST.	0.09	6.8	0.03	3.9	0.19	14.4	0.10	6.1	0.05	2.9
57 ERITTELEM. LIIKUNTA	0.01	3.2	0.01	2.3	0.02	4.3	0.01	2.7	0.01	3.5
58 LIIKUNTAAN LIITT. MATKAT	0.06	9.7	0.04	6.6	0.06	11.6	0.05	10.4	0.07	10.2
53-58 LIIKUNTA YHTEENSÄ	0.47	42.8	0.43	42.8	0.54	47.9	0.43	37.7	0.48	42.9
59 URHEILUTAPAHTUMAT	0.04	2.6	0.07	4.6	0.02	2.4	0.04	2.1	0.03	1.3
60 ELOKUVAT	0.01	1.1	0.01	0.4	0.01	1.0	0.01	1.2	0.03	2.0
61 TEATT. KONSERTTI, MUSEO	0.01	0.9	0.01	0.9	0.01	1.3	0.02	1.2	0.00	0.2
62 KIRJASTO	0.00	0.8	0.00	0.3	0.00	0.9	0.00	1.0	0.00	1.1
63 MUUT HUVI- JA KULTT.TIL.	0.02	1.7	0.02	1.2	0.04	2.8	0.03	2.4	0.00	0.2
64 HUVEIHIN JA KULTTUURIIN LIITTYVÄT MATKAT	0.04	5.5	0.04	6.1	0.04	5.3	0.04	6.4	0.02	4.3
59-64 HUVI JA KULTT. YHT.	0.12	6.6	0.14	7.6	0.13	6.7	0.13	7.6	0.08	4.6

10. YLI 10-VUOTIAIDEN MIESTEN AJANKÄYTTÖ (95 LK) VUODENA-JAN MUKAAN

TOIMINTO	VUODENA-IKA KOKO VUOSI				KEVÄT				KESÄ				SYKSY				LAUANTAIT			
	KÄYTETTY TOIMIN- TOON OSALLIS- TUNEITA		KÄYTETTY TOIMIN- TOON OSALLIS- TUNEITA		KÄYTETTY TOIMIN- TOON OSALLIS- TUNEITA		KÄYTETTY TOIMIN- TOON OSALLIS- TUNEITA		KÄYTETTY TOIMIN- TOON OSALLIS- TUNEITA		KÄYTETTY TOIMIN- TOON OSALLIS- TUNEITA		KÄYTETTY TOIMIN- TOON OSALLIS- TUNEITA		KÄYTETTY TOIMIN- TOON OSALLIS- TUNEITA		KÄYTETTY TOIMIN- TOON OSALLIS- TUNEITA			
	T. MIN	%	T. MIN	%	T. MIN	%	T. MIN	%	T. MIN	%	T. MIN	%	T. MIN	%	T. MIN	%	T. MIN	%		
01 PÄÄTYÖ MUUALLA KUIN OMALLA TILALLA	0.51	14,1	0.57	17,0	0.49	12,0	0.53	13,8	0.46	13,6										
02 SIVUTYO MUUALLA KUIN OMALLA TILALLA	0.10	3,2	0.09	2,7	0.14	3,5	0.05	1,7	0.13	4,7										
03-06 MAA- JA METSÄTALOUS- TYÖ OMALLA TILALLA	0.35	10,2	0.46	10,8	0.39	11,6	0.31	10,0	0.26	8,5										
07 MUU TYÖHÖN LIITTYVÄ AIKA	0.01	2,5	0.00	3,1	0.00	1,0	0.00	2,1	0.02	3,7										
08 TYÖMATKAT	0.05	13,1	0.06	14,0	0.05	13,0	0.05	11,2	0.05	14,3										
01-08 ANSIOITYO YHTEENSÄ	1.43	26,9	1.59	28,7	1.46	25,8	1.33	25,6	1.33	27,6										
09 RUUAN VALMISTAMINEN	0.17	47,3	0.17	47,4	0.22	55,0	0.16	45,3	0.12	41,4										
10 LEIPOMINEN, SAILLOMINEN	0.01	1,3	-	-	0.02	3,1	0.01	1,9	0.00	0,3										
11 ASTIANPESU	0.04	17,0	0.05	20,6	0.04	16,1	0.04	18,2	0.03	13,3										
12 SIIVOUS	0.15	31,6	0.16	34,8	0.15	29,2	0.17	33,2	0.11	29,6										
13 PYYKINPESU, SILLITYS	0.02	4,6	0.02	5,5	0.02	5,2	0.01	4,4	0.01	3,2										
14 VAATTEIDEN VALMISTAMINEN	-	-	-	-	-	-	-	-	-	-										
15 VAATTI JA JALKIN HUOLTO	0.00	0,4	0.00	0,8	0.00	0,1	0.00	0,6	-	-										
16 LÄMMITYS JA VESIHUOLTO	0.14	24,3	0.10	20,6	0.17	23,4	0.13	26,0	0.17	27,2										
17 KODIN KORJAUS-, RAKEN- NUS- TMS. TYÖT	0.15	11,3	0.09	10,8	0.29	17,4	0.12	9,6	0.08	7,0										
18 PIHAN JA ELÄINTEN HOITO	0.16	21,5	0.24	24,0	0.16	21,8	0.15	20,6	0.09	19,5										
19 KULKUNEUV. KORJ. JA HUOLTO	0.14	16,5	0.15	17,7	0.12	16,6	0.13	16,8	0.15	15,0										
20 PERHEENJÄS. AUTTAMINEN	0.01	1,7	0.01	1,8	0.00	0,7	0.03	2,8	0.00	1,7										
21 TOISEN KOTITAL. AUTTAM.	0.13	9,5	0.08	6,0	0.18	11,3	0.16	11,6	0.09	9,0										
22 MUU KOTIITYÖ	0.05	13,3	0.03	11,7	0.04	12,9	0.04	11,8	0.09	16,6										
23 KOTIÖIHIN LIITT. MATKAT	0.06	14,8	0.06	12,8	0.07	19,1	0.08	18,7	0.03	8,6										
09-23 KOTITAL. JA HUOLTOT. YHT.	2.01	82,2	1.56	84,3	2.26	85,0	2.05	81,6	1.38	78,0										
24 LASTEN HOITO JA AUTTAM.	0.05	10,5	0.05	13,4	0.05	9,6	0.04	9,2	0.05	10,0										
25 LUKEMINEN JA LEIKKIMINEN	0.05	7,1	0.04	6,3	0.04	6,1	0.05	7,1	0.06	8,7										
26 LASTEN ULKOILUTTAMINEN	0.02	2,4	0.02	2,9	0.01	2,1	0.01	1,7	0.03	2,6										
27 MUU LASTENHOITO	0.00	0,9	0.00	0,5	0.00	0,4	0.00	1,1	0.01	1,4										
28 LAST HOIT. LIITT. MATKAT	0.01	2,4	0.00	0,9	0.00	1,7	0.01	2,7	0.01	4,2										
24-28 LASTENHOITO YHTEENSÄ	0.12	15,5	0.12	18,3	0.10	14,0	0.11	13,4	0.16	16,2										
29 OSTOKSET	0.19	43,7	0.20	45,1	0.15	43,8	0.22	45,7	0.18	40,3										
30 PALVELUT, VIRASTOT TMS.	0.02	5,1	0.02	4,1	0.00	1,9	0.03	8,9	0.01	5,6										
31 LAPSEN TERVEYSPALVELUT	-	-	-	-	-	-	-	-	-	-										
32 OMAT TAI AIKUISEN PERH. JÄS. TERVEYSPALVELUT	0.00	0,5	0.01	1,4	0.00	0,3	0.00	0,2	0.00	0,1										
33 ERITTELEMÄTÖM ASIOINTI	0.02	3,0	0.02	3,8	0.03	2,5	0.03	3,9	0.02	1,9										
34 OST.-ASIOINTI. LIITT. MATK.	0.12	41,0	0.14	43,8	0.11	39,2	0.13	45,8	0.11	35,7										
29-34 OST. JA ASIOINTI YHT.	0.36	48,7	0.39	48,8	0.30	47,1	0.41	55,8	0.33	43,2										

10. YLI 10-VUOTIAIDEN MIESTEN AJANKÄYTTÖ (95 LK) VUODENAJAN MUKAAN

TOIMINTO	VUODENAIIKA KOKO VUOSI				KEVÄT				KESÄ				SYKSY				TALVI			
	KÄYTETTY TOIMIN- AIKA		TOIMIN- TOON OSALLIS- TUNEITA %		KÄYTETTY TOIMIN- AIKA		TOIMIN- TOON OSALLIS- TUNEITA %		KÄYTETTY TOIMIN- AIKA		TOIMIN- TOON OSALLIS- TUNEITA %		KÄYTETTY TOIMIN- AIKA		TOIMIN- TOON OSALLIS- TUNEITA %		KÄYTETTY TOIMIN- AIKA		TOIMIN- TOON OSALLIS- TUNEITA %	
	T. MIN	%	T. MIN	%	T. MIN	%	T. MIN	%	T. MIN	%	T. MIN	%	T. MIN	%	T. MIN	%	T. MIN	%	T. MIN	%
35 NUKKUMINEN YÖLLÄ	8.26	99.8	8.18	100.0	8.36	100.0	8.25	99.8	8.25	99.8	8.25	99.4								
36 NUKKUMINEN PÄIVÄLLÄ	0.11	15.0	0.14	12.2	0.14	16.8	0.14	17.6	0.14	17.6	0.14	13.4								
37 RUOKAILU	1.23	99.3	1.27	98.3	1.20	99.6	1.24	99.7	1.24	99.7	1.20	99.6								
38 HENK.KOHT. HYGIENIA	0.26	85.9	0.28	90.0	0.24	83.8	0.24	84.0	0.24	84.0	0.28	85.9								
39 SAUNA	0.25	53.4	0.25	53.5	0.23	50.2	0.26	55.7	0.26	55.7	0.25	84.5								
40 VUODELEPO SAIRAANA	0.03	1.7	0.05	4.1	0.03	1.3	0.02	0.5	0.02	0.5	0.02	0.9								
41 MUUT FYSISET TARPEET	0.01	3.6	0.01	3.2	0.02	5.6	0.01	4.0	0.01	4.0	0.00	1.6								
42 FYS. TARP. LIITT. MATKAT	0.02	8.0	0.02	8.1	0.01	6.5	0.04	11.4	0.04	11.4	0.02	6.2								
35-42 FYSISET TARP. YHT.	10.57	100.0	10.54	100.0	11.02	100.0	11.01	100.0	11.01	100.0	10.53	100.0								
43 OPPILAITOKSESSA OPISKELU	0.00	0.3	0.02	1.3	-	-	-	-	-	-	-	-								
44 LAKSYT JA OPIK. KOTONA	0.02	2.2	0.03	2.4	0.00	0.5	0.04	4.2	0.04	4.2	0.01	1.8								
45 KOULUMATKAT	0.00	0.5	0.00	1.9	-	-	-	-	-	-	-	-								
46 VAPAA-AJAN OPIK. KOTONA	0.01	1.9	0.01	2.5	0.02	2.7	0.01	1.5	0.01	1.5	0.01	0.9								
47 VAPAA-AJAN OPIK. KODIN ULKOPUOLELLA	0.01	0.4	0.02	1.1	-	-	0.02	0.6	0.02	0.6	-	-								
48 VAPAA-AJAN OPIK. MATKAT	0.00	0.2	0.00	0.4	-	-	0.00	0.3	0.00	0.3	-	-								
49 ERITTELEM. OPISKELU	-	-	-	-	-	-	-	-	-	-	-	-								
43-49 OPISKELU YHTEENSÄ	0.05	4.8	0.09	7.0	0.02	3.2	0.08	6.3	0.08	6.3	0.02	2.7								
50 JÄRJESTÖTOIMINTA	0.06	2.5	0.03	1.9	0.05	2.4	0.07	3.1	0.07	3.1	0.08	2.7								
51 USKONNOLL. TOIMINTA	0.00	1.0	0.00	0.7	0.00	0.3	0.01	1.8	0.01	1.8	0.01	1.2								
52 OSALLIST. TOIMINTAAN LIITT. MATKAT	0.02	2.6	0.01	2.7	0.03	2.1	0.03	2.6	0.03	2.6	0.01	3.2								
50-52 OSALLIST. TOIM. YHT.	0.09	3.5	0.04	2.7	0.09	2.7	0.12	4.7	0.12	4.7	0.10	3.9								
53 ULKOILU, KÄVELY	0.15	21.5	0.16	23.9	0.13	20.8	0.13	19.0	0.13	19.0	0.17	22.4								
54 VAPAAUOT. LIIKUNTAHARR.	0.17	16.9	0.20	20.9	0.16	17.2	0.15	13.3	0.15	13.3	0.18	16.3								
55 ORGANIS. LIIKUNTAHARR.	0.06	3.5	0.04	3.5	0.01	0.8	0.07	4.4	0.07	4.4	0.11	5.4								
56 MEISAST. KALAST. SIENEST.	0.15	10.0	0.04	15.0	0.30	19.9	0.15	8.2	0.15	8.2	0.10	6.1								
57 ERITTELEM. LIIKUNTA	0.01	4.8	0.01	2.9	0.03	6.7	0.01	4.5	0.01	4.5	0.01	5.2								
58 LIIKUNTAAN LIITT. MATKAT	14.8	14.8	0.50	10.0	1.13	15.6	0.08	16.7	0.08	16.7	0.13	15.6								
53-58 LIIKUNTA YHTEENSÄ	1.03	44.9	0.50	45.0	1.13	49.1	0.58	39.8	0.58	39.8	1.10	45.6								
59 URHEILUTAPAHTUMAT	0.05	3.3	0.08	4.9	0.03	3.7	0.06	3.2	0.06	3.2	0.03	1.3								
60 ELOKUVAT	0.01	1.1	0.00	0.4	0.02	1.2	0.01	1.1	0.01	1.1	0.02	1.7								
61 TEATT. KONSERTTI, MUSEO	0.01	0.7	0.01	0.6	0.02	1.8	0.01	0.4	0.01	0.4	0.02	1.7								
62 KIRJASTO	0.00	0.7	0.00	0.3	-	-	0.00	1.6	0.00	1.6	0.00	1.0								
63 MUUT HUVI- JA KULTT.TIL.	0.02	1.7	0.01	0.7	0.06	3.9	0.02	2.0	0.02	2.0	0.00	0.0								
64 HUVEIHIN JA KULTTUURIIN LIITTYVÄT MATKAT	0.03	5.8	0.03	4.9	0.06	7.5	0.03	6.4	0.03	6.4	0.02	4.4								
59-64 HUVIIT JA KULTT. YHT.	0.13	7.0	0.14	6.7	0.17	8.7	0.12	8.1	0.12	8.1	0.07	4.4								

TILASTOKESKUS
AJANKÄYTTÖTUTKIMUS 1987-88
VUOSITAU-LUT

10. YLI 10-VUOTIAIDEN MIESTEN AJANKÄYTTÖ (95 LK) VUODENAJAN MUKAAN

TOIMINTO	VUODENAIKA KOKO VUOSI			KEVÄT			KESÄ			LAUANTAIT				
	KÄYTETTY AIKA	TOIMIN- TOON OSALLIS- TUNEITA %	T. MIN	KÄYTETTY AIKA	TOIMIN- TOON OSALLIS- TUNEITA %	T. MIN	KÄYTETTY AIKA	TOIMIN- TOON OSALLIS- TUNEITA %	T. MIN	KÄYTETTY AIKA	TOIMIN- TOON OSALLIS- TUNEITA %	T. MIN	KÄYTETTY AIKA	TOIMIN- TOON OSALLIS- TUNEITA %
65 SANOMALEHDET	0.23	53.3	0.25	0.17	44.4	0.17	44.4	0.25	60.2	0.27	52.5	0.16	20.9	20.9
66 AIKAKAUSLEHDET	0.07	15.2	0.05	0.05	12.6	0.05	12.3	0.10	18.3	0.07	17.8	0.15	83.6	83.6
67 KIRJAT	0.14	13.9	0.13	0.13	11.9	0.13	11.9	0.16	14.2	0.15	17.6	0.09	17.2	17.2
68 ERITTELEM. LUKEMINEN	0.09	20.5	0.11	0.08	20.4	0.08	20.4	0.10	22.5	0.09	17.2	0.58	72.3	72.3
65-68 LUKEMINEN YHTEENSÄ	0.54	71.8	0.54	0.43	72.5	0.43	64.0	1.01	78.7	1.01	78.7	0.16	22.6	22.6
69 RADION KUUNTELU	0.15	24.8	0.16	0.17	28.2	0.17	27.3	0.17	27.3	0.16	22.6	2.35	86.4	86.4
70 TV:N KATSELU	2.23	81.3	2.17	1.47	73.3	1.47	73.3	2.03	79.8	2.03	79.8	2.51	91.5	91.5
69-70 RADIO JA TV YHTEENSÄ	2.39	86.1	2.34	2.03	87.3	2.03	79.8	2.51	91.5	2.51	91.5	0.09	24.3	24.3
71-72 PERHEENJÄS. KANSSA	0.10	21.9	0.11	0.08	16.7	0.08	16.7	0.09	24.3	0.11	21.3	0.18	16.1	16.1
SEURUSTELU	0.44	33.3	0.53	0.46	36.3	0.46	36.3	0.29	28.1	0.48	34.5	0.16	23.1	23.1
73 KYLÄSSÄ KÄYNTI	0.17	20.4	0.15	0.19	23.2	0.19	23.2	0.18	23.1	0.16	16.1	0.07	11.0	11.0
74 SEURUST. KOTONA	0.07	10.1	0.07	0.09	13.3	0.09	13.3	0.03	14.7	0.02	6.4	0.03	14.7	14.7
75 TUITTAVIEN KANSSA	0.03	13.4	0.02	0.03	14.1	0.03	14.1	0.23	14.7	0.12	8.5	0.02	0.02	0.02
76 PUHELINKEKUSTELUT	0.18	11.8	0.15	0.07	4.6	0.07	4.6	0.04	3.1	0.03	2.5	0.04	4.7	4.7
77 RAVINTOL. TANS. KÄYNTI	0.04	3.7	0.04	0.04	4.7	0.04	4.6	0.04	4.7	0.02	3.1	0.24	43.7	43.7
78 BAARISSA TMS. ISTUMINEN	0.03	5.0	0.04	0.04	6.3	0.04	5.3	0.24	43.7	2.24	76.7	1.56	73.1	73.1
79 MUU SOSIAAL. KANSSAKÄYM.	0.23	39.4	0.25	0.24	36.7	0.24	43.7	0.21	37.9	0.23	39.0	0.01	0.01	0.01
80 SOSIAAL. KANSSAKÄYMISEEN	2.10	73.2	2.16	2.24	76.7	2.24	76.7	1.56	73.1	2.01	67.2	0.01	0.01	0.01
LIIT. MATKAT	0.01	0.8	0.01	0.00	0.3	0.00	0.3	0.01	1.1	0.02	1.6	0.02	0.02	0.02
71-80 SOS. KANSSAKÄYM. YHT.	0.04	6.0	0.04	0.05	6.3	0.05	6.3	0.02	5.4	0.05	7.9	0.02	0.02	0.02
81 KÄSITYÖT	0.04	4.0	0.04	0.04	4.2	0.04	4.2	0.04	4.8	0.04	4.3	0.08	8.4	8.4
82 SOITTAM., PIIRITÄM. TMS	0.07	8.1	0.06	0.05	7.5	0.05	6.0	0.08	8.4	0.08	10.3	0.02	0.02	0.02
83 KERÄILY, TEKN. HARRAST.	0.03	4.8	0.02	0.03	4.3	0.03	4.2	0.03	4.7	0.03	6.0	0.06	0.06	0.06
84 SEURAPELIT JA -LEIKIT	0.00	1.5	0.00	0.00	2.8	0.00	0.3	0.00	0.8	0.01	2.1	0.00	0.00	0.00
85 LEIKIT JA PELIT YKSIIN	0.06	8.5	0.07	0.06	7.7	0.06	7.7	0.06	8.4	0.07	7.0	0.00	0.00	0.00
86 RAHAPELIT	0.00	0.3	-	-	-	-	-	-	-	-	-	0.01	0.01	0.01
87 LEVYT JA KASETIT	0.01	1.9	0.01	0.00	0.7	0.00	0.7	0.01	2.5	0.01	2.7	0.00	0.00	0.00
88 KIRJENVAIHTO	0.00	0.5	0.00	0.00	1.1	0.00	1.1	0.00	1.1	0.00	1.3	0.24	26.8	26.8
89 MUUT HARRASTUKSET	0.27	27.4	0.25	0.24	21.8	0.24	21.8	0.24	26.8	0.24	33.4	0.16	29.9	29.9
90 HARRAST. LIIT. MATKAT	0.21	35.3	0.25	0.24	37.3	0.24	37.3	0.24	37.3	0.24	37.3	0.16	29.9	29.9
81-90 HARRASTUKSET YHTEENSÄ	0.12	9.3	0.10	0.12	14.0	0.12	14.0	0.13	10.4	0.14	10.4	0.08	8.5	8.5
91 LEPÄILY	0.10	7.7	0.09	0.07	7.3	0.07	7.3	0.05	8.5	0.05	7.4	0.06	15.6	15.6
92 MATKUSTAMINEN	0.06	14.1	0.08	0.05	12.2	0.05	12.2	0.05	13.9	0.06	15.6	0.42	48.4	48.4
93 VAPAA-AJAN AJELUT	0.50	53.5	0.52	0.49	55.8	0.49	55.8	0.42	48.4	0.42	55.0	0.04	2.8	2.8
94 ERITTELEMÄTÖN VAPAA-AIKA	0.03	1.3	0.03	0.01	0.8	0.01	0.8	0.04	2.8	0.04	2.8	0.23	39.0	39.0
91-94 MUU VAPAA-AIKA YHT.	24.00	100.0	24.00	24.00	100.0	24.00	100.0	24.00	100.0	24.00	100.0	2.01	67.2	67.2
99 ERITTELEMÄTÖN AJANKÄYTTÖ	0.21	35.3	0.25	0.24	37.3	0.24	37.3	0.24	37.3	0.24	37.3	0.16	29.9	29.9
01-99 YHTEENSÄ	0.12	9.3	0.10	0.12	14.0	0.12	14.0	0.13	10.4	0.14	10.4	0.08	8.5	8.5
	0.10	7.7	0.09	0.07	7.3	0.07	7.3	0.05	8.5	0.05	7.4	0.06	15.6	15.6
	0.06	14.1	0.08	0.05	12.2	0.05	12.2	0.05	13.9	0.06	15.6	0.42	48.4	48.4
	0.50	53.5	0.52	0.49	55.8	0.49	55.8	0.42	48.4	0.42	55.0	0.04	2.8	2.8
	0.03	1.3	0.03	0.01	0.8	0.01	0.8	0.04	2.8	0.04	2.8	0.23	39.0	39.0
	24.00	100.0	24.00	24.00	100.0	24.00	100.0	24.00	100.0	24.00	100.0	2.01	67.2	67.2

TUTKIMUSPÄIVÄ

1031

219

220

360

232

-

11. YLI 10-VUOTIAIDEN NAISTEN AJANKÄYTTÖ (95 LK) VUODENAJAN MUKAAN

TOIMINTO	VUODENAIKA KOKO VUOSI				LAUANTAIT					
	KEVÄT		KESÄ		SYKSY		TALVI			
	KÄYTTY AIKA	TOIMIN-TOON OSALLIS-TUNEITA %	KÄYTTY AIKA	TOIMIN-TOON OSALLIS-TUNEITA %	KÄYTTY AIKA	TOIMIN-TOON OSALLIS-TUNEITA %	KÄYTTY AIKA	TOIMIN-TOON OSALLIS-TUNEITA %		
01 PÄÄTYÖ MUUALLA KUIN OMALLA TILALLA	0.30	9,0	0.30	10,2	0.19	6,8	0.35	8,8	0.37	10,2
02 SIVUTYO MUUALLA KUIN OMALLA TILALLA	0.01	0,5	0.01	0,8	-	-	0.02	1,3	-	-
03-06 MAA- JA METSÄTALOUS-TYO OMALLA TILALLA	0.12	4,9	0.11	3,7	0.15	5,5	0.13	5,5	0.08	3,8
07 MUU TYOHON LIITTYVA AIKA	0.00	1,9	0.00	1,1	0.00	1,5	0.00	2,2	0.00	2,7
08 TYOMAIKAT	0.03	7,0	0.03	7,2	0.02	4,1	0.03	8,3	0.04	8,5
01-08 ANSLOTYO YHTEENSÄ	0.46	14,6	0.47	14,9	0.36	12,9	0.54	17,0	0.49	13,7
09 RUUAN VALMISTAMINEN	0.53	81,5	0.51	79,8	0.53	79,2	0.51	81,2	0.57	85,7
10 LEIPOMINEN, SAILÖMINEN	0.13	18,5	0.11	16,9	0.13	19,1	0.11	20,7	0.11	17,1
11 ASTIANPESU	0.22	63,5	0.23	64,2	0.25	66,0	0.17	57,0	0.23	66,9
12 SILVOUS	0.46	73,2	0.50	75,0	0.47	74,2	0.43	70,2	0.46	73,4
13 PYYKINPESU, SILLITYS	0.14	32,8	0.16	36,2	0.14	30,2	0.12	30,6	0.12	34,4
14 VAAATTEIDEN VALMISTAMINEN	0.05	4,6	0.08	6,8	0.03	3,6	0.04	4,0	0.04	3,9
15 VAAATT. JA JALKIN. HUOLTO	0.00	0,0	0.00	1,5	0.01	2,8	0.00	1,4	0.01	2,3
16 LÄMMITYS JA VESIHUOLTO	0.08	20,7	0.07	19,9	0.10	25,5	0.10	20,3	0.07	16,9
17 KODIN KORJAUS-, RAKEN-NUS- TMS. TYÖT	0.02	2,2	0.03	1,0	0.03	5,7	0.01	1,3	0.01	0,8
18 PIHAN JA ELÄINTEN HOITO	0.16	24,6	0.21	30,7	0.20	29,7	0.13	19,9	0.09	18,1
19 KULKUNEUV. KORJ. JA HUOLTO	0.01	1,9	0.01	1,5	0.01	2,5	0.01	2,2	0.01	1,7
20 PERHEENJÄS. AUTTAMINEN	0.01	2,8	0.00	2,1	0.03	4,2	0.01	4,0	0.00	0,9
21 TOISEN KOTITAL. AUTTAM.	0.09	9,2	0.07	9,4	0.13	13,9	0.10	8,4	0.06	5,4
22 MUU KOTITYÖ	0.04	15,0	0.04	14,6	0.03	15,9	0.03	16,0	0.04	13,6
23 KOTITOIHIN LIITT. MATKAT	0.03	9,2	0.02	9,0	0.04	11,6	0.04	11,1	0.02	5,0
09-23 KOTITAL. JA HUOLTOT. YHT.	3.17	94,1	3.25	94,0	3.33	94,0	3.07	92,3	3.03	96,4
24 LASTEN HOITO JA AUTTAM.	0.10	13,7	0.08	14,6	0.10	11,6	0.13	16,5	0.11	11,9
25 LUKEMINEN JA LEIKKIMINEN	0.04	8,2	0.05	7,8	0.03	6,1	0.04	9,9	0.05	8,8
26 LASTEN ULKOILUTTAMINEN	0.02	2,7	0.03	3,8	0.01	0,7	0.02	3,6	0.01	2,7
27 MUU LASTENHOITO	0.00	0,6	-	-	0.00	0,0	0.00	0,3	0.00	1,7
28 LAST. HOIT. LIITT. MATKAT	0.01	3,3	0.01	2,4	0.01	2,9	0.03	5,0	0.01	3,0
24-28 LASTENHOITO YHTEENSÄ	0.18	16,3	0.16	16,0	0.15	14,7	0.22	20,5	0.18	13,9
29 OSTOKSET	0.27	54,3	0.32	58,3	0.23	52,4	0.28	55,6	0.25	50,9
30 PALVELUT VIRASTOT TMS.	0.02	5,7	0.03	6,2	0.03	6,4	0.03	5,3	0.01	4,9
31 LAPSEN TERVEYSPALVELUT	0.00	0,3	-	-	-	-	0.00	0,8	0.01	0,4
32 OMAT TAI AIKUISEN PERH. JÄS. TERVEYSPALVELUT	0.00	0,4	0.00	0,8	0.00	0,3	0.00	0,4	-	-
33 ERITTELEMÄTÖM ASIOINTI	0.02	2,8	0.01	2,0	0.02	3,3	0.03	3,5	0.01	2,2
34 ÖST. ASIOINT. LIITT. MATK.	0.15	48,7	0.15	52,2	0.14	46,6	0.15	47,1	0.15	48,8
29-34 ÖST. JA ASIOINTI YHT.	0.47	57,8	0.52	61,8	0.43	55,8	0.49	59,5	0.44	54,2

11. YLI 10-VUOTIAIDEN NAISTEN AJANKÄYTTÖ (95 LK) VUODENAJAN MUKAAN

TOIMINTO	VUODENAIKA KOKO VUOSI			KEVÄT			KESÄ			SYKSY			TALVI		
	KÄYTETTY AOKA	TOIMIN- TOON OSALLIS- TUNEITA	%	KÄYTETTY AOKA	TOIMIN- TOON OSALLIS- TUNEITA	%	KÄYTETTY AOKA	TOIMIN- TOON OSALLIS- TUNEITA	%	KÄYTETTY AOKA	TOIMIN- TOON OSALLIS- TUNEITA	%	KÄYTETTY AOKA	TOIMIN- TOON OSALLIS- TUNEITA	%
65 SANOMALEHDET	0.19	51.5	0.17	48.5	0.17	50.8	0.19	49.0	0.22	57.8	0.22	57.8	0.22	57.8	
66 AIKAKAUSLEHDET	0.10	21.1	0.12	23.0	0.11	22.5	0.17	19.2	0.09	19.9	0.08	19.9	0.08	19.9	
67 KIRJAT	0.18	24.6	0.15	21.8	0.18	24.0	0.18	24.0	0.20	25.8	0.20	25.8	0.20	25.8	
68 ERITTELEM. LUKEMINEN	0.07	19.2	0.05	17.9	0.09	20.9	0.09	15.7	0.06	22.3	0.09	22.3	0.09	22.3	
65-68 LUKEMINEN YHTEENSÄ	0.54	76.2	0.49	72.8	0.54	75.2	0.54	75.2	0.54	81.8	1.00	81.8	1.00	81.8	
69 RADION KUUNTELU	0.16	29.0	0.14	30.5	0.16	32.9	0.19	33.9	0.15	29.4	0.18	29.4	0.18	29.4	
70 TV:N KATSELU	2.11	82.8	2.15	85.1	1.55	83.3	2.15	83.3	2.15	81.4	2.18	81.4	2.18	81.4	
69-70 RADIO JA TV YHTEENSÄ	2.27	87.6	2.30	89.3	2.15	86.5	2.15	86.5	2.26	86.7	2.35	86.7	2.35	86.7	
71-72 PERHEENJÄS. KANSSA	0.10	22.7	0.10	23.5	0.10	24.1	0.10	24.0	0.10	19.1	0.10	19.1	0.10	19.1	
73 KYLÄSSÄ KÄYNTI	0.41	37.5	0.41	35.7	0.40	41.7	0.40	37.4	0.42	35.1	0.42	35.1	0.42	35.1	
74 TUTTAVIEN KANSSA	0.26	31.2	0.20	24.6	0.32	38.9	0.32	34.0	0.29	27.5	0.23	27.5	0.23	27.5	
75 TUTTAVIEN KANSSA	0.06	11.0	0.05	9.2	0.12	20.2	0.12	20.2	0.06	4.9	0.02	4.9	0.02	4.9	
76 PUHELINKESKUSTELUT	0.08	30.9	0.07	31.3	0.09	34.8	0.09	34.8	0.07	30.0	0.08	30.0	0.08	30.0	
77 RAVINTOL. T. KANSS. KÄYNTI	0.10	6.4	0.11	6.6	0.08	6.3	0.08	6.3	0.11	7.7	0.10	7.7	0.10	7.7	
78 BAARISSA TMS. ISTUMINEN	0.01	2.1	0.01	2.8	0.01	2.5	0.01	1.6	0.01	1.4	0.01	1.4	0.01	1.4	
79 MUU SOSIAAL. KANSSAKÄYM.	0.03	6.1	0.05	6.6	0.04	9.3	0.04	4.0	0.01	4.6	0.02	4.6	0.02	4.6	
80 SOSIAAL. KANSSAKÄYMISEEN LIITT. MATKAT	0.20	37.2	0.21	37.2	0.18	34.7	0.18	34.7	0.22	34.4	0.22	34.4	0.22	34.4	
71-80 SOS. KANSSAKÄYM. YHT.	2.05	82.1	2.03	81.2	2.14	84.8	2.14	84.8	2.09	77.2	1.55	77.2	1.55	77.2	
81 KÄSITYÖT	0.11	12.3	0.05	7.3	0.08	11.4	0.08	11.4	0.12	15.2	0.17	15.2	0.17	15.2	
82 SOITTAM. PIIRTÄM. TMS	0.03	5.6	0.04	7.6	0.02	6.4	0.02	6.4	0.02	3.6	0.04	3.6	0.04	3.6	
83 KERÄILY, TEKN. HARRAST.	0.01	1.4	0.01	1.3	0.00	1.2	0.00	1.0	0.00	2.3	0.01	2.3	0.01	2.3	
84 SEURAPELIT JA -LEIKIT	0.06	7.6	0.06	7.5	0.05	8.5	0.05	7.9	0.07	6.4	0.05	6.4	0.05	6.4	
85 LEIKIT JA PELIT YKSIIN	0.04	8.1	0.06	9.7	0.02	5.8	0.02	6.1	0.02	10.8	0.04	10.8	0.04	10.8	
86 RAHAPELIT	0.00	0.8	0.00	1.6	0.00	0.2	0.00	0.6	0.00	0.7	0.00	0.7	0.00	0.7	
87 LEVYT JA KASSETIT	0.04	7.9	0.03	6.3	0.04	7.6	0.04	7.6	0.06	5.8	0.04	5.8	0.04	5.8	
88 KIRJEENVAIHTO	0.01	2.6	0.01	2.4	0.00	1.8	0.00	1.8	0.01	3.4	0.01	3.4	0.01	3.4	
89 MUUT HARRASTUKSET	0.01	3.3	0.01	2.5	0.02	5.7	0.02	5.7	0.00	2.6	0.01	2.6	0.01	2.6	
90 HARRAST. LIIT. MATKAT	0.00	0.3	0.00	0.4	0.00	0.1	0.00	0.1	0.00	0.7	0.00	0.7	0.00	0.7	
81-90 HARRASTUKSET YHTEENSÄ	0.30	37.8	0.28	34.5	0.24	36.6	0.24	36.6	0.31	38.9	0.38	38.9	0.38	38.9	
91 LEPÄILY	0.22	37.8	0.20	39.1	0.23	44.8	0.23	28.8	0.19	38.7	0.25	38.7	0.25	38.7	
92 MATKUSTAMINEN	0.14	9.4	0.09	7.5	0.16	15.3	0.16	9.3	0.17	5.3	0.13	5.3	0.13	5.3	
93 VAPAA-AJAN AJELUT	0.04	4.5	0.04	4.8	0.06	6.3	0.06	4.7	0.05	2.3	0.01	2.3	0.01	2.3	
94 ERITTELEMÄTÖN VAPAA-AIKA	0.05	14.9	0.06	16.9	0.06	15.5	0.06	13.0	0.04	14.2	0.04	14.2	0.04	14.2	
91-94 MUU VAPAA-AIKA YHT.	0.44	53.7	0.39	54.2	0.51	60.8	0.51	48.0	0.44	52.0	0.44	52.0	0.44	52.0	
99 ERITTELEMÄTÖN AJANKÄYTTÖ	0.01	1.8	0.02	2.4	0.02	2.3	0.02	1.9	0.01	0.8	0.00	0.8	0.00	0.8	
01-99 YHTEENSÄ	24.00	100.0	24.00	100.0	24.00	100.0	24.00	100.0	24.00	100.0	24.00	100.0	24.00	100.0	

12. YLI 10-VUOTIAIDEN AJANKÄYTTÖ (95 LK) VUODENAJAN MUKAAN

TOIMINTO	VUODENAIKA KOKO VUOSI				KEVÄT				KESÄ				SYKSY				SUNNUNTAIT			
	KÄYTTY TOIMIN- TOON OSALLIS- TUNEITA %		KÄYTTY TOIMIN- TOON OSALLIS- TUNEITA %		KÄYTTY TOIMIN- TOON OSALLIS- TUNEITA %		KÄYTTY TOIMIN- TOON OSALLIS- TUNEITA %		KÄYTTY TOIMIN- TOON OSALLIS- TUNEITA %		KÄYTTY TOIMIN- TOON OSALLIS- TUNEITA %		KÄYTTY TOIMIN- TOON OSALLIS- TUNEITA %		KÄYTTY TOIMIN- TOON OSALLIS- TUNEITA %		KÄYTTY TOIMIN- TOON OSALLIS- TUNEITA %			
	T. MIN	T. MIN	T. MIN	T. MIN	T. MIN	T. MIN	T. MIN	T. MIN	T. MIN	T. MIN	T. MIN	T. MIN	T. MIN	T. MIN	T. MIN	T. MIN	T. MIN	T. MIN		
01 PÄÄTTY MUUALLA KUIN OMALLA TILALLA	0.33	11,4	0.29	10,0	0.34	9,9	0.35	12,4	0.34	13,2										
02 SIVUTTY MUUALLA KUIN OMALLA TILALLA	0.02	1,4	0.02	1,8	0.03	1,9	0.01	1,3	0.02	0,6										
03-06 MAA- JA METSÄTALOUS- TYÖ OMALLA TILALLA	0.16	6,9	0.17	7,3	0.12	5,5	0.20	8,4	0.16	6,2										
07 MUU TYÖHÖN LIITTYVÄ AIKA	0.00	1,9	0.00	1,6	0.01	1,9	0.00	2,3	0.00	1,8										
08 TYÖMATKAT	0.03	8,2	0.02	6,6	0.03	8,2	0.03	9,1	0.04	9,0										
01-08 ANSIOTYÖ YHTEENSÄ	0.55	19,4	0.51	19,1	0.53	17,1	1.01	21,4	0.56	19,9										
09 RUUAN VALMISTAMINEN	0.38	66,7	0.41	70,5	0.38	67,9	0.36	66,5	0.38	61,9										
10 LEIPOMINEN, SÄILÖMINEN	0.04	6,1	0.01	3,5	0.05	7,8	0.04	6,9	0.05	6,2										
11 ASTIANPESU	0.15	44,7	0.14	44,1	0.15	45,1	0.14	45,1	0.15	44,5										
12 SILVUUS	0.20	47,7	0.17	49,7	0.22	51,5	0.19	44,5	0.20	44,8										
13 PYYKINPESU, SILITYS	0.08	18,2	0.08	16,4	0.08	18,8	0.08	18,8	0.08	18,9										
14 VAATEIDEN VALMISTAMINEN	0.03	2,6	0.03	3,0	0.01	1,9	0.03	2,8	0.04	2,8										
15 VAATT. JA JALKIN. HUOLTO	0.00	1,5	0.01	2,6	0.00	1,9	0.00	1,5	0.00	1,2										
16 LAMMITYS JA VESIHUOLTO	0.05	12,6	0.05	14,2	0.05	11,9	0.05	11,1	0.04	13,4										
17 KODIN KORJAUS-, RAKEN- NUS- TMS. TYÖT	0.07	5,3	0.02	3,7	0.16	8,4	0.05	4,6	0.03	4,4										
18 PIHAN JA ELÄINTEN HOITO	0.13	23,6	0.16	24,6	0.18	28,7	0.11	20,1	0.09	20,8										
19 KULKUNEUV. KORJ. JA HUOLTO	0.06	7,9	0.07	7,6	0.06	8,7	0.07	9,1	0.04	6,0										
20 PERHEENJÄS. AUTTAMINEN	0.02	3,1	0.01	3,2	0.02	2,5	0.02	3,2	0.01	3,7										
21 TOISEN KOTITAL. AUTTAM.	0.07	7,5	0.08	6,8	0.09	11,2	0.06	7,4	0.04	4,4										
22 MUU KOTITYÖ	0.05	14,9	0.05	14,8	0.03	11,4	0.04	13,6	0.04	20,1										
23 KOTIHOITON LIITT. MATKAT	0.05	10,9	0.04	8,1	0.05	12,8	0.06	15,1	0.04	7,5										
09-23 KOTITAL. JA HUOLTOT. YHT.	2.17	89,0	2.15	90,6	2.33	90,2	2.11	89,4	2.07	85,9										
24 LASTEN HOITO JA AUTTAM.	0.10	13,5	0.09	12,7	0.12	14,2	0.11	14,7	0.08	12,5										
25 LUKEMINEN JA LEIKKIMINEN	0.05	9,7	0.04	9,7	0.04	9,3	0.04	8,9	0.06	10,9										
26 LASTEN ULKOILUTTAMINEN	0.02	3,0	0.03	3,3	0.02	3,9	0.02	2,7	0.01	1,9										
27 MUU LASTENHOITO	0.00	0,4	0.00	0,4	0.01	0,5	0.00	0,2	0.00	0,6										
28 LAST. HOIT. LIITT. MATKAT	0.01	2,0	0.00	1,7	0.00	1,2	0.01	2,6	0.01	2,5										
24-28 LASTENHOITO YHTEENSÄ	0.17	17,5	0.16	16,9	0.19	17,4	0.18	18,3	0.17	17,5										
29 OSTOKSET	0.03	14,6	0.02	11,8	0.03	17,2	0.04	15,7	0.03	13,6										
30 PALVELUT, VIRASTOT TMS.	0.01	3,7	0.00	3,1	0.01	3,1	0.02	0,3	0.01	2,6										
31 LAPSEN TERVEYSPALVELUT	0.00	0,1	0.00	0,1	-	-	0.00	0,3	-	-										
32 OMAT TAI AIKUISEN PERH. JÄS. TERVEYSPALVELUT	0.00	0,2	0.00	0,4	0.00	0,2	0.00	0,3	0.00	0,1										
33 ERITTELEMÄTÖM ASIOINTI	0.00	0,9	0.00	1,0	0.00	1,0	0.00	0,8	0.00	0,7										
34 OST. ASIOINT. LIITT. MATK.	0.03	11,7	0.03	10,1	0.02	11,7	0.03	13,4	0.03	11,7										
29-34 OST. JA ASIOINTI YHT.	0.07	18,8	0.06	15,7	0.07	20,3	0.10	22,1	0.07	16,9										

12. YLI 10-VUOTIAIDEN AJANKÄYTTÖ (95 LK) VUODENAJAN MUKAAN

TOIMINTO	SUNNUNTAIT											
	VUODENAIKA KOKO VUOSI		KEVÄT		KESÄ		SYKSY		TALVI		TOIMIN- TOON OSALLIS- TUNEITA %	
	KÄYTETTY AIKA	TOIMIN- TOON OSALLIS- TUNEITA %	KÄYTETTY AIKA	TOIMIN- TOON OSALLIS- TUNEITA %	KÄYTETTY AIKA	TOIMIN- TOON OSALLIS- TUNEITA %	KÄYTETTY AIKA	TOIMIN- TOON OSALLIS- TUNEITA %	KÄYTETTY AIKA	TOIMIN- TOON OSALLIS- TUNEITA %	T. MIN	T. MIN
35 NUKKUMINEN YÖLLÄ	9.18	100,0	9.12	100,0	9.12	99,9	9.20	100,0	8.29	100,0	8.29	100,0
36 NUKKUMINEN PAIVALLA	0.10	13,7	0.10	14,8	0.10	13,5	0.09	13,9	0.09	12,6	0.09	12,6
37 RUOKAILU	1.17	99,5	1.19	99,4	1.21	99,2	1.15	99,2	1.14	99,9	1.14	99,9
38 HENK.KOHT. HYGIENIA	0.34	91,6	0.34	90,8	0.32	90,7	0.36	93,8	0.32	91,4	0.32	91,4
39 SAUNA	0.04	11,0	0.04	10,4	0.06	13,8	0.03	9,6	0.04	10,2	0.04	10,2
40 VUODELEPO SAIRAANA	0.03	1,3	0.02	1,4	0.02	1,3	0.03	1,3	0.04	1,3	0.04	1,3
41 MUUT FYSISET TARPEET	0.02	5,6	0.02	4,5	0.02	5,5	0.03	7,7	0.01	4,4	0.01	3,9
42 FYS. TARP. LIITT. MATKAT	0.02	5,3	0.02	6,3	0.02	6,0	0.01	5,0	0.01	3,9	0.01	3,9
35-42 FYSISET TARP. YHT.	11.29	100,0	11.25	100,0	11.26	100,0	11.30	100,0	11.34	100,0	11.34	100,0
43 OPPILAITOKSESSA OPISKELU	-	-	-	-	-	-	-	-	-	-	-	-
44 LÄKSYT JA OPISK. KOTONA	0.07	8,0	0.06	7,8	0.02	3,0	0.13	12,7	0.08	8,5	0.08	8,5
45 KOULUMATKAT	0.00	0,0	-	-	-	-	0.00	0,2	-	-	-	-
46 VAPAA-AJAN OPISK. KOTONA	0.02	2,9	0.02	3,7	0.02	2,8	0.02	3,1	0.01	2,0	0.01	2,0
47 VAPAA-AJAN OPISK. KODIN ULKOPUOLELLA	0.00	0,2	0.01	0,1	0.00	0,1	0.01	0,5	-	-	-	-
48 VAPAA-AJAN OPISK. MATKAT	0.00	0,1	0.00	0,1	0.00	0,1	0.00	0,3	-	-	-	-
49 ERITTELEM. OPISKELU	-	-	-	-	-	-	-	-	-	-	-	-
43-49 OPISKELU YHTEENSÄ	0.09	10,7	0.09	11,2	0.04	5,6	0.15	15,7	0.09	10,5	0.09	10,5
50 JÄRJESTÖTOIMINTA	0.05	4,1	0.08	4,4	0.03	1,5	0.05	3,0	0.06	7,6	0.06	7,6
51 USKONNOLL. TOIMINTA	0.08	7,2	0.05	5,8	0.09	7,8	0.06	7,0	0.10	8,1	0.10	8,1
52 OSALLIST. TOIMINTAAN LIITT. MATKAT	0.03	7,9	0.03	7,2	0.04	5,9	0.03	7,3	0.04	11,3	0.04	11,3
50-52 OSALLIST. TOIM. YHT.	0.16	11,0	0.16	10,1	0.17	9,3	0.14	9,7	0.20	15,0	0.20	15,0
53 ULKOILU, KÄVELY	0.22	34,0	0.22	36,1	0.20	32,8	0.21	30,7	0.26	36,5	0.26	36,5
54 VAPAAUOT. LIIKUNTAHARR.	0.17	20,0	0.23	22,7	0.19	22,8	0.18	21,8	0.18	21,8	0.18	21,8
55 ORGANIS. LIIKUNTAHARR.	0.03	1,9	0.03	1,7	0.04	1,8	0.03	1,7	0.02	1,4	0.02	1,4
56 METSÄST., KALAST., SIENEST.	0.10	6,4	0.06	3,9	0.17	12,0	0.15	8,4	0.03	1,0	0.03	1,0
57 ERITTELEM. LIIKUNTA	0.02	4,1	0.02	4,2	0.01	4,1	0.02	4,9	0.01	3,2	0.01	3,2
58 LIIKUNTAAN LIITT. MATKAT	0.06	11,1	0.06	11,2	0.06	11,5	0.06	12,1	0.04	9,4	0.04	9,4
53-58 LIIKUNTA YHTEENSÄ	1.00	53,3	1.01	55,3	1.09	56,6	0.57	49,6	0.54	51,5	0.54	51,5
59 URHEILUTAPAHTUMAT	0.04	2,8	0.06	3,0	0.05	3,4	0.05	2,6	0.02	2,2	0.02	2,2
60 ELOKUVAT	0.01	1,0	0.01	1,1	0.01	0,8	0.01	1,2	0.01	0,7	0.01	0,7
61 TEATT., KONSERTTI, MUSEO	0.02	2,2	0.02	2,2	0.03	1,9	0.02	2,4	0.02	2,2	0.02	2,2
62 KIRJASTO	0.00	0,1	0.00	0,3	0.00	0,2	-	-	-	-	-	-
63 MUUT HUVI- JA KULTT.TIL.	0.03	2,7	0.04	3,6	0.07	3,8	0.01	2,0	0.00	1,1	0.00	1,1
64 HUVEIHIN JA KULTTUURIIN LIITTYVÄT MATKAT	0.05	7,7	0.06	9,4	0.06	8,3	0.04	7,2	0.03	5,9	0.03	5,9
59-64 HUVIT JA KULTT. YHT.	0.16	8,6	0.19	10,5	0.22	9,7	0.13	8,1	0.08	6,1	0.08	6,1

13. YLI 10-VUOTIAIDEN MIESTEN AJANKÄYTTÖ (95 LK) VUODENAUKAN MUKAAN

TOIMINTO	VUODENAUKA KOKO VUOSI				SUNNUNTAIT			
	KEVÄT		KESÄ		SYKSY		TALVI	
	KÄYTTY AIKA	TOIMIN- TOON OSALLIS- TUNEITA %	KÄYTTY AIKA	TOIMIN- TOON OSALLIS- TUNEITA %	KÄYTTY AIKA	TOIMIN- TOON OSALLIS- TUNEITA %	KÄYTTY AIKA	TOIMIN- TOON OSALLIS- TUNEITA %
01 PÄÄTYÖ MUUALLA KUIN OMALLA TILALLA	0.44	14,0	0.40	14,1	0.54	14,5	0.43	13,7
02 SIVUTYO MUUALLA KUIN OMALLA TILALLA	0.03	1,7	0.01	1,1	0.06	3,1	0.02	1,7
03-06 MAA- JA METSÄTALOUS- TYÖ OMALLA TILALLA	0.24	9,3	0.25	8,7	0.18	6,9	0.30	13,0
07 MUU TYÖHÖN LIITTYVÄ AIKA	0.00	1,9	0.01	2,5	0.01	2,6	0.00	1,9
08 TYÖMATKAT	0.04	10,5	0.03	8,6	0.05	12,2	0.04	10,4
01-08 ANSIOITVO YHTEENSÄ	1.16	24,6	1.10	23,4	1.23	24,2	1.19	27,8
09 RUUAN VALMISTAMINEN	0.19	49,8	0.21	55,7	0.22	53,5	0.15	48,8
10 LEIPOMINEN, SÄILÖMINEN	0.01	2,0	0.00	1,5	0.02	2,9	0.02	2,4
11 ASTIANPESU	0.06	22,0	0.06	23,8	0.05	23,7	0.07	22,9
12 SIIVOUS	0.10	25,5	0.09	26,4	0.11	30,5	0.09	24,1
13 PYYKINPESU, SILITYS	0.02	4,1	0.01	3,4	0.02	4,5	0.03	4,1
14 VAATTEIDEN VALMISTAMINEN	0.00	0,1	-	-	0.00	0,2	0.00	0,2
15 VAATT. JA JALKIN. HUOLTO	0.00	0,6	0.00	1,4	0.00	0,6	0.00	0,4
16 LÄMMITYS JA VESIHUOLTO	0.06	14,0	0.08	16,9	0.05	12,6	0.07	14,2
17 KODIN KORJAUS-, RAKEN- NUS- TMS. TYÖT	0.12	8,8	0.04	6,7	0.26	13,2	0.09	7,9
18 PIHAN JA ELÄINTEN HOITO	0.14	22,2	0.15	22,9	0.22	27,5	0.12	18,9
19 KULKUNEUV. KORJ. JA HUOLTO	0.11	14,2	0.14	14,0	0.12	16,1	0.12	16,4
20 PERHEENJAS. AUTTAMINEN	0.01	3,2	0.01	3,6	0.01	2,3	0.03	3,7
21 TOISEN KOTIAL. AUTTAM.	0.09	7,7	0.09	7,2	0.13	11,8	0.11	8,0
22 MUU KOTITYÖ	0.06	16,4	0.07	18,4	0.03	9,5	0.05	15,5
23 KOTIHOIHIN LIITT. MATKAT	0.07	13,9	0.05	9,7	0.08	17,6	0.07	17,6
09-23 KOTITAL. JA HUOLTOT. YHT.	1.44	81,2	1.41	83,6	1.24	85,0	1.42	82,3
24 LASTEN HOITO JA AUTTAM.	0.06	10,8	0.05	11,7	0.07	12,0	0.06	9,9
25 LUKEMINEN JA LEIKKIMINEN	0.05	8,9	0.04	8,8	0.04	9,1	0.04	7,3
26 LASTEN KANSSA	0.02	2,4	0.02	3,6	0.02	2,6	0.02	1,9
27 MUU LASTENHOITO	0.00	0,3	0.00	0,2	0.01	0,8	-	-
28 LAST. HOIT. LIITT. MATKAT	0.01	2,2	0.00	1,6	0.01	1,2	0.01	3,3
24-28 LASTENHOITO YHTEENSÄ	0.13	16,2	0.12	17,2	0.14	16,3	0.12	15,1
29 OSTOKSET	0.03	14,5	0.02	12,6	0.04	16,1	0.04	16,5
30 PALVELUT, VIRASTOT TMS.	0.01	3,3	0.00	3,2	0.02	3,7	0.00	2,4
31 LAPSEN TERVEYSPALVELUT	0.00	0,2	0.00	0,2	-	-	0.00	-
32 OMAT TAI AIKUISEN PERH.	0.00	0,4	0.00	0,4	0.00	0,3	0.00	0,5
33 ERITTELEMÄTÖN ASIOINTI JAS. TERVEYSPALVELUT	0.00	1,3	0.00	1,9	0.00	0,6	0.01	1,6
34 OST. ASIOINT. LIITT. MATK.	0.02	11,9	0.02	10,4	0.02	10,5	0.03	15,1
29-34 OST. JA ASIOINTI YHT.	0.07	19,0	0.05	17,3	0.07	19,3	0.08	22,7

13. YLI 10-VUOTIAIDEN MIESTEN AJANKÄYTTÖ (95 LK) VUODENAJAN MUKAAN

TOIMINTO	VUODENAIKA KOKO VUOSI				KEVÄT				KESÄ				SYKSY				SUNNUNTAIT				
	KÄYTTY TOIMIN- AIKA		TOIMIN- TOON OSALLIS- TUNEITA %		KÄYTTY TOIMIN- AIKA		TOIMIN- TOON OSALLIS- TUNEITA %		KÄYTTY TOIMIN- AIKA		TOIMIN- TOON OSALLIS- TUNEITA %		KÄYTTY TOIMIN- AIKA		TOIMIN- TOON OSALLIS- TUNEITA %		KÄYTTY TOIMIN- AIKA		TOIMIN- TOON OSALLIS- TUNEITA %		
	T. MIN	%	T. MIN	%	T. MIN	%	T. MIN	%	T. MIN	%	T. MIN	%	T. MIN	%	T. MIN	%	T. MIN	%	T. MIN	%	
35 NUKKUMINEN YÖLLÄ	9.17	99.9	100.0	9.10	100.0	9.12	99.7	9.24	100.0	9.24	100.0	9.24	100.0	9.24	100.0	9.24	100.0	9.24	100.0	9.24	100.0
36 NUKKUMINEN PÄIVÄLLÄ	0.12	15.2	15.6	0.13	15.6	0.10	13.4	0.11	16.4	0.11	16.4	0.11	16.4	0.12	16.4	0.12	16.4	0.12	16.4	0.12	16.4
37 RUOKAILU	1.18	99.2	99.1	1.22	99.1	1.18	98.3	1.16	99.4	1.16	99.4	1.16	99.4	1.16	99.4	1.16	99.4	1.16	99.4	1.16	99.4
38 HENK.KOHT. HYGIENIA	0.29	88.8	85.8	0.28	85.8	0.28	84.0	0.33	87.6	0.33	87.6	0.33	87.6	0.28	87.6	0.28	87.6	0.28	87.6	0.28	87.6
39 SAUNA	0.05	11.7	9.0	0.04	9.0	0.06	14.4	0.04	11.8	0.04	11.8	0.04	11.8	0.05	11.2	0.05	11.2	0.05	11.2	0.05	11.2
40 VUODELEPO SAIRAANA	0.02	1.0	1.6	0.02	1.6	0.04	0.9	0.00	0.0	0.00	0.0	0.00	0.0	0.02	0.9	0.02	0.9	0.02	0.9	0.02	0.9
41 MUUT FYSISET TARPEET	0.02	4.8	3.7	0.01	3.7	0.02	4.8	0.02	4.8	0.02	4.8	0.02	4.8	0.01	3.4	0.01	3.4	0.01	3.4	0.01	3.4
42 FYYS. TARP. LIITT. MATKAT	0.02	5.9	6.8	0.02	6.8	0.02	7.1	0.02	7.1	0.02	7.1	0.02	7.1	0.01	3.9	0.01	3.9	0.01	3.9	0.01	3.9
35-42 FYSISET TARP. YHT.	11.26	100.0	100.0	11.22	100.0	11.22	100.0	11.32	100.0	11.32	100.0	11.32	100.0	11.29	100.0	11.29	100.0	11.29	100.0	11.29	100.0
43 OPPILAITOKSESSA OPISKELU	-	-	-	-	-	-	-	-	-	-	-	-	-	-	-	-	-	-	-	-	-
44 LAKSYT JA OPIK. KOTONA	0.06	7.3	6.3	0.05	6.3	0.01	2.4	0.10	12.6	0.10	12.6	0.10	12.6	0.07	8.2	0.07	8.2	0.07	8.2	0.07	8.2
45 KOULUMATKAT	0.00	0.1	-	-	-	-	-	-	0.3	-	0.3	-	-	-	-	-	-	-	-	-	-
46 VAPAA-AJAN OPIK. KOTONA	0.02	3.3	3.7	0.02	3.7	0.02	3.0	0.02	3.9	0.02	3.9	0.02	3.9	0.02	2.5	0.02	2.5	0.02	2.5	0.02	2.5
47 VAPAA-AJAN OPIK. KODIN ULKOPUOLELLA	-	-	-	-	-	-	-	-	-	-	-	-	-	-	-	-	-	-	-	-	-
48 VAPAA-AJAN OPIK. MATKAT	-	-	-	-	-	-	-	-	-	-	-	-	-	-	-	-	-	-	-	-	-
49 ERITTELEM. OPISKELU	-	-	-	-	-	-	-	-	-	-	-	-	-	-	-	-	-	-	-	-	-
43-49 OPISKELU YHTEENSÄ	0.08	10.5	9.9	0.08	9.9	0.03	5.1	0.12	16.5	0.12	16.5	0.12	16.5	0.08	10.7	0.08	10.7	0.08	10.7	0.08	10.7
50 JÄRJESTÖTOIMINTA	0.07	5.1	4.9	0.07	4.9	0.05	2.5	0.09	5.3	0.09	5.3	0.09	5.3	0.08	7.7	0.08	7.7	0.08	7.7	0.08	7.7
51 USKONNOLL. TOIMINTA	0.06	4.7	5.3	0.04	5.3	0.07	4.0	0.04	3.9	0.04	3.9	0.04	3.9	0.10	5.8	0.10	5.8	0.10	5.8	0.10	5.8
52 OSALLIST. TOIMINTAAN LIITT. MATKAT	0.03	7.9	8.5	0.02	8.5	0.04	5.0	0.03	7.0	0.03	7.0	0.03	7.0	0.03	11.1	0.03	11.1	0.03	11.1	0.03	11.1
50-52 OSALLIST. TOIM. YHT.	0.17	9.5	9.8	0.14	9.8	0.15	6.6	0.16	9.2	0.16	9.2	0.16	9.2	0.22	12.7	0.22	12.7	0.22	12.7	0.22	12.7
53 ULKOILU, KÄVELY	0.21	30.8	33.4	0.22	33.4	0.17	26.6	0.18	25.2	0.18	25.2	0.18	25.2	0.29	38.1	0.29	38.1	0.29	38.1	0.29	38.1
54 VAPAAUOT. LIIKUNTAHARR.	0.22	21.7	22.7	0.30	22.7	0.21	23.7	0.13	15.0	0.13	15.0	0.13	15.0	0.22	25.4	0.22	25.4	0.22	25.4	0.22	25.4
55 ORGANIS. LIIKUNTAHARR.	0.04	2.2	1.8	0.03	1.8	0.03	1.6	0.05	3.3	0.05	3.3	0.05	3.3	0.06	2.4	0.06	2.4	0.06	2.4	0.06	2.4
56 METSÄST. KALAST. SIENEST.	0.16	8.9	5.9	0.09	5.9	0.23	15.0	0.24	12.2	0.24	12.2	0.24	12.2	0.06	2.1	0.06	2.1	0.06	2.1	0.06	2.1
57 ERITTELEM. LIIKUNTA	0.02	4.7	4.6	0.02	4.6	0.02	6.4	0.02	5.6	0.02	5.6	0.02	5.6	0.00	0.0	0.00	0.0	0.00	0.0	0.00	0.0
58 LIIKUNTAAN LIITT. MATKAT	0.08	13.5	15.5	0.08	15.5	0.09	13.7	0.07	14.7	0.07	14.7	0.07	14.7	0.06	10.4	0.06	10.4	0.06	10.4	0.06	10.4
53-58 LIIKUNTA YHTEENSÄ	1.12	54.0	55.1	1.15	55.1	1.15	54.6	1.09	50.0	1.09	50.0	1.09	50.0	1.07	56.2	1.07	56.2	1.07	56.2	1.07	56.2
59 URHEILUTAPAHTUMAT	0.07	3.7	3.4	0.09	3.4	0.07	4.5	0.08	4.1	0.08	4.1	0.08	4.1	0.03	2.6	0.03	2.6	0.03	2.6	0.03	2.6
60 ELOKUVAT	0.01	0.9	1.1	0.01	1.1	0.00	1.0	0.01	1.0	0.01	1.0	0.01	1.0	0.01	1.0	0.01	1.0	0.01	1.0	0.01	1.0
61 TEATT. KONSERTTI, MUSEO	0.02	1.4	1.5	0.02	1.5	0.03	1.5	0.02	1.9	0.02	1.9	0.02	1.9	0.01	0.5	0.01	0.5	0.01	0.5	0.01	0.5
62 KIRJASTO	-	-	-	-	-	-	-	-	-	-	-	-	-	-	-	-	-	-	-	-	-
63 MUUT HUVI- JA KULTT.TIL.	0.03	2.0	0.9	0.01	0.9	0.11	5.3	0.01	1.4	0.01	1.4	0.01	1.4	0.00	0.0	0.00	0.0	0.00	0.0	0.00	0.0
64 HUVEIHIN JA KULTTUURIIN LIITTYVÄT MATKAT	0.05	7.3	6.1	0.04	6.1	0.10	10.8	0.04	7.6	0.04	7.6	0.04	7.6	0.03	4.7	0.03	4.7	0.03	4.7	0.03	4.7
59-64 HUVI- JA KULTT. YHT.	0.18	7.8	6.8	0.17	6.8	0.31	11.7	0.17	8.1	0.16	8.1	0.16	8.1	0.08	4.7	0.08	4.7	0.08	4.7	0.08	4.7

13. YLI 10-VUOTIAIDEN MIESTEN AJANKÄYTTÖ (95 LK) VUODENAJAN MUKAAN

TOIMINTO	VUODENAIKA KOKO VUOSI				KEVÄT				KESÄ				SYKSY				SUNNUNTAIT			
	KÄYTTY AIKA	TOIMIN- TOON OSALLIS- TUNEITTA %	T. MIN	%	KÄYTTY AIKA	TOIMIN- TOON OSALLIS- TUNEITTA %	T. MIN	%	KÄYTTY AIKA	TOIMIN- TOON OSALLIS- TUNEITTA %	T. MIN	%	KÄYTTY AIKA	TOIMIN- TOON OSALLIS- TUNEITTA %	T. MIN	%	KÄYTTY AIKA	TOIMIN- TOON OSALLIS- TUNEITTA %		
																			KÄYTTY AIKA	TOIMIN- TOON OSALLIS- TUNEITTA %
65 SANOMALEHDET	0.27	58,7	0.28	59,8	0.19	24,3	0.17	24,3	0.18	24,8	0.19	28,4	0.32	67,2	0.32	67,2	0.32	67,2		
66 AIKAKAUSLEHDET	0.07	14,9	0.07	15,3	2.32	85,6	2.04	76,1	2.31	89,9	3.07	85,8	0.04	8,7	0.04	8,7	0.04	8,7		
67 KIRJAT	0.19	18,0	0.23	17,9	2.51	90,5	2.22	82,2	2.49	91,8	0.23	23,7	0.09	23,7	0.09	23,7	0.09	23,7		
68 ERITTELEM. LUKEMINEN	0.09	20,6	0.10	24,4	0.07	16,1	0.07	16,1	0.09	21,5	0.10	21,5	0.09	21,5	0.10	21,5	0.09	21,5		
65-68 LUKEMINEN YHTEENSÄ	1.02	76,5	1.08	77,3	0.52	66,3	0.52	66,3	1.00	81,3	1.10	81,2	1.00	81,2	1.10	81,2	1.00	81,2		
69 RADION KUUNTELU	0.19	26,6	0.19	28,8	0.19	28,8	0.17	24,3	0.18	24,8	0.19	28,4	0.18	28,4	0.19	28,4	0.18	28,4		
70 TV:N KATSELU	2.33	66,8	2.32	85,6	2.32	85,6	2.04	76,1	2.31	89,9	3.07	85,8	2.31	89,9	3.07	85,8	2.31	89,9		
69-70 RADIO JA TV YHTEENSÄ	2.52	90,4	2.51	90,5	2.22	82,2	2.22	82,2	2.49	91,8	3.26	91,4	2.49	91,8	3.26	91,4	2.49	91,8		
71-72 PERHEENJÄS. KANSSA	0.13	25,1	0.17	29,8	0.17	29,8	0.10	21,8	0.13	28,2	0.13	28,2	0.13	28,2	0.13	28,2	0.13	28,2		
SEURUSTELU	0.39	37,9	0.49	43,0	0.49	43,0	0.24	31,5	0.33	34,3	0.33	34,3	0.33	34,3	0.49	43,0	0.33	34,3		
73 KYLÄSSÄ KÄYNTI	0.19	22,3	0.19	24,9	0.19	24,9	0.19	21,9	0.16	21,5	0.16	21,0	0.16	21,0	0.21	21,0	0.16	21,0		
74 TUTTAVIEN KANSSA	0.05	9,3	0.05	11,0	0.05	11,0	0.09	13,8	0.06	9,9	0.06	9,9	0.06	9,9	0.01	2,5	0.06	9,9		
SEURUST. ULKONA	0.04	15,8	0.04	19,3	0.04	19,3	0.03	13,1	0.04	16,9	0.04	14,0	0.04	14,0	0.03	14,0	0.04	14,0		
76 PUHELINKESKUSTELUT	0.07	5,3	0.06	4,4	0.06	4,4	0.11	8,2	0.06	5,2	0.06	5,2	0.06	5,2	0.04	3,4	0.06	5,2		
77 RAVINTOL., TANSS. KÄYNTI	0.03	3,4	0.03	3,9	0.03	3,9	0.03	2,2	0.03	2,2	0.03	2,1	0.03	2,1	0.01	2,1	0.03	2,2		
78 BAARISSA TMS. ISTUMINEN	0.02	4,9	0.02	2,9	0.02	2,9	0.03	6,5	0.03	6,5	0.03	7,8	0.03	7,8	0.01	2,2	0.03	6,5		
79 MUU SOSIAAL. KANSSAKÄYM.	0.23	40,5	0.28	45,2	0.28	45,2	0.18	34,8	0.23	40,5	0.23	41,8	0.23	41,8	0.22	41,8	0.23	40,5		
80 SOSIAAL. KANSSAKÄYMISEEN LIITT. MATKAT	1.54	74,9	2.13	77,6	2.13	77,6	1.40	73,3	1.50	74,5	1.50	74,2	1.50	74,2	1.54	74,2	1.50	74,5		
71-80 SOS. KANSSAKÄYM. YHT.	0.00	0,3	0.00	0,5	0.00	0,5	-	-	0.01	0,3	0.01	0,5	0.01	0,3	0.00	0,5	0.01	0,3		
81 KÄSITYÖT	0.03	5,4	0.02	5,8	0.02	5,8	0.02	2,3	0.02	3,0	0.02	2,5	0.02	2,5	0.05	7,0	0.02	3,0		
82 SOITTAM., PIIRIÄM. TMS	0.06	4,1	0.07	4,6	0.07	4,6	0.02	3,0	0.05	3,6	0.05	3,4	0.05	3,4	0.08	5,4	0.05	3,6		
83 KERÄILY, TEKN. HARRAST.	0.07	7,6	0.05	6,0	0.05	6,0	0.08	6,9	0.07	6,9	0.07	6,9	0.07	6,9	0.07	6,9	0.07	6,9		
84 SEURAPELIT JA -LEIKIT	0.02	5,0	0.01	4,6	0.01	4,6	0.03	5,8	0.02	4,7	0.02	4,7	0.02	4,7	0.04	5,1	0.02	4,7		
85 LEIKIT JA PELIT YKSIIN	0.01	1,1	0.02	2,3	0.02	2,3	-	-	0.00	0,0	0.00	0,0	0.00	0,0	0.01	0,9	0.00	0,0		
86 RAHAPELIT	0.07	9,5	0.05	8,5	0.05	8,5	0.07	9,5	0.05	8,5	0.05	8,5	0.05	8,5	0.09	11,1	0.05	8,5		
87 LEVYT JA KASSETIT	0.00	0,7	-	-	-	-	0.01	1,4	0.00	0,0	0.00	0,0	0.00	0,0	0.00	0,0	0.00	0,0		
88 KIRJEENVAIHTO	0.01	1,4	0.01	2,3	0.01	2,3	0.00	1,3	0.01	1,3	0.01	0,7	0.01	0,7	0.01	0,7	0.01	1,3		
89 MUUT HARRASTUKSET	0.00	1,2	0.01	1,6	0.01	1,6	0.00	0,3	0.00	0,3	0.00	0,3	0.00	0,3	0.01	1,9	0.00	0,3		
90 HARRAST. LIITT. MATKAT	0.27	27,6	0.25	26,9	0.25	26,9	0.23	22,9	0.26	29,3	0.26	31,4	0.26	31,4	0.36	36,0	0.26	29,3		
81-90 HARRASTUKSET YHTEENSÄ	0.28	40,2	0.24	37,6	0.24	37,6	0.33	42,4	0.25	34,3	0.25	34,3	0.25	34,3	0.29	36,0	0.25	34,3		
91 LEPÄILY	0.13	9,9	0.09	9,1	0.09	9,1	0.21	14,9	0.17	11,2	0.17	11,2	0.17	11,2	0.04	4,3	0.17	11,2		
92 MATKUSTAMINEN	0.11	10,1	0.15	11,4	0.15	11,4	0.12	11,3	0.12	11,3	0.12	11,3	0.12	11,3	0.06	6,1	0.12	11,3		
93 VAPAA-AJAN AJELUT	0.10	18,2	0.08	15,1	0.08	15,1	0.17	21,2	0.10	14,1	0.10	14,1	0.10	14,1	0.08	8,7	0.10	14,1		
94 ERITTELEMÄTÖN VAPAA-AIKA	1.02	59,9	0.57	55,8	0.57	55,8	1.17	67,0	1.07	58,0	1.07	58,0	1.07	58,0	0.47	47,0	1.07	58,0		
91-94 MUU VAPAA-AIKA YHT.	0.02	1,5	0.03	1,5	0.03	1,5	0.01	0,4	0.03	2,2	0.03	2,2	0.03	2,2	0.01	1,9	0.03	2,2		
99 ERITTELEMÄTÖN AJANKÄYTTÖ	24.00	100,0	24.00	100,0	24.00	100,0	24.00	100,0	24.00	100,0	24.00	100,0	24.00	100,0	24.00	100,0	24.00	100,0		
01-99 YHTEENSÄ	1015	-	230	-	223	-	333	-	229	-	229	-	229	-	229	-	229	-		
TUTKIMUSPÄIVIÄ																				

14. YLI 10-VUOTIAIDEN NAISTEN AJANKÄYTTÖ (95 LK) VUODENAJAN MUKAAN

TOIMINTO	VUODENAIKA KOKO VUOSI				SUNNUNTAIT					
	KEVÄT		KESÄ		SYKSY		TALVI			
	KÄYTETTY AIKA	TOIMIN- TOON OSALLIS- TUNEITA %	KÄYTETTY AIKA	TOIMIN- TOON OSALLIS- TUNEITA %	KÄYTETTY AIKA	TOIMIN- TOON OSALLIS- TUNEITA %	KÄYTETTY AIKA	TOIMIN- TOON OSALLIS- TUNEITA %		
01 PÄÄTYÖ MUUALLA KUIN OMALLA TILALLA	0.23	8,9	0.19	6,4	0.15	5,4	0.29	11,1	0.29	12,8
02 SIVUTYO MUUALLA KUIN OMALLA TILALLA	0.01	1,1	0.02	2,5	0.01	0,7	0.01	0,9	0.01	0,2
03-06 MAA- JA METSÄTALOUS- TYÖ OMALLA TILALLA	0.09	4,6	0.11	6,1	0.06	4,3	0.11	4,1	0.08	3,7
07 MUU TYÖHÖN LIITTYVÄ AIKA	0.00	1,9	0.00	0,7	0.00	1,2	0.00	2,6	0.01	2,9
08 TYÖMATKAT	0.02	6,0	0.02	4,8	0.02	4,3	0.02	7,8	0.03	7,3
01-08 ANSIOTYÖ YHTEENSÄ	0.35	14,5	0.33	15,3	0.24	10,4	0.43	15,5	0.41	16,9
09 RUUAN VALMISTAMINEN	0.56	82,5	0.59	83,8	0.54	81,7	0.54	83,0	0.58	81,4
10 LEIPOMINEN, SÄILÖMINEN	0.06	10,0	0.07	5,2	0.07	12,6	0.07	11,1	0.09	11,1
11 ASTIANPESU	0.23	65,9	0.22	62,2	0.23	65,6	0.21	65,9	0.25	70,0
12 SIIVOUS	0.29	68,4	0.25	70,4	0.33	71,8	0.28	63,6	0.31	67,6
13 PYYKINPESU, SILTITYS	0.13	31,4	0.13	28,1	0.14	32,5	0.12	32,6	0.14	32,5
14 VAATTEIDEN VALMISTAMINEN	0.05	5,0	0.06	5,7	0.02	3,7	0.05	5,2	0.08	5,4
15 VAATT. JA JALKIN. HUOLTO	0.01	2,4	0.02	3,7	0.00	1,2	0.01	2,4	0.00	2,3
16 LÄMMITYS JA VESIHUOLTO	0.03	11,4	0.03	11,8	0.04	11,3	0.03	8,1	0.04	14,4
17 KODIN KORJAUS-, RAKEN- NUS- TMS. TYÖT	0.02	2,0	0.01	1,0	0.05	3,9	0.01	1,5	0.01	1,6
18 PIHAN JA ELÄINTEN HOITO	0.13	24,8	0.17	26,1	0.14	30,0	0.10	21,2	0.09	22,0
19 KULKUNEUV. KORJ. JA HUOLTO	0.01	1,9	0.01	2,0	0.01	1,6	0.01	2,2	0.01	1,9
20 PERHEENJÄS. AUTTAMINEN	0.02	3,1	0.01	2,8	0.03	2,7	0.01	2,7	0.01	4,3
21 TOISEN KOTITAL. AUTTAM.	0.06	7,3	0.07	6,5	0.06	10,5	0.05	6,6	0.05	5,2
22 MUU KOTITYÖ	0.04	13,6	0.04	11,6	0.04	13,2	0.03	11,9	0.07	17,9
23 KOTIHOIHIN LIITT. MATKAT	0.03	8,1	0.02	7,8	0.04	7,8	0.05	12,8	0.01	5,3
09-23 KOTITAL. JA HUOLTOT. YHT.	2.47	96,4	2.46	96,9	2.53	95,3	2.38	96,0	2.53	97,4
24 LASTEN HOITO JA AUTTAM.	0.14	16,1	0.11	13,6	0.16	16,2	0.16	19,2	0.11	15,3
25 LUKEMINEN JA LEIKKIMINEN	0.05	10,5	0.05	10,5	0.04	9,5	0.05	10,5	0.06	11,5
26 LASTEN ULKOILUTAMINEN	0.02	3,5	0.03	3,0	0.02	5,1	0.02	3,5	0.01	2,4
27 MUU LASTENHOITO	0.00	0,0	0.00	0,0	0.00	0,0	0.00	0,4	0.00	0,9
28 LAST. HOIT. LIITT. MATKAT	0.01	1,9	0.01	1,6	0.00	1,2	0.01	2,1	0.01	2,3
24-28 LASTENHOITO YHTEENSÄ	0.21	16,8	0.20	16,7	0.23	18,4	0.23	21,3	0.20	18,9
29 OSTOKSET	0.03	18,7	0.03	11,1	0.03	18,2	0.04	15,0	0.03	14,6
30 PALVELUT, VIRASTOT TMS.	0.01	4,0	0.00	3,0	0.00	2,5	0.05	7,7	0.01	2,9
31 LAPSEN TERVEYSPALVELUT	0.00	0,0	0.00	0,0	0.00	0,0	0.00	0,1	0.00	0,0
32 OMAT TAI AIKUISEN PERH. JÄS. TERVEYSPALVELUT	0.00	0,1	0.00	0,4	0.01	1,4	0.00	0,0	0.00	0,4
33 ERITTELEMÄTÖM ASIINTI	0.00	0,5	0.00	0,1	0.01	0,9	0.03	12,9	0.03	12,0
34 OST. ASIointi. LIITT. MATK.	0.03	11,6	0.03	9,9	0.03	12,9	0.03	11,7	0.03	12,0
29-34 OST. JA ASIointi YHT.	0.08	18,6	0.06	14,3	0.07	21,2	0.12	21,7	0.07	17,2

14. YLI 10-VUOTIAIDEN NAISTEN AJANKÄYTTÖ (95 LK) VUODENAJAN MUKAAN

TOIMINTO	VUODENAIKA KOKO VUOSI				KEVÄT				KESÄ				SYKSY				SUNNUNTAIT			
	KÄYTETTY TOIMIN- TOON AIKA		TOIMIN- TOON OSALLIS- TUNEITA %		KÄYTETTY TOIMIN- TOON AIKA		TOIMIN- TOON OSALLIS- TUNEITA %		KÄYTETTY TOIMIN- TOON AIKA		TOIMIN- TOON OSALLIS- TUNEITA %		KÄYTETTY TOIMIN- TOON AIKA		TOIMIN- TOON OSALLIS- TUNEITA %		KÄYTETTY TOIMIN- TOON AIKA		TOIMIN- TOON OSALLIS- TUNEITA %	
	T. MIN	%	T. MIN	%	T. MIN	%	T. MIN	%	T. MIN	%	T. MIN	%	T. MIN	%	T. MIN	%	T. MIN	%	T. MIN	%
35 NUKKUMINEN YÖLLÄ	9.19	100.0	9.14	100.0	9.11	100.0	9.16	100.0	9.34	100.0	9.34	100.0								
36 NUKKUMINEN PÄIVÄLLÄ	0.08	12.3	0.08	14.1	0.10	13.6	0.08	12.4	0.07	9.0	0.07	9.0								
37 RUOKAILU	1.17	99.8	1.17	99.6	1.23	100.0	1.15	99.7	1.12	100.0	1.12	100.0								
38 HENK.KOHT. HYGIENIA	0.38	94.3	0.39	95.2	0.36	93.2	0.38	94.0	0.36	94.9	0.36	94.9								
39 SAUNA	0.04	10.5	0.05	11.7	0.05	13.2	0.03	7.5	0.03	9.3	0.03	9.3								
40 VUODELEPO SAIRAANA	0.03	1.6	0.02	1.2	0.01	1.8	0.05	2.0	0.05	1.6	0.05	1.6								
41 MUUT FYSISET TARPEET	0.02	6.3	0.02	5.3	0.01	6.3	0.03	8.1	0.01	5.6	0.01	5.6								
42 FYS. TARP. LIITT. MATKAT	0.01	4.7	0.02	5.9	0.02	4.8	0.01	4.1	0.01	3.9	0.01	3.9								
35-42 FYSISET TARP. YHT.	11.31	100.0	11.27	100.0	11.29	100.0	11.28	100.0	11.39	100.0	11.39	100.0								
43 OPPILOITOKSESSA OPISKELU	-	-	-	-	-	-	-	-	-	-	-	-								
44 LÄKSYT JA OPISK. KOTONA	0.09	8.5	0.07	9.2	0.04	3.5	0.16	12.7	0.09	8.8	0.09	8.8								
45 KOULUMATKAT	-	-	-	-	-	-	-	-	-	-	-	-								
46 VAPAA-AJAN OPISK. KOTONA	0.01	2.5	0.02	3.7	0.02	2.5	0.01	2.3	0.01	1.4	0.01	1.4								
47 VAPAA-AJAN OPISK. KODIN ULKOPUOLELLA	0.01	0.3	0.01	0.3	0.00	0.1	0.01	1.0	0.01	-	0.01	-								
48 VAPAA-AJAN OPISK. MATKAT	0.00	0.2	0.00	0.3	0.00	0.1	0.00	0.5	0.00	-	0.00	-								
49 ERITTELEM. OPISKELU	-	-	-	-	-	-	-	-	-	-	-	-								
43-49 OPISKELU YHTEENSA	0.11	10.9	0.11	12.2	0.05	6.1	0.18	14.9	0.10	10.2	0.10	10.2								
50 JÄRJESTÖTOIMINTA	0.04	3.2	0.08	4.0	0.02	0.4	0.01	1.0	0.04	7.4	0.04	7.4								
51 USKONNOLL. TOIMINTA	0.09	9.5	0.06	6.4	0.11	11.5	0.07	9.9	0.10	10.4	0.10	10.4								
52 OSALLIST. TOIMINTAAN	-	-	-	-	-	-	-	-	-	-	-	-								
50-52 OSALLIST. TOIM. YHT.	0.04	7.9	0.03	5.9	0.05	6.7	0.03	7.6	0.04	11.6	0.04	11.6								
53 ULKOILU, KAVELY	0.16	12.4	0.17	10.3	0.18	11.9	0.11	10.3	0.18	17.2	0.18	17.2								
54 VAPAAJOUT. LIIKUNTAHARR.	0.23	37.0	0.22	38.5	0.24	38.7	0.23	35.8	0.23	35.0	0.23	35.0								
55 ORGANIS. LIIKUNTAHARR.	0.13	18.5	0.16	22.6	0.18	22.0	0.06	10.8	0.14	18.3	0.14	18.3								
56 METSÄST. KALAST. SIENEST.	0.02	1.6	0.02	1.6	0.05	2.1	0.02	2.1	0.00	0.4	0.00	0.4								
57 ERITTELEM. LIIKUNTA	0.05	4.0	0.04	2.1	0.11	9.4	0.06	4.8	0.06	4.8	0.06	4.8								
58 LIIKUNTAAN LIITT. MATKAT	0.02	3.6	0.02	3.9	0.01	1.9	0.02	4.2	0.02	4.3	0.02	4.3								
53-58 LIIKUNTA YHTEENSA	0.04	8.7	0.04	7.5	0.04	9.4	0.06	9.6	0.03	8.4	0.03	8.4								
59 URHEILUTAPAHTUMAT	0.50	52.6	0.49	55.4	1.02	58.6	0.45	49.2	0.42	47.0	0.42	47.0								
60 ELOKUVAT	0.02	2.0	0.03	2.7	0.02	2.4	0.01	1.3	0.01	1.8	0.01	1.8								
61 TEATT. KONSERTTI, MUSEO	0.01	1.0	0.02	1.2	0.01	1.1	0.02	1.3	0.01	0.5	0.01	0.5								
62 KIRJASTO	0.03	2.9	0.02	2.9	0.03	2.3	0.03	2.8	0.03	3.8	0.03	3.8								
63 MUUT HUVI- JA KULTT.TIL.	0.00	0.2	0.00	0.4	0.00	0.4	-	-	-	-	-	-								
64 HUVEIHIN JA KULTTUURIIN LIITTYVÄT MATKAT	0.03	3.2	0.08	6.1	0.03	2.4	0.02	2.7	0.00	1.7	0.00	1.7								
59-64 HUVI JA KULTT. YHT.	0.04	8.0	0.07	12.3	0.03	5.8	0.03	6.9	0.02	7.0	0.02	7.0								
LIITTYVÄT MATKAT	0.13	9.3	0.22	13.7	0.13	7.8	0.10	8.1	0.06	7.5	0.06	7.5								

TIILASTOKESKUS
AJANKÄYTTÖTUTKIMUS 1987-88, VUOSITAUULUT

15. TYÖLLISTEN LOMAPÄIVIEN AJANKÄYTTÖ (95 LK) SUKUPUOLEN MUKAAN

KESA

TOIMINTO	MOLEMMAT SUKUPUOLET				MIEHET				NAISET				KESÄ
	KÄYTTETTY AIKA		TOIMINTOON OSALLISTU- NEITA %		KÄYTTETTY AIKA		TOIMINTOON OSALLISTU- NEITA %		KÄYTTETTY AIKA		TOIMINTOON OSALLISTU- NEITA %		
	T. MIN	T. MIN	T. MIN	T. MIN	T. MIN	T. MIN	T. MIN	T. MIN	T. MIN	T. MIN	T. MIN	T. MIN	
01 PÄÄTYÖ MUUALLA KUIN OMALLA TILALLA	0.02	1.53	1.8	0.01	0.01	0.01	0.01	0.01	0.01	0.03	1.4	3.11	
02 SIVUTYO MUUALLA KUIN OMALLA TILALLA	0.02	4.27	0.7	-	-	-	-	-	-	0.03	1.3	4.27	
03-06 MAA- JA METSÄTALOUS- TYÖ OMALLA TILALLA	0.04	2.19	2.5	0.00	0.00	0.00	0.00	0.00	0.06	0.06	3.6	2.52	
07 MUU TYÖHÖN LIIITTYVÄ AIKA	0.00	0.40	1.0	0.00	0.00	0.00	0.00	0.00	0.01	0.01	1.5	0.47	
08 TYÖMATKAT	0.00	0.36	1.1	-	-	-	-	-	0.01	0.01	2.0	0.36	
01-08 ANSIOITYÖ YHTEENSÄ	0.08	2.30	5.5	0.01	0.01	0.01	0.01	0.01	0.14	0.14	6.8	3.23	
09 RUUAN VALMISTAMINEN	0.40	0.57	69.2	0.20	0.20	0.20	0.20	0.20	0.55	0.55	83.1	1.06	
10 LEIPOMINEN, SAILÖMINEN	0.05	0.54	9.6	0.00	0.00	0.00	0.00	0.00	0.09	0.09	16.4	0.54	
11 ASTIANPESU	0.14	0.29	47.0	0.05	0.05	0.05	0.05	0.05	0.21	0.21	67.5	0.30	
12 SIIVOUS	0.40	1.02	64.5	0.21	0.21	0.21	0.21	0.21	0.55	0.55	79.0	1.10	
13 PYYKINPESU, SILITYS	0.14	0.48	28.6	0.08	0.08	0.08	0.08	0.08	0.23	0.23	45.2	0.50	
14 VAATTEIDEN VALMISTAMINEN	0.03	1.17	3.7	-	-	-	-	-	0.05	0.05	6.7	1.17	
15 VAATTI JA JALKIN HUOLTO	0.01	1.07	2.0	0.00	0.00	0.00	0.00	0.00	0.01	0.01	3.4	1.09	
16 LAMMITYS JA VESIHUOLTO	0.09	0.48	19.1	0.12	0.12	0.12	0.12	0.12	0.07	0.07	18.0	0.39	
17 KODIN KORJAUS-, RAKEN- NUS- TMS. TYÖT	0.20	2.31	13.4	0.35	0.35	0.35	0.35	0.35	0.09	0.09	8.2	1.49	
18 PIHAN JA ELÄINTEN HOITO	0.29	1.07	42.4	0.32	0.32	0.32	0.32	0.32	0.26	0.26	42.1	1.02	
19 KULKUNEUV. KORJ. JA HUOLTO	0.07	1.08	10.0	0.14	0.14	0.14	0.14	0.14	0.01	0.01	3.2	0.37	
20 PERHEENJÄS. AUTTAMINEN	0.01	0.29	3.8	0.02	0.02	0.02	0.02	0.02	0.01	0.01	3.9	0.18	
21 TOISEN KOTITAL. AUTTAM.	0.15	1.44	14.3	0.27	0.27	0.27	0.27	0.27	0.05	0.05	10.3	0.49	
22 MUU KOTIITYÖ	0.06	0.28	21.4	0.05	0.05	0.05	0.05	0.05	0.07	0.07	23.0	0.30	
23 KOTIHOIHIN LIITT. MATKAT	0.06	0.32	17.6	0.09	0.09	0.09	0.09	0.09	0.34	0.34	11.1	0.27	
09-23 KOTITAL. JA HUOLTOT. YHT.	3.29	3.46	92.6	3.04	3.04	3.04	3.04	3.04	3.48	3.48	94.4	4.02	
24 LASTEN HOITO JA AUTTAM.	0.08	0.55	15.3	0.07	0.07	0.07	0.07	0.07	0.09	0.09	18.4	0.49	
25 LUKEMINEN JA LEIKKIMINEN	0.04	0.43	9.7	0.04	0.04	0.04	0.04	0.04	0.04	0.04	10.5	0.43	
26 LASTEN UELKOITTAMINEN	0.02	1.47	2.0	0.03	0.03	0.03	0.03	0.03	0.02	0.02	2.2	1.14	
27 MUU LASTENHOITO	0.00	0.27	0.0	0.00	0.00	0.00	0.00	0.00	0.00	0.00	0.7	0.33	
28 LAST. HOIT. LIITT. MATKAT	0.00	0.29	3.6	0.02	0.02	0.02	0.02	0.02	0.01	0.01	2.3	0.22	
24-28 LASTENHOITO YHTEENSÄ	0.16	1.24	18.8	0.16	0.16	0.16	0.16	0.16	0.16	0.16	20.6	1.17	
29 OSTOKSET	0.32	0.56	57.5	0.31	0.31	0.31	0.31	0.31	0.33	0.33	57.8	0.57	
30 PALVELUT, VIRASTOT TMS.	0.04	0.27	16.0	0.05	0.05	0.05	0.05	0.05	0.04	0.04	14.9	0.25	
31 LAPSEN TERVEYSPALVELUT	0.00	1.53	0.4	0.00	0.00	0.00	0.00	0.00	0.01	0.01	0.3	3.30	
32 OMAT TAI AIKUISEN PERH. JAS. TERVEYSPALVELUT	0.00	0.26	1.2	0.00	0.00	0.00	0.00	0.00	0.00	0.00	1.2	0.23	
33 ERITTELEMATOM ASIOINTI	0.03	1.05	4.6	0.04	0.04	0.04	0.04	0.04	0.02	0.02	3.9	0.48	
34 OST. ASIOINTI, LIITT. MATK.	0.17	0.33	52.3	0.17	0.17	0.17	0.17	0.17	0.17	0.17	56.1	0.31	
29-34 OST. JA ASIOINTI YHT.	0.57	1.31	62.8	0.58	0.58	0.58	0.58	0.58	0.57	0.57	63.4	1.29	

TILASTOKESKUS
AJANKÄYTTÖTUTKIMUS 1987-88, VUOSITAU LUT

15. TYÖLLISTEN LOMAPÄIVIEN AJANKÄYTTÖ (95 LK) SUKUPUOLEN MUKAAN

TOIMINTO	MOLEMMAT SUKUPUOLET				MIEHET				NAISET				KESÄ
	KÄYTTY AIKA T. MIN	TOIMINTOON OSALLISTU- NEITA %	AIKA OSALLISTU- NEILLA T. MIN	TOIMINTOON OSALLISTU- NEITA %	KÄYTTY AIKA T. MIN	TOIMINTOON OSALLISTU- NEILLA T. MIN	TOIMINTOON OSALLISTU- NEITA %	KÄYTTY AIKA T. MIN	TOIMINTOON OSALLISTU- NEITA %	AIKA OSALLISTU- NEILLA T. MIN	TOIMINTOON OSALLISTU- NEILLA T. MIN	AIKA OSALLISTU- NEILLA T. MIN	
35 NUKKUMINEN YÖLLÄ	8.48	99,7	8.50	100,0	8.51	100,0	8.51	100,0	8.46	99,4	8.46	99,4	8.49
36 NUKKUMINEN PÄIVÄLLÄ	0.09	13,3	1.07	13,5	0.09	13,5	1.10	13,2	0.09	13,2	1.05	13,2	1.05
37 RUCKAILU	1.29	99,9	1.29	100,0	1.34	100,0	1.34	99,8	1.24	99,8	1.24	99,8	1.24
38 HENK.KOHT. HYGIENIA	0.30	91,0	0.33	88,2	0.15	31,6	0.49	93,2	0.32	93,2	0.34	93,2	0.34
39 SAUNA	0.15	30,3	0.49	31,6	0.15	31,6	0.49	29,4	0.15	29,4	0.50	29,4	0.50
40 VUODELEPO SAIRAANA	0.01	0,4	3.33	1,0	0.02	0,3	3.33	0,2	—	—	—	—	—
41 MUUT FYYSISET TARPEET	0.01	2,5	0.37	2,9	0.01	2,9	0.39	2,3	0.01	2,3	0.36	2,3	0.36
42 FYYS. TARP. LIITT. MATKAT	0.02	9,6	0.24	12,2	0.03	12,2	0.23	7,5	0.02	7,5	0.25	7,5	0.25
35-42 FYYSISET TARP. YHT.	11.15	100,0	11.15	100,0	11.24	100,0	11.24	100,0	11.07	100,0	11.07	100,0	11.07
43 OPILAITOKSESSA OPISKELU	—	—	—	—	—	—	—	—	—	—	—	—	—
44 LÄKSYT JA OPISK. KOTONA	—	—	—	—	—	—	—	—	—	—	—	—	—
45 KOULUMATKAT	—	—	—	—	—	—	—	—	—	—	—	—	—
46 VAPAA-AJAN OPISK. KOTONA	0.01	2,2	0.51	1,6	0.01	1,6	0.46	2,7	0.01	2,7	0.54	2,7	0.54
47 VAPAA-AJAN OPISK. KODIN ULKOPUOLELLA	0.00	0,1	0.40	—	—	—	—	—	0.00	0,1	0.40	0,1	0.40
48 VAPAA-AJAN OPISK. MATKAT	0.00	0,1	1.40	—	—	—	—	—	0.00	0,1	1.40	0,1	1.40
49 ERITTELEM. OPISKELU	—	—	—	—	—	—	—	—	—	—	—	—	—
43-49 OPISKELU YHTEENSÄ	0.01	2,3	0.54	1,6	0.01	1,6	0.46	2,8	0.02	2,8	0.58	2,8	0.58
50 JÄRJESTÖTOIMINTA	0.04	2,7	2.33	2,6	0.03	2,6	1.39	2,7	0.05	2,7	3.15	2,7	3.15
51 USKONNOLL. TOIMINTA	0.05	2,5	2.57	1,5	0.02	1,5	2.50	3,4	0.06	3,4	2.59	3,4	2.59
52 OSALLIST. TOIMINTAAN	—	—	—	—	—	—	—	—	—	—	—	—	—
LIITT. MATKAT	0.01	2,9	0.43	3,7	0.01	3,7	0.36	2,2	0.01	2,2	0.53	2,2	0.53
50-52 OSALLIST. TOIM. YHT.	0.10	4,9	3.22	4,1	0.06	4,1	2.38	5,5	0.12	5,5	3.48	5,5	3.48
53 ULKOILU, KÄVELY	0.22	31,4	1.09	28,7	0.21	28,7	1.13	33,5	0.22	33,5	1.06	33,5	1.06
54 VAPAAUOT, LIIKUNTAHARR.	0.16	19,8	1.21	24,4	0.23	24,4	1.36	16,2	0.10	16,2	1.04	16,2	1.04
55 ORGANIS. LIIKUNTAHARR.	0.02	1,2	2.07	2,2	0.03	2,2	1.54	0,5	0.01	0,5	3.00	0,5	3.00
56 METSÄST. KALAST. SIENEST.	0.15	10,2	2.23	11,7	0.18	11,7	2.35	9,1	0.12	9,1	2.10	9,1	2.10
57 ERITTELEM. LIIKUNTA	0.01	3,4	0.34	6,8	0.02	6,8	0.36	0,7	0.00	0,7	0.13	0,7	0.13
58 LIIKUNTAAN LIITT. MATKAT	0.04	10,1	0.41	13,6	0.06	13,6	0.41	7,3	0.03	7,3	0.41	7,3	0.41
53-58 LIIKUNTA YHTEENSÄ	0.59	52,9	1.52	53,6	1.13	53,6	2.17	42,3	0.48	42,3	1.32	42,3	1.32
59 URHEILUTAPAHTUMAT	0.04	1,9	3.23	1,3	0.03	1,3	3.26	2,3	0.05	2,3	3.22	2,3	3.22
60 ELOKUVAT	0.01	1,0	1.48	0,5	0.00	0,5	1.20	1,4	0.02	1,4	1.57	1,4	1.57
61 TEATT. KONSERTTI, MUSEO	0.01	1,8	1.23	0,1	0.01	0,1	1.09	1,9	0.02	1,9	1.33	1,9	1.33
62 KIRJASTO	0.01	2,0	0.44	2,0	0.02	2,0	1.25	2,1	0.00	2,1	0.13	2,1	0.13
63 MUUT HUVI- JA KULTT.IIL.	0.07	5,7	2.07	7,5	0.10	7,5	2.20	4,2	0.05	4,2	1.49	4,2	1.49
64 HUVEIHIN JA KULTTUURIIN LIITTYVAT MATKAT	0.10	9,3	1.48	10,3	0.16	10,3	2.38	8,6	0.05	8,6	1.00	8,6	1.00
59-64 HUVIET JA KULTT. YHT.	0.25	11,2	3.39	11,3	0.33	11,3	4.48	11,1	0.18	11,1	2.42	11,1	2.42

TILASTOKESKUS
AJANKÄYTTÖTUTKIMUS 1987-88, VUOSITAUULUT

15. TYÖLLISTEN LOMAPÄIVIEN AJANKÄYTTÖ (95 LK) SUKUPUOLEN MUKAAN

TOIMINTO	MOLEMMAT SUKUPUOLET				MIEHET		NAISET		TOIMINTOON OSALLISTU- NEITA %	TOIMINTOON OSALLISTU- NEITA %	AIKA OSALLISTU- NEILLA T. MIN	KESÄ
	KÄYTETTY AIKA	TOIMINTOON OSALLISTU- NEITA %	AIKA OSALLISTU- NEILLA T. MIN	KÄYTETTY AIKA	TOIMINTOON OSALLISTU- NEITA %	AIKA OSALLISTU- NEILLA T. MIN	KÄYTETTY AIKA	TOIMINTOON OSALLISTU- NEITA %				
65 SANOMALEHDET	0.17	52,3	0.32	0.19	54,8	0.35	0.15	50,3	0.29			
66 AIKAKAUSLEHDET	0.11	22,9	0.50	0.09	20,6	0.46	0.13	24,6	0.53			
67 KIRJAT	0.25	25,7	1.36	0.21	19,5	1.46	0.28	30,7	1.31			
68 ERITTELEM. LUKEMINEN	0.07	20,9	0.36	0.10	25,0	0.42	0.05	17,7	0.29			
65-68 LUKEMINEN YHTEENSÄ	1.00	75,4	1.20	1.00	75,8	1.19	1.01	75,0	1.21			
69 RADION KUUNTELU	0.10	23,5	0.44	0.13	25,9	0.52	0.08	21,6	0.36			
70 TV:N KATSELU	1.25	71,6	1.59	1.38	73,7	2.12	1.15	69,8	1.47			
69-70 RADIO JA TV YHTEENSÄ	1.35	79,6	1.59	1.51	83,2	2.13	1.22	76,7	1.47			
71-72 PERHEENJÄS. KANSSA												
73 SEURUSTELU	0.12	31,4	0.39	0.14	29,4	0.47	0.11	33,0	0.33			
73 KYLÄSSÄ KÄYNTI	0.34	34,5	1.39	0.27	31,1	1.27	0.39	37,2	1.46			
74 TUTTAVIEN KANSSA												
74 SEURUST. KOTONA	0.20	28,5	1.09	0.15	24,6	1.00	0.24	31,6	1.14			
75 TUTTAVIEN KANSSA												
75 SEURUST. ULKONA	0.09	18,0	0.52	0.08	16,9	0.49	0.10	18,8	0.54			
76 PUHELINKESKUSTELUT	0.07	27,9	0.26	0.06	19,3	0.28	0.08	34,7	0.24			
77 RAVINTOL., TANS. KÄYNTI	0.05	4,5	1.57	0.05	5,0	1.36	0.06	4,1	2.17			
78 BAARISSA TMS. ISTUMINEN	0.05	4,6	1.39	0.05	4,5	1.49	0.04	4,7	1.31			
79 MUU SOSIAAL. KANSSAKÄYM.	0.06	11,4	0.52	0.06	11,8	0.54	0.06	11,2	0.50			
80 SOSIAAL. KANSSAKÄYMISEEN LIITT. MATKAT	0.14	32,9	0.43	0.15	35,6	0.42	0.13	30,8	0.44			
71-80 SOS. KANSSAKÄYM. YHT.	1.52	83,2	2.15	1.40	76,6	2.11	2.01	88,5	2.17			
81 KÄSITYÖT	0.08	7,7	1.38	-	-	-	0.14	13,8	1.38			
82 SOITTAM., PIIRTÄM. TMS	0.06	6,0	1.12	0.04	4,0	1.33	0.07	11,2	1.06			
83 KERÄILY, TEKN. HARRAST.	0.02	2,5	1.33	0.04	4,0	1.51	0.01	1,4	1.06			
84 SEURAPELIT JA -LEIKIT	0.08	8,9	1.34	0.11	9,4	1.53	0.07	8,5	1.17			
85 LEIKIT JA PELIT YKSIIN	0.01	4,4	0.33	0.01	3,3	0.30	0.02	5,3	0.35			
86 RAHAPELIT	0.01	2,2	0.38	0.00	1,4	0.26	0.01	2,9	0.43			
87 LEVY JA KASSETIT	0.04	6,6	0.59	0.04	6,8	0.57	0.04	6,4	1.00			
88 KIRJEENVAIHTO	0.01	3,6	0.35	0.00	1,1	0.33	0.02	5,6	0.35			
89 MUUT HARRASTUKSET	0.02	4,5	0.49	0.03	2,3	1.51	0.02	5,3	0.31			
90 HARRAST. LIITT. MATKAT	0.01	2,4	0.35	0.00	1,4	0.30	0.01	3,3	0.37			
81-90 HARRASTUKSET YHTEENSÄ	0.35	35,2	1.38	0.27	25,6	1.47	0.40	42,8	1.34			
91 LEPÄILY	0.31	52,7	0.59	0.29	48,9	1.00	0.33	55,8	0.58			
92 MATKUSTAMINEN	0.34	23,5	2.25	0.39	24,5	2.38	0.30	22,7	2.13			
93 VAPAA-AJAN AJELUT	0.06	17,2	1.19	0.08	8,3	1.33	0.04	6,3	1.04			
94 ERITTELEMÄTÖN VAPAA-AIKA	0.06	17,7	0.33	0.09	22,4	0.39	0.04	13,9	0.26			
91-94 MUU VAPAA-AIKA YHT.	1.17	71,4	1.47	1.24	73,2	1.55	1.10	70,0	1.41			
99 ERITTELEMÄTÖN AJANKÄYTTÖ	0.01	1,0	2.18	0.00	1,2	0.17	0.02	0,8	4.46			
01-99 YHTEENSÄ	24.00	100,0	24.00	24.00	100,0	24.00	24.00	100,0	24.00			

TILASTOKESKUS
AJANKÄYTTÖTUTKIMUS 1987-88, VUOSITAU-LUT

i6. YLI 10-VUOTIAIDEN AJANKÄYTTÖ (26 LK) LÄÄNIN MUKAAN

TOIMINTO	TUNTIA.MINUUTTIA/VRK											KOKO VUOSI VIIKONPÄIVIEN KESKIARVO				
	YHTEENSÄ	L Ä Ä N I					AHVE- NANMAA	HÄMEEN	KYMEN	MIKKE- LIN	POHJOIS- KARJALAN	KUO- PION	KESKI- SUOMEN	VAASAN	OULUN	LAPIN
		MAAN	TURUN JA PORIN	TURUN JA PORIN	UUDEN- MAAN	YHTEENSÄ										
01 ANSIOTYÖ	3.06	3.40	3.09	2.16	2.48	3.09	2.54	3.06	2.38	2.57	3.05	2.52	2.50			
02 TYÖMATKAT	0.15	0.23	0.13	0.07	0.13	0.14	0.11	0.13	0.08	0.13	0.11	0.12	0.14			
01-02 ANSIOTYÖ YHTEENSÄ	3.21	4.03	3.22	2.23	3.01	3.23	3.05	3.19	2.46	3.10	3.16	3.05	3.03			
03 KOTTIALOUSTYÖ	1.30	1.19	1.31	1.51	1.36	1.19	1.44	1.22	1.31	1.41	1.31	1.40	1.36			
04 HUOLTOYÖ	0.24	0.17	0.25	0.35	0.27	0.26	0.23	0.31	0.25	0.31	0.24	0.21	0.28			
05 MUUT KOTITYÖT	0.12	0.10	0.10	0.09	0.13	0.10	0.10	0.10	0.11	0.10	0.12	0.17	0.15			
06 LASTEN HOITO	0.16	0.19	0.14	0.04	0.16	0.09	0.16	0.14	0.18	0.17	0.15	0.17	0.15			
07 OSTOKSET JA ASIOINTI	0.24	0.26	0.22	0.23	0.26	0.23	0.27	0.19	0.25	0.27	0.23	0.24	0.23			
08 MATKAT	0.18	0.20	0.17	0.19	0.20	0.17	0.18	0.17	0.19	0.17	0.19	0.17	0.17			
03-08 KOTITYÖ YHTEENSÄ	3.04	2.50	2.59	3.22	3.18	2.44	3.18	2.53	3.09	3.25	3.03	3.16	3.13			
09 NUKKUMINEN	8.28	8.18	8.25	8.21	8.26	8.32	8.37	8.39	8.35	8.28	8.30	8.33	8.37			
10 RUOKAILU	1.16	1.16	1.16	1.41	1.14	1.14	1.17	1.18	1.22	1.21	1.19	1.11	1.11			
11 PESEYTYMINEN, PUKEMINEN YM.	0.49	0.51	0.48	0.47	0.50	0.47	0.47	0.51	0.47	0.50	0.45	0.46	0.52			
09-11 HENKILÖKOHT.TARPEET YHT.	10.32	10.26	10.29	10.48	10.29	10.32	10.41	10.48	10.44	10.38	10.34	10.29	10.39			
12 KOULUNKÄYNTI JA OPISKELU	0.33	0.24	0.36	0.09	0.31	0.30	0.35	0.37	0.41	0.30	0.39	0.41	0.30			
13 KOULUMATKAT	0.04	0.03	0.04	0.00	0.04	0.02	0.02	0.02	0.03	0.03	0.04	0.05	0.02			
14 VAPAA-AJAN OPISKELU	0.03	0.05	0.03	-	0.02	0.03	0.02	0.02	0.03	0.04	0.02	0.02	0.03			
12-14 OPISKELU YHTEENSÄ	0.39	0.32	0.43	0.09	0.37	0.36	0.41	0.43	0.49	0.37	0.45	0.48	0.35			
15 OSALLISTUVA TOIMINTA	0.08	0.06	0.08	0.18	0.10	0.08	0.06	0.11	0.06	0.05	0.09	0.07	0.07			
16 LIIKUNTA JA ULKOILU	0.34	0.34	0.32	0.30	0.33	0.35	0.38	0.42	0.38	0.31	0.29	0.36	0.36			
17 HUVI JA KULTTUURI	0.06	0.07	0.06	0.04	0.06	0.06	0.04	0.04	0.03	0.04	0.06	0.04	0.04			
18 LUKEMINEN	0.53	0.55	0.54	1.11	0.54	0.54	0.49	0.43	0.56	0.49	0.47	0.54	0.51			
19 RADIO	0.15	0.09	0.15	0.20	0.15	0.17	0.19	0.14	0.18	0.19	0.17	0.16	0.17			
20 TV	1.45	1.41	1.43	1.38	1.49	2.06	1.45	1.47	1.45	1.43	1.39	1.40	1.41			
21 SEURUSTELU PERHEEN KANSSA	0.11	0.11	0.12	0.05	0.10	0.11	0.11	0.08	0.11	0.11	0.10	0.12	0.09			
22 SEURUSTELU TUTTAVIEN KANSSA	1.04	1.05	1.05	1.31	1.06	0.58	0.59	0.53	1.02	1.02	1.08	1.01	1.02			
23 HARASTUKSET	0.26	0.22	0.28	0.37	0.26	0.28	0.30	0.25	0.21	0.19	0.30	0.25	0.30			
24 MUU VAPAA-AIKA	0.27	0.19	0.24	0.24	0.28	0.26	0.26	0.31	0.35	0.32	0.35	0.29	0.34			
25 MATKAT	0.34	0.36	0.35	0.30	0.36	0.33	0.26	0.34	0.33	0.33	0.34	0.36	0.36			
15-25 VAPAA-AIKA YHTEENSÄ	6.21	6.07	6.23	7.10	6.33	6.43	6.13	6.13	6.29	6.09	6.20	6.19	6.27			
26 ERITTELEMÄTÖN	0.02	0.02	0.03	0.09	0.02	0.02	0.03	0.05	0.02	0.01	0.01	0.03	0.02			
01-26 YHTEENSÄ	24.00	24.00	24.00	24.00	24.00	24.00	24.00	24.00	24.00	24.00	24.00	24.00	24.00	24.00	24.00	
PERUSJOUKKO	4348331	033436	614490	20523	599512	290086	185616	158076	247212	228920	413145	380664	176650			
TUTKIMUSPÄIVÄ	15352	4739	1967	58	1937	933	584	517	782	732	1302	1239	562			

TILASTOKESKUS
AJANKÄYTTÖTUTKIMUS 1987-88, VUOSITAUULI

17. YLI 10-VUOTIAIDEN AJANKÄYTTÖ (26 LK) LÄÄNIN MUKAAN, MIEHET

TOIMINTO	TUNTIA. MINUUTTIA/VRK											KOKO VUOSI VIIKONPÄIVIEN KESKIARVO				
	YHTEENSÄ	UUDEN- MAAN	TURUN JA PORIN	AHVE- NANIMAA	HÄMEEN	KYMEN	MIKKE- LIN	POHJOIS- KARJALAN	KUO- PION	KESKI- SUOMEN	VAASAN	OULUN	LAPIN			
01 ANSIOTYÖ	3.49	4.13	4.02	..	3.40	3.41	3.27	3.42	3.16	3.45	3.59	3.29	3.30			
02 TYÖMATKAT	0.17	0.25	0.16	..	0.15	0.16	0.13	0.16	0.11	0.15	0.14	0.16	0.19			
01-02 ANSIOTYÖ YHTEENSÄ	4.06	4.38	4.18	..	3.55	3.57	3.40	3.58	3.26	4.00	4.13	3.45	3.49			
03 KOTITALOUSTYÖ	0.40	0.38	0.36	..	0.42	0.40	0.49	0.41	0.43	0.49	0.37	0.40	0.44			
04 HUOLTOTYÖ	0.34	0.24	0.32	..	0.39	0.34	0.34	0.43	0.39	0.48	0.36	0.29	0.42			
05 MUUT KOTITYÖT	0.12	0.11	0.09	..	0.14	0.11	0.09	0.09	0.11	0.09	0.12	0.24	0.15			
06 LASTEN HOITO	0.09	0.09	0.07	..	0.09	0.03	0.09	0.06	0.10	0.14	0.11	0.09	0.09			
07 OSTOKSET JA ASIOINTI	0.21	0.22	0.19	..	0.24	0.21	0.22	0.19	0.23	0.25	0.19	0.20	0.18			
08 MATKAT	0.19	0.20	0.17	..	0.22	0.17	0.18	0.19	0.21	0.19	0.17	0.16	0.16			
03-08 KOTITYÖ YHTEENSÄ	2.15	2.03	2.00	..	2.30	2.06	2.24	2.18	2.26	2.44	2.13	2.18	2.25			
09 NUKKUMINEN	8.24	8.16	8.24	..	8.25	8.25	8.32	8.33	8.36	8.21	8.25	8.24	8.35			
10 RUOKAILU	1.19	1.20	1.18	..	1.16	1.16	1.23	1.21	1.25	1.27	1.23	1.12	1.16			
11 PESEYTYMINEN, PUKEMINEN YM.	0.45	0.48	0.44	..	0.46	0.47	0.42	0.40	0.42	0.48	0.39	0.44	0.47			
09-11 HENKILÖKOHT. TARPEET YHT.	10.28	10.24	10.26	..	10.27	10.29	10.37	10.34	10.43	10.36	10.27	10.20	10.38			
12 KOULUNKÄYNTI JA OPISKELU	0.33	0.27	0.40	..	0.25	0.29	0.48	0.24	0.43	0.17	0.38	0.50	0.25			
13 KOULUMATKAT	0.04	0.03	0.04	..	0.03	0.02	0.05	0.02	0.05	0.01	0.04	0.06	0.02			
14 VAPAA-AJAN OPISKELU	0.03	0.05	0.02	..	0.02	0.02	0.02	0.01	0.02	0.06	0.02	0.03	0.02			
12-14 OPISKELU YHTEENSÄ	0.39	0.35	0.46	..	0.30	0.33	0.55	0.27	0.50	0.25	0.43	1.00	0.29			
15 OSALLISTUVA TOIMINTA	0.07	0.07	0.07	..	0.10	0.10	0.07	0.08	0.04	0.05	0.08	0.05	0.07			
16 LIIKUNTA JA ULKOILU	0.41	0.39	0.39	..	0.36	0.44	0.56	0.50	0.48	0.37	0.32	0.44	0.48			
17 HUVI JA KULTTUURI	0.06	0.08	0.05	..	0.07	0.07	0.04	0.03	0.02	0.06	0.08	0.05	0.06			
18 LUKEMINEN	0.52	0.54	0.54	..	0.51	0.54	0.51	0.43	0.49	0.53	0.47	0.52	0.49			
19 RADIO	0.16	0.10	0.17	..	0.15	0.18	0.20	0.18	0.19	0.18	0.16	0.16	0.17			
20 TV	1.53	1.49	1.53	..	1.58	2.12	1.52	2.02	1.51	1.51	1.45	1.48	1.49			
21 SEURUSTELU PERHEEN KANSSA	0.10	0.10	0.12	..	0.09	0.10	0.10	0.08	0.10	0.11	0.11	0.11	0.09			
22 SEURUSTELU TUTTAVIEN KANSSA	0.58	0.58	0.57	..	1.02	0.58	0.50	0.52	0.57	0.58	1.03	0.55	0.49			
23 HARRASTUKSET	0.22	0.21	0.25	..	0.22	0.18	0.20	0.21	0.18	0.24	0.24	0.25	0.20			
24 MUU VAPAA-AIKA	0.27	0.20	0.25	..	0.26	0.26	0.23	0.36	0.34	0.26	0.36	0.29	0.41			
25 MATKAT	0.37	0.39	0.33	..	0.40	0.38	0.26	0.35	0.39	0.35	0.34	0.46	0.43			
15-25 VAPAA-AIKA YHTEENSÄ	6.29	6.17	6.27	..	6.36	6.55	6.20	6.37	6.33	6.15	6.24	6.36	6.37			
26 ERITTELEMÄTÖN	0.02	0.03	0.03	..	0.02	0.01	0.04	0.07	0.02	0.01	0.00	0.02	0.02			
01-26 YHTEENSÄ	24.00	24.00	24.00	24.00	24.00	24.00	24.00	24.00	24.00	24.00	24.00	24.00	24.00	24.00	24.00	
PERUSJOUKKO	2090852	489204	284430	10207	276174	144403	87554	81799	130918	111766	211498	177081	85817			
TUTKIMUSPÄIVÄ	7405	2219	925	26	911	474	287	262	410	363	665	590	273			

TILASTOKESKUS
AJANKÄYTTÖTUTKIMUS 1987-88, VUOSITAUULUT

18. YLI 10-VUOTIAIDEN AJANKÄYTTÖ (26 LK) LÄÄNIN MUKAAN, NAISET

TOIMINTO	TUNTIA. MINUUTTIA/VRK										KOKO VUOSI VIIKONPÄIVIEN KESKIARVO					
	YHTEENSÄ	UUDEN- MAAN	TURUN JA PORIN	AHVE- NANMAA	HÄMEEN	KYMEN	MIKKE- LIN	POHJOIS- KARJALAN	KUO- PION	KESKI- SUOMEN	VAASAN	OULUN	LAPIN			
01 ANSIOTYÖ	2.27	3.11	2.22	..	2.03	2.33	2.23	2.25	1.57	2.11	2.12	2.22	2.11			
02 TYÖMATKAT	0.12	0.22	0.11	..	0.11	0.12	0.09	0.10	0.06	0.11	0.08	0.10	0.09			
01-02 ANSIOTTY YHTEENSÄ	2.39	3.32	2.33	..	2.14	2.45	2.33	2.36	2.03	2.22	2.20	2.32	2.20			
03 KOTITALOUSTYO	2.16	1.56	2.19	..	2.22	2.03	2.34	2.07	2.22	2.32	2.24	2.29	2.24			
04 HUOLTOTYO	0.14	0.10	0.18	..	0.16	0.18	0.14	0.17	0.09	0.15	0.12	0.15	0.14			
05 MUUT KOTITYOT	0.11	0.10	0.12	..	0.13	0.08	0.11	0.11	0.12	0.10	0.13	0.11	0.15			
06 LASTEN HOITO	0.22	0.28	0.20	..	0.22	0.15	0.20	0.22	0.27	0.19	0.19	0.24	0.22			
07 OSTOKSET JA ASIOINTI	0.27	0.30	0.25	..	0.28	0.25	0.31	0.19	0.28	0.29	0.27	0.27	0.27			
08 MATKAT	0.18	0.20	0.17	..	0.19	0.17	0.18	0.16	0.18	0.19	0.18	0.17	0.17			
03-08 KOTITYO YHTEENSÄ	3.50	3.33	3.51	..	3.59	3.27	4.07	3.32	3.56	4.05	3.53	4.04	3.59			
09 NUKKUMINEN	8.31	8.21	8.26	..	8.26	8.38	8.42	8.45	8.34	8.34	8.34	8.40	8.38			
10 RUOKAILU	1.13	1.13	1.14	..	1.13	1.11	1.11	1.15	1.19	1.15	1.16	1.10	1.06			
11 PESETTYMINEN, PUKEMINEN YM.	0.52	0.53	0.52	..	0.52	0.46	0.51	1.03	0.53	0.52	0.51	0.47	0.57			
09-11 HENKILÖKOHT. TARPEET YHT.	10.36	10.27	10.32	..	10.31	10.36	10.44	11.03	10.46	10.41	10.42	10.37	10.41			
12 KOULUNKÄYNTI JA OPISKELU	0.32	0.22	0.32	..	0.35	0.32	0.23	0.52	0.38	0.41	0.39	0.33	0.35			
13 KOULUMATKAT	0.04	0.02	0.04	..	0.05	0.03	0.02	0.05	0.05	0.05	0.04	0.03	0.02			
14 VAPAA-AJAN OPISKELU	0.03	0.04	0.04	..	0.03	0.05	0.02	0.04	0.05	0.03	0.03	0.01	0.03			
12-14 OPISKELU YHTEENSÄ	0.39	0.29	0.41	..	0.44	0.39	0.27	1.01	0.48	0.49	0.46	0.38	0.40			
15 OSALLISTUVA TOIMINTA	0.08	0.05	0.10	..	0.10	0.05	0.05	0.15	0.08	0.05	0.10	0.08	0.07			
16 LIIKUNTA JA ULKOILU	0.28	0.30	0.25	..	0.30	0.26	0.21	0.33	0.27	0.25	0.25	0.29	0.26			
17 HUVIIT JA KULTTUURI	0.05	0.06	0.06	..	0.06	0.05	0.04	0.04	0.04	0.03	0.03	0.03	0.03			
18 LUKEMINEN	0.54	0.56	0.53	..	0.57	0.54	0.48	0.42	1.03	0.45	0.47	0.55	0.52			
19 RADIO	0.14	0.08	0.14	..	0.16	0.17	0.17	0.17	0.17	0.21	0.19	0.16	0.17			
20 TV	1.37	1.33	1.34	..	1.42	2.00	1.38	1.31	1.39	1.35	1.32	1.33	1.33			
21 SEURUSTELU PERHEEN KANSSA	0.11	0.11	0.12	..	1.09	0.12	0.13	0.08	0.12	0.11	0.10	0.12	0.09			
22 SEURUSTELU TUTTAVIEN KANSSA	1.09	1.11	1.12	..	1.09	0.58	1.07	0.55	1.08	1.07	1.12	1.07	1.14			
23 HARRASTUKSET	0.29	0.23	0.32	..	0.29	0.40	0.39	0.30	0.24	0.25	0.31	0.25	0.40			
24 MUU VAPAA-AIKA	0.27	0.19	0.23	..	0.29	0.26	0.28	0.24	0.37	0.38	0.34	0.28	0.29			
25 MATKAT	0.32	0.33	0.37	..	0.32	0.28	0.26	0.32	0.27	0.30	0.33	0.28	0.28			
15-25 VAPAA-AIKA YHTEENSÄ	6.13	5.57	6.19	..	6.30	6.31	6.07	5.46	6.25	6.04	6.17	6.05	6.18			
26 ERITTELEMÄTÖN	0.02	0.02	0.04	..	0.02	0.03	0.02	0.02	0.03	0.00	0.03	0.03	0.03			
01-26 YHTEENSÄ	24.00	24.00	24.00	24.00	24.00	24.00	24.00	24.00	24.00	24.00	24.00	24.00	24.00			
PERUSJOUKKO	2257480	544232	330060	10316	323338	145684	98062	76277	116294	117154	201647	203583	90834			
TUTKIMUSPÄIVIÄ	7947	2520	1042	32	1026	459	297	255	372	369	637	649	289			

TILASTOKESKUS
AJANKÄYTTÖTUTKIMUS 1987-88, VUOSITAUULUT

19. YLI 10-VUOTIAIDEN AJANKÄYTTÖ (26 LK) SUURALUEEN JA ASUINALUEEN MUKAAN

KOKO VUOSI
VIIKONPÄIVIEN KESKIARVO

TUNTIA.MINUUTTIA/VRK

TOIMINTO	YHTEENSÄ	SUURALUE				ASUINALUE			
		PÄÄKAU- PUNKI SEUTU	MUU ETELÄ- SUOMI	VÄLI- SUOMI	POHJOIS- SUOMI	KAU- PUNKI- TAAJAMA	KUNTA- TAAJAMA	HAJA- ASUTUS- ALUE	
01 ANSIOTYÖ	3.06	3.38	3.06	2.57	2.52	3.10	3.03	3.05	
02 TYÖMATKAT	0.15	0.24	0.14	0.11	0.13	0.17	0.14	0.09	
01-02 ANSIOTYÖ YHTEENSÄ	3.21	4.02	3.20	3.08	3.04	3.27	3.18	3.14	
03 KOTITALOUSTYO	1.30	1.16	1.30	1.34	1.38	1.22	1.30	1.48	
04 HUOLTOTYO	0.24	0.14	0.26	0.26	0.23	0.19	0.25	0.32	
05 MUUT KOTITYÖT	0.12	0.10	0.11	0.11	0.16	0.10	0.15	0.12	
06 LASTEN HOITO	0.16	0.19	0.14	0.16	0.17	0.17	0.16	0.13	
07 OSTOKSET JA ASIOINTI	0.24	0.26	0.24	0.24	0.24	0.27	0.23	0.21	
08 MATKAT	0.18	0.20	0.19	0.18	0.17	0.19	0.18	0.17	
03-08 KOTITYÖ YHTEENSÄ	3.04	2.46	3.04	3.09	3.15	2.54	3.06	3.24	
09 NUKKUMINEN	8.28	8.17	8.26	8.33	8.34	8.25	8.29	8.31	
10 RUOKAILU	1.16	1.17	1.15	1.20	1.11	1.15	1.14	1.21	
11 PESEYTYMINEN, PUKEMINEN YM.	0.49	0.51	0.49	0.48	0.48	0.50	0.48	0.46	
09-11 HENKILÖKOHT. TARPEET YHT.	10.32	10.26	10.29	10.40	10.32	10.30	10.31	10.38	
12 KOULUNKÄYNTI JA OPISKELU	0.33	0.23	0.32	0.37	0.37	0.34	0.33	0.28	
13 KOULUMATKAT	0.04	0.03	0.04	0.04	0.04	0.03	0.04	0.04	
14 VAPAA-AJAN OPISKELU	0.03	0.05	0.03	0.03	0.02	0.04	0.02	0.02	
12-14 OPISKELU YHTEENSÄ	0.39	0.32	0.38	0.43	0.43	0.41	0.39	0.35	
15 OSALLISTUVA TOIMINTA	0.08	0.06	0.09	0.08	0.07	0.08	0.08	0.07	
16 LIIKUNTA JA ULKOILU	0.34	0.34	0.33	0.34	0.36	0.35	0.33	0.31	
17 HUUIT JA KULTTUURI	0.06	0.08	0.06	0.04	0.04	0.06	0.06	0.03	
18 LUKEMINEN	0.53	0.58	0.53	0.49	0.51	0.55	0.49	0.51	
19 RADIO	0.15	0.09	0.15	0.18	0.16	0.12	0.16	0.21	
20 TV	1.45	1.40	1.49	1.43	1.40	1.45	1.44	1.43	
21 SEURUSTELU PERHEEN KANSSA	0.11	0.11	0.11	0.10	0.11	0.11	0.10	0.10	
22 SEURUSTELU TUTTAVIEN KANSSA	1.04	1.07	1.04	1.02	1.01	1.07	1.03	0.57	
23 HARRASTUKSET	0.26	0.22	0.27	0.25	0.27	0.26	0.25	0.26	
24 MUU VAPAA-AIKA	0.27	0.19	0.25	0.33	0.31	0.24	0.29	0.31	
25 MATKAT	0.34	0.38	0.34	0.32	0.36	0.37	0.36	0.27	
15-25 VAPAA-AIKA YHTEENSÄ	6.21	6.13	6.25	6.18	6.22	6.26	6.23	6.06	
26 ERITTELEMÄTÖN	0.02	0.02	0.03	0.02	0.03	0.02	0.03	0.03	
01-26 YHTEENSÄ	24.00	24.00	24.00	24.00	24.00	24.00	24.00	24.00	
PERUSJOUKKO	4348331	714043	844005	232969	557314	274184	054003	973786	
TUTKIMUSPÄIVÄ	15352	3427	6207	3917	1801	8562	3519	3089	

TILASTOKESKUS
AJANKÄYTTÖTUTKIMUS 1987-88, VUOSITAU-LUT

20. YLI 10-VUOTIAIDEN AJANKÄYTTÖ (26 LK) SUURALUEEN JA ASUINALUEN MUKAAN, MIEHET

KOKO VUOSI
VIIKONPÄIVIEN KESKIARVO

TUNTIA.MINUUTTIA/VRK

ASUINALUE

SUURALUE

TOIMINTO	YHTEENSÄ	SUURALUE					ASUINALUE					HAJA- ASUTUS- ALUE
		PÄÄKÄU- PUNKI- SEUTU	MUU ETELÄ- SUOMI	VÄLI- SUOMI	POHJOIS- SUOMI	KAU- PUNKI- TAAJAMA	KUNTA- TAAJAMA					
01 ANSIOTYÖ	3.49	4.10	3.53	3.41	3.30	3.44	3.54	3.58				
02 TYÖMATKAT	0.17	0.25	0.17	0.14	0.17	0.19	0.12	0.12				
01-02 ANSIOTYÖ YHTEENSÄ	4.06	4.35	4.10	3.55	3.46	4.03	4.13	4.10				
03 KOTITALOUSYÖ	0.40	0.39	0.38	0.43	0.41	0.39	0.37	0.45				
04 HUOLTOTYÖ	0.34	0.21	0.35	0.40	0.33	0.29	0.35	0.43				
05 MUUT KOTITYÖT	0.12	0.10	0.11	0.11	0.21	0.10	0.15	0.13				
06 LASTEN HOITO	0.09	0.09	0.07	0.11	0.09	0.10	0.09	0.07				
07 OSTOKSET JA ASIOINTI	0.21	0.22	0.21	0.21	0.20	0.24	0.19	0.18				
08 MATKAT	0.19	0.18	0.20	0.18	0.15	0.19	0.18	0.18				
03-08 KOTITYÖ YHTEENSÄ	2.15	2.00	2.13	2.23	2.20	2.12	2.13	2.25				
09 NUKKUNEN	8.24	8.14	8.24	8.28	8.28	8.23	8.25	8.27				
10 RUOKALLU	1.19	1.21	1.17	1.24	1.13	1.17	1.18	1.26				
11 PESEYTYMINEN, PUKEMINEN YM.	0.45	0.49	0.46	0.42	0.45	0.46	0.45	0.42				
09-11 HENKILÖKOHT. TARPEET YHT.	10.28	10.24	10.27	10.34	10.26	10.27	10.27	10.35				
12 KOULUNKÄYNTI JA OPISKELU	0.33	0.25	0.32	0.35	0.42	0.35	0.34	0.26				
13 KOULUMATKAT	0.04	0.03	0.03	0.03	0.05	0.03	0.04	0.04				
14 VAPAA-AJAN OPISKELU	0.03	0.06	0.02	0.02	0.03	0.04	0.02	0.02				
12-14 OPISKELU YHTEENSÄ	0.39	0.34	0.37	0.41	0.49	0.42	0.39	0.31				
15 OSALLISTUVA TOIMINTA	0.07	0.08	0.08	0.07	0.06	0.08	0.06	0.06				
16 LIIKUNTA JA ULKOILU	0.41	0.39	0.39	0.42	0.45	0.42	0.40	0.37				
17 HUUIT JA KULTTUURI	0.06	0.10	0.06	0.05	0.06	0.07	0.07	0.04				
18 LUKEMINEN	0.52	0.59	0.52	0.49	0.51	0.55	0.49	0.49				
19 RADIO	0.16	0.10	0.15	0.18	0.16	0.12	0.16	0.23				
20 TV	1.53	1.50	1.57	1.51	1.48	1.54	1.52	1.51				
21 SEURUSTELU PERHEEN KANSSA	0.10	0.10	0.10	0.10	0.11	0.11	0.10	0.10				
22 SEURUSTELU TUTTAVIEN KANSSA	0.58	0.59	0.59	0.58	0.53	1.00	0.55	0.57				
23 HARRASTUKSET	0.22	0.21	0.22	0.20	0.24	0.24	0.21	0.17				
24 MUU VAPAA-AIKA	0.27	0.18	0.25	0.32	0.33	0.25	0.28	0.32				
25 MATKAT	0.37	0.42	0.36	0.34	0.45	0.40	0.39	0.29				
15-25 VAPAA-AIKA YHTEENSÄ	6.29	6.26	6.31	6.25	6.37	6.37	6.25	6.16				
26 ERITTELEMÄTÖN	0.02	0.02	0.03	0.02	0.02	0.01	0.03	0.03				
01-26 YHTEENSÄ	24.00	24.00	24.00	24.00	24.00	24.00	24.00	24.00				

PERUSJOUKKO
TUTKIMUSPAIVIA

2090852
7405

325569
1551

877850
3004

623535
1987

262898
863

061092
3987

515477
1744

491451
1586

TIILASTOKESKUS
AJANKÄYTTÖTUTKIMUS 1987-88, VUOSITAUULUT

21. YLI 10-VUOTIAIDEN AJANKÄYTTÖ (26 LK) SUURALUEEN JA ASUINALUEEN MUKAAN, NAISET

KOKO VUOSI
VIIKONPÄIVIEN KESKIARVO

TOIMINTO	TUNTIA-MINUUTTIA/VRK				ASUINALUE				KUNTA- TAAJAMA	HAJA- ASUTUS- ALUE
	YHTEENSÄ	PÄÄKAU- PUNKI- SEUTU	MUU ETELÄ- SUOMI	VÄLI- SUOMI	POHJOIS- SUOMI	KAU- PUNKI- TAAJAMA	ASUINALUE			
01 ANSIOTYÖ	2.27	3.11	2.23	2.13	2.19	2.40	2.16	2.11		
02 TYÖMATKAT	0.12	0.23	0.12	0.08	0.09	0.16	0.10	0.06		
01-02 ANSIOTYÖ YHTEENSÄ	2.39	3.34	2.35	2.21	2.28	2.55	2.26	2.17		
03 KOTITALOUSTYO	2.16	1.48	2.18	2.25	2.27	2.00	2.20	2.52		
04 HUOLTOTYO	0.14	0.08	0.17	0.13	0.15	0.11	0.16	0.21		
05 MUUT KOTITYÖT	0.11	0.10	0.11	0.12	0.12	0.10	0.14	0.12		
06 LASTEN HOITO	0.22	0.28	0.20	0.21	0.24	0.23	0.23	0.20		
07 OSTOKSET JA ASIOINTI	0.27	0.30	0.26	0.27	0.27	0.30	0.25	0.23		
08 MATKAT	0.18	0.20	0.18	0.18	0.17	0.19	0.18	0.16		
03-08 KOTITYÖ YHTEENSÄ	3.50	3.25	3.51	3.55	4.02	3.32	3.57	4.25		
09 NUKKUMINEN	8.31	8.20	8.28	8.37	8.39	8.28	8.33	8.35		
10 RUOKAILU	1.13	1.14	1.13	1.15	1.09	1.13	1.11	1.16		
11 PESEYTYMINEN, PUKEMINEN YM.	0.52	0.53	0.51	0.53	0.50	0.53	0.51	0.50		
09-11 HENKILÖKOHT. TARPEET YHT.	10.36	10.28	10.32	10.45	10.38	10.34	10.35	10.42		
12 KOULUNKÄYNTI JA OPISKELU	0.32	0.22	0.32	0.38	0.34	0.33	0.33	0.31		
13 KOULUMATKAT	0.04	0.02	0.04	0.04	0.03	0.03	0.04	0.05		
14 VAPAA-AJAN OPISKELU	0.03	0.05	0.03	0.03	0.02	0.04	0.03	0.03		
12-14 OPISKELU YHTEENSÄ	0.39	0.30	0.39	0.46	0.38	0.40	0.39	0.39		
15 OSALLISTUVA TOIMINTA	0.08	0.05	0.09	0.09	0.08	0.08	0.10	0.07		
16 LIIKUNTA JA ULKOILU	0.28	0.30	0.27	0.26	0.28	0.29	0.26	0.25		
17 HUUIT JA KULTTUURI	0.05	0.07	0.06	0.04	0.03	0.06	0.05	0.03		
18 LUKEMINEN	0.54	0.58	0.55	0.49	0.54	0.55	0.54	0.48		
19 RADIO	0.14	0.08	0.14	0.18	0.16	0.12	0.16	0.18		
20 TV	1.37	1.32	1.41	1.35	1.33	1.38	1.36	1.35		
21 SEURUSTELU PERHEEN KANSSA	0.11	0.12	0.12	0.10	0.11	0.11	0.12	0.11		
22 SEURUSTELU TUTTAVIEN KANSSA	1.09	1.13	1.08	1.07	1.09	1.13	1.10	0.57		
23 HARRASTUKSET	0.29	0.22	0.32	0.30	0.30	0.27	0.29	0.35		
24 MUU VAPAA-AIKA	0.27	0.20	0.25	0.33	0.28	0.24	0.30	0.31		
25 MATKAT	0.32	0.35	0.32	0.30	0.29	0.34	0.33	0.25		
15-25 VAPAA-AIKA YHTEENSÄ	6.13	6.02	6.20	6.11	6.09	6.17	6.20	5.55		
26 ERITTELEMÄTÖN	0.02	0.01	0.03	0.02	0.03	0.02	0.02	0.03		
01-26 YHTEENSÄ	24.00	24.00	24.00	24.00	24.00	24.00	24.00	24.00		
PERUSJOUKKO	2257480	387474	966155	609434	294416	213092	538525	482336		
TUTKIMUSPÄIVÄ	7947	1876	3203	1930	938	4575	1775	1503		

TILASTOKESKUS
AJANKÄYTTÖTUTKIMUS 1987-88, VUOSITAU-LUT

22. YLI 10-VUOTIAIDEN AJANKÄYTTÖ (26 LK) IÄN MUKAAN

TUNTIA.MINUUTTIA/VRK

I K Å

TOIMINTO	YHTEENSÄ	10-14	15-19	20-24	25-34	35-44	45-54	55-64	65-74	75+	65+
01 ANSIOTYÖ	3.06	0.06	1.26	3.22	4.18	4.39	4.19	2.08	0.18	0.03	0.12
02 TYÖMATKAT	0.15	0.00	0.08	0.18	0.21	0.23	0.19	0.08	0.00	-	0.12
01-02 ANSIOTYÖ YHTEENSÄ	3.21	0.06	1.34	3.40	4.39	5.02	4.38	2.16	0.18	0.03	0.12
03 KOTITALOUSTYO	1.30	0.21	0.30	0.54	1.21	1.36	1.46	2.09	2.28	2.17	2.23
04 HUOLTOYO	0.24	0.10	0.13	0.16	0.22	0.25	0.32	0.33	0.31	0.14	0.24
05 MUUT KOTITYOT	0.12	0.10	0.07	0.11	0.09	0.10	0.14	0.20	0.15	0.06	0.12
06 LASTEN HOITO	0.16	0.05	0.02	0.14	0.45	0.23	0.04	0.00	0.01	0.02	0.01
07 OSTOKSET JA ASIOINTI	0.24	0.14	0.21	0.26	0.25	0.25	0.25	0.27	0.27	0.23	0.25
08 MATKAT	0.18	0.09	0.14	0.19	0.21	0.20	0.19	0.20	0.16	0.11	0.16
03-08 KOTITYÖ YHTEENSÄ	3.04	1.09	1.27	2.20	3.23	3.20	3.19	3.50	4.00	3.13	3.42
09 NUKKUMINEN	8.28	9.40	9.06	8.42	8.15	8.03	8.09	8.20	8.32	9.17	8.50
10 RUOKAILU	1.16	1.07	1.06	1.04	1.11	1.15	1.18	1.28	1.30	1.37	1.33
11 PESEYTYMINEN, PUKEMINEN YM.	0.49	0.39	0.48	0.50	0.47	0.48	0.49	0.48	0.50	1.05	0.56
09-11 HENKILÖKÖHT.TARPEET YHT.	10.32	11.26	11.00	10.36	10.14	10.07	10.15	10.36	10.52	11.59	11.19
12 KOULUNKÄYNTI JA OPISKELU	0.33	3.13	2.31	1.01	0.13	0.03	0.02	0.00	-	-	-
13 KOULUMATKAT	0.04	0.20	0.17	0.07	0.01	0.00	0.00	0.00	-	-	-
14 VAPAA-AJAN OPISKELU	0.03	0.02	0.03	0.05	0.03	0.04	0.03	0.02	0.01	0.00	0.01
12-14 OPISKELU YHTEENSÄ	0.39	3.36	2.51	1.13	0.17	0.07	0.06	0.02	0.01	0.00	0.01
15 OSALLISTUVA TOIMINTA	0.08	0.04	0.07	0.03	0.06	0.08	0.08	0.11	0.14	0.08	0.12
16 LIIKUNTA JA ULKOILU	0.34	1.14	0.38	0.32	0.28	0.30	0.28	0.38	0.36	0.26	0.32
17 HUVIIT JA KULTTUURI	0.06	0.08	0.08	0.08	0.05	0.07	0.04	0.04	0.03	0.01	0.02
18 LUKEMINEN	0.53	0.50	0.45	0.38	0.42	0.48	0.53	1.12	1.26	1.15	1.21
19 RADIO	0.15	0.03	0.07	0.06	0.07	0.07	0.15	0.27	0.47	0.52	0.52
20 TV	1.45	1.51	1.52	1.38	1.30	1.35	1.38	2.02	2.23	2.02	2.15
21 SEURUSTELU PERHEEN KANSSA	0.11	0.11	0.08	0.09	0.11	0.16	0.09	0.09	0.07	0.08	0.07
22 SEURUSTELU TUTTAVIEN KANSSA	1.04	1.06	1.18	1.19	1.08	0.51	0.53	1.03	1.08	1.06	1.07
23 HARRASTUKSET	0.26	1.11	0.52	0.27	0.16	0.14	0.17	0.24	0.39	0.20	0.32
24 MUU VAPAA-AIKA	0.27	0.18	0.14	0.17	0.17	0.17	0.26	0.36	0.56	1.56	1.20
25 MATKAT	0.34	0.45	0.58	0.49	0.35	0.30	0.29	0.27	0.25	0.13	0.21
15-25 VAPAA-AIKA YHTEENSÄ	6.21	7.41	7.06	6.08	5.25	5.22	5.40	7.13	8.45	8.36	8.41
26 ERITTELEMÄTÖN	0.02	0.01	0.02	0.02	0.02	0.02	0.02	0.02	0.03	0.09	0.06
01-26 YHTEENSÄ	24.00	24.00	24.00	24.00	24.00	24.00	24.00	24.00	24.00	24.00	24.00
PERUSJOUKKO	4348331	315596	346632	360759	770886	814493	565017	500154	410454	264341	674795
TUTKIMUSPAIVIA	15352	1685	1280	1364	2900	3084	2101	1854	659	425	1084

TILASTOKESKUS
AJANKÄYTTÖTUTKIMUS 1987-88, VUOSITAUULUT

23. YLI 10-VUOTIAIDEN AJANKÄYTTÖ (26 LK) IÄN MUKAAN, MIEHET

TOIMINTO	TUNTIA-MINUUTTIA/VRK										KAIKKI VIIKONPÄIVÄT				
	YHTEENSÄ	10-14	15-19	20-24	25-34	35-44	45-54	55-64	65-74	75+	65+				
01 ANSIOITYÖ	3.49	0.05	1.56	3.44	5.09	5.22	4.55	2.35	0.34	0.08	0.25				
02 TYÖMATKAT	0.17	0.00	0.09	0.19	0.24	0.25	0.21	0.10	0.01	-	0.01				
01-02 ANSIOITYÖ YHTEENSÄ	4.06	0.05	2.05	4.03	5.33	5.48	5.15	2.45	0.35	0.08	0.25				
03 KOTITALOUSTYO	0.40	0.13	0.15	0.25	0.36	0.42	0.46	1.02	1.07	1.20	1.12				
04 HUOLTOYO	0.34	0.12	0.19	0.11	0.31	0.34	0.47	0.48	0.50	0.21	0.40				
05 MUUT KOTITYOT	0.12	0.04	0.07	0.02	0.10	0.10	0.14	0.21	0.14	0.09	0.12				
06 LASTEN HOITO	0.09	0.04	0.01	0.02	0.20	0.16	0.04	0.00	0.00	0.09	0.03				
07 OSTOKSET JA ASIOINTI	0.21	0.12	0.15	0.21	0.21	0.22	0.21	0.25	0.27	0.25	0.26				
08 MATKAT	0.19	0.09	0.11	0.20	0.20	0.20	0.20	0.21	0.22	0.15	0.19				
03-08 KOTITYÖ YHTEENSÄ	2.15	1.02	1.07	1.46	2.19	2.25	2.30	2.57	3.00	2.39	2.52				
09 NUKKUMINEN	8.24	9.48	9.14	8.35	8.09	7.57	8.03	8.25	8.31	9.16	8.47				
10 RUOKAILU	1.19	1.06	1.07	1.07	1.14	1.19	1.22	1.34	1.39	1.62	1.44				
11 PESEVYMINEN, PUKEMINEN YM.	0.45	0.33	0.41	0.45	0.45	0.47	0.45	0.43	0.48	1.08	0.55				
09-11 HENKILÖKOHT. TARPEET YHT.	10.28	11.27	11.02	10.27	10.09	10.04	10.11	10.42	10.57	12.16	11.25				
12 KOULUNKÄYNTI JA OPISKELU	0.33	3.04	2.24	1.06	0.13	0.01	0.01	-	-	-	-				
13 KOULUMATKAT	0.04	0.20	0.15	0.07	0.01	0.00	0.00	-	-	-	-				
14 VAPAA-AJAN OPISKELU	0.03	0.01	0.03	0.06	0.02	0.03	0.04	0.02	0.02	0.00	0.02				
12-14 OPISKELU YHTEENSÄ	0.39	3.25	2.42	1.19	0.17	0.05	0.05	0.02	0.02	0.00	0.02				
15 OSALLISTUVA TOIMINTA	0.07	0.03	0.05	0.03	0.05	0.09	0.10	0.10	0.13	0.09	0.12				
16 LIIKUNTA JA ULKOILU	0.41	1.32	0.44	0.36	0.34	0.34	0.33	0.43	1.00	0.36	0.51				
17 HUVI JA KULTTUURI	0.06	0.09	0.07	0.09	0.06	0.08	0.05	0.04	0.04	0.01	0.03				
18 LUKEMINEN	0.52	0.42	0.40	0.37	0.42	0.48	0.54	1.18	1.33	1.15	1.27				
19 RADIO	0.16	0.02	0.08	0.08	0.07	0.10	0.17	0.33	0.57	1.01	0.58				
20 TV	1.53	1.59	1.46	1.46	1.41	1.48	1.48	2.14	2.20	2.01	2.13				
21 SEURUSTELU PERHEEN KANSSA	0.10	0.10	0.06	0.08	0.10	0.14	0.10	0.08	0.11	0.17	0.13				
22 SEURUSTELU TUTTAVIEN KANSSA	0.58	0.58	1.04	1.15	1.07	0.47	0.50	0.53	0.59	1.04	1.01				
23 HARRASTUKSET	0.22	1.13	0.52	0.25	0.14	0.10	0.11	0.17	0.27	0.11	0.21				
24 MUU VAPAA-AIKA	0.27	0.20	0.15	0.20	0.18	0.18	0.28	0.42	1.13	2.02	1.30				
25 MATKAT	0.37	0.49	1.02	0.55	0.38	0.32	0.31	0.28	0.25	0.09	0.19				
15-25 VAPAA-AIKA YHTEENSÄ	6.29	7.59	7.01	6.24	5.41	5.37	5.56	7.32	9.21	8.47	9.09				
26 ERITTELEMÄTÖN	0.02	0.02	0.03	0.02	0.01	0.02	0.02	0.02	0.05	0.10	0.07				
01-26 YHTEENSÄ	24.00	24.00	24.00	24.00	24.00	24.00	24.00	24.00	24.00	24.00	24.00				
PERUSJOUKKO	2090852	161512	171772	163219	406467	415987	284360	247896	156097	83542	239639				
TUTKIMUSPAIVIA	7405	881	617	596	1478	1514	1029	899	255	136	391				

TILASTOKESKUS
AJANKÄYTTÖTUTKIMUS 1987-88, VUOSITAU-LUT

24. YLI 10-VUOTIAIDEN AJANKÄYTTÖ (26 LK) IÄN MUKAAN, NAISET

TOIMINTO	TUNTIA.MINUUTTIA/VRK											KAIKKI VIIKONPÄIVÄT			
	I K Ä											75+	65-74	75+	65+
	YHTEENSÄ	10-14	15-19	20-24	25-34	35-44	45-54	55-64	65-74	75+	65+				
01 ANSIOTYÖ	2.27	0.07	0.56	3.05	3.19	3.55	3.44	1.42	0.10	0.01	0.06	0.01	0.06	0.06	0.06
02 TYÖMATKAT	0.12	0.00	0.06	0.17	0.18	0.20	0.77	0.06	0.00	-	0.00	0.00	0.00	0.00	0.00
01-02 ANSIOIYTY YHTEENSÄ	2.39	0.07	1.02	3.22	3.37	4.15	4.01	1.48	0.10	0.01	0.06	0.01	0.06	0.06	0.06
03 KOTITALOUSYÖ	2.16	0.30	0.46	1.16	2.12	2.32	2.45	3.15	3.06	2.37	2.54	2.37	2.54	2.54	2.54
04 HUOLITTOYÖ	0.14	0.08	0.06	0.09	0.11	0.16	0.18	0.19	0.22	0.11	0.18	0.22	0.11	0.18	0.18
05 MUUT KOTIITYÖT	0.11	0.07	0.08	0.10	0.14	0.10	0.14	0.20	0.16	0.06	0.12	0.06	0.12	0.12	0.12
06 LASTEN HOITO	0.22	0.06	0.03	0.22	1.14	0.31	0.04	0.00	0.01	0.00	0.00	0.00	0.00	0.00	0.00
07 OSTOKSET JA ASIOINTI	0.27	0.17	0.28	0.30	0.29	0.28	0.28	0.28	0.27	0.22	0.25	0.27	0.22	0.25	0.25
08 MATKAT	0.18	0.09	0.17	0.18	0.22	0.20	0.18	0.18	0.18	0.10	0.14	0.10	0.10	0.14	0.14
03-08 KOTIITYÖ YHTEENSÄ	3.50	1.17	1.47	2.47	4.37	4.17	4.08	4.41	4.29	3.26	4.03	4.29	3.26	4.03	4.03
09 NUKKUMINEN	8.31	9.31	8.58	8.48	8.22	8.08	8.14	8.16	8.32	9.18	8.51	8.32	9.18	8.51	8.51
10 RUOKAILU	1.13	1.09	1.04	1.02	1.08	1.12	1.13	1.22	1.26	1.32	1.28	1.26	1.32	1.28	1.28
11 PESEYTYMINEN, PUKEMINEN YM.	0.52	0.46	0.55	0.54	0.50	0.45	0.53	0.52	0.51	0.53	0.56	0.51	0.53	0.56	0.56
09-11 HENKILÖKOHT. TARPEET YHT.	10.36	11.26	10.57	10.44	10.20	10.09	10.20	10.30	10.50	11.53	11.16	10.50	11.53	11.16	11.16
12 KOULUNKÄYNTI JA OPIKSELU	0.32	3.23	2.39	0.57	0.12	0.04	0.02	0.01	-	-	-	-	-	-	-
13 KOULUMATKAT	0.04	0.21	0.18	0.06	0.01	0.00	0.00	0.00	-	-	-	-	-	-	-
14 VAPAA-AJAN OPIKSELU	0.03	0.03	0.04	0.05	0.05	0.04	0.03	0.02	0.01	0.00	0.01	0.01	0.00	0.01	0.01
12-14 OPIKSELU YHTEENSÄ	0.39	3.48	3.01	1.09	0.18	0.08	0.06	0.03	0.01	0.00	0.01	0.01	0.00	0.01	0.01
15 OSALLISTUVA TOIMINTA	0.08	0.04	0.09	0.03	0.07	0.08	0.07	0.12	0.14	0.08	0.11	0.14	0.08	0.11	0.11
16 LIIKUNTA JA ULKOILU	0.28	0.54	0.31	0.29	0.22	0.26	0.23	0.32	0.25	0.22	0.24	0.25	0.22	0.24	0.24
17 HUVIT JA KULTTUURI	0.05	0.07	0.08	0.08	0.05	0.06	0.04	0.03	0.03	0.01	0.02	0.03	0.01	0.02	0.02
18 LUKEMINEN	0.54	0.58	0.50	0.39	0.42	0.47	0.52	1.06	1.22	1.14	1.19	1.22	1.14	1.19	1.19
19 RADIO	0.14	0.04	0.06	0.05	0.06	0.05	0.05	0.21	0.42	1.00	0.49	0.42	1.00	0.49	0.49
20 TV	1.37	1.42	1.44	1.32	1.17	1.22	1.27	1.50	2.24	2.02	2.15	2.24	2.02	2.15	2.15
21 SEURUSTELU PERHEEN KANSSA	0.11	0.09	0.10	0.10	0.13	0.17	0.09	0.09	0.05	0.06	0.06	0.05	0.06	0.06	0.06
22 SEURUSTELU TUTTAVIEN KANSSA	1.09	1.15	1.31	1.22	1.09	0.56	0.56	1.13	1.12	1.07	1.10	1.12	1.07	1.10	1.10
23 HARRASTUKSET	0.29	1.08	0.53	0.26	0.18	0.17	0.23	0.32	0.48	0.23	0.36	0.48	0.23	0.36	0.36
24 MUU VAPAA-AIKA	0.27	0.16	0.14	0.16	0.15	0.17	0.23	0.31	0.48	1.53	1.15	0.48	1.53	1.15	1.15
25 MATKAT	0.32	0.41	0.54	0.45	0.32	0.27	0.27	0.27	0.27	0.14	0.22	0.27	0.14	0.22	0.22
15-25 VAPAA-AIKA YHTEENSÄ	6.13	7.22	7.12	5.56	5.05	5.08	5.23	6.55	8.28	8.32	8.30	8.28	8.32	8.30	8.30
26 ERITTELEMÄTÖN	0.02	0.00	0.01	0.02	0.03	0.02	0.02	0.02	0.02	0.09	0.05	0.02	0.09	0.05	0.05
01-26 YHTEENSÄ	24.00	24.00	24.00	24.00	24.00	24.00	24.00	24.00	24.00	24.00	24.00	24.00	24.00	24.00	24.00
PERUSJOUKKO	2257480	154084	174859	197541	364419	398506	280657	252258	254357	180799	435156	254357	180799	435156	435156
TUTKIMUSPAIVIA	7947	804	663	768	1422	1570	1072	955	404	289	693	404	289	693	693

TILASTOKESKUS
AJANKÄYTTÖTUTKIMUS 1987-88, VUOSITAUULUT

25. YLI 10-VUOTIAIDEN AJANKÄYTTÖ (26 LK) ELINVAIHEEN MUKAAN, MIEHET

KAIKKI VIIKONPÄIVÄT

TUNTIA.MINUUTTIA/VRK

TOIMINTO

E L I N V A I H E

	YHTEENSÄ		ALLE 45 V. NAIMATON JA LAPSETON, JOKA ASUU: VANHEMPIEN MUDALLA KOTONA		YKSI- HUOLTAJA		NAIMISSA TAI AVOLIITTOSSA: NUORIN LAPSI 0-6 V. 7-17 V.		YLI 45 VUOTIAS, EI LAPSLA		NAIMATON, YLI 45 VUOTIAS, EI LAPSLA	
01 ANSIOTYÖ	3.49	2.22	4.18	5.21	5.18	2.59	1.54					
02 TYÖMATKAT	0.17	0.10	0.21	0.26	0.23	0.13	0.06					
01-02 ANSIOTYÖ YHTEENSÄ	4.06	2.32	4.39	5.47	5.41	3.12	2.01					
03 KOTITALOUSTYÖ	0.40	0.18	0.39	0.41	0.42	0.51	1.32					
04 HUOLTOTYÖ	0.34	0.24	0.17	0.35	0.45	0.49	0.10					
05 MUUT KOTITYÖT	0.12	0.13	0.08	0.11	0.19	0.00	0.04					
06 LASTEN HOITO	0.09	0.01	0.00	0.45	0.05	0.00	0.04					
07 OSTOKSET JA ASIOINTI	0.21	0.15	0.24	0.21	0.25	0.24	0.23					
08 MATKAT	0.19	0.12	0.18	0.21	0.23	0.21	0.15					
03-08 KOTITYÖ YHTEENSÄ	2.15	1.20	1.50	2.53	2.31	2.44	2.44					
09 NUKKUMINEN	8.24	9.06	8.01	8.14	8.02	8.20	8.44					
10 RUOKAILU	1.19	1.10	1.10	1.12	1.21	1.31	1.33					
11 PESEVYMINEN, PUKEMINEN YM.	0.45	0.39	0.51	0.48	0.46	0.46	0.49					
09-11 HENKILÖKÖHT. TARPEET YHT.	10.28	10.56	10.01	10.14	10.09	10.38	11.06					
12 KOULUNKÄYNTI JA OPISKELU	0.33	1.49	0.49	0.15	0.02	0.00	-					
13 KOULUMATKAT	0.04	0.12	0.04	0.02	0.00	0.00	-					
14 VAPAA-AJAN OPISKELU	0.03	0.03	0.05	0.04	0.02	0.02	0.01					
12-14 OPISKELU YHTEENSÄ	0.39	2.03	0.58	0.21	0.07	0.03	0.01					
15 OSALLISTUVA TOIMINTA	0.07	0.04	0.05	0.04	0.09	0.10	0.08					
16 LIIKUNTA JA ULKOILU	0.41	0.54	0.41	0.34	0.34	0.49	0.49					
17 HUVI JA KULTTUURI	0.06	0.08	0.06	0.06	0.06	0.04	0.04					
18 LUKEMINEN	0.52	0.42	0.42	0.49	0.49	1.16	1.10					
19 RADIO	0.16	0.09	0.13	0.08	0.09	0.32	0.47					
20 TV	1.53	1.58	1.32	1.54	1.42	2.12	1.51					
21 SEURUSTELU PERHEEN KANSSA	0.10	0.07	0.01	0.09	0.16	0.10	0.03					
22 SEURUSTELU TUTTAVIEN KANSSA	0.58	1.02	1.35	1.02	0.40	0.50	1.16					
23 HARRASTUKSET	0.22	0.47	0.20	0.13	0.11	0.16	0.16					
24 MUU VAPAA-AIKA	0.27	0.21	0.19	0.14	0.20	0.44	1.15					
25 MATKAT	0.37	0.21	0.57	0.36	0.32	0.27	0.27					
15-25 VAPAA-AIKA YHTEENSÄ	6.29	7.08	6.32	5.50	5.30	7.21	8.04					
26 ERITTELEMÄTÖN	0.02	0.02	0.01	0.02	0.01	0.03	0.04					
01-26 YHTEENSÄ	24.00	24.00	24.00	24.00	24.00	24.00	24.00					
PERUSJOUKKO	2090852	509674	131110	200210	316463	508615	141520					
TUTKIMUSPÄIVÄ	7405	2120	495	741	1148	1511	371					

TILASTOKESKUS
AJANKÄYTTÖTUTKIMUS 1987-88, VUOSITAU-LUT

26. YLI 10-VUOTIAIDEN AJANKÄYTTÖ (26 LK) ELINVAIHEEN MUKAAN, NAISET

KAIKKI VIIKONPÄIVÄT

TUNTIA.MINUUTTIA/VRK

TOIMINTO

E L I N V A I H E

	YHTEENSÄ	ALLE 45 V. NAIMATON JA LAPSETON, JOKA ASUU: VANHEMPIEN MUUALLA KOTONA	YKSIN-HUOLTAJA	NAIMISSA ALLE 45 VUOTIAS EI LAPsia	TAI AVOLIITTOSSA: NUORIN LAPSI 0-6 V.	NUORIN LAPSI 7-17 V.	YLI 45 VUOTIAS EI LAPsia	NAIMATON, YLI 45 VUOTIAS EI LAPsia
01 ANSIOTYÖ	2.27	1.10	3.40	4.01	2.33	4.05	2.05	1.03
02 TYÖMATKAT	0.12	0.07	0.21	0.25	0.11	0.19	0.08	0.05
01-02 ANSIOTYÖ YHTEENSÄ	2.39	1.17	4.01	4.26	2.44	4.24	2.14	1.08
03 KOTITALOUSYÖ	2.16	0.48	1.11	1.48	2.48	2.45	3.11	2.37
04 HUOLTOTYÖ	0.14	0.09	0.06	0.14	0.10	0.17	0.21	0.16
05 MUUT KOTITYÖT	0.11	0.08	0.10	0.09	0.11	0.09	0.16	0.14
06 LASTEN HOITO	0.22	0.03	0.00	0.01	2.14	0.11	0.00	0.01
07 OSTOKSET JA ASIOINTI	0.27	0.24	0.25	0.29	0.29	0.30	0.27	0.26
08 MATKAT	0.18	0.15	0.14	0.16	0.27	0.20	0.17	0.17
03-08 KOTITYÖ YHTEENSÄ	3.50	1.47	2.08	2.58	6.20	4.13	4.32	3.50
09 NUKKUMINEN	8.31	9.08	8.15	8.30	8.18	8.12	8.24	8.37
10 RUKKATILU	1.13	1.07	1.07	1.04	1.09	1.14	1.22	1.22
11 PESEYTYMINEN, PUKEMINEN YM.	0.52	0.53	0.55	0.53	0.46	0.51	0.51	0.57
09-11 HENKILÖKOHT. TARPEET YHT.	10.36	11.08	10.18	10.27	10.13	10.17	10.37	10.56
12 KOULUNKÄYNTI JA OPISKELU	0.32	2.22	0.56	0.21	0.08	0.04	0.01	-
13 KOULUMATKAT	0.04	0.16	0.04	0.03	0.01	0.01	0.00	-
14 VAPAA-AJAN OPISKELU	0.03	0.05	0.06	0.03	0.05	0.04	0.02	0.02
12-14 OPISKELU YHTEENSÄ	0.39	2.42	1.06	0.27	0.14	0.09	0.03	0.02
15 OSALLISTUVA TOIMINTA	0.08	0.08	0.11	0.04	0.06	0.06	0.08	0.13
16 LIIKUNTA JA ULKOILU	0.28	0.39	0.28	0.30	0.18	0.25	0.27	0.25
17 HUUIT JA KULTTUURI	0.05	0.08	0.09	0.05	0.04	0.05	0.03	0.03
18 LUKEMINEN	0.54	0.52	0.49	0.46	0.35	0.46	1.00	1.18
19 RADIO	0.14	0.06	0.10	0.06	0.03	0.05	0.20	0.43
20 TV	1.37	1.39	1.26	1.06	1.12	1.19	1.51	2.02
21 SEURUSTELU PERHEEN KANSSA	0.11	0.11	0.01	0.11	0.20	0.19	1.03	0.03
22 SEURUSTELU TUTTAVIEN KANSSA	1.09	1.21	1.38	1.07	0.59	0.50	1.14	1.14
23 HARRASTUKSET	0.29	0.55	0.30	0.20	0.12	0.17	0.31	0.32
24 MUU VAPAA-AIKA	0.27	0.17	0.13	0.20	0.13	0.16	0.33	1.03
25 MATKAT	0.32	0.48	0.52	0.35	0.24	0.25	0.25	0.24
15-25 VAPAA-AIKA YHTEENSÄ	6.13	7.04	6.26	5.39	4.26	4.55	6.32	8.00
26 ERITTELEMÄTÖN	0.02	0.01	0.01	0.02	0.04	0.02	0.02	0.05
01-26 YHTEENSÄ	24.00	24.00	24.00	24.00	24.00	24.00	24.00	24.00
PERUSJOUKKO	2257480	390944	158986	193522	291857	280056	440562	434605
TUTKIMUSPÄIVÄ	7947	1701	641	762	1136	1077	1388	979

27. TYÖLLISTEN AJANKÄYTTÖ (26 LK) SUKUPUOLEN JA PERHEVAIHEEN MUKAAN

TUNTIA-MINUUTTIA/VIIKKO

VIIKONPÄIVIEN KESKIARVO

TOIMINTO	TYÖLLISET MIEHET				TYÖLLISET NAISET				Yhteensä	Naimisissa tai avo- liitossa, ei lapsia	Yksin- huoltaja lapsia	Yhteensä	Naimisissa tai avo- liitossa, ei lapsia	Yksin- huoltaja lapsia	Yhteensä
	Yhteensä		Yhteensä		Yhteensä		Yhteensä								
	01-02	03-08	01-02	03-08	01-02	03-08	01-02	03-08							
01 ANSIOTYÖ	38.40	4.17	38.25	4.25	37.51	4.39	29.30	15.36	31.06	31.11	30.25	16.10	31.11	15.07	18.36
02 TYÖMATKAT	2.55	4.08	2.49	3.06	2.50	4.21	2.27	1.36	2.51	2.45	2.33	1.56	2.45	1.35	2.07
01-02 ANSIOTYÖ YHTEENSÄ	41.35	1.19	41.15	1.17	40.41	1.08	31.57	1.07	33.57	33.55	32.57	1.15	33.55	1.05	1.02
03 KOTITALOUSYÖ	4.17	1.22	3.24	0.01	4.25	3.09	3.08	3.08	9.47	15.07	16.10	3.14	15.07	3.14	3.23
04 HUOLTOYÖ	4.08	2.20	3.06	2.00	4.21	2.33	3.18	3.18	3.11	3.39	3.39	3.14	3.39	3.14	3.23
05 MUUT KOTITYÖT	1.19	2.10	1.17	1.40	1.35	2.30	1.44	2.14	3.11	2.49	1.59	2.38	2.49	1.59	2.38
06 LASTEN HOITO	1.22	15.36	1.01	11.28	1.02	18.33	1.05	26.58	17.01	27.28	24.42	34.24	27.28	24.42	34.24
07 OSTOKSET JA ASIOINTI	2.20	56.39	2.00	57.54	2.06	55.49	2.14	57.35	17.01	56.28	57.43	57.16	56.28	57.43	57.16
08 MATKAT	2.10	9.00	1.40	8.29	2.06	9.12	1.40	8.05	7.36	8.20	8.09	8.17	8.20	8.09	8.17
03-08 KOTITYÖ YHTEENSÄ	15.36	5.13	11.28	4.58	14.48	5.13	7.36	5.58	6.21	5.47	6.01	5.45	5.47	6.01	5.45
09 NUKKUMINEN	56.39	70.52	57.54	71.21	55.49	70.13	58.10	72.08	72.08	70.35	71.53	71.18	70.35	71.53	71.18
10 RUOKAILU	9.00	0.11	8.29	0.26	9.12	0.03	0.12	0.12	0.29	-	0.10	0.04	-	0.10	0.04
11 PESETTYMINEN, PUKEMINEN YH.	5.13	0.02	4.58	0.03	5.27	0.00	0.01	0.01	0.02	-	0.00	0.00	-	0.00	0.00
09-11 HENKILÖKOHT. TARPEET YHT.	70.52	0.18	71.21	0.16	71.26	0.15	0.20	0.20	0.29	0.19	0.15	0.19	0.19	0.15	0.19
12 KOULUNKÄYNTI JA OPISKELU	0.11	0.31	0.26	0.46	0.09	0.35	0.33	0.33	1.01	0.19	0.25	0.23	0.19	0.25	0.23
13 KOULUMATKAT	0.02	0.51	0.03	0.26	0.02	0.44	0.47	0.47	1.23	0.17	0.32	0.42	0.17	0.32	0.42
14 VAPAA-AJAN OPISKELU	0.18	3.47	0.16	4.16	0.23	3.47	2.52	3.14	3.14	2.63	3.04	2.29	2.63	3.04	2.29
12-14 OPISKELU YHTEENSÄ	0.31	0.42	0.46	0.43	0.35	0.46	0.34	0.34	0.47	0.38	0.29	0.29	0.38	0.29	0.29
15 OSALLISTUVA TOIMINTA	0.51	5.22	0.26	5.06	0.44	6.25	5.23	5.23	6.23	5.10	5.44	4.35	5.10	5.44	4.35
16 LIIKUNTA JA ULKOILU	3.47	1.04	4.16	1.21	3.47	1.23	4.40	4.40	6.23	5.10	5.44	4.35	5.10	5.44	4.35
17 HUVI JA KULTTUURI	0.42	11.57	0.16	11.21	0.23	12.57	9.38	9.38	10.09	9.06	10.49	8.30	9.06	10.49	8.30
18 LUKEMINEN	5.22	1.14	5.06	1.18	5.44	1.57	1.23	1.23	1.28	1.02	1.06	2.09	1.02	1.06	2.09
19 RADIO	1.04	6.22	1.21	6.18	1.23	6.24	7.28	7.28	8.40	8.40	7.18	6.12	8.40	7.18	6.12
20 TV	11.57	1.38	11.21	1.43	12.57	1.31	2.20	2.20	3.34	2.14	2.24	1.34	2.14	2.24	1.34
21 SEURUSTELU PERHEEN KANSSA	1.14	2.15	0.18	2.43	1.35	2.31	1.54	1.54	1.55	2.11	2.13	1.38	2.11	2.13	1.38
22 SEURUSTELU TUTTAVIEN KANSSA	6.22	4.03	8.41	5.46	5.49	3.40	3.29	3.29	4.44	3.52	3.52	3.19	3.52	3.19	3.19
23 HARASTUKSET	1.38	39.14	2.43	43.05	1.31	40.19	36.39	36.39	43.46	35.29	37.52	31.44	35.29	37.52	31.44
24 MUU VAPAA-AIKA	2.15	0.12	2.22	0.06	2.31	0.12	0.15	0.15	0.07	0.13	0.11	0.23	0.13	0.11	0.23
25 MATKAT	4.03	168.00	5.46	168.00	3.40	168.00	168.00	168.00	168.00	168.00	168.00	168.00	168.00	168.00	168.00
15-25 VAPAA-AIKA YHTEENSÄ	39.14	0.12	43.05	0.06	40.19	0.16	0.15	0.15	0.07	0.13	0.11	0.23	0.13	0.11	0.23
26 ERITTELEMÄTÖN	0.12	168.00	0.06	168.00	0.12	168.00	168.00	168.00	168.00	168.00	168.00	168.00	168.00	168.00	168.00
01-26 YHTEENSÄ	168.00	1298125	168.00	321870	168.00	415574	168.00	1164068	277202	53505	362536	470825	53505	362536	470825
	4704	1171	1171	26	7574	1503	2004	4526	1087	213	1398	1828	213	1398	1828
PERUSJOUKKO	1298125	321870	321870	26	7574	415574	553107	1164068	277202	53505	362536	470825	53505	362536	470825
TUTKIMUSPÄIVIÄ	4704	1171	1171	26	7574	1503	2004	4526	1087	213	1398	1828	213	1398	1828

TILASTOKESKUS
AJANKÄYTTÖTUTKIMUS 1987-88, VUOSITAULOT

28 YLI 10-VUOTIAIDEN AJANKÄYTTÖ (26 LK) PÄÄASIAALLISEN TOIMINNAN MUKAAN

TOIMINTO	T. MIN/VRK										KOKO VUOSI VIIKONPÄIVIEN KESKIJARVO
	YHTEENSÄ	TYÖLLISET	EI TYÖLLISET YHTEENSÄ	TYÖTTÖMÄT	KOULULAISET JA OPISKELIJAT	TYÖKÄYTTÖMÄT/ TYÖKÄYTT.- ELÄKKEELLÄ	OMAA KOTITALOUTTA HOITAVAT	MUULLA KOTITALOUTTA ELÄKKEELLÄ			
01 ANSIOTYÖ	3.06	4.54	0.15	0.13	0.26	0.07	0.06	0.05	0.05		
02 TYÖMATKAT	0.15	0.23	0.01	0.01	0.03	0.00	0.00	0.00	0.00		
01-02 ANSIOTYÖ YHTEENSÄ	3.21	5.17	0.16	0.13	0.28	0.07	0.06	0.05	0.05		
03 KOTITALOUSTYÖ	1.30	1.23	1.42	2.04	0.33	2.08	3.44	2.24	2.24		
04 HUOLTOTYÖ	0.24	0.25	0.22	0.28	0.10	0.31	0.22	0.28	0.28		
05 MUUT KOTITYÖT	0.12	0.10	0.14	0.17	0.08	0.19	0.20	0.16	0.16		
06 LASTEN HOITO	0.16	0.19	0.11	0.22	0.05	0.02	1.41	0.01	0.01		
07 OSTOKSET JA ASIOINTI	0.24	0.24	0.25	0.31	0.20	0.31	0.31	0.25	0.25		
08 MATKAT	0.18	0.19	0.18	0.28	0.13	0.21	0.25	0.18	0.18		
03-08 KOTITYÖ YHTEENSÄ	3.04	3.00	3.11	4.11	1.29	3.53	7.02	3.53	3.53		
09 NUKKUMINEN	8.28	8.09	8.57	9.09	9.10	8.47	8.36	8.48	8.48		
10 RUOKAILU	1.16	1.13	1.20	1.14	1.09	1.29	1.17	1.32	1.32		
11 PESEYTYMINEN, PUKEMINEN YM.	0.49	0.48	0.50	0.45	0.46	0.51	0.47	0.55	0.55		
09-11 HENKILÖKÖHT. TARPEET YHT.	10.32	10.11	11.07	11.09	11.05	11.08	10.40	11.15	11.15		
12 KOULUNKÄYNTI JA OPISKELU	0.33	0.02	1.22	0.07	3.27	0.01	0.02	0.01	0.01		
13 KOULUMATKAT	0.04	0.00	0.09	0.02	0.22	0.00	0.00	0.00	0.00		
14 VAPAA-AJAN OPISKELU	0.03	0.00	0.04	0.09	0.05	0.02	0.05	0.01	0.01		
12-14 OPISKELU YHTEENSÄ	0.39	0.05	1.35	0.18	3.54	0.04	0.07	0.01	0.01		
15 OSALLISTUVA TOIMINTA	0.08	0.07	0.09	0.02	0.06	0.11	0.08	0.13	0.13		
16 LIIKUNTA JA ULKOILU	0.34	0.29	0.42	0.53	0.49	0.43	0.26	0.36	0.36		
17 HUUIT JA KULTTUURI	0.06	0.05	0.06	0.07	0.08	0.05	0.05	0.03	0.03		
18 LUKEMINEN	0.53	0.46	1.03	1.05	0.45	1.16	0.52	1.22	1.22		
19 RADIO	0.15	0.08	0.26	0.19	0.05	0.44	0.11	0.48	0.48		
20 TV	1.45	1.33	2.03	2.17	1.48	2.21	1.44	2.16	2.16		
21 SEURUSTELU PERHEEN KANSSA	0.11	0.11	0.10	0.11	0.09	0.09	0.19	0.09	0.09		
22 SEURUSTELU TUTTAVIEN KANSSA	1.04	0.59	1.11	1.06	1.13	1.15	1.07	1.07	1.07		
23 HARRASTUKSET	0.26	0.17	0.39	0.44	0.53	0.31	0.19	0.31	0.31		
24 MUU VAPAA-AIKA	0.27	0.18	0.42	0.35	0.15	0.56	0.22	1.12	1.12		
25 MATKAT	0.34	0.18	0.38	0.48	0.51	0.33	0.30	0.24	0.24		
15-25 VAPAA-AIKA YHTEENSÄ	6.21	5.26	7.49	8.08	7.02	8.43	6.03	8.41	8.41		
26 ERITTELEMÄTÖN	0.02	0.02	0.03	0.01	0.01	0.06	0.02	0.05	0.05		
01-26 YHTEENSÄ	24.00	24.00	24.00	24.00	24.00	24.00	24.00	24.00	24.00		
PERUSJOUKKO	4348331	2462192	1886139	94963	701735	202638	104651	752706	752706		
TUTKIMUSPÄIVÄÄ	15352	9230	6122	332	3104	719	394	1469	1469		

TIILASTOKESKUS
AJANKÄYTTÖTUTKIMUS 1987-88, VUOSITAUULUT

29. YLI 10-VUOTIAIDEN AJANKÄYTTÖ (26 LK) PÄÄASIALLISEN TOIMINNAN MUKAAN, MIEHET

KOKO VUOSI
VIIKONPÄIVIEN KESKIARVO

T. MIN/VRK

TOIMINTO	YHTEENSÄ	TYÖLLISET	EI TYÖLLISET YHTEENSÄ	TYÖTTÖMÄT	KOULULAISET JA OPISKELIJAT	TYÖKÄYTTÖMÄT/ TYÖKÄYTTÖ- ELÄKKEELLÄ	OMAA KOTITALOUTTA HOITAVAT	MUULLA KOTITALOUTTA ELÄKKEELLÄ	KOKO VUOSI VIIKONPÄIVIEN KESKIARVO
01 ANSIOTYÖ	3.49	5.31	0.21	0.16	0.29	0.08	..	0.12	
02 TYÖMATKAT	0.17	0.25	0.01	0.01	0.03	0.00	..	0.00	
01-02 ANSIOTYÖ YHTEENSÄ	4.06	5.56	0.23	0.17	0.32	0.09	..	0.13	
03 KOTITALOUSTYO	0.40	0.37	0.47	1.07	0.15	1.15	..	1.16	
04 HUOLTOTYÖ	0.34	0.35	0.31	0.40	0.14	0.43	..	0.45	
05 MUUT KOTITYÖT	0.12	0.11	0.14	0.16	0.09	0.19	..	0.20	
06 LASTEN HOITO	0.05	0.12	0.03	0.10	0.03	0.01	..	0.03	
07 OSTOKSET JA ASIOINTI	0.21	0.20	0.24	0.29	0.16	0.34	..	0.26	
08 MATKAT	0.19	0.19	0.19	0.29	0.11	0.23	..	0.24	
03-08 KOTITYÖ YHTEENSÄ	2.15	2.14	2.18	3.11	1.08	3.14	..	3.13	
09 NUKKUMINEN	8.24	8.06	9.02	9.05	9.17	8.57	..	8.43	
10 RUOKAILU	1.19	1.17	1.23	1.17	1.09	1.35	..	1.39	
11 PESEYTYMINEN, PUKEMINEN YM.	0.45	0.45	0.45	0.47	0.40	0.47	..	0.53	
09-11 HENKILÖKOH. TARPEET YHT.	10.28	10.07	11.11	11.09	11.06	11.19	..	11.15	
12 KOULUNKÄYNTI JA OPISKELU	0.33	0.02	1.36	0.11	3.32	0.02	..	-	
13 KOULUMATKAT	0.04	0.00	0.10	0.02	0.22	0.00	..	-	
14 VAPAA-AJAN OPISKELU	0.03	0.03	0.04	0.10	0.04	0.01	..	0.02	
12-14 OPISKELU YHTEENSÄ	0.39	0.04	1.50	0.23	3.58	0.04	..	0.02	
15 OSALLISTUVA TOIMINTA	0.07	0.07	0.07	0.03	0.05	0.06	..	0.13	
16 LIIKUNTA JA ULKOILU	0.41	0.32	0.58	1.08	1.01	0.56	..	0.51	
17 HUVIT JA KULTTUURI	0.06	0.06	0.07	0.04	0.08	0.07	..	0.04	
18 LUKEMINEN	0.52	0.46	1.04	1.10	0.40	1.17	..	1.30	
19 RADIO	0.16	0.09	0.28	0.23	0.05	0.54	..	0.52	
20 TV	1.53	1.42	2.14	2.35	1.58	2.33	..	2.23	
21 SEURUSTELU PERHEEN KANSSA	0.10	0.11	0.10	0.09	0.08	0.07	..	0.14	
22 SEURUSTELU TUTTAVIEN KANSSA	0.58	0.55	1.05	1.12	1.03	1.10	..	1.02	
23 HARRASTUKSET	0.22	0.14	0.37	0.33	0.55	0.21	..	0.20	
24 MUU VAPAA-AIKA	0.27	0.19	0.44	0.36	0.17	1.01	..	1.18	
25 MATKAT	0.37	0.35	0.43	1.08	0.54	0.36	..	0.23	
15-25 VAPAA-AIKA YHTEENSÄ	6.29	5.36	8.16	9.00	7.15	9.09	..	9.12	
26 ERITTELEMÄTÖN	0.02	0.02	0.03	-	0.02	0.05	..	0.06	
01-26 YHTEENSÄ	24.00	24.00	24.00	24.00	24.00	24.00	24.00	24.00	
PERUSJOUKKO	2090852	1298125	792727	53089	333000	114065	1622	275151	
TUTKIMUSPÄIVÄ	7405	4704	2701	182	1496	394	6	567	

TIILASTOKESKUS
AJANKÄYTTÖTUTKIMUS 1987-88, VUOSITAULOT

30. YLI 10-VUOTIAIDEN AJANKÄYTTÖ (26 LK) PÄÄASIALLISEN TOIMINNAN MUKAAN, NAISET

KOKO VUOSI
VIIKONPÄIVIEN KESKIARVO

T. MIN/VRK

TOIMINTO	YHTEENSÄ	TYÖLLISET	EI TYÖLLISET YHTEENSÄ	TYÖTTÖMÄT	KOULULAISET JA OPISKELIJAT	TYÖKYVYTTÖMÄT/ TYÖKYVYTT.- ELÄKKEELLÄ	OMAA KOTITALOUTTA HOITAVAT	MUULLA KOTITALOUTTA ELÄKKEELLÄ
01 ANSIOTYÖ	2.27	4.13	0.10	0.09	0.23	0.06	0.06	0.01
02 TYÖMATKAT	0.12	0.21	0.01	0.01	0.03	0.00	0.00	-
01-02 ANSIOTYÖ YHTEENSÄ	2.39	4.34	0.11	0.09	0.25	0.06	0.06	0.01
03 KOTITALOUSTYÖ	2.16	2.14	2.20	3.14	0.48	3.19	3.45	2.58
04 HUOLTOYÖ	0.14	0.14	0.15	0.14	0.07	0.16	0.22	0.19
05 MUUT KOTITYÖT	0.11	0.10	0.13	0.10	0.08	0.19	0.14	0.19
06 LASTEN HOITO	0.22	0.27	0.17	0.37	0.07	0.03	1.43	0.00
07 OSTOKSET JA ASIOINTI	0.27	0.28	0.26	0.34	0.23	0.31	0.31	0.25
08 MATKAT	0.18	0.19	0.17	0.25	0.14	0.18	0.25	0.15
03-08 KOTITYÖ YHTEENSÄ	3.50	3.51	3.48	5.25	1.48	4.43	7.06	4.12
09 NUKKUMINEN	8.31	8.14	8.53	9.15	9.04	8.34	8.35	8.50
10 RUOKAILU	1.13	1.09	1.18	1.10	1.08	1.21	1.17	1.29
11 PESEYTYMINEN, PUKEMINEN YM.	0.52	0.51	0.53	0.43	0.52	0.57	0.47	0.56
09-11 HENKILÖKÖHT. TARPEET YHT.	10.36	10.14	11.04	11.09	11.04	10.52	10.39	11.15
12 KOULUNKÄYNTI JA OPISKELU	0.32	0.02	1.12	0.02	3.22	0.00	0.02	-
13 KOULUMATKAT	0.04	0.00	0.08	0.01	0.23	0.00	0.00	-
14 VAPAA-AJAN OPISKELU	0.03	0.03	0.04	0.04	0.06	0.04	0.06	0.01
12-14 OPISKELU YHTEENSÄ	0.39	0.05	1.24	0.11	3.51	0.04	0.07	0.01
15 OSALLISTUVA TOIMINTA	0.08	0.07	0.10	0.02	0.06	0.15	0.09	0.13
16 LIIKUNTA JA ULKOILU	0.28	0.25	0.32	0.35	0.38	0.27	0.25	0.29
17 HUVIIT JA KULTTUURI	0.05	0.05	0.05	0.11	0.08	0.02	0.05	0.02
18 LUKEMINEN	0.54	0.46	1.03	0.59	0.49	1.14	0.50	1.18
19 RADIO	0.14	0.07	0.24	0.14	0.05	0.30	0.10	0.45
20 TV	1.37	1.23	1.55	1.55	1.38	2.04	1.43	2.13
21 SEURUSTELU PERHEEN KANSSA	0.11	0.12	0.10	0.12	0.11	0.20	0.20	0.06
22 SEURUSTELU TUTTAVIEN KANSSA	1.09	1.04	1.15	1.00	1.22	1.22	1.07	1.10
23 HARASTUKSET	0.29	0.20	0.41	0.88	0.51	0.43	0.19	0.37
24 MUU VAPAA-AIKA	0.27	0.16	0.40	0.33	0.14	0.49	0.22	1.10
25 MATKAT	0.32	0.30	0.34	0.49	0.34	0.30	0.30	0.24
15-25 VAPAA-AIKA YHTEENSÄ	6.13	5.14	7.29	7.03	6.50	8.09	6.00	8.26
26 ERITTELEMÄTÖN	0.02	0.02	0.03	0.03	0.01	0.06	0.02	0.04
01-26 YHTEENSÄ	24.00	24.00	24.00	24.00	24.00	24.00	24.00	24.00
PERUSJOUKKO	2257480	1164068	1093412	41874	368735	88573	103039	477555
TUTKIMUSPÄIVÄ	7947	4526	3421	150	1608	325	388	902

TILASTOKESKUS
AJANKÄYTTÖTUTKIMUS 1987-88, VUOSITTAULUT

31. TYÖLLISTEN AJANKÄYTTÖ (26 LK) SOSIOEKONOMISEN ASEMAN MUKAAN, MIEHET JA NAISET

TUNTIA.MINUUTTIA/VIIKKO

TYÖLLISET MIEHET

TYÖLLISET NAISET

TYÖLLISET MIEHET

TYÖLLISET NAISET

TYÖLLISET MIEHET

TYÖLLISET NAISET

TYÖLLISET MIEHET

TYÖLLISET NAISET

TYÖLLISET MIEHET

TYÖLLISET NAISET

TYÖLLISET MIEHET

TYÖLLISET NAISET

TYÖLLISET MIEHET

TYÖLLISET NAISET

TYÖLLISET MIEHET

TYÖLLISET NAISET

TYÖLLISET MIEHET

TYÖLLISET NAISET

TYÖLLISET MIEHET

TYÖLLISET NAISET

TYÖLLISET MIEHET

TYÖLLISET NAISET

TYÖLLISET MIEHET

TYÖLLISET NAISET

TYÖLLISET MIEHET

TYÖLLISET NAISET

TYÖLLISET MIEHET

TYÖLLISET NAISET

TYÖLLISET MIEHET

TYÖLLISET NAISET

VIKONPÄIVIEN KESKIARVO

VIKONPÄIVIEN KESKIARVO

VIKONPÄIVIEN KESKIARVO

VIKONPÄIVIEN KESKIARVO

VIKONPÄIVIEN KESKIARVO

VIKONPÄIVIEN KESKIARVO

VIKONPÄIVIEN KESKIARVO

VIKONPÄIVIEN KESKIARVO

VIKONPÄIVIEN KESKIARVO

VIKONPÄIVIEN KESKIARVO

VIKONPÄIVIEN KESKIARVO

VIKONPÄIVIEN KESKIARVO

VIKONPÄIVIEN KESKIARVO

VIKONPÄIVIEN KESKIARVO

VIKONPÄIVIEN KESKIARVO

VIKONPÄIVIEN KESKIARVO

VIKONPÄIVIEN KESKIARVO

VIKONPÄIVIEN KESKIARVO

VIKONPÄIVIEN KESKIARVO

VIKONPÄIVIEN KESKIARVO

VIKONPÄIVIEN KESKIARVO

VIKONPÄIVIEN KESKIARVO

VIKONPÄIVIEN KESKIARVO

VIKONPÄIVIEN KESKIARVO

VIKONPÄIVIEN KESKIARVO

VIKONPÄIVIEN KESKIARVO

VIKONPÄIVIEN KESKIARVO

VIKONPÄIVIEN KESKIARVO

VIKONPÄIVIEN KESKIARVO

VIKONPÄIVIEN KESKIARVO

VIKONPÄIVIEN KESKIARVO

TILASTOKESKUS
AJANKÄYTTÖTUTKIMUS 1987-88, VUOSITAU-LUT

32. TYÖLLISTEN AJANKÄYTTÖ (26 LK) NORMAALIN VIIKKOTYÖAJAN JA PÄIVÄN LUONTEEN MUKAAN

KAIKKI VIIKONPÄIVÄT

TUNTIA.MINUUTTIA/VRK

TOIMINTO	TYÖLLISET, MOLEMMAT SUKUPUOLET				TYÖPÄIVÄT			
	YHTEENSÄ	TYÖAIKA (T/VK)	YHTEENSÄ	TYÖAIKA (T/VK)	YHTEENSÄ	TYÖAIKA (T/VK)	YHTEENSÄ	TYÖAIKA (T/VK)
	1-29	30+	1-29	30+	1-29	30+	1-29	30+
01 ANSIOTYÖ	4.54	2.39	5.04	7.40	4.46	7.50	4.46	7.50
02 TYÖMATKAT	0.23	0.13	0.24	0.37	0.25	0.37	0.25	0.37
01-02 ANSIOTYÖ YHTEENSÄ	5.17	2.52	5.28	8.16	5.11	8.28	5.11	8.28
03 KOTTALOUSTYÖ	1.23	2.14	1.19	1.00	1.57	0.57	1.57	0.57
04 HUOLTOYÖ	0.25	0.23	0.25	0.17	0.23	0.17	0.23	0.17
05 MUUT KOTITYÖT	0.10	0.13	0.10	0.07	0.09	0.07	0.09	0.07
06 LASTEN HOITO	0.19	0.26	0.18	0.12	0.17	0.11	0.17	0.11
07 OSTOKSET JA ASIOINTI	0.24	0.26	0.24	0.20	0.19	0.20	0.19	0.20
08 MATKAT	0.19	0.22	0.19	0.15	0.21	0.16	0.21	0.16
03-08 KOTITYÖ YHTEENSÄ	3.00	4.04	2.55	2.12	3.25	2.07	3.25	2.07
09 NUKKUMINEN	8.09	8.33	8.08	7.38	8.12	7.36	8.12	7.36
10 RUOKAILU	1.13	1.19	1.13	1.09	1.14	1.09	1.14	1.09
11 PESEYTYMINEN, PUKEMINEN YM.	0.48	0.50	0.48	0.43	0.46	0.43	0.46	0.43
09-11 HENKILÖKÖHT.TARPEET YHT.	10.11	10.42	10.08	9.31	10.12	9.28	10.12	9.28
12 KOULUNKÄYNTI JA OPISKELU	0.02	0.03	0.01	0.01	0.02	0.01	0.02	0.01
13 KOULUMATKAT	0.00	0.00	0.00	0.00	0.00	0.00	0.00	0.00
14 VAPAA-AJAN OPISKELU	0.03	0.02	0.03	0.03	0.01	0.03	0.01	0.03
12-14 OPISKELU YHTEENSÄ	0.05	0.06	0.04	0.04	0.03	0.04	0.03	0.04
15 OSALLISTUVA TOIMINTA	0.07	0.10	0.07	0.05	0.10	0.05	0.10	0.05
16 LIIKUNTA JA ULKOILU	0.29	0.30	0.29	0.17	0.21	0.17	0.21	0.17
17 HUVIIT JA KULTTUURI	0.05	0.05	0.05	0.03	0.02	0.03	0.02	0.03
18 LUKEMINEN	0.46	0.59	0.45	0.38	0.53	0.37	0.53	0.37
19 RADIO	0.08	0.15	0.08	0.05	0.14	0.06	0.14	0.06
20 TV	1.33	1.36	1.33	1.17	1.27	1.16	1.27	1.16
21 SEURUSTELU PERHEEN KANSSA	0.11	0.13	0.11	0.10	0.12	0.09	0.12	0.09
22 SEURUSTELU TUTTAVIEN KANSSA	0.59	1.03	0.59	0.38	0.48	0.38	0.48	0.38
23 HARRASTUKSET	0.17	0.26	0.16	0.12	0.19	0.11	0.19	0.11
24 MUU VAPAA-AIKA	0.18	0.24	0.17	0.13	0.23	0.13	0.23	0.13
25 MATKAT	0.32	0.32	0.32	0.17	0.19	0.17	0.19	0.17
15-25 VAPAA-AIKA YHTEENSÄ	5.26	6.13	5.22	3.56	5.07	3.52	5.07	3.52
26 ERITTELEMÄTÖN	0.02	0.03	0.02	0.01	0.02	0.01	0.02	0.01
01-26 YHTEENSÄ	24.00	24.00	24.00	24.00	24.00	24.00	24.00	24.00

PERUSJOUKKO 2462192 174852 2287340 1531418 88340 1443078
TUTKIMUSPÄIVÄ 9230 616 8614 5710 307 5403

TILASTOKESKUS
AJANKÄYTTÖTUTKIMUS 1987-88, VUOSITAU-LUT

33. TYÖLLISTEN AJANKÄYTTÖ (26 LK) SUKUPUOLEN, NORMAALIN VIIKKOTYÖAJAN JA PÄIVÄN LUONTEEN MUKAAN

TOIMINTO	TUNTIA-MINUUTTIA/VRK				TYÖLLISET NAISET				KAIKKI VIIKONPÄIVÄT					
	TYÖLLISET MIEHET		TYÖPÄIVÄT		KAIKKI PÄIVÄT		TYÖPÄIVÄT		YHTYEENSÄ TYÖAIKA (T/VK)		YHTYEENSÄ TYÖAIKA (T/VK)		YHTYEENSÄ TYÖAIKA (T/VK)	
	1-29	30+	1-29	30+	1-29	30+	1-29	30+	1-29	30+	1-29	30+	1-29	30+
01 ANSIOTYÖ	5.31	3.16	5.37	8.07	5.18	8.13	4.13	2.23	4.25	7.05	4.30	7.20	4.30	7.20
02 TYÖMATKAT	0.25	0.17	0.25	0.37	0.27	0.37	0.21	0.12	0.22	0.36	0.24	0.37	0.24	0.37
01-02 ANSIOTYÖ YHTYEENSÄ	5.56	3.33	6.02	8.44	5.45	8.51	4.34	2.35	4.48	7.41	4.54	7.57	4.54	7.57
03 KOTITALOUSTYÖ	0.37	0.39	0.37	0.26	0.34	0.26	2.14	2.55	2.09	1.43	2.37	1.38	1.43	2.37
04 HUOLITUS	0.35	0.36	0.35	0.24	0.35	0.23	0.14	0.18	0.13	0.09	0.16	0.08	0.09	0.16
05 MUUT KOTITYÖT	0.11	0.13	0.11	0.07	0.11	0.07	0.10	0.12	0.09	0.07	0.08	0.06	0.07	0.08
06 LASTEN HOITO	0.12	0.05	0.12	0.09	0.04	0.09	0.27	0.34	0.26	0.15	0.24	0.14	0.15	0.24
07 OSTOKSET JA ASIOINTI	0.20	0.24	0.20	0.17	0.14	0.17	0.28	0.27	0.28	0.24	0.22	0.24	0.24	0.24
08 MATKAT	0.19	0.20	0.18	0.16	0.19	0.16	0.19	0.23	0.19	0.17	0.22	0.16	0.17	0.22
03-08 KOTITYÖ YHTYEENSÄ	2.14	2.18	2.14	1.38	1.57	1.37	3.51	4.49	3.44	2.55	4.09	2.47	2.55	4.09
09 NUKKUMINEN	8.06	8.39	8.04	7.34	8.19	7.33	8.14	8.31	8.12	7.42	8.09	7.40	7.42	8.09
10 RUOKAILU	1.17	1.25	1.17	1.14	1.25	1.14	1.09	1.16	1.08	1.03	1.09	1.03	1.03	1.03
11 PESETTYMINEN, PUKEMINEN YM.	0.45	0.45	0.45	0.40	0.44	0.40	0.51	0.52	0.51	0.48	0.46	0.48	0.48	0.48
09-11 HENKILÖKOHT. TARPEET YHT.	10.07	10.49	10.06	9.28	10.29	9.26	10.14	10.39	10.11	9.34	10.04	9.31	9.34	10.04
12 KOULUKÄYNTI JA OPISKELU	0.02	0.03	0.02	0.01	0.03	0.01	0.02	0.03	0.01	0.01	0.01	0.01	0.01	0.01
13 KOULUMATKAT	0.00	0.00	0.00	0.00	0.00	0.00	0.00	0.01	0.00	0.00	0.00	0.00	0.00	0.00
14 VAPAA-AJAN OPISKELU	0.03	0.02	0.03	0.02	0.01	0.02	0.03	0.02	0.03	0.03	0.01	0.03	0.03	0.01
12-14 OPISKELU YHTYEENSÄ	0.04	0.06	0.04	0.03	0.05	0.03	0.05	0.06	0.05	0.04	0.02	0.05	0.04	0.05
15 OSALLISTUVA TOIMINTA	0.07	0.11	0.07	0.05	0.14	0.05	0.07	0.10	0.06	0.05	0.08	0.04	0.05	0.08
16 LIIKUNTA JA ULKOILU	0.32	0.35	0.32	0.19	0.26	0.19	0.25	0.27	0.24	0.15	0.19	0.15	0.15	0.19
17 HUUIT JA KULTTUURI	0.06	0.06	0.06	0.03	0.00	0.03	0.05	0.06	0.05	0.02	0.02	0.02	0.02	0.02
18 LUKEMINEN	0.46	1.16	0.45	0.38	0.57	0.37	0.46	0.52	0.46	0.38	0.50	0.37	0.38	0.50
19 RADIO	0.09	0.22	0.09	0.07	0.17	0.06	0.07	0.13	0.07	0.05	0.12	0.05	0.05	0.12
20 TV	1.42	1.53	1.42	1.25	1.32	1.25	1.23	1.29	1.22	1.07	1.24	1.05	1.07	1.24
21 SEURUSTELU PERHEEN KANSSA	0.11	0.06	0.11	0.10	0.05	0.10	0.12	0.15	0.11	0.10	0.16	0.09	0.10	0.16
22 SEURUSTELU TUTTAVIEN KANSSA	0.55	1.04	0.54	0.36	0.53	0.35	1.04	1.02	1.04	0.42	0.45	0.42	0.42	0.45
23 HARRASTUKSET	0.14	0.25	0.13	0.10	0.19	0.10	0.20	0.26	0.19	0.14	0.20	0.13	0.14	0.20
24 MUU VAPAA-AIKA	0.19	0.34	0.19	0.14	0.31	0.14	0.16	0.19	0.16	0.12	0.20	0.11	0.12	0.20
25 MATKAT	0.35	0.41	0.34	0.18	0.26	0.18	0.30	0.28	0.30	0.15	0.15	0.15	0.15	0.15
15-25 VAPAA-AIKA YHTYEENSÄ	5.36	7.13	5.32	4.05	5.42	4.01	5.14	5.48	5.10	3.45	4.50	3.39	3.45	4.50
26 ERITTELEMÄTÖN	0.02	0.02	0.02	0.01	0.03	0.01	0.02	0.03	0.02	0.01	0.01	0.02	0.01	0.02
01-26 YHTYEENSÄ	24.00	24.00	24.00	24.00	24.00	24.00	24.00	24.00	24.00	24.00	24.00	24.00	24.00	24.00
PERUS-JOUKKO TUTKIMUSPÄIVÄ	1298125 4704	54492 183	1243633 4521	863098 3117	29027 96	834070 3021	1164068 4526	120360 433	1043707 4093	668321 2593	59313 211	609008 2382	59313 211	609008 2382

TILASTOKESKUS
AJANKÄYTTÖTUTKIMUS 1987-88, VUOSITAU-LUT

34. YLI 10-VUOTIAIDEN AJANKÄYTTÖ (141 LK) SUKUPUOLEN MUKAAN

KOKO VUOSI
VIIKONPÄIVIEN KESKIARVO

TOIMINTO	MOLEMMAT SUKUPUOLET			MIEHET			NAISET		
	KÄYTETTY AIKA T. MIN	TOIMINTOON OSALLISTU- NEITA %	AIKA OSALLISTU- NEILLA T. MIN	KÄYTETTY AIKA T. MIN	TOIMINTOON OSALLISTU- NEITA %	AIKA OSALLISTU- NEILLA T. MIN	KÄYTETTY AIKA T. MIN	TOIMINTOON OSALLISTU- NEITA %	AIKA OSALLISTU- NEILLA T. MIN
111 PÄÄTYÖ (EI OMALLA TILALLA)	2.36	35,9	7.15	3.04	40,7	7.32	2.11	31,5	6.55
113 MATKAT PÄÄTYÖSSÄ	0.04	3,5	2.06	0.08	5,5	2.20	0.01	1,6	1.24
111-113 PÄÄTYÖ (EI OMALLA TILALLA) YHTEENSÄ	2.41	36,1	7.25	3.12	40,9	7.48	2.12	31,6	6.57
121 SIVUTYO (EI OM. TILALLA)	0.04	2,1	3.02	0.05	2,6	3.28	0.02	1,5	2.21
131 MUU TYOHON LIITTYVA AIKA	0.01	6,1	0.18	0.01	6,6	0.18	0.01	5,6	0.18
111-131 ANSIOTYO (EI OMALLA TILALLA) YHTEENSÄ	2.46	37,1	7.26	3.18	42,4	7.48	2.15	32,2	6.59
141 KASVINLILJELYTYO	0.05	1,9	3.57	0.09	3,4	4.10	0.01	0,5	2.35
142 KOTIELÄINTALOUDEN TYOT	0.13	5,6	3.49	0.15	6,5	3.58	0.10	4,7	3.37
143 MUUT MAATALOUSTYOT	0.01	1,0	1.23	0.01	1,1	1.14	0.01	0,8	1.34
144 MEYSATALOUSTYOT	0.02	0,9	3.36	0.04	1,8	3.42	0.00	0,1	2.14
145 MUU ANSIOTYO TILALLA	0.01	0,4	3.42	0.01	0,6	4.13	0.00	0,2	2.04
141-145 TYO OMALLA TILALLA YHTEENSÄ	0.21	6,9	5.03	0.30	8,8	5.45	0.12	5,1	3.56
111-145 PAA- JA SIVUTYO YHT.	3.06	43,2	7.11	3.49	50,0	7.38	2.27	37,0	6.38
101 TYOMA-KAT, EI ASIOINTIA	0.12	30,6	0.39	0.15	36,3	0.40	0.09	25,3	0.37
102 TYOMA-KAT, KUN ASIOINTIA	0.03	12,6	0.22	0.03	11,6	0.23	0.03	13,5	0.22
101-102 TYOMA-KAT YHTEENSÄ	0.15	33,0	0.44	0.17	38,2	0.45	0.12	28,2	0.44
101-145 ANSIOTYO YHTEENSÄ	3.21	43,3	7.45	4.06	50,0	8.11	2.39	37,0	7.11
211 RUUAN VALMISTAMINEN	0.20	46,3	0.44	0.08	24,6	0.34	0.31	66,4	0.47
212 KAHVIN, VALIPALAN VALM.	0.13	53,8	0.24	0.07	38,8	0.19	0.18	67,8	0.26
213 LEIPOMINEN	0.04	5,4	1.07	0.00	0,5	0.51	0.07	10,0	1.08
214 SAILMINEN, PAKASTAMINEN	0.01	2,3	0.58	0.00	0,7	1.05	0.02	3,7	0.57
215 ASTIANPESU	0.12	39,6	0.30	0.04	16,7	0.23	0.19	60,9	0.31
211-215 RUOKATALOUS YHTEENSÄ	0.50	68,9	1.12	0.20	52,2	0.39	1.17	84,5	1.31
221 ASUNNON SIIVOUS JA JARJ.	0.23	47,6	0.48	0.10	25,2	0.39	0.35	68,5	0.51
222 PYYKINPESU, SILITYS	0.08	19,5	0.41	0.01	4,4	0.35	0.14	33,5	0.42
223 VAATTEIDEN KORJAAMINEN	0.00	1,5	0.32	0.00	0,4	0.35	0.01	2,5	0.31
224 VAATTEIDEN VALMISTAMINEN	0.03	2,8	1.38	0.00	0,1	1.16	0.05	5,3	1.39
221-224 KODINHOITO YHTEENSÄ	0.34	52,2	1.05	0.11	27,4	0.42	0.55	75,3	1.13

TILASTOKESKUS
AJANKÄYTTÖTUTKIMUS 1987-88, VUOSITAU LUT

34. YLI 10-VUOTIAIDEN AJANKÄYTTÖ (141 LK) SUKUPUOLEN MUKAAN

KOKO VUOSI
VIIKONPÄIVIEN KESKIARVO

TOIMINTO	MOLEMMAT SUKUPUOLET			MIEHET			NAISET			KOKO VUOSI VIIKONPÄIVIEN KESKIARVO		
	KÄYTTY AIKA T. MIN	TOIMINTOON OSALLISTU- NEITA %	AIKA OSALLISTU- NEILLA T. MIN	KÄYTTY AIKA T. MIN	TOIMINTOON OSALLISTU- NEITA %	AIKA OSALLISTU- NEILLA T. MIN	KÄYTTY AIKA T. MIN	TOIMINTOON OSALLISTU- NEITA %	AIKA OSALLISTU- NEILLA T. MIN	KÄYTTY AIKA T. MIN	TOIMINTOON OSALLISTU- NEITA %	AIKA OSALLISTU- NEILLA T. MIN
231 LÄMMITYS JA VESIHUOLTO	0.06	14,3	0.45	0.09	16,4	0.52	0.04	12,4	0.35	0.35	12,4	0.35
232 KODIN KORJAUSTYÖT	0.04	4,6	1.30	0.08	8,1	1.32	0.01	1,3	1.18	1.18	1,3	1.18
233 TALON RAKENTAMINEN	0.03	1,1	4.02	0.05	1,9	4.15	0.00	0,0	2.25	2.25	0,0	2.25
234 KULKUNEUVOJEN HUOLTO	0.05	6,8	1.08	0.09	12,2	1.14	0.01	1,8	0.34	0.34	1,8	0.34
235 PUUTARHAN HOITO	0.04	5,2	1.18	0.03	3,8	1.30	0.05	6,4	0.05	0.05	6,4	0.05
236 PIHAN SIVUUS	0.05	8,0	1.01	0.06	9,4	1.05	0.04	6,7	0.04	0.04	6,7	0.04
237 LEMMIKKIELÄINTEN HOITO	0.02	7,9	0.23	0.01	5,5	0.23	0.02	10,1	0.23	0.23	10,1	0.23
238 MUUT HUOLTOYÖT	0.02	4,8	0.33	0.02	4,3	0.39	0.01	5,2	0.39	0.39	5,2	0.39
202 MATKAT (KODINHOITO JA -HUOLTO)	0.01	3,9	0.32	0.02	5,3	0.35	0.01	2,6	0.35	0.35	2,6	0.35
202,231-238 HUOLTOYÖ YHTEENSÄ	0.31	37,9	1.23	0.44	43,2	1.43	0.19	32,9	1.43	1.43	32,9	1.43
241 LASTEN HOITO JA AUTTAMINEN	0.10	14,4	1.07	0.04	9,8	0.42	0.15	18,6	0.42	0.42	18,6	0.42
242 KOULUTEHTÄVISSÄ AUTTAMINEN	0.00	1,3	0.25	0.00	0,7	0.26	0.00	1,8	0.26	0.26	1,8	0.26
243 LEIKKIMINEN LASTEN KANSSA	0.04	8,5	0.49	0.03	6,7	0.50	0.05	10,3	0.47	0.47	10,3	0.47
244 LASTEN ULKOILUTTAMINEN	0.01	2,2	1.06	0.01	1,4	1.09	0.02	2,9	1.05	1.05	2,9	1.05
245 LASTEN TERVEYDENHOITOPALV.	0.00	0,5	0.45	0.00	0,2	0.29	0.00	0,8	0.49	0.49	0,8	0.49
246 LASTEN HARRASTUSTOIMINTA.	0.00	0,4	0.45	0.00	0,4	0.55	0.00	0,4	0.55	0.55	0,4	0.55
247 ERITTELEMATON LASTENHOITO	0.00	0,5	0.19	0.00	0,3	0.24	0.00	0,6	0.24	0.24	0,6	0.24
203 PALVAHOITON KULJETTAMINEN	0.01	3,2	0.24	0.01	2,7	0.20	0.01	3,7	0.20	0.20	3,7	0.20
206 MUUT LASTENHOITOMATKAT	0.01	3,0	0.32	0.01	2,6	0.31	0.01	3,4	0.31	0.31	3,4	0.31
203-206,241-247 LASTENHOITO YHTEENSÄ	0.18	18,3	1.37	0.10	15,1	1.08	0.25	21,4	1.08	1.08	21,4	1.08
251 AIKUISTEN PERH.-JÄS. AUTT.	0.01	2,7	0.39	0.01	2,3	0.40	0.01	3,1	0.40	0.40	3,1	0.40
207 PERHEENJÄSENIEN KULJETT.	0.01	3,3	0.35	0.02	5,4	0.35	0.00	1,3	0.35	0.35	1,3	0.35
207,251 PERHEENJÄSENIEN AUTTAMINEN YHTEENSÄ	0.02	5,7	0.39	0.03	7,3	0.39	0.02	4,1	0.39	0.39	4,1	0.39
261 TOISEN PERH. LASTEN HOIT.	0.01	2,2	1.08	0.01	0,9	1.07	0.02	3,3	1.07	1.07	3,3	1.07
262 MUU TOISEN PERHEEN AUTT.	0.05	4,9	1.41	0.07	5,4	2.01	0.03	4,4	2.01	2.01	4,4	2.01
208 TOI SEEN KOTITALOUTEEN KUU LU VAN KULJETTAMINEN	0.02	4,6	0.37	0.02	5,3	0.41	0.01	3,9	0.41	0.41	3,9	0.41
208,261-262 NAAPURIAPU YHT.	0.08	8,8	1.32	0.09	8,6	1.49	0.07	9,0	1.49	1.49	9,0	1.49

TILASTOKESKUS
AJANKÄYTTÖTUTKIMUS 1987-88, VUOSITAU-LUT

34. YLI 10-VUOTTAIDEN AJANKÄYTTÖ (141 LK) SUKUPUOLEN MUKAAN

KOKO VUOSI
VIIKONPÄIVIEN KESKIARVO

TOIMINTO	MOLEMMAT SUKUPUOLET		MIEHET		NAISET		TOIMINTOON OSALLISTU-NEITA		TOIMINTOON OSALLISTU-NEITA		AIKA OSALLISTU-NEILLA T. MIN	
	KÄYTETTY AIKA	T. MIN	KÄYTETTY AIKA	T. MIN	KÄYTETTY AIKA	T. MIN	TOIMINTOON OSALLISTU-NEITA	%	TOIMINTOON OSALLISTU-NEITA	%	AIKA OSALLISTU-NEILLA T. MIN	AIKA OSALLISTU-NEILLA T. MIN
271 PÄIVITTÄISTAVAROIDEN OST.	0.06	29,4	0.21	0.05	0.21	0.07	23,3	0.21	35,0	0.21	0.21	0.21
272 KESTOHYÖDYKKEIDEN OST.	0.11	22,9	0.48	0.10	0.44	0.12	22,0	0.44	23,7	0.51	0.51	0.51
273 JULKISET PALVELUT	0.01	4,2	0.22	0.01	0.21	0.01	3,9	0.21	4,6	0.23	0.23	0.23
274 YKSITYISET PALVELUT	0.03	10,2	0.25	0.02	0.23	0.03	10,3	0.23	10,1	0.27	0.27	0.27
275 TERVEYSPALVELUT (OMAT)	0.01	2,5	0.47	0.01	0.46	0.01	2,0	0.46	2,9	0.48	0.48	0.48
276 ERITTELEMATON ASIOINTI	0.02	4,2	0.57	0.02	0.59	0.02	4,2	0.59	4,1	0.56	0.56	0.56
209 MATKAT (ASIOINTI)	0.13	41,7	0.30	0.11	0.30	0.14	37,5	0.30	45,6	0.30	0.30	0.30
209,271-276 ASIOINTI YHTEENSÄ	0.37	52,9	1.10	0.32	1.08	0.41	47,7	1.08	57,8	1.11	1.11	1.11
281 MUU KOTITYÖ	0.04	15,7	0.27	0.04	0.29	0.04	14,2	0.29	17,1	0.25	0.25	0.25
201-281 KOTITYÖ YHTEENSÄ	3.04	92,0	3.20	2.15	2.36	3.50	86,9	2.36	96,7	3.58	3.58	3.58
311 YÖUNI	8.17	99,9	8.18	8.14	8.15	8.20	99,9	8.15	99,9	8.21	8.21	8.21
312 VALVOMINEN YÖLLÄ	0.02	3,4	1.11	0.01	0.52	0.04	2,1	0.52	4,7	1.19	1.19	1.19
313 PÄIVÄUNET	0.08	11,2	1.09	0.09	1.12	0.07	12,5	1.12	10,0	1.05	1.05	1.05
314 VUODELEPO SAIRAANA	0.03	1,8	3.02	0.03	3.14	0.04	1,5	3.14	2,1	2.54	2.54	2.54
311-314 NUKKUMINEN YHTEENSÄ	8.31	99,9	8.31	8.27	8.28	8.34	99,9	8.28	100,0	8.34	8.34	8.34
321 RUOKAILU KOTONA	0.26	78,3	0.33	0.26	0.34	0.25	77,4	0.34	79,2	0.32	0.32	0.32
322 RUOKAILU TYÖPAIKALLA	0.05	18,6	0.28	0.06	0.29	0.04	20,7	0.29	16,6	0.26	0.26	0.26
323 RUOKAILU RAVINTOLASSA	0.03	5,7	0.51	0.04	0.49	0.02	7,3	0.49	4,2	0.53	0.53	0.53
324 RUOKAILU TOISESSA KOTITALOUDESSA	0.02	7,0	0.33	0.02	0.32	0.02	6,7	0.32	7,2	0.34	0.34	0.34
325 RUOKAILU MUUALLA	0.03	9,1	0.30	0.03	0.30	0.03	9,8	0.30	8,4	0.30	0.30	0.30
326 KAHVIN-, TEENJUONTI TMS.	0.36	93,5	0.39	0.37	0.39	0.36	93,3	0.39	93,8	0.39	0.39	0.39
327 ALKOHOLI	0.01	2,4	0.43	0.02	0.47	0.00	3,7	0.47	1,3	0.32	0.32	0.32
321-327 RUOKAILU YHTEENSÄ	1.16	99,4	1.16	1.19	1.20	1.13	99,4	1.20	99,5	1.14	1.14	1.14
331 PESEYTYMINEN, PUKEM. TMS.	0.33	93,1	0.35	0.28	0.31	0.37	90,9	0.31	95,1	0.39	0.39	0.39
332 SAUNOMINEN	0.09	21,9	0.43	0.10	0.43	0.09	23,2	0.43	20,6	0.42	0.42	0.42
341 MUUT HENKILÖKOHT. TARPEET	0.01	5,1	0.28	0.01	0.31	0.02	3,8	0.31	6,3	0.26	0.26	0.26
331-341 HYGIENIA YM. YHTEENSÄ	0.43	95,8	0.45	0.39	0.42	0.47	94,2	0.42	97,2	0.48	0.48	0.48
301 MATKAT (HENK.KOHT.TARPEET)	0.02	7,8	0.24	0.02	0.23	0.01	10,6	0.23	5,2	0.26	0.26	0.26
301-341 HENK.KOHT.TARPEET YHT.	10.32	100,0	10.32	10.28	10.28	10.36	100,0	10.28	100,0	10.36	10.36	10.36
411 OPPILAITOKSESSA OPISKELU	0.25	7,8	5.26	0.26	5.34	0.25	7,8	5.34	7,7	5.18	5.18	5.18
412 KOTONA, KIRJASTOSSA OPISK.	0.07	7,6	1.36	0.07	1.33	0.08	8,0	1.33	8,0	1.38	1.38	1.38
401 MATKAT (PÄÄTOIM. OPISKELU)	0.04	7,7	0.46	0.04	0.45	0.04	7,8	0.45	7,6	0.47	0.47	0.47
401-412 PÄÄTOIM. OPISKELU YHT.	0.36	10,1	5.57	0.36	6.02	0.36	10,0	6.02	10,2	5.52	5.52	5.52

TOIMINTO	MOLEMMAT SUKUPUOLET		MIEHET		NAISET		KOKO VUOSI VIIKONPÄIVIEN KESKIARVO		
	KÄYTETTY AIKA	TOIMINTOON OSALLISTU- NEITA %	AIKA OSALLISTU- NEILLA T. MIN	KÄYTETTY AIKA	TOIMINTOON OSALLISTU- NEITA %	AIKA OSALLISTU- NEILLA T. MIN	KÄYTETTY AIKA	TOIMINTOON OSALLISTU- NEITA %	AIKA OSALLISTU- NEILLA T. MIN
34. YLI 10-VUOTIAIDEN AJANKÄYTTÖ (141 LK) SUKUPUOLEN MUKAAN									
421 VAPAA-AJAN OPISKELU KODIN ULKOPUOLELLA	0.01	1,1	2.06	0.01	0,7	2.12	0.02	1,4	2.04
422 VAPAA-AJAN OPISKELU KOTONA	0.01	2,6	0.56	0.02	2,8	1.04	0.01	2,5	0.47
402 MATKAT (VAPAA-AJAN OPISK.)	0.00	0,9	0.38	0.00	0,6	0.33	0.00	1,2	0.41
402,421-422 VAPAA-AJAN OPISKELU YHTEENSÄ	0.03	3,5	1.30	0.03	3,4	1.26	0.03	3,7	1.33
431 JÄRJESTÖTOIMINTA	0.04	3,7	2.02	0.05	4,0	2.10	0.04	3,4	1.54
432 USKONNOLLINEN TOIMINTA	0.03	3,5	1.32	0.02	2,0	1.43	0.04	4,8	1.28
403 MATKAT (OSALL. TOIMINTA)	0.02	4,4	0.45	0.02	4,1	0.42	0.02	4,7	0.47
403-432 OSALL. TOIMINTA YHT.	0.10	7,0	2.17	0.09	6,0	2.30	0.10	8,0	2.08
441 ELOKUVAT	0.01	0,6	2.01	0.01	0,6	1.54	0.01	0,6	2.08
442 TEATTERI, KONSERTTI, MUSEO	0.01	0,8	1.46	0.01	0,5	1.53	0.01	1,0	1.43
443 KIRJASTO	0.01	2,2	0.35	0.01	2,0	0.37	0.01	2,4	0.33
444 MUUT KULTTUURIPALVELUT	0.00	0,1	0.39	0.00	0,1	0.38	0.00	0,0	0.40
404 MATKAT (KULTTUURIPALVELUT)	0.01	2,8	0.32	0.01	2,5	0.34	0.01	3,0	0.30
404,441-444 KULTT.PALV. YHT.	0.03	3,6	1.30	0.03	3,2	1.32	0.03	3,9	1.28
451 URHEILUTAPAHTUMAT	0.02	1,4	2.15	0.03	1,8	2.27	0.01	1,0	1.55
452 MESSUT JA KULUTTAJATAPAHT.	0.00	0,3	1.53	0.00	0,2	1.51	0.00	0,3	1.54
453 MUUT TAPAHTUMAT JA HUVTILAISUUDET	0.01	0,8	2.04	0.01	0,8	2.36	0.01	0,9	1.38
405 MATKAT (TAPAHTUMAT)	0.01	2,2	1.05	0.02	2,5	1.10	0.01	1,9	0.59
405,451-453 TAPAHTUMAT YHT.	0.05	2,6	3.01	0.06	2,9	3.25	0.03	2,3	2.32
511 LASTEN KANSSA KESKUSTELEM.	0.01	4,0	0.27	0.01	2,0	0.29	0.02	5,8	0.27
512 MUIDEN PERHEENJÄSENTEN KANSSA KESKUSTELEMINEN	0.10	23,9	0.40	0.10	22,9	0.42	0.10	24,9	0.39
513 TUTTAV. TAPAAMINEN KOTONA	0.15	21,1	1.12	0.12	15,8	1.13	0.19	26,1	1.12
511-513 SEURUSTELU KOTONA YHT.	0.26	41,3	1.03	0.22	35,6	1.01	0.30	46,6	1.04
521 JUHLAT KODIN ULKOPUOLELLA	0.04	2,2	2.48	0.04	2,3	3.04	0.03	2,1	2.31
522 KYLÄSSÄ KÄYNTI	0.23	25,1	1.27	0.21	24,3	1.27	0.24	27,7	1.28
523 VIERAILUT SAIRAALASSA TMS.	0.01	1,0	1.09	0.01	0,9	1.20	0.01	1,1	1.01
524 RAVINTOL. JA TANS. KÄYNTI	0.06	4,2	2.22	0.07	5,1	2.24	0.05	3,4	2.18
525 BAARISSA ISTUMINEN	0.02	8,6	1.07	0.02	3,2	1.12	0.01	1,6	1.00
526 TUTTAVIEN TAPAAM. ULKONA	0.05	8,6	0.57	0.05	8,1	1.00	0.05	9,0	0.55
527 MUU SOSIAAL. KANSSAKÄYM.	0.02	5,4	0.44	0.02	5,3	0.47	0.02	5,4	0.41
521-527 SEUR. KODIN ULKOP. YHT.	0.42	39,9	1.45	0.43	39,1	1.50	0.41	40,5	1.41

TIILASTOKESKUS
AJANKÄYTTÖTUTKIMUS 1987-88, VUOSITAUULUT

34. YLI 10-VUOTIAIDEN AJANKÄYTTÖ (141 LK) SUKUPUOLEN MUKAAN

KOKO VUOSI
VIIKONPÄIVIEN KESKiarvo

TOIMINTO	MOLEMMAT SUKUPUOLET		MIEHET		NAISET		TOIMINTOON OSALLISTUNEILLA		TOIMINTOON OSALLISTUNEILLA	
	KÄYTETTY AIKA T. MIN	TOIMINTOON OSALLISTUNEITA %	KÄYTETTY AIKA T. MIN	TOIMINTOON OSALLISTUNEITA %	KÄYTETTY AIKA T. MIN	TOIMINTOON OSALLISTUNEITA %	AIKA OSALLISTUNEILLA T. MIN	%	AIKA OSALLISTUNEILLA T. MIN	%
531 PUHELINKESKUSTELUT	0.06	24,5	0.26	14,6	0.23	33,7	0.27	33,7	0.27	33,7
541 SEURAPELIIT JA -LEIKIT	0.04	5,1	1.17	5,4	1.25	4,8	1.09	4,8	1.09	4,8
501 MATKAT (SOS. KANSSAKÄYM.)	0.13	29,1	0.45	29,0	0.46	29,2	0.44	29,2	0.44	29,2
501-541 SOS. KANSSAKÄYM. YHT.	1.31	73,0	2.05	67,0	2.08	78,6	2.03	78,6	2.03	78,6
611 ULKOILU JA KÄVELY	0.13	21,5	1.01	19,4	1.03	23,4	0.58	23,4	0.58	23,4
621 METSÄSTYS	0.01	0,4	3.50	0,9	3.50	0,0	4.59	0,0	4.59	0,0
622 KALASTUS	0.03	2,7	1.50	4,5	1.57	1,0	1.22	1,0	1.22	1,0
623 MARJASTUS	0.01	1,0	2.26	0,8	2.40	0,8	2.17	1,1	2.17	1,1
624 SIENESTYS	0.00	0,3	1.22	0,3	1.36	0,0	1.12	0,3	1.12	0,3
621-624 LUONTOLIIKUNTA YHT.	0.06	4,1	2.14	6,1	2.23	2,3	1.54	2,3	1.54	2,3
631 LIIKUNTA JÄRJESTÖISSÄ	0.02	2,1	1.56	2,6	2.14	1,6	1.30	1,6	1.30	1,6
641 HOLKKA, JUOKSU	0.02	2,9	0.54	3,2	0.58	2,6	0.50	2,6	0.50	2,6
642 PYÖRÄILY	0.02	2,6	1.15	2,9	1.20	2,2	1.08	2,2	1.08	2,2
643 HIIHTO	0.02	1,7	1.40	2,0	1.45	1,3	1.33	1,3	1.33	1,3
644 UINTI	0.01	2,0	0.52	1,9	0.54	2,1	0.50	2,1	0.50	2,1
645 KOTIVOIMISTELU	0.01	4,3	0.24	3,3	0.27	5,3	0.21	5,3	0.21	5,3
646 PALLOPELIIT	0.02	2,4	1.19	3,6	1.24	1,3	1.03	1,3	1.03	1,3
647 MUU AKTIIVINEN LIIKUNTA	0.03	3,2	1.27	4,1	1.36	2,5	1.13	2,5	1.13	2,5
631-647 URHEILU YHTEENSÄ	0.14	18,3	1.19	19,8	1.35	16,9	1.01	16,9	1.01	16,9
651 LIIKUNTAHARRASTUKSEEN LIITTYVÄ TOIMINTA	0.01	3,0	0.35	3,8	0.29	2,1	0.46	2,1	0.46	2,1
601 MATKAT (LIIKUNTA)	0.04	8,7	0.42	11,2	0.45	6,3	0.38	6,3	0.38	6,3
601-651 LIIKUNTA YHTEENSÄ	0.38	39,1	1.36	40,3	1.54	38,0	1.19	38,0	1.19	38,0
711 SANOMALEHDET	0.20	53,7	0.37	54,4	0.40	52,9	0.34	52,9	0.34	52,9
712 AIKAKAUSLEHDET	0.08	18,1	0.43	15,4	0.45	20,7	0.41	20,7	0.41	20,7
713 ERITTELEM. LEHDEN LUKEM.	0.05	14,3	0.35	16,1	0.38	12,5	0.32	12,5	0.32	12,5
714 KIRJAT	0.16	20,7	1.18	15,1	1.27	25,9	1.14	25,9	1.14	25,9
715 ERITTELEMÄTÖN LUKEMINEN	0.04	12,6	0.33	11,2	0.37	13,9	0.30	13,9	0.30	13,9
711-715 LUKEMINEN YHTEENSÄ	0.53	77,1	1.08	75,3	1.09	78,8	1.08	78,8	1.08	78,8

34. YLI 10-VUOTIAIDEN AJANKÄYTTÖ (141 LK) SUKUPUOLEN MUKAAN

KOKO VUOSI
VUOKONPÄIVIEN KESKIA-RVO

TOIMINTO	MOLEMMAT SUKUPUOLET			MIEHET			NAISET			KOKO VUOSI		
	KÄYTETTY AIKA T. MIN	TOIMINTOON OSALLISTU- NEITA %	AIKA OSALLISTU- NEILLA T. MIN	KÄYTETTY AIKA T. MIN	TOIMINTOON OSALLISTU- NEITA %	AIKA OSALLISTU- NEILLA T. MIN	KÄYTETTY AIKA T. MIN	TOIMINTOON OSALLISTU- NEITA %	AIKA OSALLISTU- NEILLA T. MIN	KÄYTETTY AIKA T. MIN	TOIMINTOON OSALLISTU- NEITA %	AIKA OSALLISTU- NEILLA T. MIN
721 RADION PÄÄTOIM. KUUNTELU	0.15	26,2	0.57	0.16	26,2	0.59	0.14	26,3	0.55	26,3	0.55	
731 TELEVISION KATSELU	1.38	79,6	2.03	1.45	80,2	2.11	1.32	79,0	1.56	79,0	1.56	
732 VIDEON KATSELU, OMA NAUH.	0.05	6,6	1.15	0.06	7,7	1.20	0.04	5,6	1.09	5,6	1.09	
733 VUOKRAKASEIN KATSELU	0.02	1,3	1.56	0.02	1,7	2.00	0.01	1,0	1.50	1,0	1.50	
731-733 TELEVISIO YHTEENSÄ	1.45	81,0	2.09	1.53	81,8	2.18	1.37	80,3	2.00	80,3	2.00	
741 LEVYJEN, KASSETTIEN KUUNT.	0.04	7,9	0.54	0.05	8,7	1.00	0.03	7,1	0.47	7,1	0.47	
721-741 RÄDIO, TV, JA ÄÄNITTEET YHTEENSÄ	2.04	86,8	2.22	2.14	87,5	2.33	1.54	86,2	2.13	86,2	2.13	
811 KÄSITYÖT	0.07	7,5	1.30	0.00	0,1	2.11	0.13	14,4	1.30	14,4	1.30	
812 PUU- JA PUHDETYÖT	0.00	0,4	1.57	0.01	0,7	2.05	0.00	0,1	0.37	0,1	0.37	
813 MUSIIKIN HARRASTAMINEN	0.02	3,2	1.00	0.02	3,5	1.05	0.02	2,8	0.55	2,8	0.55	
814 MUUT TAITTEELLISET HARRAST.	0.01	2,5	0.58	0.01	1,5	0.57	0.02	3,4	0.58	3,4	0.58	
815 KERÄILY JA TEKN. HARRAST.	0.01	0,9	1.14	0.01	1,3	1.28	0.00	0,5	0.41	0,5	0.41	
816 KIRJEENVAIHTO	0.01	2,8	0.39	0.00	1,0	0.37	0.02	4,4	0.39	4,4	0.39	
821 ATK-HARRASTUS	0.01	1,5	1.32	0.02	2,5	1.37	0.00	0,5	1.08	0,5	1.08	
831 LEIKIT JA PELIT YKSIN	0.02	5,4	0.45	0.02	4,3	0.51	0.03	6,3	0.41	6,3	0.41	
832 RAHAPELIT	0.01	1,6	0.34	0.01	1,9	0.35	0.00	1,3	0.32	1,3	0.32	
841 MUUT HARRASTUKSET	0.01	2,2	0.40	0.01	1,6	0.56	0.01	2,8	0.32	2,8	0.32	
801 MATKAT (HARRASTUKSET)	0.00	1,4	0.31	0.00	1,6	0.31	0.00	1,3	0.30	1,3	0.30	
801-841 HARRASTUKSET YHTEENSÄ	0.18	23,5	1.16	0.12	16,2	1.16	0.23	30,2	1.16	30,2	1.16	
911 PASSIIVINEN OLEILU SISÄLLÄ	0.04	9,6	0.43	0.04	8,8	0.46	0.04	10,4	0.40	10,4	0.40	
912 PASSIIVINEN OLEILU ULKONA	0.03	6,8	0.46	0.03	6,4	0.43	0.03	7,2	0.48	7,2	0.48	
913 LEPÄILY	0.14	25,5	0.55	0.14	24,5	0.56	0.14	26,4	0.54	26,4	0.54	
911-913 PASSIIIV. OLEILU YHT.	0.21	35,6	1.00	0.21	34,2	1.00	0.22	36,9	0.59	36,9	0.59	
921 AJANKÄYTTÖPÄIVÄKIRJAN TÄYTTÄMINEN	0.02	9,7	0.22	0.02	10,2	0.22	0.02	9,2	0.22	9,2	0.22	
931 ERITTELEMÄTÖN VAPAA-AIKA	0.04	6,4	0.58	0.04	7,0	1.04	0.03	5,8	0.51	5,8	0.51	
901 MATKUSTAMINEN	0.09	6,2	2.23	0.08	6,2	2.14	0.10	5,3	2.31	5,3	2.31	
902 AJELUST	0.04	4,4	1.32	0.06	5,9	1.41	0.02	2,9	1.16	2,9	1.16	
402.421-931 VAPAA-AIKA YHT.	6.24	99,5	6.26	6.32	99,2	6.35	6.16	99,7	6.18	99,7	6.18	
011 ERITTELEMÄTÖN AJANKÄYTTÖ	0.02	1,6	2.27	0.02	1,6	2.21	0.02	1,6	2.32	1,6	2.32	
011-931 YHTEENSÄ	24.00	100,0	24.00	24.00	100,0	24.00	24.00	100,0	24.00	100,0	24.00	
PERUSJOUKKO TUTKIMUSPÄIVÄIVÄ	4348331 15352	-	-	2090852 7405	-	-	2257480 7947	-	-	-	-	

35. YLI 10-VUOTIAIDEN PÄIVÄRYTYMI. TOIMINNOT KELLONAJAN MUKAAN (%)

KOKO VUOSI, VIIKONPÄIVIEN KESKIARVO	KOKO VUOSI, VIIKONPÄIVIEN KESKIARVO													
	%-JAKAUMA	KELLON- AIKA	YHTEENSÄ	NUKKU- MINEN	RUOKAI- LU, MUUT FYYSISET TARPEET	TYÖ JA PÄÄAS- OPIS- KELU	TYÖ- JA KOULU- MATKAT	KOTI- TYÖ, LASTEN HOITO	OSTOK- SET, ASI- OINTI	LIIKUN- TA	TV	OSALLIST. TOIMINTA, HUVIT, KULTTUURI	LUKE- MINEN	SOSIAALI- NEN KANS- SAKAYMI- NEN
0030	100,0	91,4	1,0	1,3	0,1	0,6	0,0	0,1	0,1	0,9	0,2	1,2	2,3	0,9
0130	100,0	94,9	0,8	1,0	0,1	0,4	0,0	0,1	0,0	0,2	0,1	0,5	1,3	0,6
0230	100,0	96,7	0,7	0,8	0,0	0,4	0,0	0,1	0,0	0,1	0,0	0,2	0,7	0,3
0330	100,0	97,4	0,6	0,9	0,1	0,4	0,0	0,0	0,0	0,0	0,0	0,3	0,1	0,2
0430	100,0	96,3	1,0	0,8	0,2	0,8	0,0	0,1	0,0	0,0	0,0	0,3	0,2	0,2
0510	100,0	93,0	2,7	1,2	0,2	1,5	0,0	0,1	0,1	0,0	0,1	0,8	0,1	0,3
0540	100,0	86,2	4,9	2,0	1,1	3,0	0,0	0,0	0,3	0,1	0,1	1,4	0,2	0,8
0610	100,0	72,7	10,6	4,2	1,8	4,9	0,0	0,0	0,5	0,1	0,2	2,7	0,3	1,9
0640	100,0	59,4	12,9	7,4	6,1	6,5	0,1	0,0	0,7	0,1	0,3	3,6	0,6	3,2
0710	100,0	43,6	17,6	16,0	3,6	8,9	0,2	0,1	1,1	0,2	0,4	4,2	1,0	3,2
0740	100,0	33,2	14,9	20,2	7,6	10,2	0,7	0,2	1,4	0,2	0,3	5,5	1,3	4,5
0810	100,0	22,4	15,5	30,0	2,9	12,2	1,3	0,3	1,6	0,3	0,5	5,8	1,8	5,7
0840	100,0	16,9	12,1	33,7	3,0	14,5	1,9	0,7	2,1	0,6	0,7	6,8	2,5	5,4
0910	100,0	10,8	11,7	37,1	0,7	15,3	4,8	0,7	2,6	0,7	1,0	6,7	3,3	5,4
0940	100,0	7,1	9,1	37,4	0,8	17,0	6,4	0,8	3,3	0,8	1,4	6,4	3,8	6,4
1010	100,0	4,8	8,5	37,6	0,3	17,5	7,5	1,0	3,9	1,0	1,8	5,2	4,8	7,3
1040	100,0	3,5	9,9	35,3	0,3	18,0	7,7	0,8	3,9	0,6	2,0	5,0	5,3	6,9
1110	100,0	2,4	20,4	26,9	0,4	18,5	7,9	0,7	4,3	0,6	1,9	4,3	6,4	8,6
1140	100,0	2,2	16,8	28,5	0,4	17,9	7,5	0,7	4,3	0,7	1,9	4,6	6,4	8,7
1210	100,0	1,8	14,3	32,9	0,5	16,4	7,0	0,9	4,2	0,7	2,1	4,6	7,5	10,3
1240	100,0	2,0	9,8	35,6	0,4	15,6	6,5	0,9	4,6	0,9	2,1	4,8	7,5	10,3
1310	100,0	2,2	8,4	35,9	1,0	15,8	6,2	0,9	4,5	0,9	2,3	4,6	8,4	9,5
1340	100,0	2,2	7,3	36,6	1,0	15,8	5,3	1,4	4,5	1,0	2,3	4,3	9,2	8,8
1410	100,0	2,1	9,6	33,5	2,2	15,5	5,2	2,2	4,8	2,2	2,2	3,8	10,0	10,0
1440	100,0	2,1	8,8	32,9	1,5	15,9	4,9	3,0	4,8	3,0	2,1	4,4	10,6	10,0
1510	100,0	2,0	8,8	28,6	3,1	17,0	5,1	4,3	4,6	4,3	2,1	4,3	10,6	10,0
1540	100,0	1,9	8,9	24,3	3,7	18,1	5,5	4,3	4,6	4,3	2,1	5,0	11,2	10,6
1610	100,0	1,6	12,9	16,5	5,1	19,4	6,0	4,8	4,9	4,8	1,9	5,2	11,0	10,6
1640	100,0	1,6	13,0	14,6	2,5	20,2	6,0	4,8	5,3	4,8	1,9	5,2	11,0	10,6
1710	100,0	1,7	16,3	12,6	2,5	19,8	5,9	5,4	5,3	5,4	2,0	6,3	11,4	11,7
1740	100,0	1,7	13,7	11,7	1,7	19,8	4,8	6,1	5,6	6,1	2,2	5,7	11,8	11,8
1810	100,0	1,5	13,7	9,4	0,9	18,7	4,0	7,8	6,0	7,8	2,6	6,3	13,3	13,5
1840	100,0	1,2	10,8	8,4	1,0	16,6	3,1	15,0	5,9	15,0	3,3	5,3	14,4	10,7
1910	100,0	1,0	11,8	7,3	0,6	15,8	2,2	22,7	6,2	19,4	4,0	5,5	15,2	10,6
1940	100,0	1,1	10,6	6,6	0,4	14,1	1,6	23,9	5,7	22,7	4,0	4,8	16,1	10,4
2010	100,0	1,1	12,6	6,6	0,3	12,7	1,2	29,9	5,0	29,9	3,7	4,3	15,1	10,4
2040	100,0	1,6	12,6	5,6	0,6	12,1	0,6	31,2	4,3	31,2	3,1	4,3	15,1	8,5
2110	100,0	2,5	9,8	4,7	0,3	8,2	0,4	47,6	2,9	47,6	2,2	3,1	12,2	6,1
2140	100,0	8,4	13,4	4,8	0,5	8,8	0,3	34,8	2,5	34,8	1,6	6,1	12,5	6,5
2210	100,0	19,4	9,5	4,1	0,4	6,1	0,2	34,1	1,6	34,1	0,8	8,0	10,1	5,5
2240	100,0	33,1	7,2	3,0	0,5	3,3	0,1	33,6	0,7	33,6	0,8	6,1	7,7	4,0
2310	100,0	50,9	5,9	2,4	0,2	2,1	0,1	21,0	0,3	21,0	0,6	6,3	6,6	3,3
2340	100,0	68,1	4,2	1,9	0,2	1,3	0,1	11,7	0,3	11,7	0,4	6,3	5,2	2,3
2340	100,0	79,7	4,2	1,7	0,0	0,8	0,1	5,0	0,2	5,0	0,2	3,1	4,4	2,0

TUTKITTAVIA
PERUS-
JOUKOSSA 4348331
TUTKIMUS-
PÄIVÄ 15352

TILASTOKESKUS
AJANKÄYTTÖTUTKIMUS 1987-88, VUOSITAU LUT

36. YLI 10-VUOTIAIDEN PÄIVÄRYTMI. TOIMINNOT KELLONAJAN MUKAAN (%)

KELLON- AIKA	YHTEENSÄ	NUKKU- MINEN	RUOKAI- LU, MUUT FYYSISET TARPEET	TYÖ JA PÄÄS- OPIS- KELU	TYÖ- JA KOULU- MATKAT	KOTI- TYÖ, LASTEN HOITO	OSTOK- SET, ASI- OINTI	LIIKUN- TA	TV	OSALLIST. TOIMINTA, HUVIT, KULTTUURI	LUKE- MINEN	SOSIAALI- NEN KANS- SAKAYMI- NEN	MUU VAPAA- AIKA	KEVÄT VIIKONPÄIVIEN KESKIARVO	
														1987	1988
0030	100,0	91,8	1,3	1,4	0,0	0,4	0,0	0,1	0,6	0,3	1,1	2,0	0,9	1987	1988
0130	100,0	95,3	0,6	1,0	0,1	0,5	0,0	0,2	0,2	0,1	0,2	0,5	0,2	0,1	0,1
0230	100,0	96,9	0,7	0,9	0,1	0,6	-	0,0	0,0	0,0	0,2	0,0	0,1	0,0	0,0
0330	100,0	97,5	0,6	0,9	0,1	0,6	-	0,1	-	0,0	0,2	0,0	0,3	0,0	0,0
0430	100,0	96,7	1,1	1,2	0,2	0,9	-	0,5	-	0,0	0,4	0,0	0,7	0,0	0,0
0540	100,0	93,9	5,0	1,9	1,1	2,9	-	0,8	-	0,0	1,2	0,2	1,6	0,0	0,0
0640	100,0	72,6	11,1	4,2	1,7	5,3	0,2	0,7	0,0	0,1	2,3	0,5	2,3	0,0	0,0
0710	100,0	41,7	16,1	16,0	3,9	8,9	0,4	1,4	0,0	0,2	4,7	0,5	3,2	0,0	0,0
0740	100,0	31,1	18,1	16,0	3,9	8,9	0,4	1,4	0,0	0,4	4,7	0,5	3,2	0,0	0,0
0810	100,0	19,4	16,0	30,4	3,6	10,4	0,8	1,5	0,1	0,3	5,7	1,2	4,4	0,0	0,0
0840	100,0	14,4	13,0	34,9	3,7	11,9	1,6	1,5	0,2	0,5	5,4	2,1	4,3	0,0	0,0
0910	100,0	8,7	11,7	39,2	0,6	14,3	2,1	1,8	0,5	0,6	5,4	2,4	6,3	0,0	0,0
0940	100,0	5,9	9,0	39,1	0,9	15,1	2,2	2,5	0,4	0,6	7,1	3,0	5,4	0,0	0,0
1010	100,0	4,0	8,4	39,1	0,5	16,2	7,5	3,1	0,6	1,6	6,9	3,8	5,3	0,0	0,0
1040	100,0	2,9	10,1	36,5	0,4	17,2	8,5	3,5	1,1	2,2	5,8	4,5	6,3	0,0	0,0
1110	100,0	2,0	10,1	29,6	0,4	16,8	9,5	4,0	0,9	2,2	5,4	5,5	7,4	0,0	0,0
1140	100,0	1,8	17,2	30,4	0,3	17,0	7,9	4,6	0,8	2,0	4,4	5,3	6,5	0,0	0,0
1210	100,0	1,8	13,6	34,4	0,3	16,2	9,9	4,6	0,8	1,6	4,8	5,3	6,5	0,0	0,0
1240	100,0	2,0	9,3	37,2	0,2	16,0	6,6	4,3	0,6	1,9	4,3	7,9	7,7	0,0	0,0
1310	100,0	2,1	8,0	36,8	1,3	15,6	6,6	4,5	0,7	2,4	5,0	7,8	9,3	0,0	0,0
1340	100,0	2,0	7,6	37,7	1,4	14,9	5,5	4,6	0,9	2,9	4,7	8,2	8,1	0,0	0,0
1410	100,0	2,3	9,2	34,4	2,6	14,9	4,9	4,4	1,3	2,6	4,6	8,7	8,8	0,0	0,0
1440	100,0	2,1	8,2	33,4	1,3	14,6	4,9	4,4	1,6	2,7	4,8	10,7	9,7	0,0	0,0
1510	100,0	2,3	8,8	28,9	2,2	17,4	4,5	4,3	3,1	2,7	4,8	11,0	9,7	0,0	0,0
1540	100,0	1,6	8,3	26,2	3,6	18,0	4,5	4,1	3,9	2,3	4,6	11,0	9,2	0,0	0,0
1610	100,0	1,5	12,6	17,7	5,5	18,7	5,8	4,6	4,3	2,3	4,5	10,9	8,6	0,0	0,0
1640	100,0	1,7	13,0	18,0	5,5	18,7	5,8	4,6	5,1	2,3	4,5	10,8	8,6	0,0	0,0
1740	100,0	1,8	12,9	18,0	2,5	21,0	5,8	5,1	5,1	2,4	6,3	10,8	10,4	0,0	0,0
1810	100,0	1,3	13,3	12,9	1,2	20,0	4,6	5,5	4,8	2,5	6,2	11,3	11,3	0,0	0,0
1840	100,0	1,1	14,1	11,8	0,9	20,0	3,0	6,0	6,1	2,9	5,9	13,2	12,9	0,0	0,0
1910	100,0	0,7	11,6	9,3	0,5	16,6	3,0	6,0	8,1	3,3	5,3	13,2	12,9	0,0	0,0
1940	100,0	0,7	12,2	7,3	0,4	15,5	2,2	6,0	16,1	3,3	5,0	14,3	12,9	0,0	0,0
2010	100,0	0,9	9,9	6,5	0,4	13,2	2,0	5,4	21,7	4,1	4,7	15,1	12,9	0,0	0,0
2040	100,0	1,3	12,2	5,8	0,3	13,2	0,6	5,1	29,0	3,7	4,0	16,3	12,9	0,0	0,0
2040	100,0	1,9	12,9	5,8	0,5	12,7	0,9	5,1	29,0	3,7	4,0	16,3	12,9	0,0	0,0
2110	100,0	8,0	10,6	5,8	0,1	8,6	0,4	4,0	29,9	3,2	4,5	11,9	8,6	0,0	0,0
2140	100,0	19,0	13,5	5,4	0,4	5,0	0,3	3,4	46,1	2,6	4,5	11,9	8,6	0,0	0,0
2210	100,0	33,4	4,7	4,7	0,3	7,2	0,1	2,7	35,1	1,8	3,3	10,2	6,6	0,0	0,0
2240	100,0	52,2	7,2	3,4	0,7	3,1	0,0	1,4	34,4	1,4	5,3	7,3	6,6	0,0	0,0
2310	100,0	69,0	4,2	2,8	0,1	2,0	0,0	0,5	33,8	0,9	5,9	6,8	6,6	0,0	0,0
2340	100,0	80,3	4,2	2,0	0,1	0,8	0,0	0,2	10,4	0,3	4,4	5,4	6,6	0,0	0,0

37. YLI 10-VUOTIAIDEN PÄIVÄRYTYMI. TOIMINNOT KELLONAJAN MUKAAN (%)

KELLON- AIKA	YHTEENSÄ	NUKKU- MINEN	RUOKAI- LU, MUUT FYYSISET TARPEET	TYÖ JA PÄÄÄS- OPIS- KELU	TYÖ- JA KOULU- MATKAT	KOTI- TYÖ, LASTEN HOITO	OSTOK- SET, ASI- OINTI	LIIKUN- TA	TV	OSALLIST. TOIMINTA, HUVI-, KULTTUURI	LUKE- MINEN	SOSIAALI- NEN KANS- SAKAYMI- NEN	MUU VAPAA- AIKA	KESÄ VIIKONPÄIVIEN KESKIARVO	
														0030	2340
0030	100,0	90,1	1,1	1,1	0,1	0,6	-	0,2	0,9	0,2	1,8	2,8	1,1	1,1	2,8
0130	100,0	94,0	0,9	0,9	0,2	0,6	0,0	0,1	0,3	0,2	0,5	1,6	0,5	1,6	0,5
0230	100,0	96,6	0,5	0,7	0,3	0,3	-	0,1	0,1	0,0	0,2	1,0	0,4	1,0	0,3
0330	100,0	97,1	0,6	0,7	0,2	0,5	-	-	0,0	0,0	0,3	0,3	0,3	0,3	0,3
0430	100,0	96,6	0,7	0,7	0,1	0,9	-	0,3	-	-	0,6	0,2	0,5	0,5	0,2
0540	100,0	93,6	2,0	1,0	0,1	1,6	0,0	0,3	-	-	1,4	0,4	1,8	0,5	0,2
0540	100,0	87,2	4,7	4,2	1,1	4,6	0,1	0,5	-	-	2,2	0,2	1,8	0,5	0,2
0640	100,0	75,3	9,1	7,1	1,6	5,4	0,1	0,6	-	-	3,2	0,7	3,0	0,8	0,2
0640	100,0	62,6	11,7	7,1	2,1	9,1	0,1	0,6	-	-	3,2	0,7	3,0	0,8	0,2
0710	100,0	50,0	14,3	15,2	2,1	5,4	0,1	0,6	-	-	3,2	0,7	3,0	0,8	0,2
0740	100,0	40,2	13,4	18,6	4,9	9,6	0,5	1,1	0,1	0,3	5,3	1,6	2,8	3,0	0,7
0810	100,0	28,2	16,0	24,6	1,8	13,4	0,5	1,1	0,1	0,3	5,3	1,6	2,8	3,0	0,7
0840	100,0	21,9	12,8	27,1	1,7	17,4	1,0	1,7	0,3	0,4	5,1	1,9	3,9	3,9	1,6
0910	100,0	14,3	10,8	28,7	0,3	18,1	1,6	2,3	0,3	0,7	6,1	2,6	5,5	5,5	1,9
0940	100,0	9,1	14,1	29,1	0,4	21,0	6,9	3,6	0,3	1,0	6,9	3,6	7,1	6,2	2,6
1040	100,0	5,9	8,7	29,4	0,3	21,4	7,9	3,9	0,5	1,6	4,6	6,5	8,6	8,6	2,6
1110	100,0	4,3	9,4	28,2	0,2	21,5	7,9	4,5	0,5	1,8	4,8	6,5	8,6	8,6	2,6
1110	100,0	2,8	5,4	28,2	0,2	21,5	7,9	4,5	0,5	1,8	4,8	6,5	8,6	8,6	2,6
1140	100,0	2,5	19,5	19,5	0,4	22,6	6,3	4,5	0,5	2,1	3,8	7,0	8,6	8,6	2,6
1210	100,0	2,5	15,7	21,3	0,3	21,6	6,3	4,5	0,5	2,1	3,8	7,0	8,6	8,6	2,6
1240	100,0	2,3	14,8	21,7	0,3	21,6	6,3	4,5	0,5	2,1	3,8	7,0	8,6	8,6	2,6
1310	100,0	3,0	11,1	24,7	0,5	19,3	7,8	4,5	0,3	2,2	5,0	7,6	10,5	10,5	2,6
1340	100,0	3,1	8,6	27,0	0,4	19,0	6,8	4,8	0,4	2,5	5,3	9,1	11,0	11,0	2,6
1410	100,0	2,4	7,2	28,8	0,7	17,8	6,3	5,7	0,6	2,6	5,3	9,1	12,0	12,0	2,6
1440	100,0	2,4	10,5	27,4	0,9	18,4	5,8	5,4	0,8	2,5	5,3	10,5	11,8	11,8	2,6
1510	100,0	1,8	10,0	27,1	1,1	18,4	5,2	5,7	1,2	2,7	4,6	10,3	10,7	10,7	2,6
1540	100,0	1,8	9,3	24,1	1,1	19,4	4,6	5,6	1,2	2,7	4,8	10,7	12,3	12,3	2,6
1640	100,0	2,0	8,5	24,1	2,2	19,7	4,6	5,6	1,2	2,7	4,8	10,7	12,3	12,3	2,6
1640	100,0	2,0	19,1	19,1	3,6	20,6	5,0	6,2	2,0	2,2	5,2	11,9	11,9	11,9	2,6
1840	100,0	1,7	12,7	13,6	3,8	20,6	5,0	6,2	2,0	2,2	5,2	11,9	11,9	11,9	2,6
1840	100,0	1,7	12,6	12,3	1,8	22,7	5,4	6,0	3,0	2,2	4,8	12,0	13,0	13,0	2,6
1710	100,0	1,5	16,6	12,3	1,8	22,7	5,4	6,0	3,0	2,2	4,8	12,0	13,0	13,0	2,6
1740	100,0	1,5	12,9	11,4	1,2	22,4	4,3	6,9	3,7	1,8	4,9	12,7	13,0	13,0	2,6
1810	100,0	1,7	13,2	11,1	0,4	20,9	3,9	6,9	4,8	2,2	5,5	13,3	15,3	15,3	2,6
1840	100,0	1,4	13,2	9,0	0,6	20,5	3,3	7,0	5,8	2,3	5,6	13,3	15,3	15,3	2,6
1910	100,0	1,0	12,0	6,9	0,4	19,3	3,3	8,0	4,9	2,9	5,0	14,9	15,7	15,7	2,6
1940	100,0	0,9	12,0	6,2	0,4	17,3	1,6	7,5	3,8	3,5	4,9	15,7	15,7	15,7	2,6
2010	100,0	1,1	12,9	5,0	0,3	16,0	1,2	6,9	4,0	3,4	4,0	15,8	15,8	15,8	2,6
2040	100,0	1,1	12,9	5,0	0,3	14,8	0,5	6,4	4,0	2,7	3,9	15,8	15,8	15,8	2,6
2110	100,0	1,9	10,5	4,1	0,2	14,8	0,5	4,5	2,5	2,7	3,9	15,8	15,8	15,8	2,6
2140	100,0	1,7	13,3	4,1	0,4	10,5	0,3	3,8	2,1	1,5	2,8	13,4	13,4	13,4	2,6
2210	100,0	15,4	8,1	3,7	0,3	7,7	0,2	2,8	3,2	1,2	5,8	12,2	6,5	6,5	2,6
2240	100,0	46,3	6,4	2,5	0,6	4,2	0,0	1,1	3,4	1,0	5,8	9,7	5,0	5,0	2,6
2310	100,0	63,5	4,8	2,0	0,3	2,8	0,1	0,6	2,1	0,8	4,8	8,1	4,2	4,2	2,6
2340	100,0	76,8	3,2	1,4	0,1	1,0	0,0	0,4	1,5	0,2	3,9	6,0	2,7	2,7	2,6

38. YLI 10-VUOTIAIDEN PÄIVÄRYTYMI. TOIMINNOT KELLONAJAN MUKAAN (%)

% - JAKAUMA	KELLON- AIKA	YHTEENSÄ	NUKKU- MINEN	RUOKAI- LU, MUUT FYYSISET TARPEET	TYÖ JA PÄÄAS- OPIS- KELU	TYÖ- JA KOULU- MATKAT	KOTI- TYÖ, LASTEN HOITO	OSTOK- SET, ASI- OINTI	LIIKUN- TA	TV	OSALLIST. TOIMINTA, HUVIT KULTTUURI	LUKE- MINEN	SOSIAALI- NEN KANS- SAKAYMI- NEN	MUU VAPAA- AIKA
0030		100,0	92,1	1,0	1,4	0,1	0,6	0,0	0,1	0,6	0,1	1,0	2,3	0,8
0130		100,0	95,3	1,0	1,1	0,0	0,3	0,0	0,1	0,6	0,1	1,4	1,4	0,4
0230		100,0	96,4	1,0	0,9	0,0	0,4	0,0	0,0	0,1	0,0	0,2	0,6	0,2
0330		100,0	97,4	0,8	0,9	0,0	0,3	-	0,0	0,1	0,0	0,3	0,2	0,1
0430		100,0	96,0	1,3	1,1	0,2	0,8	0,0	0,0	0,1	0,0	0,3	0,1	0,1
0510		100,0	92,7	3,1	1,4	0,2	1,4	0,0	1,0	0,1	0,0	0,6	0,1	0,2
0540		100,0	86,0	4,7	2,5	1,1	3,0	0,0	0,2	0,0	0,0	1,3	0,1	0,9
0610		100,0	71,4	10,5	4,4	1,1	5,3	0,0	0,5	0,0	0,1	3,3	0,5	2,0
0640		100,0	57,5	13,6	7,6	6,5	7,1	0,1	0,7	0,0	0,3	3,8	0,7	2,1
0710		100,0	40,3	19,0	17,4	4,1	8,6	0,3	1,3	0,0	0,3	4,3	1,1	3,3
0740		100,0	29,5	22,5	17,4	8,5	10,8	0,8	1,5	0,1	0,3	6,0	1,3	4,3
0810		100,0	19,3	33,9	37,5	3,0	11,7	0,8	2,0	0,2	0,5	5,8	1,8	4,9
0840		100,0	14,0	37,5	37,5	3,4	13,2	1,9	2,5	0,7	0,6	5,9	1,8	4,9
0910		100,0	9,4	41,4	41,4	1,1	14,1	4,3	3,9	0,2	0,5	5,5	3,4	5,4
0940		100,0	6,4	42,5	41,4	1,0	15,2	4,3	3,9	0,9	1,0	5,5	3,4	5,4
1010		100,0	4,3	42,8	40,8	0,4	15,6	5,1	3,6	1,0	1,5	5,6	3,7	6,2
1040		100,0	3,2	40,0	30,4	0,3	16,6	7,3	3,7	1,2	1,6	4,4	4,6	6,2
1110		100,0	2,2	30,4	30,4	0,4	17,2	7,3	4,0	0,9	1,9	4,5	4,8	7,1
1140		100,0	2,1	32,3	32,3	0,7	17,0	6,2	3,9	0,6	1,7	4,2	5,2	5,6
1210		100,0	1,8	37,8	37,8	0,7	15,7	6,2	3,7	0,7	1,5	4,2	5,9	7,7
1240		100,0	1,6	40,8	40,8	0,5	14,7	6,2	3,7	0,6	1,5	4,2	6,0	7,7
1310		100,0	1,8	41,1	41,1	1,3	15,2	5,7	4,0	0,8	1,6	4,6	6,7	9,1
1340		100,0	2,0	41,9	41,9	1,2	15,5	5,7	4,0	0,8	1,6	4,6	6,7	9,1
1410		100,0	1,8	38,1	38,1	2,6	14,9	4,7	4,3	0,8	2,0	3,4	6,6	8,4
1440		100,0	2,0	37,4	37,4	1,7	15,2	4,9	4,6	1,6	2,1	3,8	9,6	8,0
1510		100,0	1,7	32,6	32,6	3,4	16,3	4,8	4,2	2,7	2,0	3,8	9,7	9,2
1540		100,0	1,6	27,7	27,7	3,9	17,4	4,8	4,6	3,6	2,1	4,1	9,1	9,6
1610		100,0	1,4	18,3	18,3	6,0	19,3	5,3	4,6	4,2	1,8	4,7	10,0	10,0
1640		100,0	1,5	16,4	16,4	6,7	19,7	6,2	4,6	4,7	1,8	5,4	10,4	10,2
1710		100,0	1,5	13,5	13,5	2,0	18,9	4,8	5,2	5,1	1,8	6,4	11,1	10,6
1740		100,0	1,8	12,7	12,7	1,9	18,9	4,8	5,2	5,6	2,4	6,7	11,9	11,4
1810		100,0	1,8	13,9	13,9	1,0	17,8	3,9	6,2	5,6	2,4	6,7	13,2	12,4
1840		100,0	1,3	10,5	10,5	1,3	15,9	3,9	6,2	7,6	2,8	6,7	13,8	12,4
1910		100,0	1,3	9,1	9,1	0,8	14,7	2,1	6,1	16,0	3,7	6,7	14,4	12,4
1940		100,0	1,2	8,1	8,1	0,5	13,2	1,6	5,5	23,2	4,4	6,1	16,2	14,4
2010		100,0	1,3	7,4	7,4	0,4	12,0	1,1	4,6	30,4	3,9	5,3	16,2	14,6
2040		100,0	1,9	6,3	6,3	0,6	11,7	0,7	3,9	32,1	3,4	4,7	14,6	14,6
2110		100,0	2,8	5,2	5,2	0,4	7,7	0,5	2,6	47,5	2,4	5,0	14,1	14,1
2140		100,0	6,4	5,0	5,0	0,5	7,7	0,4	2,0	34,4	2,7	6,6	12,2	12,2
2140		100,0	20,7	4,3	4,3	0,5	5,7	0,2	1,3	34,4	1,7	8,4	12,2	12,2
2210		100,0	35,3	3,2	3,2	0,4	5,7	0,2	0,5	34,4	1,2	8,4	9,3	9,3
2240		100,0	53,2	2,5	2,5	0,2	2,9	0,1	0,4	32,5	0,7	6,3	7,5	7,5
2310		100,0	70,8	1,9	1,9	0,1	1,0	0,1	0,2	20,0	0,5	6,1	6,3	6,3
2340		100,0	81,8	1,7	1,7	0,0	0,7	0,1	0,1	10,6	0,2	4,0	5,1	5,1
										4,1	0,1	2,8	4,3	4,3

39. YLI 10-VUOTIAIDEN PÄIVÄRYTMI. TOIMINNOT KELLONAJAN MUKAAN (%)

KELLON- AIKA	YHTEENSÄ	NUKKU- MINEN	RUOKAI- LU, MUUT FYYSISET TARPEET	TYÖ JA PÄÄAS- OPIS- KELU	TYÖ- JA KOULLU- MATKAT	KOTI- TYÖ- LASTEN HOITO	OSTOK- SET, ASI- OINTI	LIIKUN- TA	TV	OSALLIST. TOIMINTA, HUVIIT, KULTTUURI	LUKE- MINEN	SOSIAALI- NEN KANS- SAKÄYMI- NEN	MUU VAPAA- AIKA	TALVI VIIKONPÄIVIEN KESKIARVO	
														0030	0130
0030	100,0	91,2	0,6	1,2	0,1	0,5	0,1	0,1	1,7	0,2	1,2	2,3	1,0	1,2	0,2
0130	100,0	94,9	0,6	0,9	0,1	0,5	0,0	0,0	0,5	0,0	0,6	1,1	0,4	0,3	0,0
0230	100,0	97,0	0,5	0,8	0,1	0,3	0,0	0,0	0,0	0,0	0,3	0,5	0,4	0,3	0,0
0330	100,0	97,7	0,3	0,9	0,3	0,9	0,0	0,0	0,0	0,0	0,3	0,2	0,4	0,4	0,0
0430	100,0	96,1	0,9	1,1	0,3	1,5	0,0	0,1	0,0	0,1	1,4	0,2	0,4	0,4	0,0
0510	100,0	92,1	2,8	1,1	1,3	3,3	0,0	0,3	0,2	0,1	1,8	0,2	0,9	0,9	0,0
0540	100,0	85,0	5,2	1,8	1,6	4,3	0,0	0,4	0,2	0,3	3,0	0,2	2,3	2,3	0,0
0610	100,0	71,9	11,7	4,1	6,4	6,2	0,0	0,7	0,5	0,5	3,7	0,3	2,4	2,4	0,0
0640	100,0	58,8	13,3	7,2	3,9	9,3	0,0	0,7	0,7	0,4	4,1	0,7	3,4	3,4	0,0
0710	100,0	44,1	17,8	14,9	8,4	10,2	0,1	0,7	0,7	0,4	5,0	1,1	5,2	5,2	0,0
0740	100,0	33,6	15,3	18,7	8,4	12,1	0,5	1,1	0,4	0,8	5,0	1,4	6,2	6,2	0,0
0810	100,0	24,1	14,6	29,3	3,0	13,8	1,3	0,8	0,6	0,9	6,8	2,2	8,0	8,0	0,0
0840	100,0	18,4	11,5	33,4	2,8	13,5	4,7	1,6	0,7	1,1	7,5	3,1	9,4	9,4	0,0
0910	100,0	11,3	11,1	36,8	0,9	16,0	5,9	2,6	1,0	1,3	8,9	5,4	10,3	10,3	0,0
0940	100,0	7,5	10,5	36,7	0,9	16,0	7,6	3,4	1,0	2,0	9,5	6,1	12,2	12,2	0,0
1010	100,0	5,3	9,2	36,6	0,2	16,5	8,0	3,4	0,9	2,1	10,2	7,2	13,9	13,9	0,0
1040	100,0	3,7	10,4	34,6	0,2	17,7	8,0	4,0	0,9	2,1	11,5	8,0	15,2	15,2	0,0
1110	100,0	2,5	20,9	26,6	0,4	18,0	8,0	4,2	0,9	2,1	12,2	9,1	16,0	16,0	0,0
1140	100,0	2,3	28,3	28,2	0,5	16,4	7,7	4,0	0,9	1,9	13,8	10,2	17,6	17,6	0,0
1210	100,0	1,5	14,7	32,2	0,6	14,2	6,7	4,3	1,5	1,8	14,7	11,3	19,1	19,1	0,0
1240	100,0	1,9	9,4	34,8	0,3	14,2	6,7	5,0	1,5	2,2	14,7	11,3	20,0	20,0	0,0
1310	100,0	2,1	8,7	35,2	0,9	15,0	6,4	4,9	1,5	2,1	15,0	11,1	21,0	21,0	0,0
1340	100,0	1,9	7,9	35,6	0,8	14,7	6,4	4,9	1,5	2,1	15,0	11,1	21,0	21,0	0,0
1410	100,0	1,9	7,9	35,6	0,8	14,7	6,4	4,9	1,5	2,1	15,0	11,1	21,0	21,0	0,0
1440	100,0	2,1	10,2	32,4	0,8	14,7	5,9	4,8	1,5	1,9	15,0	11,1	21,0	21,0	0,0
1510	100,0	2,1	7,5	31,7	1,7	14,7	5,9	4,8	1,5	1,9	15,0	11,1	21,0	21,0	0,0
1540	100,0	2,2	8,5	27,1	3,7	15,0	5,7	4,8	1,5	1,9	15,0	11,1	21,0	21,0	0,0
1610	100,0	2,1	9,8	22,7	4,0	16,8	5,7	4,8	1,5	2,0	15,0	11,1	21,0	21,0	0,0
1640	100,0	2,3	13,8	15,8	4,7	18,0	6,3	4,5	1,5	1,6	15,0	11,1	21,0	21,0	0,0
1710	100,0	1,9	13,5	13,7	2,8	17,5	6,0	5,0	1,5	1,6	15,0	11,1	21,0	21,0	0,0
1740	100,0	2,0	15,8	12,1	2,8	17,5	6,0	5,0	1,5	1,6	15,0	11,1	21,0	21,0	0,0
1810	100,0	1,8	14,4	10,9	0,9	16,5	5,3	4,9	1,5	1,8	15,0	11,1	21,0	21,0	0,0
1840	100,0	1,2	13,5	8,4	0,9	16,5	4,6	4,9	1,5	1,8	15,0	11,1	21,0	21,0	0,0
1910	100,0	1,2	10,4	7,8	0,6	14,4	3,3	4,5	1,5	2,3	15,0	11,1	21,0	21,0	0,0
1940	100,0	1,2	11,9	6,6	0,4	13,4	3,3	4,5	1,5	3,9	15,0	11,1	21,0	21,0	0,0
2010	100,0	1,2	10,6	5,9	0,2	11,2	1,4	3,5	1,5	3,7	15,0	11,1	21,0	21,0	0,0
2040	100,0	3,2	12,1	5,0	0,8	10,5	0,3	2,7	1,5	3,0	15,0	11,1	21,0	21,0	0,0
2110	100,0	9,8	16,6	4,3	0,4	8,8	0,3	1,8	1,5	3,0	15,0	11,1	21,0	21,0	0,0
2140	100,0	21,7	12,8	4,2	0,4	6,8	0,1	1,8	1,5	1,9	15,0	11,1	21,0	21,0	0,0
2210	100,0	35,3	9,0	3,6	0,3	5,0	0,1	1,8	1,5	1,9	15,0	11,1	21,0	21,0	0,0
2240	100,0	50,9	6,8	2,7	0,4	3,1	0,0	1,0	1,2	0,7	15,0	11,1	21,0	21,0	0,0
2310	100,0	67,9	5,1	2,4	0,2	2,0	0,0	0,5	0,7	0,4	15,0	11,1	21,0	21,0	0,0
2340	100,0	79,0	2,6	1,9	0,1	0,5	0,0	0,2	0,4	0,1	15,0	11,1	21,0	21,0	0,0
				1,9	-	0,1	0,0	0,2	6,8	0,1	3,2	3,5	2,1	3,2	0,1

40. TYÖLLISTEN LOMAPÄIVIEN RYTMI. TOIMINNOT KELLONAJAN MUKAAN (%)

%-JAKAUMA	KELLON- AIKA	YHTEENSÄ	NUKKU- MINEN	RUOKAI- LU, MUUT FYYSISET TARPEET	TYÖ JA PÄÄAS. OPIS- KELU	TYÖ- JA KOULU- MATKAT	KOTI- TYÖ, LASTEN HOITO	OSTOK- SET, ASI- OINTI	LIIKUN- TA	TV	OSALLIST. TOIMINTA, HUVIT, KULTTUURI	LUKE- MINEN	SOSIAALI- NEN KANS- SAKÄYMI- NEN	MUU VAPAA- AIKA
0030	100,0	87,6	1,0	0,3	0,1	-	1,0	-	0,9	1,8	0,2	2,7	2,9	1,5
0130	100,0	94,1	1,3	0,1	0,1	-	0,5	0,1	0,5	0,3	-	0,5	2,7	0,8
0230	100,0	96,6	1,0	0,1	0,1	-	0,3	-	0,4	0,1	-	0,3	0,9	0,5
0330	100,0	97,0	1,0	0,1	0,1	-	0,2	-	-	0,1	-	0,3	0,6	0,7
0430	100,0	97,2	0,6	0,1	0,1	-	0,3	-	-	0,1	0,2	-	0,2	0,2
0540	100,0	96,1	1,5	0,1	0,1	-	0,9	-	0,3	0,1	0,2	0,2	0,2	0,4
0610	100,0	92,2	2,4	0,5	0,1	0,2	5,0	-	0,2	0,1	0,2	1,1	0,5	0,3
0640	100,0	87,0	3,4	0,5	0,2	0,2	7,4	0,4	0,4	0,3	-	1,5	0,7	1,3
0710	100,0	73,7	10,5	0,6	0,2	0,2	12,5	0,5	0,8	0,3	0,4	3,1	1,4	1,5
0740	100,0	62,6	12,2	0,6	0,6	0,3	15,9	0,5	1,5	0,1	0,4	4,6	2,2	2,8
0810	100,0	46,6	21,8	0,6	0,6	0,2	25,4	1,2	2,5	0,1	0,7	5,7	2,1	4,4
0840	100,0	32,4	18,6	1,1	1,2	0,2	23,7	3,2	4,2	0,7	0,8	7,7	2,1	5,4
0910	100,0	18,7	21,2	1,2	1,2	-	33,7	8,6	7,5	0,8	1,6	8,5	4,2	7,2
0940	100,0	10,1	18,8	0,9	0,9	-	30,3	9,3	7,3	0,6	1,6	9,5	5,7	9,2
1010	100,0	8,8	12,0	1,4	1,4	-	31,1	14,6	8,7	0,6	2,0	9,7	7,5	11,8
1040	100,0	3,6	10,4	1,1	1,1	0,1	29,3	15,6	9,1	0,6	2,1	6,0	8,3	13,4
1110	100,0	2,4	14,0	1,6	1,6	0,1	29,2	16,3	7,6	0,6	3,3	3,2	8,3	13,2
1140	100,0	2,2	11,3	1,5	1,5	0,2	31,1	14,4	9,5	0,6	3,4	5,6	7,9	12,4
1210	100,0	1,9	14,8	1,6	1,7	0,2	27,6	14,6	8,4	0,4	4,0	5,5	8,6	12,5
1240	100,0	1,4	13,4	1,4	1,4	0,2	26,6	13,6	8,7	0,7	4,1	5,2	8,6	12,3
1310	100,0	2,0	10,8	1,1	1,1	0,2	27,2	13,6	9,7	0,6	3,6	5,2	11,5	14,1
1340	100,0	2,0	10,8	0,7	0,7	0,2	27,2	13,6	9,7	0,4	3,4	5,6	12,5	14,1
1410	100,0	2,3	12,9	0,7	0,7	0,2	26,5	12,9	8,3	0,6	3,8	5,6	12,5	13,6
1440	100,0	2,4	11,4	0,7	0,7	0,2	27,7	10,8	8,3	0,6	3,1	6,1	11,2	14,4
1510	100,0	3,1	10,5	1,5	1,5	0,2	29,5	12,9	9,0	1,4	3,1	6,9	12,3	14,4
1540	100,0	2,5	10,5	1,5	1,5	0,2	27,6	10,8	8,3	2,1	2,7	6,2	10,7	15,7
1610	100,0	2,0	16,1	1,6	1,6	0,2	25,1	7,1	9,0	2,5	3,2	6,7	13,2	16,0
1640	100,0	1,7	14,0	1,6	1,6	0,2	27,4	7,1	7,9	3,8	2,6	5,3	13,1	15,1
1710	100,0	1,7	17,0	1,5	1,5	0,2	24,5	6,3	6,8	3,1	2,7	5,5	13,7	16,4
1740	100,0	1,6	12,4	2,2	2,2	0,2	24,8	4,8	8,1	3,8	2,7	4,9	13,4	15,3
1810	100,0	1,9	15,5	1,8	1,8	0,2	22,2	3,8	8,4	5,4	3,9	4,9	16,4	15,3
1840	100,0	1,8	16,6	1,6	1,6	0,2	20,4	3,2	7,6	7,9	4,0	4,6	16,4	16,0
1910	100,0	1,4	16,6	0,7	0,7	-	16,4	2,5	6,1	10,1	4,9	4,6	16,8	14,3
1940	100,0	1,7	14,4	0,5	0,5	-	14,6	2,4	6,1	19,1	5,3	3,2	17,8	12,4
2010	100,0	1,7	18,0	0,4	0,4	-	15,7	2,2	7,0	23,0	4,6	3,2	17,3	11,0
2040	100,0	2,5	13,2	0,3	0,3	-	12,1	0,8	4,9	40,4	3,9	2,9	17,4	9,4
2110	100,0	5,9	14,1	0,3	0,3	-	14,1	0,2	4,4	30,4	3,3	2,2	13,2	6,3
2140	100,0	12,6	12,7	0,3	0,3	0,2	9,1	0,2	4,4	30,4	3,5	3,2	13,2	6,3
2210	100,0	21,0	10,1	0,4	0,4	-	6,2	0,2	3,4	36,1	2,6	8,2	15,0	7,3
2240	100,0	34,0	8,0	0,4	0,4	-	4,4	0,2	1,7	27,3	1,7	9,0	10,1	6,0
2310	100,0	51,0	7,2	0,5	0,5	-	2,8	0,6	1,7	17,1	1,7	9,0	8,6	4,6
2340	100,0	69,2	4,4	0,5	0,5	-	1,3	0,3	1,2	6,9	0,8	6,8	7,0	4,9
									0,8			5,7		3,1

41. YLI 10-VUOTIAIDEN PÄIVÄRYTMI. TOIMINNOT KELLONAJAN MUKAAN (%)

KELLON- AIKA	YHTEENSÄ	NUKKU- MINEN	RUOKAI- LU, MUUT FYYSISET TARPEET	TYÖ JA PAAAS. OPTIS- KELU	TYÖ- JA KOULU- MATKAT	KOTI- TYÖ, LASTEN HOITO	OSTOK- SET, ASI- OINTI	LIIKUN- TA	TV	OSALLIST. TOIMINTA, HUVIJIT, KULTTUURI	LUKE- MINEN	SOSIAALI- NEN KANS- SAKÄYMI- NEN	MUU VAPAA- AIKA	ARKIPÄIVÄT	
														%-JAKAUMA	
0030	100,0	94,2	0,6	1,2	0,0	0,4	0,0	0,0	0,7	0,1	1,0	1,0	0,6		
0130	100,0	96,5	0,5	0,9	0,1	0,4	0,0	0,1	0,7	0,0	0,4	0,4	0,5		
0230	100,0	97,4	0,6	0,8	0,0	0,3	-	0,0	0,0	0,0	0,2	0,2	0,3		
0330	100,0	97,7	0,6	0,9	0,3	0,8	-	0,0	0,0	0,0	0,2	0,1	0,2		
0430	100,0	96,4	1,0	0,9	0,2	0,8	-	0,0	0,0	0,0	0,2	0,1	0,3		
0510	100,0	92,0	3,3	1,2	0,2	1,6	0,0	0,1	0,0	0,1	0,8	0,2	0,8		
0540	100,0	83,3	6,1	2,2	0,5	3,7	0,0	0,4	0,0	0,1	1,8	0,4	0,3		
0610	100,0	67,1	13,2	4,9	2,4	6,0	0,0	0,6	0,1	0,3	3,2	0,6	2,0		
0640	100,0	51,0	15,7	8,7	8,3	7,7	0,1	1,0	0,2	0,4	4,5	0,6	3,3		
0710	100,0	33,1	21,1	20,2	4,8	9,9	0,3	1,0	0,1	0,3	4,2	0,4	2,5		
0740	100,0	22,4	16,4	25,9	10,5	10,8	0,8	1,2	0,1	0,3	4,5	0,6	3,3		
0810	100,0	13,7	14,9	39,5	3,9	11,9	1,2	1,6	0,1	0,5	5,1	1,3	4,7		
0840	100,0	9,9	10,2	44,7	4,0	14,7	2,2	1,3	0,3	0,5	5,5	1,7	5,9		
0910	100,0	6,2	8,9	48,3	1,0	13,7	5,3	1,6	0,5	0,7	5,5	2,2	4,9		
0940	100,0	4,1	7,0	58,7	0,4	15,0	6,7	1,9	0,8	0,7	5,2	2,9	4,7		
1010	100,0	2,7	7,0	50,0	0,4	15,0	7,8	2,4	1,1	0,8	4,3	3,0	5,4		
1040	100,0	2,1	9,5	46,8	0,4	15,5	7,9	2,5	1,1	1,1	4,0	4,0	5,3		
1110	100,0	1,5	22,6	35,3	0,5	14,3	7,8	2,7	1,1	1,0	3,5	4,0	6,2		
1140	100,0	1,4	18,0	37,4	0,6	13,0	7,4	2,7	1,1	1,2	4,1	4,7	7,4		
1210	100,0	1,7	13,7	43,6	0,4	12,5	6,6	3,1	1,3	1,3	3,9	5,0	9,0		
1240	100,0	2,0	8,6	46,9	0,4	13,3	5,9	3,0	1,5	1,5	4,2	5,1	7,5		
1310	100,0	1,9	6,8	47,5	1,3	13,3	6,9	3,2	1,5	1,4	4,0	6,2	9,1		
1340	100,0	1,7	8,1	48,2	1,3	13,1	6,9	3,2	1,5	1,4	3,8	6,8	9,0		
1410	100,0	1,6	8,1	44,3	2,9	13,2	5,9	3,4	1,5	1,5	4,3	7,4	9,0		
1440	100,0	1,6	6,4	37,5	4,2	15,5	6,3	3,4	1,6	1,4	4,3	8,5	9,1		
1510	100,0	1,7	7,5	31,3	5,1	17,0	7,0	3,8	1,4	1,3	4,1	7,8	9,1		
1610	100,0	1,4	8,0	31,3	7,0	18,9	8,0	4,0	1,4	1,4	4,7	8,5	9,7		
1640	100,0	1,6	13,1	20,5	3,4	20,4	7,8	4,7	1,6	1,4	5,6	9,7	9,7		
1710	100,0	1,6	16,2	14,9	2,3	22,2	6,2	5,2	2,7	1,6	6,6	10,3	11,0		
1740	100,0	1,6	13,3	13,8	1,2	19,5	4,1	6,3	2,7	2,0	6,0	10,3	11,9		
1810	100,0	1,5	12,9	10,9	1,3	17,6	5,4	6,3	3,3	2,5	6,5	11,5	13,7		
1840	100,0	1,4	9,8	9,8	0,8	16,8	2,9	6,7	3,4	3,4	5,8	13,1	10,8		
1910	100,0	1,1	10,5	8,4	0,6	14,7	2,0	6,1	2,2	4,4	5,8	14,3	10,4		
2010	100,0	1,1	19,9	7,7	0,3	13,5	1,7	5,5	2,2	4,4	4,9	14,7	10,4		
2040	100,0	2,5	12,4	6,5	0,4	12,7	0,4	4,7	2,0	4,2	4,2	13,9	9,5		
2110	100,0	8,5	14,0	5,4	0,5	8,5	0,4	3,2	4,6	2,5	4,6	14,2	8,5		
2140	100,0	20,2	10,0	4,6	0,5	9,5	0,3	2,7	4,6	2,5	4,6	14,2	8,5		
2210	100,0	34,7	7,3	3,2	0,4	6,2	0,2	1,7	3,1	1,2	8,6	11,9	6,4		
2240	100,0	53,1	6,0	2,6	0,3	2,1	0,0	0,5	3,2	0,8	6,3	9,5	5,5		
2310	100,0	70,0	4,3	1,9	0,2	1,2	0,1	0,2	1,9	0,6	6,4	7,0	3,3		
2340	100,0	82,3	2,8	1,8	0,0	0,7	0,0	0,2	3,3	0,3	4,4	4,7	2,3		

TILASTOKESKUS
AJANKÄYTTÖTUTKIMUS 1987-88, VUOSITAUULUT

42. YLI 10-VUOTIAIDEN PÄIVÄRYTMIE. TOIMINNOT KELLONAJAN MUKAAN (%)

% - JAKAUMA	LAUANTAIT												
	KELLON- AIKA	YHTEENSÄ	NUKKU- MINEN	RUOKAI- LU, MUUT FYYSISET TARPEET	TYÖ JA PÄÄS- OPIS- KELU	TYÖ- JA KOULU- MATKAT	KOTTI- TYÖ LASTEN HOITO	OSTOK- SEI- ASI- OINTI	LIIKUN- TA	TV	OSALLIST. TOIMINTA, HUUIT, KULTTUURI	LUKE- MINEN	SOSIAALI- NEN KANS- SAKÄYMI- NEN
0030	100,0	86,1	1,8	1,4	0,2	0,8	0,1	0,2	1,4	0,4	1,5	4,5	1,5
0130	100,0	92,1	0,9	1,2	0,1	0,4	0,1	0,1	0,7	0,1	0,7	3,1	0,8
0230	100,0	94,9	1,1	0,9	0,0	0,4	0,0	0,1	0,3	0,0	0,5	1,7	0,3
0330	100,0	96,7	0,6	0,9	0,1	0,5	0,0	0,1	0,2	-	0,5	0,5	0,4
0430	100,0	95,1	1,0	1,0	-	0,5	0,0	0,1	0,1	-	0,7	0,1	0,4
0510	100,0	95,5	1,3	1,0	0,1	0,7	-	0,2	0,0	0,0	0,7	0,1	0,8
0540	100,0	92,6	2,1	1,6	0,3	1,5	0,0	0,2	0,3	0,0	0,6	0,2	2,0
0610	100,0	84,4	4,8	2,9	0,5	2,8	0,1	0,3	0,9	0,4	1,9	0,2	2,6
0640	100,0	77,5	6,6	4,5	0,8	3,6	0,1	0,9	3,1	0,4	2,2	0,5	3,2
0710	100,0	66,0	9,8	6,4	0,5	7,9	0,1	1,6	0,3	0,8	3,1	0,8	4,8
0740	100,0	54,8	12,6	7,7	0,7	10,2	0,4	1,5	0,7	0,8	5,8	1,1	5,6
0810	100,0	39,2	18,0	7,7	0,4	15,0	0,7	2,0	0,3	1,0	7,1	2,0	4,7
0840	100,0	29,7	17,2	8,1	0,7	18,0	1,2	3,1	0,4	1,3	9,5	3,2	5,8
0910	100,0	19,0	17,0	8,7	0,3	20,9	1,9	3,7	1,9	1,8	8,2	4,7	6,3
0940	100,0	11,8	13,6	9,1	0,3	23,5	6,8	4,6	2,1	1,8	8,5	5,9	7,6
1010	100,0	8,2	11,9	9,0	0,4	23,5	10,8	4,6	2,9	1,9	8,5	7,6	8,8
1040	100,0	5,9	9,9	8,7	0,1	25,1	14,0	5,6	1,9	2,5	6,9	8,4	10,2
1110	100,0	3,7	13,8	7,1	0,2	27,6	14,4	6,2	1,5	2,6	5,7	8,0	9,5
1140	100,0	3,6	14,0	7,6	0,2	27,0	12,6	6,6	1,0	3,0	6,1	8,9	10,4
1210	100,0	2,7	14,3	7,7	0,4	25,8	10,8	6,3	1,1	3,1	5,4	11,4	12,0
1240	100,0	2,8	12,1	8,6	0,4	24,2	11,1	7,0	1,3	3,3	5,5	11,5	11,3
1310	100,0	2,4	12,1	8,3	0,4	25,1	8,8	7,9	1,6	3,6	5,0	12,9	12,0
1340	100,0	3,0	10,6	8,9	0,4	25,9	6,6	8,0	2,0	3,6	5,0	12,3	11,8
1410	100,0	3,0	14,4	8,9	0,5	23,8	5,3	8,4	3,3	3,2	4,6	14,5	9,4
1440	100,0	3,3	11,3	7,8	0,6	25,1	4,0	7,7	3,3	3,7	4,4	16,3	11,9
1510	100,0	3,2	13,5	7,1	0,6	24,5	2,9	7,3	5,9	3,3	4,5	16,3	10,9
1540	100,0	2,8	12,8	6,6	0,3	24,8	2,1	7,7	7,9	3,0	5,6	16,7	11,3
1610	100,0	2,6	13,0	6,6	0,4	23,7	1,5	7,4	9,0	3,0	6,2	16,1	11,6
1640	100,0	2,3	15,1	6,3	0,4	21,8	1,5	6,8	11,4	2,7	6,1	15,0	12,1
1710	100,0	2,1	19,3	6,0	0,4	18,3	1,1	5,8	12,8	2,6	3,7	15,1	10,0
1740	100,0	2,1	17,6	6,0	0,2	18,3	1,1	5,8	11,8	2,2	5,7	17,1	11,2
1810	100,0	1,3	20,4	5,3	0,2	14,4	0,6	4,9	12,8	2,5	4,0	16,5	9,2
1840	100,0	0,9	17,7	4,7	0,3	13,8	0,3	4,6	25,0	2,8	4,0	16,5	8,8
1910	100,0	0,8	20,5	4,0	0,1	12,5	0,6	3,8	25,0	2,3	4,4	17,3	8,8
1940	100,0	0,9	16,6	3,3	0,2	9,6	0,6	3,2	22,8	2,2	4,0	18,6	8,3
2010	100,0	1,4	14,3	2,6	0,4	9,5	0,2	2,8	32,1	2,2	4,4	19,3	7,3
2040	100,0	1,7	10,9	2,6	0,1	6,5	0,5	1,7	36,6	1,5	3,0	19,3	6,8
2110	100,0	5,6	11,7	2,3	0,3	6,2	0,3	2,0	48,7	1,5	3,0	17,8	6,6
2140	100,0	12,2	7,2	2,3	0,1	4,2	0,2	1,4	41,0	1,4	4,7	15,7	5,3
2210	100,0	21,5	7,3	1,8	0,2	3,7	0,0	0,8	41,1	1,4	4,3	14,2	4,1
2240	100,0	33,8	6,1	1,5	-	2,1	0,1	0,7	32,9	0,9	4,3	14,2	4,1
2310	100,0	49,9	4,5	1,6	-	2,0	0,0	0,5	23,1	0,8	3,3	13,1	3,8
2340	100,0	61,3	3,6	1,7	-	0,9	0,1	0,4	15,5	0,4	3,0	10,7	2,3

43. YLI 10-VUOTIAIDEN PÄIVÄRYTMI. TOIMINNOT KELLONAJAN MUKAAN (%)

KELLON- AIKA	YHTEENSÄ	NUKKU- MINEN	RUOKAI- LU, MUUT FYYSISET TARPEET	TYÖ JA PÄÄAS. OPTIS- KELU	TYÖ- JA KOULU- MATKAT	KOTI- TYÖ, LASTEN HOITO	OSTOK- SET, ASI- OINTI	LIIKUN- TA	TV	OSALLIST. TOIMINTA, HUVI, KULTTUURI	LUKE- MINEN	SOSIAALI- NEN KANS- SAKÄYMI- NEN	MUU VAPAA- AIKA	%
0030	100,0	82,6	2,2	1,5	0,0	0,9	0,0	0,4	1,5	0,4	2,1	6,6	1,7	100,0
0130	100,0	89,9	1,9	1,0	0,2	0,6	0,0	0,2	0,4	0,3	0,5	3,9	1,2	100,0
0230	100,0	94,9	1,2	0,8	0,0	0,4	0,0	0,0	0,0	0,2	0,2	1,7	0,5	100,0
0330	100,0	96,6	0,8	0,7	0,0	0,5	0,0	0,1	0,0	0,2	0,3	0,5	0,2	100,0
0430	100,0	96,2	1,1	0,9	0,0	0,7	0,0	0,1	0,0	0,1	0,6	0,3	0,2	100,0
0510	100,0	95,7	1,2	0,9	0,0	0,7	0,0	0,1	0,0	0,2	0,5	0,2	0,5	100,0
0540	100,0	94,0	1,6	1,5	0,1	1,0	0,0	0,1	0,0	0,2	0,2	0,2	1,8	100,0
0610	100,0	88,8	3,4	2,5	0,2	1,8	0,0	0,4	0,4	0,3	1,2	0,2	1,8	100,0
0640	100,0	82,8	4,8	3,6	0,4	3,4	0,0	0,6	0,4	0,2	2,1	0,2	2,4	100,0
0710	100,0	73,6	7,7	4,9	0,2	4,9	0,0	1,5	0,0	0,3	3,5	0,8	2,8	100,0
0740	100,0	65,1	9,4	5,2	0,4	7,4	0,0	2,4	0,0	0,3	5,7	1,3	2,4	100,0
0810	100,0	49,1	16,3	5,1	0,2	11,1	0,2	3,6	0,4	0,6	7,7	1,9	4,8	100,0
0840	100,0	38,8	16,6	4,4	0,2	13,5	0,2	5,5	0,4	0,9	10,3	2,9	4,8	100,0
0910	100,0	25,6	20,3	4,5	0,2	17,5	0,4	4,6	1,4	1,7	10,3	4,2	7,5	100,0
0940	100,0	17,2	16,5	4,6	0,2	20,6	0,6	6,6	1,4	1,7	11,5	7,5	10,8	100,0
1010	100,0	11,7	12,8	4,4	0,1	21,8	1,1	8,0	2,2	3,5	11,5	9,5	15,7	100,0
1040	100,0	8,0	11,7	4,6	0,1	22,0	1,1	8,9	3,0	4,5	11,5	10,6	17,0	100,0
1110	100,0	5,2	16,0	5,1	0,3	26,7	1,3	10,2	3,3	5,6	9,0	12,5	20,6	100,0
1140	100,0	4,2	14,8	5,0	0,3	26,4	1,3	9,9	2,9	4,2	7,7	13,3	21,7	100,0
1210	100,0	3,2	17,2	4,7	0,2	23,9	1,1	8,7	1,9	4,2	6,7	15,7	25,1	100,0
1240	100,0	2,9	13,3	4,7	0,2	22,2	1,4	8,5	2,2	4,2	7,4	13,3	23,1	100,0
1310	100,0	3,0	12,4	5,1	0,2	22,2	1,4	9,5	2,2	5,1	6,7	15,7	24,7	100,0
1340	100,0	2,9	12,4	6,2	0,2	19,2	1,6	9,6	2,4	5,1	6,5	17,5	24,7	100,0
1410	100,0	3,3	12,0	6,2	0,4	18,9	1,2	9,3	3,8	5,2	6,2	18,5	25,1	100,0
1440	100,0	3,4	9,3	5,9	0,3	18,6	1,1	9,8	5,9	4,8	5,2	17,5	25,1	100,0
1510	100,0	2,5	10,5	5,9	0,4	18,3	1,1	9,6	8,9	4,8	5,2	18,9	25,1	100,0
1540	100,0	2,2	9,3	6,5	0,2	17,1	1,4	7,3	8,9	4,7	5,5	19,1	25,1	100,0
1610	100,0	1,9	9,6	6,8	0,3	17,2	1,6	7,3	13,8	4,2	5,5	19,1	25,1	100,0
1640	100,0	1,5	9,6	7,4	0,1	17,7	1,6	6,7	14,1	3,6	4,7	17,2	25,1	100,0
1710	100,0	1,5	13,9	7,3	0,2	16,7	0,9	6,6	14,9	3,2	4,3	17,8	25,1	100,0
1740	100,0	1,4	11,5	7,1	0,2	15,0	1,1	6,5	14,4	3,2	4,3	16,9	25,1	100,0
1810	100,0	1,2	10,6	5,9	0,3	14,0	0,7	5,5	15,3	3,4	4,3	16,9	25,1	100,0
1840	100,0	0,9	8,9	5,5	0,0	13,0	0,7	5,3	22,4	3,4	4,3	18,8	25,1	100,0
1910	100,0	0,9	9,4	5,3	0,1	12,7	0,9	5,4	26,0	3,8	4,7	17,9	25,1	100,0
1940	100,0	1,3	8,4	4,3	0,0	12,2	0,8	4,3	25,0	3,8	5,6	11,4	25,1	100,0
2010	100,0	2,1	11,9	4,2	0,1	11,7	0,8	3,9	32,3	3,0	4,9	15,6	25,1	100,0
2040	100,0	3,3	17,7	3,8	0,1	8,0	0,2	2,6	53,0	1,4	4,7	16,6	25,1	100,0
2110	100,0	10,3	12,4	3,5	0,4	7,9	0,2	2,3	39,6	0,7	2,3	10,0	25,1	100,0
2140	100,0	27,2	6,3	3,6	0,5	6,3	0,1	1,3	35,4	0,0	5,3	7,2	25,1	100,0
2210	100,0	37,0	6,8	3,0	0,2	3,4	0,0	0,8	32,7	0,5	6,6	4,6	25,1	100,0
2240	100,0	56,8	5,8	2,5	0,0	2,2	0,0	0,4	18,4	0,5	7,0	3,6	25,1	100,0
2310	100,0	76,4	3,2	2,1	0,0	1,5	0,0	0,2	5,6	0,2	5,2	2,9	25,1	100,0
2340	100,0	85,3	2,4	1,8	0,0	0,6	0,1	0,1	3,1	0,2	2,7	2,0	25,1	100,0

44. YLI 10-VUOTIAIDEN ERI PAIKOISSA VIETTÄMÄ AIKA SUKUPUOLEN JA PÄIVÄTYYPIN MUKAAN

KOKO VUOSI

SUKUPUOLI TOIMINTOAIKKA	TUNTIA.MINUUTTIA/VRK				SUNNUN- TAIT
	KAIKKI PÄIVÄT	ARKI- PÄIVÄT	LAUAN- TAIT		
MOLEMMAT SUKUPUOLET					
YHTEENSÄ	24.00	24.00	24.00	24.00	
KOTONA	15.56	15.31	16.26	17.33	
VAPAA-AJAN ASUNNOLLA	0.24	0.17	0.45	0.36	
TYÖPAIKALLA KODIN ULKOPUOLELLA	2.44	3.34	0.47	0.33	
TOISESSA KOTITALOUDESSA	1.15	0.53	2.17	1.59	
MUJALLA KODIN ULKOPUOLELLA	2.21	2.24	2.23	2.05	
MATKALLA YHTEENSÄ	1.18	1.19	1.21	1.12	
MATKALLA JALAN	0.12	0.14	0.10	0.08	
MATKALLA POLKUPYÖRÄLLÄ	0.05	0.06	0.03	0.03	
MATKALLA YKSIT. MOOTT. AJONEUV.	0.45	0.42	0.52	0.49	
MATKALLA JULKISELLA KULKUNEUV.	0.11	0.12	0.10	0.09	
MATKALLA KULKUTAPA TUNTEMATON	0.05	0.05	0.06	0.04	
PAIKKA TUNTEMATON	0.02	0.02	0.02	0.02	
MIEHET					
YHTEENSÄ	24.00	24.00	24.00	24.00	
KOTONA	15.03	14.30	15.49	17.06	
VAPAA-AJAN ASUNNOLLA	0.26	0.19	0.50	0.35	
TYÖPAIKALLA KODIN ULKOPUOLELLA	3.21	4.19	1.06	0.46	
TOISESSA KOTITALOUDESSA	1.07	0.49	1.55	1.51	
MUJALLA KODIN ULKOPUOLELLA	2.34	2.34	2.47	2.20	
MATKALLA YHTEENSÄ	1.27	1.28	1.30	1.21	
MATKALLA JALAN	0.09	0.10	0.09	0.07	
MATKALLA POLKUPYÖRÄLLÄ	0.05	0.05	0.04	0.03	
MATKALLA YKSIT. MOOTT. AJONEUV.	0.59	0.58	1.05	1.01	
MATKALLA JULKISELLA KULKUNEUV.	0.09	0.10	0.07	0.06	
MATKALLA KULKUTAPA TUNTEMATON	0.05	0.05	0.06	0.05	
PAIKKA TUNTEMATON	0.02	0.02	0.03	0.01	
NAISET					
YHTEENSÄ	24.00	24.00	24.00	24.00	
KOTONA	16.46	16.28	17.00	17.58	
VAPAA-AJAN ASUNNOLLA	0.22	0.15	0.40	0.38	
TYÖPAIKALLA KODIN ULKOPUOLELLA	2.10	2.52	0.30	0.20	
TOISESSA KOTITALOUDESSA	1.22	0.57	2.37	2.07	
MUJALLA KODIN ULKOPUOLELLA	2.09	2.15	2.00	1.51	
MATKALLA YHTEENSÄ	1.10	1.10	1.12	1.03	
MATKALLA JALAN	0.15	0.17	0.11	0.10	
MATKALLA POLKUPYÖRÄLLÄ	0.06	0.07	0.03	0.02	
MATKALLA YKSIT. MOOTT. AJONEUV.	0.31	0.27	0.41	0.38	
MATKALLA JULKISELLA KULKUNEUV.	0.14	0.15	0.12	0.11	
MATKALLA KULKUTAPA TUNTEMATON	0.04	0.04	0.06	0.03	
PAIKKA TUNTEMATON	0.02	0.02	0.01	0.03	
TUTKIMUSPAIVIA YHTEENSÄ	15352	10974	2182	2196	
MIEHET	7405	5359	1031	1015	
NAISET	7947	5615	1151	1181	

45. YLI 10-VUOTIAIDEN ERI PAIKOISSA VIETTÄMÄ AIKA SUKUPUOLEN JA PÄIVÄTYYPIN MUKAAN

KEVÄT

SUKUPUOLII
TOIMINTOAIKKA

TUNTIA.MINUUTTIA/VRK

	KAIKKI PÄIVÄT	ARKI- PÄIVÄT	LAUAN- TAIT	SUNNUN- TAIT
YHTEENSÄ	24.00	24.00	24.00	24.00
KOTONA	16.09	15.45	16.41	17.36
VAPAA-AJAN ASUNNOLLA	0.13	0.06	0.27	0.36
TYÖPAIKALLA KODIN ULKOPUOLELLE	2.40	3.30	0.49	0.23
TOISESSA KOTITALOUDESSA	1.13	0.49	2.19	2.04
MUUALLA KODIN ULKOPUOLELLE	2.25	2.29	2.25	2.06
MATKALLA YHTEENSÄ	1.18	1.19	1.16	1.14
MATKALLA JALAN	0.13	0.15	0.11	0.08
MATKALLA POLKUPYÖRÄLLÄ	0.05	0.06	0.03	0.03
MATKALLA YKSIT. MOOTT.AJONEUV.	0.43	0.40	0.50	0.51
MATKALLA JULKISELLA KULKUNEUV.	0.12	0.13	0.08	0.09
MATKALLA, KULKUTAPA TUNTEMATON	0.04	0.04	0.04	0.03
PAIKKA TUNTEMATON	0.02	0.03	0.02	0.01

MOLEMMAT SUKUPUOLET

MIEHET

	24.00	24.00	24.00	24.00
YHTEENSÄ	15.17	14.45	16.20	16.57
KOTONA	0.17	0.10	0.32	0.41
VAPAA-AJAN ASUNNOLLA	3.12	4.06	1.10	0.35
TYÖPAIKALLA KODIN ULKOPUOLELLE	1.08	0.49	1.57	1.58
TOISESSA KOTITALOUDESSA	2.35	2.39	2.30	2.19
MUUALLA KODIN ULKOPUOLELLE	1.28	1.26	1.26	1.29
MATKALLA YHTEENSÄ	0.10	0.11	0.10	0.05
MATKALLA JALAN	0.04	0.05	0.04	0.04
MATKALLA POLKUPYÖRÄLLÄ	1.00	0.57	1.03	1.11
MATKALLA YKSIT. MOOTT.AJONEUV.	0.09	0.10	0.05	0.06
MATKALLA JULKISELLA KULKUNEUV.	0.04	0.05	0.04	0.03
MATKALLA, KULKUTAPA TUNTEMATON	0.03	0.03	0.04	0.02

NAISET

	24.00	24.00	24.00	24.00
YHTEENSÄ	16.57	16.41	17.00	18.11
KOTONA	0.10	0.03	0.22	0.32
VAPAA-AJAN ASUNNOLLA	2.11	2.56	0.30	0.12
TYÖPAIKALLA KODIN ULKOPUOLELLE	1.16	0.49	2.38	2.08
TOISESSA KOTITALOUDESSA	2.16	2.19	2.22	1.55
MUUALLA KODIN ULKOPUOLELLE	1.08	1.10	1.08	1.01
MATKALLA YHTEENSÄ	0.16	0.18	0.12	0.11
MATKALLA JALAN	0.06	0.07	0.03	0.02
MATKALLA POLKUPYÖRÄLLÄ	0.28	0.24	0.38	0.34
MATKALLA YKSIT. MOOTT.AJONEUV.	0.14	0.16	0.11	0.12
MATKALLA JULKISELLA KULKUNEUV.	0.04	0.04	0.03	0.03
MATKALLA, KULKUTAPA TUNTEMATON	0.02	0.02	0.01	0.00

TUTKIMUSPÄIVÄ YHTEENSÄ
MIEHET
NAISET

3482	2513	480	489
1645	1196	219	230
1837	1317	261	259

46. YLI 10-VUOTIAIDEN ERI PAIKOISSA VIETTÄMÄ AIKA SUKUPUOLEN JA PÄIVÄTYYPIN MUKAAN

KESÄ

SUKUPUOLI TOIMINTOPAIKKA	TUNTIA. MINUUTTIA/VRK				SUNNUN- TAIT
	KAIKKI PÄIVÄT	ARKI- PÄIVÄT	LAUAN- TAIT	SUNNUN- TAIT	
MOLEMMAT SUKUPUOLET					
YHTEENSÄ	24.00	24.00	24.00	24.00	24.00
KOTONA	14.55	14.44	14.54	15.52	15.52
VAPAA-AJAN ASUNNOILLA	1.02	0.50	1.50	1.15	1.15
TYÖPAIKALLA KODIN ULKOPUOLELLA	2.41	3.29	0.44	0.40	0.40
TOISESSA KOTITALOUDESSA	1.34	1.14	2.40	2.06	2.06
MUUALLA KODIN ULKOPUOLELLA	2.24	2.19	2.29	2.41	2.41
MATKALLA YHTEENSÄ	1.22	1.22	1.23	1.25	1.25
MATKALLA JALAN	0.09	0.10	0.07	0.07	0.07
MATKALLA POLKUPYÖRÄLLÄ	0.07	0.08	0.05	0.04	0.04
MATKALLA YKSIT. MOOTT.AJONEUV.	0.51	0.48	0.59	1.00	1.00
MATKALLA JULKISELLA KULKUNEUV.	0.10	0.11	0.05	0.08	0.08
MATKALLA KULKUTAPA TUNTEMATON	0.05	0.05	0.07	0.06	0.06
PAIKKA TUNTEMATON	0.01	0.01	0.02	0.01	0.01
MIEHET					
YHTEENSÄ	24.00	24.00	24.00	24.00	24.00
KOTONA	14.04	13.45	14.14	15.28	15.28
VAPAA-AJAN ASUNNOILLA	1.04	0.52	1.59	1.07	1.07
TYÖPAIKALLA KODIN ULKOPUOLELLA	3.26	4.22	1.12	1.06	1.06
TOISESSA KOTITALOUDESSA	1.21	1.06	2.05	1.48	1.48
MUUALLA KODIN ULKOPUOLELLA	2.35	2.26	2.58	2.59	2.59
MATKALLA YHTEENSÄ	1.29	1.28	1.31	1.31	1.31
MATKALLA JALAN	0.07	0.07	0.07	0.04	0.04
MATKALLA POLKUPYÖRÄLLÄ	0.06	0.06	0.05	0.04	0.04
MATKALLA YKSIT. MOOTT.AJONEUV.	1.03	1.01	1.07	1.09	1.09
MATKALLA JULKISELLA KULKUNEUV.	0.07	0.08	0.04	0.07	0.07
MATKALLA KULKUTAPA TUNTEMATON	0.06	0.05	0.07	0.07	0.07
PAIKKA TUNTEMATON	0.01	0.01	0.01	-	-
NAISET					
YHTEENSÄ	24.00	24.00	24.00	24.00	24.00
KOTONA	15.44	15.40	15.32	16.14	16.14
VAPAA-AJAN ASUNNOILLA	1.01	0.49	1.41	1.22	1.22
TYÖPAIKALLA KODIN ULKOPUOLELLA	1.59	2.40	0.17	0.14	0.14
TOISESSA KOTITALOUDESSA	1.46	1.21	3.13	2.24	2.24
MUUALLA KODIN ULKOPUOLELLA	2.12	2.12	2.01	2.24	2.24
MATKALLA YHTEENSÄ	1.16	1.16	1.15	1.18	1.18
MATKALLA JALAN	0.12	0.13	0.06	0.09	0.09
MATKALLA POLKUPYÖRÄLLÄ	0.08	0.09	0.05	0.04	0.04
MATKALLA YKSIT. MOOTT.AJONEUV.	0.40	0.36	0.50	0.52	0.52
MATKALLA JULKISELLA KULKUNEUV.	0.12	0.14	0.06	0.09	0.09
MATKALLA KULKUTAPA TUNTEMATON	0.05	0.04	0.07	0.05	0.05
PAIKKA TUNTEMATON	0.02	0.01	0.02	0.03	0.03
TUTKIMUSPÄIVIÄ YHTEENSÄ	3334	2402	458	474	474
MIEHET	1573	1130	220	223	223
NAISET	1761	1272	238	251	251

TIILASTOKESKUS
AJANKÄYTTÖTUTKIMUS 1987-88, VUOSITAULOT

47. YLI 10-VUOTIAIDEN ERI PAIKOISSA VIETTÄMÄ AIKA SUKUPOULEN JA PÄIVÄTYYPIN MUKAAN

SYKSY

SUKUPOULI TOIMINTOPAIKKA	TUNTIA.MINUUTTIA/VRK				SUNNUN- TAIT
	KAIKKI PÄIVÄT	ARKI- PÄIVÄT	LAUAN- TAIT	SUNNUN- TAIT	
MOLEMMAT SUKUPOULET					
YHTEENSÄ	24.00	24.00	24.00	24.00	24.00
KOTONA	16.05	15.38	16.38	17.49	0.26
VAPAA-AJAN ASUNNOLLA	0.12	0.05	0.33	0.26	0.35
TYÖPAIKALLA KODIN ULKOPOULELLE	2.51	3.43	0.46	0.58	1.52
TOISESSA KOTITALOUDESSA	1.05	0.41	2.14	1.52	1.13
MUUALLA KODIN ULKOPOULELLE	2.26	2.34	2.22	1.52	0.09
MATKALLA YHTEENSÄ	1.18	1.17	1.25	0.09	0.49
MATKALLA JALAN	0.13	0.14	0.10	0.09	0.11
MATKALLA POLKUPYÖRÄLLÄ	0.06	0.07	0.03	0.09	0.03
MATKALLA YKSIT. MOOTT.AJONEUV.	0.42	0.39	0.53	0.49	0.11
MATKALLA JULKISELLA KULKUNEUV.	0.13	0.14	0.11	0.11	0.03
MATKALLA, KULKUTAPA TUNTEMATON	0.05	0.05	0.07	0.03	0.06
PAIKKA TUNTEMATON	0.03	0.02	0.02	0.02	
MIEHET					
YHTEENSÄ	24.00	24.00	24.00	24.00	24.00
KOTONA	15.07	14.29	16.10	17.21	0.29
VAPAA-AJAN ASUNNOLLA	0.11	0.04	0.32	0.27	0.47
TYÖPAIKALLA KODIN ULKOPOULELLE	3.27	4.27	0.57	0.57	1.41
TOISESSA KOTITALOUDESSA	0.58	0.38	1.55	2.15	1.25
MUUALLA KODIN ULKOPOULELLE	2.47	2.52	2.52	1.25	0.08
MATKALLA YHTEENSÄ	1.28	1.28	1.31	0.08	0.03
MATKALLA JALAN	0.09	0.10	0.09	0.03	1.02
MATKALLA POLKUPYÖRÄLLÄ	0.05	0.06	0.03	0.03	0.09
MATKALLA YKSIT. MOOTT.AJONEUV.	0.57	0.55	1.06	0.09	0.04
MATKALLA JULKISELLA KULKUNEUV.	0.11	0.12	0.08	0.05	0.04
MATKALLA, KULKUTAPA TUNTEMATON	0.05	0.05	0.05	0.04	0.02
PAIKKA TUNTEMATON	0.02	0.02	0.03	0.02	
NAISET					
YHTEENSÄ	24.00	24.00	24.00	24.00	24.00
KOTONA	16.58	16.42	17.03	18.15	0.23
VAPAA-AJAN ASUNNOLLA	0.12	0.06	0.34	0.25	0.25
TYÖPAIKALLA KODIN ULKOPOULELLE	2.19	3.02	0.37	0.25	2.14
TOISESSA KOTITALOUDESSA	1.11	0.43	2.30	1.31	1.03
MUUALLA KODIN ULKOPOULELLE	2.07	2.17	1.55	1.03	0.09
MATKALLA YHTEENSÄ	1.09	1.08	1.20	0.09	0.02
MATKALLA JALAN	0.15	0.17	0.11	0.02	0.37
MATKALLA POLKUPYÖRÄLLÄ	0.06	0.07	0.03	0.02	0.14
MATKALLA YKSIT. MOOTT.AJONEUV.	0.28	0.24	0.42	0.12	0.02
MATKALLA JULKISELLA KULKUNEUV.	0.14	0.15	0.14	0.02	0.09
MATKALLA, KULKUTAPA TUNTEMATON	0.05	0.04	0.09	0.01	0.09
PAIKKA TUNTEMATON	0.04	0.03	0.01	0.01	
TUTKIMUSPAIVIA YHTEENSÄ	5038	3553	746	739	
MIEHET	2474	1781	360	333	
NAISET	2564	1772	386	406	

48. YLI 10-VUOTIAIDEN ERI PAIKOISSA VIETTÄMÄ AIKA SUKUPUOLEN JA PÄIVÄTYYPIN MUKAAN

TALVI

SUKUPIOLI TOIMINTOPAIKKA	TUNTIA-MINUUTTIA/VRK				SUNNUN- TAIT
	KAIKKI PÄIVÄT	ARKI- PÄIVÄT	LAUAN- TAIT	LAUAN- TAIT	
MOLEMMAT SUKUPUOLET					
YHTEENSÄ	24.00	24.00	24.00	24.00	24.00
KOTONA	16.37	15.58	17.33	18.57	0.07
VAPAA-AJAN ASUNNOLLA	0.06	0.06	0.08	0.07	0.07
TYÖPAIKALLA KODIN ULKOPUOLELLA	2.44	3.34	0.49	0.32	0.32
TOISESSA KOTITALOUDESSA	1.07	0.49	1.55	1.48	1.48
MUUALLA KODIN ULKOPUOLELLA	2.09	2.14	2.15	1.39	1.39
MATKALLA YHTEENSÄ	1.15	1.17	1.18	0.56	0.56
MATKALLA JALAN	0.15	0.17	0.12	0.09	0.09
MATKALLA POLKUPYÖRÄLLÄ	0.03	0.03	0.02	0.01	0.01
MATKALLA YKSIT. MOOTT.AJONEUV.	0.41	0.41	0.47	0.36	0.36
MATKALLA JULKISELLA KULKUNEUV.	0.11	0.12	0.13	0.06	0.06
MATKALLA, KULKUTAPA TUNTEMATON	0.05	0.05	0.06	0.04	0.04
PAIKKA TUNTEMATON	0.02	0.02	0.02	0.01	0.01
MIEHET					
YHTEENSÄ	24.00	24.00	24.00	24.00	24.00
KOTONA	15.47	15.01	16.37	18.39	0.00
VAPAA-AJAN ASUNNOLLA	0.08	0.09	0.13	0.00	0.00
TYÖPAIKALLA KODIN ULKOPUOLELLA	3.20	4.22	1.03	0.37	0.37
TOISESSA KOTITALOUDESSA	1.01	0.41	1.43	1.56	1.56
MUUALLA KODIN ULKOPUOLELLA	2.17	2.17	2.48	1.46	1.46
MATKALLA YHTEENSÄ	1.25	1.28	1.33	1.01	1.01
MATKALLA JALAN	0.11	0.12	0.10	0.08	0.08
MATKALLA POLKUPYÖRÄLLÄ	0.03	0.03	0.02	0.01	0.01
MATKALLA YKSIT. MOOTT.AJONEUV.	0.57	0.58	1.02	0.43	0.43
MATKALLA JULKISELLA KULKUNEUV.	0.09	0.09	0.12	0.04	0.04
MATKALLA, KULKUTAPA TUNTEMATON	0.06	0.06	0.07	0.06	0.06
PAIKKA TUNTEMATON	0.02	0.02	0.03	0.01	0.01
NAISET					
YHTEENSÄ	24.00	24.00	24.00	24.00	24.00
KOTONA	17.24	16.49	18.26	19.14	19.14
VAPAA-AJAN ASUNNOLLA	0.04	0.03	0.03	0.13	0.13
TYÖPAIKALLA KODIN ULKOPUOLELLA	2.10	2.49	0.35	0.28	0.28
TOISESSA KOTITALOUDESSA	1.13	0.57	2.07	1.41	1.41
MUUALLA KODIN ULKOPUOLELLA	2.02	2.12	1.44	1.33	1.33
MATKALLA YHTEENSÄ	1.05	1.08	1.05	0.52	0.52
MATKALLA JALAN	0.18	0.21	0.13	0.10	0.10
MATKALLA POLKUPYÖRÄLLÄ	0.02	0.03	0.01	0.01	0.01
MATKALLA YKSIT. MOOTT.AJONEUV.	0.27	0.26	0.32	0.29	0.29
MATKALLA JULKISELLA KULKUNEUV.	0.13	0.14	0.14	0.09	0.09
MATKALLA, KULKUTAPA TUNTEMATON	0.04	0.04	0.04	0.02	0.02
PAIKKA TUNTEMATON	0.01	0.02	0.00	0.00	0.00
PERUSJOUKKO	1005540	717471	144971	143099	143099
TUTKIMUSPAIVIA YHTEENSÄ	3498	2506	498	494	494
MIEHET	1713	1252	232	229	229
NAISET	1785	1254	266	265	265

TILASTOKESKUS
AJANKÄYTTÖTUTKIMUS 1987-88, VUOSITAUULUT

49. YLI 10-VUOTIAIDEN ERI PAIKOISSA VIETTÄMÄ AIKA SUKUPUOLEN JA IÄN MUKAAN

KOKO VUOSI
VIIKONPAIVIEN KESKIARVO

SUKUPUOLI TOIMINTOPAIKKA TUNTIA.MINUUTTIA/VRK

YHTEENSÄ IKÄ

	10-24	25-44	45-64	65+
MOLEMMAT SUKUPUOLET				
YHTEENSÄ	24.00	24.00	24.00	24.00
KOTONA	15.56	14.23	16.53	20.39
VAPAA-AJAN ASUNNOLLA	0.24	0.19	0.41	0.23
TYÖPAIKALLA KODIN ULKOPUOLELLA	2.44	1.48	2.35	0.03
TOISESSA KOTITALOUDESSA	1.15	1.09	0.55	0.55
MUUALLA KODIN ULKOPUOLELLA	2.21	4.05	1.44	1.18
MATKALLA YHTEENSÄ	1.18	1.25	1.10	0.38
MATKALLA JALAN	0.12	0.17	0.10	0.11
MATKALLA POLKUPYÖRÄLLÄ	0.05	0.08	0.05	0.02
MATKALLA YKSIT. MOOTT.AJONEUV.	0.45	0.44	0.41	0.12
MATKALLA JULKISELLA KULKUNEUV.	0.11	0.16	0.09	0.08
MATKALLA KULKUTAPA TUNTEMATON	0.05	0.05	0.04	0.05
PAIKKA TUNTEMATON	0.02	0.02	0.02	0.05
MIEHET				
YHTEENSÄ	24.00	24.00	24.00	24.00
KOTONA	15.03	14.22	16.04	20.32
VAPAA-AJAN ASUNNOLLA	0.26	0.19	0.49	0.08
TYÖPAIKALLA KODIN ULKOPUOLELLA	3.21	1.58	3.02	0.08
TOISESSA KOTITALOUDESSA	1.07	1.39	0.48	0.39
MUUALLA KODIN ULKOPUOLELLA	2.34	4.07	1.55	1.47
MATKALLA YHTEENSÄ	1.27	1.37	1.19	0.41
MATKALLA JALAN	0.09	0.13	0.08	0.08
MATKALLA POLKUPYÖRÄLLÄ	0.05	0.08	0.03	0.03
MATKALLA YKSIT. MOOTT.AJONEUV.	0.59	0.57	0.56	0.19
MATKALLA JULKISELLA KULKUNEUV.	0.09	0.12	0.08	0.04
MATKALLA KULKUTAPA TUNTEMATON	0.05	0.05	0.05	0.07
PAIKKA TUNTEMATON	0.02	0.02	0.02	0.06
NAISET				
YHTEENSÄ	24.00	24.00	24.00	24.00
KOTONA	16.46	14.23	17.43	20.42
VAPAA-AJAN ASUNNOLLA	0.22	0.19	0.33	0.29
TYÖPAIKALLA KODIN ULKOPUOLELLA	2.10	1.38	2.09	0.00
TOISESSA KOTITALOUDESSA	1.22	2.14	1.01	1.01
MUUALLA KODIN ULKOPUOLELLA	2.09	4.04	1.32	1.06
MATKALLA YHTEENSÄ	1.10	1.31	1.00	0.36
MATKALLA JALAN	0.15	0.20	0.13	0.13
MATKALLA POLKUPYÖRÄLLÄ	0.06	0.08	0.05	0.02
MATKALLA YKSIT. MOOTT.AJONEUV.	0.31	0.39	0.26	0.09
MATKALLA JULKISELLA KULKUNEUV.	0.14	0.19	0.11	0.10
MATKALLA KULKUTAPA TUNTEMATON	0.04	0.05	0.04	0.03
PAIKKA TUNTEMATON	0.02	0.01	0.02	0.05
PERUSJOUKKO	4348331	1022987	1585379	674795
TUTKIMUSPAIVIA YHTEENSÄ	15352	4329	3955	1084
MIEHET	7405	2094	1928	391
NAISET	7947	2235	2027	693

50. YLI 10-VUOTIAIDEN ERI PAIKOISSA VIETTÄMÄ AIKA SUKUPUOLEN JA IÄN MUKAAN

KEVÄT
VIIKONPÄIVIEN KESKIARVO

TUNTIA..MINUUTTIA//VRK

YHTEENSÄ IKÄ

10-24 25-44 45-64 65+

MOLEMMAT SUKUPUOLET

	24.00	24.00	24.00	24.00
YHTEENSÄ	24.00	24.00	24.00	24.00
KOTONA	16.09	14.44	17.23	20.49
VAPAA-AJAN ASUNNOLLA	0.13	0.09	0.30	0.02
TYÖPAIKALLA KODIN ULKOPUOLELLA	2.40	1.25	2.16	0.01
TOISESSA KOTITALOUDESSA	1.13	1.48	0.53	0.53
MUUALLA KODIN ULKOPUOLELLA	2.25	4.21	1.50	1.31
MATKALLA YHTEENSÄ	1.18	1.31	1.05	0.43
MATKALLA JALAN	0.13	0.17	0.10	0.13
MATKALLA POLKUPYÖRÄLLÄ	0.05	0.08	0.05	0.03
MATKALLA YKSIT. MOOTT. AJONEUV.	0.43	0.48	0.38	0.11
MATKALLA JULKISELLA KULKUNEUV.	0.12	0.14	0.08	0.12
MATKALLA KULKUTAPA TUNTEMATON	0.04	0.04	0.04	0.05
PAIKKA TUNTEMATON	0.02	0.01	0.04	0.01

MIEHET

	24.00	24.00	24.00	24.00
YHTEENSÄ	24.00	24.00	24.00	24.00
KOTONA	15.17	14.52	16.35	20.49
VAPAA-AJAN ASUNNOLLA	0.17	0.07	0.48	0.05
TYÖPAIKALLA KODIN ULKOPUOLELLA	3.12	1.25	2.33	0.04
TOISESSA KOTITALOUDESSA	1.06	1.24	0.54	0.18
MUUALLA KODIN ULKOPUOLELLA	2.35	4.30	1.92	2.00
MATKALLA YHTEENSÄ	1.28	1.39	1.15	0.44
MATKALLA JALAN	0.10	0.14	0.06	0.11
MATKALLA POLKUPYÖRÄLLÄ	0.04	0.09	0.03	0.01
MATKALLA YKSIT. MOOTT. AJONEUV.	1.00	0.59	0.55	0.19
MATKALLA JULKISELLA KULKUNEUV.	0.09	0.11	0.06	0.07
MATKALLA KULKUTAPA TUNTEMATON	0.04	0.05	0.05	0.06
PAIKKA TUNTEMATON	0.03	0.03	0.04	0.01

NAISET

	24.00	24.00	24.00	24.00
YHTEENSÄ	24.00	24.00	24.00	24.00
KOTONA	16.57	14.36	18.07	20.49
VAPAA-AJAN ASUNNOLLA	0.10	0.11	0.14	0.01
TYÖPAIKALLA KODIN ULKOPUOLELLA	2.11	1.24	2.01	0.01
TOISESSA KOTITALOUDESSA	1.16	2.11	0.52	1.07
MUUALLA KODIN ULKOPUOLELLA	2.16	4.13	1.42	1.19
MATKALLA YHTEENSÄ	1.08	1.24	1.48	0.43
MATKALLA JALAN	0.16	0.20	0.14	0.13
MATKALLA POLKUPYÖRÄLLÄ	0.06	0.08	0.07	0.04
MATKALLA YKSIT. MOOTT. AJONEUV.	0.28	0.37	0.23	0.08
MATKALLA JULKISELLA KULKUNEUV.	0.14	0.16	0.09	0.14
MATKALLA KULKUTAPA TUNTEMATON	0.04	0.04	0.03	0.04
PAIKKA TUNTEMATON	0.02	-	0.04	0.00

TUTKIMUSPÄIVÄ YHTEENSÄ

MIEHET
NAISET

	1026	1366	845	245
YHTEENSÄ	3482	1366	845	245
MIEHET	1645	670	396	90
NAISET	1837	696	449	155

51. YLI 10-VUOTIAIDEN ERI PAIKOISSA VIETTÄMÄ AIKA SUKUPUOLEN JA IÄN MUKAAN

KESÄ
VIIKONPÄIVIEN KESKIARVO

TUNTIA.MINUUTTIA/VRK

SUKUPUOLI

YHTEENSÄ

IKÄ

MOLEMMAT SUKUPUOLET

65+

	24.00	13.21	24.00	14.15	24.00	15.23	24.00	19.37
YHTEENSÄ	24.00	13.21	24.00	14.15	24.00	15.23	24.00	19.37
KOTONA	14.59	0.29	14.15	0.50	15.23	1.53	19.37	0.59
VAPAA-AJAN ASUNNOLLA	1.02	2.28	3.34	2.38	3.34	2.38	0.04	1.11
TYÖPAIKALLA KODIN ULKOPUOLELLE	2.41	1.34	2.35	1.18	1.14	1.14	1.11	1.11
TOISESSA KOTITALOUDESSA	1.34	3.27	2.33	2.33	1.38	1.26	1.26	1.26
MUULLA KODIN ULKOPUOLELLE	2.24	1.39	1.30	1.30	1.14	0.40	0.40	0.40
MATKALLA YHTEENSÄ	1.22	0.12	0.09	0.07	0.07	0.09	0.09	0.09
MATKALLA JALAN	0.09	0.10	0.06	0.06	0.06	0.03	0.03	0.03
MATKALLA POLKUPYÖRÄLLÄ	0.07	0.10	0.06	0.06	0.06	0.03	0.03	0.03
MATKALLA YKSIT. MOOTT.AJONEUV.	0.51	0.57	1.01	0.47	0.47	0.15	0.15	0.15
MATKALLA JULKISELLA KULKUNEUV.	0.10	0.13	0.09	0.09	0.09	0.08	0.08	0.08
MATKALLA, KULKUTAPA TUNTEMATON	0.05	0.07	0.05	0.04	0.04	0.05	0.05	0.05
PAIKKA TUNTEMATON	0.01	0.02	0.01	0.01	0.01	0.01	0.01	0.03

MIEHET

	24.00	13.21	24.00	13.15	24.00	14.20	24.00	19.48
YHTEENSÄ	24.00	13.21	24.00	13.15	24.00	14.20	24.00	19.48
KOTONA	14.04	0.37	0.43	0.26	0.26	0.26	0.26	0.26
VAPAA-AJAN ASUNNOLLA	1.04	2.51	4.20	3.24	3.24	0.08	0.08	0.08
TYÖPAIKALLA KODIN ULKOPUOLELLE	3.26	2.07	1.14	0.59	1.04	1.04	1.04	1.04
TOISESSA KOTITALOUDESSA	1.21	3.29	2.48	1.45	1.43	1.43	1.43	1.43
MUULLA KODIN ULKOPUOLELLE	2.39	1.34	1.39	1.20	0.47	0.47	0.47	0.47
MATKALLA YHTEENSÄ	1.29	0.09	0.05	0.04	0.04	0.04	0.04	0.04
MATKALLA JALAN	0.07	0.09	0.07	0.05	0.05	0.06	0.06	0.06
MATKALLA POLKUPYÖRÄLLÄ	0.06	0.09	0.05	0.04	0.04	0.04	0.04	0.04
MATKALLA YKSIT. MOOTT.AJONEUV.	1.03	1.00	1.16	0.57	0.26	0.26	0.26	0.26
MATKALLA JULKISELLA KULKUNEUV.	0.07	0.08	0.05	0.09	0.02	0.02	0.02	0.02
MATKALLA, KULKUTAPA TUNTEMATON	0.06	0.08	0.05	0.04	0.04	0.04	0.04	0.04
PAIKKA TUNTEMATON	0.01	0.02	0.00	0.01	0.01	0.01	0.01	0.04

NAISET

	24.00	13.20	24.00	15.22	24.00	16.26	24.00	19.32
YHTEENSÄ	24.00	13.20	24.00	15.22	24.00	16.26	24.00	19.32
KOTONA	15.44	0.22	0.58	1.34	1.34	1.16	1.16	1.16
VAPAA-AJAN ASUNNOLLA	1.01	2.09	2.42	1.52	1.52	0.01	0.01	0.01
TYÖPAIKALLA KODIN ULKOPUOLELLE	1.59	2.59	2.12	1.29	1.15	1.15	1.15	1.15
TOISESSA KOTITALOUDESSA	1.46	3.25	2.15	1.30	1.17	1.17	1.17	1.17
MUULLA KODIN ULKOPUOLELLE	2.12	1.44	1.19	1.08	0.37	0.37	0.37	0.37
MATKALLA YHTEENSÄ	1.16	0.15	0.11	0.09	0.11	0.11	0.11	0.11
MATKALLA JALAN	0.12	0.11	0.07	0.09	0.02	0.02	0.02	0.02
MATKALLA POLKUPYÖRÄLLÄ	0.08	0.11	0.07	0.09	0.09	0.10	0.10	0.10
MATKALLA YKSIT. MOOTT.AJONEUV.	0.40	0.54	0.45	0.37	0.10	0.10	0.10	0.10
MATKALLA JULKISELLA KULKUNEUV.	0.12	0.18	0.12	0.08	0.08	0.08	0.08	0.08
MATKALLA, KULKUTAPA TUNTEMATON	0.05	0.06	0.04	0.04	0.04	0.04	0.04	0.04
PAIKKA TUNTEMATON	0.02	0.02	0.01	0.01	0.01	0.01	0.01	0.03

TUTKIMUSPAIVIA YHTEENSÄ
MIEHET
NAISET

3334	1290	827	282
1573	632	354	118
1761	506	433	164

52. YLI 10-VUOTIAIDEN ERI PAIKOISSA VIETTÄMÄ AIKA SUKUPUOLEN JA IÄN MUKAAN

SYKSY
VIIKONPÄIVIEN KESKIARVO

SUKUPIOLI TOIMINTOPAIKKA	TUNTIA. MINUUTTIA/VRK				65+
	YHTEENSÄ	IKÄ	25-44	45-64	
MOLEMMAT SUKUPUOLET					
YHTEENSÄ	24.00	24.00	24.00	24.00	24.00
KOTONA	16.05	14.14	15.05	17.20	20.51
VAPAA-AJAN ASUNNOLLA	0.12	0.05	0.12	0.13	0.25
TYÖPAIKALLA KODIN ULKOPUOLELLA	2.51	1.40	4.15	2.53	0.05
TOISESSA KOTITALOUDESSA	1.05	1.51	1.00	0.38	0.47
MUJALLA KODIN ULKOPUOLELLA	2.26	4.35	1.59	1.45	1.09
MATKALLA YHTEENSÄ	1.18	1.33	1.26	1.09	0.34
MATKALLA JALAN	0.13	0.17	0.12	0.10	0.10
MATKALLA POLKUPYÖRÄLLÄ	0.06	0.10	0.05	0.05	0.02
MATKALLA YKSIT. MOOTT.AJONEUV.	0.42	0.41	0.53	0.39	0.11
MATKALLA JULKISELLA KULKUNEUV.	0.13	0.19	0.12	0.10	0.08
MATKALLA, KULKUTAPA TUNTEMATON	0.05	0.06	0.05	0.04	0.04
PAIKKA TUNTEMATON	0.03	0.02	0.02	0.02	0.10
MIEHET					
YHTEENSÄ	24.00	24.00	24.00	24.00	24.00
KOTONA	15.07	13.58	14.01	16.29	21.22
VAPAA-AJAN ASUNNOLLA	0.11	0.07	0.16	0.11	0.01
TYÖPAIKALLA KODIN ULKOPUOLELLA	3.27	1.52	4.46	3.26	0.16
TOISESSA KOTITALOUDESSA	0.58	1.42	0.57	0.31	0.14
MUJALLA KODIN ULKOPUOLELLA	2.47	4.41	2.23	2.02	1.30
MATKALLA YHTEENSÄ	1.28	1.39	1.36	1.19	0.27
MATKALLA JALAN	0.09	0.15	0.08	0.08	0.04
MATKALLA POLKUPYÖRÄLLÄ	0.05	0.10	0.04	0.04	0.03
MATKALLA YKSIT. MOOTT.AJONEUV.	0.57	0.50	1.08	0.56	0.12
MATKALLA JULKISELLA KULKUNEUV.	0.11	0.15	0.12	0.07	0.04
MATKALLA, KULKUTAPA TUNTEMATON	0.05	0.07	0.04	0.04	0.05
PAIKKA TUNTEMATON	0.02	0.02	0.01	0.02	0.09
NAISET					
YHTEENSÄ	24.00	24.00	24.00	24.00	24.00
KOTONA	16.58	14.28	16.13	18.12	20.40
VAPAA-AJAN ASUNNOLLA	0.12	0.02	0.09	0.15	0.34
TYÖPAIKALLA KODIN ULKOPUOLELLA	2.19	1.28	3.43	2.21	0.00
TOISESSA KOTITALOUDESSA	1.11	2.00	1.03	0.45	0.59
MUJALLA KODIN ULKOPUOLELLA	2.07	4.29	1.34	1.27	1.01
MATKALLA YHTEENSÄ	1.09	1.28	1.16	0.59	0.36
MATKALLA JALAN	0.15	0.19	0.16	0.13	0.12
MATKALLA POLKUPYÖRÄLLÄ	0.06	0.10	0.05	0.06	0.01
MATKALLA YKSIT. MOOTT.AJONEUV.	0.28	0.33	0.37	0.22	0.10
MATKALLA JULKISELLA KULKUNEUV.	0.14	0.22	0.13	0.13	0.10
MATKALLA, KULKUTAPA TUNTEMATON	0.05	0.05	0.05	0.04	0.04
PAIKKA TUNTEMATON	0.04	0.03	0.03	0.01	0.10
TUTKIMUSPÄIVÄ YHTEENSÄ	5038	1443	1992	1331	272
MIEHET	2474	717	1017	655	85
NAISET	2564	726	975	676	187

53. YLI 10-VUOTIAIDEN ERI PAIKOISSA VIETTÄMÄ AIKA SUKUPUOLEN JA IÄN MUKAAN

TALVI
VIIKONPÄIVIEN KESKIARVO

TUNTIA.MINUUTTIA/VRK

SUKUPUOLII
TOIMINTOPAIKKA

YHTEENSÄ

IKÄ

MOLEMMAT SUKUPUOLET

	10-24	25-44	45-64	65+
YHTEENSÄ	24.00	24.00	24.00	24.00
KOTONA	16.37	15.31	17.27	21.21
VAPAA-AJAN ASUNNOLLA	0.06	0.02	0.11	0.04
TYÖPAIKALLA KODIN ULKOPUOLELLE	2.44	4.13	2.33	0.01
TOISESSA KOTITALOUDESSA	1.07	1.33	0.54	0.47
MUUALLA KODIN ULKOPUOLELLE	2.09	3.57	1.43	1.08
MATKALLA YHTEENSÄ	1.15	1.31	1.12	0.34
MATKALLA JALAN	0.15	0.20	0.14	0.13
MATKALLA POLKUPYÖRÄLLÄ	0.03	0.03	0.02	0.02
MATKALLA YKSIT. MOOTT.AJONEUV.	0.41	0.44	0.39	0.10
MATKALLA JULKISELLA KULKUNEUV.	0.11	0.18	0.11	0.04
MATKALLA, KULKUTAPA TUNTEMATON	0.05	0.05	0.05	0.04
PAIKKA TUNTEMATON	0.02	0.02	0.01	0.06

MIHET

	24.00	24.00	24.00	24.00
YHTEENSÄ	15.47	14.37	16.50	20.20
KOTONA	0.08	0.03	0.10	-
VAPAA-AJAN ASUNNOLLA	3.20	5.01	2.45	0.04
TYÖPAIKALLA KODIN ULKOPUOLELLE	1.01	1.24	0.59	0.51
TOISESSA KOTITALOUDESSA	2.17	3.44	2.02	1.53
MUUALLA KODIN ULKOPUOLELLE	1.25	1.37	1.23	0.43
MATKALLA YHTEENSÄ	0.11	0.15	0.12	0.11
MATKALLA JALAN	0.03	0.05	0.02	0.03
MATKALLA POLKUPYÖRÄLLÄ	0.57	1.04	0.54	0.17
MATKALLA YKSIT. MOOTT.AJONEUV.	0.09	0.14	0.09	0.03
MATKALLA JULKISELLA KULKUNEUV.	0.06	0.06	0.05	0.09
MATKALLA, KULKUTAPA TUNTEMATON	0.02	0.02	0.01	0.10

NAISET

	24.00	24.00	24.00	24.00
YHTEENSÄ	17.24	16.29	18.05	21.43
KOTONA	0.04	0.00	0.12	0.06
VAPAA-AJAN ASUNNOLLA	2.10	3.21	2.20	0.45
TYÖPAIKALLA KODIN ULKOPUOLELLE	1.13	1.42	0.59	0.51
TOISESSA KOTITALOUDESSA	2.02	4.09	1.42	0.30
MUUALLA KODIN ULKOPUOLELLE	1.05	1.26	1.00	0.14
MATKALLA YHTEENSÄ	0.18	0.25	0.17	0.02
MATKALLA JALAN	0.02	0.02	0.03	0.08
MATKALLA POLKUPYÖRÄLLÄ	0.27	0.32	0.24	0.04
MATKALLA YKSIT. MOOTT.AJONEUV.	0.13	0.22	0.12	0.02
MATKALLA JULKISELLA KULKUNEUV.	0.04	0.04	0.05	0.02
MATKALLA, KULKUTAPA TUNTEMATON	0.01	0.00	0.01	0.05

TUTKIMUSPÄIVÄ YHTEENSÄ

MIHET

NAISET

3498	1336	952	285
1713	573	483	98
1785	663	469	187

54. YLI 10-VUOTIAIDEN ERI PÄÄTOIMINTORYHMIIN KÄYTTÄMÄ AIKA SUKUPUOLEN JA TOIMINTOPAIKAN MUKAAN

KAIKKI VIIKONPÄIVÄT

SUKUPUOLI
TOIMINTOPAIKKA

TUNTIA, MINUUTTIA/VRK

YHTEENSÄ
ANSIO-
TYÖ
KOTI-
TYÖ
FYYSISET
TARPEET
OPISKELU
VAPAA-
AIKA
TUNTE-
MATON

MOLEMMAT SUKUPUOLET

YHTEENSÄ	24.00	3.21	3.04	10.32	0.39	6.21	0.02
KOTONA	16.20	0.23	2.08	9.39	0.08	4.02	0.00
TYÖPAIKALLA KODIN ULKOPUOLELLA	2.44	2.37	0.00	0.06	0.00	0.01	-
TOISESSA KOTITALOUDESSA	1.15	0.00	0.08	0.27	0.00	0.39	0.00
MUJALLA KODIN ULKOPUOLELLA	2.21	0.01	0.29	0.19	0.27	1.04	0.00
MATKALLA	1.18	0.19	0.18	0.02	0.04	0.35	-
PAIKKA TUNTEMATON	0.02	-	0.00	0.00	0.00	0.00	0.02

MIEHET

YHTEENSÄ	24.00	4.06	2.15	10.28	0.39	6.29	0.02
KOTONA	15.29	0.26	1.22	9.34	0.08	3.58	0.01
TYÖPAIKALLA KODIN ULKOPUOLELLA	3.21	3.13	0.00	0.07	0.00	0.01	-
TOISESSA KOTITALOUDESSA	1.07	0.00	0.07	0.22	0.00	0.37	0.00
MUJALLA KODIN ULKOPUOLELLA	2.34	0.02	0.27	0.23	0.27	1.15	0.00
MATKALLA	1.27	0.25	0.19	0.03	0.04	0.37	-
PAIKKA TUNTEMATON	0.02	-	0.00	0.00	0.00	0.00	0.02

NAISET

YHTEENSÄ	24.00	2.39	3.50	10.36	0.39	6.13	0.02
KOTONA	17.08	0.20	2.51	9.43	0.08	4.04	0.00
TYÖPAIKALLA KODIN ULKOPUOLELLA	2.10	2.04	0.00	0.06	0.00	0.01	-
TOISESSA KOTITALOUDESSA	1.22	0.00	0.09	0.30	0.00	0.42	-
MUJALLA KODIN ULKOPUOLELLA	2.09	0.01	0.31	0.16	0.27	0.55	0.00
MATKALLA	1.10	0.14	0.18	0.02	0.04	0.32	-
PAIKKA TUNTEMATON	0.02	-	0.00	0.00	-	0.00	0.02

55. YLI 10-VUOTIAIDEN PÄÄ- JA SIVUTOIMINTOIHIN KÄYTTÄMÄ AIKA SUKUPUOLEN MUKAAN

SUKUPUOLI TOIMINNOT	YLI 10-VUOTIAAT PÄÄTOIMINTO				SIVUTOIMINTO				KOKO VUOSI VIIKONPÄIVIEN KESKIARVO				
	KÄYTETTY AIKA	TOIMINTOON OSALLISTU- NEILLA NEITA %	T. MIN	AIKA OSALLISTU- NEILLA T. MIN	KÄYTETTY AIKA	TOIMINTOON OSALLISTU- NEITA %	T. MIN	AIKA OSALLISTU- NEILLA T. MIN	KÄYTETTY AIKA	TOIMINTOON OSALLISTU- NEITA %	T. MIN	AIKA OSALLISTU- NEILLA T. MIN	PÄÄ- JA SIVUTOIMINTO YHTEENSÄ
MOLEMMAT SUKUPUOLET	6.47	99,9	6.47	6.47	2.00	84,1	2.22	2.22	8.47	99,9	8.47	8.47	8.47
1 RADION, KASETTIEN KUUNT.	0.19	32,3	0.59	1.13	1.13	58,2	2.06	2.06	1.32	67,5	2.17	2.17	2.17
2 TV	1.45	81,0	2.09	2.09	0.08	16,8	0.46	0.46	1.52	83,2	1.15	1.15	1.15
3 SYÖNTI / JUONTI	1.16	99,4	1.16	1.16	0.22	50,6	0.44	0.44	1.35	99,7	1.39	1.39	1.39
4 LUKEMINEN	0.53	77,1	1.08	1.08	0.10	30,0	0.33	0.33	1.03	85,1	1.14	1.14	1.14
5 KÄSITYÖT	0.07	7,8	1.32	1.32	0.04	4,9	1.18	1.18	0.11	10,6	1.44	1.44	1.44
6 KOTITYÖT, LASTENHOITO	2.27	87,3	2.48	2.48	0.03	8,3	0.32	0.32	2.30	87,5	2.51	2.51	2.51
MIEHET	6.08	99,9	6.09	6.09	1.46	80,8	2.11	2.11	7.54	99,9	7.55	7.55	7.55
1 RADION, KASETTIEN KUUNT.	0.21	32,8	1.03	1.03	1.03	53,3	1.58	1.58	1.23	63,7	2.11	2.11	2.11
2 TV	1.53	81,8	2.18	2.18	0.06	14,4	0.43	0.43	1.59	83,4	2.23	2.23	2.23
3 SYÖNTI / JUONTI	1.19	99,4	1.20	1.20	0.26	51,2	0.50	0.50	1.45	99,6	1.45	1.45	1.45
4 LUKEMINEN	0.52	75,3	1.09	1.09	0.10	29,0	0.35	0.35	1.02	83,5	1.14	1.14	1.14
5 KÄSITYÖT	0.01	0,7	2.06	2.06	0.00	0,1	0.48	0.48	0.01	0,8	1.59	1.59	1.59
6 KOTITYÖT, LASTENHOITO	1.43	80,0	2.08	2.08	0.01	4,9	0.30	0.30	1.44	80,2	2.10	2.10	2.10
NAISET	7.23	99,9	7.23	7.23	2.13	87,2	2.32	2.32	9.35	99,9	9.36	9.36	9.36
1 RADION, KASETTIEN KUUNT.	0.18	31,8	0.56	0.56	1.23	62,8	2.13	2.13	1.41	71,0	2.22	2.22	2.22
2 TV	1.37	80,3	2.00	2.00	0.09	19,1	0.48	0.48	1.46	83,1	2.07	2.07	2.07
3 SYÖNTI / JUONTI	1.13	99,5	1.14	1.14	0.19	50,1	0.39	0.39	1.33	99,8	1.33	1.33	1.33
4 LUKEMINEN	0.54	78,8	1.08	1.08	0.10	30,9	0.32	0.32	1.03	86,6	1.13	1.13	1.13
5 KÄSITYÖT	0.13	14,4	1.30	1.30	0.07	9,5	1.19	1.19	0.20	19,8	1.43	1.43	1.43
6 KOTITYÖT, LASTENHOITO	3.09	94,2	3.20	3.20	0.04	11,4	0.33	0.33	3.12	94,3	3.24	3.24	3.24

Kato ja päiväkirjan pitopäivien siirrot

Ajankäyttötutkimuksen alkuperäinen otoskoko oli 10 574 henkilöä, joista jokaisen oli tarkoitus pitää päiväkirjaa kahdena peräkkäisenä päivänä. Siten päivissä määriteltyjä havaintoyksikköjä oli 21 148. Nämä päivät oli sijoitettu tasan ympäri vuoden, paitsi että syksyltä otettiin isompi otos paremman vertailukelpoisuuden saavuttamiseksi edelliseen vuoden 1979 tutkimukseen¹. Ideaalitulanteessa kaikki otokseen poimitut pitävät päiväkirjansa pätevästi etukäteen määriteltyinä päivinä.

Tässä luvussa ei käsitellä päiväkirjojen luotettavuutta², vaan kolmea muuta ideaalitulannetta sotkevaa tekijää: (i) ylipeittoa, (ii) vastauskatoa ja (iii) päiväkirjanpidon siirtoja.

Ylipeitto (kuolleet, maastamuuttaneet ja laitosväestö) johtuu poimintakehikon vanhentuneisuudesta aineiston keruuhetkeen nähden. Kokonaisuudessaan ylipeitto oli 2,5 % poimitusta otoksesta.

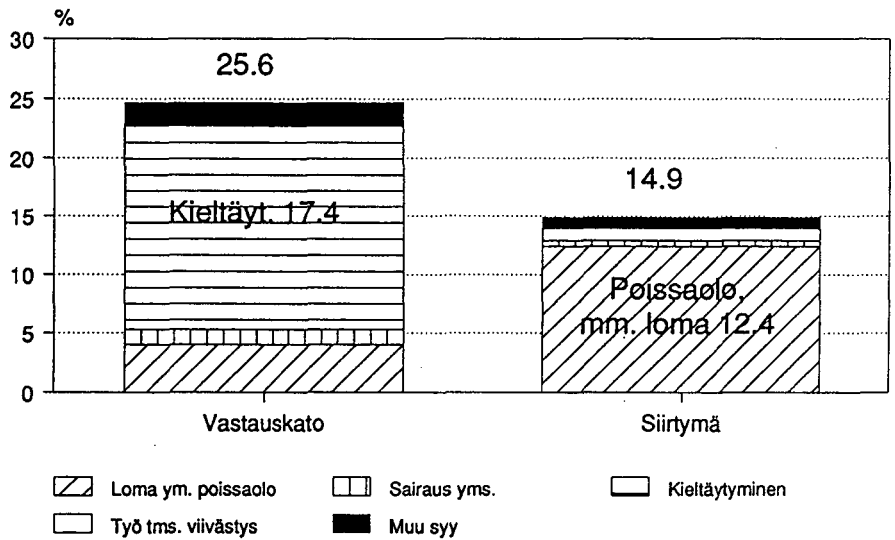
Vastauskadon osuus oli huomattavasti suurempi, henkilöistä laskettuna 25,6 %. Kaikista otokseen kuuluneista 1,6 % piti kuitenkin päiväkirjaa vain yhtenä päivänä.

Vastaajien tavoittamiseksi haastattelijoilla oli mahdollisuus siirtää päiväkirjanpitoa korkeintaan kolme viikkoa, kuitenkin siten, että viikonpäivän piti olla saman. Tämä lisäsi olennaisesti vastausten määrää, koska siirtymän takia saatiin päiväkirjoja lisää 14,9 %. Siten täsmälleen oikeana päivänä pidettyjä päiväkirjoja oli 59,6 %.

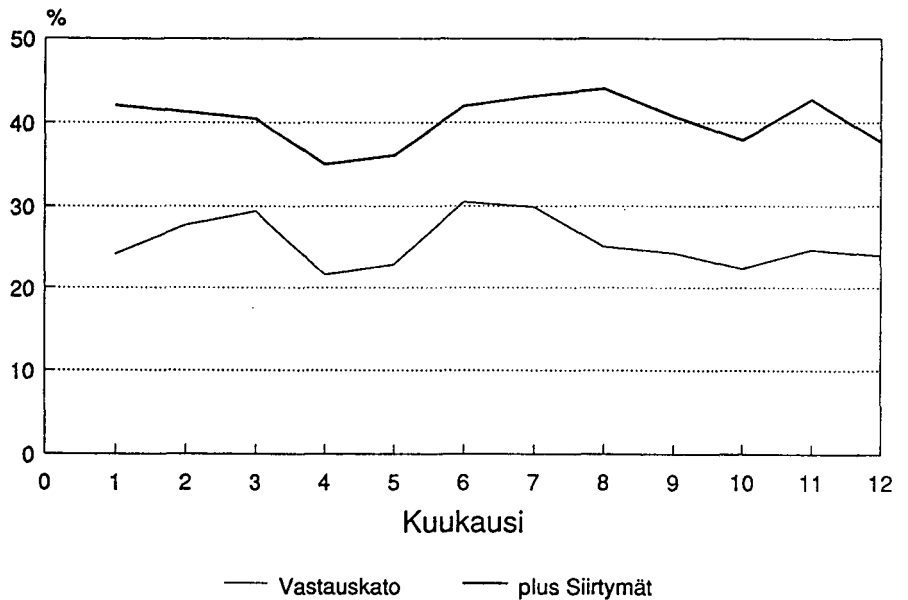
Vastauskadon ja siirtymien tärkeimmät syyt esitetään kuviossa 1. Vastauskadon tärkein syy on kieltäytyminen, jonka takana voi olla myös erityisyyttä, kuten työkiireet tai loma, mutta yleisimmin haluttomuus vastata tutkimukseen. Tällaisia tapauksia oli 17,4 %, mikä on liki 70 % koko vastauskadosta. Toiseksi tärkein tekijä oli se, että henkilöä ei tavattu.

-
- 1) Ks. Niemi, I. & Pääkkönen, H.: Ajankäytön muutokset 1980-luvulla. Tilastokeskuksen tutkimuksia 153. Helsinki 1981.
 - 2) Ks. esim. Niemi, I.: The 1979 Time Use Study Method. Tilastokeskuksen tutkimuksia 91. Helsinki 1983.

Kuvio 1. Vastauskato ja kirjanpidon siirrot pääsyyden mukaan



Kuvio 2. Kato ja siirtymät kuukausittain



Siirtymien syyt ovat olennaisesti erilaiset. Loman, matkan tai muun väliaikaisen poissaolon takia päiväkirjanpito siirtyi 1 300 henkilöllä. Muut syyt aiheuttivat siirron vain 17 %:ssa tapauksista.

Jos kato on sattumanvaraista, ei aiheudu muuta ongelmaa kuin, että vastaajien määrä vähenee ja tulosten tarkkuus pienenee. Satunnaiset kirjanpidon siirtymät eivät aiheuta tällaista ongelmaa. Havaitut syyt viittavat siihen, että kumpikaan näistä häiriötekijöistä ei ole satunnainen, koska ajankäyttö mitä ilmeisimmin on erilaista esimerkiksi kieltäytyjillä ja vastaajilla tai niillä, joiden kirjanpitoa on siirretty loman tms. syyn takia. Loman takia siirtäminen aiheuttaa sen, että loma-ajan sijasta saadaan tavanomaisemman ajan kirjanpito.

Vastauksadon ja siirtymien taustoja voidaan hahmottaa useista eri näkökulmista. Tässä katsauksessa käytetään kahta: (i) alkuperäisen kirjanpitoajan mukaista ja (ii) selvittämällä asianomaisten henkilöiden taustoja saatavissa olevien rekisteritietojen perusteella.

Kuviosta 2 nähdään vastauksadon ja siirtymien määrät kuukausittain. Maalis-, kesä- ja heinäkuut ovat pahimpia kato-kuukausia. Sen sijaan huhti- ja toukokuussa, so. tutkimuksen alkaessa, kato oli matalimmillaan, joskin lokakuu oli lähes samaa luokkaa. Haastattelijoiden koulutustilaisuudet oli ajoitettu näihin kuukausiin.

Siirtymien jakautuminen on jonkin verran erilainen: elo-, marras- ja tammikuussa niitä oli eniten, mutta pahana kato-kuukautena kesäkuussa varsin vähän. Ilmeisesti lomakauden alussa siirrot eivät onnistuneet hyvin. Sen sijaan elokuussa ne oli helpompi toteuttaa lomakauden ollessa lopuiltaan.

Koko vuonna suurin vastaukskato oli perjantaina (26,3 %) ja parhaiten kirjanpito onnistui tiistaina (23,6 %). Siirtymissä ei ollut merkitseviä eroja viikonpäivien välillä.

Henkilön taustatekijöiden yhteyksistä vastaukskatoon ja siirtymiin on käytettävissä olevien rekisteritietojen mukaan saatu seuraavia tuloksia (yksi muuttuja kerrallaan käsiteltynä):

- Miehet vastasivat 1,6 % huonommin kuin naiset. Siirtymissä ero oli lievästi päinvastainen.
- Yksin asuvilla vastaukskato oli 36 %, mutta yhdessä asuvilla vain 22 %. Siirtymissä ero oli merkityksellinen. Jos yksinasuva oli työiässä, kato kasvoi 40 %:iin.

- Tutkintoja suorittamattomista piti päiväkirjaa vain 65 %, mutta muutoin koulutusasteittaiset erot olivat pienehköjä. Parhaiten vastasivat kuitenkin alimman korkea-asteen ja alemman kandidaattiasteen suorittaneet, joilla kato oli alle 5 %. Tutkintoja suorittaneiden kirjanpito sen sijaan siirtyi lähes 10 % yksikköä useammin kuin tutkintoja suorittamattomien.
- Kuntamuoto vaikutti olennaisesti vastauskatoon: läänikeskuksissa kato oli 31,5 %, muissa kaupungeissa 24,9 % ja muissa kunnissa 18,8 %. Siirtymät olivat sen sijaan muissa kunnissa lievästi harvinaisempia kuin kaupungeissa.
- Turun ja Porin läänissä asuneet pitivät päiväkirjaa huonommin kuin muissa lääneissä asuneet. Siellä vastauskato oli 35,6 %. Tulos poikkeaa useista muista tutkimuksista, joissa Uudenmaan läänissä on vastauskato ollut korkein. Nyt siellä oli kato 33,0 %. Parhaiten vastattiin Vaasan, Pohjois-Karjalan, Keski-Suomen ja Kuopion lääneissä. Kirjanpidon siirrot olivat yleisimpiä Mikkelin, Kymen, Uudenmaan ja Keski-Suomen lääneissä.
- Yli 60-vuotiaat pitivät päiväkirjaa selvästi huonommin (vastanneita 67 %) kuin alle 20-vuotiaat (83 %). Näiden ikäryhmien väliin sijoittuvilla oli taas kirjanpidon siirtoja useammin kuin vanhoilla ja lapsilla.
- Tulotasolla oli myös selvä yhteys vastausalttiuteen. Tätä kuvaa selvästi rekisteritiedosta muodostettu luokittelu, jossa hyvätuloisiksi asetettiin yksinasuvista vähintään 120 000 mk valtionveron alaista tuloa saaneet ja muista vähintään 180 000 mk saaneet. Vastaavasti muut olivat huonotuloisia. Hyvätuloisten vastausprosentti oli peräti 99, mutta huonotuloisten vain 64. Siirtymissä eroa oli sen sijaan alle prosentin.

Esitetty muuttujittainen tarkastelu antaa selviä viitteitä siitä, minä ajankohtina ja missä ryhmissä tulokset voivat olla epävarmoja. Toisaalta eri tekijöiden takana on samoja syitä. Esimerkiksi koulutuksen ja iän, tulojen ja koulutuksen sekä läänin ja kuntamuodon välillä on selviä yhteyksiä. Siten tuloksista ei vielä nähdä vastauskadon tai siirtymien syitä selkeän johdonmukaisesti. Se vaatisi mallittamista. Tämän jälkeen taas olisi mahdollisuus tulosten laskennassa vähentää kadon aiheuttamaa harhaa. Tämä tarkastelu on jätetty tässä vaiheessa tekemättä.

TAUSTAMUUTTUJEN LUOKITUKSIA

Pääasiallinen toiminta

1. Työlliset
 2. Työttömät
 3. Opiskelijat/koululaiset
 4. Työkyvyttömyyseläkkeellä olevat/pitkäaikaisesti sairaat
 5. Muulla eläkkeellä olevat
 6. Omaa kotitalouttaan hoitavat
 7. Muut
- 2-7 = Ei-työlliset

Pääasiallisen toiminnan luokitus vastaa työvoimatutkimuksen toiminnan laatu -käsitettä (ks. Työvoimatilasto 1988. Työmarkkinat 1989:26, 20) muiden kuin opiskelijoiden osalta. Ajankäyttötutkimuksessa opiskelijoiksi luettiin myös sellaiset opiskelevat työlliset, joiden opiskeluun käyttämä aika ylitti ansiotyöhön käytetyn ajan. Työvoimatutkimuksessa heidät luokitellaan työllisiksi.

Vuodenaika

Kevät: Maalis-, huhti- ja toukokuu

Kesä: Kesä-, heinä- ja elokuu

Syksy: Syys-, loka- ja marraskuu

Talvi: Joulu-, tammi- ja helmikuu

Suuralue

Pääkaupunkiseutu: Helsinki, Espoo, Vantaa ja Kauniainen

Muu Etelä-Suomi: Uudenmaan lääni ilman pääkaupunkiseutua, Turun ja Porin lääni, Ahvenanmaa, Hämeen ja Kymen läänit

Väli-Suomi: Mikkelin, Pohjois-Karjalan, Kuopion, Keski-Suomen ja Vaasan läänit

Pohjois-Suomi: Oulun ja Lapin läänit

32

TOISTA TÄYTIÖPÄIVÄÄ KOSKEVIA KYSYMYKSIÄ:

1. OLIKO PÄIVÄ TAVANOMAINEN VAI POIKKEAVA?

1 tavanomainen2 poikkeava, millä tavoin? _____2. KOSKEE TYÖSSÄ KÄYIÄ, KOULULAISIA JA OPISEKELIJOITA:
OLITTEKO PÄIVÄKIRJAN PITOPÄIVÄNÄ TYÖSSÄ TAI KOULUSSA?1 olin työssä2 olin koulussa3 olin vuosilomalla4 olin poissa työstä/koulusta viikonlopon tai vapaapäivän
takia5 olin oman sairauden takia poissa työstä/koulusta6 olin lapsen sairauden takia poissa työstä/koulusta7 olin muusta syystä (äitiysloman tms.) poissa työstä/
koulusta8 muu vastaus: _____

LOPUKSI PYYDÄMME TEITÄ YSTÄVÄLLISESTI TARKISTAMAAN SEURAAVAT ASIAT

PÄIVÄKIRJASTANNE:

1. Päiväkirja on täytetty koko vuorokaudelta

- Jokaisen kellonajan kohdalla on yksi pääasiallinen toiminta

- Samanaikaiset toiminnot on merkitty

- Yhteisöolo perheenjäsenten ja muiden kanssa on merkitty

2. Päiväkirja on täytetty täyttöohjeen mukaisesti

KIITÄMME TEITÄ PÄIVÄKIRJAN PIDOSTA JA PYYDÄMME PALAUTTAMAN PÄIVÄKIRJAN
VÄLITTÖMÄSTI HAASTATTELIJALLE HÄNEEN JÄTTÄMÄSSÄÄN KUORESSA (ilman posti-
merkkiä).Huom! Palauttaa myös käytössä nuhraantunut tai epätäydellisesti
täytetty päiväkirja.

Helsinki 1987, Valtion painatuskeskus

KIITOS

TILASTOKESKUS

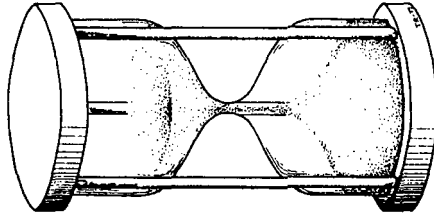
Haastattelija: _____

Puh. _____

Kuntakoodi: _____

Nro: _____

Haast. _____



AJANKÄYTTÖTUTKIMUS 1987 - 88

PÄIVÄNIRJA

TÄYTIÖPÄIVÄT OVAT _____

JA _____

Kuvailulehti

Julkaisija

Julkaisun päivämäärä

Tilastokeskus

Elokuu 1991

Tekijät (toimielimestä: toimielimen nimi, puheenjohtaja, sihteeri)

Iiris Niemi
Hannu Pääkkönen
Veli Rajaniemi
Seppo Laaksonen
Jarmo Lauri

Julkaisun laji
Tutkimus

Toimeksiantaja

Toimielimen asettamispvm

Julkaisun nimi

Vuotuinen ajankäyttö. Ajankäyttötutkimuksen 1987 – 88 taulukot

Julkaisun osat

Tiivistelmä

Julkaisu sisältää ajankäyttötutkimuksen 1987 – 88 perustaulukot. Yli 10-vuotiaan väestön ajankäyttöä kuvaillaan

- vuodenajan,
- viikonpäivän,
- asuinpaikan,
- iän,
- elinvaiheen ja
- pääasiallisen toiminnan mukaan.

Julkaisu sisältää lisäksi tietoja päivärytmistä, toimintopaikasta ja samanaikaisesta toiminnasta.

Avainsanat (asiasanat)

Ajankäyttö, arkielämä, elämäntapa

Muut tiedot

Sarjan nimi ja numero

Tutkimuksia 183 B

ISSN

0355-2071

ISBN

951-47-4593-0

Kokonaissivumäärä
116

Kieli
Suomi

Hinta
60 mk

Luottamuksellisuus

Jakaja
Tilastokeskus
Valtion painatuskeskus

Kustantaja

TILASTOKESKUS

TUTKIMUKSIA

Tilastokeskus on julkaissut Tutkimuksia v. 1966 alkaen, v. 1986 lähtien ovat ilmestyneet seuraavat:

123. **Pellervo Marja-Aho**, Kansantalouden tilinpito. Yksityinen palvelutoiminta kansantalouden tilinpidossa. Tammikuu 1986. 60 s.
124. **Palkansaajien ansiotasoindeksi 1980=100**. Helmikuu 1986. 68 s.
125. **Matti Kortteinen – Anna-Maija Lehto – Pekka Ylöstalo**, Tietotekniikka ja suomalainen työ. Huhtikuu 1986. 164 s.
125. **Matti Kortteinen – Anna-Maija Lehto – Pekka Ylöstalo**, Information Technology and Work in Finland. January 1987. 131 pp.
126. **Väinö Kannisto**, Geographic differentials in infant mortality in Finland 1871-1983. April 1986. 82 pp.
127. **Kaj-Erik Isaksson – Simo Vahvelainen**, Muoviteollisuuden jätteet. Kesäkuu 1986. 93 s.
128. **Time Use Studies: Dimensions and Applications**. October 1986. 192 pp.
129. **Ritva Marin**, Ammattikuolleisuus 1971 - 80. Joulukuu 1986. 265 s.
130. **Maija Sandström**, Tukku- ja vähittäiskaupan aikasarjat 1968 - 85. Tammikuu 1987.
131. **Eeva-Sisko Veikkola – Riitta Tolonen**, Elinkeinoelämän tuki taiteille 1984. Tammikuu 1987. 34 s.
132. **Eero Tanskanen**, Asuintaloyhtiöiden energiankulutus ja kuluttajakäyttäytyminen. Maaliskuu 1987. 106 s.
133. **Heidi Melasniemi-Uutela – Eero Tanskanen**, Asuintaloyhtiöiden kaukolämpöenergian ja veden kulutus 1984. Maaliskuu 1987. 82 s.
134. **Perusparannuksen panoshintaindeksi 1985=100**. Huhtikuu 1987. 52 s.
135. **Reijo Kurkela**, Tupakka tupakkalain jälkeen. Toukokuu 1987. 81 s.
136. **Tie- ja maarakennuskustannusindeksit 1985=100**. Joulukuu 1987. 25 s.
137. **1988: Aila Repo**, Väestön tutkinto- ja koulutusra-
kenne-ennuste 1985 - 2000. Tammikuu 1988. 62 s.
138. **Anna-Maija Lehto**, Naisten ja miesten työolot. Maaliskuu 1988. 222 s.
139. **Johanna Korhonen**, Teollisuustilaston ennakkotietojen estimointimenetelmä. Maaliskuu 1988. 46 s.
140. **Markku Tahvanainen**, Asuntolainojen korot ja ve-
rot. Huhtikuu 1988. 90 s.
141. **Leo Koltola – Marja Tammilehto-Luode – Erkki Niemi**, Luonnonvaratilinpito, Esitutkimusraportti. Toukokuu 1988. 93 s.
142. **István Harcsa, Iris Niemi & Agnes Babarczy**, Use of Time in Hungary and in Finland II. The effects of life cycle and education. May 1988. 55 pp.
143. **Heidi Melasniemi-Uutela**, Kiinteistöhoitotavat ja energian kulutus taloyhtiöissä. Kesäkuu 1988. 112 s.
144. **Ilkka Lehtinen – Tuula Koskenkylä**, Kuluttajahintaindeksi 1985=100. Kesäkuu 1988. 50 s.
145. **Elli Paakkolanvaara**, Informaatioyhteiskunta ja informaatioammatit. Heinäkuu 1988. 160 s.
146. **Ilkka Lehtinen – Jarmo Ranki**, Tuottajahintaindeksi 1985=100. Lokakuu 1988. 80 s.
147. **Seppo Laaksonen**, Katovirheen korjaus kotitalousaineistossa. Lokakuu 1988. 110 s.
148. **Hannu Uusitalo**, Muuttuva tulonjako. Lokakuu 1988. 137 s.
148. **Hannu Uusitalo**, Income Distribution in Finland. July 1989. 123 pp.
149. **Pekka Rytönen**, Palvelusten ulkomaankauppa 1987. Marraskuu 1988. 66 s.
150. **Seppo Varjonen**, Kansainvälinen BKT- ja hintaver-
tailu. Joulukuu 1988. 92 s.
151. **Erkki Niemi – Päivi Väisänen**, Energiatilinpito 1985, Tutkimusraportti. Maaliskuu 1989. 136 s.
152. **Helena Korpi**, Pääasiallinen toiminta ja ammat-
tiasema vuoden 1985 väestölaskennassa: rekisteri-
pohjaiset rinnakkaistiedot. Huhtikuu 1989. 154 s.
153. **Iiris Niemi – Hannu Pääkkönen**, Ajankäytön muu-
tokset 1980-luvulla. Toukokuu 1989. 120 s.
154. **Kari Lindström – Anna-Maija Lehto – Irja Kan-
dolin**, Ikä ja työ, Toukokuu 1989. 92 s.

155. **Sirkka-Liisa Kärkkäinen – Timo Matala – Virpi Tiitinen – Ari Tyrkkö**, Asunto-olot ja asumisen tuki. Heinäkuu 1989. 295 s.
156. **Jorma Huttunen**, Asuntovarauma 1985. Heinäkuu 1989. 168 s.
157. **Christian Starck**, Vuoden 1985 väestölaskennan luotettavuus. Elokuu 1989. 136 s.
158. **Pekka Rytönen**, Tekninen palvelu 1970-1980 - luvulla. Heinäkuu 1989. 55 s.
159. **Ari Luukinen**, Tietojenkäsittelypalvelu 1970-1980-luvulla. Elokuu 1989. 72 s.
160. **Risto Kolari**, Ammatillinen liikkuvuus Suomessa 1975/1980/1985. 192 s.
161. **Pekka Rytönen**, Liikkeenjohdon, kirjanpito- ja lakiasiain palvelu 1980-luvulla. Lokakuu 1989. 71 s.
162. **Ari Luukinen**, Markkinointipalvelu 1970 - 1980-luvulla. Marraskuu 1989. 72 s.
163. **Anna-Maija Lehto**, Tietotekniikka työssä. Muutoksista 1980-luvulla. Marraskuu 1989. 56 s.
164. **Henry Takala**, Kunnat ja kuntainliitot kansantalouden tilinpidossa. Tammikuu 1990. 60 s.
165. **Jarmo Hyrkkö**, Palkansaajien ansiotasoindeksi 1985=100. Tammikuu 1990. 66 s.
166. **Pekka Rytönen**, Siivouspalvelu, ympäristöhuolto ja pesulapalvelu 1980-luvulla. Tammikuu 1990. 70 s.
167. **Jukka Muukkonen**, Luonnonvaratilinpito kestävän kehityksen kuvaajana. 119 s.
168. **Juha-Pekka Ollila**, Tieliikenteen tavarankuljetus 1980-luvulla. Helmikuu 1990. 45 s.
169. **Tuovi Alen – Seppo Laaksonen – Päivi Keinänen – Seija Ilmakunnas**, Palkkaa työstä ja sukupuolesta. Huhtikuu 1990. 90 s.
170. **Ari Tyrkkö**, Asuinolotiedot väestölaskennassa ja kotitaloustiedustelussa. Huhtikuu 1990. 63 s.
171. **Hannu Isoaho – Osmo Kivinen – Risto Rinne**, Nuorten koulutus ja kotitusta. Toukokuu 1990. 115 s.
- 171b. **Hannu Isoaho – Osmo Kivinen – Risto Rinne**, Education and the family background of the young in Finland. 1990. 115 pp.
172. **Tapani Valkonen – Tuija Martelin – Arja Rimpelä**, Eriarvoisuus kuoleman edessä. Sosioekonomiset kuolleisuuserot Suomessa 1971–85. Kesäkuu 1990. 145 s.
173. **Jukka Muukkonen**, Sustainable development and natural resource accounting. August 1990. 96 pp.
174. **Iiris Niemi – Hannu Pääkkönen**, Time use changes in Finland in the 1980s. August 1990. 118 pp.
175. **Väinö Kannisto**, Mortality of the elderly in late 19th and early 20th century Finland. August 1990. 50 pp.
176. **Tapani Valkonen – Tuija Martelin – Arja Rimpelä**, Socio-economic mortality differences in Finland 1971-85. December 1990. 108 pp.
177. **Jaana Lähteenmaa – Lasse Siurala**, Nuoret ja muutos. Tammikuu 1991. 211 s.
178. **Tuomo Martikainen – Risto Yrjönen**, Vaalit, puolueet ja yhteiskunnan muutos. Maaliskuu 1991. 120 s.
179. **Seppo Laaksonen**, Comparative Adjustments for Missingness in Short-term Panels. April 1991. 74 pp.
180. **Ágnes Babarczy – István Harcsa – Hannu Pääkkönen**, Time use trends in Finland and in Hungary, April 1991. 72 pp.
181. **Timo Matala**, Asumisen tuki 1988. Kesäkuu 1991. 64 s.
182. **Iiris Niemi – Parsla Eglite – Algimantas Mitrikas – V.D. Patrushev – Hannu Pääkkönen**, Time Use in Finland, Latvia, Lithuania and Russia. July 1991. 80 pp.
- 183B. **Iiris Niemi – Hannu Pääkkönen – Veli Rajaniemi – Seppo Laaksonen – Jarmo Lauri**, Vuotuinen ajankäyttö. Ajankäyttötutkimuksen 1987–88 taulukot. Elokuu 1991. 116 s.
184. **Ari Leppälahti – Mikael Åkerblom**, Industrial Innovation in Finland. August 1991. 82 pp.



Vuotuinen ajankäyttö

Ajankäyttötutkimuksen 1987 – 88 taulukot

Iiris Niemi – Hannu Pääkkönen – Veli Rajaniemi –
Seppo Laaksonen – Jarmo Lauri

Julkaisujen myynti:

Tilastokeskus
PL 504
00101 Helsinki
(90) 17 341

Försäljning:

Statistikcentralen
PB 504
00101 Helsingfors
(90) 17 341

Hinta – Pris

60 mk

ISSN 0355-2071
ISBN 951-47-4593-0
