

# Joukkovelkakirjat

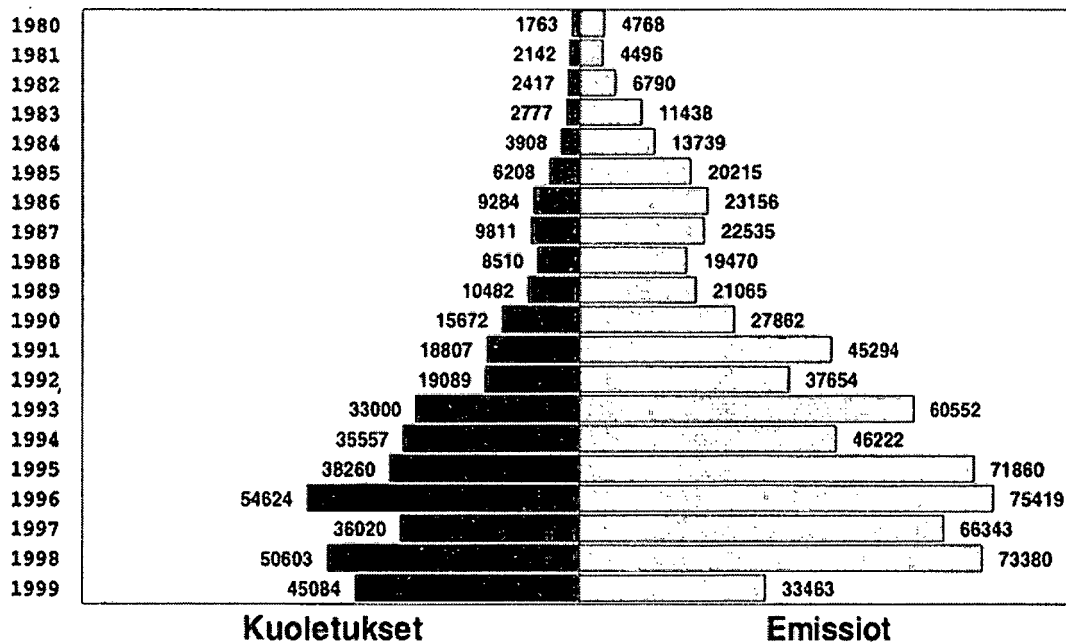
## Masskuldebrev

1999

Lisätietoja – Förfrågningar: Matti Virkkunen

Vastaava tilastojohtaja – Ansvarig statistikdirektör: Markku Suur-Kujala

### Joukkovelkakirjojen emissiot ja kuoletukset 1980 – 1999, milj. mk(1)



(1) Markka-/euromääräiset lainat ilman valtion velkasitoumuslainoja

## Sisällysluettelo

	Sivu
JOHDANTO.....	3
KATSAUS.....	4-5
Markka-/euromääräiset joukkovelkakirjat, liikkeeseen laskut, kuoletukset ja kanta vuosina 1973-1999	
- Kaikki sektorit.....	6
- Yritykset.....	7
- Rahoituslaitokset.....	8
- Valtio.....	9
- Kunnat ja kuntayhtymät.....	10
- Voittoa tavoittelemattomat yhteisöt.....	11
- Ulkomaat.....	12
- Obligaatiot.....	13
- Debentuurit.....	14
- Muut joukkovelkakirjat.....	15
- Velkasitoumuslainat.....	16

### Osa I

Euromääräiset joukkovelkakirjat lainan liikkeeseen laskijan sektorin mukaan luokiteltuna:

Taulukko 1.1	Liikkeessä oleva lainakanta vuoden lopussa, lainakannan muutos edelliseen vuoteen verrattuna.....	17
Taulukko 1.2	Lainojen liikkeeseen laskut ja kuoletukset vuoden aikana	
	- yleisölainat.....	18
	- erillislainat.....	18
Taulukko 1.3	Yleisölainojen liikkeeseen laskut ja kuoletukset vuoden aikana	
	- verottomat lainat.....	19
	- verolliset lainat.....	19
Taulukko 1.4.A	Lainojen liikkeeseen laskut kuukausittain 1999.....	20
Taulukko 1.4.B	Lainojen kuoletukset kuukausittain 1999.....	21
Taulukko 1.5	Euromääräiset joukkovelkakirjat	
	- yleisölainat.....	22
	- erillislainat.....	23
Taulukko 1.6	Euromääräiset joukkovelkakirjat	
	- verottomat lainat.....	24
	- verolliset lainat.....	24

### Osa II

Yritysten liikkeeseen laskemat euromääräiset joukkovelkakirjat lainan liikkeeseen laskijan toimialan mukaan luokiteltuna:

Taulukko 2.1	Liikkeessä oleva lainakanta vuoden 1999 lopussa.....	26
Taulukko 2.3	Lainojen liikkeeseen laskut ja kuoletukset vuoden 1999 aikana..	27

## Innehållsförteckning

	Sidan
INLEDNING.....	3
ÖVERSIKT.....	4-5

Masskuldebrev i mark-/euro, emitteringar och amorteringar av masskuldebrev samt lånebeståndet åren 1973-1999

- Alla sektorer.....	6
- Företag.....	7
- Finansieringsinstitut.....	8
- Staten.....	9
- Kommuner och samkommuner.....	10
- Icke vinstsyftande sammanslutningar.....	11
- Utlandet.....	12
- Obligationer.....	13
- Debenturer.....	14
- Övriga masskuldebrev.....	15
- Skuldförbindelselån.....	16

### Del I

Masskuldebrev i euro enligt emittentens sektor:

Tabell 1.1	Beståndet av utelöpande lån vid årets utgång, förändringar i det utelöpande lånebeståndet under året.....	17
Tabell 1.2	Emitteringar och amorteringar av lån under året	
	- lån till allmänheten.....	18
	- lån till andra än allmänheten.....	18
Tabell 1.3	Emitteringar och amorteringar av lån till allmänheten under året	
	- skattefria lån.....	19
	- skattepliktiga lån.....	19
Tabell 1.4.A	Emitteringar av lån månadsvis 1999.....	20
Tabell 1.4.B	Amorteringar av lån månadsvis 1999.....	21
Tabell 1.5	Masskuldebrev i euro	
	- lån till allmänheten.....	22
	- lån till andra än allmänheten.....	23
Tabell 1.6	Masskuldebrev i euro	
	- skattefria lån.....	24
	- skattepliktiga lån.....	24

### Del II

Av företagen emitterade masskuldebrev i euro enligt emittentens näringsgren:

Tabell 2.1	Beståndet av utelöpande lån vid utgången av året 1999.....	26
Tabell 2.3	Emitteringar och amorteringar av lån under året 1999.....	27

## Johdanto

Nyt julkaistavassa joukkovelkakirjatilastossa esitetään vuosi- ja kuukausitietoja kotimaisten ja ulkomaisten laitosten liikkeeseen laskemista markka-/euromääräisistä joukkovelkakirjoista.

Julkaisun tiedot perustuvat Rahoitustarkastuksen ylläpitämään joukkovelkakirjalueteloon sekä valtiokonttorin ilmoituksiin. Yksityisen sektorin kansainvälisillä pääomamarkkinoilla liikkeeseen laskemat joukkovelkakirjalainat eivät sisälly julkaisuun.

### Markka-/euromääräiset lainat

Markka-/euromääräisiin lainoihin sisältyvät Suomessa ja ulko-mailla liikkeeseen lasketut markka-/euromääräiset lainat. Markka-/euromääräiset joukkovelkakirjat on luokiteltu obligaatioihin, debentureihin ja muihin joukkovelkakirjoihin. Julkaisussa on esitetty joukkovelkakirjalainojen liikkeessä oleva lainakanta eli lainapääomasta kuolettamatta oleva osa. Lisäksi ilmoitetaan tiedot lainojen liikkeeseen laskuista (valtion osalta myynneistä) ja kuoletuksista.

### Lainojen liikkeeseen laskijoiden luokittelu

Kaikki joukkovelkakirjojen liikkeeseen laskijat on julkaisun I osassa jaoteltu institutionaalisen sektoriluokituksen mukaan. Institutionaalinen sektoriluokitus vastaa Tilastokeskuksen käsikirjan n:o 5 uusittua laitosta "Institutionaalinen sektoriluokitus 1996".

Talousyksiköiden sektorin vaihdokset ja luokittelumuutokset on otettu huomioon joukkovelkakirjatilastossa.

Julkaisun II osassa on esitetty yritysten (sektoriluokka I) liikkeeseen laskemat joukkovelkakirjat jaoteltuina lainan liikkeeseen laskijan toimialan mukaan. Vuoden 1996 ensimmäisestä neljänneksestä lähtien toimialaluokitusta on muutettu uudistettua toimialaluokitusta vastaavaksi. (Tilastokeskus: Käsikirjoja n:o 4. "Toimialaluokitus 1995". Julkaisun toimialataulukkoissa usean yrityksen yhdessä liikkeeseen laskemat lainat esitetään kohdassa "X Erittelemättömät yritysainat".

### Joukkovelkakirjoja käsitteleviä muita tilastojulkaisuja

Suomen Pankki julkaisee kuukausittain Rahoitusmarkkinatilastoa, jossa ilmoitetaan kuukausittain liikkeeseen lasketut uudet joukkovelkakirjat.

Rahoitusmarkkinoiden kuukausisarjoissa julkaistaan sektoreittain euromääräisten joukkovelkakirjojen liikkeeseen laskut ja kuoletukset kuukauden aikana sekä liikkeessä olevat lainakannat kuukauden lopussa.

Tilastokeskus julkaisee neljännesvuosittain luottokantatilastoa (Rahoitus-sarja), jossa esitetään tietoja rahoituslaitosten omistamista joukkovelkakirjoista.

## Inledning

Den nu publicerade statistiken över masskuldebrev ger månatliga och årsuppgifter om de masskuldebrev i mark-/euro som inhemska och utländska inrättningar emitterat.

Uppgifterna i publikationen baserar sig på Finansinspektionens förteckning över masskuldebrevslån och uppgifter från statskontoret. Uppgifter om den privata sektorns masskuldebrevsemissioner på de internationella kapitalmarknaderna ingår inte i publikationen.

### Lån i mark-/euro

Lån i mark-/euro omfattar de lån i mark som emitterats i Finland och utlandet. Masskuldebrev i mark-/euro indelas i obligationer, debenturer och övriga masskuldebrev. Publikationen redovisar det löpande lånebeståndet av masskuldebrev, alltså lånekapitalets oamorterade del. Därtill ges uppgifter om emissioner (för statens del om försäljningen) och amorteringar av lån.

### Klassificering av emittenter

I del I av publikationen indelas alla emittenter av masskuldebrev enligt den institutionella sektorindelningen. I publikationen tillämpas sektorindelningen i den reviderade upplagan av "Den institutionella sektorindelningen 1996", Statistikcentralens handböcker nr 5.

Sektorbyten och klassificeringsändringar har beaktats i statistiken.

I del II indelas de masskuldebrev företagen (sektor I) emitterat enligt emittentens näringsgren. Fr.o.m. det första kvartalet 1996 ändrades näringsgrenindelningen så att den nu motsvarar Statistikcentralens reviderade näringsgrensindelning 1995", (Handböcker 4). I publikationens näringsgrensvisa tabeller uppges lån som flera företag emitterat gemensamt vid punk "X Odifferentierade företagslån".

### Övriga publikationer om masskuldebrevslån

Finlands Bank publicerar månadsvis finansmarknadsstatistiken, där de masskuldebrevslån som emitterats månatligen redovisas.

I Statistikcentralens månadsserier över finansmarknaden utges sektorvis emissioner och amorteringar av masskuldebrev i euro under månaden samt utelöpande lån i slutet av månaden.

Statistikcentralen publicerar kvartalsvis statistik över kreditbeståndet (i serien Finansiering) med uppgifter om finansieringsinstitutens innehav av masskuldebrev.

## Katsaus

### Euromääräiset joukkovelkakirjat 1999

#### Uudet ja liikkeessä olevat joukkovelkakirjalainat

Uusia euromääräisiä joukkovelkakirjoja laskettiin liikkeeseen 56 kpl vuonna 1999, mikä on 24 lainaa vähemmän kuin edellisellä vuonna. Lainoista yritysten liikkeeseen laskemia oli 8 kpl ja rahoituslaitosten 46 kpl, joista pankkien lainoja oli 35 kpl. Valtio laski liikkeeseen kaksi tuotto-obligaatiolainaa ja jatkoi kolmen aiemmin liikkeeseen laskeman sarjaobligaatiolainan myyntiä. Vuoden 1999 lopussa oli joukkolainoja liikkeessä 675 kpl, joista yritysten lainoja oli 180 kpl, rahoituslaitosten lainoja 310 kpl, valtion lainoja 118 kpl ja kuntien lainoja 62 kpl.

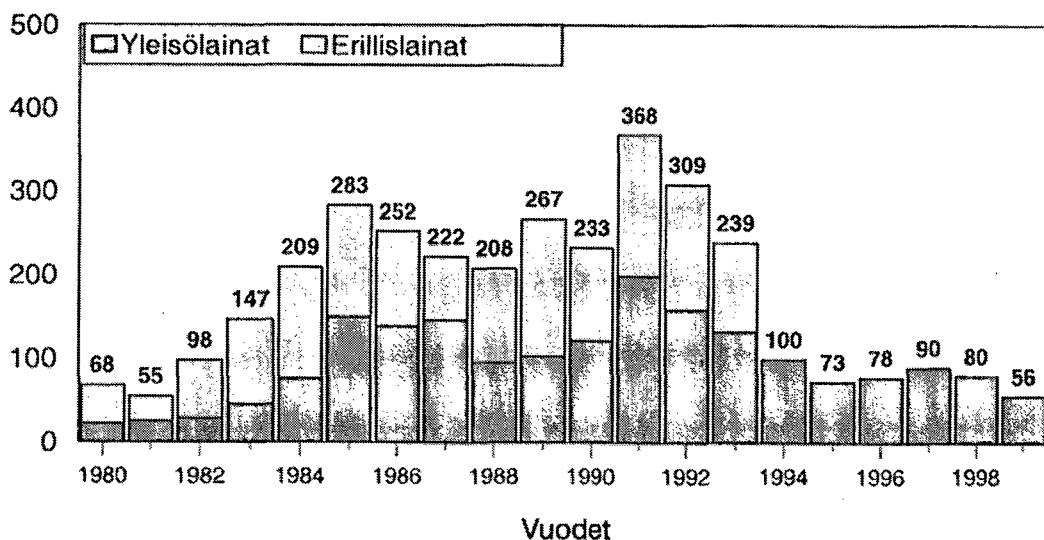
#### Joukkovelkakirjalainojen liikkeeseen laskut ja kuoletukset

Liikkeeseen laskettujen joukkovelkakirjojen yhteismäärä oli 33 463 milj. markkaa, mikä on 39,9 miljardia mk vähemmän kuin edellisellä vuonna. Lainoista valtion lainojen myyntejä oli 27 miljardia mk, mikä on lähes 39 miljardia vähemmän kuin edellisellä vuonna. Yritysten liikkeeseen laskemien lainojen yhteismäärä oli 2,8 miljardia mk ja rahoituslaitosten lainojen yhteismäärä 3,7 miljardia mk. Yritysten uusista lainoista kaksi oli vaihtovelkakirjalainoja, yhteismäärältään 927 milj. mk. Joukkovelkakirjoja kuoletettiin vuonna 1999 yhteensä 45085 milj. mk, mikä oli 5,5 miljardia mk vähemmän kuin vuonna 1998.

#### Valtion valuuttamääräisistä lainoista siirtyi lainakantaan euroiksi muuttuneita lainoja 22 661 milj. mk

Liikkeessä oleva lainakanta oli vuoden 1999 lopussa 318,3 miljardia mk. Tästä yleisölainoja oli 303,9 miljardia mk ja erillislainoja 14,4 miljardia mk. Valtion lainakanta kasvoi 16,6 miljardia mk 262 miljardiin markkaan. Ilman valuuttamääräisten lainojen siirtymää, valtion lainakanta olisi supistunut lähes 6,1 miljardia mk. Yritysten lainakanta kasvoi 870 milj. mk 21,4 miljardiin markkaan, rahoituslaitosten lainakanta supistui 5,6 miljardia mk 32,3 miljardiin markkaan ja kuntien lainat 868 milj. mk 2,5 miljardiin markkaan. Kunnat eivät ole emittoineet uusia lainoja vuoden 1996 jälkeen. Yritysten lainakannasta oli 52 % teollisuusyritysten lainoja. Voittoa tavoittelemattomat yhteisöt eivät ole emittoineet uusia lainoja vuoden 1993 jälkeen. Niiden lainakanta oli vuoden 1998 lopussa enää 13 milj. mk. Valtion osuus lainakannasta oli vuoden 1999 lopussa 82 % kun se vuoden 1990 lopussa oli vain 25 %

### Uudet joukkovelkakirjat vuosina 1980 - 1999, lkm (Euromääräiset joukkovelkakirjat)



## ÖVERSIKT

### Masskuldebrevslån i euro år 1999

#### Nya och utelöpande masskuldebrevslån

Det emitterades 56 nya masskuldebrevslån i euro år 1999, vilket är 24 lån färre än året förut. Av lånen emitterades 8 av företag och 46 av finansiella institut. Av de finansiella institutens lån var 35 bankers lån. Staten emitterade två avkastningsobligationer och sålde tre tidigare emitterade serieobligationslån. Vid utgången av år 1999 var antalet utelöpande lån 675, av vilka 180 var emitterade av företag, 310 av finansiella institut, 118 av staten och 62 av kommunerna.

#### Emittering och amorteringar av masskuldebrevslån

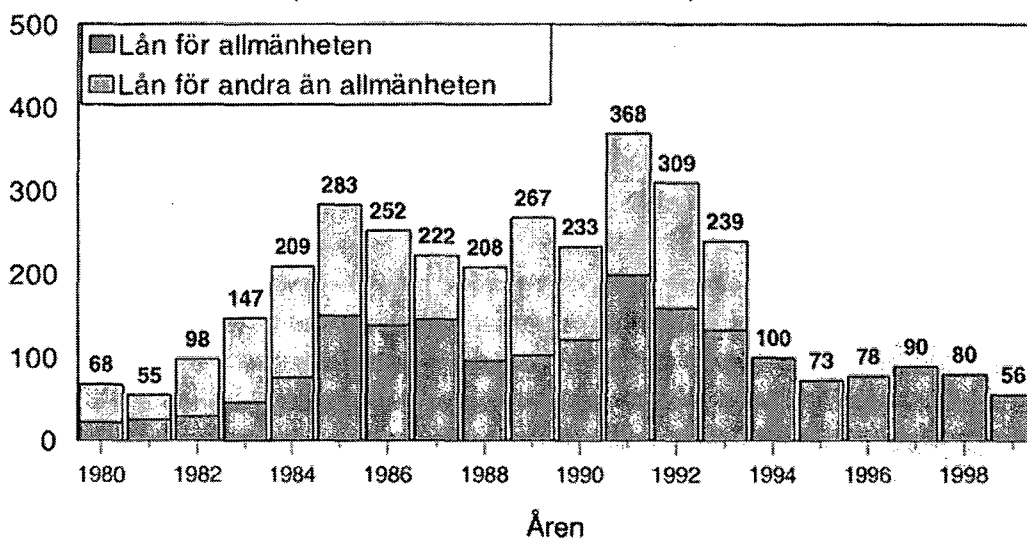
Det totala beloppet av emitterade masskuldebrev uppgick till 33 463 miljoner mark, vilket är 39,9 miljarder mark mindre än året förut. Statens lån såldes till ett belopp av 27 miljarder mark, vilket är närmare 39 miljarder mindre än föregående år. Det totala beloppet av lån som emitterades av företag uppgick till 2,8 miljarder mark och de finansiella institutens lån till sammanlagt 3,7 miljarder mark. Två av företagets nya lån var konvertibla skuldebrevslån med ett totalbelopp om 927 miljoner mark. År 1999 amorterades masskuldebrevslån för totalt 45 085 miljoner mark, vilket var 5,5 miljarder mark mindre än år 1998.

#### 22 661 milj. mk av statens valutalån som omvandlats till euro överfördes till lånebeståndet

Vid utgången av år 1999 var det utelöpande lånebeståndet 318,3 miljarder mark. Av detta var 303,9 miljarder mark lån till allmänheten och 14,4 miljarder mark lån för andra än allmänheten. Statens lånebestånd ökade med 16,6 miljarder mark till 262 miljarder mark. Utan omvandlingen av valutalån hade statens lånebestånd minskat med nästan 6,1 miljarder mark. Företagens lånebestånd ökade med 870 miljoner mark till 21,4 miljarder mark. De finansiella institutens lånebestånd minskade med 5,6 miljarder mark till 32,3 miljarder mark och kommunernas lån med 868 miljoner mark till 2,5 miljarder mark. Kommunerna har inte emitterat nya lån sedan år 1996. 52 % av företagets lånebestånd var industriföretags lån. De icke-vinstsyftande samfunden har inte emitterat nya lån sedan år 1993. Deras lånebestånd var vid utgången av år 1999 bara 13 milj. mk. Vid utgången av år 1999 var statens andel av lånebeståndet 82 procent, då den vid utgången av år 1990 var bara 25 procent.

### Nya masskuldebrevslån åren 1980–1999, antal

(Masskuldebrevslån i euro)



JOUKKOVELKAKIRJATILASTO - STATISTIK ÖVER MASSKULDEBREV

KAIKKI SEKTORIT - ALLA SEKTORER

Markke-/euromääräiset joukkovelkakirjat, liikkeeseen laskut, kuoletukset ja kanta vuosina 1973 - 1999, Milj. mk  
 Masskuldebrev i mark-/euro, emitteringar, amorteringar och beståndet åren 1973 - 1999, Milj. mk

	Yleisölainat - Lån för allmänheten			Eriyllislainat - Lån för andra än allmänheten			Lainat yhteensä(1) - Lån sammanlagt(1)		
	Liikkeeseen laskut Emitte- ringar	Kuole- tukset Amorte- ringar	Kanta Beståndet	Liikkeeseen laskut Emitte- ringar	Kuole- tukset Amorte- ringar	Kanta Beståndet	Liikkeeseen laskut Emitte- ringar	Kuole- tukset Amorte- ringar	Kanta Beståndet
1973.....	266,8	511,0	1246,4	719,0	293,9	3818,4	985,9	804,9	5064,7
1974.....	387,8	322,0	1312,2	1033,1	330,9	4520,5	1420,9	652,9	5832,7
1975.....	593,8	221,2	1684,8	1208,7	413,0	5316,2	1802,5	634,2	7001,0
1976.....	773,3	203,0	2255,1	1050,4	488,8	5877,9	1823,7	691,8	8133,0
1977.....	1095,6	348,6	3002,2	818,5	493,0	6203,4	1914,1	841,5	9205,5
1978.....	1738,6	515,7	4225,0	1313,5	546,8	6970,0	3052,0	1062,6	11195,0
1979.....	2209,6	804,4	5630,2	1929,3	613,2	8286,2	4138,9	1417,6	13916,3
1980.....	2797,9	1084,5	7343,6	2102,0	678,7	9709,4	4899,9	1763,2	17053,0
1981.....	2749,9	1379,4	8714,0	1747,0	808,7	10647,7	4496,9	2188,1	19361,7
1982.....	3626,0	1568,8	10771,2	4164,9	1022,7	13789,9	7790,9	2591,5	24561,1
1983.....	5044,3	1804,2	14011,3	7893,9	1067,1	20616,7	12938,2	2871,3	34628,0
1984.....	7131,9	2464,1	18679,1	7606,8	2456,8	25766,6	14738,7	4920,9	44445,7
1985.....	14315,2	3043,6	29984,5	7375,1	5368,3	27788,5	21690,3	8411,9	57773,0
1986.....	13486,3	3689,0	39781,8	11007,0	6641,4	32151,6	24493,2	10330,4	71933,4
1987.....	18084,5	4690,5	53175,7	7468,1	7182,5	32436,3	25562,6	11873,0	85612,0
1988.....	14515,7	5594,1	62097,4	4954,4	2915,5	31457,2	19470,2	8509,6	93554,6
1989.....	13794,0	6805,8	69085,6	7271,0	3676,2	35052,0	21066,0	10482,0	104137,6
1990.....	17718,0	11553,6	75250,0	10144,4	4118,7	41077,7	27862,4	15672,3	116327,7
1991.....	30017,2	12688,1	92579,1	15277,0	6119,3	50235,4	45294,2	18807,4	142814,5
1992.....	23808,1	13088,8	103303,4	13845,6	6000,3	58080,7	37663,7	19089,1	161384,1
1993.....	49113,4	22468,5	129948,4	11438,0	10531,2	58987,5	60551,5	32999,7	188935,9
1994.....	46222,3	26500,7	149670,1	-	9055,5	49932,0	46222,3	35556,2	199602,0
1995.....	71859,5	29547,1	191982,5	-	8713,1	41218,9	71859,5	38260,1	233201,4
1996.....	74419,2	43408,7	222993,0	1000,0	11215,2	31003,7	75419,2	54623,9	263996,6
1997.....	66342,9	29509,6	258826,3	-	6510,5	24493,2	66342,9	36020,1	284319,5
1998.....	73379,5	43651,6	289754,1	-	6951,8	17541,4	73379,5	50603,4	307295,5
1999(2).....	33463,2	42007,6	303870,7	-	3077,2	14464,2	33463,2	45084,8	318334,9

(1) Taulukossa lainoihin vuosina 1979-1987 sisältyvät valtion velkasitoumuslainat.

(1) I tabelluppgifterna om lån åren 1979-1987 ingår statens skuldförbindelser.

(2) Valtion joukkovelkakirjojen kanta kasvoi 22 661 milj mk, kun valuuttamääräistä joukkovelkakirjoista siirtyi euroiksi muuttuneita lainoja markkakantaan. - Beståndet av statens masskuldebrev ökade med 22 661 milj.mk, då masskuldebrevslån i valuta som omräknats till euro överfördes till beståndet av masskuldebrev i mark.

## JOUKKOVELKAKIRJATILASTO - STATISTIK ÖVER MASSKULDEBREV

## YRITYKSET - FÖRETAG

Markka-/euromääräiset joukkovelkakirjat, liikkeeseen laskut, kuoletukset ja kanta vuosina 1973 - 1999, Milj. mk  
Masskuldebrev i mark-/euro, emitteringar, amorteringar och beståndet åren 1973 - 1999, Milj. mk

	Yleisölainat - Lån för allmänheten				Eriksöslainat - Lån för andra än allmänheten				Lainat yhteensä(1) - Lån sammanlagt(1)			
	Liikkeeseen laskut Emitte- ringar	Kuole- tukset Amorte- ringar	Kanta Beståndet	Liikkeeseen laskut Emitte- ringar	Kuole- tukset Amorte- ringar	Kanta Beståndet	Liikkeeseen laskut Emitte- ringar	Kuole- tukset Amorte- ringar	Kanta Beståndet			
1973...	108,8	33,4	211,2	198,9	45,2	605,0	307,8	78,6	816,2			
1974...	32,4	4,5	239,1	104,4	48,5	661,0	136,8	53,0	900,1			
1975...	0,0	4,5	234,6	289,0	56,9	893,1	289,0	61,4	1127,7			
1976...	2,6	14,8	222,5	107,9	77,6	923,4	110,5	92,4	1145,8			
1977...	69,0	72,0	219,4	199,7	75,3	1047,8	268,6	147,2	1267,2			
1978...	48,3	20,3	247,4	408,3	88,3	1367,8	456,6	108,6	1615,2			
1979...	88,0	50,2	285,3	596,7	131,1	1833,3	684,8	181,3	2118,6			
1980...	0,0	23,7	261,6	336,1	176,4	1993,1	336,1	200,1	2254,7			
1981...	80,0	43,1	298,5	209,0	222,3	1979,8	289,0	265,4	2278,3			
1982...	211,4	38,3	471,6	1109,4	232,0	2857,2	1320,8	270,3	3328,8			
1983...	382,5	112,4	741,7	1749,7	322,0	4284,9	2132,3	434,5	5026,6			
1984...	419,4	121,0	1040,2	2046,6	605,3	5726,2	2466,1	726,3	6766,4			
1985...	3061,9	218,9	4056,3	1756,9	991,5	6799,2	4818,8	1210,4	10855,5			
1986...	2562,9	155,3	6463,9	2403,0	1359,4	7840,4	4955,8	1514,6	14304,3			
1987...	3009,9	251,6	9222,2	1654,6	1203,9	8290,2	4654,5	1455,5	17512,4			
1988...	1020,0	267,3	9974,9	2108,9	1219,1	9180,0	3128,8	1486,3	19154,9			
1989...	559,0	425,8	10108,1	3275,9	1546,2	10909,7	3834,9	1972,0	21017,8			
1990...	510,0	1484,5	9507,8	3286,1	1516,7	12778,1	3796,1	3001,2	22285,8			
1991...	2219,0	2428,6	9298,2	5083,9	2332,7	15529,2	7302,9	4761,4	24827,4			
1992...	988,7	2585,3	7701,7	5910,6	2518,0	18921,7	6899,3	5103,3	26623,4			
1993...	2310,9	2341,2	7671,3	8949,7	3013,0	24858,4	11250,5	5354,2	32529,7			
1994...	4053,4	2108,2	9616,5	-	4224,9	20633,5	4053,4	6333,2	30249,9			
1995...	691,2	1415,7	8892,1	-	2975,2	17588,3	691,2	4390,9	26480,3			
1996...	3151,2	925,0	11118,3	-	3509,8	14078,5	3151,2	4434,8	25196,7			
1997...	2382,6	926,1	12574,8	-	3326,6	10751,9	2382,6	4252,7	23326,6			
1998...	2727,7	1120,0	14382,5	-	4571,4	6180,5	2727,7	5691,4	20562,9			
1999...	2797,4	918,1	16281,8	-	1009,5	5171,0	2797,4	1927,6	21432,7			

JOUKKOVELKAKIRJATILASTO - STATISTIK ÖVER MASSKULDEBREV

RAHOITUSLAITOKSET - FINANSIERINGSINSTITUT

Markka-/euromääräiset joukkovelkakirjat, liikkeeseen laskut, kuoletukset ja kanta vuosina 1973 - 1999, Milj. mk  
Masskuldebrev i mark-/euro, emitteringar, amorteringar och beståndet åren 1973 - 1999, Milj. mk

	Yleislainat - Lån för allmänheten			Eriillislainat - Lån för andra än allmänheten			Lainat yhteensä(1) - Lån sammanlagt(1)		
	Liikkeeseen laskut Emitte- ringar	Kuole- tukset Amorte- ringar	Kanta Beståndet	Liikkeeseen laskut Emitte- ringar	Kuole- tukset Amorte- ringar	Kanta Beståndet	Liikkeeseen laskut Emitte- ringar	Kuole- tukset Amorte- ringar	Kanta Beståndet
1973...	58,0	24,0	252,0	411,9	90,8	2216,8	469,9	114,8	2468,8
1974...	242,0	24,0	470,0	810,3	113,7	2913,4	1052,3	137,7	3383,4
1975...	200,0	36,5	633,5	845,1	182,1	3576,5	1045,1	218,6	4210,0
1976...	145,5	74,0	705,0	778,5	255,7	4099,2	924,0	329,7	4804,2
1977...	270,0	104,7	870,3	442,1	271,7	4269,7	712,1	376,4	5140,0
1978...	324,2	148,4	1046,1	675,5	309,0	4636,2	999,7	457,4	5682,3
1979...	541,5	199,6	1398,0	861,3	328,6	5168,9	1402,8	528,2	6556,8
1980...	658,3	291,3	1754,9	1281,5	338,6	6111,8	1939,8	629,9	7866,7
1981...	740,3	383,9	2111,3	1149,7	381,9	6879,6	1890,0	765,8	8990,9
1982...	946,2	393,8	2663,7	1513,8	450,6	7942,8	2460,0	844,4	10606,5
1983...	1474,2	380,1	3757,8	3840,8	502,3	11281,3	5315,1	882,4	15039,2
1984...	2324,1	487,5	5594,4	3747,9	663,6	14365,6	6072,0	1151,1	19960,1
1985...	5839,2	736,3	10707,5	2921,8	1819,4	15476,2	8761,0	2555,7	26183,6
1986...	4800,3	939,6	14568,2	6071,4	4011,1	17536,5	10871,7	4950,7	32104,7
1987...	7011,4	1285,1	20294,5	1872,0	3357,0	16051,5	8883,4	4642,1	36345,9
1988...	6548,7	1616,4	25226,7	1528,9	1226,0	16354,3	8077,5	2842,5	41581,0
1989...	8314,8	2057,5	31484,0	2779,6	1570,4	17563,5	11094,4	3627,9	49047,5
1990...	11386,6	5364,1	37282,0	6758,3	1953,8	22269,0	18144,8	7317,9	59551,0
1991...	16475,3	6038,3	47719,1	9123,3	2811,4	28580,9	25598,7	8849,7	76300,0
1992...	9311,4	6613,2	50417,3	5800,3	2645,8	31735,4	15111,7	9259,1	82152,7
1993...	10017,9	12693,1	47742,1	849,1	6503,0	26081,5	10867,0	19196,1	73823,6
1994...	10048,6	13427,2	44363,5	-	3897,7	22183,8	10048,6	17324,9	66547,2
1995...	4556,0	11342,8	37576,7	-	4458,3	17795,5	4556,0	15801,0	55372,2
1996...	9048,8	13791,8	32833,7	-	5711,0	12084,5	9048,8	19502,7	44918,3
1997...	6795,0	31175,3	31175,3	-	2214,0	9870,5	6795,0	10667,5	41045,8
1998...	4517,6	5661,7	30031,2	-	2006,1	7864,4	4517,6	7667,8	37895,6
1999...	3704,0	7921,9	25813,2	-	1348,9	6515,5	3704,0	9270,8	32328,8



JOUKKOVELKAKIRJATILASTO - STATISTIK ÖVER MASSKULDEBREV

VALTIO - STATEN

Markka-/euromääräiset joukkovelkakirjat, liikkeeseen laskut, kuoletukset ja kanta vuosina 1973 - 1999, Milj. mk  
Masskuldebrev i mark-/euro, emitteringar, amorteringar och beståndet åren 1973 - 1999, Milj. mk

	Yleislainat - Lån för allmänheten			Erillislained - Lån för andra än allmänheten			Lainat yhteensä(1) - Lån sammanlagt(1)		
	Liikkeeseen laskut Emitte- ringar	Kuole- tukset Amorte- ringar	Kanta Beståndet	Liikkeeseen laskut Emitte- ringar	Kuole- tukset Amorte- ringar	Kanta Beståndet	Liikkeeseen laskut Emitte- ringar	Kuole- tukset Amorte- ringar	Kanta Beståndet
1973.....	100,0	452,6	773,8	108,2	155,4	970,6	208,2	608,0	1744,4
1974.....	112,6	292,1	594,4	118,4	166,3	922,7	231,0	458,4	1617,1
1975.....	393,6	178,6	809,4	74,5	165,1	832,1	468,2	343,7	1641,5
1976.....	628,2	113,1	1321,5	164,1	153,0	843,2	789,2	266,1	2164,6
1977.....	756,6	170,7	1907,3	176,7	143,8	876,0	933,2	314,5	2783,3
1978.....	1365,9	345,8	2927,5	229,8	147,8	958,0	1696,7	493,6	3685,4
1979.....	1580,0	553,5	3954,0	421,3	152,0	1227,3	2001,3	705,5	5181,2
1980.....	2139,5	768,3	5325,2	484,4	157,9	1553,7	2623,9	926,2	6879,0
1981.....	1929,6	951,9	6302,9	388,3	198,7	1743,3	2317,9	1150,6	8046,2
1982.....	2468,2	1136,6	7634,5	1486,7	334,4	2895,7	3954,9	1471,0	10530,2
1983.....	3182,4	1311,1	9505,8	2202,0	234,1	4863,6	5384,4	1545,2	14369,4
1984.....	4386,3	1855,0	12037,0	1679,2	1176,2	5367,2	6066,1	3031,2	17404,3
1985.....	5044,5	2087,6	14844,0	2612,9	2527,9	5152,4	7657,3	4615,5	19986,4
1986.....	5687,8	2585,1	17946,7	2173,6	1232,2	6093,8	7861,4	3817,3	24040,4
1987.....	7239,8	3141,0	22045,4	3892,7	2571,0	7415,5	11132,5	5712,0	29460,9
1988.....	5856,6	3696,3	24205,6	918,2	412,3	4903,4	6774,8	4108,6	29109,1
1989.....	4220,2	4299,8	24126,0	969,4	472,2	5400,6	5189,6	4772,0	29526,6
1990.....	4420,0	4563,4	23982,6	-	568,6	4832,0	4420,0	5132,0	28814,7
1991.....	11072,8	4036,7	31018,7	-	655,6	4176,5	11072,8	4692,3	35195,2
1992.....	12965,0	3405,9	40577,8	-	747,0	3429,5	12965,0	4162,9	44007,3
1993.....	36511,7	6007,5	71082,0	-	826,8	2602,7	36511,7	6834,3	73684,7
1994.....	31527,6	9601,8	93007,7	-	739,2	1863,5	31527,6	10341,0	94871,2
1995.....	66586,3	15645,9	143948,1	-	634,3	1229,2	66586,3	16280,2	145177,4
1996.....	62139,2	28386,4	177700,9	1000,0	511,1	1718,1	63139,2	28897,5	179419,0
1997.....	57165,3	19990,6	214875,6	-	379,1	1339,0	57165,3	20369,7	216214,6
1998.....	66134,2	36684,3	244325,5	-	240,2	1098,8	66134,2	36924,5	245424,4
1999(2).....	26961,8	32916,3	261032,0	-	98,8	1000,0	26961,8	33015,1	262032,0

(1) Taulukossa lainoihin vuosina 1979-1987 sisältyvät valtion velkasitoumuslainat.

(1) I tabelluppgifterna om lån åren 1979-1987 ingår statens skuldförbindelser.

(2) Valtion joukkovelkakirjojen kanta kasvoi 22 661 milj mk, kun valuttamääräisistä joukkovelkakirjoista siirtyi euroiksi muuttuneita lainoja markkakantaan. - Beståndet av statens masskuldebrev ökade med 22 661 milj.mk, då masskuldebrevstån i valuta som omräknats till euro överfördes till beståndet av masskuldebrev i mark.

## JOUKKOVELKAKIRJATILASTO - STATISTIK ÖVER MASSKULDEBREV

## KUNNAT JA KUNTAYHTYMÄT - KOMMUNER OCH SAMKOMMUNER

Markka-/euromääräiset joukkovelkakirjat, liikkeeseen laskut, kuoletukset ja kanta vuosina 1973 - 1999, Milj. mk  
 Masskuldebrev i mark-/euro, emitteringar, amorteringar och beståndet åren 1973 - 1999, Milj. mk

	Yleisölainat - Lån för allmänheten			Eriksöslainat - Lån för andra än allmänheten			Lainat yhteensä(1) - Lån sammanlagt(1)		
	Liikkeeseen laskut Emitte- ringar	Kuole- tukset Amorte- ringar	Kanta Beståndet	Liikkeeseen laskut Emitte- ringar	Kuole- tukset Amorte- ringar	Kanta Beståndet	Liikkeeseen laskut Emitte- ringar	Kuole- tukset Amorte- ringar	Kanta Beståndet
1973...	-	1,1	9,2	-	2,4	25,9	-	3,5	35,1
1974...	-	1,4	7,8	-	2,4	23,5	-	3,8	31,3
1975...	-	1,5	6,3	-	8,9	14,6	-	10,4	20,9
1976...	-	1,1	5,2	-	2,4	12,1	-	3,5	17,4
1977...	-	1,1	4,1	-	2,2	9,9	-	3,4	14,0
1978...	-	1,1	3,0	-	1,8	8,1	-	2,9	11,1
1979...	-	1,1	1,9	-	1,4	6,7	-	2,5	8,6
1980...	-	1,1	0,8	-	0,9	5,8	-	2,0	6,6
1981...	-	0,4	0,4	-	0,9	5,0	-	1,3	5,4
1982...	-	-	0,4	55,0	0,7	59,2	55,0	0,7	59,6
1983...	5,0	0,4	5,0	91,3	3,7	146,8	96,3	4,1	151,8
1984...	-	0,6	4,4	102,4	6,7	242,6	102,4	7,3	246,9
1985...	369,6	0,6	373,4	70,5	24,5	287,7	440,1	25,1	661,1
1986...	348,1	8,9	712,6	74,0	32,8	329,0	422,1	41,6	1041,5
1987...	200,5	12,6	900,5	10,0	38,5	300,4	210,5	51,1	1200,9
1988...	190,5	12,6	1078,4	77,1	43,7	333,8	267,6	56,3	1412,2
1989...	-	21,2	1057,3	225,9	68,7	491,1	225,9	89,9	1548,3
1990...	390,0	120,3	1147,3	100,0	68,4	522,7	490,0	188,6	1670,0
1991...	250,0	165,6	1231,7	1069,8	57,9	1534,6	1319,8	223,5	2766,3
1992...	543,0	138,0	1636,8	2130,8	64,3	3601,1	2673,8	202,3	5237,8
1993...	273,0	124,7	1785,1	1626,3	128,8	5098,5	1899,3	253,5	6883,6
1994...	592,8	331,4	2046,5	-	164,3	4934,3	592,8	495,7	6980,8
1995...	26,0	815,8	1256,7	-	376,8	4557,4	26,0	1192,6	5814,1
1996...	20,0	2,3	1274,4	-	1469,0	3088,5	20,0	1471,3	4362,9
1997...	-	138,1	1136,3	-	576,5	2512,0	-	714,6	3648,3
1998...	-	184,3	952,0	-	127,5	2384,5	-	311,8	3336,5
1999...	-	250,0	702,0	-	618,0	1766,5	-	868,0	2468,5

## JOUKKOVELKAKIRJATILASTO - STATISTIK ÖVER MASSKULDEBREV

## VOITTOA TAVOITTELEMATTOMAT YHTEISÖT - ICKE VINSTSYFTANDE SAMMANSLUTNINGAR

Markka-/euromääräiset joukkovelkakirjat, liikkeeseen laskut, kuoletukset ja kanta vuosina 1973 - 1999, Milj. mk  
 Masskuldebrev i mark-/euro, emitteringar, amorteringar och beståndet åren 1973 - 1999, Milj. mk

	Yleisölainat - Lån för allmänheten			Erillislainat - Lån för andra än allmänheten			Lainat yhteensä(1) - Lån sammanlagt(1)		
	Liikkeeseen laskut Emitte-ringar	Kuole-tukset Amorte-ringar	Kanta Beståndet	Liikkeeseen laskut Emitte-ringar	Kuole-tukset Amorte-ringar	Kanta Beståndet	Liikkeeseen laskut Emitte-ringar	Kuole-tukset Amorte-ringar	Kanta Beståndet
1973...	-	-	0,1	-	-	-	-	-	0,1
1974...	0,8	-	0,9	-	-	-	0,8	-	0,9
1975...	0,1	0,1	1,0	-	-	-	0,1	0,1	1,0
1976...	0,0	0,1	0,9	-	-	-	0,0	0,1	0,9
1977...	0,1	0,1	1,0	-	-	-	0,1	0,1	1,0
1978...	0,1	0,1	1,0	-	-	-	0,1	0,1	1,0
1979...	0,1	0,1	1,0	-	-	-	0,1	0,1	1,0
1980...	0,0	0,1	1,0	-	-	-	0,0	0,1	1,0
1981...	0,0	0,1	0,9	-	-	-	0,0	0,1	0,9
1982...	0,1	0,1	1,0	-	-	-	0,1	0,1	1,0
1983...	0,1	0,1	1,0	-	-	10,0	10,1	0,1	11,0
1984...	2,1	0,1	3,0	10,0	-	40,0	32,1	0,1	43,0
1985...	-	0,1	3,4	13,0	-	53,0	13,0	0,1	56,4
1986...	87,2	0,1	90,4	35,0	1,0	87,0	122,2	1,1	177,4
1987...	22,8	0,1	113,1	38,9	7,2	118,7	61,7	7,3	231,9
1988...	-	1,5	111,7	71,4	9,4	180,7	71,4	10,9	292,4
1989...	-	1,4	110,2	20,2	13,7	187,2	20,2	15,2	297,4
1990...	11,5	21,4	130,3	-	11,2	176,0	11,5	32,6	306,3
1991...	-	18,9	111,4	-	11,7	164,2	-	30,7	275,6
1992...	-	46,4	70,0	4,0	25,2	143,0	4,0	71,7	212,9
1993...	-	2,0	67,9	13,0	59,6	96,4	13,0	61,6	164,3
1994...	-	32,0	35,9	-	29,4	67,0	-	61,5	102,8
1995...	-	26,9	9,0	-	18,5	48,5	-	45,4	57,4
1996...	-	3,3	5,6	-	14,3	34,1	-	17,6	39,8
1997...	-	1,3	4,3	-	14,3	19,8	-	15,6	24,1
1998...	-	1,3	3,0	-	6,6	13,2	-	8,0	16,2
1999...	-	1,3	1,7	-	2,0	11,2	-	3,3	12,9

## JOUKKOVELKAKIRJATILASTO - STATISTIK ÖVER MASSKULDEBREV

## ULKOMAAT - UTLANDET

Markka-/euromääräiset joukkovelkakirjat, liikkeeseen laskut, kuoletukset ja kanta vuosina 1973 - 1999, Milj. mk  
 Masskuldebrev i mark-/euro, emitteringar, amorteringar och beståndet åren 1973 - 1999, Milj. mk

	Yleisölainat - Lån för allmänheten			Eriillislainat - Lån för andra än allmänheten			Lainat yhteensä(i) - Lån sammanlagt(i)		
	Liikkeeseen laskut Emitte- ringar	Kuole- tukset Amorte- ringar	Kanta Beståndet	Liikkeeseen laskut Emitte- ringar	Kuole- tukset Amorte- ringar	Kanta Beståndet	Liikkeeseen laskut Emitte- ringar	Kuole- tukset Amorte- ringar	Kanta Beståndet
1973....	-	-	-	-	-	-	-	-	-
1974....	-	-	-	-	-	-	-	-	-
1975....	-	-	-	-	-	-	-	-	-
1976....	-	-	-	-	-	-	-	-	-
1977....	-	-	-	-	-	-	-	-	-
1978....	-	-	-	-	-	-	-	-	-
1979....	-	-	-	50,0	-	50,0	50,0	-	50,0
1980....	-	-	-	-	5,0	45,0	-	5,0	45,0
1981....	-	-	-	-	5,0	40,0	-	5,0	40,0
1982....	-	-	-	-	5,0	35,0	-	5,0	35,0
1983....	-	-	-	-	5,0	30,0	-	5,0	30,0
1984....	-	-	-	-	5,0	25,0	-	5,0	25,0
1985....	-	-	-	-	5,0	20,0	-	5,0	20,0
1986....	-	-	-	250,0	5,0	265,0	250,0	5,0	265,0
1987....	600,0	-	600,0	-	5,0	260,0	600,0	5,0	860,0
1988....	900,0	-	1500,0	250,0	5,0	505,0	1150,0	5,0	2005,0
1989....	700,0	-	2200,0	-	5,0	500,0	700,0	5,0	2700,0
1990....	1000,0	-	3200,0	-	-	500,0	1000,0	-	3700,0
1991....	-	-	3200,0	-	250,0	250,0	-	250,0	3450,0
1992....	-	300,0	2900,0	-	-	250,0	-	300,0	3150,0
1993....	-	1300,0	1600,0	-	-	250,0	-	1300,0	1850,0
1994....	-	1000,0	600,0	-	-	250,0	-	1000,0	850,0
1995....	-	300,0	300,0	-	250,0	-	-	550,0	300,0
1996....	60,0	300,0	60,0	-	-	60,0	60,0	300,0	60,0
1997....	-	-	60,0	-	-	60,0	-	-	60,0
1998....	-	-	60,0	-	-	60,0	-	-	60,0
1999....	-	-	60,0	-	-	60,0	-	-	60,0

JOUKKOVELKAKIRJATILASTO - STATISTIK ÖVER MASSKULDEBREV

OBLIGAATIOIOT - OBLIGATIONER

Markka-/euromääräiset joukkovelkakirjat, liikkeeseen laskut, kuoletukset ja kanta vuosina 1973 - 1999, Milj. mk  
Masskuldebrev i mark-/euro, emitteringar, amorteringar och beståndet åren 1973 - 1999, Milj. mk

	Yleisölainat - Lån för allmänheten				Erillislainat - Lån för andra än allmänheten				Lainat yhteensä(1) - Lån sammanlagt(1)			
	Liikkeeseen laskut Emitte- ringar	Kuole- tukset Amorte- ringar	Kanta Beståndet	Liikkeeseen laskut Emitte- ringar	Kuole- tukset Amorte- ringar	Kanta Beståndet	Liikkeeseen laskut Emitte- ringar	Kuole- tukset Amorte- ringar	Kanta Beståndet	Liikkeeseen laskut Emitte- ringar	Kuole- tukset Amorte- ringar	Kanta Beståndet
1973.....	232,7	481,9	1136,8	487,8	127,5	1599,0	720,6	609,4	2735,8			
1974.....	384,9	321,8	1199,9	603,1	150,5	2051,6	987,9	472,3	3251,5			
1975.....	593,6	221,0	1572,5	614,6	228,8	2437,3	1208,2	449,9	4009,8			
1976.....	770,7	202,9	2140,3	441,4	267,0	2611,7	1212,0	469,9	4752,0			
1977.....	1026,6	293,7	2873,1	444,6	297,2	2759,0	1471,2	591,0	5632,1			
1978.....	1665,9	502,6	4036,5	614,1	328,2	3045,0	2280,0	830,7	7081,4			
1979.....	2092,0	747,7	5380,8	1058,9	395,2	3708,6	3150,9	1142,9	9089,4			
1980.....	2636,6	1008,6	7008,8	932,1	442,8	4197,9	3568,7	1451,4	11206,7			
1981.....	2448,5	1234,9	8222,4	867,8	531,4	4534,3	3316,3	1766,3	12756,7			
1982.....	3068,2	1412,1	9878,5	1482,2	562,1	5454,4	4550,4	1974,2	15332,9			
1983.....	3882,4	1629,9	12131,0	1123,1	620,2	5957,3	5005,5	2250,0	18088,3			
1984.....	5336,3	2251,9	15215,5	1090,3	823,7	6223,9	6426,6	3075,5	21439,4			
1985.....	6444,5	2548,9	19134,2	1072,0	1001,3	6288,2	7516,5	3550,2	25422,4			
1986.....	7971,7	3188,6	23917,3	1305,9	881,4	6712,7	9277,6	4070,0	30630,0			
1987.....	9894,0	3887,4	29923,9	393,5	930,1	6176,0	10287,4	4817,5	36099,9			
1988.....	8351,2	4671,7	33603,4	162,3	931,8	5406,5	8513,5	5603,5	39009,9			
1989.....	6334,2	5446,5	34491,1	100,0	904,3	4602,2	6434,2	6350,8	39093,4			
1990.....	5546,0	5820,2	34216,9	46,0	712,5	3935,8	5592,0	6532,7	38152,7			
1991.....	11354,6	5611,3	39960,2	285,0	830,8	3389,9	11639,6	6442,1	43350,2			
1992.....	13477,2	4708,9	48728,6	86,0	480,6	2995,3	13563,2	5189,5	51723,9			
1993.....	38305,8	7614,7	79419,7	10,0	367,8	2637,5	38315,8	7982,6	82057,2			
1994.....	41751,7	11130,3	110041,1	-	352,4	2285,1	41751,7	11482,7	112326,2			
1995.....	70749,1	17217,2	163572,9	-	401,5	1883,6	70749,1	17618,7	165456,5			
1996.....	73577,5	31664,8	205485,5	-	392,2	1491,4	73577,5	32057,0	206976,9			
1997.....	64670,7	24099,1	246057,1	-	314,8	1176,6	64670,7	24413,9	247233,7			
1998.....	72681,9	40813,4	278125,6	-	541,2	635,4	72681,9	41354,6	278761,0			
1999(2).....	32752,2	40514,0	293024,8	-	136,6	498,9	32752,2	40650,6	293523,7			

(2) Valtion joukkovelkakirjojen kanta kasvoi 22 661 milj mk, kun valuuttamääräisistä joukkovelkakirjoista siirtyi euroiksi muuttuneita lainoja markkakantaan. - Beståndet av statens masskuldebrev ökade med 22 661 milj.mk, då masskuldebrevslån i valuta som omräknats till euro överfördes till beståndet av masskuldebrev i mark.

## JOUKKOVELKAKIRJATILASTO - STATISTIK ÖVER MASSKULDEBREV

## DEBENTUURIT - DEBENTURER

Markka-/euromääräiset joukkovelkakirjat, Liikkeeseen laskut, kuoletukset ja kanta vuosina 1973 - 1999, Milj. mk  
Masskuldebrev i mark-/euro, emitteringar, amorteringar och beståndet åren 1973 - 1999, Milj. mk

	Yleisölainat - Lån för allmänheten			Eriyllisölainat - Lån för andra än allmänheten			Lainat yhteensä(1) - Lån sammanlagt(1)		
	Liikkeeseen laskut Emitte- ringar	Kuole- tukset Amorte- ringar	Kanta Beståndet	Liikkeeseen laskut Emitte- ringar	Kuole- tukset Amorte- ringar	Kanta Beståndet	Liikkeeseen laskut Emitte- ringar	Kuole- tukset Amorte- ringar	Kanta Beståndet
1973...	30,0	29,0	103,3	123,0	11,0	1248,8	153,0	40,0	1352,1
1974...	-	0,2	103,1	311,6	14,1	1546,3	311,6	14,3	1649,4
1975...	-	0,0	103,1	519,6	19,1	2046,9	519,6	19,1	2149,9
1976...	-	0,0	103,0	445,0	68,8	2423,0	445,0	68,9	2526,1
1977...	65,0	54,7	113,3	197,2	52,0	2568,3	262,2	106,7	2681,6
1978...	67,2	13,1	167,4	469,6	70,9	2967,1	536,8	84,0	3134,5
1979...	116,5	56,5	227,4	449,2	65,9	3350,3	565,6	122,4	3577,7
1980...	161,2	75,3	313,2	685,5	78,0	3957,8	846,7	153,4	4271,0
1981...	231,4	143,9	400,7	490,9	78,6	4370,1	722,3	222,6	4770,8
1982...	422,6	156,0	667,4	873,9	126,2	5117,8	1296,6	282,2	5785,2
1983...	662,8	168,7	1161,5	935,3	181,4	5871,7	1598,1	350,1	7033,2
1984...	395,1	156,5	1400,0	691,7	301,2	6262,2	1086,7	457,7	7662,3
1985...	1402,7	231,5	2571,3	632,8	363,3	6532,3	2035,5	594,8	9103,7
1986...	513,5	209,1	2875,7	613,0	475,4	6669,9	1126,5	684,5	9545,6
1987...	804,9	323,2	3357,4	320,5	449,4	6541,0	1125,4	772,6	9898,4
1988...	2036,0	347,9	5045,5	195,5	532,4	6204,0	2231,5	880,3	11249,6
1989...	672,1	561,2	5156,5	343,0	583,9	5963,2	1015,1	1145,0	11119,6
1990...	656,1	845,2	4967,4	260,0	634,8	5588,3	916,1	1480,0	10555,7
1991...	1861,0	523,3	6305,0	506,0	605,0	5489,4	2367,0	1128,3	11794,4
1992...	1801,5	548,0	7558,6	2797,5	694,5	7629,0	4599,0	1242,5	15187,6
1993...	1946,6	2044,3	7460,9	563,6	640,9	7551,7	2510,2	2685,2	15012,6
1994...	3590,6	872,5	10179,0	-	680,5	6871,1	3690,6	1553,0	17050,2
1995...	1110,5	742,1	10547,4	-	642,4	6228,7	1110,5	1384,5	16776,2
1996...	841,7	1837,7	9551,4	-	737,7	5491,1	841,7	2575,4	15042,5
1997...	1672,2	1031,1	10192,5	-	486,6	5004,5	1672,2	1517,7	15196,9
1998...	697,6	954,1	9935,9	-	531,4	4473,1	697,6	1485,5	14409,0
1999...	710,9	829,3	9817,5	-	435,3	4037,8	710,9	1264,6	13855,3

## JOUKKOVELKAKIRJATILASTO - STATISTIK ÖVER MASSKULDEBREV

## MUUT JOUKKOVELKAKIRJAT - ÖVRIGA MASSKULDEBREV

Markka-/euromääräiset joukkovelkakirjat, liikkeeseen laskut, kuoletukset ja kanta vuosina 1973 - 1999, Milj. mk  
Masskuldebrev i mark-/euro, emitteringar, amorteringar och beståndet åren 1973 - 1999, Milj. mk

	Yleisölainat - Lån för allmänheten			Eriällislainat - Lån för andra än allmänheten			Lainat yhteensä(1) - Lån sammanlagt(1)		
	Liikkeeseen laskut Emitte- ringar	Kuole- tukset Amorte- ringar	Kanta Beståndet	Liikkeeseen laskut Emitte- ringar	Kuole- tukset Amorte- ringar	Kanta Beståndet	Liikkeeseen laskut Emitte- ringar	Kuole- tukset Amorte- ringar	Kanta Beståndet
1973...	4,1	0,1	6,3	108,2	155,4	970,6	112,3	155,5	976,9
1974...	2,9	0,0	9,2	118,4	166,3	922,7	121,3	166,3	931,9
1975...	0,2	0,1	9,2	74,5	165,1	832,1	74,7	165,2	841,3
1976...	2,6	0,1	11,8	164,1	153,0	843,2	166,7	153,1	855,0
1977...	4,0	0,1	15,8	176,7	143,8	876,0	180,7	143,9	891,8
1978...	5,4	0,1	21,1	229,8	147,8	958,0	235,1	147,9	979,1
1979...	1,1	0,2	22,0	212,6	152,0	1018,6	213,7	152,3	1040,5
1980...	0,1	0,5	21,5	352,7	157,9	1213,4	352,8	158,5	1234,9
1981...	70,0	0,6	90,9	388,3	152,5	1449,2	458,3	153,0	1540,2
1982...	135,1	0,7	225,4	808,7	160,0	2098,0	943,9	160,6	2323,4
1983...	499,0	5,6	718,8	4335,5	171,4	6262,2	4834,6	176,9	6981,0
1984...	1400,5	55,8	2063,6	4824,8	319,0	10768,1	6225,4	374,8	12831,6
1985...	6468,1	263,2	8279,0	4195,3	1799,7	13196,9	10663,3	2062,9	21475,9
1986...	5001,1	291,3	12988,7	7750,6	4238,6	16706,5	12751,7	4529,9	29695,3
1987...	7385,6	479,9	19894,4	3736,2	3740,5	16701,3	11121,8	4220,4	36595,7
1988...	4128,5	574,4	23448,5	4596,7	1451,3	19846,7	8725,2	2025,8	43295,1
1989...	6787,7	798,1	29438,1	6828,0	2188,1	24486,6	13615,7	2986,1	53924,7
1990...	11516,0	4888,3	36065,7	9838,4	2771,4	31553,6	21354,3	7659,7	67619,3
1991...	16801,6	6553,5	46313,9	14486,0	4683,5	41356,1	31287,6	11237,0	87670,0
1992...	8529,3	7831,9	47016,3	10962,1	4825,2	47456,4	19491,4	12657,1	94472,6
1993...	8861,0	12809,5	43067,8	10864,4	9522,5	48798,3	19725,4	22331,9	91866,1
1994...	880,0	14497,9	29449,9	-	8022,6	40775,7	880,0	22520,5	70225,7
1995...	-	11587,8	17862,2	-	7669,2	33106,6	-	19256,9	50968,7
1996...	-	9906,2	7956,0	1000,0	10085,3	24021,2	1000,0	19991,5	31977,2
1997...	-	4379,3	3576,7	-	5709,1	18312,1	-	10088,4	21888,8
1998...	-	1884,1	1692,6	-	5879,2	12432,9	-	7763,3	14125,5
1999...	-	664,3	1028,3	-	2505,4	9927,5	-	3169,7	10955,9

JOUKKOVELKAKIRJATILASTO - STATISTIK ÖVER MASSKULDEBREV

VELKASITOU MUSLAINAT - SKULDFÖRBINDELSLÄN

Markkamääräiset joukkovelkakirjat, liikkeeseen laskut, kuoletukset ja kanta vuosina 1973 - 1999, Milj. mk  
 Masskuldebrev i mark, emitteringar, amorteringar och beståndet åren 1973 - 1999, Milj. mk

	Yleisölainat - Lån för allmänheten			Erillislainat - Lån för andra än allmänheten			Lainat yhteensä(1) - Lån sammanlagt(1)			
	Liikkeeseen laskut Emitte- ringar	Kanta Beståndet	Kuole- tukset Amorte- ringar	Liikkeeseen laskut Emitte- ringar	Kanta Beståndet	Kuole- tukset Amorte- ringar	Liikkeeseen laskut Emitte- ringar	Kanta Beståndet	Kuole- tukset Amorte- ringar	
1973...	-	-	-	-	-	-	-	-	-	-
1974...	-	-	-	-	-	-	-	-	-	-
1975...	-	-	-	-	-	-	-	-	-	-
1976...	-	-	-	-	-	-	-	-	-	-
1977...	-	-	-	-	-	-	-	-	-	-
1978...	-	-	-	-	-	-	-	-	-	-
1979...	-	-	-	208,7	-	-	208,7	-	-	208,7
1980...	-	-	-	131,6	-	-	131,6	-	-	340,4
1981...	-	-	-	-	-	46,2	-	-	46,2	294,1
1982...	-	-	-	1000,0	-	174,4	1000,0	-	174,4	1119,7
1983...	-	-	-	1500,0	-	94,2	1500,0	-	94,2	2525,5
1984...	-	-	-	1000,0	-	1013,0	1000,0	-	1013,0	2512,5
1985...	-	-	-	1475,0	-	2204,0	1475,0	-	2204,0	1771,0
1986...	-	-	-	1337,5	-	1046,0	1337,5	-	1046,0	2062,5
1987...	-	-	-	3018,0	-	2062,5	3018,0	-	2062,5	3018,0
1988...	-	-	-	-	-	-	-	-	-	-
1989...	-	-	-	-	-	-	-	-	-	-
1990...	-	-	-	-	-	-	-	-	-	-
1991...	-	-	-	-	-	-	-	-	-	-
1992...	-	-	-	-	-	-	-	-	-	-
1993...	-	-	-	-	-	-	-	-	-	-
1994...	-	-	-	-	-	-	-	-	-	-
1995...	-	-	-	-	-	-	-	-	-	-
1996...	-	-	-	-	-	-	-	-	-	-
1997...	-	-	-	-	-	-	-	-	-	-
1998...	-	-	-	-	-	-	-	-	-	-
1999...	-	-	-	-	-	-	-	-	-	-



Euromääräiset joukkovelkakirjat - Masskuldebrev i euro

Kaikki joukkovelkakirjat. Liikkeessä oleva lainakanta vuoden lopussa, Mmk.  
Samtliga masskuldebrev. Beståndet av utelöpande lån vid årets utgång, Mmk.

Lainan liikkeeseen laskijan sektori	Obligaatiot	Deben- tuurit	Muut	Yhteensä	Muutos vuoden aikana	
					Summa	Förändringen under året
Emittentens sektor	Obliga- tioner	Deben- turer	Övriga	Summa	Mmk	%
1 Yritykset - Företag	10822,0	5775,2	4835,5	21432,8	869,8	4,2
11 Julkiset yritykset - Offentliga företag	2578,1	230,0	1338,0	4146,1	-278,8	-6,3
12 Yksityiset yritykset - Privata företag	8243,9	5545,2	3497,6	17286,7	1148,6	7,1
Kotimaiset yritykset - Finländska företag	8193,9	4812,2	3367,6	16373,7	1198,6	7,9
Ulkomaalaisten yritykset - Utländska företag	50,0	733,0	130,0	913,0	-50,0	-5,2
2 Rahoituslaitokset - Finansiella institut	21333,7	8080,0	2915,0	32338,7	-5566,9	-14,7
22 Talletuspankit - Depositionsbanks	6712,1	7262,8	793,8	14768,7	338,3	2,3
Liikepankit - Affärsbanks	5902,6	2742,5	612,5	9257,6	567,3	6,5
Säästöpankit - Sparbanks	-	1861,6	-	1861,6	8,6	0,5
Osuuspankit - Andelsbanks	809,5	2658,7	181,3	3649,5	-237,6	-6,1
Muut luottolaitokset - Övriga kreditinstitut	14410,1	596,3	1745,5	16751,9	-5880,9	-26,0
Kiinnitysluottopankit - Hypoteksbanks	5584,3	1,0	10,5	5595,8	-1092,8	-16,3
Muut - Övriga	8825,8	595,3	1735,0	11156,1	-4788,1	-30,0
25 Rahoituksen ja vakuutuksen välitystä avustavat laitokset - Institut för finansierings- och försäkringsverksamhet	159,5	-	1,0	160,5	53,5	50,0
26 Muut rahoituslaitokset - Övriga finansiella institut	52,0	220,9	374,7	647,6	-77,8	-10,7
3 Julkisyhteisöt - Offentliga samfund	238647,0	-	25853,5	264500,5	15739,6	6,3
31 Valtio - Staten(1)	238371,0	-	23661,0	262032,0	1607,6	6,8
32 Kunnat - Kommuner	276,0	-	2178,3	2454,3	-864,1	-26,0
33 Kuntayhtymät - Samkommuner	-	-	14,2	14,2	-3,9	-21,5
4 Voittoja tavoittelemattomat yhteisöt -	-	-	-	-	-	-
6 Icke-vinstsyftande samfund	60,0	0,1	12,8	12,9	-3,3	-20,4
6 Utkomst - Utändet	270862,7	-	33616,9	318334,9	11039,2	3,6
<b>YHTEENSÄ - SAMMANLAGT</b>						

(1) Valtion joukkovelkakirjojen kanta kasvoi 22 661 milj. mk kun valuuttamääräisistä joukkovelkakirjoista siirtyi euroiksi muuttuneita lainoja markkantaan. - Beståndet av statens masskuldebrev ökade med 22 661 milj. mk, då masskuldebrevslån i valuta som omräknats till euro överfördes till beståndet av masskuldebrevslån i mark

Euromääräiset joukkovelkakirjat - Masskuldebrev i euro

Lainojen liikkeeseen laskut ja kuoletukset vuoden aikana, Mmk.  
Emitteringar och amorteringar av lån under året, Mmk.

	Yleisölainat Lån för allmänheten		Erillislainat Lån för andra än allmänheten		Lainat yhteensä Lån sammanlagt		Netto- muutos Nettoför- ändring
	Liikkeeseen laskut Emitte- ringar	Kuole- tukset Amorte- ringar	Liikkeeseen laskut Emitte- ringar	Kuole- tukset Amorte- ringar	Liikkeeseen laskut Emitte- ringar	Kuole- tukset Amorte- ringar	
1 Yritykset - Företag	2797,4	919,1	-	1009,6	2797,4	1927,7	869,7
11 Julkiset yritykset - Offentliga företag	607,1	400,0	-	485,8	607,1	885,8	-278,7
12 Yksityiset yritykset - Privata företag	2190,3	518,1	-	523,8	2190,3	1041,9	1148,4
Kotimaiset yritykset - Finsländska företag	2190,3	468,1	-	523,8	2190,3	991,9	1198,4
Ulkomaalaisten yritykset - Utländska företag	-	50,0	-	-	-	50,0	-50,0
2 Rahoituslaitokset - Finansiella institut	3704,2	7922,0	-	1349,0	3704,2	9271,0	-5566,8
22 Talletuspankit - Depositionsbank	2623,2	2095,5	-	189,3	2623,2	2284,8	338,4
Liikepankit - Affärsbanker	1629,2	878,9	-	183,0	1629,2	1061,9	567,3
Säästöpankit - Sparbanker	63,0	54,4	-	-	63,0	54,4	8,6
Osuuspankit - Andelsbanker	931,0	1162,2	-	6,3	931,0	1168,5	-237,5
Muut luottolaitokset - Övriga kreditinstitut	1021,5	5773,5	-	1128,8	1021,5	6902,3	-5880,8
Kiinnitysluottopankit - Hypoteksbanker	459,0	1367,4	-	184,4	459,0	1551,8	-1092,8
Muut - Övriga	562,5	4406,1	-	944,4	562,5	5350,5	-4788,0
25 Rahoituksen ja vakuutuksen välitystä avustavat laitokset - Institut för finan- sierungs- och försäkringsverksamhet	59,5	-	-	6,0	59,5	6,0	53,5
26 Muut rahoituslaitokset - Övriga finansiella institut	-	53,0	-	24,9	-	77,9	-77,9
3 Julkisyhteisöt - Offentliga samfund	26961,7	33166,3	-	717,0	26961,7	33883,3	-6921,6
31 Valtio - Staten	26961,7	32916,3	-	98,9	26961,7	33015,2	-6053,5
32 Kunnat - Kommuner	-	250,0	-	614,1	-	864,1	-864,1
33 Kuntayhtymät - Samkommuner	-	-	-	4,0	-	4,0	-4,0
4 Voittoja tavoittelemattomat yhteisöt - Icke-vinstsyftande samfund	-	1,3	-	2,0	-	3,3	-3,3
6 Ulkomaat - Utlandet	-	-	-	-	-	-	-
<b>YHTEENSÄ - SAMMANLAGT</b>	<b>33463,3</b>	<b>42007,7</b>	<b>-</b>	<b>3077,6</b>	<b>33463,3</b>	<b>45085,3</b>	<b>-11622,0</b>
a. Obligaatiot - Obligationer	32752,3	40514,1	-	136,9	32752,3	40651,0	-7898,7
b. Debentuurit - Debenturer	711,0	829,3	-	435,3	711,0	1264,6	-553,6
c. Muut - Övriga	-	664,3	-	2505,4	-	3169,7	-3169,7

(1) Valtion lainojen liikkeeseen laskut = lainojen myynnit  
(1) Emitteringar av statens lån = försämlningar av lån

Euromääräiset yleisölainat - Lån för allmänheten i euro

Lainojen liikkeeseen laskut ja kuoletukset vuoden aikana, Mmk.  
Emitteringar och amorteringar av lån under året, Mmk.

	Verottomat lainat		Verolliset lainat		Yleisölainat yhteensä		Netto- muutos Nettoför- ändring
	Skattefria lån	Liikkeeseen laskut Emitte- ringar	Skattepliktiga lån	Liikkeeseen laskut Emitte- ringar	Lån för allmänheten lån	Lån för allmänheten yhteensä	
1 Yritykset - Företag .....	-	2797,4	1927,7	2797,4	1927,7	859,7	-278,7
11 Julkiset yritykset - Offentliga företag .....	-	607,1	885,8	607,1	885,8	1148,4	1198,4
12 Yksityiset yritykset - Privata företag .....	-	2190,3	1041,9	2190,3	1041,9	991,9	50,0
Kotimaiset yritykset - Finländska företag .....	-	2190,3	991,9	2190,3	991,9	-	-
Utkomaaalaisten yritykset - Utländska företag ..	-	-	50,0	-	50,0	-	-
2 Rahoituslaitokset - Finansiella institut .....	171,9	3704,2	9099,1	3704,2	9271,0	-5566,8	338,4
22 Talletuspankit - Depositionsbanker .....	28,0	2623,2	2256,8	2623,2	2284,8	567,3	8,6
Liikepankit - Affärsbanker .....	28,0	1629,2	1033,9	1629,2	1061,9	54,4	8,6
Säästöpankit - Sparbanker .....	-	63,0	54,4	63,0	54,4	-	-
Osuuspankit - Andelsbanker .....	-	931,0	1168,5	931,0	1168,5	-237,5	-
Muut luottolaitokset - Övriga kreditinstitut ..	143,9	1021,5	6758,4	1021,5	6902,3	-5880,8	-
Kiinnitysluottopankit - Hypoteksbanker .....	143,9	459,0	1407,9	459,0	1551,8	-1092,8	-
Muut - Övriga .....	-	562,5	5350,5	562,5	5350,5	-4788,0	-
25 Rahoituksen ja vakuutuksen välitystä avustavat laitokset - Institut för finan- sierings- och försäkringsverksamhet .....	-	59,5	6,0	59,5	6,0	53,5	-
26 Muut rahoituslaitokset - Övriga finansiella institut .....	-	-	77,9	-	77,9	-77,9	-
3 Julkisyhteisöt - Offentliga samfund .....	286,9	26961,7	33596,4	26961,7	33883,3	-6921,6	-
31 Valtio - Staten .....	286,9	26961,7	32728,3	26961,7	33015,2	-6053,5	-
32 Kunnat - Kommuner .....	-	-	864,1	-	864,1	-864,1	-
33 Kuntayhtymät - Samkommuner .....	-	-	4,0	-	4,0	-4,0	-
4 Voittoa tavoittelemattomat yhteisöt - Icke-vinstsyftande samfund .....	-	-	3,3	-	3,3	-3,3	-
6 Ulkomaa - Utlandet .....	-	-	-	-	-	-	-
<b>YHTEENSÄ - SAMMANLAGT .....</b>	<b>458,8</b>	<b>33463,3</b>	<b>44626,5</b>	<b>33463,3</b>	<b>45085,3</b>	<b>-11622,0</b>	<b>-</b>
a. Obligaatiot - Obligationer .....	359,9	32752,3	40291,0	32752,3	40650,9	-7898,6	-
b. Debentuurit - Debenturer .....	-	711,0	1264,6	711,0	1264,6	-553,6	-
c. Muut - Övriga .....	98,9	-	3070,9	-	3169,8	-3169,8	-

(1) Valtion lainojen liikkeeseen laskut = lainojen myynnit  
(1) Emitteringar av statens lån = försäljningar av lån

Euromääräiset joukkovelkakirjat - Masskuldebrev i euro

Lainojen liikkeeseen laskut kuukausittain, Mmk.  
Emitteringar av lån månadsvis, Mmk

Kuukaudet - Månader

	I	II	III	IV	V	VI	VII	VIII	IX	X	XI	XII	Yhteensä Samman- lagt
<b>1 Yritykset - Företag</b> .....	<b>368</b>	-	-	-	-	1240	-	-	-	595	178	416	2792
11 Julkiset yritykset - Offentliga företag .....	-	-	-	-	-	607	-	-	-	-	-	-	607
12 Yksityiset yritykset - Privata företag .....	368	-	-	-	-	633	-	-	-	595	178	416	2190
Kotimaiset yritykset - Finländska företag.....	368	-	-	-	-	633	-	-	-	595	178	416	2190
Ulkomaalaisten yritykset - Utländska företag..	-	-	-	-	-	-	-	-	-	-	-	-	-
<b>2 Rahoituslaitokset - Finansiella institut</b> .....	<b>124</b>	<b>27</b>	-	241	157	118	-	148	938	520	407	1025	3704
22 Talletuspankit - Depositionsbanker.....	124	-	-	195	82	118	-	148	695	163	407	691	2623
Läikepankit - Affärsbanker .....	124	-	-	83	82	118	-	148	472	163	47	394	1629
Säästöpankit - Sparbanker .....	-	-	-	-	-	-	-	-	-	-	63	-	63
Osuuspankit - Andelsbanker .....	-	-	-	113	-	-	-	-	224	-	297	297	931
Muut luottolaitokset - Övriga kreditinstitut..	-	27	-	46	75	-	-	-	243	297	-	334	1021
Kiinnitysluottopankit - Hypoteksbanker.....	-	27	-	46	75	-	-	-	119	-	-	238	459
Muut - Övriga .....	-	-	-	46	-	-	-	-	124	297	-	96	562
25 Rahoituksen ja vakuutuksen välitystä avustavat laitokset - Institut för finan- sierings- och försäkringsverksamhet.....	-	-	-	-	-	-	-	-	-	59	-	-	59
26 Muut rahoituslaitokset - Övriga finansiella institut.....	-	-	-	-	-	-	-	-	-	-	-	-	-
<b>3 Julkisyhteisöt - Offentliga samfund</b> .....	<b>8322</b>	<b>2550</b>	<b>3342</b>	<b>1228</b>	<b>4346</b>	<b>1329</b>	-	-	<b>2135</b>	<b>1712</b>	<b>1964</b>	<b>36</b>	<b>25852</b>
31 Valtio - Staten.....	8322	2550	3342	1228	4346	1329	-	-	2135	1712	1964	36	26962
32 Kunnat - Kommuner.....	-	-	-	-	-	-	-	-	-	-	-	-	-
33 Kuntayhtymät - Samkommuner.....	-	-	-	-	-	-	-	-	-	-	-	-	-
<b>4 Voittoja tavoittelemattomat yhteisöt -</b> <b>Ikke-vinstsyftande samfund</b> .....	<b>-</b>	<b>-</b>	<b>-</b>	<b>-</b>	<b>-</b>	<b>-</b>	<b>-</b>	<b>-</b>	<b>-</b>	<b>-</b>	<b>-</b>	<b>-</b>	<b>-</b>
6 Ulkomaat - Utlandet .....	-	-	-	-	-	-	-	-	-	-	-	-	-
<b>YHTEENSA - SAMMANLAGT</b> .....	<b>8813</b>	<b>2577</b>	<b>3342</b>	<b>1489</b>	<b>4502</b>	<b>2687</b>	-	<b>148</b>	<b>3072</b>	<b>2827</b>	<b>2549</b>	<b>1477</b>	<b>33463</b>
a. Obligaatiot - Obligationer .....	8754	2577	3342	1356	4502	2687	-	148	3072	2827	2011	1477	32752
b. Debentuurit - Debenturer .....	59	-	-	113	-	-	-	-	-	-	539	-	711
c. Muut - Övriga .....	-	-	-	-	-	-	-	-	-	-	-	-	-

(1) Valtion lainojen liikkeeseen laskut = lainojen myynnit  
(1) Emitteringar av statens lån = försäljningar av lån



## Taulukko - Tabell 1.5

JOUKKOVELKAKIRJATILASTO - STATISTIK ÖVER MASSKULDEBREV 31.12.1999

Euomääräiset joukkovelkakirjat  
Masskuldebrev i euroYleisölainat. Liikkeessä oleva lainakanta vuoden lopussa, Mmk.  
Lån för allmänheten. Beståndet av utelöppande lån vid årets utgång, Mmk.

	Obligaa- tiot	Obliga- tioner	Luottode- bentuurit Kredit- debenturer	Vastuude- bentuurit Riskdeben- turer	Muut joukko- velkakirjat Övriga mass- skuldebrev	Yhteensä Summa
1 Yritykset - Företag .....	10822,0	-	5352,3	87,5	16261,8	
11 Julkiset yritykset - Offentliga företag .....	2578,1	-	230,0	-	2808,1	
12 Yksityiset yritykset - Privata företag .....	8243,9	-	5122,3	87,5	13453,7	
Kotimaiset yritykset - Finländska företag.....	8193,9	-	4439,3	87,5	12720,7	
Ulkomaalaisten yritykset - Utländska företag..	50,0	-	683,0	-	733,0	
2 Rahoituslaitokset - Finansiella institut .....	20834,9	10,0	4455,1	513,2	25813,2	
22 Talletuspankit - Depositionsbanker.....	6666,1	10,0	4455,1	250,0	11381,2	
Liikepankit - Affärsbanker .....	5856,6	-	1445,9	250,0	7552,5	
Säästöpankit - Sparbanker .....	-	10,0	411,6	-	421,6	
Osuuspankit - Andelsbanker .....	809,5	-	2597,6	-	3407,1	
Muut luottolaitokset - Övriga kreditinstitut...	13967,3	-	-	200,0	14157,3	
Kiinnitysluottopankit - Hypoteksbanker.....	5131,4	-	-	-	5131,4	
Muut - Övriga.....	8825,9	-	-	200,0	9025,9	
25 Rahoituksen ja vakuutuksen välitystä avustavat laitokset - Institut för finan- sierings- och försäkringsverksamhet.....	159,5	-	-	-	159,5	
26 Muut rahoituslaitokset - Övriga finansiella institut.....	52,0	-	-	63,2	115,2	
3 Julkisyhteisöt - Offentliga samfund.....	238647,0	-	-	23087,0	261734,0	
31 Valtio - Staten.....	238371,0	-	-	22661,0	261032,0	
32 Kunnat - Kommuner.. ..	276,0	-	-	426,0	702,0	
33 Kuntayhtymät - Samkommuner.....	-	-	-	-	-	
4 Voittoja tavoittelemattomat yhteisöt - Icke-vinstsyftande samfund.....	-	0,1	-	1,6	1,7	
6 Ulkomaat - Utlandet .....	60,0	-	-	-	60,0	
<b>YHTEENSÄ - SAMMANLAGT .....</b>	<b>270363,9</b>	<b>10,1</b>	<b>9807,4</b>	<b>23689,3</b>	<b>303870,7</b>	

## Taulukko 1.5 jatkuu - Tabell 1.5 fortsätter

Erillislainat. Liikkeessä oleva lainakanta vuoden lopussa, Mmk.  
Lån för andra än almänheten. Beståndet av utelöpande lån vid årets utgång, Mmk.

Lainan liikkeeseen laskijan sektori		Obligaa- tiot	Luottode- bentuurit	Vastuude- bentuurit	Muut joukko- velkakirjat	Yhteensä
Emittentens sektor		Obliga- tationer	Kredit- debenturer	Riskde- benturer	Övriga mass- skuldebrev	Summa
1	Yritykset - Företag .....	-	150,0	272,9	4748,1	5171,0
11	Julkiset yritykset - Offentliga företag .....	-	-	-	1338,0	1338,0
12	Yksityiset yritykset - Privata företag .....	-	150,0	272,9	3410,1	3833,0
	Kotimaiset yritykset - Finsländska företag .....	-	150,0	222,9	3280,1	3653,0
	Ulkomaalaisten yritykset - Utländska företag..	-	-	50,0	130,0	180,0
2	Rahoituslaitokset - Finansiella institut .....	498,9	16,4	3598,6	2401,8	6515,7
22	Talletuspankit - Depositionsbanker .....	46,0	-	2797,8	543,8	3387,6
	Liikepankit - Affärsbanker .....	46,0	-	1296,7	362,5	1705,2
	Säästöpankit - Sparbanker .....	-	-	1440,0	-	1440,0
	Osuuspankit - Andelsbanker .....	-	-	61,1	181,3	242,4
23	Muut luottolaitokset - Övriga kreditinstitut...	452,9	15,5	580,8	1645,5	2594,7
	Kiinnitysluottopankit - Hypoteksbanker .....	452,9	-	1,0	10,5	464,4
	Muut - Övriga .....	-	15,5	579,8	1635,0	2130,3
25	Rahoituksen ja vakuutuksen välitystä avustavat laitokset - Institut för finan- sierings- och försäkringsverksamhet .....	-	-	-	1,0	1,0
26	Muut rahoituslaitokset - Övriga finansiella institut .....	-	0,9	220,0	311,5	532,4
3	Julkisyhteisöt - Offentliga samfund .....	-	-	-	2766,5	2766,5
31	Valtio - Staten .....	-	-	-	1000,0	1000,0
32	Kunnat - Kommuner .....	-	-	-	1752,3	1752,3
33	Kuntayhtymät - Samkommuner .....	-	-	-	14,2	14,2
4	Voittoa tavoittelemattomat yhteisöt -	-	-	-	-	-
6	Ikke-vinstyftande samfund .....	-	-	-	11,2	11,2
	Ulkomaat - Utlandet .....	-	-	-	-	-
	YHTEENSA - SAMMANLAGT .....	498,9	166,4	3871,5	9927,6	14464,4

JOUKKOVELKAKIRJATILASTO - STATISTIK ÖVER MASSKULDEBREV 31.12.1999

Taulukko - Tabell 1.6

Euromääräiset joukkovelkakirjat  
Masskuldebrev i euro

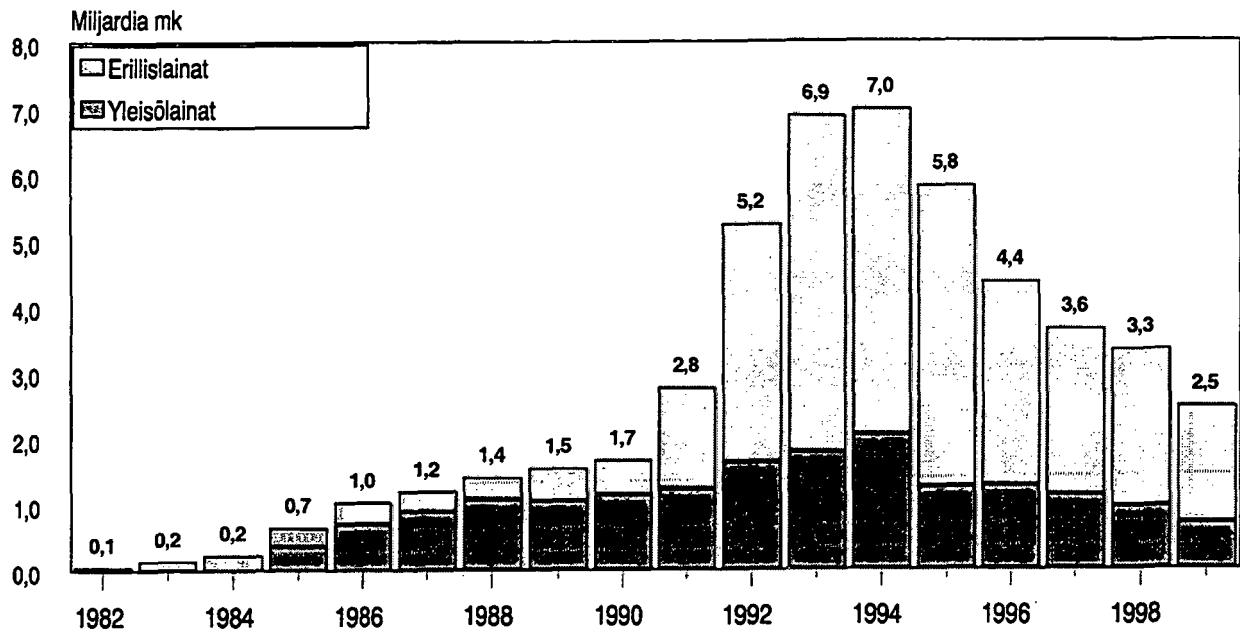
Verottomat joukkovelkakirjat  
Skattefria masskuldebrev

Verolliiset joukkovelkakirjat  
Skattepligtiga masskuldebrev

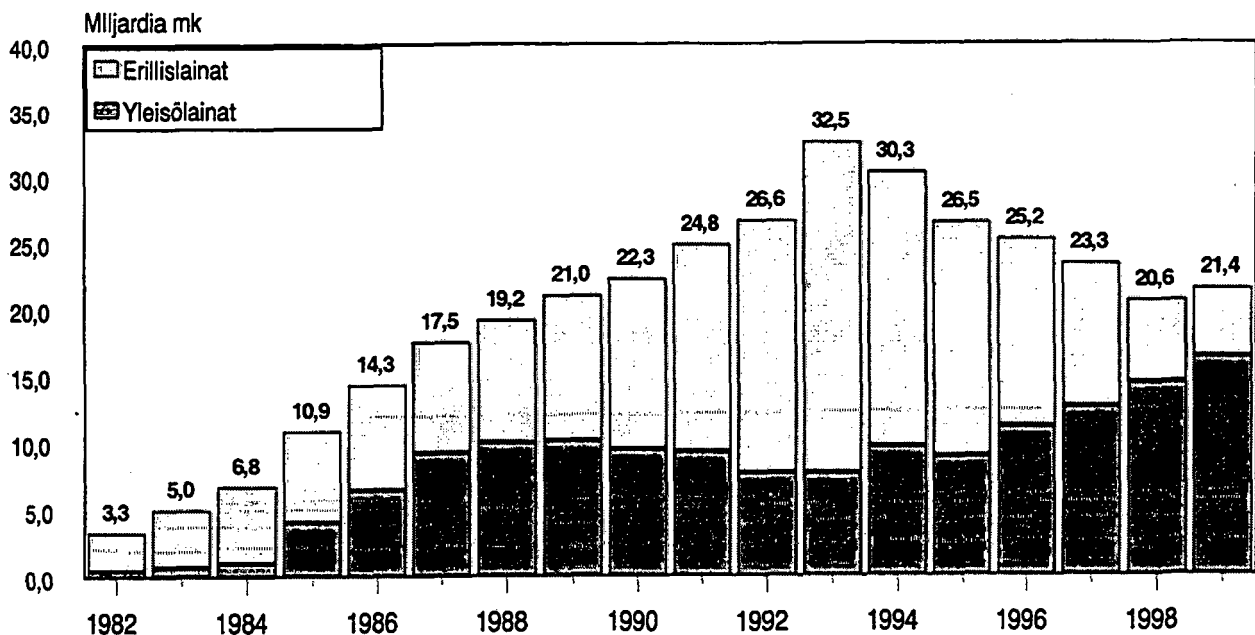
	Lainan liikkeesen laskijan sektori		Emittentens sektor		Verolliiset joukkovelkakirjat		Verottomat joukkovelkakirjat	
	Obliga- tiot	Deben- tuurit	Obliga- tiot	Deben- tuurit	Yhteensä	Muut	Obliga- tiot	Deben- tuurit
1 Yritykset - Företag	-	-	-	-	10822,0	5775,2	4835,6	21432,8
11 Julkiset yritykset - Offentliga företag	-	-	-	-	2578,1	230,0	1338,0	4146,1
12 Yksityiset yritykset - Privata företag	-	-	-	-	8243,9	5545,2	3497,6	17286,7
Kotimaiset yritykset - Finländska företag	-	-	-	-	8193,9	4812,2	3367,6	16373,7
Ulkomaalaisten yritykset - Utländska företag	-	-	-	-	50,0	733,0	130,0	913,0
2 Rahoituslaitokset - Finansiella institut	114,7	-	114,7	-	21219,0	8080,0	2915,0	32214,0
22 Talletuspankit - Depositionsbanker	63,7	-	63,7	-	6648,4	7262,8	793,8	14705,0
Liikepankit - Affärsbanker	63,7	-	63,7	-	5838,9	2742,5	612,5	9193,9
Säästöpankit - Sparbanker	-	-	-	-	-	1861,6	-	1861,6
Osuuspankit - Andelsbanker	-	-	-	-	809,5	2658,7	181,3	3649,5
Muut luottolaitokset - Övriga kreditinstitut	51,0	-	51,0	-	14359,1	596,3	1745,5	16700,9
Kiinnitysluottopankit - Hypoteksbanker	51,0	-	51,0	-	5533,3	1,0	10,5	5544,8
Muut - Övriga	-	-	-	-	8825,8	595,3	1735,0	11156,1
25 Rahoituksen ja vakuutuksen välitystä avustavat laitokset - Institut för finan- sierings- och försäkringsverksamhet	-	-	-	-	159,5	-	1,0	160,5
26 Muut rahoituslaitokset - Övriga finansiella institut	-	-	-	-	52,0	220,9	374,7	647,6
3 Julkisyhteisöt - Offentliga samfund	21,1	-	21,1	-	238625,9	-	25853,5	264479,4
31 Valtio - Staten	21,1	-	21,1	-	238349,9	-	23661,0	262010,9
32 Kunnat - Kommuner	-	-	-	-	276,0	-	2178,3	2454,3
33 Kuntayhtymät - Samkommuner	-	-	-	-	-	-	14,2	14,2
4 Voittoa tavoittelemattomat yhteisöt - Icke-vinstsyftande samfund	-	-	-	-	60,0	0,1	12,8	12,9
6 Ulkomat - Utlandet	-	-	-	-	-	-	-	60,0
<b>YHTEENSÄ - SAMMANLAGT</b>	<b>135,8</b>	<b>-</b>	<b>135,8</b>	<b>-</b>	<b>270726,9</b>	<b>13855,3</b>	<b>33616,9</b>	<b>318199,1</b>



*Kuntien joukkovelkakirjat vuosien  
1982 –1999 lopussa, miljardia mk  
(Markka-/euromääräiset joukkovelkakirjat)*



*Yritysten joukkovelkakirjat vuosien  
1982 –1999 lopussa, miljardia mk  
(Markka-/euromääräiset joukkovelkakirjat)*



## JOUKKOVELKAKIRJATILASTO - STATISTIK ÖVER MASSKULDEBREV 31.12.1999 Taulukko - Tabell 2.1

Yritysten liikkeeseen laskemat euromääräiset joukkovelkakirjat.  
Liikkeessä oleva lainakanta vuoden lopussa, Mmk.

Av företagen emitterade masskuldebrev i euro.  
Beståndet av utelöpande lån vid årets utgång, Mmk.

Lainan liikkeeseen laskijan toimiala	Obligaa- tiot	Deben- tuurit	Muut	Yhteensä
Emittentens näringsgren	Obliga- tioner	Deben- turer	Övriga	Summa
A 02 Metsätalous ja siihen liittyvät palvelut -				
Skogsbruk och service till skogsbruk.....	-	-	-	-
D Teollisuus - Tillverkning.....	6860,5	2671,3	1602,0	11133,8
D 15 Elintarvikkeiden ja juomien valmistus-				
Livsmedels- och dryckesvarufremställning.....	701,6	-	50,6	752,2
DB Tekstiilien ja vaatteiden valmistus-				
Textil- och beklädnadsvarutillverkning.....	367,0	20,4	-	387,4
DD Puutavaran ja puutuotteiden valmistus -				
Trävarutillverkning.....	1666,2	520,9	14,2	2201,3
DE Massan, paperin ja paperituotteiden valmistus;				
kustantaminen ja painaminen - Massa-, pappers- och pappersvarutillverkning; förlagsverksamhet och grafisk produktion.....	2446,6	1130,0	1112,2	4688,8
DF Koksin, öljytuotteiden ja ydinpolttoaineen				
valmistus - Tillverkning av stenkolsprodukter, raffinerade petroleumprodukter och kärnbränsle.	627,1	-	-	627,1
DG Kemikaalien, kemiallisten tuotteiden ja teko-				
kuitujen valmistus - Tillverkning av kemikalier och kemiska produkter.....	-	-	-	-
DH Kumi- ja muovituotteiden valmistus -				
Tillverkning av gummi- och plastvaror.....	50,0	-	-	50,0
DI Ei-metallisten mineraalituotteiden valmistus -				
Tillverkning av icke-metalliska mineraliska mineraliska produkter.....	-	150,0	-	150,0
DJ Perusmetallien ja metallituotteiden valmistus -				
Metallframställning och metallvarutillverkning.	-	-	125,0	125,0
DK Koneiden ja laitteiden valmistus -				
Tillverkning av maskiner och utrustning.....	300,0	850,0	300,0	1450,0
DL Sähkötekniisten tuotteiden ja optisten laittei-				
val. - Tillverkning av el- och optikprodukter..	702,0	-	-	702,0
DN Muu valmistus - Övrig tillverkning.....	150,0	-	-	150,0
E Sähkö- kaasu- ja vesihuolto -				
El-, gas-, värme- och vattenförsörjning.....	1094,0	998,4	77,4	2169,8
F Rakentaminen - Byggsverksamhet.....	859,1	-	16,0	875,1
G Tukku- ja vähittäiskauppa; moottoriajoneuvojen				
sekä henkilökohtaisten esineiden ja kotitalous- esineiden korjaus - Partihandel och detalj- handel; reparation av motorfordon, hushålls- artiklar och personliga artiklar.....	800,9	100,0	527,8	1428,7
H Majoitus- ja ravitsemistoiminta -				
Hotell- och restaurangverksamhet.....	-	-	22,2	22,2
I Kuljetus, varastointi ja tietoliikenne -				
Transport, magasinering och kommunikation.....	425,1	230,0	30,8	685,9
J Rahoitustoiminta - Finansiell verksamhet.....	-	-	3,2	3,2
K Kiinteistö-, vuokraus- ja tutkimuspalvelut; lii-				
ke-elämän palvelut - Fastighets-, uthyrnings- och forskningsverksamhet, företags tjänster.....	615,5	1775,5	2552,8	4943,8
N Terveystieteiden ja sosiaalipalvelut -				
Hälsa-, sjukvård, sociala tjänster.....	17,0	-	-	17,0
O Muut yhteiskunnalliset ja henkilökohtaiset p. -				
Andra samhällliga och personliga tjänster.....	-	-	3,5	3,5
X Erittelemättömät yrityslainat -				
Odifferentierade företagslån.....	-	-	-	-
<b>YHTEENSÄ - SAMMANLAGT.....</b>	<b>10822,1</b>	<b>5775,2</b>	<b>4835,7</b>	<b>21433,0</b>

## JOUKKOVELKAKIRJATILASTO - STATISTIK ÖVER MASSKULDEBREV 1.1. - 31.12.1999

Taulukko - Tabell 2.3

Yritysten liikkeeseen laskemat euromääräiset joukkovelkakirjat.  
Lainojen liikkeeseen laskut ja kuoletukset vuoden alusta lähtien, Mmk.

Av företagen emitterade masskuldebrev i euro.  
Emitteringar och amorteringar av lån från början av året, Mmk

Lainan liikkeeseen laskijan toimiala	Liikkeeseen laskut	Kuoletukset	Nettomuutos
Emittentens näringsgren	Emitteringar	Amorteringar	Nettoförändring
<b>A 02 Metsätalous ja siihen liittyvät palvelut -</b>			
Skogsbruk och service till skogsbruk.....	-	6,9	-6,9
<b>D Teollisuus - Tillverkning.....</b>	<b>1985,9</b>	<b>1282,0</b>	<b>703,9</b>
<b>D 15 Elintarvikkeiden ja juomien valmistus-</b>			
Livsmedels- och dryckesvaruframställning.....	-	250,6	-250,6
<b>DB Tekstiilien ja vaatteiden valmistus-</b>			
Textil- och beklädnadsvarutillverkning.....	-	10,2	-10,2
<b>DD Puutavaran ja puutuotteiden valmistus -</b>			
Trävarutillverkning.....	416,2	78,4	337,8
<b>DE Massan, paperin ja paperituotteiden valmistus;</b>			
kustantaminen ja painaminen - Massa-, pappers- och pappersvarutillverkning; förlagsverksamhet och grafisk produktion.....	962,6	534,9	427,7
<b>DF Koksen, öljytuotteiden ja ydinpolttoaineen</b>			
valmistus - Tillverkning av stenkolsprodukter, raffinerade petroleumprodukter och kärnbränsle.	607,1	-	607,1
<b>DG Kemikaalien, kemiallisten tuotteiden ja teko-</b>			
kuitujen valmistus - Tillverkning av kemikalier och kemiska produkter.....	-	29,4	-29,4
<b>DH Kumi- ja muovituotteiden valmistus -</b>			
Tillverkning av gummi- och plastvaror.....	-	50,0	-50,0
<b>DI Ei-metallisten mineraalituotteiden valmistus -</b>			
Tillverkning av icke-metalliska mineraliska mineraliska produkter.....	-	3,5	-3,5
<b>DJ Perusmetallien ja metallituotteiden valmistus -</b>			
Metallframställning och metallvarutillverkning.	-	125,0	-125,0
<b>DK Koneiden ja laitteiden valmistus -</b>			
Tillverkning av maskiner och utrustning.....	-	100,0	-100,0
<b>DL Sähkötekniisten tuotteiden ja optisten laittei-</b>			
val. - Tillverkning av el- och optikprodukter..	-	100,0	-100,0
<b>DN Muu valmistus - Övrig tillverkning.....</b>			
-	-	-	-
<b>E Sähkö- kaasu- ja vesihuolto -</b>			
El-, gas-, värme- och vattenförsörjning.....	178,4	1,6	176,8
<b>F Rakentaminen - Byggverksamhet.....</b>			
-	-	2,1	-2,1
<b>G Tukku- ja vähittäiskauppa; moottoriajoneuvojen</b>			
sekä henkilökohtaisten esineiden ja kotitalous- esineiden korjaus - Partihandel och detalj- handel; reparation av motorfordon, hushålls- artiklar och personliga artiklar.....	-	117,3	-117,3
<b>H Majoitus- ja ravitsemistoiminta -</b>			
Hotell- och restaurangverksamhet.....	-	0,6	-0,6
<b>I Kuljetus, varastointi ja tietoliikenne -</b>			
Transport, magasinering och kommunikation.....	425,1	150,2	274,9
<b>J Rahoitustoiminta - Finansiell verksamhet.....</b>			
-	-	110,2	-110,2
<b>K Kiinteistö-, vuokraus- ja tutkimuspalvelut; lii-</b>			
ke-elämän palvelut - Fastighets-, uthyrnings- och forskningsverksamhet, företagstjänster.....	208,1	256,3	-48,2
<b>N Terveystieteiden- ja sosiaalipalvelut -</b>			
Hälsa-, sjukvård, sociala tjänster.....	-	-	-
<b>O Muut yhteiskunnalliset ja henkilökohtaiset p. -</b>			
Andra samhällsrelaterade och personliga tjänster.....	-	0,4	-0,4
<b>X Erittelemättömät yrityslainat -</b>			
Odifferentierade företagslån.....	-	-	-
<b>YHTEENSA - SAMMANLAGT.....</b>	<b>2797,5</b>	<b>1927,6</b>	<b>869,9</b>

SVT Suomen virallinen tilasto  
Finlands officiella statistik  
Official Statistics of Finland

Rahoitus 2000:9  
Finansiering  
Financing

Lisätietoja: - Förfrågningar:

Matti Virkkunen (09) 1734 3550

## Rahoitusmarkkinoiden instrumentit vuosien 1980 – 1999 lopussa

