

# Poliisin tietoon tullut rikollisuus

## Brottslighet som kommit till polisens kännedom

1999

Lisätietoja - Förfrågningar: Jorma Kallio  
Vastaava tilastojohtaja - Ansvarig statistikdirektör: Riitta Harala

### Tiivistelmä

Tilastokeskuksen ennakkotietojen mukaan poliisin tietoon tuli vuonna 1999 koko maassa kaikkiaan 742 000 rikosta, mikä on tuhat tapausta vähemmän kuin vuotta aiemmin. Kymmenen vuotta aiemmin poliisi rekisteröi 807 000 rikosta. Poliisi selvitti vuoden aikana yhteensä 513 000 rikosta.

Rikoslakia vastaan tehtyjä rikoksia oli 510 000. Liikenne-rikosten lainsäädännön muutoksesta johtuen luku ei ole vertailukelpoinen edellisen vuoden vastaavaan lukuun. Mikäli jätetään huomioimatta ko. muutos on rikoslakirikosten määrä 397 000, 13 000 enemmän kuin edellisvuonna. Vuonna 1989 määrä oli 389 000.

Rikoslain ulkopuolisia rikoksia poliisi kirjasi 232 000. Näistä valtaosan, 214 000, muodostavat liikenne-rikokset.

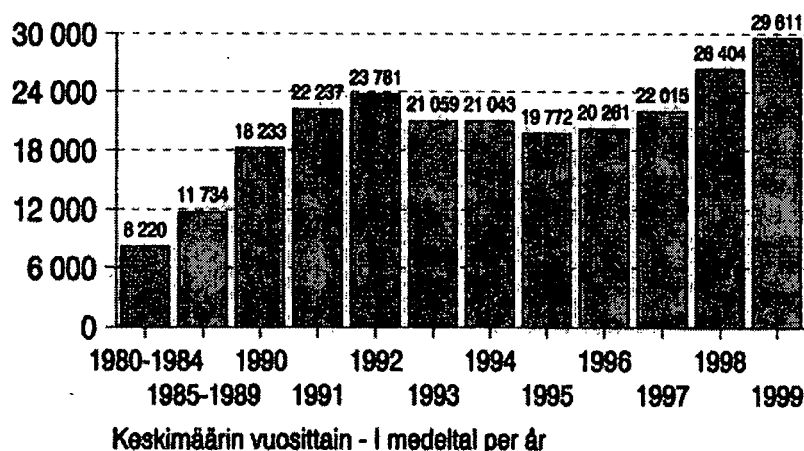
### Sammandrag

Enligt Statistikcentralens förhandsuppgifter fick polisen år 1999 kännedom om totalt 742 000 brott i hela landet. Detta är 1 000 färre än ett år tidigare. För tio år sedan registrerade polisen 807 000 brott. Polisen klarade upp totalt 513 000 brott under året.

Det begicks 510 000 brott mot strafflagen. På grund av att lagstiftningen gällande trafikbrott har ändrats är antalet inte jämförbart med antalet året förut. Om ändringen inte beaktas är antalet brott mot strafflagen 397 000, dvs. 13 000 större än året förut. År 1989 var antalet 389 000.

Polisen registrerade 232 000 brott utanför strafflagen. Största delen av dessa, dvs. 214 000, var trafikförseelser.

Moottoriajoneuvon luvaton käyttö ja anastus, 1980 - 1999  
Olovligt brukande eller tillgrepp av motorfordon 1980 - 1999



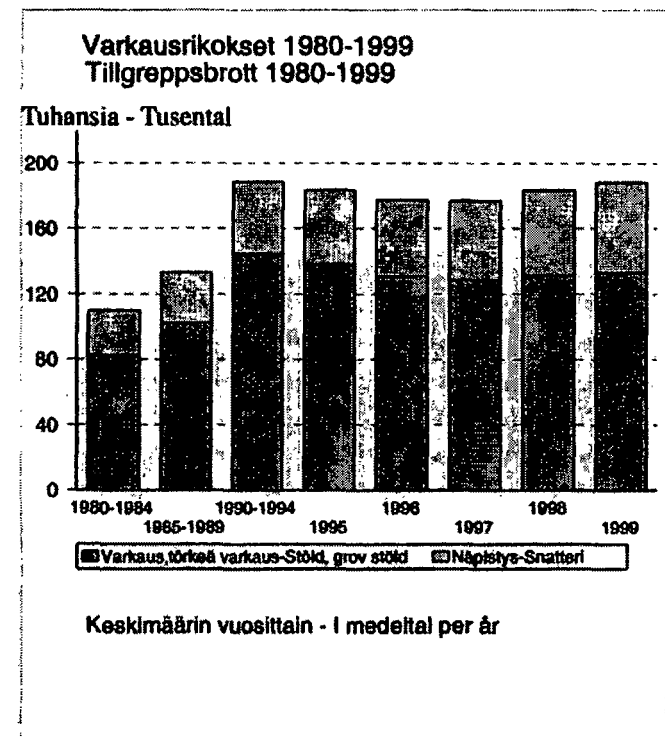
Päihtymyksen takia säilöönottettujen määrä lisääntyi 94 000:een edellisvuoden 91 000:sta. Kymmenen vuotta aiemmin säilöönottoja oli 150 000.

Tullin tietoon tuli 5 300 tullirikosta, kaksi prosenttia edellistä vuotta enemmän. Tullirikoksista runsas puolet on alkoholipitoisen aineen salakuljetuksia ja huumausainerikoksia.

#### Varkausrikokset lisääntyneet

Rikoslakia vastaan tehdyistä rikoksista suurimman ryhmän muodostavat varkaudet, näpistykset ja törkeät varkaudet. Niiden määrä on nyt muutaman vuoden kasvanut. Niitä ilmeni 188 000, lähes 5 000 edellistä vuotta enemmän. Suhteellisesti eniten lisääntyivät näpistykset, kuusi prosenttia. Törkeät varkaudet sen sijaan vähenivät viisi prosenttia. Varkausrikoksia ilmoitettiin vuosina 1989-1998 poliisille keskimäärin 182 000.

Murtoja ilmoitettiin poliisille 90 000, 700 tapausta edellistä vuotta vähemmän. Moottoriajoneuvoihin kohdistuneiden murtojen määrä on edelleen kasvanut. Niitä kirjattiin 42 000, neljä prosenttia enemmän kuin vuotta aiemmin. Liikemurtojen määrä on vähentynyt usean vuoden ajan. Nyt niitä tuli ilmi 11 000. Vuodesta 1991 niiden määrä on laskenut vajaa puoleen. Asuntomurtojen määrä oli pienin kuluvalle vuosikymmenellä. Vuonna 1999 niitä tehtiin alle 10 000.



Antalet personer som togs i förvar på grund av berusning ökade till 94 000 från 91 000 föregående år. Tio år tidigare var antalet personer som togs i förvar 150 000.

Tullen fick kännedom om 5 300 tullbrott, två procent mer än året förut. Hälften av tullbrotten var smuggling av alkoholhaltiga drycker och narkotikabrott.

#### Ökat antal tillgreppsbrott

Av brotten mot strafflagen utgjordes den största gruppen av stölder, snatteri och grova stölder. Antalet tillgreppsbrott har ökat i några års tid. Det uppdagades 188 000 tillgreppsbrott, nästan 5 000 fler än året förut. Relativt sett ökade antalet snatterier mest, med sex procent. Antalet grova stölder minskade däremot med fem procent. Åren 1989-1998 fick polisen årligen i medeltal 182 000 anmälningar om tillgreppsbrott.

Polisen fick anmälan om 90 000 inbrott, dvs. 700 färre än föregående år. Antalet fall av inbrott i motorfordon har alltså ökat. Nu uppdagades 42 000 fall, vilket är fyra procent mer än året förut. Antalet inbrott i affärer har minskat under flera år. Nu uppdagades 11 000 fall. Från år 1991 har antalet minskat till något under hälften. Antalet inbrott i bostäder var lägre än det varit under hela årtiondet. År 1999 uppdagades under 10 000 inbrott i bostäder.

#### Murrot 1980 - 1999 Inbrott 1980 - 1999

Vuosi År	Yhteensä Totalt	Asunto- murrot Bostads- inbrott	Liike- murrot Affärs- inbrott	Moottori- ajoneuvo- murrot Motor- fordons- inbrott	Muut murrot Övriga inbrott
1980	38 023	8 480	8 193	10 266	11 084
1981	35 844	7 732	7 964	10 466	10 682
1982	38 951	7 478	8 870	12 191	10 412
1983	37 135	7 511	8 953	11 609	9 062
1984	37 818	6 579	9 824	11 656	9 759
1985	42 282	7 337	11 429	13 241	10 275
1986	44 479	7 538	12 347	13 370	11 224
1987	45 418	7 691	12 750	14 350	10 627
1988	49 890	7 603	14 889	16 055	11 343
1989	64 749	9 101	19 939	20 614	15 095
1990	71 405	10 616	20 958	22 674	17 157
1991	91 261	12 412	24 957	30 261	23 631
1992	97 150	12 255	21 921	34 579	28 395
1993	98 144	13 194	20 114	34 669	30 167
1994	98 656	12 829	18 492	35 158	32 177
1995	96 496	11 512	15 762	39 828	29 394
1996	88 953	10 311	13 274	36 944	28 424
1997	87 682	10 436	12 693	37 100	27 453
1998	90 655	10 291	12 471	40 380	27 513
1999	89 967	9 763	10 900	41 951	27 353

Moottoriajoneuvojen luvattomien käyttöjen ja anastusten määrä on 1990-luvulla, vuosia 1990 ja 1995 lukuunottamatta, ollut yli 20 000. Nyt niitä ilmeni 30 000, 12 prosenttia enemmän kuin vuotta aiemmin.

Vuonna 1999 tuli poliisin tietoon 836 kirjanpitorikosta ja 427 velallisen rikosta. Vaikka nämä rikokset ovat vähentyneet muutamana viime vuonna, velallisen rikokset jopa puoltuneet vuoden 1996 huippuluvusta, on niiden määrä lähes kolminkertaistunut 1990-luvulla.

Petosten määrä oli 10 000, viisi prosenttia vähemmän kuin vuotta aikaisemmin. Vuodesta 1996 petokset ovat vähentyneet kolmanneksen.

Vahingontekojen määrä kohosi jo 1980-luvun lopulla nykyiselle tasolle. Niitä ilmeni nyt 45 000, kolme tuhatta edellisvuotta enemmän.

Ryöstöjä poliisille ilmoitettiin 2 277, yhdeksän prosenttia enemmän kuin vuotta aiemmin. Vuoden 1991 huippuluvusta ryöstöt ovat vähentyneet 15 prosenttia. Vuosina 1989 - 1998 ryöstöjä on tehty vuodessa keskimäärin 2 215.

Rattijuopumukset lisääntyivät vähän

Rattijuopumuksia tuli ilmi 22 000 vuonna 1999, sata enemmän kuin vuonna 1998. Niiden määrä on nyt 1980-luvun alkuvuosien tasolla. Vuoden 1990 ennätyslukemista ne ovat vähentyneet neljänneksen.

Antalet fall av tillgrepp och olovligt brukande av motorfordon har, med undantag av åren 1990 och 1995, varit över 20 000 under 1990-talet. Nu uppdagades 30 000 fall, vilket är 12 procent mer än ett år tidigare.

År 1999 fick polisen kännedom om 836 bokföringsbrott och 427 gäldenärsbrott. Även om antalet brott av det här slaget har minskat under de senaste åren, gäldenärsbrotten rent av med 50 procent sedan rekordåret 1996, har antalet trefaldigats under 1990-talet.

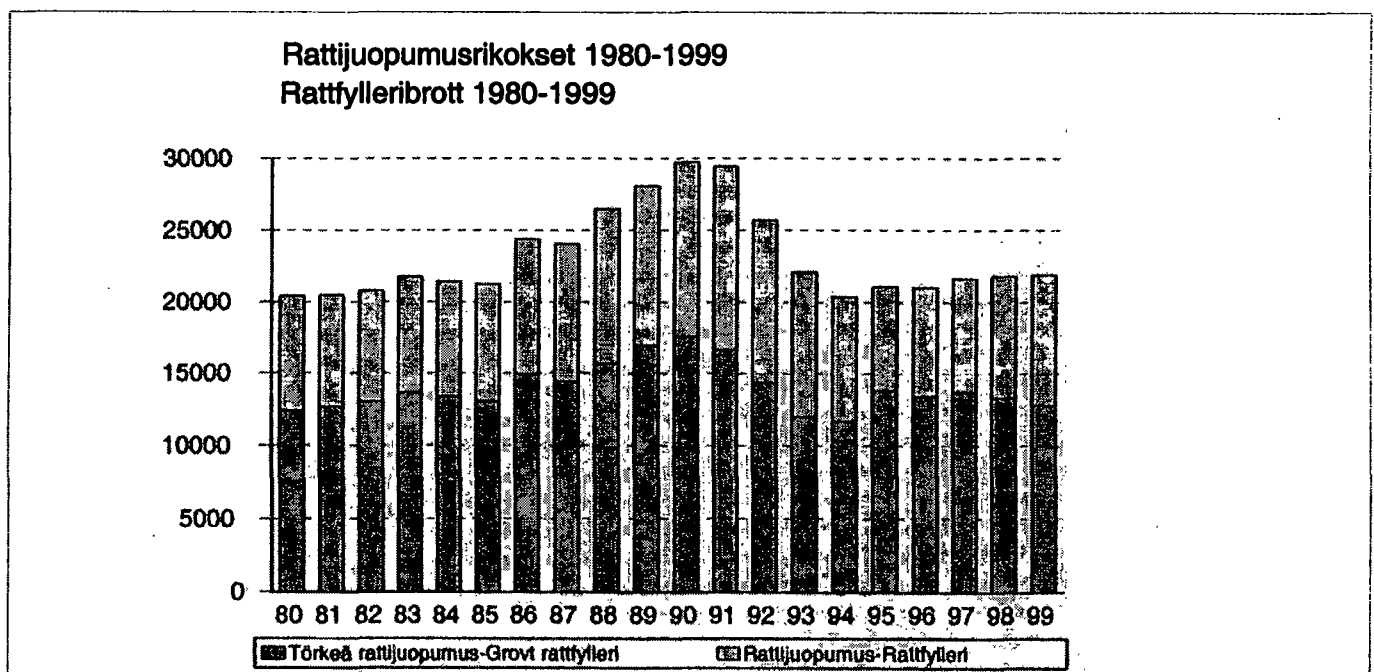
Antalet bedrägerier var 10 000, dvs. fem procent mindre än föregående år. Sedan år 1996 har antalet minskat med en tredjedel.

Antalet skadegörelser ökade redan under slutet av 1980-talet till den nuvarande nivån. Det uppdagades nu 45 000 fall, dvs. tre tusen fler än året förut.

Polisen fick anmälan om 2 277 rån, vilket var nio procent fler än ett år tidigare. Från rekordåret 1991 har antalet rån minskat med 15 procent. Under åren 1989-1998 har det i medeltal förövats 2 215 rån per år.

Antalet fall av rattfylleri ökade litet

År 1999 uppdagades 22 000 fall av rattfylleri, dvs. hundra fler än år 1998. Antalet är nu på samma nivå som i början av 1980-talet. Antalet har minskat med en fjärdedel sedan toppnoteringen år 1990.



## Väkivalta lisääntynyt

1990-luvun alkuvuosien vähenemisen jälkeen pahoinpitelyrikosten määrä on kääntynyt kasvuun. Vuonna 1999 niitä ilmoitettiin poliisille 26 000, kaksi prosenttia edellisvuotta enemmän. Törkeitten pahoinpitelyjen määrä pysyi kuitenkin ennallaan. Vuoteen 1989 verrattuna pahoinpitelyrikkoksia oli kolmannes enemmän.

Henkirikosten määrä lisääntyi 26 prosenttia edellisvuoteen verrattuna. Niitä tuli poliisiin tietoon 142. Luku on sama kuin kymmenvuotisajanjakson 1989-1998 vuosittainen keskiarvo. Vastaava luku vuosina 1979-1988 oli 115. Tapon, murhan tai surman yritykset vähenivät 306:sta 284:een. Edellisen kymmenvuotiskauden keskiarvo oli 300.

Raiskauksia tuli poliisiin tietoon 514 edellisvuoden luvun oltua 463. Vuosina 1989-1998 ilmoitettiin poliisille keskimäärin 406 raiskausta.

## Huumausainerikokset

Vuonna 1999 tilastoitiin lähes 12 000 huumausainerikosta. Huumausainerikosten määrä on kasvanut koko 1990-luvun ajan. Niitä oli nyt viisinkertaisesti verrattuna vuoteen 1990.

Huumerikoksia tilastoitaessa useamman osateon käsittävät rikokset on merkitty yhtenä. Lisäksi kerätään tiedot tapahtumakerroista. Huumausainerikosten määriä tarkasteltaessa käytetään yleensä edellistä lukua, koska tapahtumakertojen määrät vaihtelevat vuodesta toiseen.

Huumerikokset ovat sen kaltaisia, että ne tulevat yleensä ilmi vain poliisiin tai tulliviranomaisten toiminnan tuloksena ja että valtaosa rikoksista jää piiloon.

## TUOTESELOSTE

Tämä tiedote sisältää ennakkotietoja vuonna 1999 poliisiin ja tullin tietoon tulleista rikoksista, päihityksen takia säilönotetuista sekä pysäköintivirheistä. Lopulliset tiedot saadaan myöhemmin ilmestyvästä julkaisusta Oikeustilastollinen vuosikirja 2000, Oikeus.

Rikoksia oikeudenkäyttöä, viranomaisia ja yleistä järjestystä vastaan sekä seksuaalirikoksia koskevat uudet säädökset tulivat voimaan 1.1.1999. Ne muodostavat rikoslain 15, 16, 17 ja 20 luvun. 1.10.1999 tulivat voimaan liikenerikoksia koskevat uudet säädökset rikoslain 23 lukuun. Julkaisun rikosnimikkeet on ryhmitelty uuden lainsäädännön mukaan. Rikoslakirikosten kokonaismäärä ei ole vertailukelpoinen aikaisempien vuosien vastaavaan lukuun. Nyt esitettävät rikoslakirikokset sisältävät aiemmin tieliikennelakiin kuuluneita rikoksia.

## Väldet har ökat

Efter att ha minskat i början av 1990-talet har antalet misshandelsbrott börjat öka. År 1999 anmäldes 26 000 fall till polisen. Detta är två procent mer än året förut. Antalet fall av grov misshandel var däremot oförändrat. Jämfört med år 1989 var misshandelsfallen en tredjedel fler.

Antalet brott mot liv ökade med 26 procent jämfört med året förut. Polisen fick kännedom om 142 fall. Antalet är samma som det årliga medeltalet för tioårsperioden 1989-1998. Motsvarande siffra under perioden 1979-1988 var 115. Antalet dråp- eller mordförsök minskade från 306 till 284. Medeltalet för den föregående tioårsperioden var 300.

Polisen fick kännedom om 514 våldtäkter, medan antalet år 1998 var 463. Åren 1989-1998 polisanmäldes i medeltal 406 våldtäkter per år.

## Rusmedelsbrott

År 1999 statistikfördes närmare 12 000 rusmedelsbrott. Antalet rusmedelsbrott har ökat under hela 1990-talet och är nu femfaldigt jämfört med år 1990.

Narkotikabrott statistikförs på så sätt att brott som omfattar flera delbrott antecknas som ett. Dessutom samlas det in uppgifter om enskilda brottstillfällen. Vid granskningen av antalet rusmedelsbrott används vanligen den föregående uppgiften, eftersom antalet enskilda brottstillfällen varierar från ett år till ett annat.

Narkotikabrotten är till sin natur sådana att de vanligen uppdragas bara som ett resultat av polis- och tullverksamhet och huvuddelen av brotten uppdragas aldrig.

## REDOGÖRELSE

Denna publikation innehåller preliminära uppgifter om brott som kommit till polisens och tullens kännedom, om berusade som tagits i förvar och om parkeringsfel år 1999. De slutliga uppgifterna ingår i publikationen Rättsstatistisk årsbok 2000, Rättsväsende.

De nya bestämmelserna beträffande brott mot rättskipning, myndigheter och allmän ordning samt sexualbrott trädde i kraft 1.1.1999. De bildar kapitlen 15, 16, 17 och 20 i strafflagen. 1.10.1999 trädde de nya bestämmelserna om trafikbrott i kraft i strafflagens kapitel 23. Brottbeteckningarna i publikationen har grupperats enligt den nya lagstiftningen. Totalantalet brott mot strafflagen är inte jämförbart med uppgifterna från tidigare år. De brott mot strafflagen som nu presenteras innehåller brott som tidigare ingått i vägtrafiklagen.

Julkaisun tietosisältöä on laajennettu. Pahoinpitely- ja henkirikosten yhteydessä esitetään tieto rikoksen tapahtumapaikasta. Lisäksi julkaisuun on otettu uutena tietona poliisin käsittelemäksi tulleet lähestymiskieltoasiat.

Tiedotteen luvut sisältävät rikoksen yritykset, poikkeuksena erillisenä ryhmänä esitettävät tapon, murhan ja surman yritykset sekä tuhotyön yritykset. Avunanto ja yllytys rikokseen esitetään sen rikoksen nimikkeellä, johon osallisuudesta on kysymys.

Perheväkivaltaa kuvaavia tietoja ei tässä julkaisussa esitetä aineiston keskeneräisyyden vuoksi.

Tilastoyksikkönä on käytetty rikosta.

Mikäli useita henkilöitä on yhdessä ryhtynyt samaan rikokseen, rikosten lukumääräksi on merkitty yksi.

Tilastokeskus julkaisi jo aiemmin neljännesvuosittaisiin ennakkotilastoihin perustuvia tietoja viime vuoden rikollisuudesta. Nyt julkaistavat vuosiaineistosta kerätyt tiedot poikkeavat niistä jossain määrin.

## TIETOJEN KERUU

Tilaston perusaineisto on saatu konekielisessä muodossa hyödyntämällä poliisin käytössä olevaa automaattiseen tietojen käsittelyyn perustuvaa rikosilmoitusjärjestelmää. Tullirikoksista saadaan tiedot piiritullikamareilta tullihallituksen kautta sekä kunnallisesta pysäköinninvalvonnasta pysäköinninvalvojilta.

## TILASTOTAULUT

	sivu
1. Poliisin tietoon tulleet rikokset lääneittäin . . . . .	7
2. Poliisin tietoon tulleet rikokset 10 000 asukasta kohden, rikosten selvittäminen sekä päihtymyksen takia säilöönnotetut läänin, taajama-asteen, kihlakunnan ja kunnan mukaan . . . . .	10
3. Selvitettyihin rikoksiin syylliseksi epäilty henkilöiden iän mukaan . . . . .	82
4. Selvitettyihin rikoksiin syylliseksi epäilty henkilöiden iän ja vuoden törkeimmän rikoksen mukaan . . . . .	84
5. Tullin tietoon tulleet tullirikokset . . . . .	86
6. Pysäköintivirheet . . . . .	86
LIITE Jako rikosryhmiin . . . . .	87

Publikationens uppgiftsinnehåll har utvidgats. I samband med misshandelsbrott och brott mot liv anges uppgift om gärningsplats. Därtill har som ny uppgift medtagits de besöksförbudsärenden som polisen behandlat.

Uppgifterna omfattar försök till brott, med undantag av försök till dråp (med eller utan förmildrande omständigheter) och mord samt försök till sabotage. Dessa presenteras som en grupp för sig. Medhjälpande och anstiftan till brott presenteras under den brottsbeteckning delaktigheten gäller.

Uppgifter om familjevåld ges inte i denna publikation eftersom materialet inte ännu fullbordats.

Statistikenheten är ett brott.

Om flera personer tillsammans begått ett brott är antalet brott ett.

Statistikcentralen har redan tidigare publicerat statistik över brottsligheten under fjolåret. Denna byggde på kvartalsvisa preliminära uppgifter. De uppgifter som nu publiceras, och som bygger på material som gäller hela fjolåret, avviker i någon mån från de tidigare uppgifterna.

## INSAMLINGEN AV UPPGIFTER

Statistikcentralen har fått primärmaterialet i maskinläsbar form. Det har tagits ur polisens system över brottsanmälningar, som bygger på automatisk databehandling. Uppgifterna om tullbrott fås av distriktullkamrarna via tullstyrelsen och uppgifterna om den kommunala parkeringsövervakningen av parkeringsövervakarna.

## STATISTIKTABELLER

	sida
1. Brott som kommit till polisens kännedom efter län . . . . .	7
2. Brott som kommit till polisens kännedom per 10 000 invånare, upplärning av brott samt berusade som tagits i förvar efter län, tätortsgrad, härad och kommun . . . . .	10
3. Personer som misstänkts för upplärade brott efter ålder . . . . .	82
4. Personer som misstänkts för upplärade brott efter ålder och det grövsta brottet under året . . . . .	84
5. Tullbrott som kommit till tullens kännedom . . . . .	86
6. Parkeringsfel . . . . .	86
BILAGA Indelning i brottsgrupper . . . . .	87

Eräiden rikostyyppien kehitys, 1950 – 1999  
Utveckling av vissa brottstyper, 1950 – 1999

Vuosi År	Kaikki rikokset Alla brott	Rikoslakia vastaan tehty rikokset – Brott mot strafflagen										
		Yhteensä Summa	Tappo, murha, surma Dråp, mord, dråp under för- mildrande om- ständig- heter	Tapon, murhan tai surman yritys Försök till dråp, mord eller dråp under för- mildrande om- ständig- heter	Pahoin- pitely Miss- handel	Raiskaus Våldtäkt	Ryöstö Rån	Varkaus, näpistys Stöld, snatteri	Törkeä varkaus Grovt stöld	Moottori- ajoneuvon luvaton käyttö ja anastus Olovligt brukande eller till- grepp av motor- fordon	Petos, kavallus Bed- rägeri försking- ring	Ratti- juopumus Ratt- fylleri
1950	131 892	51 273	136	57	5 937	..	210	15 020	5 308	..	7 167	..
1951	137 710	53 479	107	45	6 032	..	165	15 583	4 560	..	6 357	1 527
1952	144 467	52 873	129	48	5 983	136	212	14 317	4 402	..	7 035	2 062
1953	160 931	56 204	114	53	5 788	158	174	15 855	5 068	..	7 258	2 079
1954	157 888	54 454	113	41	5 950	125	193	14 507	4 350	..	7 642	1 934
1955	146 539	50 087	109	44	5 637	137	146	14 029	4 377	..	6 883	1 847
1956	154 813	53 590	96	38	5 279	97	157	16 177	5 306	..	7 115	2 099
1957	171 150	60 121	97	55	5 253	133	174	18 282	7 080	..	8 020	2 112
1958	182 728	63 643	90	52	5 218	128	196	19 600	7 450	1 252	8 368	2 562
1959	191 557	66 996	78	33	5 623	138	221	20 617	7 710	1 398	8 106	3 311
1960	214 514	69 472	109	56	5 571	222	294	21 376	7 626	2 018	8 686	4 271
1961	237 274	72 377	97	40	5 642	211	250	22 222	8 162	2 722	7 295	5 215
1962	239 926	75 574	109	37	5 636	186	269	22 944	8 899	3 374	7 835	5 380
1963	249 551	81 081	94	42	5 442	237	351	24 889	10 909	4 129	8 103	5 836
1964	260 837	87 694	87	49	5 442	299	315	28 508	12 561	4 300	7 999	6 174
1965	272 510	88 045	79	30	5 823	320	334	26 684	13 802	4 436	7 240	6 618
1966	281 226	87 003	94	52	6 091	371	444	25 262	12 967	4 428	7 595	7 058
1967	308 611	98 729	92	47	6 459	386	607	27 855	16 917	6 160	8 252	7 191
1968	304 375	108 986	93	36	7 233	332	631	30 250	20 256	6 358	10 462	6 889
1969	325 869	119 382	115	54	9 954	407	809	31 373	19 154	6 428	10 904	8 360
1970	348 859	132 138	56	36	11 230	325	947	33 193	21 234	7 507	12 484	9 289
1971	346 846	148 583	102	52	11 858	261	1 204	39 507	27 447	8 034	12 018	10 118
1972	384 632	166 584	118	66	12 527	274	1 372	55 323 <sup>1)</sup>	21 936 <sup>1)</sup>	9 738	11 082	11 462
1973	448 378	182 597	101	81	13 183	327	1 886	80 513	4 271	10 332	9 741	13 631
1974	517 783	194 173	102	124	13 680	345	1 839	82 415	4 166	10 044	10 731	16 558
1975	558 087	209 602	145	111	13 138	375	1 968	92 886	4 942	11 416	10 376	17 918
1976	466 807	194 450	128	90	11 348	289	1 962	90 039	4 914	10 524	10 323	16 781
1977	479 677	206 514	112	92	11 718	305	2 020	93 592	4 414	9 932	11 435	19 814
1978	493 222	204 890	113	116	11 759	304	1 902	92 535	3 851	8 374	12 853	19 504
1979	474 508	215 169	107	140	13 476	356	1 799	92 715	4 844	8 279	11 116	19 940
1980	480 964	221 106	111	140	13 964	367	1 869	97 793	3 362	7 808	12 511	20 436
1981	508 617	239 877	107	145	14 730	417	1 828	105 805	3 158	8 125	16 752	20 479
1982	525 218	258 711	107	203	15 723	370	1 763	111 477	3 306	8 144	22 634	20 804
1983	584 680	254 649	114	181	15 248	296	1 604	109 122	3 355	8 620	22 077	21 749
1984	654 978	264 542	107	164	16 442	317	1 509	109 742	2 927	8 402	27 835	21 407
1985	656 400	291 551	117	181	16 425	300	1 532	120 536	3 573	9 500	35 890	21 262
1986	698 762	309 539	143	191	16 707	292	1 584	124 641	3 449	9 838	43 687	24 378
1987	731 071	314 423	117	193	17 067	293	1 482	126 179	3 022	10 923	42 506	24 043
1988	741 443	334 185	118	186	18 369	359	1 765	128 387	3 159	12 218	52 032	26 473
1989	806 723	389 010	138	246	19 903	404	2 098	148 970	4 128	16 193	60 675	28 054
1990	848 978	435 154	145	244	20 654	381	2 627	158 839	4 800	18 233	89 073	29 759
1991	799 193	389 180	152	265	20 347	378	2 672	182 890	5 726	22 237 <sup>1)</sup>	20 822 <sup>1)</sup>	29 446
1992	818 362	389 536	155	281	19 086	369	2 194	190 969	5 486	23 781	18 557	25 741
1993	800 334	383 268	129	288	18 656	365	2 049	196 008	4 381	21 059	18 225	22 104
1994	754 542	383 351	147	365	19 836	387	2 122	188 217	4 630	21 043	16 321	20 390
1995	757 465	381 652	146	350	22 188	446	2 190	179 512	3 759	19 772	16 820	21 098
1996	749 842	376 788	153	331	24 542	395	2 087	173 405	3 576	20 261	19 057	21 044
1997	722 000	373 850	139	323	24 847	468	2 016	173 078	3 419	22 015	13 911	21 659
1998	743 260	383 479	113	306	25 660	463	2 092	179 619	3 614	26 404	13 899	21 850
1999	742 088	509 606 <sup>1)</sup>	142	284	26 223	514	2 277	184 582	3 425	29 611	13 324	21 940

1) Lainmuutos - Lagändring

1. Poliisin tietoon tulleet rikokset lääneittäin, 1999  
Brott som kommit till polisens kännedom efter län, 1999

Rikos Brott	Koko maa Hela landet	Lääni - Län Etelä- Suomen Södra Fin- lands	Länsi- Suomen Västra Fin- lands	Itä- Suomen Östra Fin- lands	Oulun Uleå- borgs Oulu	Lapin Lapp- lands	Ahve- nan- maa Åland	Hel- sinki Hel- sing- fors	Espoo Esbo	Tam- pere Tam- mer- fors	Van- taa Vanda	Turku Åbo	Oulu Uleå- borg	Lahti Lah- tis	Tun- tema- ton, ulko- maat Okänd ut- lan- det
<b>1 K A I K K I R I K O K S E T</b>	<b>742088</b>	<b>321235</b>	<b>240681</b>	<b>87614</b>	<b>61637</b>	<b>26465</b>	<b>3325</b>	<b>103523</b>	<b>23765</b>	<b>25895</b>	<b>26844</b>	<b>32740</b>	<b>19103</b>	<b>17110</b>	<b>1131</b>
<b>A-F R I K O S L A K I A V Ä S T A A N T E H D Y T R I K O K S E T</b>	<b>509606</b>	<b>241064</b>	<b>163030</b>	<b>48535</b>	<b>37486</b>	<b>15956</b>	<b>2406</b>	<b>91686</b>	<b>17337</b>	<b>20745</b>	<b>22110</b>	<b>26829</b>	<b>14804</b>	<b>13193</b>	<b>1129</b>
<b>A Omaisuusrikokset</b>	<b>302776</b>	<b>150360</b>	<b>92169</b>	<b>26465</b>	<b>22182</b>	<b>9258</b>	<b>1350</b>	<b>63092</b>	<b>10446</b>	<b>14710</b>	<b>15102</b>	<b>17932</b>	<b>10838</b>	<b>9176</b>	<b>992</b>
Varkaus 28:1	129581	66170	40107	9338	9000	3855	500	29231	4900	6140	6514	7982	4991	4072	611
Törkeä varkaus 28:2	3425	1973	1113	132	92	99	10	683	206	60	289	404	23	109	6
Näpistys 28:3	55001	26360	16022	6123	4127	1964	171	10772	1697	2805	2688	3970	1878	1852	234
Varkausrikokset 28:1-3 yhteensä asunnosta luvatta tunkeutuen liikkeestä luvatta tunkeutuen moottoriajoneuvosta luv.tunk. muu luvatta tunkeutuen myymälävarkaus, -näpistys moottoriajoneuvon anastus	188007 9763 10900 41951 27353 39618 1716	94503 4051 4560 23048 13546 21372 829	57242 3341 3951 11708 8897 11536 537	15593 1330 1032 2451 2501 3281 109	13219 630 897 3255 1375 2493 176	5918 341 412 1321 867 864 48	5 51 48 59 91 53 5	103523 734 1492 9882 5405 10406 269	23765 248 281 2057 1076 1397 77	25895 209 485 2444 1076 1976 59	26844 307 301 3055 1378 1848 58	32740 283 515 2264 1428 4101 48	19103 129 267 2035 512 1218 72	17110 167 233 1614 657 1572 51	1131 - - 109 76 19 12
Kätkemisrikos, tuottam.kätkemis- rikos,kätkemisrikkomus 32:1,4,5	3452	1718	991	368	259	110	5	792	137	145	164	138	103	74	1
Törkeä kätkemisrikos 32:2	147	92	32	4	4	13	1	26	3	4	7	5	-	-	1
Ammatillinen kätkemisrikos 32:3	87	86	1	-	-	-	-	78	-	1	3	-	-	-	-
Luvaton käyttö, lievä luvaton käyttö 28:7,9	38687	18999	12269	3055	3312	786	247	6670	1028	1859	1979	2275	1721	1308	19
moottoriajoneuvoon kohdistuvana	27848	15464	7970	1368	2288	707	34	6446	921	1903	1879	1942	1421	1195	17
Törkeä luvaton käyttö 28:8	50	21	18	4	5	1	1	7	2	-	1	3	1	-	-
moottoriajoneuvoon kohdistuvana	47	19	18	3	5	1	1	7	2	-	1	3	1	-	-
Ryöstö 31:1	2041	1332	404	116	117	40	2	756	45	63	195	94	72	70	30
Törkeä ryöstö 31:2	236	176	41	8	11	-	-	112	7	4	21	2	2	7	-
Kiristys, törkeä kiristys 31:3,4	129	66	36	12	8	4	1	29	5	5	3	8	1	3	2
Vahingonteko, lievä vahingonteko 35:1,3	44691	21324	13336	4480	3416	1786	336	8157	1544	1954	2188	1673	1210	895	13
Törkeä vahingonteko 35:2	233	134	56	21	21	1	-	28	41	2	26	5	7	2	-
Kavallus, lievä kavallus 28:4,6	2918	1641	754	229	175	77	30	758	157	155	230	113	64	87	12
tapahtumakertoja	4617	2238	1316	259	667	95	30	931	179	249	290	120	93	153	12
Törkeä kavallus 28:5	225	105	62	25	20	8	2	56	8	5	6	-	3	2	3
tapahtumakertoja	597	192	193	48	97	59	5	57	8	57	6	-	3	2	3
Petos, lievä petos 36:1,3	9577	4238	3206	1192	686	228	17	1838	283	684	319	588	326	319	10
Törkeä petos 36:2	604	286	184	57	50	12	1	94	27	37	16	24	9	20	14
Maksuvälinepetos, lievä maksu- välinepetos, maksuväline- petoksen valmistelu 37:8,10,11	2903	1671	668	265	174	94	11	1060	79	169	145	106	83	67	20
tapahtumakertoja	15022	7989	3277	2066	1220	262	21	4994	195	857	802	549	342	153	187
Törkeä maksuvälinepetos 37:9	91	64	21	3	1	1	-	46	4	6	2	1	-	1	1
tapahtumakertoja	405	196	184	13	10	1	-	106	4	6	2	1	-	73	1
Veropetos, lievä veropetos 29:1,3	521	245	204	31	35	6	-	127	7	44	5	31	7	10	-
Törkeä veropetos 29:2	271	168	70	21	9	-	2	77	22	16	22	8	5	10	1
Verorikkomus 29:4	202	66	97	11	18	10	-	38	6	27	3	2	5	7	-
Kirjanpitorikos, tuottamukselli- nen kirjanpitorikos 30:9,10	836	399	312	61	47	16	1	133	53	81	22	48	15	29	-
Muut elinkeinorikokset 30:1-8	59	32	19	5	1	2	-	13	3	2	4	2	-	3	-
Väärennys, lievä väärennys, väärennysaineiston	5260	2359	1601	760	449	78	2	1256	135	378	204	394	256	196	11
hallussapito 33:1,3,4	75	63	8	4	-	-	-	34	3	2	16	-	-	-	-
Törkeä väärennys 33:2	410	181	138	54	26	11	-	48	27	29	13	20	7	18	-
Velallisen epärehellisyys, velallisen petos, törkeä velallisen petos 39:1,2,3	17	6	8	1	2	-	-	2	1	-	-	2	-	-	-
Velallisen vilpillisyys, velallisrikkomus, velkojan suosinta 39:4,5,6	192	98	57	16	14	7	-	26	14	14	2	17	5	10	-
Salakuljetus, lievä salakulj. 46:4-5	24	9	14	1	-	-	-	2	-	-	-	-	-	-	-
Muut omaisuusrikokset 28:10-12, 29:5-8;33:5;36:4-7;37:1-7;46:1-3,6	1023	376	377	84	117	56	10	169	16	33	17	34	49	15	3
<b>B Henkeen ja terveyteen kohdis- tuneet rikokset</b>	<b>28750</b>	<b>12462</b>	<b>8733</b>	<b>3775</b>	<b>2457</b>	<b>1032</b>	<b>211</b>	<b>5103</b>	<b>826</b>	<b>941</b>	<b>1108</b>	<b>1339</b>	<b>754</b>	<b>523</b>	<b>80</b>
Tappo 21:1	103	34	30	21	8	9	-	8	4	2	3	5	-	1	1
Murha 21:2	37	25	7	2	3	-	-	8	1	-	6	-	-	1	-
Surma 21:3	2	-	1	-	-	-	-	-	-	-	-	-	-	-	-
Henkirikokset yhteensä 21:1-3	142	59	38	23	11	10	-	16	5	2	9	5	-	2	1
Henkirikosten tapahtumapaikka:															
yksityinen asunto	104	40	27	22	8	7	-	9	4	-	6	4	-	2	-
muu yksityinen paikka	16	8	5	-	1	1	-	3	-	-	2	-	-	-	1
yleinen paikka liikekeskuksessa	2	2	-	-	-	-	-	1	-	-	-	-	-	-	-
yleinen tilaisuus	-	-	-	-	-	-	-	-	-	-	-	-	-	-	-
muu yleinen paikka	19	8	6	1	2	2	-	3	1	2	1	1	-	-	
zavitsemisliike tms.	1	1	-	-	-	-	-	-	-	-	-	-	-	-	-
tuntematon	-	-	-	-	-	-	-	-	-	-	-	-	-	-	-
Tapon, murhan tai surman yritys 21:1-3	284	131	83	38	24	8	-	36	9	3	31	10	6	5	-
Lapsensurma 21:4	1	-	1	-	-	-	-	-	-	-	-	-	-	-	-
Pahoimpitely 21:5	17428	7771	5199	2189	1509	563	132	3061	535	580	657	697	411	398	65
Törkeä pahoimpitely 21:6	1805	792	579	184	168	71	6	241	42	46	75	62	39	44	5
Lievä pahoimpitely 21:7	6990	2974	2076	1029	592	263	49	1447	199	254	299	511	277	60	7
Pahoimpitelyrikokset yhteensä 21:5-7	26223	11537	7854	3402	2269	897	187	4749	776	880	1031	1270	727	502	77
Pahoimpitelyrikosten tapahtumapaikka:															
yksityinen asunto	7613	3385	2227	986	707	258	38	1199	278	217	361	279	172	169	12
muu yksityinen paikka	2700	1175	778	366	236	105	29	438	88	49	103	118	66	36	11
yleinen paikka liikekeskuksessa	2213	900	595	399	233	83	3	315	76	58	51	65	76	69	-
yleinen tilaisuus	385	114	177	36	48	6	2	25	4	5	9	10	7	6	2
muu yleinen paikka	9137	4201	2803	1066	687	268	75	2048	261	380	343	577	295	125	37
zavitsemisliike tms.	4167	1759	1273	546	357	177	40	721	69	171	164	220	110	97	15
tuntematon	8	3	1	3	1	-	-	3	-	-	-	1	1	-	-

Rikos Brott	Koko maa Hela landet	Lääni - Län																
		Etelä- Suomen Södra Fin- lands	Länsi- Suomen Västra Fin- lands	Itä- Suomen Östra Fin- lands	Oulun Uleå- borgs Oulu	Lapin Lapp- lands	Ahve- nan- maa Åland	Hel- sinki Hel- sing- fors	Espoo Esbo	Tam- pere Tam- mer- fors	Van- taa Vanda	Turku Åbo	Oulu Uleå- borg	Lahti Lah- tis	Tun- tema- ton ulko- maat Okänd ut- lan- det			
Kuolemantuottamus, törkeä kuolemantuottamus 21:8-9	283	83	109	49	25	16	-	17	3	5	6	9	2	4	1			
pahoinpitelyn yhteydessä	32	7	11	10	2	1	-	3	-	1	-	3	-	-	-			
liikennejuopumuksen yhteydessä	10	2	4	3	1	-	-	-	-	-	-	-	-	-	-			
liikenneerikoksen yhteydessä	186	58	67	30	17	14	-	11	-	3	5	2	1	3	-			
työturv.lakirikoksen yhteydessä	11	3	5	1	2	-	-	1	1	-	-	3	1	-	-			
muussa yhteydessä	44	13	22	5	3	1	-	2	2	1	1	1	-	1	-			
Vammantuottamus, törkeä vammantuottamus 21:10-11	1425	533	492	201	101	78	19	244	30	41	21	25	14	7	1			
pahoinpitelyn yhteydessä	115	49	35	13	9	8	-	31	4	2	2	6	1	-	1			
liikennejuopumuksen yhteydessä	99	35	34	17	7	5	1	8	4	-	-	1	2	1	-			
liikenneerikoksen yhteydessä	1026	374	357	150	68	60	17	164	19	33	16	12	9	6	-			
työturv.lakirikoksen yhteydessä	28	10	9	3	6	-	-	1	1	1	-	1	-	-	-			
muussa yhteydessä	157	65	57	18	11	5	1	40	2	5	3	5	2	-	-			
Muut henkeen ja terveyteen kohdis- tuneet rikokset 21:12-15; 22:5,6	392	119	156	62	27	23	5	41	3	10	10	20	5	3	-			
C Seksuaalirikokset	1062	476	374	91	82	23	7	143	55	36	41	56	19	28	9			
Lapsen seksuaalinen hyväksikäyttö, törkeä lapsen seksuaalinen hyväksikäyttö 20:6-7	399	177	138	30	38	11	3	46	25	15	11	11	10	7	2			
Raiskaus, törkeä raiskaus, pakotta- minen sukupuoliyhteyteen 20:1-3	514	228	182	47	39	9	3	65	27	13	26	37	9	19	6			
Muut seksuaalirikokset 20:4-5, 8-9	149	71	54	14	5	3	1	32	3	8	4	8	-	2	1			
D Rikokset oikeudenkäyttöä, viran- omaisia ja yleistä järjestystä vastaan	10754	4633	3579	1270	878	350	35	1873	379	472	572	523	260	164	9			
Virkamiehen (väkivaltainen) vastustaminen 16:1	966	394	328	115	87	34	8	119	31	47	37	74	35	18	-			
kohdist.poliisin henkilökuntaan	830	348	279	105	65	27	6	104	29	44	36	60	23	16	-			
Haitanteko virkamiehelle 16:2	1991	787	637	270	218	77	2	235	98	124	89	72	80	43	-			
kohdist.poliisin henkilökuntaan	1923	749	617	265	217	73	2	214	96	119	87	69	80	43	-			
Perätön lausuma tuomioistuimessa 15:1,3-4	178	74	55	16	19	14	-	18	-	11	2	13	5	7	-			
Perätön lausuma viranomais- menettelyssä 15:2	193	75	58	35	17	8	-	28	5	4	2	10	2	3	-			
Väärän henkilötiedon antaminen 16:5	1519	930	371	95	98	23	1	511	49	56	142	89	40	33	1			
Muut rikokset oikeudenkäyttöä, viranomaisia ja yleistä järjestys- tä vastaan 15:5-11,16:4,6-17:17	5907	2373	2130	739	439	194	24	962	196	230	300	265	98	60	8			
E Liikenneerikokset	137399	59572	48933	14105	9903	4297	584	16293	4426	3693	4177	5164	2390	2753	5			
Liikenneturvallisuuden vaarantami- nen, liikennepako tieliikenteessä 23:1,11	91885	41580	33742	8447	5529	2144	441	11834	3116	2353	2810	3264	1204	1736	2			
nopeusrajoitusten rikkominen	47481	21811	17833	4185	2680	919	53	5757	1756	811	1664	1186	530	605	-			
Törkeä liikenneturvallisuuden vaarantaminen 23:2	2151	871	828	179	183	84	6	200	83	67	55	92	58	50	-			
nopeusrajoitusten rikkominen	1341	519	548	105	124	40	5	104	47	36	29	58	41	33	-			
Rattijuopumus 23:3	9123	3589	3078	1167	785	448	54	863	270	286	239	392	182	150	2			
Törkeä rattijuopumus 23:4	12817	4571	4349	1863	1345	652	36	823	314	333	302	382	281	268	1			
Vesi-, ilma- tai junaliikenne- juopumus 23:5-7	589	236	228	85	27	7	6	46	8	12	-	21	5	3	-			
Kulkuneuvon luovuttaminen juopuneelle 23:8	1971	675	619	332	236	104	5	123	48	33	32	56	33	34	-			
Liikennejuopumus moottoritto- malla ajoneuvolla 23:9	193	65	65	36	21	4	2	20	-	5	-	15	14	2	-			
Kulkuneuvon kuljettaminen oikeudetta 23:10	18670	7985	6024	1996	1777	854	34	2384	587	604	739	942	613	510	-			
F Muut rikoslakia vastaan tehdyt rikokset	28865	13561	9242	2829	1984	996	219	5182	1205	893	1110	1815	543	549	34			
Rauhanrikkominen 24	7296	2992	2406	1002	633	207	56	868	298	183	331	293	145	117	-			
Tuhotoyö, liikennetuhotoyö, törkeä tuhotoyö 34:1-3	574	230	235	51	20	35	3	47	18	25	31	46	3	5	-			
Tuhotoyön, liikennetuhotoyön, törkeän tuhotoyön yritykset 34:1-3	182	84	62	19	10	7	-	20	7	10	7	9	3	1	-			
Rikokset rikoslain 42,43 ja 44 lukua vastaan	1063	520	308	114	69	43	8	177	19	17	17	9	3	14	1			
Sotilasrikokset 45	33	9	20	2	1	1	-	1	-	1	-	2	-	1	-			
Työrikokset 47	235	115	69	23	24	3	1	36	11	8	11	9	7	1	-			
Ympäristörikokset 48	251	107	81	31	24	7	-	15	2	2	7	7	3	-	1			
Eräiden aineettomien oikeuksien loukkaaminen 49	90	33	35	12	4	6	-	5	1	4	3	6	2	5	-			
Virkarikokset ja julkisyhteisön työntekijän rikokset 40	311	70	123	72	25	17	4	19	1	7	6	34	8	5	-			
Huumausainerikos 50:1	10701	5634	3344	709	579	362	70	2169	561	375	375	905	212	287	3			
huumausaineen valmistus	21	2	8	-	11	-	-	2	-	-	-	3	10	-	-			
huumausaineen valjely	298	89	149	27	13	20	-	20	9	13	7	32	5	6	-			
huumausaineen maahantuonti	72	12	4	1	1	1	53	6	-	-	2	3	1	-	-			
huumausaineen maastavienti	3	-	-	-	-	-	2	-	-	-	-	-	-	-	-			
huumausaineen kuljettaminen tai kuljetuttaminen	66	31	18	2	2	5	8	3	2	1	3	6	-	5	-			
huumausaineen myynti, välitys luovutus tai muu levitys	4069	1388	1754	153	374	206	193	669	37	21	23	1217	200	34	1			
huumausaineen hallussapito	16962	6866	8100	414	895	671	15	3476	479	254	252	4820	345	684	1			
huumausaineen hankkimisen yritykset	447	266	110	11	49	11	-	182	17	26	8	40	19	10	-			
huumausaineen käyttö	100712	28329	49653	5779	8384	7721	843	13711	1903	83	152	26386	2955	2018	3			



## 1. Jatkuu - Forts.

Rikos Brott	Koko maa Hela landet	Lääni Etelä- Suomen Södra Fin- lands	Län - Länsi- Suomen Västra Fin- lands	Province Itä- Suomen Östra Fin- lands	Oulun Uleå- Lapp- lands	Lapin Ahve- nan- maa Åland	Hel- sinki Hel- sing- fors	Espoo Esbo	Tam- pere Tam- mer- fors	Van- taa Vanda	Turku Åbo	Oulu Uleå- borg	Lahti Lah- tis	Tun- tema- ton ulko- maat Okänd ut- lan- det	
Törkeä huumausainerikos 50:2	958	720	159	34	20	8	-	495	58	22	36	37	9	11	17
huumausaineen valmistus	6	4	2	-	-	-	-	1	-	2	1	-	-	-	-
huumausaineen viljely	3	3	-	-	-	-	-	1	-	-	1	-	-	-	-
huumausaineen maahantuonti	131	110	6	-	-	2	-	86	7	1	10	2	-	1	13
huumausaineen maastavienti	-	-	-	-	-	-	-	-	-	-	-	-	-	-	-
huumausaineen kuljettaminen tai kuljetuttaminen	31	9	5	1	5	1	-	-	2	-	3	1	2	1	10
huumausaineen myynti, välitys luovutus tai muu levitys	2202	1353	761	28	44	6	-	884	41	15	14	563	38	9	10
huumausaineen hallussapito	587	281	264	12	24	3	-	224	11	11	13	174	22	4	3
huumausaineen hankkimisen yritys	26	20	5	-	1	-	-	6	3	1	3	1	1	-	-
huumausaineen käyttö	3202	1709	1269	11	13	200	-	839	9	-	9	894	13	1	-
Huumausainerikoksen valmistelu 50:3	7	3	1	-	2	-	1	-	-	-	1	-	-	-	-
huumerekvisiitan valmistus	1	-	1	-	-	-	-	-	-	-	-	-	-	-	-
huumerekvisiitan maahantuonti	-	-	-	-	-	-	-	-	-	-	-	-	-	-	-
huumerekvisiitan hankkiminen	6	3	-	-	2	-	1	-	-	-	1	-	-	-	-
huumerekvisiitan vastaanottaminen	-	-	-	-	-	-	-	-	-	-	-	-	-	-	-
Huum.ainerikoksen edistäminen 50:4	8	1	2	1	-	-	4	1	-	-	-	-	-	-	-
huumausaineen valmistus	1	-	-	-	-	-	1	-	-	-	-	-	-	-	-
huumausaineen kuljettaminen	-	-	-	-	-	-	-	-	-	-	-	-	-	-	-
huumausaineen luovuttaminen	-	-	-	-	-	-	-	-	-	-	-	-	-	-	-
huumausaineen välittäminen	8	1	1	-	-	-	6	1	-	-	-	-	-	-	-
huumerikoksen rahoittaminen	4	-	1	1	-	-	2	-	-	-	-	-	-	-	-
Muut rikoslakia vastaan tehdyt rikokset 11-14;18;25;27; 34:4-11;38:1-9;51	7156	3043	2397	759	573	300	72	1329	229	239	285	458	148	102	12
<b>G - H M U U T R I K O K S E T</b>	<b>232482</b>	<b>80171</b>	<b>77651</b>	<b>39079</b>	<b>24151</b>	<b>10509</b>	<b>919</b>	<b>11837</b>	<b>6428</b>	<b>5150</b>	<b>4734</b>	<b>5911</b>	<b>4299</b>	<b>3917</b>	<b>2</b>
<b>G Alkoholilakirikokset</b>	<b>4373</b>	<b>951</b>	<b>1951</b>	<b>622</b>	<b>710</b>	<b>108</b>	<b>31</b>	<b>266</b>	<b>82</b>	<b>409</b>	<b>87</b>	<b>101</b>	<b>137</b>	<b>35</b>	<b>-</b>
Luvaton alkoholipitoisen aineen valmistus 81,87	243	19	110	46	48	17	3	1	2	8	2	-	3	2	-
tapahtumakertoja	2419	19	363	206	333	1495	3	1	2	27	2	-	3	2	-
Alkoholipitoisen aineen välittäminen 85,87	619	228	213	93	67	15	3	75	6	17	5	6	6	12	-
tapahtumakertoja	5213	527	1490	376	1498	1319	3	106	6	18	5	35	25	26	-
Alkoholipitoisen aineen salakuljetus 82,87	11	8	1	2	-	-	-	-	-	-	-	-	-	1	-
tapahtumakertoja	126	96	10	20	-	-	-	-	-	-	-	-	-	1	-
Alkoholijuoman laiton hallussapito tai kuljetus 86,87,92	3298	637	1545	456	576	69	15	163	71	359	77	91	128	16	-
tapahtumakertoja	13537	10763	1600	482	608	69	15	167	71	361	77	92	128	25	-
Muut alkoholilakirikokset 91,91a,93	202	59	82	25	19	7	10	27	3	25	3	4	-	4	-
tapahtumakertoja	247	78	103	29	19	8	10	32	3	25	6	4	-	4	-
<b>H Muita lakeja ja asetuksia vastaan tehdyt rikokset</b>	<b>228109</b>	<b>79220</b>	<b>75700</b>	<b>38457</b>	<b>23441</b>	<b>10401</b>	<b>888</b>	<b>11571</b>	<b>6346</b>	<b>4741</b>	<b>4647</b>	<b>5810</b>	<b>4162</b>	<b>3882</b>	<b>2</b>
Liikennepoliisirikkomus, tieliikenteen sosiaalilainsäädännön rikkominen TLL 103, 105a	213651	72265	71672	36934	22211	9757	810	8862	5991	4284	4094	5204	3878	3622	2
nopeusrajoitusten rikkominen	114978	35381	34639	24191	14559	5860	348	2212	1800	2214	2063	1478	1824	1945	-
epäkuntoisen ajoneuvon käyttö	9197	3340	3481	1015	669	586	106	382	338	116	204	287	154	115	-
muu kuin moottoriajoneuvorik.	2576	1537	656	204	143	31	5	146	62	98	12	90	73	88	-
Kokoontumisrikkomus, järjestyksen- valvontarikkomus	412	53	182	17	154	5	1	36	-	46	-	-	-	-	-
Työturvallisuusrikkomus	34	15	11	5	1	2	-	4	-	2	1	-	-	-	-
Rikokset muita lakeja ja asetuksia vastaan	14012	6887	3835	1501	1075	637	77	2669	355	409	552	606	284	260	-
<b>2 Järjestyssääntörikkomus, poliisimääräyksen rikkominen</b>	<b>2206</b>	<b>753</b>	<b>945</b>	<b>315</b>	<b>158</b>	<b>9</b>	<b>26</b>	<b>401</b>	<b>126</b>	<b>451</b>	<b>41</b>	<b>58</b>	<b>66</b>	<b>47</b>	<b>-</b>
<b>3 Tietoja eräistä poliisin tehtävistä</b>	<b>973</b>	<b>370</b>	<b>307</b>	<b>119</b>	<b>114</b>	<b>54</b>	<b>6</b>	<b>132</b>	<b>23</b>	<b>24</b>	<b>26</b>	<b>36</b>	<b>35</b>	<b>20</b>	<b>3</b>
Itsemurhat	203	68	66	40	12	10	6	14	3	4	3	3	1	3	1
Hukkuneet henkilöt	10419	4186	3521	1440	764	346	46	1307	219	387	258	355	259	225	116
Muu kuolemansyytutkimus	1914	860	569	155	145	100	32	320	62	45	70	128	47	49	53
Kadonneet henkilöt	5594	1662	2282	593	582	187	288	14	36	21	41	4	7	10	-
Hirvieläinkolarit	124	37	33	13	14	26	1	8	1	-	6	1	3	1	-
Muu onnettomuustutkinta	3768	1408	1422	360	340	198	40	182	70	54	111	94	68	63	-
Palosyyntutkinta	122	41	61	8	9	3	-	16	6	20	-	-	5	6	-
Tutkinta liiketoimintakiellon määräämiseksi	4	2	-	-	-	-	1	2	-	-	-	-	-	-	1
Tutkinta rikoksentekijän luovutusmenettelyssä	1113	735	188	88	52	50	-	257	109	6	84	-	15	18	-
Lähestymiskielloasias Ilmoitus rikoksesta, jota ilmeisesti ei tulla tilastoimaan rikoksena	111	23	44	17	12	10	5	12	1	3	-	1	-	-	-
Päihtymyksen takia säilöönnotetut	94134	41776	25947	14181	7756	4019	431	17018	2553	4519	3396	4244	3041	3306	24

2. Poliisin tietoon tulleet rikokset 10000 asukasta kohden, rikosten selvittäminen sekä päihtymyksen takia säilöön otetut  
Brott som kommit till polisens kännedom per 10000 invånare, upplärning av brotten samt berusade som tagits i förvar

A = Rikoksia yhteensä - Brott sammanlagt  
B = Rikoksia 10 000 asukasta kohden - Brott per 10 000 invånare

KOKO MAA - HELA LANDET	Rikoslakia vastaan tehty rikokset - Brott mot strafflagen													
	Kaikki rikokset Alla brott	Yhteensä Summa	Omaisuusrikokset Egenomsbrott	Varkaus Var- Stöld	Törkeä tör- keä	Näpistys Snat- teri	Luvaton käyttö Olov- bruk- ande	Kavalus För- sking- ring	Ryöstö Rån	Vahingon- teko Skade- görel- se	Petos Bedrä- geri	Veropetos Verok- rikko- mus Skatte- bedrä- geri Skatte- för- seelse	Henkeen ja ter- veyteen kohdis- tuneet rikok- set Brott mot liv och hälsa	Siitä Tappo Murha Surma Dråp Mord Dråp under för- mildr. om- stän- dighe- ter
<b>K O K O M A A - HELA LANDET</b>														
A	742088	509606	302776	129581	3425	55001	38737	3143	2277	44924	10181	994	28750	142
B	1438	988	587	251	7	107	75	6	4	87	20	2	56	0
C	512923	284691	98897	17294	1160	35688	6605	2057	910	11812	8577	1000	23068	126
D	278553	270265	226411	116856	2768	21409	33583	1941	1559	36499	4519	634	11944	33
<b>Kaupunkimaiset kunnat - Urbana kommunerna -</b>														
A	479460	369802	240691	101472	2613	46032	31965	2571	2017	33495	8078	746	20719	81
B	1546	1192	776	327	8	148	103	8	7	108	26	2	67	0
C	300310	193722	79739	12862	829	31447	5122	1619	766	8425	6820	778	16088	70
D	214435	208800	178360	91919	2168	16234	27966	1623	1407	27462	3578	477	9068	19
<b>Taajaan asutut kunnat - Tätortskommuner -</b>														
A	117642	66131	30521	12954	442	4634	4079	273	129	5716	971	93	3646	18
B	1378	775	358	152	5	54	48	3	2	67	11	1	43	0
C	92238	41338	8943	1926	176	2321	690	195	76	1486	765	106	3024	15
D	31423	30267	23885	11545	314	2537	3538	156	70	4697	471	57	1431	5
<b>Maaseutumaiset kunnat - Landsbygdskommuner -</b>														
A	143855	72544	30572	14544	364	4101	2674	284	101	5700	1108	154	4305	42
B	1194	602	254	121	3	34	22	2	1	47	9	1	36	0
C	120206	49463	10156	2500	154	1906	792	239	67	1898	979	116	3897	41
D	31667	30172	23205	12785	280	2416	2061	150	52	4328	453	99	1405	8
<b>ETELÄ-SUOMEN LÄÄNI - SÖDRA FINLANDS LÄN</b>														
A	321235	241064	150360	66170	1973	26360	19020	1746	1508	21458	4524	479	12462	59
B	1565	1174	732	322	10	128	93	9	7	105	22	2	61	0
C	206429	128444	47138	7660	505	18918	2852	932	540	5230	3902	357	9684	51
D	137396	133381	113534	60625	1658	8205	16844	1133	1093	17853	2100	336	5755	18
<b>Kaupunkimaiset kunnat - Urbana kommunerna -</b>														
A	253020	202621	132628	57331	1667	24261	16856	1598	1436	18500	4110	416	10884	48
B	1599	1280	838	362	11	153	107	10	9	117	26	3	69	0
C	153760	105245	42976	6668	400	17996	2491	838	498	4589	3561	307	8362	43
D	118421	115019	98771	52485	1420	6919	14962	1042	1051	15317	1892	298	5071	11
<b>Taajaan asutut kunnat - Tätortskommuner -</b>														
A	41239	24334	11452	5415	204	1474	1539	96	58	2007	264	33	1033	6
B	1456	859	404	191	7	52	54	3	2	71	9	1	36	0
C	30894	14201	2618	592	73	676	234	66	26	390	195	37	805	4
D	12398	12008	9547	4994	154	869	1346	56	38	1750	142	14	493	4
<b>Maaseutumaiset kunnat - Landsbygdskommuner -</b>														
A	26976	14109	6280	3424	102	625	625	52	14	951	150	30	545	5
B	1443	755	336	183	5	33	33	3	1	51	8	2	29	0
C	21775	8998	1544	400	32	246	127	28	16	251	146	13	517	4
D	6577	6354	5216	3146	84	417	536	35	4	786	66	24	191	3
<b>Espoo - Esbo</b>														
A	28922	21114	12437	5808	232	1974	1257	192	66	1990	350	40	983	5
B	1171	855	504	235	9	80	51	8	3	81	14	2	40	0
C	18801	11274	3502	654	49	1408	217	69	32	403	244	28	753	5
D	11820	11418	9635	5357	202	614	1075	140	44	1707	153	34	473	-
<b>Espoo - Esbo</b>														
A	23765	17337	10446	4900	206	1697	1030	165	52	1585	310	35	826	5
B	15358	9190	2992	554	40	1223	185	57	22	302	227	25	632	5
D	9884	9521	8057	4517	181	510	874	124	36	1382	124	32	412	-
<b>Kauniainen - Grankulla</b>														
A	732	533	393	202	10	73	22	8	3	55	6	2	18	-
B	424	227	109	21	2	59	2	2	5	13	2	-	16	-
D	347	343	310	191	8	17	21	6	1	46	6	2	9	-
<b>Kirkkonummi - Kyrkslätt</b>														
A	3913	2936	1450	633	14	194	187	19	9	321	31	2	125	-
B	2626	1668	368	75	4	122	28	10	4	82	14	2	92	-
D	1444	1412	1146	579	12	80	162	10	6	256	21	-	51	-
<b>Siuntio - Sjundeå</b>														
A	512	308	148	73	2	10	18	-	2	29	3	1	14	-
B	393	189	33	4	3	4	2	-	1	6	1	1	13	-
D	145	142	122	70	1	7	18	-	1	23	2	-	1	-
<b>Forssa</b>														
A	6004	4040	2417	984	15	367	457	17	2	438	38	1	157	2
B	1654	1113	666	271	4	101	126	5	1	121	10	0	43	1
C	4083	2147	680	160	14	172	71	14	-	105	42	1	109	2
D	2299	2224	1922	871	12	208	401	10	2	354	23	-	70	-

1) Brott mot rättskipning, myndigheter och allmän ordning

C = Selvitettyjä rikoksia yhteensä - Uppklarade brott sammanlagt

D = Edelleen tutkittavana tilastovuoden aikana ilmoitettuja rikoksia - Fortfarande anhängiga under statistikåret anmälda brott

- Därav							Seksu- aali- rikok- set	Siitä Därav	Rikok- set oikeu- käyt- töä,	Siitä Därav	Lii- kenne- rikok- set	Työri- kokset Ar- bets- brott	Ympä- ristö- rikok- set Miljö- brott	Huu- maus- aine- rikok- set Narko- tika- brott	Alko- holi- laki- rikok- set Brott mot alko- holi- lagen	Muita lakeja aset- uksia vas- taan tehdyt rikok- set	Päih- tymyk- sen takia löön- otetut Beru- rikok- sade- som tagits i för- var	Väki- luku- Folk- mängd 31.12. 1998
284	17428	1805	6990	283	1425	1062	514	10754	966	137399	21940	235	251	11674	4373	228109	94134	5159646
1	34	3	14	1	3	2	1	21	2	266	43	0	0	23	8	442	182	-
274	13605	1581	5601	287	1315	731	311	8800	1067	130990	21456	197	89	10540	4228	224004	-	-
69	7713	624	2698	122	492	533	266	3209	213	15859	2512	120	196	3560	478	7810	-	-
196	12594	1183	5527	117	813	716	382	7964	710	78482	12431	167	102	9770	2700	106958	76747	3101104
1	41	4	18	0	3	2	1	26	2	253	40	1	0	32	9	345	247	-
181	9424	1032	4379	128	727	481	215	6666	787	74253	12111	143	34	8939	2582	104006	-	-
50	5970	434	2159	49	283	370	212	2286	141	9778	1376	72	82	2887	286	5349	-	-
42	2236	291	660	64	267	141	61	1381	131	26580	4038	33	54	1193	861	50650	9256	853571
0	26	3	8	1	3	2	1	16	2	311	47	0	1	14	10	593	108	-
37	1815	257	538	56	259	119	48	1041	135	25349	3919	23	21	979	850	50050	-	-
13	893	95	266	26	96	53	21	464	32	2825	472	24	44	402	78	1078	-	-
46	2533	326	796	101	344	196	65	1400	125	32332	5468	35	94	691	812	70499	8107	1204971
0	21	3	7	1	3	2	1	12	1	268	45	0	1	6	7	585	67	-
56	2321	289	675	101	329	127	45	1090	145	31383	5423	31	33	595	796	69947	-	-
6	817	91	272	47	112	104	29	453	40	3255	664	24	70	269	114	1381	-	-
131	7771	792	2974	83	533	476	228	4633	394	59572	8160	115	107	6358	951	79220	41776	2052897
1	38	4	14	0	3	2	1	23	2	290	40	1	1	31	5	386	203	-
114	5853	673	2320	87	499	344	138	3919	430	56853	7974	92	29	5800	867	77118	-	-
45	3838	332	1226	36	195	242	122	1322	87	6588	959	55	92	2074	162	3853	-	-
114	6803	638	2707	53	425	394	201	4061	332	43178	5949	101	55	5610	831	49568	38958	1582702
1	43	4	17	0	3	2	1	26	2	273	38	1	0	35	5	313	246	-
98	5060	537	2112	57	385	281	117	3548	365	41109	5814	82	16	5229	754	47761	-	-
37	3419	271	1106	22	154	193	109	1057	66	4960	663	45	47	1767	141	3261	-	-
12	637	94	183	19	70	36	19	424	45	9805	1339	8	28	640	73	16832	2063	283228
0	22	3	6	1	2	1	1	15	2	346	47	0	1	23	3	594	73	-
5	465	86	146	18	73	40	17	257	44	9336	1300	5	8	485	71	16622	-	-
8	317	38	83	8	26	12	6	209	13	1041	174	5	24	260	10	380	-	-
5	331	60	84	11	38	46	8	148	17	6589	872	6	24	108	47	12820	755	186967
0	18	3	4	1	2	2	0	8	1	352	47	0	1	6	3	686	40	-
11	328	50	62	12	41	23	4	114	21	6408	860	5	5	86	42	12735	-	-
-	102	23	37	6	15	37	7	56	8	587	122	5	21	47	11	212	-	-
12	635	62	221	6	36	64	33	431	40	5535	783	11	4	726	92	7716	2950	246998
0	26	3	9	0	1	3	1	17	2	224	32	0	0	29	4	312	119	-
10	498	41	162	3	28	33	21	384	36	5291	762	13	-	644	87	7440	-	-
3	318	33	99	4	13	40	17	83	10	557	99	4	4	238	6	396	-	-
9	535	42	199	3	30	55	27	379	31	4426	584	11	2	619	82	6346	2553	204962
8	427	27	138	1	24	26	16	333	28	4254	582	13	-	556	79	6089	-	-
2	273	27	94	3	11	37	15	78	8	441	70	4	2	210	4	359	-	-
-	11	1	5	-	1	1	1	6	1	89	12	-	1	11	4	195	117	8530
-	10	-	5	-	1	-	-	6	1	83	10	-	-	8	4	193	-	-
-	7	1	1	-	-	1	1	-	-	9	2	-	1	3	-	4	-	-
3	82	13	16	3	5	8	5	41	8	901	161	-	-	94	6	971	256	28850
2	55	8	18	2	3	7	5	38	7	834	144	-	-	76	4	954	-	-
1	37	5	4	1	2	2	1	5	2	99	25	-	-	23	2	30	-	-
-	7	6	1	-	-	-	-	5	-	119	26	-	1	2	-	204	24	4656
-	6	6	1	-	-	-	-	7	-	120	26	-	-	4	-	204	-	-
-	1	-	-	-	-	-	-	-	-	8	2	-	1	2	-	3	-	-
1	109	16	17	4	4	6	5	44	7	1304	188	1	2	50	8	1956	622	36297
0	30	4	5	1	1	2	1	12	2	359	52	0	1	14	2	539	171	-
-	76	16	9	2	3	3	2	33	6	1242	176	2	1	36	7	1929	-	-
1	50	2	9	2	3	4	4	13	3	157	22	1	1	22	2	73	-	-

A = Rikoksia yhteensä - Brott sammanlagt  
B = Rikoksia 10 000 asukasta kohden - Brott per 10 000 invånare

KOKO MAA - HELA LANDET	Kaikki rikokset Alla brott	Rikoslakia vastaan tehty rikokset - Brott mot strafflagen											Henkeen ja terveyteen kohdis- tuneet rikokset Brott mot liv och hälsa	Siitä Tappo Murha Surma Dråp Mord Dråp under för-mildr. om-ständighe-ter		
		Yhteensä Summa	Omaisuusrikokset Egen-doms-brott	Varkaus Stöld	Törkeä varkaus Grov stöld	Näpistys Snatteri	Luvaton käyttö Olov-ligt bruk-ande	Kavalus För-sking-ring	Ryöstö Rån	Vahingon-teko Skade-görel-se	Petos Bedrä-geri	Veropetos Verorikkomus Skatte-för-seelse				
Forssa																
A	3348	2484	1619	552	10	305	325	10	2	327	34	1	108	2		
C	2102	1261	507	116	12	148	50	10	-	82	31	1	74	2		
D	1505	1458	1260	473	9	167	289	6	2	262	20	-	53	-		
Humppila																
A	540	265	125	47	1	11	18	3	-	38	2	-	13	-		
C	429	157	33	4	-	6	1	2	-	10	6	-	5	-		
D	126	122	99	44	1	5	17	1	-	28	1	-	9	-		
Jokioinen - Jockis																
A	724	477	256	123	4	27	49	-	-	27	1	-	17	-		
C	517	274	69	20	2	9	11	-	-	2	-	-	11	-		
D	240	228	193	106	2	18	39	-	-	25	1	-	6	-		
Tammela																
A	1203	704	353	232	-	20	48	2	-	37	1	-	18	-		
C	905	402	61	17	-	6	9	1	-	10	4	-	18	-		
D	357	348	312	220	-	16	39	1	-	31	1	-	2	-		
Ypäjä																
A	189	110	64	30	-	4	17	2	-	9	-	-	1	-		
C	130	53	10	3	-	3	-	1	-	1	1	-	1	-		
D	71	68	58	28	-	2	17	2	-	8	-	-	-	-		
Hamina - Fredrikshamn																
A	4572	2390	1064	509	2	127	146	6	3	189	30	1	73	1		
B	1592	832	371	177	1	44	51	2	1	66	10	0	25	0		
C	3483	1337	171	20	1	73	7	3	2	25	17	4	53	1		
D	1266	1213	939	495	1	59	141	4	2	176	21	1	47	-		
Hamina - Fredrikshamn																
A	1559	1019	582	241	1	106	99	4	2	88	24	1	46	1		
C	998	482	117	13	-	63	4	2	1	14	12	-	37	1		
D	655	620	494	231	1	47	97	3	2	84	17	1	26	-		
Miehikkälä																
A	82	48	20	12	-	2	2	-	-	4	-	-	1	-		
C	61	28	2	-	-	1	-	-	-	-	1	-	1	-		
D	29	28	19	12	-	1	2	-	-	4	-	-	1	-		
Vehkalahti - Veckelax																
A	1330	736	329	196	-	9	37	-	-	77	3	-	20	-		
C	962	374	21	3	-	4	2	-	-	5	3	-	10	-		
D	405	396	313	194	-	6	35	-	-	73	2	-	16	-		
Virolahti																
A	1601	587	133	60	1	10	8	2	1	20	3	-	6	-		
C	1462	453	31	4	1	5	1	1	1	6	1	4	5	-		
D	177	169	113	58	-	5	7	1	-	15	2	-	4	-		
Heinola																
A	4950	3126	1567	786	26	141	263	17	7	221	35	4	172	-		
B	1619	1022	512	257	9	46	86	6	2	72	11	1	56	-		
C	3693	1895	394	80	9	81	40	7	5	85	27	10	179	-		
D	1577	1531	1291	728	20	73	236	13	3	163	19	3	59	-		
Hartola																
A	541	309	121	67	2	8	14	3	-	22	1	-	12	-		
C	438	210	29	9	-	4	2	1	-	3	3	-	16	-		
D	142	136	107	63	2	6	12	3	-	20	-	-	5	-		
Heinola																
A	3902	2476	1275	621	17	116	233	13	5	180	32	4	136	-		
C	2817	1416	305	57	8	73	32	6	3	64	20	10	118	-		
D	1237	1201	1027	570	11	52	208	9	2	126	17	3	48	-		
Sysmä																
A	507	341	171	98	7	17	16	1	2	19	2	-	24	-		
C	437	268	60	14	1	4	6	-	2	18	4	-	45	-		
D	198	194	157	95	7	15	16	1	1	17	2	-	6	-		
Helsinki - Helsingfors																
A	103523	91686	63092	29231	683	10772	6677	814	868	8185	1932	242	5103	16		
B	1895	1678	1155	535	13	197	122	15	16	150	35	4	93	0		
C	57142	46207	21456	2960	125	9360	975	445	247	2063	1861	185	3715	13		
D	54518	53059	45883	26967	599	1621	5956	498	667	6600	873	149	2396	4		
Hyvinkää - Hyvinge																
A	8594	6321	3558	1547	49	737	322	18	19	630	93	6	353	1		
B	1168	859	484	210	7	100	44	2	3	86	13	1	48	0		
C	5501	3262	926	133	12	393	78	10	4	108	79	9	226	2		
D	3628	3555	2856	1458	41	367	264	14	15	568	41	6	191	-		

C = Selvitettyjä rikoksia yhteensä - Uppklarade brott sammanlagt

D = Edelleen tutkittavana tilastovuoden aikana ilmoitettuja rikoksia - Fortfarande anhängiga under statistikåret anmälda brott

- Därav		Seksu- aali- rikok- set	Siitä Därav	Rikok- set oikeu- käyt- töä,	Siitä Därav	Lii- kenne- rikok- set	Siitä Därav	Työri- kokset Ar- bets- brott	Ympä- ristö- rikok- set Miljö- brott	Huu- maus- aine- rikok- set Narko- tika- brott	Alko- holi- lakti- rikok- set Brott mot alko- holi- lagen	Muita lakeja ja ase- tuksia väs- taan tehdyt rikok- rikok- set	Päih- tymyk- sen Folk- lääk- otetut Beru- sade som tagits i för- var	Väki- luku- Folk- mängd	31.12. 1998			
1	78	10	13	1	1	5	4	30	3	645	119	1	1	35	5	859	539	18857
-	52	12	6	1	1	2	1	24	5	596	109	2	1	24	4	837	-	-
1	41	-	8	-	1	3	3	8	-	93	12	1	-	17	1	46	-	-
-	9	1	2	-	-	-	-	1	1	123	10	-	-	-	2	273	10	2593
-	3	-	1	-	-	1	1	-	-	117	8	-	-	-	1	271	-	-
-	7	1	1	-	-	-	-	1	1	11	3	-	-	-	1	3	-	-
-	9	2	1	1	3	1	1	7	2	180	20	-	1	10	1	246	25	5733
-	8	1	1	-	1	-	-	5	1	179	19	-	-	8	1	242	-	-
-	1	1	-	1	2	1	1	2	1	20	4	-	1	2	-	12	-	-
-	12	3	1	2	-	-	-	6	1	313	34	-	-	5	-	499	42	6334
-	12	3	1	1	1	-	-	4	-	310	35	-	-	4	1	502	-	-
-	1	-	-	1	-	-	-	2	1	25	3	-	-	3	-	9	-	-
-	1	-	-	-	-	-	-	-	-	43	5	-	-	-	-	79	6	2780
-	1	-	-	-	-	-	-	-	-	40	5	-	-	-	-	77	-	-
-	-	-	-	-	-	-	-	-	-	8	-	-	-	-	-	3	-	-
2	45	3	12	-	8	4	2	42	1	1074	164	3	2	45	33	2149	250	28710
1	16	1	4	-	3	1	1	15	0	374	57	1	1	16	11	749	87	-
2	32	3	7	1	5	2	1	20	1	1005	163	-	-	42	15	2131	-	-
-	32	-	8	-	5	2	1	24	-	122	25	3	2	13	19	34	-	-
2	31	2	7	-	2	2	2	14	-	294	60	1	1	36	30	510	225	9928
2	24	2	4	1	2	1	1	4	-	273	61	-	-	30	12	504	-	-
-	21	-	4	-	-	1	1	10	-	45	8	1	1	12	18	17	-	-
-	1	-	-	-	-	1	-	1	-	20	5	-	-	-	-	34	-	2605
-	1	-	-	-	-	1	-	1	-	18	5	-	-	-	-	33	-	-
-	1	-	-	-	-	-	-	-	-	4	1	-	-	-	-	1	-	-
-	11	1	5	-	2	-	-	12	-	350	36	-	-	4	-	594	12	12205
-	5	1	2	-	1	-	-	4	-	325	36	-	-	5	-	588	-	-
-	9	-	4	-	2	-	-	8	-	42	7	-	-	-	-	9	-	-
-	2	-	-	-	4	1	-	15	1	410	63	2	1	5	3	1011	13	3972
-	2	-	1	-	2	-	-	11	1	389	61	-	-	7	3	1006	-	-
-	1	-	-	-	3	1	-	6	-	31	9	2	1	1	1	7	-	-
1	127	10	18	5	10	6	5	41	7	1211	165	2	2	26	10	1814	456	30583
0	42	3	6	2	3	2	2	13	2	396	54	1	1	9	3	593	149	-
2	137	15	14	3	8	3	2	29	5	1188	172	2	2	16	10	1788	-	-
-	43	2	6	4	3	3	3	15	2	97	12	-	1	12	1	45	-	-
-	5	2	3	1	1	-	-	5	1	158	17	-	1	3	2	230	16	3925
-	13	1	1	-	1	-	-	3	1	149	16	-	1	1	1	227	-	-
-	1	1	2	1	-	-	-	2	-	14	3	-	1	2	1	5	-	-
-	104	7	15	3	6	4	3	32	5	933	119	2	-	23	6	1420	415	21567
1	89	9	13	2	4	3	2	24	4	907	122	2	-	15	7	1394	-	-
-	38	-	4	3	2	1	1	9	1	67	6	-	-	10	-	36	-	-
1	18	1	-	1	3	2	2	4	1	120	29	-	1	-	2	164	25	5091
1	35	5	-	1	3	-	-	2	-	132	34	-	-	-	2	167	-	-
-	4	1	-	-	1	2	2	4	1	16	3	-	-	-	-	4	-	-
36	3061	241	1447	17	244	143	65	1873	119	16293	1686	36	15	2665	266	11571	17018	546317
1	56	4	26	0	4	3	1	34	2	298	31	1	0	49	5	212	312	-
35	2103	186	1115	16	215	116	42	1635	129	15395	1601	26	3	2322	237	10698	-	-
11	1599	106	561	6	89	44	27	506	26	1860	219	16	12	993	48	1411	-	-
2	213	20	94	2	19	18	8	146	2	1997	330	2	6	114	16	2257	1010	73554
0	29	3	13	0	3	2	1	20	0	272	45	0	1	15	2	307	137	-
-	135	10	51	1	24	11	2	79	6	1872	314	2	-	91	20	2219	-	-
2	116	12	54	1	5	12	8	79	1	279	45	-	6	49	2	71	-	-

A = Rikoksia yhteensä - Brott sammanlagt  
B = Rikoksia 10 000 asukasta kohden - Brott per 10 000 invånare

KOKO MAA - HELA LANDET	Kaikki rikokset Alla brott	Rikoslakia vastaan tehdyt rikokset - Brott mot strafflagen											Henkeen ja terveyteen kohdistuneet rikokset Brott mot liv och hälsa	Siitä	
		Yhteensä Summa	Omaisuusrikokset Egenomsbrott	Varkaus Stöld	Törkeä varkaus Grov stöld	Näpistys Snatteri	Luvaton käyttö Olovligt brukande	Kavalus Förskingring	Ryöstö Rån	Vahingon- teko Skadegörelse	Petos Bedrägeri	Veropetos Verorikkomus Skattebedrägeri Skatteförseelse			Tappo Murha Surma Dråp Mord Dråp under för- mildr. om- stän- dighe- ter
Taaajama-aste - Tätortsgрад															
Lääni - Län															
Kihlakunta - Härad															
Kunta - Kommun															
Hyvinkää - Hyvinge															
A	5004	3894	2341	938	24	565	234	12	11	379	75	5	252	1	
C	3091	1990	702	83	3	337	62	5	1	73	65	5	160	2	
D	2245	2215	1792	880	23	250	188	11	10	330	30	5	133	-	
Nurmijärvi															
A	3590	2427	1217	609	25	172	88	6	8	251	18	1	101	-	
C	2410	1272	224	50	9	56	16	5	3	35	14	4	66	-	
D	1383	1340	1064	578	18	117	76	3	5	238	11	1	58	-	
Hämeenlinna - Tavastehus															
A	13774	7322	3559	1365	51	736	423	40	21	589	182	4	424	3	
B	1584	842	409	157	6	85	49	5	2	68	21	0	49	0	
C	11069	4705	1291	245	16	487	73	25	17	184	133	2	344	1	
D	3414	3285	2554	1189	47	274	367	26	7	459	84	3	182	2	
Hattula															
A	1291	497	166	92	2	20	17	3	1	18	7	1	21	1	
C	1132	345	41	9	2	8	4	2	2	4	2	1	21	1	
D	192	184	144	90	1	14	15	2	-	15	5	-	5	-	
Hauho															
A	592	293	107	64	3	5	9	1	-	20	4	-	17	2	
C	496	198	28	10	1	4	3	1	-	6	3	-	15	-	
D	118	117	85	56	3	3	6	-	-	14	2	-	9	2	
Hämeenlinna - Tavastehus															
A	7860	4478	2454	803	27	615	292	24	17	419	143	1	304	-	
C	6164	2842	1010	179	7	420	50	17	13	137	106	-	243	-	
D	2164	2077	1628	660	26	209	253	16	6	320	62	1	128	-	
Janakkala															
A	2321	1284	536	242	12	78	74	8	1	83	16	2	46	-	
C	1846	820	146	31	4	46	10	4	-	22	11	1	32	-	
D	588	567	435	224	11	37	66	5	1	68	9	2	28	-	
Kalvola															
A	340	179	71	40	2	6	6	1	1	11	3	-	3	-	
C	278	115	11	3	1	2	1	-	1	2	1	-	4	-	
D	74	74	63	39	1	5	5	1	-	9	2	-	-	-	
Lammi															
A	775	342	152	76	3	10	15	1	1	32	7	-	18	-	
C	619	194	35	6	1	5	5	1	1	6	7	-	13	-	
D	189	180	131	74	3	5	12	-	-	27	4	-	10	-	
Renko															
A	341	131	41	27	2	2	7	-	-	2	-	-	12	-	
C	303	95	10	6	-	1	-	-	-	2	-	-	12	-	
D	53	51	39	26	2	1	7	-	-	2	-	-	2	-	
Tuulos															
A	254	118	32	21	-	-	3	2	-	4	2	-	3	-	
C	231	96	10	1	-	1	-	-	-	5	3	-	4	-	
D	36	35	29	20	-	-	3	2	-	4	-	-	-	-	
Imatra															
A	6256	3862	2082	840	10	406	186	29	14	381	139	11	261	3	
B	1269	784	422	170	2	82	38	6	3	77	28	2	53	1	
C	4737	2370	713	112	6	235	40	19	11	118	120	2	224	2	
D	1869	1802	1494	753	8	189	155	15	4	288	39	9	85	1	
Imatra															
A	3966	2815	1620	629	7	345	156	22	10	277	118	4	217	1	
C	2796	1671	583	89	2	215	31	14	7	84	100	2	183	-	
D	1439	1384	1139	561	6	146	131	12	4	213	35	2	78	1	
Parikkala															
A	814	324	147	50	1	28	15	3	-	39	6	-	15	1	
C	708	220	50	10	2	9	4	3	-	12	6	-	11	1	
D	131	127	106	42	1	19	12	1	-	28	2	-	4	-	
Rautjärvi															
A	684	300	113	41	-	12	4	-	3	37	10	1	20	1	
C	618	228	41	1	-	4	2	-	3	17	10	-	18	1	
D	98	96	80	40	-	9	3	-	-	23	1	1	3	-	
Ruokolahti															
A	662	367	172	110	1	15	10	4	1	23	5	-	8	-	
C	508	219	33	10	1	5	3	2	1	4	4	-	11	-	
D	169	163	144	102	1	11	8	2	-	19	1	-	-	-	

C = Selvitettyjä rikoksia yhteensä - Uppklarade brott sammanlagt

D = Edelleen tutkittavana tilastovuoden aikana ilmoitettuja rikoksia - Fortfarande anhängiga under statistikåret anmälda brott

- Därav		Seksu- aali- rikok- set	Siitä Därav	Rikok- set oikeu- käyt- töä,	Siitä- Därav	Lii- kenne- rikok- set	Siitä- Därav	Työri- kokset	Ympä- ristö- rikok- set	Huu- maus- aine- rikok- set	Alko- holi- laki- ase- tuksia	Muita lakeja ase- tuksia	Päih- tymyk- sen luku- mängd	Väki- luku- Folk- mängd				
Tapon, murhan tai surman yrittys Försök till dråp, mord eller dråp under förmi. omstä.	Pa- hoin- pitely Miss- yrtys handl Försök till dråp, mord eller dråp under förmi. omstä.	Törkeä pa- hoin- pitely Grov miss- handl	Lievä pa- hoin- pitely Lind- rig miss- handl	Kuole- man- tuot- tamus Döds- vål- lande	Vam- man- tuot- tamus Vål- lande av per- son- skade	Sexu- all- brott	Rais- kaus Våld- täkt	Rikok- set oikeu- käyt- töä, viran- omai- sia ja yleis- tä jär- jes- tystä väs- taan	Siitä- Därav	Virka- miehen våkv. Vålds. mot- stånd tj.man	Ratti- juopu- mus Ratt- fyllle- ri	Ar- bets- brott	Miljö- brott	Narko- tika- brott	Alko- holi- lagen set	Muita lakeja ase- tuksia	Päih- tymyk- sen luku- mängd	Väki- luku- Folk- mängd
1	153	12	69	1	14	15	7	72	2	1050	207	2	6	74	7	1103	851	42011
-	96	5	36	-	19	6	2	53	5	980	196	2	-	62	10	1091	-	-
1	83	7	37	1	4	11	7	28	1	156	27	-	6	29	2	28	-	-
1	60	8	25	1	5	3	1	74	-	947	123	-	-	40	9	1154	159	31543
-	39	5	15	1	5	5	-	26	1	892	118	-	-	29	10	1128	-	-
1	33	5	17	-	1	1	1	51	-	123	18	-	-	20	-	43	-	-
2	241	41	101	6	25	15	11	202	26	2669	437	7	5	200	73	6379	1812	86981
0	28	5	12	1	3	2	1	23	3	307	50	1	1	23	8	733	208	-
1	190	41	78	7	21	11	8	171	25	2569	446	6	1	172	69	6295	-	-
2	105	18	41	4	9	9	6	56	7	266	37	3	4	66	6	123	-	-
-	14	-	2	2	2	1	-	14	2	267	35	1	-	10	2	792	57	9051
-	14	-	3	1	2	1	-	10	2	255	34	1	-	6	2	785	-	-
-	4	-	-	1	-	-	-	4	-	19	3	-	-	4	-	8	-	-
-	10	1	2	-	2	-	-	3	-	145	13	-	1	3	1	298	26	4013
-	8	1	1	3	2	-	-	3	-	140	14	-	-	2	1	297	-	-
-	4	-	2	-	1	-	-	-	-	10	1	-	1	-	-	1	-	-
2	168	34	81	1	14	11	8	134	20	1284	233	3	3	136	55	3327	1473	45555
-	131	32	61	2	13	7	6	130	20	1243	245	2	1	129	51	3271	-	-
2	73	15	34	-	3	8	5	28	5	147	18	1	2	41	5	82	-	-
-	31	2	9	1	3	2	2	35	3	581	104	2	-	46	4	1033	180	15359
-	18	5	6	1	2	2	2	17	3	566	100	1	-	31	5	1021	-	-
-	20	1	4	1	2	-	-	19	1	43	9	1	-	18	-	21	-	-
-	2	-	1	-	-	-	-	8	1	92	11	-	-	2	-	161	16	3383
-	3	-	1	-	-	1	-	6	-	87	11	-	-	2	-	163	-	-
-	-	-	-	-	-	-	-	2	1	9	1	-	-	-	-	-	-	-
-	5	3	3	2	4	-	-	6	-	155	25	1	-	3	11	422	41	5707
-	6	1	4	-	1	-	-	3	-	139	25	1	-	2	10	415	-	-
-	3	2	-	2	3	-	-	3	-	26	4	1	-	2	1	8	-	-
-	8	1	3	-	-	-	-	-	-	75	7	-	1	-	-	210	12	2351
1	7	2	2	-	-	-	-	-	-	70	8	1	-	-	-	208	-	-
-	1	-	1	-	-	-	-	-	-	9	1	-	1	-	-	2	-	-
-	3	-	-	-	-	1	1	2	-	70	9	-	-	-	-	136	7	1562
-	-	-	-	-	1	1	-	-	-	69	9	-	-	-	-	135	-	-
-	-	-	-	-	-	1	1	-	-	3	-	-	-	-	-	1	-	-
4	189	13	43	-	2	11	6	45	6	1320	323	4	3	19	12	2382	714	49287
1	38	3	9	-	0	2	1	9	1	268	66	1	1	4	2	483	145	-
5	168	15	29	-	3	7	1	38	5	1263	314	7	-	31	18	2349	-	-
1	58	1	19	-	1	8	5	13	1	145	34	1	3	5	3	64	-	-
4	161	9	33	-	2	10	6	38	6	810	223	3	1	17	6	1145	636	31244
5	139	12	22	-	3	6	1	29	5	761	211	6	-	30	11	1114	-	-
-	56	-	15	-	1	8	5	13	1	99	23	1	1	3	1	54	-	-
-	8	1	5	-	-	1	-	3	-	155	35	1	1	-	4	486	37	4726
-	8	1	1	-	-	1	-	4	-	152	36	1	-	-	3	485	-	-
-	-	-	4	-	-	-	-	-	-	16	4	-	1	-	2	-	-	-
-	11	3	5	-	-	-	-	2	-	156	24	-	-	1	1	383	19	4823
-	10	2	5	-	-	-	-	3	-	160	26	-	-	-	3	387	-	-
-	2	1	-	-	-	-	-	-	-	9	2	-	-	1	-	2	-	-
-	8	-	-	-	-	-	-	2	-	176	34	-	-	1	-	295	17	6309
-	10	-	1	-	-	-	-	2	-	165	31	-	-	1	-	289	-	-
-	-	-	-	-	-	-	-	-	-	16	3	-	-	1	-	6	-	-

A = Rikoksia yhteensä - Brott sammanlagt  
B = Rikoksia 10 000 asukasta kohden - Brott per 10 000 invånare

KOKO MAA - HELA LANDET	Kaikki rikokset Alla brott	Rikoslakia vastaan tehdyt rikokset - Brott mot strafflagen											Henkeen ja terveyteen kohdis- tuneet rikokset Brott mot liv och hälsa	Siitä	
		Yhteensä Summa	Omaisuusrikokset Egenomsbrott	Varkaus Stöld	Törkeä varkaus Törkeä Grov stöld	Näpistys Snatteri	Luvaton käyttö Olougligt brukande	Kavalus Förskingring	Ryöstö Rån	Vahingon- teko Skadegörelse	Petos Bedrägeri	Veropetos Verorikkomus Skattebedrägeri Skatteförseelse			
Taajama-aste - Tätortsgrad															
Lääni - Län															
Kihlakunta - Härad															
Kunta - Kommun															
Saari															
A	102	41	19	5	-	3	1	-	-	4	-	6	1	-	
C	84	23	3	2	-	1	-	-	-	-	-	-	1	-	
D	23	23	16	3	-	2	1	-	-	-	-	6	-	-	
Uukuniemi															
A	28	15	11	5	1	3	-	-	-	1	-	-	-	-	
C	23	9	3	-	1	1	-	-	-	1	-	-	-	-	
D	9	9	9	5	-	2	-	-	-	1	-	-	-	-	
Järvenpää - Träskända															
A	13484	10678	6277	1879	95	1215	1490	75	48	1088	186	7	788	1	
B	1413	1119	658	197	10	127	156	8	5	114	19	1	83	0	
C	8669	5964	1840	237	20	668	157	38	21	257	179	7	702	1	
D	6001	5780	4952	1703	81	587	1376	49	33	931	87	6	276	-	
Järvenpää - Träskända															
A	5339	4292	2618	704	34	517	669	31	18	469	75	1	379	1	
C	3295	2286	711	93	11	278	53	15	6	108	61	1	335	1	
D	2442	2357	2063	634	26	252	628	20	15	401	43	-	108	-	
Kerava - Kervo															
A	4443	3729	2407	699	37	540	538	30	22	398	76	2	268	-	
C	2740	2053	809	100	4	319	55	13	10	93	82	-	254	-	
D	2220	2155	1856	628	33	242	502	21	14	346	32	2	107	-	
Tuusula - Tusby															
A	3702	2657	1252	476	24	158	283	14	8	221	35	4	141	-	
C	2634	1625	320	44	5	71	49	10	5	56	36	6	113	-	
D	1339	1268	1033	441	22	93	246	8	4	184	12	4	61	-	
Kotka															
A	8239	5883	3719	1508	31	823	441	31	32	565	144	16	233	4	
B	1353	966	611	248	5	135	72	5	5	93	24	3	38	1	
C	5477	3185	1143	171	16	454	76	28	17	163	78	9	218	6	
D	3652	3463	2896	1422	20	410	382	15	20	469	92	14	135	-	
Kotka															
A	7354	5420	3511	1358	29	801	433	30	32	550	139	16	215	4	
C	4757	2891	1085	153	16	446	69	27	17	153	71	9	200	6	
D	3416	3233	2711	1278	18	393	375	15	20	457	90	14	128	-	
Pyhtää - Pyttis															
A	885	463	208	150	2	22	8	1	-	15	5	-	18	-	
C	720	294	58	18	-	8	7	1	-	10	7	-	18	-	
D	236	230	185	144	2	17	7	-	-	12	2	-	7	-	
Kouvola															
A	15752	9334	5264	2064	95	1025	851	26	22	750	211	24	409	1	
B	1572	932	525	206	9	102	85	3	2	75	21	2	41	0	
C	11513	5164	1397	222	27	525	75	22	12	156	164	11	331	1	
D	4887	4778	4167	1903	78	531	787	17	13	635	86	22	165	1	
Anjalankoski															
A	1998	1018	488	205	17	61	62	3	3	72	36	2	44	-	
C	1606	638	136	27	3	30	6	3	1	12	26	4	40	-	
D	468	450	378	181	14	34	57	2	2	63	16	-	12	-	
Elimäki															
A	1412	517	213	71	6	28	45	1	1	33	10	6	21	-	
C	1220	321	42	4	2	11	3	2	-	6	8	-	16	-	
D	219	217	179	67	5	19	42	-	1	29	3	6	8	-	
Iitti															
A	1083	548	314	175	8	45	36	3	-	27	9	3	14	-	
C	828	292	56	10	-	18	7	1	-	13	4	-	13	-	
D	294	292	271	169	8	28	30	2	-	20	5	3	5	-	
Jaala															
A	293	182	110	79	2	5	7	-	-	11	6	-	9	-	
C	190	82	14	7	1	-	-	-	-	1	5	-	8	-	
D	118	115	98	74	1	5	7	-	-	10	1	-	3	-	
Kouvola															
A	6118	4387	2658	835	31	666	487	11	12	392	99	10	215	-	
C	4094	2399	833	113	10	381	41	9	9	77	81	2	164	1	
D	2347	2300	2004	762	26	302	451	8	6	334	43	10	95	-	
Kuusankoski															
A	2630	1674	984	421	21	128	172	4	5	160	40	3	67	1	
C	1813	869	237	51	9	54	14	3	2	36	32	5	54	-	
D	936	911	793	380	15	74	160	3	3	132	14	3	32	1	



C = Selvitettyjä rikoksia yhteensä - Uppklarade brott sammanlagt

D = Edelleen tutkittavana tilastovuoden aikana ilmoitettuja rikoksia - Fortfarande anhängiga under statistikåret anmälda brott

- Dårav						Seksu- aali- rikok- set	Siitä Dårav	Rikok- set oikeu- käyt- töä,	Siitä Dårav	Lii- kenne- rikok- set	Siitä Dårav	Työri- kokset Ar- bets- brott	Ympä- ri- stör- brott	Huu- maus- aine- rikok- set	Alko- holi- laki- ja rikok- set	Muita lakeja ase- tuksia vas- taan tehdyt	Päih- tymyk- sen taku- löön- otetut	Väki- luku- Folk- mångd	31.12. 1998
-	1	-	-	-	-	-	-	-	-	19	6	-	1	-	1	60	3	1588	
-	1	-	-	-	-	-	-	-	-	19	7	-	-	-	1	60	-	-	
-	-	-	-	-	-	-	-	-	-	5	2	-	1	-	-	-	-	-	
-	-	-	-	-	-	-	-	-	-	4	1	-	-	-	-	13	2	597	
-	-	-	-	-	-	-	-	-	-	6	3	-	-	-	-	14	-	-	
11	537	60	123	2	48	20	12	216	20	2760	428	6	6	284	44	2762	1658	95451	
1	56	6	13	0	5	2	1	23	2	289	45	1	1	30	5	289	174	-	
8	496	47	101	4	40	13	6	202	35	2650	420	4	5	301	37	2668	-	-	
3	178	26	47	-	20	12	8	51	1	281	34	3	4	49	8	213	-	-	
3	276	24	53	1	20	10	6	108	9	937	139	-	3	98	21	1026	680	35133	
3	241	22	47	3	16	3	2	101	14	925	144	1	2	105	18	991	-	-	
-	77	7	16	-	8	7	4	19	-	87	6	-	1	7	3	82	-	-	
5	179	26	45	-	11	5	4	67	8	738	147	3	-	143	9	705	706	29914	
4	187	16	34	-	11	6	4	64	14	689	140	1	1	139	8	679	-	-	
1	69	14	20	-	3	3	2	19	1	90	12	2	1	32	2	63	-	-	
3	82	10	25	1	17	5	2	41	3	1085	142	3	3	43	14	1031	272	30404	
1	68	9	20	1	13	4	-	37	7	1036	136	2	2	57	11	998	-	-	
2	32	5	11	-	9	2	2	13	-	104	16	1	3	10	3	68	-	-	
5	116	19	74	1	8	7	3	67	7	1429	229	2	4	264	63	2293	1299	60890	
1	19	3	12	0	1	1	0	11	1	235	38	0	1	43	10	377	213	-	
2	115	22	56	4	11	5	2	60	9	1426	225	1	-	243	52	2240	-	-	
3	72	6	45	-	4	5	3	23	4	243	50	1	4	49	13	176	-	-	
5	107	14	72	1	8	7	3	64	7	1215	213	2	3	255	61	1873	1299	55551	
2	103	18	54	4	11	5	2	59	9	1224	211	1	-	234	52	1814	-	-	
3	71	3	44	-	4	5	3	21	4	216	45	1	3	49	11	172	-	-	
-	9	5	2	-	-	-	-	3	-	214	16	-	1	9	2	420	-	5339	
-	12	4	2	-	-	-	-	1	-	202	14	-	-	9	-	426	-	-	
-	1	3	1	-	-	-	-	2	-	27	5	-	1	-	2	4	-	-	
3	241	44	103	8	5	8	3	111	13	2957	525	7	6	298	20	6398	1460	100202	
0	24	4	10	1	0	1	0	11	1	295	52	1	1	30	2	639	146	-	
1	201	46	69	7	2	13	4	88	8	2834	528	6	-	294	20	6329	-	-	
2	98	10	47	4	3	4	-	35	5	262	38	1	6	50	2	107	-	-	
-	25	8	10	1	-	1	1	10	2	440	81	-	2	7	-	980	117	17841	
-	25	9	5	1	-	1	1	8	1	432	82	-	-	4	2	966	-	-	
-	6	1	5	-	-	-	-	5	1	36	8	-	2	5	-	18	-	-	
-	11	1	9	-	-	1	-	-	-	261	34	-	2	9	-	895	49	8609	
-	10	1	5	-	-	-	-	1	-	250	30	-	-	7	-	899	-	-	
-	3	-	5	-	-	1	-	-	-	19	5	-	2	3	-	2	-	-	
-	7	2	3	1	1	1	-	3	-	199	28	-	1	9	-	535	47	7587	
-	8	1	2	1	1	6	-	3	-	202	30	-	-	7	-	536	-	-	
-	2	1	2	-	-	1	-	-	-	6	1	-	1	3	-	2	-	-	
-	7	-	1	-	1	-	-	2	-	57	12	-	-	1	-	111	8	2024	
-	5	-	1	1	1	1	-	1	-	54	12	-	-	1	-	108	-	-	
-	2	-	1	-	-	-	-	1	-	11	3	-	-	-	-	3	-	-	
1	139	17	52	2	2	1	-	73	8	1049	183	7	-	212	18	1713	946	31819	
1	105	15	39	1	-	1	-	59	5	991	189	6	-	210	17	1678	-	-	
-	65	5	21	2	2	-	-	21	3	106	7	1	-	33	1	46	-	-	
1	30	13	18	2	-	-	-	19	3	518	125	-	1	46	2	954	256	20988	
-	25	16	10	1	-	1	-	11	2	490	125	-	-	51	1	943	-	-	
1	16	3	10	1	-	-	-	8	1	56	9	-	1	5	1	24	-	-	

A = Rikoksia yhteensä - Brott sammanlagt  
B = Rikoksia 10 000 asukasta kohden - Brott per 10 000 invånare

KOKO MAA - HELA LANDET	Kaikki rikokset Alla brott	Rikoslakia vastaan tehty rikokset - Brott mot strafflagen											Henkeen ja terveyteen kohdistuneet rikokset Brott mot liv och hälsa	Siitä			
		Yhteensä Summa	Omaisuusrikokset Egenomsbrott	Varkaus Stöld	Törkeä varkaus Törstöld	Näpistys Snatteri	Luvaton käyttö Olovligt brukande	Kavalus Förskingring	Ryöstö Rån	Vahingon- teko Skadegörelse	Petos Bedrägeri	Veropetos Verorikkomus			Veropetos Verorikkomus	Skattebedrägeri Skatteförseelse	Siitä
Valkeala																	
A	2218	1008	497	278	10	92	42	4	1	55	11	-	39	-			
C	1762	563	79	10	2	31	4	4	-	11	8	-	36	-			
D	505	493	444	270	9	69	40	2	1	47	4	-	10	-			
<u>Lahti - Lahtis</u>																	
A	25873	17669	11458	5252	150	2142	1593	102	94	1243	378	32	660	6			
B	1712	1169	758	348	10	142	105	7	6	82	25	2	44	0			
C	17234	9108	3369	550	40	1450	234	68	46	370	250	23	509	2			
D	9848	9659	8613	4793	122	747	1386	55	54	999	195	22	256	4			
Asikkala																	
A	1441	706	369	259	7	19	23	1	-	49	7	-	19	1			
C	1117	383	85	49	3	5	4	2	-	6	4	-	16	1			
D	386	380	320	231	5	14	20	-	-	45	4	-	10	-			
Hollola																	
A	2829	1572	931	490	16	116	160	6	8	94	14	5	40	-			
C	2080	827	209	46	4	46	26	5	5	27	18	8	37	-			
D	868	857	772	452	12	71	136	2	4	78	5	2	15	-			
Hämeenkoski																	
A	316	128	46	22	-	8	6	-	-	9	-	-	8	-			
C	285	96	17	3	-	5	2	-	-	5	-	-	5	-			
D	41	41	32	20	-	3	5	-	-	4	-	-	3	-			
Kärkölä																	
A	735	345	137	51	-	24	11	3	-	33	3	-	16	-			
C	583	198	27	3	-	8	1	2	-	5	2	-	16	-			
D	169	162	114	48	-	17	10	2	-	30	1	-	4	-			
<u>Lahti - Lahtis</u>																	
A	17110	13193	9176	4072	109	1852	1308	89	77	897	339	27	523	2			
C	10479	6618	2867	403	26	1342	190	54	38	296	222	15	392	1			
D	7529	7390	6709	3726	93	560	1139	49	43	703	172	20	200	1			
Nastola																	
A	2789	1369	624	278	14	105	60	3	9	123	14	-	39	3			
C	2185	774	112	26	5	35	5	3	2	23	4	-	27	-			
D	675	662	531	254	9	73	57	2	7	106	12	-	20	3			
Padasjoki																	
A	653	356	175	80	4	18	25	-	-	38	1	-	15	-			
C	505	212	52	20	2	9	6	2	1	8	-	-	16	-			
D	180	167	135	62	3	9	19	-	-	33	1	-	4	-			
<u>Lappeenranta - Villmanstrand</u>																	
A	13414	8059	4672	1603	37	1032	892	35	30	600	152	10	360	2			
B	1510	907	526	180	4	116	100	4	3	68	17	1	41	0			
C	10511	5113	1958	380	30	699	158	24	18	187	157	16	247	3			
D	3941	3825	3087	1308	16	383	762	16	19	459	56	10	205	-			
Joutseno																	
A	1546	876	413	183	4	44	88	3	-	64	14	-	37	-			
C	1288	621	128	35	2	22	19	1	-	22	12	-	35	-			
D	424	406	324	154	2	32	71	3	-	49	7	-	18	-			
<u>Lappeenranta - Villmanstrand</u>																	
A	9014	5812	3589	1051	27	908	751	29	29	463	124	9	281	2			
C	6851	3593	1607	288	23	647	122	23	15	139	132	13	179	2			
D	2864	2789	2249	824	11	290	649	10	19	351	44	9	165	-			
Lemi																	
A	332	134	40	28	-	3	3	-	-	3	2	-	9	-			
C	291	94	10	5	-	1	-	-	-	1	1	1	5	-			
D	54	52	36	25	-	3	3	-	-	3	1	-	4	-			
Luumäki																	
A	1321	539	214	116	3	44	13	1	-	29	6	-	11	-			
C	1148	373	69	14	3	21	9	-	1	7	7	-	9	1			
D	232	222	178	106	1	33	8	1	-	25	3	-	7	-			
Savitaipale																	
A	439	239	130	79	1	12	14	1	1	14	2	-	10	-			
C	335	136	36	12	1	4	1	-	1	8	2	2	4	-			
D	128	126	102	70	-	8	13	1	-	8	-	-	6	-			
Suomenniemi																	
A	186	77	28	22	1	2	-	-	-	3	-	-	2	-			
C	178	68	15	6	1	1	2	-	-	5	-	-	2	-			
D	32	31	26	22	1	1	-	-	-	2	-	-	1	-			

C = Selvitettyjä rikoksia yhteensä - Uppklarade brott sammanlagt

D = Edelleen tutkittavana tilastovuoden aikana ilmoitettuja rikoksia - Fortfarande anhängiga under statistikåret anmälda brott

- Därav							Seksu- aali- rikok- set	Siitä Därav	Rikok- set oikeu- käyt- tää, Viran- omai- sia ja yleis- tä jär- jes- tystä vas- taan	Siitä Därav	Lii- kenne- rikok- set	Siitä Därav	Työri- kokset Ar- brott	Ympä- ristö- rikok- set Miljö- brott	Huu- maus- aine- rikok- set Narko- tika- brott	Alko- holi- laki- ja aset- tuksia väs- taan tehdyt rikok- set	Muita lakeja ase- taksia väs- taan tehdyt rikok- set	Päih- tymyk- sen takia löön- otetut Beru- sade som tagits i för- var	Väki- luku- Folk- mängd	31.12. 1998
1	22	3	10	2	1	4	2	4	-	433	62	-	-	14	-	1210	37	11334	-	
-	23	4	7	2	-	3	3	5	-	415	60	-	-	14	-	1199	-	-	-	
1	4	-	3	1	1	2	-	-	-	28	5	-	-	1	-	12	-	-	-	
7	485	60	77	8	11	59	21	250	25	4527	693	3	7	326	58	8146	3675	151125	-	
0	32	4	5	1	1	4	1	17	2	300	46	0	0	22	4	539	243	-	-	
3	376	57	46	9	12	37	21	195	27	4405	696	1	1	349	57	8069	-	-	-	
5	182	18	39	2	2	31	4	79	3	384	54	3	6	98	12	177	-	-	-	
-	13	1	1	1	1	1	-	10	1	279	61	1	2	1	11	724	77	8609	-	
-	8	4	-	1	1	1	-	6	-	263	56	-	-	1	11	723	-	-	-	
-	-	-	1	-	-	1	-	4	1	27	7	1	2	1	-	6	-	-	-	
-	26	3	6	3	2	-	-	12	3	528	77	-	1	19	3	1254	132	20223	-	
-	26	1	5	2	3	1	-	11	3	518	79	-	1	19	2	1251	-	-	-	
-	9	2	3	1	-	-	-	1	-	39	6	-	-	7	1	10	-	-	-	
-	5	3	-	-	-	-	-	-	-	72	11	-	-	-	2	186	2	2241	-	
-	5	-	-	-	-	-	-	-	-	72	13	-	-	1	2	187	-	-	-	
-	-	3	-	-	-	-	-	-	-	5	-	-	-	-	-	-	-	-	-	
-	13	3	-	-	-	29	1	4	1	137	23	-	1	4	2	388	20	5048	-	
-	14	2	-	-	-	6	1	5	2	136	23	-	-	1	2	383	-	-	-	
-	3	1	-	-	-	23	-	-	-	6	1	-	1	3	-	7	-	-	-	
5	398	44	60	4	7	28	19	164	18	2753	418	1	-	298	35	3882	3306	96227	-	
3	298	41	35	6	7	28	20	158	20	2682	422	1	-	324	34	3827	-	-	-	
3	150	11	30	1	2	6	3	26	1	248	32	1	-	85	11	128	-	-	-	
2	20	3	9	-	1	1	1	52	1	613	79	-	2	4	3	1417	133	14749	-	
-	15	5	6	-	1	1	-	11	2	599	82	-	-	3	3	1408	-	-	-	
2	10	-	4	-	-	1	1	44	-	44	5	-	2	2	-	13	-	-	-	
-	10	3	1	-	-	-	-	8	1	145	24	1	1	-	2	295	5	4028	-	
-	10	4	-	-	-	-	-	4	-	135	21	-	-	-	3	290	-	-	-	
-	2	1	1	-	-	-	-	4	1	15	3	1	1	-	1	13	-	-	-	
-	230	31	72	4	16	21	6	147	13	2315	423	4	5	317	18	5337	1550	88817	-	
-	26	3	8	0	2	2	1	17	1	261	48	0	1	36	2	601	175	-	-	
1	144	25	53	2	17	6	3	112	20	2228	429	3	1	393	18	5380	-	-	-	
-	139	15	42	2	3	18	5	54	3	265	62	4	4	68	1	115	-	-	-	
-	24	6	4	-	2	1	-	21	6	275	49	1	2	102	4	666	66	11260	-	
-	18	3	10	-	3	2	1	22	10	268	55	-	-	139	4	663	-	-	-	
-	14	3	1	-	-	1	-	8	2	30	5	1	2	15	-	18	-	-	-	
-	179	22	61	4	10	19	6	110	7	1439	272	3	2	205	12	3190	1414	57374	-	
1	104	21	38	2	10	3	1	78	7	1388	275	2	1	241	12	3246	-	-	-	
-	109	10	39	2	2	16	5	39	1	169	38	3	1	48	1	74	-	-	-	
-	8	-	1	-	-	-	-	-	-	82	12	-	-	-	-	198	9	3146	-	
-	4	-	1	-	-	-	-	-	-	77	10	1	-	-	-	197	-	-	-	
-	4	-	-	-	-	-	-	-	-	10	3	-	-	-	-	2	-	-	-	
-	9	1	-	-	1	1	-	15	-	291	38	-	-	3	1	781	17	5398	-	
-	7	-	-	-	1	-	-	11	2	279	36	-	-	2	1	774	-	-	-	
-	5	1	-	-	1	1	-	6	-	26	7	-	-	2	-	10	-	-	-	
-	7	-	2	-	1	-	-	-	-	88	22	-	-	1	1	199	25	4476	-	
-	2	-	1	-	1	-	-	-	-	80	22	-	-	1	1	198	-	-	-	
-	5	-	1	-	-	-	-	-	-	14	5	-	-	1	-	2	-	-	-	
-	-	-	1	-	-	-	-	-	-	47	5	-	-	-	-	109	1	866	-	
-	1	-	1	-	-	-	-	1	1	50	7	-	-	-	-	110	-	-	-	
-	-	-	-	-	-	-	-	-	-	4	1	-	-	-	-	1	-	-	-	

A = Rikoksia yhteensä - Brott sammanlagt  
 B = Rikoksia 10 000 asukasta kohden - Brott per 10 000 invånare

KOKO MAA - HELA LANDET	Rikoslakia vastaan tehdyt rikokset - Brott mot strafflagen													
	Kaikki rikokset Alla brott	Yhteensä Summa	Omaisuusrikokset Egen-doms-brott	Varkaus Var-kaus Stöld	Törkeä tör-keä var-kaus Grov stöld	Näpistys Snat-teri	Luvaton käyttö Olov-ligt bruk-ande	Kavalus För-sking-ring	Ryöstö Rån	Vahingon-teko Skade-görel-se	Petos Bedrä-geri	Veropetos Veror-rikko-mus Skatte-bedrä-geri Skatte-för-seelse	Henkeen ja ter-veyteen kohdis-tuneet rikok-set Brott mot liv och hälsa	Siitä Tappo Murha Surma Dråp Mord Dråp under för-mildr. om-stän-dighe-ter
<b>Taipalsaari</b>														
A	460	320	226	104	1	12	23	1	-	21	4	1	9	-
C	332	196	91	19	-	3	5	-	1	5	3	-	11	-
D	172	164	142	88	1	9	18	1	-	18	1	1	4	-
<b>Ylämaa</b>														
A	116	62	32	20	-	7	-	-	-	3	-	-	1	-
C	88	32	2	1	-	-	-	-	-	-	-	-	2	-
D	35	35	30	19	-	7	-	-	-	3	-	-	-	-
<b>Lohja - Lojo</b>														
A	4321	3166	2092	953	15	306	425	9	12	269	39	2	117	-
B	1168	856	566	258	4	83	115	2	3	73	11	1	32	-
C	2746	1607	643	106	4	223	58	8	13	59	62	6	96	-
D	1883	1855	1615	865	13	89	376	6	1	228	13	1	57	-
<b>Karjalohja - Karislojo</b>														
A	148	128	102	70	1	2	4	-	-	7	8	-	2	-
C	127	107	83	20	-	-	1	-	-	2	23	-	1	-
D	69	68	62	51	1	2	3	-	-	5	-	-	1	-
<b>Lohja - Lojo</b>														
A	4057	2959	1944	846	14	300	416	9	12	262	31	2	114	-
C	2546	1463	548	83	4	221	55	7	13	57	36	6	95	-
D	1761	1735	1511	777	12	85	370	6	1	223	13	1	55	-
<b>Sammatti</b>														
A	116	79	46	37	-	4	5	-	-	-	-	-	1	-
C	69	33	8	3	-	2	2	-	-	-	1	-	-	-
D	53	52	42	37	-	2	3	-	-	-	-	-	1	-
<b>Loviisa - Lovisa</b>														
A	4361	2561	841	442	11	97	102	6	2	142	13	1	122	2
B	2284	1341	440	231	6	51	53	3	1	74	7	1	64	1
C	3689	1906	216	60	4	50	18	7	1	32	10	1	116	2
D	839	802	682	399	10	51	90	1	1	118	6	-	24	-
<b>Lapinjärvi - Lappträsk</b>														
A	696	261	86	58	3	9	6	-	-	4	1	1	15	-
C	617	187	19	10	-	1	2	1	-	-	-	1	12	-
D	103	92	73	51	3	8	6	-	-	4	1	-	5	-
<b>Loviisa - Lovisa</b>														
A	1190	894	455	189	5	57	74	4	2	101	8	-	64	2
C	840	549	118	28	2	26	6	5	1	24	7	-	61	2
D	444	429	374	172	5	32	71	-	1	85	4	-	14	-
<b>Liljendal</b>														
A	211	104	36	19	1	4	7	-	-	4	1	-	2	-
C	191	84	17	7	-	4	4	-	-	1	1	-	3	-
D	28	27	22	13	1	2	3	-	-	3	-	-	-	-
<b>Pernaja - Pernä</b>														
A	1685	965	160	96	1	25	11	1	-	19	3	-	35	-
C	1558	843	45	8	2	19	5	-	-	5	2	-	34	-
D	153	146	121	89	-	7	7	1	-	14	1	-	4	-
<b>Ruotsinpyhtää - Strömfors</b>														
A	579	337	104	80	1	2	4	1	-	14	-	-	6	-
C	483	243	17	7	-	-	1	1	-	2	-	-	6	-
D	111	108	92	74	1	2	3	-	-	12	-	-	1	-
<b>Orimattila</b>														
A	6202	3576	1465	648	30	201	198	14	4	292	37	6	177	-
B	1740	1003	411	182	8	56	56	4	1	82	10	2	50	-
C	4902	2301	350	72	17	101	32	7	2	51	25	-	157	-
D	1680	1623	1242	619	22	111	174	11	2	260	20	6	85	-
<b>Artjärvi - Artsjö</b>														
A	153	106	65	40	2	5	2	2	-	12	1	-	2	-
C	88	44	6	3	-	1	-	-	-	2	-	-	7	-
D	81	77	60	37	2	4	2	2	-	11	1	-	-	-
<b>Myrskylä - Mörskom</b>														
A	108	82	43	22	2	5	5	-	-	6	1	-	10	-
C	55	30	2	-	-	-	-	-	-	2	-	-	4	-
D	57	56	42	22	2	5	5	-	-	5	1	-	7	-
<b>Mäntsälä</b>														
A	3513	2075	730	336	16	111	88	4	1	145	16	1	102	-
C	2844	1434	184	43	12	54	18	2	-	29	6	-	78	-
D	892	855	631	326	10	66	74	4	1	131	12	1	62	-

C = Selvitettyjä rikoksia yhteensä - Uppklarade brott sammanlagt

D = Edelleen tutkittavana tilastovuoden aikana ilmoitettuja rikoksia - Fortfarande anhängiga under statistikåret anmälda brott

- Dáráv						Seksu- aali- rikok- set	Siitä Dáráv Rais- kaus Váld- tákt	Rikok- set oikeu- käyt- töä, viran- omai- sias ja yleis- jär- jes- tystä vas- taan	Siitä Dáráv Virka- miehen vákiv. Válds- mot- stånd tj.man	Li- kenne- rikok- set	Siitä Dáráv Ratti- juopu- mus Ratt- fyllle- ri	Työri- kokset Ar- bets- brott	Ympä- ristö- rikok- set Miljö- brott	Huu- maus- aine- rikok- set Narko- tika- brott	Alko- holi- lakeja rikok- set Brott mot alko- hol- lagen	Muita rikok- ase- tuksia vas- taan tehdyt rikok- set	Päih- tymyk- sen Folk- löön- otetut Beru- sade som tagits i för- var	Váki- luku- sen Folk- mángd	31.12. 1998
-	3	2	2	-	2	-	-	-	67	18	-	1	6	-	140	12	4708		
-	7	1	1	-	2	1	1	-	61	17	-	-	10	-	136	-	-		
-	2	1	1	-	-	-	-	-	8	2	-	1	2	-	8	-	-		
-	-	-	1	-	-	-	-	1	26	7	-	-	-	-	54	6	1589		
-	1	-	1	-	-	-	-	-	25	7	-	-	-	-	56	-	-		
-	-	-	-	-	-	-	-	1	4	1	-	-	-	-	-	-	-		
-	51	13	47	2	-	6	1	41	3	739	164	2	1	90	21	1134	534	36989	
-	14	4	13	1	-	2	0	11	1	200	44	1	0	24	6	307	144	-	
-	53	7	32	2	-	4	1	37	5	705	167	1	1	84	20	1119	-	-	
-	23	7	25	-	-	3	1	10	-	93	12	2	1	21	1	27	-	-	
-	-	-	-	-	-	1	-	-	21	2	-	-	-	-	-	20	2	1380	
-	-	-	-	-	-	1	1	-	19	2	-	-	-	-	-	20	-	-	
-	-	-	-	-	-	1	-	-	3	-	-	-	-	-	-	1	-	-	
-	50	13	47	2	-	5	1	41	3	693	155	2	-	87	21	1077	531	34420	
-	53	7	32	2	-	3	-	37	5	662	158	1	1	84	20	1063	-	-	
-	22	7	25	-	-	2	1	10	-	87	11	2	-	18	1	25	-	-	
-	1	-	-	-	-	-	-	-	25	7	-	-	1	3	-	37	1	1189	
-	-	-	-	-	-	-	-	-	24	7	-	-	-	-	-	36	-	-	
-	1	-	-	-	-	-	-	-	3	1	-	-	1	3	-	1	-	-	
1	80	11	20	2	5	4	1	18	2	1487	114	3	1	24	25	1775	197	19096	
1	42	6	10	1	3	2	1	9	2	779	60	2	1	13	13	930	103	-	
2	72	12	17	3	6	3	-	15	3	1472	112	3	-	39	22	1761	-	-	
-	17	-	7	-	-	2	1	3	-	62	12	-	1	2	3	34	-	-	
-	6	1	5	2	-	-	-	1	-	151	22	-	-	-	-	435	12	3074	
-	2	2	4	3	-	1	-	-	-	149	24	-	-	-	-	430	-	-	
-	4	-	1	-	-	-	-	1	-	10	2	-	-	-	-	11	-	-	
-	41	7	13	-	1	2	-	12	3	313	49	3	1	21	25	271	165	7668	
1	39	7	10	-	1	1	-	10	3	301	50	3	-	36	22	269	-	-	
-	9	-	5	-	-	1	-	2	-	28	4	-	1	2	3	12	-	-	
-	-	-	-	-	2	-	-	1	-	61	8	-	-	1	-	107	7	1477	
-	1	-	-	-	2	-	-	1	-	61	8	-	-	1	-	107	-	-	
-	-	-	-	-	-	-	-	-	3	-	-	-	-	-	-	1	-	-	
1	28	2	2	-	2	1	-	2	-	747	27	-	-	2	-	720	7	3801	
1	26	2	2	-	3	1	-	2	-	747	23	-	-	2	-	715	-	-	
-	3	-	1	-	-	-	-	-	-	13	4	-	-	-	-	7	-	-	
-	5	1	-	-	-	1	1	2	-	215	8	-	-	-	-	242	6	3076	
-	4	1	1	-	-	1	1	2	-	214	7	-	-	-	-	240	-	-	
-	1	-	-	-	-	1	1	-	-	8	2	-	-	-	-	3	-	-	
4	107	13	23	3	25	3	-	44	4	1736	182	2	12	33	14	2612	325	35641	
1	30	4	6	1	7	1	-	12	1	487	51	1	3	9	4	733	91	-	
2	86	10	18	5	35	3	1	30	2	1674	177	2	4	26	14	2587	-	-	
2	50	8	14	3	6	1	-	20	3	180	36	2	10	12	2	55	-	-	
-	1	-	-	-	1	-	-	1	-	36	9	-	-	-	-	47	1	1634	
-	2	1	-	1	2	-	-	-	-	30	9	-	-	1	-	44	-	-	
-	-	-	-	-	-	-	-	1	-	14	3	-	-	-	-	4	-	-	
-	5	-	3	1	1	-	-	1	-	23	3	-	1	-	-	26	1	2022	
-	2	-	2	-	-	-	-	1	-	22	3	-	1	-	-	25	-	-	
-	4	-	1	1	1	-	-	1	-	2	-	-	-	-	-	1	-	-	
1	67	9	9	2	13	2	-	19	3	1156	105	-	2	18	3	1435	138	15986	
1	43	4	9	3	18	2	1	14	1	1115	98	1	1	12	2	1408	-	-	
-	41	7	7	2	4	1	-	9	3	106	24	-	1	10	1	36	-	-	

A = Rikoksia yhteensä - Brott sammanlagt  
B = Rikoksia 10 000 asukasta kohden - Brott per 10 000 invånare

KOKO MAA - HELA LANDET	Kaikki rikokset Alla brott	Rikoslakia vastaan tehdyt rikokset - Brott mot strafflagen											Henkeen ja terveyteen kohdiset rikokset Brott mot liv och hälsa	Siitä Tappo Murha Dråp Mord Dråp under för-mildr. om-ständighe-ter		
		Yhteensä Summa	Omaisuusrikokset Egen-doms-brott	Varkaus Stöld	Törkeä varkaus Grov stöld	Näpistys Snatteri	Luvaton käyttö Olov-ligt bruk-ande	Kavalus Försking-ring	Ryöstö Rån	Vahingon-teko Skade-görel-se	Petos Bedrä-geri	Veropetos Verorikkomus Skatte-bedrä-geri Skatte-för-seelse				
Taaajama-aste - Tätortsgrad																
Lääni - Län																
Kihlakunta - Härad																
Kunta - Kommun																
Orimattila																
A	2322	1233	594	225	10	77	102	8	3	127	18	5	59	-		
C	1836	739	151	24	5	46	12	5	2	18	18	-	63	-		
D	609	596	481	211	8	33	93	5	1	111	6	5	16	-		
Pukkila																
A	106	80	33	25	-	3	1	-	-	2	1	-	4	-		
C	79	54	7	2	-	-	2	-	-	-	1	-	5	-		
D	41	39	28	23	-	3	-	-	-	2	-	-	-	-		
Porvoo - Borgå																
A	8038	6118	3312	1481	62	520	482	18	15	519	65	21	279	2		
B	1163	885	479	214	9	75	70	3	2	75	9	3	40	0		
C	5384	3546	1008	308	19	297	77	17	8	123	50	13	247	1		
D	3375	3224	2609	1326	48	244	419	11	10	448	29	11	137	1		
Askola																
A	302	224	123	64	2	20	12	-	-	21	2	-	9	1		
C	181	112	14	7	-	4	2	-	-	1	-	-	10	-		
D	142	132	110	58	2	16	10	-	-	20	2	-	3	1		
Pornainen - Borgnäs																
A	219	196	125	48	6	11	9	3	-	39	2	-	16	-		
C	126	106	30	6	3	5	-	1	-	6	2	-	16	-		
D	120	115	100	45	3	6	9	2	-	33	-	-	7	-		
Porvoo - Borgå																
A	5701	4347	2363	1028	32	424	343	11	12	363	51	13	212	1		
C	3849	2550	780	261	6	258	51	10	7	93	32	5	188	1		
D	2397	2292	1836	912	28	182	305	8	8	310	25	10	106	-		
Sipoo - Sibbo																
A	1816	1351	701	341	22	65	118	4	3	96	10	8	42	-		
C	1220	770	179	32	10	29	24	6	1	22	16	8	32	-		
D	716	685	563	311	15	40	95	1	2	85	2	1	21	-		
Raasepori - Raseborg																
A	5836	3695	1824	851	22	183	216	26	6	431	32	3	227	-		
B	1343	851	420	196	5	42	50	6	1	99	7	1	52	-		
C	3965	1895	431	114	6	108	30	10	4	80	27	1	163	1		
D	2305	2193	1530	767	17	82	193	21	5	388	19	2	131	-		
Hanko - Hangö																
A	1340	911	536	233	6	70	59	5	3	143	8	-	67	-		
C	874	467	124	29	1	43	6	2	-	28	4	-	58	-		
D	547	520	433	207	5	30	54	4	3	122	4	-	23	-		
Inkoo - Ingå																
A	791	420	200	139	2	11	11	3	-	28	1	-	8	-		
C	611	241	32	12	-	4	4	-	1	5	3	-	6	-		
D	237	231	188	135	2	7	10	3	-	26	1	-	6	-		
Karjaa - Karis																
A	1477	963	399	135	6	50	69	9	2	103	10	-	51	-		
C	983	481	108	19	1	31	14	5	2	17	8	-	42	1		
D	616	593	333	122	5	20	57	8	2	99	7	-	35	-		
Pohja - Pojo																
A	325	226	109	46	1	12	14	-	-	28	4	-	14	-		
C	212	122	37	9	-	7	1	-	-	11	2	-	13	-		
D	156	144	91	44	1	5	13	-	-	24	3	-	7	-		
Tammisaari - Ekenäs																
A	1903	1175	580	298	7	40	63	9	1	129	9	3	87	-		
C	1285	584	130	45	4	23	5	3	1	19	10	1	44	-		
D	749	705	485	259	4	20	59	6	-	117	4	2	60	-		
Riihimäki																
A	6204	4610	2854	1123	43	622	342	28	19	483	97	11	272	-		
B	1490	1107	685	270	10	149	82	7	5	116	23	3	65	-		
C	3927	2358	800	131	11	319	49	17	15	104	72	2	198	1		
D	2655	2596	2213	1022	35	321	300	18	9	402	50	11	128	-		
Hausjärvi																
A	792	547	332	155	9	36	39	3	-	74	8	-	27	-		
C	465	230	47	12	1	9	6	1	-	8	5	-	20	-		
D	360	348	297	147	8	28	34	3	-	67	3	-	12	-		
Loppi																
A	893	549	311	180	10	28	28	2	1	37	13	7	25	-		
C	624	284	45	18	2	9	3	-	1	5	5	-	25	1		
D	325	318	281	164	9	21	27	2	1	34	12	7	12	-		

C = Selvitettyjä rikoksia yhteensä - Uppklarade brott sammanlagt  
 D = Edelleen tutkittavana tilastovuoden aikana ilmoitettuja rikoksia - Fortfarande anhängiga under statistikåret anmälda brott

- Därav							Seksu- aali- rikok- set	Siitä Därav	Rikok- set käyt- töä, viran- omai- sia ja yleis- tä jär- jes- tystä väs- taan	Siitä Därav	Lii- kenne- rikok- set	Siitä Därav	Työri- kokset Ar- bets- brott	Ympä- ristö- rikok- set Miljö- brott	Huu- maus- aine- rikok- set Narko- tika- brott	Alko- holi- laki- ja ase- tuksia Brott mot alko- holi- lagen	Muita lakeja ase- tuksia väs- taan tehdyt rikok- set	Päih- tymyk- sen Folk- löön- otetut Beru- sade som tagits i för- var	Väki- luku- Folk- mängd	31.12. 1998
	3	31	4	10	-	10	1	-	21	1	488	57	2	9	14	11	1078	180	14101	
	1	36	5	6	1	14	1	-	15	1	469	58	1	2	12	12	1085	-	-	
	2	5	1	6	-	1	-	-	7	-	54	8	2	9	2	1	12	-	-	
	-	3	-	1	-	-	-	-	2	-	33	8	-	-	1	-	26	5	1898	
	-	3	-	1	-	1	-	-	-	-	38	9	-	-	1	-	25	-	-	
	-	-	-	-	-	-	-	-	2	-	4	1	-	-	-	-	2	-	-	
	4	189	8	65	-	7	18	8	124	25	2052	232	3	5	74	39	1881	1293	69115	
	1	27	1	9	-	1	3	1	18	4	297	34	0	1	11	6	272	187	-	
	2	157	11	60	4	9	12	3	87	26	1927	214	4	6	70	28	1810	-	-	
	2	107	3	22	-	-	10	5	44	2	268	34	1	4	15	17	134	-	-	
	-	5	-	2	-	1	-	-	3	1	81	15	-	-	1	1	77	16	4314	
	-	6	-	3	-	1	-	-	2	1	75	13	1	-	-	-	69	-	-	
	-	2	-	-	-	-	-	-	1	-	13	3	-	-	1	1	9	-	-	
	-	10	-	6	-	-	-	-	3	-	41	12	-	-	-	1	22	16	3972	
	-	10	-	6	-	-	-	-	2	-	41	12	-	-	2	1	19	-	-	
	-	5	-	2	-	-	-	-	1	-	5	1	-	-	-	-	5	-	-	
	4	149	4	48	-	3	15	6	102	22	1418	159	2	3	66	34	1320	1212	44142	
	2	124	6	44	4	4	10	3	77	23	1308	143	2	3	62	24	1275	-	-	
	2	84	2	17	-	-	8	3	32	2	204	25	1	3	12	16	89	-	-	
	-	25	4	9	-	3	3	2	16	2	512	46	1	2	7	3	462	49	16687	
	-	17	4	7	-	4	2	2	6	2	502	46	1	3	6	3	447	-	-	
	-	16	1	3	-	-	2	2	10	-	46	5	-	1	2	-	31	-	-	
	1	144	17	52	2	10	7	2	72	17	1208	193	-	4	226	8	2133	514	43443	
	0	33	4	12	0	2	2	0	17	4	278	44	-	1	52	2	491	118	-	
	3	93	16	41	1	8	8	1	54	17	1073	174	-	2	87	4	2066	-	-	
	1	89	10	22	1	7	3	1	32	2	263	40	-	3	154	5	107	-	-	
	-	53	2	12	-	-	3	2	25	6	228	53	-	1	18	1	428	223	10267	
	-	44	3	11	-	-	2	1	20	7	225	51	-	-	17	-	407	-	-	
	-	18	1	4	-	-	1	1	7	-	29	6	-	1	11	1	26	-	-	
	-	4	1	2	-	1	1	-	2	2	191	16	-	1	7	-	371	7	4844	
	-	2	-	2	-	2	-	-	1	1	189	20	-	2	3	-	370	-	-	
	-	4	1	1	-	-	1	-	1	1	22	1	-	-	4	-	6	-	-	
	-	28	2	17	-	4	1	-	13	2	309	48	-	-	175	5	509	117	8775	
	1	19	4	17	-	-	1	-	9	2	258	38	-	-	56	4	498	-	-	
	-	24	1	6	-	4	-	-	10	1	80	15	-	-	122	2	21	-	-	
	-	9	1	3	-	1	1	-	4	1	77	20	-	-	7	-	99	25	4946	
	2	8	1	1	-	1	-	-	1	1	60	14	-	-	-	-	90	-	-	
	-	5	-	2	-	-	1	-	3	-	30	8	-	-	7	-	12	-	-	
	1	50	11	18	2	4	1	-	28	6	403	56	-	2	19	2	726	142	14611	
	-	20	8	10	1	5	5	-	23	6	341	51	-	-	11	-	701	-	-	
	1	38	7	9	1	3	-	-	11	-	102	10	-	2	10	2	42	-	-	
	3	193	17	41	4	12	9	5	98	14	1141	174	6	4	97	37	1557	808	41636	
	1	46	4	10	1	3	2	1	24	3	274	42	1	1	23	9	374	194	-	
	7	143	12	19	4	10	8	2	93	20	1090	164	2	-	94	36	1533	-	-	
	-	87	10	26	-	4	4	3	20	3	119	20	4	4	25	2	57	-	-	
	2	15	4	4	-	1	1	1	7	2	163	35	-	3	4	4	241	45	8115	
	2	13	2	-	-	2	-	-	3	1	153	33	-	-	1	3	232	-	-	
	-	6	2	4	-	-	1	1	4	1	21	5	-	3	3	1	11	-	-	
	-	17	4	4	-	-	1	1	6	1	187	29	1	-	3	3	341	38	7557	
	3	15	3	2	-	-	2	-	12	9	185	30	-	-	3	2	338	-	-	
	-	8	2	2	-	-	1	1	2	-	15	3	1	-	-	1	6	-	-	

A = Rikoksia yhteensä - Brott sammanlagt  
 B = Rikoksia 10 000 asukasta kohden - Brott per 10 000 invånare

KOKO MAA - HELA LANDET	Rikoslakia vastaan tehtyt rikokset - Brott mot strafflagen													
	Kaikki rikokset Alla brott	Yhteensä Summa	Omaisuus-rikokset Egen-doms-brott	Var-kaus Stöld	Tör-keä var-kaus Grovs-töld	Näpistys Snat-teri	Luvaton käyttö Olov-ligt bruk-ande	Kaval-lus För-skings-ring	Ryöstö Rån	Vahin-gon-teko Skade-görel-se	Petos Bedrä-geri	Veropetos Verok-rikko-mus Skatte-bedrä-geri Skatte-för-seelse	Henkeen ja ter-veyteen kohdis- rikok-set Brott mot liv och hälsa	Siitä
<b>Riihimäki</b>														
A	4519	3514	2211	788	24	558	275	23	18	372	76	4	220	-
C	2838	1844	708	101	8	301	40	16	14	91	62	2	153	-
D	1970	1930	1635	711	18	272	239	13	8	301	35	4	104	-
<b>Vantaa - Vanda</b>														
A	26844	22110	15102	6514	289	2688	1980	236	216	2214	335	30	1108	9
B	1544	1272	869	375	17	155	114	14	12	127	19	2	64	1
C	15258	10752	4448	849	76	1711	349	86	62	506	279	15	938	6
D	14215	13832	11974	5983	244	1093	1756	192	176	2005	177	26	590	4
<b>Vihti - Vichtis</b>														
A	6072	3744	1704	782	25	246	277	7	8	239	36	7	184	1
B	1602	988	450	206	7	65	73	2	2	63	9	2	49	0
C	4658	2361	411	98	3	105	38	9	3	52	28	12	160	1
D	1724	1664	1380	697	22	151	248	1	6	196	17	-	63	1
<b>Karkkila - Högfors</b>														
A	1213	721	308	145	2	66	41	2	1	39	9	-	43	-
C	978	487	85	16	-	30	9	2	2	8	8	-	41	1
D	307	297	244	135	2	38	33	-	-	33	2	-	9	-
<b>Nummi-Pusula</b>														
A	1130	636	276	167	3	25	16	1	-	39	6	4	23	-
C	946	453	94	30	-	17	1	3	-	16	7	4	26	-
D	246	237	197	139	3	8	15	-	-	27	2	-	7	-
<b>Vihti - Vichtis</b>														
A	3729	2387	1120	470	20	155	220	4	7	161	21	3	118	1
C	2734	1421	232	52	3	58	28	4	1	28	13	8	93	-
D	1171	1130	939	423	17	105	200	1	6	136	13	-	47	1
<b>LÄNSI-SUOMEN LÄÄNI - VÄSTRA FINLANDS LÄN</b>														
A	240681	163030	92169	40107	1113	16022	12287	816	445	13392	3390	371	8733	38
B	1313	890	503	219	6	87	67	4	2	73	19	2	48	0
C	170395	93930	30440	5665	493	10099	2223	717	206	3571	2698	402	7052	28
D	86183	83786	69216	35864	870	6793	10547	472	278	10819	1508	232	3386	11
<b>Kaupunkimaiset kunnat - Urbana kommunerna</b>														
A	142249	107836	69135	29519	775	13181	9652	616	362	9044	2559	241	5834	16
B	1479	1121	719	307	8	137	100	6	4	94	27	3	61	0
C	90887	57166	23423	3981	343	8719	1695	542	157	2335	2032	304	4555	11
D	61745	60393	51164	26493	633	5153	8330	362	230	7316	1097	139	2312	5
<b>Taajaan asutut kunnat - Tätortskommuner</b>														
A	48074	27377	11845	5019	163	1622	1654	105	43	2291	433	46	1510	4
B	1330	757	328	139	5	45	46	3	1	63	12	1	42	0
C	38161	17760	3530	808	79	820	241	80	21	647	348	50	1253	3
D	12360	11844	9280	4414	104	898	1463	59	26	1847	226	36	560	1
<b>Maaseutumaiset kunnat - Landsbygdskommuner</b>														
A	50358	27817	11189	5569	175	1219	981	95	40	2057	398	84	1389	18
B	990	547	220	109	3	24	19	2	1	40	8	2	27	0
C	41347	19004	3487	876	71	560	287	95	28	589	318	48	1244	14
D	12078	11549	8772	4957	133	742	754	51	22	1656	185	57	514	5
<b>Alavus</b>														
A	2847	1598	672	241	8	125	75	4	3	100	26	10	102	-
B	941	528	222	80	3	41	25	1	1	33	9	3	34	-
C	2336	1107	267	34	4	77	12	6	2	18	24	12	78	1
D	676	635	464	216	6	51	66	1	1	87	9	2	37	-
<b>Alavus</b>														
A	1174	591	237	83	4	43	37	1	1	50	9	1	44	-
C	966	394	71	20	1	21	6	-	-	8	5	1	30	-
D	268	251	184	70	3	23	34	1	1	43	4	-	19	-
<b>Kuortane</b>														
A	498	239	94	49	-	7	10	1	-	20	3	-	12	-
C	406	148	21	4	1	1	2	3	-	2	6	-	7	-
D	113	111	83	45	-	7	8	-	-	19	2	-	6	-
<b>Lehtimäki</b>														
A	138	75	30	11	-	1	4	-	-	3	6	-	4	-
C	126	59	16	3	-	-	-	-	-	4	5	-	5	-
D	26	24	17	9	-	1	4	-	-	1	1	-	-	-
<b>Soini</b>														
A	93	65	15	11	-	1	-	-	-	2	-	-	7	-
C	75	51	3	-	-	-	-	-	-	1	-	-	7	-
D	28	22	14	11	-	1	-	-	-	1	-	-	1	-



C = Selvitettyjä rikoksia yhteensä - Uppklarade brott sammanlagt

D = Edelleen tutkittavana tilastovuoden aikana ilmoitettuja rikoksia - Fortfarande anhängiga under statistikåret anmälda brott

- Därav						Seksu- aali- rikok- set	Siitä Därav Rais- kaus Väld- täkt	Rikok- set oikeu- käyt- töä, viran- omai- sia ja yleis- jä- jes- tystä väs- taan	Siitä Därav Virka- miehen väkiv. Välds- mot- stånd tj.man	Lii- kenne- rikok- set	Siitä Därav Tra- fik- brott	Työri- kokset Ar- bets- brott	Ympä- ristö- rikok- set Miljö- brott	Huu- maus- aine- rikok- set Narko- tika- brott	Alko- holi- laki- ja rikok- set Brott mot alko- hol- lagen	Muita lakeja ase- tuk- set väs- taan tehdyt rikok- set	Päih- tymyk- sen Folk- lön- otetut Beru- sade som tagits i för- var	Väki- luku- Folk- mängd	31.12. 1998
1	161	9	33	4	11	7	3	85	11	791	110	5	1	90	30	975	725	25964	
2	115	7	17	4	8	6	2	78	10	752	101	2	-	90	31	963	-	-	
-	73	6	20	-	4	2	1	14	2	83	12	3	1	22	-	40	-	-	
31	657	75	299	6	21	41	26	572	37	4177	541	11	7	412	87	4647	3396	173860	
2	38	4	17	0	1	2	1	33	2	240	31	1	0	24	5	267	195	-	
27	483	64	321	6	22	41	11	521	42	3944	532	7	1	403	89	4417	-	-	
8	433	41	86	3	9	26	19	146	9	536	55	6	7	115	8	375	-	-	
1	121	18	25	1	17	6	5	49	5	1641	186	-	6	68	7	2321	235	37905	
0	32	5	7	0	4	2	1	13	1	433	49	-	2	18	2	612	62	-	
1	95	18	22	3	20	5	4	36	3	1601	188	-	1	63	7	2290	-	-	
-	42	4	7	-	9	1	1	16	2	149	19	-	5	18	1	59	-	-	
-	30	4	5	-	4	2	1	8	1	327	60	-	2	7	3	489	48	8659	
-	27	5	3	-	5	2	1	6	-	331	64	-	1	5	4	487	-	-	
-	4	1	2	-	2	-	-	2	1	29	3	-	1	3	-	10	-	-	
1	13	2	2	-	5	-	-	7	-	318	27	-	2	2	-	494	24	5861	
1	11	2	2	1	9	-	-	4	-	317	25	-	2	2	-	493	-	-	
-	3	-	1	-	3	-	-	3	-	26	5	-	2	-	-	9	-	-	
-	78	12	18	1	8	4	4	34	4	996	99	-	2	59	4	1338	163	23385	
-	57	11	17	2	6	3	3	26	3	953	99	-	2	56	3	1310	-	-	
-	35	3	4	-	4	1	1	11	1	94	11	-	2	15	1	40	-	-	
83	5199	579	2076	109	492	374	182	3579	328	48933	7427	69	81	3506	1951	75700	25947	1832407	
0	28	3	11	1	3	2	1	20	2	267	41	0	0	19	11	413	142	-	
86	4063	506	1663	116	481	215	95	2708	386	46731	7312	63	37	2955	1905	74560	-	-	
15	2163	176	756	47	147	204	102	1235	66	5689	806	36	57	1071	188	2209	-	-	
52	3495	333	1582	41	241	224	122	2555	236	23622	3880	43	26	2892	1244	33169	19968	961895	
1	36	3	16	0	3	2	1	27	2	246	40	0	0	30	13	345	208	-	
51	2622	293	1251	45	231	135	61	1890	279	22380	3805	40	13	2463	1220	32501	-	-	
10	1511	101	564	18	70	126	74	912	42	3116	414	17	17	840	96	1256	-	-	
15	915	134	251	27	128	81	33	593	47	11944	1602	16	19	295	424	20273	3730	361594	
0	25	4	7	1	4	2	1	16	1	330	44	0	1	8	12	561	103	-	
17	732	111	218	24	125	49	20	480	48	11417	1570	10	10	257	408	19993	-	-	
2	354	43	88	9	41	38	14	163	11	1199	159	12	15	95	49	467	-	-	
16	789	112	243	41	123	69	27	431	45	13367	1945	10	36	319	283	22258	2249	508918	
0	16	2	5	1	2	1	1	8	1	263	38	0	1	6	6	437	44	-	
18	709	102	194	47	125	31	14	338	59	12934	1937	13	14	235	277	22066	-	-	
3	298	32	104	20	36	40	14	160	13	1374	233	7	25	136	43	486	-	-	
1	60	12	14	3	10	3	1	30	3	720	141	-	1	29	73	1176	243	30261	
0	20	4	5	1	3	1	0	10	1	238	47	-	0	10	24	389	80	-	
2	47	11	8	-	7	3	1	31	5	670	139	-	1	29	67	1162	-	-	
-	21	3	6	3	4	-	-	5	2	108	13	-	-	1	10	31	-	-	
-	28	4	7	1	4	3	1	9	-	272	47	-	1	10	30	553	155	10104	
-	21	2	4	-	3	3	1	11	3	262	44	-	1	10	30	542	-	-	
-	11	3	3	1	1	-	-	1	-	37	4	-	-	-	-	17	-	-	
-	3	3	1	2	3	-	-	-	-	129	15	-	-	-	13	246	9	4570	
-	1	3	-	-	2	-	-	-	-	119	17	-	-	-	12	246	-	-	
-	3	-	-	2	1	-	-	-	-	18	1	-	-	-	1	1	-	-	
1	2	1	-	-	-	-	-	5	1	32	9	-	-	-	3	60	1	2179	
1	2	2	-	-	-	-	-	5	1	29	9	-	-	-	5	62	-	-	
-	-	-	-	-	-	-	-	-	-	6	1	-	-	-	-	2	-	-	
-	3	2	1	-	-	-	-	4	2	35	10	-	-	2	6	22	9	2820	
-	3	2	-	-	1	-	-	2	2	36	11	-	-	2	1	23	-	-	
-	-	-	1	-	-	-	-	2	2	3	-	-	-	-	5	1	-	-	

A = Rikoksia yhteensä - Brott sammanlagt  
 B = Rikoksia 10 000 asukasta kohden - Brott per 10 000 invånare

KOKO MAA - HELA LANDET	Kaikki rikokset Alla brott	Rikoslakia vastaan tehty rikokset - Brott mot strafflagen											Henkeen ja terveyteen kohdistuneet rikokset Brott mot liv och hälsa	Siitä Tappo Murha Dråp Mord Dråp under för-mildr. om-ständighe-ter		
		Yhteensä Summa	Omaisuusrikokset Egen-doms-brott	Varkaus Stöld	Törkeä var-kaus Grov stöld	Näpistys Snat-teri	Luvaton käyttö Olov-ligt bruk-ande	Kavalus För-sking-ring	Ryöstö Rån	Vahingon- teko Skade- görel- se	Petos Bedrä- geri	Veropetos Veror- rikko- mus Skatte- bedrä- geri Skatte- för- seelse				
Lääni - Län																
Kihlakunta - Härad																
Kunta - Kommun																
Töysä																
A	434	261	131	23	-	34	5	1	-	7	4	8	7	-		
C	373	204	86	1	-	30	-	1	-	-	5	7	7	-		
D	80	74	52	22	-	5	5	-	-	7	-	1	3	-		
Ähtäri - Etseri																
A	510	367	165	64	4	39	19	1	2	18	4	1	28	-		
C	390	251	70	6	2	25	4	2	2	3	3	4	22	1		
D	161	153	114	59	3	14	15	-	-	16	2	1	8	-		
Ikaalinen - Ikaalis																
A	5140	2623	935	430	14	103	62	14	8	238	33	-	135	2		
B	1702	869	310	142	5	34	21	5	3	79	11	-	45	1		
C	4253	1871	293	87	3	32	10	7	4	94	26	1	91	-		
D	1128	974	733	365	12	73	52	9	5	188	16	-	70	2		
Hämeenkyrö - Tavastkyro																
A	2087	1073	376	168	7	39	30	9	5	89	14	-	57	-		
C	1784	772	117	34	3	15	5	4	4	22	16	-	27	-		
D	416	402	296	150	5	26	25	6	2	75	2	-	38	-		
Ikaalinen - Ikaalis																
A	1345	736	263	119	1	38	15	1	-	73	10	-	24	1		
C	1123	520	61	12	-	10	4	2	-	23	5	-	27	-		
D	272	263	214	110	1	28	11	-	-	55	6	-	8	1		
Kihniö																
A	114	72	26	14	-	2	-	-	-	7	1	-	4	-		
C	87	47	9	1	-	-	-	-	-	3	2	-	2	-		
D	35	32	21	13	-	2	-	-	-	5	1	-	3	-		
Parkano																
A	1461	629	217	104	5	20	15	4	1	52	7	-	37	-		
C	1186	476	99	36	-	7	1	1	-	43	3	1	27	-		
D	338	213	155	70	5	13	14	3	1	39	6	-	16	-		
Viljakkala																
A	133	113	53	25	1	4	2	-	2	17	1	-	13	1		
C	73	56	7	4	-	-	-	-	-	3	-	-	8	-		
D	67	64	47	22	1	4	2	-	2	14	1	-	5	1		
Jyväskylä																
A	20030	15066	8415	3184	100	1737	1233	92	43	1096	273	28	1187	3		
B	1328	999	558	211	7	115	82	6	3	73	18	2	79	0		
C	14244	9423	3256	503	49	1152	185	67	18	340	197	19	1042	3		
D	7278	7034	5847	2763	58	669	1071	52	26	851	131	12	397	-		
Hankasalmi																
A	632	290	83	42	4	14	5	3	-	4	2	-	16	-		
C	561	220	30	7	1	3	2	3	-	-	6	-	13	-		
D	115	108	67	37	3	12	3	2	-	4	1	-	11	-		
Joutsa																
A	657	385	128	66	5	16	14	3	-	14	4	-	22	-		
C	523	257	30	2	4	6	1	1	-	4	5	1	18	-		
D	148	141	104	64	2	10	13	2	-	11	1	-	6	-		
Jyväskylä																
A	12019	9863	6183	2234	45	1352	947	63	36	746	226	26	915	3		
C	7910	5830	2468	324	27	916	126	43	13	229	154	17	804	3		
D	5134	4988	4225	1959	24	481	838	35	24	578	108	10	296	-		
Jyväskylän mlk - Jyväskylä lk																
A	3152	2124	1042	393	21	233	143	9	5	164	19	1	98	-		
C	2490	1500	442	85	6	185	24	10	4	65	11	1	97	-		
D	914	863	699	326	15	76	122	5	1	123	13	1	40	-		
Laukaa																
A	1788	1216	501	215	11	51	78	5	2	91	9	1	85	-		
C	1418	853	171	57	7	21	21	5	1	21	9	-	71	-		
D	467	453	366	166	4	37	60	2	1	75	5	1	25	-		
Leivonmäki																
A	293	186	43	24	2	-	6	1	-	6	2	-	6	-		
C	248	144	9	-	1	1	3	1	-	-	2	-	5	-		
D	49	46	36	24	1	-	3	-	-	6	-	-	1	-		
Luhanka																
A	68	51	27	21	2	-	1	-	-	3	-	-	3	-		
C	34	17	-	-	-	-	-	-	-	-	-	-	-	-		
D	35	34	27	21	2	-	1	-	-	3	-	-	3	-		

C = Selvitettyjä rikoksia yhteensä - Uppklarade brott sammanlagt

D = Edelleen tutkittavana tilastovuoden aikana ilmoitettuja rikoksia - Fortfarande anhängiga under statistikåret anmälda brott

- Därav		Seksu- aali- rikok- set	Siitä Därav	Rikok- set oikeu- käyt- töä,	Siitä Därav	Lii- kenne- rikok- set	Siitä Därav	Työri- kokset	Ympä- ristö- rikok- set	Huu- maus- aine- rikok- set	Alko- holi- laki- rikok- set	Muita lakeja ase- tuksia	Päih- tymyk- sen takia sai- löö- tetut	Väki- luku- Folk- mängd				
		Sexu- alli- brott	Rais- kaus Väld- täkt	Virka- viran- omai- sia ja yleis- tä jär- jes- tystä väs- taan	Virka- miehen väkiv. väs- t.	Trä- fik- brott	Ratti- juopu- mus Ratt- fyllle- ri	Ar- bets- brott	Miljö- brott	Narko- tika- brott	Brott mot alko- holi- lagen	vas- taan tehdyt rikok- set	Beru- sade som tagits i för- var	31.12. 1998				
-	3	1	1	-	2	-	4	-	115	24	-	-	1	12	161	20	3195	
1	4	1	1	-	-	-	4	1	104	23	-	-	1	9	160	-	-	
-	1	-	-	-	2	-	2	-	16	3	-	-	-	3	3	-	-	
-	21	1	4	-	1	-	8	-	137	36	-	-	16	9	134	49	7393	
-	16	1	2	-	1	-	9	-	120	35	-	-	16	10	129	-	-	
-	6	-	2	-	-	-	-	-	28	4	-	-	1	1	7	-	-	
4	92	10	11	5	7	4	26	2	1434	152	1	2	20	31	2486	180	30197	
1	30	3	4	2	2	1	9	1	475	50	0	1	7	10	823	60	-	
4	58	8	9	6	5	2	21	3	1397	161	2	2	20	30	2352	-	-	
-	53	4	5	-	3	2	12	1	112	11	-	-	5	3	151	-	-	
1	38	4	7	1	3	3	8	1	600	53	1	1	7	16	998	61	9881	
1	18	3	3	1	1	2	6	-	590	60	2	1	11	14	998	-	-	
-	26	2	5	-	2	1	4	1	51	4	-	1	1	3	11	-	-	
-	18	-	2	1	2	1	9	-	416	42	-	-	3	7	602	76	7842	
-	21	-	4	1	1	-	11	2	404	40	-	-	3	7	596	-	-	
-	6	-	-	-	1	1	3	-	23	2	-	-	-	-	9	-	-	
-	2	1	-	1	-	-	2	-	39	8	-	-	-	-	42	-	2498	
-	-	1	-	1	-	-	-	-	35	7	-	-	-	-	40	-	-	
-	2	1	-	-	-	-	2	-	6	2	-	-	-	-	3	-	-	
-	27	4	2	2	2	-	5	-	344	40	-	1	9	8	824	38	7988	
-	16	3	2	3	3	-	2	-	335	45	-	1	6	9	701	-	-	
-	15	1	-	-	-	-	3	-	25	1	-	-	3	-	125	-	-	
3	7	1	-	-	-	-	2	1	35	9	-	-	1	-	20	5	1988	
3	3	1	-	-	-	-	2	1	33	9	-	-	-	-	17	-	-	
-	4	-	-	-	-	-	-	-	7	2	-	-	1	-	3	-	-	
12	768	50	296	13	37	66	29	398	50	4081	633	5	8	283	306	4658	3697	150806
1	51	3	20	1	2	4	2	26	3	271	42	0	1	19	20	309	245	-
13	672	47	254	16	29	38	19	347	61	3982	624	3	2	267	290	4531	-	-
1	262	16	96	9	13	32	13	91	11	344	58	4	7	70	22	222	-	-
-	9	1	3	1	1	-	-	3	-	167	24	-	-	5	3	339	61	5879
-	8	2	2	-	-	-	-	4	1	161	23	-	-	4	3	338	-	-
-	7	-	2	1	1	-	-	-	-	15	4	-	-	2	-	7	-	-
1	15	1	2	-	3	1	-	9	1	202	29	-	1	2	12	260	16	4435
-	15	-	-	1	2	-	-	8	1	192	26	-	-	2	11	255	-	-
1	1	1	2	-	1	1	-	2	-	13	3	-	1	-	1	6	-	-
11	613	32	229	7	14	50	25	304	34	1777	288	4	-	215	240	1916	2903	76948
13	531	29	196	12	14	30	18	267	44	1734	292	2	1	209	230	1850	-	-
-	205	11	70	6	4	24	10	68	9	170	25	3	-	49	14	132	-	-
-	61	2	24	-	11	5	2	41	7	820	126	-	1	40	19	1009	450	31425
-	58	3	28	-	8	3	-	35	6	803	119	1	-	36	14	976	-	-
-	27	2	7	-	4	2	2	10	1	75	16	-	1	11	5	46	-	-
-	43	10	24	3	5	6	2	26	2	520	95	1	2	13	19	553	187	16544
-	39	8	18	2	4	3	1	21	3	527	99	-	1	11	20	545	-	-
-	14	2	7	1	1	3	1	7	1	24	3	-	1	4	1	13	-	-
-	2	3	-	1	-	-	-	2	-	135	14	-	-	-	3	104	14	1252
-	2	3	-	-	-	-	-	2	-	128	12	-	-	-	3	101	-	-
-	-	-	-	1	-	-	-	-	-	9	2	-	-	-	-	3	-	-
-	1	-	2	-	-	-	-	-	-	18	4	-	-	2	-	17	6	963
-	-	-	-	-	-	-	-	-	-	16	4	-	-	-	-	17	-	-
-	1	-	2	-	-	-	-	-	-	2	-	-	-	2	-	1	-	-

A = Rikoksia yhteensä - Brott sammanlagt  
 B = Rikoksia 10 000 asukasta kohden - Brott per 10 000 invånare

KOKO MAA - HELA LANDET	Kaikki rikokset Alla brott	Rikoslakia vastaan tehdyt rikokset - Brott mot strafflagen											Henkeen ja terveyteen kohdistuneet rikokset Brott mot liv och hälsa	Siitä			
		Yhteensä Summa	Omaisuusrikokset Egenomsbrott	Varkaus Varkstöld	Törkeä varkaus Törkstöld	Näpistys Snatteri	Luvaton käyttö Olovligt brukande	Kavalus Förskingring	Ryöstö Rån	Vahingon- teko Skadegörelse	Petos Bedrägeri	Veropetos Verorikkomus			Veropetos Skattebedrägeri	Veropetos Skatteförseelse	Tappo Murha
Muurame																	
A	785	590	316	140	7	65	29	6	-	53	9	-	25	-			
C	498	313	76	22	3	16	5	3	-	15	8	-	18	-			
D	321	309	255	122	4	51	24	5	-	40	3	-	12	-			
Toivakka																	
A	413	223	43	26	2	2	6	2	-	1	1	-	7	-			
C	369	181	13	3	-	2	2	1	-	1	1	-	6	-			
D	52	49	31	23	2	-	4	1	-	1	-	-	2	-			
Uurainen																	
A	223	138	49	23	1	4	4	-	-	14	1	-	10	-			
C	193	108	17	3	-	2	1	-	-	5	1	-	10	-			
D	43	43	37	21	1	2	3	-	-	10	-	-	1	-			
Jämsä																	
A	4041	2680	926	369	18	129	77	9	5	157	81	3	187	-			
B	1397	927	320	128	6	45	27	3	2	54	28	1	65	-			
C	3360	2002	365	69	8	75	14	9	4	54	48	3	162	-			
D	918	883	641	314	12	59	64	4	1	114	46	2	52	-			
Jämsä																	
A	2230	1471	503	155	4	88	31	4	1	100	60	2	133	-			
C	1870	1117	242	42	3	62	7	6	1	34	28	2	113	-			
D	475	457	310	120	2	30	25	1	-	74	36	2	35	-			
Jämsänkoski																	
A	665	419	202	87	8	21	25	3	-	30	11	-	29	-			
C	504	259	61	10	3	8	2	2	-	11	11	-	22	-			
D	194	189	153	77	6	14	23	1	-	20	7	-	10	-			
Korpilahti																	
A	774	543	132	79	4	14	18	-	-	15	2	-	13	-			
C	656	424	24	6	2	3	4	1	-	3	-	-	15	-			
D	153	147	115	74	2	11	14	-	-	12	2	-	3	-			
Kuhmoinen																	
A	372	247	89	48	2	6	3	2	4	12	8	1	12	-			
C	330	202	38	11	-	2	1	-	3	6	9	1	12	-			
D	96	90	63	43	2	4	2	2	1	8	1	-	4	-			
Kaarina - S:t Karins																	
A	6131	3636	2083	972	15	291	411	8	9	279	49	8	147	1			
B	1181	700	401	187	3	56	79	2	2	54	9	2	28	0			
C	4332	1883	501	125	10	194	39	8	5	62	26	-	123	1			
D	2095	2032	1720	884	13	114	387	6	5	245	31	8	59	-			
Kaarina - S:t Karins																	
A	2269	1616	1040	520	4	161	209	6	4	98	21	1	64	-			
C	1401	764	264	58	4	130	20	5	2	16	14	-	59	-			
D	998	977	845	486	4	41	194	5	2	86	13	1	21	-			
Lieto - Lundo																	
A	1173	721	390	179	7	34	66	-	5	78	10	-	32	1			
C	841	405	115	44	2	18	16	-	3	15	4	-	19	1			
D	399	382	310	144	6	20	58	-	3	68	7	-	16	-			
Paimio - Pemar																	
A	1867	831	419	177	2	70	92	1	-	56	11	3	31	-			
C	1493	465	86	17	2	36	2	1	-	19	6	-	22	-			
D	428	415	353	162	1	37	91	1	-	48	6	3	15	-			
Piikkiö - Pikis																	
A	619	349	180	59	1	22	41	1	-	41	6	4	11	-			
C	449	189	31	5	-	10	1	2	-	11	1	-	12	-			
D	201	189	160	56	1	12	41	-	-	37	5	4	6	-			
Sauvo - Sagu																	
A	203	119	54	37	1	4	3	-	-	6	1	-	9	-			
C	148	60	5	1	2	-	-	-	-	1	1	-	11	-			
D	69	69	52	36	1	4	3	-	-	6	-	-	1	-			
Kangasala																	
A	8193	3943	1783	813	10	211	279	29	4	256	73	46	159	2			
B	1824	878	397	181	2	47	62	6	1	57	16	10	35	0			
C	7220	2974	737	112	3	133	43	119	4	81	59	9	148	2			
D	1545	1505	1335	714	9	86	240	14	-	186	23	44	36	-			
Juupajoki																	
A	253	123	43	18	1	3	4	1	-	13	2	-	8	-			
C	235	107	21	3	-	2	1	1	-	12	1	-	8	-			
D	32	28	23	15	1	1	3	-	-	2	1	-	-	-			

C = Selvitettyjä rikoksia yhteensä - Uppklarade brott sammanlagt

D = Edelleen tutkittavana tilastovuoden aikana ilmoitettuja rikoksia - Fortfarande anhängiga under statistikåret anmälda brott

- Därav						Seksu- aali- rikok- set	Siitä Därav Väld- täkt	Rais- kaus Väld- täkt	Rikok- set oikeu- käyt- töä, viran- omai- sia ja yleis- tä jär- jes- tystä mot tj.man taan	Siitä- Därav Väld- täkt	Lii- kenne- rikok- set Tra- fik- väkiv. vålds. mot stånd tj.man	Työri- kokset Ar- bets- brott	Ympä- ristö- rikok- set Miljö- brott	Huu- maus- aine- rikok- set Narko- tika- brott	Alko- holi- lakeja rikkok- set Brott mot alco- hol- lagen	Muita lakeja ase- tuksia vas- taan tehtyt rikok- set	Päih- tymyk- sen takia löön- otetut Beru- sade som tagits i för- var	Väki- luku- Folk- mängd 31.12. 1998
-	12	-	9	1	3	4	-	7	3	205	36	-	2	4	8	187	40	7844
-	7	1	8	1	1	2	-	5	3	192	33	-	-	2	7	178	-	-
-	5	-	5	-	2	2	-	2	-	21	3	-	2	2	1	11	-	-
-	5	-	1	-	-	-	-	5	3	162	11	-	2	2	1	189	9	2427
-	5	-	-	-	-	-	-	4	3	153	9	-	-	2	1	187	-	-
-	1	-	1	-	-	-	-	1	-	12	2	-	2	-	3	-	-	-
-	7	1	2	-	-	-	-	1	-	75	6	-	-	-	1	84	11	3089
-	7	1	2	-	-	-	-	1	-	76	7	-	-	-	1	84	-	-
-	1	-	-	-	-	-	-	1	-	3	-	-	-	-	-	-	-	-
1	137	11	20	2	11	20	6	84	7	1338	190	2	2	14	95	1266	447	28925
0	47	4	7	1	4	7	2	29	2	463	66	1	1	5	33	438	155	-
1	110	8	20	2	17	10	4	67	6	1314	192	3	-	18	96	1262	-	-
-	42	4	4	-	1	10	2	24	1	87	12	-	2	5	5	30	-	-
1	101	8	12	2	6	15	5	63	5	676	105	-	1	9	60	699	362	12988
1	80	7	12	2	8	9	3	48	4	664	106	-	-	4	61	692	-	-
-	30	2	3	-	-	6	2	17	1	37	4	-	1	5	2	16	-	-
-	21	1	4	-	3	1	-	8	1	155	27	2	-	5	24	222	57	7779
-	14	-	5	-	3	-	-	8	1	150	24	2	-	5	22	223	-	-
-	8	1	-	-	1	1	-	2	-	14	4	-	-	-	2	3	-	-
-	7	-	2	-	2	1	1	4	-	385	37	-	1	-	11	220	14	5105
-	8	-	2	-	4	1	1	2	-	372	37	1	-	5	11	221	-	-
-	2	-	-	-	-	-	-	2	-	22	2	-	1	-	1	5	-	-
-	8	2	2	-	-	3	-	9	1	122	21	-	-	-	-	125	14	3053
-	8	1	1	-	2	-	-	9	1	128	25	-	-	4	2	126	-	-
-	2	1	1	-	-	3	-	3	-	14	2	-	-	-	-	6	-	-
3	88	10	26	-	16	5	2	34	3	1193	197	1	2	81	14	2481	205	51913
1	17	2	5	-	3	1	0	7	1	230	38	0	0	16	3	478	39	-
2	75	11	21	1	11	5	-	23	4	1123	190	-	-	40	6	2443	-	-
1	42	1	7	-	6	2	2	17	-	137	26	1	2	49	9	54	-	-
1	40	8	10	-	5	3	2	16	1	418	80	-	-	41	2	651	96	19460
1	36	8	10	1	3	3	-	12	2	383	73	-	-	15	2	635	-	-
-	17	1	1	-	2	2	2	6	-	59	14	-	-	28	21	-	-	-
1	12	2	7	-	7	2	-	8	2	240	41	-	-	23	10	442	35	13434
1	8	2	2	-	4	2	-	7	2	233	42	-	-	14	2	434	-	-
-	7	-	5	-	3	-	-	3	-	24	1	-	-	15	8	9	-	-
1	22	-	5	-	2	-	-	5	-	349	46	-	-	12	2	1034	42	9726
-	13	1	5	-	3	-	-	3	-	333	48	-	-	7	1	1027	-	-
1	13	-	-	-	-	-	-	3	-	31	4	-	-	5	1	12	-	-
-	7	-	3	-	1	-	-	2	-	143	26	-	-	5	-	270	27	6469
-	8	-	3	-	1	-	-	-	-	135	23	-	-	4	-	260	-	-
-	5	-	1	-	-	-	-	2	-	17	5	-	-	1	-	12	-	-
-	7	-	1	-	1	-	-	3	-	43	4	1	2	-	-	84	5	2824
-	10	-	-	-	-	-	-	1	-	39	4	-	-	-	1	87	-	-
-	-	-	-	-	1	-	-	3	-	6	2	1	2	-	-	-	-	-
1	88	12	34	2	14	5	-	33	4	1814	206	1	11	34	24	4226	182	44910
0	20	3	8	0	3	1	-	7	1	404	46	0	2	8	5	941	41	-
1	82	11	33	-	14	2	-	33	4	1800	215	2	9	30	21	4225	-	-
-	26	1	5	2	1	4	-	7	1	82	11	1	3	7	5	35	-	-
-	4	1	1	-	1	-	-	2	1	65	2	-	-	-	-	130	1	2388
-	4	1	1	-	1	-	-	2	1	71	5	-	-	-	-	128	-	-
-	-	-	-	-	-	-	-	1	-	3	-	-	-	-	-	4	-	-

A = Rikoksia yhteensä - Brott sammanlagt  
B = Rikoksia 10 000 asukasta kohden - Brott per 10 000 invånare

KOKO MAA - HELA LANDET	Kaikki rikokset Alla brott	Rikoslakia vastaan tehdyt rikokset - Brott mot strafflagen													Henkeen ja terveyteen kohdistuneet rikokset Brott mot liv och hälsa	Siitä			
		Yhteensä Summa	Omaisuusrikokset Egenomsbrott	Varkaus Stöld	Törkeä varkaus Grovt stöld	Näpistys Snatteri	Luvaton käyttö Olovligt brukande	Kavalus Förskingring	Ryöstö Rån	Vahingon- teko Skadegörelse	Petos Bedrägeri	Veropetos Verorikkomus	Veropetos Skattebedrägeri	Veropetos Skatteförseelse			Tappo Murha	Surma Dråp	Mord Dråp
Kangasala																			
A	3718	1960	1069	483	5	129	219	21	3	137	38	2	74	1					
C	3224	1472	502	71	1	81	24	111	3	27	36	6	69	1					
D	910	893	806	419	5	49	198	8	-	113	7	-	13	-					
Kuhmalahti																			
A	106	65	39	24	-	2	2	-	-	10	-	-	1	-					
C	72	31	2	-	-	-	-	-	-	2	-	-	2	-					
D	40	38	37	24	-	2	2	-	-	8	-	-	-	-					
Luopioinen																			
A	165	117	60	36	1	5	7	2	1	7	-	-	5	-					
C	113	69	14	3	1	-	1	1	1	2	1	-	4	-					
D	68	64	54	34	1	5	6	2	-	6	-	-	3	-					
Längelmäki																			
A	997	425	97	38	-	6	3	-	-	3	-	41	3	-					
C	917	341	7	3	-	2	-	-	-	-	-	-	2	-					
D	99	99	92	36	-	4	3	-	-	3	-	41	1	-					
Orivesi																			
A	1982	815	290	133	-	42	27	2	-	56	14	3	47	1					
C	1816	647	134	18	-	36	11	4	-	32	15	2	41	1					
D	227	223	184	118	-	13	16	1	-	28	1	3	11	-					
Pälkäne																			
A	807	351	149	60	2	20	15	2	-	25	18	-	16	-					
C	693	243	43	11	-	9	6	2	-	4	5	-	17	-					
D	136	128	111	50	2	11	10	2	-	21	14	-	7	-					
Sahalahti																			
A	165	87	36	21	1	4	2	1	-	5	1	-	5	-					
C	150	64	14	3	1	3	-	-	-	2	1	1	5	-					
D	33	32	28	18	-	1	2	1	-	5	-	-	1	-					
Kankaanpää																			
A	2649	1773	639	280	7	95	54	9	-	139	25	4	91	-					
B	983	658	237	104	3	35	20	3	-	52	9	1	34	-					
C	2039	1184	185	28	1	41	8	5	-	34	20	4	68	-					
D	760	728	515	260	7	59	46	6	-	116	8	1	44	-					
Honkajoki																			
A	122	97	21	13	-	1	2	-	-	2	1	-	5	-					
C	92	67	4	2	-	-	-	-	-	-	1	-	2	-					
D	42	41	18	12	-	1	2	-	-	2	-	-	5	-					
Jämijärvi																			
A	112	87	27	14	-	3	3	1	-	1	4	-	2	-					
C	104	80	27	1	-	2	1	1	-	-	4	-	1	-					
D	27	26	17	13	-	1	2	-	-	1	-	-	1	-					
Kankaanpää																			
A	1631	1040	322	114	2	62	26	4	-	75	17	2	58	-					
C	1309	726	90	11	-	28	4	2	-	9	13	2	39	-					
D	386	373	257	107	2	36	22	3	-	69	7	1	27	-					
Karvia																			
A	158	117	50	23	2	3	3	1	-	15	-	2	11	-					
C	103	66	15	5	-	2	-	1	-	5	-	2	7	-					
D	62	57	35	18	2	1	3	-	-	10	-	-	5	-					
Merikarvia - Sastmola																			
A	520	352	183	97	2	22	20	1	-	39	1	-	13	-					
C	361	194	43	6	1	9	3	1	-	19	1	-	17	-					
D	196	191	156	92	2	16	17	1	-	28	-	-	6	-					
Siikainen																			
A	106	80	36	19	1	4	-	2	-	7	2	-	2	-					
C	70	51	6	3	-	-	-	-	-	1	1	-	2	-					
D	47	40	32	18	1	4	-	2	-	6	1	-	-	-					
Kauhajoki																			
A	3310	1766	829	371	6	121	124	10	6	128	22	5	148	1					
B	1054	562	264	118	2	39	39	3	2	41	7	2	47	0					
C	2590	1074	259	62	2	68	6	8	1	45	27	12	124	1					
D	932	881	652	320	5	63	120	7	6	106	3	2	55	-					
Isojoki - Storå																			
A	112	57	28	21	-	1	-	-	-	6	-	-	3	1					
C	86	28	5	3	-	-	-	-	-	1	1	-	7	1					
D	40	38	26	19	-	1	-	-	-	6	-	-	1	-					

C = Selvitettyjä rikoksia yhteensä - Uppklarade brott sammanlagt

D = Edelleen tutkittavana tilastovuoden aikana ilmoitettuja rikoksia - Fortfarande anhängiga under statistikåret anmälda brott

- Dårav						Seksu- aali- rikok- set	Siitä Dårav	Rikok- set oikeu- käyt- töä	Siitä Dårav	Lii- kenne- rikok- set	Siitä Dårav	Työri- kokset Ar- bets- brott	Ympä- ristö- rikok- set Miljö- brott	Huu- maus- aine- rikok- set Narko- tika- brott	Alko- holi- laki- set	Muita lakeja ja ase- tuksia	Päih- tymyk- sen takia sää- lön- otetut	Väki- luku- Folk- mångd
Tapon, Pa- murhan hoin- tai pitely surman Miss- yritys handel Försök till dråp, mord eller dråp under förmi. omstå.		Törkeä pa- hoin- pitely Grov miss- handel	Lievä pa- hoin- pitely Lind- rig miss- handel	Kuole- man- tuot- tamus Döds- vål- lande	Vam- man- tuot- tamus Vål- lande av per- son- skade													
1	42	5	13	2	7	3	-	13	-	720	85	1	3	26	15	1743	77	21765
1	42	5	10	-	7	1	-	14	1	699	85	1	2	21	12	1740	-	-
-	8	-	3	2	-	2	-	2	-	42	5	1	2	7	3	14	-	-
-	1	-	-	-	-	-	-	-	-	20	2	-	2	-	-	41	2	1118
-	2	-	-	-	-	-	-	-	-	22	3	-	2	-	-	41	-	-
-	-	-	-	-	-	-	-	-	-	1	-	-	-	-	-	2	-	-
-	5	-	-	-	-	-	-	2	-	41	13	-	2	-	-	48	1	2417
-	3	-	-	-	1	-	-	2	-	38	13	-	2	1	-	44	-	-
-	3	-	-	-	-	-	-	-	-	6	1	-	-	-	-	4	-	-
-	1	-	1	-	1	1	-	1	-	320	19	-	-	1	-	572	6	1815
-	1	-	1	-	1	-	-	2	-	324	20	-	-	2	1	575	-	-
-	-	-	-	-	1	1	-	-	-	5	1	-	-	-	-	-	-	-
-	25	6	11	-	2	-	-	11	3	436	49	-	1	3	4	1163	87	8950
-	20	5	12	-	2	1	-	9	2	436	51	-	1	3	5	1164	-	-
-	9	1	-	-	-	-	-	3	1	17	4	-	-	-	-	4	-	-
-	7	-	6	-	3	-	-	4	-	169	29	-	3	3	5	451	6	4207
-	7	-	7	-	3	-	-	4	-	168	31	-	2	3	3	447	-	-
-	5	-	2	-	-	-	-	1	-	6	-	-	1	-	2	6	-	-
-	3	-	2	-	-	1	-	-	-	43	7	-	-	-	-	78	2	2250
-	3	-	2	-	-	-	-	-	-	42	7	1	-	-	-	86	-	-
-	1	-	-	-	-	1	-	-	-	2	-	-	-	-	-	1	-	-
1	53	9	14	1	10	4	1	29	5	945	133	-	1	7	21	855	309	26959
0	20	3	5	0	4	1	0	11	2	351	49	-	0	3	8	317	115	-
1	35	4	17	1	8	1	-	16	3	867	129	1	-	4	18	837	-	-
-	27	5	6	-	5	3	1	13	2	119	16	-	1	3	4	28	-	-
-	3	-	2	-	-	-	-	-	-	67	13	-	-	1	-	25	6	2227
-	-	-	1	-	1	-	-	-	-	60	14	1	-	-	-	25	-	-
-	3	-	2	-	-	-	-	-	-	14	2	-	-	1	-	1	-	-
-	2	-	-	-	-	-	-	2	-	55	7	-	-	-	-	25	9	2359
-	1	-	-	-	-	-	-	-	-	52	7	-	-	-	-	24	-	-
-	1	-	-	-	-	-	-	2	-	5	1	-	-	-	-	1	-	-
-	34	5	11	1	6	2	1	23	5	605	81	-	1	3	9	582	263	13261
-	18	2	11	1	6	-	-	15	3	562	77	-	-	3	10	573	-	-
-	19	3	3	-	2	2	1	8	2	66	8	-	1	-	-	13	-	-
1	5	1	-	-	3	-	-	1	-	49	8	-	-	1	-	41	7	3109
1	4	1	-	-	-	-	-	-	-	38	7	-	-	-	-	37	-	-
-	2	-	-	-	3	-	-	1	-	15	2	-	-	1	-	5	-	-
-	8	3	1	-	-	1	-	3	-	135	17	-	-	2	10	158	22	3949
-	11	1	5	-	-	1	-	1	-	124	16	-	-	1	8	159	-	-
-	2	2	1	-	-	-	-	2	-	15	3	-	-	1	2	3	-	-
-	1	-	-	-	1	1	-	-	-	34	7	-	-	-	2	24	2	2054
-	1	-	-	-	1	-	-	-	-	31	8	-	-	-	-	19	-	-
-	-	-	-	-	-	1	-	-	-	4	-	-	-	-	2	5	-	-
2	86	6	35	-	14	9	7	41	1	624	126	-	-	46	93	1451	294	31414
1	27	2	11	-	4	3	2	13	0	199	40	-	-	15	30	462	94	-
5	64	6	34	-	12	2	2	28	-	589	120	-	-	32	90	1426	-	-
-	33	1	9	-	9	7	5	21	1	81	11	-	-	21	4	47	-	-
-	-	-	2	-	-	-	-	4	-	20	3	-	-	-	-	55	5	2798
1	3	-	2	-	-	-	-	-	-	15	2	-	-	-	1	57	-	-
-	-	-	1	-	-	-	-	4	-	5	1	-	-	-	-	2	-	-

A = Rikoksia yhteensä - Brott sammanlagt  
B = Rikoksia 10 000 asukasta kohden - Brott per 10 000 invånare

KOKO MAA - HELA LANDET	Rikoslakia vastaan tehtyt rikokset - Brott mot strafflagen													
	Kaikki rikokset Alla brott	Yhteensä Summa	Omaisuusrikokset Egenomsbrott	Varkaus Stöld	Törkeä varkaus Grov stöld	Näpistys Snatteri	Luvaton käyttö Olovligt brukande	Kavalus Förskingring	Ryöstö Rån	Vahingon teko Skadegörelse	Petos Bedrägeri	Veropetos Verorikkomus Skattebedrägeri Skatteförseelse	Henkeen ja terveyteen kohdistuneet rikokset Brott mot liv och hälsa	Siitä Tappo Murha Surma Dråp Mord Dråp under för-mildr. om-ständighe-ter
Jurva														
A	465	177	60	41	-	6	1	1	-	8	1	-	19	-
C	412	128	14	3	-	5	-	1	-	1	2	1	17	-
D	72	65	53	39	-	4	1	-	-	8	-	-	3	-
Karijoki - Bötom														
A	86	48	16	10	1	2	-	-	-	1	-	-	3	-
C	67	29	1	-	-	-	-	-	-	-	-	-	2	-
D	22	22	15	10	1	2	-	-	-	1	-	-	2	-
Kauhajoki														
A	2172	1213	595	232	2	100	111	9	6	90	16	4	105	-
C	1668	729	196	38	1	57	6	6	-	36	19	10	89	-
D	658	624	464	202	2	50	107	7	6	72	3	2	36	-
Teuva - Östermark														
A	475	271	130	67	3	12	12	-	-	23	5	1	18	-
C	357	160	43	18	1	6	-	1	1	7	5	1	9	-
D	140	132	94	50	2	6	12	-	-	19	-	-	13	-
Kaustinen - Kaustby														
A	2069	965	320	123	4	68	16	6	1	74	14	-	85	-
B	715	333	111	42	1	23	6	2	0	26	5	-	29	-
C	1857	762	181	34	2	31	4	4	-	29	15	4	71	-
D	409	378	230	104	4	38	12	3	1	56	8	-	30	-
Halsua														
A	59	34	16	6	-	6	-	2	-	2	-	-	1	-
C	44	23	4	-	-	1	-	2	-	-	1	-	2	-
D	19	14	13	6	-	5	-	-	-	2	-	-	-	-
Himanka														
A	165	72	17	9	-	2	-	-	1	3	-	-	2	-
C	179	86	40	4	-	1	-	1	-	2	1	-	1	-
D	28	26	11	6	-	1	-	-	1	3	-	-	2	-
Kannus														
A	649	255	99	32	-	29	3	1	-	27	2	-	21	-
C	575	181	45	10	2	10	-	-	-	13	1	1	18	-
D	120	114	72	28	-	20	3	1	-	16	2	-	6	-
Kaustinen - Kaustby														
A	375	166	50	19	-	5	4	-	-	16	3	-	18	-
C	343	137	28	5	-	5	-	-	-	4	4	2	9	-
D	59	56	35	16	-	-	4	-	-	13	1	-	11	-
Lestijärvi														
A	60	35	13	5	1	1	1	-	-	3	2	-	5	-
C	66	35	9	1	-	1	1	-	-	2	4	-	9	-
D	14	14	9	5	1	-	-	-	-	3	-	-	1	-
Perho														
A	272	150	51	26	-	6	4	1	-	11	2	-	13	-
C	230	113	22	9	-	1	2	1	-	4	2	1	13	-
D	66	58	37	19	-	5	2	-	-	10	1	-	-	-
Toholampi														
A	211	109	35	11	-	11	2	1	-	4	3	-	10	-
C	182	83	21	3	-	8	1	-	-	2	2	-	6	-
D	48	43	20	10	-	3	1	1	-	2	2	-	7	-
Ullava														
A	47	22	7	3	-	2	-	-	-	2	-	-	-	-
C	40	15	2	-	-	2	-	-	-	-	-	-	-	-
D	8	8	5	3	-	-	-	-	-	2	-	-	-	-
Veteli - Vetil														
A	231	122	32	12	3	6	2	1	-	6	2	-	15	-
C	198	89	10	2	-	2	-	-	-	2	-	-	13	-
D	47	45	28	11	3	4	2	1	-	5	2	-	3	-
Keuruu														
A	2037	1381	731	286	3	136	116	10	3	98	60	2	82	3
B	1126	763	404	158	2	75	64	6	2	54	33	1	45	2
C	1471	827	233	50	10	88	19	4	1	35	11	-	83	3
D	752	724	570	254	3	59	103	6	2	76	55	2	30	-
Keuruu														
A	1406	983	543	183	2	111	98	6	1	72	55	-	61	-
C	964	546	158	25	1	72	8	3	-	27	9	-	56	-
D	542	528	424	169	2	45	91	3	1	54	51	-	25	-



C = Selvitettyjä rikoksia yhteensä - Uppklarade brott sammanlagt

D = Edelleen tutkittavana tilastovuoden aikana ilmoitettuja rikoksia - Fortfarande anhängiga under statistikåret anmälda brott

- Därav		Törkeä	Lievä	Kuole-	Vam-	Seksu-	Siitä	Rikok-	Siitä	Lii-	Siitä	Työri-	Ympä-	Huu-	Alko-	Muita	Päih-	Väki-
Tapon	Pa-	pa-	pa-	man-	man-	aali-	Därav	set	Därav	kenne-	Därav	kokset	ristö-	maus-	holi-	lakeja	tymyk-	luku-
murhan	hoin-	hoin-	hoin-	tuot-	tuot-	rikok-	Rais-	oi-keu-	Virka-	rikok-	Ratti-	Ar-	rikok-	aine-	rikok-	ase-	sen	Folk-
surman	pitely	pitely	pitely	tutus-	tutus-	set	kaus	käyt-	miehen	set	juupu-	bets-	set	rikok-	tas-	takia	otetut	mängd
yritys	handel	miss-	Lind-	Döds-	tamus	Sexu-	Väld-	öä,	väst.	Trä-	mus	brott	set	Narko-	al-ko-	vas-	Be-ru-	31.12.
Försök	miss-	rig	rig	väl-	väl-	all-	täkt	viran-	mot-	fik-	Ratt-	Ar-	set	tika-	hol-	ri-ko-	sade	1998
till	handel	miss-	miss-	lande	lande	set		omai-	stånd	set	fülle-	brott	set	lagen	set	set	som	
dråp,	miss-	rig	rig	lande	lande	set		sia ja	mot-	set	ri	brott	set	set	set	set	tagits	
mord	rig	rig	rig	lande	lande	set		yleis-	mot-	set	ri	brott	set	set	set	set	i för-	
eller	rig	rig	rig	lande	lande	set		tä	mot-	set	ri	brott	set	set	set	set	var	
dråp	rig	rig	rig	lande	lande	set		tystä	mot-	set	ri	brott	set	set	set	set		
under	rig	rig	rig	lande	lande	set		väs-	mot-	set	ri	brott	set	set	set	set		
förmi-	rig	rig	rig	lande	lande	set		skade	mot-	set	ri	brott	set	set	set	set		
omstå.	rig	rig	rig	lande	lande	set			mot-	set	ri	brott	set	set	set	set		
-	10	1	8	-	-	-	-	1	-	91	19	-	-	-	3	285	8	4899
1	7	1	8	-	-	-	-	1	-	90	18	-	-	-	3	281	-	-
-	3	-	-	-	-	-	-	-	-	5	2	-	-	-	-	7	-	-
-	-	-	2	-	1	-	-	-	-	26	7	-	-	-	-	38	2	1840
-	-	-	1	-	1	-	-	-	-	24	7	-	-	-	-	38	-	-
-	-	-	1	-	1	-	-	-	-	4	-	-	-	-	-	-	-	-
2	65	4	19	-	11	8	7	36	1	386	82	-	-	42	89	870	251	15095
3	52	4	18	-	10	2	2	27	1	367	79	-	-	30	85	854	-	-
-	21	1	5	-	6	6	5	17	1	53	7	-	-	19	4	30	-	-
-	11	1	4	-	2	1	-	-	-	101	15	-	-	4	1	203	28	6782
-	2	1	5	-	1	-	-	-	-	93	14	-	-	2	1	196	-	-
-	9	-	2	-	2	1	-	-	-	14	1	-	-	2	-	8	-	-
-	45	5	30	1	4	5	-	17	4	475	97	-	-	4	5	1099	184	28955
-	16	2	10	0	1	2	-	6	1	164	34	-	-	1	2	380	64	-
-	30	6	26	2	6	5	-	14	5	447	84	2	-	5	5	1090	-	-
-	17	2	10	-	1	-	-	6	1	82	24	-	-	1	3	28	-	-
-	1	-	-	-	-	2	-	2	2	11	5	-	-	-	-	25	5	1592
-	1	-	-	-	-	2	-	2	2	11	6	-	-	-	-	21	-	-
-	-	-	-	-	-	-	-	-	-	1	-	-	-	-	-	5	-	-
-	1	-	1	-	-	2	-	1	-	47	6	-	-	-	-	93	6	3321
-	1	-	1	-	1	2	-	1	-	40	4	1	-	-	-	93	-	-
-	-	-	-	-	-	-	-	-	-	11	2	-	-	-	-	2	-	-
-	11	-	9	-	1	-	-	3	-	112	20	-	-	-	1	393	45	6234
-	8	-	8	-	2	-	-	2	1	102	15	1	-	-	1	393	-	-
-	3	-	3	-	-	-	-	2	-	24	6	-	-	-	1	5	-	-
-	7	-	9	1	1	1	-	4	-	86	13	-	-	-	1	208	79	4508
-	2	-	6	1	1	1	-	5	1	88	13	-	-	-	1	205	-	-
-	7	-	3	-	1	-	-	-	-	8	2	-	-	-	3	-	-	-
-	3	-	2	-	-	-	-	3	-	14	7	-	-	-	-	25	1	1063
-	2	-	5	1	1	-	-	2	-	14	6	-	-	-	-	31	-	-
-	1	-	-	-	-	-	-	1	-	3	2	-	-	-	-	-	-	-
-	9	1	3	-	-	-	-	1	1	79	23	-	-	-	-	122	9	3281
-	9	1	3	-	-	-	-	-	-	73	21	-	-	-	-	117	-	-
-	-	-	-	-	-	-	-	1	1	19	6	-	-	-	-	8	-	-
-	5	3	2	-	-	-	-	1	1	48	10	-	-	4	3	99	11	3906
-	2	3	1	-	-	-	-	1	1	49	10	-	-	3	2	97	-	-
-	3	2	2	-	-	-	-	-	-	6	2	-	-	1	2	3	-	-
-	-	-	-	-	-	-	-	-	-	15	1	-	-	-	-	25	4	1128
-	-	-	-	-	-	-	-	-	-	12	1	-	-	-	-	25	-	-
-	-	-	-	-	-	-	-	-	-	3	-	-	-	-	-	-	-	-
-	8	1	4	-	2	-	-	2	-	63	12	-	-	-	-	109	24	3922
-	6	2	3	-	2	-	-	1	-	58	8	-	-	2	1	108	-	-
-	2	-	1	-	-	-	-	2	-	7	4	-	-	-	-	2	-	-
1	55	10	7	1	5	4	-	28	3	489	99	1	-	11	9	647	231	18093
1	30	6	4	1	3	2	-	15	2	270	55	1	-	6	5	358	128	-
3	56	12	4	-	3	3	-	22	5	442	91	1	-	10	7	637	-	-
-	21	2	3	1	3	1	-	13	1	82	21	1	-	6	3	25	-	-
1	39	9	7	1	4	3	-	20	1	324	64	1	-	10	6	417	198	12116
3	35	10	4	-	2	3	-	11	1	293	57	-	-	9	5	413	-	-
-	17	2	3	1	2	-	-	10	-	50	13	1	-	5	1	13	-	-

A = Rikoksia yhteensä - Brott sammanlagt  
B = Rikoksia 10 000 asukasta kohden - Brott per 10 000 invånare

KOKO MAA - HELA LANDET	Rikoslakia vastaan tehdyt rikokset - Brott mot strafflagen													
	Kaikki rikokset Alla brott	Yhteensä Summa	Omaisuusrikokset Egen-doms-brott	Varkaus Var-kaus Stöld	Törkeä tör-keä var-kaus Grov stöld	Näpistys Snat-teri	Luvaton käyttö Olov-ligt bruk-ande	Kavalus För-sking-ring	Ryöstö Rån	Vahingon-teko Skade-görel-se	Petos Bedrä-geri	Veropetos Verokor-rikkomus Skatte-bedrä-geri Skatte-för-seelse	Henkeen ja ter-veyteen kohdis- tuneet rikok- set Brott mot liv och hälsa	Siitä Tappo Murha Surma Dråp Mord Dråp under för- mildr. om- ständighe- ter
Multia														
A	175	123	46	21	-	5	8	2	1	6	1	1	5	-
C	139	90	21	5	7	3	4	-	-	-	1	-	6	-
D	72	66	41	20	-	3	6	2	1	6	1	1	2	-
Petäjävesi														
A	456	275	142	82	1	20	10	2	1	20	4	1	16	3
C	368	191	54	20	2	13	7	1	1	8	1	-	21	3
D	138	130	105	65	1	11	6	1	-	16	3	1	3	-
Kokemäki - Kumo														
A	4324	2994	1299	614	17	184	190	5	6	204	42	2	118	-
B	1189	823	357	169	5	51	52	1	2	56	12	1	32	-
C	3236	1910	311	87	3	62	31	5	3	45	32	3	107	-
D	1294	1272	1056	540	16	126	167	2	3	173	19	-	44	-
Harjavalta														
A	874	631	292	133	1	47	45	2	3	43	10	1	23	-
C	613	377	71	19	1	22	6	2	1	9	4	1	19	-
D	294	287	237	117	1	28	41	1	2	39	6	-	8	-
Huittinen														
A	1343	923	416	195	6	52	66	2	1	73	11	-	34	-
C	1001	578	102	24	-	25	12	1	1	15	12	1	31	-
D	406	402	340	176	6	27	56	1	-	63	6	-	10	-
Kokemäki - Kumo														
A	1229	922	409	197	7	54	65	1	1	59	12	1	23	-
C	907	601	98	34	2	12	9	1	1	14	11	1	26	-
D	372	366	323	165	6	43	57	-	-	48	2	-	6	-
Köyliö - Kjulo														
A	288	193	73	37	-	17	3	-	-	11	2	-	15	-
C	224	130	12	4	-	1	-	-	-	4	2	-	14	-
D	83	81	62	34	-	16	3	-	1	7	-	-	9	-
Säkylä														
A	479	250	96	46	3	11	10	-	-	16	7	-	13	-
C	389	162	22	2	-	2	4	1	-	2	3	-	13	-
D	117	115	84	44	3	9	9	-	-	14	5	-	5	-
Vampula														
A	111	75	13	6	-	3	1	-	-	2	-	-	10	-
C	102	62	6	4	-	-	-	-	-	1	-	-	4	-
D	22	21	10	4	-	3	1	-	-	2	-	-	6	-
Kokkola - Karleby														
A	5678	3720	1978	575	3	510	258	22	2	413	106	6	306	-
B	1316	862	459	133	1	118	60	5	0	96	25	1	71	-
C	4284	2364	793	95	1	288	56	16	1	163	72	6	259	-
D	1775	1706	1350	501	2	258	220	10	1	285	42	2	107	-
Kokkola - Karleby														
A	4811	3429	1893	553	3	490	249	20	2	391	105	6	288	-
C	3470	2124	755	89	1	277	55	15	1	150	72	6	242	-
D	1688	1624	1299	483	2	249	212	9	1	274	41	2	100	-
Kälviä - Kelviä														
A	560	167	41	9	-	11	6	-	-	13	-	-	11	-
C	539	144	20	3	-	6	1	-	-	10	-	-	13	-
D	42	42	25	8	-	5	5	-	-	5	-	-	3	-
Lohtaja - Lochteä														
A	307	124	44	13	-	9	3	2	-	9	1	-	7	-
C	275	96	18	3	-	5	-	1	-	3	-	-	4	-
D	45	40	26	10	-	4	3	1	-	6	1	-	4	-
Kyrönmaa														
A	2734	967	409	193	8	36	34	2	1	78	16	1	36	1
B	1558	551	233	110	5	21	19	1	1	44	9	1	21	1
C	2385	634	132	36	2	22	9	2	2	13	9	9	31	1
D	425	401	307	164	6	16	25	1	1	69	9	1	13	-
Isokyrö - Storkyro														
A	769	269	107	61	3	3	7	-	1	23	3	-	12	1
C	664	172	28	10	-	3	2	1	1	4	3	-	9	1
D	118	109	85	51	3	1	5	-	1	20	2	-	4	-
Laihia - Laihela														
A	1317	447	202	84	3	28	19	1	-	38	6	1	15	-
C	1172	307	71	13	2	17	3	-	1	5	4	9	15	-
D	200	188	152	75	1	12	16	1	-	36	2	1	6	-



A = Rikoksia yhteensä - Brott sammanlagt  
B = Rikoksia 10 000 asukasta kohden - Brott per 10 000 invånare

KOKO MAA - HELA LANDET	Kaikki rikokset Alla brott	Rikoslakia vastaan tehtyt rikokset - Brott mot strafflagen												Henkeen ja terveyteen kohdistuneet rikokset Brott mot liv och hälsa	Siitä Tappo Murha Surma Dråp Mord Dråp under för-mildr. om-ständighe-ter		
		Yhteensä Summa	Omaisuusrikokset Egen-doms-brott	Varkaus Stöld	Törkeä var-kaus Grov stöld	Näpistys Snat-teri	Luvaton käyttö Olov-ligt bruk-ande	Kaval-lus För-sking-ring	Ryöstö Rån	Vahin-gon-teko Skade-görel-se	Petos Bedrä-geri	Veropetos Verorikkomus Skatte-bedrä-geri Skatte-för-seelse					
Vähäkyrö - Lillkyro																	
A	648	251	100	48	2	5	8	1	-	17	7	-	9	-			
C	549	155	33	13	-	2	4	1	-	4	2	-	7	-			
D	107	104	70	38	2	3	4	-	-	13	5	-	3	-			
Lapua - Lappo																	
A	6041	2955	899	281	8	146	140	11	9	234	34	5	209	-			
B	1116	546	166	52	1	27	26	2	2	43	6	1	39	-			
C	5407	2315	325	57	4	83	13	12	1	71	35	6	211	-			
D	1014	963	690	245	5	75	131	3	9	196	13	3	66	-			
Alahärmä																	
A	382	184	53	16	1	5	9	-	2	18	1	-	14	-			
C	339	142	14	2	1	2	-	-	-	6	2	-	14	-			
D	65	59	43	14	1	4	9	-	2	13	-	-	2	-			
Alajärvi																	
A	767	420	155	54	-	19	24	2	1	38	8	3	32	-			
C	649	297	50	9	-	12	3	2	-	10	4	2	28	-			
D	181	172	121	49	-	9	21	-	1	32	4	2	11	-			
Evijärvi																	
A	290	128	32	17	-	5	1	-	-	6	3	-	10	-			
C	275	110	11	2	-	-	-	1	-	8	-	-	13	-			
D	43	42	30	16	-	5	1	-	-	5	3	-	3	-			
Kauhava																	
A	1007	506	168	41	3	36	28	3	1	42	5	1	44	-			
C	884	380	60	5	2	16	1	2	-	13	6	2	37	-			
D	187	181	129	36	1	22	27	1	1	36	1	-	19	-			
Kortesjärvi																	
A	230	93	22	7	-	3	2	-	1	5	2	-	6	-			
C	216	75	4	-	-	-	-	-	-	1	1	-	6	-			
D	24	23	19	7	-	3	2	-	1	5	1	-	1	-			
Lappajärvi																	
A	362	199	85	42	1	15	3	1	1	14	4	-	19	-			
C	312	146	32	8	-	9	2	-	1	4	4	-	24	-			
D	87	86	62	36	1	9	2	1	1	11	1	-	7	-			
Lapua - Lappo																	
A	2552	1205	311	70	2	53	66	4	3	96	9	1	72	-			
C	2308	975	110	15	1	37	4	5	-	22	16	-	76	-			
D	341	321	234	61	1	19	63	1	3	81	2	1	17	-			
Vimpeli																	
A	198	106	36	16	1	5	4	-	-	8	2	-	5	-			
C	183	88	18	6	-	3	-	-	-	5	1	1	9	-			
D	42	41	29	13	1	3	4	-	-	7	1	-	1	-			
Ylihärmä																	
A	253	114	37	18	-	5	3	1	-	7	-	-	7	-			
C	241	102	26	10	-	4	3	2	-	2	1	1	4	-			
D	44	38	23	13	-	1	2	-	-	6	-	-	5	-			
Loimaa																	
A	3734	2328	1015	461	12	101	156	17	6	174	39	4	120	3			
B	997	622	271	123	3	27	42	5	2	46	10	1	32	1			
C	2857	1485	310	74	4	56	30	13	4	47	42	3	97	2			
D	1029	987	764	394	9	56	128	6	2	136	11	4	38	1			
Alastaro																	
A	252	176	62	37	-	3	5	1	-	11	1	-	16	-			
C	189	117	18	6	-	-	1	1	-	6	-	-	16	-			
D	67	63	45	31	-	3	4	-	-	5	1	-	1	-			
Aura																	
A	544	300	102	35	3	25	12	2	2	17	3	-	11	-			
C	474	235	49	6	1	16	5	2	2	6	4	1	5	-			
D	102	95	66	31	2	14	7	-	-	12	-	-	7	-			
Karinainen																	
A	148	114	65	35	-	4	5	1	-	12	4	-	8	-			
C	101	66	19	6	-	1	1	1	-	4	2	-	7	-			
D	55	55	48	29	-	4	4	-	-	9	2	-	2	-			
Koski Tl																	
A	228	133	60	27	1	9	5	1	-	12	3	-	9	1			
C	180	91	25	3	1	5	1	1	-	8	2	-	6	1			
D	58	52	41	25	-	5	5	-	-	5	1	-	3	-			

C = Selvitettyjä rikoksia yhteensä - Uppklarade brott sammanlagt

D = Edelleen tutkittavana tilastovuoden aikana ilmoitettuja rikoksia - Fortfarande anhängiga under statistikåret anmälda brott

- Därav						Seksu- aali- rikok- set	Siitä Därav	Rikok- set oikeu- käyt- töä, Virka- miehen virk- omai- sista ja yleis- jä- jes- tystä mot väs- taan	Siitä- Därav	Lii- kenne- rikok- set	Siitä- Därav	Työri- kokset Ar- bets- brott	Ympä- ristö- rikok- set Miljö- brott	Huu- maus- rikok- set Narko- tika- brott	Alko- holi- lakeja rikok- set Brott mot alko- hol- lagen	Muita lakeja ase- tuk- set taan tehdyt	Päih- tymyk- sen takia löön- otetut Beru- sade som tagits i för- var	Väki- luku- Folk- mängd 31.12. 1998
-	7	-	-	-	2	9	8	3	-	121	21	-	-	-	1	396	11	4855
-	5	-	-	-	2	-	-	2	-	109	18	-	-	1	1	393	-	-
-	3	-	-	-	-	9	8	1	-	15	3	-	-	-	-	3	-	-
3	118	15	27	8	34	4	2	172	7	1462	177	3	3	13	38	3048	434	54127
1	22	3	5	1	6	1	0	32	1	270	33	1	1	2	7	563	80	-
2	105	11	29	11	48	3	1	168	9	1430	182	3	-	7	41	3051	-	-
1	40	5	8	4	7	1	1	11	-	138	19	2	3	6	-	51	-	-
1	8	-	1	2	1	-	-	1	-	109	8	-	-	-	2	196	16	5062
1	7	-	1	2	2	-	-	1	-	110	9	-	-	-	3	194	-	-
-	1	-	1	-	-	-	-	-	-	9	1	-	-	-	-	6	-	-
-	20	-	3	2	7	2	1	12	1	191	24	3	-	9	6	341	36	9541
-	17	-	3	2	6	1	-	13	1	185	25	2	-	3	6	346	-	-
-	6	-	2	1	2	1	1	-	-	21	2	2	-	6	-	9	-	-
-	3	-	3	-	4	-	-	13	1	68	9	-	-	-	11	151	15	3153
-	4	-	3	1	5	-	-	11	2	71	11	-	-	-	12	153	-	-
-	2	-	1	-	-	-	-	3	-	2	-	-	-	-	-	1	-	-
-	26	5	4	2	6	-	-	9	1	266	33	-	-	2	7	494	71	8478
-	20	2	6	-	7	-	-	10	2	257	33	1	-	2	8	496	-	-
-	12	3	-	2	2	-	-	1	-	23	2	-	-	-	-	6	-	-
-	3	2	-	-	-	-	-	1	-	62	11	-	-	1	2	135	7	2619
-	3	2	-	-	-	-	-	1	-	63	13	-	-	1	2	139	-	-
-	1	-	-	-	-	-	-	-	-	2	-	-	-	-	-	1	-	-
1	9	2	2	1	4	-	-	7	1	79	13	-	-	-	1	162	12	4199
-	13	2	1	2	6	-	-	5	1	76	12	-	-	-	1	165	-	-
1	3	-	1	1	1	-	-	2	-	14	4	-	-	-	-	1	-	-
1	40	5	13	-	12	1	1	124	3	570	64	-	3	1	8	1339	246	14277
1	35	3	14	1	22	1	1	124	3	546	61	-	-	1	8	1325	-	-
-	9	2	3	-	2	-	-	3	-	53	9	-	3	-	-	20	-	-
-	3	1	1	-	-	1	-	2	-	56	8	-	-	-	-	92	22	3629
-	4	2	1	2	-	1	-	2	-	53	8	-	-	-	-	95	-	-
-	1	-	-	-	-	-	-	-	-	10	1	-	-	-	-	1	-	-
-	6	-	-	1	-	-	-	3	-	61	7	-	-	-	1	138	9	3169
-	2	-	-	1	-	-	-	1	-	69	10	-	-	-	1	138	-	-
-	5	-	-	-	-	-	-	2	-	4	-	-	-	-	-	6	-	-
-	66	9	30	4	6	5	2	48	2	1004	157	2	1	35	21	1385	277	37442
-	18	2	8	1	2	1	1	13	1	268	42	1	0	9	6	370	74	-
-	58	6	19	4	8	4	1	40	2	942	140	2	-	32	19	1353	-	-
-	16	3	13	2	1	1	1	13	-	118	29	-	1	5	2	40	-	-
-	11	3	-	1	1	-	-	3	-	83	25	-	-	9	-	76	15	3155
-	12	3	-	-	1	-	-	3	-	74	22	-	-	6	-	72	-	-
-	-	-	-	1	-	-	-	-	-	11	4	-	-	3	-	4	-	-
-	5	1	2	1	2	-	-	7	-	165	25	-	-	5	3	241	10	3291
-	2	-	2	-	1	-	-	6	-	162	23	-	-	5	3	236	-	-
-	3	1	1	1	1	-	-	1	-	19	5	-	-	-	-	7	-	-
-	5	-	3	-	-	2	-	2	-	30	5	-	-	-	1	33	7	2389
-	5	-	2	-	-	2	-	2	-	29	5	-	-	2	1	34	-	-
-	1	-	1	-	-	-	-	-	-	2	-	-	-	-	-	-	-	-
-	4	-	3	-	-	-	-	-	-	55	4	-	-	-	2	93	13	2600
-	3	-	2	-	-	-	-	-	-	53	3	-	-	-	-	89	-	-
-	1	-	1	-	-	-	-	-	-	6	1	-	-	-	2	4	-	-

A = Rikoksia yhteensä - Brott sammanlagt  
B = Rikoksia 10 000 asukasta kohden - Brott per 10 000 invånare

KOKO MAA - HELA LANDET	Kaikki rikokset Alla brott	Rikoslakia vastaan tehdyt rikokset - Brott mot strafflagen											Henkeen ja terveyteen kohdistuneet rikokset Brott mot liv och hälsa	Siitä Tappo Murha Surma Dråp Mord Dråp under för-mildr. om-ständighe-ter		
		Yhteensä Summa	Omaisuusrikokset Egen-doms-brott	Varkaus Stöld	Törkeä varkaus Grov stöld	Näpistys Snatteri	Luvaton käyttö Olovligt brukande	Kavalus Förskingring	Ryöstö Rån	Vahingon-teko Skade-görel-se	Petos Bedrä-geri	Veropetos Verorikkomus Skatte-bedrä-geri Skatte-för-seelse				
Loimaa																
A	1037	695	400	165	6	45	77	6	2	62	14	2	34	1		
C	696	361	109	33	1	25	4	5	-	9	20	2	29	-		
D	378	370	311	134	5	20	73	3	2	56	2	2	10	1		
Loimaan kunta - Loimaa kommun																
A	448	255	72	29	1	5	11	1	-	19	2	1	16	-		
C	366	177	15	1	-	6	2	-	-	2	2	-	13	-		
D	96	92	63	28	1	3	9	1	-	17	2	1	4	-		
Marttila																
A	210	106	37	19	-	-	9	1	-	5	1	-	3	-		
C	181	81	13	4	-	-	6	-	-	2	-	-	4	-		
D	37	33	24	15	-	-	3	1	-	3	1	-	1	-		
Mellilä																
A	123	82	38	28	-	-	2	1	-	3	3	-	3	-		
C	85	44	4	-	-	-	-	-	-	-	3	-	3	-		
D	39	38	34	28	-	-	2	1	-	3	-	-	-	-		
Oripää																
A	98	63	26	9	-	3	5	-	-	8	-	-	4	-		
C	78	42	9	2	-	1	1	-	-	3	1	-	3	-		
D	23	23	18	7	-	2	4	-	-	5	-	-	1	-		
Pöytyä																
A	335	194	66	28	-	2	15	2	1	14	-	1	6	-		
C	285	145	27	8	-	1	6	2	1	5	2	-	7	-		
D	69	67	46	21	-	1	10	-	-	12	-	1	2	-		
Tarvasjoki																
A	131	86	35	18	-	3	3	1	-	4	6	-	8	-		
C	92	47	11	2	-	1	-	1	-	1	5	-	2	-		
D	45	45	26	17	-	2	3	-	-	3	1	-	6	-		
Yläne																
A	180	124	52	31	1	2	7	-	1	7	2	-	2	1		
C	130	79	11	3	1	-	3	-	1	1	1	-	2	1		
D	60	54	42	28	1	2	4	-	-	6	1	-	1	-		
Mustasaari - Korsholm																
A	4251	1794	827	488	11	71	86	3	1	123	19	3	39	-		
B	1343	567	261	154	3	22	27	1	0	39	6	1	12	-		
C	3619	1159	197	83	4	31	21	6	1	24	8	1	42	-		
D	814	795	692	430	8	48	71	-	-	109	15	2	13	-		
Korsnäs																
A	146	82	47	33	3	1	-	-	-	5	2	-	1	-		
C	107	42	9	3	-	1	-	-	-	1	3	-	-	-		
D	46	46	42	30	3	1	-	-	-	5	1	-	1	-		
Maalahti - Malax																
A	645	248	87	30	3	12	9	-	-	21	10	-	10	-		
C	576	182	23	11	2	3	1	1	-	3	-	-	11	-		
D	99	94	71	24	1	9	8	-	-	18	10	-	4	-		
Maksamaa - Maxmo																
A	168	117	75	52	1	9	2	-	-	11	-	-	5	-		
C	108	58	13	6	-	3	-	1	-	2	1	-	5	-		
D	70	69	65	47	1	6	2	-	-	9	-	-	-	-		
Mustasaari - Korsholm																
A	2359	1032	504	311	4	36	63	3	1	64	6	2	15	-		
C	1989	654	122	50	2	17	15	4	1	16	4	1	18	-		
D	481	471	418	275	3	24	52	-	-	55	3	1	5	-		
Oravainen - Oravais																
A	522	153	60	29	-	9	6	-	-	13	-	1	3	-		
C	478	108	18	9	-	4	3	-	-	-	-	-	4	-		
D	56	56	49	23	-	6	5	-	-	13	-	1	1	-		
Vöyri - Vörå																
A	411	162	54	33	-	4	6	-	-	9	1	-	5	-		
C	361	115	12	4	-	3	2	-	-	2	-	-	4	-		
D	62	59	47	31	-	2	4	-	-	9	1	-	2	-		
Mänttä																
A	2995	1912	927	460	4	121	60	7	6	164	64	3	91	2		
B	900	575	279	138	1	36	18	2	2	49	19	1	27	1		
C	2285	1215	317	82	3	36	18	5	6	43	70	3	86	2		
D	894	865	696	399	3	90	49	4	3	130	6	1	29	-		

C = Selvitettyjä rikoksia yhteensä - Uppklarade brott sammanlagt

D = Edelleen tutkittavana tilastovuoden aikana ilmoitettuja rikoksia - Fortfarande anhängiga under statistikåret anmälda brott

- Därav						Seksu- aali- rikok- set	Siitä Därav	Rikok- set oikeu- käyt- töä, viran- omai- sia ja yleis- tä jär- jes- tystä vas- taan	Siitä Därav	Lii- kenne- rikok- set	Siitä Därav	Työri- kokset Ar- bets- brott	Ympä- ristö- rikok- set Miljö- brott	Huu- maus- aine- rikok- set Narko- tika- brott	Alko- holi- lakeja riko- set Brott mot alko- holi- lagen	Muita lakeja ase- tuk- taan tehdyt rikok- set	Päih- tymy- sen Folk- lön- otetut Beru- sade som tagits i för- var	Väki- luku- Folk- mängd	31.12. 1998
-						2	2	28	2	198	31	2	-	11	13	329	169	7083	
-	20	-	8	2	2	1	1	22	2	177	25	2	-	10	13	322	-	-	
-	5	-	3	-	-	1	1	8	-	29	7	-	-	1	-	8	-	-	
-	7	3	6	-	-	1	-	3	-	144	17	-	-	6	-	193	24	6203	
-	7	1	4	-	1	1	-	3	-	133	15	-	-	5	-	189	-	-	
-	-	2	2	-	-	-	-	-	-	18	3	-	-	1	-	4	-	-	
-	-	-	3	-	-	-	-	2	-	59	6	-	-	-	-	104	1	2144	
-	1	-	2	-	1	-	-	-	-	58	4	-	-	-	-	100	-	-	
-	-	-	1	-	-	-	-	2	-	5	2	-	-	-	-	4	-	-	
-	2	1	-	-	-	-	-	-	-	39	5	-	-	-	-	41	11	1307	
-	2	1	-	-	-	-	-	-	-	37	5	-	-	-	-	41	-	-	
-	-	-	-	-	-	-	-	-	-	2	-	-	-	-	-	1	-	-	
-	3	-	1	-	-	-	-	-	-	30	6	-	1	-	1	34	6	1344	
-	3	-	-	-	-	-	-	-	-	28	6	-	-	-	1	35	-	-	
-	-	-	1	-	-	-	-	-	-	2	-	-	1	-	-	-	-	-	
-	1	1	3	-	1	-	-	2	-	108	19	-	-	2	1	140	10	3766	
-	3	1	1	1	1	-	-	1	-	101	18	-	-	2	1	139	-	-	
-	-	-	2	-	-	-	-	1	-	14	5	-	-	-	-	2	-	-	
-	8	-	-	-	-	-	-	-	-	37	4	-	-	-	-	45	3	1939	
-	2	-	-	-	-	-	-	-	-	32	4	-	-	-	-	45	-	-	
-	6	-	-	-	-	-	-	-	-	8	1	-	-	-	-	-	-	-	
-	-	-	1	-	-	-	-	1	-	56	10	-	-	2	-	56	8	2221	
-	-	-	-	1	-	-	-	3	-	58	10	-	-	2	-	51	-	-	
-	-	-	1	-	-	-	-	1	-	2	1	-	-	-	-	6	-	-	
1	18	2	10	2	5	1	1	12	2	846	70	-	3	12	2	2455	21	31650	
0	6	1	3	1	2	0	0	4	1	267	22	-	1	4	1	776	7	-	
1	17	3	6	2	11	2	-	6	3	853	68	-	1	13	2	2458	-	-	
-	7	-	5	-	1	1	1	9	1	51	9	-	2	2	-	19	-	-	
-	1	-	-	-	-	-	-	-	-	30	3	-	-	2	-	64	3	2267	
-	-	-	-	-	-	-	-	-	-	31	3	-	-	2	-	65	-	-	
-	1	-	-	-	-	-	-	-	-	1	-	-	-	-	-	-	-	-	
-	6	-	1	1	1	-	-	2	1	140	12	-	2	2	-	397	1	5750	
-	7	-	-	1	2	-	-	-	-	138	10	-	-	4	-	394	-	-	
-	2	-	1	-	1	-	-	2	1	12	3	-	2	-	5	-	-		
-	4	-	-	-	1	-	-	-	-	33	5	-	1	-	-	51	-	1133	
-	4	-	-	-	1	-	-	-	-	36	4	-	1	-	-	50	-	-	
-	-	-	-	-	-	-	-	-	-	3	2	-	-	-	1	-	-	-	
1	4	1	7	-	2	1	1	5	1	464	41	-	-	5	2	1325	12	16527	
1	4	2	6	-	4	2	-	4	3	470	42	-	-	3	2	1333	-	-	
-	3	-	2	-	-	1	1	4	-	27	4	-	-	2	-	10	-	-	
-	-	-	1	1	1	-	-	2	-	82	4	-	-	3	-	369	1	2343	
-	-	-	-	1	3	-	-	-	-	83	4	-	-	3	-	370	-	-	
-	-	-	1	-	-	-	-	2	-	1	-	-	-	-	-	-	-	-	
-	3	1	1	-	-	-	-	3	-	97	5	-	-	-	-	249	4	3630	
-	2	1	-	-	1	-	-	2	-	95	5	-	-	1	-	246	-	-	
-	1	-	1	-	-	-	-	1	-	7	-	-	-	-	-	3	-	-	
1	64	6	8	-	6	2	1	21	-	812	170	1	1	6	23	1060	327	33268	
0	19	2	2	-	2	1	0	6	-	244	51	0	0	2	7	319	98	-	
1	61	5	9	1	5	1	1	15	1	756	164	2	1	6	24	1046	-	-	
-	22	1	3	-	1	1	-	7	-	103	19	1	-	1	2	27	-	-	

A = Rikoksia yhteensä - Brott sammanlagt  
B = Rikoksia 10 000 asukasta kohden - Brott per 10 000 invånare

KOKO MAA - HELA LANDET	Kaikki rikokset Alla brott	Rikoslakia vastaan tehdyt rikokset - Brott mot strafflagen												Henkeen ja terveyteen kohdistuneet rikokset Brott mot liv och hälsa	Siitä Tappo Murha Surma Dråp Mord Dråp under för-mildr. om-ständighe-ter		
		Yhteensä Summa	Omaisuusrikokset Egen-doms-brott	Var-kaus Stöld	Tör-keä var-kaus Grov stöld	Näpistys Snat-teri	Luvan-ton käyttö Olov-ligt bruk-ande	Kaval-lus För-sking-ring	Ryöstö Rån	Vahin-gon-teko Skade-görel-se	Petos Bedrä-geri	Veropetos Verorikkomus Skatte-bedrä-geri Skatte-för-seelse					
Taaajama-aste - Tätortsgrad																	
Lääni - Län																	
Kihlakunta - Härad																	
Kunta - Kommun																	
Kuorevesi																	
A	175	103	28	14	-	4	-	-	-	-	5	5	-	6	-	-	-
C	155	84	8	2	-	-	-	-	-	-	1	5	-	7	-	-	-
D	28	26	20	12	-	4	-	-	-	-	4	-	-	-	-	-	-
Kuru																	
A	231	142	70	52	-	3	1	-	1	8	-	1	4	-	-	-	-
C	179	93	27	12	-	4	-	-	1	4	-	1	6	-	-	-	-
D	77	72	57	47	-	2	1	-	1	4	-	-	1	-	-	-	-
Mänttä																	
A	755	528	303	108	2	52	25	2	1	58	47	-	32	-	-	-	-
C	549	320	128	17	1	14	7	2	2	11	52	-	26	-	-	-	-
D	263	258	207	94	1	38	19	1	-	49	3	-	14	-	-	-	-
Ruovesi																	
A	714	415	171	89	-	19	11	1	2	39	1	1	15	-	-	-	-
C	578	283	56	22	2	6	4	1	-	11	1	1	18	-	-	-	-
D	165	159	127	69	-	13	9	1	2	31	-	-	3	-	-	-	-
Vilppula																	
A	446	338	164	93	2	14	16	1	2	22	5	-	13	2	-	-	-
C	309	203	46	13	-	2	6	-	2	5	9	-	13	2	-	-	-
D	163	157	128	81	2	12	13	1	-	18	-	-	5	-	-	-	-
Virrat - Virtdois																	
A	674	386	191	104	-	29	7	3	-	32	6	1	21	-	-	-	-
C	515	232	52	16	-	10	1	2	1	11	3	1	16	-	-	-	-
D	198	193	157	96	-	21	7	1	-	24	3	1	6	-	-	-	-
<u>Nokia</u>																	
A	9062	5387	2966	1588	34	278	369	11	10	431	123	11	255	2	-	-	-
B	1128	670	369	198	4	35	46	1	1	54	15	1	32	0	-	-	-
C	6620	2976	741	161	16	148	69	13	6	95	103	13	230	1	-	-	-
D	2833	2764	2397	1451	25	148	311	5	4	362	46	8	70	1	-	-	-
Lempäälä																	
A	2018	1225	713	386	1	58	104	4	2	112	22	7	46	-	-	-	-
C	1378	594	131	38	3	27	11	4	2	17	10	7	41	-	-	-	-
D	694	682	604	349	-	33	94	2	-	96	14	5	14	-	-	-	-
Mouhijärvi																	
A	380	200	91	63	2	5	5	-	-	10	2	-	9	-	-	-	-
C	299	118	12	3	-	1	-	-	-	5	2	-	7	-	-	-	-
D	93	91	82	61	2	4	5	-	-	6	1	-	3	-	-	-	-
Nokia																	
A	3225	1952	1050	528	9	131	122	3	6	168	41	1	116	2	-	-	-
C	2398	1141	303	53	4	79	20	3	3	45	36	2	101	1	-	-	-
D	974	948	809	479	9	55	106	2	3	135	11	-	34	1	-	-	-
Pirkkala - Birkala																	
A	924	645	375	224	4	26	57	1	2	42	12	-	25	-	-	-	-
C	636	355	93	28	3	12	20	3	1	10	8	1	24	-	-	-	-
D	352	347	306	204	1	15	38	-	1	39	6	-	9	-	-	-	-
Vesilahti																	
A	146	100	57	44	-	3	3	1	-	4	1	-	6	-	-	-	-
C	93	48	10	4	-	-	1	1	-	1	1	-	5	-	-	-	-
D	63	60	51	41	-	3	2	1	-	3	1	-	2	-	-	-	-
Ylöjärvi																	
A	2369	1265	680	343	18	55	78	2	-	95	45	3	53	-	-	-	-
C	1816	720	192	35	6	29	17	2	-	17	46	3	52	-	-	-	-
D	657	636	545	317	13	38	66	-	-	83	13	3	8	-	-	-	-
<u>Närpiö - Närpes</u>																	
A	2261	1144	477	214	12	42	45	5	-	104	31	3	54	-	-	-	-
B	1140	577	240	108	6	21	23	3	-	52	16	2	27	-	-	-	-
C	1825	735	141	47	4	15	10	2	-	28	12	3	47	-	-	-	-
D	538	498	371	181	8	31	35	3	-	84	23	-	18	-	-	-	-
Kaskinen - Kaskö																	
A	128	92	47	24	3	6	4	1	-	8	1	-	9	-	-	-	-
C	72	40	5	1	-	2	-	-	-	-	2	-	4	-	-	-	-
D	63	58	43	23	3	4	4	1	-	8	-	-	5	-	-	-	-
Kristiinankaupunki - Kristinestad																	
A	967	532	254	112	5	23	19	1	-	59	25	-	24	-	-	-	-
C	702	277	60	20	2	11	2	1	-	13	4	-	20	-	-	-	-
D	308	292	215	103	3	16	17	-	-	50	22	-	10	-	-	-	-



C = Selvitettyjä rikoksia yhteensä - Uppklarade brott sammanlagt

D = Edelleen tutkittavana tilastovuoden aikana ilmoitettuja rikoksia - Fortfarande anhängiga under statistikåret anmälda brott

- Därav		Seksu-	Siitä	Rikok-	Lii-	Siitä	Työri-	Ympä-	Huu-	Alko-	Muita	Päih-	Väki-
		aali-	Därav	set	kenne-	Därav	kokset	ristö-	maus-	holi-	lakeja	tymyk-	luku-
		rikok-	Rais-	Siitä	set	rikok-	Ar-	rikok-	aine-	laki-	ase-	sen	Folk-
		set	kaus-	oikeu-	Virka-	set	brott	set	rikok-	rikok-	tuksia	takia	mängd
		Sexu-	Väld-	käyt-	miehen	set	Ratti-	miljö-	set	Brott	vas-	lön-	31.12.
		all-	täkt	öä,	väst.	set	juupu-	brott	Narko-	mot	taan	otetut	1998
		brott		viran-	väst.	set	mus		tika-	alko-	tehdyt	Beru-	
		Sexu-		omai-	mot-	set	Ratt-		brott	hol-	rikok-	sade	
		all-		sia ja	stän-	set	fyllle-			lagen	set	som	
		brott		yleis-	mot	set	ri					tagits	
		Sexu-		tä	mot	set						i för-	
		all-		jär-	vas-	set						var	
		brott		jes-	vas-	set							
		Sexu-		tystä	vas-	set							
		all-		taan	vas-	set							
		brott			vas-	set							
		Sexu-			vas-	set							
		all-			vas-	set							
		brott			vas-	set							
		Sexu-			vas-	set							
		all-			vas-	set							
		brott			vas-	set							
		Sexu-			vas-	set							
		all-			vas-	set							
		brott			vas-	set							
		Sexu-			vas-	set							
		all-			vas-	set							
		brott			vas-	set							
		Sexu-			vas-	set							
		all-			vas-	set							
		brott			vas-	set							
		Sexu-			vas-	set							
		all-			vas-	set							
		brott			vas-	set							
		Sexu-			vas-	set							
		all-			vas-	set							
		brott			vas-	set							
		Sexu-			vas-	set							
		all-			vas-	set							
		brott			vas-	set							
		Sexu-			vas-	set							
		all-			vas-	set							
		brott			vas-	set							
		Sexu-			vas-	set							
		all-			vas-	set							
		brott			vas-	set							
		Sexu-			vas-	set							
		all-			vas-	set							
		brott			vas-	set							
		Sexu-			vas-	set							
		all-			vas-	set							
		brott			vas-	set							
		Sexu-			vas-	set							
		all-			vas-	set							
		brott			vas-	set							
		Sexu-			vas-	set							
		all-			vas-	set							
		brott			vas-	set							
		Sexu-			vas-	set							
		all-			vas-	set							
		brott			vas-	set							
		Sexu-			vas-	set							
		all-			vas-	set							
		brott			vas-	set							
		Sexu-			vas-	set							
		all-			vas-	set							
		brott			vas-	set							
		Sexu-			vas-	set							
		all-			vas-	set							
		brott			vas-	set							
		Sexu-			vas-	set							
		all-			vas-	set							
		brott			vas-	set							
		Sexu-			vas-	set							
		all-			vas-	set							
		brott			vas-	set							
		Sexu-			vas-	set							
		all-			vas-	set							
		brott			vas-	set							
		Sexu-			vas-	set							
		all-			vas-	set							
		brott			vas-	set							
		Sexu-			vas-	set							
		all-			vas-	set							
		brott			vas-	set							
		Sexu-			vas-	set							
		all-			vas-	set							
		brott			vas-	set							
		Sexu-			vas-	set							
		all-			vas-	set							
		brott			vas-	set							
		Sexu-			vas-	set							
		all-			vas-	set							
		brott			vas-	set							
		Sexu-			vas-	set							
		all-			vas-	set							
		brott			vas-	set							
		Sexu-			vas-	set							
		all-			vas-	set							
		brott			vas-	set							
		Sexu-			vas-	set							
		all-			vas-	set							
		brott			vas-	set							
		Sexu-			vas-	set							
		all-			vas-	set							
		brott			vas-	set							
		Sexu-			vas-	set							
		all-			vas-	set							
		brott			vas-	set							
		Sexu-			vas-	set							
		all-			vas-	set							
		brott			vas-	set							
		Sexu-			vas-	set							
		all-			vas-	set							
		brott			vas-	set							
		Sexu-			vas-	set							
		all-			vas-	set							
		brott			vas-	set							
		Sexu-			vas-	set							
		all-			vas-	set							
		brott			vas-	set							
		Sexu-			vas-	set							
		all-			vas-	set							
		brott			vas-	set							
		Sexu-			vas-	set							
		all-			vas-	set							
		brott			vas-	set							
		Sexu-			vas-	set							
		all-			vas-	set							
		brott			vas-	set							
		Sexu-			vas-	set							
		all-			vas-	set							
		brott			vas-	set							
		Sexu-			vas-	set							
		all-			vas-	set							
		brott			vas-	set							
		Sexu-			vas-	set							
		all-			vas-	set							
		brott			vas-	set							
		Sexu-			vas-	set							
		all-			vas-	set							
		brott			vas-	set							
		Sexu-			vas-	set							
		all-			vas-	set							
		brott			vas-	set							
		Sexu-			vas-	set							
		all-			vas-	set							

A = Rikoksia yhteensä - Brott sammanlagt  
B = Rikoksia 10 000 asukasta kohden - Brott per 10 000 invånare

KOKO MAA - HELA LANDET	Kaikki rikokset Alla brott	Rikoslakia vastaan tehdyt rikokset - Brott mot strafflagen													Henkeen ja terveyteen kohdistuneet rikokset Brott mot liv och hälsa	Siitä	
		Yhteensä Summa	Omaisuusrikokset Egenomsbrott	Varkaus Varstöld	Törkeä varkaus Törkeä Grov stöld	Näpistys Snatteri	Luvaton käyttö Olovligt brukande	Kavalus Förskingring	Ryöstö Rån	Vahingon- teko Skadegörelse	Petos Bedrägeri	Veropetos Verorikkomus	Skatte- bedrägeri Skatteförseelse	liv och hälsa			Dråp Mord
<b>Närpiö - Närpes</b>																	
A	1166	520	176	78	4	13	22	3	-	37	5	3	21	-			
B	1051	418	76	26	2	2	8	1	-	15	6	3	23	-			
C	167	148	113	55	2	11	14	2	-	26	1	-	3	-			
D																	
<b>Pietarsaari - Jakobstad</b>																	
A	3770	2070	1096	425	8	192	172	7	3	223	21	12	100	-			
B	778	427	226	88	2	40	35	1	1	46	4	2	21	-			
C	2850	1174	327	57	3	99	29	10	3	67	19	10	88	-			
D	1101	1068	840	382	7	102	147	3	1	174	12	4	34	-			
<b>Kruunupyö - Kronoby</b>																	
A	428	196	76	50	-	6	2	-	-	8	3	1	7	-			
B	350	119	22	3	-	2	1	3	-	1	2	3	3	-			
C	104	102	64	48	-	5	2	-	-	7	1	-	5	-			
D																	
<b>Luoto - Larsmo</b>																	
A	193	100	53	33	-	3	6	1	-	3	1	5	2	-			
B	150	57	13	1	-	-	3	2	-	-	1	5	2	-			
C	46	45	41	32	-	3	3	-	-	3	-	-	-	-			
D																	
<b>Pedersöre</b>																	
A	602	224	80	49	-	6	12	-	-	10	3	-	8	-			
B	518	140	15	5	1	3	1	-	-	4	1	-	7	-			
C	106	103	71	46	-	4	11	-	-	8	2	-	3	-			
D																	
<b>Pietarsaari - Jakobstad</b>																	
A	1752	1281	769	242	6	165	138	6	3	170	12	3	76	-			
B	1148	696	256	48	1	94	15	5	3	54	13	2	71	-			
C	721	699	564	205	6	78	126	3	1	130	8	1	24	-			
D																	
<b>Uusikaarlepyy - Nykarleby</b>																	
A	795	269	118	51	2	12	14	-	-	32	2	3	7	-			
B	684	162	21	-	1	-	9	-	-	8	2	-	5	-			
C	124	119	100	51	1	12	5	-	-	26	1	3	2	-			
D																	
<b>Pori - Björneborg</b>																	
A	13330	11057	6554	3013	79	1156	814	81	61	905	191	28	533	1			
B	1221	1013	601	276	7	106	75	7	6	83	18	3	49	0			
C	7799	5607	1698	380	24	528	170	37	25	200	132	33	343	1			
D	6246	6134	5158	2701	60	653	666	56	40	733	92	16	261	-			
<b>Kullaa</b>																	
A	154	123	34	21	1	2	2	-	-	5	-	-	1	-			
B	119	91	4	1	-	1	-	-	-	-	-	-	1	-			
C	39	36	31	21	1	1	2	-	-	5	-	-	-	-			
D																	
<b>Luvia</b>																	
A	283	189	65	35	3	9	5	-	-	6	3	-	7	-			
B	248	155	25	5	2	5	2	1	-	1	2	1	3	-			
C	63	61	50	32	2	4	3	-	-	5	1	-	4	-			
D																	
<b>Nakkila</b>																	
A	474	374	131	59	3	18	20	-	1	27	1	-	14	-			
B	360	260	28	7	-	2	4	-	-	4	5	3	11	-			
C	161	160	118	53	3	17	17	-	1	25	-	-	8	-			
D																	
<b>Noormarkku - Norrmark</b>																	
A	479	365	120	54	6	15	13	1	-	23	3	1	17	-			
B	376	264	27	6	1	4	-	1	-	6	1	1	18	-			
C	124	122	101	51	5	12	13	-	-	17	2	-	3	-			
D																	
<b>Pomarkku - Påmark</b>																	
A	298	218	50	27	-	6	3	-	-	5	5	-	10	-			
B	239	165	10	1	-	1	-	1	-	3	3	-	12	-			
C	76	70	45	26	-	5	3	-	-	4	3	-	2	-			
D																	
<b>Pori - Björneborg</b>																	
A	10770	9061	5743	2599	60	1062	730	76	59	760	169	26	467	1			
B	5921	4277	1507	323	21	495	160	34	24	163	114	28	281	1			
C	5400	5309	4484	2327	43	588	591	52	39	620	83	15	237	-			
D																	
<b>Ulvila - Ulvsby</b>																	
A	872	727	411	218	6	44	41	4	1	79	10	1	17	-			
B	536	395	97	37	-	20	4	-	1	23	7	-	17	-			
C	383	376	329	191	6	26	37	4	-	57	3	1	7	-			
D																	
<b>Raisio - Reso</b>																	
A	7656	4948	3062	1526	28	300	517	20	19	401	117	5	198	-			
B	1367	884	547	272	5	54	92	4	3	72	21	1	35	-			
C	5040	2364	851	186	12	188	110	20	9	83	105	16	146	-			
D	3241	3158	2533	1424	19	149	461	14	12	347	42	5	93	-			

C = Selvitettyjä rikoksia yhteensä - Uppklarade brott sammanlagt

D = Edelleen tutkittavana tilastovuoden aikana ilmoitettuja rikoksia - Fortfarande anhängiga under statistikåret anmälda brott

- Därav						Seksu- aali- rikok- set	Siitä Därav	Rikok- set oikeu- käyt- töä, viran- omai- sia ja yleis- tä jär- jes- tystä vas- taan	Siitä Därav	Lii- kenne- rikok- set	Siitä Därav	Työri- kokset Ar- bets- brott	Ympä- ristö- rikok- set Miljö- brott	Huu- maus- aine- rikok- set Narko- tika- brott	Alko- holi- laki- ja rikok- set Brott mot alko- hol- lagen	Muita lakeja ase- tuksia taan väs- ten rikok- set	Päih- tymyk- sen takia sai- löö- otetut Beru- sade som tagits i för- var	Väki- luku- Folk- mängd	31.12. 1998
-	6	-	3	-	2	-	-	17	-	283	44	-	1	4	12	634	7	9953	
-	8	-	4	1	-	-	-	12	-	287	50	-	-	4	12	621	-	-	
-	1	-	-	-	2	-	-	7	-	18	1	-	1	-	19	-	-		
1	60	10	15	-	10	2	2	48	8	661	86	2	4	63	16	1684	593	48477	
0	12	2	3	-	2	0	0	10	2	136	18	0	1	13	3	347	122	-	
1	52	9	14	1	7	1	-	39	8	616	94	1	2	37	9	1667	-	-	
-	22	3	4	-	3	2	2	11	1	106	9	1	2	29	7	26	-	-	
-	3	-	2	-	2	-	-	1	-	90	9	1	-	5	1	231	10	6887	
-	1	-	1	-	1	-	-	-	-	87	11	-	-	-	1	230	-	-	
-	3	-	1	-	1	-	-	1	-	17	3	1	-	5	-	2	-	-	
-	-	-	-	-	2	-	-	1	-	42	6	-	-	-	-	93	-	4025	
-	-	-	-	-	2	-	-	-	-	40	6	-	-	-	-	93	-	-	
-	-	-	-	-	-	-	-	1	-	3	-	-	-	-	-	1	-	-	
-	4	1	1	-	2	-	-	2	-	123	7	-	-	4	-	378	13	10194	
-	4	1	-	1	1	-	-	1	-	114	8	-	-	-	-	378	-	-	
-	1	-	1	-	1	-	-	1	-	19	-	-	-	4	-	3	-	-	
1	50	8	10	-	3	2	2	42	7	279	57	1	2	47	15	456	561	19817	
1	45	7	11	-	3	1	-	36	7	245	59	1	1	36	8	444	-	-	
-	17	3	2	-	-	2	2	8	1	61	6	-	1	14	7	15	-	-	
-	3	1	2	-	1	-	-	2	1	127	7	-	2	7	-	526	9	7554	
-	2	1	2	-	-	-	-	2	1	130	10	-	1	1	-	522	-	-	
-	1	-	-	-	1	-	-	-	-	6	-	-	1	6	-	5	-	-	
9	282	52	139	-	36	22	15	178	10	2953	421	5	2	387	72	2201	2084	109132	
1	26	5	13	-	3	2	1	16	1	271	39	0	0	35	7	202	191	-	
12	176	42	73	1	33	12	8	132	12	2882	424	5	1	312	72	2120	-	-	
-	149	19	73	-	11	14	8	63	5	271	53	1	1	102	7	105	-	-	
-	1	-	-	-	-	-	-	1	-	82	4	-	-	4	1	30	8	1681	
-	1	-	-	-	-	-	-	-	-	81	3	-	-	4	-	28	-	-	
-	-	-	-	-	-	-	-	1	-	4	2	-	-	-	1	2	-	-	
-	7	-	-	-	-	-	-	2	-	107	8	-	-	1	-	94	1	3345	
-	3	-	-	-	-	-	-	-	-	122	15	-	-	1	-	93	-	-	
-	4	-	-	-	-	-	-	2	-	1	-	-	-	-	-	2	-	-	
-	7	1	5	-	1	4	-	4	1	203	23	-	1	1	4	96	17	6155	
1	7	1	1	-	1	1	-	2	-	210	29	-	-	1	5	95	-	-	
-	4	-	4	-	-	4	-	2	1	14	4	-	1	1	-	1	-	-	
-	11	2	1	-	2	1	1	4	-	207	19	-	-	2	5	109	20	6297	
-	11	2	2	-	3	2	2	2	-	201	17	-	-	2	4	108	-	-	
-	2	-	-	-	-	-	-	2	-	13	3	-	-	-	1	-	-	-	
1	3	1	2	-	1	-	-	1	-	136	8	1	-	7	2	78	10	2717	
1	3	1	4	-	1	-	-	5	4	128	6	1	-	-	2	72	-	-	
-	2	-	-	-	-	-	-	-	-	9	3	-	-	7	-	6	-	-	
7	244	46	127	-	31	16	13	163	9	1969	330	4	1	363	55	1654	1965	76375	
8	142	36	64	1	26	8	5	120	7	1883	319	4	1	298	58	1586	-	-	
-	133	18	67	-	11	10	8	55	4	217	38	1	-	91	3	88	-	-	
1	9	2	4	-	1	1	1	3	-	249	29	-	-	9	5	140	63	12562	
2	9	2	2	-	2	1	1	3	1	257	35	-	-	6	3	138	-	-	
-	4	1	2	-	-	-	-	1	-	13	3	-	-	3	2	5	-	-	
1	116	11	51	2	9	15	6	60	3	1193	202	5	5	88	15	2693	296	56000	
0	21	2	9	0	2	3	1	11	1	213	36	1	1	16	3	481	53	-	
1	78	9	43	3	10	6	1	46	2	1187	219	1	1	45	14	2662	-	-	
-	59	4	20	1	2	10	5	29	1	167	20	4	4	55	3	80	-	-	

A = Rikoksia yhteensä - Brott sammanlagt  
 B = Rikoksia 10 000 asukasta kohden - Brott per 10 000 invånare

KOKO MAA - HELA LANDET	Kaikki rikokset Alla brott	Rikoslakia vastaan tehty rikokset - Brott mot strafflagen											Henkeen ja terveyteen kohdistuneet rikokset Brott mot liv och hälsa	Siitä Tappo Murha Surma Dråp Mord Dråp under för-mildr. om-ständighe-ter			
		Yhteensä Summa	Omaisuus-rikokset Egen-doms-brott	Varkaus Stöld	Törkeä var-kaus Grovs-töld	Näpistys Snat-teri	Luvaton käyttö Olov-ligt bruk-ande	Kavalus För-skings-ring	Ryöstö Rån	Vahingon- teko Skade- görel- se	Petos Bedrä- geri	Veropetos Verorik- kos Skatte- bedrä- geri Skatte- för- seelse					
Askainen - Villnäs																	
A	46	39	17	13	-	-	2	-	-	1	1	-	1	-			
C	32	25	6	1	-	-	1	-	-	3	1	-	1	-			
D	22	22	15	13	-	-	1	-	-	-	1	-	1	-			
Lemu																	
A	211	82	15	10	-	1	1	-	-	2	1	-	-	-			
C	199	71	1	-	-	-	-	-	-	-	1	-	-	-			
D	20	18	15	10	-	1	1	-	-	2	1	-	-	-			
Masku																	
A	668	367	178	97	2	15	19	1	-	35	3	-	13	-			
C	541	247	71	31	-	7	11	2	-	5	1	-	13	-			
D	202	191	153	89	2	11	15	1	-	31	2	-	5	-			
Merimasku																	
A	167	74	44	32	2	1	2	-	-	5	-	-	1	-			
C	130	38	10	4	2	-	-	-	-	-	2	-	1	-			
D	46	45	39	31	-	1	2	-	-	5	-	-	1	-			
Naantali - Nådendal																	
A	1787	1134	749	327	7	69	120	5	3	110	78	3	65	-			
C	1246	600	247	46	5	34	33	2	1	28	70	2	53	-			
D	728	707	596	307	5	40	109	5	2	90	15	3	29	-			
Nousiainen - Nousis																	
A	409	233	113	42	1	20	14	1	-	20	4	-	14	-			
C	320	145	38	7	-	8	3	1	-	9	4	-	9	-			
D	115	112	85	37	1	13	12	1	-	15	1	-	6	-			
Raisio - Reso																	
A	3902	2714	1762	898	13	188	333	12	15	195	30	2	95	-			
C	2280	1108	454	93	3	135	60	14	8	34	26	13	62	-			
D	1897	1858	1456	832	10	77	296	6	9	173	22	2	47	-			
Rusko																	
A	263	144	76	39	2	2	11	1	1	18	-	-	4	-			
C	182	62	5	-	2	-	1	-	-	1	-	-	3	-			
D	94	90	72	39	-	2	11	1	1	17	-	-	1	-			
Rymättylä - Rimito																	
A	135	105	72	48	1	3	11	-	-	6	-	-	2	-			
C	78	48	13	4	-	4	1	1	-	1	-	-	2	-			
D	73	72	66	46	1	3	10	-	-	5	-	-	1	-			
Vahto																	
A	35	33	20	9	-	1	3	-	-	5	-	-	3	-			
C	10	9	1	-	-	-	-	-	-	1	-	-	1	-			
D	27	26	20	9	-	1	3	-	-	5	-	-	2	-			
Velkua																	
A	33	23	16	11	-	-	1	-	-	4	-	-	-	-			
C	22	11	5	-	-	-	-	-	-	1	-	1	-	-			
D	17	17	16	11	-	-	1	-	-	4	-	-	-	-			
Rauma - Raumo																	
A	6908	5054	2927	1587	41	361	224	27	13	509	68	10	227	-			
B	1138	832	482	261	7	59	37	4	2	84	11	2	37	-			
C	4493	2681	764	166	5	237	63	18	7	129	49	12	192	-			
D	2896	2825	2378	1479	39	153	182	14	10	415	39	4	84	-			
Eura																	
A	793	532	271	141	6	14	46	2	-	54	2	1	14	-			
C	519	264	52	15	-	7	15	1	-	10	2	-	5	-			
D	309	302	230	128	6	9	32	1	-	49	1	1	11	-			
Eurajoki - Euraäminne																	
A	830	559	160	97	2	17	3	-	1	31	2	1	28	-			
C	688	419	29	5	1	8	2	-	1	6	1	1	31	-			
D	183	179	136	95	2	9	1	-	-	26	1	-	8	-			
Kiukainen																	
A	167	137	60	36	2	-	4	-	-	12	3	1	3	-			
C	108	78	13	3	-	1	-	1	-	3	4	-	3	-			
D	74	73	51	33	2	-	4	-	-	10	-	1	2	-			
Kodisjoki																	
A	17	4	4	4	-	-	-	-	-	-	-	-	-	-			
C	14	1	1	-	-	-	-	-	-	-	1	-	-	-			
D	4	4	4	4	-	-	-	-	-	-	-	-	-	-			
Lappi																	
A	217	148	54	34	2	1	3	-	-	13	-	-	5	-			
C	161	92	5	-	-	1	1	-	-	2	-	-	6	-			
D	60	60	49	34	2	-	2	-	-	11	-	-	-	-			

C = Selvitettyjä rikoksia yhteensä - Uppklarade brott sammanlagt

D = Edelleen tutkittavana tilastovuoden aikana ilmoitettuja rikoksia - Fortfarande anhängiga under statistikåret anmälda brott

- Dårav						Seksu- aali- rikok- set	Siitä Dårav	Rais- kaus Våld- täkt	Rikok- set oikeu- käyt- töä, viran- omai- sia ja yleis- jär- jes- tystä väs- taan	Siitä Dårav	Lii- kenne- rikok- set	Siitä Dårav	Työri- kokset Ar- bets- brott	Ympä- ristö- rikok- set Miljö- brott	Huu- maus- aine- rikok- set Narko- tika- brott	Alko- holi- laki- set Brott mot alko- holi- lagen	Muita lakeja ja ase- tuk- saa- n väs- ten- dety- rikok- set	Päih- tymy- ksen takia sai- löö- n- otetut Beru- sade som tagits i för- var	Väki- luku- Folk- mångd	31.12. 1998
-	-	-	-	-	-	-	2	-	-	-	18	9	1	-	-	-	7	4	905	
-	-	-	1	-	-	-	-	-	-	-	17	9	-	-	-	-	7	-	-	
-	-	-	-	-	-	-	2	-	-	-	3	1	1	-	-	-	-	-	-	
-	-	-	-	-	-	-	-	-	3	-	64	6	-	-	-	-	129	2	1394	
-	1	-	-	-	-	-	-	-	1	-	68	9	-	-	-	-	128	-	-	
-	-	-	-	-	-	-	-	-	2	-	1	-	-	-	-	-	2	-	-	
1	6	1	2	-	1	-	-	-	4	-	153	25	-	4	4	2	299	4	5163	
1	4	1	2	2	1	-	-	-	-	-	151	22	-	1	3	2	292	-	-	
-	4	-	-	-	-	-	-	-	4	-	20	4	-	3	1	-	11	-	-	
-	-	-	-	-	-	-	-	-	1	-	28	3	-	-	-	-	93	2	1348	
-	-	1	-	-	-	-	-	-	1	-	26	3	-	-	-	-	92	-	-	
-	-	-	-	-	-	-	-	-	1	-	4	-	-	-	-	-	1	-	-	
-	47	4	10	1	2	7	4	21	1	232	57	-	-	22	9	644	90	12980		
-	38	2	10	1	2	3	1	20	1	242	64	-	-	8	9	637	-	-		
-	21	2	4	-	1	4	3	8	-	36	4	-	-	17	1	20	-	-		
-	7	-	5	-	-	-	-	3	-	80	5	-	-	7	1	175	3	4116		
-	5	-	3	-	1	-	-	1	-	83	7	-	-	3	1	174	-	-		
-	2	-	2	-	-	-	-	2	-	9	-	-	-	5	1	2	-	-		
-	52	6	30	-	6	5	2	22	2	529	79	4	-	52	2	1186	179	22945		
-	27	5	24	-	6	2	-	19	1	516	88	1	-	30	1	1171	-	-		
-	31	2	12	-	1	4	2	10	1	78	7	3	-	30	1	38	-	-		
-	1	-	3	-	-	-	-	1	-	54	10	-	1	2	-	119	5	3192		
-	1	-	2	-	-	-	-	1	-	49	6	-	-	-	-	120	-	-		
-	-	-	1	-	-	-	-	-	-	12	4	-	1	2	-	4	-	-		
-	2	-	-	-	-	1	-	1	-	26	6	-	-	1	1	29	5	1916		
-	1	-	1	-	-	1	-	-	-	27	9	-	-	1	1	29	-	-		
-	1	-	-	-	-	-	-	1	-	2	-	-	-	-	-	1	-	-		
-	1	-	1	1	-	-	-	3	-	4	1	-	-	-	-	2	2	1789		
-	1	-	-	1	-	-	-	2	-	4	1	-	-	-	-	1	-	-		
-	-	-	1	1	-	-	-	1	-	1	-	-	-	-	-	1	-	-		
-	-	-	-	-	-	-	-	-	-	5	1	-	-	-	-	10	-	252		
-	-	-	-	-	-	-	-	-	-	4	1	-	-	-	-	11	-	-		
-	-	-	-	-	-	-	-	-	-	1	-	-	-	-	-	-	-	-		
2	122	16	62	5	16	11	5	100	6	1484	181	1	4	97	10	1844	832	60729		
0	20	3	10	1	3	2	1	16	1	244	30	0	1	16	2	304	137	-		
2	107	17	35	10	17	10	2	78	11	1440	186	2	1	69	13	1799	-	-		
-	44	2	30	3	3	4	3	32	1	179	24	1	3	39	1	70	-	-		
-	11	1	2	-	-	1	1	14	-	217	20	-	-	-	3	258	29	9589		
-	4	1	-	-	-	-	-	9	-	190	14	-	-	-	2	253	-	-		
-	9	-	2	-	-	1	1	5	-	46	8	-	-	-	1	6	-	-		
-	11	4	8	1	2	3	3	7	1	324	18	-	-	6	-	271	9	6028		
-	11	4	5	6	4	2	2	6	2	325	22	-	-	1	-	269	-	-		
-	2	-	3	1	-	1	1	3	-	11	-	-	-	5	-	4	-	-		
-	2	1	-	-	-	-	-	1	-	68	8	-	-	-	-	30	4	3629		
-	2	-	-	1	-	-	-	-	-	58	6	1	-	-	-	30	-	-		
-	1	1	-	-	-	-	-	1	-	16	3	-	-	-	-	1	-	-		
-	-	-	-	-	-	-	-	-	-	-	-	-	-	-	-	-	-	-		
-	-	-	-	-	-	-	-	-	-	-	-	-	-	-	-	-	-	-		
-	-	-	-	-	-	-	-	-	-	-	-	-	-	-	-	-	-	-		
-	-	-	-	-	-	-	-	-	-	-	-	-	-	-	-	-	-	-		
-	-	-	-	-	-	-	-	-	-	-	-	-	-	-	-	-	-	-		
-	-	-	-	-	-	-	-	-	-	-	-	-	-	-	-	-	-	-		
-	1	-	4	-	-	-	-	5	-	74	4	-	-	1	-	69	3	3316		
-	1	-	4	-	1	-	-	3	-	74	4	-	-	-	-	69	-	-		
-	-	-	-	-	-	-	-	2	-	3	-	-	-	1	-	-	-	-		

A = Rikoksia yhteensä - Brott sammanlagt  
 B = Rikoksia 10 000 asukasta kohden - Brott per 10 000 invånare

KOKO MAA - HELA LANDET	Kaikki rikokset Alla brott	Rikoslakia vastaan tehty rikokset - Brott mot strafflagen											Henkeen ja terveyteen kohdistuneet rikokset Brott mot liv och hälsa	Siitä Tappo Murha Dråp Mord Dråp under för-mildr. om-ständighe-ter		
		Yhteensä Summa	Omaisuusrikokset Egen-doms-brott	Varkaus Stöld	Törkeä var-kaus Grov stöld	Näpistys Snat-teri	Luvaton käyttö Olov-ligt bruk-an-de	Kaval-lus För-sking-ring	Ryöstö Rån	Vahin-gon-teko Skade-görel-se	Petos Bedrä-geri	Veropetos Verorikko-mus Skatte-bedrä-geri Skatte-för-seelse				
<b>Rauma - Raumo</b>																
A	4884	3674	2378	1275	29	329	168	25	12	399	61	7	177	-		
C	3003	1827	664	143	4	220	45	16	6	108	41	11	147	-		
D	2266	2207	1908	1185	27	135	143	13	10	319	37	2	63	-		
<b>Saarijärvi</b>																
A	1962	1496	657	224	5	95	46	9	2	209	37	2	131	-		
B	796	607	266	91	2	39	19	4	1	85	15	1	53	-		
C	1532	1066	257	55	-	42	18	8	3	66	29	2	128	-		
D	658	631	471	188	5	59	30	3	-	161	15	1	47	-		
<b>Kannonkoski</b>																
A	77	61	22	11	-	2	2	1	-	5	-	-	4	-		
C	72	55	13	5	-	1	2	-	-	2	1	-	6	-		
D	20	19	14	8	-	1	-	1	-	4	-	-	1	-		
<b>Karstula</b>																
A	514	378	148	54	-	18	10	1	1	45	12	1	35	-		
C	408	273	55	8	-	10	3	2	1	18	8	-	37	-		
D	148	144	98	47	-	8	7	-	-	28	4	1	15	-		
<b>Kinnula</b>																
A	89	70	29	7	-	2	3	-	-	9	4	1	7	-		
C	84	65	19	4	-	-	3	-	1	3	1	1	8	-		
D	24	23	17	4	-	2	1	-	-	6	4	-	1	-		
<b>Kivijärvi</b>																
A	154	123	42	15	1	4	4	-	-	14	4	-	7	-		
C	127	95	23	8	-	2	3	-	-	7	1	-	8	-		
D	43	43	28	9	1	2	1	-	-	11	4	-	3	-		
<b>Kyyjärvi</b>																
A	94	72	35	22	-	4	-	1	-	5	1	-	4	-		
C	59	39	5	3	-	-	-	1	-	-	1	-	5	-		
D	38	36	30	19	-	4	-	-	-	5	-	-	-	-		
<b>Pylkönmäki</b>																
A	49	39	11	7	-	1	-	-	-	2	-	-	5	-		
C	45	35	4	2	-	-	-	-	-	-	-	-	6	-		
D	12	12	9	6	-	1	-	-	-	2	-	-	-	-		
<b>Saarijärvi</b>																
A	985	753	370	108	4	64	27	6	1	129	16	-	69	-		
C	737	504	138	25	-	29	7	5	1	36	17	1	58	-		
D	373	354	275	95	4	41	21	2	-	105	3	-	27	-		
<b>Salo</b>																
A	7865	5143	2765	1355	27	367	376	15	18	418	65	4	238	2		
B	1277	835	449	220	4	60	61	2	3	68	11	1	39	0		
C	5676	2984	895	272	8	251	62	10	7	109	49	1	177	1		
D	2686	2617	2109	1154	23	142	327	11	13	356	38	4	113	1		
<b>Halikko</b>																
A	1067	551	203	92	4	23	33	2	-	33	5	-	21	-		
C	868	357	50	14	-	8	7	1	-	5	5	-	20	-		
D	235	226	168	84	4	18	26	1	-	31	2	-	5	-		
<b>Kiikala</b>																
A	110	82	25	14	-	3	3	-	-	3	1	-	13	-		
C	79	49	2	-	-	-	-	-	-	-	1	-	8	-		
D	39	38	23	14	-	3	3	-	-	3	-	-	5	-		
<b>Kisko</b>																
A	164	115	63	24	-	7	2	-	1	25	-	1	3	-		
C	83	38	4	-	-	1	-	-	1	-	-	-	2	-		
D	83	79	59	24	-	6	2	-	-	25	-	1	2	-		
<b>Kuusjoki</b>																
A	61	45	30	12	-	5	6	-	-	6	1	-	1	-		
C	37	19	3	2	-	-	-	-	-	1	-	-	1	-		
D	32	32	29	11	-	5	6	-	-	6	1	-	-	-		
<b>Muurla</b>																
A	146	87	27	14	-	2	1	2	-	5	1	-	7	-		
C	122	63	4	1	-	-	-	-	-	2	-	-	8	-		
D	28	28	24	14	-	2	1	2	-	3	1	-	-	-		
<b>Perniö - Bjärnä</b>																
A	406	291	166	90	6	15	12	-	-	35	5	-	11	1		
C	358	237	88	30	2	11	12	-	1	23	6	-	17	1		
D	138	133	111	70	5	6	2	-	-	24	2	-	2	-		

C = Selvitettyjä rikoksia yhteensä - Uppklarade brott sammanlagt

D = Edelleen tutkittavana tilastovuoden aikana ilmoitettuja rikoksia - Fortfarande anhängiga under statistikåret anmälda brott

- Därav							Seksu- aali- rikok- set	Siitä Därav	Rikok- set oikeu- käyt- töä, viran- omai- sia ja yleis- tä jär- jes- tystä vas- taan	Siitä Därav	Lii- kenne- rikok- set	Siitä Därav	Työri- kokset Ar- bets- brott	Ympä- ristö- rikok- set Miljö- brott	Huu- maus- aine- rikok- set Narko- tika- brott	Alko- holi- laki- rikok- set Brott mot alko- holi- lagen	Muita lakeja ase- tuksia vas- taan tehdyt rikok- set	Päih- tymyk- sen takia sai- löö- otetut Beru- sade som tagits i för- var	Väki- luku- Folk- mängd 31.12. 1998
2	97	10	48	4	14	7	1	73	5	801	131	1	4	90	7	1203	787	37642	
2	89	12	26	3	12	8	-	60	9	793	140	1	1	68	11	1165	-	-	
-	32	1	25	2	3	2	1	21	1	103	13	1	3	33	-	59	-	-	
-	80	7	35	3	5	7	6	34	4	561	123	1	1	1	4	462	360	24653	
1	32	3	14	1	2	3	2	14	2	228	50	0	0	0	2	187	146	-	
1	89	7	21	3	7	5	5	26	5	555	128	-	-	-	1	457	-	-	
-	23	1	22	-	-	2	1	9	-	68	10	1	1	-	1	26	-	-	
-	2	-	1	-	1	-	-	-	-	35	13	-	-	-	-	16	19	1783	
-	5	-	-	-	1	-	-	-	1	32	13	-	-	-	2	15	-	-	
-	-	-	1	-	-	-	-	-	-	4	1	-	-	-	-	1	-	-	
-	27	3	4	1	-	2	2	11	3	161	37	-	1	-	-	136	84	5302	
-	30	3	1	1	2	1	1	11	3	153	36	-	-	-	1	134	-	-	
-	10	1	4	-	-	1	1	-	-	23	5	-	1	-	-	4	-	-	
-	4	-	1	-	2	-	-	2	-	28	7	-	-	-	1	18	3	2228	
-	5	-	1	-	2	-	-	2	-	32	10	-	-	-	1	18	-	-	
-	-	-	1	-	-	-	-	-	-	3	-	-	-	-	-	1	-	-	
-	5	2	-	-	-	-	-	-	-	32	6	-	-	-	1	30	5	1648	
-	6	2	-	-	-	-	-	-	-	31	5	-	-	-	1	31	-	-	
-	3	-	-	-	-	-	-	-	-	1	1	-	-	-	-	-	-	-	
-	4	-	-	-	-	-	-	-	-	31	9	-	-	-	-	22	11	1870	
-	5	-	-	-	-	-	-	-	-	27	8	-	-	-	-	20	-	-	
-	-	-	-	-	-	-	-	-	-	6	1	-	-	-	-	2	-	-	
-	1	1	2	1	-	-	-	-	-	21	7	-	-	-	-	10	2	1168	
-	1	1	3	1	-	-	-	-	-	22	7	-	-	-	-	10	-	-	
-	-	-	-	-	-	-	-	-	-	2	-	-	-	-	-	-	-	-	
-	37	1	27	1	2	5	4	21	1	253	44	1	-	1	2	230	236	10654	
1	37	1	16	1	2	4	4	12	1	258	49	-	-	1	4	229	-	-	
-	10	-	16	-	-	1	-	9	-	29	2	1	-	-	1	18	-	-	
2	123	13	49	11	30	7	5	79	12	1765	274	1	-	168	116	2606	345	61592	
0	20	2	8	2	5	1	1	13	2	287	44	0	-	27	19	423	56	-	
2	94	8	33	6	26	6	6	59	16	1658	249	1	-	121	107	2585	-	-	
-	68	7	23	5	8	3	1	34	2	219	40	-	-	64	10	59	-	-	
-	6	3	2	2	8	-	-	11	2	288	39	-	-	21	-	516	27	8752	
-	5	2	3	2	8	-	-	7	2	269	35	-	-	7	-	511	-	-	
-	3	1	-	-	1	-	-	6	1	28	4	-	-	14	-	9	-	-	
-	6	-	3	2	1	1	-	5	-	34	5	-	-	1	-	28	1	1881	
-	3	-	1	2	1	-	-	6	1	32	6	-	-	-	-	30	-	-	
-	3	-	2	-	-	1	-	1	-	4	-	-	-	1	-	1	-	-	
-	2	-	1	-	-	-	-	1	-	37	5	-	-	2	-	49	3	1956	
-	1	-	1	-	-	-	-	-	-	32	4	-	-	-	-	45	-	-	
-	2	-	-	-	-	1	-	1	-	6	1	-	-	2	-	4	-	-	
-	1	-	-	-	-	-	-	-	-	13	1	-	-	-	-	16	1	1839	
-	1	-	-	-	-	-	-	-	1	14	2	-	-	-	-	18	-	-	
-	-	-	-	-	-	-	-	-	-	2	-	-	-	-	-	-	-	-	
-	3	1	-	-	3	-	-	-	-	51	7	-	-	-	-	59	2	1425	
-	3	1	-	-	4	-	-	-	-	49	5	-	-	-	-	59	-	-	
-	-	-	-	-	-	-	-	-	-	4	2	-	-	-	-	-	-	-	
-	7	-	2	-	1	-	-	5	-	97	26	1	-	-	3	112	26	6232	
-	11	-	4	-	1	1	1	6	-	112	23	1	-	2	1	120	-	-	
-	1	-	1	-	-	-	-	1	-	13	4	-	-	-	2	3	-	-	

A = Rikoksia yhteensä - Brott sammanlagt  
B = Rikoksia 10 000 asukasta kohden - Brott per 10 000 invånare

KOKO MAA - HELA LANDET	Rikoslakia vastaan tehtyt rikokset - Brott mot strafflagen													
	Kaikki rikokset Alla brott	Yhteensä Summa	Omaisuusrikokset Egen-doms-brott	Varkaus Stöld	Törkeä varkaus Grov stöld	Näpistys Snatteri	Luvaton käyttö Olov-brukande	Kavalus Försking-ring	Ryöstö Rån	Vahingon-teko Skade-görel-se	Petos Bedrä-geri	Veropetos Verorikkomus Skatte-bedrä-geri Skatte-för-seelse	Henkeen ja terveyteen kohdiset rikokset Brott mot liv och hälsa	Siitä Tappo Murha Surma Dråp Mord Dråp under för-mildr.om-ständighe-ter
<b>Pertteli</b>														
A	219	123	47	23	2	5	7	-	-	7	1	-	6	-
C	174	76	15	4	-	4	4	-	-	2	1	-	3	-
D	60	60	38	22	2	1	5	-	-	6	-	-	4	-
<b>Salo</b>														
A	4209	2902	1651	775	13	257	252	9	16	240	44	3	134	-
C	2843	1562	508	162	3	199	26	7	5	46	28	1	93	-
D	1587	1551	1263	651	11	77	232	7	12	211	31	3	71	-
<b>Somero</b>														
A	1081	701	466	249	1	43	57	1	1	55	5	-	34	1
C	807	432	214	55	3	28	13	1	-	29	7	-	21	-
D	373	363	312	205	-	17	47	1	1	38	-	-	18	1
<b>Suomusjärvi</b>														
A	355	200	54	36	1	7	-	-	-	6	2	-	6	-
C	293	142	5	4	-	-	-	-	-	-	1	-	4	-
D	71	67	50	33	1	7	-	-	-	6	1	-	4	-
<b>Särkisalo - Finby</b>														
A	47	46	33	26	-	-	3	1	-	3	-	-	2	-
C	12	9	2	-	-	-	-	1	-	1	-	-	-	-
D	40	40	32	26	-	-	3	-	-	3	-	-	2	-
<b>Seinäjoki</b>														
A	13073	7461	3379	1699	34	566	255	36	12	500	129	10	338	3
B	1596	911	413	207	4	69	31	4	1	61	16	1	41	0
C	10072	4518	1106	226	16	302	57	24	3	157	168	17	261	3
D	3546	3438	2521	1518	24	272	202	24	9	368	36	5	110	-
<b>Ilmajoki</b>														
A	1604	834	220	89	3	27	22	6	-	37	22	-	26	-
C	1394	631	119	22	1	14	5	1	-	9	58	-	20	-
D	280	268	143	72	2	13	17	5	-	28	-	-	7	-
<b>Jalasjärvi</b>														
A	1571	687	219	115	8	34	8	-	1	38	5	-	19	2
C	1421	541	97	23	5	23	3	-	-	27	6	-	16	2
D	177	170	132	93	3	11	5	-	1	15	2	-	5	-
<b>Kurikka</b>														
A	1062	608	259	96	2	48	35	2	2	62	3	2	39	1
C	856	417	104	17	1	27	3	4	1	17	20	1	29	1
D	281	261	196	85	2	23	33	1	1	45	-	2	12	-
<b>Nurmo</b>														
A	1486	674	243	142	2	35	16	3	1	32	9	-	15	-
C	1278	468	68	10	3	23	4	4	-	12	7	1	10	-
D	252	245	196	137	2	13	12	2	1	23	4	-	6	-
<b>Peräseinäjoki</b>														
A	411	200	74	49	1	5	2	-	-	6	9	-	9	-
C	343	135	15	4	-	1	2	-	-	-	7	-	10	-
D	79	74	61	46	1	4	1	-	-	6	2	-	1	-
<b>Seinäjoki</b>														
A	6223	4148	2245	1120	16	409	168	23	8	313	81	7	214	-
C	4147	2098	668	129	4	211	39	13	2	92	68	15	159	-
D	2364	2311	1701	1017	13	203	131	15	6	239	28	2	77	-
<b>Ylistaro</b>														
A	716	310	119	88	2	8	4	2	-	12	-	1	16	-
C	633	228	35	21	2	3	1	2	-	-	2	-	17	-
D	113	109	92	68	1	5	3	1	-	12	-	1	2	-
<b>Tampere - Tammerfors</b>														
A	25895	20745	14710	6140	60	2805	1859	160	67	1956	721	87	941	2
B	1354	1085	769	321	3	147	97	8	4	102	38	5	49	0
C	15494	10422	5128	778	19	1944	361	95	37	438	642	119	727	1
D	12182	11959	10583	5538	47	922	1553	106	34	1638	248	39	379	1
<b>Turku - Åbo</b>														
A	32740	26829	17932	7982	404	3970	2278	113	96	1678	612	41	1339	5
B	1915	1570	1049	467	24	232	133	7	6	98	36	2	78	0
C	19793	14037	6488	964	196	2893	396	117	29	491	448	47	922	4
D	16137	15821	13313	7348	360	1428	2010	61	71	1355	331	37	633	1
<b>Turunmaa - Åboland</b>														
A	2191	1272	706	367	4	50	96	5	2	143	10	4	80	1
B	946	549	305	158	2	22	41	2	1	62	4	2	35	0
C	1599	678	148	52	1	21	16	4	3	25	7	1	69	-
D	833	806	621	341	4	32	88	4	2	128	5	4	41	1



C = Selvitettyjä rikoksia yhteensä - Uppklarade brott sammanlagt

D = Edelleen tutkittavana tilastovuoden aikana ilmoitettuja rikoksia - Fortfarande anhängiga under statistikåret anmälda brott

- Därav						Seksu- aali- rikok- set	Siitä Därav	Rikok- set oikeu- käyt- töä,	Siitä Därav	Lii- kenne- rikok- set	Siitä Därav	Työri- kokset Ar- bets- brott	Ympä- ristö- rikok- set Miljö- brott	Huu- maus- rikok- set Narko- tika- brott	Alko- holi- laki- ja ase- set Brott mot alko- lagen	Muita lakeja ase- tukia vaan- tehtyt	Päih- tymyk- sen Folk- sai- löön- otetut	Väki- luku- sen Folk- mängd	
-	3	-	2	-	1	-	-	-	-	60	13	-	-	-	96	2	3678		
-	1	-	2	-	-	-	-	-	-	54	11	-	-	-	98	-	-		
-	3	-	-	-	1	-	-	-	-	9	3	-	-	-	-	-	-		
2	72	7	35	3	9	4	4	45	6	871	141	-	-	135	95	1212	249	23920	
2	54	2	20	2	8	5	5	33	9	783	123	-	-	103	88	1193	-	-	
-	44	5	17	1	3	-	-	19	-	122	23	-	-	44	8	28	-	-	
-	19	1	3	3	6	1	1	6	2	172	26	-	-	9	18	362	30	9779	
-	12	3	2	-	3	-	-	5	2	174	30	-	-	9	18	357	-	-	
-	9	-	2	3	3	1	1	1	-	20	2	-	-	3	-	10	-	-	
-	3	-	1	1	1	-	-	3	2	137	9	-	-	-	-	155	4	1353	
-	3	-	-	-	1	-	-	1	1	132	8	-	-	-	-	151	-	-	
-	2	-	1	1	-	-	-	2	1	11	1	-	-	-	-	4	-	-	
-	1	1	-	-	-	-	-	3	-	5	2	-	-	-	-	1	-	777	
-	-	-	-	-	-	-	-	-	-	7	2	-	-	-	-	3	-	-	
-	1	1	-	-	-	-	-	3	-	-	-	-	-	-	-	-	-	-	
4	215	27	50	6	28	14	6	410	14	2865	445	-	7	152	87	5525	1109	81901	
0	26	3	6	1	3	2	1	50	2	350	54	-	1	19	11	675	135	-	
2	166	22	39	5	22	10	5	127	18	2711	450	1	4	112	90	5464	-	-	
2	76	5	13	3	8	6	1	300	-	321	29	-	6	43	5	103	-	-	
-	10	5	6	-	2	4	3	12	-	412	47	-	3	4	2	768	51	11805	
-	10	4	3	-	2	3	2	9	-	379	47	-	2	4	2	761	-	-	
-	1	1	3	-	-	1	2	3	-	53	4	-	2	-	12	-	-	-	
-	10	1	3	2	1	3	1	18	1	410	67	-	1	3	9	875	72	9155	
-	9	1	2	1	1	2	1	12	1	396	67	-	-	3	8	872	-	-	
-	3	-	1	1	-	1	-	6	-	24	6	-	1	1	2	5	-	-	
-	17	2	14	-	4	1	1	6	-	289	46	-	1	-	3	451	54	10908	
-	13	1	12	-	2	1	1	7	-	266	47	-	2	-	3	436	-	-	
-	6	1	2	-	2	-	-	2	-	44	4	-	1	-	-	20	-	-	
1	8	1	3	-	2	2	-	3	-	397	42	-	-	6	4	808	50	10664	
-	5	1	3	-	1	1	-	3	-	374	41	-	-	6	5	805	-	-	
1	3	-	1	-	1	2	-	-	-	35	3	-	-	-	7	-	-	-	
-	3	3	-	1	2	2	1	2	-	106	11	-	-	-	1	210	11	3900	
-	4	2	-	1	3	1	1	2	-	102	12	-	-	-	208	-	-	-	
-	-	1	-	-	-	1	-	-	-	9	1	-	-	-	4	-	-	-	
3	156	14	23	3	14	2	-	369	13	1089	199	-	1	137	66	2009	862	29710	
2	115	12	18	1	10	2	-	93	17	1028	203	-	-	98	70	1979	-	-	
1	61	2	6	2	5	1	-	289	-	148	10	-	1	41	2	51	-	-	
-	11	1	1	-	3	-	-	-	-	162	33	-	1	2	2	404	9	5759	
-	10	1	1	2	3	-	-	1	-	166	33	1	-	1	2	403	-	-	
-	2	-	-	-	-	-	-	-	-	8	1	-	1	1	-	4	-	-	
3	580	46	254	5	41	36	13	472	47	3693	619	8	2	397	409	4741	4519	191254	
0	30	2	13	0	2	2	1	25	2	193	32	0	0	21	21	248	236	-	
4	425	50	186	5	47	23	12	412	55	3416	618	9	1	378	406	4666	-	-	
-	253	8	99	1	13	25	8	109	5	538	65	3	1	84	20	203	-	-	
10	697	62	511	9	25	56	37	523	74	5164	774	9	7	942	101	5810	4244	170931	
1	41	4	30	1	1	3	2	31	4	302	45	1	0	55	6	340	248	-	
7	413	45	404	9	29	27	11	432	80	4864	730	9	2	782	101	5655	-	-	
6	398	25	181	3	9	34	26	155	16	868	87	2	6	319	12	304	-	-	
-	59	4	9	3	3	4	1	26	5	377	91	-	3	10	22	897	96	23157	
-	25	2	4	1	1	2	0	11	2	163	39	-	1	4	10	387	41	-	
-	47	7	10	2	3	1	-	25	7	368	89	1	-	22	29	892	-	-	
-	30	2	4	2	1	3	1	10	1	80	16	-	3	4	1	26	-	-	

A = Rikoksia yhteensä - Brott sammanlagt  
B = Rikoksia 10 000 asukasta kohden - Brott per 10 000 invånare

KOKO MAA - HELA LANDET	Kaikki rikokset Alla brott	Rikoslakia vastaan tehdyt rikokset - Brott mot strafflagen											Henkeen ja terveyteen kohdistuneet rikokset Brott mot liv och hälsa	Siitä Tappo Murha Surma Dråp Mord Dråp under för-mildr. om-ständighe-ter			
		Yhteensä Summa	Omaisuusrikokset Egen-doms-brott	Varkaus Stöld	Törkeä varkaus Grov stöld	Näpistys Snatteri	Luvaton käyttö Olov-ligt bruk-ande	Kavalus Försking-ring	Ryöstö Rån	Vahingon-teko Skade-görel-se	Petos Bedrä-geri	Veropetos Verorikkomus Skatte-bedrä-geri Skatte-för-seelse					
Dragsfjärd																	
A	184	140	96	53	1	9	2	-	1	26	2	-	13	-			
C	105	65	19	4	-	6	1	1	2	2	2	-	9	-			
D	116	110	85	52	1	3	1	-	1	25	1	-	10	-			
Houtskari - Houtskär																	
A	20	18	10	1	-	-	3	-	-	6	-	-	2	-			
C	7	6	2	-	-	-	1	-	-	1	-	-	1	-			
D	15	14	8	1	-	-	2	-	-	5	-	-	2	-			
Iniö																	
A	4	4	4	2	-	1	-	-	-	1	-	-	-	-			
C	1	1	1	-	-	-	-	-	-	-	-	-	-	-			
D	4	4	4	2	-	1	-	-	-	1	-	-	-	-			
Kemiö - Kimito																	
A	616	233	103	58	1	12	5	2	-	19	2	-	15	1			
C	512	126	22	3	-	5	2	1	1	4	3	-	8	-			
D	147	145	91	56	1	8	5	2	-	18	-	-	9	1			
Korpoo - Korpo																	
A	53	45	25	10	-	1	2	-	-	8	3	-	2	-			
C	26	21	4	2	-	1	1	-	-	-	-	-	4	-			
D	38	34	23	9	-	-	2	-	-	8	3	-	2	-			
Nauvo - Nagu																	
A	114	78	27	19	1	1	1	-	-	4	-	-	3	-			
C	85	51	2	1	-	-	-	-	-	1	-	-	5	-			
D	42	38	26	19	1	1	1	-	-	3	-	-	1	-			
Parainen - Pargas																	
A	1169	727	427	214	1	26	83	2	1	76	3	4	42	-			
C	841	390	98	42	1	9	11	2	-	17	2	1	34	-			
D	456	446	370	192	1	19	77	1	1	65	1	4	17	-			
Västankfjärd																	
A	31	27	14	10	-	-	-	1	-	3	-	-	3	-			
C	22	18	-	-	-	-	-	-	-	-	-	-	8	-			
D	15	15	14	10	-	-	-	1	-	3	-	-	-	-			
Vaasa - Vasa																	
A	9182	7133	4984	1637	30	1006	1172	37	12	820	109	15	385	1			
B	1623	1261	881	289	5	178	207	7	2	145	19	3	68	0			
C	5583	3565	1641	335	28	615	213	27	7	187	75	25	335	-			
D	4145	4066	3581	1351	15	417	990	16	7	665	52	12	129	1			
Vakka-Suomi																	
A	5757	3415	1768	690	35	251	258	7	5	399	50	5	228	-			
B	1370	813	421	164	8	60	61	2	1	95	12	1	54	-			
C	4145	1844	423	89	10	117	46	5	3	85	36	3	179	-			
D	2005	1940	1491	636	25	159	229	6	2	345	29	3	107	-			
Kustavi - Gustavs																	
A	89	67	43	25	3	4	3	-	-	8	-	-	2	-			
C	55	33	5	2	2	-	-	-	-	1	-	-	3	-			
D	47	45	38	23	1	4	3	-	-	7	-	-	2	-			
Laitila																	
A	1512	825	384	119	5	63	65	2	-	105	12	1	58	-			
C	1110	445	102	18	-	27	14	-	-	22	11	-	34	-			
D	511	486	340	109	5	48	59	2	-	98	9	1	40	-			
Mietoinen																	
A	128	57	20	12	-	3	1	-	1	3	-	-	-	-			
C	146	73	9	2	-	-	2	-	1	1	2	-	-	-			
D	25	25	18	12	-	3	-	-	-	3	-	-	-	-			
Mynämäki																	
A	961	486	210	61	3	26	28	1	1	39	13	-	17	-			
C	743	277	43	10	-	11	9	1	-	2	7	-	16	-			
D	252	240	178	55	3	16	23	1	1	37	6	-	8	-			
Pyhäranta																	
A	220	110	54	33	2	4	2	-	-	10	1	2	3	-			
C	173	64	11	2	-	3	-	-	-	1	1	2	4	-			
D	65	62	48	32	2	3	2	-	-	9	-	-	2	-			
Taivassalo - Tövsala																	
A	304	198	116	55	3	11	9	-	-	38	-	-	5	-			
C	205	98	27	10	-	3	3	2	-	6	1	-	1	-			
D	123	123	105	52	3	8	6	-	-	36	-	-	4	-			

C = Selvitetyt rikoksia yhteensä - Uppklarade brott sammanlagt

D = Edelleen tutkittavana tilastovuoden aikana ilmoitettuja rikoksia - Fortfarande anhängiga under statistikåret anmälda brott

- Därv	Tapon murhan tai surman yritykset	Paahoin-pitely tai missi- yrittys	Törkeä pa-hoin-pitely	Lievä pa-hoin-pitely	Kuole-man-tuot-tamus	Vam-man-tuot-tamus	Seksu-aali-rikok-set	Siitä Därv	Rais-kaus Völd-täkt	Rikok-set oikeu-käyt-töä, viran-omai-sia ja yleis-tä jär-jes-tystä vas-taan	Siitä Därv	Lii-kenne-rikok-set	Siitä Därv	Työri-kokset Ar-brott	Ympä-ristö-rikok-set Miljö-brott	Huu-maus-ainek-rikkot Narko-tika-hol-lagen	Muita lakeja ase-tuksien vas-taan tehdyt rikok-set	Päih-tymyk-sen takia löön-säi-otetut Beru-sade som tagits i för-var	Väki-luku- Folk-mängd	31.12.1998
-	10	-	1	1	-	-	-	-	1	-	22	3	-	-	1	1	43	6	3613	
-	8	-	1	1	-	-	-	-	2	1	20	4	-	-	7	-	40	-	-	
-	7	-	1	1	-	-	-	-	1	-	8	-	-	-	-	1	5	-	-	
-	-	1	1	-	-	1	-	-	-	3	1	-	-	-	1	-	2	-	722	
-	-	1	1	-	-	1	-	-	-	3	1	-	-	-	1	-	1	-	-	
-	-	-	-	-	-	-	-	-	-	-	-	-	-	-	-	-	-	-	242	
-	-	-	-	-	-	-	-	-	-	-	-	-	-	-	-	-	-	-	-	
-	12	2	-	-	-	-	-	-	8	1	81	20	-	1	4	2	381	22	3327	
-	5	1	2	-	-	-	-	-	9	3	76	20	-	-	6	2	384	-	-	
-	7	1	-	-	-	-	-	-	3	-	20	4	-	1	1	2	2	-	-	
-	2	-	-	-	-	-	-	1	1	2	11	3	-	-	1	-	8	-	1015	
-	3	-	-	1	-	-	-	-	1	-	10	3	1	-	-	-	5	-	-	
-	2	-	-	-	-	-	-	1	1	1	4	1	-	-	1	-	4	-	-	
-	1	1	1	-	-	-	-	-	1	1	45	10	-	1	-	-	36	5	1422	
-	3	1	1	-	-	-	-	-	3	1	39	10	-	-	-	-	34	-	-	
-	1	-	-	-	-	-	-	-	-	-	9	-	-	1	-	-	4	-	-	
-	32	-	6	2	2	2	-	-	14	3	206	48	-	1	3	19	423	63	12005	
-	26	1	5	1	1	1	-	-	10	2	211	45	-	-	9	27	424	-	-	
-	13	-	2	1	1	1	-	-	5	1	38	11	-	1	1	10	-	-		
-	2	-	-	-	-	1	-	-	-	-	9	6	-	-	-	-	4	-	811	
-	2	4	1	-	-	1	-	-	-	-	9	6	-	-	-	-	4	-	-	
-	-	-	-	-	-	-	-	-	-	-	-	-	-	-	-	-	-	-	-	
3	262	27	69	2	19	8	3	172	9	1245	254	4	2	148	97	1952	514	56587		
1	46	5	12	0	3	1	1	30	2	220	45	1	0	26	17	345	91	-		
3	221	28	62	3	18	3	1	117	15	1186	254	4	1	151	104	1914	-	-		
1	91	7	23	-	4	5	2	78	1	156	24	1	1	21	6	73	-	-		
3	150	24	29	6	13	7	2	74	4	1162	201	5	1	49	32	2310	495	42015		
1	36	6	7	1	3	2	0	18	1	277	48	1	0	12	8	550	118	-		
3	126	10	24	5	10	3	2	56	8	1062	198	-	2	37	28	2273	-	-		
-	61	17	20	3	4	4	-	28	1	205	19	5	1	24	5	60	-	-		
-	-	-	-	-	1	-	-	-	2	-	19	4	-	-	-	-	22	8	1020	
-	1	1	1	-	-	-	-	-	-	-	24	6	-	-	-	-	22	-	-	
-	-	-	-	-	1	-	-	-	2	-	2	-	-	-	-	-	2	-	-	
-	29	5	13	2	8	2	1	19	-	326	47	5	1	2	11	676	86	8897		
-	17	-	10	2	5	1	1	9	-	281	43	-	-	6	8	657	-	-		
-	20	5	10	1	3	1	-	11	-	63	6	5	1	1	3	22	-	-		
-	-	-	-	-	-	-	-	-	-	-	34	11	-	-	2	1	70	1	1723	
-	-	-	-	-	-	-	-	-	-	-	2	40	-	-	1	1	72	-	-	
-	-	-	-	-	-	-	-	-	-	-	5	1	-	-	2	-	-	-	-	
2	6	-	7	1	1	-	-	2	-	225	34	-	-	14	2	473	15	6144		
2	11	-	2	-	1	-	-	2	-	201	31	-	2	4	1	465	-	-		
-	2	-	5	1	-	-	-	-	-	34	4	-	-	10	1	11	-	-		
-	3	-	-	-	-	-	-	3	1	43	7	-	-	-	-	110	11	2328		
-	2	-	1	-	1	-	-	-	-	46	8	-	-	-	-	109	-	-		
-	2	-	-	-	-	-	-	3	1	4	-	-	-	-	-	3	-	-		
-	3	1	-	1	-	-	-	-	14	1	52	10	-	-	5	3	103	18	1840	
-	1	-	-	-	-	-	-	-	13	1	53	10	-	-	3	3	104	-	-	
-	2	1	-	1	-	-	-	-	2	-	5	-	-	-	2	-	-	-	-	

A = Rikoksia yhteensä - Brott sammanlagt  
B = Rikoksia 10 000 asukasta kohden - Brott per 10 000 invånare

KOKO MAA - HELA LANDET	Kaikki rikokset Alla brott	Rikoslakia vastaan tehdyt rikokset - Brott mot strafflagen											Henkeen ja terveyteen kohdistuneet rikokset Brott mot liv och hälsa	Siitä		
		Yhteensä Summa	Omaisuusrikokset Egenomsbrott	Varkaus Stöld	Törkeä varkaus Grov stöld	Näpistys Snatteri	Luvaton käyttö Olovligt brukande	Kavalus Förskingring	Ryöstö Rån	Vahingon teko Skadegörelse	Petos Bedrägeri	Veropetos Verorikkomus Skattebedrägeri Skatteförseelse			Siitä	
Taajama-aste - Tätortsgrad																
Lääni - Län																
Kihlakunta - Härad																
Kunta - Kommun																
Uusikaupunki - Nystad	2239	1514	887	361	19	132	146	4	3	182	24	2	134	-		
A	1464	753	213	43	8	70	17	2	2	45	14	1	115	-		
C	903	881	715	331	11	70	133	3	1	142	14	2	46	-		
D																
Vehmaa	304	158	54	24	-	8	4	-	-	14	-	-	9	-		
A	249	101	13	2	-	3	1	-	-	7	-	-	6	-		
C	79	78	49	22	-	7	3	-	-	13	-	-	5	-		
D																
Valkeakoski	5081	2682	1396	608	9	147	210	11	4	281	51	3	185	-		
A	1200	633	330	144	2	35	50	3	1	66	12	1	44	-		
B	3951	1573	409	89	1	90	20	11	2	70	45	2	150	-		
C	1316	1282	1054	527	8	65	193	4	3	217	15	3	62	-		
D																
Kylmäkoski	296	137	54	33	-	7	3	-	-	6	1	-	7	-		
A	250	91	13	1	-	7	-	-	-	1	1	-	4	-		
C	55	55	45	32	-	1	3	-	-	6	-	-	3	-		
D																
Toijala	1071	578	332	135	1	35	51	2	1	71	20	1	44	-		
A	800	311	83	7	-	19	4	1	-	21	14	-	39	-		
C	310	304	258	128	1	19	47	1	1	51	7	1	14	-		
D																
Urajala	738	332	147	78	6	9	16	2	-	22	7	-	15	-		
A	605	202	35	2	-	6	2	1	-	6	5	-	10	-		
C	168	161	126	76	6	5	14	1	-	17	4	-	10	-		
D																
Valkeakoski	2390	1353	747	308	2	88	123	7	3	157	21	-	92	-		
A	1819	796	254	76	1	56	12	8	2	37	23	1	81	-		
C	652	632	526	239	1	33	113	2	2	123	4	-	24	-		
D																
Viiala	586	282	116	54	-	8	17	-	-	25	2	2	27	-		
A	477	173	24	3	-	2	2	1	-	5	2	1	16	-		
C	131	130	99	52	-	7	16	-	-	20	-	2	11	-		
D																
Vammala	2440	1794	845	382	27	97	66	4	4	188	26	1	70	1		
A	819	602	284	128	9	33	22	1	1	63	9	0	24	0		
B	1777	1140	277	58	18	53	18	6	2	62	10	1	71	-		
C	864	831	638	348	9	45	50	2	3	142	18	1	21	1		
D																
Kiikoinen	130	102	28	13	-	2	7	-	-	4	-	-	-	-		
A	106	78	4	2	-	-	1	-	-	-	-	-	-	-		
C	30	29	25	12	-	2	6	-	-	4	-	-	-	-		
D																
Lavia	159	129	61	30	2	2	8	-	1	12	1	-	-	-		
A	117	88	21	11	1	1	3	-	-	2	1	-	-	-		
C	59	57	44	22	1	2	5	-	1	10	-	-	-	-		
D																
Punkalaidun	194	145	60	24	-	4	7	-	-	23	1	-	5	-		
A	132	86	17	5	-	2	1	-	-	6	1	-	3	-		
C	74	70	48	21	-	2	6	-	-	18	-	-	3	-		
D																
Suodenniemi	113	97	54	30	3	7	1	-	-	4	1	-	3	-		
A	79	63	19	5	3	3	-	-	-	-	1	-	4	-		
C	45	45	38	26	-	4	1	-	-	4	-	-	-	-		
D																
Vammala	1509	1074	562	235	21	78	39	4	3	134	18	-	53	1		
A	1078	657	196	34	14	47	12	4	2	47	5	-	57	-		
C	543	523	412	218	7	31	29	2	2	99	14	-	15	1		
D																
Äetsä	335	247	80	50	1	4	4	-	-	11	5	1	9	-		
A	265	168	20	1	-	-	1	2	-	7	2	1	7	-		
C	113	107	71	49	1	4	3	-	-	7	4	1	3	-		
D																
Äänekoski	5304	3299	1258	529	28	154	159	10	4	272	53	-	189	2		
A	1408	876	334	140	7	41	42	3	1	72	14	-	50	1		
B	4371	2377	484	132	19	87	47	14	3	81	48	2	164	1		
C	1218	1185	895	430	14	76	121	6	1	206	22	-	64	1		
D																



A = Rikoksia yhteensä - Brott sammanlagt  
 B = Rikoksia 10 000 asukasta kohden - Brott per 10 000 invånare

KOKO MAA - HELA LANDET	Rikoslakia vastaan tehdyt rikokset - Brott mot strafflagen													
	Kaikki rikokset Alla brott	Yhteensä Summa	Omaisuusrikokset Egen-doms-brott	Var-kaus Stöld	Tör-keä var-kaus Grov stöld	Näpi-tys Snat-teri	Luva-ton käyttö Olov-ligt bruk-ande	Kaval-lus För-sking-ring	Ryöstö Rån	Vahin-gon-teko Skade-görel-se	Petos Bedrä-geri	Veropetos Veror-rikko-mus Skatte-bedrä-geri Skatte-för-seelse	Henkeen ja ter-veyteen kohdis-tuneet rikok-set Brott mot liv och hälsa	Siitä Tappo Murha Surma Dråp Mord Dråp under för-mildr.-om-stän-dighe-ter
Konnevesi														
A	221	133	72	41	1	7	8	2	-	10	3	-	8	1
C	168	80	24	10	1	3	5	1	-	3	1	-	7	-
D	63	61	49	31	-	4	3	1	-	8	2	-	2	1
Pihtipudas														
A	534	290	112	52	3	10	5	2	-	18	13	-	21	-
C	450	214	50	12	1	8	1	3	-	3	12	1	19	-
D	120	108	78	42	3	3	5	1	-	16	4	-	4	-
Suolahti														
A	705	475	232	101	7	19	27	1	2	59	10	-	30	-
C	522	295	72	24	3	10	2	1	2	20	6	-	26	-
D	217	214	171	81	5	9	25	1	-	42	5	-	9	-
Sumiainen														
A	88	74	42	27	1	4	2	-	-	4	1	-	1	-
C	60	46	17	9	1	3	1	-	-	2	-	-	-	-
D	30	30	26	18	-	1	1	-	-	3	1	-	1	-
Viitasaari														
A	1116	762	290	115	5	38	55	1	1	54	10	-	44	1
C	949	595	163	40	2	32	29	6	-	15	16	-	38	1
D	282	276	192	97	4	9	32	1	1	43	4	-	19	-
Äänekoski														
A	2640	1565	510	193	11	76	62	4	1	127	16	-	85	-
C	2222	1147	158	37	11	31	9	3	1	38	13	1	74	-
D	506	496	379	161	2	50	55	2	-	94	6	-	29	-
<b>ITÄ-SUOMEN LÄÄNI</b>														
<b>ÖSTRA FINLANDS LÄN</b>														
A	87614	48535	26465	9338	132	6123	3059	254	124	4501	1249	63	3775	23
B	1462	810	442	156	2	102	51	4	2	75	21	1	63	0
C	69710	31065	10783	2034	84	3332	655	186	75	1521	1103	86	3311	26
D	22800	21917	17972	7855	78	2998	2498	150	59	3357	439	32	1203	2
<b>Kaupunkimaiset kunnat -</b>														
<b>Urbana kommunerna -</b>														
A	39181	26193	16336	5242	75	4230	2152	175	89	2517	772	49	1994	12
B	1511	1010	630	202	3	163	83	7	3	97	30	2	77	0
C	28177	15450	6678	1094	45	2403	350	113	55	736	694	54	1674	11
D	13571	13119	11034	4409	43	1943	1839	108	41	1973	298	23	712	2
<b>Taajaan asutut kunnat -</b>														
<b>Tätortskommuner -</b>														
A	10559	4813	2496	818	21	540	303	19	8	508	91	3	402	4
B	1515	691	358	117	3	77	43	3	1	73	13	0	58	1
C	8858	3145	969	155	8	270	72	18	7	161	81	8	369	4
D	2195	2127	1738	705	14	295	250	12	2	399	31	1	131	-
<b>Maaseutumaiset kunnat -</b>														
<b>Landsbygdskommuner -</b>														
A	37874	17529	7633	3278	36	1353	604	60	27	1476	386	11	1379	7
B	1401	649	282	121	1	50	22	2	1	55	14	0	51	0
C	32675	12470	3136	785	31	659	233	55	13	624	328	24	1268	11
D	7034	6671	5200	2741	21	760	409	30	16	985	110	8	360	-
<b>Ilomantsi - Ilomants</b>														
A	872	495	193	60	-	41	15	1	-	58	9	1	54	3
B	882	501	195	61	-	41	15	1	-	59	9	1	55	3
C	716	337	69	6	-	13	7	1	-	23	8	-	42	3
D	188	186	136	56	-	28	10	-	-	38	1	1	14	-
<b>Ilomantsi - Ilomants</b>														
A	691	391	159	46	-	36	13	1	-	49	6	1	46	3
C	571	270	60	6	-	11	6	1	-	20	6	-	39	3
D	149	147	111	42	-	25	9	-	-	32	-	1	9	-
<b>Tuupovaara</b>														
A	181	104	34	14	-	5	2	-	-	9	3	-	8	-
C	145	67	9	-	-	2	1	-	-	3	2	-	3	-
D	39	39	25	14	-	3	1	-	-	6	1	-	5	-
<b>Joensuu</b>														
A	14014	9571	6038	2191	11	1463	458	61	32	1058	313	7	869	6
B	1334	911	575	209	1	139	44	6	3	101	30	1	83	1
C	10012	5626	2512	431	12	749	79	26	19	334	324	17	691	5
D	5061	4935	4156	1903	5	761	388	43	16	796	118	2	327	1
<b>Eno</b>														
A	824	462	266	115	-	31	19	4	5	50	22	-	48	-
C	768	401	206	96	1	23	6	3	2	40	15	-	41	-
D	194	190	166	100	-	12	14	1	3	27	7	-	15	-

C = Selvitettyjä rikoksia yhteensä - Uppklarade brott sammanlagt  
 D = Edelleen tutkittavana tilastovuoden aikana ilmoitettuja rikoksia - Fortfarande anhängiga under statistikåret anmälda brott

- Därav	Tapon, Pa- murhan tai surman yritys Försök till dröp, mord eller dröp under förm. omstä.	Pa- hoin- pitely Miss- handel	Törkeä pa- hoin- pitely Gro- miss- handel	Lievä pa- hoin- pitely Lind- rig- miss- handel	Kuole- man- tuot- tamus väl- lande	Vam- man- tuot- tamus väl- lande av per- son- skade	Seksu- aali- rikok- set Sexu- all- brott	Siitä Därav Rais- kaus- Väld- täkt	Rikok- set oikeu- käyt- töä, viran- omai- sia ja yleis- jär- jes- tystä tj.man taan	Liik- enne- rikok- set Tra- fik- brott	Suor- ittu- Därav Ratti- juupu- mus Ratt- fylle- ri	Työri- kokset Ar- bets- brott	Ympä- ristö- rikok- set Miljö- brott	Huu- maus- aine- rikok- set Narko- tika- brott	Alko- holi- laki- ja ase- tuksia sai- löö- n- otetut Beru- sade- son tagits i för- var	Päih- tymyk- sen Folk- mängd	Väki- luku- 1998	
-	4	1	1	-	-	-	-	1	-	47	5	-	-	1	-	88	12	3288
-	3	2	1	-	-	-	-	-	-	45	6	-	-	-	1	87	-	-
-	1	-	-	-	-	-	-	1	-	5	-	-	-	1	-	2	-	-
-	19	-	-	-	2	1	-	7	4	139	32	1	-	-	2	242	28	5345
-	17	-	-	-	2	-	-	5	2	136	28	-	-	1	2	234	-	-
-	4	-	-	-	-	1	-	2	2	15	6	1	-	-	1	11	-	-
1	18	4	5	-	1	3	2	11	4	169	19	-	-	18	6	224	144	5806
1	14	5	5	-	1	1	1	9	3	152	15	-	-	15	6	221	-	-
-	6	-	2	-	-	2	1	2	1	21	4	-	-	4	-	3	-	-
-	1	-	-	-	-	-	-	-	-	27	4	-	-	1	3	11	7	1359
-	1	-	-	-	-	-	-	-	-	27	4	-	-	1	3	11	-	-
-	1	-	-	-	-	-	-	-	-	1	-	-	-	-	-	-	-	-
-	28	6	6	2	1	3	1	13	1	362	54	3	-	18	3	351	149	8050
-	25	4	6	1	1	3	1	12	1	347	57	1	-	16	4	350	-	-
-	14	4	-	1	-	1	-	1	-	39	6	2	-	3	-	6	-	-
2	41	17	13	3	6	5	4	35	5	842	83	1	-	33	33	1042	355	13810
2	33	17	14	3	3	5	4	35	4	806	80	1	-	30	33	1042	-	-
-	16	2	4	1	4	-	-	5	2	53	6	1	-	10	4	6	-	-
38	2189	184	1029	49	201	91	47	1270	115	14105	3030	23	31	744	622	38457	14181	599246
1	37	3	17	1	3	2	1	21	2	235	51	0	1	12	10	642	237	-
36	1903	173	915	42	170	72	33	1106	116	13502	2966	18	8	718	615	38030	-	-
6	710	42	325	22	69	37	18	254	25	1460	307	11	24	188	54	829	-	-
19	1136	87	634	9	79	45	30	700	66	5492	1263	9	12	554	261	12727	9906	259263
1	44	3	24	0	3	2	1	27	3	212	49	0	0	21	10	491	382	-
19	922	82	558	7	58	29	17	628	67	5114	1222	7	2	539	262	12465	-	-
3	425	23	218	5	31	22	14	126	10	691	127	3	10	116	17	435	-	-
5	228	22	101	10	20	12	2	127	14	1575	363	3	3	33	142	5604	1656	69684
1	33	3	14	1	3	2	0	18	2	226	52	0	0	5	20	804	238	-
3	218	21	85	8	23	12	2	102	10	1545	365	3	1	23	138	5575	-	-
2	73	5	37	4	5	1	-	31	5	144	36	2	2	14	5	63	-	-
14	825	75	294	30	102	34	15	443	35	7038	1404	11	16	157	219	20126	2619	270299
1	31	3	11	1	4	1	1	16	1	260	52	0	1	6	8	745	97	-
14	763	70	272	27	89	31	14	376	39	6843	1379	8	5	156	215	19990	-	-
1	212	14	70	13	33	14	4	97	10	625	144	6	12	58	32	331	-	-
-	31	4	13	-	2	1	1	17	3	188	64	-	3	2	11	366	119	9882
-	31	4	13	-	2	1	1	17	3	190	65	-	3	2	11	370	120	-
-	22	2	11	1	3	1	1	16	3	184	64	-	1	2	11	368	-	-
-	9	2	2	-	-	-	-	1	-	15	4	-	2	-	-	2	-	-
-	28	3	10	-	1	1	1	13	1	146	54	-	2	2	9	291	112	7493
-	21	2	10	1	2	1	1	13	1	143	54	-	-	2	9	292	-	-
-	7	1	-	-	-	-	-	-	-	12	4	-	2	-	-	2	-	-
-	3	1	3	-	1	-	-	4	2	42	10	-	1	-	2	75	7	2389
-	1	-	1	-	1	-	-	3	2	41	10	-	1	-	2	76	-	-
-	2	1	2	-	-	-	-	1	-	3	-	-	-	-	-	-	-	-
8	494	46	274	8	22	20	14	320	28	1826	431	1	-	114	106	4337	3069	105030
1	47	4	26	1	2	2	1	30	3	174	41	0	-	11	10	413	292	-
8	417	50	182	3	18	15	10	284	28	1745	423	-	-	124	105	4281	-	-
1	176	12	121	5	6	9	6	50	5	191	45	1	-	16	12	114	-	-
-	37	1	7	-	2	2	2	7	1	112	27	-	-	3	11	351	74	7200
-	35	1	4	-	1	2	2	8	1	120	32	-	-	3	13	354	-	-
-	10	-	3	-	1	-	-	-	-	3	-	-	-	-	1	3	-	-

A = Rikoksia yhteensä - Brott sammanlagt  
 B = Rikoksia 10 000 asukasta kohden - Brott per 10 000 invånare

KOKO MAA - HELA LANDET	Kaikki rikokset Alla brott	Rikoslakia vastaan tehty rikokset - Brott mot strafflagen															
		Yhteensä Summa	Omaisuusrikokset Egenomsbrott	Varkaus Stöld	Törkeä varkaus Grovt stöld	Näpistys Snatteri	Luvaton käyttö Olovligt brukande	Kavalus Förskingring	Ryöstö Rån	Vahingon- teko Skadegörelse	Petos Bedrägeri	Veropetos Verorikkomus Skattebedrägeri Skatteförseelse	Henkeen ja terveyteen kohdistuneet rikokset Brott mot liv och hälsa	Siitä			
Lääni - Län																	
Kihlakunta - Härad																	
Kunta - Kommun																	
Joensuu																	
A	8534	6289	4246	1464	7	1120	343	44	20	686	224	6	554	4			
C	5730	3527	1761	188	4	623	47	16	15	188	252	12	426	3			
D	3497	3416	2899	1303	4	524	301	34	7	539	91	2	229	1			
Kiihtelysvaara																	
A	332	232	146	75	1	22	12	1	-	25	4	1	19	-			
C	237	139	64	36	-	4	5	-	-	10	3	1	16	-			
D	116	111	96	49	1	18	8	1	-	17	1	-	5	-			
Kontiolahti																	
A	945	536	264	140	1	46	19	3	2	38	9	-	44	-			
C	728	322	79	32	2	12	7	1	-	15	5	-	35	-			
D	267	257	203	118	-	36	12	2	2	27	4	-	21	-			
Liperi																	
A	1273	829	468	176	-	122	33	2	1	81	18	-	58	-			
C	937	499	173	47	1	44	8	-	-	24	18	1	54	-			
D	403	391	332	140	-	85	27	2	1	59	7	-	14	-			
Outokumpu																	
A	879	558	315	82	2	64	14	4	3	110	13	-	71	2			
C	664	344	123	11	3	28	3	3	1	35	13	1	56	2			
D	254	251	211	72	-	41	11	3	2	79	1	-	23	-			
Polvijärvi																	
A	421	300	146	45	-	27	7	2	-	39	12	-	37	-			
C	315	199	56	16	1	7	1	2	-	15	9	-	36	-			
D	126	120	96	31	-	22	6	-	-	25	3	-	6	-			
Pyhäselkä																	
A	806	365	187	94	-	31	11	1	1	29	11	-	38	-			
C	633	195	50	5	-	8	2	1	1	7	9	2	27	-			
D	204	199	153	90	-	23	9	-	1	23	4	-	14	-			
Juva																	
A	5415	2493	827	351	3	154	64	2	1	145	68	-	177	-			
B	2138	985	327	139	1	61	25	1	0	57	27	-	70	-			
C	4967	2041	422	78	2	105	37	9	-	80	61	13	166	-			
D	731	695	521	299	3	65	33	-	1	90	14	-	51	-			
Joroinen - Jorois																	
A	1057	526	195	107	1	20	23	-	-	20	9	-	17	-			
C	913	382	66	19	1	5	6	1	-	7	9	-	8	-			
D	199	192	147	93	1	15	18	-	-	15	3	-	12	-			
Juva																	
A	3041	1173	278	81	1	67	20	2	1	47	50	-	70	-			
C	2912	1054	180	23	-	51	14	7	-	32	48	-	70	-			
D	245	224	146	71	1	21	9	-	1	30	6	-	21	-			
Puumala																	
A	390	273	120	60	-	16	8	-	-	30	3	-	32	-			
C	331	205	38	3	-	11	7	1	-	13	2	-	39	-			
D	106	104	95	58	-	11	3	-	-	20	1	-	3	-			
Rantasalmi																	
A	587	300	127	67	-	18	7	-	-	26	2	-	24	-			
C	533	237	80	25	-	13	6	-	-	15	1	13	20	-			
D	98	97	73	46	-	8	1	-	-	14	1	-	7	-			
Sulkava																	
A	340	221	107	36	1	33	6	-	-	22	4	-	34	-			
C	278	163	58	8	1	25	4	-	-	13	1	-	29	-			
D	83	78	60	31	1	10	2	-	-	11	3	-	8	-			
Kitee																	
A	2584	1281	643	227	1	162	52	6	1	120	41	-	99	1			
B	1128	559	281	99	0	71	23	3	0	52	18	-	43	0			
C	2213	914	299	54	2	92	25	4	1	56	33	1	87	1			
D	430	419	361	176	-	73	29	3	-	66	9	-	21	-			
Kesälahti																	
A	331	144	71	45	-	8	2	-	-	7	6	-	9	-			
C	294	107	39	21	1	3	2	-	-	2	5	-	7	-			
D	44	43	37	25	-	6	-	-	-	5	1	-	2	-			
Kitee																	
A	1274	629	341	87	-	104	37	5	1	72	18	-	62	-			
C	1084	440	161	19	-	63	16	2	1	32	14	1	56	-			
D	217	211	185	69	-	43	21	3	-	40	5	-	10	-			



C = Selvitettyjä rikoksia yhteensä - Uppklarade brott sammanlagt

D = Edelleen tutkittavana tilastovuoden aikana ilmoitettuja rikoksia - Fortfarande anhängiga under statistikåret anmälda brott

- Därav		Seksu- aali- rikok- set	Siitä Därav	Rikok- set oikeu- käyt- tää	Siitä Därav	Lii- kenne- rikok- set	Siitä Därav	Työri- kokset Ar- bets- brott	Ympä- ristö- rikok- set Miljö- brott	Huu- maus- rikok- set Narko- tika- brott	Alko- holi- laki- ja rikok- set Brott mot alko- hol- lagen	Muita lakeja ase- tuk- sia väs- tan ten- dyt rikok- set	Päih- tymyk- sen taku- ja sää- löön- otetut Beru- sade som tagits i för- var	Väki- luku- Folk- mängd	31.12. 1998				
6	320	25	187	-	10	13	10	243	18	915	211	1	-	94	83	2162	2389	51113	
6	255	26	124	-	9	7	5	217	21	871	211	-	-	105	85	2118	-	-	
1	130	11	85	-	1	9	6	37	1	105	22	1	-	11	4	77	-	-	
-	9	3	5	-	1	2	-	4	-	42	12	-	-	1	2	98	53	2716	
-	5	4	5	-	1	2	-	4	-	39	10	-	-	2	1	97	-	-	
-	4	-	1	-	-	-	-	-	-	4	2	-	-	-	2	3	-	-	
-	18	7	14	1	2	1	1	7	2	193	42	-	-	4	1	408	96	11228	
-	18	6	8	-	1	1	1	4	1	180	36	-	-	5	-	406	-	-	
-	9	1	8	1	1	-	-	3	1	19	6	-	-	-	1	9	-	-	
1	27	4	19	2	3	-	-	23	2	240	50	-	-	2	5	439	147	11553	
1	25	6	17	1	3	1	1	21	2	223	48	-	-	1	4	434	-	-	
-	6	-	5	1	1	-	-	2	-	27	5	-	-	1	2	10	-	-	
-	28	5	27	5	2	1	-	18	-	133	40	-	-	3	1	320	190	8557	
-	30	6	13	2	2	1	-	16	-	131	39	-	-	3	1	319	-	-	
-	3	-	15	3	1	-	-	2	-	11	5	-	-	1	-	3	-	-	
-	27	-	8	-	1	-	-	7	1	87	24	-	-	-	2	119	62	5501	
-	28	-	7	-	1	-	-	6	1	86	26	-	-	-	-	116	-	-	
-	4	-	1	-	-	-	-	1	-	7	1	-	-	-	2	4	-	-	
1	28	1	7	-	1	1	1	11	4	104	25	-	-	7	1	440	58	7162	
1	21	1	4	-	-	1	1	8	2	95	21	-	-	5	1	437	-	-	
-	10	-	3	-	1	-	-	5	3	15	4	-	-	3	-	5	-	-	
3	82	7	46	4	29	2	1	95	2	1197	141	3	-	16	24	2898	194	25322	
1	32	3	18	2	11	1	0	38	1	473	56	1	-	6	9	1144	77	-	
4	82	7	38	4	26	2	1	84	4	1165	139	4	-	25	23	2903	-	-	
-	23	2	13	1	8	2	1	15	-	80	12	1	-	1	2	34	-	-	
-	7	1	4	-	4	1	1	7	-	230	31	1	-	7	1	530	21	6019	
-	2	-	4	-	1	2	1	8	1	221	31	1	-	15	-	531	-	-	
-	5	1	2	-	4	1	1	-	-	21	4	-	-	-	1	6	-	-	
2	31	3	13	2	15	-	-	66	1	675	37	-	-	7	7	1861	109	7852	
3	32	4	12	2	15	-	-	55	1	663	37	-	-	6	6	1852	-	-	
-	10	-	4	1	2	-	-	11	-	39	5	-	-	1	1	20	-	-	
-	13	1	16	-	1	-	-	13	1	94	22	-	-	-	7	110	16	3144	
-	18	2	15	-	2	-	-	15	2	98	21	-	-	-	8	118	-	-	
-	2	-	1	-	-	-	-	-	-	2	1	-	-	-	-	2	-	-	
1	13	2	2	2	4	1	-	6	-	131	31	1	-	1	-	287	36	4745	
1	13	1	-	2	3	-	-	5	-	122	29	1	-	2	-	296	-	-	
-	2	1	2	-	2	1	-	2	-	10	2	1	-	-	-	1	-	-	
-	18	-	11	-	5	-	-	3	-	67	20	1	-	1	9	110	12	3562	
-	17	-	7	-	5	-	-	1	-	61	21	2	-	2	9	106	-	-	
-	4	-	4	-	-	-	-	2	-	8	-	-	-	-	-	5	-	-	
-	55	4	32	1	5	1	1	18	2	488	137	-	-	2	6	20	1283	297	22916
-	24	2	14	0	2	0	0	8	1	213	60	-	-	1	3	9	560	130	-
-	44	3	32	1	5	1	1	18	2	480	134	-	-	7	19	1280	-	-	
-	16	2	3	-	-	-	-	1	-	26	9	-	-	1	1	10	-	-	
-	6	-	3	-	-	1	1	2	-	57	20	-	-	-	1	186	11	2930	
-	5	-	2	-	-	1	1	2	-	55	19	-	-	-	1	186	-	-	
-	1	-	1	-	-	-	-	-	-	3	1	-	-	-	-	1	-	-	
-	35	3	21	1	2	-	-	7	2	205	37	-	-	1	3	10	635	216	10698
-	28	2	23	1	2	-	-	8	2	204	38	-	-	3	10	634	-	-	
-	9	1	-	-	-	-	-	-	-	13	5	-	-	1	-	6	-	-	

A = Rikoksia yhteensä - Brott sammanlagt  
B = Rikoksia 10 000 asukasta kohden - Brott per 10 000 invånare

KOKO MAA - HELA LANDET	Kaikki rikokset Alla brott	Rikoslakia vastaan tehdyt rikokset - Brott mot strafflagen											Henkeen ja terveyteen kohdistuneet rikokset Brott mot liv och hälsa	Siitä Tappo Murha Surma Dråp Mord Dråp under för-mildr. om-ständighe-ter		
		Yhteensä Summa	Omaisuusrikokset Egen-doms-brott	Varkaus Stöld	Törkeä varkaus Grov stöld	Näpistys Snatteri	Luvaton käyttö Olov-ligt bruk-ande	Kavalus För-skings-ring	Ryöstö Rån	Vahingon- teko Skade- görel- se	Petos Bedrä- geri	Veropetos Verorikkomus Skatte- bedrä- geri Skatte- för- seelse				
<b>Rääkkylä</b>																
A	185	134	71	38	-	18	3	1	-	6	2	-	12	-		
C	134	84	26	5	-	9	2	1	-	4	2	-	12	-		
D	56	55	46	33	-	9	1	-	-	3	-	-	3	-		
<b>Tohmajärvi</b>																
A	633	305	146	50	1	31	9	-	-	32	15	-	15	1		
C	553	226	68	8	1	16	5	1	-	17	12	-	11	1		
D	100	98	84	43	-	15	6	-	-	16	3	-	6	-		
<b>Värtsilä</b>																
A	161	69	14	7	-	1	1	-	-	3	-	-	1	-		
C	148	57	5	1	-	1	-	-	-	1	-	-	1	-		
D	13	12	9	6	-	-	1	-	-	2	-	-	-	-		
<b>Koillis-Savo - Nordöstra Savolax</b>																
A	3256	1549	702	304	7	125	48	11	5	146	37	-	204	-		
B	1424	677	307	133	3	55	21	5	2	64	16	-	89	-		
C	2635	1016	279	68	5	70	15	7	1	55	38	1	176	-		
D	770	662	479	245	3	59	36	7	4	104	14	-	46	-		
<b>Juankoski</b>																
A	769	368	139	61	-	19	9	5	-	28	11	-	73	-		
C	652	261	61	15	-	8	4	4	-	15	8	-	62	-		
D	142	131	87	46	-	11	7	2	-	16	5	-	14	-		
<b>Kaavi</b>																
A	438	232	111	52	-	13	18	2	1	17	5	-	29	-		
C	340	138	37	5	-	7	3	2	-	6	12	-	26	-		
D	136	127	92	49	-	6	15	1	1	14	3	-	7	-		
<b>Nilsia</b>																
A	1131	500	273	104	3	74	17	1	-	57	14	-	45	-		
C	878	313	118	36	2	42	6	1	-	15	13	-	39	-		
D	290	217	166	70	1	34	11	1	-	46	2	-	14	-		
<b>Rautavaara</b>																
A	250	130	70	45	-	2	2	1	-	14	3	-	11	-		
C	173	56	8	4	-	-	-	-	-	2	1	-	7	-		
D	89	82	64	41	-	2	2	1	-	12	3	-	4	-		
<b>Tuusniemi</b>																
A	668	319	109	42	4	17	2	2	4	30	4	-	46	-		
C	592	248	55	8	3	13	2	-	1	17	4	1	42	-		
D	113	105	70	39	2	6	1	2	3	16	1	-	7	-		
<b>Kuopion seutu - Kuopio-region</b>																
A	17151	10226	6399	1828	36	1707	1056	71	40	862	273	20	671	5		
B	1532	914	572	163	3	153	94	6	4	77	24	2	60	0		
C	13027	6220	2842	472	24	1065	158	54	21	227	227	26	542	5		
D	5066	4893	4116	1479	17	705	923	37	22	700	91	8	244	1		
<b>Kuopio</b>																
A	13514	8610	5540	1585	28	1481	940	64	40	744	252	20	575	4		
C	9940	5146	2449	415	19	934	127	49	21	198	213	24	457	3		
D	4365	4212	3576	1271	13	598	829	33	22	599	81	8	205	1		
<b>Maaninka</b>																
A	339	127	51	26	2	6	8	1	-	5	2	-	13	-		
C	316	101	38	11	2	7	7	1	-	4	3	-	9	1		
D	53	52	31	22	1	2	3	-	-	3	-	-	6	-		
<b>Siilinjärvi</b>																
A	3171	1413	771	191	6	215	107	6	-	110	19	-	74	1		
C	2676	928	344	42	3	121	24	4	-	22	11	2	68	1		
D	608	591	479	162	3	102	90	4	-	97	10	-	31	-		
<b>Vehmersalmi</b>																
A	127	76	37	26	-	5	1	-	-	3	-	-	9	-		
C	95	45	11	4	-	3	-	-	-	3	-	-	8	-		
D	40	38	30	24	-	3	1	-	-	1	-	-	2	-		
<b>Liekka</b>																
A	2198	914	515	164	5	107	65	4	4	126	19	1	102	-		
B	1389	577	325	104	3	68	41	3	3	80	12	1	64	-		
C	1804	532	179	27	1	51	6	5	4	52	19	1	83	-		
D	490	470	378	144	4	57	60	2	-	93	8	-	40	-		
<b>Mikkeli- S:t Michel</b>																
A	8564	6066	3052	1476	21	556	386	31	9	410	80	5	350	3		
B	1207	855	430	208	3	78	54	4	1	58	11	1	49	0		
C	6363	3892	934	209	9	250	110	25	8	142	76	5	354	3		
D	2938	2848	2398	1339	12	326	298	26	4	325	32	4	126	-		

C = Selvitettyjä rikoksia yhteensä - Uppklarade brott sammanlagt

D = Edelleen tutkittavana tilastovuoden aikana ilmoitettuja rikoksia - Fortfarande anhängiga under statistikåret anmälda brott

- Därav							Seksu-	Siitä	Rikok-	Siitä	Lii-	Siitä	Työri-	Ympä-	Huu-	Alko-	Muita	Päih-	Väki-
							aali-	Därav	set	Därav	kenne-	Därav	kokset	ristö-	maus-	holi-	lakeja	tymyk-	luku-
							rikok-	Rais-	oi-keu-	Virka-	rikok-	Därav	Ar-	rikok-	aine-	rikok-	ase-	sen	Folk-
							set	kaus	töä,	miehen	set	Ratti-	brott	set	rikok-	vas-	takia	lön-	mängd
							Väld-	Väld-	viran-	väst.	Trä-	juupu-	Miljö-	set	set	taan	set	otetut	31.12.
							täkt	täkt	omai-	mot-	fik-	mus	brott	Narko-	alko-	tehdyt	Be-ru-	sade	1998
							av	av	ysai ja	stånd	Ratt-	Ratt-	fyll-	tika-	hol-	rikok-	som	tagits	i för-
							per-	per-	yleis-	mot	fyll-	fyll-	eri	brott	lagen	set	tagits	för-	var
							son-	son-	tä	mot	eri	eri					er	er	
							skade	skade	ta	mot	eri	eri					er	er	
									taan	mot	eri	eri					er	er	
-	11	-	-	-	1	-	-	-	-	-	44	14	-	1	1	2	49	17	3229
-	9	1	1	-	1	-	-	-	-	-	41	13	-	-	1	2	48	-	-
-	3	-	-	-	-	-	-	-	-	-	3	1	-	1	-	-	1	-	-
-	3	1	7	-	2	-	-	9	-	128	32	-	-	-	2	6	322	48	5375
-	2	-	5	-	2	-	-	8	-	129	31	-	-	-	3	6	321	-	-
-	3	1	2	-	-	-	-	1	-	4	1	-	-	-	1	2	-	-	-
-	-	-	1	-	-	-	-	-	-	-	54	34	-	-	-	1	91	5	684
-	-	-	1	-	-	-	-	-	-	-	51	33	-	-	-	-	91	-	-
-	-	-	-	-	-	-	-	-	-	-	3	1	-	-	-	1	-	-	-
3	128	13	33	2	18	8	1	42	5	514	101	-	3	8	48	1659	335	22871	
1	56	6	14	1	8	3	0	18	2	225	44	-	1	3	21	725	146	-	
3	110	12	31	3	10	4	1	26	5	483	99	1	1	5	44	1575	-	-	
-	31	1	3	-	9	7	-	18	2	73	14	-	3	4	7	101	-	-	
-	56	4	8	1	4	7	-	6	-	118	17	-	2	2	17	384	74	6043	
-	45	4	8	1	4	1	-	4	-	119	18	1	1	1	14	377	-	-	
-	13	-	-	-	1	7	-	2	-	7	1	-	2	2	3	8	-	-	
-	18	-	6	-	2	-	-	9	2	65	15	-	1	-	5	201	54	3932	
-	15	-	6	1	2	-	-	6	1	57	14	-	-	-	5	197	-	-	
-	5	-	-	-	-	-	-	4	2	15	2	-	1	-	1	8	-	-	
1	22	6	6	-	9	1	1	10	1	163	34	-	-	-	2	629	141	7030	
1	22	5	6	-	3	1	1	6	1	144	32	-	-	-	2	563	-	-	
-	6	1	-	-	6	-	-	4	-	29	6	-	-	-	-	73	-	-	
-	9	1	-	-	1	-	-	4	-	42	11	-	-	1	7	113	14	2558	
-	6	1	-	-	-	-	-	1	-	40	11	-	-	-	8	109	-	-	
-	3	-	-	-	1	-	-	3	-	8	2	-	-	1	-	7	-	-	
2	23	2	13	1	2	-	-	13	2	126	24	-	-	5	17	332	52	3308	
2	22	2	11	1	1	2	-	9	3	123	24	-	-	4	15	329	-	-	
-	4	-	2	-	1	-	-	5	-	14	3	-	-	1	3	5	-	-	
10	342	25	238	4	39	19	6	202	16	2420	505	3	10	222	54	6871	3459	111925	
1	31	2	21	0	3	2	1	18	1	216	45	0	1	20	5	614	309	-	
10	263	25	198	2	31	14	5	179	16	2241	480	2	2	232	52	6755	-	-	
2	139	4	81	3	13	5	1	43	3	285	59	1	8	40	6	167	-	-	
8	296	22	209	3	28	11	5	171	13	1854	395	1	8	210	48	4856	3071	86203	
8	230	21	167	2	20	7	4	153	12	1710	373	1	2	221	46	4748	-	-	
2	115	4	70	2	11	4	1	33	3	226	48	-	6	37	5	148	-	-	
-	5	1	4	1	2	-	-	5	1	51	12	-	-	-	-	212	20	3966	
-	3	1	3	-	1	-	-	3	1	49	13	-	-	-	-	214	-	-	
-	3	-	1	1	1	-	-	2	-	7	1	-	-	-	-	1	-	-	
1	35	1	25	-	9	8	1	23	1	492	92	2	1	12	6	1752	359	19595	
1	25	2	27	-	10	7	1	18	2	462	88	1	-	11	5	1743	-	-	
-	20	-	10	-	1	1	-	8	-	49	10	1	1	3	1	16	-	-	
1	6	1	-	-	-	-	-	3	1	23	6	-	1	-	-	51	9	2161	
1	5	1	1	-	-	-	-	5	1	20	6	-	-	-	-	50	-	-	
-	1	-	-	-	-	-	-	-	-	3	-	-	1	-	-	2	-	-	
4	62	8	18	2	4	-	-	31	4	201	59	1	-	11	108	1176	419	15827	
3	39	5	11	1	3	-	-	20	3	127	37	1	-	7	68	743	265	-	
2	53	5	14	1	6	-	-	23	4	202	58	1	-	5	109	1163	-	-	
2	24	3	7	1	1	-	-	8	-	17	6	1	-	6	-	20	-	-	
-	206	11	109	4	12	11	4	112	20	2080	367	1	2	48	18	2480	1473	70955	
-	29	2	15	1	2	2	1	16	3	293	52	0	0	7	3	350	208	-	
-	193	12	124	4	16	11	3	92	17	2074	369	-	2	50	17	2454	-	-	
-	86	1	30	1	4	2	1	35	6	200	34	1	-	13	3	87	-	-	

A = Rikoksia yhteensä - Brott sammanlagt  
B = Rikoksia 10 000 asukasta kohden - Brott per 10 000 invånare

KOKO MAA - HELA LANDET	Kaikki rikokset Alla brott	Rikoslakia vastaan tehdyt rikokset - Brott mot strafflagen											Henkeen ja terveyteen kohdistuneet rikokset Brott mot liv och hälsa	Siitä Tappo Murha Surma Dråp Mord Dråp under för-mildr. om-ständighe-ter			
		Yhteensä Summa	Omaisuusrikokset Egen-doms-brott	Varkaus Var-kausk Stöld	Törkeä var-kaus Grov stöld	Näpistys Snat-teri	Luva-ton Käyttö Olov-ligt bruk-ande	Kaval-lus För-skning-ring	Ryöstö Rån	Vahin-gon-teko Skade-görel-se	Petos Bedrä-geri	Veropetos Veror-rikko-mus Skatte-bedrä-geri Skatte-för-seelse					
Taaajama-aste - Tätortsgrad																	
Lääni - Län																	
Kihlakunta - Härad																	
Kunta - Kommun																	
Anttola																	
A	165	90	26	15	-	6	3	-	-	1	1	-	3	-			
C	138	63	4	-	-	1	1	-	-	-	1	-	3	-			
D	33	32	24	15	-	5	2	-	-	1	1	-	1	-			
Hirvensalmi																	
A	284	187	81	59	1	9	5	-	-	4	-	-	12	-			
C	233	138	24	6	-	4	3	-	-	2	-	-	12	-			
D	84	81	71	57	1	6	4	-	-	2	-	-	2	-			
Kangasniemi																	
A	985	493	177	86	3	43	9	3	-	21	8	-	14	-			
C	845	357	56	19	2	16	3	2	-	6	5	-	15	-			
D	173	163	129	69	1	28	6	2	-	16	5	-	4	-			
Mikkeli - S:t Michel																	
A	3672	3138	1764	738	11	351	267	22	8	251	54	5	232	2			
C	2409	1892	581	120	7	173	63	16	6	86	50	2	210	2			
D	1638	1589	1343	664	4	187	209	20	4	201	22	4	88	-			
Mikkelin mlk - S:t Michels lk																	
A	1257	748	297	171	2	45	36	-	-	37	3	-	24	-			
C	1008	502	64	11	-	15	15	2	-	12	3	-	24	-			
D	322	311	252	165	2	30	26	-	-	27	2	-	12	-			
Mäntyharju																	
A	1082	708	358	179	2	72	37	3	1	50	9	-	41	1			
C	852	481	113	24	-	24	15	4	2	19	12	2	56	1			
D	360	349	288	162	2	51	28	2	-	43	-	-	17	-			
Pertunmaa																	
A	437	249	84	63	1	6	7	1	-	4	2	-	8	-			
C	377	188	19	5	-	3	2	-	-	3	1	-	13	-			
D	90	88	74	59	1	4	5	1	-	2	2	-	-	-			
Ristiina																	
A	682	453	265	165	1	24	22	2	-	42	3	-	16	-			
C	501	271	73	24	-	14	8	1	-	14	4	1	21	-			
D	238	235	217	148	1	15	18	1	-	33	-	-	2	-			
<u>Nurmes</u>																	
A	2680	1145	560	201	1	102	79	2	2	136	23	2	114	-			
B	1339	572	280	100	0	51	39	1	1	68	11	1	57	-			
C	2226	718	192	63	-	41	17	2	2	33	16	2	98	1			
D	537	506	410	159	1	62	62	1	-	112	8	1	24	-			
Juuka																	
A	878	401	203	58	-	47	34	-	1	54	4	-	23	-			
C	728	262	78	20	-	20	9	1	1	16	3	1	22	1			
D	208	194	147	48	-	27	25	-	-	44	1	-	9	-			
Nurmes																	
A	1413	602	294	123	1	39	38	2	-	65	17	2	69	-			
C	1167	367	96	38	-	17	8	1	-	11	11	1	59	-			
D	268	256	216	94	1	23	30	1	-	57	7	1	10	-			
Valtimo																	
A	389	142	63	20	-	16	7	-	1	17	2	-	22	-			
C	331	89	18	5	-	4	-	-	1	6	2	-	17	-			
D	61	56	47	17	-	12	7	-	-	11	-	-	5	-			
<u>Pieksämäki</u>																	
A	3592	2261	1192	489	6	237	88	13	5	218	63	8	191	-			
B	1428	899	474	194	2	94	35	5	2	87	25	3	76	-			
C	2742	1429	452	99	2	114	32	11	3	81	53	8	164	-			
D	1014	983	809	403	5	131	58	7	2	156	19	4	54	-			
Haukivuori																	
A	320	231	133	76	-	20	8	1	-	15	2	-	11	-			
C	227	139	53	24	-	14	4	1	-	3	-	-	9	-			
D	102	99	85	54	-	6	4	1	-	12	2	-	3	-			
Jäppilä																	
A	243	101	39	24	-	4	2	-	-	8	-	-	4	-			
C	217	76	17	8	-	-	1	-	-	7	-	-	4	-			
D	32	31	27	19	-	4	1	-	-	3	-	-	-	-			
<u>Pieksämäki</u>																	
A	1865	1360	801	288	5	184	66	10	3	157	46	4	147	-			
C	1295	796	301	47	2	91	19	7	1	53	40	8	127	-			
D	686	672	547	246	4	100	49	5	2	116	15	-	44	-			

C = Selvitettyjä rikoksia yhteensä - Uppklarade brott sammanlagt

D = Edelleen tutkittavana tilastovuoden aikana ilmoitettuja rikoksia - Fortfarande anhängiga under statistikåret anmälda brott

- Därav	Tapon murhan tai surman yritys Försök till dråp, mord eller dråp under förm. omstä.	Pa-hoitely Miss-handel	Törkeä pa-hoitely Grov miss-handel	Lievä pa-hoitely Lind-rig miss-handel	Kuoleman-tuotamus Döds-väl-lande	Vamman-tuotamus Vål-lande av per-son-skade	Seksu-aali-rikok-set	Siitä Därav Rais-kaus Väld-täkt	Rikok-set oikeu-käyt-töä, viran-omai-sia ja yleis-tä jär-jes-tystä taan	Liikenne-rikok-set	Siitä Därav Virka-miehen väkiv. Välds. mot stånd tj.man	Siitä Därav Ratti-juupu-mus Ratt-fylle-ri	Työri-kookset Ar-bets-brott	Ympä-ristö-rikok-set Miljö-brott	Huu-maus-aine-rikok-set Narko-tika-hol-lagen	Alko-holi-lakeja rikok-set Brott mot alko-hol-lagen	Muita lakeja ase-tuksia va-taan tehdyt rikok-set	Päih-tymyk-sen takia löön-otetut Beru-sade som tagits i för-var	Väki-luku-sen Folk-mängd	31.12. 1998
-	2	-	1	-	-	-	-	1	1	57	7	-	-	-	-	75	3	1868		
-	1	-	1	-	1	-	-	-	-	53	8	-	-	-	-	75	-	-		
-	1	-	-	-	-	-	-	1	1	6	-	-	-	-	-	1	-	-		
-	8	-	1	2	1	-	-	2	-	85	14	1	-	-	1	96	10	2673		
-	7	-	1	2	2	-	-	1	-	98	15	-	-	-	1	94	-	-		
-	2	-	-	-	-	-	-	-	1	2	-	1	-	-	-	3	-	-		
-	9	1	3	-	1	2	1	9	1	279	29	-	1	6	3	489	69	6881		
-	11	1	3	-	-	2	1	7	1	268	26	-	1	4	3	485	-	-		
-	2	-	1	-	1	-	-	3	-	22	5	-	-	2	-	10	-	-		
-	129	7	85	1	6	5	3	79	13	682	166	-	-	32	13	521	1190	32950		
-	97	7	95	1	7	4	2	71	13	669	160	-	-	36	12	505	-	-		
-	61	-	23	-	2	2	1	19	2	85	16	-	-	8	2	47	-	-		
-	14	1	5	1	2	2	-	5	2	395	64	-	-	6	-	509	52	11886		
-	14	1	6	-	3	2	-	6	3	389	64	-	-	5	1	505	-	-		
-	6	-	3	1	1	-	-	1	-	35	7	-	-	2	-	11	-	-		
-	32	1	5	-	1	2	-	12	3	280	52	-	1	-	1	373	105	7300		
-	46	3	5	-	1	3	-	6	-	288	61	-	1	1	-	371	-	-		
-	13	-	3	-	-	-	-	7	3	29	3	-	-	-	1	10	-	-		
-	7	-	1	-	-	-	-	1	-	145	8	-	-	2	-	188	15	2198		
-	11	-	2	-	-	-	-	1	-	145	6	-	-	1	-	189	-	-		
-	-	-	-	-	-	-	-	-	-	11	2	-	-	1	-	2	-	-		
-	5	1	8	-	1	-	-	3	-	157	27	-	-	2	-	229	29	5199		
-	6	-	11	-	3	-	-	-	-	164	29	-	-	3	-	230	-	-		
-	1	1	-	-	-	-	-	3	-	10	1	-	-	-	-	3	-	-		
1	80	3	18	4	4	2	2	39	5	362	119	2	1	6	41	1494	362	20009		
0	40	1	9	2	2	1	1	19	2	181	59	1	0	3	20	747	181	-		
-	70	2	17	2	4	2	1	32	3	349	115	-	-	5	36	1472	-	-		
1	16	1	1	2	1	1	1	9	2	32	9	2	1	2	6	25	-	-		
-	14	1	4	2	2	1	1	8	1	139	50	2	1	2	9	468	85	6764		
-	15	1	3	-	2	-	-	4	-	144	49	-	-	2	7	459	-	-		
-	5	-	1	2	1	1	1	5	1	12	5	2	1	1	3	11	-	-		
-	57	1	6	2	-	1	1	30	3	171	51	-	-	4	22	789	253	10108		
-	49	-	6	2	-	1	1	27	2	157	49	-	-	3	21	779	-	-		
-	8	1	-	-	-	-	-	4	1	16	3	-	-	1	1	11	-	-		
1	9	1	8	-	2	-	-	1	1	52	18	-	-	-	10	237	24	3137		
-	6	1	8	-	2	1	-	1	1	48	17	-	-	-	8	234	-	-		
1	3	-	-	-	-	-	-	-	-	4	1	-	-	-	2	3	-	-		
-	123	8	33	4	21	4	3	39	7	725	119	2	3	33	13	1318	751	25154		
-	49	3	13	2	8	2	1	16	3	288	47	1	1	13	5	524	299	-		
-	107	9	26	3	17	3	2	36	8	684	117	2	1	32	14	1299	-	-		
-	29	-	17	1	7	1	1	7	1	70	9	-	2	4	1	30	-	-		
-	8	-	-	1	1	-	-	2	-	82	13	-	-	-	3	86	17	2534		
-	5	-	-	1	2	-	-	-	-	74	11	-	-	-	3	85	-	-		
-	3	-	-	-	-	-	-	2	-	9	2	-	-	-	3	3	-	-		
-	1	-	-	1	2	-	-	-	-	51	5	-	2	3	-	142	9	1689		
-	1	-	-	1	2	-	-	-	-	48	4	-	1	3	-	141	-	-		
-	-	-	-	-	-	-	-	-	-	3	1	-	1	-	1	-	-	-		
-	96	4	30	2	14	4	3	34	7	302	58	2	-	23	7	498	685	13266		
-	86	5	24	1	10	3	2	31	6	283	62	2	-	21	8	491	-	-		
-	22	-	16	1	5	1	1	5	1	43	3	-	-	4	1	13	-	-		

A = Rikoksia yhteensä - Brott sammanlagt  
B = Rikoksia 10 000 asukasta kohden - Brott per 10 000 invånare

KOKO MAA - HELA LANDET	Kaikki rikokset Alla brott	Rikoslakia vastaan tehty rikokset - Brott mot strafflagen											Henkeen ja terveyteen kohdistuneet rikokset Brott mot liv och hälsa	Siitä Tappo Murha Surma Dråp Mord Dråp under för-mildr. om-ständighe-ter		
		Yhteensä Summa	Omaisuusrikokset Egen-doms-brott	Varkaus Stöld	Törkeä varkaus Grov stöld	Näpistys Snatteri	Luvaton käyttö Olov-ligt bruk-ande	Kavalus För-skings-ring	Ryöstö Rån	Vahingon-teko Skade-görel-se	Petos Bedrä-geri	Veropetos Verorikkomus Skatte-bedrä-geri Skatte-för-seelse				
<b>Pieksämäen mlk -Pieksämäki lk</b>																
A	1003	468	181	83	1	24	9	1	1	28	15	4	20	-		
C	859	333	59	12	-	7	6	3	1	10	13	-	19	-		
D	165	154	129	73	1	18	3	-	-	20	2	4	3	-		
<b>Virtasalmi</b>																
A	161	101	38	18	-	5	3	1	1	10	-	-	9	-		
C	144	85	22	8	-	2	2	-	1	8	-	-	5	-		
D	29	27	21	11	-	3	1	1	-	5	-	-	4	-		
<b>Savonlinna - Nyslott</b>																
A	5688	3302	1960	657	13	535	153	23	10	389	72	5	203	1		
B	1163	675	401	134	3	109	31	5	2	80	15	1	41	0		
C	4343	1981	776	182	12	230	47	17	6	108	73	2	175	1		
D	1694	1633	1363	531	8	323	112	11	4	312	22	5	76	-		
<b>Enonkoski</b>																
A	128	90	39	23	1	4	6	-	-	5	-	-	8	-		
C	100	62	21	14	1	1	2	-	-	3	-	-	5	-		
D	30	30	20	10	-	3	4	-	-	3	-	-	3	-		
<b>Heinävesi</b>																
A	707	312	121	66	-	16	2	3	1	23	3	-	13	-		
C	614	219	38	8	1	7	1	2	-	9	3	-	10	-		
D	111	110	90	59	-	10	1	2	1	15	1	-	5	-		
<b>Kangaslampi</b>																
A	130	61	31	22	-	2	-	-	-	5	-	-	1	-		
C	95	27	2	1	-	-	-	-	-	1	-	-	1	-		
D	37	36	30	22	-	2	-	-	-	4	-	-	-	-		
<b>Kerimäki</b>																
A	965	437	284	82	3	48	22	4	3	51	31	-	29	-		
C	800	268	130	21	1	20	4	4	1	15	30	-	25	-		
D	208	206	172	65	2	33	20	2	2	39	2	-	12	-		
<b>Punkaharju</b>																
A	498	192	90	46	-	12	6	-	1	14	4	1	18	-		
C	436	126	37	16	-	8	2	-	-	2	3	-	16	-		
D	89	87	64	37	-	5	5	-	1	12	1	1	5	-		
<b>Savonlinna - Nyslott</b>																
A	3170	2161	1367	401	9	449	116	16	5	285	34	4	129	1		
C	2221	1241	535	114	7	194	38	11	5	75	37	2	111	1		
D	1195	1142	965	324	6	266	81	7	-	236	18	4	51	-		
<b>Savonranta</b>																
A	90	49	28	17	-	4	1	-	-	6	-	-	5	-		
C	77	38	13	8	2	-	-	-	-	3	-	-	7	-		
D	24	22	22	14	-	4	1	-	-	3	-	-	-	-		
<b>Sisä-Savo - Inre Savolax</b>																
A	2996	1162	494	188	5	80	68	1	-	105	25	-	87	-		
B	1438	558	237	90	2	38	33	0	-	50	12	-	42	-		
C	2767	926	238	46	2	50	25	2	-	57	24	1	89	-		
D	409	399	327	157	4	39	49	1	-	62	9	-	19	-		
<b>Karttula</b>																
A	320	150	59	15	-	10	12	-	-	18	1	-	15	-		
C	314	143	47	12	1	6	5	-	-	13	2	-	15	-		
D	40	39	32	8	-	5	8	-	-	11	-	-	2	-		
<b>Rautalampi</b>																
A	421	202	96	54	-	10	7	1	-	19	3	-	17	-		
C	348	130	28	13	-	5	1	-	-	5	1	-	11	-		
D	85	83	71	43	-	5	6	1	-	14	2	-	6	-		
<b>Suonenjoki</b>																
A	1816	618	243	79	5	43	42	-	-	47	14	-	45	-		
C	1695	493	114	13	1	29	16	1	-	22	15	1	47	-		
D	215	210	166	71	4	21	31	-	-	30	5	-	10	-		
<b>Tervo</b>																
A	216	90	40	23	-	6	2	-	-	7	2	-	4	-		
C	196	68	11	2	-	1	1	-	-	4	2	-	5	-		
D	34	34	30	21	-	5	1	-	-	3	-	-	-	-		
<b>Vesanto</b>																
A	223	102	56	17	-	11	5	-	-	14	5	-	6	-		
C	214	92	38	6	-	9	2	1	-	13	4	-	11	-		
D	35	33	28	14	-	3	3	-	-	4	2	-	1	-		

C = Selvitettyjä rikoksia yhteensä - Uppklarade brott sammanlagt

D = Edelleen tutkittavana tilastovuoden aikana ilmoitettuja rikoksia - Fortfarande anhängiga under statistikåret anmälda brott

- Därav							Seksu- aali- rikok- set	Siitä Därav	Rikok- set oikeu- käyt- töä, viran- omai- sia ja yleis- jä- jes- tystä mot vas- taan	Siitä Därav	Lii- ken- rikok- set Tra- fik- brott	Siitä Därav	Työri- kokset Ar- bets- brott	Ympä- ristö- rikok- set Miljö- brott	Huu- maus- aine- rikok- set Narko- tika- brott	Alko- holi- laki- ja rikok- set Brott mot alko- hol- lagen	Muita lakeja ase- tuksia väs- taan tehdyt rikok- set	Päih- tymyk- sen Folk- löön- otetut Beru- sade som tagits i för- var	Väki- luku- Folk- mängd 31.12. 1998
-	11	3	2	-	4	-	-	-	3	-	240	31	-	1	7	2	533	30	6422
-	11	3	2	-	3	-	-	-	5	2	230	28	-	-	8	2	524	-	-
-	1	-	-	-	2	-	-	-	-	-	14	3	-	1	-	-	11	-	-
-	7	1	1	-	-	-	-	-	-	-	50	12	-	-	-	1	59	10	1243
-	4	1	-	-	-	-	-	-	-	-	49	12	-	-	-	1	58	-	-
-	3	-	1	-	-	-	-	-	-	-	1	-	-	-	-	-	2	-	-
-	127	10	44	6	14	5	2	44	8	970	248	3	2	31	57	2329	971	48917	
-	26	2	9	1	3	1	0	9	2	198	51	1	0	6	12	476	198	-	
-	106	11	42	5	8	2	2	36	7	885	239	2	2	35	61	2301	-	-	
-	51	2	13	2	7	3	2	13	2	131	20	1	2	3	2	59	-	-	
-	4	1	2	-	1	-	-	1	-	36	14	1	-	-	1	37	4	1938	
-	1	1	2	-	1	-	-	1	-	30	12	1	-	-	1	37	-	-	
-	3	-	-	-	-	-	-	-	-	6	2	-	-	-	-	-	-	-	
-	7	-	3	2	1	2	-	3	-	156	16	-	1	1	3	392	57	4777	
-	7	-	1	2	2	2	-	2	-	155	16	-	-	-	3	392	-	-	
-	2	-	2	-	1	-	-	1	-	8	-	-	1	1	-	1	-	-	
-	1	-	-	-	-	-	-	1	-	28	6	-	-	-	-	69	6	1693	
-	1	-	-	-	-	-	-	1	-	22	4	-	-	-	-	68	-	-	
-	-	-	-	-	-	-	-	-	-	6	2	-	-	-	-	1	-	-	
-	24	-	5	-	-	1	-	6	1	104	29	-	-	1	4	524	47	6263	
-	20	1	3	-	-	-	-	5	-	99	27	-	-	1	4	528	-	-	
-	9	-	3	-	-	1	-	1	1	11	3	-	-	-	-	2	-	-	
-	4	-	6	3	5	-	-	2	-	80	19	-	-	-	2	304	10	4406	
-	5	1	6	1	3	-	-	-	-	70	19	-	-	-	6	304	-	-	
-	1	-	-	2	2	-	-	2	-	15	3	-	-	-	-	2	-	-	
-	82	9	28	1	7	2	2	30	7	551	157	2	1	29	47	962	844	28452	
-	65	8	30	2	4	-	-	26	7	494	154	1	-	34	47	933	-	-	
-	36	2	8	-	4	2	2	9	1	85	10	1	1	2	2	51	-	-	
-	5	-	-	-	-	-	-	1	-	15	7	-	-	-	-	41	3	1388	
-	7	-	-	-	-	-	-	1	-	15	7	-	-	-	-	39	-	-	
-	-	-	-	-	-	-	-	-	-	-	-	-	-	-	-	2	-	-	
-	30	9	37	1	8	1	-	30	4	501	128	-	1	6	9	1825	390	20831	
-	14	4	18	0	4	0	-	14	2	241	61	-	0	3	4	876	187	-	
-	32	8	35	4	8	1	-	29	3	525	135	1	-	3	7	1834	-	-	
-	7	1	8	-	3	-	-	2	1	30	12	-	1	3	3	7	-	-	
-	6	2	6	-	1	1	-	5	-	61	19	-	-	1	-	170	32	3512	
-	5	2	7	-	1	1	-	5	-	69	22	-	-	1	-	171	-	-	
-	1	-	1	-	-	-	-	-	-	1	-	-	-	-	-	1	-	-	
-	6	1	7	-	2	-	-	1	1	80	22	-	-	1	2	217	7	4006	
-	6	1	2	-	1	-	-	1	1	82	23	-	-	1	2	216	-	-	
-	-	-	5	-	1	-	-	-	-	2	-	-	-	-	-	2	-	-	
-	14	6	20	1	4	-	-	13	3	298	69	-	1	3	4	1194	330	8297	
-	15	5	20	3	4	-	-	12	2	305	70	1	-	2	2	1200	-	-	
-	5	1	2	-	2	-	-	2	1	22	9	-	1	3	2	3	-	-	
-	3	-	1	-	-	-	-	4	-	38	7	-	-	-	1	125	5	2064	
-	4	-	1	-	-	-	-	4	-	44	10	-	-	-	1	127	-	-	
-	-	-	-	-	-	-	-	-	-	2	1	-	-	-	-	-	-	-	
-	1	-	3	-	1	-	-	7	-	24	11	-	-	1	2	119	16	2952	
-	2	-	5	1	2	-	-	7	-	25	10	-	-	1	2	120	-	-	
-	1	-	-	-	-	-	-	-	-	3	2	-	-	-	1	1	-	-	

A = Rikoksia yhteensä - Brott sammanlagt  
 B = Rikoksia 10 000 asukasta kohden - Brott per 10 000 invånare

KOKO MAA - HELA LANDET	Kaikki rikokset Alla brott	Rikoslakia vastaan tehdyt rikokset - Brott mot strafflagen											Henkeen ja terveyteen kohdistuneet rikokset Brott mot liv och hälsa	Siitä	
		Yhteensä Summa	Omaisuusrikokset Egenomsbrott	Varkaus Stöld	Törkeä varkaus Grov stöld	Näpistys Snatteri	Luvaton käyttö Olovligt brukande	Kavalus Förskingring	Ryöstö Rån	Vahingon teko Skadegörelse	Petos Bedrägeri	Veropetos Verorikkomus Skattebedrägeri Skatteförseelse			
<b>Taajama-aste - Tätortsgrad</b>															
<b>Lääni - Län</b>															
<b>Kihlakunta - Härad</b>															
<b>Kunta - Kommun</b>															
<b>Varkauden seutu -Varkausregion</b>															
A	7401	2870	1607	638	5	313	144	14	6	290	91	5	143	1	
B	2117	821	460	183	1	90	41	4	2	83	26	1	41	0	
C	6146	1654	559	110	5	171	32	11	4	117	48	1	117	2	
D	1470	1393	1124	549	4	146	117	6	2	191	51	5	57	-	
<b>Leppävirta</b>															
A	4173	908	365	173	-	43	14	4	-	111	10	-	42	1	
C	3889	640	142	25	1	22	7	3	-	69	5	1	37	1	
D	367	344	251	154	-	24	8	2	-	55	6	-	21	-	
<b>Varkaus</b>															
A	3228	1962	1242	465	5	270	130	10	6	179	81	5	101	-	
C	2257	1014	417	85	4	149	25	8	4	48	43	-	80	1	
D	1103	1049	873	395	4	122	109	4	2	136	45	5	36	-	
<b>Ylä-Savo - Övre Savolax</b>															
A	11203	5200	2283	564	18	541	383	14	9	438	135	9	511	3	
B	1733	804	353	87	3	84	59	2	1	68	21	1	79	0	
C	9749	3779	1030	189	8	331	65	12	6	156	103	8	527	5	
D	2002	1895	1394	415	12	223	323	6	4	312	43	2	104	-	
<b>Iisalmi - Idensalmi</b>															
A	5198	2673	1376	301	10	375	290	9	7	215	81	5	256	1	
C	4325	1834	634	125	2	239	31	6	3	88	59	6	263	1	
D	1087	1039	831	206	8	146	261	5	4	146	26	-	59	-	
<b>Keitele</b>															
A	203	110	39	15	-	5	3	-	-	6	1	2	16	-	
C	197	103	11	2	-	2	1	-	-	3	-	-	21	-	
D	46	45	30	14	-	3	2	-	-	4	1	2	1	-	
<b>Kiuruvesi</b>															
A	1351	717	248	51	2	47	43	3	1	72	14	2	111	2	
C	1166	535	106	14	3	22	17	2	1	21	8	2	111	2	
D	247	233	157	39	1	26	27	1	-	53	7	-	13	-	
<b>Lapinlahti</b>															
A	1909	604	200	53	2	46	8	-	-	71	12	-	36	-	
C	1801	476	82	11	1	27	3	-	-	15	15	-	42	1	
D	205	193	134	44	1	20	5	-	-	60	2	-	10	-	
<b>Pielavesi</b>															
A	802	301	110	46	-	11	12	2	-	26	6	-	22	-	
C	686	198	86	8	-	5	2	4	1	4	4	-	25	-	
D	149	133	30	39	-	6	11	-	-	22	2	-	6	-	
<b>Sonkajärvi</b>															
A	887	407	152	41	2	35	15	-	-	24	12	-	31	-	
C	807	335	83	17	2	26	8	-	-	12	9	-	33	1	
D	146	134	74	26	-	9	7	-	-	14	3	-	5	-	
<b>Varpaisjärvi</b>															
A	406	190	86	39	-	18	3	-	1	15	5	-	19	-	
C	361	141	32	8	-	8	-	-	1	7	3	-	18	-	
D	73	71	58	33	-	11	3	-	-	8	2	-	3	-	
<b>Vieremä</b>															
A	447	198	72	18	2	4	9	-	-	9	4	-	20	-	
C	406	157	46	4	-	2	3	-	-	6	5	-	14	-	
D	49	47	30	14	2	2	7	-	-	5	-	-	7	-	
<b>ULUN LÄÄNI - ULEÅBORGS LÄN</b>															
A	61637	37486	22182	9000	92	4127	3317	195	128	3437	736	62	2457	11	
B	1361	828	490	199	2	91	73	4	3	76	16	1	54	0	
C	45206	21319	7474	1294	35	2392	596	154	71	1030	671	133	2089	11	
D	20283	19688	16369	8009	66	1923	2849	97	72	2648	293	24	911	-	
<b>Kaupunkimaiset kunnat - Urbana kommunerna</b>															
A	30815	22235	15485	6642	34	2806	2456	117	96	2045	490	30	1244	2	
B	1511	1090	759	326	2	138	120	6	5	100	24	1	61	0	
C	19191	10762	4724	736	15	1668	390	92	41	500	432	99	1022	2	
D	13788	13510	11805	6084	23	1284	2140	64	64	1667	200	14	534	-	
<b>Taajaan asutut kunnat - Tätortskommuner</b>															
A	12160	6860	3286	1032	30	710	492	39	18	666	139	9	544	4	
B	1255	708	339	106	3	73	51	4	2	69	14	1	56	0	
C	9909	4650	1412	280	8	414	105	27	21	233	120	8	478	4	
D	2997	2881	2188	823	23	320	415	19	3	489	42	4	178	-	



C = Selvitettyjä rikoksia yhteensä - Uppklarade brott sammanlagt

D = Edelleen tutkittavana tilastovuoden aikana ilmoitettuja rikoksia - Fortfarande anhängiga under statistikåret anmälda brott

- Därav		Seksu- aali- rikok- set	Siitä Därav	Rikok- set oikeu- käyt- töä,	Siitä Därav	Lii- kenne- rikok- set	Siitä Därav	Työri- kokset Ar- bets- brott	Ympä- ristö- rikok- set Miljö- brott	Huu- maus- rikok- set Narko- tika- brott	Alko- holi- laki- rikok- set Brott mot alko- holi- lagen	Muita lakeja ja ase- tuksia vas- taan tehdyt rikok- set	Päih- tymyk- sen takia sai- löön- otetut Beru- sade- som tagits i för- var	Väki- luku- Folk- mängd	31.12. 1998			
3	91	16	17	-	11	8	6	64	2	899	198	1	2	50	20	4511	802	34952
1	26	5	5	-	3	2	2	18	1	257	57	0	1	14	6	1291	229	-
3	74	10	14	3	9	5	3	53	4	823	181	2	-	39	18	4474	-	-
-	36	6	8	-	5	4	3	18	-	119	30	-	2	14	2	75	-	-
-	29	2	8	-	2	2	2	18	-	452	69	-	-	1	7	3258	153	11285
-	23	-	7	2	4	1	1	11	-	431	64	-	-	1	7	3242	-	-
-	14	2	5	-	-	1	1	7	-	45	12	-	-	-	-	23	-	-
3	62	14	9	-	9	6	4	46	2	447	129	1	2	49	13	1253	649	23667
3	51	10	7	1	5	4	2	42	4	392	117	2	-	38	11	1232	-	-
-	22	4	3	-	5	3	2	11	-	74	18	-	2	14	2	52	-	-
6	338	20	117	9	12	9	6	217	9	1734	413	6	2	191	93	5910	1540	64655
1	52	3	18	1	2	1	1	34	1	268	64	1	0	30	14	914	238	-
6	330	17	151	6	9	11	5	198	12	1662	413	3	1	154	99	5871	-	-
-	67	5	18	6	5	3	2	34	3	191	44	3	1	81	9	98	-	-
2	151	6	86	2	5	4	3	97	6	741	147	2	1	117	50	2475	1078	23612
2	138	5	111	-	3	4	2	88	4	695	145	1	-	84	53	2438	-	-
-	39	2	13	2	3	1	1	12	2	73	10	1	1	40	1	47	-	-
-	8	2	3	2	1	-	-	5	-	42	13	1	-	-	-	93	10	3044
-	11	2	5	2	1	-	-	8	2	55	16	-	-	-	-	94	-	-
-	1	-	-	-	-	-	-	-	-	11	4	1	-	-	-	1	-	-
3	91	3	8	2	1	2	1	32	1	249	77	-	1	1	13	621	161	10595
3	88	2	15	-	1	2	2	26	2	234	79	-	1	1	10	621	-	-
-	8	1	1	2	-	1	-	7	-	28	6	-	-	1	3	11	-	-
1	21	3	8	1	2	-	-	37	1	292	55	2	-	20	8	1297	117	7924
1	26	1	8	3	2	1	-	33	1	296	58	2	-	6	16	1309	-	-
-	5	2	1	1	1	-	-	5	1	23	8	-	-	16	2	10	-	-
-	20	-	1	-	-	1	-	11	1	127	37	-	-	3	2	499	74	6170
-	23	-	2	-	-	1	-	10	1	108	35	-	-	2	2	488	-	-
-	5	-	-	-	-	-	-	1	-	30	6	-	-	1	2	14	-	-
-	26	1	3	-	-	2	2	25	-	130	39	1	-	49	13	467	43	5498
-	26	2	4	-	-	1	1	26	2	119	35	-	-	58	12	460	-	-
-	4	-	-	-	-	1	1	6	-	18	6	1	-	23	1	11	-	-
-	12	2	2	1	2	-	-	4	-	67	20	-	-	1	2	214	22	3298
-	12	2	2	1	1	2	-	3	-	71	20	-	-	3	3	217	-	-
-	2	-	-	-	1	-	-	1	-	5	3	-	-	-	-	2	-	-
-	9	3	6	1	1	-	-	6	-	86	25	-	-	-	5	244	35	4514
-	6	3	4	-	1	-	-	4	-	84	25	-	-	-	5	244	-	-
-	3	-	3	1	-	-	-	2	-	3	1	-	-	-	-	2	-	-
24	1509	168	592	25	101	82	39	878	87	9903	2130	24	24	601	710	23441	7756	452824
1	33	4	13	1	2	2	1	19	2	219	47	1	1	13	16	518	171	-
28	1247	154	512	24	92	73	31	776	91	9252	2005	21	9	601	697	23190	-	-
1	583	48	215	11	40	28	14	250	21	1346	285	14	17	133	57	538	-	-
10	731	80	376	8	28	39	21	428	53	4061	826	12	7	392	295	8285	4607	203989
0	36	4	18	0	1	2	1	21	3	199	40	1	0	19	14	406	226	-
11	561	78	328	14	23	26	13	417	52	3717	781	12	2	384	281	8148	-	-
-	352	25	138	2	10	23	12	128	16	608	101	5	6	100	22	256	-	-
8	368	30	98	4	28	11	6	212	20	2341	535	6	4	131	211	5089	1386	96928
1	38	3	10	0	3	1	1	22	2	242	55	1	0	14	22	525	143	-
8	331	28	77	3	22	14	7	182	24	2171	488	4	1	127	216	5043	-	-
1	107	7	43	3	17	1	-	50	3	337	82	5	3	19	12	104	-	-

A = Rikoksia yhteensä - Brott sammanlagt  
B = Rikoksia 10 000 asukasta kohden - Brott per 10 000 invånare

KOKO MAA - HELA LANDET	Kaikki rikokset Alla brott	Rikoslakia vastaan tehdyt rikokset - Brott mot strafflagen											Henkeen ja terveyteen kohdistuneet rikokset Brott mot liv och hälsa	Siitä			
		Yhteensä Summa	Omaisuusrikokset Egenomsbrott	Varkaus Varkstöld	Törkeä varkaus Törkeästöld	Näpistys Snatteri	Luvaton käyttö Olövligt brukande	Kavalus Förskingring	Ryöstö Rån	Vahingon- teko Skadegörelse	Petos Bedrägeri	Veropetos Verorikkomus Skattebedrägeri Skatteförseelse					
Maaseutumaiset kunnat - Landsbygdskommuner -																	
A	18662	8391	3411	1326	28	611	369	39	14	726	107	23	669	5			
B	1229	552	225	87	2	40	24	3	1	48	7	2	44	0			
C	16106	5907	1338	278	12	310	101	35	9	297	119	26	589	5			
D	3498	3297	2376	1102	20	319	294	14	5	492	51	6	199	-			
<u>Haapajarvi</u>																	
A	4914	2566	1122	314	17	266	115	15	11	266	62	5	274	1			
B	1181	616	270	75	4	64	28	4	3	64	15	1	66	0			
C	4232	1899	541	93	2	117	31	14	10	100	50	5	236	1			
D	1075	1012	747	245	16	153	88	5	3	192	24	-	92	-			
Haapajarvi																	
A	993	624	355	91	7	84	48	8	2	72	30	1	42	1			
C	848	479	218	19	1	50	13	8	-	25	26	1	40	1			
D	280	268	224	74	6	38	38	2	2	51	8	-	11	-			
Haapavesi																	
A	626	391	155	46	-	32	14	-	4	50	3	1	42	-			
C	514	279	67	10	-	16	7	1	6	15	2	1	40	-			
D	164	155	101	38	-	16	7	-	-	38	1	-	11	-			
Kärsämäki																	
A	496	234	113	30	3	51	5	-	-	18	3	2	10	-			
C	431	164	42	12	1	7	3	-	-	8	5	2	10	-			
D	93	91	79	20	3	44	2	-	-	10	-	-	2	-			
Nivala																	
A	1583	750	307	93	6	56	35	6	2	73	12	-	117	-			
C	1327	505	126	36	-	24	3	4	2	26	10	-	88	-			
D	362	336	219	71	6	32	32	3	-	61	5	-	55	-			
Pyhäjärvi																	
A	1012	464	152	45	-	36	10	1	3	44	8	1	56	-			
C	933	391	69	11	-	16	3	1	2	20	5	1	54	-			
D	134	124	97	36	-	20	7	-	1	28	4	-	10	-			
Reisjärvi																	
A	204	103	40	9	1	7	3	-	-	9	6	-	7	-			
C	179	81	19	5	-	4	2	-	-	6	2	-	4	-			
D	42	38	27	6	1	3	2	-	-	4	6	-	3	-			
<u>Haukipudas</u>																	
A	5525	3012	1543	701	6	211	251	14	6	257	37	1	177	-			
B	1405	766	393	178	2	54	64	4	2	65	9	0	45	-			
C	4252	1794	457	113	3	105	47	10	7	87	29	4	149	-			
D	1445	1370	1142	601	3	113	205	7	-	187	10	-	51	-			
Haukipudas																	
A	2257	1311	790	325	1	115	157	10	5	130	21	-	74	-			
C	1663	732	241	56	1	63	29	7	6	44	14	-	71	-			
D	687	661	576	275	-	55	129	5	-	96	7	-	17	-			
Ii																	
A	1440	732	274	116	-	41	42	3	-	58	4	-	35	-			
C	1190	494	78	22	-	19	5	1	-	19	4	-	23	-			
D	283	264	206	99	-	23	37	2	-	42	1	-	14	-			
Kiiminki																	
A	862	508	296	161	3	38	35	1	1	40	7	1	30	-			
C	608	267	76	22	2	15	6	1	1	11	6	4	28	-			
D	274	261	232	141	1	24	29	-	-	31	1	-	5	-			
Kuivaniemi																	
A	375	159	51	25	-	7	5	-	-	8	3	-	15	-			
C	327	117	15	1	-	2	2	-	-	4	3	-	14	-			
D	57	50	39	24	-	6	3	-	-	5	1	-	1	-			
Yli-Ii																	
A	159	96	59	29	2	5	2	-	-	9	1	-	8	-			
C	113	54	23	4	-	4	-	1	-	2	1	-	5	-			
D	56	52	38	25	2	2	2	-	-	7	-	-	6	-			
Ylikiiiminki																	
A	432	206	73	45	-	5	10	-	-	12	1	-	15	-			
C	351	130	24	8	-	2	5	-	-	7	1	-	8	-			
D	88	82	51	37	-	3	5	-	-	6	-	-	8	-			
<u>Kajaani - Kajana</u>																	
A	9002	4635	2399	737	8	513	314	31	14	523	99	15	403	2			
B	1575	811	420	129	1	90	55	5	2	91	17	3	70	0			
C	7214	2900	1006	165	6	343	88	22	11	137	87	10	322	2			
D	2148	2053	1551	606	2	203	244	16	3	410	29	5	129	-			

C = Selvitettyjä rikoksia yhteensä - Uppklarade brott sammanlagt

D = Edelleen tutkittavana tilastovuoden aikana ilmoitettuja rikoksia - Fortfarande anhängiga under statistikåret anmälda brott

- Därv	Tapon murhan tai surman yrittys Försök till dråp, mord eller dråp under förmi. omstä.	Pa-hoin-pitely Miss-handel	Törkeä pa-hoin-pitely Grov-miss-handel	Lievä pa-hoin-pitely Lind-rig-miss-handel	Kuole-man-tuot-tamus Döds-väl-lande	Vam-man-tuot-tamus Väl-lande av per-son-skade	Seksu-aali-rikok-set	Siitä Därv Rais-kaus Völd-täkt	Rikok-set oi-keu-käyt-töä, viran-omai-sia ja jär-jes-tystä mot-taan	Siitä Därv Virka-miehen väkiv. Völdst. stand tj.man	Lii-kenne-rikok-set Tra-fik-brott	Siitä Därv Ratti-juupu-mus Ratt-fylle-ri	Työri-kokset Ar-bets-brott	Ympä-ristö-rikok-set Miljö-brott	Huu-maus-rikok-set Narko-tika-brott	Alko-holi-lakeja rikok-set Brott mot alko-hol-lagen	Muita lakeja ase-tuksia vaa-taan tehdyt rikok-set	Päih-tymyk-sen takia löön-otetut Beru-sade som tagits i för-var	Väki-luku- Folk-mängd	31.12. 1998
6	410	58	118	13	45	32	12	238	14	3501	769	6	13	78	204	10067	1763	151907		
0	27	4	8	1	3	2	1	16	1	230	51	0	1	5	13	663	116	-		
9	355	48	107	7	47	33	11	177	15	3364	736	5	6	90	200	9999	-	-		
-	124	16	34	6	13	4	2	72	2	401	102	4	8	14	23	178	-	-		
4	165	17	66	6	13	6	5	106	7	908	211	3	-	25	195	2153	581	41623		
1	40	4	16	1	3	1	1	25	2	218	51	1	-	6	47	517	140	-		
4	143	12	54	6	13	7	5	104	10	885	196	3	-	27	190	2143	-	-		
1	49	6	28	2	6	-	-	15	-	103	29	2	-	5	13	50	-	-		
2	27	5	5	1	1	1	-	25	4	167	29	1	-	10	28	341	153	8429		
2	27	4	4	1	1	1	-	26	4	169	31	1	-	10	24	345	-	-		
-	6	1	2	1	1	-	-	3	-	18	2	1	-	1	4	8	-	-		
-	29	5	4	-	2	1	1	12	1	153	39	-	-	6	15	220	82	8166		
-	30	2	4	-	2	1	1	14	4	138	32	-	-	5	18	217	-	-		
-	5	3	1	-	2	-	-	2	-	29	9	-	-	2	1	8	-	-		
-	4	3	2	1	-	3	3	4	-	91	17	-	-	-	6	256	15	3342		
1	4	2	2	1	-	3	3	3	-	93	18	-	-	2	6	261	-	-		
-	-	2	-	-	-	-	-	1	-	6	1	-	-	-	-	2	-	-		
1	66	2	42	-	6	1	1	29	-	258	53	2	-	6	126	707	145	11234		
-	48	2	30	1	7	1	1	24	-	237	43	2	-	4	125	697	-	-		
1	28	-	24	-	2	-	-	8	-	37	11	1	-	2	4	22	-	-		
1	38	1	11	3	2	-	-	31	1	193	58	-	-	3	16	532	176	7058		
1	34	1	12	3	2	1	-	31	1	200	58	-	-	6	15	527	-	-		
-	9	-	1	-	-	-	-	1	-	7	4	-	-	-	2	8	-	-		
-	1	1	2	1	2	-	-	5	1	46	15	-	-	-	4	97	10	3394		
-	-	1	2	-	1	-	-	6	1	48	14	-	-	-	2	96	-	-		
-	1	-	-	1	1	-	-	-	-	6	2	-	-	-	2	2	-	-		
2	108	10	43	3	8	5	3	45	3	1103	196	-	1	30	61	2452	359	39312		
1	27	3	11	1	2	1	1	11	1	281	50	-	0	8	16	624	91	-		
2	93	9	37	3	4	8	3	41	3	1031	182	1	1	28	56	2402	-	-		
-	29	2	11	1	6	-	-	10	1	121	21	-	1	6	5	70	-	-		
2	44	1	22	1	4	1	1	15	2	388	79	-	1	7	38	908	221	15256		
2	43	2	20	2	2	4	1	17	2	365	77	1	1	7	35	896	-	-		
-	10	-	4	-	3	-	-	4	1	44	6	-	1	3	3	23	-	-		
-	22	6	5	-	2	-	-	12	1	368	53	-	-	18	2	706	50	6242		
-	15	4	3	-	1	-	-	10	1	347	48	-	-	17	1	695	-	-		
-	9	2	2	-	1	-	-	2	-	33	6	-	-	2	1	18	-	-		
-	21	2	6	1	-	4	2	9	-	139	29	-	-	1	4	350	51	9759		
-	18	2	7	-	1	4	2	8	-	130	29	-	-	1	4	337	-	-		
-	4	-	-	1	-	-	-	1	-	14	1	-	-	-	-	13	-	-		
-	11	1	2	-	-	-	-	4	-	84	9	-	-	1	-	216	14	2247		
-	11	1	1	-	-	-	-	3	-	81	7	-	-	-	-	210	-	-		
-	-	-	1	-	-	-	-	1	-	7	2	-	-	1	-	7	-	-		
-	4	-	1	-	1	-	-	-	-	21	5	-	-	2	-	63	13	2425		
-	2	-	3	-	-	-	-	-	-	20	6	-	-	2	-	59	-	-		
-	3	-	-	-	1	-	-	-	-	5	-	-	-	-	-	4	-	-		
-	6	-	7	1	1	-	-	5	-	103	21	-	-	1	17	209	10	3383		
-	4	-	3	1	-	-	-	3	-	88	15	-	-	1	16	205	-	-		
-	3	-	4	-	1	-	-	2	-	18	6	-	-	-	1	5	-	-		
2	285	43	46	4	13	26	9	155	10	1252	255	4	4	111	148	4219	1291	57164		
0	50	8	8	1	2	5	2	27	2	219	45	1	1	19	26	738	226	-		
2	233	39	27	1	12	20	6	123	12	1168	242	6	-	108	145	4169	-	-		
-	88	8	23	3	4	6	3	37	-	145	29	2	4	10	14	81	-	-		

A = Rikoksia yhteensä - Brott sammanlagt  
 B = Rikoksia 10 000 asukasta kohden - Brott per 10 000 invånare

KOKO MAA - HELA LANDET	Kaikki rikokset Alla brott	Rikoslakia vastaan tehty rikokset - Brott mot strafflagen											Henkeen ja terveyteen kohdistuneet rikokset Brott mot liv och hälsa	Siitä Tappo Murha Surma Dråp Mord Dråp under för-mildr. om-ständighe-ter		
		Yhteensä Summa	Omaisuusrikokset Egen-doms-brott	Varkaus Stöld	Törkeä var-kaus Grov stöld	Näpistys Snat-teri	Luvaton käyttö Olov-ligt bruk-ande	Kaval-lus För-aking-ring	Ryöstö Rån	Vahin-gon-teko Skade-görel-se	Petos Bedrä-geri	Veropetos Verorikkomus Skatte-bedrä-geri Skatte-för-seelse				
<b>Kajaani - Kajana</b>																
A	5445	3207	1909	565	7	422	268	17	11	407	78	8	272	1		
C	4080	1889	802	138	6	290	68	12	8	90	66	5	202	1		
D	1603	1546	1230	454	1	165	209	11	3	335	22	3	100	-		
<b>Paltamo</b>																
A	852	283	111	57	-	17	7	2	-	21	5	-	15	1		
C	749	179	28	7	-	5	2	1	-	8	3	-	13	1		
D	127	124	90	53	-	12	5	1	-	15	2	-	8	-		
<b>Ristijärvi</b>																
A	345	89	20	3	-	2	-	2	-	10	1	-	9	-		
C	327	70	7	-	-	1	-	1	-	3	1	-	7	-		
D	23	23	13	3	-	1	-	1	-	7	-	-	5	-		
<b>Sotkamo</b>																
A	1966	916	324	98	1	67	39	9	1	77	12	6	88	-		
C	1718	668	152	18	-	46	18	7	1	33	9	5	83	-		
D	332	306	194	84	1	21	30	3	-	47	5	1	14	-		
<b>Vuolijoki</b>																
A	394	140	35	14	-	5	-	1	2	8	3	1	19	-		
C	340	94	17	2	-	1	-	1	2	3	8	-	17	-		
D	63	54	24	12	-	4	-	-	-	6	-	1	2	-		
<b>Kuhmo</b>																
A	972	492	219	74	2	45	27	3	3	43	10	4	37	-		
B	840	425	189	64	2	39	23	3	3	37	9	3	32	-		
C	795	327	89	21	2	36	1	2	1	14	4	3	34	-		
D	224	205	146	58	1	10	26	2	2	31	9	1	8	-		
<b>Kuusamo</b>																
A	2877	1404	679	210	4	165	72	9	4	155	24	1	114	1		
B	1581	772	373	115	2	91	40	5	2	85	13	1	63	1		
C	2493	1023	330	61	1	140	19	3	4	53	18	-	112	1		
D	560	544	404	168	3	35	57	6	-	115	10	1	32	-		
<b>Liminka - Limingo</b>																
A	5549	2559	1116	450	10	184	166	14	6	194	35	5	180	-		
B	1501	692	302	122	3	50	45	4	2	52	9	1	49	-		
C	4718	1751	431	102	7	84	56	13	5	78	27	12	153	-		
D	1154	1111	808	375	6	110	131	5	3	141	16	-	79	-		
<b>Kestilä</b>																
A	77	60	38	17	1	-	5	3	-	7	-	-	5	-		
C	63	46	24	10	1	-	4	1	-	3	1	-	2	-		
D	24	23	17	7	1	-	2	2	-	4	-	-	3	-		
<b>Liminka - Limingo</b>																
A	1887	619	250	85	-	71	52	2	-	29	6	1	35	-		
C	1652	400	72	9	-	39	6	2	-	11	4	1	22	-		
D	277	258	189	78	-	36	47	-	-	20	4	-	16	-		
<b>Lumijoki</b>																
A	118	49	15	8	-	1	5	-	-	1	-	-	2	-		
C	95	27	2	1	-	-	-	-	-	1	-	-	1	-		
D	23	22	13	7	-	1	5	-	-	-	-	-	1	-		
<b>Muhos</b>																
A	858	557	313	120	1	46	49	3	3	59	16	1	41	-		
C	659	362	144	43	1	16	29	1	4	19	15	3	37	-		
D	302	294	222	93	1	33	37	2	1	46	4	-	23	-		
<b>Piippola</b>																
A	192	86	33	9	2	6	2	-	-	10	3	-	3	-		
C	189	84	24	6	-	2	-	-	-	13	2	-	4	-		
D	19	18	17	4	2	4	2	-	-	4	1	-	-	-		
<b>Pulkkila</b>																
A	354	188	63	17	-	7	10	1	-	20	1	-	31	-		
C	317	151	34	2	-	4	5	2	-	9	-	1	29	-		
D	59	57	37	15	-	4	5	-	-	12	1	-	8	-		
<b>Pyhäntä</b>																
A	186	94	33	18	-	5	3	-	-	5	-	1	6	-		
C	164	71	15	7	-	5	-	-	-	1	-	1	5	-		
D	26	26	19	11	-	1	3	-	-	4	-	-	1	-		
<b>Rantsila</b>																
A	263	117	32	12	-	4	11	-	-	-	-	2	6	-		
C	245	100	14	5	-	1	4	-	-	-	-	2	12	-		
D	35	34	20	8	-	3	7	-	-	-	-	-	1	-		

C = Selvitettyjä rikoksia yhteensä - Uppklarade brott sammanlagt

D = Edelleen tutkittavana tilastovuoden aikana ilmoitettuja rikoksia - Fortfarande anhängiga under statistikåret anmälda brott

- Därav		Seksu- aali- rikok- set	Siitä Därav Sexu- all- brott	Rais- kaus- Väld- täkt	Rikok- set oikeu- käyt- töä, viran- omai- sja ja yleis- tä jär- jes- tystä vas- taan	Siitä Därav Virka- miehen väkiv. Välds. mot- stånd tj.man	Lii- kenne- rikok- set	Siitä Därav Tra- fik- brott	Työri- kokset Ar- bets- brott	Ympä- ristö- rikok- set Miljö- brott	Huu- maus- aine- rikok- set Narko- tika- brott	Alko- holi- laki- ja rikok- set Brott mot alko- hol- lagen	Muuta lakeja ase- tuksia taan tehdyt rikok- set	Päih- tymyk- sen Folk- luku- mängd	Väki- luku- Folk- mängd	31.12. 1998		
-	206	28	28	2	5	13	8	111	9	667	149	1	2	89	103	2135	925	36560
-	153	28	18	1	1	8	5	87	10	612	140	4	-	88	96	2095	-	-
-	75	4	14	1	4	5	3	28	-	88	16	-	2	8	8	49	-	-
-	9	1	4	-	-	1	-	5	1	139	29	-	1	-	-	569	38	4600
-	11	-	1	-	-	-	-	3	2	128	28	-	-	-	2	568	-	-
-	4	1	3	-	-	1	-	3	-	14	2	-	1	-	-	3	-	-
1	4	4	-	-	-	-	-	4	-	51	7	-	-	-	1	255	18	1874
1	5	1	-	-	-	-	-	4	-	50	8	-	-	-	1	256	-	-
-	2	3	-	-	-	-	-	-	-	2	-	-	-	-	-	-	-	-
1	56	4	14	2	8	12	1	34	-	328	55	3	1	21	39	1011	296	11289
1	56	4	8	-	11	12	1	29	-	325	56	2	-	19	43	1007	-	-
-	5	-	6	2	-	-	-	5	-	26	6	2	1	2	4	22	-	-
-	10	6	-	-	-	-	-	1	-	67	15	-	-	1	5	249	14	2841
-	8	6	-	-	-	-	-	-	-	53	10	-	-	1	3	243	-	-
-	2	-	-	-	-	-	-	1	-	15	5	-	-	-	2	7	-	-
-	25	6	2	1	3	1	-	19	-	202	63	-	1	5	27	453	245	11574
-	22	5	2	1	3	1	-	16	-	175	54	-	1	4	23	391	212	-
-	20	6	4	-	4	4	1	10	-	176	55	1	1	2	23	445	-	-
-	7	-	-	1	-	-	-	9	-	36	11	-	-	3	5	14	-	-
2	91	2	14	1	3	3	3	57	5	452	129	1	-	23	23	1450	301	18197
1	50	3	8	1	2	2	2	31	3	248	71	1	-	13	13	797	165	-
3	89	3	13	-	2	3	3	44	5	440	123	-	-	30	27	1443	-	-
-	24	-	4	1	3	-	-	18	2	64	19	1	-	1	1	15	-	-
2	119	8	30	-	17	3	1	65	5	1073	192	-	8	31	25	2965	300	36976
1	32	2	8	-	5	1	0	18	1	290	52	-	2	8	7	802	81	-
3	105	8	26	-	9	3	1	32	4	1018	176	1	4	45	26	2941	-	-
-	51	3	13	-	10	1	-	37	2	133	32	-	4	5	1	42	-	-
-	3	1	1	-	-	-	-	1	-	11	3	-	-	2	-	17	2	1865
-	1	-	1	-	-	-	-	3	1	13	4	-	-	3	-	17	-	-
-	2	1	-	-	-	-	-	-	-	-	-	-	-	-	1	-	-	-
-	23	2	6	-	3	1	1	6	2	312	29	-	1	6	8	1260	73	5585
1	12	2	3	-	4	1	1	3	1	283	21	-	1	14	7	1245	-	-
-	12	-	3	-	-	-	-	3	1	43	8	-	-	1	1	18	-	-
-	2	-	-	-	-	1	-	-	-	26	2	-	-	-	2	67	6	1691
-	1	-	-	-	-	-	-	-	-	23	1	-	-	-	2	66	-	-
-	1	-	-	-	-	1	-	-	-	3	1	-	-	-	1	1	-	-
-	29	-	9	-	1	1	-	6	1	173	44	-	1	4	1	300	122	7834
-	24	3	8	-	-	2	-	3	-	159	41	-	-	5	2	295	-	-
-	17	-	5	-	1	-	-	4	1	35	8	-	1	1	-	8	-	-
-	1	-	1	-	1	-	-	-	-	43	7	-	-	1	-	106	2	1447
-	1	-	2	-	1	-	-	-	-	43	7	-	-	2	-	105	-	-
-	-	-	-	-	-	-	-	-	-	-	-	-	-	-	1	-	-	-
1	17	1	4	-	8	-	-	3	-	83	14	-	-	1	4	162	17	1839
1	22	1	4	-	1	-	-	2	-	76	11	1	-	1	4	162	-	-
-	1	-	-	-	7	-	-	1	-	10	3	-	-	-	-	2	-	-
-	3	1	2	-	-	-	-	8	-	43	9	-	2	-	-	92	3	1960
-	3	1	1	-	-	-	-	8	-	39	7	-	2	-	-	93	-	-
-	-	-	1	-	-	-	-	-	-	5	2	-	-	-	-	-	-	-
-	6	-	-	-	-	-	-	-	-	72	6	-	2	2	1	145	5	2205
-	12	-	-	-	-	-	-	1	-	67	6	-	-	2	1	144	-	-
-	1	-	-	-	-	-	-	-	-	9	-	-	2	-	-	1	-	-

A = Rikoksia yhteensä - Brott sammanlagt  
B = Rikoksia 10 000 asukasta kohden - Brott per 10 000 invånare

KOKO MAA - HELA LANDET	Kaikki rikokset Alla brott	Rikoslakia vastaan tehdyt rikokset - Brott mot strafflagen											Henkeen ja terveyteen kohdistuneet rikokset Brott mot liv och hälsa	Siitä Tappo Murha Surma Dråp Mord Dråp under för-mildr. om-ständighe-ter			
		Yhteensä Summa	Omaisuusrikokset Egen-doms-brott	Varkaus Stöld	Törkeä varkaus Grov stöld	Näpistys Snatteri	Luvaton käyttö Olov-ligt bruk-ande	Kavalus För-skings-ring	Ryöstö Rån	Vahingon-teko Skade-görel-se	Petos Bedrä-geri	Veropetos Verorikkomus Skatte-bedrä-geri Skatte-för-seelse					
Temmes																	
A	470	85	18	13	-	-	-	1	-	1	-	-	-	3	-		
C	454	70	4	1	-	-	-	1	-	-	-	-	-	2	-		
D	20	18	14	12	-	-	-	-	-	1	-	-	-	1	-		
Tyrnävä																	
A	352	195	93	44	3	9	9	1	1	16	4	-	12	-			
C	263	110	23	1	4	4	1	2	1	2	2	3	11	-			
D	115	111	80	44	-	5	8	1	-	15	2	-	3	-			
Utajärvi																	
A	346	190	83	49	1	8	5	2	1	10	2	-	6	-			
C	281	127	33	9	1	5	2	2	-	7	1	1	4	-			
D	89	87	63	42	-	4	4	-	1	8	2	-	5	-			
Vaala																	
A	446	319	145	58	2	27	15	1	1	36	3	-	30	-			
C	336	203	42	8	-	8	5	2	-	12	2	-	24	-			
D	165	163	117	54	2	19	11	-	1	27	2	-	17	-			
<u>Oulu - Uleåborg</u>																	
A	20630	15874	11560	5349	26	1993	1840	70	76	1304	349	18	794	-			
B	1520	1170	852	394	2	147	136	5	6	96	26	1	59	-			
C	11807	7121	3211	456	8	1157	261	60	25	305	309	91	665	-			
D	10497	10328	9183	5035	22	941	1638	37	59	1083	157	10	376	-			
Hailuoto - Karle																	
A	18	9	3	2	-	-	-	-	-	-	-	-	-	-			
C	18	10	3	2	-	-	-	-	-	-	-	-	1	-			
D	5	3	2	2	-	-	-	-	-	-	-	-	-	-			
Kempele																	
A	1159	796	525	240	3	108	86	2	1	56	13	1	35	-			
C	733	374	126	20	-	55	10	4	1	10	11	-	37	-			
D	498	489	427	225	3	56	78	1	1	50	5	1	10	-			
Oulu - Uleåborg																	
A	19103	14804	10838	4991	23	1878	1722	67	74	1217	335	17	754	-			
C	10868	6638	3059	430	8	1100	248	54	24	289	298	91	613	-			
D	9806	9648	8578	4695	19	880	1531	36	57	1008	151	9	364	-			
Oulunsalo																	
A	350	265	194	116	-	7	32	1	1	31	1	-	5	-			
C	188	99	23	4	-	2	3	2	-	6	-	-	14	-			
D	188	188	176	113	-	5	29	-	1	25	1	-	2	-			
<u>Pudasjärvi</u>																	
A	2265	877	313	113	2	45	42	1	-	77	11	3	89	2			
B	1431	554	198	71	1	28	27	1	-	49	7	2	56	1			
C	2071	684	155	38	1	17	8	1	-	27	45	-	65	2			
D	395	368	234	88	1	32	37	1	-	60	4	3	38	-			
Pudasjärvi																	
A	1572	632	228	78	2	37	27	1	-	61	6	2	60	-			
C	1433	492	116	24	1	14	5	-	-	20	38	-	41	-			
D	292	274	175	65	1	26	25	1	-	47	4	2	31	-			
Taivalkoski																	
A	693	245	85	35	-	8	15	-	-	16	5	1	29	2			
C	638	192	39	14	-	3	3	1	-	7	7	-	24	2			
D	103	94	59	23	-	6	12	-	-	13	-	1	7	-			
<u>Raah - Brahestad</u>																	
A	4188	2770	1646	578	2	383	234	23	4	265	48	4	147	4			
B	1127	745	443	156	1	103	63	6	1	71	13	1	40	1			
C	3023	1627	620	119	-	206	50	17	2	87	48	4	126	4			
D	1438	1390	1130	472	2	185	198	12	2	197	17	1	54	-			
Pattijoki																	
A	447	276	141	65	-	36	18	1	-	16	3	-	14	2			
C	338	167	50	17	-	17	4	3	-	4	3	-	12	2			
D	133	131	107	53	-	21	17	-	-	12	2	-	3	-			
Pyhäjoki																	
A	296	150	64	27	-	13	7	1	-	7	3	-	4	-			
C	238	95	18	3	-	5	2	-	-	2	2	-	4	-			
D	64	61	47	24	-	8	5	1	-	5	1	-	-	-			
<u>Raah - Brahestad</u>																	
A	2501	1852	1229	405	-	276	191	20	4	204	42	4	104	1			
C	1659	1030	473	88	-	158	32	13	2	61	43	3	85	1			
D	1006	978	818	322	-	123	164	11	2	153	14	1	41	-			

C = Selvitettyjä rikoksia yhteensä - Uppklarade brott sammanlagt

D = Edelleen tutkittavana tilastovuoden aikana ilmoitettuja rikoksia - Fortfarande anhängiga under statistikåret anmälda brott

- Därav			Seksu- aali- rikok- set	Siitä Därav	Rikok- set oikeu- käyt- töä, viran- omai- y leis- jä jär- jes- tystä mot- taan	Siitä Därav	Lii- kenne- rikok- set	Siitä Därav	Työri- kokset Ar- bets- brott	Ympä- ristö- rikok- set Miljö- brott	Huu- maus- aine- rikok- set Narko- tika- brott	Alko- holi- laki- rikok- set Brott mot alko- hol- lagen	Muita lakeja ase- tuksia väs- taan tehdyt rikok- set	Päih- tymyk- sen takia sai- löön- otetut	Väki- luku- Folk- mängd	31.12. 1998		
-	3	-	-	-	-	-	-	61	1	-	1	-	-	385	4	699		
-	2	-	-	-	-	-	-	64	1	-	-	-	-	384	-	-		
-	1	-	-	-	-	-	-	-	-	-	1	-	-	2	-	-		
-	7	-	2	-	2	-	24	61	15	-	1	1	2	155	17	4177		
-	7	-	2	-	2	-	-	68	18	-	1	2	2	151	-	-		
-	1	-	1	-	-	-	24	-	3	-	-	-	-	4	-	-		
-	2	-	3	-	1	-	2	92	21	-	-	-	-	156	17	3446		
-	2	-	2	-	-	-	1	86	19	-	-	-	-	154	-	-		
-	2	-	2	-	1	-	1	12	3	-	-	-	-	2	-	-		
1	23	3	2	-	1	-	15	96	41	-	-	14	7	120	32	4228		
1	18	1	3	-	1	-	11	97	40	-	-	16	8	125	-	-		
-	13	2	1	-	1	-	4	13	6	-	-	3	-	2	-	-		
7	433	40	291	4	14	19	9	273	36	2643	512	8	4	233	142	4614	3117	135699
1	32	3	21	0	1	1	1	20	3	195	38	1	0	17	10	340	230	-
8	321	37	271	10	15	13	7	289	35	2394	475	4	1	239	140	4546	-	-
-	250	17	102	1	2	13	6	88	13	414	70	4	3	69	9	160	-	-
-	-	-	1	-	-	-	-	1	-	4	1	-	-	-	-	9	-	974
-	-	-	-	-	-	-	-	1	-	5	1	-	-	-	-	8	-	-
-	-	-	-	-	-	-	-	-	-	-	-	-	-	-	-	2	-	-
1	18	1	13	2	-	-	-	8	-	206	42	1	-	4	4	359	62	11665
1	19	-	15	2	-	-	-	8	-	179	38	-	-	8	4	355	-	-
-	5	1	4	-	-	-	-	3	-	38	8	1	-	2	1	8	-	-
6	411	39	277	2	14	19	9	260	35	2390	463	7	3	221	137	4162	3041	115493
7	289	37	254	8	15	12	7	276	34	2165	430	4	-	223	133	4097	-	-
-	243	16	98	1	2	13	6	84	13	374	62	3	3	67	8	150	-	-
-	4	-	1	-	-	-	-	4	1	43	6	-	1	8	1	84	14	7567
-	13	-	1	-	-	1	-	4	1	45	6	-	1	8	3	86	-	-
-	2	-	-	-	-	-	-	1	-	2	-	-	-	-	-	-	-	-
-	54	12	16	-	4	2	1	22	2	392	120	-	2	6	22	1366	355	15827
-	34	8	10	-	3	1	1	14	1	248	76	-	1	4	14	863	224	-
-	33	9	17	-	3	1	-	21	2	393	123	-	-	8	23	1364	-	-
-	28	5	3	-	1	1	1	4	1	57	20	-	2	2	2	25	-	-
-	33	11	12	-	3	2	1	20	1	276	76	-	2	6	13	927	304	10510
-	17	7	13	-	3	1	-	18	1	281	78	-	-	6	12	929	-	-
-	23	5	2	-	-	1	1	4	1	34	11	-	2	2	1	17	-	-
-	21	1	4	-	1	-	-	2	1	116	44	-	-	-	9	439	51	5317
-	16	2	4	-	-	-	-	3	1	112	45	-	-	2	11	435	-	-
-	5	-	1	-	1	-	-	-	-	23	9	-	-	-	1	8	-	-
2	70	13	48	1	7	11	6	49	10	756	161	4	2	75	24	1394	397	37168
1	19	3	13	0	2	3	2	13	3	203	43	1	1	20	6	375	107	-
2	63	14	30	1	10	7	3	38	9	712	155	3	-	59	19	1377	-	-
-	24	4	24	-	1	6	4	14	2	117	22	2	2	23	6	42	-	-
1	4	-	7	-	-	-	-	6	2	103	21	-	1	4	2	169	25	6092
1	5	-	4	-	-	1	-	5	2	91	18	-	-	3	1	170	-	-
-	-	-	3	-	-	-	-	1	-	13	3	-	1	1	1	1	-	-
-	2	-	-	-	2	1	1	3	1	68	5	1	-	5	-	146	2	3702
-	2	-	-	-	2	2	1	3	1	63	5	-	-	4	-	143	-	-
-	-	-	-	-	-	-	-	-	-	9	1	1	-	1	-	3	-	-
1	48	11	35	1	5	6	3	30	6	367	87	3	-	63	12	637	344	17448
1	44	11	20	1	5	1	-	25	5	351	90	3	-	50	10	619	-	-
-	17	4	18	-	1	5	3	8	2	62	9	1	-	20	2	26	-	-

A = Rikoksia yhteensä - Brott sammanlagt  
B = Rikoksia 10 000 asukasta kohden - Brott per 10 000 invånare

KOKO MAA - HELA LANDET	Rikoslakia vastaan tehdyt rikokset - Brott mot strafflagen													Henkeen ja terveyteen kohdistuneet rikokset - Brott mot liv och hälsa	Siitä Tappo Murha Surma Dråp Mord Dråp under för-mildr. om-ständighe-ter			
	Kaikki rikokset Alla brott	Yhteensä Summa	Omaisuusrikokset Egen-doms-brott	Varkaus Stöld	Törkeä varkaus Grov stöld	Näpistys Snatteri	Luvaton käyttö Olov-rikt bruk-ande	Kavalus För-skings-ring	Ryöstö Rån	Vahingon-teko Skade-görel-se	Petos Bedrä-geri	Veropetos Verorikkomus Skatte-bedrä-geri Skatte-för-seelse						
Ruukki																		
A	460	222	86	32	-	19	9	-	-	19	-	-	14	1				
C	390	152	34	5	-	4	6	-	-	15	-	-	12	1				
D	106	99	66	27	-	15	7	-	-	12	-	-	7	-				
Siikajoki																		
A	147	77	32	20	-	3	1	-	-	5	-	-	1	-				
C	109	42	3	1	-	-	-	-	-	1	-	-	2	-				
D	45	41	31	20	-	3	1	-	-	4	-	-	-	-				
Vihanti																		
A	337	193	94	29	2	36	8	1	-	14	-	-	10	-				
C	289	141	42	5	-	22	6	1	-	4	-	1	11	-				
D	84	80	61	26	2	15	4	-	-	11	-	-	3	-				
Suomussalmi																		
A	1735	895	436	148	3	60	36	6	1	145	13	1	78	1				
B	908	468	228	77	2	31	19	3	1	76	7	1	41	1				
C	1490	648	207	45	-	45	10	6	1	64	12	1	79	1				
D	344	334	259	108	3	16	29	2	-	89	5	-	17	-				
Hyrynsalmi																		
A	351	167	106	37	-	18	2	1	-	40	4	-	11	-				
C	317	134	73	16	-	17	3	1	-	29	3	-	11	-				
D	45	44	38	21	-	1	1	-	-	14	1	-	-	-				
Puolanka																		
A	276	166	78	32	3	10	8	1	1	15	2	1	9	-				
C	217	109	29	7	-	5	2	3	1	4	3	1	12	-				
D	83	80	58	28	3	5	6	-	-	11	1	-	2	-				
Suomussalmi																		
A	1108	562	252	79	-	32	26	4	-	90	7	-	58	1				
C	956	405	105	22	-	23	5	2	-	31	6	-	56	1				
D	216	210	163	59	-	10	22	2	-	64	3	-	15	-				
Ylivieska																		
A	3980	2402	1149	326	12	262	220	9	3	208	48	5	164	-				
B	991	598	286	81	3	65	55	2	1	52	12	1	41	-				
C	3111	1545	427	81	5	142	25	6	5	78	42	3	148	-				
D	1003	973	765	253	7	125	196	4	-	143	12	3	35	-				
Alavieska																		
A	223	76	23	7	-	2	1	-	-	8	1	-	7	-				
C	203	58	7	1	-	2	-	-	-	2	-	-	7	-				
D	26	24	16	6	-	-	1	-	-	6	1	-	1	-				
Kalajoki																		
A	1058	608	245	77	3	61	28	2	-	52	10	-	36	-				
C	873	427	101	27	2	28	3	2	-	18	10	-	34	-				
D	208	201	150	51	1	33	25	-	-	36	2	-	8	-				
Merijärvi																		
A	50	32	16	4	-	2	3	-	-	7	-	-	1	-				
C	36	18	4	1	-	1	-	-	-	2	-	-	1	-				
D	14	14	12	3	-	1	3	-	-	5	-	-	-	-				
Oulainen																		
A	783	563	310	85	5	60	67	1	1	55	26	-	41	-				
C	542	320	113	21	3	36	4	1	2	11	24	-	33	-				
D	285	279	211	69	2	25	63	1	-	46	2	-	11	-				
Sievi																		
A	371	168	48	24	-	8	2	-	-	10	-	-	17	-				
C	332	128	17	7	-	7	-	-	-	2	-	-	14	-				
D	50	46	32	17	-	2	2	-	-	8	-	-	5	-				
Ylivieska																		
A	1495	955	507	129	4	129	119	6	2	76	11	5	62	-				
C	1125	594	185	24	-	68	18	3	3	43	8	3	59	-				
D	420	409	344	107	4	64	102	3	-	42	7	3	10	-				
LAPIN LÄÄNI - LAPPLANDS LÄN																		
A	26465	15956	9258	3855	99	1964	787	85	40	1787	240	16	1032	10				
B	1346	811	471	196	5	100	40	4	2	91	12	1	52	1				
C	19138	8747	2765	547	40	896	261	56	16	404	182	21	758	10				
D	9235	8919	7204	3469	80	1131	595	52	25	1517	151	8	531	1				
Kaupunkimaiset kunnat - Urbana kommunerna -																		
A	12088	9236	6072	2392	57	1417	624	40	32	1124	135	10	600	3				
B	1461	1117	734	289	7	171	75	5	4	136	16	1	73	0				
C	7278	4474	1779	338	25	628	182	29	14	223	95	14	389	3				
D	5715	5608	4686	2143	44	828	483	27	19	958	84	3	346	1				



C = Selvitettyjä rikoksia yhteensä - Uppklarade brott sammanlagt

D = Edelleen tutkittavana tilastovuoden aikana ilmoitettuja rikoksia - Fortfarande anhängiga under statistikåret anmälda brott

- Därav		Törkeä	Lievä	Kuole-	Vam-	Seksu-	Siitä	Rikok-	Siitä	Lii-	Siitä	Työri-	Ympä-	Huu-	Alko-	Muita	Päih-	Väki-
		pa-	pa-	man-	man-	aali-	Därav	set	Därav	kenne-	Därav	Ar-	ristö-	maus-	holi-	lakeja	tymyk-	luku-
		hoin-	hoin-	tuot-	tuot-	rikok-	Rais-	oi-keu-	Virka-	rikok-	Ratti-	brott	rikok-	aine-	lakri-	ase-	sen	Folk-
		pitely	pitely	tutus-	tutus-	set	kaus	töä,	miehen	set	juupu-	brott	rikok-	rikok-	set	tuksia	takia	mängd
		handel	miss-	tamus-	tamus-	brott	Väld-	viran-	väst.	Trä-	mus	Ar-	set	set	mot	aa-	sa-	1998
		Miss-	rig	Döds-	Döds-		täkt	omai-	väld.	fik-	Ratt-	brott	set	al-ko-	hol-	otetut	Be-ru-	31.12.
		yritys	handl	väl-	väl-			sia ja	ständ	mot-	fülle-		set	hok-	lagen	set	sade	1998
		Försök	handl	lande	lande			yleis-	mot-	mot	ri		set	hol-		som	tagits	
		till	handl	av	av			tä	mot	mot			set	set		för-	var	
		dröp,	handl	per-	per-			jär-	st	st			set	set		var		
		eller	handl	son-	son-			jes-	man	man			set	set				
		dröp	handl	skade	skade			tystä	man	man			set	set				
		under	handl	skade	skade			vas-	man	man			set	set				
		förmi-	handl	skade	skade			taan	man	man			set	set				
		omstä.	handl	skade	skade				man	man			set	set				
-	8	2	3	-	-	2	2	3	1	109	21	-	-	1	1	237	12	4813
-	5	2	3	-	-	1	1	1	1	95	15	-	-	1	2	236	-	-
-	5	-	2	-	-	-	1	1	2	21	7	-	-	-	7	-	-	-
-	-	-	1	-	-	-	-	1	-	38	9	-	1	-	2	68	1	1476
-	1	-	1	-	-	-	-	-	-	34	8	-	-	-	67	-	-	-
-	-	-	-	-	-	-	-	-	-	5	1	-	1	-	2	2	-	-
-	8	-	2	-	-	2	-	6	-	71	18	-	-	2	7	137	13	3637
-	6	1	2	-	-	2	-	3	-	78	19	-	-	1	6	142	-	-
-	2	-	1	-	-	-	-	3	-	7	1	-	-	1	1	3	-	-
-	45	4	21	1	4	2	1	16	1	308	80	2	-	1	24	816	269	19105
-	24	2	11	1	2	1	1	8	1	161	42	1	-	1	13	427	141	-
1	42	5	19	1	8	2	1	12	1	307	83	1	-	1	25	817	-	-
-	11	1	5	-	-	-	-	6	-	32	5	1	-	-	1	9	-	-
-	4	1	5	-	-	-	-	4	-	40	3	-	-	1	3	181	19	3663
-	4	1	5	-	-	-	-	6	-	40	4	-	-	1	3	180	-	-
-	-	-	-	-	-	-	-	-	-	4	-	-	-	-	-	1	-	-
-	9	-	-	-	-	1	-	5	1	55	19	-	-	-	2	108	17	4031
-	10	-	-	-	-	1	-	1	1	54	20	-	-	-	2	106	-	-
-	2	-	-	-	-	-	-	4	-	9	1	-	-	-	3	-	-	-
-	32	3	16	1	4	1	1	7	-	213	58	2	-	-	19	527	233	11411
1	28	4	14	1	6	1	1	5	-	213	59	1	-	-	20	531	-	-
-	9	1	5	-	-	-	-	2	-	19	4	1	-	-	1	5	-	-
3	114	13	15	4	15	4	1	71	8	814	211	2	2	61	19	1559	541	40179
1	28	3	4	1	4	1	0	18	2	203	53	0	0	15	5	388	135	-
3	105	12	14	2	12	5	1	62	10	728	195	1	2	54	23	1543	-	-
-	22	2	2	2	7	1	-	12	-	124	27	2	1	9	30	-	-	-
1	5	-	1	-	-	-	-	2	1	43	9	-	-	-	2	145	9	3029
1	5	-	1	-	-	-	-	2	1	40	9	-	1	-	2	143	-	-
-	1	-	-	-	-	-	-	-	-	7	1	-	-	-	2	-	-	-
-	24	2	5	1	4	1	-	8	-	214	57	-	2	16	9	441	83	9175
-	23	2	4	1	4	1	-	8	-	187	54	1	1	14	10	436	-	-
-	5	-	1	-	2	-	-	-	-	33	5	-	1	2	-	7	-	-
-	-	-	1	-	-	-	-	-	-	11	3	-	-	1	-	18	3	1413
-	-	-	-	-	-	-	-	-	-	9	3	-	-	1	-	18	-	-
-	-	-	-	-	-	-	-	-	-	2	-	-	-	-	-	-	-	-
-	28	3	3	1	6	2	1	20	2	147	30	1	-	15	1	219	111	8296
-	25	2	3	-	3	2	1	18	3	121	25	-	-	14	4	218	-	-
-	5	1	-	1	4	-	-	3	-	40	10	1	-	3	-	6	-	-
-	9	3	1	2	2	-	-	4	1	93	32	-	-	-	3	200	21	5003
-	7	2	1	1	3	-	-	4	1	89	31	-	-	-	3	201	-	-
-	3	1	-	1	-	-	-	-	-	7	2	-	-	-	4	-	-	-
2	48	5	4	-	3	1	-	37	4	306	80	1	-	29	4	536	314	13263
2	45	6	4	-	2	2	-	30	5	282	73	-	-	25	4	527	-	-
-	8	-	1	-	1	1	-	9	-	35	9	1	-	4	-	11	-	-
8	563	71	263	16	78	23	9	350	34	4297	1100	3	7	370	108	10401	4019	196647
0	29	4	13	1	4	1	0	18	2	219	56	0	0	19	5	529	204	-
10	411	65	167	16	64	18	8	262	36	4151	1108	3	4	380	121	10270	-	-
2	323	21	139	6	26	13	5	132	13	618	144	3	6	73	9	307	-	-
1	322	42	190	6	30	11	5	200	19	1823	467	1	2	254	46	2806	2905	82721
0	39	5	23	1	4	1	1	24	2	220	56	0	0	31	6	339	351	-
2	193	38	119	5	26	7	4	166	19	1683	446	2	-	267	46	2758	-	-
-	210	14	105	2	10	5	2	59	7	315	64	1	2	50	6	101	-	-

A = Rikoksia yhteensä - Brott sammanlagt  
 B = Rikoksia 10 000 asukasta kohden - Brott per 10 000 invånare

KOKO MAA - HELA LANDET	Kaikki rikokset Alla brott	Rikoslakia vastaan tehty rikokset - Brott mot strafflagen											Henkeen ja terveyteen kohdistuneet rikokset Brott mot liv och hälsa	Siitä
		Yhteensä Summa	Omaisuusrikokset Egenomsbrott	Varkaus Stöld	Törkeä keä	Näpistys Snatteri	Luvaton käyttö Ololiigt brukande	Kavalus Förskingring	Ryöstö Rån	Vahingon- teko Skadegörelse	Petos Bedrägeri	Veropetos Verorikkomus		
Taaajaan asutut kunnat - Tätortskommuner -														
A	5610	2747	1442	670	24	288	91	14	2	244	44	2	157	-
B	1331	652	342	159	6	68	22	3	0	58	10	0	37	-
C	4416	1582	414	91	8	141	38	4	1	55	21	3	119	-
D	1473	1407	1132	609	19	155	64	10	1	212	30	2	69	-
Maaseutumaiset kunnat - Landsbygdskommuner -														
A	8767	3973	1744	793	18	259	72	31	6	419	61	4	275	7
B	1221	553	243	110	3	36	10	4	1	58	8	1	38	1
C	7444	2691	572	118	7	127	41	23	1	126	66	4	250	7
D	2047	1904	1386	717	17	148	48	15	5	347	37	3	116	-
Inari-Utsjoki - Enare-Utsjoki														
A	1273	644	300	104	5	69	13	9	1	76	4	-	50	-
B	1413	715	333	115	6	77	14	10	1	84	4	-	55	-
C	1086	468	106	23	1	24	8	9	-	18	7	-	61	-
D	340	310	231	90	4	51	9	4	1	60	3	-	19	-
Inari - Enare														
A	1089	504	215	81	5	31	8	8	1	61	4	-	44	-
C	995	418	99	21	1	23	7	9	-	18	7	-	59	-
D	228	202	152	68	4	14	5	3	1	45	3	-	14	-
Utsjoki														
A	184	140	85	23	-	38	5	1	-	15	-	-	6	-
C	91	50	7	2	-	1	1	-	-	-	-	-	2	-
D	112	108	79	22	-	37	4	1	-	15	-	-	5	-
Kemi														
A	6362	4198	2609	1054	40	612	261	21	12	430	61	3	203	1
B	1538	1015	631	255	10	148	63	5	3	104	15	1	49	0
C	4377	2222	798	122	9	331	76	13	4	84	43	2	132	1
D	2452	2393	2016	978	35	308	204	16	9	383	39	2	119	-
Kemi														
A	3602	2904	1956	755	29	462	203	16	11	340	48	2	159	-
C	2107	1421	614	86	8	254	57	10	4	60	37	1	95	-
D	1799	1768	1487	702	24	224	160	13	8	300	29	1	100	-
Keminmaa														
A	1261	690	423	188	8	105	40	5	-	48	11	1	19	-
C	949	372	121	18	1	58	15	2	-	13	5	1	20	-
D	406	394	338	176	8	55	30	3	-	44	8	1	7	-
Simo														
A	565	259	117	59	2	20	11	-	1	21	-	-	13	1
C	478	166	28	11	-	8	2	1	-	3	-	-	9	1
D	119	115	94	51	2	13	9	-	1	18	-	-	6	-
Tervola														
A	934	345	113	52	1	25	7	-	-	21	2	-	12	-
C	843	263	35	7	-	11	2	-	-	8	1	-	8	-
D	128	116	97	49	1	16	5	-	-	21	2	-	6	-
Kittilä														
A	1166	434	186	85	-	24	3	3	-	43	11	2	36	-
B	1945	724	310	142	-	40	5	5	-	72	18	3	60	-
C	977	247	37	7	-	3	1	2	-	13	7	-	27	-
D	228	221	159	80	-	21	2	2	-	34	6	2	12	-
Koillis-Lappi - Nordöstra Lappland														
A	2319	1163	482	219	8	54	22	8	4	107	27	-	106	-
B	1198	601	249	113	4	28	11	4	2	55	14	-	55	-
C	1988	850	206	48	1	32	22	4	1	32	31	3	92	-
D	534	487	369	194	7	25	11	4	3	91	19	-	43	-
Kemijärvi														
A	1597	824	366	163	4	47	15	5	2	89	14	-	62	-
C	1311	549	124	34	1	27	8	2	1	16	6	2	53	-
D	377	355	277	143	3	20	9	3	1	79	9	-	25	-
Pelkosenniemi														
A	204	80	39	22	1	4	1	-	-	6	2	-	7	-
C	180	55	13	4	-	2	1	-	-	2	-	1	5	-
D	42	40	34	20	1	3	1	-	-	5	2	-	3	-
Salla														
A	359	191	49	22	2	2	3	1	2	5	10	-	24	-
C	360	190	53	7	-	2	11	1	-	6	24	-	23	-
D	80	70	42	21	2	2	-	-	2	5	8	-	12	-

C = Selvitettyjä rikoksia yhteensä - Uppklarade brott sammanlagt

D = Edelleen tutkittavana tilastovuoden aikana ilmoitettuja rikoksia - Fortfarande anhängiga under statistikåret anmälda brott

- Dårav						Seksu- aali- rikok- set	Siitä Dårav	Rikok- set oikeu- käyt- tää,	Siitä Dårav	Lii- kenne- rikok- set	Siitä Dårav	Työri- kokset Ar- bets- brott	Ympä- ristö- rikok- set Miljö- brott	Huu- maus- rikok- set Narko- tika- brott	Alko- holi- laki- ja Brott mot alko- holi- lagen	Muita lakeja ase- tuksia väs- taan tehdyt rikok- set	Päih- tymyk- sen Folk- sai- löö- otetut Beru- sade som tagits i för- var	Väki- luku- Folk- mångd 31.12. 1998
2	88	11	27	4	21	1	1	25	5	915	199	-	-	94	11	2852	421	42137
0	21	3	6	1	5	0	0	6	1	217	47	-	-	22	3	677	100	-
4	69	11	12	3	16	4	2	20	9	880	196	1	1	87	17	2817	-	-
-	42	2	15	2	7	1	1	11	-	104	21	-	-	14	2	64	-	-
5	153	18	46	6	27	11	3	125	10	1559	434	2	5	22	51	4743	693	71789
1	21	3	6	1	4	2	0	17	1	217	60	0	1	3	7	661	97	-
4	149	16	36	8	22	7	2	76	8	1588	466	-	3	26	58	4695	-	-
2	71	5	19	2	9	7	2	62	6	199	59	2	4	9	1	142	-	-
1	26	7	9	-	5	5	2	19	3	237	91	-	-	3	5	624	140	9012
1	29	8	10	-	6	6	2	21	3	263	101	-	-	3	6	692	155	-
1	41	3	7	2	5	5	1	13	1	245	100	-	-	2	6	612	-	-
-	8	4	3	-	3	3	2	8	2	37	12	-	-	1	-	30	-	-
-	24	6	8	-	4	5	2	14	1	198	74	-	-	3	5	580	131	7555
-	41	3	7	2	5	4	1	11	-	219	87	-	-	2	6	571	-	-
-	6	3	2	-	2	3	2	5	1	20	7	-	-	1	-	26	-	-
1	2	1	1	-	1	-	-	5	2	39	17	-	-	-	-	44	9	1457
1	-	-	-	-	-	1	-	2	1	26	13	-	-	-	-	41	-	-
-	2	1	1	-	1	-	-	3	1	17	5	-	-	-	-	4	-	-
2	112	19	49	4	14	3	2	76	4	1107	194	1	-	65	5	2159	873	41354
0	27	5	12	1	3	1	0	18	1	268	47	0	-	16	1	522	211	-
5	56	21	39	4	6	3	2	65	5	1059	184	-	-	76	9	2146	-	-
-	77	5	24	1	10	2	1	20	1	147	25	1	-	21	1	58	-	-
1	89	16	41	2	9	1	1	66	3	562	124	1	-	54	5	693	790	24122
2	39	17	32	2	3	1	1	56	4	514	112	-	-	69	5	681	-	-
-	64	5	22	-	8	-	-	18	1	105	19	1	-	14	1	30	-	-
-	8	2	5	2	2	1	1	3	1	216	25	-	-	10	-	571	51	9199
1	11	3	4	1	-	2	1	2	1	215	26	-	-	4	4	573	-	-
-	3	-	1	1	2	1	1	1	-	24	2	-	-	7	-	12	-	-
-	9	-	-	-	2	1	-	3	-	118	25	-	-	1	-	306	22	4001
-	5	-	-	1	2	-	-	3	-	120	27	-	-	1	-	312	-	-
-	5	-	-	-	-	1	-	-	-	10	2	-	-	-	-	4	-	-
1	6	1	3	-	1	-	-	4	-	211	20	-	-	-	-	589	10	4032
2	1	1	3	-	1	-	-	4	-	210	19	-	-	2	-	580	-	-
-	5	-	1	-	-	-	-	1	-	8	2	-	-	-	-	12	-	-
-	18	3	12	1	1	-	-	11	1	164	49	1	-	3	3	729	63	5994
-	30	5	20	2	2	-	-	18	2	274	82	2	-	5	5	1216	105	-
-	8	3	13	1	1	-	-	6	1	159	49	-	-	4	3	727	-	-
-	10	-	2	-	-	-	-	6	1	22	5	1	-	2	-	7	-	-
3	80	7	-	-	8	1	-	8	1	443	127	-	-	59	8	1148	301	19351
2	41	4	-	-	4	1	-	4	1	229	66	-	-	30	4	593	156	-
3	67	6	1	1	9	2	1	10	3	438	128	1	1	58	14	1124	-	-
1	33	2	-	-	2	1	-	2	-	37	12	-	-	1	2	45	-	-
2	47	4	-	-	7	-	-	6	1	293	69	-	-	57	7	766	235	11036
3	37	3	-	1	7	2	1	7	3	280	66	1	1	56	9	753	-	-
-	20	2	-	-	2	-	-	1	-	27	8	-	-	1	2	20	-	-
-	6	-	-	-	1	-	-	2	-	28	8	-	-	2	-	124	6	1310
-	4	-	-	-	1	-	-	1	-	33	11	-	-	2	-	125	-	-
-	3	-	-	-	-	-	-	1	-	1	-	-	-	-	-	2	-	-
-	19	2	-	-	-	1	-	-	-	103	42	-	-	-	1	167	53	5462
-	17	2	1	-	1	-	-	1	-	103	41	-	-	-	4	166	-	-
-	10	-	-	-	-	1	-	-	-	9	4	-	-	-	-	10	-	-

A = Rikoksia yhteensä - Brott sammanlagt  
 B = Rikoksia 10 000 asukasta kohden - Brott per 10 000 invånare

KOKO MAA - HELA LANDET	Kaikki rikokset Alla brott	Rikoslakia vastaan tehdyt rikokset - Brott mot strafflagen											Henkeen ja terveyteen kohdis- tuneet rikokset Brott mot liv och hälsa	Siitä Tappo Murha Surma Dråp Mord Dråp under mildr. omständighet	
		Yhteensä Summa	Omaisuusrikokset Egenomsbrott	Varkaus Stöld	Törkeä varkaus Grovt stöld	Näpistys Snatteri	Luvalton käyttö Olovligt brukande	Kavalus Förskingring	Ryöstö Rån	Vahingon- teko Skadegörelse	Petos Bedrägeri	Veropetos Verorikkomus Skattebedrägeri Skatteförseelse			
<b>Savukoski</b>															
A	159	68	28	12	1	1	3	2	-	7	1	-	13	-	
B	137	56	16	3	-	1	2	1	-	8	1	-	11	-	
C	35	22	16	10	1	-	1	1	-	2	-	-	3	-	
<b>Käsivarsi - Lapska arm</b>															
A	350	194	75	24	-	6	2	-	-	38	2	-	14	-	
B	713	395	153	49	-	12	4	-	-	77	4	-	29	-	
C	257	109	18	2	2	5	1	-	-	5	1	-	13	-	
D	123	111	66	24	-	2	1	-	-	36	1	-	7	-	
<b>Enontekiö - Enontekis</b>															
A	178	113	45	11	-	3	1	-	-	28	1	-	9	-	
B	119	57	10	1	-	3	-	-	-	4	1	-	10	-	
C	79	73	39	11	-	-	1	-	-	27	-	-	5	-	
<b>Muonio</b>															
A	172	81	30	13	-	3	1	-	-	10	1	-	5	-	
B	138	52	8	1	2	2	1	-	-	1	-	-	3	-	
C	44	38	27	13	-	2	-	-	-	9	1	-	2	-	
<b>Ranua-Posio</b>															
A	860	467	218	86	1	41	5	3	1	60	12	1	36	3	
B	838	455	212	84	1	40	5	3	1	58	12	1	35	3	
C	736	356	100	11	2	30	4	3	1	27	12	-	36	3	
D	244	227	153	79	1	13	2	1	-	48	6	1	13	-	
<b>Posio</b>															
A	392	222	102	47	-	8	3	1	1	35	4	-	18	-	
B	357	191	55	9	1	5	3	1	1	23	6	-	19	-	
C	132	125	78	42	-	3	1	1	-	27	3	-	10	-	
<b>Ranua</b>															
A	468	245	116	39	1	33	2	2	-	25	8	1	18	3	
B	379	165	45	2	1	25	1	2	-	4	6	-	17	3	
C	112	102	75	37	1	10	1	-	-	21	3	1	3	-	
<b>Rovaniemi</b>															
A	8545	5913	3869	1630	25	892	376	15	17	685	86	9	431	3	
B	1483	1026	671	283	4	155	65	3	3	119	15	2	75	1	
C	5280	2696	1025	226	11	345	118	9	9	137	47	11	259	3	
D	3704	3623	3020	1444	18	559	282	11	8	575	61	3	238	1	
<b>Rovaniemi</b>															
A	5793	4680	3216	1311	13	756	340	11	17	578	67	8	355	3	
B	3124	2035	856	187	5	289	103	9	9	111	37	11	213	3	
C	3014	2965	2503	1154	10	479	257	7	8	486	48	2	201	1	
<b>Rovaniemen mlk - Rovaniemi lk</b>															
A	2752	1233	653	319	12	136	36	4	-	107	19	1	76	-	
B	2156	661	169	39	6	56	15	-	-	26	10	-	46	-	
C	690	658	517	290	8	80	25	4	-	89	13	1	37	-	
<b>Sodankylä</b>															
A	1539	519	225	93	4	35	5	4	1	68	7	-	38	3	
B	1497	505	219	90	4	34	5	4	1	66	7	-	37	3	
C	1343	333	75	10	1	28	2	2	-	19	10	1	28	3	
D	284	262	170	86	4	8	3	2	1	56	2	-	20	-	
<b>Tornio - Torneå</b>															
A	2693	1652	900	326	15	199	81	13	4	206	20	-	86	-	
B	1177	722	393	142	7	87	35	6	2	90	9	-	38	-	
C	2047	1018	309	65	12	85	22	10	1	52	21	2	81	-	
D	902	875	696	287	10	125	66	7	3	172	7	-	45	-	
<b>Tornionlaakso - Tornedal</b>															
A	1358	772	394	234	1	32	19	9	-	74	10	1	32	-	
B	906	515	263	156	1	21	13	6	-	49	7	1	21	-	
C	1047	448	91	33	1	13	7	4	-	17	3	2	29	-	
D	424	410	324	207	1	19	15	5	-	62	7	-	15	-	
<b>Kolari</b>															
A	393	187	93	43	-	8	5	5	-	25	4	-	8	-	
B	300	94	13	4	-	2	-	2	-	2	1	-	6	-	
C	105	102	81	40	-	6	5	3	-	23	3	-	2	-	
<b>Pello</b>															
A	461	249	120	77	1	8	4	1	-	22	4	-	14	-	
B	378	156	28	7	-	5	2	1	-	8	-	-	14	-	
C	133	129	101	72	1	3	3	-	-	16	4	-	7	-	
<b>Ylitornio - Övertorneå</b>															
A	504	336	181	114	-	16	10	3	-	27	2	1	10	-	
B	369	198	50	22	1	6	5	1	-	7	2	2	9	-	
C	186	179	142	95	-	10	7	2	-	23	-	-	6	-	



A = Rikoksia yhteensä - Brott sammanlagt  
B = Rikoksia 10 000 asukasta kohden - Brott per 10 000 invånare

KOKO MAA - HELA LANDET	Rikoslakia vastaan tehdyt rikokset - Brott mot strafflagen													
	Kaikki rikokset Alla brott	Yhteensä Summa	Omaisuusrikokset Egen-doms-brott	Varkaus Var-kaus Stöld	Törkeä tör-keä var-kaus Grov stöld	Näpistys Snat-teri	Luvaton käyttö Olov-ligt bruk-ande	Kavalus För-sking-ring	Ryöstö Rån	Vahingon-tekö Skade-görel-se	Petos Bedrä-geri	Veropetos Veror-ikkomus Skatte-geri	Henkeen ja ter-veyteen kohdis- tuneet rikok- set Brott mot liv och hälsa	Siitä
<b>AHVENANMAAN MAAKUNTA - LANDSKAPET ÅLAND</b>														
A	3325	2406	1350	500	10	171	248	32	2	336	18	2	211	-
B	1298	939	527	195	4	67	97	12	1	131	7	1	82	-
C	1876	1018	238	88	2	37	17	8	1	53	8	1	115	-
D	1628	1548	1155	427	10	137	232	25	2	293	11	1	118	-
<b>Kaupunkimaiset kunnat - Urbana kommunerna -</b>														
A	2107	1681	1035	346	5	137	225	25	2	265	12	-	163	-
B	2000	1596	983	328	5	130	214	24	2	252	11	-	155	-
C	1017	625	159	45	1	33	14	5	1	42	6	-	86	-
D	1195	1151	900	305	5	107	212	20	2	231	7	-	93	-
<b>Maaseutumaiset kunnat - Landsbygdskommuner -</b>														
A	1218	725	315	154	5	34	23	7	-	71	6	2	48	-
B	807	480	209	102	3	23	15	5	-	47	4	1	32	-
C	859	393	79	43	1	4	3	3	-	11	2	1	29	-
D	433	397	255	122	5	30	20	5	-	62	4	1	25	-
<b>Brändö</b>														
A	17	13	7	3	-	-	2	-	-	1	-	-	1	-
C	15	11	6	3	-	-	2	-	-	-	-	-	-	-
D	4	3	1	-	-	-	-	-	-	1	-	-	1	-
<b>Eckerö</b>														
A	72	54	36	12	2	7	2	-	-	10	1	-	3	-
C	34	17	4	2	-	1	-	-	-	1	-	-	2	-
D	42	40	32	10	2	6	2	-	-	9	1	-	1	-
<b>Finström</b>														
A	250	123	44	19	-	5	2	-	-	15	2	-	12	-
C	195	74	8	3	-	-	-	-	-	3	1	-	7	-
D	60	54	36	16	-	5	2	-	-	12	1	-	5	-
<b>Föglö</b>														
A	14	9	-	-	-	-	-	-	-	-	-	-	3	-
C	11	7	-	-	-	-	-	-	-	-	-	-	3	-
D	4	3	-	-	-	-	-	-	-	-	-	-	1	-
<b>Geta</b>														
A	29	20	7	4	-	1	-	-	-	1	1	-	2	-
C	24	16	2	2	-	-	-	-	-	-	-	-	2	-
D	9	7	6	3	-	1	-	-	-	1	1	-	-	-
<b>Hammarland</b>														
A	90	58	17	11	1	2	-	-	-	-	1	1	2	-
C	76	44	6	1	1	1	-	-	-	-	1	1	-	-
D	26	25	13	11	1	1	-	-	-	-	-	-	2	-
<b>Jomala</b>														
A	363	196	85	39	-	8	9	4	-	21	-	1	7	-
C	268	108	16	6	-	2	1	1	-	4	-	-	8	-
D	114	106	71	34	-	6	8	3	-	18	-	1	3	-
<b>Kumlinge</b>														
A	24	20	13	3	-	3	-	1	-	5	-	-	2	-
C	9	5	4	-	-	-	-	1	-	2	-	-	-	-
D	17	17	10	3	-	3	-	-	-	4	-	-	2	-
<b>Kökar</b>														
A	38	27	11	2	-	2	1	1	-	5	-	-	4	-
C	14	3	1	1	-	-	-	-	-	-	-	-	-	-
D	24	24	10	1	-	2	1	1	-	5	-	-	4	-
<b>Lemland</b>														
A	91	60	21	13	-	-	1	-	-	4	-	-	4	-
C	73	46	16	11	-	-	-	-	-	-	-	-	3	-
D	32	28	16	9	-	-	1	-	-	4	-	-	2	-
<b>Lumparland</b>														
A	38	31	24	18	-	1	1	-	-	4	-	-	2	-
C	20	14	9	9	-	-	-	-	-	-	-	-	2	-
D	20	19	16	10	-	1	1	-	-	4	-	-	-	-
<b>Maarianhamina - Mariehamn</b>														
A	2107	1681	1035	346	5	137	225	25	2	265	12	-	163	-
C	1017	625	159	45	1	33	14	5	1	42	6	-	86	-
D	1195	1151	900	305	5	107	212	20	2	231	7	-	93	-
<b>Saltvik</b>														
A	82	43	10	4	-	2	1	1	-	1	-	-	5	-
C	62	22	1	-	-	-	-	1	-	-	-	-	1	-
D	28	25	10	4	-	2	1	1	-	1	-	-	4	-

C = Selvitettyjä rikoksia yhteensä - Uppklarade brott sammanlagt

D = Edelleen tutkittavana tilastovuoden aikana ilmoitettuja rikoksia - Fortfarande anhängiga under statistikåret anmälda brott

- Därav	Seksu- aali- rikok- set	Siitä Därav	Rikok- set oikeu- käyt- töä	Siitä Därav	Lii- kenne- rikok- set	Siitä Därav	Työri- kokset Ar- bets- brott	Ympä- ristö- rikok- set Miljö- brott	Huu- maus- aine- rikok- set Narko- tika- brott	Alko- holi- laki- rikok- set Brott mot alko- holi- lagen	Muita lakeja ja ase- tuksia väs- taan tehdyt rikok- set	Päih- tymyk- sen takia sää- löön- otetut Beru- sade som tagits i för- var	Väki- luku- Folk- mängd	31.12. 1998				
-	132	6	49	-	19	7	3	35	8	584	90	1	-	75	31	888	431	25625
-	52	2	19	-	7	3	1	14	3	228	35	0	-	29	12	347	168	-
-	83	7	15	-	9	5	3	26	8	496	88	-	1	59	23	835	-	-
-	63	1	36	-	14	3	1	10	1	157	11	1	-	19	8	72	-	-
-	107	3	38	-	10	3	3	20	4	306	46	1	-	68	23	403	403	10534
-	102	3	36	-	9	3	3	19	4	290	44	1	-	65	22	383	383	-
-	66	4	11	-	4	3	3	17	5	250	43	-	1	57	19	373	-	-
-	53	-	28	-	8	1	1	4	-	88	7	1	-	14	4	40	-	-
-	25	3	11	-	9	4	-	15	4	278	44	-	-	7	8	485	28	15091
-	17	2	7	-	6	3	-	10	3	184	29	-	-	5	5	321	19	-
-	17	3	4	-	5	2	-	9	3	246	45	-	-	2	4	462	-	-
-	10	1	8	-	6	2	-	6	1	69	4	-	-	5	4	32	-	-
-	-	-	1	-	-	-	-	-	-	2	1	-	-	-	-	4	-	525
-	-	-	1	-	-	-	-	-	-	3	1	-	-	-	-	4	-	-
-	-	-	1	-	-	-	-	-	-	-	-	-	-	-	-	1	-	-
-	3	-	-	-	-	2	-	2	-	7	-	-	-	2	-	18	6	835
-	2	-	-	-	-	-	-	2	-	9	1	-	-	-	-	17	-	-
-	1	-	-	-	-	2	-	-	-	1	-	-	-	2	-	2	-	-
-	5	1	4	-	2	1	-	-	-	53	8	-	-	-	1	126	6	2276
-	4	1	2	-	1	1	-	-	-	50	8	-	-	-	1	120	-	-
-	1	1	2	-	1	-	-	-	-	8	-	-	-	-	-	6	-	-
-	3	-	-	-	-	-	-	1	-	4	-	-	-	-	-	5	-	596
-	3	-	-	-	-	-	-	1	-	3	-	-	-	-	-	4	-	-
-	1	-	-	-	-	-	-	-	-	1	-	-	-	-	-	1	-	-
-	1	1	-	-	-	-	-	1	1	9	3	-	-	-	3	6	1	473
-	1	1	-	-	-	-	-	1	1	11	3	-	-	-	1	7	-	-
-	-	-	-	-	-	-	-	-	-	-	-	-	-	-	2	-	-	-
-	-	-	1	-	1	-	-	1	-	33	4	-	-	1	-	32	1	1333
-	-	-	1	-	1	-	-	1	-	35	6	-	-	-	-	32	-	-
-	-	-	1	-	1	-	-	-	-	7	-	-	-	1	-	1	-	-
-	5	-	-	-	2	-	-	3	1	87	12	-	-	1	-	167	6	3250
-	4	1	-	-	3	-	-	3	1	72	11	-	-	-	-	160	-	-
-	2	-	-	-	1	-	-	-	-	25	2	-	-	1	-	8	-	-
-	-	-	1	-	1	-	-	3	-	1	-	-	-	-	-	4	-	436
-	-	-	1	-	1	-	-	3	-	1	-	-	-	-	-	4	-	-
-	-	-	1	-	1	-	-	3	-	1	-	-	-	-	-	-	-	-
-	4	-	-	-	-	-	-	1	1	1	1	-	-	-	-	11	-	318
-	4	-	-	-	-	-	-	1	1	1	1	-	-	-	-	11	-	-
-	-	-	-	-	-	-	-	-	-	-	-	-	-	-	-	-	-	-
-	1	-	2	-	1	1	-	2	1	29	5	-	-	1	2	29	5	1537
-	-	-	2	-	1	1	-	1	1	25	5	-	-	-	1	26	-	-
-	1	-	1	-	-	-	-	1	-	6	-	-	-	1	1	3	-	-
-	2	-	-	-	-	-	-	1	-	3	1	-	-	-	-	7	1	367
-	2	-	-	-	-	-	-	-	-	3	1	-	-	-	-	6	-	-
-	-	-	-	-	-	-	-	1	-	1	-	-	-	-	-	1	-	-
-	107	3	38	-	10	3	3	20	4	306	46	1	-	68	23	403	403	10534
-	66	4	11	-	4	3	3	17	5	250	43	-	1	57	19	373	-	-
-	53	-	28	-	8	1	1	4	-	88	7	1	-	14	4	40	-	-
-	-	1	2	-	2	-	-	-	-	26	6	-	-	1	-	39	2	1641
-	-	1	-	-	-	-	-	-	-	19	6	-	-	1	-	40	-	-
-	-	-	2	-	2	-	-	-	-	10	1	-	-	-	-	3	-	-

A = Rikoksia yhteensä - Brott sammanlagt  
 B = Rikoksia 10 000 asukasta kohden - Brott per 10 000 invånare

KOKO MAA - HELA LANDET Taajama-aste - Tätortsgrad Lääni - Län Kihlakunta - Härad Kunta - Kommun	Kaikki rikokset Alla brott	Rikoslakia vastaan tehdyt rikokset - Brott mot strafflagen											Henkeen ja terveyteen kohdis- tuneet rikokset Brott mot liv och hälsa	Siitä Tappo Murha Surma Dråp Mord Dråp under mildr. omständighet		
		Yhteensä Summa	Omaist Egenoms- brott	Var- kaus Stöld	Tör- keä var- kaus Gro- vstöld	Näp- is- tys Snat- teri	Luva- ton käyttö Olov- ligt bruk- ande	Kaval- lus För- sking- ring	Ryöstö Rån	Vahin- gon- teko Skade- görel- se	Petos Bedrä- geri	Veropetos Verorik- kos Skatte- bedrä- geri Skatte- för- seelse				
Sottunga																
A	3	2	1	-	-	-	-	-	-	-	1	-	-	1	-	
C	3	2	1	-	-	-	-	-	-	-	1	-	-	1	-	
Sund																
A	84	49	24	16	2	2	2	-	-	1	1	-	-	-	-	
C	50	22	5	5	-	-	-	-	-	-	-	-	-	-	-	
D	35	28	19	11	2	2	2	-	-	1	1	-	-	-	-	
Vårdö																
A	23	20	15	10	-	1	2	-	-	2	-	-	-	-	-	
C	5	2	-	-	-	-	-	-	-	-	-	-	-	-	-	
D	18	18	15	10	-	1	2	-	-	2	-	-	-	-	-	
Tekopaikka tuntematon,ulkomaat Gärningsplatsen okänd,utlandet																
A	1131	1129	992	611	6	234	19	15	30	13	24	1	80	1		
C	156	155	50	4	1	13	1	3	1	2	11	-	58	-		
D	1028	1026	961	607	6	222	18	12	30	12	17	1	40	1		



C = Selvitettyjä rikoksia yhteensä - Uppklarade brott sammanlagt

D = Edelleen tutkittavana tilastovuoden aikana ilmoitettuja rikoksia - Fortfarande anhängiga under statistikåret anmälda brott

- Därv						Seksu- aali- rikok- set	Siitä Därv brott	Rai- kaus Väld- täkt	Rikok- set oikeu- käyt- töä, Virka- miehen omai- väkiv. Välds- mot- stånd tj.man	Siitä- Därv brott	Lii- kenne- rikok- set	Siitä- Därv brott	Työri- kokset Ar- bets- brott	Ympä- ristö- rikok- set Miljö- brott	Huu- maus- aine- rikok- set Narko- tika- brott	Alko- holi- laki- ja rikok- set Brott mot alko- hol- lagen	Muita lakeja ase- tuksia väs- taan tehdyt rikok- set	Päih- tymy- sen takia löön- otetut Beru- sade som tagits i för- var	Väki- luku- Folk- mängd	31.12. 1998
-	1	-	-	-	-	-	-	-	-	-	-	-	-	-	-	-	1	-	126	
-	1	-	-	-	-	-	-	-	-	-	-	-	-	-	-	-	1	-	-	
-	-	-	-	-	-	-	-	-	-	21	3	-	-	-	1	2	33	-	980	
-	-	-	-	-	-	-	-	-	-	14	2	-	-	-	1	1	27	-	-	
-	-	-	-	-	-	-	-	-	-	8	1	-	-	-	-	1	6	-	-	
-	-	-	-	-	-	-	-	-	-	-	2	-	-	-	-	-	3	-	398	
-	-	-	-	-	-	-	-	-	-	1	-	-	-	-	-	-	3	-	-	
-	-	-	-	-	-	-	-	-	-	1	-	-	-	-	-	-	-	-	-	
-	65	5	7	1	1	9	6	9	-	5	3	-	1	20	-	2	24	-	-	
-	45	2	9	2	-	4	3	3	-	4	3	-	1	27	-	1	-	-	-	
-	33	4	1	-	1	6	4	6	-	1	-	-	-	2	-	2	-	-	-	

## Tilastokeskus

3. Selvitettyihin rikoksiin syylliseksi epäillyt henkilöt iän mukaan 1999  
Personer som misstänkt för uppkarade brott enligt ålder 1999

	Poliisin tietoon tulleet rikokset yhteensä Brott som kommit till polisens kännedom	Syylliseksi epäillyt, ikä rikoksen tapahtuessa Personer som misstänkt, ålder då brottet förövades											Yhteensä Summa	Tunte- maton Okänt	
		- 14	15-17	18-20	21-24	25-29	30-34	35-39	40-44	45-49	50-59	60-69			70 -
1 K A I K K I R I K O K S E T	742088	557530	9952	38955	64940	74653	70844	69394	61058	52411	42601	51250	14344	5383	1745
A-F R I K O S L A K I A V A S T A A N T E H D Y T R I K O K S E T	509606	327080	9176	25380	42895	46932	42836	39922	33245	28157	21582	24849	7042	3465	1599
A Omaisuusrikokset	302776	127546	6867	13613	17708	19892	17701	14963	12018	9767	6317	5957	1402	653	688
Varkaus 28:1	129581	27654	1230	3678	6102	5394	3930	2714	1952	1195	682	537	67	141	32
Törkeä varkaus 28:2	3425	2115	36	152	329	426	464	221	121	262	49	48	6	1	-
Näpistys 28:3	55001	38107	3178	3668	4051	4848	4885	4692	3732	3128	2383	2241	807	345	149
Varkausrikokset 28:1-3 yhteensä	188007	67876	4444	7498	10482	10668	9279	7627	5805	4585	3114	2826	880	487	181
Kätkemisrikos, tuottam.kätkemis- rikos,kätkemisrikkomus 32:1,4,5	3452	5012	61	329	666	960	937	700	529	364	216	195	49	4	2
Törkeä kätkemisrikos 32:2	147	251	-	-	14	25	51	58	40	33	8	14	7	1	-
Ammattimainen kätkemisrikos 32:3	87	94	-	-	-	56	18	4	7	8	1	-	-	-	-
Luvaton käyttö, lievä luvaton käyttö 28:7,9	38687	10347	517	1911	2110	2045	1522	1039	531	324	175	108	15	-	50
Törkeä luvaton käyttö 28:8	50	51	-	15	8	5	5	10	5	1	-	1	-	-	1
Ryöstö 31:1	2041	1340	140	235	254	242	118	142	83	67	35	22	-	-	2
Törkeä ryöstö 31:2	236	229	14	19	35	40	47	35	17	14	7	1	-	-	-
Kiristys, törkeä kiristys 31:3,4	129	149	11	19	5	14	21	20	19	12	11	10	2	-	5
Vahingonteko, lievä vahingonteko 35:1,3	44691	14724	1287	2652	2318	2047	1673	1437	1088	828	542	456	99	33	264
Törkeä vahingonteko 35:2	233	221	4	53	80	25	24	10	6	8	7	3	1	-	-
Kavallus, lievä kavallus 28:4,6	2918	1976	26	136	226	285	253	255	176	144	138	23	22	37	37
Törkeä kavallus 28:5	225	296	-	1	-	9	16	31	72	85	41	32	5	2	2
Petos, lievä petos 36:1,3	9577	9732	211	266	642	1502	1384	1425	1337	1108	726	882	139	21	89
Törkeä petos 36:2	604	1197	-	3	49	194	204	208	147	134	119	116	13	8	2
Maksuvälinepetos, lievä maksu- välinepetos, maksuväline- petoksen valmistelu 37:8,10,11	2903	1997	25	72	295	318	343	283	249	219	102	68	14	3	6
Törkeä maksuvälinepetos 37:9	91	121	2	3	7	21	30	20	10	22	6	-	-	-	-
Veropetos, lievä veropetos 29:1,3	521	689	1	6	8	22	73	88	117	157	119	87	6	3	2
Törkeä veropetos 29:2	271	463	-	-	8	14	52	63	70	83	106	60	6	1	-
Verorikkomus 29:4	202	210	-	-	1	4	15	32	46	37	38	32	3	2	-
Kirjanpitorikos, tuottamukselli- nen kirjanpitorikos 30:9,10	836	1307	-	-	2	45	118	170	222	256	228	222	32	9	3
Muut elinkeinorikokset 30:1-8	59	67	-	-	5	1	2	10	15	16	13	2	1	-	2
Väärennys, lievä väärennys, väärennysaineiston hallussapito 33:1,3,4	5260	6347	113	366	460	873	962	1080	1051	613	329	425	38	26	11
Törkeä väärennys 33:2	75	1310	-	-	385	393	9	95	414	6	7	-	-	1	-
Velallisen epärehellisyys, velallisen petos, törkeä velallisen petos 39:1,2,3	410	691	-	-	4	16	65	107	95	115	126	128	21	8	6
Velallisen vilpillisyys, velallisrikkomus, velkojan suosinta 39:4,5,6	17	21	-	-	-	-	1	6	3	7	1	2	-	1	-
Salakuljetus, lievä salakulj. 46:4-5	24	22	-	1	-	-	3	5	4	1	2	3	3	-	-
Muut omaisuusrikokset 28:10-12; 29:5-8;33:5;36:4-7;37:1-7;46:1-3,6	1023	806	11	28	29	76	92	89	100	80	95	117	45	21	23
B Henkeen ja terveyteen kohdis- tuneet rikokset	28750	27739	709	2800	3698	3541	3524	3711	3005	2304	1778	1812	367	150	340
Tappo 21:1	103	113	-	7	7	8	13	19	16	15	13	11	1	3	-
Murha 21:2	37	34	1	3	4	4	2	7	1	4	3	4	1	-	-
Surma 21:3	2	1	-	-	-	1	-	-	-	-	-	-	-	-	-
Tapon, murhan tai surman yritys 21:1-3	284	288	1	13	23	35	45	46	44	27	28	16	7	3	-
Lapsensurma 21:4	1	1	-	-	-	-	-	-	1	-	-	-	-	-	-
Pahoinpitely 21:5	17428	16845	492	1921	2421	2218	2206	2239	1764	1322	1004	933	168	45	112
Törkeä pahoinpitely 21:6	1805	1925	17	180	257	250	242	284	221	170	134	131	32	5	2
Lievä pahoinpitely 21:7	6990	6375	160	581	709	791	803	889	746	565	384	422	76	31	218
Kuolemantuottamus, törkeä kuolemantuottamus 21:8-9	283	374	3	5	35	32	26	44	58	42	53	56	11	9	-
Vammantuottamus, törkeä vammantuottamus 21:10-11	1425	1409	13	70	212	166	138	131	116	119	138	195	55	52	4
Muut henkeen ja terveyteen kohdis- tuneet rikokset 21:12-15; 22:5,6	392	374	22	20	30	36	49	52	38	40	21	44	16	2	4
C Seksuaalirikokset	1062	819	6	76	60	56	83	89	96	87	122	99	31	9	5
Lapsen seksuaalinen hyväksikäyttö, törkeä lapsen seksuaalinen hyväksikäyttö 20:6-7	399	334	1	27	27	18	20	32	37	40	45	57	22	7	1
Raiskaus, törkeä raiskaus, pakotta- minen sukupuoliyhteyteen 20:1-3	514	342	5	26	26	28	51	50	51	32	38	28	5	-	2
Muut seksuaalirikokset 20:4-5, 8-9	149	143	-	23	7	10	12	7	8	15	39	14	4	2	2
D Rikokset oikeudenkäyttöä, viran- omaisia ja yleistä järjestystä vastaan	10754	9695	157	906	1108	1310	1317	1229	1082	983	737	647	155	35	29
Virkamiehen (väkivaltainen) vastustaminen 16:1	966	1163	10	90	140	187	186	174	145	88	68	56	13	3	3
Haitanteko virkamiehelle 16:2	1991	2076	6	143	278	300	302	281	230	203	176	127	25	5	-
Perätön lausuma tuomioistuimessa 15:1,3-4	178	187	-	2	9	9	13	8	18	27	40	41	12	4	4
Perätön lausuma viranomais- menettelyssä 15:2	193	201	-	38	33	31	16	16	15	18	14	15	4	1	-
Väärän henkilötiedon antaminen 16:5	1519	1507	94	307	163	240	251	186	123	85	26	26	5	-	1
Muut rikokset oikeudenkäyttöä, viranomaisia ja yleistä järjestys- tä vastaan 15:5-11,16:4,6-17,17	5907	4561	47	326	485	543	549	564	551	562	413	382	96	22	21

	Poliisin tietoon tulleet rikokset yhteensä Brott som kommit till po- lisens kändedom	Syylliseksi epäillyt, ikä rikoksen tapahtuessa Personer som misstänkt, ålder då brottet förövades	Yh- teensä Summa													Tunne- maton Okänt
			- 14	15-17	18-20	21-24	25-29	30-34	35-39	40-44	45-49	50-59	60-69	70 -		
<b>E Liikenne rikokset</b>	<b>137399</b>	<b>135040</b>	<b>1000</b>	<b>6203</b>	<b>16952</b>	<b>18291</b>	<b>16593</b>	<b>16513</b>	<b>14618</b>	<b>12406</b>	<b>11047</b>	<b>14214</b>	<b>4595</b>	<b>2487</b>	<b>121</b>	
Liikenneturvallisuuden vaarantami- nen, liikennepako tieliikenteessä 23:1,11	91885	89791	684	2056	11194	11775	10982	11323	9900	8256	7378	10329	3522	2275	117	
Törkeä liikenneturvallisuuden vaarantaminen 23:2	2151	2020	8	122	494	455	322	230	144	95	65	70	10	5	-	
Rattijuopumus 23:3	9123	8985	64	826	1097	1131	944	924	912	844	797	1068	327	51	-	
Törkeä rattijuopumus 23:4	12817	12663	31	427	1080	1268	1274	1508	1696	1642	1557	1621	478	81	-	
Vesi-, ilma- tai junaliikenne- juopumus 23:5-7	589	599	4	7	16	31	59	90	84	84	90	107	27	-	-	
Kulkuneuvon luovuttaminen juopuneelle 23:8	1971	2009	5	144	301	260	218	249	242	202	192	139	46	9	2	
Liikennejuopumus moottoritto- malla ajoneuvolla 23:9	193	190	1	9	13	8	13	11	25	20	30	45	11	3	1	
Kulkuneuvon kuljettaminen oikeudetta 23:10	18670	18783	203	2612	2757	3363	2781	2178	1615	1263	938	835	174	63	1	
<b>F Muut rikoslakia vastaan tehdyt rikokset</b>	<b>28865</b>	<b>26241</b>	<b>437</b>	<b>1782</b>	<b>3369</b>	<b>3842</b>	<b>3618</b>	<b>3417</b>	<b>2426</b>	<b>2610</b>	<b>1581</b>	<b>2120</b>	<b>492</b>	<b>131</b>	<b>416</b>	
Rauhanrikkominen 24	7296	5534	116	399	385	433	433	755	588	941	418	683	161	40	182	
Tuhotoyö, liikennetuhotoyö, törkeä tuhotoyö 34:1-3	574	287	43	21	26	35	58	17	16	33	17	16	4	-	1	
Tuhotoyön, liikennetuhotoyön, törkeän tuhotoyön yritys 34:1-3	182	92	16	11	5	5	10	10	8	16	4	5	2	-	-	
Rikokset rikoslain 42,43 ja 44 lukua vastaan	1063	950	98	83	64	70	93	103	83	81	76	120	41	8	30	
Sotilasrikokset 45	33	52	-	-	14	5	12	9	7	3	-	1	-	-	1	
Työrikokset 47	235	380	-	-	-	1	20	51	44	51	81	104	8	5	15	
Ympäristörikokset 48	251	120	3	2	4	8	10	7	14	11	12	26	16	3	4	
Eräiden aineettomien oikeuksien loukkaaminen 49	90	95	-	6	1	6	9	14	12	17	14	11	2	1	2	
Virkarikokset ja julkisyhteisön työntekijän rikokset 40	311	589	-	-	1	6	25	47	98	145	103	138	8	1	17	
Huumausainerikos 50:1	10701	11227	45	960	2398	2653	2157	1436	759	524	210	66	8	2	9	
Törkeä huumausainerikos 50:2	958	875	-	7	45	178	168	207	129	78	31	27	1	1	3	
Huumausainerikoksen valmistelu 50:3	7	7	-	-	1	1	2	1	-	2	-	-	-	-	-	
Huumausainerikoksen edistäminen 50:4	8	14	-	3	2	3	1	3	-	2	-	-	-	-	-	
Muut rikoslakia vastaan tehdyt rikokset 11-14,18,25,27; 34:4-11,38:1-9,51	7156	6019	116	290	423	438	620	757	668	706	615	923	241	70	152	
<b>G - H M U U T R I K O K S E T</b>	<b>232482</b>	<b>230450</b>	<b>776</b>	<b>13575</b>	<b>22045</b>	<b>27721</b>	<b>28008</b>	<b>29472</b>	<b>27813</b>	<b>24254</b>	<b>21019</b>	<b>26401</b>	<b>7302</b>	<b>1918</b>	<b>146</b>	
<b>G Alkoholilakirikokset</b>	<b>4373</b>	<b>4676</b>	<b>239</b>	<b>2891</b>	<b>215</b>	<b>117</b>	<b>145</b>	<b>198</b>	<b>204</b>	<b>205</b>	<b>186</b>	<b>213</b>	<b>47</b>	<b>10</b>	<b>6</b>	
Luvaton alkoholipitoisen aineen valmistus 81,87	243	301	3	30	15	16	22	25	42	39	47	51	9	2	-	
Alkoholipitoisen aineen välittäminen 85,87	619	639	7	28	99	43	53	67	77	91	76	81	11	3	3	
Alkoholipitoisen aineen salakuljetus 82,87	11	14	-	-	-	1	1	2	3	3	3	1	-	-	-	
Alkoholijuoman laiton hallussapito tai kuljetus 86,87,92	3298	3515	221	2812	85	38	48	69	60	54	45	58	22	1	2	
Muut alkoholilakirikokset 91,91a,93	202	207	8	21	16	19	21	35	22	18	15	22	5	4	1	
<b>H Muita lakeja ja asetuksia vastaan tehdyt rikokset</b>	<b>228109</b>	<b>225774</b>	<b>537</b>	<b>10684</b>	<b>21830</b>	<b>27604</b>	<b>27863</b>	<b>29274</b>	<b>27609</b>	<b>24049</b>	<b>20833</b>	<b>26188</b>	<b>7255</b>	<b>1908</b>	<b>140</b>	
Liikenne rikkomus, tieliikenteen sosiaalilainsäädännön rikkominen TLL 103, 105a	213651	211012	395	9595	20367	25564	25685	27291	25885	22707	19761	24998	6896	1818	50	
Kokoontumisrikkomus, järjestyksen- valvontarikkomus	412	465	25	193	101	50	38	20	22	7	5	4	-	-	-	
Työturvallisuusrikkomus	34	27	-	1	-	-	1	2	7	2	7	7	-	-	-	
Rikokset muita lakeja ja asetuksia vastaan	14012	14270	117	895	1362	1990	2139	1961	1695	1333	1060	1179	359	90	90	
<b>2 Järjestyssääntörikkomus, poliisimääräyksen rikkominen</b>	<b>2206</b>	<b>2150</b>	<b>4</b>	<b>235</b>	<b>475</b>	<b>446</b>	<b>278</b>	<b>177</b>	<b>126</b>	<b>113</b>	<b>110</b>	<b>111</b>	<b>39</b>	<b>5</b>	<b>31</b>	

## Tilastokeskus

4. Selvitettyihin rikoksiin syylliseksi epäillyt henkilöt iän ja ja vuoden törkeimmän rikoksen mukaan 1999  
Personer som misstänkt för uppklarade brott enligt ålder och det grovsta brottet under år 1999

	Poliisin tietoon tulleet rikokset yhteensä Brott som kommit till polisens kännedom	Syylliseksi epäillyt, ikä rikoksen tapahtuessa, nettotarkastelu Personer som misstänkt, ålder då brottet förövades, nettostatistik													Tunte- maton Okänt
		Yh- teensä Summa	14	15-17	18-20	21-24	25-29	30-34	35-39	40-44	45-49	50-59	60-69	70	
<b>1 K A I K K I R I K O K S E T</b>	<b>742088</b>	<b>281501</b>	<b>4449</b>	<b>15542</b>	<b>25431</b>	<b>30455</b>	<b>31583</b>	<b>34449</b>	<b>32887</b>	<b>29882</b>	<b>26992</b>	<b>34855</b>	<b>10886</b>	<b>4088</b>	<b>2</b>
<b>A-F R I K O S L A K I A V A S T A A N T E H D Y T R I K O K S E T</b>	<b>509606</b>	<b>137409</b>	<b>4185</b>	<b>9078</b>	<b>14668</b>	<b>15828</b>	<b>15257</b>	<b>16082</b>	<b>14599</b>	<b>13160</b>	<b>11937</b>	<b>15094</b>	<b>4994</b>	<b>2525</b>	<b>2</b>
<b>A Omaisuusrikokset</b>	<b>302776</b>	<b>28045</b>	<b>2952</b>	<b>3922</b>	<b>2748</b>	<b>2846</b>	<b>2736</b>	<b>2698</b>	<b>2478</b>	<b>2273</b>	<b>2026</b>	<b>2222</b>	<b>768</b>	<b>376</b>	<b>-</b>
Varkaus 28:1	129581	3582	457	753	581	436	349	256	234	212	142	118	32	12	-
Törkeä varkaus 28:2	3425	806	24	70	151	189	123	104	55	44	22	18	5	1	-
Näpistys 28:3	55001	8383	1555	1354	477	443	452	558	570	635	677	900	472	290	-
Varkausrikokset 28:1-3 yhteensä	188007	12771	2036	2177	1209	1068	924	918	859	891	841	1036	509	303	-
Kätkemisrikos, tuottam.kätkemis- rikos,kätkemisrikkomus 32:1,4,5	3452	1040	28	98	114	137	145	120	110	97	84	87	17	3	-
Törkeä kätkemisrikos 32:2	147	110	-	-	11	12	14	26	17	12	8	9	1	-	-
Ammattimainen kätkemisrikos 32:3	87	10	-	-	-	2	1	2	3	2	-	-	-	-	-
Luvaton käyttö, lievä luvaton käyttö 28:7,9	38687	971	117	278	143	104	90	72	52	45	36	29	5	-	-
Törkeä luvaton käyttö 28:8	50	10	-	6	2	-	1	1	-	-	-	-	-	-	-
Ryöstö 31:1	2041	684	55	122	117	93	76	92	49	37	24	19	-	-	-
Törkeä ryöstö 31:2	236	143	7	14	20	29	27	19	11	9	6	1	-	-	-
Kiristys, törkeä kiristys 31:3,4	129	47	4	5	1	-	5	6	9	4	4	8	1	-	-
Vahingonteko, lievä vahingonteko 35:1,3	44691	4439	579	820	599	549	441	409	311	260	203	190	58	20	-
Törkeä vahingonteko 35:2	233	104	4	26	31	14	12	5	-	5	5	2	-	-	-
Kavallus, lievä kavallus 28:4,6	2918	742	7	40	53	103	92	81	114	74	81	71	15	11	-
Törkeä kavallus 28:5	225	150	-	1	-	8	14	22	25	21	30	23	4	2	-
Petos, lievä petos 36:1,3	9577	2945	77	122	199	351	405	412	417	333	272	279	66	12	-
Törkeä petos 36:2	604	813	-	1	43	137	171	135	91	65	68	85	13	4	-
Maksuvälinepetos, lievä maksu- välinepetos, maksuväline- petoksen valmistelu 37:8,10,11	2903	628	16	21	114	97	81	82	80	54	40	32	10	1	-
Törkeä maksuvälinepetos 37:9	91	47	2	-	5	10	9	13	2	3	-	-	-	-	-
Veropetos,lievä veropetos 29:1,3	521	103	-	1	-	3	11	16	17	19	16	19	-	1	-
Törkeä veropetos 29:2	271	196	-	-	1	7	20	28	35	37	35	30	3	-	-
Verorikkomus 29:4	202	58	-	-	1	-	4	7	8	11	12	13	1	1	-
Kirjanpitorikos, tuottamukselli- nen kirjanpitorikos 30:9,10	836	644	-	-	1	18	57	80	113	130	105	120	15	5	-
Muut elinkeinorikokset 30:1-8	59	41	-	-	3	-	2	8	7	10	8	2	1	-	-
Väärennys, lievä väärennys, väärennysaineiston hallussapito 33:1,3,4	5260	754	15	177	72	82	86	68	72	69	51	54	7	1	-
Törkeä väärennys 33:2	75	22	-	-	-	1	1	3	6	5	3	3	-	-	-
Velallisen epärehellisyys, velallisen petos, törkeä velallisen petos 39:1,2,3	410	230	-	-	-	10	14	42	30	37	44	39	12	2	-
Velallisen vilpillisyys, velallisrikkomus, velkojan suosinta 39:4,5,6	17	9	-	-	-	-	-	2	1	4	1	-	-	1	-
Salakuljetus,lievä salakulj. 46:4-5	24	5	-	-	-	-	1	1	-	-	-	1	2	-	-
Muut omaisuusrikokset 28:10-12; 29:5-8;33:5;36:4-7;37:1-7;46:1-3,6	1023	329	5	13	9	11	32	28	39	39	46	70	28	9	-
<b>B Henkeen ja terveyteen kohdis- tuneet rikokset</b>	<b>28750</b>	<b>15029</b>	<b>388</b>	<b>1340</b>	<b>1757</b>	<b>1900</b>	<b>1877</b>	<b>2075</b>	<b>1634</b>	<b>1395</b>	<b>1137</b>	<b>1139</b>	<b>272</b>	<b>115</b>	<b>-</b>
Tappo 21:1	103	60	-	2	3	5	4	10	7	10	9	7	1	2	-
Murha 21:2	37	23	1	2	3	4	1	4	1	1	3	2	1	-	-
Surma 21:3	2	1	-	-	-	1	-	-	-	-	-	-	-	-	-
Tapon, murhan tai surman yritys 21:1-3	284	196	1	7	15	19	27	31	33	19	23	12	6	3	-
Lapsensurma 21:4	1	1	-	-	-	-	-	-	1	-	-	-	-	-	-
Pahoinpitely 21:5	17428	9540	279	959	1160	1279	1239	1348	1017	838	669	596	123	33	-
Törkeä pahoinpitely 21:6	1805	1537	15	129	194	208	192	221	174	143	116	111	30	4	-
Lievä pahoinpitely 21:7	6990	2491	71	200	243	291	303	332	308	251	192	229	50	21	-
Kuolemantuottamus, törkeä kuolemantuottamus 21:8-9	283	188	3	2	16	16	18	14	22	29	27	27	8	6	-
Vammantuottamus, törkeä vammantuottamus 21:10-11	1425	823	8	33	105	69	74	87	54	81	89	132	46	45	-
Muut henkeen ja terveyteen kohdis- tuneet rikokset 21:12-15; 22:5,6	392	169	10	6	18	8	19	28	17	23	9	23	7	1	-
<b>C Seksuaalirikokset</b>	<b>1062</b>	<b>422</b>	<b>6</b>	<b>28</b>	<b>30</b>	<b>37</b>	<b>47</b>	<b>54</b>	<b>60</b>	<b>42</b>	<b>52</b>	<b>48</b>	<b>12</b>	<b>6</b>	<b>-</b>
Lapsen seksuaalinen hyväksikäyttö, törkeä lapsen seksuaalinen hyväksikäyttö 20:6-7	399	106	1	12	8	7	5	13	10	13	11	15	7	4	-
Raiskaus, törkeä raiskaus, pakotta- minen sukupuoliyhteyteen 20:1-3	514	245	5	7	15	24	35	37	44	22	30	21	5	-	-
Muut seksuaalirikokset 20:4-5, 8-9	149	71	-	9	7	6	7	4	6	7	11	12	-	2	-
<b>D Rikokset oikeudenkäyttöä, viran- omaisia ja yleistä järjestystä vastaan</b>	<b>10754</b>	<b>3664</b>	<b>85</b>	<b>429</b>	<b>330</b>	<b>438</b>	<b>401</b>	<b>444</b>	<b>368</b>	<b>364</b>	<b>319</b>	<b>365</b>	<b>98</b>	<b>23</b>	<b>-</b>
Virkamiehen (väkivaltainen) vastustaminen 16:1	966	598	4	47	62	88	84	93	78	49	42	38	11	2	-
Haitanteko virkamiehelle 16:2	1991	524	-	40	34	65	49	76	64	58	62	61	12	3	-
Perätön lausuma tuomioistuimessa 15:1,3-4	178	144	-	2	8	8	9	4	12	25	27	35	10	4	-
Perätön lausuma viranomais- menettelyssä 15:2	193	125	-	22	22	24	11	2	9	12	8	10	4	1	-
Väärän henkilötiedon antaminen 16:5	1519	414	58	175	32	32	34	31	19	8	11	13	1	-	-
Muut rikokset oikeudenkäyttöä, viranomaisia ja yleistä järjestys- tä vastaan 15:5-11,16:4,6-17:17	5907	1859	23	143	172	221	214	238	186	212	169	208	60	13	-

Tilastokeskus  
4. Jatkuu - Fortsätter

	Poliisin tietoon tulleet rikokset yhteensä		Sylliseksi epäilty, ikä rikoksen tapahtuessa, nettotarkastelu Personer som misstänkt, ålder då brottet förövades, nettostatistik														Tuntematon Okänt
	Brott som kommit till polisens kännedom	Yhteensä Summa	- 14	15-17	18-20	21-24	25-29	30-34	35-39	40-44	45-49	50-59	60-69	70 -	-		
<b>E Liikenne rikokset</b>	137399	82301	512	2644	8852	9649	9257	9943	9355	8351	7754	10478	3583	1921	2		
Liikenneturvallisuuden vaarantaminen, liikennepako tieliikenteessä 23:1,11	91885	61958	426	1040	6808	7576	7423	7852	7070	6016	5473	7772	2737	1763	2		
Törkeä liikenneturvallisuuden vaarantaminen 23:2	2151	1032	4	65	289	240	151	101	64	46	34	28	6	4	-		
Rattijuopumus 23:3	9123	5265	29	420	481	483	397	467	557	590	617	885	292	47	-		
Törkeä rattijuopumus 23:4	12817	10353	23	358	894	979	968	1169	1337	1360	1302	1439	448	76	-		
Vesi-, ilma- tai junaliikennejuopumus 23:5-7	589	511	2	6	14	25	45	77	68	75	82	93	24	-	-		
Kulkuneuvon luovuttaminen juopuneelle 23:8	1971	1074	3	90	161	117	102	113	115	115	122	102	26	8	-		
Liikennejuopumus moottoritolalla ajoneuvolla 23:9	193	50	-	2	3	3	5	1	8	7	8	10	3	-	-		
Kulkuneuvon kuljettaminen oikeudetta 23:10	18670	2058	25	663	202	226	166	163	136	142	116	149	47	23	-		
<b>F Muut rikoslakia vastaan tehdyt rikokset</b>	28865	7948	242	715	951	958	939	868	704	735	649	842	261	84	-		
Rauhanrikkominen 24	7296	1123	42	106	83	83	81	130	125	128	122	144	64	15	-		
Tuhotoyö, liikennetuhotoyö, törkeä tuhotoyö 34:1-3	574	173	37	16	13	20	23	14	11	14	10	11	4	-	-		
Tuhotoyön, liikennetuhotoyön, törkeän tuhotoyön yritys 34:1-3	182	49	14	8	-	3	1	5	4	6	3	4	1	-	-		
Rikokset rikoslain 42,43 ja 44 lukua vastaan	1063	433	58	27	22	25	41	38	36	50	36	65	30	5	-		
Sotilasrikokset 45	33	16	-	-	3	1	3	3	5	1	-	-	-	-	-		
Työrikokset 47	235	280	-	-	-	1	16	35	33	40	67	78	5	5	-		
Ympäristörikokset 48	251	93	1	2	4	7	5	7	10	11	10	21	12	3	-		
Eräiden aineettomien oikeuksien loukkaaminen 49	90	59	-	6	1	6	7	10	3	10	10	4	1	1	-		
Virkarikokset ja julkisyhteisön työntekijän rikokset 40	311	152	-	-	-	2	5	11	14	26	26	63	5	-	-		
Huumausainerikos 50:1	10701	2924	28	453	678	590	461	296	159	157	73	24	4	1	-		
Törkeä huumausainerikos 50:2	958	400	-	6	37	84	100	75	48	27	11	10	1	1	-		
Huumausainerikoksen valmistelu 50:3	7	5	-	-	1	1	1	-	-	2	-	-	-	-	-		
Huumausainerikoksen edistäminen 50:4	8	10	-	3	2	2	1	1	-	1	-	-	-	-	-		
Muut rikoslakia vastaan tehdyt rikokset 11-14,18,25,27; 34:4-11;38:1-9;51	7156	2231	62	88	107	133	194	243	256	262	281	418	134	53	-		
<b>G - H M U U T R I K O K S E T</b>	232482	144092	264	6464	10763	14627	16326	18367	18288	16722	15055	19761	5892	1563	-		
<b>G Alkoholinrikokset</b>	4373	2567	122	1758	104	43	58	60	83	81	103	120	31	4	-		
Luvaton alkoholipitoisen aineen valmistus 81,87	243	175	-	18	7	6	10	7	24	27	30	37	8	1	-		
Alkoholipitoisen aineen välittäminen 85,87	619	272	6	13	54	19	24	22	28	31	41	28	5	1	-		
Alkoholipitoisen aineen salakuljetus 82,87	11	4	-	-	-	-	-	-	1	2	1	-	-	-	-		
Alkoholijuoman laitton hallussapito tai kuljetus 86,87,92	3298	2026	113	1715	34	10	15	19	22	15	26	41	15	1	-		
Muut alkoholilakirikokset 91,91a,93	202	90	3	12	9	8	9	12	8	6	5	14	3	1	-		
<b>H Muita lakeja ja asetuksia vastaan tehdyt rikokset</b>	228109	141525	142	4706	10659	14584	16268	18307	18205	16641	14952	19641	5861	1559	-		
Liikenne rikkomus, tieliikenteen sosiaalilainsäädännön rikkominen TTL 103, 105a	213651	136779	68	4286	10305	14151	15746	17800	17630	16147	14467	19012	5658	1509	-		
Kokoontumisrikkomus, järjestyksenvalvontarikkomus	412	245	18	107	50	20	16	9	15	5	3	2	-	-	-		
Työturvallisuusrikkomus	34	22	-	1	-	-	1	1	6	2	4	7	-	-	-		
Rikokset muita lakeja ja asetuksia vastaan	14012	4479	56	312	304	413	505	497	554	487	478	620	203	50	-		
<b>2 Järjestyssääntörikkomus, poliisimääräyksen rikkominen</b>	2206	1104	-	75	245	251	154	103	64	58	53	72	24	5	-		

5. Tullin tietoon tulleet tullirikokset tullipiirin mukaan 1999  
Tullbrott som kommit till tullens kännedom efter tulldistrikt  
1999

Tullirikos Tullbrott	Yhteensä Summa	Tullipiiri/tullidistrikt						
		Eteläinen Södra	Lounainen Sydvästra	Sisä- Suomen Mellersta Finlands	Itäinen Östra	Läntinen Västra	Lapin Lapplands	Ahvenan- maan Ålands
Yhteensä - Summa .....	5 316	1 079	92	130	3 513	296	181	25
Tullisinetin murtaminen - Brytande av tullsigill - RL 16:17; TL 51 .....	13	3	1	2	5	-	2	-
Veropetos - Skattebedrägeri - RL 29:1,2,3 .....	1 545	329	45	105	939	54	73	-
Salakuljetus - Smuggling - RL 46:4,5 .....	29	16	-	2	10	1	-	-
Säännöstelyrikos - Regleringsbrott- RL 46:1,2,3 .....	1	-	-	-	1	-	-	-
Laiton tuontitavaraan ryhtyminen Olaga befattningsstagande med infört gods RL 46:6 .....	40	10	-	-	18	10	2	-
Alkoholipitoisen aineen salakuljetus - Smuggling av alkoholhaltigt ämne ...	2 306	309	2	2	1 788	139	66	-
Huumausainerikokset - Narkotikabrott RL 50:1-4 .....	443	341	30	11	24	21	11	5
Muut tullirikokset - Ovriga tullbrott .....	939	71	14	8	728	71	27	20

6. Pysäköintivirheet 1999  
Parkeringsfel 1999 (248 / 70)

Toimenpide Åtgärd	Paikkakunnat, joilla on kunnallinen valvonta Orter med kommunal övervakning <sup>1)</sup>						
	Yhteensä Summa	Helsinki Helsingfors	Espoo Esbo	Tampere Tammerfors	Vantaa Vanda	Turku Åbo	Oulu Uleåborg
Annetut maksukehotukset - Utfärdade betalningsanmaningar .....	626 589	179 854	30 315	50 846	17 838	40 981	33 256
Niistä poliisin antamia - Därav utfärdade av polisen .....	28 072	11 242	799	1 318	1 661	5 196	1 143
Annetut maksumääräykset - Utfärdade betalningsförelägganden ....	206 551	60 873	12 466	17 314	7 416	15 731	8 772
Ulosottoon menneet maksumääräykset - Betalningsförelägganden som gått till utmätning .....	87 410	32 983	948	13 826	3 401	8 705	4 150
Siirto- ja säilytyskustannuksiin kohdistuvat maksumääräykset - Betalningsförelägganden som hänför sig till flyttnings- och förvaringskostnader ..	2 115	1 625	8	41	-	13	-

1) Kunnallinen pysäköintivalvonta oli vuoden 1999 alussa seuraavilla paikkakunnilla: Helsinki, Espoo, Hyvinkää, Hämeenlinna, Iisalmi, Joensuu, Jyväskylä, Järvenpää, Kajaani, Kokkola, Kotka, Kouvolaa, Kuopio, Lahti, Lappeenranta, Lohja, Maarianhamina, Mikkeli, Naantali, Oulu, Pietarsaari, Pori, Porvoo, Raisio, Rauma, Rovaniemi, Savonlinna, Seinäjoki, Tampere, Turku, Vaasa, Vantaa ja Varkaus.

Kommunal parkeringsövervakning fanns i början av år 1999 på följande orter: Helsingfors, Esbo, Hyvinge, Tavastehus, Idensalmi, Joensuu, Jyväskylä, Kajana, Karleby, Kotka, Kouvolaa, Kuopio, Lahtis, Villmanstrand, Lojo, Mariehamn, St Michel, Nyslott, Näendal, Uleåborg, Jakobstad, Björneborg, Borgå, Reso, Raumo, Rovaniemi, Seinäjoki, Tammerfors, Träskända, Åbo, Vasa, Vanda och Varkaus.

**1 Kaikki rikokset**  
**A-F Rikoslakia vastaan tehdyt rikokset**

**A Omaisuusrikokset**

---

Varkaus  
Törkeä varkaus  
Näpistys  
Varkausrikokset yhteensä  
    Asunnosta luvatta tunkeutuen  
    Liikkeestä luvatta tunkeutuen  
    Moottoriajoneuvosta luvatta tunkeutuen  
    Muu kohde luvatta tunkeutuen  
    Myymlävarkaus, -näpistys  
    Moottoriajoneuvon anastus  
Kätkemisrikos, tuottamuksellinen kätkemisrikos,  
kätkemisrikkomus  
Törkeä kätkemisrikos  
Ammattimainen kätkemisrikos  
Luvaton käyttö, lievä luvaton käyttö  
    Moottoriajoneuvoon kohdistuvana  
Törkeä luvaton käyttö  
    Moottoriajoneuvoon kohdistuvana  
Ryöstö  
Törkeä ryöstö  
Kiristys, törkeä kiristys  
Vahingonteko, lievä vahingonteko  
Törkeä vahingonteko  
Kavallus, lievä kavallus  
    Tapahtumakertoja  
Törkeä kavallus  
    Tapahtumakertoja  
Petos, lievä petos  
Törkeä petos  
Maksuvälinepetos, lievä maksuvälinepetos,  
maksuvälinepetoksen valmistelu  
    Tapahtumakertoja  
Törkeä maksuvälinepetos  
    Tapahtumakertoja  
    Kohteena oma tili  
Veropetos, lievä veropetos  
Törkeä veropetos  
Verorikkomus  
Kirjanpitorikos, tuottamuksellinen kirjanpitorikos  
Muut elinkeinorikokset  
Väärennys, lievä väärennys, väärennys-  
aineiston hallussapito  
Törkeä väärennys  
Velallisen epärehellisyys, törkeä velallisen epärehellisyys,  
velallisen petos, törkeä velallisen petos  
Velallisen vilpillisyys, velallisrikkomus,  
velkojansuosinta  
Salakuljetus, lievä salakuljetus  
Muut omaisuusrikokset

**1 Alla brott**  
**A-F Brott mot strafflagen**

**A Egendomsbrott**

---

Stöld  
Grov stöld  
Snatteri  
Tillgreppsbrott sammanlagt  
    Genom olovligt intrång i bostad  
    Genom olovligt intrång i affärslokal  
    Genom olovligt intrång i motorfordon  
    Annan stöld genom olovligt intrång  
    Butikstöld, -snatteri  
    Tillgrepp av motorfordon  
Häleri, häleri av oaktsamhet, häleriförseelse  
Grov häleri  
Yrkesmässigt häleri  
Olovligt brukande, lindrigt olovligt brukande  
    Av motorfordon  
Grov olovligt brukande  
    Av motorfordon  
Rån  
Grov rån  
Utpressning, grov utpressning  
Skadegörelse, lindrig skadegörelse  
Grov skadegörelse  
Förskingring, lindrig förskingring  
    Antal fall  
Grov förskingring  
    Antal fall  
Bedrägeri, lindrigt bedrägeri  
Grov bedrägeri  
Betalningsmedelsbedrägeri, lindrigt betalningsmedels-  
bedrägeri, förberedelse till betalningsmedelsbedrägeri  
    Antal fall  
Grov betalningsmedelsbedrägeri  
    Antal fall  
    Eget konto som föremål  
Skattebedrägeri, lindrigt skattebedrägeri  
Grov skattebedrägeri  
Skatteförseelse  
Bokföringsbrott, bokföringsbrott av oaktsamhet  
Övriga näringsbrott  
Förfalskning, lindrig förfalskning, innehav  
av förfalskningsmaterial  
Grov förfalskning  
Oredlighet som galdenär, grov oredlighet som galdenär,  
galdenårsbedrägeri, grovt galdernårsbedrägeri  
Galdenärssvek, -förseelse,  
gynnande av borgenär  
Smuggling, lindrig smuggling  
Övriga egendomsbrott

## B Henkeen ja terveyteen kohdistuneet rikokset

Tappo

Murha

Surma

Henkirikokset yhteensä

Henkirikosten tapahtumapaikka:

Yksityinen asunto

Muu yksityinen paikka

Yleinen paikka liikekeskuksessa

Yleinen tilaisuus

Muu yleinen paikka

Ravitsemisliike tms.

Tuntematon

Tapon, murhan tai surman yritys

Lapsensurma

Pahoinpitely

Törkeä pahoinpitely

Lievä pahoinpitely

Pahoinpitelyrikokset yhteensä

Pahoinpitelyrikosten tapahtumapaikka:

Yksityinen asunto

Muu yksityinen paikka

Yleinen paikka liikekeskuksessa

Yleinen tilaisuus

Muu yleinen paikka

Ravitsemisliike tms.

Tuntematon

Kuolemantuottamus, törkeä kuolemantuottamus

Pahoinpitelyn yhteydessä

Liikennejuopumuksen yhteydessä

Liikennerikoksen yhteydessä

Työturvallisuuslakirikoksen yhteydessä

Muussa yhteydessä

Vammantuottamus, törkeä vammantuottamus

Pahoinpitelyn yhteydessä

Liikennejuopumuksen yhteydessä

Liikennerikoksen yhteydessä

Työturvallisuuslakirikoksen yhteydessä

Muussa yhteydessä

Muut henkeen ja terveyteen kohdistuneet rikokset

## C Seksuaalirikokset

Lapsen seksuaalinen hyväksikäyttö, törkeä lapsen seksuaalinen hyväksikäyttö

Raiskaus, törkeä raiskaus, pakottaminen sukupuoliyhteyteen

Muut seksuaalirikokset

## B Brott mot liv och hälsa

Dråp

Mord

Dråp under förmildrande omständigheter

Brotten mot liv totalt

Gärningsplatsen för brott mot liv:

Privat bostad

Annan privat plats

Allmän plats i affärscentrum

Allmän tillställning

Annan allmän plats

Restaurang el.dyl.

Okänd

Försök till dråp, mord eller dråp under förmildrande omständigheter

Barnadråp

Misshandel

Grov misshandel

Lindrig misshandel

Misshandelsbrott totalt

Gärningsplatsen för misshandelsbrott:

Privat bostad

Annan privat plats

Allmän plats i affärscentrum

Allmän tillställning

Annan allmän plats

Restaurang el.dyl.

Okänd

Dödsvållande, grovt dödsvållande

I samband med misshandel

I samband med trafikfylleri

I samband med trafikbrott

I samband med brott mot lagen om skydd i arbete

I annat samband

Vållande av personskada, grovt vållande av personskada

I samband med misshandel

I samband med trafikfylleri

I samband med trafikbrott

I samband med brott mot lagen om skydd i arbete

I annat samband

Övriga brott mot liv och hälsa

## C Sedlighetsbrott

Sexuellt utnyttjande av barn, grovt sexuellt utnyttjande av barn

Våldtäkt, grov våldtäkt, tvingande till samlag

Övriga sexualbrott



**D Rikokset oikeudenkäyttöä, viranomaisia ja yleistä järjestystä vastaan**

---

Virkamiehen (väkivaltainen) vastustaminen  
Kohdistunut poliisin henkilökuntaan  
Haitanteko virkamiehelle  
Kohdistunut poliisin henkilökuntaan  
Perätön lausuma tuomioistuimessa  
Perätön lausuma viranomaismenettelyssä  
Väärän henkilötiedon antaminen  
Muut rikokset oikeudenkäyttöä, viranomaisia ja yleistä järjestystä vastaan

**E Liikenne rikokset**

---

Liikenneturvallisuuden vaarantaminen, liikennepako tieliikenteessä  
Nopeusrajoitusten rikkominen  
Törkeä liikenneturvallisuuden vaarantaminen  
Nopeusrajoitusten rikkominen  
Rattijuopumus  
Törkeä rattijuopumus  
Vesi-, ilma-, tai junaliikennejuopumus  
Kulkuneuvon luovuttaminen juopuneelle  
Liikennejuopumus moottorittomalla ajoneuvolla  
Kulkuneuvon kuljettaminen oikeudetta

**F Muut rikoslakia vastaan tehdyt rikokset**

---

Rauhanrikkominen  
Tuhotyö, liikennetuhotyö, törkeä tuhutyö  
Tuhutyön, liikennetuhutyön tai törkeän tuhutyön yritys  
Rikokset rikoslain 42, 43 ja 44 lukua vastaan  
Sotilasrikokset  
Työrikokset  
Ympäristörikokset  
Eräiden aineettomien oikeuksien loukkaaminen  
Rikokset rikoslain 40 lukua vastaan  
Huumausainerikos  
Huumausaineen valmistus  
Huumausaineen viljely  
Huumausaineen maahantuonti  
Huumausaineen maastavienti  
Huumausaineen kuljettaminen tai kuljetuttaminen  
Huumausaineen myynti, välitys, luovutus tai muu levitys  
Huumausaineen hallussapito  
Huumausaineen hankkimisen yritys  
Huumausaineen käyttö

**D Brott mot rättskipning, myndigheter och allmän ordning**

---

(Väldsamt) motstånd mot tjänsteman  
Riktat mot polispersonal  
Hindrande av tjänsteman  
Riktat mot polispersonal  
Osann utsaga inför domstol  
Osann utsaga vid myndighetsförfarande  
Lämnande av oriktiga personuppgifter  
Övriga brott mot rättskipning, myndigheter och allmän ordning

**E Trafikbrott**

---

Äventyrande av trafiksäkerheten, smitning i vägtrafik  
Fartbegränsningsöverskridning  
Grovt äventyrande av trafiksäkerheten  
Fartbegränsningsöverskridning  
Rattfylleri  
Grovt rattfylleri  
Fylleri i sjö-, luft- eller tågtrafik  
Överlämnande av fortskaffningsmedel till berusad  
Trafikfylleri med motorlöst fordon  
Förande av fortskaffningsmedel utan behörighet

**F Övriga brott mot strafflagen**

---

Fridsbrott  
Sabotage, trafiksabotage, grovt sabotage  
Försök till sabotage, trafiksabotage eller grovt sabotage  
Brott mot strafflagens 42, 43 och 44 kapitel  
Militära brott  
Arbetsbrott  
Miljöbrott  
Kränkning av vissa immateriella rättigheter  
Brott mot strafflagens 40 kapitel  
Narkotikabrott  
Att tillverka narkotika  
Att odla narkotika  
Att föra in narkotika i landet  
Att föra ut narkotika ur landet  
Att transportera eller låta transportera narkotika  
Att sälja, förmedla, överlåta eller på annat sätt sprida narkotika  
Att inneha narkotika  
Att försöka anskaffa narkotika  
Att bruka narkotika

## Törkeä huumausainerikos

- Huumausaineen valmistus
- Huumausaineen viljely
- Huumausaineen maahantuonti
- Huumausaineen maastavienti
- Huumausaineen kuljettaminen tai kuljetuttaminen
- Huumausaineen myynti, välitys, luovutus tai muu levitys
- Huumausaineen hallussapito
- Huumausaineen hankkimisen yritys
- Huumausaineen käyttö

## Huumausainerikoksen valmistelu

- Huumerekvisiitan valmistus
- Huumerekvisiitan maahantuonti
- Huumerekvisiitan hankkiminen
- Huumerekvisiitan vastaanottaminen

## Huumausainerikoksen edistäminen

- Huumausaineen valmistus
- Huumausaineen kuljettaminen
- Huumausaineen luovuttaminen
- Huumausaineen välittäminen
- Huumausaineen rahoittaminen

Muut rikoslakia vastaan tehdyt rikokset

## G–H Muut rikokset

### G Alkoholiirikokset

---

- Alkoholipitoisen aineen luvaton valmistus  
tapahtumakertoja
- Alkoholipitoisen aineen luvaton välittäminen  
tapahtumakertoja
- Alkoholipitoisen aineen luvaton maahantuonti  
tapahtumakertoja
- Alkoholijuoman laitton hallussapito tai kuljetus  
tapahtumakertoja
- Muut alkoholiirikokset  
tapahtumakertoja

### H Muita lakeja ja asetuksia vastaan tehdyt rikokset

---

- Liikenne rikkomus, tieliikenteen  
sosiaalilainsäädännön rikkominen
- Nopeusrajoitusten rikkominen
- Epäkuntoisen ajoneuvon käyttö
- Muu kuin moottoriajoneuvorikkomus
- Kokoontumisrikkomus, järjestyksenvalvontarikkomus
- Työturvallisuusrikkomus
- Rikokset muita lakeja ja asetuksia vastaan

## Grovt narkotikabrott

- Att tillverka narkotika
- Att odla narkotika
- Att föra in narkotika i landet
- Att föra ut narkotika ur landet
- Att transportera eller låta transportera narkotika
- Att sälja, förmedla, överlåta eller på annat sätt sprida narkotika
- Att inneha narkotika
- Att försöka anskaffa narkotika
- Att bruka narkotika

## Förberedelse till narkotikabrott

- Att tillverka narkotikarekvisita
- Att föra in narkotikarekvisita i landet
- Att anskaffa narkotikarekvisita
- Att ta emot narkotikarekvisita

## Främjande av narkotikabrott

- Att tillverka narkotika
- Att transportera narkotika
- Att överlåta narkotika
- Att förmedla narkotika
- Att finansiera narkotikabrott

Övriga brott mot strafflagen

## G–H Övriga brott

### G Brott mot alkohollagen

---

- Olovlig tillverkning av alkoholhaltigt ämne  
antal händelser
- Olovlig förmedling av alkoholhaltigt ämne  
antal händelser
- Olovlig införsel av alkoholhaltigt ämne  
antal händelser
- Olovligt innehav av alkoholdryck eller transport  
antal händelser
- Övriga brott mot alkohollagen  
antal händelser

### H Brott mot övriga lagar och förordningar

---

- Trafikförseelse, brott mot viss social  
lagstiftning om vägtransporter
- Fartbegränsningsöverskridning
- Användning av icke-trafikdugligt fordon
- Annan än motorfordonsförseelse
- Sammankomstförseelse, ordningsövervakningsförseelse
- Arbetarskyddsförseelse
- Övriga brott mot andra lagar och förordningar

**2 Kuntien järjestyssääntöjen ja poliisijärjestyksen rikkominen**

**3 Tietoja eräistä poliisin tehtävistä**

Itsemurhat

Hukkuneet henkilöt

Muu kuolemansyyn tutkimus

Kadonneet henkilöt

Hirvieläinkolarit (ml. porokolarit)

Muu onnettomuustutkinta

Palosyyn tutkinta

Tutkinta liiketoimintakiellon määräämiseksi

Tutkinta rikosentekijän luovutusmenettelyssä

Lähestymiskieltoasia

Ilmoitus rikoksesta, jota ilmeisesti ei tulla tilastoimaan rikoksena

**4 Päihtymyksen takia säilöön otetut**

**2 Överträdelse av kommunernas ordningsstadgor och polisordning**

**3 Uppgifter beträffande vissa polisålägganden**

Själv mord

Drunkning

Övrig undersökning av dödsorsak

Försvunna personer

Hjortdjurskollisioner (inkl. renkollisioner)

Övrig undersökning av olycksfall

Undersökning av brandorsak

Undersökning för meddelande av näringsförbud

Undersökning i samband med utlämning för brott

Besöksförbudsärende

Brottsanmälan då skäl att misstänka brott inte föreligger

**4 Berusade som tagits i förvar**

---

**SVT Suomen virallinen tilasto**  
**Finlands officiella statistik**  
**Official Statistics of Finland**

**Oikeus 2000:5**  
**Rättsväsen**  
**Justice**

**Lisätietoja – Förfrågningar:**

**Jorma Kallio (09) 1734 3248**