


Yksityisen sektorin palkat 2010

Löner inom den privata sektorn



Yksityisen sektorin palkat 2010

Löner inom den privata sektorn

Tiedustelut – Förfrågningar – Inquiries:

Kati Heikkinen
Harri Nummila
(09) 17 341

palkat.yksityinen@tilastokeskus.fi

Tilaston kuvaus: <http://tilastokeskus.fi/til/yskp/meta.html>
Tilaston laatuseloste: <http://tilastokeskus.fi/til/yskp/laa.html>

Kansikuva – Pärm bild – Cover graphics: Jannis Mavrostomos

© 2011 Tilastokeskus – Statistikcentralen – Statistics Finland

Tietoja lainattaessa lähteenä on mainittava Tilastokeskus.
Uppgifterna får lånas med uppgivande av Statistikcentralen som källa.
Quoting is encouraged provided Statistics Finland is acknowledged as the source.

ISSN 1795-5165
= Suomen virallinen tilasto
ISSN 1797-0776
ISBN 978-952-244-336-6

Alkusanat

Yksityisen sektorin palkat -julkaisu kuvaa yksityisen sektorin kuukausi- ja tuntipalkkaisten sekä maa- ja metsätalouden tuntipalkkaisten palkansaajien lukumääriä ja ansiotasoja muun muassa ammatti- ja koulutusluokituksen, ammattiryhmän, iän sekä sukupuolen mukaan pääsääntöisesti vuoden 2010 viimeisellä neljänneksellä. Yksityisen sektorin perusaineiston muodostavat työnantajajärjestöjen keräämät palkkatilastotiedot sekä Tilastokeskuksen työnantajajärjestöihin kuulumat-
tomilta työnantajilta otostutkimuksella keräämät vastaavat tiedot. Maatalouden perusaineiston muodostaa Maaseudun Työnantajaliiton jäseniltään keräämä aineisto ja metsätyöntekijöiden perusaineiston muodostavat Metsähallituksen, Metsäteollisuus ry:n, Yksityismetsätalouden Työnantajat ry:n ja metsäkeskusten tiedot.

Yksityisen sektorin palkat -julkaisun tilastot sisältävät noin 982 000 palkansaajan tiedot. Kuukausipalkkatilasto sisältää noin 652 000 kuukausipalkkaisen palkansaajan tiedot ja tuntipalkkatilasto noin 330 000 tuntipalkkaisen palkansaajan tiedot.

Kuntasektorin palkkatiedot on julkaistu Kuntasektorin palkat 2010 -julkaisussa. Vertailukelpoista tietoa kaikkien sektorien palkoista ja työvoimakustannuksista julkaistaan Palkat ja työvoimakustannukset 2010 -julkaisussa.

Tilaston toteutukseen ovat eri vaiheissa osallistuneet Kati Heikkinen, Harri Nummila, Markku Jutila, Pirjo Holmberg, Jukka Pitkälä, Urpo Roti, Anne Suhtala ja Pirkko Wiik.

Helsingissä, joulukuussa 2011

Förord

Publikationen 'Löner inom den privata sektorn' beskriver antalet månads- och timavlönade löntagare inom den privata sektorn och antalet timavlönade löntagare inom jord- och skogsbruket samt deras lönenivåer bland annat enligt yrkes- och utbildningsklassificeringen, yrkesgrupp, ålder och kön i regel under sista kvartalet år 2010. Den privata sektorns primärmaterial består av lönestatistikuppgifter som samlats in av arbetsgivarorganisationer samt av motsvarande uppgifter som Statistikcentralen samlat in från icke-organiserade arbetsgivare med en urvalsundersökning. Primärmaterialiet om jordbruket består av det material som Landsbygdens Arbetsgivareförbund samlat in från sina medlemmar och primärmaterialiet om skogsarbetarna av uppgifter från Skogsstyrelsen, Skogsindustrin r.f., Privatskogsbrukets Arbetsgivare r.f. och skogscentralerna.

Statistiken i denna publikation omfattar uppgifter om ungefär 982 000 löntagare. Statistiken över månadslöner innehåller uppgifter om ungefär 652 000 månadsavlönade löntagare och statistiken över timlöner om ungefär 330 000 timavlönade löntagare.

Uppgifter om kommunsektorns löner har publicerats i publikationen 'Löner inom kommunsektorn 2010'. Jämförbara uppgifter om löner och arbetskraftskostnader i alla sektorer publiceras i publikationen 'Palkat ja työvoimakustannukset 2010' (ung. Löner och arbetskraftskostnader 2010).

Kati Heikkinen, Harri Nummila, Markku Jutila, Pirjo Holmberg, Jukka Pitkälä, Urpo Roti, Anne Suhtala och Pirkko Wiik har deltagit i redigeringen av statistiken.

Helsingfors i december 2011

Kari Molnar

Tilastojohtaja
Statistikdirektör

Sisällys

Alkusanat	1
Sisällys	3
Liitetaulukot.....	3
1 Yksityinen sektori: Yhteenveto tuloksista	7
1.1 Yksityisen sektorin palkansaajat 2010	7
1.2 Ansiot ja ammatti	8
1.3 Ansiot ja koulutus	11
1.4 Ansiot ja ikä	12
2 Maa- ja metsätalous: Yhteenveto tuloksista.....	14
2.1 Maa- ja metsätalouden palkansaajat 2010.....	14
2.2 Maatalouden sopimusalat.....	15
2.3 Metsätalouden työlajit.....	16
2.4 Maa- ja metsätyöntekijät ja ikä	17
3 SVT ¹⁾ Laatuseloste.....	18
3.1 Tilastotietojen relevanssi.....	18
3.2 Tilastotutkimuksen menetelmäkuvaus: yksityinen sektori	22
Ammattitaulukot.....	25
Koulutustaulukot	63
Ammattiryhmittäiset taulukot.....	87
Liitteet.....	111

Liitetaulukot

Ammattitaulukot.....	25
Taulukko 1a. Kuukausipalkkaisten ansio- ja lukumäärätiedot ammattiluokituksen 2 - numerotason mukaan 2010.....	27
Taulukko 1b. Tuntipalkkaisten ansio- ja lukumäärätiedot ammattiluokituksen 2 - numerotason mukaan 2010.....	28
Taulukko 2a. Kuukausipalkkaisten ansio- ja lukumäärätiedot ammattiluokituksen mukaan 2010. ...	29
Taulukko 2b. Tuntipalkkaisten ansio- ja lukumäärätiedot ammattiluokituksen mukaan 2010. ...	39
Taulukko 3. Tuntipalkkaisten ansio-, lukumäärä ja tuntitiedot ammattiluokituksen mukaan 2010.....	45
Taulukko 4a. Kuukausipalkkaisten ansio- ja lukumäärätiedot ammattiluokituksen 2-numerotason ja ikäryhmän mukaan 2010.....	51
Taulukko 4b. Tuntipalkkaisten ansio- ja lukumäärätiedot ammattiluokituksen 2-numerotason ja ikäryhmän mukaan 2010.....	57
Koulutustaulukot	63
Taulukko 5a. Kuukausipalkkaisten ansio- ja lukumäärätiedot koulutusasteen ja koulutusalan mukaan 2010.....	65
Taulukko 5b. Tuntipalkkaisten ansio- ja	

Innehåll

Förord	1
Innehåll	3
Tabellbilagor.....	3
1 Privata sektorn: Sammandrag av resultaten.....	7
1.1 Löntagare inom den privata sektorn 2010.....	7
1.2 Löner och yrke	8
1.3 Löner och utbildning.....	11
1.4 Löner och ålder	12
2 Jord- och skogsbruk: Sammandrag av resultaten.....	14
2.1 Löntagare inom jord- och skogsbruk 2010	14
2.2 Avtalsbranscher inom jordbruket.....	15
2.3 Arbetslag inom skogsbruket	16
2.4 Jord- och skogsbruksarbetare och åldersgrupper	17
3 FOS ¹⁾ Kvalitetsbeskrivning.....	18
3.1 Relevans.....	18
3.2 Metodbeskrivning: privata sektorn	22
Yrkestabeller	25
Utbildningstabeller	63
Tabeller efter yrkesgrupper.....	87
Bilagor	111

Tabellbilagor

Yrkestabeller	25
Tabell 1a. Uppgifter om löner och antal anställda enligt yrkesklassificeringens 2-siffernivå 2010, månadsavlönade.....	27
Tabell 1b. Uppgifter om löner och antal anställda enligt yrkesklassificeringens 2-siffernivå 2010, timavlönade.	28
Tabell 2a. Uppgifter om löner och antal anställda enligt yrkesklassificeringen 2010, månadsavlönade....	29
Tabell 2b. Uppgifter om löner och antal anställda enligt yrkesklassificeringen 2010, timavlönade.....	39
Tabell 3. Uppgifter om löner, antal anställda och arbetstimmar 2010 enligt yrkesklassificeringen, timavlönade.	45
Tabell 4a. Uppgifter om löner och antal anställda enligt yrkesklassificeringen 2-siffernivå och åldersgrupp i 2010, månadsavlönade.....	51
Tabell 4b. Uppgifter om löner och antal anställda enligt 2-siffernivå yrkesklassificeringen huvudklass och åldersgrupp i 2010, timavlönade.....	57
Utbildningstabeller	63
Tabell 5a. Uppgifter om löner och antal anställda efter utbildningsnivå och utbildningsområde 2010, månadsavlönade.....	65
Tabell 5b. Uppgifter om löner och antal anställda	

lukumäärätiedot koulutusasteen ja koulutusalan mukaan 2010.....	66	efter utbildningsnivå och utbildningsområde 2010, timavlönade.	66
Taulukko 6a. Kuukausipalkkaisten ansio- ja lukumäärätiedot koulutusluokituksen mukaan 2010....	67	Tabell 6a. Uppgifter om löner och antal anställda enligt utbildningsklassificeringen 2010, månadsavlönade.....	67
Taulukko 6b. Tuntipalkkaisten ansio- ja lukumäärätiedot koulutusluokituksen mukaan 2010....	77	Tabell 6b. Uppgifter om löner och antal anställda enligt utbildningsklassificeringen 2010, timavlönade.	77
Taulukko 7a. Kuukausipalkkaisten ansio- ja lukumäärätiedot koulutusasteen ja ikäryhmän mukaan 2010.....	82	Tabell 7a. Uppgifter om löner och antal anställda efter utbildningsnivå och åldersgrupp 2010, månadsavlönade.....	82
Taulukko 7b. Tuntipalkkaisten ansio- ja lukumäärätiedot koulutusasteen ja ikäryhmän mukaan 2010.....	84	Tabell 7b. Uppgifter om löner och antal anställda efter utbildningsnivå och åldersgrupp 2010, timavlönade.	84
Ammattiryhmittäiset taulukot.....	87	Tabeller efter yrkesgrupper.....	87
Taulukko 8. Palvelualojen henkilöstön ansio- ja lukumäärätiedot 2010.	89	Tabell 8. Uppgifter om löner och antal anställda inom servicebranschen 2010.....	89
Taulukko 9. Yksityisten teattereiden henkilöstön ansio- ja lukumäärätiedot 2010.....	103	Tabell 9. Uppgifter om löner och antal anställda inom privata teatrar 2010.....	103
Taulukko 10. Seurakuntien henkilöstön ansio- ja lukumäärätiedot 2010.	104	Tabell 10. Uppgifter om löner och antal anställda inom församlingar 2010.....	104
Taulukko 11. Teollisuuden toimihenkilöiden ansio- ja lukumäärätiedot 2010.	105	Tabell 11. Uppgifter om antal tjänstemän och deras löner inom industrin 2010.....	105
Liitteet.....	111	Bilagor	111
Liite 1. Ositteiden muodostaminen ja otoksen poimintasuhteet.....	113	Bilaga 1. Bildandet av strata och urvalets samplingsförhållanden.....	113

1 Yksityinen sektori: Yhteenveto tuloksista

1.1 Yksityisen sektorin palkansaajat 2010

Yksityisen sektorin kokoaikaisia kuukausipalkkaisia palkansaajia oli kuukausipalkkatilaston mukaan 652 416, joista miehiä oli noin 51 prosenttia. Säännöllisen työajan keskiansio oli 3 255 euroa kuukaudessa, miehillä 3 655 euroa ja naisilla 2 838 euroa.

Tuntipalkkaisia palkansaajia oli yksityisellä sektorilla vuoden 2010 viimeisellä neljänneksellä tuntipalkkatilaston mukaan 329 715, joista valtaosa, noin 78 prosenttia, oli miehiä. Säännöllisen työajan keskiansio oli 14,59 euroa, miehillä 15,14 euroa ja naisilla 12,12 euroa. Kokonaiskeskiansio oli 15,31 euroa, miehillä 15,93 euroa ja naisilla 12,54 euroa.

Yksityisen sektorin palkkatilastot on laadittu järjestäytyneiden yritysten noin 802 000 palkansaajan ja järjestäytymättömien yritysten noin 180 000 palkansaajan tiedoista. Taulukossa A on nähtävissä palkkatilaston aineistojen tarkempi jakautuminen tietolähteittäin. Kuukausipalkkaisilla ansiokäsité säännöllisen työajan ansio sisältää kuukausipalkan, työaikalisät, luontoisetujen verotusarvon ja provision/myyntipalkkion keskimäärin kuukaudessa. Ylitöiden osuutta ei lasketa tähän ansiokäsitteeseen. Tuntipalkkaisilla säännöllisen työajan ansio sisältää aika-, urakka- ja palkkiotyöstä säännölliseltä tehdyltä työajalta maksetun palkan, sunnuntai- ja ylityöpalkan perusosat sekä muut erilliset lisät. Kokonaisansio sisältää tämän lisäksi suoritepalkat, luontoisedut sekä sunnuntai- ja ylityöpalkan korotusosat.

Kuukausipalkkaisia osa-aikaisia palkansaajia tilastossa oli 121 596, joista naisia oli noin 75 prosenttia. Osa-aikaisten ansiotietoja ei kuukausipalkkatilastossa julkisteta.

1 Privata sektorn: Sammandrag av resultat

1.1 Löntagare inom den privata sektorn 2010

Enligt statistiken över månadslöner uppgick de heltidsanställda månadsavlönade löntagarna till 652 416 inom den privata sektorn. Ungefär 51 procent av dem var män. Lönen för ordinarie arbetstid var i genomsnitt 3 255 euro i månaden, bland männen 3 655 euro och bland kvinnorna 2 838 euro.

Under det sista kvartalet år 2010 var antalet timavlönade löntagare inom den privata sektorn 329 715, av vilka merparten, dvs. omkring 78 procent var män. Timlönen för ordinarie arbetstid var i medeltal 14,59 euro, bland männen 15,14 euro och bland kvinnorna 12,12 euro. Totaltimlönen var i medeltal 15,31 euro, bland männen 15,93 euro och bland kvinnorna 12,54 euro.

Lönestatistiken över den privata sektorn har sammanställts utgående från löneuppgifter om ungefär 802 000 löntagare vid fackligt organiserade företag och ungefär 180 000 löntagare vid icke-organiserade företag. I tabell A finns en mer detaljerad fördelning av lönestatistikens material på uppgiftskällor. Lönebegreppet lön för ordinarie arbetstid omfattar för månadsavlönade månadslön, arbetstidstillägg, beskattningsvärde för naturaförmåner och provision i genomsnitt per månad. Andelen för övertid ingår inte i begreppet. För timavlönade omfattar lönebegreppet timlön för ordinarie arbetstid lön för ordinarie arbetstid inom tids-, ackords- och premiearbete, söndags- och övertidslönens grunddelar samt övriga separata tillägg. Totaltimlönen innefattar dessutom prestationslöner, naturaförmåner samt söndags- och övertidsförhöjningar.

Det fanns 121 596 deltidsanställda månadsavlönade löntagare av vilka ungefär 75 procent var kvinnor. Löneuppgifterna om deltidsanställda publiceras inte i statistiken över månadslöner.

Taulukko A. Yksityisen sektorin palkansaajat tietolähteen mukaan vuonna 2010.

Tabell A Löntagare inom den privata sektorn enligt uppgiftskälla år 2010.

Aineistot - Material	Palkansaajien lukumäärä - Antal löntagare								
	Kuukausipalkkaiset, kokoaikaiset - Månadsavlönade, heltidsanställda			Tuntipalkkaiset - Timavlönade			Kuukausipalkkaiset, osa-aikaiset - Månadsavlönade, deltidsanställda		
	Yhteensä - Totalt	Miehet - Män	Naiset - Kvinnor	Yhteensä - Totalt	Miehet - Män	Naiset - Kvinnor	Yhteensä - Totalt	Miehet - Män	Naiset - Kvinnor
Yhteensä - Totalt	652 416	332 620	319 699	329 715	257 442	72 227	121 596	30 966	90 629
Tilastokeskus - Statistikcentralen	110 770	67 752	42 922	69 133	57 577	11 509	11 118	4 897	6 220
Elinkeinoelämän keskusliitto - Finlands Näringsliv	511 163	255 711	255 452	257 730	199 038	58 692	104 452	25 133	79 319
Palvelulaitosten työnantajayhdistys - Serviceinrätningarnas arbetsgivarförening	15 230	3 769	11 461	-	-	-	3 968	618	3 350
Kirkon työmarkkinalaitos - Kyrkans arbetsmarknadsverk	12 547	3 986	8 561	2 852	826	2 026	1 896	260	1 636
Teatterin Tiedotuskeskus - Informationscentralen för teater i Finland	2 705	1 402	1 303	-	-	-	163	58	104

1.2 Ansiot ja ammatti

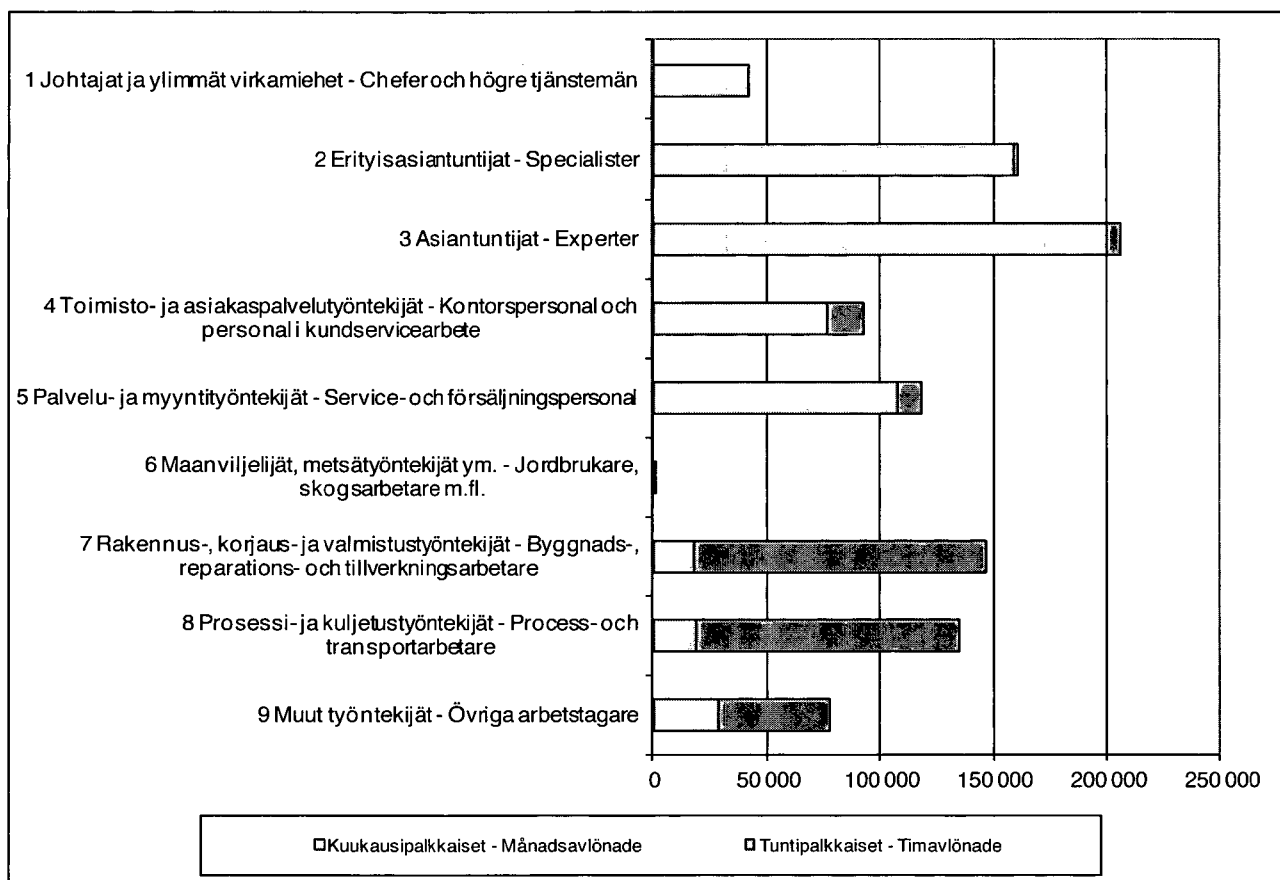
Yksityisen sektorin palkansaajat luokitellaan tilastossa ammattinsa perusteella Tilastokeskuksen ammattiluokitukseen. Suurimmat ammattiryhmät kuukausipalkkatilaston mukaan olivat asiantuntijat, erityisasiantuntijat sekä palvelu- ja myyntityöntekijät. Tuntipalkkaisten yleisimmät ammattiluokat ovat rakennus-, korjaus- ja valmistustyöntekijät sekä prosessi- ja kuljetustyöntekijät. Kuviossa 1. on nähtävissä kuukausi- ja tuntipalkkaisten palkansaajien lukumäärät ammattiluokituksen pääluokan mukaan.

1.2 Löner och yrke

Löntagarna inom den privata sektorn klassificeras i statistiken på basis av sitt yrke enligt Statistikcentralens yrkesklassificering. Enligt statistiken över månadslöner var de största yrkesgrupperna experter, specialister samt service- och försäljningspersonal. De vanligaste yrkesgrupperna för timavlönade löntagare var byggnads-, reparations- och tillverkningsarbetare samt process- och transportarbetare. I figur 1. finns antalet månads- och timavlönade löntagare efter yrkesklassificeringens huvudgrupp.

Kuvio 1. Yksityisen sektorin kuukausi- ja tuntipalkkaisten palkansaajien jakautuminen ammattiluokituksen pääluokkiin vuonna 2010.

Figur 1. Fördelning av månads- och timavlönade inom den privata sektorn efter yrkesklassificeringens huvudgrupper år 2010.



Taulukosta B voidaan havaita, että kuukausipalkkatilaston mukaan yksityisen sektorin johtajien lukumäärä oli 41 699 lokakuussa 2010 ja heidän säännöllisen työajan keskiansio oli 5 603 euroa. Johtajien todellinen lukumäärä ja ansiotaso on kuitenkin ilmoitettua korkeampi, sillä pääosa yritysten ylimmästä johdosta jää kuukausipalkkatilaston ulkopuolelle.

Erityisasiantuntijoita oli 24,3 prosenttia ja asiantuntijoita 30,6 prosenttia kaikista yksityisen sektorin ko-

Av tabell B framgår att antalet chefer inom den privata sektorn var 41 699 i oktober 2010 enligt statistiken över månadslöner och att deras lön för ordinarie arbetstid var i genomsnitt 5 603 euro. Det faktiska antalet chefer och deras lönenivå är dock högre än det som angetts eftersom merparten av företagets högsta ledning faller utanför statistiken.

Specialisterna utgjorde 24,3 procent och experterna 30,6 procent av alla heltidsanställda månadslönade

koaikaisista kuukausipalkkaisista. Erityisasiantuntijoiden keskiansio oli 4 039 euroa ja asiantuntijoiden 3 206 euroa.

Toimisto- ja asiakaspalvelutyöntekijöitä oli 11,8 prosenttia kaikista kokoaikaisista kuukausipalkkaisista palkansaajista ja palvelu-, myynti- ja hoitotyöntekijöitä puolestaan 16,5 prosenttia. Toimisto- ja asiakaspalvelutyöntekijöiden keskiansio oli 2 588 euroa ja palvelu- ja myyntityöntekijöiden 2 275 euroa.

inom den privata sektorn. Specialisternas lön var i genomsnitt 4 039 euro och experternas 3 206 euro.

Kontorspersonalen och personalen i kundservicearbete utgjorde 11,8 procent av alla heltidsanställda månadsavlönade, andelen service-, försäljnings- och omsorgspersonalen var 16,5 procent. Medellönen för kontorspersonalen och personalen i kundservicearbete var 2 588 euro och för service- och försäljningspersonalen 2 275 euro.

Taulukko B. Yksityisen sektorin kuukausipalkkaisten palkansaajien lukumäärät ja keskiansiot ammattiluokituksen pääluokan mukaan vuonna 2010.

Tabell B. Antalet månadsavlönade inom den privata sektorn och deras medellöner efter yrkesklassificeringens huvudgrupp år 2010.

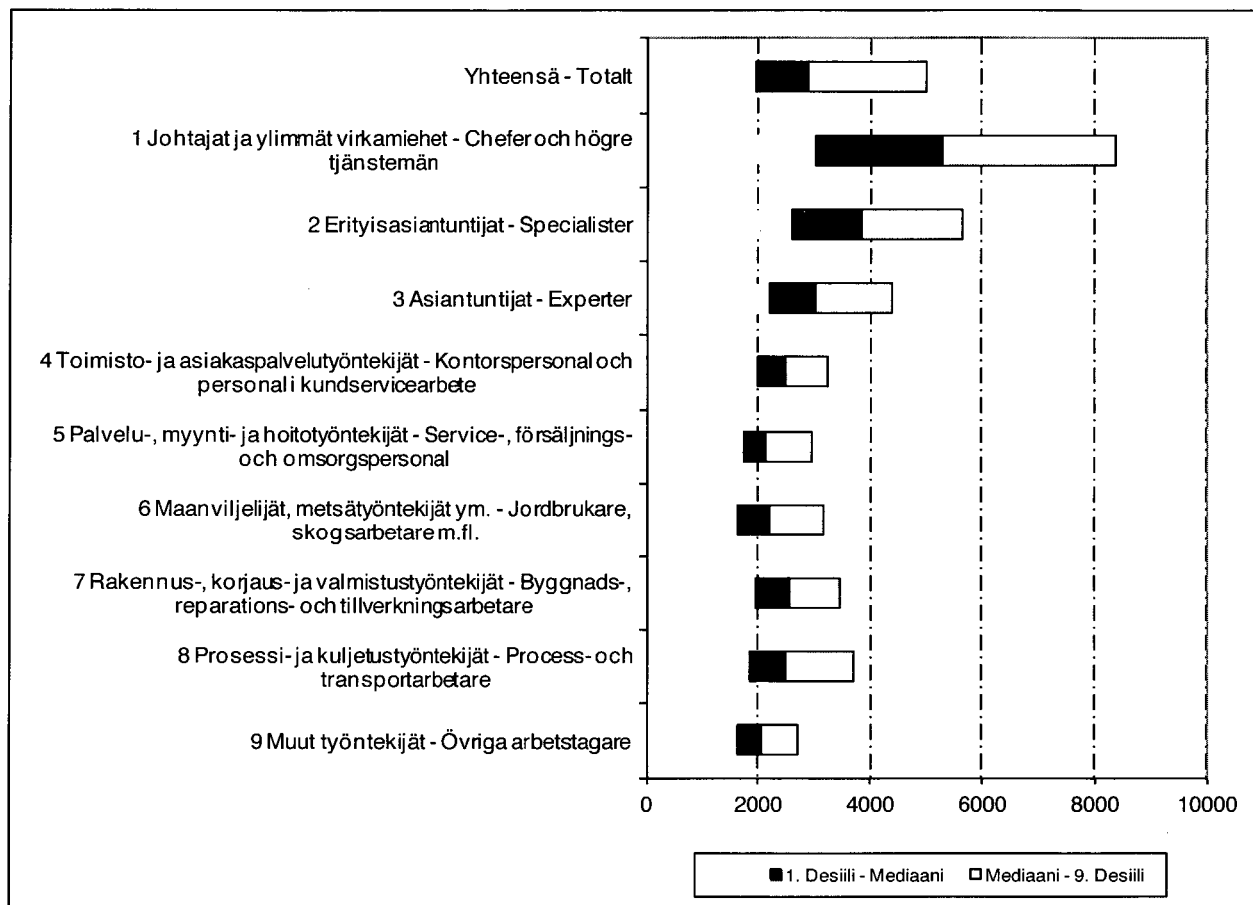
Ammattiluokitus 2010 - Yrkesklassificeringen 2010	Lukumäärä - Antal			Säännöllisen työajan keskiansio - Medellön för ordinarie arbetstid		
	Yhteensä - Totalt	Miehet - Män	Naiset - Kvinnor	Yhteensä - Totalt	Miehet - Män	Naiset - Kvinnor
	Lkm -St	Lkm -St	Lkm -St	€/kk - mån.	€/kk - mån.	€/kk - mån.
Yhteensä - Totalt	652 416	332 620	319 699	3 255	3 655	2 838
1 Johtajat ja ylimmät virkamiehet - <i>Chefer och högre tjänstemän</i>	41 699	29 584	12 096	5 603	5 894	4 888
2 Erityisasiantuntijat - <i>Specialister</i>	158 697	96 704	61 990	4 039	4 265	3 685
3 Asiantuntijat - <i>Experter</i>	199 516	108 122	91 364	3 206	3 466	2 898
4 Toimisto- ja asiakaspalvelutyöntekijät - <i>Kontorspersonal och personal i kundservicearbete</i>	76 860	15 597	61 253	2 588	2 853	2 520
5 Palvelu- ja myyntityöntekijät - <i>Service- och försäljningspersonal</i>	107 640	36 444	71 195	2 275	2 488	2 165
6 Maanviljelijät, metsätyöntekijät ym. - <i>Jordbrukare, skogsarbetare m.fl.</i>	659	335	324	2 317	2 534	2 094
7 Rakennus-, korjaus- ja valmistustyöntekijät - <i>Byggnads-, reparations- och tillverkningsarbetare</i>	18 312	15 987	2 325	2 669	2 710	2 390
8 Prosessi- ja kuljetustyöntekijät - <i>Process- och transportarbetare</i>	18 731	12 532	6 194	2 653	2 795	2 365
9 Muut työntekijät - <i>Övriga arbetstagare</i>	28 423	16 179	12 216	2 138	2 273	1 954
Tuntematon - <i>Okänd</i>	1 880	1 136	744	2 631	2 710	2 510

Palkkahajontaa kuvataan yleensä desiilipalkalla. Ylin desiilipalkka tarkoittaa palkkaa, jota vähemmän ansaitsee 90 prosenttia palkansaajista ja alin desiilipalkka palkkaa, jota vähemmän ansaitsee 10 prosenttia palkansaajista. Mediaanipalkka tarkoittaa palkkaa, jota vähemmän tai enemmän ansaitsee tasan puolet palkansaajista. Kuviossa 2 on esitetty kuukausipalkkaisten palkansaajien ansioiden hajonta eri ammattiluokissa alimman (1. desiili) ja ylimmän (9. desiili) desiilin välisenä janana. Vuoden 2010 kuukausipalkkatilastossa ansioiden hajonta oli suurinta johtajilla. Tässä ryhmässä alin desiilipalkka oli 3 046 euroa ja ylin desiilipalkka 8 359 euroa. Toiseksi suurinta hajonta oli erityisasiantuntijoilla. Heillä alin desiilipalkka oli 2 582 euroa ja ylin 5 646 euroa.

Lönespridningen beskrivs vanligen med decillön. Den högsta decillönen är den lönenivå som 90 procent av löntagarna underskrider och den lägsta decillönen den lön som 10 procent av löntagarna inte når upp till. Medianlön innebär att hälften av löntagarna har lägre lön och hälften högre lön än medianlönen. I figur 2 anges spridningen av de månadsavlönade löntagarnas löner på olika yrkesgrupper som en linje mellan den lägsta (1:a decilen) och den högsta (9:e decilen). I statistiken över månadslöner år 2010 var lönespridningen störst bland direktörer. I denna grupp var den lägsta decillönen 3 046 euro och den högsta decillönen 8 359 euro. Den näststörsta spridningen fanns bland specialister. Den lägsta decillönen bland dem var 2 582 euro och den högsta 5 646 euro.

Kuvio 2. Yksityisen sektorin kuukausipalkkaisten palkansaajien palkan hajonta ammattiluokituksen pääluokan mukaan vuonna 2010.

Figur 2. Lönespridning för månadsavlönade inom den privata sektorn efter yrkesklassificeringens huvudgrupp år 2010.



Tuntipalkkaisista työntekijöistä suurin ammattiryhmä oli rakennus-, korjaus- ja valmistustyöntekijät, joita oli noin 38,9 prosenttia kaikista yksityisen sektorin tuntipalkkaisista palkansaajista (taulukko C). Heidän säännöllisen työajan keskiansionsa oli 15,34 euroa ja kokonaiskeskiansio 15,78 euroa. Toinen suuri ryhmä oli prosessi- ja kuljetustyöntekijät, joita oli noin 35,3 prosenttia kaikista tuntipalkkaisista palkansaajista. Heidän säännöllisen työajan keskiansionsa oli 15,00 euroa ja kokonaiskeskiansio 16,11 euroa.

Muita työntekijöitä (ammattiluokituksen pääluokka 9) oli tilaston mukaan noin 15,0 prosenttia ja toimisto- ja asiakaspalvelutyöntekijöitä noin 4,8 prosenttia. Säännöllisen työajan keskiansio oli muilla työntekijöillä 11,79 euroa ja toimisto- ja asiakaspalvelutyöntekijöillä 12,76 euroa. Vastaavat kokonaiskeskiansiot olivat 12,26 euroa ja 13,09 euroa.

Johtajien lukumäärä- ja ansiotietoja ei tuntipalkkati-lastossa julkisteta, sillä tuntipalkkaisia johtajia on tilastossa hyvin vähän, jonka johdosta tieto on liian epävarmaa esitettäväksi.

Av de timavlönade var den största yrkesgruppen byggnads-, reparations- och tillverkningsarbetarna, vilka utgjorde ungefär 38,9 procent av alla timavlönade löntagare inom den privata sektorn (tabell C). Deras timlön för ordinarie arbetstid var i genomsnitt 15,34 euro och totaltimlönen i genomsnitt 15,78 euro. En annan stor grupp var process- och transportarbetare, som utgjorde ungefär 35,3 procent av alla löntagare med timlön. Deras timlön för ordinarie arbetstid var i medeltal 15,00 euro och totaltimlönen i genomsnitt 16,11 euro.

Enligt statistiken var ungefär 15,0 procent övriga arbetstagare (huvudgrupp 9 i yrkesklassificeringen) och ungefär 4,8 procent kontorspersonal och personal i kundservicearbete. Timlönen för ordinarie arbetstid var bland övriga arbetstagare i genomsnitt 11,79 euro och bland kontorspersonal och personal i kundservicearbete 12,76 euro. Motsvarande totalmedellöner var 12,26 euro respektive 13,09 euro.

Uppgifter om antalet chefer och deras löner publiceras inte i statistiken över timlöner, eftersom det finns väldigt få timavlönade chefer i statistiken. Uppgiften är således för osäker för att anges.

**Taulukko C. Yksityisen sektorin tuntipalkkaisten palkansaajien lukumäärät ja keskiansiot ammatti-
luokituksen pääluokan mukaan vuonna 2010.**

Tabell C. Antalet timavlönade löntagare inom den privata sektorn och deras medellöner efter huvudklassen i yrkesklassificeringen år 2010.

Ammattiluokitus 2010 - Yrkesklassificeringen 2010	Lukumäärä - Antal			Säännöllisen työajan keskiansio - Medellön för ordinarie arbetstid		
	Yhteensä - Totalt	Miehet - Män	Naiset - Kvinnor	Yhteensä - Totalt	Miehet - Män	Naiset - Kvinnor
	Lkm -St	Lkm -St	Lkm -St	€/tunti - timme	€/tunti - timme	€/tunti - timme
Yhteensä - Totalt	329 715	257 442	72 227	14,59	15,14	12,12
2 Erityisasiantuntijat - <i>Specialister</i>	1 901	1 211	689	19,01	18,82	19,42
3 Asiantuntijat - <i>Experter</i>	6 921	3 838	3 083	15,55	16,05	14,11
4 Toimisto- ja asiakaspalvelutyöntekijät - <i>Kontorspersonal och personal i kundservicearbete</i>	15 780	8 564	7 213	12,76	12,97	12,49
5 Palvelu- ja myyntityöntekijät - <i>Service- och försäljningspersonal</i>	10 870	6 429	4 441	12,12	12,44	11,49
6 Maanviljelijät, metsätyöntekijät ym. - <i>Jordbrukare, skogsarbetare m.fl.</i>	312	157	155	9,45	9,33	9,57
7 Rakennus-, korjaus- ja valmistustyöntekijät - <i>Byggnads-, reparations- och tillverkningsarbetare</i>	128 189	118 566	9 604	15,34	15,52	13,01
8 Prosessi- ja kuljetustyöntekijät - <i>Process- och transportarbetare</i>	116 342	94 789	21 552	15,00	15,31	13,45
9 Muut työntekijät - <i>Övriga arbetstagare</i>	49 400	23 887	25 489	11,79	13,43	9,90

1.3 Ansiot ja koulutus

Tutkinnoittain tarkasteltuna säännöllisen työajan ansiot pääsääntöisesti nousivat koulutusasteen myötä.

Tilaston mukaan perus- tai keskiasteen koulutuksen suorittaneita oli 44,3 prosenttia kaikista yksityisen sektorin kokoaikaisista kuukausipalkkaisista palkansaajista (taulukko D). Mikäli palkansaajalla ei ollut koulutusta tai hän oli suorittanut tutkinnon ulkomailla, koulutusasteeksi on määritelty perusaste. Kyseisen ryhmän säännöllisen työajan keskiansio oli 2 734 euroa eli noin 84,0 prosenttia yksityisen sektorin kuukausipalkkaisten keskimääräisestä ansiosta.

Tuntipalkkaisista palkansaajista 93,9 prosentilla oli perus- tai keskiasteen koulutus. Korkea-asteen koulutus oli harvinaista, koulutuksen (alin korkea-aste – tutkija-koulutusaste) saaneita oli yhteensä vain noin 6,0 prosenttia tuntipalkkaisista palkansaajista. Suurimmat koulutusalat olivat tekniikanala 159 000, palvelualat 27 000, yleissivistävä 20 000 ja kaupallinen ala 14 000 tutkinnolla.

1.3 Löner och utbildning

Granskat efter examen ökade inkomsterna för ordinarie arbetstid i regel med utbildningsnivån.

Enligt statistiken hade 44,3 procent av alla de heltidsanställda månadsavlönade löntagarna inom den privata sektorn utbildning på grund- eller mellannivå (tabell D). Ifall löntagaren inte hade någon utbildning eller om examen avlagts utomlands har man definierat grundnivå som utbildningsnivå. Inom denna grupp var lönen för ordinarie arbetstid i genomsnitt 2 734 euro, dvs. ungefär 84,0 procent av den genomsnittliga lönen för månadsavlönade inom den privata sektorn.

Av de timavlönade hade 93,9 procent utbildning på grund- eller mellannivå. Utbildning på högskolenivå var sällsynt, sammanlagt hade bara ungefär 6,0 procent av de timavlönade denna utbildning (lågsta högre nivå – forskarutbildningsnivå). De största utbildningsområdena var den tekniska utbildningen med 159 000 examina, servicebranscher med 27 000 examina, den allmänbildande utbildningen med 20 000 examina och utbildning inom handel med 14 000 examina.

Kaikkia tuntipalkkaisia palkansaajia tarkasteltaessa ansiot olivat matalimmat perusasteen koulutuksen suorittaneilla ja korkeimmat ylempään korkeakouluasteen tutkinnon suorittaneilla. Ansio ei kuitenkaan kohonnut tasaisesti koulutusasteen nousun myötä. Miehillä keskiasteen ja alimman korkea-asteen koulutuksen saaneiden ansio oli hieman suurempi kuin alemman korkea-kouluasteen koulutuksen saaneiden ansio. Naisilla ansio nousi tasaisemmin koulutusasteen nousun myötä.

Då samtliga timavlönade granskas var lönerna lägst bland dem som avlagt utbildning på grundnivå och högst bland dem som avlagt examen på högre högskolenivå. Lönerna steg emellertid inte jämnt med stigande utbildningsnivå. För män med utbildning på mellannivå och lägsta högre nivå var lönerna något högre än lönerna för män med utbildning på lägre högskolenivå. Bland kvinnor steg lönen mer jämnt med stigande utbildningsnivå.

Taulukko D. Yksityisen sektorin palkansaajien jakautuminen koulutusasteen ja sukupuolen mukaan vuonna 2010.

Tabell D. Fördelningen av månadsavlönade löntagare inom den privata sektorn efter utbildningsnivå och kön år 2010.

Koulutusaste - Utbildningsnivå	Kuukausipalkkaiset - Månadsavlönade						Tuntipalkkaiset - Timavlönade					
	Lukumäärä - Antal			Säännöllisen työajan keskiansio - Medellön för ordinarie arbetstid			Lukumäärä - Antal			Säännöllisen työajan keskiansio - Medellön för ordinarie arbetstid		
	Yhteensä - Totalt	Miehet - Män	Naiset - Kvinnor	Yhteensä - Totalt	Miehet - Män	Naiset - Kvinnor	Yhteensä - Totalt	Miehet - Män	Naiset - Kvinnor	Yhteensä - Totalt	Miehet - Män	Naiset - Kvinnor
	Lkm -St	Lkm -St	Lkm -St	€/kk - mån	€/kk - mån	€/kk - mån	Lkm -St	Lkm -St	Lkm -St	€/tunti - timme	€/tunti - timme	€/tunti - timme
Yhteensä - Totalt	652 416	332 620	319 699	3 255	3 655	2 838	329 715	257 442	72 227	14,59	15,14	12,12
Perusaste - Grundnivå 1)	67 353	35 591	31 665	2 734	3 042	2 384	90 045	64 874	25 125	13,83	14,53	11,62
Keskiaste - Mellannivå	221 678	111 035	110 643	2 700	3 003	2 395	219 586	180 175	39 411	14,88	15,35	12,26
Alin korkea-aste - Lägsta högre nivå	124 432	51 339	73 093	3 281	3 808	2 911	11 566	7 659	3 907	14,70	15,38	13,09
Alempi korkeakouluaste - Lägre högskolenivå	123 559	69 738	53 820	3 399	3 807	2 871	6 254	3 552	2 702	14,25	14,92	12,94
Ylempi korkeakouluaste - Högre högskolenivå	101 572	56 336	45 235	4 390	4 786	3 897	1 901	1 032	868	14,90	15,06	14,60
Tutkijakoulutusaste - Forskarutbildningsnivå	13 822	8 581	5 242	4 838	5 073	4 453	52	39	13	14,56

1) Perusasteen koulutus on muodostettu yhdistämällä alempi ja ylempi perusaste ja koulutusaste tuntematon. - Gruppen utbildning på grundnivå har bildats genom att kombinera lägre och högre grundnivå och okänd utbildningsnivå.

1.4 Ansiot ja ikä

Koulutuksen lisäksi myös iän vaikutus palkkaan oli merkittävä (taulukko E). Kun 25–29-vuotiaiden ikäryhmän ansiota verrattiin 55–59-vuotiaiden ansioon, oli palkka vanhemmalla ikäryhmällä kuukausipalkkaisilla 31 prosenttia ja tuntipalkkaisilla 7 prosenttia nuorempaa ikäryhmää korkeampi.

Ansiotason nousu kuitenkin lähes pysähtyi tietyn iän jälkeen. Kuukausipalkkaisilla palkansaajilla keskiansio oli 35–39-vuotiaiden ikäryhmässä 3 428 euroa ja 50–54-vuotiaiden ikäryhmässä 3 461 euroa. Tuntipalkkaisilla palkansaajilla 50–54-vuotiaiden keskiansio oli vain 0,6 prosenttia korkeammat kuin 35–39-vuotiailla. Iän vaikutus ansiotason nousuun vähentyi yli 40-vuotiaiden ikäryhmissä.

1.4 Löner och ålder

Förutom utbildningen hade också åldern en betydande inverkan på lönen (tabell E). Då lönerna i åldersgruppen 25–29-åringar jämfördes med lönerna i åldersgruppen 55–59-åringar var lönen i den äldre åldersgruppen bland månadsavlönade 31 procent högre och bland timavlönade 7 procent högre än i den yngre åldersgruppen.

Efter en viss ålder avstannade löneutvecklingen dock nästan helt. I gruppen 35–39-åringar var lönen bland månadsavlönade i medeltal 3 428 euro och i gruppen 50–54-åringar 3 461. Bland timavlönade löntagare var medellönen bland 50–54-åringar bara 0,6 procent högre än bland 35–39-åringar. Ålderns betydelse för lönenivån avtog betydligt i åldersgrupperna över 40 år.

Taulukko E. Yksityisen sektorin palkansaajien keskiansiot ikäryhmän ja sukupuolen mukaan vuonna 2010.

Tabell E. Medellönen för löntagare inom den privata sektorn efter åldersgrupp och kön 2010.

Ikäryhmä - Åldersgrupp	Kuukausipalkkaiset - Månadsavlönade						Tuntipalkkaiset - Timavlönade					
	Lukumäärä - Antal			Säännöllisen työajan keskiansio - Medellön för ordinarie arbetstid			Lukumäärä - Antal			Säännöllisen työajan keskiansio - Medellön för ordinarie arbetstid		
	Yhteensä - Miehet - Totalt Män		Naiset - Kvinnor	Yhteensä - Miehet - Totalt Män		Naiset - Kvinnor	Yhteensä - Miehet - Totalt Män		Naiset - Kvinnor	Yhteensä - Miehet - Totalt Män		Naiset - Kvinnor
	Lkm -St	Lkm -St	Lkm -St	€/kk - mån	€/kk - mån	€/kk - mån	Lkm -St	Lkm -St	Lkm -St	€/tunti - timme	€/tunti - timme	€/tunti - timme
Yhteensä - Totalt	652 416	332 620	319 699	3 255	3 655	2 838	329 715	257 442	72 227	14,59	15,14	12,12
-19	1 670	615	1 055	1 778	1 790	1 771	7 844	4 199	3 645	10,16	10,73	9,02
20-24	20 710	8 695	12 015	2 054	2 126	2 001	32 449	24 093	8 356	12,61	13,01	10,81
25-29	70 663	36 554	34 109	2 568	2 713	2 412	40 655	33 133	7 522	13,98	14,33	11,88
30-34	93 265	52 982	40 282	3 074	3 327	2 741	35 428	29 151	6 276	14,65	15,02	12,43
35-39	87 211	48 949	38 262	3 428	3 809	2 941	31 808	25 730	6 077	14,99	15,46	12,56
40-44	92 877	47 253	45 625	3 489	3 954	3 008	39 596	31 886	7 710	15,13	15,67	12,52
45-49	94 894	45 941	48 953	3 512	4 016	3 039	42 556	33 823	8 733	15,12	15,72	12,50
50-54	84 403	40 720	43 683	3 461	3 997	2 961	41 695	32 352	9 343	15,08	15,79	12,26
55-59	70 914	33 037	37 877	3 368	3 916	2 891	37 884	28 524	9 360	15,00	15,80	12,34
60-64	33 183	16 405	16 779	3 416	3 962	2 881	17 723	13 107	4 616	14,70	15,53	12,06
65-	2 397	1 392	1 006	3 599	4 085	2 926	1 951	1 392	559	13,86	14,55	11,83

2 Maa- ja metsätalous: Yhteenvedo tuloksista

2.1 Maa- ja metsätalouden palkansaajat 2010

Maataloudessa oli maatalouden tuntipalkkatilaston mukaan vuoden 2010 marraskuussa 2 237 palkansaajaa, joista miehiä noin 45 prosenttia. Maataloustyöntekijät jaetaan sopimusaloittain maatilatalouden sopimusaloille ja muille sopimusaloille. Keskimääräinen kokonaisansio maatilatalouden sopimusaloilla oli 10,67 euroa tunnissa.

Metsätaloudessa oli metsätyöntekijöiden tuntipalkkatilaston mukaan viimeisellä neljänneksellä 2010 1 222 palkansaajaa ja näillä 1 811 työsuhdetta. Metsätyöntekijät jakautuvat eri työlajeihin: puutavaran valmistukseen, metsänhoitotöihin, muihin metsätöihin, uittotöihin ja taimitarhatöihin. Keskimääräinen tuntiansio metsänhoitotöissä oli 12,71 euroa.

Maatalouden palkkatilasto perustuu Maaseudun työnantajaliiton jäseniltään keräämään aineistoon. Maatalouden palkkatilaston kokonaisansio-käsite sisältää aika-, sunnuntai- ja ylityöpalkat sekä työaikaan liittyvät että muut erilliset lisät.

Metsätyöntekijöiden palkkatilasto laaditaan Metsähallituksen, Metsäteollisuus ry:n ja Yksityismetsätalouden Työnantajat ry:n jäsenyritysten ja metsäkeskusten tiedoista. Metsätyöntekijöiden palkkatilaston ansiokäsittelenä on tehdyn työajan ansio ilman ylityötä. Ansio-käsite sisältää aika-, urakka- ja muut suorituspalkat, ansiontasauksen ja vuorotyö- ja olosuhdelisät. Tiedonantajien ilmoittamat jakson työpäivät on muutettu jakson tehdyksi tunneiksi kertomalla päivät luvulla 8.

Yrityssektorilla (pl. julkisyhteisöt, kotitaloudet, ulkomaat, Euroopan unioni ja muut maat ja kansainväliset järjestöt) toimi vuonna 2010 maataloudessa (TOL 2008 01 Kasvinviljely ja kotieläintalous, riistatalous ja niihin liittyvät palvelut) noin 800 yli yhden hengen yritystä, joissa oli palkansaajia noin 4 800. Metsätaloudessa (TOL 2008 02 Metsätalous ja puunkorjuu) yrityssektorilla oli vastaavasti noin 1 100 yritystä ja noin 10 600 palkansaajaa. Maatalouden palkkatilastot kattavat noin 47 prosenttia palkansaajista ja metsätalouden palkkatilastot noin 12 prosenttia. Sekä maa- että metsätalous ovat kausiluontoisia, jonka vuoksi palkansaajien lukumäärät ja ansiot saattavat vaihdella huomattavasti eri neljänneksien välillä.

2 Jord- och skogsbruk: Sammandrag av resultat

2.1 Löntagare inom jord- och skogsbruk 2010

Enligt statistiken över timlöner inom jordbruket uppgick antalet löntagare inom jordbruket till 2 237 i november år 2010, omkring 45 procent av dem var män. Jordbruksarbetarna fördelas branschvis på avtalsbranscher inom gårdsbruk och andra avtalsbranscher. Den totala lönen i avtalsbranscher inom gårdsbruk var i genomsnitt 10,67 euro i timmen.

Enligt statistiken över timlöner för skogsarbetare uppgick antalet löntagare inom skogsbruket till 1 222 under det sista kvartalet år 2010 och anställningsförhållandena till 1 811. Skogsarbetarna fördelas på olika arbetslag: trävarutillverkning, skogsvårdsarbete, annat skogsarbete, flottningsarbete och plantskolearbete. Den genomsnittliga timlönen inom skogsvårdsarbeten var 12,71 euro.

Statistiken över löner inom jordbruket baserar sig på det material som Landsbygdens Arbetsgivareförbund samlar in av sina medlemmar. Begreppet totallön i statistiken över löner inom jordbruket omfattar lön för tids-, söndags- och övertidsarbete samt samt övriga separata tillägg i anslutning till arbetstid.

Statistiken över löner för skogsarbetare framställs på basis av uppgifter från Skogsstyrelsen, Skogsindustrin r.f., Privatskogsbrukets Arbetsgivare r.f. och skogscentralerna. I statistiken över löner för skogsarbetare är lönebegreppet lön för arbetad tid exkl. övertid. Lönebegreppet omfattar löner för tids-, ackords- och övriga prestationslöner, löneutjämning och skiftes- och miljötillägg. De arbetsdagar som uppgiftslämnarna angett för perioden har omräknats till arbetade timmar för perioden genom att multiplicera dagarna med 8.

Inom företagssektorn (exkl. offentliga sektorn, hushåll, utlandet, Europeiska unionen och övriga länder och internationella organisationer) verkade år 2010 inom jordbruket (TOL 2008 01 Jordbruk och jakt samt service i anslutning härtill) omkring 800 företag med fler än en anställd, där antalet löntagare var omkring 4 800. Inom skogsbruket (TOL 2008 02 Skogsbruk) hade företagssektorn omkring 1 100 företag och omkring 10 600 löntagare. Statistiken över jordbrukets löner omfattar ungefär 47 procent av löntagarna och skogsbrukets löner ungefär 12 procent av löntagarna. Både jord- och skogsbruket är säsongbetonade och därför kan antalet löntagare och löner variera betydligt mellan olika kvartal.

2.2 Maatalouden sopimusalat

Maatilatalouden sopimusaloilla tilastoinnissa oli mukana 542 palkansaajaa, joista 59 prosenttia oli miehiä (kts. taulukko F). Kokonaisansio oli sopimusalalla keskimäärin 10,67 euroa, miehillä 10,74 euroa ja naisilla 10,57 euroa. Maatilatalouden työt jakautuivat yleisiin töihin ja kotieläinten hoitotöihin. Kokonaisansio oli yleisissä töissä keskimäärin 10,57 euroa, miehillä 10,74 euroa ja naisilla 10,09 euroa. Kotieläinten hoitotöissä kokonaisansio oli keskimäärin 10,76 euroa, miehillä 10,74 euroa ja naisilla 10,78 euroa.

Maatilatalouden sopimusalojen ulkopuolella työskenteli maataloustilaston mukaan vuoden 2010 marraskuussa 1 695 palkansaajaa, joista 40 prosenttia oli miehiä. Työt jaetaan puutarha-, taimisto-, viheralue-, turkistarha- ja rehukeskustöihin ja muihin töihin. Korkein kokonaisansio oli turkistarha- ja rehukeskustöissä, 11,71 euroa, miehillä 11,88 euroa ja naisilla 10,15 euroa. Kokonaisansio oli puutarhatöissä keskimäärin 9,54 euroa, taimistotöissä 9,44 euroa ja viheraluetöissä 11,40 euroa.

2.2 Avtalsbranscher inom jordbruket

Statistiken över avtalsbranscherna inom gårdsbruk omfattade 542 löntagare, av vilka 59 procent var män (se tabell F). Totallönen inom avtalsbranschen var i genomsnitt 10,67 euro, 10,74 euro hos män och 10,57 euro hos kvinnor. Arbetena inom gårdsbruken indelades i allmänna arbeten och husdjurskötsel. Totallönen för allmänna arbeten var i genomsnitt 10,57 euro, 10,74 euro hos män och 10,09 euro hos kvinnor. Totallönen för husdjurskötsel var i genomsnitt 10,76 euro, 10,74 euro hos män och 10,78 euro hos kvinnor.

Enligt statistiken arbetade i november år 2010 1 695 löntagare utanför avtalsbranscherna för gårdsbruk, av vilka 40 procent var män. Arbetena indelas i trädgårds-, plantskole- och grönområdesarbeten, arbeten inom pälsdjursuppfödning och fodercentraler samt övriga arbeten. Den högsta totallönen fanns i arbeten inom pälsdjursuppfödning och fodercentraler, 11,71 euro, 11,88 euro hos män och 10,15 euro hos kvinnor. Totallönen för trädgårdsarbeten var i genomsnitt 9,54 euro, för plantskolearbeten 9,44 euro och för grönområdesarbeten 11,40 euro.

Taulukko F. Maataloustyöntekijöiden lukumäärät ja kokonaistuntiansio työalan mukaan marraskuussa 2010.

Tabell F. Antalet lantbruksarbetare och den totala timlönen efter bransch, november 2010.

Työala - Branch	Lukumäärä - Antal			Kokonaisansio - Total timlön		
	Yhteensä - Totalt	Miehet - Män	Naiset - Kvinnor	Yhteensä - Totalt	Miehet - Män	Naiset - Kvinnor
	Lkm -St	Lkm -St	Lkm -St	€/tunti - timme	€/tunti - timme	€/tunti - timme
Maatilatalouden sopimusalat yhteensä - Avtalsbranscher inom gårdsbruk totalt	542	319	223	10,67	10,74	10,57
Yleiset työt - Allmänna arbeten	270	190	80	10,57	10,74	10,09
Kotieläinten hoitotyö - Husdjurskötsel	272	129	143	10,76	10,74	10,78
Muut sopimusalat yhteensä - Övriga avtalsbranscher totalt	1695	681	1014	10,09	10,91	9,51
Puutarhatyöt - Trädgårdsarbeten	968	260	708	9,54	10,10	9,32
Taimistotyöt - Plantskolearbeten	171	69	102	9,44	9,59	9,33
Viheraluetyöt - Grönområdesarbeten	169	104	65	11,40	11,47	11,27
Turkistarhatyöt ja rehukeskustyöt - Arbeten inom pälsdjursuppfödning och fodercentraler	215	186	29	11,71	11,88	10,15
Muut työt - Övriga arbeten	172	62	110	10,69	11,90	9,86

2.3 Metsätalouden työlajit

Metsäyöntekijöitä oli vuoden 2010 viimeisellä neljänneksellä 1 222 henkilöä. Työsuhteita oli 1 811.

Metsäyöntekijöillä oli metsänhoitotöissä 985 työsuhdetta ja keskimääräinen tuntiansio ilman työväliseen osuutta oli 12,71 euroa (taulukko G). Muissa metsätöissä työsuhteita oli 386 ja keskimääräinen tuntiansio ilman työväliseen osuutta oli 12,73 euroa. Vastaavasti puutavaranvalmistuksessa oli 304 työsuhdetta.

Metsäyöntekijöiden työsuhteista 54,3 prosenttia sijoittui metsänhoitotöihin, 21,3 prosenttia muihin metsätöihin ja 16,8 prosenttia puutavaran valmistukseen.

Tilaston mukaan metsäyöntekijät tekivät 424 479 työtuntia vuoden 2010 viimeisellä neljänneksellä. Kaikista työtunneista 70,1 prosenttia tehtiin metsänhoitotöissä, 10,0 prosenttia muissa metsätöissä ja 8,7 prosenttia puutavaran valmistuksessa.

2.3 Arbetslag inom skogsbruket

Under det sista kvartalet år 2010 fanns det 1 222 skogsarbetare. Anställningsförhållandena uppgick till 1 811.

Skogsarbetarna hade 985 anställningsförhållanden inom skogsvårdsarbeten och timlönen var i genomsnitt 12,71 euro exkl. andelen för arbetsredskap (tabell G). Inom andra skogsarbeten var antalet anställningsförhållanden 386 och timlönen i genomsnitt 12,73 euro exkl. andelen för arbetsredskap. Inom trävarutillverkningen var antalet anställningsförhållanden 304.

Av skogsarbetarnas anställningsförhållanden var 54,3 procent inom skogsvårdsarbeten, 21,3 procent inom andra skogsarbeten och 16,8 procent inom trävarutillverkningen.

Enligt statistiken utförde skogsarbetarna 424 479 arbetstimmar under det sista kvartalet år 2010. Av alla arbetstimmar utfördes 70,1 procent inom skogsvårdsarbeten, 10,0 procent inom andra skogsarbeten och 8,7 procent inom trävarutillverkning.

Taulukko G. Metsäyöntekijöiden lukumäärät ja keskiansiot työlajin mukaan 4. neljänneksellä 2010.
Tabell G. Antalet skogsarbetare och medellöner efter arbetslag under 4:e kvartalet 2010.

Työlaji - Arbetslag	Työntekijöiden lukumäärä - Antalet arbetstagare	Työsuhteiden lukumäärä - Antalet anställningsförhållanden	Työtuntien lukumäärä - Antalet arbetstimmar	Säännöllisen työajan keskiansio - Medellön för ordinarie arbetstid
Työlajit yhteensä - Arbetslag totalt	1 222	1 811	424 479	..
100 Puutavaran valmistus - Trävarutillverkning	..	304	36 934	..
200 Metsänhoitotyöt - Skogsvårdsarbeten	..	985	297 610	12,71
400 Muut metsätyöt - Andra skogsarbeten	..	386	42 402	12,73
500 Uittotyöt - Flottningsarbeten	..	13	6 048	..
600 Taimitarhatyöt - Plantskolearbeten
000 Työlaji tuntematon - Arbetslag okänd	..	123	41 485	..

2.4 Maa- ja metsätyöntekijät ja ikä

Tilaston mukaan maataloustyöntekijöiden suurimmat ikäryhmät vuoden 2010 viimeisellä neljänneksellä olivat ikäryhmät 40–44- ja 45–49 -vuotiaat (kts. taulukko H). Maataloustyöntekijöiden lukumäärä oli hyvin tasainen läpi ikäryhmien ja lähti laskuun vasta ikäryhmän 55–59 -vuotiaat jälkeen. Korkein kokonaiskeskiansio maataloustyöntekijöillä oli 45–49 -vuotiaiden ikäryhmässä, 10,62 euroa.

Metsätyöntekijöiden suurin ikäryhmä tilaston mukaan vuoden 2010 viimeisellä neljänneksellä oli 55–59 -vuotiaat. Korkein tuntiansio oli 50–54 -vuotiaiden ikäryhmässä sekä 40–44 -vuotiaiden ryhmissä, ollen molemmissa 12,68 euroa.

2.4 Jord- och skogsbruksarbetare och åldersgrupper

Under det sista kvartalet år 2010 var de största åldersgrupperna bland jordbruksarbetarna enligt statistiken åldersgrupperna 40–44 år och 45–49 år (se tabell H). Antalet jordbruksarbetare var mycket jämnt i de olika åldersgrupperna och började minska först efter åldersgruppen 55–59 år. Den högsta genomsnittliga totallönen bland jordbruksarbetare hade åldersgruppen 45–49 år, 10,62 euro.

Enligt statistiken var den största åldersgruppen bland skogsarbetarna under det sista kvartalet år 2010 55–59-åringarna. Den högsta timlönen hade åldersgruppen 50–54 år och åldersgruppen 40–44 år, dvs. 12,68 euro i båda åldersgrupperna.

Taulukko H. Maa- ja metsätalouden palkansajien keskiansiot ikäryhmän mukaan viimeisellä neljänneksellä 2010.

Tabell H. Medellöner för löntagare inom jord- och skogsbruket efter åldersgrupp under det sista kvartalet år 2010.

Ikäryhmä – Åldersgrupp	Maatalous - Lantbruk		Metsätalous - Skogsbruk	
	Lukumäärä – Antal	Kokonaisansio – Totallön, € / tunti - timme	Lukumäärä – Antal	Säännöllisen työajan keskiansio – Medellön för ordinarie arbetstid, € / tunti - timme
Yhteensä - Totalt	2 237	10,24	1 222	12,53
-19	115	8,84	24	..
20–24	258	9,55	21	..
25–29	256	10,1	16	..
30–34	246	10,33	19	..
35–39	228	10,38	21	..
40–44	272	10,49	71	12,68
45–49	284	10,62	156	12,53
50–54	247	10,18	321	12,68
55–59	197	10,39	372	12,54
60–64	101	10,48	184	12,52
65–	28	..	17	..

3 SVT¹⁾ Laatuseloste

3.1 Tilastotietojen relevanssi

3.1.1 Tilastojen tietosisältö

Yksityisen sektorin kuukausipalkkatilasto ja tuntipalkkatilasto ovat vuosittain laadittavia tilastoja, jotka kuvaavat ansioita vuoden viimeisellä neljänneksellä. Maatalous- ja metsätyöntekijöiden palkkatilastot laaditaan kaksi kertaa vuodessa, mutta vertailukelpoisuuden vuoksi tässä julkaisussa käsitellään vain vuoden neljännen neljänneksen tietoja. Palkkatilastoja käytetään pääasiassa työehtosopimustoiminnassa. Ansiotasoindeksin lopulliset tiedot ja palkkarakennetilaston tiedot perustuvat osittain yksityisen sektorin palkkatilastojen tietoihin.

Tilastojen perusaineiston muodostavat yksityisen sektorin työnantajajärjestöjen keräämät palkkatilastotiedot sekä Tilastokeskuksen työnantajajärjestöihin kuulumat toimilta työnantajilta otostutkimuksella keräämät vastaavat tiedot. Tiedustelu koskee pääsääntöisesti kaikkia yritykseen työsuhteessa olevia palkansaajia. Kuukausipalkkaisten tiedot kerätään vuoden viimeiseltä neljännekseltä yhden kuukauden jaksolta ja tuntipalkkaisten pääosin koko vuosineljännekseltä, poikkeuksena Kirkon työmarkkinalaitoksen aineisto, joka on kesäkuulta. Maataloustilasto perustuu Maaseudun Työnantajaliiton jäseniltään keräämään aineistoon. Metsätyöntekijöiden palkkatilasto laaditaan Metsähallituksen, Metsäteollisuus ry:n ja Yksityismetsätalouden Työnantajat ry:n jäsenyritysten ja metsäkeskusten tiedoista.

Kuukausipalkkatilasto sisältää kokoaikaiset kuukausipalkkaiset palkansaajat, joiden palkkaus noudattaa säännöllistä työaikaa. Julkaistuissa palkkatiedoissa ei ole mukana osa-aikaisia. Osa-aikaisiksi katsotaan pääsääntöisesti henkilöt, joiden säännöllinen viikkotyöaika on yli 10 prosenttia alan yleistä työaikaa lyhyempi.

Tuntipalkkatilasto sisältää kaikki tuntipalkkaiset palkansaajat, jotka ovat olleet työsuhteessa yritykseen tiedusteluajankohdan aikana riippumatta työajan pituudesta.

Maatalouden palkkatilasto sisältää kaikki Maaseudun työnantajaliiton jäsenyritysten yli 15-vuotiaat työntekijät. Tilasto sisältää myös osa-aikaiset ja kausityöntekijät. Sen sijaan tilastossa eivät ole mukana perheen jäsenet, toimihenkilöt eivätkä harjoittelijat.

Metsätalouden tiedusteluun kuuluvat kaikki 18–65 -vuotiaat valtion sekä alan järjestäytyneiden työnantajien palveluksessa olevat metsätyöntekijät. Tilaston ulkopuolelle jäävät Koneyrittäjien liittoon kuuluvien metsäkonealan yrittäjien palveluksessa olevat työsuhteiset metsäkoneen kuljettajat (noin 2 000 työntekijää), joista Tilastokeskus ei kerää tietoja.

Toimitusjohtajat, harjoittelijat, oppilaat ja palkkaukseltaan normaalikäytännöstä poikkeavat eivät sisälly

3 FOS¹⁾ Kvalitetsbeskrivning

3.1 Relevans

3.1.1 Uppgiftsinnehållet

Lönestatistiken över månadsavlönade och timavlönade inom den privata sektorn är en statistik som sammanställs årligen och som beskriver löner under årets sista kvartal. Statistiken över jord- och skogsbruksarbetarnas löner framställs två gånger om året, men av jämförbarhetsskäl behandlas bara uppgifter om det fjärde kvartalet i den här publikationen. Lönestatistiken används främst i kollektivavtalsverksamheten. De slutliga uppgifterna om förtjänstnivåindexet och uppgifterna i statistiken över lönestrukturen grundar sig delvis på uppgifterna i lönestatistiken över den privata sektorn.

Primärmaterialet i statistiken består av lönestatistikuppgifter som samlats in av den privata sektorns arbetsgivarorganisationer och av motsvarande uppgifter som Statistikcentralen samlar in med en urvalsundersökning från arbetsgivare som inte hör till någon arbetsgivarorganisation. Enkäten gäller i regel alla löntagare som har ett anställningsförhållande till ett företag. Uppgifter om månadsavlönade samlas in för årets sista kvartal för en enmånadsperiod och uppgifter om timavlönade i huvudsak gällande hela kvartalet, undantag är Kyrkans arbetsmarknadsverks material som gäller juni. Jordbruksstatistiken baserar sig på det material som Landsbygdens Arbetsgivareförbund samlar in av sina medlemmar. Statistiken över skogsarbetarnas löner framställs på basis av uppgifter från Skogsstyrelsen, Skogsindustrin r.f., Privatskogsbrukets Arbetsgivare r.f. och skogscentralerna.

I statistiken över månadslöner ingår heltidsanställda månadsavlönade löntagare med avlöning enligt ordinarie arbetstid. Inga deltidsanställda ingår i löneuppgifterna. Deltidsanställda är i huvudsak personer som har en ordinarie veckoarbetstid som är mer än 10 procent kortare än den allmänna arbetstiden inom branschen.

I statistiken över timlöner ingår alla timavlönade löntagare som har haft ett anställningsförhållande till ett företag under referensperioden oberoende av arbetstidens längd.

Statistiken över löner inom jordbruket omfattar alla över 15-åriga arbetstagare i Landsbygdens Arbetsgivarförbunds medlemsföretag. Statistiken omfattar också deltidsanställda och säsongarbetare. Däremot omfattar den inte familjemedlemmar, tjänstemän eller praktikanter.

Skogsbruksenkäten omfattar alla 18–65-åriga skogsarbetare som är anställda inom staten eller av organiserade arbetsgivare inom branschen. Statistiken omfattar

tilastoihin.

3.1.2 Käytetyt luokitukset, käsitteet ja tilastolliset tunnusluvut

3.1.2.1 Luokitukset

Tilastoa täydennetään Tilastokeskuksen ylläpitämällä luokituksilla ja tutkintorekisterin tiedoilla. Seuraavassa kuvaus käytetyistä luokituksista:

Ammattiluokitus

Tilastossa käytetään Tilastokeskuksen vuoden 2010 ammattiluokitusta, joka perustuu kansainväliseen ammattiluokitukseen ISCO-08:iin.

Koulutusluokitus

Tilastossa käytetään Tilastokeskuksen vuoden 2009 koulutusluokitusta. Se noudattaa mahdollisimman tarkasti kansainvälisen koulutusluokituksen ISCED 1997:n koulutusalojen ja koulutusasteiden sisältöä. Koulutusasteeksi luokitellaan perusaste, mikäli palkansaajalla ei ole koulutusta tai hän on suorittanut tutkinnon ulkomailla.

Toimialaluokitus

Tilastossa käytettävä toimialaluokitus 2008 (TOL 2008) perustuu Euroopan unionin toimialaluokitukseen NACE Rev. 2:een.

Työnantajaryhmä

Metsätyöntekijöiden tilastossa käytetään työnantajaryhmäluokitusta. Työnantajaryhminä ovat valtio, Metsäteollisuus ry ja muut työnantajat. Muihin työnantajiin kuuluvat metsänhoitoyhdistykset, metsätalouden kehittämisskeskus Tapio ja muut Metsäteollisuus ry:n kuulumattomat työnantajat.

Työlaji

Metsätyöntekijöiden tilastossa käytetään työlajiluokitusta. Tilastossa työlajeina on puutavaran valmistus, metsänhoitotyö, muu metsätyö, uittotyö ja taimitarhatyö.

3.1.2.2 Käsitteet

Kuukausipalkkatilasto

Kuukausipalkkatilaston ansiokäsitteenä on säännöllisen työajan ansio, joka sisältää seuraavat palkkaerät: peruskuukausipalkan sisältäen henkilökohtaisen ja palvelusvuosilisän, vuoro-, ilt- ja yötyölisän sekä säännöllisen sunnuntaityön korvauksen, luontoisetujen verotusarvon ja provision / myyntipalkkion keskimäärin kuukaudessa. Säännöllisen työajan ansio voidaan laskea myös tulos-

inte skogsmaskinsförare (omkring 2 000 arbetare) i arbetsavtalsförhållande, som är anställda av företagare i skogsmaskinsbranschen inom Maskinföretagarnas förbund och som Statistikcentralen inte samlar in uppgifter om.

Verkställande direktörer, praktikanter, elever och personer med avlöning som avviker från allmän praxis ingår inte i statistiken.

3.1.2 Klassificeringar, begrepp och statistiska nyckeltal

3.1.2.1 Klassificeringar

Statistiken kompletteras med Statistikcentralens klassificeringar och examensregisteruppgifter. Nedan följer en beskrivning av klassificeringarna:

Yrkeklassificering

I statistiken används Statistikcentralens yrkesklassificering från år 2010 som bygger på den internationella yrkesklassificeringen ISCO-08.

Utbildningsklassificering

I statistiken används Statistikcentralens utbildningsklassificering från år 2009. Den följer så noggrant som möjligt innehållet i utbildningsområdena och utbildningsnivåerna i den internationella utbildningsklassificeringen ISCED 1997. Som utbildningsnivå räknas grundnivå ifall löntagaren saknar utbildning eller om examen har avlagts utomlands.

Näringsgrensindelning

I början av år 2009 infördes näringsgrensindelningen 2008 (TOL 2008), som bygger på Europeiska unionens näringsgrensindelning NACE Rev. 2.

Arbetsgivargrupp

I statistiken över skogsarbetare används klassificeringen av arbetsgivargrupp och grupperna är staten, Skogsindustrin rf och övriga arbetsgivare. Till övriga arbetsgivare hör skogsvårdsföreningar, skogsbrukets utvecklingscentral Tapio och andra arbetsgivare som inte hör till Skogsindustrin rf.

Arbetslag

I statistiken över skogsarbetare används klassificeringen av arbetslag och arbetslagen är trävarutillverkning, skogsvårdsarbete, annat skogsarbete, flottningsarbete och plantskolearbete.

3.1.2.2 Begrepp

Statistiken över månadslöner

Som lönebegrepp i statistiken används lön för ordinarie arbetstid, som innehåller följande löneposter: grundmånadslön inklusive individuellt tillägg och tjänsteårstillägg, skift-, kvälls- och nattarbetstillägg samt ersättning för ordinarie söndagsarbete, beskattningsvärde för naturaförmåner och provision/försäljningsarvode i medeltal per månad. Lönen för ordinarie arbetstid kan

palkkioiden kanssa.

Tuntipalkkatilasto

Tuntipalkkatilastossa ansiokäsitteinä on säännöllisen työajan ansio ja kokonaisansio. Ansiotiedot esitetään laskettuina tehtyä työtuntia kohti. Tehdyllä työajalla tarkoitetaan sitä työaikaa, jolloin palkansaaja on tehnyt varsinaisia työtehtäviään. Tehtyihin työtunteihin lasketaan aika-, urakka- ja palkkiotyön tehdyt työtunnit sekä sunnuntai- ja ylityötunnit.

Säännöllisen työajan ansio sisältää aika-, urakka- ja palkkiotyöstä säännölliseltä tehdyllä työajalta maksettujen palkkojen lisäksi työaikaan liittyvät lisät (esim. vuorotyö- ja olosuhdelisät) ja muut erilliset lisät (esim. työajan lyhennyskompensaatio). Työajan lyhennyksistä maksettava kompensaatio on mukana niiden alojen osalta, joissa se maksetaan erillisenä palkanosana jokaisen palkanmaksun yhteydessä. Säännöllisen työajan ansioon sisältyvät tässä tilastossa myös sunnuntai- ja ylityöpalkan perusosat, mutta ei korotusosia. Kokonaisansio sisältää edellisten lisäksi sunnuntai- ja ylityöpalkan korotusosat sekä luontoisedut ja suorituspalkat.

Maatalouden tuntipalkkatilasto

Maatalouden tuntipalkkatilaston ansiokäsitteenä on kokonaisansio, joka sisältää aika-, urakka- ja palkkiopalkat ja sunnuntai- ja ylityöpalkan korotusosat sekä työaikaan liittyvät että muut erilliset lisät.

Metsätyöntekijöiden palkat

Ansioikäsitteenä on tehdyn työajan tuntiansio ilman ylityötä. Ansioikäsite sisältää aika-, urakka- ja muut suorituspalkat, ansiontasauksen ja vuorotyö- ja olosuhdelisät.

3.1.2.3 Tilastolliset tunnusluvut

Keskiarvo on aritmeettinen keskiarvo, joka saadaan laskemalla yhteen kaikkien havaintojen arvot ja jakamalla saatu summa havaintojen lukumäärällä.

Keskihajonta kuvaa havaintoarvojen poikkeamaa keskiarvosta.

Vaihtelu- eli variaatiokerroin (%) osoittaa kuinka monta prosenttia havaintoarvojen keskihajonta on havaintojen keskiarvosta. Luku mahdollistaa eri ryhmien sisäisen vaihtelun vertailun.

Mediaani on suurusjärjestykseen asetettujen havaintoarvojen keskimääräinen arvo, jonka alittaa 50 prosenttia havainnoista ja vastaavasti ylittää 50 prosenttia havainnoista. Mediaani soveltuu keskiarvoa paremmin jakauman keskikohtaa mittaavaksi luvuksi, kun aineistossa on suuresti poikkeavia havaintoja.

Desiili ilmoittaa muuttujan arvot, joiden alapuolelle

också räknas inklusive resultatpremier.

Statistiken över timlöner

I statistiken över timlöner är lönebegreppen lön för ordinarie arbetstid och totallön. Löneuppgifterna presenteras räknade per utförd arbetstimme. Med arbetad tid avses den arbetstid, då löntagaren har utfört sina egentliga arbetstuppgifter. Till de utförda arbetstimarna räknas arbetstimmar med tids-, ackords- och premiearbete samt söndags- och övertidstimmar.

Lön för ordinarie arbetstid omfattar utöver löner för tids-, ackords- och premiearbete vid ordinarie arbetstid också tillägg förknippade med arbetstid (t.ex. skiftes- och miljötillägg) och andra separata tillägg (t.ex. ersättning för arbetstidsförkortning). Ersättning för arbetstidsförkortning ingår för de branscher där den betalas som en separat lönedel i samband med varje löneutbetalning. I lönen för ordinarie arbetstid ingår i denna statistik också grunddelarna för söndags- och övertidslönen, men inga förhöjningsdelar. Totallönen innehåller förutom de tidigare nämnda dessutom söndags- och övertidslörens förhöjningsdelar samt naturaförmånerna och prestationslönerna.

Statistiken över timlöner inom jordbruket

Lönebegreppet inom statistiken över timlöner inom jordbruket är totallön, som omfattar tids-, ackords- och premielöner och förhöjningsdelar för söndags- och övertidslön samt tillägg för arbetstid och andra separata tillägg.

Skogsarbetarnas löner

Som lönebegrepp används timlönen för utförd arbetstid exkl. övertid. Lönebegreppet omfattar löner för tids-, ackords- och övriga prestationslöner, löneutjämnning samt skiftes- och miljötillägg.

3.1.2.3 Statistiska nyckeltal

Medelvärde är ett aritmetiskt medelvärde som erhålls genom att räkna samman värdena av alla observationer och dividera summan med antalet observationer.

Standardavvikelsen beskriver hur mycket observationsvärdena avviker från medelvärdet.

Variationskoefficienten (%) visar hur många procent observationsvärdenas standardavvikelse är av medelvärdet av observationerna. Talet gör det möjligt att jämföra variationen inom de olika grupperna.

Medianen är det mittersta värdet av observationer som uppställts i storleksordning, 50 procent av observationerna understiger och 50 procent överstiger värdet. Medianen lämpar sig bättre än medelvärdet för att mäta fördelningens mitt när materialet innehåller observationer som avviker mycket från varandra.

Decilen anger de variabelvärden som 10 procent, 20

jakaumasta jää 10, 20, ..., 90 prosenttia havainnoista. Esimerkiksi 1. desiilin mukaisen ansion alittaa 10 prosenttia havainnoista ja 9. desiilin mukaisen ansion alle jää 90 prosenttia havainnoista.

3.1.3 Lait ja asetukset

Tiedonantamisvelvollisuus perustuu tilastolakiin (280/2004). Tilastotarkoituksiin kerättävät tiedot ovat lain mukaan salassa pidettäviä. Tilastokeskus käyttää tietoja tilastojen laatimiseen ja tutkimukseen. Tilastokeskus voi luovuttaa tietoja ainoastaan tieteellisiä tutkimuksia ja tilastollisia selvityksiä varten siten, että aineistoista on poistettu tiedot, joiden avulla yksittäinen henkilö tai yritys olisi mahdollista tunnistaa. Tietojen käsitteelyyn tilastoja tuotettaessa sovelletaan tilastolain lisäksi henkilötietolakia sekä lakia viranomaisen toiminnan julkisuudesta. Tietosuojavaatimukset rajaavat sen, mitä tietoja voidaan kerätä, miten tietoja voidaan käsitellä ja missä muodossa julkaista.

¹⁾ Suomen virallinen tilasto.

procent, ..., 90 procent av observationerna inte når upp till. T.ex. 10 procent av observationerna understiger lönen i den första decilen och 90 procent av observationerna understiger lönen i den nionde decilen

3.1.3 Lagar och förordningar

Skyldigheten att lämna uppgifter grundar sig på statistiklagen (280/2004). De uppgifter som samlas in för statistikändamål är sekretessbelagda enligt lag. Statistikcentralen använder uppgifterna för sammanställning av statistik och för undersökningar. Statistikcentralen får bara lämna ut uppgifter för vetenskapliga undersökningar och statistiska utredningar när sådana uppgifter som gör det möjligt att identifiera en enskild person eller ett enskilt företag har raderats från materialet. Vid behandlingen av uppgifterna tillämpas vid produktionen av statistik utöver statistiklagen också personuppgiftslagen samt lagen om offentlighet i myndigheternas verksamhet. Kraven på integritetsskydd sätter gränser för vilka uppgifter man kan samla in, hur uppgifterna kan behandlas och i vilken form de kan publiceras.

¹⁾ Finlands officiella statistik.

3.2 Tilastotutkimuksen menetelmäkuvaus: yksityinen sektori

3.2.1 Tutkimus- ja otoskehikko ja otos: yksityinen sektori

Työnantajajärjestöt keräävät palkkatilastojen perustiedot omilta jäsenyrityksiltään. Tilastokeskus täydentää tietoja järjestäytymättömiä yrityksiä koskevalla otoksella.

Tilastokeskuksen omaa tiedustelua varten yritysrekisterin palvelutietokannasta poimitaan aktiiviset yritykset (ml. liikelaitokset ja seurakunnat), joilla on palkattua henkilökuntaa vähintään yksi palkansaaja. Tutkimuskehikon ulkopuolelle rajataan sektoriluokituksen mukaan seuraavat sektoriluokat: valtionhallinto, paikallishallinto, kunnat, kuntayhtymät, Ahvenanmaan maakuntahallinto, kansainväliset järjestöt ja kotitaloudet. Tutkimuskehikoon viedään myös tieto yrityksen järjestäytyneisyydestä, mikäli yritys on työnantajajärjestön jäsenyritys. Tutkimuskehikosta muodostetaan yksityisen sektorin tutkimuskehikko rajaamalla pois yritykset, joiden toimiala on maa-, metsä- tai kalatalous, joiden palveluksessa on vähemmän kuin viisi palkansaajaa tai joiden kotipaikka sijoittuu Ahvenanmaan maakuntaan.

Yksityisen sektorin tutkimuskehikosta muodostetaan otoskehikko, johon poimitaan otostoimialoilla toimivat yritykset. Otostoimialat määrittyvät peittävyystarkastelun kautta. Peittävyystarkastelussa määritellään korkean järjestäytymisasteen toimialat, joissa työnantajajärjestöjen palkansaajien osuus koko toimialalla on noin 75 prosenttia tai enemmän. Näiltä toimialoilta Tilastokeskus ei poimi otosta. Peittävyystarkastelu ja ositteiden muodostus tehdään noin viiden vuoden välein otosuudistuksen yhteydessä. Viimeisin otosuudistus on tehty vuonna 2009.

3.2 Metodbeskrivning: privata sektorn

3.2.1 Undersöknings- och urvalsram och urval: privata sektorn

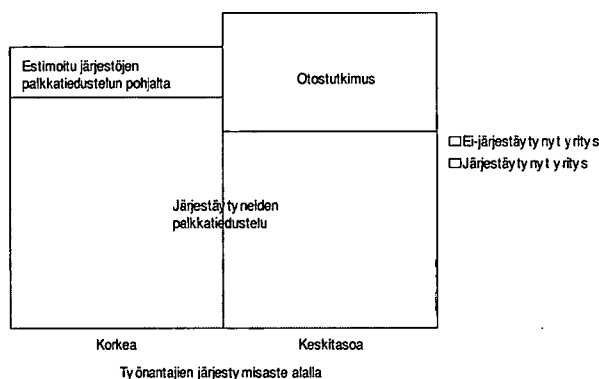
Arbetsgivarorganisationerna samlar in primäruppgifter för lönestatistiken av sina egna medlemsföretag. Statistikcentralen kompletterar uppgifterna med ett urval som gäller icke-organiserade företag.

För Statistikcentralens egen enkät plockas ur företagsregistrets servicedatabas de aktiva företag (inkl. affärsverk och församlingar) som har minst en anställd löntagare. Utanför undersökningsramen lämnas enligt sektorindelningen följande sektorklasser: statsförvaltning, lokalförvaltning, kommuner, samkommuner och Ålands landskapsförvaltning, internationella organisationer och hushåll. Till undersökningsramen förs också uppgift om företagets organisering, ifall företaget är medlemsföretag i en arbetsgivarorganisation. Av undersökningsramen bildas en undersökningsram för den privata sektorn genom att avgränsa företag, vars näringsgren är jord- och skogsbruk eller fiske, som har färre än fem anställda löntagare eller vars hemort finns i landskapet Åland.

Av undersökningsramen för den privata sektorn bildas en urvalsram till vilken man tar ut företag som verkar inom de näringsgrenar som ingår i urvalet. Urvalsnäringsgrenarna bestäms genom granskning av täckningen. I granskningen av täckningen fastställs näringsgrenar med hög grad av organisering, där andelen löntagare vid arbetsgivarorganisationer är ungefär 75 procent eller mer inom hela näringsgrenen. För dessa näringsgrenar tar Statistikcentralen inte ut något urval. Granskningen av täckningen och bildandet av strata sker med fem års intervaller i samband med revideringen av urvalet. Den senaste revideringen gjordes år 2009.

Kuvio 3. Tietolähteet työnantajan järjestäytymisasteen mukaan.

Figur 3. Uppgiftskällor efter arbetsgivarens organiseringsgrad.



Otantamenetelmänä käytetään ositettua yksinkertaista satunnaisotantaa palauttamatta. Poimintayksikkönä on yritys ja poimintaperusteina ovat toimiala ja yrityksen kokoluokka. Estimointia ja oman otoksen poimimista varten yrityksille muodostetaan ositetieto. Otantaositteiden muodostuksen lähtökohtana on yrityksen toimiala ja kokoluokka. Samankaltaista toimintaa pyritään viemään samaan ositteeseen. Otoksessa ositteen poimintatodennäköisyys vaihtelee toimialoittain.

Työnantajajärjestöjen keräämässä palkka-aineistossa vuonna 2010 oli noin 10 300 yrityksen ansiotiedot. Järjestäytymättömien yritysten otokseen poimittiin 2 420 yritystä. Näiden otosyritysten palveluksessa oli otoskehikon mukaan runsaat 71 700 palkansaajaa. Tiedusteluun vastasi noin 77 prosenttia otoksessa olleista yrityksistä.

3.2.2 Estimointi: yksityinen sektori

Otoksella kerätyt ja työnantajaliitoista saadut palkkatiedot eivät kuvaa vielä sellaisenaan koko yksityistä sektoria. Otoksesta ja vastauskadosta johtuen tiedot koko sektorin tasolla ovat vinoutuneet, sillä esimerkiksi pienten ja järjestäytymättömien yritysten tiedoista osa jää saamatta. Tästä syystä yksityisen sektorin palkkatiedot korotetaan perusjoukon tasolle käyttämällä Särndalin suhde-estimaattoria. Suhde-estimaattori antaa suuremman painon niiden yritysten lukumäärä- ja ansiotiedoille, joiden ositteissa vastauskato henkilökuntamäärällä mitattuna on suurinta ja joissa otokseen poimitaan pieni osa yrityksistä. Särndalin suhde-estimaattori perusjoukon keskipalkalle lasketaan kaavalla

$$\bar{y}_{sarnsep} = \sum_{h=1}^H \frac{N_h}{n_h N} \sum_{i \in S_{h,j}} \sum_{k \in U_{hi}} y_{hik}$$

Som urvalsmetod används stratifierat obundet slumpmässigt urval utan återläggning. Som urvalsenhet används företaget och som urvalsgrund näringsgrenen och företagens storleksklass. För estimering och val av det egna urvalet bildas uppgifter om stratum för företagen. Utgångspunkt för bildandet av urvalsstrata är företagets näringsgren och storleksklass. Man försöker föra likartad verksamhet till samma stratum. I urvalet varierar stratumets urvalssannolikhet efter näringsgren.

I det lönematerial som samlades in av arbetsgivarorganisationer år 2010 fanns löneuppgifter om ungefär 10 300 företag. Till urvalet för icke-organiserade företag uttogs 2 420 företag. Enligt urvalsramen var drygt 71 700 löntagare anställda hos dessa företag. Omkring 77 procent av företagen i urvalet besvarade enkäten.

3.2.2 Estimering: privata sektorn

Uppgifter om löner som samlats in med urval och som erhållits av arbetsgivarorganisationer beskriver ännu inte som sådana hela den privata sektorn. På grund av urvalet och bortfallet är uppgifterna på hela sektornivån skeva eftersom t.ex. en del av uppgifterna om små och icke-organiserade företag inte erhålls. Därför upphöjs uppgifterna om löner inom den privata sektorn till populationens nivå med hjälp av Särndals estimator. Estimator ger större vikt åt uppgifterna om antal anställda och löner gällande företag som ingår i stratum där bortfallet, mätt med antalet anställda, är störst och där en liten del av företagen ingår i urvalet. Särndals estimator för medellönen i populationen räknas med hjälp av formeln

$$\bar{y}_{sarnsep} = \sum_{h=1}^H \frac{N_h}{n_h N} \sum_{i \in S_{h,j}} \sum_{k \in U_{hi}} y_{hik}$$

Ammattitaulukot Yrkestabeller

Taulukko 1a. Kuukausipalkkaisten ansio- ja lukumäärätiedot ammattiluokituksen 2 - numerotason mukaan 2010.

Taulukko 1b. Tuntipalkkaisten ansio- ja lukumäärätiedot ammattiluokituksen 2 - numerotason mukaan 2010.

Taulukko 2a. Kuukausipalkkaisten ansio- ja lukumäärätiedot ammattiluokituksen mukaan 2010.

Taulukko 2b. Tuntipalkkaisten ansio- ja lukumäärätiedot ammattiluokituksen mukaan 2010.

Taulukko 3. Tuntipalkkaisten ansio-, lukumäärä- ja tuntitiedot ammattiluokituksen mukaan 2010.

Taulukko 4a. Kuukausipalkkaisten ansio- ja lukumäärätiedot ammattiluokituksen 2-numerotason ja ikäryhmän mukaan 2010.

Taulukko 4b. Tuntipalkkaisten ansio- ja lukumäärätiedot ammattiluokituksen 2-numerotason ja ikäryhmän mukaan 2010.

Tabell 1a. Uppgifter om löner och antal anställda enligt yrkesklassificeringens 2-siffernivå 2010, månadsavlönade.

Tabell 1b. Uppgifter om löner och antal anställda enligt yrkesklassificeringens 2-siffernivå 2010, timavlönade.

Tabell 2a. Uppgifter om löner och antal anställda enligt yrkesklassificeringen 2010, månadsavlönade.

Tabell 2b. Uppgifter om löner och antal anställda enligt yrkesklassificeringen 2010, timavlönade.

Tabell 3. Uppgifter om löner, antal anställda och arbetstimmar 2010 enligt yrkesklassificeringen, timavlönade.

Tabell 4a. Uppgifter om löner och antal anställda enligt yrkesklassificeringen 2-siffernivå och åldersgrupp i 2010, månadsavlönade.

Tabell 4b. Uppgifter om löner och antal anställda enligt yrkesklassificeringen 2-siffernivå och åldersgrupp i yrkesklassificeringen 2010, timavlönade.

Taulukko 1a. Kuukausipalkkaisten ansio- ja lukumäärätiedot ammattiluokituksen 2 - numerotason mukaan 2010.

Tabell 1a. Uppgifter om löner och antal anställda enligt yrkesklassificeringens 2-siffernivå 2010, månadsavlönade.

Ammattiluokitus 2010 Yrkesklassificering 2010	Lukumäärä			Säännöllisen työajan ansio, €/kk			Desiili			CV%
	Antal			Lön för ordinarie arbetstid, €/mån			Decil			
	Yhteensä	Miehet	Naiset	Yhteensä	Miehet	Naiset	1.	Med.	9.	
	Totalt	Män	Kvinnor	Totalt	Män	Kvinnor				
Yhteensä	652 416	332 620	319 699	3 255	3 655	2 838	1 956	2 890	5 000	51,96
1 Johtajat	41 699	29 584	12 096	5 603	5 894	4 888	3 046	5 270	8 359	51,56
11 Johtajat, ylimmät virkamiehet ja järjestöjen johtajat	2 671	2 016	651	6 121	6 509	4 870	2 946	5 520	10 000	92,66
12 Hallintojohtajat ja kaupalliset johtajat	22 747	15 878	6 869	5 871	6 136	5 258	3 459	5 594	8 488	45,66
13 Tuotantotoiminnan ja yhteiskunnan peruspalvelujen johtajat	13 260	10 366	2 878	5 499	5 625	5 043	3 220	5 146	8 069	48,87
14 Hotelli- ja ravintola-alan, vähittäiskaupan ja muiden palvelualojen johtajat	3 021	1 323	1 698	3 590	4 170	3 139	2 316	3 029	5 544	59,74
2 Erityisasiantuntijat	158 697	96 704	61 990	4 039	4 265	3 685	2 582	3 843	5 646	38,37
21 Luonnontieteiden ja tekniikan erityisasiantuntijat	41 887	34 800	7 087	4 200	4 274	3 836	2 954	4 067	5 557	30,68
22 Terveystieteiden erityisasiantuntijat	5 660	1 640	4 020	4 375	5 208	4 035	2 594	3 935	6 866	64,45
23 Opettajat ja muut opetusalan erityisasiantuntijat	27 927	12 366	15 561	3 501	3 799	3 264	2 141	3 296	5 218	37,94
24 Liike-elämän ja hallinnon erityisasiantuntijat	37 122	19 211	17 909	4 408	4 787	4 001	2 820	4 174	6 220	41,60
25 Tieto- ja viestintäteknologian erityisasiantuntijat	27 733	20 799	6 934	4 071	4 112	3 950	2 962	3 950	5 332	27,77
26 Lainopilliset, sosiaalialan ja kulttuurialan erityisasiantuntijat	18 367	7 888	10 478	3 589	3 897	3 356	2 420	3 306	5 044	42,41
3 Asiantuntijat	199 516	108 122	91 364	3 206	3 466	2 898	2 215	3 015	4 391	38,45
31 Luonnontieteiden ja tekniikan asiantuntijat	58 710	47 798	10 896	3 268	3 345	2 933	2 470	3 180	4 145	26,02
32 Terveystieteiden asiantuntijat	14 090	1 294	12 791	2 746	2 867	2 734	2 275	2 695	3 252	20,92
33 Liike-elämän ja hallinnon asiantuntijat	92 912	38 754	54 157	3 288	3 750	2 957	2 144	3 008	4 798	43,72
34 Lainopilliset avustajat sekä sosiaali- ja kulttuurialan asiantuntijat	13 324	4 819	8 504	2 833	3 200	2 624	2 053	2 491	3 862	59,48
35 Informaatio- ja tietoliikenneteknologian asiantuntijat	20 481	15 457	5 015	3 214	3 263	3 064	2 250	3 090	4 304	30,98
4 Toimisto- ja asiakaspalvelutyöntekijät	76 860	15 597	61 253	2 588	2 853	2 520	1 980	2 491	3 250	29,76
41 Toimistotyöntekijät	24 322	3 588	20 730	2 529	2 654	2 507	1 928	2 431	3 226	28,71
42 Asiakaspalvelutyöntekijät	20 976	2 850	18 126	2 569	2 898	2 517	2 000	2 494	3 104	29,05
43 Laskennan ja varastoinnin toimistotyöntekijät	25 754	7 324	18 426	2 689	2 995	2 567	2 045	2 558	3 422	30,68
44 Muut toimisto- ja asiakaspalvelutyöntekijät	5 807	1 835	3 971	2 457	2 610	2 386	1 845	2 381	3 130	28,54
5 Palvelu- ja myyntityöntekijät	107 640	36 444	71 195	2 275	2 488	2 165	1 739	2 124	2 969	32,64
51 Palvelutyöntekijät	28 722	13 685	15 037	2 203	2 257	2 153	1 704	2 108	2 825	26,38
52 Myyjät, kauppiat ym.	54 193	20 293	33 899	2 340	2 651	2 153	1 740	2 120	3 226	37,26
53 Hoivapalvelun ja terveydenhuollon työntekijät	23 902	1 866	22 036	2 205	2 365	2 191	1 757	2 150	2 689	23,41
54 Suojelu- ja vartiointityöntekijät	822	600	222	2 542	2 632	2 298	1 874	2 350	3 297	33,30
6 Maanviljelijät, metsätyöntekijät ym.	659	335	324	2 317	2 534	2 094	1 623	2 219	3 164	28,08
61 Maanviljelijät ja eläintenkasvatijat ym.	655	331	324	2 319	2 539	2 094	1 622	2 220	3 211	28,12
7 Rakennus-, korjaus- ja valmistustyöntekijät	18 312	15 987	2 325	2 669	2 710	2 390	1 944	2 580	3 470	32,58
71 Rakennustyöntekijät ym. (pl. sähköasentajat)	2 658	2 424	234	2 699	2 740	2 271	1 880	2 575	3 600	40,76
72 Konepaja- ja valimotyöntekijät sekä asentajat ja korjaajat	8 847	8 479	368	2 631	2 639	2 438	1 945	2 572	3 394	28,80
73 Käsityötuotteiden valmistajat, hienomekaanikot sekä painoalan työntekijät	176	144	33	2 327	2 404	1 988	1 678	2 275	2 905	36,73
74 Sähkö- ja elektroniikka-alan työntekijät	2 861	2 611	251	2 882	2 912	2 578	2 049	2 681	4 024	37,23
75 Elintarvike-, puutyö- ja vaatetus- ja jalkealan valmistustyöntekijät ym.	3 770	2 331	1 439	2 592	2 726	2 374	1 931	2 527	3 307	28,40
8 Prosessi- ja kuljetustyöntekijät	18 731	12 532	6 194	2 653	2 795	2 365	1 846	2 496	3 700	32,25
81 Prosessityöntekijät	10 689	5 111	5 578	2 485	2 647	2 336	1 840	2 410	3 207	25,17
82 Teollisuustuotteiden kokoonpanijat	1 145	799	346	2 900	3 010	2 647	2 186	2 823	3 537	26,37
83 Kuljetustyöntekijät	6 898	6 622	271	2 872	2 883	2 606	1 827	2 669	4 206	38,08
9 Muut työntekijät	28 423	16 179	12 216	2 138	2 273	1 954	1 644	2 054	2 722	26,32
91 Siivoajat, kotiapulaiset ja muut puhdistustyöntekijät	7 710	908	6 802	1 933	1 990	1 925	1 549	1 887	2 349	21,40
92 Maa-, metsä- ja kalatalouden avustavat työntekijät	995	254	741	1 654	1 644	1 657	1 432	1 583	1 925	13,80
93 Teollisuuden ja rakentamisen avustavat työntekijät	16 398	13 082	3 287	2 243	2 282	2 074	1 766	2 148	2 823	25,75
94 Avustavat keittiö- ja ruokatyöntekijät	1 516	276	1 240	1 956	1 946	1 959	1 578	1 932	2 296	19,64
96 Katujen puhtaanapidon ja jätehuollon työntekijät ym.	1 804	1 659	145	2 472	2 504	2 113	2 026	2 337	3 095	23,12
Tuntematon	1 880	1 136	744	2 631	2 710	2 510	1 851	2 619	3 256	28,71

Taulukko 1b. Tuntipalkkaisten ansio- ja lukumäärätiedot ammattiluokituksen 2 - numerotason mukaan 2010.

Tabell 1b. Uppgifter om löner och antal anställda enligt yrkesklassificeringens 2-siffernivå 2010, timavlönade.

Ammattiluokitus 2010 Yrkesklassificeringen 2010	Lukumäärä			Säännöllisen työajan ansio €/ tunti			Kokonaisansio €/ tunti		
	Antal			Lön för ordinarie arbetstid €/ timm			Totallöner €/ timme		
	Yhteensä	Miehet	Naiset	Yhteensä	Miehet	Naiset	Yhteensä	Miehet	Naiset
	Totalt	Män	Kvinnor	Totalt	Män	Kvinnor	Totalt	Män	Kvinnor
Ammatit yhteensä	329 715	257 442	72 272	14,59	15,14	12,12	15,31	15,93	12,54
2 Erityisasiantuntijat	1 901	1 211	689	19,01	18,82	19,42	19,17	18,98	19,60
21 Luonnontieteiden ja tekniikan erityisasiantuntijat	887	644	243	18,04	18,29	17,26	18,22	18,46	17,45
22 Terveystieteiden erityisasiantuntijat	131	47	82	33,10	38,88	29,60	33,21	39,03	29,68
24 Liike-elämän ja hallinnon erityisasiantuntijat	190	68	123	16,00	19,31	14,13	16,11	19,36	14,26
25 Tieto- ja viestintäteknologian erityisasiantuntijat	269	264	4	17,18	17,33
26 Lainopilliset, sosiaalialan ja kulttuurialan erityisasiantuntijat	387	169	219	21,66	21,63	21,68	21,88	21,79	21,91
3 Asiantuntijat	6 921	3 838	3 083	15,55	16,05	14,11	16,38	17,04	14,52
31 Luonnontieteiden ja tekniikan asiantuntijat	2 400	2 297	102	16,22	16,34	12,70	17,38	17,52	12,92
32 Terveystieteiden asiantuntijat	713	247	466	15,54	16,04	15,13	15,97	16,46	15,56
33 Liike-elämän ja hallinnon asiantuntijat	1 169	378	791	12,45	12,77	12,28	12,96	13,41	12,72
34 Lainopilliset avustajat sekä sosiaali- ja kulttuurialan asiantuntijat	2 110	418	1 693	16,48	17,40	16,07	16,83	17,50	16,53
35 Informaatio- ja tietoliikenneteknologian asiantuntijat	529	498	31	15,38	15,62	13,63	15,74	16,01	13,70
4 Toimisto- ja asiakaspalvelutyöntekijät	15 780	8 564	7 213	12,76	12,97	12,49	13,09	13,31	12,79
41 Toimistotyöntekijät	977	155	819	12,68	11,64	12,90	12,87	11,82	13,09
42 Asiakaspalvelutyöntekijät	807	220	588	11,43	11,76	11,33	11,80	12,15	11,70
43 Laskennan ja varastoinnin toimistotyöntekijät	870	504	366	13,55	14,21	12,37	13,94	14,62	12,73
5 Palvelu- ja myyntityöntekijät	10 870	6 429	4 441	12,12	12,44	11,49	13,09	13,60	12,08
51 Palvelutyöntekijät	2 477	1 281	1 196	12,53	13,60	11,06	13,19	14,36	11,58
52 Myyjät, kauppiaat ym.	2 785	1 124	1 660	11,70	11,95	11,44	11,92	12,12	11,70
53 Hoivapalvelun ja terveydenhuollon työntekijät	660	92	568	12,63	12,85	12,58	13,13	13,41	13,06
54 Suojelu- ja vartiointityöntekijät	4 949	3 932	1 017	12,04	12,13	11,65	13,51	13,71	12,65
6 Maanviljelijät, metsätyöntekijät ym.	312	157	155	9,45	9,33	9,57	9,45	9,34	9,57
61 Maanviljelijät ja eläintenkasvattajat ym.	286	131	155	9,53	9,48	9,57	9,53	9,48	9,57
7 Rakennus-, korjaus- ja valmistustyöntekijät	128 189	118 566	9 604	15,34	15,52	13,01	15,78	15,97	13,35
71 Rakennustyöntekijät ym. (pl. sähköasentajat)	51 193	49 570	1 621	15,89	15,97	13,08	16,13	16,22	13,20
72 Konepaja- ja valimotyöntekijät sekä asentajat ja korjaajat	46 598	44 288	2 293	15,14	15,22	13,62	15,71	15,79	14,03
73 Käsityötuotteiden valmistajat, hienomekaanikot sekä painoalan työntekijät	6 619	4 616	2 004	14,54	15,22	12,99	15,38	16,20	13,53
74 Sähkö- ja elektroniikka-alan työntekijät	10 850	10 042	808	15,85	16,03	13,27	16,54	16,74	13,71
75 Elintarvike-, puutyö- ja vaatetus- ja jalkinealan valmistustyöntekijät ym.	12 929	10 051	2 878	14,00	14,44	12,45	14,32	14,79	12,65
8 Prosessi- ja kuljetustyöntekijät	116 342	94 789	21 552	15,00	15,31	13,45	16,11	16,52	14,09
81 Prosessityöntekijät	63 528	47 896	15 631	15,35	15,91	13,48	16,73	17,52	14,10
82 Teollisuustuotteiden kokoonpanijat	12 174	8 111	4 063	14,08	14,56	13,07	14,67	15,19	13,58
83 Kuljetustyöntekijät	40 639	38 781	1 858	14,81	14,84	14,14	15,72	15,74	15,11
9 Muut työntekijät	49 400	23 887	25 489	11,79	13,43	9,90	12,26	14,09	10,15
91 Siivoajat, kotiapulaiset ja muut puhdistustyöntekijät	26 314	6 563	19 751	9,68	10,57	9,37	9,98	11,04	9,61
92 Maa-, metsä- ja kalatalouden avustavat työntekijät	1 970	614	1 356	8,81	8,65	8,88	8,83	8,67	8,90
93 Teollisuuden ja rakentamisen avustavat työntekijät	17 785	14 599	3 162	14,35	14,68	12,73	15,06	15,46	13,10
94 Avustavat keittiö- ja ruokatyöntekijät	279	21	258	10,73	..	10,54	11,50	..	11,26
96 Katujen puhtaanapidon ja jätehuollon työntekijät ym.	3 012	2 077	935	11,50	12,02	9,94	11,76	12,29	10,15

Taulukko 2a. Kuukausipalkkaisten ansio- ja lukumäärätiedot ammattiluokituksen mukaan 2010.

Tabell 2a. Uppgifter om löner och antal anställda enligt yrkesklassificeringen 2010, månadsavlönade.

Ammattiluokitus 2010 Yrkesklassificeringen 2010	Lukumäärä-			Säännöllisen työajanansio €/kk			Desiili-			CV%
	Antal			Lön för ordinarie arbetstid €/mån			Decil			
	Yhteensä	Miehet	Naiset	Yhteensä	Miehet	Naiset	1.	Med.	9.	
	Totalt	Män	Kvinnor	Totalt	Män	Kvinnor				
Yhteensä	652 416	332 620	319 699	3 255	3 655	2 838	1 956	2 890	5 000	51,96
1 Johtajat	41 699	29 584	12 096	5 603	5 894	4 888	3 046	5 270	8 359	51,56
11 Johtajat, ylimmät virkamiehet ja järjestöjen johtajat	2 671	2 016	651	6 121	6 509	4 870	2 946	5 520	10 000	92,66
111 Ylimmät virkamiehet ja järjestöjen johtajat	678	369	305	5 204	5 971	4 156	2 583	4 435	8 697	78,78
1114 Järjestöjen johtajat	673	366	303	5 211	5 984	4 155	2 583	4 435	8 697	79,34
11141 Työmarkkina- ja elinkeinoelämän järjestöjen johtajat	171	127	43	7 689	7 936	6 964	4 472	7 379	11 451	54,81
11142 Muiden järjestöjen johtajat	502	239	260	4 369	4 943	3 687	2 525	3 820	6 757	72,86
12 Hallintojohtajat ja kaupalliset johtajat	22 747	15 878	6 869	5 871	6 136	5 258	3 459	5 594	8 488	45,66
121 Liiketoiminta- ja hallintojohtajat	9 314	5 605	3 710	5 841	6 203	5 293	3 265	5 408	8 770	50,63
1211 Talusjohtajat	2 289	1 098	1 191	5 967	6 672	5 317	3 556	5 576	8 788	47,66
1212 Henkilöstöjohtajat	1 075	366	709	5 747	6 118	5 556	3 030	5 489	8 534	46,37
1219 Muut hallintojohtajat ja kaupalliset johtajat	5 115	3 739	1 376	5 801	6 007	5 241	3 214	5 321	8 825	51,60
122 Myynti-, markkinointi- ja kehitysjohtajat	13 430	10 273	3 157	5 892	6 099	5 219	3 620	5 660	8 320	42,09
1221 Myynti- ja markkinointijohtajat	7 666	5 795	1 870	6 062	6 295	5 339	3 600	5 790	8 809	45,45
1222 Mainos- ja tiedotusjohtajat	1 373	806	568	5 255	5 514	4 887	3 020	4 987	8 020	58,44
1223 Tutkimus- ja kehitysjohtajat	4 391	3 672	719	5 796	5 919	5 170	3 981	5 673	7 708	30,10
13 Tuotantotoiminnan ja yhteiskunnan peruspalv. johtajat	13 260	10 366	2 878	5 499	5 625	5 043	3 220	5 146	8 069	48,87
132 Teollisuuden tuotantojohtajat, kaivos-, rakennus- ja jakelujohtajat	6 020	5 539	467	5 001	5 029	4 654	3 110	4 732	7 150	45,46
1321 Teollisuuden tuotantojohtajat	2 218	2 072	146	4 966	4 984	4 703	3 124	4 721	7 076	40,17
1323 Rakennustoiminnan tuotantojohtajat	2 108	2 000	93	4 974	5 012	4 073	3 077	4 786	6 947	48,33
1324 Hankinta- ja jakelujohtajat	1 642	1 414	227	5 081	5 117	4 861	3 065	4 738	7 408	48,32
133 Tieto- ja viestintäteknologiajohtajat	2 729	2 273	456	5 926	5 935	5 883	4 000	5 681	8 153	37,05
1330 Tieto- ja viestintäteknologiajohtajat	2 729	2 273	456	5 926	5 935	5 883	4 000	5 681	8 153	37,05
134 Yhteiskunnan peruspalv. sekä rahoitus- ja vakuutuspalv. johtajat	4 495	2 542	1 953	5 913	6 658	4 943	3 020	5 427	9 178	53,15
1341 Lastenhoidon johtajat	389	55	333	3 025	3 474	2 950	2 312	2 827	3 809	29,25
1344 Sosiaalihuollon johtajat	128	24	104	3 413	3 728	3 341	2 477	3 315	4 522	28,41
1345 Opetusalan johtajat	1 064	522	542	5 196	5 605	4 802	3 566	4 930	6 861	37,31
1346 Rahoitus- ja vakuutuspalvelujen johtajat	2 150	1 448	702	7 325	7 751	6 446	4 500	6 779	10 560	42,60
1349 Muut yhteiskunnan palvelujen johtajat	676	457	219	4 784	4 945	4 450	3 065	4 410	7 001	50,36
14 Hotelli- ja ravintola-alan, vähittäiskaupan ja muiden palvelualojen johtajat	3 021	1 323	1 698	3 590	4 170	3 139	2 316	3 029	5 544	59,74
141 Hotellin- ja ravintolanjohtajat	2 150	667	1 483	2 981	3 185	2 890	2 282	2 877	3 730	28,36
1411 Hotellinjohtajat	204	58	146	3 628	4 337	3 344	2 646	3 397	4 575	44,12
1412 Ravintolanjohtajat	1 945	608	1 337	2 913	3 075	2 840	2 272	2 839	3 583	23,65
142 Vähittäis- ja tukkukaupan johtajat	246	182	64	4 448	2 526	3 686	6 720	122,91
1420 Vähittäis- ja tukkukaupan johtajat	246	182	64	4 448	2 526	3 686	6 720	122,91
143 Muiden palvelualojen johtajat	626	475	151	5 345	5 403	5 163	2 740	4 610	8 633	71,66
1431 Urheilu-, vapaa-aika- ja kulttuurikeskusten johtajat	97	67	30	4 495	4 871	3 673	2 700	4 226	6 136	45,17
1439 Muut palvelualojen johtajat	529	408	121	5 501	5 490	5 538	2 740	4 700	8 856	74,74
2 Erityisasiantuntijat	158 697	96 704	61 990	4 039	4 265	3 685	2 582	3 843	5 646	38,37
21 Luonnontieteiden ja tekniikan erityisasiantuntijat	41 887	34 800	7 087	4 200	4 274	3 836	2 954	4 067	5 557	30,68
211 Luonnon- ja geotieteen erityisasiantuntijat	1 494	817	676	3 822	4 016	3 587	2 570	3 699	5 086	30,38
2111 Fyysikot ja astronomit	218	172	46	4 100	4 234	3 598	2 154	4 244	5 820	37,75
2113 Kemistit	824	393	431	3 909	4 138	3 700	2 508	3 804	5 197	31,15
2114 Geologit ja geofyysikot	84	64	20	4 301	4 465	3 763	3 148	4 286	5 305	28,24
212 Matematiikan ja tilastotieteen erityisasiantuntijat	548	214	333	3 799	4 003	3 668	2 736	3 618	5 042	27,13
2120 Matemaatikot, aktuaarit ja tilastotieteilijät	548	214	333	3 799	4 003	3 668	2 736	3 618	5 042	27,13
213 Biotieteiden erityisasiantuntijat	1 110	431	679	3 564	3 566	3 562	2 175	3 337	5 315	42,29
2131 Biologit, kasvi- ja eläintieteilijät ym. erityisasiantuntijat	397	95	301	3 572	3 057	3 735	1 986	3 146	5 845	55,66
2132 Maa-, metsä- ja kalatalouden erityisasiantuntijat	346	166	181	3 205	3 375	3 049	2 203	3 112	4 296	35,56

Taulukko 2a. (jatkuu)
Tabell 2a. (fortsätter)

	Lukumäärä-			Säännöllisen työajanansio €/kk			Desilli-			CV%
	Antal			Lön för ordinarie arbetstid €/mån			Decil			
	Yhteensä	Miehet	Naiset	Yhteensä	Miehet	Naiset	1.	Med.	9.	
	Totalt	Män	Kvinnor	Totalt	Män	Kvinnor				
2133 Ympäristön- ja luonnonsuojelun erityisasiantuntijat	287	132	155	3 873	4 065	3 709	2 417	3 700	5 437	36,00
214 Tekniikan erityisasiantuntijat (pl. sähkötekniologia)	18 674	15 949	2 726	4 271	4 324	3 963	3 032	4 095	5 727	31,13
2141 Teollisen valmistuksen ja tuotantotekniikan erityisasiantuntijat	3 846	3 369	477	4 417	4 465	4 085	3 120	4 259	5 902	30,12
2142 Maa- ja vesirakentamisen erityisasiantuntijat	179	176	2	3 949	2 972	3 920	4 869	34,56
2144 Konetekniikan erityisasiantuntijat	6 095	5 772	324	4 132	4 157	3 690	3 026	3 985	5 425	28,08
2145 Puunjalostuksen ja kemian prosessitekniikan erityisasiantuntijat	3 931	2 846	1 084	4 366	4 492	4 038	2 939	4 220	5 934	31,36
2146 Kaivosteollisuuden, metallurgian ym. erityisasiantuntijat	1 616	1 416	200	4 219	4 256	3 952	3 186	4 074	5 380	27,97
2149 Muut tekniikan erityisasiantuntijat	2 756	2 188	567	4 356	4 464	3 938	2 956	4 069	6 170	38,48
215 Sähkötekniologian erityisasiantuntijat	12 718	11 128	1 590	4 259	4 292	4 030	3 051	4 191	5 475	25,93
2151 Sähkötekniikan erityisasiantuntijat	3 776	3 446	330	4 088	4 109	3 864	2 799	3 996	5 459	30,65
2152 Elektronikan erityisasiantuntijat	1 791	1 573	219	4 453	4 466	4 354	3 186	4 306	5 823	27,09
2153 ICT-alan erityisasiantuntijat	7 150	6 109	1 041	4 301	4 350	4 015	3 243	4 251	5 399	22,98
21531 Tietoliikennetekniologian tutkijat	5 767	4 940	826	4 435	4 474	4 199	3 554	4 353	5 405	17,49
21532 Tietotekniikka-alan tutkijat	358	300	58	2 882	2 898	2 797	2 191	2 661	3 699	23,55
216 Arkkitehdit, suunnittelijat ja maanmittaajat	7 127	6 065	1 063	4 127	4 218	3 611	2 920	3 903	5 469	36,06
2161 Talonrakennuksen arkkitehdit	5 237	4 549	688	4 204	4 271	3 766	2 990	3 951	5 567	37,02
2162 Maisema-arkkitehdit	165	123	43	3 634	3 806	3 135	2 917	3 600	4 582	35,83
2163 Tuote- ja vaatesuunnittelijat	209	52	157	3 185	3 508	3 078	2 376	3 000	3 960	27,16
2164 Yhdyskunta- ja liikennesuunnittelijat	387	365	22	4 107	4 105	4 145	2 856	3 868	5 549	31,66
2165 Kartoituksen ja maanmittauksen erityisasiantuntijat	96	58	38	4 233	4 440	3 912	3 162	4 126	5 320	22,58
2166 Graafiset ja multimediasuunnittelijat	182	145	37	3 132	3 216	2 806	2 050	3 020	4 210	35,96
22 Terveydenhuollon erityisasiantuntijat	5 660	1 640	4 020	4 375	5 208	4 035	2 594	3 935	6 866	64,45
221 Lääkärit	1 226	656	569	5 816	5 971	5 637	2 703	5 621	8 500	65,45
2211 Yleislääkärit	323	136	187	5 415	5 743	5 177	2 811	5 600	7 846	39,87
2212 Ylilääkärit ja erikoislääkärit	539	313	225	6 038	6 081	5 978	2 790	6 067	8 514	47,19
22121 Ylilääkärit	96	71	25	7 542	7 665	7 194	5 640	7 049	10 125	33,83
22122 Erikoislääkärit	443	243	201	5 713	5 619	5 827	2 640	5 602	8 108	48,55
222 Hoitotyön erityisasiantuntijat	1 433	151	1 282	3 077	3 099	3 074	2 481	3 000	3 743	21,86
2221 Ylihoitajat ja osastonhoitajat	1 433	151	1 282	3 077	3 099	3 074	2 481	3 000	3 743	21,86
22211 Ylihoitajat	49	8	41	3 890	2 800	3 824	4 830	33,55
22212 Osastonhoitajat	1 364	143	1 221	3 046	3 115	3 038	2 472	2 988	3 666	20,18
225 Eläinlääkärit	188	32	156	3 802	4 970	3 565	2 582	3 501	5 310	42,14
2250 Eläinlääkärit	188	32	156	3 802	4 970	3 565	2 582	3 501	5 310	42,14
226 Muut terveydenhuollon erityisasiantuntijat	2 679	764	1 915	4 499	5 063	4 274	2 805	4 216	6 270	58,57
2262 Proviisorit	1 241	246	995	4 198	4 250	4 185	3 457	4 157	4 879	27,61
2263 Ympäristöterveyden ja työsuojelun erityisasiantuntijat	230	143	87	4 795	4 637	5 053	2 891	4 372	7 899	38,91
2265 Ravitsemusalan erityisasiantuntijat	97	8	89	2 543	2 136	2 399	3 143	19,72
2269 Muut muualla luokittelemattomat terveydenhuollon erityisasiantuntijat	214	42	172	4 778	4 881	4 752	3 146	4 413	6 850	33,76
23 Opettajat ja muut opetusalan erityisasiantuntijat	27 927	12 366	15 561	3 501	3 799	3 264	2 141	3 296	5 218	37,94
231 Yliopisto- ja korkeakouluopettajat	15 433	8 050	7 383	3 816	4 074	3 535	2 175	3 637	5 950	38,27
2310 Yliopistojen ja ammattikorkeakoulujen opettajat	15 383	8 032	7 352	3 821	4 078	3 541	2 191	3 637	5 950	38,19
23101 Professorit	2 620	1 980	641	6 142	6 193	5 984	5 329	5 970	7 129	14,37
23102 Lehtorit ja yliassistentit (yliopisto)	3 719	1 787	1 932	3 998	4 088	3 915	3 220	4 016	4 683	14,56
23103 Assistentit ja tuntiopettajat (yliopisto)	6 937	3 485	3 452	2 747	2 809	2 684	2 052	2 533	3 825	26,69
23104 Yliopettajat (AMK)	306	153	153	4 946	5 121	4 771	3 753	5 108	5 821	16,93
23105 Lehtorit (AMK)	1 796	626	1 170	4 027	4 168	3 952	2 899	4 253	4 784	19,32
232 Ammatillisen koulutuksen opettajat	1 259	467	793	3 441	3 483	3 416	2 586	3 464	4 319	24,03
2320 Ammatillisen koulutuksen opettajat	1 259	467	793	3 441	3 483	3 416	2 586	3 464	4 319	24,03
233 Lukion ja peruskoulun yläluokkien opettajat	1 743	578	1 165	3 222	3 255	3 206	1 855	3 246	4 506	33,58
2330 Lukion ja peruskoulun yläluokkien opettajat	731	228	503	3 861	4 022	3 789	2 908	3 902	4 772	21,09
23304 Muut peruskoulun yläluokkien ja lukion opettajat	730	227	503	3 863	4 027	3 789	2 908	3 902	4 772	21,08

Taulukko 2a. (jatkuu)
Tabell 2a. (fortsätter)

		Lukumäärä-			Säännöllisen työajanansio €/kk			Desilli-			CV%
		Antal			Lön för ordinarie arbetstid €/mån			Decil			
		Yhteensä	Miehet	Naiset	Yhteensä	Miehet	Naiset	1.	Med.	9.	
		Totalt	Män	Kvinnor	Totalt	Män	Kvinnor				
234	Peruskoulun alaluokkien opettajat ja lastentarhanopettajat	2 828	837	1 991	2 991	3 369	2 833	2 088	2 854	4 132	32,77
2341	Peruskoulun alaluokkien opettajat	410	73	337	3 026	3 189	2 990	2 316	3 015	3 705	24,51
23411	Luokanopettajat	313	51	262	2 917	3 022	2 896	2 270	2 917	3 522	20,63
23412	Aineenopettajat (peruskoulun alaluokat)	97	22	75	3 375	3 568	3 318	2 496	3 245	4 169	27,97
2342	Lastentarhanopettajat	976	33	943	2 258	2 254	2 258	2 001	2 248	2 532	13,20
235	Muut opetusalan erityisasiantuntijat	6 664	2 434	4 230	3 071	3 227	2 981	2 083	3 047	4 080	28,73
2351	Opetusmenetelmien erityisasiantuntijat	81	30	51	3 139	3 356	3 010	2 125	2 914	4 500	28,60
2352	Erityisopettajat	513	176	338	3 836	4 054	3 722	2 777	3 788	4 898	24,86
2354	Muut musiikin opettajat	767	299	468	2 973	3 058	2 919	2 395	3 000	3 458	20,01
2359	Opinto-ohjaajat ja muut opetuksen erityisasiantuntijat	2 021	644	1 377	2 922	3 261	2 763	1 780	2 738	4 204	36,23
23591	Opinto-ohjaajat	857	167	689	2 275	2 149	2 305	1 632	2 179	3 100	30,12
23592	Muut opetuksen erityisasiantuntijat	1 066	469	597	3 436	3 645	3 272	2 200	3 449	4 583	28,74
24	Liike-elämän ja hallinnon erityisasiantuntijat	37 122	19 211	17 909	4 408	4 787	4 001	2 820	4 174	6 220	41,60
241	Rahoitusalan erityisasiantuntijat	9 720	4 179	5 541	4 474	4 955	4 111	2 945	4 200	6 305	37,06
2411	Laskentatoimen erityisasiantuntijat ja tilintarkastajat	6 656	2 514	4 141	4 281	4 704	4 024	2 824	4 071	6 020	35,20
2412	Rahoitus- ja sijoitusneuvojat	2 374	1 318	1 056	4 899	5 351	4 335	3 220	4 430	7 123	38,41
2413	Rahoitusanalytiikot	690	346	344	4 871	5 274	4 466	3 252	4 493	7 010	33,34
242	Hallinnon erityisasiantuntijat	7 082	2 729	4 353	4 318	4 787	4 024	2 682	4 019	6 250	47,29
2421	Johtamisen ja organisaatioiden erityisasiantuntijat	3 040	1 660	1 380	4 704	5 065	4 269	3 047	4 461	6 769	40,56
2422	Hallinnon ja elinkeinojen kehittämisen erityisasiantuntijat	692	209	483	3 630	3 858	3 531	2 154	3 408	5 543	38,86
2423	Henkilöstöhallinnon erityisasiantuntijat ja urasuunnittelijat	1 793	361	1 432	4 127	4 657	3 993	2 685	3 929	5 844	34,59
2424	Henkilöstön kehittämisen erityisasiantuntijat ja kouluttajat	1 410	434	976	4 034	4 104	4 002	2 631	3 796	5 247	69,84
243	Myynti-, markkinoinnin ja tiedotuksen erityisasiantuntijat	20 128	12 225	7 901	4 418	4 739	3 920	2 810	4 226	6 177	41,82
2431	Mainonnan ja markkinoinnin erityisasiantuntijat	8 700	5 076	3 624	4 402	4 656	4 046	2 920	4 248	6 030	34,66
2432	Tiedottajat	2 432	450	1 980	3 463	3 666	3 417	2 400	3 247	4 820	32,94
2433	Myynti-insinöörit ja lääke-esittelijät (pl. tieto- ja viestintätekniikka)	6 605	4 924	1 681	4 546	4 711	4 063	3 060	4 386	6 244	33,08
2434	Tieto- ja viestintätekniikan myynnin erityisasiantuntijat	1 748	1 388	360	5 211	5 395	4 502	2 873	4 909	7 748	73,65
25	Tieto- ja viestintäteknologian erityisasiantuntijat	27 733	20 799	6 934	4 071	4 112	3 950	2 962	3 950	5 332	27,77
251	Systeemityön erityisasiantuntijat	21 202	15 716	5 486	4 028	4 061	3 934	2 967	3 905	5 242	26,84
2511	Sovellusarkkitehdit	4 019	2 774	1 245	4 420	4 498	4 247	3 374	4 301	5 548	24,00
2512	Sovellussuunnittelijat	1 365	784	581	3 995	3 917	4 102	2 615	4 137	5 225	26,55
2514	Sovellusohjelmoijat	312	182	130	3 085	3 284	2 808	2 070	3 133	3 852	28,76
2519	Muut ohjelmisto- ja sovelluskehittäjät	11 130	8 923	2 207	3 933	3 964	3 810	3 000	3 795	5 019	25,52
252	Tietokantojen, -verkkojen ja järjestelmäohjelmistojen erityisasiantuntijat	5 556	4 271	1 285	4 310	4 376	4 090	3 061	4 202	5 672	27,80
2521	Tietokantasuunnittelijat ja -vastaavat	32	27	5	3 564	3 166	3 408	4 355	15,14
2522	Tietojärjestelmien ylläpitäjät	206	111	96	4 067	4 362	3 727	2 945	3 953	5 256	25,93
2529	Muut tietokanta- ja tietoverkkojen erityisasiantuntijat	1 496	1 112	384	4 163	4 208	4 035	2 943	3 999	5 578	31,73
26	Lainopilliset, sosiaali- ja kulttuurialan erityisasiantuntijat	18 367	7 888	10 478	3 589	3 897	3 356	2 420	3 306	5 044	42,41
261	Lainopilliset erityisasiantuntijat	2 660	1 318	1 341	5 238	5 747	4 737	3 352	4 761	7 650	46,83
2611	Asianajajat	844	509	335	6 112	6 639	5 310	3 120	5 569	10 640	60,65
2619	Muut lainopilliset erityisasiantuntijat	762	346	416	4 719	5 009	4 478	3 410	4 545	6 279	25,43
262	Kirjaston- ja arkistonhoitajat, museoalan erityisasiantuntijat	995	316	679	3 003	2 991	3 008	2 158	2 821	3 999	30,38
2621	Arkistonhoitajat ja museoalan erityisasiantuntijat	284	131	153	2 855	2 898	2 818	2 044	2 692	3 825	32,32
26211	Arkistonhoitajat	86	29	56	2 892	2 920	2 878	2 252	2 692	3 809	26,45
26212	Museoalan erityisasiantuntijat	177	91	86	2 917	3 007	2 822	2 161	2 700	3 999	32,78
2622	Kirjastonhoitajat, informaattikot ym.	711	185	526	3 062	3 057	3 064	2 203	2 962	3 999	29,47
263	Yhteiskunta- ja sosiaalialan, uskonnollisen elämän erityisasiantuntijat	4 989	2 016	2 973	3 231	3 551	3 014	2 330	3 170	4 228	28,39
2631	Ekonomistit	221	126	95	4 822	4 884	4 741	3 536	4 784	6 301	26,17
2632	Yhteiskunta- ja kulttuuritutkijat	267	118	149	3 497	3 717	3 323	2 243	3 368	4 725	36,10
2634	Psykologit	244	56	188	3 497	3 552	3 481	2 917	3 476	4 225	17,78
2635	Sosiaaliryhmien erityisasiantuntijat	1 824	298	1 526	2 787	2 914	2 762	2 164	2 712	3 442	23,01

Taulukko 2a. (jatkuu)
Tabell 2a. (fortsätter)

	Lukumäärä-			Säännöllisen työajanansio €/kk			Desiili-			CV%	
	Antal			Lön för ordinarie arbetstid €/mån			Decil				
	Yhteensä	Miehet	Naiset	Yhteensä	Miehet	Naiset	1.	Med.	9.		
	Totalt	Män	Kvinnor	Totalt	Män	Kvinnor					
26351	Sosiaalityöntekijät ym.	996	193	803	2 775	2 806	2 767	2 204	2 717	3 415	20,56
26352	Sosiaalialan suunnittelijat ym.	494	66	428	2 707	3 155	2 638	2 088	2 604	3 533	28,44
2636	Papit ym. uskonnollisen elämän erityisasiantuntijat	2 098	1 296	803	3 435	3 601	3 166	2 694	3 356	4 230	21,53
264	Toimittajat, kirjailijat ja kielitieteilijät	7 880	3 361	4 518	3 507	3 716	3 351	2 558	3 345	4 631	31,03
2642	Toimittajat	6 836	3 139	3 698	3 591	3 748	3 458	2 705	3 398	4 705	29,41
26421	Toimituspäälliköt ja -sihteerit, ohjelmapäälliköt	248	90	157	3 753	3 747	3 757	2 409	3 652	5 246	42,27
26422	Lehtien yms. toimittajat	4 192	1 905	2 287	3 585	3 778	3 424	2 697	3 400	4 705	28,83
2643	Kääntäjät, tulkit ja muut kielitieteilijät	925	190	735	2 858	3 083	2 800	2 118	2 726	3 803	34,00
265	Taiteilijat	1 844	877	966	2 843	2 931	2 762	2 228	2 823	3 336	27,29
2652	Muusikot, laulajat ja säveltäjät	814	373	442	2 744	2 783	2 712	2 279	2 823	3 227	13,51
2653	Tanssitaiteilijat ja koreografit	135	38	97	2 311	2 154	2 373	1 832	2 361	2 593	26,51
2654	Ohjaajat ja tuottajat	165	76	89	3 381	3 810	3 014	2 500	3 100	4 256	47,73
2655	Näyttelijät	645	335	310	2 952	2 986	2 915	2 360	2 911	3 360	26,99
3	Asiantuntijat	199 516	108 122	91 364	3 206	3 466	2 898	2 215	3 015	4 391	38,45
31	Luonnontieteiden ja tekniikan asiantuntijat	58 710	47 798	10 896	3 268	3 345	2 933	2 470	3 180	4 145	26,02
311	Fysiikan, kemian ja teknisten alojen asiantuntijat	50 073	41 336	8 737	3 305	3 362	3 036	2 538	3 211	4 152	24,70
3111	Luonnontieteen tekniset asiantuntijat	71	35	36	3 468	3 857	3 085	2 758	3 278	4 324	25,76
3112	Rakentamisen asiantuntijat	1 667	1 465	202	3 222	3 241	3 084	2 457	3 171	4 020	25,58
31121	Talorakentamisen asiantuntijat	1 014	859	155	3 245	3 276	3 075	2 513	3 162	4 020	26,01
31122	Maa- ja vesirakentamisen asiantuntijat	289	272	17	3 331	3 346	3 109	2 550	3 371	3 984	19,19
31123	Kartoituksen ja maanmittauksen asiantuntijat	358	327	30	3 062	3 057	3 114	2 245	2 974	3 891	29,61
3113	Sähkötekniikan asiantuntijat	3 980	3 707	274	3 361	3 381	3 091	2 679	3 294	4 109	21,83
3114	Elektronikan asiantuntijat	5 761	4 726	1 035	3 278	3 298	3 188	2 652	3 231	3 936	18,64
3115	Konetekniikan asiantuntijat	14 613	13 699	914	3 348	3 368	3 046	2 652	3 240	4 140	22,10
3116	Kemian prosessitekniikan asiantuntijat	3 356	2 493	863	3 344	3 420	3 123	2 526	3 175	4 435	27,15
3117	Kaivosteollisuuden ja metallurgian asiantuntijat	1 198	923	275	3 340	3 417	3 081	2 578	3 234	4 255	24,95
3118	Tekniset piirtäjät	2 717	2 037	679	3 285	3 446	2 803	2 250	3 168	4 320	33,63
3119	Muut fysiikan, kemian ja teknisten alojen asiantuntijat	16 678	12 231	4 447	3 264	3 356	3 010	2 446	3 164	4 177	27,34
312	Työnjohtajat kaivos-, teollisuus- ja rakennustoiminnassa	5 584	5 088	496	3 248	3 275	2 971	2 573	3 148	4 041	22,80
3121	Kaivostyönjohtajat	103	99	4	3 032	2 343	2 755	4 062	29,66
3122	Teollisuuden työnjohtajat	2 734	2 480	254	3 230	3 259	2 947	2 570	3 125	4 009	23,27
3123	Rakennusalan työnjohtajat	2 747	2 509	238	3 274	3 299	3 005	2 618	3 195	4 054	22,03
313	Prosessinvalvonnan asiantuntijat	596	440	156	2 870	2 855	2 912	2 076	2 719	3 720	35,97
3131	Voimalaitosten prosessinjohtajat	218	214	4	2 516	2 004	2 421	3 072	25,65
3132	Jätteenpolto- ja vedenpuhdistuslaitosten prosessinjohtajat	352	216	136	3 104	3 192	2 964	2 120	3 047	4 153	35,88
314	Biotieteiden asiantuntijat	2 182	696	1 471	2 343	2 467	2 288	1 919	2 317	2 738	17,53
3141	Laborantit ym.	1 560	515	1 030	2 351	2 430	2 317	2 060	2 317	2 639	13,31
3142	Maa- ja kalatalousteknikot	401	176	226	2 524	2 572	2 486	2 011	2 455	3 131	19,46
3143	Metsätalousteknikot	220	4	215	1 957	1 597	1 862	2 525	26,36
315	Laiva-, lento- ja satamaliikenteen päälliköt ja ohjaajat	264	234	30	5 252	5 454	3 681	3 075	5 263	7 295	34,38
3154	Lennonjohtajat	38	35	3	4 713	2 818	4 090	8 796	47,48
32	Terveydenhuollon asiantuntijat	14 090	1 294	12 791	2 746	2 867	2 734	2 275	2 695	3 252	20,92
321	Terveydenhuollon tekniset asiantuntijat	6 198	398	5 800	2 789	2 820	2 787	2 349	2 787	3 225	18,09
3211	Lääketieteellisen kuvantamis- ja laitetekniikan asiantuntijat	371	84	287	2 729	2 871	2 687	2 317	2 624	3 282	20,25
3212	Bioanalytiikat (terveydenhuolto)	781	20	761	2 553	2 628	2 551	2 280	2 504	2 860	12,34
3213	Farmaseutit	5 039	292	4 747	2 831	2 820	2 831	2 374	2 842	3 240	18,23
322	Sairaanhoitajat, kättilöt ym.	5 165	292	4 873	2 755	2 952	2 743	2 293	2 684	3 270	19,73
3221	Sairaanhoitajat ym.	5 155	292	4 863	2 755	2 952	2 744	2 293	2 684	3 271	19,72
32211	Sairaanhoitajat	3 703	245	3 457	2 742	2 934	2 729	2 293	2 666	3 287	18,42
32212	Terveydenhoitajat	1 411	42	1 369	2 799	3 136	2 789	2 332	2 729	3 261	22,18

Taulukko 2a. (jatkuu)
Tabell 2a. (fortsätter)

	Lukumäärä-			Säännöllisen työajanansio €/kk			Desilli-			CV%	
	Antal			Lön för ordinarie arbetstid €/mån			Decil				
	Yhteensä	Miehet	Naiset	Yhteensä	Miehet	Naiset	1.	Med.	9.		
	Totalt	Män	Kvinnor	Totalt	Män	Kvinnor					
324	Seminologit ym.	77	8	68	2 037	1 856	2 020	2 257	9,07
3240	Seminologit ym.	77	8	68	2 037	1 856	2 020	2 257	9,07
325	Muut terveydenhuollon asiantuntijat	2 650	595	2 050	2 649	2 867	2 583	2 100	2 498	3 382	27,24
3251	Suuhygienistit	237	2	236	2 453	2 000	2 432	3 020	27,99
3254	Optikot	328	66	262	3 258	3 681	3 152	2 614	3 197	3 997	18,86
3255	Fysioterapeutit ym.	1 375	240	1 131	2 482	2 553	2 460	2 094	2 423	2 953	20,64
3257	Terveys- ja työsuojelutarkastajat	209	146	64	3 305	3 157	3 644	2 367	3 123	4 937	30,33
3258	Sairaankuljetuksen ensihoitajat	139	114	26	2 682	2 738	2 432	2 015	2 754	3 132	28,31
3259	Muut muualla luokittelemattomat terveydenhuollon asiantuntijat	361	29	332	2 469	2 699	2 449	2 071	2 469	2 900	18,95
32591	Toimintaterapeutit	361	29	332	2 469	2 699	2 449	2 071	2 469	2 900	18,95
33	Liike-elämän ja hallinnon asiantuntijat	92 912	38 754	54 157	3 288	3 750	2 957	2 144	3 008	4 798	43,72
331	Rahoitus-, vakuutus- ja laskentatoimen asiantuntijat	18 933	3 691	15 241	3 166	4 227	2 909	2 111	2 820	4 596	47,39
3311	Arvopaperi- ja valuuttakauppiat	749	493	256	5 731	6 415	4 418	2 913	5 310	8 711	48,57
3312	Luotto- ja laina-asiantuntijat	3 039	1 141	1 898	4 351	4 901	4 020	3 030	4 057	6 059	33,00
3313	Kirjanpidon ja laskentatoimen asiantuntijat	14 775	1 766	13 008	2 765	3 164	2 710	2 062	2 621	3 625	31,18
3315	Arvioitsijat ja vahinkotarkastajat	347	285	62	4 293	4 340	4 077	3 248	4 080	5 419	24,27
332	Myynti- ja ostoagentit	53 484	28 914	24 570	3 369	3 720	2 956	2 144	3 097	4 940	43,04
3321	Vakuutusalan palvelumyyjät	3 073	1 566	1 507	4 273	4 670	3 859	2 914	4 031	5 987	32,64
3322	Myyntiedustajat	43 529	23 858	19 672	3 332	3 702	2 884	2 108	3 050	4 929	44,83
3323	Sisäänostajat	6 881	3 490	3 391	3 196	3 416	2 970	2 318	3 017	4 285	30,65
333	Yrityspalveluiden välittäjät	8 498	3 913	4 585	3 150	3 438	2 903	2 062	2 913	4 455	49,02
3331	Huolitsijat, tulli- ja laivanselvittäjät	3 065	1 405	1 660	2 965	3 251	2 723	2 218	2 775	3 524	35,02
3334	Kiinteistönvälittäjät ja isännöitsijät	3 387	1 953	1 434	3 542	3 675	3 362	2 139	3 249	5 253	55,58
33341	Kiinteistönvälittäjät	1 517	720	797	3 805	3 981	3 646	1 837	3 397	6 116	71,46
33342	Isännöitsijät	1 870	1 233	637	3 329	3 496	3 006	2 420	3 204	4 335	33,28
3339	Muut liike-elämän asiantuntijat	2 039	555	1 484	2 776	3 081	2 662	1 869	2 607	3 781	42,64
334	Hallinnolliset ja erikoistuneet sihteerit	11 339	2 168	9 171	3 232	3 926	3 068	2 291	3 010	4 437	36,02
3341	Toimistotyön esimiehet	4 393	1 672	2 721	3 659	4 059	3 414	2 451	3 448	5 139	38,46
3342	Asianajosihteerit	323	7	316	2 809	2 288	2 745	3 340	21,86
3343	Johdon sihteerit ja osastosihteerit	6 522	489	6 034	2 980	3 475	2 940	2 233	2 834	3 887	28,72
3344	Toimistosihteerit (terveydenhuolto)	93	-	93	2 261	-	..	1 569	2 119	2 909	39,68
335	Julkishallinnon valmistelu- ja valvontavirkamiehet	658	68	590	2 942	3 115	2 922	2 155	2 967	3 456	22,02
3353	Sosiaaliturvaetuksien käsittelijät	635	55	580	2 909	2 905	2 909	2 155	2 958	3 402	20,93
34	Lainopilliset avustajat, sosiaali- ja kulttuurialan as.tuntijat	13 324	4 819	8 504	2 833	3 200	2 624	2 053	2 491	3 862	59,48
341	Lainopilliset as.tuntijat, sosiaalialan ja seurakunnan työntekijät	9 840	2 670	7 170	2 777	3 083	2 663	2 077	2 499	3 889	34,65
3411	Lainopilliset avustajat ja järjestöalan asiantuntijat	1 831	722	1 109	3 750	4 209	3 450	2 411	3 663	5 154	38,01
34111	Oikeudenkäyntiasiamiehet ja ulosottomiehet	234	39	195	3 488	4 297	3 326	2 517	3 177	4 773	31,06
34112	Asiamiehet, toimitsijat ym. järjestöalan asiantuntijat	1 595	683	912	3 789	4 204	3 479	2 380	3 748	5 168	39,17
3412	Sosiaalialan ohjaajat ja neuvojat ym.	5 225	1 335	3 890	2 631	2 740	2 593	2 015	2 513	3 364	28,25
34121	Sosiaalialan ohjaajat	4 600	1 152	3 448	2 663	2 793	2 619	2 045	2 538	3 405	28,15
34122	Nuorisotyön ohjaajat (ei srk.)	167	42	125	2 246	2 206	2 259	1 592	2 297	2 768	28,26
34123	Työn- ja askarteluohjaajat	335	107	228	2 327	2 367	2 309	1 872	2 292	2 850	24,82
3413	Seurakuntatyöntekijät	2 784	613	2 171	2 411	2 505	2 385	2 077	2 451	2 610	13,43
34131	Diakonit ja diakonissat	1 094	97	997	2 411	2 471	2 405	2 139	2 451	2 579	7,44
34139	Muut seurakuntatyöntekijät	1 688	516	1 172	2 412	2 511	2 368	2 077	2 410	2 719	16,22
342	Urheilijat, urheiluvallmentajat, liikunnanohjaajat ym.	1 177	841	335	3 891	4 485	2 360	1 900	2 564	6 667	136,16
3422	Urheiluvallmentajat ja toimitsijat	72	60	11	3 472	2 220	2 881	4 820	73,59
3423	Liikunnan ja vapaa-ajan ohjaajat	450	202	248	2 380	2 467	2 310	1 900	2 282	3 091	25,19
343	Taide- ja kulttuurialan asiantuntijat sekä keittiöpäälliköt	2 307	1 307	1 000	2 535	2 610	2 438	2 014	2 417	3 138	28,08
3431	Valokuvaajat	115	62	54	2 737	2 732	2 744	1 750	2 784	3 540	34,95
3433	Gallerioiden, museoiden ja kirjastojen tekniset työntekijät	70	36	34	2 298	2 328	2 267	2 067	2 203	2 738	12,76

Taulukko 2a. (jatkuu)
Tabell 2a. (fortsätter)

	Lukumäärä-			Säännöllisen työajanansio €/kk			Desiili-			CV%	
	Antal			Lön för ordinarie arbetstid €/mån			Decil				
	Yhteensä	Miehet	Naiset	Yhteensä	Miehet	Naiset	1.	Med.	9.		
	Totalt	Män	Kvinnor	Totalt	Män	Kvinnor					
3434	Keittiöpäälliköt	828	297	531	2 616	3 006	2 397	2 050	2 467	3 384	24,22
3435	Muut taide- ja kulttuurialan asiantuntijat	1 265	901	363	2 473	2 475	2 470	1 999	2 387	3 023	30,14
34351	Kuvaussihteerit ja muut näyttämötekniset asiantuntijat	963	683	280	2 438	2 449	2 413	2 011	2 344	2 972	26,63
34359	Muut taide- ja kulttuurialan tekniset asiantuntijat	96	54	42	2 759	2 783	2 729	2 000	2 600	3 609	35,37
35	Informaatio- ja tietoliikenneteknologian asiantuntijat	20 481	15 457	5 015	3 214	3 263	3 064	2 250	3 090	4 304	30,98
351	Informaatio- ja tietoliikenneteknologian teknikot sekä käyttäjätukihenkilöt	16 945	12 552	4 385	3 118	3 158	3 004	2 203	3 000	4 156	31,65
3511	Käytön operaattorit	1 129	930	199	2 549	2 532	2 630	1 934	2 278	3 708	38,23
3512	Käytön tukihenkilöt	4 927	3 067	1 859	2 972	3 036	2 865	2 167	2 829	3 953	30,08
3513	Tietoverkkoteknikot	541	462	79	3 612	3 617	3 584	2 615	3 391	4 554	36,62
352	Teleliikenne- sekä radio- ja tv-tekniikot	3 536	2 906	630	3 674	3 714	3 486	2 790	3 509	4 774	24,05
3521	Lähetys- ja audiovisuaalitekniikot	622	496	126	3 184	3 185	3 178	2 695	3 121	3 829	17,16
3522	Televiestinnän tekniset asiantuntijat	2 914	2 410	504	3 778	3 823	3 563	2 831	3 623	4 859	23,78
4	Toimisto- ja asiakaspalvelutyöntekijät	76 860	15 597	61 253	2 588	2 853	2 520	1 980	2 491	3 250	29,76
41	Toimistotyöntekijät	24 322	3 588	20 730	2 529	2 654	2 507	1 928	2 431	3 226	28,71
411	Toimistoavustajat	7 242	1 994	5 249	2 467	2 514	2 449	1 800	2 309	3 262	35,77
4110	Toimistoavustajat	7 242	1 994	5 249	2 467	2 514	2 449	1 800	2 309	3 262	35,77
412	Yleissihteerit	15 539	1 018	14 516	2 519	2 615	2 512	2 000	2 436	3 126	23,69
4120	Yleissihteerit	15 539	1 018	14 516	2 519	2 615	2 512	2 000	2 436	3 126	23,69
413	Tekstinkäsittelijät ja tallentajat	1 541	576	965	2 920	3 205	2 750	2 068	2 769	4 015	31,98
4131	Tekstinkäsittelijät	1 186	427	759	3 079	3 447	2 872	2 237	2 931	4 155	28,56
4132	Tallentajat	355	148	207	2 387	2 504	2 302	1 867	2 234	2 875	36,26
42	Asiakaspalvelutyöntekijät	20 976	2 850	18 126	2 569	2 898	2 517	2 000	2 494	3 104	29,05
421	Rahaliikenteen asiakaspalvelutyöntekijät	14 902	1 991	12 911	2 697	3 132	2 629	2 111	2 587	3 213	28,63
4211	Pankki- ym. toimihenkilöt	14 473	1 876	12 597	2 702	3 158	2 634	2 120	2 592	3 212	28,59
4214	Maksujenperijät	306	43	263	2 583	3 225	2 477	1 990	2 441	3 196	29,11
422	Muut asiakaspalvelutyöntekijät	6 075	860	5 215	2 256	2 354	2 240	1 827	2 192	2 768	21,92
4221	Matkatoimistovirkailijat	1 197	70	1 127	2 542	2 817	2 525	2 112	2 464	3 061	19,31
4223	Puhelinvaihteenhoitajat	1 206	35	1 171	2 163	2 373	2 156	1 786	2 133	2 527	20,95
4224	Hotellin vastaanottovirkailijat	1 260	282	978	2 186	2 283	2 158	1 802	2 099	2 679	20,77
4226	Vastaanoton ja neuvonnan hoitajat	1 564	88	1 476	2 198	2 236	2 196	1 856	2 187	2 564	16,51
4229	Mualla luokittelemattomat asiakaspalvelutyöntekijät	808	375	432	2 194	2 351	2 059	1 758	2 087	2 657	27,97
42299	Muut mualla luokittelemattomat asiakaspalvelutyöntekijät	717	335	381	2 175	2 327	2 041	1 762	2 081	2 657	26,08
43	Laskennan ja varastoinnin toimistotyöntekijät	25 754	7 324	18 426	2 689	2 995	2 567	2 045	2 558	3 422	30,68
431	Palkanlaskijat, vakuutuskesittelijät ym.	18 053	1 924	16 124	2 611	2 991	2 566	2 045	2 505	3 265	26,70
4311	Taloushallinnon toimistotyöntekijät	6 422	760	5 658	2 580	3 032	2 519	1 951	2 449	3 399	31,91
4312	Tilasto-, rahoitus- ja vakuutusalan toimistotyöntekijät	7 926	927	6 998	2 659	2 985	2 616	2 137	2 553	3 251	22,44
4313	Palkanlaskijat	3 705	237	3 468	2 561	2 883	2 539	2 011	2 455	3 176	28,44
432	Kuljetuksen ja varastoinnin toimistotyöntekijät	7 701	5 399	2 302	2 870	2 997	2 574	2 045	2 738	3 697	37,66
4321	Varastonhoitajat ym.	2 590	2 314	276	2 978	3 016	2 657	2 200	2 832	3 874	32,39
4323	Kuljetuksen toimistotyöntekijät	5 111	3 085	2 026	2 816	2 982	2 563	1 994	2 685	3 576	40,13
43239	Muut kuljetuksen ja huollinnon toimistotyöntekijät	4 354	2 693	1 661	2 870	3 024	2 620	2 070	2 728	3 626	40,51
44	Muut toimisto- ja asiakaspalvelutyöntekijät	5 807	1 835	3 971	2 457	2 610	2 386	1 845	2 381	3 130	28,54
441	Muut toimisto- ja asiakaspalvelutyöntekijät	5 807	1 835	3 971	2 457	2 610	2 386	1 845	2 381	3 130	28,54
4411	Kirjastotyöntekijät	415	129	286	2 271	2 259	2 277	2 077	2 288	2 491	7,00
4412	Postinkantajat ja -lajittelijat	1 483	1 005	478	2 564	2 627	2 431	2 021	2 510	3 191	20,47
44121	Postinkantajat	784	559	225	2 804	2 868	2 644	2 323	2 712	3 332	15,81
44122	Toimistovahtimestarit	696	444	252	2 291	2 320	2 240	1 872	2 220	2 718	20,36
4413	Koodaajat, oikolukijat ym.	230	181	49	2 775	2 797	2 695	2 263	2 700	3 363	17,68
4415	Arkistotyöntekijät	159	33	126	2 326	2 555	2 267	1 895	2 282	2 790	18,75
4416	Henkilöstöhallinnon avustavat toimistotyöntekijät	108	9	99	2 639	1 420	2 793	3 124	36,34

Taulukko 2a. (jatkuu)
Tabell 2a. (fortsätter)

	Lukumäärä-			Säännöllisen työajanansio €/kk			Desiili-			CV%	
	Antal			Lön för ordinarie arbetstid €/mån			Decil				
	Yhteensä	Miehet	Naiset	Yhteensä	Miehet	Naiset	1.	Med.	9.		
	Totalt	Män	Kvinnor	Totalt	Män	Kvinnor					
4419	Muut muualla luokittelemattomat toimisto- ja asiakaspalvelutyöntekijät	3 314	465	2 849	2 422	2 600	2 392	1 755	2 350	3 142	37,66
5	Palvelu- ja myyntityöntekijät	107 640	36 444	71 195	2 275	2 488	2 165	1 739	2 124	2 969	32,64
51	Palvelutyöntekijät	28 722	13 685	15 037	2 203	2 257	2 153	1 704	2 108	2 825	26,38
512	Ravintola- ja suurataloustyöntekijät	11 629	3 676	7 953	2 192	2 301	2 141	1 750	2 128	2 673	22,10
5120	Ravintola- ja suurataloustyöntekijät	11 629	3 676	7 953	2 192	2 301	2 141	1 750	2 128	2 673	22,10
51201	Kokit, keittäjät ja kytmäköt	5 582	1 976	3 606	2 032	2 119	1 984	1 675	1 981	2 419	21,38
51202	Ravintolaesimiehet ja vuoropäälliköt	5 294	1 622	3 672	2 374	2 530	2 305	1 951	2 319	2 842	19,32
513	Tarjoilutyöntekijät	4 272	1 019	3 254	2 102	2 225	2 063	1 712	2 053	2 548	21,33
5131	Tarjoilijat	4 141	916	3 224	2 091	2 198	2 060	1 708	2 043	2 520	21,19
5132	Baarimestarit	132	103	29	2 434	2 463	2 333	1 988	2 422	2 833	17,12
514	Kampaajat, parturit, kosmetologit ym.	910	24	885	1 937	1 969	1 937	1 502	1 857	2 402	35,11
5141	Kampaajat ja parturit	695	19	675	1 896	2 082	1 891	1 485	1 816	2 379	28,90
5142	Kosmetologit ym.	114	-	114	2 093	-	..	1 440	1 969	2 526	56,82
515	Kiinteistöhuollon ja siivoustyön esimiehet	9 910	7 917	1 993	2 196	2 167	2 309	1 650	2 076	2 889	30,39
5151	Siivoustyön esimiehet toimistoissa, hotelleissa ja muissa laitoksissa	1 616	645	971	2 759	3 039	2 573	2 000	2 700	3 564	27,70
5153	Kiinteistöhuollon työntekijät	8 294	7 272	1 022	2 086	2 090	2 058	1 634	2 028	2 592	26,10
516	Muut henkilökohtaisen palvelun työntekijät	779	332	448	2 299	2 594	2 081	1 650	2 179	3 085	31,62
5163	Hautauspalvelutyöntekijät	106	100	6	2 319	1 686	2 081	3 643	37,28
51632	Muut hautausyöntekijät	85	79	6	2 294	1 888	2 081	3 336	27,42
5164	Eläintenhoitajat ja lemmikkieläinten trimmaajat	303	5	298	1 943	1 550	1 870	2 395	23,32
5165	Ajo-opettajat	230	188	43	2 781	2 833	2 549	2 351	2 750	3 157	21,56
5169	Muualla luokittelemattomat henkilökohtaisen palvelun työntekijät	77	22	54	2 177	2 248	2 148	1 810	2 002	2 800	24,19
52	Myyjät, kauppiaat ym.	54 193	20 293	33 899	2 340	2 651	2 153	1 740	2 120	3 226	37,26
522	Myyjät ja kauppiaat	30 991	15 468	15 523	2 513	2 744	2 283	1 796	2 266	3 560	39,28
5222	Mymäläesimiehet	7 455	2 790	4 665	2 964	3 348	2 734	2 093	2 778	4 028	31,41
5223	Myyjät	23 223	12 466	10 758	2 359	2 599	2 082	1 763	2 130	3 250	38,69
523	Kassanhoitajat ja lipunmyyjät	13 029	2 326	10 703	2 048	2 212	2 013	1 739	1 986	2 415	19,82
5230	Kassanhoitajat ja lipunmyyjät	13 029	2 326	10 703	2 048	2 212	2 013	1 739	1 986	2 415	19,82
524	Muut myyntityöntekijät	9 311	2 445	6 866	2 196	2 498	2 089	1 596	2 047	3 010	35,70
5242	Tuote-esittelijät	422	193	228	2 929	3 403	2 527	2 230	2 720	3 958	33,99
5244	Puhelin- ja asiakaspalvelukeskusten myyjät	3 630	1 062	2 569	2 419	2 664	2 317	1 588	2 315	3 256	39,86
5245	Huoltamotyöntekijät	1 871	466	1 405	2 124	2 225	2 090	1 739	2 056	2 579	22,19
5246	Kahvila- ja baarimyyjät	2 909	351	2 558	1 821	1 918	1 807	1 557	1 784	2 128	15,09
5249	Muut muualla luokittelemattomat myyntityöntekijät	479	372	106	2 432	2 441	2 399	1 740	2 238	3 448	39,22
53	Hoivapalvelun ja terveydenhuollon työntekijät	23 902	1 866	22 036	2 205	2 365	2 191	1 757	2 150	2 689	23,41
531	Lastenhoitajat ja koulunkäyntiavustajat	3 388	150	3 239	1 989	2 023	1 987	1 737	1 990	2 225	16,38
5311	Lastenhoitotyöntekijät	3 312	138	3 174	1 989	2 024	1 987	1 737	1 990	2 223	16,42
53111	Päiväkotien ja muiden laitosten lastenhoitajat ym.	1 973	96	1 877	2 003	2 111	1 998	1 737	1 957	2 314	21,66
53112	Perhepäivähoitajat	123	15	108	2 014	1 638	2 029	2 231	22,44
53113	Lastenkerhojen ohjaajat ym.	1 195	19	1 176	1 964	1 804	1 967	1 737	1 990	2 114	7,89
5312	Koulunkäyntiavustajat	76	12	64	2 006	1 696	1 964	2 399	14,73
532	Lähihoitajat, muut terveydenhuollon työntekijät ja kodinhoitajat	20 514	1 717	18 797	2 240	2 395	2 226	1 778	2 204	2 723	23,71
5321	Lähihoitajat	14 563	1 436	13 127	2 353	2 468	2 340	1 922	2 297	2 822	21,24
53211	Mielenterveyshoitajat	155	41	114	2 595	2 805	2 519	2 211	2 445	3 266	21,32
53212	Kehitysvammaisten hoitajat	726	109	617	2 401	2 569	2 372	1 972	2 371	2 825	18,41
53213	Sosiaalialan hoitajat	284	27	257	2 152	2 292	2 137	1 772	2 141	2 537	17,59
53219	Muut lähihoitajat	11 388	1 157	10 231	2 365	2 470	2 353	1 928	2 303	2 846	21,41
5322	Kodinhoitajat (kotipalvelutoiminta)	1 065	53	1 012	2 050	1 950	2 055	1 661	2 016	2 484	20,46
53221	Kotiyöpalvelutyöntekijät	785	29	756	2 163	2 179	2 162	1 801	2 140	2 560	17,99
53222	Henkilökohtaiset avustajat, omaishoitajat ym.	272	23	249	1 732	1 685	1 736	1 661	1 736	1 871	8,77

Taulukko 2a. (jatkuu)
Tabell 2a. (fortsätter)

	Lukumäärä-			Säännöllisen työajanansio €/kk			Desiili-			CV%
	Antal			Lön för ordinarie arbetstid €/mån			Decil			
	Yhteensä	Miehet	Naiset	Yhteensä	Miehet	Naiset	1.	Med.	9.	
	Totalt	Män	Kvinnor	Totalt	Män	Kvinnor				
5329 Muut terveydenhuoltoalan työntekijät	4 886	227	4 659	1 947	2 033	1 943	1 605	1 926	2 275	21,73
53291 Hammashoitajat	642	7	635	2 209	1 905	2 217	2 393	17,24
53292 Välinehuoltajat	230	13	217	2 069	2 140	2 064	1 856	2 067	2 291	10,51
53293 Apteekkien lääketöntekijät	3 684	91	3 593	1 869	1 715	1 873	1 577	1 864	2 172	20,76
53294 Hierojat ja kuntohoijat	330	117	213	2 224	2 217	2 227	1 937	2 173	2 590	16,37
54 Suojelu- ja vartiointityöntekijät	822	600	222	2 542	2 632	2 298	1 874	2 350	3 297	33,30
541 Suojelu- ja vartiointityöntekijät	822	600	222	2 542	2 632	2 298	1 874	2 350	3 297	33,30
5414 Vartijat	782	575	207	2 566	2 654	2 321	1 887	2 364	3 349	33,40
5419 Muut suojelu- ja vartiointityöntekijät	35	20	15	2 016	2 037	1 987	1 701	1 983	2 421	14,82
6 Maanviljelijät, metsätyöntekijät ym.	659	335	324	2 317	2 534	2 094	1 623	2 219	3 164	28,08
61 Maanviljelijät ja eläintenkasvattajat ym.	655	331	324	2 319	2 539	2 094	1 622	2 220	3 211	28,12
611 Pelto- ja puutarhaviljelijät	647	329	318	2 324	2 549	2 090	1 625	2 222	3 211	28,02
6113 Puutarhurit, kasvihuoneviljelijät ja -työntekijät	623	305	318	2 313	2 545	2 090	1 622	2 203	3 250	28,02
61132 Puutarha- ja kasvihuoneetynjohtajat ja -työntekijät	622	305	317	2 313	2 545	2 091	1 615	2 203	3 250	28,02
7 Rakennus-, korjaus- ja valmistustyöntekijät	18 312	15 987	2 325	2 669	2 710	2 390	1 944	2 580	3 470	32,58
71 Rakennustyöntekijät ym. (pl. sähköasentajat)	2 658	2 424	234	2 699	2 740	2 271	1 880	2 575	3 600	40,76
711 Rakennustyöntekijät ym.	1 972	1 818	154	2 719	2 765	2 171	1 839	2 558	3 720	44,47
7111 Talonrakentajat	824	755	68	2 685	2 709	2 412	1 839	2 651	3 520	39,15
7115 Kirvesmiehet ja rakennuspuusepät	171	139	33	2 762	2 936	2 031	1 580	2 843	3 600	48,14
7119 Muut rakennustyöntekijät	501	476	25	2 574	2 599	2 102	2 045	2 490	3 396	22,99
712 Rakennusten viimeistelytyöntekijät	480	411	69	2 676	2 712	2 461	2 054	2 746	3 208	27,52
7126 Putkiasentajat	418	349	69	2 699	2 746	2 461	2 054	2 743	3 307	27,25
713 Maalarit ja rakennuspuhdistajat	205	194	11	2 562	1 980	2 489	3 279	26,75
7132 Ruiskumaalajat ja -lakkajat	89	86	3	2 631	1 994	2 627	3 161	20,25
72 Konepaja- ja valimotyöntekijät sekä asentajat ja korjaajat	8 847	8 479	368	2 631	2 639	2 438	1 945	2 572	3 394	28,80
721 Valimotyöntekijät, hitsaajat, levysepät ym.	232	226	7	2 134	1 400	1 945	2 846	36,34
722 Sepät, työkaluntekijät ja koneenasettajat	819	685	134	2 715	2 745	2 561	2 047	2 676	3 400	35,31
7222 Työkaluntekijät ja lukkosepät	123	110	14	2 804	1 955	2 559	3 999	43,74
7223 Koneenasettajat ja koneistajat	689	569	120	2 699	2 725	2 580	2 055	2 720	3 400	32,32
723 Koneasentajat ja -korjaajat	7 795	7 568	228	2 637	2 645	2 376	1 955	2 572	3 404	27,83
7231 Mootoriajoneuvojen asentajat ja korjaajat	4 797	4 673	125	2 548	2 557	2 191	1 891	2 463	3 348	29,77
7232 Lentokoneasentajat ja -korjaajat	505	479	26	2 935	2 950	2 653	2 490	2 889	3 317	16,85
7233 Maatalous- ja teollisuuskoneasentajat ja -korjaajat	2 432	2 355	77	2 754	2 760	2 580	2 081	2 659	3 520	25,58
73 Käsityötuotteiden valmistajat, hienomekaanikot sekä painoalan työntekijät	176	144	33	2 327	2 404	1 988	1 678	2 275	2 905	36,73
731 Käsityötuotteiden valmistajat ja hienomekaanikot	116	99	17	2 371	1 678	2 284	2 955	40,79
7313 Koru-, kulta- ja hopeasepät	87	74	13	2 391	1 678	2 357	2 955	34,34
74 Sähkö- ja elektroniikka-alan työntekijät	2 861	2 611	251	2 882	2 912	2 578	2 049	2 681	4 024	37,23
741 Sähkölaitteiden asentajat ja korjaajat	1 060	933	127	2 822	2 881	2 386	1 938	2 651	3 951	35,74
7411 Rakennussähköasentajat	140	138	2	2 576	2 200	2 513	3 051	31,07
7412 Muut sähköasentajat	897	773	124	2 863	2 939	2 388	1 870	2 698	4 074	35,52
742 Elektroniikka- ja tietoliikenneasentajat ja -korjaajat	1 801	1 677	124	2 918	2 929	2 775	2 107	2 699	4 048	38,05
7421 Elektroniikka- ja automaatiolaitteiden asentajat ja korjaajat	613	601	12	2 770	2 049	2 636	3 740	33,87
74211 Elektroniikka-asentajat ja -korjaajat	175	168	8	2 803	2 315	2 745	3 295	17,19
74212 Automaatioasentajat ja -korjaajat	158	157	1	2 549	2 150	2 610	2 786	10,14
7422 Tieto- ja viestintäteknologian asentajat ja korjaajat	1 188	1 076	112	2 994	3 013	2 813	2 200	2 764	4 194	39,00
75 Elintarvike-, puutyö-, vaatetus- ja jalkinealan valm.työnt. ym	3 770	2 331	1 439	2 592	2 726	2 374	1 931	2 527	3 307	28,40
751 Lihanleikkaajat, leipurit, meijeristit ym.	592	278	315	2 561	2 796	2 354	1 939	2 493	3 217	22,33
7511 Lihanleikkaajat, kalankäsittelijät ym.	74	21	53	2 657	3 229	2 434	2 000	2 653	3 143	24,86
7512 Leipurit ja kondiitit	458	217	241	2 532	2 749	2 335	1 919	2 414	3 237	21,67

Taulukko 2a. (jatkuu)
Tabell 2a. (fortsätter)

	Lukumäärä-			Säännöllisen työajanansio €/kk			Desilli-			CV%	
	Antal			Lön för ordinarie arbetstid €/mån			Decil				
	Yhteensä	Miehet	Naiset	Yhteensä	Miehet	Naiset	1.	Med.	9.		
	Totalt	Män	Kvinnor	Totalt	Män	Kvinnor					
752	Puutavaran käsittelijät, puusepät ym.	621	547	75	2 422	2 453	2 190	1 711	2 350	3 241	58,20
7522	Huonekalupuusepät ym.	58	52	5	2 449	2 161	2 358	2 835	13,81
7523	Konepuusepät	378	311	67	2 271	2 300	2 134	1 575	2 238	2 710	44,59
753	Vaatetusalan työntekijät ym.	381	23	358	2 169	1 782	2 059	2 725	23,73
7531	Vaatturit, pukuompelijat, turkkurit ja hatuntekijät	324	12	312	2 075	1 782	2 022	2 484	17,93
754	Muut pääluokkaan 7 luokiteltavat työntekijät	2 175	1 483	692	2 723	2 819	2 518	2 122	2 631	3 453	23,75
7543	Luokitelijat ja laaduntarkkailijat (pl. ruoat ja juomat)	2 172	1 479	692	2 724	2 820	2 518	2 122	2 631	3 453	23,75
8	Prosessi- ja kuljetustyöntekijät	18 731	12 532	6 194	2 653	2 795	2 365	1 846	2 496	3 700	32,25
81	Prosessityöntekijät	10 689	5 111	5 578	2 485	2 647	2 336	1 840	2 410	3 207	25,17
811	Kaivos- ja louhintatyön koneenkäyttäjät	171	121	49	2 721	2 894	2 297	2 084	2 683	3 448	24,89
8111	Kaivos- ja louhostyöntekijät	64	38	26	2 631	2 884	2 257	2 041	2 822	3 079	23,97
8114	Betonituote- ym. teollisuuden prosessityöntekijät	88	65	23	2 748	2 895	2 341	2 102	2 689	3 485	22,15
813	Kemianteoll. ja valokuvatuotteiden valmistuksen prosessityönt.	1 352	415	937	2 522	2 757	2 418	1 992	2 442	3 190	20,91
8131	Kemianteollisuuden prosessityöntekijät ym.	1 213	367	846	2 576	2 818	2 471	2 075	2 468	3 222	19,34
8132	Valokuvatuotteiden valmistuksen prosessityöntekijät	139	48	91	2 050	2 288	1 925	1 690	1 903	2 733	24,71
814	Kumi-, muovi- ja paperituotteiden valmistuksen prosessityöntekijät	165	96	69	2 322	2 408	2 201	1 941	2 145	2 912	22,80
8142	Muovituoteollisuuden prosessityöntekijät	96	45	51	2 399	2 677	2 155	1 972	2 252	3 083	22,22
815	Tekstiili-, turkis- ja nahkatuoteollisuuden prosessityöntekijät	876	171	705	1 870	2 011	1 835	1 560	1 805	2 264	22,86
8153	Teollisuusompelijat	91	2	88	2 116	1 768	2 010	2 494	22,84
8157	Pesulatyöntekijät	725	129	597	1 797	1 835	1 789	1 560	1 751	2 027	18,89
816	Elintarviketeollisuuden prosessityöntekijät	5 011	2 320	2 691	2 462	2 559	2 378	1 916	2 363	3 142	22,17
8160	Elintarviketeollisuuden prosessityöntekijät	5 011	2 320	2 691	2 462	2 559	2 378	1 916	2 363	3 142	22,17
817	Sahatavaran sekä paperin ja kartongin valmistuksen prosessityönt.	404	151	253	2 719	3 100	2 492	2 170	2 561	3 654	21,19
8171	Paperimassan sekä paperin ja kartongin valmistuksen prosessityönt.	404	151	253	2 719	3 100	2 492	2 170	2 561	3 654	21,19
818	Muut prosessityöntekijät	2 710	1 836	874	2 667	2 751	2 488	1 992	2 623	3 391	27,17
8183	Pakkaus-, pullotus- ja etiköintikoneiden hoitajat	113	110	3	2 243	1 772	1 957	3 333	45,00
8189	Muut muualla luokittelemattomat prosessityöntekijät	2 459	1 603	856	2 715	2 832	2 498	2 071	2 656	3 413	25,06
82	Teollisuustuotteiden kokoonpanijat	1 145	799	346	2 900	3 010	2 647	2 186	2 823	3 537	26,37
821	Teollisuustuotteiden kokoonpanijat	1 145	799	346	2 900	3 010	2 647	2 186	2 823	3 537	26,37
8211	Konepaja- ja metallituotteiden kokoonpanijat	356	293	64	3 012	3 133	2 459	2 146	2 850	3 787	35,26
8212	Sähkö- ja elektroniikkalaitteiden kokoonpanijat	696	438	258	2 855	2 936	2 716	2 248	2 823	3 474	22,27
8219	Muut teollisuustuotteiden kokoonpanijat	92	68	24	2 811	2 953	2 400	2 263	2 775	3 339	17,56
83	Kuljetustyöntekijät	6 898	6 622	271	2 872	2 883	2 606	1 827	2 669	4 206	38,08
832	Henkilö- ja pakettiauton- sekä moottoripyöräkuljettajat	827	775	53	2 158	2 171	1 973	1 683	2 028	2 964	48,07
8322	Henkilö-, taksi- ja pakettiautokuljettajat	768	722	46	2 126	2 139	1 921	1 683	2 006	2 964	47,20
833	Raskaiden moottoriajoneuvojen kuljettajat	1 817	1 747	70	2 227	2 234	2 071	1 620	2 094	3 000	59,27
8331	Linja-auton- ja raitiovaunukuljettajat	562	526	36	1 971	1 336	1 900	2 407	73,55
8332	Kuorma-auton ja enkoisajoneuvojen kuljettajat	1 255	1 221	34	2 342	1 814	2 203	3 000	52,88
834	Työkoneiden kuljettajat	114	101	8	2 746	2 167	2 800	3 736	41,49
835	Kansimiehistö ym. vesiliikenteen työntekijät	428	400	28	2 655	2 689	2 173	1 929	2 633	3 600	26,88
8350	Kansimiehistö ym. vesiliikenteen työntekijät	428	400	28	2 655	2 689	2 173	1 929	2 633	3 600	26,88
9	Muut työntekijät	28 423	16 179	12 216	2 138	2 273	1 954	1 644	2 054	2 722	26,32
91	Siivoojat, kotiapulaiset ja muut puhdistustyöntekijät	7 710	908	6 802	1 933	1 990	1 925	1 549	1 887	2 349	21,40
911	Koti-, hotelli- ja toimistosivoojat ym.	7 573	798	6 775	1 938	2 047	1 925	1 561	1 892	2 353	21,16
9112	Toimisto- ja laitossiivoojat ym.	7 573	798	6 775	1 938	2 047	1 925	1 561	1 892	2 353	21,16
91121	Toimistosivoojat ym.	3 191	453	2 738	1 846	2 014	1 818	1 503	1 815	2 240	20,27
91122	Hotellsivoojat	413	16	398	1 829	1 892	1 826	1 591	1 792	2 143	14,01
91123	Sairaala- ja laitospulaiset	2 796	308	2 488	2 052	2 108	2 046	1 655	2 000	2 479	20,69
92	Maa-, metsä- ja kalatalouden avustavat työntekijät	995	254	741	1 654	1 644	1 657	1 432	1 583	1 925	13,80

Taulukko 2a. (jatkuu)
Tabell 2a. (fortsätter)

		Lukumäärä-			Säännöllisen työajanansio €/kk			Desilli-			CV%
		Antal			Lön för ordinarie arbetstid €/mån			Decil			
		Yhteensä	Miehet	Naiset	Yhteensä	Miehet	Naiset	1.	Med.	9.	
		<i>Totalt</i>	<i>Män</i>	<i>Kvinnor</i>	<i>Totalt</i>	<i>Män</i>	<i>Kvinnor</i>				
921	Maa-, metsä- ja kalatalouden avustavat työntekijät	995	254	741	1 654	1 644	1 657	1 432	1 583	1 925	13,80
9214	Avustavat puutarhatyöntekijät	927	228	699	1 613	1 576	1 625	1 414	1 576	1 851	9,68
93	Teollisuuden ja rakentamisen avustavat työntekijät	16 398	13 082	3 287	2 243	2 282	2 074	1 766	2 148	2 823	25,75
931	Avustavat kaivos- ja rakennustyöntekijät	1 341	1 223	89	2 603	2 590	2 331	1 982	2 470	3 296	35,68
9313	Rakennusalan avustavat työntekijät	1 215	1 112	75	2 626	2 611	2 319	1 982	2 498	3 377	37,79
932	Valmistusalan avustavat työntekijät	234	168	66	2 657	2 648	2 683	1 875	2 594	3 578	57,40
9329	Muut valmistusalan avustavat työntekijät	166	109	56	2 730	2 709	2 772	1 865	2 862	3 603	62,92
933	Rahdinkäsittelijät ja varastotyöntekijät ym.	14 823	11 691	3 132	2 204	2 245	2 054	1 765	2 120	2 765	23,21
9333	Rahdinkäsittelijät, varastotyöntekijät ym.	14 729	11 655	3 074	2 206	2 245	2 057	1 765	2 122	2 767	23,21
9334	Hyllyjen täyttäjät	94	36	58	1 923	2 020	1 864	1 591	1 948	2 134	14,69
94	Avustavat keittiö- ja ruokatyöntekijät	1 516	276	1 240	1 956	1 946	1 959	1 578	1 932	2 296	19,64
941	Avustavat keittiö- ja ruokatyöntekijät	1 516	276	1 240	1 956	1 946	1 959	1 578	1 932	2 296	19,64
9412	Avustavat keittiötyöntekijät	1 516	276	1 240	1 956	1 946	1 959	1 578	1 932	2 296	19,64
96	Katujen puhtaanapidon ja jätehuollon työntekijät ym.	1 804	1 659	145	2 472	2 504	2 113	2 026	2 337	3 095	23,12
961	Jätehuoltotyöntekijät	260	209	51	2 247	2 251	2 232	1 831	2 200	2 533	29,65
962	Sanomalehtien jakajat, lähetit ym.	1 544	1 450	94	2 510	2 540	2 048	2 055	2 366	3 159	22,02
9621	Sanomalehtien jakajat, lähetit ja kantajat	69	46	23	2 075	2 192	1 842	1 519	2 024	2 707	23,86
9629	Muut muualla luokittelemattomat työntekijät	1 455	1 401	55	2 538	2 553	2 154	2 109	2 378	3 171	21,46
	Tuntematon	1 880	1 136	744	2 631	2 710	2 510	1 851	2 619	3 256	28,71

Taulukko 2b. Tuntipalkkaisten ansio- ja lukumäärätiedot ammattiluokituksen mukaan 2010.

Tabell 2b. Uppgifter om löner och antal anställda enligt yrkesklassificeringen 2010, timavlönade.

Ammattiluokitus 2010 Yrkesklassificeringen 2010	Lukumäärä-			Säänn. työajanansio €/tunti			Kokonaisansio €/tunti		
	Antal			Lön för ord. arbetstid €/timme			Totallöner €/timme		
	Yht.	Miehet	Naiset	Yht.	Miehet	Naiset	Yhteensä - Totalt		
	Totalt	Män	Kvinnor	Totalt	Män	Kvinnor	Med.	9.des./1.des.	
Ammattiluokat yhteensä	329 715	257 442	72 227	14,59	15,14	12,12	15,31	14,89	1,88
2 Erityisasiantuntijat	1 901	1 211	689	19,01	18,82	19,42	19,17	18,00	2,00
21 Luonnontieteiden ja tekniikan erityisasiantuntijat	887	644	243	18,04	18,29	17,26	18,22	18,02	1,73
215 Sähkötekniikan erityisasiantuntijat	226	161	65	15,08	15,52	13,39	15,22	13,44	2,23
2153 ICT-alan erityisasiantuntijat	168	103	65	15,86	16,78	13,39	15,92	15,03	2,02
216 Arkkitehdit, suunnittelijat ja maanmittajat	607	453	154	18,60	18,89	17,65	18,79	18,76	1,64
2161 Talonrakennuksen arkkitehdit	305	228	77	19,89	20,30	18,29	20,07	20,18	1,70
2163 Tuote- ja vaatesuunnittelijat	182	166	16	16,90	17,04	..	17,20	16,48	1,53
22 Terveydenhuollon erityisasiantuntijat	131	47	82	33,10	38,88	29,60	33,21	38,84	3,29
221 Lääkärit	59	37	22	41,51	38,96	..	41,61	42,86	1,76
24 Liike-elämän ja hallinnon erityisasiantuntijat	190	68	123	16,00	19,31	14,13	16,11	13,14	1,99
243 Myynnin, markkinoinnin ja tiedotuksen erityisasiantuntijat	158	50	108	15,21	18,90	13,48	15,34	12,20	1,89
2431 Mainonnan ja markkinoinnin erityisasiantuntijat	149	50	100	15,28	18,90	13,46	15,41	12,00	1,89
25 Tieto- ja viestintäteknologian erityisasiantuntijat	269	264	4	17,18	17,33	16,00	1,55
26 Lainopilliset, sosiaalialan ja kulttuurialan erityisasiantuntijat	387	169	219	21,66	21,63	21,68	21,88	22,50	3,01
264 Toimittajat, kirjailijat ja kielitieteilijät	101	20	81	20,48	20,67	22,67	1,72
2643 Kääntäjät, tulkit ja muut kielitieteilijät	92	13	78	20,76	20,96	22,89	1,69
265 Taiteilijat	236	122	114	29,74	27,79	31,35	29,75	25,00	2,33
3 Asiantuntijat	6 921	3 838	3 083	15,55	16,05	14,11	16,38	16,21	1,94
31 Luonnontieteiden ja tekniikan asiantuntijat	2 400	2 297	102	16,22	16,34	12,70	17,38	17,00	1,52
311 Fysiikan, kemian ja teknisten alojen asiantuntijat	492	464	28	16,19	16,51	16,24	1,68
3112 Rakentamisen asiantuntijat	106	105	1	16,87	17,08	17,65	1,71
3115 Konelekniikan asiantuntijat	149	146	3	17,50	17,98	17,64	1,57
3119 Muut fysiikan, kemian ja teknisten alojen asiantuntijat	87	84	2	15,73	16,15	15,92	1,29
313 Prosessinvalvonnan asiantuntijat	1 774	1 751	23	16,33	16,37	..	17,74	17,29	1,50
3131 Voimalaitosten prosessinhoitajat	1 703	1 681	23	16,34	16,38	..	17,70	17,24	1,51
3134 Öljy- ja maakaasujalostamon prosessinhoitajat	66	66	..	16,24	19,09	18,75	1,48
314 Biotieteiden asiantuntijat	126	78	48	14,65	15,36	13,28	15,30	15,33	1,75
3141 Laborantit ym.	126	78	48	14,65	15,36	13,28	15,30	15,33	1,75
32 Terveydenhuollon asiantuntijat	713	247	466	15,54	16,04	15,13	15,97	14,63	1,72
322 Sairaanhoidajat, kätilöt ym.	178	23	155	17,04	..	17,02	17,62	17,31	1,70
3221 Sairaanhoidajat ym.	177	23	154	17,02	..	17,00	17,58	17,29	1,69
32211 Sairaanhoidajat	137	17	120	17,20	..	16,98	17,69	17,72	1,69
325 Muut terveydenhuollon asiantuntijat	458	189	269	15,16	16,03	14,36	15,61	14,21	1,72
3255 Fysioterapeutit ym.	215	51	164	13,28	13,08	13,33	13,30	12,98	1,31
3257 Terveys- ja työsuojelutarkastajat	35	32	3	20,27	20,38	20,03	1,46
3258 Sairaankuljetuksen ensihoitajat	177	102	75	16,19	15,77	17,11	17,17	17,09	1,60
33 Liike-elämän ja hallinnon asiantuntijat	1 169	378	791	12,45	12,77	12,28	12,96	11,97	2,07
331 Rahoitus-, vakuutus- ja laskentatoimen asiantuntijat	520	96	425	11,70	11,22	11,84	12,48	11,70	1,97
3314 Tilastointi- ja matematiikka-asiantuntijat	365	66	299	10,20	9,47	10,43	11,18	11,11	1,86
332 Myynti- ja ostoagentit	427	217	211	12,01	12,59	11,46	12,18	11,80	1,59
3322 Myyntiedustajat	419	212	207	12,04	12,64	11,47	12,18	11,80	1,58
334 Hallinnolliset ja erikoistuneet sihteerit	159	55	105	15,39	16,27	14,88	16,24	15,28	1,85
34 Lainopilliset avustajat sekä sos.- ja kulttuurialan asiantunt.	2 110	418	1 693	16,48	17,40	16,07	16,83	14,45	3,01
341 Lainopilliset asiantunt. sekä sosiaalialan ja seurakunnan työntek.	183	73	110	16,02	22,15	10,56	16,07	13,00	2,61
3411 Lainopilliset avustajat ja järjestöalan asiantuntijat	66	59	6	22,29	22,36	22,39	1,61
34112 Asiamiehet, toimitsijat ym. järjestöalan asiantuntijat	66	59	6	22,29	22,36	22,39	1,61
3412 Sosiaalialan ohjaajat ja neuvojat ym.	89	11	78	10,56	10,61	9,85	1,34

Taulukko 2b. (jatkuu)
Tabell 2b. (fortsätter)

	Lukumäärä-			Säänn. työajanansio €/tunti			Kokonaisansio €/tunti		
	Antal			Lön för ord. arbetstid €/timme			Totallöner €/timme		
	Yht.	Miehet	Naiset	Yht.	Miehet	Naiset	Yhteensä - Totalt		
	Totalt	Män	Kvinnor	Totalt	Män	Kvinnor	Med.	9.des./1.d.	
342 Urheilijat, urheiluvalmentajat, liikunnanohjaajat ym.	1 727	256	1 471	16,96	16,65	17,04	17,45	15,31	2,83
3423 Liikunnan ja vapaa-ajan ohjaajat	1 402	211	1 191	16,82	15,45	17,17	17,24	14,55	3,04
343 Taide- ja kulttuurialan asiantuntijat sekä keittiöpäälliköt	201	88	113	14,36	12,98	16,76	14,36	11,01	3,00
3435 Muut taide- ja kulttuurialan asiantuntijat	167	72	95	14,01	12,84	16,37	14,01	10,77	3,41
35 Informaatio- ja tietoliikenneteknologian asiantuntijat	529	498	31	15,38	15,62	13,63	15,74	15,55	1,68
351 Informaatio- ja tietoliikenneteknologian teknikot sekä käyttäjätukihenkilöt	160	148	13	14,34	14,46	14,00	1,72
352 Teleliikenne- sekä radio- ja tv-teknikot	369	351	18	16,29	16,59	..	16,84	16,74	1,53
3522 Televiestinnän tekniset asiantuntijat	322	318	3	16,98	17,67	17,21	1,31
4 Toimisto- ja asiakaspalvelutyöntekijät	15 780	8 564	7 213	12,76	12,97	12,49	13,09	12,98	1,38
41 Toimistotyöntekijät	977	155	819	12,68	11,64	12,90	12,87	12,31	1,74
411 Toimistoavustajat	706	135	571	12,64	11,80	12,84	12,79	12,56	1,61
4110 Toimistoavustajat	706	135	571	12,64	11,80	12,84	12,79	12,56	1,61
412 Yleissihteerit	169	4	163	13,62	14,03	12,22	2,44
4120 Yleissihteerit	169	4	163	13,62	14,03	12,22	2,44
413 Tekstinkäsittelijät ja tallentajat	102	17	85	10,67	..	10,86	10,75	9,86	1,64
4131 Tekstinkäsittelijät	80	11	70	11,47	11,55	11,79	1,96
42 Asiakaspalvelutyöntekijät	807	220	588	11,43	11,76	11,33	11,80	11,78	1,55
421 Rahaliikenteen asiakaspalvelutyöntekijät	440	160	280	12,12	12,14	12,12	12,37	12,36	1,40
4211 Pankki- ym. toimihenkilöt	331	75	256	12,10	12,05	12,11	12,38	12,36	1,40
422 Muut asiakaspalvelutyöntekijät	368	60	308	10,72	11,17	10,62	11,22	10,50	1,61
4226 Vastaanoton ja neuvonnan hoitajat	290	41	249	10,51	11,47	10,36	11,12	10,50	1,63
43 Laskennan ja varastoinnin toimistotyöntekijät	870	504	366	13,55	14,21	12,37	13,94	13,20	1,60
431 Palkanlaskijat, vakuutuskesittelijät ym.	148	9	139	12,41	12,84	12,12	1,53
4313 Palkanlaskijat	90	..	90	13,21	13,69	14,33	1,42
432 Kuljetuksen ja varastoinnin toimistotyöntekijät	722	495	227	13,66	14,25	12,32	14,05	13,32	1,59
4321 Varastonhoitajat ym.	551	364	187	13,33	13,80	12,34	13,65	12,76	1,58
4322 Tuotannon valmistelijat	57	26	31	13,66	..	11,82	14,18	13,62	1,57
5 Palvelu- ja myyntityöntekijät	10 870	6 429	4 441	12,12	12,44	11,49	13,09	12,68	1,81
51 Palvelutyöntekijät	2 477	1 281	1 196	12,53	13,60	11,06	13,19	12,75	1,98
511 Matkustuspalvelutyöntekijät, konduktöörit ja oppaat	141	25	116	9,64	..	9,44	10,59	9,88	2,30
5113 Matkaoppaat	112	18	94	7,97	..	8,03	8,81	8,37	1,80
512 Ravintola- ja suurtaloustyöntekijät	166	12	154	11,56	12,15	11,82	1,49
5120 Ravintola- ja suurtaloustyöntekijät	166	12	154	11,56	12,15	11,82	1,49
51201 Kokit, keittäjät ja kylmäköt	78	5	74	11,53	11,98	11,67	1,48
51202 Ravintolaesimiehet ja vuoropäälliköt	87	7	80	11,58	12,27	11,88	1,53
513 Tarjoilutyöntekijät	327	126	201	10,91	10,75	11,05	11,39	11,72	1,83
5131 Tarjoilijat	327	126	201	10,91	10,75	11,05	11,39	11,72	1,83
514 Kampaajat, parturit, kosmetologit ym.	300	5	294	11,46	11,69	11,00	1,38
5141 Kampaajat ja parturit	126	1	125	11,57	11,66	10,91	1,38
515 Kiinteistöhuollon ja siivoustyön esimiehet	1 280	1 065	216	13,43	13,89	11,00	14,23	14,37	2,06
5153 Kiinteistöhuollon työntekijät	1 279	1 065	215	13,43	13,89	10,98	14,23	14,37	2,06
516 Muut henkilökohtaisen palvelun työntekijät	262	47	215	11,61	12,35	11,32	11,77	10,48	1,67
5164 Eläintenhoitajat ja lemmikkieläinten trimmaajat	55	1	53	10,82	11,04	11,14	1,48
52 Myyjät, kauppiaat ym.	2 785	1 124	1 660	11,70	11,95	11,44	11,92	11,14	2,42
522 Myyjät ja kauppiaat	2 220	972	1 247	11,64	12,13	11,06	11,86	11,18	2,19
5223 Myyjät	1 030	489	540	11,77	12,27	10,96	12,09	11,98	1,55
523 Kassanhoitajat ja lipunmyyjät	113	22	91	10,77	12,33	12,50	1,86
5230 Kassanhoitajat ja lipunmyyjät	113	22	91	10,77	12,33	12,50	1,86

Taulukko 2b. (jatkuu)
Tabell 2b. (fortsätter)

	Lukumäärä-			Säänn. työajanansio €/tunti			Kokonaisansio €/tunti		
	Antal			Lön för ord. arbetstid €/timme			Totallöner €/timme		
	Yht.	Miehet	Naiset	Yht.	Miehet	Naiset	Yhteensä - Totalt		
	Totalt	Män	Kvinnor	Totalt	Män	Kvinnor	Med.	9.des./1.d	
524 Muut myyntityöntekijät	451	130	321	12,41	9,36	13,96	12,42	10,60	4,22
5242 Tuote-esittelijät	119	50	68	11,74	11,75	11,00	1,34
53 Hoivapalvelun ja terveydenhuollon työntekijät	660	92	568	12,63	12,85	12,58	13,13	12,50	2,10
531 Lastenhoitajat ja koulunkäyntiavustajat	274	2	272	9,46	9,62	9,80	1,46
5311 Lastenhoitotyöntekijät	274	2	272	9,46	9,62	9,80	1,46
53113 Lastenkerhojen ohjaajat ym.	35	1	34	11,51	11,73	11,62	1,26
532 Lähihoitajat, muut terveydenhuollon työntekijät ja kodinhoitajat	385	90	296	13,94	12,89	14,33	14,57	13,51	1,66
5321 Lähihoitajat	196	50	145	14,02	13,31	14,36	14,69	14,13	1,75
54 Suojelu- ja vartiointityöntekijät	4 949	3 932	1 017	12,04	12,13	11,65	13,51	13,18	1,58
541 Suojelu- ja vartiointityöntekijät	4 949	3 932	1 017	12,04	12,13	11,65	13,51	13,18	1,58
5414 Vartijat	4 875	3 864	1 011	11,99	12,07	11,65	13,45	13,14	1,57
5419 Muut suojelu- ja vartiointityöntekijät	74	69	5	15,89	17,67	18,40	1,54
6 Maanviljelijät, metsätyöntekijät ym.	312	157	155	9,45	9,33	9,57	9,45	9,00	1,58
61 Maanviljelijät ja eläintenkasvattajat ym.	286	131	155	9,53	9,48	9,57	9,53	9,17	1,58
611 Pelto- ja puutarhaviljelijät	276	131	145	9,54	9,48	9,58	9,54	9,17	1,58
6113 Puutarhurit, kasvihuoneviljelijät ja -työntekijät	245	116	130	9,59	9,46	9,69	9,59	9,46	1,61
61132 Puutarha- ja kasvihuoneetjohtajat ja -työntekijät	238	116	122	9,62	9,46	9,76	9,63	9,50	1,62
7 Rakennus-, korjaus- ja valmistustyöntekijät	128 189	118 566	9 604	15,34	15,52	13,01	15,78	15,40	1,70
71 Rakennustyöntekijät ym. (pl. sähköasentajat)	51 193	49 570	1 621	15,89	15,97	13,08	16,13	15,73	1,66
711 Rakennustyöntekijät ym.	31 823	30 864	958	15,66	15,74	12,78	15,90	15,40	1,68
7111 Talonrakentajat	7 491	7 251	238	14,67	14,73	12,64	14,89	14,64	1,68
7112 Muurarit ym.	938	915	23	18,05	18,13	16,94	1,47
7114 Betonirakentajat ja raudoittajat	1 376	1 372	4	19,04	19,19	18,33	1,85
7115 Kirvesmiehet ja rakennuspuusepät	11 104	11 082	21	16,88	16,89	..	17,02	16,25	1,58
7119 Muut rakennustyöntekijät	9 315	8 660	655	14,42	14,55	12,59	14,81	14,26	1,63
712 Rakennusten viimeistelytyöntekijät	16 007	15 834	172	16,41	16,44	13,26	16,67	16,26	1,60
7122 Lattianpäällystystyöntekijät	417	402	15	18,14	18,19	17,01	1,82
7123 Rappaaajat	762	729	33	14,25	14,43	14,31	1,43
7124 Eristäjät	10 504	10 397	106	16,70	16,73	13,45	16,89	16,31	1,58
7126 Putkiasentajat	3 836	3 828	8	16,16	16,66	16,62	1,56
7127 Ilmastointi- ja jäähdytyslaitteenasentajat	201	198	3	16,50	16,75	16,36	1,35
713 Maalarit ja rakennuspuhdistajat	3 363	2 872	491	15,30	15,58	13,58	15,51	14,85	1,63
7131 Rakennusmaalarit ym.	2 236	1 882	354	15,68	15,96	14,04	15,75	15,25	1,53
7132 Ruiskumaalajaajat ja -lakkaajat	1 127	990	137	14,63	14,92	12,59	15,06	13,69	1,71
72 Konepaja- ja valimotyöntekijät sekä asentajat ja korjaajat	46 598	44 288	2 293	15,14	15,22	13,62	15,71	15,28	1,64
721 Valimotyöntekijät, hitsaajat, levysepät ym.	13 767	13 121	646	15,03	15,08	13,75	15,44	15,05	1,58
7211 Muotin- ja keemantekijät	1 641	1 459	182	15,30	15,45	13,79	15,83	15,53	1,56
7212 Hitsaajat ja kaasuleikkaajat	6 178	5 922	256	14,68	14,71	13,90	15,11	14,57	1,58
7213 Ohutlevysepät	4 408	4 272	136	15,49	15,55	13,68	15,77	15,47	1,59
7214 Paksulevysepät ja rautarakennustyöntekijät	1 474	1 409	65	14,63	14,71	12,90	15,23	14,88	1,51
7215 Kaapelin- ja köysienasentajat	66	59	6	15,68	17,00	19,36	1,67
722 Sepät, työkaluntekijät ja koneenasettajat	16 999	15 675	1 325	15,18	15,30	13,61	15,77	15,26	1,65
7221 Sepät	161	161	..	15,30	15,64	15,29	1,95
7222 Työkaluntekijät ja lukkosepät	2 385	2 277	108	15,52	15,58	14,13	16,39	16,18	1,83
7223 Koneenasettajat ja koneistajat	13 629	12 503	1 126	15,11	15,25	13,46	15,66	15,14	1,64
7224 Konehiojat, kiillottajat ja teroittajat	824	733	91	15,29	15,33	14,88	15,77	15,20	1,52
723 Koneasentajat ja -korjaajat	15 832	15 492	323	15,21	15,24	13,43	15,87	15,51	1,69
7231 Moottorijoneuvojen asentajat ja korjaajat	8 301	8 080	204	14,48	14,53	12,88	14,87	14,50	1,70
7233 Maatalous- ja teollisuuskoneenasentajat ja -korjaajat	7 531	7 413	119	15,90	15,93	14,13	16,84	16,51	1,57

Taulukko 2b. (jatkuu)
Tabell 2b. (fortsätter)

	Lukumäärä-			Säänn. työajanansio €/tunti			Kokonaisansio €/tunti		
	Antal			Lön för ord. arbetstid €/timme			Totallöner €/timme		
	Yht.	Miehet	Naiset	Yht.	Miehet	Naiset	Yhteensä - Totalt		
	Totalt	Män	Kvinnor	Totalt	Män	Kvinnor	Med.	9.des./1.d	
73 Käsiyötuott. valmistajat, hienomekaanikot, painoalan työnt.	6 619	4 616	2 004	14,54	15,22	12,99	15,38	14,69	1,82
731 Käsiyötuotteiden valmistajat ja hienomekaanikot	847	544	303	13,49	13,76	12,95	14,12	13,90	1,89
7311 Kellosepät ja muut hienomekaanisten instrumenttien tekijät ja korjaajat	308	232	75	15,12	15,19	14,88	16,45	16,24	1,46
7313 Koru-, kulta- ja hopeasepät	234	141	93	14,19	14,58	13,59	14,53	14,05	1,73
7318 Tekstiili-, nahka- yms. käsiyötuotteiden tekijät	182	52	130	11,10	11,79	10,97	11,55	11,17	1,44
732 Painoalan työntekijät	5 772	4 072	1 700	14,67	15,40	13,00	15,54	14,77	1,81
7321 Painopinnanvalmistajat	1 422	658	764	13,99	14,93	13,22	14,41	13,93	1,55
7322 Painajat	2 291	2 092	199	16,09	16,32	13,58	17,10	16,35	1,83
7323 Jälkikäsitteijät ja sitomotyöntekijät	2 060	1 323	737	13,66	14,26	12,59	14,72	13,85	1,81
74 Sähkö- ja elektroniikka-alan työntekijät	10 850	10 042	808	15,85	16,03	13,27	16,54	15,99	1,67
741 Sähkölaitteiden asentajat ja korjaajat	7 285	7 049	236	16,01	16,12	12,44	16,71	16,15	1,61
7411 Rakennussähköasentajat	1 913	1 910	3	16,54	17,01	16,72	1,54
7412 Muut sähköasentajat	4 896	4 671	225	15,59	15,74	12,28	16,37	15,79	1,64
7413 Linja-asentajat ja -korjaajat	475	468	7	17,95	18,94	18,44	1,50
742 Elektroniikka- ja tietoliikenneasentajat ja -korjaajat	3 565	2 993	572	15,37	15,72	13,68	16,05	15,48	1,70
7421 Elektroniikka- ja automaatiolaitteiden asentajat ja korjaajat	2 044	1 523	522	15,46	15,97	13,72	16,18	15,49	1,79
74211 Elektroniikka-asentajat ja -korjaajat	1 881	1 367	514	15,54	16,11	13,74	16,28	15,49	1,79
74212 Automaatioasentajat ja -korjaajat	105	103	2	15,63	16,34	16,28	1,44
7422 Tieto- ja viestintäteknologian asentajat ja korjaajat	1 521	1 470	51	15,09	15,16	13,03	15,68	15,43	1,49
75 Elintarvike-, puutyö- ja vaatetus- ja jalkinealan valmistustyönt.	12 929	10 051	2 878	14,00	14,44	12,45	14,32	13,78	1,92
751 Lihanleikkaajat, leipurit, meijeristit ym.	2 273	1 837	436	17,49	18,00	15,24	17,88	17,18	1,62
7511 Lihanleikkaajat, kalankäsittelijät ym.	2 269	1 833	436	17,50	18,00	15,24	17,88	17,18	1,62
752 Puutavaran käsittelijät, puusepät ym.	8 230	7 004	1 226	13,19	13,32	12,42	13,43	13,12	1,62
7521 Raakapuun käsittelijät	1 797	1 583	214	13,82	13,92	12,95	14,23	14,25	1,83
7522 Huonekalupuusepät ym.	564	504	60	12,99	13,22	10,94	13,17	12,18	1,85
7523 Konepuusepät	5 043	4 257	786	13,00	13,13	12,27	13,20	12,76	1,55
753 Vaatetusalan työntekijät ym.	1 283	350	932	11,74	13,41	11,08	11,93	11,32	1,62
7532 Leikkaajat ja mallimestarit	136	18	118	11,00	..	10,81	11,09	11,03	1,40
7533 Koru- ja muut tekstiilimpelijät	396	37	358	10,46	12,35	10,22	10,77	9,99	1,59
7534 Verhoilijat	678	290	388	12,69	13,64	11,97	12,86	12,70	1,61
754 Muut pääluokkaan 7 luokiteltavat työntekijät	1 144	861	284	16,08	16,96	13,49	16,98	16,49	1,68
7542 Panostajat ja räjäyttäjät	199	198	1	17,99	19,54	20,10	1,51
7543 Luokitteijät ja laaduntarkkailijat (pl. ruoat ja juomat)	945	663	282	15,74	16,69	13,50	16,52	16,23	1,68
8 Prosessi- ja kuljetustyöntekijät	116 342	94 789	21 552	15,00	15,31	13,45	16,11	15,30	1,75
81 Prosessityöntekijät	63 528	47 896	15 631	15,35	15,91	13,48	16,73	16,13	1,89
811 Kaivos- ja louhintatyön koneenkäyttäjät	7 103	6 888	216	15,57	15,60	14,77	16,32	15,68	1,71
8111 Kaivos- ja louhostyöntekijät	906	897	9	16,69	17,64	16,84	1,95
8112 Rikastustyöntekijät	737	703	34	14,81	14,81	14,83	16,35	15,53	1,96
8113 Iskuporaajat ja syväkairaajat	416	416	..	18,43	19,47	19,36	1,60
8114 Betonituote- ym. teollisuuden prosessityöntekijät	5 045	4 871	173	15,25	15,27	14,73	15,83	15,36	1,61
812 Metalliteollisuuden prosessityöntekijät ja viimeistelijät	6 871	6 144	727	16,03	16,23	14,35	17,50	16,91	1,76
8121 Metalliteollisuuden prosessityöntekijät	4 666	4 389	277	16,86	16,95	15,42	18,60	18,86	1,76
8122 Metallien teolliset päälystäjät ja viimeistelijät	2 205	1 755	450	14,46	14,63	13,78	15,43	15,06	1,52
813 Kemianteollisuuden ja valokuvatuotteiden valmistuksen prosessityönt.	10 478	7 726	2 753	14,90	15,62	12,65	16,97	15,38	2,30
8131 Kemianteollisuuden prosessityöntekijät ym.	10 405	7 692	2 713	14,94	15,65	12,70	17,03	15,43	2,28
8132 Valokuvatuotteiden valmistuksen prosessityöntekijät	74	34	40	9,77	9,96	9,59	10,07	9,63	1,26
814 Kumi-, muovi- ja paperituotteiden valmistuksen prosessityönt.	3 869	3 071	799	14,73	14,79	14,46	15,43	14,85	1,81
8141 Kumi- ja paperiteollisuuden prosessityöntekijät	1 863	1 493	370	15,33	15,49	14,63	16,54	16,62	1,92

Taulukko 2b. (jatkuu)
Tabell 2b. (fortsätter)

	Lukumäärä-			Säänn. työajanansio €/tunti			Kokonaisansio €/tunti		
	Antal			Lön för ord. arbetstid €/timme			Totallöner €/timme		
	Yht.	Miehet	Naiset	Yht.	Miehet	Naiset	Yhteensä - Totalt		
	Totalt	Män	Kvinnor	Totalt	Män	Kvinnor	Med.	9.des./1.d.	
8142 Muovituoteteollisuuden prosessityöntekijät	1 249	1 164	85	13,71	13,77	12,72	13,82	14,00	1,51
8143 Paperituoteteollisuuden prosessityöntekijät	757	413	343	14,77	14,85	14,66	15,10	15,27	1,48
815 Tekstiili-, turkis- ja nahkatuoteteollisuuden prosessityöntekijät	2 828	917	1 912	11,24	12,23	10,80	11,44	11,03	1,57
8151 Kuitujen käsittely-, kehruu- ja puolauuskoneiden hoitajat	69	5	64	12,06	12,32	12,03	1,32
8152 Kutoma- ja neulekoneiden hoitajat	371	194	178	12,32	13,58	11,39	12,94	12,57	1,75
8153 Teollisuusompeelijat	382	11	371	10,39	10,42	10,25	1,51
8154 Valkaisu-, värjäys- ja puhdistuskoneiden hoitajat	163	38	125	12,58	12,84	12,50	12,71	12,64	1,66
8155 Turkisten ja nahkojen teolliset käsittelijät, värjääjät ym.	207	187	20	12,67	13,13	13,48	1,38
8156 Jalkine- ja laukkuteollisuuden prosessityöntekijät	685	246	439	11,00	11,64	10,62	11,03	10,69	1,49
8157 Pesulatyöntekijät	926	229	697	10,70	11,26	10,53	10,91	10,89	1,45
816 Elintarviketeollisuuden prosessityöntekijät	7 317	3 583	3 734	14,50	14,96	14,02	15,14	14,74	1,64
8160 Elintarviketeollisuuden prosessityöntekijät	7 317	3 583	3 734	14,50	14,96	14,02	15,14	14,74	1,64
817 Sahatavaran sekä paperin ja kartongin valmistuksen prosessityönt.	17 750	15 415	2 333	16,77	16,94	15,62	18,91	19,36	1,56
8171 Paperimassan sekä paperin ja kartongin valmistuksen prosessityöntekijät	13 973	12 498	1 475	17,31	17,43	16,19	19,77	19,97	1,41
8172 Puu- ja sahatavaran prosessityöntekijät	3 776	2 917	858	14,66	14,69	14,55	15,50	14,90	1,66
818 Muut prosessityöntekijät	7 312	4 153	3 159	14,20	15,00	13,06	14,87	14,46	1,69
8181 Lasi- ja keramiikkateollisuuden uunienhoitajat	2 992	2 117	875	15,22	15,67	13,97	16,03	15,54	1,78
8182 Höyrykoneiden ja lämmityskattiloiden hoitajat, lämmittäjät ym.	78	78	..	16,74	19,40	18,91	1,45
8183 Pakkaus-, pullotus- ja etiköintikoneiden hoitajat	3 250	1 526	1 724	13,87	14,42	13,38	14,53	14,20	1,44
82 Teollisuustuotteiden kokoonpanijat	12 174	8 111	4 063	14,08	14,56	13,07	14,67	14,18	1,61
821 Teollisuustuotteiden kokoonpanijat	12 174	8 111	4 063	14,08	14,56	13,07	14,67	14,18	1,61
8211 Konepaja- ja metallituotteiden kokoonpanijat	8 638	6 097	2 541	14,12	14,51	13,11	14,64	14,25	1,54
8212 Sähkö- ja elektroniikkalaitteiden kokoonpanijat	2 126	980	1 146	14,24	15,35	13,29	15,15	14,30	1,70
8219 Muut teollisuustuotteiden kokoonpanijat	1 411	1 035	377	13,53	14,09	12,04	14,13	13,19	1,99
83 Kuljetustyöntekijät	40 639	38 781	1 858	14,81	14,84	14,14	15,72	15,01	1,55
832 Henkilö- ja pakettiauton- sekä moottoripyöränkuljettajat	1 171	1 025	146	12,98	13,13	11,00	13,28	12,85	1,30
8322 Henkilö-, taksi- ja pakettiautokuljettajat	1 171	1 025	146	12,98	13,13	11,00	13,28	12,85	1,30
833 Raskaiden moottoriajoneuvojen kuljettajat	28 158	26 880	1 277	14,44	14,47	13,57	15,25	14,89	1,41
8331 Linja-auton- ja raitiovaununkuljettajat	9 630	8 818	813	14,24	14,29	13,78	15,33	15,06	1,37
8332 Kuorma-auton ja erikoisajoneuvojen kuljettajat	18 527	18 062	465	14,52	14,55	13,04	15,22	14,85	1,42
834 Työkoneiden kuljettajat	10 779	10 368	412	16,41	16,39	16,99	17,70	16,94	1,80
8342 Maansiirtokoneiden ym. kuljettajat	4 688	4 681	7	14,56	15,35	14,54	1,56
8343 Nosturinkuljettajat	1 331	1 149	182	16,72	16,69	16,89	17,93	17,66	1,57
8344 Ahtaajat ja trukinkuljettajat ym.	4 553	4 335	219	18,24	18,29	17,25	20,07	20,23	1,89
83441 Ahtaajat	3 375	3 197	178	19,60	19,71	17,84	21,92	21,34	1,48
83442 Trukinkuljettajat ym.	528	496	32	15,20	15,23	14,78	15,73	15,32	1,55
9 Muut työntekijät	49 400	23 887	25 489	11,79	13,43	9,90	12,26	11,30	2,06
91 Siivoojat, kotiapulaiset ja muut puhdistustyöntekijät	26 314	6 563	19 751	9,68	10,57	9,37	9,98	9,39	1,50
911 Koti-, hotelli- ja toimistosivoojat ym.	26 063	6 404	19 659	9,66	10,55	9,36	9,96	9,37	1,50
9112 Toimisto- ja laitossivoojat ym.	26 061	6 404	19 657	9,66	10,55	9,36	9,96	9,37	1,50
91121 Toimistosivoojat ym.	22 486	4 678	17 808	9,35	9,77	9,24	9,67	9,22	1,36
91129 Muut muualla luokittelemattomat siivoojat	2 922	1 615	1 307	11,82	12,48	10,81	12,02	12,24	1,71
912 Ajoneuvojen puhdistajat, ikkunanpesijät ym.	252	159	92	11,03	11,20	10,77	11,21	10,81	1,50
9122 Ajoneuvojen pesijät	159	123	36	11,70	11,41	12,49	11,81	12,27	1,42
92 Maa-, metsä- ja kalatalouden avustavat työntekijät	1 970	614	1 356	8,81	8,65	8,88	8,83	8,54	1,65
921 Maa-, metsä- ja kalatalouden avustavat työntekijät	1 970	614	1 356	8,81	8,65	8,88	8,83	8,54	1,65
9214 Avustavat puutarhayöntekijät	1 847	549	1 298	8,73	8,38	8,87	8,75	8,54	1,63
93 Teollisuuden ja rakentamisen avustavat työntekijät	17 785	14 599	3 162	14,35	14,68	12,73	15,06	14,70	1,75

Taulukko 2b. (jatkuu)
Tabell 2b. (fortsätter)

	Lukumäärä-			Säänn. työajanansio €/tunti			Kokonaisansio €/tunti		
	Antal			Lön för ord. arbetstid €/timme			Totallöner €/timme		
	Yht.	Miehet	Naiset	Yht.	Miehet	Naiset	Yhteensä - Totalt		
	Totalt	Män	Kvinnor	Totalt	Män	Kvinnor	Med.	9.des./1.d	
931 Avustavat kaivos- ja rakennustyöntekijät	5 666	5 473	170	14,79	14,86	12,59	15,72	15,50	1,70
9312 Maa- ja vesirakentamisen avustavat työntekijät	1 890	1 838	52	14,30	14,35	11,50	15,30	15,43	1,83
9313 Rakennusalan avustavat työntekijät	474	429	22	12,90	13,19	12,48	1,43
932 Valmistusalan avustavat työntekijät	5 429	3 597	1 832	14,10	14,93	12,29	14,87	14,47	1,96
9321 Käsinpakkaajat	790	254	536	10,09	10,23	10,02	10,29	10,10	1,52
9329 Muut valmistusalan avustavat työntekijät	4 639	3 343	1 296	14,79	15,30	13,29	15,65	15,09	1,75
933 Rahdinkäsittelijät ja varastotyöntekijät ym.	6 689	5 529	1 160	14,20	14,37	13,36	14,72	14,36	1,61
9333 Rahdinkäsittelijät, varastotyöntekijät ym.	6 689	5 529	1 160	14,20	14,37	13,36	14,72	14,36	1,61
94 Avustavat keittiö- ja ruokatyöntekijät	279	21	258	10,73	..	10,54	11,50	11,31	1,60
941 Avustavat keittiö- ja ruokatyöntekijät	279	21	258	10,73	..	10,54	11,50	11,31	1,60
9412 Avustavat keittiötyöntekijät	279	21	258	10,73	..	10,54	11,50	11,31	1,60
96 Katujen puhtaanapidon ja jätahuollon työntekijät ym.	3 012	2 077	935	11,50	12,02	9,94	11,76	11,52	2,37
962 Sanomalehtien jakajat, lähetit ym.	2 924	1 990	935	11,42	11,94	9,94	11,68	11,31	2,40
9622 Satunnaistöiden tekijät	562	378	184	9,31	9,83	8,20	9,41	8,60	2,21
9629 Muut muualla luokittelemattomat työntekijät	434	407	26	15,62	15,86	..	16,01	15,65	1,67

Taulukko 3. Tuntipalkkaisten ansio-, lukumäärä ja tuntitiedot ammattiluokituksen mukaan 2010.

Tabell 3. Uppgifter om löner, antal anställda och arbetstimmar 2010 enligt yrkesklassificeringen, timavlönade.

Ammattiluokitus 2010 Yrkesklassificeringen 2010	Lukumäärä- Antal	Tehdyt työtunnit kuukaudessa <i>Antalet arbetade timmar</i>	Yliytötuntien osuus <i>Andelen övertidstimmar</i>	Kokonais- ansio, €/ tunti <i>Totallöner €/ timme</i>
	Yhteensä <i>Totalt</i>			
		<i>per månad</i>		
Yhteensä	329 715	43 483 456	2,55 %	15,31
2 Erityisasiantuntijat	1 901	193 283	0,22 %	19,17
21 Luonnontieteiden ja tekniikan erityisasiantuntijat	887	113 009	0,31 %	18,22
215 Sähkötekniikan erityisasiantuntijat	226	19 614	0,00 %	15,22
2153 ICT-alan erityisasiantuntijat	168	14 968	0,00 %	15,92
216 Arkkitehdit, suunnittelijat ja maanmittaajat	607	86 484	0,30 %	18,79
2161 Talonrakennuksen arkkitehdit	305	42 952	0,00 %	20,07
2163 Tuote- ja vaatesuunnittelijat	182	26 870	0,96 %	17,20
22 Terveystieteiden erityisasiantuntijat	131	10 125	0,03 %	33,21
221 Lääkärit	59	5 991	0,00 %	41,61
24 Liike-elämän ja hallinnon erityisasiantuntijat	190	14 217	0,00 %	16,11
243 Myynnin, markkinoinnin ja tiedotuksen erityisasiantuntijat	158	11 568	0,00 %	15,34
2431 Mainonnan ja markkinoinnin erityisasiantuntijat	149	11 098	0,00 %	15,41
25 Tieto- ja viestintäteknologian erityisasiantuntijat	269	32 586	0,16 %	17,33
26 Lainopilliset, sosiaalialan ja kulttuurialan erityisasiantuntijat	387	22 501	0,13 %	21,88
264 Toimittajat, kirjailijat ja kielitieteilijät	101	12 353	0,24 %	20,67
2643 Kääntäjät, tulkit ja muut kielitieteilijät	92	11 825	0,25 %	20,96
265 Taiteilijat	236	6 065	0,00 %	29,75
3 Asiantuntijat	6 921	631 353	2,55 %	16,38
31 Luonnontieteiden ja tekniikan asiantuntijat	2 400	356 773	4,14 %	17,38
311 Fysiikan, kemian ja teknisten alojen asiantuntijat	492	73 336	2,42 %	16,51
3112 Rakentamisen asiantuntijat	106	16 297	2,45 %	17,08
3115 Konetekniikan asiantuntijat	149	21 719	2,18 %	17,98
3119 Muut fysiikan, kemian ja teknisten alojen asiantuntijat	87	13 875	4,63 %	16,15
313 Prosessivalvonnan asiantuntijat	1 774	267 163	4,67 %	17,74
3131 Voimalaitosten prosessinhoitajat	1 703	257 484	4,75 %	17,70
3134 Öljy- ja maakaasujalostamon prosessinhoitajat	66	9 094	2,86 %	19,09
314 Biotieteiden asiantuntijat	126	15 230	2,94 %	15,30
3141 Laborantit ym.	126	15 230	2,94 %	15,30
32 Terveystieteiden asiantuntijat	713	63 482	0,36 %	15,97
322 Sairaanhoidajat, kättilöt ym.	178	8 419	0,17 %	17,62
3221 Sairaanhoidajat ym.	177	8 395	0,17 %	17,58
32211 Sairaanhoidajat	137	6 365	0,22 %	17,69
325 Muut terveystieteiden asiantuntijat	458	48 985	0,44 %	15,61
3255 Fysioterapeutit ym.	215	22 262	0,18 %	13,30
3257 Terveystieteiden ja työsuojelutarkastajat	35	4 963	0,11 %	20,38
3258 Sairaankuljetuksen ensihoitajat	177	19 446	0,68 %	17,17
33 Liike-elämän ja hallinnon asiantuntijat	1 169	96 708	0,35 %	12,96
331 Rahoitus-, vakuutus- ja laskentatoimen asiantuntijat	520	42 119	0,44 %	12,48
3314 Tilastointi- ja matematiikka-asiantuntijat	365	28 564	0,05 %	11,18
332 Myynti- ja ostoagentit	427	38 365	0,15 %	12,18
3322 Myyntiedustajat	419	37 385	0,15 %	12,18
334 Hallinnolliset ja erikoistuneet sihteerit	159	11 191	0,85 %	16,24
34 Lainopilliset avustajat sekä sosiaalialan ja kulttuurialan asiantuntijat	2 110	71 385	0,06 %	16,83
341 Lainopilliset asiantuntijat sekä sosiaalialan ja seurakunnan työntekijät	183	13 692	0,06 %	16,07
3411 Lainopilliset avustajat ja järjestöalan asiantuntijat	66	6 360	0,12 %	22,36

Taulukko 3. (jatkuu)
Tabell 3. (fortsätter)

	Lukumäärä- Antal	Tehdyt työtunnit kuukaudessa <i>Antalet arbetade timmar</i>	Ylityötuntien osuus <i>Andelen övertidstimmar</i>	Kokonais- ansio, €/ tunti <i>Totallöner €/ timme</i>	
	Yhteensä <i>Totalt</i>				
		<i>per månad</i>			
34112	Asiamiehet, toimitsijat ym. järjestöalan asiantuntijat	66	6 360	0,12 %	22,36
3412	Sosiaalialan ohjaajat ja neuvojat ym.	89	5 325	0,00 %	10,61
342	Urheilijat, urheiluvallantajat, liikunnanohjaajat ym.	1 727	49 500	0,07 %	17,45
3423	Liikunnan ja vapaa-ajan ohjaajat	1 402	39 561	0,09 %	17,24
343	Taide- ja kulttuurialan asiantuntijat sekä keittiöpäälliköt	201	8 192	0,00 %	14,36
3435	Muut taide- ja kulttuurialan asiantuntijat	167	6 771	0,00 %	14,01
35	Informaatio- ja tietoliikenneteknologian asiantuntijat	529	43 006	1,77 %	15,74
351	Informaatio- ja tietoliikenneteknologian teknikit sekä käyttäjätukihenkilöt	160	19 895	0,05 %	14,46
352	Teleliikenne- sekä radio- ja tv-teknikit	369	23 111	3,25 %	16,84
3522	Televiestinnän tekniset asiantuntijat	322	18 096	3,98 %	17,67
4	Toimisto- ja asiakaspalvelutyöntekijät	15 780	1 805 378	1,93 %	13,09
41	Toimistotyöntekijät	977	87 037	0,10 %	12,87
411	Toimistoavustajat	706	66 629	0,12 %	12,79
4110	Toimistoavustajat	706	66 629	0,12 %	12,79
412	Yleissihteerit	169	14 664	0,00 %	14,03
4120	Yleissihteerit	169	14 664	0,00 %	14,03
413	Tekstinkäsittelijät ja tallentajat	102	5 743	0,13 %	10,75
4131	Tekstinkäsittelijät	80	3 760	0,00 %	11,55
42	Asiakaspalvelutyöntekijät	807	60 077	1,08 %	11,80
421	Rahaliikenteen asiakaspalvelutyöntekijät	440	30 248	1,65 %	12,37
4211	Pankki- ym. toimihenkilöt	331	26 327	1,90 %	12,38
422	Muut asiakaspalvelutyöntekijät	368	29 829	0,50 %	11,22
4226	Vastaanoton ja neuvonnan hoitajat	290	23 162	0,04 %	11,12
43	Laskennan ja varastoinnin toimistotyöntekijät	870	114 418	2,44 %	13,94
431	Palkanlaskijat, vakuutuskesittelijät ym.	148	10 503	0,16 %	12,84
4313	Palkanlaskijat	90	4 824	0,00 %	13,69
432	Kuljetuksen ja varastoinnin toimistotyöntekijät	722	103 915	2,67 %	14,05
4321	Varastonhoitajat ym.	551	79 271	2,17 %	13,65
4322	Tuotannon valmistelijat	57	9 444	5,68 %	14,18
5	Palvelu- ja myyntityöntekijät	10 870	1 070 114	1,42 %	13,09
51	Palvelutyöntekijät	2 477	274 063	1,83 %	13,19
511	Matkustuspalvelutyöntekijät, konduktöörit ja oppaat	141	15 853	0,77 %	10,59
5113	Matkaoppaat	112	10 687	0,27 %	8,81
512	Ravintola- ja suurtaloustyöntekijät	166	21 495	1,32 %	12,15
5120	Ravintola- ja suurtaloustyöntekijät	166	21 495	1,32 %	12,15
51201	Kokit, keittäjät ja kylmäköt	78	9 350	0,58 %	11,98
51202	Ravintolaesimiehet ja vuoropäälliköt	87	12 145	1,88 %	12,27
513	Tarjoilutyöntekijät	327	19 675	0,00 %	11,39
5131	Tarjoilijat	327	19 675	0,00 %	11,39
514	Kampaajat, parturit, kosmetologit ym.	300	32 866	0,00 %	11,69
5141	Kampaajat ja parturit	126	15 556	0,00 %	11,66
515	Kiinteistöhuollon ja siivoustyön esimiehet	1 280	166 251	2,66 %	14,23
5153	Kiinteistöhuollon työntekijät	1 279	166 054	2,66 %	14,23
516	Muut henkilökohtaisen palvelun työntekijät	262	17 923	0,97 %	11,77
5164	Eläintenhoitajat ja lemmikkieläinten trimmaajat	55	5 315	1,94 %	11,04
52	Myyjät, kauppiaat ym.	2 785	214 791	0,65 %	11,92
522	Myyjät ja kauppiaat	2 220	191 887	0,73 %	11,86

Taulukko 3. (jatkuu)
Tabell 3. (fortsätter)

	Lukumäärä- Antal	Tehdyt työtunnit kuukaudessa <i>Antalet arbetade timmar</i>	Ylityötuntien osuus <i>Andelen övertidstimmar</i>	Kokonais- ansio, €/ tunti <i>Totallöner €/ timme</i>
	Yhteensä <i>Totalt</i>	<i>per månad</i>		
5223 Myyjät	1 030	108 934	1,27 %	12,09
523 Kassanhoitajat ja lipunmyyjät	113	2 437	0,07 %	12,33
5230 Kassanhoitajat ja lipunmyyjät	113	2 437	0,07 %	12,33
524 Muut myyntityöntekijät	451	20 354	0,03 %	12,42
5242 Tuote-esittelijät	119	5 229	0,00 %	11,75
53 Hoivapalvelun ja terveydenhuollon työntekijät	660	46 496	0,34 %	13,13
531 Lastenhoitajat ja koulunkäyntiavustajat	274	13 562	0,06 %	9,62
5311 Lastenhoitotyöntekijät	274	13 562	0,06 %	9,62
53113 Lastenkerhojen ohjaajat ym.	35	1 877	0,43 %	11,73
532 Lähihoitajat, muut terveydenhuollon työntekijät ja kodinhoitajat	385	32 935	0,46 %	14,57
5321 Lähihoitajat	196	15 328	0,90 %	14,69
54 Suojelu- ja vartiointityöntekijät	4 949	534 764	1,61 %	13,51
541 Suojelu- ja vartiointityöntekijät	4 949	534 764	1,61 %	13,51
5414 Vartijat	4 875	528 234	1,57 %	13,45
5419 Muut suojelu- ja vartiointityöntekijät	74	6 530	4,35 %	17,67
6 Maanviljelijät, metsätyöntekijät ym.	312	46 189	0,04 %	9,45
61 Maanviljelijät ja eläintenkasvattajat ym.	286	41 175	0,02 %	9,53
611 Pelto- ja puutarhaviljelijät	276	41 112	0,02 %	9,54
6113 Puutarhurit, kasvihuoneviljelijät ja -työntekijät	245	36 328	0,03 %	9,59
61132 Puutarha- ja kasvihuoneetönjohtajat ja -työntekijät	238	35 126	0,03 %	9,63
7 Rakennus-, korjaus- ja valmistustyöntekijät	128 189	17 471 132	2,13 %	15,78
71 Rakennustyöntekijät ym. (pl. sähköasentajat)	51 193	6 560 912	1,59 %	16,13
711 Rakennustyöntekijät ym.	31 823	3 973 408	1,65 %	15,90
7111 Talonrakentajat	7 491	1 056 768	1,60 %	14,89
7112 Muurarit ym.	938	108 093	0,38 %	18,13
7114 Betonirakentajat ja raudoittajat	1 376	166 188	1,28 %	19,19
7115 Kirvesmiehet ja rakennuspuusepät	11 104	1 380 762	0,84 %	17,02
7119 Muut rakennustyöntekijät	9 315	1 030 510	2,86 %	14,81
712 Rakennusten viimeistelytyöntekijät	16 007	2 186 188	1,59 %	16,67
7122 Lattianpäällystystyöntekijät	417	45 911	0,42 %	18,19
7123 Rappaaajat	762	88 898	1,68 %	14,43
7124 Eristäjät	10 504	1 422 600	1,11 %	16,89
7126 Putkiasentajat	3 836	565 122	2,98 %	16,66
7127 Ilmastointi- ja jäähdytyslaitteasentajat	201	24 463	1,17 %	16,75
713 Maalarit ja rakennuspuhdistajat	3 363	401 316	0,98 %	15,51
7131 Rakennusmaalarit ym.	2 236	258 381	0,32 %	15,75
7132 Ruiskumaalaaajat ja -lakkaajat	1 127	142 934	2,17 %	15,06
72 Konepaja- ja valimotyöntekijät sekä asentajat ja korjaajat	46 598	6 688 903	2,55 %	15,71
721 Valimotyöntekijät, hitsaajat, levysepät ym.	13 767	1 945 870	1,84 %	15,44
7211 Muotin- ja keernantekijät	1 641	264 457	1,90 %	15,83
7212 Hitsaajat ja kaasuleikkaajat	6 178	841 061	2,32 %	15,11
7213 Ohutlevysepät	4 408	625 897	1,39 %	15,77
7214 Paksulevysepät ja rautarakennetyöntekijät	1 474	204 705	1,26 %	15,23
7215 Kaapelin- ja köysienasentajat	66	9 749	0,37 %	17,00
722 Sepät, työkaluntekijät ja koneenasettajat	16 999	2 430 178	2,25 %	15,77
7221 Sepät	161	19 178	1,26 %	15,64
7222 Työkaluntekijät ja lukkosepät	2 385	334 705	2,92 %	16,39

Taulukko 3. (jatkuu)
Tabell 3. (fortsätter)

		Lukumäärä- Antal	Tehdyt työtunnit kuukaudessa <i>Antalet arbetade timmar</i>	Ylityötuntien osuus <i>Andelen övertidstimmar</i>	Kokonais- ansio, €/ tunti <i>Totallöner €/ timme</i>
		Yhteensä <i>Totalt</i>			
			<i>per månad</i>		
7223	Koneenasettajat ja koneistajat	13 629	1 952 633	2,18 %	15,66
7224	Konehiojat, kiillottajat ja teroittajat	824	123 662	1,65 %	15,77
723	Koneasentajat ja -korjaajat	15 832	2 312 855	3,46 %	15,87
7231	Moottoriajoneuvojen asentajat ja korjaajat	8 301	1 131 420	2,78 %	14,87
7233	Maatalous- ja teollisuuskoneasentajat ja -korjaajat	7 531	1 181 435	4,11 %	16,84
73	Käsityötuotteiden valmistajat, hienomekaanikot sekä pai	6 619	960 007	2,61 %	15,38
731	Käsityötuotteiden valmistajat ja hienomekaanikot	847	106 383	3,19 %	14,12
7311	Kellosepät ja muut hienomekaanisten instrumenttien tekijät ja korjaajat	308	36 081	5,18 %	16,45
7313	Koru-, kulta- ja hopeasepät	234	36 560	3,25 %	14,53
7318	Tekstiili-, nahka- yms. käsityötuotteiden tekijät	182	14 170	2,24 %	11,55
732	Painoalan työntekijät	5 772	853 624	2,54 %	15,54
7321	Painopinnanvalmistajat	1 422	223 189	1,29 %	14,41
7322	Painajat	2 291	323 872	2,53 %	17,10
7323	Jälkikäsittelijät ja sitomotyöntekijät	2 060	306 564	3,45 %	14,72
74	Sähkö- ja elektroniikka-alan työntekijät	10 850	1 504 727	3,16 %	16,54
741	Sähkölaitteiden asentajat ja korjaajat	7 285	1 126 126	3,18 %	16,71
7411	Rakennussähköasentajat	1 913	331 099	3,54 %	17,01
7412	Muut sähköasentajat	4 896	729 812	3,07 %	16,37
7413	Linja-asentajat ja -korjaajat	475	65 215	2,60 %	18,94
742	Elektroniikka- ja tietoliikenneasentajat ja -korjaajat	3 565	378 600	3,10 %	16,05
7421	Elektroniikka- ja automaatiolaitteiden asentajat ja korjaajat	2 044	281 411	3,02 %	16,18
74211	Elektroniikka-asentajat ja -korjaajat	1 881	259 241	3,06 %	16,28
74212	Automaatioasentajat ja -korjaajat	105	13 622	3,88 %	16,34
7422	Tieto- ja viestintäteknologian asentajat ja korjaajat	1 521	97 189	3,36 %	15,68
75	Elintarvike-, puutyö- ja vaatetus- ja jalkinealan valmistus	12 929	1 756 584	1,40 %	14,32
751	Lihanleikkaajat, leipurit, meijeristit ym.	2 273	288 775	2,30 %	17,88
7511	Lihanleikkaajat, kalankäsittelijät ym.	2 269	288 177	2,30 %	17,88
752	Puutavaran käsittelijät, puusepät ym.	8 230	1 124 899	1,08 %	13,43
7521	Raakapuun käsittelijät	1 797	246 727	0,90 %	14,23
7522	Huonekalupuusepät ym.	564	78 611	1,72 %	13,17
7523	Konepuusepät	5 043	685 496	1,07 %	13,20
753	Vaatetusalan työntekijät ym.	1 283	185 356	0,96 %	11,93
7532	Leikkaajat ja mallimestarit	136	19 916	0,89 %	11,09
7533	Koru- ja muut tekstiiliompelijat	396	57 656	1,16 %	10,77
7534	Verhoilijat	678	98 225	0,89 %	12,86
754	Muut pääluokkaan 7 luokiteltavat työntekijät	1 144	157 553	2,60 %	16,98
7542	Panostajat ja räjäyttäjät	199	23 876	5,19 %	19,54
7543	Luokitelijat ja laaduntarkkailijat (pl. ruoat ja juomat)	945	133 677	2,13 %	16,52
8	Prosessi- ja kuljetustyöntekijät	116 342	16 817 263	3,32 %	16,11
81	Prosessityöntekijät	63 528	8 433 890	2,65 %	16,73
811	Kaivos- ja louhintatyön koneenkäyttäjät	7 103	996 363	4,07 %	16,32
8111	Kaivos- ja louhostyöntekijät	906	128 481	7,16 %	17,64
8112	Rikastustyöntekijät	737	99 060	3,81 %	16,35
8113	Iskuporaajat ja syväkairaajat	416	56 164	4,14 %	19,47
8114	Betonituote- ym. teollisuuden prosessityöntekijät	5 045	712 658	3,54 %	15,83
812	Metalliteollisuuden prosessityöntekijät ja viimeistelijät	6 871	924 463	2,96 %	17,50
8121	Metalliteollisuuden prosessityöntekijät	4 666	604 188	2,61 %	18,60
8122	Metallien teolliset päälystäjät ja viimeistelijät	2 205	320 275	3,60 %	15,43

Taulukko 3. (jatkuu)
Tabell 3. (fortsätter)

	Lukumäärä- Antal	Tehdyt työtunnit kuukaudessa <i>Antalet arbetade timmar</i>	Ylityötuntien osuus <i>Andelen övertidstimmar</i>	Kokonais- ansio, €/ tunti <i>Totallöner €/ timme</i>
	Yhteensä <i>Totalt</i>			
		<i>per månad</i>		
813 Kemianteollisuuden ja valokuvatuotteiden valmistuksen prosessityöntekijät	10 478	1 272 636	2,43 %	16,97
8131 Kemianteollisuuden prosessityöntekijät ym.	10 405	1 262 085	2,43 %	17,03
8132 Valokuvatuotteiden valmistuksen prosessityöntekijät	74	10 551	2,89 %	10,07
814 Kumi-, muovi- ja paperituotteiden valmistuksen prosessityöntekijät	3 869	554 801	2,45 %	15,43
8141 Kumi- ja paperituotteiden valmistuksen prosessityöntekijät	1 863	276 521	3,81 %	16,54
8142 Muovituotteiden valmistuksen prosessityöntekijät	1 249	167 418	0,82 %	13,82
8143 Paperituotteiden valmistuksen prosessityöntekijät	757	110 862	1,53 %	15,10
815 Tekstiili-, turkis- ja nahkatuotteiden valmistuksen prosessityöntekijät	2 828	376 507	0,95 %	11,44
8151 Kuitujen käsittely-, kehruu- ja puolauskoneiden hoitajat	69	10 821	1,33 %	12,32
8152 Kutoma- ja neulekoneiden hoitajat	371	44 051	2,13 %	12,94
8153 Teollisuusompelijat	382	53 612	0,48 %	10,42
8154 Valkaisu-, värjäys- ja puhdistuskoneiden hoitajat	163	23 754	0,75 %	12,71
8155 Turkisten ja nahkojen teolliset käsittelijät, värjääjät ym.	207	26 986	0,44 %	13,13
8156 Jalkine- ja laukkuteollisuuden prosessityöntekijät	685	101 691	0,41 %	11,03
8157 Pesulatyöntekijät	926	111 981	1,35 %	10,91
816 Elintarviketeollisuuden prosessityöntekijät	7 317	915 337	3,05 %	15,14
8160 Elintarviketeollisuuden prosessityöntekijät	7 317	915 337	3,05 %	15,14
817 Sahatavaran sekä paperin ja kartongin valmistuksen prosessityöntekijät	17 750	2 437 664	2,38 %	18,91
8171 Paperimassan sekä paperin ja kartongin valmistuksen prosessityöntekijät	13 973	1 947 006	2,44 %	19,77
8172 Puu- ja sahatavaran prosessityöntekijät	3 776	490 658	2,12 %	15,50
818 Muut prosessityöntekijät	7 312	956 120	2,23 %	14,87
8181 Lasi- ja keramiikkateollisuuden uunienhoitajat	2 992	393 011	2,06 %	16,03
8182 Höyrykoneiden ja lämmityskattiloiden hoitajat, lämmittäjät ym.	78	10 295	2,98 %	19,40
8183 Pakkaus-, pullotus- ja etiköintikoneiden hoitajat	3 250	417 240	2,86 %	14,53
82 Teollisuustuotteiden kokoonpanijat	12 174	1 820 005	2,66 %	14,67
821 Teollisuustuotteiden kokoonpanijat	12 174	1 820 005	2,66 %	14,67
8211 Konepaja- ja metallituotteiden kokoonpanijat	8 638	1 323 451	2,54 %	14,64
8212 Sähkö- ja elektroniikkalaitteiden kokoonpanijat	2 126	303 566	3,22 %	15,15
8219 Muut teollisuustuotteiden kokoonpanijat	1 411	192 989	2,65 %	14,13
83 Kuljetustyöntekijät	40 639	6 563 367	4,37 %	15,72
832 Henkilö- ja pakettiauton- sekä moottoripyöräkuljettajat	1 171	144 693	1,96 %	13,28
8322 Henkilö-, taksi- ja pakettiautokuljettajat	1 171	144 693	1,96 %	13,28
833 Raskaiden moottoriajoneuvojen kuljettajat	28 158	4 949 181	3,98 %	15,25
8331 Linja-auton- ja raitiovaunukuljettajat	9 630	1 540 754	1,92 %	15,33
8332 Kuorma-auton ja erikoisajoneuvojen kuljettajat	18 527	3 408 428	4,91 %	15,22
834 Työkoneiden kuljettajat	10 779	1 393 270	5,77 %	17,70
8342 Maansiirtokoneiden ym. kuljettajat	4 688	590 784	6,27 %	15,35
8343 Nosturinkuljettajat	1 331	177 305	4,09 %	17,93
8344 Ahtaajat ja trukinkuljettajat ym.	4 553	590 173	5,44 %	20,07
83441 Ahtaajat	3 375	426 319	6,63 %	21,92
83442 Trukinkuljettajat ym.	528	73 609	2,47 %	15,73
9 Muut työntekijät	49 400	5 448 743	2,07 %	12,26
91 Siivoojat, kotiapulaiset ja muut puhdistustyöntekijät	26 314	2 450 314	1,03 %	9,98
911 Koti-, hotelli- ja toimistosivoojat ym.	26 063	2 416 792	1,03 %	9,96
9112 Toimisto- ja laitossivoojat ym.	26 061	2 416 772	1,03 %	9,96
91121 Toimistosivoojat ym.	22 486	2 083 955	1,04 %	9,67
91129 Muut muualla luokittelemattomat siivoojat	2 922	291 423	1,03 %	12,02
912 Ajoneuvojen puhdistajat, ikkunanpesijät ym.	252	33 522	1,16 %	11,21

Taulukko 3. (jatkuu)
 Tabell 3. (fortsätter)

	Lukumäärä- Antal	Tehdyt työtunnit kuukaudessa <i>Antalet arbetade timmar</i>	Ylityötuntien osuus <i>Andelen övertidstimmar</i>	Kokonais- ansio, €/ tunti <i>Totallöner €/ timme</i>
	Yhteensä <i>Totalt</i>			
		<i>per månad</i>		
9122 Ajoneuvojen pesijät	159	20 470	1,67 %	11,81
92 Maa-, metsä- ja kalatalouden avustavat työntekijät	1 970	292 788	0,06 %	8,83
921 Maa-, metsä- ja kalatalouden avustavat työntekijät	1 970	292 788	0,06 %	8,83
9214 Avustavat puutarhatyöntekijät	1 847	277 906	0,05 %	8,75
93 Teollisuuden ja rakentamisen avustavat työntekijät	17 785	2 412 463	3,52 %	15,06
931 Avustavat kaivos- ja rakennustyöntekijät	5 666	710 139	5,74 %	15,72
9312 Maa- ja vesirakentamisen avustavat työntekijät	1 890	193 223	10,47 %	15,30
9313 Rakennusalan avustavat työntekijät	474	57 220	3,40 %	13,19
932 Valmistusalan avustavat työntekijät	5 429	730 162	2,78 %	14,87
9321 Käsinpakkaajat	790	106 202	1,77 %	10,29
9329 Muut valmistusalan avustavat työntekijät	4 639	623 960	2,95 %	15,65
933 Rahdinkäsittelijät ja varastotyöntekijät ym.	6 689	972 162	2,46 %	14,72
9333 Rahdinkäsittelijät, varastotyöntekijät ym.	6 689	972 162	2,46 %	14,72
94 Avustavat keittiö- ja ruokatyöntekijät	279	29 811	1,04 %	11,50
941 Avustavat keittiö- ja ruokatyöntekijät	279	29 811	1,04 %	11,50
9412 Avustavat keittiötyöntekijät	279	29 811	1,04 %	11,50
96 Katujen puhtaanapidon ja jätehuollon työntekijät ym.	3 012	261 668	0,81 %	11,76
962 Sanomalehtien jakajat, lähetit ym.	2 924	249 151	0,83 %	11,68
9622 Satunnaistöiden tekijät	562	71 897	0,23 %	9,41
9629 Muut muualla luokittelemattomat työntekijät	434	57 495	3,15 %	16,01

Taulukko 4a. Kuukausipalkkaisten ansio- ja lukumäärätiedot ammattiluokituksen 2-numerotason ja ikäryhmän mukaan 2010
Tabell 4a. Uppgifter om löner och antal anställda enligt yrkesklassificeringen 2-siffernivå och åldersgrupp i 2010, månadsalönade.

Lukumäärä-Antal	Yhteensä											
	Totalt	-20	20-24	25-29	30-34	35-39	40-44	45-49	50-54	55-59	60-64	65-
Kuukausipalkkaiset yhteensä	652 416	1 670	20 710	70 663	93 265	87 211	92 877	94 894	84 403	70 914	33 183	2 397
1 Johtajat	41 699	2	74	1 003	3 591	6 300	7 926	8 249	6 416	5 150	2 635	320
11 Johtajat, ylimmät virkamiehet ja järjestöjen johtajat	2 671	-	2	22	98	292	513	466	453	479	311	30
12 Hallintojohtajat ja kaupalliset johtajat	22 747	-	28	485	1 942	3 671	4 684	4 480	3 453	2 566	1 279	148
13 Tuotantotoiminnan ja yhteiskunnan peruspalvelujen johtajat	13 260	-	25	282	1 123	1 803	2 189	2 767	2 227	1 805	906	115
14 Hotelli- ja ravintola-alan, vähittäiskaupan ja muiden palvelualojen johtajat	3 021	2	18	215	427	534	540	536	282	301	139	27
2 Erityisasiantuntijat	158 697	15	775	13 292	26 389	26 430	24 570	23 200	19 616	15 426	8 173	766
21 Luonnontieteiden ja tekniikan erityisasiantuntijat	41 887	-	91	2 880	6 502	7 851	6 981	6 017	5 176	4 090	2 136	161
22 Terveystieteiden erityisasiantuntijat	5 660	-	29	377	679	814	848	950	858	686	373	43
23 Opettajat ja muut opetusalan erityisasiantuntijat	27 927	5	229	3 165	4 292	3 530	3 803	3 874	3 559	3 038	2 117	285
24 Liike-elämän ja hallinnon erityisasiantuntijat	37 122	2	143	2 886	5 902	6 174	6 236	5 872	4 527	3 684	1 586	95
25 Tieto- ja viestintäteknologian erityisasiantuntijat	27 733	4	112	2 355	5 987	5 479	4 256	3 868	2 966	1 961	728	17
26 Lainoilliset, sosiaalialan ja kulttuurialan erityisasiantuntijat	18 367	3	170	1 629	3 026	2 582	2 446	2 617	2 530	1 965	1 233	165
3 Asiantuntijat	199 516	123	3 573	23 362	32 060	27 351	28 248	29 155	25 015	20 834	9 257	471
31 Luonnontieteiden ja tekniikan asiantuntijat	58 710	11	526	7 379	10 478	8 316	7 834	7 831	6 777	6 390	2 995	135
32 Terveystieteiden asiantuntijat	14 090	10	472	1 667	1 873	1 898	2 223	2 144	1 915	1 301	543	39
33 Liike-elämän ja hallinnon asiantuntijat	92 912	68	1 588	9 051	13 108	12 102	13 848	14 851	12 879	10 524	4 648	231
34 Lainoilliset avustajat sekä sosiaali- ja kulttuurialan asiantuntijat	13 324	22	512	1 621	1 963	1 814	1 832	1 979	1 666	1 280	587	48
35 Informaatio- ja tietoliikenneteknologian asiantuntijat	20 481	14	475	3 643	4 637	3 222	2 510	2 351	1 779	1 339	484	18
4 Toimisto- ja asiakaspalvelutyöntekijät	76 860	141	2 730	10 280	9 377	7 390	9 521	11 359	11 042	10 238	4 514	248
41 Toimistotyöntekijät	24 322	51	805	3 313	2 992	2 558	3 248	3 517	3 314	2 984	1 433	100
42 Asiakaspalvelutyöntekijät	20 976	48	948	3 090	2 408	1 515	2 105	3 108	3 184	3 267	1 262	39
43 Laskennan ja varastoinnin toimistotyöntekijät	25 754	25	762	3 038	3 291	2 701	3 424	3 935	3 765	3 278	1 443	82
44 Muut toimisto- ja asiakaspalvelutyöntekijät	5 807	16	215	839	685	616	744	800	778	709	376	27
5 Palvelu- ja myyntityöntekijät	107 640	964	9 159	14 038	13 634	12 820	14 430	14 066	12 521	10 756	4 907	321
51 Palvelutyöntekijät	28 722	237	2 375	3 714	3 692	3 167	3 686	3 845	3 567	2 907	1 419	92
52 Myyjät, kauppiaat ym.	54 193	429	4 551	7 585	7 370	7 015	7 657	6 894	5 506	4 776	2 257	150
53 Hoivapalvelun ja terveydenhuollon työntekijät	23 902	289	2 125	2 608	2 452	2 550	2 986	3 225	3 374	3 020	1 198	75
54 Suojelu- ja vartiointityöntekijät	822	9	107	130	120	89	101	101	73	53	34	4
6 Maanviljelijät, metsätyöntekijät ym.	659	3	12	32	49	62	103	127	112	103	53	2
61 Maanviljelijät ja eläintenkasvattajat ym.	655	3	12	32	46	61	103	127	112	103	53	2
62 Metsä- ja kalatalouden työntekijät	4	-	-	-	3	1	-	-	-	-	-	-
7 Rakennus-, korjaus- ja valmistustyöntekijät	18 312	79	1 029	2 171	2 469	1 898	2 384	2 504	2 574	2 220	923	54
71 Rakennustyöntekijät ym. (pl. sähköasentajat)	2 658	34	119	269	297	209	337	448	330	411	190	7
72 Konepaja- ja valimotyöntekijät sekä asentajat ja korjaajat	8 847	27	604	1 034	1 185	816	1 109	1 112	1 402	1 119	409	30
73 Käsityötuotteiden valmistajat, hienomekaanikot sekä painoalan työntekijät	176	-	6	12	10	21	25	56	24	10	12	-
74 Sähkö- ja elektroniikka-alan työntekijät	2 861	2	167	347	421	338	411	360	367	316	123	9
75 Elintarvike-, puutyö- ja vaatetus- ja jalkinealan valmistustyöntekijät ym.	3 770	16	132	509	556	514	502	528	452	363	189	7
8 Prosessi- ja kuljetustyöntekijät	18 731	56	869	2 512	2 355	1 805	2 081	2 531	3 276	2 290	833	120
81 Prosessityöntekijät	10 689	53	615	1 544	1 604	1 183	1 412	1 391	1 267	1 118	471	31
82 Teollisuustuotteiden kokoonpanijat	1 145	-	21	210	174	191	140	122	119	128	38	2
83 Kuljetustyöntekijät	6 898	2	233	759	577	431	529	1 018	1 889	1 043	325	87
9 Muut työntekijät	28 423	280	2 354	3 735	3 071	2 861	3 332	3 464	3 645	3 727	1 832	93
91 Siivoojat, kotiapulaiset ja muut puhdistustyöntekijät	7 710	43	362	544	485	557	847	1 104	1 344	1 534	844	49
92 Maa-, metsä- ja kalatalouden avustavat työntekijät	995	17	80	78	63	52	108	144	149	201	100	2
93 Teollisuuden ja rakentamisen avustavat työntekijät	16 398	190	1 760	2 877	2 261	2 005	1 985	1 690	1 519	1 373	677	34
94 Avustavat keittiö- ja ruokatyöntekijät	1 516	26	111	146	149	134	188	198	235	223	101	5
96 Katujen puhtaanapidon ja jätehuollon työntekijät ym.	1 804	4	42	91	113	114	204	328	399	397	109	3
Tuntematon	1 880	8	135	237	269	294	282	239	185	171	57	2

Taulukko 4a. (jatkuu)
Tabell 4a. (fortsätter)

Säännöllisen työajan ansio € / kk	Yhteensä											
Lön för ordinarie arbetstid € / månad	Totalt	-20	20-24	25-29	30-34	35-39	40-44	45-49	50-54	55-59	60-64	65-
Kuukausipalkkaiset yhteensä	3 255	1 778	2 054	2 568	3 074	3 428	3 489	3 512	3 461	3 368	3 416	3 599
1 Johtajat	5 603	..	2 672	3 392	4 525	5 476	5 750	5 870	6 051	5 760	5 675	5 174
11 Johtajat, ylimmät virkamiehet ja järjestöjen johtajat	6 121	-	4 793	6 106	5 595	6 500	7 176	6 015	5 616	..
12 Hallintojohtajat ja kaupalliset johtajat	5 871	-	..	3 538	4 820	5 787	6 075	6 123	6 206	6 059	5 810	5 328
13 Tuotantotoiminnan ja yhteiskunnan peruspalvelujen johtajat	5 499	-	..	3 485	4 499	5 327	5 611	5 702	5 864	5 656	5 719	5 198
14 Hotelli- ja ravintola-alan, vähittäiskaupan ja muiden palvelualojen johtajat	3 590	2 885	3 194	3 496	3 633	4 063	3 825	3 426	4 290	..
2 Erityisasiantuntijat	4 039	..	2 370	3 003	3 597	4 045	4 244	4 337	4 354	4 383	4 369	4 578
21 Luonnontieteiden ja tekniikan erityisasiantuntijat	4 200	-	2 525	3 036	3 716	4 159	4 398	4 500	4 528	4 516	4 535	4 674
22 Terveydenhuollon erityisasiantuntijat	4 375	-	..	3 545	3 674	3 922	4 437	4 578	4 857	4 933	4 837	..
23 Opettajat ja muut opetusalan erityisasiantuntijat	3 501	..	2 075	2 394	2 766	3 223	3 546	3 823	4 066	4 223	4 402	5 097
24 Liike-elämän ja hallinnon erityisasiantuntijat	4 408	..	2 620	3 395	4 037	4 468	4 643	4 690	4 611	4 629	4 480	4 579
25 Tieto- ja viestintäteknologian erityisasiantuntijat	4 071	..	2 527	3 239	3 746	4 115	4 272	4 383	4 384	4 373	4 436	..
26 Lainopilliset, sosiaali- ja kulttuurialan erityisasiantuntijat	3 589	..	2 289	2 967	3 346	3 701	3 754	3 778	3 739	3 713	3 697	3 746
3 Asiantuntijat	3 206	1 798	2 315	2 748	3 108	3 307	3 355	3 352	3 335	3 286	3 320	3 165
31 Luonnontieteiden ja tekniikan asiantuntijat	3 268	..	2 320	2 871	3 176	3 369	3 433	3 382	3 392	3 313	3 361	3 253
32 Terveydenhuollon asiantuntijat	2 746	..	2 335	2 521	2 633	2 751	2 806	2 835	2 837	2 890	2 892	..
33 Liike-elämän ja hallinnon asiantuntijat	3 288	1 708	2 212	2 721	3 155	3 403	3 449	3 458	3 421	3 327	3 380	3 201
34 Lainopilliset avustajat sekä sosiaali- ja kulttuurialan asiantuntijat	2 833	..	2 681	2 695	2 890	2 780	2 823	2 830	2 898	2 978	2 878	2 783
35 Informaatio- ja tietoliikenneteknologian asiantuntijat	3 214	..	2 243	2 694	3 103	3 416	3 464	3 501	3 440	3 506	3 506	..
4 Toimisto- ja asiakaspalvelutyöntekijät	2 588	1 844	2 057	2 342	2 581	2 661	2 650	2 690	2 667	2 662	2 638	2 619
41 Toimistotyöntekijät	2 529	..	1 966	2 271	2 525	2 591	2 605	2 619	2 604	2 625	2 598	2 554
42 Asiakaspalvelutyöntekijät	2 569	1 900	2 062	2 332	2 559	2 623	2 617	2 679	2 664	2 669	2 653	..
43 Laskennan ja varastoinnin toimistotyöntekijät	2 689	..	2 171	2 451	2 672	2 776	2 735	2 786	2 757	2 723	2 715	2 772
44 Muut toimisto- ja asiakaspalvelutyöntekijät	2 457	..	1 978	2 265	2 461	2 543	2 544	2 572	2 505	2 508	2 442	..
5 Palvelu- ja myyntityöntekijät	2 275	1 754	1 938	2 130	2 291	2 347	2 363	2 371	2 347	2 340	2 321	2 280
51 Palvelutyöntekijät	2 203	1 650	1 912	2 097	2 232	2 263	2 259	2 261	2 280	2 263	2 220	2 243
52 Myyjät, kauppiat ym.	2 340	1 746	1 911	2 153	2 355	2 419	2 459	2 474	2 430	2 433	2 416	2 313
53 Hoivapalvelun ja terveydenhuollon työntekijät	2 205	1 853	2 016	2 102	2 178	2 236	2 227	2 274	2 275	2 262	2 246	2 276
54 Suojelu- ja vartiointityöntekijät	2 542	..	2 098	2 256	2 503	2 841	2 944	2 651	2 641	2 626
6 Maanviljelijät, metsätyöntekijät ym.	2 317	2 416	2 254	2 453	2 405	2 366	2 316	2 167	..
61 Maanviljelijät ja eläintenkasvattajat ym.	2 319	2 429	2 260	2 453	2 405	2 366	2 316	2 167	..
62 Metsä- ja kalatalouden työntekijät	..	-	-	-	-	-	-	-	-	-
7 Rakennus-, korjaus- ja valmistustyöntekijät	2 669	..	2 080	2 422	2 678	2 765	2 716	2 843	2 791	2 750	2 644	..
71 Rakennustyöntekijät ym. (pl. sähköasentajat)	2 699	..	2 264	2 466	2 626	2 874	2 544	3 012	2 725	2 703	2 834	..
72 Konepaja- ja valimotyöntekijät sekä asentajat ja korjaajat	2 631	..	2 100	2 411	2 658	2 671	2 743	2 783	2 743	2 702	2 615	..
73 Käsityötuotteiden valmistajat, hienomekaanikot sekä painoalan työntekijät	2 327	-	-
74 Sähkö- ja elektroniikka-alan työntekijät	2 882	..	1 952	2 484	2 942	3 076	2 852	3 118	3 117	3 089	2 725	..
75 Elintarvike-, puutyö- ja vaatetus- ja jalkinealan valmistustyöntekijät ym.	2 592	..	1 989	2 389	2 548	2 687	2 688	2 693	2 738	2 655	2 491	..
8 Prosessi- ja kuljetustyöntekijät	2 653	1 807	2 155	2 467	2 647	2 657	2 535	2 741	3 024	2 632	2 489	2 143
81 Prosessityöntekijät	2 485	1 802	2 160	2 382	2 552	2 538	2 534	2 531	2 498	2 534	2 519	..
82 Teollisuustuotteiden kokoonpanijat	2 900	-	..	2 624	2 884	2 875	2 899	3 169	3 104	3 036
83 Kuljetustyöntekijät	2 872	..	2 130	2 598	2 841	2 886	2 441	2 976	..	2 688	2 387	..
9 Muut työntekijät	2 138	1 787	1 935	2 116	2 218	2 219	2 205	2 169	2 118	2 116	2 109	2 115
91 Siivoojat, kotiapulaiset ja muut puhdistustyöntekijät	1 933	..	1 780	1 888	1 942	1 903	1 942	1 946	1 919	1 948	2 007	2 045
92 Maa-, metsä- ja kalatalouden avustavat työntekijät	1 654	..	1 489	1 574	1 667	1 590	1 738	1 655	1 667	1 667	1 793	..
93 Teollisuuden rakentamisen avustavat työntekijät	2 243	1 861	1 987	2 182	2 304	2 326	2 325	2 290	2 262	2 295	2 250	..
94 Avustavat keittiö- ja ruokatyöntekijät	1 956	..	1 820	1 868	1 909	1 919	1 984	2 025	2 005	2 034	1 995	..
96 Katujen puhtaanapidon ja jätehuollon työntekijät ym.	2 472	..	2 264	2 228	2 379	2 505	2 583	2 608	2 477	2 417	2 426	..
Tuntematon	2 631	..	2 037	2 323	2 572	2 787	2 752	2 863	2 760	2 659	2 845	..

Taulukko 4a. (jatkuu)
Tabell 4a. (fortsätter)

Lukumäärä-Antal	Yhteensä											
	Totalt	-20	20-24	25-29	30-34	35-39	40-44	45-49	50-54	55-59	60-64	65-
Miehet yhteensä	332 620	615	8 695	36 554	52 982	48 949	47 253	45 941	40 720	33 037	16 405	1 392
1 Johtajat	29 584	-	35	587	2 605	4 668	5 620	5 724	4 466	3 687	1 934	246
11 Johtajat, ylimmät virkamiehet ja järjestöjen johtajat	2 016	-	2	19	77	247	389	325	327	360	252	19
12 Hallintojohtajat ja kaupalliset johtajat	15 878	-	12	279	1 398	2 692	3 318	3 023	2 350	1 791	896	110
13 Tuotantotoiminnan ja yhteiskunnan peruspalvelujen johtajat	10 366	-	19	210	936	1 487	1 709	2 096	1 679	1 420	701	107
14 Hotelli- ja ravintola-alan, vähittäiskaupan ja muiden palvelualojen johtajat	1 323	-	2	79	194	243	205	280	110	117	84	10
2 Erityisasiantuntijat	96 704	10	335	7 399	16 485	17 072	14 896	13 569	11 765	9 380	5 251	522
21 Luonnontieteiden ja tekniikan erityisasiantuntijat	34 800	-	71	2 130	5 243	6 381	5 730	5 100	4 503	3 549	1 939	153
22 Terveydenhuollon erityisasiantuntijat	1 640	-	3	66	172	208	233	252	262	255	160	29
23 Opettajat ja muut opetusalan erityisasiantuntijat	12 366	4	84	1 393	1 858	1 496	1 612	1 636	1 582	1 399	1 104	189
24 Liike-elämän ja hallinnon erityisasiantuntijat	19 211	1	57	1 442	3 115	3 358	3 252	2 914	2 242	1 898	870	52
25 Tieto- ja viestintäteknologian erityisasiantuntijat	20 799	2	78	1 833	4 977	4 562	3 099	2 541	1 941	1 246	510	9
26 Lainopilliset, sosiaalialan ja kulttuurialan erityisasiantuntijat	7 888	2	42	535	1 119	1 067	970	1 127	1 234	1 033	669	90
3 Asiantuntijat	108 122	49	1 636	13 575	19 667	15 904	14 759	14 398	12 283	10 458	5 112	258
31 Luonnontieteiden ja tekniikan asiantuntijat	47 798	3	352	5 833	8 564	6 848	6 320	6 271	5 550	5 281	2 637	119
32 Terveydenhuollon asiantuntijat	1 294	5	36	153	240	204	218	198	133	76	29	1
33 Liike-elämän ja hallinnon asiantuntijat	38 754	13	620	4 021	6 344	5 636	5 810	5 675	4 888	3 740	1 905	100
34 Lainopilliset avustajat sekä sosiaali- ja kulttuurialan asiantuntijat	4 819	15	236	557	777	698	669	698	527	421	198	22
35 Informaatio- ja tietoliikenneteknologian asiantuntijat	15 457	12	392	3 010	3 743	2 517	1 742	1 557	1 186	939	343	16
4 Toimisto- ja asiakaspalvelutyöntekijät	15 597	36	663	3 177	2 710	1 905	1 735	1 790	1 680	1 217	621	58
41 Toimistotyöntekijät	3 588	21	214	1 086	587	412	316	283	314	216	118	20
42 Asiakaspalvelutyöntekijät	2 850	10	171	799	625	299	232	273	209	155	68	10
43 Laskennan ja varastoinnin toimistotyöntekijät	7 324	5	250	1 047	1 279	975	938	955	902	625	330	15
44 Muut toimisto- ja asiakaspalvelutyöntekijät	1 835	1	28	244	219	220	249	279	256	221	105	12
5 Palvelu- ja myyntityöntekijät	36 444	226	2 772	5 097	5 324	4 532	4 895	4 688	4 100	3 229	1 455	115
51 Palvelutyöntekijät	13 685	88	918	1 710	1 881	1 622	1 796	1 867	1 749	1 331	673	44
52 Myyjät, kauppiaat ym.	20 293	111	1 658	3 057	3 048	2 561	2 757	2 500	2 078	1 740	716	64
53 Hoivapalvelun ja terveydenhuollon työntekijät	1 866	22	130	242	304	277	270	239	218	119	42	3
54 Suojelu- ja vartointityöntekijät	600	5	66	87	91	73	72	82	56	40	24	4
6 Maanviljelijät, metsätyöntekijät ym.	335	1	9	14	33	27	49	59	53	60	27	2
61 Maanviljelijät ja eläintenkasvattajat ym.	331	1	9	14	30	26	49	59	53	60	27	2
62 Metsä- ja kalatalouden työntekijät	4	-	-	-	3	1	-	-	-	-	-	-
7 Rakennus-, korjaus- ja valmistustyöntekijät	15 987	75	937	1 862	2 166	1 641	2 058	2 148	2 281	1 945	819	47
71 Rakennustyöntekijät ym. (pl. sähköasentajat)	2 424	34	94	218	275	199	303	418	303	387	180	7
72 Konepaja- ja valimotyöntekijät sekä asentajat ja korjaajat	8 479	27	593	1 005	1 138	778	1 049	1 045	1 347	1 073	395	29
73 Käsityötuotteiden valmistajat, hienomekaanikot sekä painoalan työntekijät	144	-	4	7	9	19	23	45	17	10	9	-
74 Sähkö- ja elektroniikka-alan työntekijät	2 611	1	161	301	384	314	384	319	335	288	114	9
75 Elintarvike-, puutyö- ja vaatetus- ja jalkinealan valmistustyöntekijät ym.	2 331	13	84	331	360	332	298	321	279	188	121	1
8 Prosessi- ja kuljetustyöntekijät	12 532	33	520	1 818	1 637	1 137	1 213	1 672	2 394	1 489	508	109
81 Prosessityöntekijät	5 111	31	303	930	958	609	639	613	463	388	155	20
82 Teollisuustuotteiden kokoonpanijat	799	-	17	157	116	125	97	87	70	94	33	2
83 Kuljetustyöntekijät	6 622	2	199	731	563	403	477	972	1 861	1 007	319	87
9 Muut työntekijät	16 179	178	1 693	2 867	2 188	1 865	1 856	1 744	1 611	1 498	647	33
91 Siivoojat, kotiapulaiset ja muut puhdistustyöntekijät	908	5	112	220	106	78	88	82	89	80	44	6
92 Maa-, metsä- ja kalatalouden avustavat työntekijät	254	8	32	30	23	12	32	38	25	32	21	1
93 Teollisuuden ja rakentamisen avustavat työntekijät	13 082	158	1 479	2 491	1 912	1 641	1 508	1 277	1 106	1 005	483	22
94 Avustavat keittiö- ja ruokatyöntekijät	276	5	34	48	44	36	33	39	21	12	3	1
96 Katujen puhtaanapidon ja jätehuollon työntekijät ym.	1 659	3	36	78	104	98	194	308	369	369	96	3
Tuntematon	1 136	5	97	160	166	196	171	148	87	73	30	2

Taulukko 4a. (jatkuu)
Tabell 4a. (fortsätter)

Säännöllisen työajan ansio € / kk Lön för ordinarie arbetstid € / månad	Yhteensä											
	Totalt	-20	20-24	25-29	30-34	35-39	40-44	45-49	50-54	55-59	60-64	65-
Miehet yhteensä	3 655	1 790	2 126	2 713	3 327	3 809	3 954	4 016	3 997	3 916	3 962	4 085
1 Johtajat	5 894	-	..	3 639	4 759	5 749	6 006	6 166	6 416	6 064	5 897	5 605
11 Johtajat, ylimmät virkamiehet ja järjestöjen johtajat	6 509	-	6 437	6 037	6 952	8 018	6 251	5 769	..
12 Hallintojohtajat ja kaupalliset johtajat	6 136	-	..	3 723	5 017	6 014	6 246	6 427	6 564	6 387	6 069	5 783
13 Tuotantotoiminnan ja yhteiskunnan peruspalvelujen johtajat	5 625	-	..	3 614	4 634	5 469	5 750	5 851	6 007	5 770	5 832	5 282
14 Hotelli- ja ravintola-alan, vähittäiskaupan ja muiden palvelualojen johtajat	4 170	-	..	3 294	3 380	3 832	4 190	4 802	4 731	4 093
2 Erityisasiantuntijat	4 265	..	2 453	3 103	3 771	4 250	4 496	4 596	4 622	4 623	4 617	4 862
21 Luonnontieteiden ja tekniikan erityisasiantuntijat	4 274	-	2 524	3 096	3 790	4 232	4 472	4 556	4 552	4 540	4 588	4 717
22 Terveystieteiden erityisasiantuntijat	5 208	-	..	3 748	4 141	4 520	5 448	5 162	6 324	5 620	5 378	..
23 Opettajat ja muut opetusalan erityisasiantuntijat	3 799	..	2 120	2 404	2 881	3 474	3 850	4 165	4 440	4 631	4 798	5 513
24 Liike-elämän ja hallinnon erityisasiantuntijat	4 787	3 572	4 263	4 810	5 047	5 137	5 153	5 103	4 928	4 882
25 Tieto- ja viestintäteknologian erityisasiantuntijat	4 112	..	2 663	3 264	3 786	4 156	4 339	4 496	4 484	4 491	4 527	..
26 Lainopilliset, sosiaalialan ja kulttuurialan erityisasiantuntijat	3 897	3 049	3 672	4 034	4 139	4 104	4 001	3 927	3 887	4 039
3 Asiantuntijat	3 466	1 941	2 444	2 871	3 289	3 561	3 664	3 700	3 701	3 637	3 629	3 513
31 Luonnontieteiden ja tekniikan asiantuntijat	3 345	..	2 356	2 899	3 220	3 431	3 511	3 496	3 499	3 415	3 432	3 324
32 Terveystieteiden asiantuntijat	2 867	2 547	2 716	2 926	2 857	3 044	2 983	3 311
33 Liike-elämän ja hallinnon asiantuntijat	3 750	..	2 339	2 909	3 475	3 849	3 956	4 043	4 031	3 978	3 949	3 876
34 Lainopilliset avustajat sekä sosiaali- ja kulttuurialan asiantuntijat	3 200	..	3 240	3 308	3 450	2 982	3 054	3 078	3 227	3 404	3 133	..
35 Informaatio- ja tietoliikenneteknologian asiantuntijat	3 263	..	2 219	2 699	3 138	3 487	3 579	3 636	3 576	3 665	3 668	..
4 Toimisto- ja asiakaspalvelutyöntekijät	2 853	..	2 134	2 476	2 863	3 075	3 050	3 032	3 062	2 974	3 026	..
41 Toimistotyöntekijät	2 654	..	1 943	2 299	2 624	2 852	2 947	2 926	3 072	3 167	3 292	..
42 Asiakaspalvelutyöntekijät	2 898	..	2 119	2 524	2 987	3 482	3 090	3 161	3 209	2 951	3 121	..
43 Laskennan ja varastoinnin toimistotyöntekijät	2 995	..	2 324	2 658	2 942	3 129	3 144	3 139	3 132	3 052	3 083	..
44 Muut toimisto- ja asiakaspalvelutyöntekijät	2 610	2 332	2 686	2 702	2 791	2 649	2 680	2 583	2 487	..
5 Palvelu- ja myyntityöntekijät	2 488	1 676	1 976	2 252	2 492	2 577	2 615	2 623	2 607	2 653	2 587	2 321
51 Palvelutyöntekijät	2 257	1 593	1 907	2 138	2 291	2 320	2 302	2 313	2 361	2 325	2 208	2 197
52 Myyjät, kauppiat ym.	2 651	1 750	1 999	2 321	2 627	2 748	2 828	2 865	2 823	2 913	2 939	..
53 Hoivapalvelun ja terveydenhuollon työntekijät	2 365	..	2 065	2 180	2 358	2 435	2 383	2 485	2 506	2 511
54 Suojelu- ja vartiointityöntekijät	2 632	..	2 164	2 302	2 588	2 837	3 112	2 720	2 684
6 Maanviljelijät, metsätyöntekijät ym.	2 534	2 698	2 641	2 725	2 498
61 Maanviljelijät ja eläintenkasvattajat ym.	2 539	2 698	2 641	2 725	2 498
62 Metsä- ja kalatalouden työntekijät	..	-	-	-	-	-	-	-	-	-
7 Rakennus-, korjaus- ja valmistustyöntekijät	2 710	..	2 095	2 444	2 716	2 820	2 773	2 902	2 831	2 790	2 682	..
71 Rakennustyöntekijät ym. (pl. sähköasentajat)	2 740	..	2 322	2 558	2 637	2 879	2 610	3 049	2 752	2 714	2 874	..
72 Konepaja- ja valimotyöntekijät sekä asentajat ja korjaajat	2 639	..	2 097	2 415	2 656	2 685	2 769	2 797	2 752	2 719	2 622	..
73 Käsityötuotteiden valmistajat, hienomekaniikot sekä painoalan työntekijät	2 404	-	-
74 Sähkö- ja elektroniikka-alan työntekijät	2 912	..	1 958	2 479	2 998	3 114	2 862	3 155	3 163	3 142	2 715	..
75 Elintarvike-, puutyö- ja vaatetus- ja jalkinealan valmistustyöntekijät ym.	2 726	..	2 085	2 436	2 666	2 853	2 879	2 865	2 904	2 817	2 589	..
8 Prosessi- ja kuljetustyöntekijät	2 795	..	2 181	2 529	2 754	2 810	2 637	2 915	3 262	2 752	2 588	..
81 Prosessityöntekijät	2 647	..	2 176	2 464	2 678	2 708	2 729	2 719	2 756	2 859	2 923	..
82 Teollisuustuotteiden kokoonpanijat	3 010	-	..	2 644	2 996	2 955	2 974	3 363	3 441	3 219
83 Kuljetustyöntekijät	2 883	..	2 182	2 587	2 834	2 918	2 446	2 998	..	2 667	2 374	..
9 Muut työntekijät	2 273	1 825	1 989	2 171	2 314	2 364	2 369	2 364	2 334	2 365	2 299	..
91 Siivoojat, kotiapulaiset ja muut puhdistustyöntekijät	1 990	..	1 734	1 892	2 039	2 018	2 116	2 149	2 055	2 081	2 114	..
92 Maa-, metsä- ja kalatalouden avustavat työntekijät	1 644	..	1 478	1 679	1 632	..	1 715
93 Teollisuuden ja rakentamisen avustavat työntekijät	2 282	1 862	2 013	2 206	2 336	2 383	2 375	2 347	2 323	2 384	2 308	..
94 Avustavat keittiö- ja ruokatyöntekijät	1 946	1 883	2 037
96 Katujen puhtaanapidon ja jätehuollon työntekijät ym.	2 504	2 249	2 409	2 546	2 612	2 637	2 501	2 443	2 461	..
Tuntematon	2 710	..	2 064	2 360	2 665	2 876	2 852	2 939	2 964	2 808

Taulukko 4a. (jatkuu)
Tabell 4a. (fortsätter)

Lukumäärä-Antal	Yhteensä											
	Totalt	-20	20-24	25-29	30-34	35-39	40-44	45-49	50-54	55-59	60-64	65-
Naiset yhteensä	319 699	1 055	12 015	34 109	40 282	38 262	45 625	48 953	43 683	37 877	16 779	1 006
1 Johtajat	12 096	2	39	417	986	1 632	2 305	2 526	1 950	1 463	702	74
11 Johtajat, ylimmät virkamiehet ja järjestöjen johtajat	651	-	-	4	21	45	124	141	126	119	60	11
12 Hallintojohtajat ja kaupalliset johtajat	6 869	-	16	206	544	979	1 366	1 458	1 104	775	382	38
13 Tuotantotoiminnan ja yhteiskunnan peruspalvelujen johtajat	2 878	-	6	72	186	316	480	671	549	385	204	8
14 Hotelli- ja ravintola-alan, vähittäiskaupan ja muiden palvelualojen johtajat	1 698	2	16	136	233	292	335	255	172	184	55	17
2 Erityisasiantuntijat	61 990	5	440	5 893	9 904	9 357	9 673	9 630	7 851	6 046	2 921	244
21 Luonnontieteiden ja tekniikan erityisasiantuntijat	7 087	-	20	750	1 259	1 469	1 251	918	673	541	198	8
22 Terveydenhuollon erityisasiantuntijat	4 020	-	25	310	507	606	615	698	596	432	213	14
23 Opettajat ja muut opetusalan erityisasiantuntijat	15 561	1	145	1 772	2 434	2 034	2 191	2 239	1 977	1 639	1 013	96
24 Liike-elämän ja hallinnon erityisasiantuntijat	17 909	1	86	1 444	2 787	2 817	2 984	2 958	2 284	1 786	716	44
25 Tieto- ja viestintäteknologian erityisasiantuntijat	6 934	2	35	523	1 010	916	1 157	1 327	1 025	715	217	7
26 Lainopilliset, sosiaalialan ja kulttuurialan erityisasiantuntijat	10 478	1	129	1 094	1 907	1 515	1 475	1 490	1 295	932	564	75
3 Asiantuntijat	91 364	74	1 938	9 787	12 393	11 447	13 489	14 757	12 732	10 376	4 145	213
31 Luonnontieteiden ja tekniikan asiantuntijat	10 896	8	174	1 547	1 914	1 468	1 514	1 560	1 227	1 109	358	17
32 Terveydenhuollon asiantuntijat	12 791	5	436	1 514	1 633	1 694	2 005	1 946	1 782	1 225	514	38
33 Liike-elämän ja hallinnon asiantuntijat	54 157	55	968	5 030	6 765	6 466	8 039	9 176	7 991	6 784	2 743	130
34 Lainopilliset avustajat sekä sosiaali- ja kulttuurialan asiantuntijat	8 504	6	276	1 064	1 187	1 115	1 163	1 281	1 139	859	389	26
35 Informaatio- ja tietoliikenneteknologian asiantuntijat	5 015	1	83	633	895	704	768	794	593	400	141	2
4 Toimisto- ja asiakaspalvelutyöntekijät	61 253	104	2 068	7 103	6 667	5 485	7 785	9 569	9 361	9 021	3 893	190
41 Toimistotyöntekijät	20 730	30	591	2 227	2 406	2 145	2 932	3 234	3 000	2 768	1 315	79
42 Asiakaspalvelutyöntekijät	18 126	39	777	2 290	1 784	1 217	1 872	2 835	2 976	3 112	1 194	30
43 Laskennan ja varastoinnin toimistotyöntekijät	18 426	20	512	1 991	2 012	1 726	2 487	2 980	2 863	2 653	1 114	67
44 Muut toimisto- ja asiakaspalvelutyöntekijät	3 971	15	187	595	466	396	494	520	522	488	271	15
5 Palvelu- ja myyntityöntekijät	71 195	738	6 386	8 942	8 310	8 288	9 535	9 378	8 421	7 527	3 452	206
51 Palvelutyöntekijät	15 037	149	1 458	2 005	1 811	1 546	1 891	1 978	1 818	1 576	746	49
52 Myyjät, kauppiaat ym.	33 899	318	2 893	4 528	4 322	4 453	4 900	4 394	3 429	3 036	1 540	86
53 Hoivapalvelun ja terveydenhuollon työntekijät	22 036	267	1 995	2 366	2 148	2 273	2 716	2 987	3 156	2 901	1 156	71
54 Suojelu- ja vartiointityöntekijät	222	3	41	43	29	16	29	19	18	13	10	-
6 Maanviljelijät, metsätyöntekijät ym.	324	2	3	18	16	35	53	68	60	43	25	-
61 Maanviljelijät ja eläintenkasvattajat ym.	324	2	3	18	16	35	53	68	60	43	25	-
62 Metsä- ja kalatalouden työntekijät	-	-	-	-	-	-	-	-	-	-	-	-
7 Rakennus-, korjaus- ja valmistustyöntekijät	2 325	4	92	309	303	257	327	356	293	274	104	7
71 Rakennustyöntekijät ym. (pl. sähköasentajat)	234	-	25	51	22	10	34	30	26	24	11	-
72 Konepaja- ja valimotyöntekijät sekä asentajat ja korjaajat	368	-	11	29	47	38	60	67	55	46	14	1
73 Käsityöluotteiden valmistajat, hienomekaanikot sekä painoalan työntekijät	33	-	2	6	1	2	2	11	7	-	3	-
74 Sähkö- ja elektroniikka-alan työntekijät	251	1	6	46	38	24	27	40	31	29	9	-
75 Elintarvike-, puutyö- ja vaatetus- ja jalkinealan valmistustyöntekijät ym.	1 439	3	48	177	196	182	204	207	173	175	68	6
8 Prosessi- ja kuljetustyöntekijät	6 194	22	349	695	717	668	868	858	882	800	325	10
81 Prosessityöntekijät	5 578	22	312	614	645	574	773	778	804	731	315	10
82 Teollisuustuotteiden kokoonpanijat	346	-	3	53	58	66	43	34	49	34	5	-
83 Kuljetustyöntekijät	271	-	34	28	14	28	52	46	28	36	5	-
9 Muut työntekijät	12 216	102	661	869	882	996	1 477	1 720	2 035	2 229	1 184	60
91 Siivoojat, kotiapulaiset ja muut puhdistustyöntekijät	6 802	39	250	324	379	479	759	1 022	1 254	1 454	800	43
92 Maa-, metsä- ja kalatalouden avustavat työntekijät	741	9	48	48	40	40	76	106	124	169	80	1
93 Teollisuuden ja rakentamisen avustavat työntekijät	3 287	32	281	386	349	364	477	413	413	368	194	12
94 Avustavat keittiö- ja ruokatyöntekijät	1 240	21	77	97	106	98	155	160	214	210	98	4
96 Katujen puhtaanapidon ja jätehuollon työntekijät ym.	145	1	6	13	9	16	10	20	30	28	13	-
Tuntematon	744	2	38	77	103	97	112	91	98	97	27	-

Taulukko 4a. (jatkuu)
Tabell 4a. (fortsätter)

Säännöllisen työajan ansio € / kk Lön för ordinarie arbetstid € / månad	Yhteensä											
	Totalt	-20	20-24	25-29	30-34	35-39	40-44	45-49	50-54	55-59	60-64	65-
Naiset yhteensä	2 838	1 771	2 001	2 412	2 741	2 941	3 008	3 039	2 961	2 891	2 881	2 926
1 Johtajat	4 888	3 045	3 908	4 692	5 126	5 198	5 215	4 995	5 066	..
11 Johtajat, ylimmät virkamiehet ja järjestöjen johtajat	4 870	-	-	4 212	5 462	4 988	5 302
12 Hallintojohtajat ja kaupalliset johtajat	5 258	-	..	3 286	4 315	5 162	5 661	5 493	5 442	5 299	5 203	..
13 Tuotantotoiminnan ja yhteiskunnan peruspalvelujen johtajat	5 043	-	..	3 109	3 817	4 655	5 118	5 240	5 428	5 239	5 333	..
14 Hotelli- ja ravintola-alan, vähittäiskaupan ja muiden palvelualojen johtajat	3 139	2 647	3 039	3 217	3 294	3 252	3 245	3 004	3 228	..
2 Erityisasiantuntijat	3 685	..	2 307	2 877	3 306	3 671	3 855	3 972	3 953	4 012	3 921	3 970
21 Luonnontieteiden ja tekniikan erityisasiantuntijat	3 836	-	..	2 865	3 410	3 845	4 062	4 190	4 366	4 353	4 016	..
22 Terveystieteiden erityisasiantuntijat	4 035	-	..	3 502	3 516	3 716	4 054	4 367	4 213	4 528	4 431	..
23 Opettajat ja muut opetusalan erityisasiantuntijat	3 264	..	2 049	2 386	2 679	3 038	3 323	3 573	3 767	3 874	3 971	4 278
24 Liike-elämän ja hallinnon erityisasiantuntijat	4 001	..	2 521	3 218	3 783	4 060	4 202	4 249	4 078	4 127	3 935	..
25 Tieto- ja viestintäteknologian erityisasiantuntijat	3 950	3 149	3 551	3 911	4 092	4 167	4 194	4 169	4 224	..
26 Lainopilliset, sosiaalialan ja kulttuurialan erityisasiantuntijat	3 356	..	2 298	2 926	3 154	3 467	3 500	3 531	3 489	3 477	3 473	3 395
3 Asiantuntijat	2 898	1 704	2 207	2 578	2 819	2 954	3 016	3 013	2 982	2 931	2 939	2 744
31 Luonnontieteiden ja tekniikan asiantuntijat	2 933	..	2 247	2 765	2 982	3 079	3 111	2 925	2 912	2 830	2 832	..
32 Terveystieteiden asiantuntijat	2 734	..	2 335	2 519	2 621	2 730	2 801	2 814	2 826	2 864	2 864	..
33 Liike-elämän ja hallinnon asiantuntijat	2 957	..	2 131	2 570	2 855	3 014	3 082	3 096	3 047	2 969	2 985	2 682
34 Lainopilliset avustajat sekä sosiaali- ja kulttuurialan asiantuntijat	2 624	..	2 204	2 374	2 523	2 654	2 689	2 695	2 747	2 769	2 748	..
35 Informaatio- ja tietoliikenneteknologian asiantuntijat	3 064	..	2 355	2 671	2 957	3 159	3 204	3 234	3 167	3 134	3 111	..
4 Toimisto- ja asiakaspalvelutyöntekijät	2 520	1 831	2 033	2 282	2 466	2 517	2 560	2 626	2 596	2 620	2 576	2 545
41 Toimistotyöntekijät	2 507	..	1 974	2 257	2 500	2 541	2 568	2 592	2 555	2 583	2 535	2 495
42 Asiakaspalvelutyöntekijät	2 517	1 861	2 049	2 266	2 409	2 412	2 558	2 633	2 626	2 655	2 626	..
43 Laskennan ja varastoinnin toimistotyöntekijät	2 567	..	2 096	2 342	2 500	2 576	2 580	2 673	2 639	2 645	2 606	2 684
44 Muut toimisto- ja asiakaspalvelutyöntekijät	2 386	..	1 976	2 237	2 355	2 455	2 419	2 530	2 420	2 474	2 425	..
5 Palvelu- ja myyntityöntekijät	2 165	1 778	1 922	2 060	2 162	2 221	2 234	2 245	2 220	2 205	2 209	2 258
51 Palvelutyöntekijät	2 153	1 683	1 916	2 063	2 170	2 203	2 218	2 212	2 202	2 210	2 231	2 284
52 Myyjät, kauppiaat ym.	2 153	1 744	1 860	2 040	2 164	2 230	2 252	2 252	2 192	2 157	2 174	2 227
53 Hoivapalvelun ja terveydenhuollon työntekijät	2 191	1 870	2 013	2 094	2 152	2 212	2 211	2 257	2 259	2 252	2 241	2 276
54 Suojelu- ja vartiointityöntekijät	2 298	..	1 992	2 163	-
6 Maanviljelijät, metsätyöntekijät ym.	2 094	2 109	2 227	2 200	2 051	2 059	..	-
61 Maanviljelijät ja eläintenkasvattajat ym.	2 094	2 109	2 227	2 200	2 051	2 059	..	-
62 Metsä- ja kalatalouden työntekijät	-	..	-	-	-	-	-	-	-	-	-	-
7 Rakennus-, korjaus- ja valmistustyöntekijät	2 390	..	1 929	2 289	2 405	2 417	2 356	2 492	2 478	2 463	2 349	..
71 Rakennustyöntekijät ym. (pl. sähköasentajat)	2 271	-	-
72 Konepaja- ja valimotyöntekijät sekä asentajat ja korjaajat	2 438	-	2 399	2 274	2 566	2 500
73 Käsityötuotteiden valmistajat, hienomekaanikot sekä painoalan työntekijät	..	-	-
74 Sähkö- ja elektroniikka-alan työntekijät	2 578	2 373	-
75 Elintarvike-, puutyö- ja vaatetus- ja jalkinealan valmistustyöntekijät ym.	2 374	2 301	2 331	2 385	2 408	2 425	2 470	2 480	2 318	..
8 Prosessi- ja kuljetustyöntekijät	2 365	..	2 117	2 306	2 404	2 397	2 392	2 401	2 379	2 410	2 334	..
81 Prosessityöntekijät	2 336	..	2 144	2 257	2 366	2 358	2 373	2 382	2 349	2 362	2 319	..
82 Teollisuustuotteiden kokoonpanijat	2 647	-	..	2 566	2 658	2 723	2 731	2 677	2 626	-
83 Kuljetustyöntekijät	2 606	-	-
9 Muut työntekijät	1 954	1 721	1 798	1 933	1 980	1 946	2 000	1 971	1 947	1 949	2 006	2 015
91 Siivoajat, kotiapulaiset ja muut puhdistustyöntekijät	1 925	..	1 800	1 885	1 915	1 884	1 922	1 930	1 909	1 941	2 001	2 028
92 Maa-, metsä- ja kalatalouden avustavat työntekijät	1 657	..	1 496	1 596	1 578	1 601	1 762	1 663	1 651	1 658	1 793	..
93 Teollisuuden rakentamisen avustavat työntekijät	2 074	..	1 847	2 028	2 131	2 073	2 165	2 115	2 098	2 054	2 104	..
94 Avustavat keittiö- ja ruokatyöntekijät	1 959	..	1 805	1 860	1 856	1 876	1 987	2 046	2 016	2 035	2 002	..
96 Katujen puhtaanapidon ja jätehuollon työntekijät ym.	2 113	-
Tuntematon	2 510	..	1 970	2 247	2 424	2 608	2 599	2 741	2 579	2 547	..	-

Taulukko 4b. Tuntipalkkaisten ansio- ja lukumäärätiedot ammattiluokituksen 2-numerotason ja ikäryhmän mukaan 2010.
 Tabell 4b. Uppgifter om löner och antal anställda enligt 2-siffrnivå yrkesklassificeringen huvudklass och åldersgrupp i 2010, timavlönade.

Lukumäärä-Antal	Yhteensä											
	Totalt	-20	20-24	25-29	30-34	35-39	40-44	45-49	50-54	55-59	60-64	65-
Tuntipalkkaiset yhteensä	329 715	7 844	32 449	40 655	35 428	31 808	39 596	42 556	41 695	37 884	17 723	1 951
2 Erityisasiantuntijat	1 901	35	228	549	381	209	216	98	67	77	35	5
21 Luonnontieteiden ja tekniikan erityisasiantuntijat	887	11	65	229	175	131	140	35	40	32	27	2
23 Opettajat ja muut opetusalan erityisasiantuntijat	37	-	-	12	6	6	8	2	4	-	-	-
24 Liike-elämän ja hallinnon erityisasiantuntijat	190	1	18	51	26	18	17	28	10	14	7	1
25 Tieto- ja viestintäteknologian erityisasiantuntijat	269	4	41	125	80	8	1	5	4	-	-	-
26 Lainopilliset, sosiaalian ja kulttuurialan erityisasiantuntijat	387	19	90	85	75	35	34	15	7	25	-	2
3 Asiantuntijat	6 921	299	845	1 320	911	611	690	643	701	580	236	84
31 Luonnontieteiden ja tekniikan asiantuntijat	2 400	13	113	323	205	189	300	369	396	357	127	10
32 Terveystieteiden asiantuntijat	713	5	110	103	149	86	79	65	49	24	25	19
33 Liike-elämän ja hallinnon asiantuntijat	1 169	30	199	274	146	101	144	62	103	34	36	39
34 Lainopilliset avustajat sekä sosiaali- ja kulttuurialan asiantuntijat	2 110	251	386	538	370	220	120	80	57	42	28	16
35 Informaatio- ja tietoliikenneteknologian asiantuntijat	529	-	37	82	42	16	48	66	95	123	20	1
4 Toimisto- ja asiakaspalvelutyöntekijät	15 780	258	1 686	1 959	1 466	1 270	1 851	2 089	2 115	1 939	1 058	87
41 Toimistotyöntekijät	977	75	260	177	110	78	32	103	81	23	25	11
42 Asiakaspalvelutyöntekijät	807	46	338	228	52	20	24	22	15	21	29	12
43 Laskennan ja varastoinnin toimistotyöntekijät	870	8	42	79	86	84	144	106	101	112	103	3
44 Muut toimisto- ja asiakaspalvelutyöntekijät	13 126	128	1 046	1 475	1 219	1 088	1 652	1 857	1 917	1 783	901	61
5 Palvelu- ja myyntityöntekijät	10 870	1 101	2 765	1 856	1 039	680	761	785	654	686	448	95
51 Palvelutyöntekijät	2 477	202	385	314	229	158	206	261	246	265	171	40
52 Myyjät, kauppiat ym.	2 785	689	706	271	146	129	190	181	136	169	144	23
53 Hoivapalvelun ja terveydenhuollon työntekijät	660	46	163	79	66	37	30	71	66	68	30	3
54 Suojelu- ja vartiointityöntekijät	4 949	164	1 510	1 193	597	356	335	272	206	183	103	29
6 Maanviljelijät, metsätyöntekijät ym.	312	41	26	21	28	19	33	71	28	30	12	4
61 Maanviljelijät ja eläintenkasvattajat ym.	286	38	26	21	28	19	33	48	28	30	12	4
62 Metsä- ja kalatalouden työntekijät	26	3	-	-	-	-	-	23	-	-	-	-
7 Rakennus-, korjaus- ja valmistustyöntekijät	128 189	1 823	11 138	15 870	14 150	12 395	15 729	17 321	16 647	15 517	7 146	418
71 Rakennustyöntekijät ym. (pl. sähköasentajat)	51 193	974	5 206	6 521	5 569	4 406	5 848	7 294	6 303	6 018	2 805	244
72 Konepaja- ja valimotyöntekijät sekä asentajat ja korjaajat	46 598	577	3 776	6 186	5 407	4 971	5 669	5 575	5 832	5 677	2 790	111
73 Käsityötuotteiden valmistajat, hienomekaniikot, painoalan työntekijät	6 619	49	302	557	610	647	990	1 196	1 053	919	292	3
74 Sähkö- ja elektroniikka-alan työntekijät	10 850	106	1 111	1 312	1 266	934	1 449	1 501	1 473	1 199	486	10
75 Elintarvike-, puutyö- ja vaatetus- ja jalkinealan valm.työntekijät ym.	12 929	116	742	1 294	1 298	1 438	1 773	1 755	1 986	1 704	772	50
8 Prosessi- ja kuljetustyöntekijät	116 342	1 095	8 711	12 970	12 727	12 633	15 470	16 147	15 893	13 795	6 001	883
81 Prosessityöntekijät	63 528	714	4 122	6 573	7 206	7 290	8 579	8 915	9 229	7 955	2 746	186
82 Teollisuustuotteiden kokoonpanijat	12 174	92	859	1 471	1 412	1 425	1 520	1 753	1 498	1 493	643	9
83 Kuljetustyöntekijät	40 639	289	3 730	4 926	4 109	3 918	5 371	5 480	5 166	4 347	2 612	687
9 Muut työntekijät	49 400	3 193	7 050	6 110	4 725	3 990	4 846	5 401	5 590	5 262	2 787	374
91 Siivoajat, kotiapulaiset ja muut puhdistustyöntekijät	26 314	2 010	4 371	3 336	2 444	2 021	2 387	2 659	2 926	2 540	1 324	262
92 Maa-, metsä- ja kalatalouden avustavat työntekijät	1 970	578	420	154	80	73	100	138	135	207	76	11
93 Teollisuuden ja rakentamisen avustavat työntekijät	17 785	536	1 925	2 167	1 883	1 601	2 019	2 156	2 134	2 146	1 133	51
94 Avustavat keittiö- ja ruokatyöntekijät	279	32	30	28	14	14	18	24	37	35	38	8
95 Katumyyjät, kengänkiillottajat ym.	39	2	15	16	4	1	-	-	-	1	-	-
96 Katujen puhtaanapidon ja jätehuollon työntekijät ym.	3 012	34	288	409	301	280	321	425	358	333	217	42

Taulukko 4b. (jatkuu)
Tabell 4b. (fortsätter)

Säännöllisen työajan ansio € / tunti	Yhteensä											
Lön för ordinarie arbetstid € / timme	Totalt	-20	20-24	25-29	30-34	35-39	40-44	45-49	50-54	55-59	60-64	65-
Tuntipalkkaiset yhteensä	14,59	10,16	12,61	13,98	14,65	14,99	15,13	15,12	15,08	15,00	14,70	13,86
2 Erityisasiantuntijat	19,01	..	15,54	17,85	19,17	21,35	20,90	20,18	19,54	18,74
21 Luonnontieteiden ja tekniikan erityisasiantuntijat	18,04	15,46	18,19	20,00	19,81
23 Opettajat ja muut opetusalan erityisasiantuntijat	..	-	-	-	-
24 Liike-elämän ja hallinnon erityisasiantuntijat	16,00
25 Tieto- ja viestintäteknologian erityisasiantuntijat	17,18	16,68	-	-	-
26 Lainopilliset, sosiaalialan ja kulttuurialan erityisasiantuntijat	21,66	-	..
3 Asiantuntijat	15,55	9,69	13,30	14,09	15,61	15,54	15,92	16,69	16,90	16,49	16,57	17,89
31 Luonnontieteiden ja tekniikan asiantuntijat	16,22	..	13,21	14,66	16,00	16,02	16,45	16,93	17,25	16,60	16,57	..
32 Terveydenhuollon asiantuntijat	15,54	14,12	15,59	15,20
33 Liike-elämän ja hallinnon asiantuntijat	12,45	..	12,46	12,00	12,18	11,71	12,96	12,11	13,44
34 Lainopilliset avustajat sekä sosiaali- ja kulttuurialan asiantuntijat	16,48	9,43	14,22	15,55	18,21	18,48	18,47	25,04
35 Informaatio- ja tietoliikenneteknologian asiantuntijat	15,38	-	15,72	15,82	16,17	16,41
4 Toimisto- ja asiakaspalvelutyöntekijät	12,76	11,05	11,61	11,96	12,35	12,67	13,33	12,05
41 Toimistotyöntekijät	12,68	..	12,42	12,35
42 Asiakaspalvelutyöntekijät	11,43	..	10,71	11,34	11,10
43 Laskennan ja varastoinnin toimistotyöntekijät	13,55	12,88	12,70	14,35	14,42	13,95	13,14	13,18	14,23	..
44 Muut toimisto- ja asiakaspalvelutyöntekijät	12,76
5 Palvelu- ja myyntityöntekijät	12,12	8,84	10,85	11,93	12,46	12,96	12,93	12,83	13,26	13,97	13,28	12,01
51 Palvelutyöntekijät	12,53	8,31	10,48	12,50	12,63	13,55	13,30	12,59	14,00	13,88	13,08	12,19
52 Myyjät, kauppiat ym.	11,70	8,34	10,03	11,26	11,74	13,12	12,59	12,44	12,37	16,13	13,89	..
53 Hoivapalvelun ja terveydenhuollon työntekijät	12,63	..	11,76	12,62	13,31
54 Suojelu- ja vartiointityöntekijät	12,04	10,50	11,16	11,87	12,51	12,62	12,89	13,22	12,66	12,76	12,80	..
6 Maanviljelijät, metsätyöntekijät ym.	9,45	7,13
61 Maanviljelijät ja eläintenkasvattajat ym.	9,53	7,20
62 Metsä- ja kalatalouden työntekijät	-	-	-	-	-	..	-	-	-	-
7 Rakennus-, korjaus- ja valmistustyöntekijät	15,34	11,27	13,16	14,63	15,24	15,57	15,81	15,95	15,92	15,92	15,66	15,17
71 Rakennustyöntekijät ym. (pl. sähköasentajat)	15,89	11,49	13,44	15,17	15,88	16,06	16,67	16,61	16,71	16,59	16,46	15,68
72 Konepaja- ja valimotyöntekijät sekä asentajat ja korjaajat	15,14	11,04	12,84	14,29	14,90	15,51	15,46	15,76	15,86	15,91	15,55	14,69
73 Käsityötuotteiden valmistajat, hienomekaanikot, painoalan työntekijät	14,54	..	11,96	13,27	14,25	14,50	14,99	15,20	14,98	14,32	14,47	..
74 Sähkö- ja elektroniikka-alan työntekijät	15,85	..	13,84	15,11	15,61	16,06	16,32	16,44	16,38	17,04	16,29	..
75 Elintarvike-, puutyö- ja vaatetus- ja jalkinealan valm.työntekijät ym.	14,00	10,93	12,21	13,78	14,17	14,53	14,43	14,26	14,06	13,95	13,46	..
8 Prosessi- ja kuljetustyöntekijät	15,00	11,99	13,46	14,39	15,04	15,35	15,42	15,32	15,31	15,14	14,78	14,12
81 Prosessityöntekijät	15,35	11,72	13,14	14,52	15,34	15,77	15,82	15,82	15,71	15,46	15,04	14,14
82 Teollisuustuotteiden kokoonpanijat	14,08	11,11	12,39	13,68	14,22	14,38	14,45	14,32	14,33	14,14	14,34	..
83 Kuljetustyöntekijät	14,81	12,89	14,02	14,44	14,87	15,03	15,14	14,99	14,99	14,94	14,64	14,11
9 Muut työntekijät	11,79	8,61	10,49	11,49	11,99	12,22	12,33	12,36	12,17	12,25	12,16	10,72
91 Siivoajat, kotiapulaiset ja muut puhdistustyöntekijät	9,68	8,80	9,24	9,49	9,73	9,71	9,89	9,87	9,79	9,85	9,97	9,71
92 Maa-, metsä- ja kalatalouden avustavat työntekijät	8,81	7,22	8,50	8,93	9,37	9,64	9,70	9,76	9,85	10,31	10,41	..
93 Teollisuuden ja rakentamisen avustavat työntekijät	14,35	10,78	12,61	13,59	14,26	14,79	14,77	14,93	14,95	14,91	14,69	14,13
94 Avustavat keittiö- ja ruokatyöntekijät	10,73	11,68	12,09	..
95 Katumyyjät, kengänkiillottajat ym.	10,88	-	-	-	..	-	-
96 Katujen puhtaanapidon ja jätehuollon työntekijät ym.	11,50	8,61	11,98	12,31	11,99	12,00	11,56	11,54	11,29	10,75	10,25	..

Taulukko 4b. (jatkuu)
Tabell 4b. (fortsätter)

Lukumäärä-Anta	Yhteensä											
	Totalt	-20	20-24	25-29	30-34	35-39	40-44	45-49	50-54	55-59	60-64	65-
Miehet yhteensä	257 442	4 199	24 093	33 133	29 151	25 730	31 886	33 823	32 352	28 524	13 107	1 392
2 Erityisasiantuntijat	1 211	18	129	316	261	147	159	57	51	42	27	3
21 Luonnontieteiden ja tekniikan erityisasiantuntijat	644	11	44	111	122	110	126	24	38	31	27	-
23 Opettajat ja muut opetusalan erityisasiantuntijat	19	-	-	5	-	6	4	-	4	-	-	-
24 Liike-elämän ja hallinnon erityisasiantuntijat	68	-	10	18	13	3	6	12	-	5	-	1
25 Tieto- ja viestintäteknologian erityisasiantuntijat	264	4	41	122	80	6	1	5	4	-	-	-
26 Lainopilliset, sosiaalialan ja kulttuurialan erityisasiantuntijat	169	4	29	47	39	19	15	3	5	5	-	2
3 Asiantuntijat	3 838	49	324	648	391	293	433	477	545	493	160	26
31 Luonnontieteiden ja tekniikan asiantuntijat	2 297	12	83	306	201	179	293	360	385	349	120	8
32 Terveydenhuollon asiantuntijat	247	-	44	28	44	32	34	27	32	6	1	-
33 Liike-elämän ja hallinnon asiantuntijat	378	8	85	138	65	7	27	10	18	6	3	9
34 Lainopilliset avustajat sekä sosiaali- ja kulttuurialan asiantuntijat	418	29	79	97	44	60	33	17	23	12	16	7
35 Informaatio- ja tietoliikenneteknologian asiantuntijat	498	-	33	78	37	15	46	63	87	120	19	1
4 Toimisto- ja asiakaspalvelutyöntekijät	8 564	95	755	1 017	785	697	1 081	1 258	1 278	1 041	510	47
41 Toimistotyöntekijät	155	10	60	50	5	9	6	3	2	10	-	-
42 Asiakaspalvelutyöntekijät	220	17	109	58	18	2	6	2	2	1	-	4
43 Laskennan ja varastoinnin toimistotyöntekijät	504	6	13	38	66	60	75	68	62	56	58	2
44 Muut toimisto- ja asiakaspalvelutyöntekijät	7 686	62	572	872	696	626	994	1 185	1 212	975	452	40
5 Palvelu- ja myyntityöntekijät	6 429	436	1 615	1 219	668	436	493	455	412	413	240	43
51 Palvelutyöntekijät	1 281	69	113	141	146	86	129	151	169	170	90	16
52 Myyjät, kauppiaat ym.	1 124	257	278	103	50	76	95	92	62	58	54	2
53 Hoivapalvelun ja terveydenhuollon työntekijät	92	-	14	17	19	7	1	9	11	14	-	-
54 Suojelu- ja vartiointityöntekijät	3 932	110	1 210	958	453	267	268	203	170	171	96	25
6 Maanviljelijät, metsätyöntekijät ym.	157	19	12	18	15	15	10	51	9	5	1	2
61 Maanviljelijät ja eläintenkasvattajat ym.	131	16	12	18	15	15	10	28	9	5	1	2
62 Metsä- ja kalatalouden työntekijät	26	3	-	-	-	-	-	23	-	-	-	-
7 Rakennus-, korjaus- ja valmistustyöntekijät	118 566	1 630	10 507	15 167	13 380	11 509	14 520	15 921	15 131	14 001	6 428	357
71 Rakennustyöntekijät ym. (pl. sähköasentajat)	49 570	893	4 961	6 311	5 388	4 266	5 635	7 118	6 145	5 885	2 748	218
72 Konepaja- ja valimotyöntekijät sekä asentajat ja korjaajat	44 288	534	3 639	5 991	5 173	4 747	5 428	5 265	5 476	5 320	2 599	105
73 Käsityötuotteiden valmistajat, hienomekaanikot sekä painoalan työntekijät	4 616	26	187	467	464	511	736	838	714	513	159	1
74 Sähkö- ja elektroniikka-alan työntekijät	10 042	86	1 086	1 277	1 215	812	1 313	1 359	1 338	1 117	426	10
75 Elintarvike-, puutyö- ja vaatetus- ja jalkinealan valmistustyöntekijät ym.	10 051	92	634	1 121	1 140	1 173	1 409	1 342	1 458	1 165	495	22
8 Prosessi- ja kuljetustyöntekijät	94 789	798	7 375	11 167	10 826	10 501	12 741	13 096	12 538	10 332	4 593	813
81 Prosessityöntekijät	47 896	468	3 103	5 266	5 844	5 786	6 685	6 771	6 762	5 402	1 677	127
82 Teollisuustuotteiden kokoonpanijat	8 111	77	690	1 190	1 093	952	965	1 117	848	799	377	3
83 Kuljetustyöntekijät	38 781	253	3 582	4 712	3 888	3 763	5 090	5 208	4 928	4 131	2 539	683
9 Muut työntekijät	23 887	1 154	3 377	3 580	2 825	2 133	2 449	2 509	2 388	2 197	1 147	102
91 Siivoojat, kotiapulaiset ja muut puhdistustyöntekijät	6 563	426	1 334	1 277	962	596	557	478	430	308	132	46
92 Maa-, metsä- ja kalatalouden avustavat työntekijät	614	239	118	57	24	21	20	28	29	64	12	3
93 Teollisuuden ja rakentamisen avustavat työntekijät	14 599	460	1 734	1 902	1 604	1 310	1 651	1 692	1 688	1 637	892	26
94 Avustavat keittiö- ja ruokatyöntekijät	21	5	-	4	2	1	-	4	1	2	2	-
95 Katumyyjät, kengänkiillottajat ym.	12	1	4	4	1	1	-	-	-	1	-	-
96 Katujen puhlaanapidon ja jätehuollon työntekijät ym.	2 077	24	188	336	232	203	221	307	241	186	109	26

Taulukko 4b. (jatkuu)
Tabell 4b. (fortsätter)

Säännöllisen työajan ansio € / tunti Lön för ordinarie arbetstid € / timme	Yhteensä											
	Totalt	-20	20-24	25-29	30-34	35-39	40-44	45-49	50-54	55-59	60-64	65-
Miehet yhteensä	15,14	10,73	13,01	14,33	15,02	15,46	15,67	15,72	15,79	15,80	15,53	14,55
2 Erityisasiantuntijat	18,82	..	14,87	17,42	18,37	20,94	21,13
21 Luonnontieteiden ja tekniikan erityisasiantuntijat	18,29	15,72	17,85	20,03
23 Opettajat ja muut opetusalan erityisasiantuntijat
24 Liike-elämän ja hallinnon erityisasiantuntijat
25 Tieto- ja viestintäteknologian erityisasiantuntijat	17,21	16,72
26 Lainopilliset, sosiaalian ja kulttuurialan erityisasiantuntijat	21,63
3 Asiantuntijat	16,05	..	13,51	14,08	15,59	16,30	16,34	17,01	17,38	16,80	17,09	..
31 Luonnontieteiden ja tekniikan asiantuntijat	16,34	..	13,60	14,81	16,04	16,10	16,50	16,97	17,35	16,66	16,63	..
32 Terveystieteiden asiantuntijat	16,04
33 Liike-elämän ja hallinnon asiantuntijat	12,77	..	13,63	12,17	12,25
34 Lainopilliset avustajat sekä sosiaali- ja kulttuurialan asiantuntijat	17,40	..	14,37	13,66
35 Informaatio- ja tietoliikenneteknologian asiantuntijat	15,62	16,36	16,72	16,51
4 Toimisto- ja asiakaspalvelutyöntekijät	12,97	11,34	11,43	12,05	12,46	12,94	12,28
41 Toimistotyöntekijät	11,64
42 Asiakaspalvelutyöntekijät	11,76	..	11,37	11,78
43 Laskennan ja varastoinnin toimistotyöntekijät	14,21	14,21	12,73	15,03	14,91	14,37	14,00	14,27	14,96	..
44 Muut toimisto- ja asiakaspalvelutyöntekijät	12,91
5 Palvelu- ja myyntityöntekijät	12,44	9,22	10,92	12,05	12,69	13,59	13,02	13,24	13,63	14,57	13,76	11,83
51 Palvelutyöntekijät	13,60	8,05	11,11	13,35	13,07	14,80	14,10	13,54	14,73	14,90	14,04	..
52 Myyjät, kauppiat ym.	11,95	8,86	9,77	11,42
53 Hoivapalvelun ja terveydenhuollon työntekijät	12,85
54 Suojelu- ja vartiointityöntekijät	12,13	10,43	11,17	11,94	12,65	12,98	13,04	13,42	12,81	12,82	12,84	..
6 Maanviljelijät, metsätyöntekijät ym.	9,33
61 Maanviljelijät ja eläintenkasvattajat ym.	9,48
62 Metsä- ja kalatalouden työntekijät
7 Rakennus-, korjaus- ja valmistustyöntekijät	15,52	11,26	13,22	14,71	15,34	15,74	16,01	16,20	16,22	16,23	15,99	15,73
71 Rakennustyöntekijät ym. (pl. sähköasentajat)	15,97	11,52	13,49	15,23	15,93	16,13	16,78	16,68	16,81	16,66	16,53	16,38
72 Konepaja- ja valimotyöntekijät sekä asentajat ja korjaajat	15,22	11,00	12,87	14,33	14,92	15,59	15,53	15,86	16,00	16,04	15,69	14,77
73 Käsityötuotteiden valmistajat, hienomekaanikot sekä painoalan työntekijät	15,22	..	11,87	13,44	14,81	14,95	15,65	16,05	15,96	15,36	15,48	..
74 Sähkö- ja elektroniikka-alan työntekijät	16,03	..	13,87	15,17	15,70	16,55	16,56	16,75	16,65	17,23	16,68	..
75 Elintarvike-, puutyö- ja vaatetus- ja jalkinealan valmistustyöntekijät ym.	14,44	10,53	12,31	14,04	14,43	14,87	14,87	14,74	14,82	14,62	14,52	..
8 Prosessi- ja kuljetustyöntekijät	15,31	11,95	13,61	14,58	15,28	15,58	15,75	15,66	15,75	15,66	15,32	14,29
81 Prosessityöntekijät	15,91	11,53	13,32	14,83	15,71	16,14	16,35	16,42	16,50	16,41	16,42	15,47
82 Teollisuustuotteiden kokoonpanijat	14,56	10,96	12,48	13,98	14,52	14,94	15,23	14,89	15,09	14,96	15,38	..
83 Kuljetustyöntekijät	14,84	12,93	14,06	14,47	14,94	15,03	15,19	15,03	15,00	14,96	14,63	14,11
9 Muut työntekijät	13,43	9,19	11,59	12,58	13,09	13,87	14,15	14,35	14,50	14,66	14,46	12,06
91 Siivoojat, kotiapulaiset ja muut puhdistustyöntekijät	10,57	9,33	9,79	10,01	10,27	10,67	11,32	11,38	11,60	11,52	11,74	..
92 Maa-, metsä- ja kalatalouden avustavat työntekijät	8,65	7,16	8,68	9,20	11,06
93 Teollisuuden rakentamisen avustavat työntekijät	14,68	10,80	12,67	13,85	14,47	15,19	15,12	15,41	15,44	15,56	15,29	..
94 Avustavat keittiö- ja ruokatyöntekijät
95 Katumyyjät, kengänkiillottajat ym.
96 Katujen puhtaanapidon ja jätehuollon työntekijät ym.	12,02	..	12,47	12,52	12,20	12,54	12,14	11,91	11,93	11,55	10,56	..

Taulukko 4b. (jatkuu)
Tabell 4b. (fortsätter)

Lukumäärä-Antal	Yhteensä											
	Totalt	-20	20-24	25-29	30-34	35-39	40-44	45-49	50-54	55-59	60-64	65-
Naiset yhteensä	72 227	3 645	8 356	7 522	6 276	6 077	7 710	8 733	9 343	9 360	4 616	559
2 Erityisasiantuntijat	689	16	99	233	121	62	57	41	16	35	7	2
21 Luonnontieteiden ja tekniikan erityisasiantuntijat	243	-	20	118	52	21	14	12	2	1	-	2
23 Opettajat ja muut opetusalan erityisasiantuntijat	18	-	-	6	6	-	4	2	-	-	-	-
24 Liike-elämän ja hallinnon erityisasiantuntijat	123	1	8	33	13	15	12	16	10	8	7	-
25 Tieto- ja viestintäteknologian erityisasiantuntijat	4	-	-	3	-	1	-	-	-	-	-	-
26 Lainopilliset, sosiaali- ja kulttuurialan erityisasiantuntijat	219	15	61	39	36	16	18	12	2	19	-	-
3 Asiantuntijat	3 083	250	521	672	520	318	257	166	156	87	77	59
31 Luonnontieteiden ja tekniikan asiantuntijat	102	1	30	16	3	9	7	8	12	8	7	1
32 Terveydenhuollon asiantuntijat	466	5	67	74	105	54	45	39	18	18	24	19
33 Liike-elämän ja hallinnon asiantuntijat	791	22	115	136	81	94	117	53	85	27	33	30
34 Lainopilliset avustajat sekä sosiaali- ja kulttuurialan asiantuntijat	1 693	222	307	441	326	160	87	63	34	31	13	9
35 Informaatio- ja tietoliikenneteknologian asiantuntijat	31	-	3	4	5	1	2	3	8	3	1	-
4 Toimisto- ja asiakaspalvelutyöntekijät	7 213	163	931	942	681	573	769	830	837	898	549	41
41 Toimistotyöntekijät	819	65	199	127	105	69	25	100	78	13	25	11
42 Asiakaspalvelutyöntekijät	588	29	229	170	34	18	18	20	13	20	29	8
43 Laskennan ja varastoinnin toimistotyöntekijät	366	2	29	42	19	24	69	39	40	56	45	1
44 Muut toimisto- ja asiakaspalvelutyöntekijät	5 440	66	474	603	523	462	657	671	705	808	450	20
5 Palvelu- ja myyntityöntekijät	4 441	666	1 151	637	371	244	267	330	242	273	208	52
51 Palvelutyöntekijät	1 196	133	272	173	83	72	77	109	77	95	80	24
52 Myyjät, kauppiat ym.	1 660	433	429	168	97	54	95	89	74	111	91	21
53 Hoivapalvelun ja terveydenhuollon työntekijät	568	46	150	62	47	30	29	62	55	54	30	3
54 Suojelu- ja vartiointityöntekijät	1 017	54	300	234	144	89	67	69	36	13	6	4
6 Maanviljelijät, metsätyöntekijät ym.	155	22	14	3	13	4	22	21	19	25	11	2
61 Maanviljelijät ja eläintenkasvattajat ym.	155	22	14	3	13	4	22	21	19	25	11	2
62 Metsä- ja kalatalouden työntekijät	-	-	-	-	-	-	-	-	-	-	-	-
7 Rakennus-, korjaus- ja valmistustyöntekijät	9 604	193	631	703	769	886	1 209	1 400	1 516	1 516	717	61
71 Rakennustyöntekijät ym. (pl. sähköasentajat)	1 621	81	245	210	182	140	213	177	158	133	57	26
72 Konepaja- ja valimotyöntekijät sekä asentajat ja korjaajat	2 293	43	137	195	233	224	241	310	356	356	191	5
73 Käsityötuotteiden valmistajat, hienomekaanikot sekä painoalan työntekijät	2 004	23	115	90	145	136	255	359	339	406	132	2
74 Sähkö- ja elektroniikka-alan työntekijät	808	21	26	35	51	122	136	142	135	82	60	-
75 Elintarvike-, puutyö- ja vaatetus- ja jalkinealan valmistustyöntekijät ym.	2 878	24	108	173	158	264	365	413	528	538	277	28
8 Prosessi- ja kuljetustyöntekijät	21 552	297	1 336	1 803	1 901	2 132	2 730	3 051	3 355	3 462	1 408	69
81 Prosessityöntekijät	15 631	246	1 019	1 307	1 362	1 504	1 893	2 143	2 467	2 553	1 068	59
82 Teollisuustuotteiden kokoonpanijat	4 063	15	169	281	319	473	555	636	650	694	266	6
83 Kuljetustyöntekijät	1 858	36	149	214	220	155	281	272	238	216	73	4
9 Muut työntekijät	25 489	2 039	3 673	2 530	1 901	1 857	2 397	2 893	3 202	3 065	1 640	273
91 Siivoojat, kotiapulaiset ja muut puhdistustyöntekijät	19 751	1 584	3 038	2 059	1 482	1 426	1 830	2 181	2 496	2 232	1 192	216
92 Maa-, metsä- ja kalatalouden avustavat työntekijät	1 356	339	302	96	56	52	80	110	106	143	64	8
93 Teollisuuden ja rakentamisen avustavat työntekijät	3 162	77	191	265	279	291	368	464	446	509	240	25
94 Avustavat keittiö- ja ruokatyöntekijät	258	27	30	24	12	13	18	20	36	33	36	8
95 Katumyyjät, kengänkiillottajat ym.	27	1	11	12	3	-	-	-	-	-	-	-
96 Katujen puhtaanapidon ja jätehuollon työntekijät ym.	935	10	101	73	69	76	100	117	118	147	108	15

Taulukko 4b. (jatkuu)
Tabell 4b. (fortsätter)

Säännöllisen työajan ansio € / tunti Lön för ordinarie arbetstid € / timme	Yhteens											
	Totalt	-20	20-24	25-29	30-34	35-39	40-44	45-49	50-54	55-59	60-64	65-
Naiset yhteensä	12,12	9,02	10,81	11,88	12,43	12,56	12,52	12,50	12,26	12,34	12,06	11,83
2 Erityisasiantuntijat	19,42	18,48	21,48	22,62
21 Luonnontieteiden ja tekniikan erityisasiantuntijat	17,26	-	..	15,19
23 Opettajat ja muut opetusalan erityisasiantuntijat	..	-	-	-	-	-	-	-
24 Liike-elämän ja hallinnon erityisasiantuntijat	14,13	-
25 Tieto- ja viestintäteknologian erityisasiantuntijat	..	-	-	..	-	..	-	-	-	-	-	-
26 Lainopilliset, sosiaalialan ja kulttuurialan erityisasiantuntijat	21,68	-	-
3 Asiantuntijat	14,11	9,45	13,07	14,12	15,65	14,01	14,55	14,98	13,44	14,06	14,59	..
31 Luonnontieteiden ja tekniikan asiantuntijat	12,70
32 Terveystieteiden asiantuntijat	15,13	15,51
33 Liike-elämän ja hallinnon asiantuntijat	12,28	..	11,51	11,80	12,10	..	13,32
34 Lainopilliset avustajat sekä sosiaali- ja kulttuurialan asiantuntijat	16,07	9,39	14,19	16,37	18,61	18,37	17,56
35 Informaatio- ja tietoliikenneteknologian asiantuntijat	..	-	-
4 Toimisto- ja asiakaspalvelutyöntekijät	12,49	10,83	11,78	11,85	12,21	12,30	..	12,86	12,94	12,92	13,09	..
41 Toimistotyöntekijät	12,90	..	12,95	12,41
42 Asiakaspalvelutyöntekijät	11,33	..	10,48	11,22
43 Laskennan ja varastoinnin toimistotyöntekijät	12,37	13,18	11,77	12,05
44 Muut toimisto- ja asiakaspalvelutyöntekijät	12,53
5 Palvelu- ja myyntityöntekijät	11,49	8,51	10,70	11,63	11,90	11,58	12,71	12,06	12,48	12,77	12,58	..
51 Palvelutyöntekijät	11,06	8,50	10,17	11,72	11,60	11,51	11,89	10,92	12,01	11,53	11,97	..
52 Myyjät, kauppiaat ym.	11,44	8,00	10,33	11,07	13,86	12,78	..	13,98
53 Hoivapalvelun ja terveydenhuollon työntekijät	12,58	..	11,93
54 Suojelu- ja vartiointityöntekijät	11,65	10,67	11,10	11,56	12,02	11,67	12,27	12,60	12,01
6 Maanviljelijät, metsätyöntekijät ym.	9,57
61 Maanviljelijät ja eläintenkasvattajat ym.	9,57
62 Metsä- ja kalatalouden työntekijät
7 Rakennus-, korjaus- ja valmistustyöntekijät	13,01	11,47	12,04	12,74	13,36	13,18	13,27	13,26	12,93	13,09	12,73	..
71 Rakennustyöntekijät ym. (pl. sähköasentajat)	13,08	10,94	12,18	13,27	14,11	13,65	13,57	13,09	12,89	12,90	13,06	..
72 Konepaja- ja valimotyöntekijät sekä asentajat ja korjaajat	13,62	..	12,15	12,99	14,41	13,65	13,93	14,05	13,48	13,75	13,59	..
73 Käsityötuotteiden valmistajat, hienomekaanikot sekä painoalan työntekijät	12,99	..	12,11	12,36	12,31	12,83	12,99	13,27	12,99	13,15	13,51	..
74 Sähkö- ja elektroniikka-alan työntekijät	13,27	13,21	12,64	13,78	13,36	13,22	14,38	12,84	-
75 Elintarvike-, puutyö- ja vaatetus- ja jalkinealan valmistustyöntekijät ym.	12,45	..	11,60	12,09	12,27	13,03	12,71	12,72	12,48	12,47	11,61	..
8 Prosessi- ja kuljetustyöntekijät	13,45	12,14	12,36	13,03	13,44	14,04	13,72	13,72	13,49	13,42	12,98	12,50
81 Prosessityöntekijät	13,48	12,16	12,43	13,10	13,54	14,20	13,85	13,83	13,44	13,35	12,80	12,29
82 Teollisuustuotteiden kokoonpanijat	13,07	..	11,93	12,37	13,10	13,18	13,14	13,18	13,20	13,22	13,04	..
83 Kuljetustyöntekijät	14,14	..	12,55	13,53	13,44	15,15	14,07	14,15	14,66	14,66	14,91	..
9 Muut työntekijät	9,90	8,14	9,09	9,53	10,04	10,00	10,15	10,28	10,07	10,25	10,32	10,14
91 Siivoojat, kotiapulaiset ja muut puhdistustyöntekijät	9,37	8,65	8,96	9,14	9,37	9,30	9,46	9,51	9,45	9,59	9,74	9,63
92 Maa-, metsä- ja kalatalouden avustavat työntekijät	8,88	7,25	8,43	8,75	9,47	9,62	9,73	9,75	9,87	10,00	10,43	..
93 Teollisuuden ja rakentamisen avustavat työntekijät	12,73	10,44	11,87	11,63	12,90	12,86	13,05	13,13	12,95	12,76	12,54	..
94 Avustavat keittiö- ja ruokatyöntekijät	10,54
95 Katumyyjät, kengänkiillottajat ym.	-	-	-	-	-	-	-
96 Katujen puhtaanapidon ja jätteenhuollon työntekijät ym.	9,94	..	10,22	9,97	9,88	10,16	9,58	9,57	9,89	..

Koulutustaulukot Utbildningstabeller

Taulukko 5a. Kuukausipalkkaisten ansio- ja lukumäärätiedot koulutusasteen ja koulutusalan mukaan 2010.

Taulukko 5b. Tuntipalkkaisten ansio- ja lukumäärätiedot koulutusasteen ja koulutusalan mukaan 2010.

Taulukko 6a. Kuukausipalkkaisten ansio- ja lukumäärätiedot koulutusluokituksen mukaan 2010.

Taulukko 6b. Tuntipalkkaisten ansio- ja lukumäärätiedot koulutusluokituksen mukaan 2010.

Taulukko 7a. Kuukausipalkkaisten ansio- ja lukumäärätiedot koulutusasteen ja ikäryhmän mukaan 2010.

Taulukko 7b. Tuntipalkkaisten ansio- ja lukumäärätiedot koulutusasteen ja ikäryhmän mukaan 2010.

Tabell 5a. Uppgifter om löner och antal anställda efter utbildningsnivå och utbildningsområde 2010, månadsavlönade.

Tabell 5b. Uppgifter om löner och antal anställda efter utbildningsnivå och utbildningsområde 2010, timavlönade.

Tabell 6a. Uppgifter om löner och antal anställda enligt utbildningsklassificeringen 2010, månadsavlönade.

Tabell 6b. Uppgifter om löner och antal anställda enligt utbildningsklassificeringen 2010, timavlönade.

Tabell 7a. Uppgifter om löner och antal anställda efter utbildningsnivå och åldersgrupp 2010, månadsavlönade.

Tabell 7b. Uppgifter om löner och antal anställda efter utbildningsnivå och åldersgrupp 2010, timavlönade.

Taulukko 5a. Kuukausipalkkaisten ansio- ja lukumäärätiedot koulutusasteen ja koulutusalan mukaan 2010.

Tabell 5a: Uppgifter om löner och antal anställda efter utbildningsnivå och utbildningsområde 2010, månadsavlönade.

	Lukumäärä			Säännöllisen työajan ansio, € / kk			Desiili			CV%	
	Antal			Lön för ordinarie arbetstid € / månad			Decil				
	Yhteensä	Miehet	Naiset	Yhteensä	Miehet	Naiset	1.	Med.	9.		
	<i>Totalt</i>	<i>Män</i>	<i>Kvinnor</i>	<i>Totalt</i>	<i>Män</i>	<i>Kvinnor</i>					
Yhteensä	652 416	332 620	319 698	3 255	3 655	2 838	1 956	2 890	5 000	51,96	
Koulutusaste											
2	Ylempi perusaste	67 353	35 591	31 665	2 734	3 042	2 384	1 774	2 408	4 039	54,80
3	Keskiaste	221 678	111 035	110 643	2 700	3 003	2 395	1 825	2 438	3 864	44,91
5	Alin korkea-aste	124 432	51 339	73 093	3 281	3 808	2 911	2 163	2 991	4 750	44,31
6	Alempi korkeakouluaste	123 559	69 738	53 820	3 399	3 807	2 871	2 164	3 119	4 971	42,68
7	Ylempi korkeakouluaste	101 572	56 336	45 235	4 390	4 786	3 897	2 614	4 005	6 600	47,73
8	Tutkijakoulutusaste	13 822	8 581	5 242	4 838	5 073	4 453	3 220	4 446	6 800	37,06
Koulutusala											
0	Yleissivistävä koulutus	49 015	27 613	21 402	3 071	3 358	2 701	1 870	2 743	4 647	51,43
1	Kasvatustieteellinen ja opettajankoulutus	6 907	1 618	5 289	3 364	3 798	3 231	2 110	3 146	4 817	40,01
2	Humanistinen ja taidealan koulutus	28 243	9 323	18 920	3 156	3 450	3 011	2 013	3 000	4 420	39,12
3	Kaupallinen ja yhteiskuntatieteellinen koulutus	178 426	59 023	119 404	3 407	4 149	3 040	2 050	2 924	5 350	55,74
4	Luonnontieteellinen koulutus	23 098	13 909	9 190	3 842	4 030	3 559	2 191	3 629	5 630	42,80
5	Tekniikan koulutus	183 716	156 441	27 275	3 610	3 714	3 015	2 169	3 340	5 329	44,86
6	Maa- ja metsätalouden koulutus	12 379	7 373	5 006	3 145	3 379	2 800	1 886	2 828	4 844	50,28
7	Terveys- ja sosiaali-alan koulutus	51 335	7 118	44 217	2 916	3 854	2 765	1 994	2 570	4 205	54,04
8	Palvelualojen koulutus	51 724	14 501	37 223	2 465	2 891	2 300	1 755	2 227	3 404	42,33
9	Muu tai tuntematon koulutusala	67 572	35 702	31 773	2 735	3 042	2 384	1 774	2 408	4 040	54,80

Taulukko 5b. Tuntipalkkaisten ansio- ja lukumäärätiedot koulutusasteen ja koulutusalan mukaan 2010.

Tabell 5b. Uppgifter om löner och antal anställda efter utbildningsnivå och utbildningsområde 2010, timavlönade.

	Lukumäärä			Säännöllisen työajan ansio €/tunti			Kokonaisansio, €/tunti		
	Antal			Lön för ordinarie arbetstid, €/ timme			Totallöner, €/ timme		
	Yhteensä	Miehet	Naiset	Yhteensä	Miehet	Naiset	Yhteensä	Miehet	Naiset
	Totalt	Män	Kvinnor	Totalt	Män	Kvinnor	Totalt	Män	Kvinnor
Yhteensä	329 715	257 442	72 227	14,59	15,14	12,12	15,31	15,93	12,54
Koulutusaste									
	90 357	64 985	25 326	13,83	14,53	11,61	14,45	15,23	11,99
2 Ylempi perusaste	219 586	180 175	39 411	14,88	15,35	12,26	15,64	16,16	12,70
3 Keskiaste	11 566	7 659	3 907	14,70	15,38	13,09	15,50	16,33	13,57
5 Alin korkea-aste	6 254	3 552	2 702	14,25	14,92	12,94	14,94	15,72	13,40
6 Alempi korkeakouluaste	1 901	1 032	868	14,90	15,06	14,60	15,39	15,62	14,99
7 Ylempi korkeakouluaste	52	39	13	14,56	15,26
8 Tutkijakoulutusaste									
Koulutusala									
0 Yleissivistävä koulutus	20 382	13 094	7 288	13,33	13,94	11,76	14,09	14,80	12,28
1 Kasvatustieteellinen ja opettajakoulutus	455	159	296	14,03	15,47	12,99	14,60	16,11	13,49
2 Humanistinen ja taidealan koulutus	4 672	2 367	2 305	13,37	14,10	12,40	13,82	14,61	12,77
3 Kaupallinen ja yhteiskuntatieteellinen koulutus	14 237	7 372	6 865	13,58	14,42	12,51	14,22	15,22	12,93
4 Luonnontieteellinen koulutus	1 547	1 154	393	13,35	13,55	12,61	13,90	14,15	13,03
5 Tekniikan koulutus	158 570	146 743	11 827	15,45	15,64	12,94	16,24	16,45	13,44
6 Maa- ja metsätalouden koulutus	8 902	7 189	1 712	14,24	14,75	11,69	14,91	15,48	12,06
7 Terveys- ja sosiaalialan koulutus	3 900	1 073	2 827	14,07	15,68	13,22	14,68	16,51	13,71
8 Palvelualojen koulutus	26 518	13 210	13 308	13,36	14,45	11,99	14,04	15,35	12,38
9 Muu tai tuntematon koulutusala	90 533	65 081	25 406	13,83	14,53	11,61	14,45	15,23	11,98

Taulukko 6a. Kuukausipalkkaisten ansio- ja lukumäärätiedot koulutusluokituksen mukaan 2010.
 Tabell 6a. Uppgifter om löner och antal anställda enligt utbildningsklassificeringen 2010, månadsavlägnade.

	Lukumäärä			Säännöllisen työajan ansio, €/kk			Desiili			CV%
	Antal			Lön för ordinarie arbetstid, €/mån			Decil			
	Yhteensä	Miehet	Naiset	Yhteensä	Miehet	Naiset	1.	Med.	9.	
	Totalt	Män	Kvinnor	Totalt	Män	Kvinnor				
0 Yleissivistävä koulutus	49 015	27 613	21 402	3 071	3 358	2 701	1 870	2 743	4 647	51,43
30 Keskiaste	49 015	27 613	21 402	3 071	3 358	2 701	1 870	2 743	4 647	51,43
301 Ylioppilastutkinto	48 905	27 567	21 338	3 073	3 359	2 703	1 872	2 746	4 650	51,41
3011 Ylioppilastutkinto	48 905	27 567	21 338	3 073	3 359	2 703	1 872	2 746	4 650	51,41
309 Muu yleissivistävä koulutus, keskiaste	110	46	64	2 186	2 386	2 043	1 500	1 985	3 136	37,25
3099 Muu yleissivistävä koulutus, keskiaste	110	46	64	2 186	2 386	2 043	1 500	1 985	3 136	37,25
1 Kasvatustieteellinen ja opettajankoulutus	6 907	1 618	5 289	3 364	3 798	3 231	2 110	3 146	4 817	40,01
31 Keskiaste	301	213	87	2 833	3 040	2 328	2 066	2 736	3 560	35,12
311 Opettajankoulutus, keskiaste	301	213	87	2 833	3 040	2 328	2 066	2 736	3 560	35,12
3111 Opettajankoulutus, keskiaste	301	213	87	2 833	3 040	2 328	2 066	2 736	3 560	35,12
51 Alin korkea-aste	969	181	787	2 878	3 122	2 822	1 929	2 710	3 999	38,08
511 Opettajankoulutus, alin korkea-aste	969	181	787	2 878	3 122	2 822	1 929	2 710	3 999	38,08
5112 Ammattikoulun ammattinopettaja	52	2	50	3 325	2 035	3 245	4 848	42,58
5113 Kotiteollisuusopettaja	47	4	43	2 980	1 905	2 760	4 352	34,80
5114 Kotitalousopettaja	126	-	126	3 132	-	..	1 860	3 102	4 318	35,73
5115 Lastentarhanopettaja (-1985)	321	20	301	2 744	4 009	2 660	2 025	2 550	3 551	37,57
5116 Musiikinopettaja, alin korkea-aste	322	146	176	2 728	2 928	2 561	1 783	2 727	3 453	33,38
5119 Muu opettajankoulutus, alin korkea-aste	100	8	91	3 188	2 015	3 069	4 457	41,74
61 Alempi korkeakouluaste	1 556	245	1 310	2 796	3 295	2 702	1 939	2 537	3 908	45,45
611 Opettajankoulutusalan ammattikorkeakoulututkinto	244	69	175	2 439	2 521	2 406	1 684	2 368	3 262	35,55
6111 Musiikin ammattikorkeakoulututkinto, opettajankoulutus	228	67	160	2 448	2 537	2 411	1 662	2 371	3 262	35,34
612 Kasvatustieteen kandidaatti (alempi)	507	52	455	2 589	2 833	2 562	1 986	2 413	3 498	36,31
6121 Kasvatustieteen kandidaatti (alempi), opettajankoulutus	302	31	271	2 433	2 722	2 401	1 986	2 258	3 037	32,23
6122 Kasvatustieteen kandidaatti (alempi), kasvatustieteet	198	18	180	2 847	3 173	2 814	1 936	2 779	3 712	37,40
613 Opettajankoulutus, alempi korkeakouluaste	804	124	680	3 034	3 917	2 872	2 016	2 731	4 413	48,35
6131 Lastentarhanopettaja (1986-)	394	22	372	2 588	3 312	2 546	1 998	2 478	3 276	28,79
6132 Peruskoulun luokanopettaja	70	42	28	4 064	4 695	3 119	2 033	3 508	5 596	61,09
6133 Peruskoulun aineenopettaja	95	10	85	3 418	2 046	3 435	4 685	36,55
6134 Erityisopettaja	95	12	84	3 389	3 908	3 316	2 417	3 202	4 527	30,50
6136 Musiikinopettaja, alempi korkeakouluaste	64	13	50	3 362	3 192	3 407	1 826	3 129	5 070	40,16
6139 Muu opettajankoulutus, alempi korkeakouluaste	66	14	52	2 951	4 094	2 650	1 706	2 728	3 868	74,59
71 Ylempi korkeakouluaste	3 372	737	2 635	3 561	3 994	3 440	2 360	3 408	4 794	33,65
712 Kasvatustieteen maisteri, kasvatustieteiden kandidaatti (ylempi)	3 224	712	2 512	3 591	4 033	3 466	2 390	3 435	4 832	33,31
7121 Kasvatustieteen maisteri, kasvatustieteiden kandidaatti (ylempi), opettajankoulutus	1 282	470	812	3 678	4 096	3 437	2 440	3 541	5 020	34,48
7122 Kasvatustieteen maisteri, kasvatustieteiden kandidaatti (ylempi), kasvatustieteet	1 942	242	1 701	3 533	3 909	3 480	2 352	3 400	4 735	32,30
719 Muu kasvatustieteellinen ja opettajankoulutus, ylempi korkeakouluaste	131	23	109	2 985	3 014	2 980	1 920	3 001	4 016	31,75
7199 Muu kasvatustieteellinen ja opettajankoulutus, ylempi korkeakouluaste	131	23	109	2 985	3 014	2 980	1 920	3 001	4 016	31,75
81 Tutkijakoulutusaste	710	241	469	4 560	4 892	4 389	3 346	4 377	6 124	27,19
812 Kasvatustieteen lisensiaatti	157	42	115	4 135	4 471	4 013	3 046	4 016	5 329	26,04
8121 Kasvatustieteen lisensiaatti	157	42	115	4 135	4 471	4 013	3 046	4 016	5 329	26,04
815 Kasvatustieteellisen alan tohtori	553	199	354	4 680	4 980	4 511	3 449	4 407	6 247	26,80
8151 Kasvatustieteen tohtori	403	147	256	4 739	5 096	4 535	3 539	4 602	6 247	27,26
8152 Filosofian tohtori, kasvatustieteellinen ala	150	52	98	4 520	4 652	4 450	3 380	4 204	6 247	25,11
2 Humanistinen ja taidealan koulutus	28 243	9 323	18 920	3 156	3 450	3 011	2 013	3 000	4 420	39,12
32 Keskiaste	4 549	1 678	2 870	2 534	2 800	2 379	1 770	2 336	3 516	39,80
321 Taidealan sekä käsi- ja taideteollisuuden peruskoulutus, keskiaste	4 071	1 426	2 645	2 505	2 755	2 369	1 758	2 303	3 488	39,67
3211 Artesaani, käsi- ja taideteollisuuden peruskoulutus	2 347	546	1 801	2 381	2 689	2 288	1 738	2 178	3 219	40,35

Taulukko 6a. (jatkuu)
Tabell 6a. (fortsätter)

	Lukumäärä			Säännöllisen työajan ansio, €/kk			Desiili			CV%
	Antal			Lön för ordinarie arbetstid, €/mån			Decil			
	Yhteensä	Miehet	Naiset	Yhteensä	Miehet	Naiset	1.	Med.	9.	
	Totalt	Män	Kvinnor	Totalt	Män	Kvinnor				
3212 Musiikin peruskoulutus	160	108	52	2 323	2 329	2 311	1 795	2 313	2 779	25,33
3213 Kuvataiteen peruskoulutus	143	50	92	2 342	2 368	2 328	1 640	2 318	3 072	28,78
3216 Viestintäläalan peruskoulutus	819	439	380	2 446	2 557	2 319	1 747	2 331	3 279	31,54
3219 Muu taidealan sekä käsi- ja taideiteollisuuden peruskoulutus	580	273	307	3 185	3 462	2 937	2 024	3 108	4 327	35,18
324 Taidealan sekä käsi- ja taideiteollisuuden ammattitutkinto	417	220	198	2 740	2 974	2 480	1 955	2 554	3 649	36,46
3245 Teatteri- ja tanssialan ammattitutkinto	83	53	30	2 380	2 557	2 068	1 903	2 407	2 708	25,55
3246 Viestintäläalan ammattitutkinto	277	138	139	2 845	3 133	2 560	2 013	2 734	3 990	36,49
327 Taidealan sekä käsi- ja taideiteollisuuden erikoisammattitutkinto	43	24	19	3 237	3 849	2 463	2 001	2 925	5 626	50,41
52 Alin korkea-aste	1 528	553	975	2 903	3 330	2 661	1 884	2 789	4 044	38,73
521 Taidealan sekä käsi- ja taideiteollisuuden koulutus, alin korkea-aste	1 388	535	853	2 912	3 337	2 645	1 870	2 789	4 077	39,61
5211 Artonomi	981	282	700	2 843	3 480	2 587	1 857	2 500	4 039	42,00
5212 Musiikin koulutus, alin korkea-aste	132	76	55	2 822	2 861	2 769	2 451	2 823	3 163	12,06
5213 Kuvataiteen koulutus, alin korkea-aste	72	53	19	2 892	3 012	2 561	1 782	2 410	5 227	65,07
5216 Medianomi	171	116	55	3 409	3 517	3 184	2 323	3 319	4 500	29,23
529 Muu humanistinen ja taidealan koulutus, alin korkea-aste	140	18	122	2 814	3 116	2 770	1 972	2 748	3 641	28,71
5299 Muu humanistinen ja taidealan koulutus, alin korkea-aste	140	18	122	2 814	3 116	2 770	1 972	2 748	3 641	28,71
62 Alempi korkeakouluaste	6 931	1 988	4 943	2 901	3 180	2 789	1 999	2 722	4 017	38,30
621 Humanistinen, taide- ja kulttuurialan ammattikorkeakoulututkinto	3 928	1 164	2 763	2 720	3 043	2 584	1 920	2 571	3 655	35,73
6211 Käsi- ja taideiteollisuuden ja konservoinnin ammattikorkeakoulututkinto	1 411	276	1 135	2 597	3 131	2 467	1 835	2 416	3 620	36,19
6213 Kuvataiteen ammattikorkeakoulututkinto	125	55	70	2 363	2 390	2 342	1 925	2 241	2 857	28,68
6215 Teatteri- ja tanssialan ammattikorkeakoulututkinto	67	17	51	2 283	2 497	2 212	1 800	2 237	2 894	26,46
6216 Medianomin ammattikorkeakoulututkinto	1 477	637	840	2 961	3 163	2 807	2 050	2 878	3 800	35,74
6217 Humanistisen alan ja kulttuurialan ammattikorkeakoulututkinto	785	158	627	2 610	2 796	2 563	2 000	2 445	3 584	29,58
622 Taidealan koulutus, alempi korkeakouluaste	527	266	260	3 162	3 367	2 951	2 177	2 927	4 245	39,93
6221 Taiteen koulutus, alempi korkeakouluaste	175	91	84	3 263	3 403	3 112	2 191	3 037	4 399	39,22
6222 Musiikin koulutus, alempi korkeakouluaste	149	60	89	2 766	2 870	2 696	2 036	2 733	3 496	33,19
6225 Teatteri- ja tanssialan koulutus, alempi korkeakouluaste	183	104	79	3 383	3 631	3 057	2 596	3 200	4 588	40,75
623 Humanististen tieteiden kandidaatti	1 786	423	1 363	3 012	3 238	2 942	2 052	2 821	4 252	37,19
6231 Humanististen tieteiden kandidaatti, kielitieteet	814	128	686	3 023	3 341	2 964	2 031	2 820	4 362	36,86
6232 Humanististen tieteiden kandidaatti, kääntäminen ja tulkkaus	121	12	109	2 685	2 033	2 489	3 520	32,55
6233 Humanististen tieteiden kandidaatti, historia ja arkeologia	230	107	122	3 047	3 067	3 029	1 950	2 886	4 492	38,55
6234 Humanististen tieteiden kandidaatti, kirjallisuuden, kulttuurien ja kielentutkimus	366	91	275	3 082	3 438	2 964	2 072	2 821	4 269	40,41
6235 Humanististen tieteiden kandidaatti, taiteiden tutkimus	107	30	77	3 104	3 153	3 085	2 151	3 044	4 259	32,05
6236 Humanististen tieteiden kandidaatti, viestintätieteet ja informaatiotutkimus	103	32	71	2 857	3 038	2 777	2 077	2 925	3 902	27,03
624 Teologian koulutus, alempi korkeakouluaste	64	34	30	2 908	3 238	2 533	1 977	2 552	4 313	35,12
6241 Teologian koulutus, alempi korkeakouluaste	64	34	30	2 908	3 238	2 533	1 977	2 552	4 313	35,12
628 Diplomikielenkääntäjä (kieli-instituutti)	597	90	507	3 543	4 175	3 432	2 432	3 274	5 080	36,95
6281 Diplomikielenkääntäjä (kieli-instituutti)	597	90	507	3 543	4 175	3 432	2 432	3 274	5 080	36,95
72 Ylempi korkeakouluaste	13 442	4 178	9 264	3 363	3 598	3 257	2 300	3 243	4 506	33,10
722 Taiteen koulutus, ylempi korkeakouluaste	937	376	561	3 571	3 861	3 376	2 479	3 408	4 909	34,97
7221 Taiteen maisteri, taiteen kandidaatti (ylempi)	864	344	520	3 553	3 870	3 343	2 491	3 380	4 896	34,34
7229 Muu taiteen koulutus, ylempi korkeakouluaste	74	32	41	3 782	3 766	3 795	2 427	3 500	5 282	40,43
723 Musiikin koulutus, ylempi korkeakouluaste	1 013	392	621	3 091	3 258	2 986	2 233	3 031	4 016	25,89
7231 Musiikin maisteri, musiikin kandidaatti (ylempi)	822	293	530	3 038	3 186	2 956	2 244	2 950	3 825	25,46
7239 Muu musiikin koulutus, ylempi korkeakouluaste	191	100	91	3 321	3 470	3 158	2 215	3 309	4 057	26,14
725 Teatteri- ja tanssialan koulutus, ylempi korkeakouluaste	403	215	188	3 216	3 374	3 035	2 413	2 943	4 259	43,89
7251 Teatteritaiteen maisteri, teatteritaiteen kandidaatti (ylempi)	359	204	155	3 292	3 410	3 135	2 507	2 998	4 664	43,98
726 Filosofian maisteri, filosofian kandidaatti, humanistinen ala	8 589	1 818	6 771	3 368	3 634	3 297	2 239	3 220	4 610	36,00
7261 Filosofian maisteri, filosofian kandidaatti, kielitieteet	3 735	497	3 238	3 438	3 658	3 404	2 301	3 314	4 656	33,44
7262 Filosofian maisteri, filosofian kandidaatti, kääntäminen ja tulkkaus	825	81	745	3 228	3 641	3 184	2 231	3 054	4 500	34,93

Taulukko 6a. (jatkuu)
Tabell 6a. (fortsätter)

	Lukumäärä			Säännöllisen työajan ansio, €/kk			Desiili			CV%	
	Antal			Lön för ordinarie arbetstid, €/mån			Decil				
	Yhteensä	Miehet	Naiset	Yhteensä	Miehet	Naiset	1.	Med.	9.		
	Totalt	Män	Kvinnor	Totalt	Män	Kvinnor					
7263	Filosofian maisteri, filosofian kandidaatti, historia ja arkeologia	1 113	540	573	3 426	3 721	3 147	2 100	3 165	4 882	43,71
7264	Filosofian maisteri, filosofian kandidaatti, kirjallisuuden, kulttuurien ja kielentutki	1 669	347	1 322	3 280	3 426	3 241	2 203	3 100	4 432	35,88
7265	Filosofian maisteri, filosofian kandidaatti, taiteiden tutkimus	584	142	442	3 109	3 548	2 967	2 161	2 950	4 327	37,21
7266	Filosofian maisteri, filosofian kandidaatti, viestintätieteet ja informaatiotutkimus	534	121	413	3 457	3 615	3 411	2 491	3 279	4 476	29,93
7267	Filosofian maisteri, filosofian kandidaatti, filosofia (humanistinen ala)	109	83	26	3 856	4 019	3 328	2 210	3 479	5 651	45,39
727	Teologian koulutus, ylempi korkeakouluaste	2 425	1 350	1 075	3 411	3 618	3 152	2 624	3 349	4 227	21,99
7271	Teologian maisteri, teologian kandidaatti (ylempi)	2 417	1 343	1 074	3 414	3 624	3 151	2 629	3 350	4 227	21,92
82	Tutkijakoulutusaste	1 793	926	867	4 384	4 610	4 142	3 061	4 043	6 247	31,93
823	Filosofian lisensiaatti, humanistinen ala	354	152	202	3 810	3 971	3 689	2 533	3 699	5 093	30,42
8231	Filosofian lisensiaatti, kielitieteet	133	38	94	3 916	4 198	3 802	2 927	3 825	4 671	26,75
8233	Filosofian lisensiaatti, historia ja arkeologia	65	47	18	3 764	3 976	3 198	2 464	3 570	5 550	35,64
8234	Filosofian lisensiaatti, kirjallisuuden, kulttuurien ja kielentutkimus	100	40	61	3 711	3 874	3 605	2 335	3 566	5 261	35,21
824	Teologian lisensiaatti	65	52	13	4 071	4 228	3 421	3 174	3 811	5 260	24,94
8241	Teologian lisensiaatti	65	52	13	4 071	4 228	3 421	3 174	3 811	5 260	24,94
825	Taidealan tohtori	103	44	60	4 557	4 530	4 576	3 220	4 383	6 247	27,57
8251	Taiteen tohtori	42	12	30	4 795	4 896	4 756	3 380	4 806	6 247	23,37
8252	Musiikin tohtori	47	26	21	4 229	4 259	4 192	2 892	4 035	5 950	32,82
826	Filosofian tohtori, humanistinen ala	1 026	495	531	4 544	4 786	4 319	3 069	4 371	6 247	30,88
8261	Filosofian tohtori, kielitieteet	304	106	198	4 527	4 690	4 439	3 169	4 383	6 247	27,95
8263	Filosofian tohtori, historia ja arkeologia	221	149	72	4 559	4 821	4 018	3 069	4 310	6 386	31,35
8264	Filosofian tohtori, kirjallisuuden, kulttuurien ja kielentutkimus	293	122	172	4 550	4 744	4 414	3 061	4 383	6 247	32,21
8265	Filosofian tohtori, taiteiden tutkimus	112	58	55	4 434	4 748	4 103	3 061	4 016	6 247	32,03
8266	Filosofian tohtori, viestintätieteet ja informaatiotutkimus	34	19	15	4 327	4 571	4 024	3 220	4 263	5 068	24,11
8267	Filosofian tohtori, filosofia (humanistinen ala)	40	33	6	5 194	3 220	4 817	7 129	38,16
827	Teologian tohtori	214	171	43	4 622	4 766	4 052	3 220	4 220	6 540	33,17
8271	Teologian tohtori	214	171	43	4 622	4 766	4 052	3 220	4 220	6 540	33,17
3	Kaupallinen ja yhteiskuntatieteellinen koulutus	178 426	59 023	119 404	3 407	4 149	3 040	2 050	2 924	5 350	55,74
33	Keskiaste	36 105	11 138	24 967	2 626	3 024	2 449	1 849	2 400	3 661	40,28
331	Kaupun ja hallinnon peruskoulutus, keskiaste	24 226	6 970	17 256	2 563	2 922	2 418	1 833	2 361	3 498	38,37
3311	Liiketalouden perustutkinto (merkanti, merkonomi)	22 914	6 406	16 508	2 567	2 942	2 422	1 836	2 368	3 500	38,27
3319	Muu kaupan ja hallinnon peruskoulutus, keskiaste	1 312	564	748	2 479	2 690	2 319	1 803	2 241	3 394	40,06
334	Kaupun ja hallinnon ammattitutkinto	7 621	2 449	5 173	2 556	2 927	2 381	1 832	2 350	3 488	40,36
3341	Kaupun ja hallinnon ammattitutkinto	7 621	2 449	5 173	2 556	2 927	2 381	1 832	2 350	3 488	40,36
337	Kaupun ja hallinnon erikoisammattitutkinto	3 069	1 556	1 513	3 301	3 597	2 995	2 085	3 080	4 724	39,83
3371	Kaupun ja hallinnon erikoisammattitutkinto	3 069	1 556	1 513	3 301	3 597	2 995	2 085	3 080	4 724	39,83
339	Muu kaupallinen ja yhteiskuntatieteellinen koulutus, keskiaste	1 188	163	1 025	2 626	3 359	2 509	1 875	2 399	3 823	39,43
3399	Muu kaupallinen ja yhteiskuntatieteellinen koulutus, keskiaste	1 188	163	1 025	2 626	3 359	2 509	1 875	2 399	3 823	39,43
53	Alin korkea-aste	70 546	19 109	51 437	3 184	3 944	2 902	2 103	2 823	4 716	48,11
531	Kaupun ja hallinnon koulutus, alin korkea-aste	70 126	18 901	51 225	3 182	3 943	2 901	2 103	2 822	4 710	47,99
5311	Merkonomi, liiketalouden opistotutkinto	68 373	18 901	49 472	3 174	3 943	2 880	2 099	2 810	4 702	48,30
5314	Sihteerikoulutus, alin korkea-aste	1 752	-	1 752	3 496	-	..	2 429	3 304	4 848	34,36
539	Muu kaupallinen ja yhteiskuntatieteellinen koulutus, alin korkea-aste	420	208	212	3 545	3 991	3 110	2 008	3 020	5 924	62,69
5399	Muu kaupallinen ja yhteiskuntatieteellinen koulutus, alin korkea-aste	420	208	212	3 545	3 991	3 110	2 008	3 020	5 924	62,69
63	Alempi korkeakouluaste	36 171	12 074	24 097	3 226	3 737	2 970	2 074	2 880	4 768	46,95
631	Tradenomi, liiketalouden ammattikorkeakoulututkinto	30 355	9 956	20 399	3 068	3 522	2 846	2 059	2 794	4 433	40,78
6311	Tradenomi, liiketalouden ammattikorkeakoulututkinto	30 355	9 956	20 399	3 068	3 522	2 846	2 059	2 794	4 433	40,78
632	Kauppatieteellinen koulutus, alempi korkeakouluaste	3 435	1 358	2 077	4 396	5 100	3 936	2 300	3 905	7 037	58,76
6321	Kauppatieteiden kandidaatti (alempi)	1 165	580	585	3 402	3 718	3 089	2 100	3 011	5 063	49,38
6322	Ekonomi (alempi)	1 755	774	982	5 342	6 148	4 707	2 699	4 992	8 208	54,15

Taulukko 6a. (jatkuu)
Tabell 6a. (fortsätter)

	Lukumäärä			Säännöllisen työajan ansio, €/kk			Desiili			CV%
	Antal			Lön för ordinarie arbetstid, €/mån			Decil			
	Yhteensä	Miehet	Naiset	Yhteensä	Miehet	Naiset	1.	Med.	9.	
	Totalt	Män	Kvinnor	Totalt	Män	Kvinnor				
6324 Akateeminen sihteeri ja kirjeenvaihtaja	493	1	492	3 468	2 461	3 241	4 437	32,42
633 Yhteiskuntatieteellinen koulutus, alempi korkeakouluaste	1 008	314	693	3 262	3 708	3 059	2 118	3 016	4 774	38,87
6331 Valliotieteiden kandidaatti (alempi)	366	114	252	3 023	3 245	2 922	2 038	2 895	4 020	34,57
6332 Yhteiskuntatieteiden kandidaatti (alempi)	340	95	246	3 185	3 843	2 931	2 122	2 833	4 905	38,65
6333 Hallintotieteiden kandidaatti (alempi)	95	28	67	3 084	3 433	2 940	2 131	2 911	4 104	31,15
6334 Humanististen tieteiden kandidaatti, yhteiskuntatieteellinen ala	178	64	113	3 950	4 445	3 669	2 502	3 732	5 795	36,40
634 Oikeustieteellinen koulutus, alempi korkeakouluaste	273	88	186	3 767	4 559	3 393	2 432	3 518	5 454	40,14
6341 Oikeustieteellinen koulutus, alempi korkeakouluaste	273	88	186	3 767	4 559	3 393	2 432	3 518	5 454	40,14
639 Muu kaupallinen ja yhteiskuntatieteellinen koulutus, alempi korkeakouluaste	1 100	358	742	3 776	4 391	3 479	2 465	3 448	5 483	40,28
6391 Sosionomikoulutus ja muu yhteiskunnallinen toimihenkilökoulutus	1 066	339	727	3 785	4 424	3 488	2 495	3 447	5 496	40,20
73 Ylempi korkeakouluaste	33 013	15 220	17 793	4 804	5 435	4 264	2 719	4 313	7 438	51,69
731 Kaupan ja hallinnon ylempi ammattikorkeakoulutkinto	311	87	224	4 074	4 700	3 832	2 636	3 889	5 702	34,46
7311 Kaupan ja hallinnon alan ammattikorkeakoulun jatkokoulutkinto	58	10	48	4 013	2 646	3 848	5 332	34,23
7312 Tradenomi, liiketalouden ylempi ammattikorkeakoulutkinto	253	76	177	4 088	4 664	3 840	2 636	3 912	5 702	34,55
732 Kauppatieteellinen koulutus, ylempi korkeakouluaste	19 638	9 693	9 945	4 949	5 478	4 433	2 841	4 485	7 550	50,51
7321 Kauppatieteiden maisteri, kauppatieteiden kandidaatti (ylempi)	12 351	6 179	6 172	4 467	4 885	4 050	2 720	4 080	6 601	48,40
7322 Ekonomi (ylempi)	6 891	3 302	3 589	5 808	6 571	5 107	3 309	5 391	8 659	47,37
7323 Taloustieteiden kandidaatti (ylempi)	331	185	145	5 304	5 920	4 516	2 770	4 766	8 280	49,18
7329 Muu kauppatieteellinen koulutus, ylempi korkeakouluaste	65	26	39	3 501	4 422	2 880	2 017	3 157	6 070	45,73
733 Yhteiskuntatieteellinen koulutus, ylempi korkeakouluaste	8 803	3 214	5 589	4 035	4 688	3 660	2 446	3 621	5 991	48,64
7331 Valliotieteiden maisteri, valliotieteen kandidaatti (ylempi)	3 900	1 615	2 284	4 257	4 892	3 808	2 533	3 806	6 458	51,19
7332 Yhteiskuntatieteiden maisteri, yhteiskuntatieteiden kandidaatti (ylempi)	3 141	1 036	2 105	3 744	4 320	3 460	2 413	3 431	5 301	44,02
7333 Hallintotieteiden maisteri, hallintotieteiden kandidaatti (ylempi)	976	342	634	4 075	4 880	3 641	2 400	3 730	6 289	46,17
7334 Filosofian maisteri, filosofian kandidaatti, yhteiskuntatieteellinen ala	253	81	171	4 281	4 734	4 066	2 738	4 056	6 170	34,98
7335 Psykologian maisteri, psykologian kandidaatti (ylempi)	506	131	375	4 037	4 735	3 793	2 413	3 509	6 247	52,72
734 Oikeustieteellinen koulutus, ylempi korkeakouluaste	4 221	2 208	2 013	5 797	6 376	5 161	3 456	5 288	8 856	49,18
7341 Oikeustieteen maisteri, oikeustieteen kandidaatti, lainopin kandidaatti, ylempi o	4 221	2 208	2 013	5 797	6 376	5 161	3 456	5 288	8 856	49,18
739 Muu kaupallinen ja yhteiskuntatieteellinen koulutus, ylempi korkeakouluaste	39	18	21	3 495	3 766	3 264	1 951	3 498	4 899	46,60
7399 Muu kaupallinen ja yhteiskuntatieteellinen koulutus, ylempi korkeakouluaste	39	18	21	3 495	3 766	3 264	1 951	3 498	4 899	46,60
83 Tutkijakoulutusaste	2 592	1 482	1 110	5 052	5 381	4 612	3 220	4 648	6 880	40,38
832 Kauppatieteellinen koulutus, lisensiaatti	190	127	64	5 039	5 335	4 452	3 220	4 858	7 509	42,64
8321 Kauppatieteiden lisensiaatti	185	122	63	5 026	5 318	4 458	3 220	4 834	7 509	43,13
833 Yhteiskuntatieteellinen koulutus, lisensiaatti	356	158	197	4 259	4 725	3 885	2 799	3 999	6 040	39,68
8331 Valliotieteiden lisensiaatti	161	85	76	4 377	4 851	3 846	2 799	4 005	6 124	46,19
8332 Yhteiskuntatieteiden lisensiaatti	107	37	70	4 111	4 518	3 894	2 799	3 749	5 858	36,36
8335 Psykologian lisensiaatti	55	19	37	3 937	3 876	3 968	3 166	4 016	4 917	19,12
834 Oikeustieteen lisensiaatti	108	71	37	5 779	6 148	5 065	2 662	5 328	9 281	57,21
8341 Oikeustieteen lisensiaatti	108	71	37	5 779	6 148	5 065	2 662	5 328	9 281	57,21
835 Kauppatieteellinen koulutus, tohtori	682	408	274	5 398	5 562	5 154	3 539	5 228	7 461	37,06
8351 Kauppatieteiden tohtori	676	402	274	5 393	5 556	5 154	3 539	5 228	7 461	37,20
836 Yhteiskuntatieteellinen koulutus, tohtori	980	531	449	4 942	5 272	4 551	3 258	4 570	6 540	39,18
8361 Valliotieteiden tohtori	462	277	185	5 235	5 627	4 648	3 258	4 817	7 038	46,20
8362 Yhteiskuntatieteiden tohtori	323	155	169	4 533	4 694	4 385	3 220	4 263	6 247	26,75
8363 Hallintotieteiden tohtori	81	54	27	5 010	5 130	4 775	3 637	4 611	6 680	30,52
8365 Psykologian tohtori	112	44	68	4 862	5 255	4 612	3 380	4 602	6 540	29,11
837 Oikeustieteen tohtori	144	105	39	5 797	6 037	5 145	4 016	5 651	7 180	33,28
8373 Oikeustieteen tohtori	144	105	39	5 797	6 037	5 145	4 016	5 651	7 180	33,28
839 Muu kaupallinen ja yhteiskuntatieteellinen koulutus, tutkijakoulutusaste	133	83	50	4 832	5 020	4 522	3 220	4 460	6 837	34,28
8391 Filosofian tohtori, kauppatieteellinen ja yhteiskuntatieteellinen ala	132	81	50	4 839	5 035	4 522	3 220	4 491	6 837	34,33

Taulukko 6a. (jatkuu)
Tabell 6a. (fortsätter)

	Lukumäärä			Säännöllisen työajan ansio, €/kk			Desiili			CV%
	Antal			Lön för ordinarie arbetstid, €/mån			Decil			
	Yhteensä	Miehet	Naiset	Yhteensä	Miehet	Naiset	1.	Med.	9.	
	Totalt	Män	Kvinnor	Totalt	Män	Kvinnor				
4 Luonnontieteellinen koulutus	23 098	13 909	9 190	3 842	4 030	3 559	2 191	3 629	5 630	42,80
34 Keskiaste	4 205	2 814	1 391	2 922	2 974	2 818	1 880	2 643	4 390	44,60
341 Tietojenkäsittelyn peruskoulutus, keskiaste	3 288	2 224	1 064	2 954	2 989	2 883	1 853	2 615	4 567	47,77
3411 Tietojenkäsittelyn peruskoulutus, keskiaste	3 288	2 224	1 064	2 954	2 989	2 883	1 853	2 615	4 567	47,77
344 Tietojenkäsittelyn ammattitutkinto	842	534	309	2 766	2 882	2 565	2 003	2 662	3 678	28,99
3441 Tietojenkäsittelyn ammattitutkinto	842	534	309	2 766	2 882	2 565	2 003	2 662	3 678	28,99
347 Tietojenkäsittelyn erikoisammattitutkinto	75	57	18	3 261	3 254	3 282	2 249	3 275	3 902	24,06
3471 Tietojenkäsittelyn erikoisammattitutkinto	75	57	18	3 261	3 254	3 282	2 249	3 275	3 902	24,06
54 Alin korkea-aste	3 169	1 772	1 397	4 261	4 523	3 929	2 726	4 074	5 857	38,08
541 Tietojenkäsittelyn koulutus, alin korkea-aste	3 169	1 772	1 397	4 261	4 523	3 929	2 726	4 074	5 857	38,08
5411 Tietojenkäsittelyn koulutus, alin korkea-aste	3 169	1 772	1 397	4 261	4 523	3 929	2 726	4 074	5 857	38,08
64 Alempi korkeakouluaste	1 439	913	526	3 828	4 061	3 425	2 083	3 714	5 398	41,20
642 Luonnontieteiden kandidaatti	1 436	913	523	3 831	4 061	3 429	2 083	3 714	5 407	41,17
6421 Luonnontieteiden kandidaatti, matematiikka ja tilastotiede	300	171	129	4 122	4 271	3 925	2 398	4 044	5 734	35,68
6422 Luonnontieteiden kandidaatti, tietojenkäsittelytiede	735	561	174	4 136	4 184	3 980	2 615	3 955	5 552	38,06
6423 Luonnontieteiden kandidaatti, fysikaaliset tieteet	84	63	21	3 378	3 402	3 304	1 850	3 044	5 252	41,94
6424 Luonnontieteiden kandidaatti, kemia	88	28	60	2 932	3 367	2 728	1 850	2 615	4 347	42,89
6426 Luonnontieteiden kandidaatti, maantiede	52	28	24	3 260	3 537	2 934	2 052	2 832	4 997	39,67
6427 Luonnontieteiden kandidaatti, biologia, biotieteet ja ympäristötiede	125	29	97	2 524	2 820	2 436	1 850	2 191	3 765	38,16
74 Ylempi korkeakouluaste	11 122	6 345	4 777	3 890	4 146	3 551	2 294	3 655	5 680	42,03
742 Filosofian maisteri, filosofian kandidaatti, luonnontieteellinen ala	11 113	6 340	4 772	3 891	4 147	3 551	2 294	3 656	5 684	42,03
7421 Filosofian maisteri, filosofian kandidaatti, matematiikka ja tilastotiede	1 496	891	605	4 319	4 487	4 071	2 533	4 090	6 286	40,86
7422 Filosofian maisteri, filosofian kandidaatti, tietojenkäsittelytiede	3 558	2 733	825	4 266	4 301	4 151	2 759	3 999	5 983	36,53
7423 Filosofian maisteri, filosofian kandidaatti, fysikaaliset tieteet	1 026	769	257	3 657	3 733	3 428	2 191	3 398	5 392	40,04
7424 Filosofian maisteri, filosofian kandidaatti, kemia	1 606	730	876	3 828	4 157	3 555	2 300	3 637	5 498	38,96
7425 Filosofian maisteri, filosofian kandidaatti, geologia	323	200	123	3 973	4 337	3 378	2 432	3 720	5 858	40,44
7426 Filosofian maisteri, filosofian kandidaatti, maantiede	596	252	344	3 608	4 013	3 312	2 294	3 246	5 046	39,57
7427 Filosofian maisteri, filosofian kandidaatti, biologia, biotieteet ja ympäristötiede	2 465	743	1 722	3 298	3 591	3 171	2 083	2 903	4 882	48,32
7429 Filosofian maisteri, filosofian kandidaatti, muu luonnontieteellinen ala	44	23	20	3 206	3 820	2 503	1 976	2 927	4 208	55,51
84 Tutkijakoulutusaste	3 164	2 065	1 099	4 484	4 675	4 126	3 126	4 204	6 267	32,46
842 Filosofian lisensiaatti, luonnontieteellinen ala	516	315	202	4 332	4 497	4 075	2 799	4 060	6 013	37,46
8421 Filosofian lisensiaatti, matematiikka ja tilastotiede	82	59	23	4 114	4 396	3 385	2 413	3 809	5 858	54,34
8422 Filosofian lisensiaatti, tietojenkäsittelytiede	85	65	20	4 414	4 609	3 790	3 052	4 144	6 740	34,95
8423 Filosofian lisensiaatti, fysikaaliset tieteet	76	56	20	4 396	4 413	4 348	3 169	4 085	6 118	29,22
8424 Filosofian lisensiaatti, kemia	122	61	61	4 410	4 297	4 523	2 661	4 240	6 124	34,03
8427 Filosofian lisensiaatti, biologia, biotieteet ja ympäristötiede	106	45	61	4 321	4 735	4 015	2 939	4 082	5 992	36,21
845 Filosofian tohtori, luonnontieteellinen ala	2 646	1 751	895	4 515	4 707	4 141	3 220	4 204	6 334	31,44
8451 Filosofian tohtori, matematiikka ja tilastotiede	268	241	27	4 807	4 848	4 429	3 220	4 484	6 540	33,06
8452 Filosofian tohtori, tietojenkäsittelytiede	266	220	46	4 840	4 967	4 227	3 352	4 406	6 788	32,22
8453 Filosofian tohtori, fysikaaliset tieteet	493	419	74	4 679	4 733	4 373	3 220	4 395	6 540	30,34
8454 Filosofian tohtori, kemia	429	276	153	4 526	4 683	4 280	3 246	4 204	6 287	30,17
8455 Filosofian tohtori, geologia	52	36	16	4 556	4 921	3 747	3 220	4 406	6 001	25,91
8456 Filosofian tohtori, maantiede	76	48	28	4 636	4 939	4 123	3 061	3 825	6 837	37,61
8457 Filosofian tohtori, biologia, biotieteet ja ympäristötiede	1 048	501	547	4 266	4 491	4 059	3 061	4 016	5 950	30,27
5 Tekniikan koulutus	183 716	156 441	27 275	3 610	3 714	3 015	2 169	3 340	5 329	44,86
35 Keskiaste	64 337	51 912	12 425	2 813	2 918	2 372	1 889	2 625	3 940	40,67
351 Tekniikan peruskoulutus, keskiaste (kone-, LVI-, auto-, sähköala, tietotekniikka)	45 452	41 336	4 116	2 888	2 931	2 454	1 935	2 692	4 052	40,92
3511 Kone- ja metallialan peruskoulutus	12 266	12 011	256	2 915	2 926	2 368	1 962	2 713	4 120	41,46
3512 LVI-alan peruskoulutus	2 238	2 212	26	2 523	2 528	2 071	1 734	2 296	3 600	40,66

Taulukko 6a. (jatkuu)
Tabell 6a. (fortsätter)

	Lukumäärä			Säännöllisen työajan ansio, €/kk			Desiili			CV%	
	Antal			Lön för ordinarie arbetstid, €/mån			Decil				
	Yhteensä	Miehet	Naiset	Yhteensä	Miehet	Naiset	1.	Med.	9.		
	Totalt	Män	Kvinnor	Totalt	Män	Kvinnor					
3513	Auto- ja kuljetusalan peruskoulutus	8 182	7 964	218	2 814	2 828	2 301	1 916	2 642	3 865	41,80
3514	Sähköalan peruskoulutus	12 858	12 343	515	3 099	3 117	2 681	2 026	2 904	4 356	40,59
3515	Tietotekniikan ja tietoliikenteen peruskoulutus	2 843	2 710	133	3 034	3 047	2 759	2 061	2 872	4 178	35,65
3516	Paperi- ja kemianteollisuuden peruskoulutus	3 707	1 190	2 517	2 614	2 932	2 463	1 968	2 460	3 361	30,99
3517	Puualan peruskoulutus	2 615	2 367	248	2 595	2 636	2 207	1 786	2 395	3 620	40,26
3518	Pintakäsittelyalan peruskoulutus	742	540	202	2 547	2 683	2 183	1 721	2 374	3 765	42,87
352	Tekniikan peruskoulutus, keskiaste (elintarvike-, rakennus-, maanmittaus	14 114	6 487	7 628	2 555	2 839	2 314	1 788	2 342	3 535	40,39
3521	Elintarvikealan peruskoulutus	2 835	1 110	1 725	2 557	2 872	2 355	1 804	2 377	3 500	33,25
3522	Rakennus- ja yhdyskunta-alan peruskoulutus	3 533	3 333	200	2 739	2 759	2 400	1 835	2 520	3 817	46,47
3523	Maanmittausalan peruskoulutus	452	231	221	2 665	2 819	2 503	1 975	2 490	3 572	32,63
3524	Tekstiili- ja vaatetusalan peruskoulutus	3 859	110	3 748	2 245	2 878	2 226	1 726	2 091	2 909	35,83
3525	Graafisen alan peruskoulutus	1 375	805	569	2 780	3 045	2 407	1 826	2 546	4 119	44,06
3529	Muu tekniikan peruskoulutus, keskiaste	2 061	898	1 163	2 644	2 909	2 440	1 908	2 481	3 550	37,08
354	Tekniikan ammattitutkinto (kone-, LVI-, auto-, sähköala, tietotekniikka, kei	2 035	1 932	103	2 779	2 802	2 357	1 906	2 656	3 759	37,09
3541	Kone- ja metallialan ammattitutkinto	227	216	11	2 643	1 830	2 725	3 324	31,47
3542	LVI-alan ammattitutkinto	575	559	16	2 404	2 407	2 314	1 791	2 259	3 260	30,71
3543	Auto- ja kuljetusalan ammattitutkinto	318	316	2	3 217	2 081	2 920	4 480	46,85
3544	Sähköalan ammattitutkinto	343	328	15	3 024	3 054	2 389	2 319	2 925	3 899	26,90
3545	Tietotekniikan ja tietoliikenteen ammattitutkinto	358	337	22	2 867	2 888	2 538	2 003	2 731	3 847	33,28
3546	Paperi- ja kemianteollisuuden ammattitutkinto	105	90	15	2 849	2 900	2 545	1 943	2 790	3 599	28,71
3547	Puualan ammattitutkinto	53	39	14	2 580	2 772	2 033	1 626	2 420	3 778	47,57
355	Tekniikan ammattitutkinto (elintarvike-, rakennus-, tekstiili-, graafinen ala)	1 079	743	336	2 642	2 747	2 410	1 846	2 541	3 518	33,02
3551	Elintarvikealan ammattitutkinto	285	144	141	2 602	2 850	2 349	1 944	2 487	3 321	24,80
3552	Rakennus- ja yhdyskunta-alan ammattitutkinto	326	324	3	2 754	1 930	2 700	3 651	29,90
3554	Tekstiili- ja vaatetusalan ammattitutkinto	54	15	39	2 123	2 283	2 062	1 707	2 072	2 541	27,10
3555	Graafisen alan ammattitutkinto	224	114	109	2 823	2 986	2 654	1 969	2 722	3 651	33,03
3559	Muu tekniikan ammattitutkinto	190	146	44	2 444	2 479	2 327	1 347	2 375	3 333	50,23
357	Tekniikan erikoisammattitutkinto (kone-, LVI-, auto-, sähköala, tietotekniik	618	588	30	3 077	3 092	2 782	2 357	2 991	3 739	26,14
3571	Kone- ja metallialan erikoisammattitutkinto	47	47	-	3 372	..	-	2 688	3 327	4 500	23,72
3572	LVI-alan erikoisammattitutkinto	65	65	-	3 292	..	-	2 357	3 150	4 350	31,96
3573	Auto- ja kuljetusalan erikoisammattitutkinto	182	171	11	3 062	2 364	2 928	3 755	27,46
3574	Sähköalan erikoisammattitutkinto	152	150	2	3 096	2 733	3 064	3 672	18,36
3575	Tietotekniikan ja tietoliikenteen erikoisammattitutkinto	90	86	4	2 993	2 252	2 908	3 605	31,05
358	Tekniikan erikoisammattitutkinto (elintarvike-, rakennus-, tekstiili-, graafir	1 038	825	213	3 120	3 210	2 768	2 383	3 042	3 946	24,13
3581	Elintarvikealan erikoisammattitutkinto	42	20	22	2 896	3 425	2 406	2 077	2 584	3 988	31,13
3582	Rakennus- ja yhdyskunta-alan erikoisammattitutkinto	49	48	1	3 230	2 420	3 182	4 096	22,65
3589	Muu tekniikan erikoisammattitutkinto	881	724	157	3 162	3 216	2 911	2 470	3 077	3 946	22,49
55	Alin korkea-aste	26 816	24 954	1 861	3 668	3 722	2 941	2 600	3 479	4 974	33,87
551	Teknikko	26 293	24 724	1 569	3 679	3 723	2 975	2 620	3 486	4 989	33,69
5511	Teknikko, konetekniikka ja kuljetustekniikka	9 854	9 683	171	3 631	3 642	3 008	2 620	3 414	4 887	34,93
5512	Teknikko, sähkötekniikka ja automaatiotekniikka	5 202	5 098	105	3 761	3 771	3 283	2 799	3 573	5 029	31,15
5513	Teknikko, tietotekniikka ja tietoliikennetekniikka	2 477	2 325	152	3 965	3 964	3 978	2 747	3 745	5 437	31,90
5514	Teknikko, prosessitekniikka ja materiaalitekniikka	2 408	2 024	384	3 509	3 626	2 894	2 418	3 388	4 821	33,01
5515	Teknikko, rakennustekniikka ja maanmittaustekniikka	5 619	5 284	335	3 682	3 726	3 002	2 700	3 518	4 935	31,92
5519	Teknikko, muu tekniikka	732	311	422	3 288	4 255	2 576	1 890	2 962	5 295	48,30
559	Muu tekniikan koulutus, alin korkea-aste	523	230	292	3 133	3 607	2 760	1 975	2 891	4 323	38,97
5599	Muu tekniikan koulutus, alin korkea-aste	523	230	292	3 133	3 607	2 760	1 975	2 891	4 323	38,97
65	Alempi korkeakouluaste	56 764	49 982	6 782	3 813	3 897	3 188	2 576	3 566	5 359	36,70
651	Insinööri (ammattikorkeakoulu)	31 539	27 324	4 215	3 360	3 417	2 991	2 492	3 205	4 440	29,11
6511	Insinööri (AMK), konetekniikka, energiatekniikka ja kuljetustekniikka	7 018	6 685	333	3 387	3 408	2 964	2 555	3 200	4 444	29,17

Taulukko 6a. (jatkuu)
Tabell 6a. (fortsätter)

		Lukumäärä			Säännöllisen työajan ansio, €/kk			Desiili			CV%
		<i>Antal</i>			<i>Lön för ordinarie arbetstid, €/mån</i>			<i>Decil</i>			
		Yhteensä	Miehet	Naiset	Yhteensä	Miehet	Naiset	1.	Med.	9.	
		<i>Totalt</i>	<i>Män</i>	<i>Kvinnor</i>	<i>Totalt</i>	<i>Män</i>	<i>Kvinnor</i>				
6512	Insinööri (AMK), sähkötekniikka ja automaatiotekniikka	6 154	5 799	355	3 483	3 500	3 201	2 632	3 333	4 522	26,21
6513	Insinööri (AMK), tietotekniikka ja tietoliikennetekniikka	7 339	6 623	715	3 353	3 369	3 197	2 460	3 220	4 439	28,50
6514	Insinööri (AMK), prosessitekniikka ja materiaalitekniikka	3 490	2 333	1 157	3 215	3 382	2 879	2 300	3 053	4 284	31,01
6515	Insinööri (AMK), rakennustekniikka ja maanmittaustekniikka	4 266	3 555	711	3 306	3 379	2 940	2 481	3 134	4 320	29,77
6516	Insinööri (AMK), tuotantotalous	2 167	1 625	542	3 440	3 552	3 104	2 494	3 245	4 548	30,70
6519	Insinööri (AMK), muu tekniikka	1 105	703	402	3 068	3 263	2 726	2 139	2 923	4 118	33,46
652	Muu tekniikan ammattikorkeakoulututkinto	594	127	467	2 502	2 897	2 395	2 023	2 395	3 189	24,41
6521	Rakennusmestarin ammattikorkeakoulututkinto	53	50	3	3 289	2 486	3 240	4 233	24,29
6524	Laboratorioalan ammattikorkeakoulututkinto	499	62	436	2 394	2 549	2 372	2 023	2 334	2 842	19,29
653	Insinööri	23 840	21 976	1 865	4 470	4 522	3 849	3 117	4 244	6 133	34,03
6531	Insinööri, konetekniikka, energiatekniikka ja kuljetustekniikka	9 191	8 922	269	4 485	4 503	3 885	3 123	4 241	6 233	35,08
6532	Insinööri, sähkötekniikka ja automaatiotekniikka	4 662	4 431	231	4 448	4 478	3 879	3 216	4 216	5 832	32,32
6533	Insinöörin, tietotekniikka ja tietoliikennetekniikka	3 926	3 589	337	4 771	4 813	4 328	3 370	4 520	6 452	30,85
6534	Insinööri, prosessitekniikka ja materiaalitekniikka	1 514	1 129	385	4 354	4 547	3 788	2 823	4 153	6 161	35,73
6535	Insinööri, rakennustekniikka ja maanmittaustekniikka	3 905	3 424	481	4 258	4 343	3 651	2 996	4 045	5 858	34,55
6536	Insinöörin, tuotantotalous	357	302	55	4 308	4 433	3 625	3 142	4 062	5 853	32,67
6539	Insinöörin, muu tekniikka	285	179	107	3 904	4 201	3 405	2 340	3 766	5 679	41,78
654	Rakennusarkkitehti	319	202	117	3 681	3 694	3 657	2 774	3 518	4 964	34,50
6541	Rakennusarkkitehti	319	202	117	3 681	3 694	3 657	2 774	3 518	4 964	34,50
655	Tekniikan kandidaatti	421	315	106	2 585	2 636	2 434	1 951	2 420	3 367	29,13
6551	Tekniikan kandidaatti, konetekniikka ja energiatekniikka	53	48	4	2 554	2 052	2 427	3 125	17,37
6552	Tekniikan kandidaatti, sähkötekniikka ja automaatiotekniikka	88	77	12	2 374	2 374	2 378	1 850	2 191	3 184	23,67
6553	Tekniikan kandidaatti, tietotekniikka ja tietoliikennetekniikka	75	62	13	2 590	2 635	2 374	2 052	2 415	3 251	23,78
6554	Tekniikan kandidaatti, prosessitekniikka ja materiaalitekniikka	79	38	41	2 345	2 596	2 113	1 847	2 052	3 020	38,50
6556	Tekniikan kandidaatti, tuotantotalous	77	56	21	3 101	3 121	3 047	2 255	2 955	4 628	27,52
75	Ylempi korkeakouluaste	32 440	26 793	5 648	4 635	4 751	4 084	3 008	4 320	6 659	39,99
750	Tekniikan alan ylempi ammattikorkeakoulututkinto	260	207	54	4 069	4 240	3 416	2 904	3 920	5 273	28,82
7501	Tekniikan ja liikenteen alan ammattikorkeakoulun jatkotutkinto	46	39	7	4 333	3 184	4 194	5 121	34,11
7506	Insinööri (ylempi AMK), rakennustekniikka	100	72	28	3 986	4 133	3 615	3 133	3 797	5 119	26,26
7507	Insinööri (ylempi AMK), tuotantotalous	54	46	8	4 471	3 349	4 517	5 349	21,68
751	Diplomi-insinööri	31 165	25 965	5 200	4 659	4 766	4 124	3 020	4 352	6 693	39,90
7511	Diplomi-insinöörin, konetekniikka ja energiatekniikka	6 411	5 954	458	4 674	4 719	4 101	3 105	4 384	6 619	37,53
7512	Diplomi-insinöörin, sähkötekniikka ja automaatiotekniikka	7 012	6 312	700	4 568	4 625	4 055	2 939	4 270	6 529	39,47
7513	Diplomi-insinöörin, tietotekniikka ja tietoliikennetekniikka	5 717	5 145	571	4 460	4 526	3 869	2 956	4 155	6 347	37,46
7514	Diplomi-insinööri, prosessitekniikka ja materiaalitekniikka	5 732	3 841	1 891	4 548	4 812	4 013	2 891	4 238	6 565	41,45
7515	Diplomi-insinööri, rakennustekniikka ja maanmittaustekniikka	2 799	2 166	633	4 969	5 178	4 254	3 175	4 687	7 187	41,97
7516	Diplomi-insinöörin, tuotantotalous	3 253	2 465	787	5 142	5 328	4 560	3 285	4 706	7 461	40,65
7519	Diplomi-insinöörin, muu tekniikka	241	81	160	4 143	4 297	4 064	2 455	3 945	5 857	42,83
754	Arkkitehti	959	581	378	4 060	4 304	3 686	2 920	3 795	5 552	39,45
7541	Arkkitehti	870	536	334	4 105	4 358	3 699	2 891	3 878	5 761	39,88
7542	Maisema-arkkitehti	89	45	44	3 618	3 650	3 586	3 029	3 600	4 413	22,23
759	Muu tekniikan koulutus, ylempi korkeakouluaste	56	40	16	3 761	4 162	2 765	1 951	3 502	6 520	42,91
7599	Muu tekniikan koulutus, ylempi korkeakouluaste	56	40	16	3 761	4 162	2 765	1 951	3 502	6 520	42,91
85	Tutkijakoulutusaste	3 359	2 800	560	5 113	5 208	4 638	3 427	4 800	7 128	33,27
851	Tekniikan lisensiaatti	1 053	867	186	5 178	5 309	4 566	3 227	4 998	7 212	36,24
8511	Tekniikan lisensiaatti, konetekniikka ja energiatekniikka	136	123	13	4 928	5 034	3 913	3 229	4 602	6 799	31,46
8512	Tekniikan lisensiaatti, sähkötekniikka ja automaatiotekniikka	304	272	32	5 026	5 083	4 546	2 939	4 685	7 571	36,89
8513	Tekniikan lisensiaatti, tietotekniikka ja tietoliikennetekniikka	151	135	16	5 438	5 523	4 724	3 521	5 068	7 477	34,99
8514	Tekniikan lisensiaatti, prosessitekniikka ja materiaalitekniikka	293	202	91	5 088	5 336	4 536	3 344	4 862	6 833	34,51
8515	Tekniikan lisensiaatti, rakennustekniikka ja maanmittaustekniikka	108	101	8	5 775	3 380	5 630	7 600	43,62

Taulukko 6a. (jatkuu)
Tabell 6a. (fortsätter)

	Lukumäärä			Säännöllisen työajan ansio, €/kk			Desiili			CV%
	Antal			Lön för ordinarie arbetstid, €/mån			Decil			
	Yhteensä	Miehet	Naiset	Yhteensä	Miehet	Naiset	1.	Med.	9.	
	Totalt	Män	Kvinnor	Totalt	Män	Kvinnor				
8516 Tekniikan lisensiaatti, tuotantotalous	42	26	17	5 393	5 835	4 712	3 246	5 348	9 314	39,12
855 Tekniikan tohtori	2 234	1 883	350	5 100	5 177	4 684	3 539	4 670	7 128	31,96
8551 Tekniikan tohtori, konetekniikka ja energiatekniikka	203	192	11	5 237	5 287	4 355	3 825	5 036	6 994	27,09
8552 Tekniikan tohtori, sähkötekniikka ja automaatiotekniikka	854	763	90	4 995	5 030	4 698	3 539	4 602	6 895	32,00
8553 Tekniikan tohtori, tietotekniikka ja tietoliikennetekniikka	365	337	28	4 998	5 069	4 132	3 539	4 602	6 788	31,18
8554 Tekniikan tohtori, prosessitekniikka ja materiaalitekniikka	497	346	151	5 157	5 364	4 685	3 539	4 670	7 642	32,81
8555 Tekniikan tohtori, rakennustekniikka ja maanmittaustekniikka	131	114	17	5 093	5 157	4 666	2 340	5 129	6 968	39,13
8556 Tekniikan tohtori, tuotantotalous	163	118	44	5 478	5 660	4 995	3 870	5 036	7 461	31,01
856 Filosofian tohtori, tekniikan ala	73	49	24	4 562	4 583	4 520	3 380	4 361	6 117	23,92
8561 Filosofian tohtori, tekniikan ala	73	49	24	4 562	4 583	4 520	3 380	4 361	6 117	23,92
6 Maa- ja metsätalouden koulutus	12 379	7 373	5 006	3 145	3 379	2 800	1 886	2 828	4 844	50,28
36 Keskiaste	4 761	2 674	2 087	2 480	2 741	2 145	1 716	2 267	3 521	41,65
361 Maa- ja metsätalouden peruskoulutus, keskiaste	4 313	2 493	1 820	2 494	2 754	2 138	1 709	2 280	3 557	42,08
3611 Maatilatalouden peruskoulutus	2 092	1 407	684	2 621	2 848	2 155	1 776	2 418	3 820	42,97
3612 Puutarhatalouden peruskoulutus	1 354	336	1 018	2 264	2 672	2 129	1 632	2 098	2 844	41,31
3613 Metsätalouden peruskoulutus	592	560	32	2 644	2 656	2 433	1 875	2 476	3 628	37,01
3614 Kalatalouden peruskoulutus	92	82	10	2 619	1 819	2 479	3 515	32,84
3619 Muu maa- ja metsätalouden peruskoulutus	183	108	76	2 197	2 354	1 974	1 657	2 063	2 917	31,83
364 Maa- ja metsätalouden ammattitutkinto	377	145	233	2 286	2 492	2 158	1 728	2 140	3 523	35,90
3642 Puutarhatalouden ammattitutkinto	56	11	45	2 085	1 611	2 076	2 533	18,25
3649 Muu maa- ja metsätalouden ammattitutkinto	247	93	154	2 215	2 420	2 091	1 728	2 120	2 615	29,42
367 Maa- ja metsätalouden erikoisammattitutkinto	69	36	33	2 683	2 910	2 437	2 087	2 583	3 588	28,54
56 Alin korkea-aste	2 182	1 625	556	3 133	3 325	2 574	2 120	2 937	4 411	38,39
561 Maa- ja metsätalouden koulutus, alin korkea-aste	2 182	1 625	556	3 133	3 325	2 574	2 120	2 937	4 411	38,39
5611 Agrobiologi	899	637	262	3 204	3 467	2 566	2 079	2 872	4 841	43,26
5612 Hortonomi	234	88	146	2 950	3 550	2 589	2 020	2 641	4 536	39,91
5614 Ikkyonomi	39	34	5	2 776	2 090	2 600	3 658	29,51
5619 Muu maa- ja metsätalouden koulutus, alin korkea-aste	1 009	867	143	3 126	3 216	2 585	2 183	2 986	4 140	33,33
66 Alempi korkeakouluaste	2 573	1 656	917	3 032	3 245	2 648	2 025	2 881	4 238	35,18
661 Maa- ja metsätalouden ammattikorkeakoulututkinto	1 681	947	734	2 810	2 971	2 601	1 958	2 717	3 821	31,80
6611 Agrobiologi (AMK)	431	192	239	2 536	2 682	2 419	1 839	2 430	3 420	30,32
6612 Hortonomi (AMK)	189	39	150	2 667	2 875	2 613	1 916	2 432	3 850	33,50
6613 Metsätalouden insinööri (AMK)	923	650	272	2 999	3 086	2 792	2 085	2 890	4 020	29,33
6615 Ympäristösuunnittelija (AMK); ympäristöohjaaja (AMK)	72	20	52	2 538	2 738	2 461	1 835	2 404	3 151	33,10
662 Maa- ja metsätalouden koulutus, alempi korkeakouluaste	892	709	183	3 451	3 610	2 836	2 400	3 128	4 945	34,46
6621 Maatalous- ja metsätieteiden kandidaatti (alempi)	55	15	41	2 728	3 187	2 563	2 052	2 567	3 531	28,51
6622 Elintarviketieteiden kandidaatti (alempi)	65	15	50	2 676	3 053	2 562	1 951	2 500	3 579	33,13
6625 Metsätalouden insinööri	772	680	93	3 568	3 631	3 103	2 653	3 221	5 020	33,12
76 Ylempi korkeakouluaste	2 561	1 269	1 292	4 332	4 817	3 855	2 618	4 009	6 383	44,98
762 Maa- ja metsätalouden koulutus, ylempi korkeakouluaste	2 535	1 247	1 289	4 346	4 851	3 858	2 615	4 016	6 395	44,77
7622 Maatalous- ja metsätiet. maisteri, maatalous- ja metsätiet. kand. (ylempi)	1 701	876	825	4 280	4 755	3 775	2 573	3 962	6 312	43,74
7623 Elintarviketieteiden maisteri, elintarviketieteiden kandidaatti (ylempi)	625	216	409	4 230	4 605	4 032	2 649	3 974	6 131	38,62
7624 Agronomi	105	73	32	5 064	5 657	3 704	2 880	4 383	8 248	51,76
7625 Metsänhoitaja; metsätutkinto	100	81	19	5 546	5 838	4 317	2 968	5 189	8 063	56,46
86 Tutkijakoulutusaste	303	148	155	4 587	4 634	4 541	3 170	4 204	6 247	36,24
865 Maa- ja metsätalouden tohtori	269	129	141	4 618	4 689	4 553	3 170	4 204	6 247	35,82
8652 Maatalous- ja metsätieteiden tohtori	200	109	90	4 707	4 747	4 660	3 220	4 204	6 247	36,87
8653 Elintarviketieteiden tohtori	47	6	41	4 517	3 061	4 259	6 247	31,94

Taulukko 6a. (jatkuu)
Tabell 6a. (fortsätter)

	Lukumäärä			Säännöllisen työajan ansio, €/kk			Desiili			CV%
	Antal			Lön för ordinarie arbetstid, €/mån			Decil			
	Yhteensä	Miehet	Naiset	Yhteensä	Miehet	Naiset	1.	Med.	9.	
	Totalt	Män	Kvinnor	Totalt	Män	Kvinnor				
7 Terveys- ja sosiaalialan koulutus	51 335	7 118	44 217	2 916	3 854	2 765	1 994	2 570	4 205	54,04
37 Keskiaste	19 261	2 139	17 122	2 342	2 703	2 297	1 857	2 247	2 894	27,34
371 Terveys- ja sosiaalialan peruskoulutus, keskiaste	17 636	1 728	15 908	2 345	2 744	2 302	1 867	2 251	2 888	27,27
3711 Terveys- ja sosiaalialan peruskoulutus	17 636	1 728	15 908	2 345	2 744	2 302	1 867	2 251	2 888	27,27
374 Terveys- ja sosiaalialan ammattitutkinto	1 392	389	1 003	2 280	2 553	2 174	1 758	2 140	2 983	28,50
3741 Terveys- ja sosiaalialan ammattitutkinto	1 392	389	1 003	2 280	2 553	2 174	1 758	2 140	2 983	28,50
377 Terveys- ja sosiaalialan erikoisammattitutkinto	215	10	205	2 488	2 025	2 423	3 018	21,56
3771 Terveys- ja sosiaalialan erikoisammattitutkinto	215	10	205	2 488	2 025	2 423	3 018	21,56
57 Alin korkea-aste	13 536	1 635	11 901	3 053	3 832	2 946	2 314	2 835	4 038	38,70
571 Terveys- ja sosiaalialan koulutus, alin korkea-aste	13 536	1 635	11 901	3 053	3 832	2 946	2 314	2 835	4 038	38,70
5711 Terveydenhuollon koulutus, alin korkea-aste	9 378	1 224	8 155	3 113	4 039	2 974	2 320	2 797	4 300	40,31
5712 Sosiaalialan koulutus, alin korkea-aste	1 848	311	1 537	2 659	2 988	2 592	2 139	2 500	3 309	26,44
5718 Farmaseutti (-1993)	2 306	101	2 205	3 126	3 916	3 090	2 769	2 970	3 415	33,81
67 Alempi korkeakouluaste	12 009	1 237	10 772	2 652	2 878	2 626	2 099	2 533	3 292	26,73
671 Terveys- ja sosiaalialan ammattikorkeakoulututkinto	9 237	1 030	8 207	2 593	2 856	2 560	2 077	2 472	3 252	25,43
6711 Terveydenhuollon ammattikorkeakoulututkinto	5 033	568	4 464	2 683	3 004	2 642	2 124	2 527	3 402	26,84
6712 Sosiaalialan ammattikorkeakoulututkinto	4 117	459	3 657	2 486	2 676	2 462	2 015	2 389	3 099	22,35
6719 Muu terveys- ja sosiaalialan ammattikorkeakoulututkinto	88	3	85	2 432	2 034	2 359	2 926	19,31
672 Terveys- ja sosiaalialan koulutus, alempi korkeakouluaste	2 771	207	2 565	2 848	2 990	2 837	2 359	2 714	3 412	30,09
6724 Farmaseutti	2 693	192	2 501	2 838	3 005	2 825	2 362	2 714	3 349	29,54
6725 Terveystieteiden kandidaatti (alempi)	52	6	46	3 262	2 191	3 179	4 755	31,28
77 Ylempi korkeakouluaste	4 730	1 255	3 475	4 641	5 531	4 320	2 669	4 213	7 150	59,36
771 Terveys- ja sosiaalialan ylempi ammattikorkeakoulututkinto	215	27	188	3 086	3 100	3 084	2 329	2 988	3 985	24,24
7711 Sosiaali- ja terveysalan ammattikorkeakoulun jatkokutkinto	44	4	39	3 282	2 451	3 077	4 316	27,51
7712 Terveydenhuollon ylempi ammattikorkeakoulututkinto	92	8	84	3 114	2 332	3 060	3 985	21,90
7713 Sosiaalialan ylempi ammattikorkeakoulututkinto	79	14	65	2 945	2 904	2 954	2 283	2 848	3 703	24,28
772 Terveys- ja sosiaalialan koulutus, ylempi korkeakouluaste	3 757	875	2 882	4 402	5 088	4 193	2 676	4 131	6 417	46,71
7721 Lääketieteen lisensiaatti	461	267	194	5 038	5 347	4 614	2 175	5 000	7 702	49,94
7722 Hammaslääketieteen lisensiaatti	485	217	268	5 584	6 076	5 185	2 946	5 260	8 667	58,17
7723 Eläinlääketieteen lisensiaatti	168	25	142	3 565	4 483	3 402	2 294	3 246	5 345	37,44
7724 Farmasian ylempi korkeakoulututkinto	1 529	290	1 240	4 410	4 583	4 369	3 412	4 223	5 658	38,61
7725 Terveystieteiden maisteri, terveydenhuollon kandidaatti (ylempi)	1 110	76	1 034	3 736	3 480	3 754	2 530	3 628	4 882	31,04
775 Lääkäreiden erikoistumiskoulutus	758	353	405	6 269	6 811	5 796	3 180	6 020	8 876	70,00
7751 Erikoislääkäri	671	310	361	6 386	6 932	5 917	3 180	6 249	8 849	70,90
7752 Erikoishammaslääkäri	52	31	21	5 974	6 375	5 375	3 000	5 500	9 970	58,35
87 Tutkijakoulutusaste	1 799	852	947	5 271	5 735	4 853	3 220	4 806	7 461	44,85
872 Terveys- ja sosiaalialan lisensiaatti	57	6	51	4 455	2 839	4 501	5 825	30,02
875 Terveys- ja sosiaalialan tohtori	1 742	846	896	5 297	5 741	4 878	3 220	4 817	7 520	44,98
8751 Lääketieteen tohtori; lääketieteen ja kirurgian tohtori	917	603	314	5 962	6 077	5 740	3 389	5 858	8 500	45,07
8752 Hammaslääketieteen tohtori	92	38	53	5 560	6 685	4 744	3 220	5 036	7 461	54,53
8753 Eläinlääketieteen tohtori	54	19	34	5 364	5 516	5 279	3 825	5 068	7 128	27,84
8754 Farmasian tohtori	119	56	63	4 667	4 854	4 500	3 220	4 263	6 504	32,72
8755 Terveystieteiden tohtori, terveydenhuollon tohtori	105	8	98	4 760	3 220	4 671	6 353	25,30
8756 Filosofian tohtori, terveys- ja sosiaaliala	455	121	333	4 188	4 275	4 156	3 061	3 825	5 865	30,43
8 Palvelualojen koulutus	51 724	14 501	37 223	2 465	2 891	2 300	1 755	2 227	3 404	42,33
38 Keskiaste	39 085	10 827	28 257	2 313	2 647	2 186	1 725	2 133	3 065	36,61
381 Palvelualojen peruskoulutus, keskiaste	31 246	9 150	22 096	2 302	2 637	2 163	1 718	2 119	3 047	37,49
3811 Majoitus-, ravitsemis- ja talousalan peruskoulutus	23 635	6 002	17 633	2 250	2 561	2 144	1 710	2 095	2 924	34,87
3812 Nuoriso- ja vapaa-aikatoiminnan peruskoulutus	2 379	745	1 634	2 414	2 778	2 248	1 776	2 297	3 132	35,55

Taulukko 6a. (jatkuu)
Tabell 6a. (fortsätter)

	Lukumäärä			Säännöllisen työajan ansio, €/kk			Desiili			CV%	
	Antal			Lön för ordinarie arbetstid, €/mån			Decil				
	Yhteensä	Miehet	Naiset	Yhteensä	Miehet	Naiset	1.	Med.	9.		
	Totalt	Män	Kvinnor	Totalt	Män	Kvinnor					
3813	Kauneudenhoitoalan peruskoulutus	2 645	92	2 553	2 260	3 057	2 231	1 671	2 071	3 018	39,58
3814	Liikenteen ja merenkulun peruskoulutus	2 152	1 927	224	2 630	2 677	2 224	1 828	2 400	3 705	45,63
3815	Suojelualan peruskoulutus	274	224	50	2 844	2 974	2 259	1 868	2 578	4 099	40,97
3816	Sotilasalan peruskoulutus	162	161	1	3 661	2 505	3 129	5 384	56,13
384	Palvelualojen ammattitutkinto	3 043	787	2 256	2 151	2 450	2 047	1 680	2 039	2 761	27,16
3841	Majoitus-, ravitsemis- ja talousalan ammattitutkinto	2 310	270	2 041	2 073	2 333	2 039	1 657	1 998	2 544	24,39
3842	Nuoriso- ja vapaa-aikatoiminnan ammattitutkinto	285	143	141	2 196	2 251	2 141	1 817	2 097	2 646	21,88
3844	Liikenteen ja merenkulun ammattitutkinto	180	168	12	2 712	1 995	2 630	3 420	28,19
3845	Suojelualan ammattitutkinto	267	206	61	2 400	2 499	2 063	1 801	2 225	3 240	33,41
387	Palvelualojen erikoisammattitutkinto	1 808	657	1 151	2 536	2 826	2 371	1 913	2 400	3 277	29,32
3871	Majoitus-, ravitsemis- ja talousalan erikoisammattitutkinto	1 531	412	1 119	2 460	2 719	2 365	1 895	2 346	3 102	26,66
3872	Nuoriso- ja vapaa-aikatoiminnan erikoisammattitutkinto	89	81	8	2 933	2 070	2 840	4 000	42,19
3875	Suojelualan erikoisammattitutkinto	176	162	15	2 996	3 050	2 403	2 191	2 820	4 083	30,55
389	Muu palvelualojen koulutus, keskiaste	2 987	233	2 755	2 466	3 175	2 406	1 806	2 260	3 353	36,78
3899	Muu palvelualojen koulutus, keskiaste	2 987	233	2 755	2 466	3 175	2 406	1 806	2 260	3 353	36,78
58	Alin korkea-aste	5 672	1 504	4 169	2 890	3 434	2 694	1 971	2 597	4 133	42,18
581	Palvelualojen koulutus, alin korkea-aste	5 672	1 504	4 169	2 890	3 434	2 694	1 971	2 597	4 133	42,18
5811	Majoitus-, ravitsemis- ja talousalan koulutus, alin korkea-aste	4 425	773	3 652	2 844	3 444	2 718	1 956	2 587	4 000	42,59
5812	Nuoriso- ja vapaa-aikatoiminnan koulutus, alin korkea-aste	852	372	480	2 735	3 024	2 510	2 066	2 486	3 696	31,49
5814	Liikenteen ja merenkulun koulutus, alin korkea-aste	188	179	9	3 675	2 719	3 315	4 929	31,90
5815	Suojelualan koulutus, alin korkea-aste	65	61	4	4 419	2 378	4 376	6 100	34,84
5816	Sotilasalan koulutus, alin korkea-aste	116	116	-	3 749	..	-	1 940	3 429	6 431	50,55
68	Alempi korkeakouluaste	6 078	1 629	4 448	2 826	3 546	2 563	1 909	2 511	4 084	45,05
681	Palvelualojen ammattikorkeakoulututkinto	5 727	1 312	4 415	2 700	3 190	2 555	1 903	2 472	3 769	38,05
6811	Matkailu-, ravitsemis- ja talousalan ammattikorkeakoulututkinto	5 147	1 034	4 112	2 656	3 118	2 539	1 900	2 444	3 640	36,74
6812	Vapaa-aikatoiminnan ja liikunnan ammattikorkeakoulututkinto	288	141	147	2 586	2 701	2 476	1 900	2 478	3 448	32,48
6813	Kauneudenhoitoalan ammattikorkeakoulututkinto	110	-	110	2 895	-	..	1 963	2 760	4 239	36,82
6814	Merenkulun ammattikorkeakoulututkinto	65	55	9	4 253	2 715	4 350	5 752	34,17
6819	Muu palvelualojen ammattikorkeakoulututkinto	97	68	29	3 862	4 070	3 370	2 732	3 800	5 024	32,05
682	Palvelualojen koulutus, alempi korkeakouluaste	351	317	34	4 886	5 019	3 636	2 603	4 814	7 117	43,04
6822	Liikuntatieteiden kandidaatti (alempi), liikuntakasvatuksen kandidaatti	65	36	29	3 541	3 508	3 582	2 090	3 353	5 170	47,03
6824	Liikenteen ja merenkulun koulutus, alempi korkeakouluaste	248	245	3	5 503	3 229	5 440	7 470	34,15
78	Ylempi korkeakouluaste	802	484	318	3 904	4 237	3 399	2 444	3 484	5 728	50,00
781	Palvelualojen ylempi ammattikorkeakoulututkinto	67	16	51	3 480	3 687	3 416	2 124	3 078	4 683	36,76
7811	Matkailu-, ravitsemis- ja talousalan ylempi ammattikorkeakoulututkinto	64	14	51	3 480	3 720	3 416	2 124	3 078	4 683	37,25
782	Palvelualojen koulutus, ylempi korkeakouluaste	735	468	267	3 943	4 255	3 396	2 487	3 520	5 795	50,67
7822	Liikuntatieteiden maisteri, liikuntatieteiden kandidaatti (ylempi)	595	328	267	3 762	4 061	3 396	2 413	3 442	5 363	49,99
7826	Sotilasalan koulutus, ylempi korkeakouluaste	136	136	-	4 707	..	-	2 776	4 392	7 480	47,42
88	Tutkijakoulutusaste	88	57	31	4 553	4 731	4 226	3 023	4 204	6 540	34,04
885	Palvelualojen tohtorikoulutus	66	44	22	4 756	4 807	4 652	3 023	4 204	6 599	32,52
8852	Liikuntatieteiden tohtori	53	34	19	4 899	4 913	4 875	3 246	4 278	6 599	31,40
9	Muu tai tuntematon koulutusala	67 572	35 702	31 773	2 735	3 042	2 384	1 774	2 408	4 040	54,80
39	Keskiaste	61	27	34	2 202	2 403	2 041	1 617	1 866	2 906	62,37
399	Muu koulutus, keskiaste	61	27	34	2 202	2 403	2 041	1 617	1 866	2 906	62,37
3999	Muu koulutus, keskiaste	61	27	34	2 202	2 403	2 041	1 617	1 866	2 906	62,37
79	Ylempi korkeakouluaste	90	55	34	3 204	3 474	2 767	2 000	2 701	5 249	57,77
799	Muu koulutus, ylempi korkeakouluaste	81	51	30	3 177	3 483	2 654	2 000	2 602	5 254	62,24
7999	Muu koulutus, ylempi korkeakouluaste	81	51	30	3 177	3 483	2 654	2 000	2 602	5 254	62,24
99	Koulutusaste tuntematon	67 353	35 591	31 665	2 734	3 042	2 384	1 774	2 408	4 039	54,80
999	Muu koulutus, koulutusaste tuntematon	67 353	35 591	31 665	2 734	3 042	2 384	1 774	2 408	4 039	54,80
9999	Muu koulutus, koulutusaste tuntematon	67 353	35 591	31 665	2 734	3 042	2 384	1 774	2 408	4 039	54,80
	Tuntematon	652 416	332 620	319 699	3 255	3 655	2 838	1 956	2 890	5 000	51,96

Taulukko 6b. Tuntipalkkaisten ansio- ja lukumäärätiedot koulutusluokituksen mukaan 2010.

Tabell 6b. Uppgifter om löner och antal anställda enligt utbildningsklassificeringen 2010, timavlönade.

	Lukumäärä			Säännöllisen työntekijän ansio, €/tunti			Desiili/Desil			
	Antal			Lön för ordinarie arbetstid, €/timme			1.	Med.	9.	9/1.
	Yhteensä	Miehet	Naiset	Yhteensä	Miehet	Naiset				
Totalt	Män	Kvinnor	Totalt	Män	Kvinnor					
Yhteensä	329 715	257 442	72 273	14,59	15,14	12,12	10,57	14,38	18,54	1,75
0 Yleissivistävä koulutus	20 382	13 094	7 288	13,33	13,94	11,76	9,29	13,00	17,53	1,89
30 Keskiaste	20 382	13 094	7 288	13,33	13,94	11,76	9,29	13,00	17,53	1,89
301 Ylioppilastutkinto	20 220	12 984	7 236	13,33	13,94	11,77	9,30	13,00	17,55	1,89
3011 Ylioppilastutkinto	20 220	12 984	7 236	13,33	13,94	11,77	9,30	13,00	17,55	1,89
309 Muu yleissivistävä koulutus, keskiaste	162	110	52	13,13	13,90	11,06	9,10	13,16	16,26	1,79
3099 Muu yleissivistävä koulutus, keskiaste	162	110	52	13,13	13,90	11,06	9,10	13,16	16,26	1,79
1 Kasvatustieteellinen ja opettajankoulutus	455	159	296	14,03	15,47	12,99	8,50	13,38	20,00	2,35
31 Keskiaste	71	53	19	13,66	14,25	..	10,56	13,72	16,00	1,52
311 Opettajankoulutus, keskiaste	71	53	19	13,66	14,25	..	10,56	13,72	16,00	1,52
3111 Opettajankoulutus, keskiaste	71	53	19	13,66	14,25	..	10,56	13,72	16,00	1,52
51 Alin korkea-aste	73	14	59	13,33	..	13,08	8,61	13,16	16,44	1,91
511 Opettajankoulutus, alin korkea-aste	73	14	59	13,33	..	13,08	8,61	13,16	16,44	1,91
61 Alempi korkeakouluaste	169	54	115	13,14	13,83	12,73	8,37	13,31	15,59	1,86
613 Opettajankoulutus, alempi korkeakouluaste	93	45	48	12,46	13,97	11,11	8,38	13,62	14,60	1,74
71 Ylempi korkeakouluaste	141	37	104	15,67	18,23	13,42	8,50	12,86	30,52	3,59
712 Kasvatustieteen maisteri, kasvatustieteiden kandidaatti (ylempi)	130	35	96	16,17	18,41	14,00	8,50	12,86	30,52	3,59
7121 Kasvatustiet. maisteri, kasvatustiet. kandidaatti (ylempi), opettajankoul.	88	14	74	18,42	8,48	12,86	30,52	3,60
2 Humanistinen ja taidealan koulutus	4 672	2 367	2 305	13,37	14,10	12,40	9,29	12,85	17,42	1,88
32 Keskiaste	3 062	1 763	1 299	13,01	13,79	11,73	9,43	12,71	16,65	1,77
321 Taidealan sekä käsi- ja taideteoll. peruskoulutus, keskiaste	2 920	1 675	1 245	13,01	13,83	11,71	9,43	12,77	16,72	1,77
3211 Artesaani, käsi- ja taideteollisuuden peruskoulutus	2 304	1 344	960	13,16	13,98	11,83	9,59	13,00	16,72	1,74
3213 Kuvataiteen peruskoulutus	87	38	49	11,59	11,70	11,48	8,97	10,90	15,02	1,67
3216 Viestintäalan peruskoulutus	329	201	128	11,79	12,70	10,29	8,35	11,15	15,00	1,80
3219 Muu taidealan sekä käsi- ja taideteollisuuden peruskoulutus	143	70	73	14,48	15,52	13,09	11,18	13,68	18,83	1,68
324 Taidealan sekä käsi- ja taideteollisuuden ammattitutkinto	110	74	36	12,76	13,15	11,82	10,23	12,09	15,18	1,48
3241 Käsi- ja taideteollisuuden ammattitutkinto	72	46	26	12,94	13,55	..	9,62	12,09	15,53	1,61
52 Alin korkea-aste	325	162	162	14,95	15,49	14,36	10,11	14,26	20,75	2,05
521 Taidealan sekä käsi- ja taideteollisuuden koulutus, alin korkea-aste	299	155	144	14,50	15,05	13,85	10,08	14,25	18,94	1,88
5211 Artonomi	267	132	134	14,77	15,40	14,07	10,38	14,38	19,40	1,87
62 Alempi korkeakouluaste	852	286	566	14,19	15,59	13,20	8,86	12,89	23,70	2,67
621 Humanistinen, taide- ja kulttuurialan ammattikorkeakoulututkinto	476	175	301	14,96	16,26	13,91	9,19	13,45	25,00	2,72
6211 Käsi- ja taideteoll. ja konservoinnin ammattikorkeakoulututkinto	231	89	142	14,54	17,18	12,21	9,87	13,15	25,00	2,53
6213 Kuvataiteen ammattikorkeakoulututkinto	38	13	25	11,05	8,54	9,99	14,58	1,71
6216 Medianomin ammattikorkeakoulututkinto	82	39	43	13,89	15,15	12,58	10,08	15,00	17,10	1,70
6217 Humanistisen alan ja kulttuurialan ammattikorkeakoulututkinto	57	11	47	18,65	9,40	22,89	25,64	2,73
622 Taidealan koulutus, alempi korkeakouluaste	82	32	50	17,93	19,28	16,61	8,96	22,00	26,19	2,92
623 Humanististen tieteiden kandidaatti	260	65	196	11,99	12,84	11,58	8,54	11,83	15,92	1,86
6231 Humanististen tieteiden kandidaatti, kielitieteet	97	17	81	11,98	..	11,67	8,54	11,83	15,65	1,83
6233 Humanististen tieteiden kandidaatti, historia ja arkeologia	59	24	35	11,41	..	10,40	8,39	10,96	15,31	1,82
6234 Humanististen tieteiden kand.i, kirjallisuuden, kulttuurien ja kielentutkimus	61	11	50	12,34	..	12,12	8,54	12,12	17,20	2,01
72 Ylempi korkeakouluaste	423	147	276	13,73	13,95	13,58	8,59	11,97	18,83	2,19
722 Taiteen koulutus, ylempi korkeakouluaste	55	18	37	15,66	..	15,28	11,31	15,50	22,00	1,95
726 Filosofian maisteri, filosofian kandidaatti, humanistinen ala	246	72	174	12,10	12,90	11,71	8,40	11,40	15,67	1,87
7261 Filosofian maisteri, filosofian kandidaatti, kielitieteet	108	23	85	11,54	..	11,21	8,17	10,70	15,67	1,92
7264 Fil. maisteri, fil. kandidaatti, kirjallisuuden, kulttuurien ja kielentutkimus	49	12	37	12,57	..	12,05	8,85	11,75	16,52	1,87
3 Kaupallinen ja yhteiskuntatiet. koulutus	14 237	7 372	6 865	13,58	14,42	12,51	9,74	13,43	17,30	1,78
33 Keskiaste	7 306	3 734	3 572	13,33	14,26	12,22	9,65	13,22	16,83	1,74
331 Kaupan ja hallinnon peruskoulutus, keskiaste	5 804	3 034	2 770	13,38	14,21	12,32	9,77	13,19	16,92	1,73
3311 Liiketalouden perustutkinto (merkantti, merkonomi)	5 171	2 637	2 534	13,32	14,19	12,29	9,65	13,12	16,94	1,76

Taulukko 6b. (jatkuu)
Tabell 6b. (fortsätter)

	Lukumäärä <i>Antal</i>	Säännöllisen työajan ansio, €/tunti <i>Lön för ordinarie arbetstid, €/timme</i>					Desiili/ <i>Desil</i>			
		Miehet		Miehet			1.	Med.	9.	9/1.
		Yhteensä	Naiset	Yhteensä	Naiset					
					<i>Totalt</i>	<i>Män</i>	<i>Kvinnor</i>	<i>Totalt</i>	<i>Män</i>	<i>Kvinnor</i>
3319 Muu kaupan ja hallinnon peruskoulutus, keskiaste	633	396	237	13,76	14,37	12,64	10,28	13,82	16,63	1,62
334 Kaupan ja hallinnon ammattitutkinto	1 054	526	528	13,04	14,23	11,64	9,17	13,23	16,36	1,78
3341 Kaupan ja hallinnon ammattitutkinto	1 054	526	528	13,04	14,23	11,64	9,17	13,23	16,36	1,78
337 Kaupan ja hallinnon erikoisammattitutkinto	89	57	33	14,90	16,07	11,98	11,29	14,23	19,70	1,74
3371 Kaupan ja hallinnon erikoisammattitutkinto	89	57	33	14,90	16,07	11,98	11,29	14,23	19,70	1,74
339 Muu kaupallinen ja yhteiskuntatieteellinen koulutus, keskiaste	359	117	241	13,09	14,51	12,19	9,74	13,00	16,55	1,70
3399 Muu kaupallinen ja yhteiskuntatieteellinen koulutus, keskiaste	359	117	241	13,09	14,51	12,19	9,74	13,00	16,55	1,70
53 Alin korkea-aste	5 305	2 860	2 445	14,07	14,85	12,98	10,24	13,82	17,74	1,73
531 Kaupan ja hallinnon koulutus, alin korkea-aste	5 192	2 788	2 405	14,07	14,86	12,99	10,31	13,82	17,83	1,73
5311 Merkonomi, liiketalouden opistotutkinto	5 170	2 788	2 382	14,08	14,86	12,99	10,31	13,82	17,84	1,73
539 Muu kaupallinen ja yhteiskuntatiet. koulutus, alin korkea-aste	113	72	41	13,63	14,26	11,99	9,21	14,18	17,05	1,85
5399 Muu kaupallinen ja yhteiskuntatieteellinen koulutus, alin korkea-aste	113	72	41	13,63	14,26	11,99	9,21	14,18	17,05	1,85
63 Alempi korkeakouluaste	1 206	521	685	13,11	13,81	12,38	9,15	12,78	17,36	1,90
631 Tradenomi, liiketalouden ammattikorkeakoulututkinto	913	398	515	13,28	13,84	12,64	9,73	13,01	17,40	1,79
6311 Tradenomi, liiketalouden ammattikorkeakoulututkinto	913	398	515	13,28	13,84	12,64	9,73	13,01	17,40	1,79
632 Kauppätieteellinen koulutus, alempi korkeakouluaste	127	51	76	12,68	13,66	12,01	8,97	12,00	17,06	1,90
6321 Kauppätieteiden kandidaatti (alempi)	97	39	58	12,52	14,20	11,88	8,97	12,00	16,46	1,84
633 Yhteiskuntatieteellinen koulutus, alempi korkeakouluaste	104	35	69	12,25	12,91	11,90	8,99	11,36	15,00	1,67
6332 Yhteiskuntatieteiden kandidaatti (alempi)	34	11	23	11,31	8,99	11,35	13,44	1,49
639 Muu kaupall. ja yhteiskuntatiet. koulutus, alempi korkeakouluaste	48	27	21	12,26	8,15	11,57	15,12	1,86
73 Ylempi korkeakouluaste	411	250	161	12,73	12,78	12,63	8,49	12,51	17,21	2,03
732 Kauppätieteellinen koulutus, ylempi korkeakouluaste	179	96	82	13,02	12,75	13,54	8,45	12,76	17,96	2,13
7321 Kauppätieteiden maisteri, kauppätieteiden kandidaatti (ylempi)	124	58	66	12,68	12,33	13,22	8,49	12,37	17,44	2,05
733 Yhteiskuntatieteellinen koulutus, ylempi korkeakouluaste	184	119	65	12,25	12,51	11,59	8,65	11,86	15,49	1,79
7331 Valtiotieteiden maisteri, valtiotieteen kandidaatti (ylempi)	79	63	16	13,21	13,11	..	8,45	13,05	16,29	1,93
7332 Yhteiskuntatieteiden maisteri, yhteiskuntatieteiden kandidaatti (ylempi)	62	26	35	11,42	..	11,33	8,24	11,86	15,49	1,88
4 Luonnontieteellinen koulutus	1 547	1 154	393	13,35	13,55	12,61	9,75	12,99	16,68	1,71
34 Keskiaste	1 073	848	225	13,21	13,52	12,01	9,77	12,99	16,78	1,72
341 Tietojenkäsittelyn peruskoulutus, keskiaste	853	679	174	12,98	13,22	12,03	9,56	12,81	16,29	1,70
3411 Tietojenkäsittelyn peruskoulutus, keskiaste	853	679	174	12,98	13,22	12,03	9,56	12,81	16,29	1,70
344 Tietojenkäsittelyn ammattitutkinto	212	162	50	14,01	14,59	12,00	11,22	13,78	18,18	1,62
3441 Tietojenkäsittelyn ammattitutkinto	212	162	50	14,01	14,59	12,00	11,22	13,78	18,18	1,62
54 Alin korkea-aste	65	42	22	14,12	14,84	..	10,69	14,72	17,26	1,61
541 Tietojenkäsittelyn koulutus, alin korkea-aste	65	42	22	14,12	14,84	..	10,69	14,72	17,26	1,61
5411 Tietojenkäsittelyn koulutus, alin korkea-aste	65	42	22	14,12	14,84	..	10,69	14,72	17,26	1,61
64 Alempi korkeakouluaste	128	88	40	13,72	14,60	10,72	8,89	13,63	16,95	1,91
642 Luonnontieteiden kandidaatti	126	87	39	13,76	14,65	10,73	8,89	13,81	17,07	1,92
74 Ylempi korkeakouluaste	269	170	99	13,53	12,94	15,28	10,00	12,14	16,49	1,65
742 Filosofian maisteri, filosofian kandidaatti, luonnontieteellinen ala	266	168	99	13,55	12,96	15,28	10,00	12,14	16,49	1,65
7427 Fil. maisteri, fil. kandidaatti, biologia, biotieteet ja ympäristötiede	80	44	36	12,99	13,12	12,70	8,90	11,78	16,50	1,85
5 Tekniikan koulutus	158 570	146 743	11 827	15,45	15,64	12,94	11,94	15,18	19,14	1,60
35 Keskiaste	151 541	140 539	11 003	15,45	15,63	12,90	11,94	15,18	19,14	1,60
351 Tekniikan peruskoul., keskiaste (kone-, LVI-, auto-, sähköala, tietotekniikka, kem.teollisuus, puu-, pintakäsittelyala)	108 366	104 933	3 433	15,44	15,49	13,69	12,07	15,17	18,97	1,57
3511 Kone- ja metallialan peruskoulutus	41 436	40 819	618	15,57	15,60	13,42	12,39	15,30	19,03	1,54
3512 LVI-alan peruskoulutus	6 841	6 822	19	15,77	15,78	..	12,11	15,44	19,64	1,62
3513 Auto- ja kuljetusalan peruskoulutus	18 122	17 952	169	15,04	15,06	13,34	11,87	14,66	18,63	1,57
3514 Sähköalan peruskoulutus	23 360	22 783	577	15,64	15,69	13,40	12,18	15,41	19,09	1,57
3515 Tietotekniikan ja tietoliikenteen peruskoulutus	2 186	2 049	136	14,77	14,84	13,47	11,86	14,47	18,10	1,53
3516 Paperi- ja kemianteollisuuden peruskoulutus	6 241	5 202	1 039	16,46	16,77	14,85	12,91	16,57	19,46	1,51

Taulukko 6b. (jatkuu)
Tabell 6b. (fortsätter)

	Lukumäärä			Säännöllisen työajan ansio, €/tunti			Desiili/Desil			
	Antal			Lön för ordinarie arbetstid, €/timme						
	Miehet		Naiset	Miehet		Naiset				
	Yhteensä			Yhteensä			1.	Med.	9.	9./1.
	Totalt	Män	Kvinnor	Totalt	Män	Kvinnor				
3517 Puualan peruskoulutus	7 758	7 379	379	14,33	14,42	12,35	10,86	14,03	17,87	1,65
3518 Pintakäsittelyalan peruskoulutus	2 423	1 927	496	14,86	15,27	13,15	11,07	14,46	18,53	1,67
352 Tekniikan peruskoulutus, keskiaste (elintarvike-, rakennus-, maanmittaus-, tekstiili-, graafinen ala)	26 857	20 122	6 735	14,72	15,50	12,27	10,77	14,34	18,95	1,76
3521 Elintarvikealan peruskoulutus	2 289	1 271	1 018	14,80	15,91	13,24	11,18	14,28	19,33	1,73
3522 Rakennus- ja yhdyskunta-alan peruskoulutus	16 175	16 014	160	15,54	15,56	13,15	11,92	14,98	19,71	1,65
3523 Maanmittausalan peruskoulutus	283	207	76	13,22	13,75	12,10	10,14	12,89	16,65	1,64
3524 Tekstiili- ja vaatetusalan peruskoulutus	4 783	182	4 601	12,05	15,05	11,92	8,89	11,79	15,43	1,74
3525 Graafisen alan peruskoulutus	1 869	1 328	541	14,56	15,20	12,87	11,14	14,16	18,75	1,68
3529 Muu tekniikan peruskoulutus, keskiaste	1 459	1 122	338	14,48	14,96	12,73	10,78	14,12	18,07	1,68
354 Tekniikan ammattitutkinto (kone-, LVI-, auto-, sähköala, tietotekniikka, kei)	9 081	8 623	458	16,46	16,52	15,17	13,18	16,31	19,61	1,49
3541 Kone- ja metallialan ammattitutkinto	2 719	2 621	98	16,49	16,54	15,02	13,17	16,38	19,50	1,48
3542 LVI-alan ammattitutkinto	555	550	6	16,80	13,65	16,20	20,45	1,50
3543 Auto- ja kuljetusalan ammattitutkinto	1 302	1 293	9	16,00	13,06	15,32	19,86	1,52
3544 Sähköalan ammattitutkinto	1 440	1 383	58	16,82	16,91	14,26	13,63	16,53	20,14	1,48
3545 Tietotekniikan ja tietoliikenteen ammattitutkinto	315	302	13	14,73	11,03	14,85	17,65	1,60
3546 Paperi- ja kemianteollisuuden ammattitutkinto	1 628	1 497	132	17,38	17,48	16,20	14,31	17,61	19,84	1,39
3547 Puualan ammattitutkinto	862	747	115	15,24	15,26	15,13	12,76	15,08	17,61	1,38
3548 Pintakäsittelyalan ammattitutkinto	260	231	29	15,36	15,55	..	11,28	15,24	18,01	1,60
355 Tekniikan amm.tutkinto (elintarvike-, rakennus-, tekstiili-, graafinen ala)	5 407	5 108	299	16,98	17,15	14,16	13,46	16,62	20,94	1,56
3551 Elintarvikealan ammattitutkinto	112	70	42	16,73	18,46	14,19	11,94	15,83	21,52	1,80
3552 Rakennus- ja yhdyskunta-alan ammattitutkinto	4 232	4 162	70	17,36	17,40	15,06	13,97	16,91	21,47	1,54
3554 Tekstiili- ja vaatetusalan ammattitutkinto	47	17	30	12,22	..	11,82	9,63	12,19	14,90	1,55
3555 Graafisen alan ammattitutkinto	852	698	153	15,86	16,24	14,13	12,19	15,85	19,50	1,60
3559 Muu tekniikan ammattitutkinto	164	160	3	15,72	13,41	15,55	18,79	1,40
357 Tekniikan erikoisamm.tutkinto (kone-, LVI-, auto-, sähköala, tietotekniikka, kemianteollisuus, puu-, pintakäsittelyala)	981	947	33	17,67	17,72	16,01	14,82	17,44	20,56	1,39
3571 Kone- ja metallialan erikoisammattitutkinto	186	181	5	17,56	15,42	17,44	19,90	1,29
3573 Auto- ja kuljetusalan erikoisammattitutkinto	97	95	1	18,41	14,19	17,60	23,21	1,64
3574 Sähköalan erikoisammattitutkinto	334	334	..	17,90	15,49	17,60	20,47	1,32
3575 Tietotekniikan ja tietoliikenteen erikoisammattitutkinto	76	72	4	16,59	15,20	16,58	18,96	1,25
3576 Paperi- ja kemianteollisuuden erikoisammattitutkinto	104	99	5	18,75	15,47	18,84	20,68	1,34
3577 Puualan erikoisammattitutkinto	86	77	9	15,32	12,54	15,35	17,82	1,42
3578 Pintakäsittelyalan erikoisammattitutkinto	67	57	9	17,78	15,15	18,05	19,63	1,30
358 Tekniikan erikoisammattitutkinto (elintarvike-, rakennus-, tekstiili-, graafinen ala)	812	774	38	18,25	18,37	15,75	14,65	17,68	22,48	1,53
3582 Rakennus- ja yhdyskunta-alan erikoisammattitutkinto	394	394	..	19,77	16,26	19,01	24,81	1,53
3585 Graafisen alan erikoisammattitutkinto	147	141	6	17,66	14,04	16,96	22,39	1,59
3589 Muu tekniikan erikoisammattitutkinto	264	234	31	16,87	17,06	15,15	13,97	16,64	20,34	1,46
55 Alin korkea-aste	4 016	3 709	306	15,71	15,90	13,25	12,29	15,55	19,08	1,55
551 Teknikko	3 926	3 667	258	15,75	15,92	13,26	12,29	15,58	19,10	1,55
5511 Teknikko, konetekniikka ja kuljetustekniikka	1 668	1 644	25	15,77	15,79	..	12,85	15,41	18,93	1,47
5512 Teknikko, sähkötekniikka ja automaatiotekniikka	738	723	15	16,11	16,15	..	12,43	15,93	19,21	1,55
5513 Teknikko, tietotekniikka ja tietoliikennetekniikka	137	125	12	15,15	11,64	15,19	18,11	1,56
5514 Teknikko, prosessitekniikka ja materiaalitekniikka	563	487	76	15,80	16,00	14,58	12,28	15,82	19,18	1,56
5515 Teknikko, rakennustekniikka ja maanmittaustekniikka	611	575	36	16,19	16,43	12,30	12,45	16,16	20,06	1,61
5519 Teknikko, muu tekniikka	208	113	95	13,26	14,08	12,26	10,00	12,86	16,76	1,68
559 Muu tekniikan koulutus, alin korkea-aste	90	42	48	13,79	14,46	13,14	9,50	14,03	16,89	1,78
5599 Muu tekniikan koulutus, alin korkea-aste	90	42	48	13,79	14,46	13,14	9,50	14,03	16,89	1,78
65 Alempi korkeakouluaste	2 582	2 179	402	14,82	15,08	13,29	11,10	14,77	18,59	1,67
651 Insinööri (ammattikorkeakoulu)	1 820	1 562	258	14,55	14,72	13,41	11,00	14,67	18,05	1,64
6511 Insinööri (AMK), konetekniikka, energiatekniikka ja kuljetustekniikka	398	346	52	14,86	15,06	13,19	12,00	14,67	17,64	1,47

Taulukko 6b. (jatkuu)
Tabell 6b. (fortsätter)

	Lukumäärä Antal	Säännöllisen työajan ansio, €/tunti Lön för ordinarie arbetstid, €/timme						Desiili/Desil			
		Miehet			Miehet			1.	Med.	9.	9./1.
		Yhteensä	Naiset	Yhteensä	Naiset	Yhteensä	Naiset				
6512	Insinööri (AMK), sähkötekniikka ja automaatiotekniikka	358	346	12	14,86	14,89	..	11,59	15,23	18,05	1,56
6513	Insinööri (AMK), tietotekniikka ja tietoliikennetekniikka	379	358	21	14,04	14,07	..	10,46	14,06	17,88	1,71
6514	Insinööri (AMK), prosessitekniikka ja materiaalitekniikka	337	219	117	14,40	14,84	13,46	10,70	14,18	18,14	1,70
6515	Insinööri (AMK), rakennustekniikka ja maanmittaustekniikka	87	66	20	15,57	15,64	..	10,72	15,33	19,89	1,86
6516	Insinööri (AMK), tuotantotalous	184	170	14	14,40	14,46	..	11,51	13,50	20,21	1,76
6519	Insinööri (AMK), muu tekniikka	78	56	22	13,77	14,81	..	9,60	14,84	17,90	1,86
652	Muu tekniikan ammattikorkeakoulututkinto	72	37	35	15,30	16,26	13,46	11,22	16,14	17,91	1,60
6524	Laboratorioalan ammattikorkeakoulututkinto	37	12	25	14,03	11,22	13,64	16,50	1,47
653	Insinööri	590	513	77	15,42	15,82	12,76	11,97	15,10	19,98	1,67
6531	Insinööri, kone- ja sähkötekniikka, energiatekniikka ja kuljetustekniikka	237	219	18	15,69	15,96	..	12,21	15,06	19,81	1,62
6532	Insinööri, sähkötekniikka ja automaatiotekniikka	88	83	6	15,15	12,34	15,43	18,07	1,46
6534	Insinööri, prosessitekniikka ja materiaalitekniikka	86	69	17	15,30	15,55	..	12,20	14,53	19,54	1,60
6535	Insinööri, rakennustekniikka ja maanmittaustekniikka	115	93	22	15,82	11,97	15,83	20,14	1,68
75	Ylempi korkeakouluaste	425	311	114	16,56	17,09	15,07	9,38	17,08	22,15	2,36
751	Diplomi-insinööri	267	201	66	14,40	15,40	11,17	9,38	13,50	19,13	2,04
7514	Diplomi-insinööri, prosessitekniikka ja materiaalitekniikka	56	38	19	13,54	13,82	..	8,86	13,50	16,65	1,88
6	Maa- ja metsätalouden koulutus	8 902	7 189	1 712	14,24	14,75	11,69	10,82	13,91	17,87	1,65
36	Keskiaste	8 005	6 515	1 490	14,23	14,73	11,65	10,83	13,87	17,90	1,65
361	Maa- ja metsätalouden peruskoulutus, keskiaste	7 646	6 234	1 412	14,27	14,77	11,65	10,91	13,92	17,99	1,65
3611	Maatilan talouden peruskoulutus	3 917	3 224	693	14,42	14,85	11,91	11,25	14,08	17,95	1,60
3612	Puutarhatalouden peruskoulutus	1 010	364	646	12,30	13,75	11,42	9,00	11,94	15,29	1,70
3613	Metsätalouden peruskoulutus	2 350	2 319	31	14,73	14,75	12,56	12,00	14,34	18,11	1,51
3614	Kalatalouden peruskoulutus	140	135	6	14,11	11,95	13,72	17,68	1,48
3619	Muu maa- ja metsätalouden peruskoulutus	228	191	36	15,22	15,77	10,60	10,37	14,52	20,41	1,97
364	Maa- ja metsätalouden ammattitutkinto	324	250	74	13,53	13,96	11,74	9,24	13,62	17,09	1,85
3641	Maatilan talouden ammattitutkinto	90	67	23	13,92	14,32	..	11,50	13,62	17,14	1,49
3643	Metsätalouden ammattitutkinto	100	99	1	14,97	13,43	14,81	17,09	1,27
3649	Muu maa- ja metsätalouden ammattitutkinto	108	78	30	12,04	12,13	11,71	9,00	12,26	15,57	1,73
56	Alin korkea-aste	510	429	81	14,40	14,88	11,58	11,03	13,89	18,16	1,65
561	Maa- ja metsätalouden koulutus, alin korkea-aste	510	429	81	14,40	14,88	11,58	11,03	13,89	18,16	1,65
5611	Agrologi	113	88	24	13,52	13,90	..	11,01	13,12	16,03	1,46
5619	Muu maa- ja metsätalouden koulutus, alin korkea-aste	359	320	38	14,60	15,03	11,30	11,03	14,21	18,16	1,65
66	Alempi korkeakouluaste	311	203	107	14,63	15,13	12,98	10,57	15,08	17,18	1,63
661	Maa- ja metsätalouden ammattikorkeakoulututkinto	225	133	91	14,45	15,16	12,51	10,57	14,86	16,98	1,61
6611	Agrologi (AMK)	69	32	37	12,96	13,63	12,04	9,17	13,38	16,50	1,80
6613	Metsätalouden insinööri (AMK)	101	67	34	14,73	15,17	13,55	11,33	14,83	17,37	1,53
662	Maa- ja metsätalouden koulutus, alempi korkeakouluaste	86	70	16	15,16	15,05	..	10,82	15,60	18,33	1,69
6625	Metsätalouden insinööri	74	66	9	15,33	12,96	15,60	17,98	1,39
76	Ylempi korkeakouluaste	71	37	34	12,64	14,30	10,61	8,10	12,48	17,46	2,16
762	Maa- ja metsätalouden koulutus, ylempi korkeakouluaste	64	37	27	13,22	14,30	..	9,16	12,91	17,46	1,91
7622	Maatalous- ja metsätieteiden maisteri, maatalous- ja metsätieteiden kandidaatti	38	23	15	12,89	9,16	12,51	17,46	1,91
7	Terveys- ja sosiaalialan koulutus	3 900	1 073	2 827	14,07	15,68	13,22	9,37	13,26	18,37	1,96
37	Keskiaste	2 690	844	1 846	13,59	15,31	12,54	9,30	13,16	17,71	1,90
371	Terveys- ja sosiaalialan peruskoulutus, keskiaste	2 145	644	1 502	13,82	15,62	12,75	9,48	13,37	18,02	1,90
3711	Terveys- ja sosiaalialan peruskoulutus	2 145	644	1 502	13,82	15,62	12,75	9,48	13,37	18,02	1,90
374	Terveys- ja sosiaalialan ammattitutkinto	526	199	326	12,59	14,18	11,46	8,62	12,30	16,20	1,88
3741	Terveys- ja sosiaalialan ammattitutkinto	526	199	326	12,59	14,18	11,46	8,62	12,30	16,20	1,88
57	Alin korkea-aste	548	115	433	14,50	15,40	14,18	9,25	14,15	19,60	2,12
571	Terveys- ja sosiaalialan koulutus, alin korkea-aste	548	115	433	14,50	15,40	14,18	9,25	14,15	19,60	2,12
5711	Terveystieteiden koulutus, alin korkea-aste	486	95	391	14,52	15,51	14,21	9,25	14,32	19,66	2,13

Taulukko 6b. (jatkuu)
Tabell 6b. (fortsätter)

	Lukumäärä			Säännöllisen työajan ansio, €/tunti			Desiili/Desil			
	Antal			Lön för ordinarie arbetstid, €/timme						
	Miehet		Naiset	Miehet		Naiset				
	Yhteensä			Yhteensä			1.	Med.	9.	9./1.
Totalt	Män	Kvinnor	Totalt	Män	Kvinnor					
5712 Sosiaalialan koulutus, alin korkea-aste	61	20	41	14,38	..	14,01	8,91	13,74	19,28	2,16
67 Alempi korkeakouluaste	582	82	500	14,26	15,50	13,93	10,56	13,16	18,32	1,73
671 Terveys- ja sosiaalialan ammattikorkeakoulututkinto	558	77	481	14,32	15,68	13,97	10,72	13,16	18,74	1,75
6711 Terveystuonon ammattikorkeakoulututkinto	468	67	400	14,58	15,66	14,30	11,36	13,22	19,09	1,68
6712 Sosiaalialan ammattikorkeakoulututkinto	87	8	79	12,41	8,43	12,35	17,12	2,03
77 Ylempi korkeakouluaste	73	26	47	31,55	..	29,54	11,00	38,92	51,39	4,67
772 Terveys- ja sosiaalialan koulutus, ylempi korkeakouluaste	62	23	39	31,79	..	28,51	12,20	40,00	51,39	4,21
8 Palveluolujen koulutus	26 518	13 210	13 308	13,36	14,45	11,99	9,40	13,43	16,76	1,78
38 Keskiaste	25 336	12 723	12 613	13,36	14,44	11,96	9,39	13,44	16,74	1,78
381 Palveluolujen peruskoulutus, keskiaste	20 406	10 576	9 830	13,49	14,50	12,09	9,60	13,57	16,83	1,75
3811 Majoitus-, ravitsemis- ja talousalan peruskoulutus	11 627	3 672	7 955	12,90	14,66	11,96	8,89	12,79	16,91	1,90
3812 Nuoris- ja vapaa-aikatoiminnan peruskoulutus	388	187	202	13,26	13,62	12,71	9,39	13,28	16,45	1,75
3813 Kauneudenhoitoalan peruskoulutus	1 223	58	1 164	12,47	14,25	12,37	9,02	12,27	15,94	1,77
3814 Liikenteen ja merenkulun peruskoulutus	6 537	6 147	391	14,43	14,47	13,67	12,41	14,11	16,89	1,36
3815 Suojelualan peruskoulutus	532	419	113	13,55	13,85	12,31	10,48	12,54	16,97	1,62
3816 Sotilasalan peruskoulutus	93	92	1	14,14	10,66	13,66	18,22	1,71
384 Palveluolujen ammattitutkinto	3 377	1 871	1 506	12,83	14,08	10,86	8,87	12,98	16,05	1,81
3841 Majoitus-, ravitsemis- ja talousalan ammattitutkinto	1 316	112	1 204	10,57	13,22	10,31	8,45	9,67	14,33	1,70
3842 Nuoris- ja vapaa-aikatoiminnan ammattitutkinto	110	73	36	13,72	13,88	12,84	10,15	14,34	15,79	1,56
3844 Liikenteen ja merenkulun ammattitutkinto	1 176	1 082	94	14,59	14,65	14,00	12,64	14,08	17,70	1,40
3845 Suojelualan ammattitutkinto	773	604	169	12,73	12,93	11,91	10,54	12,33	15,42	1,46
387 Palveluolujen erikoisammattitutkinto	289	145	144	13,81	14,83	12,53	9,82	13,46	18,00	1,83
3871 Majoitus-, ravitsemis- ja talousalan erikoisammattitutkinto	134	19	114	11,65	..	11,24	8,97	11,04	14,63	1,63
3875 Suojelualan erikoisammattitutkinto	130	113	17	15,10	15,07	..	12,09	15,16	18,14	1,50
389 Muu palveluolujen koulutus, keskiaste	1 264	131	1 133	12,53	14,66	12,23	8,89	12,44	16,19	1,82
3899 Muu palveluolujen koulutus, keskiaste	1 264	131	1 133	12,53	14,66	12,23	8,89	12,44	16,19	1,82
58 Alin korkea-aste	716	321	395	13,53	14,71	12,62	9,75	13,21	17,04	1,75
581 Palveluolujen koulutus, alin korkea-aste	716	321	395	13,53	14,71	12,62	9,75	13,21	17,04	1,75
5811 Majoitus-, ravitsemis- ja talousalan koulutus, alin korkea-aste	442	112	330	12,93	14,13	12,39	9,22	13,21	15,83	1,72
5812 Nuoris- ja vapaa-aikatoiminnan koulutus, alin korkea-aste	122	64	58	14,32	14,97	13,83	12,06	13,51	18,07	1,50
5816 Sotilasalan koulutus, alin korkea-aste	80	80	..	14,66	11,27	14,16	18,84	1,67
68 Alempi korkeakouluaste	404	129	275	13,22	14,93	12,13	9,66	12,62	17,37	1,80
681 Palveluolujen ammattikorkeakoulututkinto	360	97	263	13,04	14,89	12,10	9,66	12,24	17,37	1,80
6811 Matkailu-, ravitsemis- ja talousalan ammattikorkeakoulututkinto	254	49	205	12,03	13,45	11,60	9,39	11,72	15,44	1,64
6812 Vapaa-aikatoiminnan ja liikunnan ammattikorkeakoulututkinto	76	26	49	16,25	..	16,06	12,19	14,01	25,31	2,08
78 Ylempi korkeakouluaste	61	36	24	12,82	12,18	..	9,01	12,79	16,50	1,83
782 Palveluolujen koulutus, ylempi korkeakouluaste	55	30	24	13,36	12,75	..	9,01	12,85	18,18	2,02
9 Muu tai tuntematon koulutusala	90 533	65 081	25 406	13,83	14,53	11,61	9,46	13,70	17,83	1,88
3999 Muu koulutus, keskiaste	121	63	58	11,81	13,56	9,38	7,90	12,16	15,12	1,91
99 Koulutusaste tuntematon	90 357	63	58	13,83	14,53	11,61	9,47	13,70	17,83	1,88

Taulukko 7a. Kuukausipalkkaisten ansio- ja lukumäärätiedot koulutusasteen ja ikäryhmän mukaan 2010.
 Tabell 7a. Uppgifter om löner och antal anställda efter utbildningsnivå och åldersgrupp 2010, månadsavlönade.

Lukumäärä- Antal	Yhteensä											
	Totalt	-20	20-24	25-29	30-34	35-39	40-44	45-49	50-54	55-59	60-64	65-
Yhteensä	652 416	1 670	20 710	70 663	93 265	87 211	92 877	94 894	84 403	70 914	33 183	2 397
2 Perusaste	67 353	1 649	3 353	5 921	5 962	6 019	6 999	7 158	10 141	11 932	7 410	579
3 Keskiaste	221 678	21	15 803	30 056	28 835	24 957	28 229	31 600	28 660	23 701	9 276	539
5 Alin korkea-aste	124 432	-	4	60	4 036	15 524	25 269	29 362	23 412	18 521	7 775	468
6 Alempi korkeakouluaste	123 559	-	1 487	23 717	32 193	20 118	13 577	11 054	9 709	7 732	3 749	224
7 Ylempi korkeakouluaste	101 572	-	63	10 818	20 945	18 417	16 415	13 401	10 410	7 178	3 592	334
8 Tutkijakoulutusaste	13 822	-	-	90	1 293	2 176	2 389	2 320	2 070	1 850	1 381	254
Säännöllisen työajan ansio, € / kk	Yhteensä											
Lön för ordinarie arbetstid, € / månad	Totalt	-20	20-24	25-29	30-34	35-39	40-44	45-49	50-54	55-59	60-64	65-
Yhteensä	3 255	1 778	2 054	2 568	3 074	3 428	3 489	3 512	3 461	3 368	3 416	3 599
2 Perusaste	2 734	1 775	2 039	2 468	2 919	3 092	2 925	2 904	2 799	2 688	2 644	2 816
3 Keskiaste	2 700	..	2 035	2 350	2 683	2 872	2 853	2 875	2 840	2 799	2 798	2 765
5 Alin korkea-aste	3 281	-	..	2 667	2 781	3 080	3 247	3 379	3 348	3 329	3 371	3 366
6 Alempi korkeakouluaste	3 399	-	2 274	2 603	3 048	3 522	3 763	4 014	4 128	4 264	4 377	4 422
7 Ylempi korkeakouluaste	4 390	-	2 437	3 145	3 707	4 395	4 793	4 970	5 102	4 986	4 860	4 435
8 Tutkijakoulutusaste	4 838	-	-	3 333	3 801	4 177	4 690	4 923	5 186	5 423	5 589	5 760
Lukumäärä- Antal	Yhteensä											
Totalt	-20	20-24	25-29	30-34	35-39	40-44	45-49	50-54	55-59	60-64	65-	
Miehet	332 620	615	8 695	36 554	52 982	48 949	47 253	45 941	40 720	33 037	16 405	1 392
2 Perusaste	35 591	609	1 794	4 019	4 215	3 973	4 068	3 795	4 754	4 852	3 147	288
3 Keskiaste	111 035	6	6 704	16 551	16 972	14 418	14 443	15 122	12 993	9 675	3 876	275
5 Alin korkea-aste	51 339	-	1	36	1 734	6 797	9 853	11 262	9 483	8 174	3 758	243
6 Alempi korkeakouluaste	69 738	-	171	10 485	17 419	12 036	8 375	7 204	6 325	5 028	2 539	156
7 Ylempi korkeakouluaste	56 336	-	25	5 403	11 837	10 447	9 052	7 190	5 891	4 118	2 148	226
8 Tutkijakoulutusaste	8 581	-	-	61	807	1 279	1 462	1 369	1 274	1 190	936	204
Säännöllisen työajan ansio, € / kk	Yhteensä											
Lön för ordinarie arbetstid, € / månad	Totalt	-20	20-24	25-29	30-34	35-39	40-44	45-49	50-54	55-59	60-64	65-
Miehet	3 655	1 790	2 126	2 713	3 327	3 809	3 954	4 016	3 997	3 916	3 962	4 085
2 Perusaste	3 042	1 787	2 145	2 596	3 132	3 384	3 266	3 265	3 170	3 059	3 009	3 193
3 Keskiaste	3 003	..	2 115	2 501	2 926	3 200	3 211	3 259	3 245	3 207	3 198	2 952
5 Alin korkea-aste	3 808	-	..	2 892	3 204	3 558	3 797	3 946	3 922	3 828	3 838	3 798
6 Alempi korkeakouluaste	3 807	-	2 349	2 804	3 324	3 886	4 171	4 422	4 507	4 589	4 691	4 863
7 Ylempi korkeakouluaste	4 786	-	..	3 265	3 956	4 815	5 260	5 478	5 588	5 434	5 313	4 708
8 Tutkijakoulutusaste	5 073	-	-	3 330	3 891	4 378	4 931	5 201	5 418	5 681	5 759	5 930

Taulukko 7a. (jatkuu)
Tabell 7a. (fortsätter)

Lukumäärä- Antal	Yhteensä											
	Totalt	-20	20-24	25-29	30-34	35-39	40-44	45-49	50-54	55-59	60-64	65-
Naiset	319 699	1 055	12 015	34 109	40 282	38 262	45 625	48 953	43 683	37 877	16 779	1 006
2 Perusaste	31 665	1 040	1 560	1 903	1 748	2 046	2 931	3 363	5 387	7 080	4 263	291
3 Keskiaste	110 643	15	9 099	13 506	11 864	10 540	13 785	16 478	15 667	14 026	5 400	264
5 Alin korkea-aste	73 093	-	3	25	2 303	8 728	15 416	18 100	13 929	10 348	4 017	225
6 Alempi korkeakouluaste	53 820	-	1 315	13 231	14 774	8 081	5 202	3 850	3 384	2 704	1 210	68
7 Ylempi korkeakouluaste	45 235	-	37	5 415	9 108	7 970	7 363	6 210	4 519	3 060	1 444	108
8 Tutkijakoulutusaste	5 242	-	-	29	486	897	927	951	796	660	445	50
Säännöllisen työajan ansio, € / kk	Yhteensä											
Lön för ordinarie arbetstid, € / månad	Totalt	-20	20-24	25-29	30-34	35-39	40-44	45-49	50-54	55-59	60-64	65-
Naiset	2 838	1 771	2 001	2 412	2 741	2 941	3 008	3 039	2 961	2 891	2 881	2 926
2 Perusaste	2 384	1 768	1 917	2 199	2 406	2 524	2 452	2 495	2 472	2 434	2 374	2 444
3 Keskiaste	2 395	..	1 976	2 164	2 337	2 422	2 479	2 523	2 503	2 518	2 511	2 571
5 Alin korkea-aste	2 911	-	2 463	2 708	2 896	3 027	2 957	2 935	2 933	2 901
6 Alempi korkeakouluaste	2 871	-	2 264	2 444	2 723	2 979	3 108	3 250	3 421	3 658	3 719	3 405
7 Ylempi korkeakouluaste	3 897	-	2 486	3 025	3 384	3 845	4 220	4 382	4 467	4 385	4 188	3 861
8 Tutkijakoulutusaste	4 453	-	-	..	3 651	3 890	4 309	4 522	4 815	4 957	5 231	5 065

Taulukko 7b. Tuntipalkkaisten ansio- ja lukumäärätiedot koulutusasteen ja ikäryhmän mukaan 2010.
 Tabell 7b. Uppgifter om löner och antal anställda efter utbildningsnivå och åldersgrupp 2010, timavlönade.

Lukumäärä- Antal	Yhteensä											
	Totalt	-20	20-24	25-29	30-34	35-39	40-44	45-49	50-54	55-59	60-64	65-
Yhteensä	329 715	7 844	32 449	40 655	35 428	31 808	39 596	42 556	41 695	37 884	17 723	1 951
2 Perusaste	90 357	7 800	6 856	8 120	6 717	6 658	8 516	9 071	12 360	14 241	8 794	1 097
3 Keskiaste	219 586	44	25 414	30 230	25 821	22 117	27 532	30 706	26 993	21 950	8 102	678
5 Alin korkea-aste	11 566	-	4	56	725	1 932	2 711	2 246	1 847	1 313	630	104
6 Alempi korkeakouluaste	6 254	-	174	1 963	1 694	811	536	334	341	227	132	43
7 Ylempi korkeakouluaste	1 901	-	1	283	460	283	294	193	146	149	62	28
8 Tutkijakoulutusaste	52	-	-	3	12	5	9	6	8	4	3	2
Säännöllisen työajan ansio, € / tunti	Yhteensä											
Lön för ordinarie arbetstid, € / timme	Totalt	-20	20-24	25-29	30-34	35-39	40-44	45-49	50-54	55-59	60-64	65-
Yhteensä	14,59	10,16	12,61	13,98	14,65	14,99	15,13	15,12	15,08	15,00	14,70	13,86
2 Perusaste	13,83	10,15	11,93	13,17	13,54	14,01	14,31	14,50	14,43	14,54	14,36	13,59
3 Keskiaste	14,88	11,01	12,79	14,20	14,92	15,31	15,40	15,34	15,41	15,36	15,13	13,91
5 Alin korkea.	14,70	-	..	12,54	14,57	14,72	15,01	14,82	14,60	14,29	14,34	13,63
6 Alempi korkea.	14,25	-	12,45	13,78	14,40	14,46	15,21	14,38	14,57	14,27	12,93	14,67
7 Ylempi korkea.	14,90	-	..	14,70	16,26	15,07	14,62	14,45	13,70	12,88	14,52	32,96
8 Tutkijakoulutusaste	14,56	-	-	..	13,00
Lukumäärä- Antal	Yhteensä											
Miehet	257 442	4 199	24 093	33 133	29 151	25 730	31 886	33 823	32 352	28 524	13 107	1 392
2 Perusaste	64 985	4 179	4 861	6 689	5 450	5 172	6 338	6 704	8 707	9 854	6 182	798
3 Keskiaste	180 175	20	19 206	25 319	22 002	18 648	23 217	25 319	22 080	17 487	6 392	484
5 Alin korkea-aste	7 659	-	4	44	484	1 288	1 767	1 446	1 242	936	396	51
6 Alempi korkeakouluaste	3 552	-	22	963	976	471	396	230	227	140	85	41
7 Ylempi korkeakouluaste	1 032	-	-	116	233	148	161	119	88	103	48	16
8 Tutkijakoulutusaste	39	-	-	2	6	3	9	5	7	4	3	-
Säännöllisen työajan ansio, € / tunti	Yhteensä											
Lön för ordinarie arbetstid, € / timme	Totalt	-20	20-24	25-29	30-34	35-39	40-44	45-49	50-54	55-59	60-64	65-
Miehet	15,14	10,73	13,01	14,33	15,02	15,46	15,67	15,72	15,79	15,80	15,53	14,55
2 Perusaste	14,53	10,72	12,46	13,53	14,01	14,61	15,05	15,22	15,30	15,45	15,24	14,42
3 Keskiaste	15,35	12,87	13,14	14,53	15,26	15,70	15,84	15,87	16,02	16,06	15,89	14,72
5 Alin korkea-aste	15,38	-	..	13,00	15,22	15,35	15,66	15,65	15,49	14,87	14,70	12,68
6 Alempi korkeakouluaste	14,92	-	12,23	14,28	14,83	15,30	15,87	15,00	15,32	15,28	14,25	14,97
7 Ylempi korkeakouluaste	15,06	-	-	14,84	15,86	14,76	15,68	15,08	14,20	12,80	15,65	..
8 Tutkijakoulutusaste	14,85	-	-

Taulukko 7b. (jatkuu)
Tabell 7b. (fortsätter)

Lukumäärä- Antal	Yhteensä											
	Totalt	-20	20-24	25-29	30-34	35-39	40-44	45-49	50-54	55-59	60-64	65-
Naiset	72 227	3 645	8 356	7 522	6 276	6 077	7 710	8 733	9 343	9 360	4 616	559
2 Perusaste	25 326	3 621	1 995	1 430	1 267	1 486	2 178	2 368	3 653	4 387	2 612	298
3 Keskiaste	39 411	24	6 209	4 911	3 819	3 469	4 315	5 386	4 912	4 463	1 709	193
5 Alin korkea-aste	3 907	-	-	11	241	644	944	800	605	376	233	52
6 Alempi korkeakouluaste	2 702	-	152	1 000	717	340	140	103	114	87	47	2
7 Ylempi korkeakouluaste	868	-	1	167	227	136	133	74	58	46	15	9
8 Tutkijakoulutusaste	13	-	-	1	6	2	-	1	1	-	-	2

Säännöllisen työajan ansio, € / tunti Lön för ordinarie arbetstid, € / timme	Yhteensä											
	Totalt	-20	20-24	25-29	30-34	35-39	40-44	45-49	50-54	55-59	60-64	65-
Naiset	12,12	9,02	10,81	11,88	12,43	12,56	12,52	12,50	12,26	12,34	12,06	11,83
2 Perusaste	11,61	9,02	10,14	11,06	11,11	11,50	11,77	12,10	12,08	12,34	12,07	11,02
3 Keskiaste	12,26	9,15	11,01	11,88	12,51	12,78	12,69	12,58	12,35	12,31	11,96	11,51
5 Alin korkea-aste	13,09	-	-	10,86	13,03	13,30	13,46	13,06	12,58	12,57	13,50	14,60
6 Alempi korkeakouluaste	12,94	-	12,48	13,04	13,45	12,76	13,03	12,48	12,51	12,26	10,32	..
7 Ylempi korkeakouluaste	14,60	-	..	14,55	17,06	15,47	13,00	12,65	12,84	13,07	9,35	..
8 Tutkijakoulutusaste	13,24	-	-	-	-	-	..

Ammattiryhmittäiset taulukot Tabeller efter yrkesgrupper

Taulukko 8. Palvelualojen henkilöstön ansio- ja lukumäärätiedot 2010.

Tabell 8. Uppgifter om löner och antal anställda inom servicebranschen 2010.

Taulukko 9. Yksityisten teattereiden henkilöstön ansio- ja lukumäärätiedot 2010.

Tabell 9. Uppgifter om löner och antal anställda inom privata teatrar 2010.

Taulukko 10. Seurakuntien henkilöstön ansio- ja lukumäärätiedot 2010.

Tabell 10. Uppgifter om löner och antal anställda inom församlingar 2010.

Taulukko 11. Teollisuuden toimihenkilöiden ansio- ja lukumäärätiedot 2010.

Tabell 11. Uppgifter om antal tjänstemän och deras löner inom industrin 2010.

Taulukko 8. Palvelualojen henkilöstön ansio- ja lukumäärätiedot 2010.

Tabell 8. Uppgifter om löner och antal anställda inom servicebranschen 2010.

	Lukumäärä			Säännöllisen työajan ansio, €/kk			Desiili			CV%
	Antal			Lön för ordinarie arbetstid, €/mån			Decil			
	Yhteensä	Miehet	Naiset	Yhteensä	Miehet	Naiset	1.	med.	9.	
	Totalt	Män	Kvinnor	Totalt	Män	Kvinnor				
01 Palvelualojen toimihenkilöt	62 138	26 909	35 228	3 488	4 094	3 025	2 047	3 052	5 497	57,16
011 Johtotehtävät	5 604	3 630	1 974	5 957	6 334	5 263	3 356	5 556	9 005	51,89
012 Esimiestehtävät	14 716	7 997	6 719	4 231	4 544	3 857	2 691	4 013	6 030	39,53
013 Suorittavat tehtävät	41 793	15 273	26 519	2 896	3 327	2 648	1 963	2 659	4 140	42,49
01A Osto, myynti ja markkinointi	31 426	18 034	13 391	3 701	4 096	3 170	2 105	3 338	5 728	56,23
01A1 Johtotehtävät	2 729	1 969	760	6 127	6 419	5 370	3 632	5 730	9 158	49,48
2301 Osto ja myynti, johtotehtävät	2 074	1 595	479	6 286	6 544	5 428	3 765	5 835	9 364	50,18
2302 Markkinointi- ja mainonta, johtotehtävät	655	374	281	5 624	5 889	5 271	3 175	5 375	8 287	45,93
01A2 Esimiestehtävät	8 403	5 185	3 218	4 342	4 675	3 805	2 719	4 160	6 168	40,91
2305 Osto, esimiestehtävät	849	444	405	4 119	4 424	3 784	2 768	4 020	5 663	34,33
2306 Esimiestehtävät, myynti	6 226	4 239	1 987	4 391	4 702	3 727	2 700	4 204	6 265	42,41
2307 Markkinointi ja mainonta, esimiestehtävät	1 328	501	826	4 252	4 663	4 002	2 719	4 103	6 009	37,61
01A3 Suorittavat tehtävät	20 294	10 881	9 413	3 110	3 400	2 775	2 000	2 889	4 540	45,72
2310 Osto, suorittavat tehtävät	1 973	572	1 401	2 885	3 097	2 798	2 047	2 754	3 903	30,85
2311 Tukku myynti, suorittavat tehtävät	4 985	3 713	1 272	3 126	3 217	2 861	2 130	2 898	4 453	38,24
2312 Kenttämyynti, suorittavat tehtävät	6 810	4 920	1 890	3 671	3 772	3 407	2 331	3 515	5 081	46,32
2313 Tilausten vastaanotto, suorittavat tehtävät	2 397	606	1 791	2 465	2 644	2 405	1 894	2 373	3 176	29,54
2314 Markkinointi, suorittavat tehtävät	2 062	462	1 599	2 872	3 116	2 802	1 924	2 625	3 980	48,32
2315 Mainonta, suorittavat tehtävät	531	156	376	2 812	2 957	2 752	2 015	2 754	3 861	28,54
2316 Somistus, suorittavat tehtävät	475	54	421	2 234	2 572	2 191	1 789	2 054	2 905	23,99
1550 Yhteyskeskus- ja puhelinmyyntipalvelu, asiakaspalvelu, perustehtävät	787	267	520	2 127	2 344	2 015	1 363	1 808	3 455	53,84
1551 Yhteyskeskus- ja puhelinmyyntipalv., vaativat asiakaspalv.- ja ammattiteh	274	131	143	2 838	3 423	2 302	1 815	2 339	5 564	58,70
01B Laskentatoimi	9 047	1 436	7 610	3 089	4 384	2 844	1 956	2 616	4 681	58,96
01B1 Johtotehtävät	765	349	416	5 923	6 861	5 136	3 420	5 253	9 242	57,84
2335 Laskentatoimi, johtotehtävät	765	349	416	5 923	6 861	5 136	3 420	5 253	9 242	57,84
01B2 Esimiestehtävät	1 307	402	905	4 078	4 379	3 944	2 783	3 850	5 673	36,22
2337 Lakentatoimi, esimiestehtävät	1 307	402	905	4 078	4 379	3 944	2 783	3 850	5 673	36,22
01B3 Suorittavat tehtävät	6 975	684	6 289	2 592	3 124	2 534	1 923	2 415	3 540	34,08
2340 Kirjanpito, suorittavat tehtävät	2 727	260	2 467	2 704	2 942	2 679	2 028	2 588	3 560	30,52
2341 Reskontra, suorittavat tehtävät	1 252	72	1 181	2 421	3 032	2 384	1 908	2 311	3 006	27,50
2342 Kassanhoito, suorittavat tehtävät	465	21	444	2 375	3 048	2 343	1 873	2 241	2 989	25,67
2343 Sisäinen laskenta, suorittavat tehtävät	597	163	434	3 528	4 013	3 346	2 187	3 489	4 711	39,28
2344 Laskutus, suorittavat tehtävät	1 002	70	932	2 300	2 429	2 290	1 890	2 216	2 787	22,29
2345 Hinnoittelu, suorittavat tehtävät	50	6	44	2 512	1 813	2 269	3 796	35,81
2346 Asiakasluoto ja perintäteht., suorittavat tehtävät	202	32	171	2 575	3 207	2 458	1 947	2 425	3 196	30,94
2350 Avustavat laskentatehtävät, suorittavat tehtävät	678	62	616	2 226	2 392	2 209	1 802	2 117	2 776	23,75
01C ATK-tehtävät	3 721	2 719	1 002	3 623	3 761	3 248	2 300	3 363	5 298	41,60
01C1 Johtotehtävät	304	273	31	5 260	5 222	5 600	3 450	4 937	7 792	44,36
2365 ATK, johtotehtävät	304	273	31	5 260	5 222	5 600	3 450	4 937	7 792	44,36
01C2 Esimiestehtävät	773	554	219	4 173	4 287	3 884	2 649	4 056	5 839	34,17
2367 Suunnittelu, esimiestehtävät	461	328	133	4 403	4 486	4 198	2 856	4 284	5 960	31,19
2368 Käyttö, esimiestehtävät	254	173	81	3 814	3 999	3 415	2 520	3 567	5 370	35,69
2369 Huolto, esimiestehtävät	58	53	6	3 915	2 585	3 332	6 227	44,64
01C3 Suorittavat tehtävät	2 645	1 892	753	3 274	3 397	2 967	2 218	3 157	4 508	35,07
2370 Systemisuunnittelu, suorittavat tehtävät	364	268	96	3 863	3 914	3 723	2 740	3 757	4 992	27,62
2371 Atk-suunnittelu, suorittavat tehtävät	557	412	145	3 471	3 571	3 188	2 534	3 374	4 571	28,52
2372 Käytön suunnittelu, suorittavat tehtävät	211	169	42	3 345	3 356	3 298	2 308	3 180	4 600	30,92
2373 Ohjelmointi, suorittavat tehtävät	120	100	20	3 273	3 202	3 627	2 300	3 189	4 487	39,57

Taulukko 8. (jatkuu)
Tabell 8. (fortsätter)

	Lukumäärä			Säännöllisen työajan ansio, €/kk			Desiili			CV%	
	Antal			Lön för ordinarie arbetstid, €/mån			Decil				
	Yhteensä	Miehet	Naiset	Yhteensä	Miehet	Naiset	1.	med.	9.		
	Totalt	Män	Kvinnor	Totalt	Män	Kvinnor					
2374	Operointi, suorittavat tehtävät	132	90	42	3 064	3 217	2 740	2 200	2 816	3 884	37,25
2375	Avustavat tehtävät, suorittavat tehtävät	214	74	140	2 323	2 378	2 294	1 856	2 249	2 918	20,83
2376	Huolto, suorittavat tehtävät	316	295	21	3 701	3 708	3 605	2 452	3 372	5 514	42,54
2377	ATK-yhdys/tukihenkilö, suorittavat tehtävät	731	485	246	2 944	3 017	2 799	2 136	2 851	3 922	28,10
01D	Henkilöstöhallinto	3 128	592	2 536	3 357	4 229	3 153	2 130	2 867	5 112	59,41
01D1	Johtotehtävät	365	114	251	5 429	6 565	4 912	2 439	4 850	8 780	63,24
2385	Henkilöstöhallinnon johtotehtävät	365	114	251	5 429	6 565	4 912	2 439	4 850	8 780	63,24
01D2	Esimiestehtävät	753	210	543	3 991	4 356	3 850	2 604	3 670	5 627	40,21
2387	Henkilöstötehtävät, esimies	500	107	394	3 817	4 213	3 709	2 538	3 534	5 375	36,29
2388	Koulutus, esimies	210	83	128	3 875	3 981	3 807	2 687	3 873	5 030	35,96
2395	Lääkärintehtävät	42	20	22	6 626	6 638	6 616	4 060	6 717	8 500	28,68
01D3	Suorittavat tehtävät	2 009	268	1 742	2 743	3 132	2 683	2 036	2 613	3 528	36,05
2396	Henkilöstötehtävät, suorittavat tehtävät	1 701	195	1 506	2 669	2 947	2 633	2 026	2 550	3 364	34,05
2397	Terveystieteiden, suorittavat tehtävät	105	16	89	2 886	2 677	2 925	2 194	2 837	3 398	33,70
2398	Koulutus, suorittavat tehtävät	203	56	147	3 282	3 914	3 043	2 236	3 000	4 682	37,53
01E	Pienrytysten konttoritehtävät	1 836	143	1 693	2 354	2 680	2 326	1 759	2 291	3 031	41,24
2401	Pienrytysten konttoritehtävät	1 836	143	1 693	2 354	2 680	2 326	1 759	2 291	3 031	41,24
01F	Yleishallinto	11 502	3 065	8 437	3 416	4 416	3 052	2 056	2 913	5 436	57,21
01F1	Johtotehtävät	1 205	737	468	6 067	6 462	5 447	3 105	5 679	9 300	52,12
2410	Yleishallinnon, johtotehtävät	1 205	737	468	6 067	6 462	5 447	3 105	5 679	9 300	52,12
01F2	Esimiestehtävät	2 960	1 265	1 695	4 148	4 428	3 939	2 675	3 881	5 844	37,87
2415	Yleishallinto, esimiestehtävät	1 695	800	895	4 152	4 491	3 848	2 793	3 897	5 803	35,91
2416	Konttoripalvelu, esimiestehtävät	303	124	179	3 465	3 445	3 479	2 336	3 330	5 365	40,80
2417	Oikeudellisten asioiden hoito, esimiestehtävät	165	68	96	5 148	5 474	4 918	3 345	4 761	7 400	40,98
2418	Tutkimus- ja suunnittelu, esimiestehtävät	797	272	525	4 193	4 431	4 070	2 728	3 885	6 115	35,49
01F3	Suorittavat tehtävät	7 337	1 063	6 273	2 684	2 985	2 634	1 973	2 520	3 560	32,11
2423	(erityistoiminnot), suorittavat tehtävät	199	84	116	2 960	3 095	2 863	1 980	2 698	4 035	37,22
2424	Tutkimus- ja suunnittelu, suorittavat tehtävät	1 771	567	1 204	3 076	3 184	3 025	2 177	2 932	4 259	33,01
2425	Tiedotus ja toimitus, suorittavat tehtävät	473	88	386	3 155	3 289	3 125	2 316	3 036	4 146	28,60
2426	kirjeenvaihtotyö, suorittavat tehtävät	392	61	331	2 543	2 667	2 520	2 070	2 496	3 106	26,26
2428	Sihteerit, suorittavat tehtävät	3 387	97	3 290	2 575	2 448	2 579	2 012	2 478	3 275	24,91
2429	Tekstinkäsittely, suorittavat tehtävät	73	1	72	2 272	1 936	2 295	2 537	14,68
2430	Puhelinvaihteen hoito, suorittavat tehtävät	563	14	549	2 171	2 804	2 154	1 828	2 120	2 520	22,12
2431	tehtävät	217	55	162	2 239	2 810	2 045	1 657	2 063	2 899	39,01
2432	Vahtimestarit, suorittavat tehtävät	108	48	60	2 051	2 216	1 919	1 657	1 952	2 463	22,44
2433	Lähetit, suorittavat tehtävät	42	28	14	2 128	2 247	1 892	1 692	2 009	2 707	19,44
2434	tehtävät	106	21	85	2 343	2 608	2 278	1 867	2 293	2 856	21,96
01G	Materiaalihallinto	1 479	921	558	3 308	3 639	2 760	1 943	2 901	5 371	55,36
01G1	Johtotehtävät	236	188	48	5 247	5 435	4 506	3 066	4 921	7 782	43,49
2501	Materiaalihallinto, johtotehtävät	236	188	48	5 247	5 435	4 506	3 066	4 921	7 782	43,49
01G2	Esimiestehtävät	520	382	138	3 724	3 807	3 495	2 518	3 423	5 415	36,31
2502	Materiaalihallinto, esimiestehtävät	520	382	138	3 724	3 807	3 495	2 518	3 423	5 415	36,31
01G3	Suorittavat tehtävät	722	350	372	2 374	2 491	2 264	1 739	2 258	3 224	27,91
2503	tehtävät	698	342	356	2 396	2 514	2 282	1 802	2 280	3 241	27,08
03	Konsulttitoiminta	316	263	53	5 351	5 528	4 477	3 158	4 670	8 305	47,34
5422	Tekninen konsultti	306	257	49	5 330	5 507	4 394	3 158	4 553	8 305	48,05

Taulukko 8. (jatkuu)
Tabell 8. (fortsätter)

	Lukumäärä			Säännöllisen työajan ansio, €/kk			Desiili			CV%
	Antal			Lön för ordinarie arbetstid, €/mån			Decil			
	Yhteensä	Miehet	Naiset	Yhteensä	Miehet	Naiset	1.	med.	9.	
	Totalt	Män	Kvinnor	Totalt	Män	Kvinnor				
05 Rahoitusala	24 863	6 875	17 988	3 668	5 025	3 150	2 243	2 958	5 857	52,18
051 Johtotehtävät	1 383	881	502	7 499	8 125	6 399	4 369	6 779	11 365	43,56
052 Asiantuntija/esimiestehtävät	8 550	4 073	4 477	4 711	5 244	4 226	3 202	4 350	6 650	35,08
053 Toimihenkilöt	14 930	1 921	13 010	2 716	3 139	2 654	2 138	2 604	3 244	27,25
05A Asiakaspalvelu: palvelu ja myynti	11 644	2 181	9 463	3 211	4 772	2 851	2 131	2 669	5 071	51,14
7110 Palvelu ja myynti, johtotehtävät	803	516	286	6 956	7 566	5 856	4 261	6 400	10 020	40,07
7210 Palvelu ja myynti, esimiehet	2 075	802	1 272	4 408	5 046	4 006	3 079	4 093	6 127	32,35
7310 Palvelu ja myynti, toimihenkilöt	8 767	863	7 904	2 585	2 846	2 557	2 083	2 531	3 012	22,20
05B Asiakaspalvelu: rahoitus	3 384	962	2 422	3 690	5 146	3 112	2 302	2 949	5 923	52,96
7112 Rahoitus, johtotehtävät	147	106	41	7 788	8 078	7 050	4 975	7 256	11 665	38,26
7212 Rahoitus, esimiehet	1 158	635	523	4 909	5 347	4 377	3 297	4 479	7 123	36,32
7312 Rahoitus, toimihenkilöt	2 078	221	1 857	2 721	3 164	2 668	2 174	2 622	3 241	29,69
05C Asiakaspalvelu: pääoma-, valuutta- ja korkomarkkinat	321	229	92	7 113	8 070	4 729	2 855	6 801	12 111	61,98
7214 esimiestehtävät	197	157	40	7 736	8 345	5 309	3 838	7 211	11 735	44,03
7314 toimihenkilöt	98	53	45	4 081	4 681	3 379	2 499	3 304	7 137	47,50
05D Asiakaspalvelu: sijoitus	1 936	726	1 210	3 984	5 013	3 367	2 469	3 199	6 569	50,27
7116 Sijoitus, johtotehtävät	64	41	23	8 216	8 394	7 908	5 120	7 587	12 126	33,25
7216 Sijoitus, esimiestehtävät	885	504	381	5 003	5 455	4 405	3 199	4 422	7 474	39,16
7316 Sijoitus, toimihenkilöt	987	181	806	2 796	3 023	2 745	2 315	2 701	3 258	19,56
05E Asiakaspalvelu: maksupalvelu	662	129	533	3 544	4 469	3 320	2 484	3 131	5 295	36,65
7218 Maksupalvelu, esimiehet	363	108	255	4 096	4 630	3 870	2 857	3 671	5 882	30,68
7318 Maksupalvelu, toimihenkilöt	294	19	275	2 756	2 917	2 745	2 382	2 668	3 216	14,20
05F Taustatehtävät: palvelu ja myynti	901	185	716	3 358	4 171	3 148	2 383	2 900	4 899	42,13
7120 Palvelu ja myynti, johtotehtävät	41	13	28	5 614	7 904	4 518	2 591	4 455	9 243	63,84
7220 Palvelu ja myynti, esimiehet	251	76	175	4 340	4 807	4 136	3 207	4 035	5 741	29,54
7320 Palvelu ja myynti, toimihenkilöt	609	95	513	2 802	3 146	2 738	2 273	2 669	3 376	22,01
7222 Rahoitus, esimiehet	196	90	106	4 744	5 204	4 355	3 320	4 277	6 761	32,83
7322 Rahoitus, toimihenkilöt	168	43	125	3 089	3 702	2 876	2 301	2 939	3 996	28,98
05H Taustateht.: pääoma-, valuutta- ja korkomarkkinat	417	203	214	4 803	5 747	3 907	2 696	4 087	7 842	46,45
7224 esimiestehtävät	224	144	80	5 608	6 031	4 849	3 567	5 355	8 072	32,20
7324 toimihenkilöt	179	48	130	3 338	3 699	3 205	2 525	2 979	4 981	35,36
05I Taustatehtävät: sijoitus	275	120	155	4 385	5 217	3 739	2 693	3 746	7 225	42,71
7226 Sijoitus, esimiestehtävät	188	97	91	4 724	5 283	4 125	3 131	4 135	7 372	34,94
7326 Sijoitus, toimihenkilöt	75	15	60	3 008	3 014	3 006	2 534	2 911	3 718	16,41
05J Taustatehtävät: maksupalvelu	357	72	286	3 496	4 348	3 283	2 459	2 942	5 069	43,01
7228 Maksupalvelu, esimiestehtävät	115	35	80	4 419	4 819	4 242	3 274	4 226	5 761	25,42
7328 Maksupalvelu, toimihenkilöt	232	32	200	2 780	2 927	2 756	2 426	2 650	3 199	16,98
05K Kiinteistösijoitustoiminta	94	55	39	5 183	5 802	4 291	2 700	4 188	8 308	64,85
7240 Kiinteistösijoitustoiminta, esimiehet	47	29	18	4 751	4 953	4 430	3 320	4 262	6 422	42,55
7340 Kiinteistösijoitustoiminta, toimihenkilöt	36	16	20	5 006	6 096	4 169	2 520	2 870	12 750	84,26
05L Laskenta ja kirjanpito	501	103	399	3 712	4 936	3 395	2 453	3 058	5 867	50,50
7250 Laskenta ja kirjanpito, esimiestehtävät	175	57	118	4 370	5 061	4 034	2 861	4 127	6 383	31,85
7350 Laskenta ja kirjanpito, toimihenkilöt	299	31	267	2 896	2 879	2 898	2 375	2 751	3 530	21,86
05M Henkilöstöhallinto	262	51	211	4 817	5 828	4 570	2 940	4 414	7 215	42,47
7252 Henkilöstöhallinto, esimiestehtävät	171	38	133	4 953	5 479	4 802	3 217	4 717	7 013	28,87
7352 Henkilöstöhallinto, toimihenkilöt	65	4	61	3 214	2 439	3 127	4 040	20,76

Taulukko 8. (jatkuu)
Tabell 8. (fortsätter)

	Lukumäärä			Säännöllisen työajan ansio, €/kk			Desiili			CV%
	Antal			Lön för ordinarie arbetstid, €/mån			Decil			
	Yhteensä	Miehet	Naiset	Yhteensä	Miehet	Naiset	1.	med.	9.	
	Totalt	Män	Kvinnor	Totalt	Män	Kvinnor				
05N Sihteeri-, assistentti- ja tekstinkäsittely	335	7	329	3 103	2 517	3 017	3 722	20,63
7254 Sihteeri-, assistentti- ja tekstinkäsittely, esimiestehtävät	50	1	49	3 480	2 929	3 393	4 166	14,37
7354 Sihteeri-, assistentti- ja tekstinkäsittely, toimihenkilöt	284	6	278	3 036	2 492	2 970	3 570	21,05
05O Sisäinentarkastus ja turvallisuus	143	77	66	5 367	5 693	4 984	3 190	5 272	7 378	32,38
7256 Sisäinen tarkastus ja turvallisuus, esimiestehtävät	111	68	43	5 431	5 631	5 115	3 768	5 382	6 969	23,12
05P Viestintä	91	17	74	4 433	4 198	4 487	3 048	3 911	6 181	40,77
7260 Viestintä, esimiehet	64	12	51	4 279	4 020	4 343	3 059	3 994	5 455	23,75
05Q Yrityssuunnittelu ja liiketoiminnan kehittäminen	364	202	161	5 359	5 794	4 814	3 376	4 889	7 654	43,93
7162 Yrityssuunnittelu ja liiketoiminnan kehittäminen, johtotehtävät	54	34	20	8 058	8 963	6 546	4 500	7 507	11 925	47,76
7262 Yrityssuunnittelu ja liiketoiminnan kehittäminen, esimiestehtävät	286	160	126	4 994	5 248	4 670	3 376	4 721	7 017	31,60
05R Lakiasiat	460	162	298	4 436	5 267	3 983	2 671	4 228	6 181	37,58
7264 Lakiasiat, esimiestehtävät	298	130	168	4 665	4 851	4 522	3 456	4 529	6 040	22,08
7364 Lakiasiat, toimihenkilöt	138	16	122	3 295	4 603	3 126	2 474	2 943	4 724	34,38
05S Atk/suunnittelu	1 394	769	625	4 636	4 874	4 344	3 382	4 437	5 948	27,82
7170 ATK/suunnittelu, johtotyö	35	26	9	8 755	5 097	7 857	11 449	35,02
7270 ATK/suunnittelu, esimiestehtävät	1 238	679	559	4 577	4 793	4 315	3 454	4 461	5 817	21,67
7370 ATK/suunnittelu, toimihenkilöt	121	64	57	4 025	4 126	3 912	2 897	3 981	5 134	24,06
05T Atk/käyttö	160	127	32	4 189	4 396	3 373	2 943	3 893	5 767	37,56
7274 ATK/käyttö, esimiestehtävät	99	75	24	4 510	2 943	4 348	6 080	35,74
05U Atk/tuki	265	149	116	3 843	4 035	3 597	2 511	3 690	5 533	33,20
7276 ATK/tuki, esimiestehtävät	119	69	50	4 443	4 649	4 160	3 374	4 146	5 690	24,04
05V Vahtimestari-, postitus-, puhelinvaihteen ym. hoitoteht.	87	44	43	2 960	3 167	2 751	2 222	2 637	4 031	36,86
7380 Vahtimestari-, postitus-, puhelinvaihteen, toimihenkilöt	71	34	38	2 676	2 725	2 632	2 145	2 588	3 130	30,09
05X Muut esikunta-, tuki- ja palvelutehtävät	426	155	271	3 843	4 601	3 411	2 099	3 416	5 940	49,62
7185 Muut, johtotehtävät	36	20	17	7 764	8 529	6 864	5 442	7 520	10 582	35,70
7285 Muut, esimiestehtävät	227	97	130	4 135	4 578	3 807	2 970	4 000	5 715	26,10
7385 Muut, toimihenkilöt	162	38	124	2 560	2 644	2 534	1 979	2 423	3 040	33,74
07 Vakuutusyhtiöiden toimihenkilöt	16 272	4 810	11 462	3 559	4 558	3 139	2 251	3 057	5 460	44,46
071 Johtotehtävät	823	534	289	7 319	7 554	6 886	5 257	6 782	10 031	31,96
072 Esimiestehtävät	4 078	1 814	2 263	4 391	4 775	4 083	3 091	4 186	5 982	29,13
073 Suorittavat tehtävät	11 371	2 461	8 909	2 988	3 747	2 778	2 176	2 681	4 261	32,09
07A Markkinointi ja mainonta	3 494	1 450	2 044	3 906	4 821	3 258	2 326	3 408	6 096	43,25
07A1 Markkinoinnin johtotehtävät	211	166	45	6 911	7 039	6 430	5 215	6 506	9 387	25,04
4000 Myynti, johtotehtävät	159	137	22	7 157	7 200	6 890	5 489	6 723	9 937	24,97
4001 Markkinointi ja mainonta, johtotehtävät	52	29	23	6 152	6 285	5 979	4 878	5 938	7 861	20,80
07A2 Markkinoinnin esimiestehtävät	654	375	280	4 929	5 311	4 417	3 223	4 706	6 782	30,66
4010 Myynti, esimiestehtävät	507	345	162	5 135	5 341	4 696	3 351	4 908	7 017	30,62
4011 Markkinointi ja mainonta, esimiestehtävä	147	30	118	4 223	4 969	4 034	2 929	4 205	5 489	23,81
07A3 Suorittavat tehtävät	2 628	909	1 719	3 410	4 212	2 987	2 243	3 058	4 999	37,94
4020 Myynti, suorittavat tehtävät	1 105	724	382	4 189	4 489	3 619	2 744	3 929	5 930	34,99
4021 Asiakaspalvelu, suorittavat tehtävät	1 444	162	1 282	2 793	2 848	2 786	2 141	2 657	3 560	22,78
4022 Markkinointi- ja tuotteiden esittely, suorittavat tehtävät	55	18	37	4 083	5 543	3 370	2 657	3 612	6 086	36,75
07B Laskentatoimi	466	97	369	4 148	5 708	3 736	2 465	3 532	6 649	53,22
07B1 Laskentatoimen johtotehtävät	68	37	31	7 575	8 064	6 997	4 521	7 089	11 374	44,01
4300 Laskentatoimen johtotehtävät	68	37	31	7 575	8 064	6 997	4 521	7 089	11 374	44,01

Taulukko 8. (jatkuu)
Tabell 8. (fortsätter)

	Lukumäärä			Säännöllisen työajan ansio, €/kk			Desiili			CV%
	Antal			Lön för ordinarie arbetstid, €/mån			Decil			
	Yhteensä	Miehet	Naiset	Yhteensä	Miehet	Naiset	1.	med.	9.	
	Totalt	Män	Kvinnor	Totalt	Män	Kvinnor				
07B2 Esimiestehtävät	142	37	105	4 450	4 664	4 374	3 253	4 272	6 011	24,64
4310 Laskentatoimen esimiestehtävät	142	37	105	4 450	4 664	4 374	3 253	4 272	6 011	24,64
07B3 Suorittavat tehtävät	257	24	233	3 079	3 692	3 017	2 333	2 942	4 022	24,89
4320 Laskenta, suorittavat tehtävät	173	20	152	3 176	3 755	3 098	2 371	2 983	4 192	26,58
4321 Kassanhoito, suorittavat tehtävät	39		39	2 968	2 283	3 023	3 483	15,67
4350 Avustava laskenta, suorittavat tehtävät	45	3	42	2 805	2 237	2 638	3 522	19,80
07C Atk - tehtävät	1 728	924	804	4 281	4 355	4 196	3 063	4 215	5 428	25,83
07C1 Johtotaso	64	36	28	7 195	7 632	6 626	5 511	6 738	9 955	27,41
4400 ATK:n, johtotehtävät	64	36	28	7 195	7 632	6 626	5 511	6 738	9 955	27,41
07C2 Esimiestehtävät	495	233	263	4 576	4 673	4 490	3 020	4 735	5 824	22,52
4410 Suunnittelu, esimiestehtävät	472	216	256	4 548	4 637	4 472	2 983	4 713	5 794	22,70
07C3 Suorittavat tehtävät	1 169	655	514	3 996	4 061	3 913	3 062	4 035	4 862	18,41
4420 Systeemisuunnittelu, suorittavat tehtävät	463	244	220	4 369	4 504	4 220	3 655	4 385	5 112	13,89
4421 Atk-suunnittelu, suorittavat tehtävät	404	231	173	4 020	4 054	3 974	3 356	4 015	4 690	14,92
4426 ATK yhdys/tukihenkilö, suorittavat tehtävät	60	21	39	3 270	3 736	3 014	2 564	2 957	4 236	23,22
07D Henkilöstöhallinto	242	29	213	3 904	4 601	3 810	2 615	3 444	5 967	35,90
07D2 Esimiestehtävät	106	21	85	4 290	4 400	4 264	3 264	4 058	5 799	24,79
4610 Henkilöstötehtävät, esimiestehtävät	63	11	52	4 543	4 460	4 560	3 406	4 232	6 095	24,29
4611 Koulutus, esimiestehtävä	43	9	34	3 922	3 257	3 759	5 006	21,89
07D3 Suorittavat tehtävät	121	6	115	3 145	2 491	2 980	3 915	24,16
4620 Henkilöstötehtävät, suorittavat tehtävät	76	3	73	2 986	2 471	2 851	3 730	20,84
4622 Koulutus, suorittavat tehtävät	32	2	30	3 258	2 572	3 010	4 045	23,03
07E Yleishallinto, suorittavat tehtävät	1 058	259	799	3 877	4 902	3 545	2 305	3 292	6 192	50,55
07E1 Johtotehtävät	100	57	43	7 864	7 737	8 029	5 361	7 361	10 717	33,92
4700 Yleishallinto, johtotehtävät	100	57	43	7 864	7 737	8 029	5 361	7 361	10 717	33,92
07E2 Esimiestehtävät	318	122	196	4 609	4 950	4 396	3 209	4 331	6 376	28,25
4710 Yleishallinto, esimiestehtävä	132	44	89	4 819	5 083	4 690	3 498	4 571	6 376	25,01
4711 Oikeudellisten asioiden hoito, esimies- tehtävä	150	65	84	4 704	5 124	4 379	3 340	4 328	6 625	28,36
4712 Konttoripalvelu, esimiestehtävä	36	13	23	3 449	3 656	3 330	2 875	3 209	4 368	22,80
07E3 Suorittavat tehtävät	640	80	559	2 891	2 836	2 899	2 213	2 750	3 798	23,18
4720 Vakuutusmaksujen erikoisprintä, suorittavat tehtävät	65	12	54	2 815	3 274	2 715	2 369	2 585	3 660	21,51
4724 Sihteeri, suorittavat tehtävät	384	18	366	2 985	2 625	3 003	2 312	2 849	3 839	21,86
4727 Postitus, monistus, kopiointi, suorittavat tehtävät	39	3	36	2 228	1 942	2 209	2 513	11,31
4730 Kortisto ja arkisto, suorittavat tehtävät	41	7	34	2 293	2 019	2 270	2 588	10,55
07F Sijoitustoiminta	360	211	149	5 723	6 631	4 444	3 129	5 308	8 775	48,70
07F1 Johtotehtävät	75	59	16	8 711	9 174	6 949	5 851	8 126	11 959	39,07
4800 Sijoitustoiminta, johtotehtävät	75	59	16	8 711	9 174	6 949	5 851	8 126	11 959	39,07
07F2 Esimiestehtävät	207	138	68	5 478	5 788	4 848	3 593	5 282	7 810	31,30
4810 Kiinteistötoimi, esimiestehtävät	46	32	13	5 216	5 452	4 637	3 771	4 951	6 982	25,83
4811 Laina ja arvopaperitoimi, esimiestehtävät	161	106	55	5 552	5 890	4 899	3 565	5 408	7 972	32,39
07F3 Suorittavat tehtävät	79	13	66	3 524	3 996	3 431	2 592	3 295	4 210	34,73
4821 Lainahakemusten käsittely, suorittavat tehtävät	55	8	47	3 650	2 679	3 397	4 683	37,88
07G Vakuutustoimi	8 924	1 839	7 084	3 117	4 105	2 861	2 179	2 688	4 572	40,26
07G1 Johtotehtävät	291	177	114	7 039	7 309	6 622	5 046	6 572	9 449	28,31
4900 Vakuutustoimi, johtotehtävät	291	177	114	7 039	7 309	6 622	5 046	6 572	9 449	28,31
07G2 Esimiestehtävät	2 155	889	1 267	4 050	4 408	3 798	3 027	3 824	5 419	26,54
4910 Vakuutusten hoito, esimiestehtävät	888	305	583	4 201	4 638	3 972	3 132	3 994	5 613	26,34

Taulukko 8. (jatkuu)
Tabell 8. (fortsätter)

	Lukumäärä			Säännöllisen työajan ansio, €/kk			Desiili			CV%	
	Antal			Lön för ordinarie arbetstid, €/mån			Decil				
	Yhteensä	Miehet	Naiset	Yhteensä	Miehet	Naiset	1.	med.	9.		
	Totalt	Män	Kvinnor	Totalt	Män	Kvinnor					
4911	Vakuutustapahtuman hoito, esimiestehtävät	547	174	373	3 829	4 314	3 602	2 825	3 611	5 086	28,43
4912	Riskien hallinta ja vahingontorjunta, esimiestehtävät	303	262	42	4 322	4 332	4 259	3 306	4 080	5 450	24,05
4913	Vakuutusmatematiikka ja tilastointi, esimiestehtävät	416	148	269	3 820	4 178	3 623	3 058	3 627	4 890	23,55
07G3	Suorittavat tehtävät	6 477	774	5 703	2 631	3 025	2 577	2 135	2 533	3 162	22,13
4920	Vakuutusten hoitotehtävät, suorittavat tehtävät	741	88	652	2 893	3 389	2 826	2 242	2 678	3 646	33,08
4921	Vakuutustapahtuman käsittely, suorittavat tehtävät	4 367	448	3 919	2 555	2 778	2 530	2 117	2 514	3 009	15,65
4922	Korvausten ja eläkkeiden suorittavat tehtävät	129	27	102	2 863	3 541	2 681	2 259	2 642	3 617	26,95
4923	Korvausten ja eläkkeiden suor., suorittavat tehtävät	131	12	118	2 656	2 728	2 649	2 065	2 640	3 151	18,30
4924	Vakuutustoimen asiakaspalvelu, suorittavat tehtävät	904	112	792	2 568	2 883	2 523	2 160	2 488	3 038	20,53
4925	Riskien hallinta ja vahingontorjunta, suorittavat tehtävät	44	23	20	4 090	4 429	3 702	2 906	4 104	5 180	25,55
4926	Vakuutuslaskenta, suorittavat tehtävät	97	46	51	3 786	4 257	3 360	2 474	3 802	5 032	27,24
4950	Vakuutusten hoito, suorittavat tehtävät	35	5	30	2 261	1 853	2 171	2 747	16,37
09	Atk-tehtävät	22 957	16 598	6 360	4 015	4 107	3 775	2 646	3 739	5 528	41,59
091	Johtotason tehtävät	1 873	1 476	397	6 494	6 563	6 238	4 279	6 020	9 340	37,56
092	Esimiestason tehtävät	6 861	5 172	1 689	4 509	4 549	4 386	3 360	4 320	5 720	37,91
093	Asiantuntijatasen tehtävät	9 889	6 958	2 930	3 646	3 705	3 507	2 804	3 531	4 608	24,40
094	Suorittavan tason tehtävät	4 334	2 992	1 342	3 003	3 066	2 863	2 232	2 831	3 990	29,08
09A	Myynti	1 441	1 084	357	5 891	6 207	4 930	3 346	5 343	8 637	64,39
8104	Myynti, johtotason tehtävät	527	431	96	6 822	6 899	6 475	4 334	6 113	10 434	40,97
8103	Myynti, esimiestason tehtävät	483	378	105	6 248	6 418	5 638	4 166	5 621	8 224	79,81
8102	Myynti, asiantuntijatasen tehtävät	331	231	100	4 527	4 870	3 734	2 903	4 199	5 848	55,50
8101	Myynti, suorittavan tason tehtävät	100	45	55	3 769	4 643	3 063	2 048	3 319	6 110	56,82
09B	Markkinointi ja viestintä	223	83	139	4 386	4 979	4 032	2 794	3 987	6 250	42,16
8203	Markkinointi ja viestintä, esimiestason tehtävät	64	23	42	4 585	4 756	4 492	3 468	4 300	5 867	25,46
8202	Markkinointi ja viestintä, asiantuntijatasen tehtävät	88	26	62	3 685	3 862	3 612	2 720	3 458	4 735	25,96
09C	Asiakaspalvelu ja tuki	2 821	1 665	1 155	3 431	3 578	3 220	2 378	3 226	4 710	32,82
8304	Asiakaspalvelu ja tuki, johtotason tehtävät	118	93	25	5 646	5 753	5 247	3 932	5 422	7 712	29,13
8303	Asiakaspalvelu ja tuki, esimiestason tehtävät	626	414	212	3 916	3 952	3 846	2 822	3 781	5 046	27,55
8302	Asiakaspalvelu ja tuki, asiantuntijatasen tehtävät	1 230	690	540	3 428	3 550	3 273	2 575	3 297	4 392	23,92
8301	Asiakaspalvelu ja tuki, suorittavan tason tehtävät	847	469	378	2 769	2 859	2 658	2 193	2 570	3 568	25,49
09D	Suunnittelu/kehitys	10 372	8 194	2 178	3 794	3 813	3 724	2 772	3 636	4 898	28,25
8404	Suunnittelu/kehitys, johtotason tehtävät	329	277	52	5 993	5 935	6 306	4 020	5 646	8 064	37,64
8403	Suunnittelu/kehitys, esimiestason tehtävät	3 056	2 481	575	4 277	4 295	4 200	3 360	4 167	5 280	21,73
8402	Suunnittelu/kehitys, asiantuntijatasen tehtävät	5 077	3 917	1 160	3 612	3 625	3 570	2 884	3 525	4 455	19,72
8401	Suunnittelu/kehitys, suorittavan tason tehtävät	1 911	1 520	391	3 127	3 125	3 134	2 400	2 952	4 045	26,59
09E	Projekti- ja järjestelmävastuu	3 860	2 637	1 223	4 603	4 712	4 367	3 411	4 400	6 012	28,34
8504	Projekti-/järjestelmävastuu, johtotason tehtävät	473	370	103	6 221	6 286	5 987	4 496	5 930	8 283	31,32
8503	Projekti-/järjestelmävastuu, esimiestason tehtävät	1 802	1 258	544	4 725	4 781	4 596	3 728	4 642	5 832	20,39
8502	Projekti-/järjestelmävastuu, asiantuntijatasen tehtävät	1 364	872	492	4 048	4 119	3 922	3 228	3 946	5 015	19,08
8501	Projekti-/järjestelmävastuu, suorittavan tason tehtävät	221	138	83	3 563	3 602	3 499	2 764	3 536	4 435	21,13
09F	Verkko- ja tietoliikennepalvelut	483	438	45	3 841	3 894	3 334	2 857	3 719	4 934	26,75
8603	Verkko-/tietoliikennepalv., esimiestason tehtävät	130	126	4	4 440	3 448	4 339	5 440	21,14
8602	Verkko-/tietoliikennepalv., asiantuntijatasen tehtävät	277	247	30	3 552	3 575	3 357	2 822	3 488	4 361	17,87
8601	Verkko-/tietoliikennepalv., suorittavan tason tehtävät	57	47	10	3 247	2 650	3 200	4 442	24,03
09G	Käyttö- ja laitepalvelut	1 209	1 066	143	3 692	3 736	3 369	2 711	3 605	4 871	25,10
8703	Käyttö-/laittepalvelut, esimiestason tehtävät	279	253	26	4 236	4 263	3 969	3 367	4 128	5 300	19,05
8702	Käyttö-/laittepalvelut, asiantuntijatasen tehtävät	648	565	83	3 619	3 665	3 300	2 879	3 529	4 521	19,60
8701	Käyttö-/laittepalvelut, atk-ala, suorittavan tason tehtävät	264	233	32	3 162	3 194	2 928	2 167	3 091	4 144	29,10

Taulukko 8. (jatkuu)
Tabell 8. (fortsätter)

	Lukumäärä			Säännöllisen työajan ansio, €/kk			Desiili			CV%
	Antal			Lön för ordinarie arbetstid, €/mån			Decil			
	Yhteensä	Miehet	Naiset	Yhteensä	Miehet	Naiset	1.	med.	9.	
	Totalt	Män	Kvinnor	Totalt	Män	Kvinnor				
09H Laitteisto- ja ohjelmaylläpito	922	824	97	3 046	3 052	2 988	2 349	2 889	4 000	26,56
8803 Laitteisto- ja ohjelmaylläpito, esimiestason tehtävät	111	101	10	3 845	2 920	3 803	5 021	21,17
8802 Laitteisto- ja ohjelmaylläpito, asiantuntijatasen tehtävät	328	286	42	3 190	3 206	3 083	2 463	3 133	4 025	21,19
8801 Laitteisto- ja ohjelmaylläpito, suorittavan tason tehtävät	469	425	44	2 684	2 690	2 631	2 220	2 593	3 247	17,17
09I Yleishallinto	709	286	423	4 560	6 101	3 519	2 350	3 632	8 069	58,41
8914 Yleishallinto, johtotason tehtävät	191	156	35	7 738	7 854	7 229	5 236	7 442	10 838	31,90
8913 Yleishallinto, esimiestason tehtävät	136	65	71	4 713	4 960	4 488	3 427	4 440	6 367	27,93
8912 Yleishallinto, asiantuntijatasen tehtävät	209	24	184	3 175	3 766	3 096	2 500	3 043	3 974	22,15
8911 Yleishallinto, suorittavan tason tehtävät	173	41	132	2 603	2 631	2 595	1 919	2 523	3 433	24,10
09J Henkilöstöhallinto	221	27	194	3 930	5 046	3 773	2 455	3 438	6 212	46,46
8934 Henkilöstöhallinto, johtotason tehtävät	46	21	25	6 172	5 565	6 683	3 637	6 138	9 044	33,58
8933 Henkilöstöhallinto, esimiestason tehtävät	41	2	39	4 472	3 170	4 364	5 935	23,85
8932 Henkilöstöhallinto, asiantuntijatasen tehtävät	81	2	79	3 281	2 619	3 237	3 900	18,32
8931 Henkilöstöhallinto, suorittavan tason tehtävät	54	3	51	2 578	1 850	2 616	3 236	25,93
09K Taloushallinto	501	124	377	3 855	5 346	3 363	2 231	3 312	6 300	57,44
8954 Taloushallinto, johtotason tehtävät	80	42	38	7 044	8 092	5 904	4 534	6 429	10 497	41,95
8953 Taloushallinto, esimiestason tehtävät	80	29	51	4 456	4 864	4 228	3 018	4 365	5 804	28,35
8952 Taloushallinto, asiantuntijatasen tehtävät	172	24	148	3 318	4 004	3 207	2 432	3 316	4 448	26,05
8951 Taloushallinto, suorittavan tason tehtävät	170	30	139	2 620	3 104	2 515	1 755	2 527	3 246	31,19
09L Tietohallinto ja tietoturvasu	196	167	29	3 838	3 838	3 843	2 549	3 535	5 537	40,23
8973 Tietohallinto ja -turvasu, esimiestason tehtävät	53	43	10	4 200	2 720	4 248	5 749	26,76
8972 Tietohallinto ja -turvasu, asiantuntijatasen tehtävät	84	75	9	3 330	2 720	3 286	4 120	20,42
10 Arkkitehtitoimistot	690	383	307	3 493	3 739	3 185	2 385	3 386	4 642	34,96
3101 Arkkitehti	550	320	229	3 705	3 920	3 406	2 800	3 544	4 922	31,07
3104 Piirtäjä	67	17	50	2 476	2 448	2 485	1 902	2 391	3 293	28,26
11 Terveydenhoitoala	9 223	1 056	8 166	2 802	3 570	2 703	2 079	2 542	3 550	39,84
6500 Ammattimies, vanhempi ammattimies, huoltomies	84	80	4	2 400	1 966	2 341	2 806	21,95
6501 Hoitoapulainen, lait.apul., sair.apulainen, kylvettäjä, kylpyapulainen	430	20	411	2 121	2 038	2 125	1 836	2 088	2 441	13,33
6503 Liikunnanohj., askartelu-ohjaaja, vapaa-ajanohjaaja, uinninvalvoja	114	34	80	2 330	2 404	2 299	2 038	2 300	2 609	13,03
6507 Vastaanotto-/osastonavustaja	112	2	110	2 182	1 895	2 152	2 503	14,23
6508 Välinehoitaja, tutkimusapulainen, röntgenfilmin kehittäjä	141	4	137	2 080	1 856	2 052	2 355	11,01
6509 Muu kuin edellä mainittu ei hoitoalan tehtävä	264	47	217	2 515	3 028	2 402	1 935	2 290	3 237	37,25
6512 Hieroja	63	40	23	2 116	2 115	2 117	1 959	2 091	2 260	7,12
6513 Kuntohoitaja, jalkojenhoitaja, kuulontutkija, lasten-, kodinhoitaja	59	11	48	2 306	2 299	2 308	1 923	2 275	2 554	12,65
6514 Lähihoitaja, perushoitaja, apuhoitaja	1 678	121	1 557	2 467	2 492	2 465	2 025	2 411	3 006	18,34
6515 Mielenterveys-, mielisairaanhoitaja	59	17	42	2 548	2 769	2 461	2 162	2 445	3 369	18,73
6516 Vastaanottoavustaja/-hoitaja, osasto-/osastonsihteri, terveydenhuollon t	744	8	736	2 254	2 020	2 227	2 534	11,96
6517 Kuntohoitaja	58	17	41	2 172	2 192	2 164	2 044	2 169	2 293	6,54
6518 Työterveyshoitaja	510	4	506	2 759	2 395	2 709	3 044	20,01
6520 Apulaisosastonhoitaja	40	5	35	3 004	2 350	3 001	3 461	15,41
6521 Laboratorionhoitaja, erikoislaboratorionhoitaja, bioanalytiikko	494	16	479	2 588	2 688	2 585	2 293	2 568	2 941	12,65
6522 Lääkintävoimistelija, erikoislääkintävoimistelija, fysioterapeutti	705	119	586	2 510	2 507	2 511	2 217	2 470	2 865	12,39
6523 Osastonhoitaja, apulaisylihoitaja, vastaava hoitaja	421	22	399	3 191	3 336	3 183	2 589	3 158	3 857	17,59
6524 Röntgenhoitaja, erikoisröntgenhoitaja	312	42	270	2 727	3 079	2 673	2 350	2 595	3 230	18,78
6525 Sairaanhoitaja, erikoissairaanhoitaja	1 875	131	1 744	2 805	2 969	2 793	2 361	2 718	3 373	17,36

Taulukko 8. (jatkuu)
Tabell 8. (fortsätter)

	Lukumäärä			Säännöllisen työajan ansio, €/kk			Desiili			CV%	
	Antal			Lön för ordinarie arbetstid, €/mån			Decil				
	Yhteensä	Miehet	Naiset	Yhteensä	Miehet	Naiset	1.	med.	9.		
	Totalt	Män	Kvinnor	Totalt	Män	Kvinnor					
6527	Sosiaalityöntekijä	128	11	118	2 783	2 293	2 750	3 219	15,12
6528	Terveystenhoitaja, kätilö, työterveyshoitaja	493	4	489	2 724	2 296	2 680	3 177	17,38
6530	Muu koulutetun hoitohenkilön tehtävä	155	16	139	2 973	2 945	2 977	2 194	2 854	3 872	28,61
6540	Psykologi	165	32	133	3 553	3 615	3 538	3 024	3 510	4 100	14,51
6542	Lääkäri, hammaslääkäri	170	71	98	6 167	6 415	5 986	4 117	6 157	7 910	29,27
6543	Erikoislääkäri, erikoishammaslääkäri	278	131	147	5 954	6 091	5 832	3 863	5 891	7 776	26,97
6544	Yliääkäri	65	46	19	7 168	7 220	7 042	5 370	7 187	9 025	24,64
13	Sosiaalialan palkansaajat	23 083	3 300	19 784	2 396	2 573	2 366	1 854	2 314	3 036	26,45
6101	Hoitoapulainen	688	91	597	2 091	2 221	2 071	1 668	2 043	2 551	23,14
6102	Päiväkotiapulainen	100	8	92	1 728	1 510	1 670	2 023	14,77
6103	Keittiöapulainen	157	10	147	1 927	1 574	1 928	2 272	17,07
6104	Laitosapulainen	184	1	183	1 909	1 630	1 819	2 258	20,40
6105	Siivoaja	227	6	222	1 826	1 578	1 811	2 047	12,59
6106	Muut avustavat tehtävät sosiaalialalla	137	35	102	1 821	1 791	1 831	1 551	1 783	2 133	18,70
6111	Kotiaavustaja	314	21	294	2 037	2 123	2 031	1 720	2 015	2 372	17,07
6113	Emäntä	228	4	224	2 191	1 832	2 125	2 607	19,96
6114	Keittiö-/ruokahuoltotyöntekijä	479	37	441	2 068	1 928	2 080	1 789	2 046	2 394	15,25
6115	Vahtimestari, talonmies	62	55	6	2 132	1 666	2 029	2 646	20,99
6116	Muut perustehtävät sosiaalialalla	464	133	331	2 169	2 167	2 170	1 655	2 054	2 814	25,32
6118	Laitoshuoltaja	114	4	110	1 923	1 638	1 868	2 273	15,10
6120	Perushoitaja	414	22	392	2 430	2 774	2 411	1 972	2 404	2 902	20,34
6122	Kodinhoitaja	406	7	399	2 260	1 887	2 237	2 617	16,39
6123	Kuntohoitaja	71	17	54	2 444	2 559	2 407	2 073	2 342	2 913	20,01
6124	Lastenhoitaja	1 178	80	1 098	2 025	2 178	2 013	1 757	1 945	2 445	23,90
6125	Vapaa-ajanohjaaja	158	47	112	2 386	2 498	2 340	1 833	2 340	3 206	28,06
6126	Lähihoitaja	6 260	478	5 782	2 327	2 464	2 315	1 933	2 277	2 762	19,90
6127	Päivähoitaja	98	4	94	2 097	1 845	2 030	2 231	17,99
6128	Laitosmies	105	101	4	2 229	1 922	2 163	2 574	17,33
6131	Muut koulutason tehtävät sosiaalialalla	2 281	416	1 865	2 340	2 429	2 320	1 901	2 281	2 822	20,11
6132	Lähihoitajaopiskelija	245	52	193	2 062	1 985	2 083	1 745	2 032	2 470	18,16
6133	Mielenterveyshoitaja	89	23	65	2 633	2 847	2 556	2 226	2 430	3 266	24,08
6134	Kehitysvammaisten hoitaja	724	109	615	2 401	2 569	2 371	1 972	2 370	2 825	18,45
6136	Emäntä	174	7	167	2 206	1 852	2 148	2 556	18,62
6141	Kuntoutusohjaaja	262	84	178	2 527	2 585	2 500	1 879	2 400	3 422	27,14
6142	Lastentarhanopettaja	611	18	593	2 224	2 324	2 221	1 987	2 204	2 502	12,23
6143	Fysioterapeutti/lääkintävoimistelija	118	13	105	2 397	2 088	2 384	2 761	16,99
6144	Sairaanhoitaja	1 039	61	978	2 685	2 963	2 667	2 242	2 608	3 241	20,10
6145	Sosiaalityöntekijä	248	36	212	2 683	2 584	2 700	2 065	2 653	3 269	22,71
6146	Toimintaterapeutti	143	21	123	2 496	2 745	2 454	2 001	2 472	2 960	16,46
6147	Sosiaalikasvattaja	350	109	241	2 955	3 058	2 908	2 308	2 831	3 787	25,28
6148	Sosiaaliohjaaja	1 164	378	786	2 692	2 737	2 670	2 043	2 609	3 360	27,15
6150	Muut vaativat ammattitehtävät sosiaalialalla	1 125	259	866	2 560	2 607	2 546	2 123	2 461	3 134	19,41
6151	Sosionomi (AMK)	379	43	336	2 532	2 840	2 493	2 015	2 527	3 041	21,03
6162	Osastonhoitaja	494	71	423	2 820	2 938	2 801	2 359	2 730	3 342	19,39
6164	Päiväkodin/lastenkodinjohtaja	195	32	163	2 999	3 406	2 918	2 341	2 821	3 569	28,51
6165	Muut erityistehtävät sosiaalialalla	534	117	417	2 718	2 763	2 705	2 242	2 645	3 263	19,10
6171	Osaston vastaava hoitaja/ohjaaja (tulosvastuu, alan isot yksiköt)	227	38	188	3 136	3 292	3 105	2 615	3 020	3 742	21,52
6172	Päiväkodin/lastenkodin johtaja (tulosvastuu, alan isot yksiköt)	90	16	74	3 276	2 242	3 312	4 039	33,71
6175	Muut vaativat erityistehtävät sosiaalialalla	469	135	334	3 399	3 624	3 307	2 660	3 245	4 174	27,07

Taulukko 8. (jatkuu)
Tabell 8. (fortsätter)

	Lukumäärä			Säännöllisen työajan ansio, €/kk			Desiili			CV%
	Antal			Lön för ordinarie arbetstid, €/mån			Decil			
	Yhteensä	Miehet	Naiset	Yhteensä	Miehet	Naiset	1.	med.	9.	
	Totalt	Män	Kvinnor	Totalt	Män	Kvinnor				
15 Järjestötoiminta	1 066	162	904	2 674	2 808	2 650	2 046	2 607	3 335	27,91
6211 Jäsenasiainhoitaja, jäsen-, toimistosihtööri	143	10	133	2 227	1 745	2 268	2 688	17,56
6212 Kurssisihtööri	56	5	51	3 040	2 258	2 719	3 833	47,80
6214 Nuoriso-ohjaaja	109	22	87	2 362	2 450	2 340	1 831	2 479	2 780	21,16
6215 Aluesihtööri	187	39	147	2 637	2 616	2 642	2 188	2 625	3 010	17,54
6216 Koulutussihtööri	54	12	42	2 748	2 200	2 723	3 209	18,10
6218 Järjestösihtööri	90	15	74	2 605	2 716	2 582	2 051	2 587	3 087	18,09
6219 Sosiaalsihtööri	66	7	60	2 606	2 000	2 703	3 114	22,76
6220 Järjestöpäällikkö	146	21	125	3 198	3 491	3 150	2 500	3 033	4 343	30,92
19 Ammatilliset aikuiskoulutuskeskukset	1 556	777	779	3 484	3 511	3 457	2 436	3 531	4 421	26,99
0701 Aineenopettaja, lehtori	1 235	651	584	3 560	3 491	3 637	2 619	3 607	4 391	23,01
0702 Aineopettaja, (tuntiopettaja)	207	81	126	2 984	2 993	2 979	1 924	3 034	4 010	27,36
0703 Osastonjohtaja	50	33	17	4 938	5 068	4 677	3 869	4 909	6 066	23,32
0709 Kurssisihtööri	57	4	52	2 197	1 950	2 235	2 433	10,15
21 Opetushenkilöstö	14 808	4 785	10 023	3 147	3 393	3 030	1 908	3 007	4 589	38,52
0010 Rehtori	292	152	140	5 091	5 416	4 737	3 657	4 872	6 806	37,31
0011 Apulaisrehtori / vararehtori	194	63	131	4 249	4 496	4 129	2 940	4 062	5 613	30,00
0012 Osaston/koulunjohtaja	65	24	41	5 502	5 715	5 376	4 213	5 716	6 394	15,84
0021 Lehtori - lukio	375	116	259	4 174	4 300	4 118	3 316	4 146	5 044	18,24
0022 Lehtori - peruskoulu	452	133	319	3 499	3 712	3 410	2 607	3 523	4 369	21,86
0023 Erityisopettaja / erityisluokanopettaja - lukio, peruskoulu	136	33	102	3 239	3 505	3 152	2 218	3 141	4 364	26,77
0024 Luokanopettaja - lukio, peruskoulu, aikuislukio	313	51	262	2 917	3 022	2 896	2 270	2 917	3 522	20,63
0025 Päätoiminen tuntiopettaja (väh. 16t/vko)	977	336	640	2 774	2 758	2 782	1 665	2 748	3 880	34,65
0026 Opettaja (kuukausipalkkainen) - kansan-,kansalais-,työväen- yms.opistot	761	295	465	3 177	3 257	3 126	2 385	3 289	3 758	21,36
0027 Opettaja - liikunta-aineet - urheiluoistot	128	70	58	3 218	3 231	3 202	2 663	3 175	3 801	18,86
0029 Tuntiopettaja (väh. 14t/vko)	139	47	92	2 523	2 758	2 402	1 747	2 523	3 352	29,59
0032 Lehtori - konservatorio	119	75	45	3 282	3 350	3 169	2 493	3 190	3 948	21,20
0034 Lehtori / opettaja - musiikin perusopetus (toimihallija)	644	224	420	2 920	2 964	2 897	2 411	2 927	3 395	18,59
0035 Lehtori - ammatilliset aineet	1 101	384	718	3 469	3 524	3 440	2 549	3 500	4 404	24,33
0036 Lehtori - erityisopettajat	311	123	188	4 089	4 219	4 004	3 057	4 047	5 119	21,25
0037 Lehtori - yhteiset aineet	107	48	59	3 263	3 113	3 387	1 893	3 187	4 379	31,89
0038 Lehtori - muut aineet - erityisopettajat	43	8	36	3 978	3 256	3 770	5 033	22,10
0041 Yliopettaja (AMK)	299	147	152	4 977	5 166	4 792	3 852	5 119	5 834	16,23
0042 Lehtori (AMK)	1 796	626	1 170	4 027	4 168	3 952	2 899	4 253	4 784	19,32
0043 Muu pedagoginen henkilöstö (AMK)	82	35	48	4 369	4 508	4 267	2 815	4 769	5 421	25,86
0051 Opinto-ohjaaja	38	3	34	3 830	3 112	3 818	4 499	17,61
0061 Pedagoginen henkilöstö, ammattitehtävät	649	150	499	2 022	2 046	2 015	1 539	1 992	2 581	22,55
0062 Pedagoginen henkilöstö, asiantuntijatehtävät	415	123	291	2 883	3 131	2 779	1 913	2 867	3 823	28,80
0063 Pedagoginen henkilöstö, työjohto/esimiestehtävät	75	21	54	3 927	4 053	3 877	2 897	3 989	4 647	19,08
0064 Pedagoginen henkilöstö, johtotehtävät	67	29	38	4 564	4 585	4 547	3 426	4 434	6 003	23,65
21A Opetusala, tukipalvelut	2 265	664	1 601	2 141	2 254	2 094	1 717	2 046	2 612	23,07
0071 Opetusala, tukipalveluiden henkilöstö, ammattitehtävät	1 855	541	1 314	2 039	2 138	1 998	1 706	1 998	2 423	16,25
0072 Opetusala, tukipalveluiden henkilöstö, asiantuntijatehtävät	245	94	151	2 459	2 582	2 383	1 850	2 419	3 200	24,68
0073 Opetusala, tukipalveluiden henkilöstö, esimiestehtävät	152	26	126	2 705	3 170	2 608	2 118	2 556	3 596	24,46
21B Opetusalan toimisto- ja konttorihenkilöt	2 911	778	2 133	2 846	3 168	2 729	2 001	2 572	4 153	37,25
0081 Opetusala, toimistohenkilöstö, ammattitehtävät	1 394	258	1 136	2 359	2 338	2 364	1 873	2 291	2 896	22,89
0082 Opetusala, toimistohenkilöstö, asiantuntijatehtävät	1 145	382	763	2 958	3 150	2 862	2 190	2 813	3 975	26,40
0083 Opetusala, toimistohenkilöstö, esimiestehtävät	217	75	142	3 915	4 281	3 720	2 594	3 784	5 109	28,84
0084 Opetusala, toimistohenkilöstö, johtotehtävät	154	62	92	4 913	5 369	4 604	3 417	4 852	6 440	30,27

Taulukko 8. (jatkuu)
Tabell 8. (fortsätter)

	Lukumäärä			Säännöllisen työajan ansio, €/kk			Desiili			CV%
	Antal			Lön för ordinarie arbetstid, €/mån			Decil			
	Yhteensä	Miehet	Naiset	Yhteensä	Miehet	Naiset	1.	med.	9.	
	Totalt	Män	Kvinnor	Totalt	Män	Kvinnor				
25 Myymälähenkilöstö	39 943	13 084	26 859	2 260	2 508	2 139	1 745	2 078	3 007	31,98
25A Myymälän- ja osastonhoitaja	6 178	2 086	4 092	2 889	3 252	2 704	2 079	2 717	3 868	30,20
0221 Myymälän- ja osastonhoitaja, myymäläpäällikkö	6 158	2 084	4 074	2 889	3 252	2 704	2 079	2 717	3 868	30,22
25B I Myyjäryhmä	28 495	8 857	19 638	2 125	2 326	2 035	1 746	2 015	2 612	25,35
0255 Elintarvikemyyjä	8 226	1 899	6 327	2 064	2 235	2 013	1 739	1 989	2 484	21,18
0257 Paperitarvikemyyjä	110	12	98	1 992	1 740	1 916	2 377	15,91
0258 Hyllyjen täyttäjä, paketoija	74	17	57	1 852	1 867	1 847	1 579	1 864	2 085	12,40
0260 Kemikalimyyjä	201	3	198	2 134	1 742	2 025	2 546	22,69
0261 Kangasmyyjä	198	2	196	2 041	1 783	1 996	2 347	15,14
0262 Asustemyyjä	1 622	97	1 525	2 018	2 157	2 009	1 741	1 972	2 349	15,98
0263 Jalkine myyjä	207	9	198	1 971	1 705	1 924	2 312	16,57
0265 Autotarvikemyyjä	719	560	159	2 131	2 182	1 949	1 672	1 965	2 928	28,30
0268 Optisen alan myyjä	210	14	195	2 206	2 537	2 181	1 756	2 040	2 900	23,09
0270 Liha- ja leikkelemyyjä	375	221	155	2 208	2 375	1 970	1 791	2 102	2 756	23,44
0272 Konemyyjä	191	153	37	2 611	2 810	1 795	1 828	2 400	3 823	51,35
0273 Huonekalu- ja mattomyyjä	726	341	386	2 411	2 512	2 321	1 769	2 187	3 191	37,22
0274 Sähkölaite-, tv- ja radiomyyjä	853	728	124	2 476	2 510	2 279	1 855	2 345	3 203	30,28
0275 Myymäläkassanhoitaja	4 394	395	4 000	2 035	2 117	2 027	1 751	1 990	2 339	17,49
0276 Urheiluvälinemyyjä	937	555	383	2 160	2 230	2 060	1 783	2 054	2 675	24,77
0277 Rauta- ja rakennustarvikemyyjä	2 992	2 034	958	2 247	2 317	2 101	1 742	2 098	2 921	31,28
0278 Taloustarvikemyyjä	254	28	227	2 054	2 418	2 009	1 743	1 944	2 265	31,17
0280 Kirjakaupanmyyjä	232	30	201	2 189	2 049	2 210	1 791	1 997	3 096	25,87
0282 Korjausompelija	105	1	103	1 970	1 739	1 869	2 466	14,52
0284 Muut I-ryhmän myyjät	4 866	1 608	3 259	2 160	2 445	2 019	1 748	2 016	2 747	27,61
25C II Myyjäryhmä	3 412	1 887	1 525	2 382	2 559	2 163	1 817	2 225	3 156	31,63
0291 Elintarvikemyyjä	466	131	335	2 241	2 443	2 162	1 721	2 094	2 823	35,25
0292 Rauta- ja rakennustarvikemyyjä	1 019	743	276	2 366	2 465	2 102	1 865	2 249	3 015	28,29
0293 Muut II ryhmän myyjät	1 927	1 013	914	2 424	2 643	2 182	1 833	2 235	3 314	32,24
25D Muu myymälähenkilöstö	359	93	266	3 199	3 350	3 146	2 579	3 128	3 951	20,31
0295 Optikko	328	66	262	3 258	3 681	3 152	2 614	3 197	3 997	18,86
25E Siivoojat	1 500	161	1 339	1 725	1 836	1 711	1 434	1 657	2 163	23,80
0290 Konttorin, myymälän ja varaston siivooja	1 448	140	1 308	1 726	1 869	1 710	1 434	1 657	2 163	23,71
0251 Harjoittelija	51	21	30	1 701	1 619	1 758	1 423	1 645	1 933	25,58
27 Apteekkihenkilöstö	9 949	605	9 344	2 618	3 167	2 582	1 710	2 577	3 722	44,97
27A Proviisorit	1 142	216	926	4 186	4 292	4 161	3 511	4 157	4 800	18,53
0171 Proviisori 1 - 2 v alalla	127	27	100	3 735	3 878	3 697	3 265	3 580	4 332	18,23
0172 Proviisori 3 - 5 v alalla	166	29	137	3 892	3 858	3 899	3 420	3 788	4 533	21,63
0173 Proviisori 6 - 8 v alalla	151	27	124	4 059	4 315	4 004	3 539	4 028	4 632	18,70
0174 Proviisori 9 - 11 v alalla	697	133	564	4 365	4 466	4 341	3 940	4 335	4 856	14,63
27B Farmaseutit	4 969	280	4 690	2 834	2 839	2 834	2 382	2 845	3 240	17,88
0181 Farmaseutti 1 - 2 v alalla	691	71	620	2 518	2 572	2 512	2 254	2 385	3 021	20,01
0182 Farmaseutti 3 - 5 v alalla	731	60	672	2 588	2 653	2 582	2 363	2 542	2 892	12,78
0183 Farmaseutti 6 - 8 v alalla	574	31	543	2 692	2 738	2 689	2 445	2 636	3 046	14,28
0184 Farmaseutti 9 - 11 v alalla	418	27	391	2 891	3 117	2 875	2 574	2 847	3 313	16,40
0185 Farmaseutti 12 - 14 v alalla	2 555	91	2 464	3 013	3 118	3 009	2 772	2 960	3 307	13,02

Taulukko 8. (jatkuu)
Tabell 8. (fortsätter)

	Lukumäärä			Säännöllisen työajan ansio, €/kk			Desiili			CV%
	<i>Antal</i>			<i>Lön för ordinarie arbetstid, €/mån</i>			<i>Decil</i>			
	Yhteensä	Miehet	Naiset	Yhteensä	Miehet	Naiset	1.	med.	9.	
	<i>Totalt</i>	<i>Män</i>	<i>Kvinnor</i>	<i>Totalt</i>	<i>Män</i>	<i>Kvinnor</i>				
27C Apteekin lääketyöntekijät	1 111	21	1 090	1 878	1 840	1 879	1 620	1 838	2 171	18,28
0161 Apteekin lääketyöntekijät 1 v alalla	265	15	251	1 736	1 577	1 651	2 022	17,32
0163 Apteekin lääketyöntekijät 4 v alalla	178	4	174	1 791	1 659	1 757	1 991	11,69
0165 Apteekin lääketyöntekijä 7 v. alalla	84		84	1 961	1 708	1 832	2 395	22,35
0166 Apteekin lääketyöntekijä 9 v. alalla	584	2	582	1 957	1 781	1 899	2 206	16,44
27D Tekniset apulaiset	1 553	51	1 501	1 829	1 809	1 830	1 575	1 794	2 114	18,17
0191 Apteekin tekninen apul. 1 v alalla	391	30	361	1 689	1 677	1 690	1 521	1 623	1 997	17,07
0193 Apteekin tekninen apul. 4 v alalla	210	10	200	1 768	1 599	1 690	2 014	17,28
0195 Apteekin tekninen apul. 7 v alalla	114	3	111	1 859	1 633	1 824	2 203	17,43
0196 Apteekin tekninen apul. 9 v alalla	838	9	829	1 905	1 713	1 862	2 168	16,24
27E Farmanomit	816		816	2 051	1 881	2 019	2 265	14,10
0206 Farmanomi 9 v alalla	762		762	2 054	1 886	2 020	2 265	13,82
27F Siivoojat	85	4	81	1 704	1 535	1 669	1 839	14,01
27G Apteekin harjoittelija	272	33	239	1 602	1 709	1 587	1 293	1 346	2 281	48,19
0209 Farmanomi harjoittelija	204	19	185	1 390	1 321	1 397	1 289	1 320	1 618	20,76
29 Autoalan henkilöstö	8 885	8 089	796	3 235	3 269	2 894	2 000	2 820	5 105	54,26
29A Autoalan ylemmät toimihenkilöt	2 001	1 715	286	4 563	4 703	3 724	2 634	4 275	6 787	46,18
1201 Konttoripäällikkö (autoala)	104	9	95	3 562	2 200	3 100	6 500	62,47
1203 Myyntipäällikkö (autoala)	423	405	18	5 071	5 113	4 107	3 370	4 890	6 730	36,29
1204 Myynti-insinööri ja vastaava	198	183	16	3 498	3 588	2 449	2 417	3 355	5 000	41,73
1206 Jälkimarkkinointi/huoltopäällikkö	287	270	17	4 574	2 654	4 122	7 753	49,55
1207 Muut päälliköt/johtajat	580	512	68	5 061	5 094	4 809	3 169	4 853	7 284	39,88
1210 Muu ylempi toimihenkilö	191	140	51	4 793	5 036	4 129	3 100	4 462	6 900	44,90
29B Huoltokorjaamo esimiehet	477	444	33	3 416	3 456	2 873	2 459	3 200	4 637	36,95
0331 Huoltokorjaamoesimies -	73	68	5	2 947	2 459	2 779	3 716	23,69
0351 Asennus- ja huoltotehtävät esimies -	371	343	27	3 429	3 470	2 919	2 415	3 249	4 567	35,44
29C Huoltokorjaamon työntekijät	1 753	1 687	67	2 586	2 605	2 089	1 828	2 512	3 443	31,92
0355 Asennus ja huolto, suorittava taso	1 753	1 687	67	2 586	2 605	2 089	1 828	2 512	3 443	31,92
29D Autoalan myynti- ja varastointihenkilöstö	4 654	4 243	411	2 891	2 934	2 449	1 961	2 590	4 382	46,85
2802 Henkilöautomyyjä	1 497	1 427	71	3 553	3 573	3 143	2 153	3 391	4 993	38,39
2803 Raskaskalustomyyjä	161	160	1	4 375	2 338	4 525	5 887	37,63
2805 Varaosa- ja tarvikemyyjä	1 456	1 400	57	2 439	2 447	2 223	1 972	2 332	2 966	25,71
2806 Puhelinmyyjä ja tilausten vastaanottaja	154	48	106	2 517	2 853	2 364	1 650	2 468	3 005	39,10
2808 Varaosamies	180	153	27	2 116	2 122	2 087	1 754	2 120	2 392	13,88
2812 Autojen kunnostaja	471	471		2 484	1 927	2 416	2 912	47,45
2810 Autonvuokraus, muut myynti- ja varaosatoimintatyötä	264	194	70	2 618	2 653	2 520	1 367	2 403	4 181	48,20
2825 Muu asiakaspalvelutyö	161	118	43	2 616	2 758	2 227	1 980	2 547	3 466	38,98
31 Ravitsemis- ja majoitusliikkeiden henkilöstö	21 692	6 493	15 199	2 205	2 375	2 132	1 676	2 104	2 865	27,90
31A Ravitsemis- ja majoitusliikkeet; päälliköt ja esimiehet	7 522	2 660	4 862	2 590	2 737	2 510	2 021	2 481	3 279	24,70
1020 Baarimestari, ravintolat joissa anniskelu enintään 4,7%	132	103	29	2 434	2 463	2 333	1 988	2 422	2 833	17,12
1021 Kerroshoito- ja siivouspäällikkö	73	1	72	2 389	1 910	2 302	3 132	22,10
1030 Vastaanottopäällikkö	171	55	116	2 644	2 815	2 562	2 129	2 568	3 220	21,11
1050 Keittiömestari	594	450	144	2 703	2 755	2 539	2 200	2 590	3 314	21,59
1051 Keittiöpäällikkö	354	254	99	2 941	3 098	2 538	2 200	2 820	3 840	26,77
1070 Hotellipäällikkö	200	54	146	3 490	3 882	3 344	2 646	3 385	4 564	30,23
31A1 Kahvilat ja ravintolat, joissa ei anniskelua tai anniskelu enintään 4,7%	2 340	403	1 937	2 365	2 451	2 347	1 916	2 293	2 904	19,79
1010 Vuoropäällikkö, ravintolat joissa anniskelu enintään 4,7%	933	232	700	2 202	2 291	2 173	1 859	2 148	2 581	14,81
1011 Emäntä, ravintolat joissa anniskelu enintään 4,7%	227	13	214	2 261	2 533	2 244	1 833	2 168	2 722	30,02
1040 Henkilöstöravintolan päällikkö	474	43	431	2 373	2 461	2 364	2 022	2 311	2 807	15,05

Taulukko 8. (jatkuu)
Tabell 8. (fortsätter)

	Lukumäärä			Säännöllisen työajan ansio, €/kk			Desiili			CV%
	Antal			Lön för ordinarie arbetstid, €/mån			Decil			
	Yhteensä	Miehet	Naiset	Yhteensä	Miehet	Naiset	1.	med.	9.	
	Totalt	Män	Kvinnor	Totalt	Män	Kvinnor				
31A2 Anniskelupaikat, joissa anniskelu yli 4,7%	3 657	1 339	2 318	2 640	2 719	2 594	2 104	2 531	3 301	23,70
1031 Emäntä	127	8	119	2 416	1 920	2 441	2 893	21,13
1032 Hovimestari	188	85	104	2 565	2 597	2 539	2 245	2 560	2 909	13,14
1033 Vuoropäällikkö ja -mestari	1 845	707	1 138	2 382	2 452	2 338	2 030	2 338	2 739	14,76
1060 Anniskeluravintolan vastaava hoitaja	162	37	125	2 752	2 737	2 756	2 020	2 800	3 375	22,90
1061 Ravintolapäällikkö	1 334	503	831	3 014	3 114	2 954	2 437	2 920	3 706	24,13
31B Ravitsemis- ja majoitusliikkeet; työntekijät	14 170	3 834	10 336	2 001	2 125	1 955	1 626	1 950	2 426	21,45
31B1 Kahvilat ja ravintolat, joissa ei anniskelua tai anniskelu enintään 4,7	5 278	841	4 437	1 869	1 987	1 847	1 575	1 810	2 226	19,69
0521 Myyjä/antelija	2 267	240	2 028	1 792	1 879	1 782	1 547	1 757	2 091	14,66
0522 Kassa	302	17	284	1 779	1 805	1 777	1 547	1 736	2 022	13,96
0523 Kokki/keittäjä/kylmakkö	884	210	674	2 011	2 106	1 982	1 547	1 929	2 400	31,74
0524 Tarjoilija	571	105	467	1 963	2 139	1 923	1 600	1 872	2 353	26,41
0533 Henkilöstöravintolan kokki/keittäjä/kylmakkö	1 253	269	984	1 887	1 942	1 872	1 641	1 858	2 155	11,82
31B2 Anniskelupaikat, joissa anniskelu yli 4,7%	6 367	2 253	4 114	2 103	2 180	2 061	1 731	2 052	2 520	20,54
0544 Kokki	2 640	1 381	1 259	2 084	2 154	2 008	1 718	2 027	2 500	20,87
0545 Kylmakkö	212	26	186	2 086	2 242	2 065	1 804	2 079	2 424	13,38
0546 Tarjoilija	3 461	793	2 667	2 114	2 208	2 086	1 735	2 068	2 539	20,19
31B3 Majoitus ja ravitsemisalan muut työntekijät	2 525	740	1 785	2 019	2 113	1 980	1 591	1 978	2 472	21,92
0510 Aputyöntekijä	466	167	299	1 833	1 827	1 837	1 500	1 775	2 257	20,87
0520 Siivoaja	214	16	198	1 696	1 704	1 695	1 515	1 609	1 971	16,13
0530 Kerroshoitaja	340	16	324	1 828	1 892	1 825	1 624	1 792	2 132	13,05
0540 Huoltomies	315	280	36	2 213	2 250	1 919	1 728	2 152	2 707	24,79
0543 Järjestyksen valvoja/vahtimestari	54	53	1	2 405	1 789	2 252	2 960	36,76
0550 Majoitusliikkeen vastaanottovirkailija/portieeri	980	208	771	2 135	2 176	2 124	1 805	2 080	2 523	17,88
0560 Kokousjärjestelijä	93	31	62	2 320	2 346	2 306	1 816	2 221	2 809	20,63
35 Matkatoimistoala	1 160	68	1 092	2 529	2 810	2 511	2 106	2 456	3 037	18,66
35A Myyntitehtävät	969	52	917	2 510	2 837	2 491	2 105	2 440	3 010	16,53
2615 Seura- ja yksittäismatkojen myyntitehtävät	413	21	393	2 335	2 746	2 313	1 969	2 267	2 759	16,84
2616 Liikematkojen myyntitehtävät	437	24	413	2 646	2 939	2 629	2 260	2 621	3 072	13,69
2617 Ryhmämatkojen myyntitehtävät	118	7	112	2 620	2 246	2 597	3 046	15,29
35B Matkatoimistoalan muut tehtävät	191	16	175	2 623	2 722	2 614	2 131	2 514	3 150	26,59
2622 Tuotantotehtävät	91	12	79	2 771	2 176	2 593	3 293	31,92
2623 Lipunhinnoittelutehtävät	49	2	47	2 637	2 240	2 607	3 033	11,97
2625 Esimies tehtävät (matkatoimistot)	156	18	138	3 051	3 871	2 946	2 291	2 894	3 996	31,24
37 Mainosalan henkilöstö	2 767	1 422	1 344	3 868	4 194	3 523	2 250	3 520	6 000	73,08
37A Yhteistyö	949	340	609	4 475	5 601	3 846	2 300	4 300	7 020	64,17
2701 Yhteistyönjohtaja, projektijohtaja, suunnittelujohtaja	406	218	187	5 692	6 292	4 992	3 520	5 500	8 250	50,52
2702 Yhteyspäällikkö, yhteyshenkilö	408	112	296	3 979	4 471	3 794	2 770	3 811	5 300	39,12
2704 Yhteysassistentti	135	10	125	2 321	1 748	2 300	2 702	37,50
37B Tekstityö	1 427	905	522	3 616	3 803	3 292	2 200	3 260	5 370	81,49
2712 Taiteellinen johtaja	430	303	127	4 473	4 805	3 681	2 420	3 900	7 800	94,75
2715 Suunnittelija, copywriter	755	494	262	3 425	3 449	3 380	2 235	3 290	4 800	52,84
2716 AD-assistentti	210	94	116	2 597	2 515	2 663	1 785	2 500	3 650	44,23
37C Tutkimus- ja mediatyö	356	155	201	3 369	3 615	3 179	2 300	3 070	4 500	44,11
2722 Mediasuunnittelija ja tutkija	228	111	117	3 372	3 487	3 262	2 520	3 070	4 500	39,25
2723 Osasto-, mediasihtööri	67	14	53	2 581	1 700	2 366	3 598	33,40

Taulukko 8. (jatkuu)
Tabell 8. (fortsätter)

	Lukumäärä			Säännöllisen työajan ansio, €/kk			Desiili			CV%
	Antal			Lön för ordinarie arbetstid, €/mån			Decil			
	Yhteensä	Miehet	Naiset	Yhteensä	Miehet	Naiset	1.	med.	9.	
	Totalt	Män	Kvinnor	Totalt	Män	Kvinnor				
39 Huolinta- ja kuljetusalan toimihenkilöt	4 809	2 780	2 028	2 780	2 921	2 587	2 102	2 614	3 632	34,63
39A Laivaus- ja huolinta-alan toimihenkilöt	1 009	382	628	2 785	3 158	2 558	2 118	2 618	3 649	33,07
39A1 Huolintaesimiehet	91	46	44	3 655	3 855	3 447	2 686	3 259	4 840	32,62
2240 Huolintaesimies	91	46	44	3 655	3 855	3 447	2 686	3 259	4 840	32,62
39A2 Huolinta-alan toimihenkilöt	919	335	583	2 699	3 062	2 491	2 096	2 566	3 541	29,85
2241 Huollitsija	792	249	542	2 629	2 939	2 487	2 054	2 532	3 277	27,80
39B Kuljetusliikkeiden toimihenkilöt	2 774	1 556	1 219	2 838	3 009	2 620	2 094	2 690	3 659	34,72
2250 Liikenne-esimies	510	371	139	3 528	3 610	3 307	2 367	3 242	5 261	40,84
2251 Liikenteenhoitaja	982	396	586	2 833	2 984	2 731	2 215	2 740	3 575	25,42
2252 Liikenneapulainen	62	14	48	2 484	2 338	2 526	1 924	2 281	3 190	27,63
2253 Rahdittaja, laskuttaja	87	10	76	2 673	2 149	2 548	3 542	22,62
2254 Ajojärjestelijä	1 126	756	370	2 561	2 741	2 191	1 915	2 566	3 179	25,62
39C Tullaajat ja huolintatyönjohtajat	133	114	19	3 273	3 420	2 362	2 127	2 889	5 317	45,89
39D Huolinta-alan varastoterminaalitöntekijät	892	729	164	2 521	2 529	2 482	2 100	2 356	3 042	28,59
0821 Varastoterminaalitöntekijä, 0-3 palvelusvuotta	202	144	58	2 335	2 325	2 360	1 975	2 165	2 932	23,71
0822 Varastoterminaalitöntekijä, 3-5 palvelusvuotta	170	141	29	2 707	2 790	2 307	2 108	2 371	4 288	44,73
0823 Varastoterminaalitöntekijä, 5-7 palvelusvuotta	132	105	27	2 613	2 605	2 644	2 150	2 290	3 244	30,68
0824 Varastoterminaalitöntekijä, 7-10 palvelusvuotta	164	144	20	2 471	2 479	2 412	2 156	2 326	2 918	21,84
0825 Varastoterminaalitöntekijä, 10-12 palvelusvuotta	92	87	5	2 472	2 226	2 436	2 754	16,56
0826 Varastoterminaalitöntekijä, 12-15 palvelusvuotta	132	107	25	2 567	2 521	2 761	2 269	2 544	2 850	11,89
0827 Varastoterminaalitöntekijä, yli 15 palvelusvuotta	152	146	6	2 562	2 316	2 470	2 875	14,98
41 Varastohenkilöstö	14 160	11 385	2 776	2 262	2 314	2 048	1 765	2 128	2 922	28,19
41A Varasto- ja kuljetusesimiehet	1 660	1 530	130	3 000	3 017	2 807	2 192	2 820	4 005	35,02
0315 Varastoesimies, johtaa työtä ilman alaisia työnjohtajia	1 278	1 174	104	2 888	2 906	2 690	2 159	2 772	3 740	29,77
0316 Varastoesimies, johtaa työnjohtajia ja/tai töntekijöitä	198	188	10	3 379	2 388	3 118	4 853	37,46
0317 Keskusvarastonhoitaja	75	75	..	2 842	2 250	2 720	3 430	30,63
0319 Varastoesimies, johtaa esimiesten välityksellä	109	94	15	3 744	3 779	3 517	2 194	3 459	5 270	44,25
41B Varastotyöntekijät	12 500	9 854	2 646	2 164	2 205	2 011	1 757	2 075	2 724	21,34
0310 Varastotyöntekijä 1 v alalla	1 956	1 626	331	1 934	1 956	1 827	1 615	1 890	2 323	19,36
0311 Varastotyöntekijä 3 v alalla	1 952	1 601	351	2 049	2 084	1 891	1 691	1 973	2 515	21,14
0313 Varastotyöntekijä 5 v alalla	2 052	1 662	391	2 182	2 217	2 033	1 766	2 107	2 725	20,69
0318 Varastotyöntekijä 8 v alalla	6 539	4 967	1 573	2 261	2 321	2 071	1 850	2 161	2 836	19,93
43 Kuljetuksen työntekijät	833	792	41	2 126	2 137	1 901	1 750	2 038	2 652	29,28
43A Kaupan automiehet	829	790	40	2 125	2 138	1 859	1 750	2 038	2 651	29,28
43A1 Henkilö- ja pakettiautokuljettaja	366	333	33	2 016	1 690	1 799	2 574	46,23
0416 Henkilö ja pakettiautokuljettaja, alle 4-v. alalla	251	220	31	1 806	1 683	1 763	2 059	19,43
0419 Henkilö- ja pakettiautokuljettaja yli 10 v. alalla	83	81	2	2 558	1 856	2 287	3 570	39,18
43A2 Kuorma-autonkuljettaja	411	405	7	2 204	1 942	2 125	2 652	19,44
0426 Kuorma-auton kulettaja, alle 4-v. alalla	154	150	4	2 148	1 814	2 075	2 533	19,22
0427 Kuorma-auton kuljettaja, 4 - 8 v. alalla	99	98	1	2 203	1 959	2 075	2 754	21,13
0429 Kuorma-auton kuljettaja, yli 10-v. alalla	125	125	..	2 271	1 994	2 203	2 477	18,54
43A3 Täysperävaunuauton kuljettaja	47	47	..	2 278	1 995	2 240	2 621	14,34
45 Huoltoasemien henkilöstö	2 752	723	2 029	2 080	2 197	2 039	1 718	2 012	2 502	21,42
45A Liikenne- ja huoltoasemat, joissa majoitus- ja ravitsem	918	214	705	1 959	2 043	1 933	1 670	1 913	2 321	16,94
0570 Huoltamotyöntekijä	144	61	83	2 056	2 058	2 055	1 647	2 011	2 535	20,47
0571 Huoltamomyyjä	86	31	54	2 022	2 144	1 952	1 593	1 934	2 555	27,58
0572 Huoltamokahvilatyöntekijä (anniskelu enintään 4,7%)	640	111	529	1 921	2 004	1 903	1 671	1 892	2 236	14,85

Taulukko 8. (jatkuu)
Tabell 8. (fortsätter)

	Lukumäärä			Säännöllisen työajan ansio, €/kk			Desiili			CV%
	Antal			Lön för ordinarie arbetstid, €/mån			Decil			
	Yhteensä	Miehet	Naiset	Yhteensä	Miehet	Naiset	1.	med.	9.	
	Totalt	Män	Kvinnor	Totalt	Män	Kvinnor				
45B Huolto- ja liikenneasemien hoitajat	112	51	60	3 006	3 062	2 957	2 079	3 139	3 659	20,30
0225 Huoltoaseman hoitaja	112	51	60	3 006	3 062	2 957	2 079	3 139	3 659	20,30
45C Huolto- ja liikenneasemien työntekijät	1 722	458	1 264	2 085	2 172	2 054	1 743	2 045	2 455	17,94
0241 Huoltamotyöntekijä	1 564	332	1 231	2 081	2 165	2 059	1 766	2 049	2 442	16,55
0242 Huoltoasentaja	123	122	1	2 183	1 695	2 027	2 938	30,66
47 Neuvonta-alan henkilöstö	945	295	651	2 491	2 767	2 365	1 809	2 388	3 324	28,10
0851 Agronomi	114	48	67	3 256	3 397	3 155	2 551	3 156	4 219	21,29
0852 Agrologi	259	149	110	2 478	2 562	2 364	2 020	2 438	3 000	16,29
0853 Karjantarkkailija	77	8	68	2 037	1 856	2 020	2 257	9,07
0875 Kotitalousneuvoja tai muu asiantuntija	86	..	86	2 607	1 869	2 475	3 661	26,61
0879 Neuvoja tai muu asiantuntija	213	2	211	1 912	1 586	1 856	2 298	21,30
0860 Projektipäällikkö, tutkija	68	30	38	2 882	3 098	2 709	2 245	2 768	3 613	22,06
55 Työvoimaa vuokraavien yritysten ammatit	2 808	1 280	1 527	2 364	2 385	2 346	1 800	2 220	3 027	38,74
1411 Toimistotehtävät, suorittava taso	815	177	639	2 342	2 395	2 328	1 687	2 300	3 047	42,60
1412 Toimistotehtävät, ammattitehtävät	569	183	386	2 276	2 338	2 246	1 800	2 200	2 901	34,19
1413 Toimistotehtävät, asiantuntijatehtävät	141	35	107	3 073	3 042	3 083	2 227	2 948	3 934	45,41
1420 Taloushallinto, suorittava taso	74	21	53	2 132	2 217	2 099	1 528	2 000	2 750	28,53
1430 Tietotekniikka, operatiiviset tehtävät	855	731	124	2 318	2 305	2 395	1 917	2 163	2 900	29,22
1431 Tietotekniikka, ohjelmointi	120	57	63	2 596	3 070	2 172	1 917	2 390	3 322	50,84
61 Kuvanvalmistamotyöntekijät	127	42	85	2 014	2 208	1 918	1 689	1 901	2 563	22,79
0759 Kuvanvalmistamotyöntekijä	127	42	85	2 014	2 208	1 918	1 689	1 901	2 563	22,79
0760 Valokuvaaja	76	34	42	2 852	2 963	2 763	1 693	3 020	3 769	35,90
65 Elokuvatuotantotyöntekijät	125	67	58	3 165	3 360	2 942	2 000	3 000	4 312	51,43
70 Kristilliset yhdistykset	157	80	77	2 804	2 954	2 650	2 268	2 686	3 466	20,09
3001 Julistustyön esimies	43	30	13	3 248	3 428	2 838	2 483	3 350	3 725	20,10
3002 Julistustyöntekijä	114	50	64	2 637	2 670	2 611	2 227	2 565	3 148	15,16
71 Urheiluvalmennus	123	83	40	2 902	3 196	2 288	1 800	2 536	4 000	71,92
1504 Urheiluvalmennus, konttori, avustavat tehtävät	106	31	75	2 289	2 099	2 367	1 518	2 334	2 843	25,46
1505 Urheiluvalmennus, konttori, ammattitehtävät	368	134	234	2 682	2 859	2 581	2 105	2 604	3 388	23,36
1506 Urheiluvalmennus, konttori, asiantuntijatehtävät	343	211	132	3 520	3 632	3 340	2 667	3 366	4 706	29,51
1507 Urheiluvalmennus, konttori, johtotehtävät	101	70	31	5 280	5 681	4 367	3 326	4 895	7 466	47,73
1510 Valmentaja	70	59	11	3 483	2 220	3 027	4 820	74,06
90A Muut	7 358	6 034	1 324	2 327	2 273	2 573	1 635	2 134	3 239	39,64
0941 Talonmies	4 681	4 448	232	2 011	2 012	1 990	1 582	1 934	2 522	27,58
0943 Isännöitsijä	626	409	217	3 377	3 495	3 156	2 518	3 250	4 339	31,45
0950 Huoltomies	149	147	2	2 832	1 827	2 641	4 256	35,46
0951 Laitosmies, lämmittäjä ym.	40	38	1	2 574	2 063	2 471	3 057	25,55
0952 Sähköasentaja	44	44	..	2 654	2 170	2 585	3 263	18,77
0953 Autonasentaja	62	62	..	2 431	1 716	2 324	3 415	31,64
0961 Einestyöntekijä	121	77	45	2 170	2 230	2 066	1 701	2 215	2 668	21,76
0220 Työnjohto/Palveluesimies	1 431	621	810	2 795	3 037	2 609	2 000	2 755	3 621	27,87
90C Kodinkonehuoltotyö	164	130	34	2 435	2 563	1 944	1 752	2 224	3 267	34,86
0946 Kodinkonehuoltotyö	84	57	26	2 180	2 316	1 883	1 704	2 098	2 762	23,37
0947 Vaativa kodinkonehuoltotyö	54	53	1	3 004	2 031	2 725	4 873	37,49

Taulukko 9. Yksityisten teattereiden henkilöstön ansio- ja lukumäärätiedot 2010.

Tabell 9. Uppgifter om löner och antal anställda inom privata teatrar 2010.

	Lukumäärä			Säännöllisen työajan ansio, €/kk			Desiili			CV%
	Antal			Lön för ordinarie arbetstid, €/mån			Decil			
	Yhteensä	Miehet	Naiset	Yhteensä	Miehet	Naiset	1.	Med.	9.	
	Totalt	Män	Kvinnor	Totalt	Män	Kvinnor				
Yhteensä	2705	1402	1303	2625	2723	2520	2003	2509	3298	36,07
13101 Näyttelijä	587	305	282	2905	2943	2864	2411	2911	3317	16,75
13102 Tanssija	66	31	35	2202	2155	2244	1777	2327	2543	20,56
21111 Mestarit	237	226	10	2713	2297	2690	3083	14,79
21128 Valo-, äänimies, tehosteiden hoitaja	96	88	8	2331	2072	2314	2627	16,44
21131 Ompelija	83	3	80	2011	1782	2055	2159	12,98
21141 Näyttämö-, kone-, köysimies	122	121	1	2208	1951	2270	2464	15,13
21151 Puuseppä, metalli-, lavastemies, vaatturi, verhoilija	143	114	29	2200	2209	2167	1914	2204	2492	14,90
22111 Lipunmyyjä, lippukassanhoitaja	74	5	69	2045	1780	2039	2248	12,93
22212 Teatteri-, tiedotus-, myynti-, markkinointisihteeri	133	18	115	2565	2633	2554	2105	2490	3200	21,57
23231 Skenografi (lavastaja, pukusuunnittelija)	56	11	46	2917	2551	2948	3247	13,84

Taulukko 10. Seurakuntien henkilöstön ansio- ja lukumäärätiedot 2010.

Tabell 10. Uppgifter om löner och antal anställda inom församlingar 2010.

		Lukumäärä			Säännöllisen työajan ansio, €/kk			Desiili			CV%
		Antal			Lön för ordinarie arbetstid, €/mån			Decil			
		Yhteensä	Miehet	Naiset	Yhteensä	Miehet	Naiset	1.	Med.	9.	
		Totalt	Män	Kvinnor	Totalt	Män	Kvinnor				
	Yhteensä	12547	3986	8561	2486	2821	2330	1763	2323	3421	29,25
0845	diakoni	88	15	73	2364	2492	2338	2077	2406	2533	6,82
0898	diakonian viranhaltija	639	54	585	2394	2422	2392	2139	2451	2536	6,21
0925	diakoniatyöntekijä	40	3	37	2429	2222	2451	2625	6,43
0945	diakonissa	218	7	211	2426	2223	2451	2547	5,45
1025	emäntä	196	1	195	2176	1997	2119	2466	10,05
1150	erityisammattimies	197	190	7	2117	1944	2126	2251	7,87
1350	hallintosihtööri	44	3	41	2692	2451	2630	2972	9,61
1375	haudankaivaja	48	48	..	2047	1803	2064	2147	10,52
1475	hautausmaanhoidtaja	44	33	11	2148	2168	2087	1811	2190	2426	10,95
1625	hautausmaan työntekijä	96	31	65	1678	1707	1664	1509	1627	1978	11,62
1626	hautausmaan kesätyöntekijä	909	219	690	1612	1571	1625	1414	1576	1836	9,54
2075	kanslisti	90	3	87	2129	2015	2120	2323	6,74
2100	kanttori	89	30	59	2677	2710	2660	2123	2677	3258	14,63
2126	a-kanttori	98	60	38	3255	3290	3199	3025	3251	3413	6,94
2127	b-kanttori	385	154	231	2824	2854	2804	2539	2835	3031	7,36
2128	c-kanttori	117	54	63	2357	2420	2303	2077	2388	2572	7,56
2175	kappalainen	599	375	224	3418	3452	3360	3251	3401	3677	7,07
2525	keittiöapulainen	30	1	29	1950	1648	1932	2299	11,91
2575	keittäjä	110	6	104	2051	1784	2032	2280	11,34
2850	kiinteistönhoitaja	44	37	7	2197	2010	2111	2451	9,28
2875	kiinteistöpäällikkö	36	33	3	3581	3066	3432	4445	14,61
2878	kiinteistötyöntekijä	94	66	28	1971	1969	1977	1668	2015	2203	11,27
2950	kirjuri	60	3	57	2316	2097	2330	2451	6,63
3000	kirkkoherra	416	375	41	4229	4249	4047	3699	4174	4926	12,03
3800	lapsityönohjaaja	154	..	154	2535	2380	2550	2682	6,83
3925	lastenhoitaja	1151	19	1132	1961	1804	1964	1737	1990	2099	7,60
4325	lähetysasihtööri	68	7	61	2343	2077	2410	2523	8,64
4825	nuorisoneuvoaja	113	45	68	2321	2358	2296	2077	2355	2487	7,72
4950	nuorisotyönohjaaja	763	284	479	2332	2369	2311	2077	2389	2511	7,76
5200	palkanlaskija	49	..	49	2296	2123	2323	2451	7,23
5350	pastori	35	19	16	3143	3253	3013	2663	3142	3458	12,61
5425	perheneuvoja	83	21	62	3321	3334	3317	3112	3336	3439	4,92
5825	puutarhuri	37	7	30	2095	1732	2110	2383	13,48
6900	sairaalanpastori	44	12	32	3392	3454	3370	3313	3383	3438	3,65
6925	sairaalanhoitaja	34	11	23	3348	3419	3314	3185	3337	3465	3,43
7100	seurakuntamestari	373	273	100	2147	2146	2148	1892	2074	2503	14,04
7140	seurakuntapastori	660	311	349	2973	3023	2929	2530	3019	3336	10,13
7150	seurakuntapuutarhuri	72	43	29	2502	2477	2539	2195	2476	2823	10,38
7225	seurakuntasihtööri	124	3	121	2206	1974	2187	2451	8,81
7350	siivooja	138	1	137	1958	1813	1958	2098	6,87
7370	siivooja-vahtim.	50	2	48	2041	1895	2027	2241	7,71
7450	suntio	124	66	58	2087	2073	2103	1786	2066	2427	12,09
7625	talonmies-vahtim.	31	18	13	2062	2075	2043	1986	2043	2229	5,71
7675	talousjohtaja	38	22	16	4104	4122	4079	3706	4034	4865	9,79
7700	talouspäällikkö	205	67	138	3158	3240	3118	2677	3028	3721	13,47
7725	taloussihtööri	51	4	47	2513	2323	2451	2819	8,65
7930	tiedottaja	61	10	51	2728	2710	2731	2393	2750	3127	10,83
8200	toimistonhoitaja	86	1	85	2300	2102	2323	2451	6,86
8300	toimistosihtööri	651	7	644	2192	2044	2172	2383	6,96
8325	toimistovirkailija	30	1	29	1989	1744	2052	2096	6,65
8477	työalaasihtööri	38	10	28	3587	3774	3520	3078	3712	3850	12,16
8500	työnjohtaja	30	25	5	2441	2232	2451	2660	8,57
8675	vahtimestari	207	63	144	2087	2098	2082	1887	2081	2309	8,41
8727	vahtimestari-siivooja	189	26	163	2056	2073	2053	1801	2015	2371	11,15
9275	yli-vahtimestari	48	28	20	2420	2453	2374	2190	2331	2751	11,75

Taulukko 11. Teollisuuden toimihenkilöiden ansio- ja lukumäärätiedot 2010.

Tabell 11. Uppgifter om antal tjänstemän och deras löner inom industrin 2010.

	Lukumäärä			Säännöllisen työajan ansio, €/kk			Desiili			CV%
	Antal			Lön för ordinarie arbetstid, €/månad			Decil			
	Yhteensä	Miehet	Naiset	Yhteensä	Miehet	Naiset	1.	Med.	9.	
	Totalt	Män	Kvinnor	Totalt	Män	Kvinnor				
C Teollisuuden toimihenkilöt	225 904	150 952	74 894	3 603	3 836	3 135	2 312	3 291	5 272	41,57
1C Johtotason tehtävät	16 108	13 073	3 020	5 764	5 843	5 424	3 589	5 565	8 088	38,82
2C Erityisasiantuntijat	54 652	42 222	12 429	4 444	4 517	4 196	3 168	4 278	5 885	29,43
3C Asiantuntijat	95 089	65 366	29 723	3 347	3 459	3 100	2 516	3 211	4 315	27,67
4C Asianhoitajat	42 352	16 825	25 517	2 649	2 852	2 516	2 022	2 558	3 335	27,21
5C Työntekijät	11 125	9 879	1 212	2 834	2 888	2 370	2 024	2 638	3 947	30,92
01 Liiketoiminnan johtaminen ja kehittäminen	2 965	2 020	945	5 553	5 943	4 719	3 200	4 957	8 729	52,67
012 Yrityssuunnittelutehtävät	2 965	2 020	945	5 553	5 943	4 719	3 200	4 957	8 729	52,67
0121 Johtajat, yrityssuunnittelu	933	763	170	7 336	7 480	6 687	4 500	7 100	10 000	40,41
0122 Erityisasiantuntijat, yrityssuunnittelu	973	685	288	5 655	5 862	5 162	3 877	5 403	7 670	36,78
0123 Asiantuntijat, yrityssuunnittelu	811	464	347	4 045	4 097	3 974	2 857	3 926	4 993	36,28
0124 Asianhoitajat, yrityssuunnittelu	249	108	141	3 380	3 518	3 274	1 948	3 184	4 089	68,49
02 Tutkimus ja tuotekehitys	36 774	29 907	6 867	3 986	4 108	3 455	2 700	3 742	5 578	34,35
021 Tutkimustehtävät	3 807	2 146	1 661	3 646	4 016	3 167	2 259	3 333	5 445	40,30
0211 Johtajat, tutkimustehtävät	231	181	50	6 034	6 220	5 355	4 384	5 900	7 989	29,36
0212 Erityisasiantuntijat, tutkimustehtävät	1 245	884	360	4 531	4 647	4 246	3 339	4 358	5 911	24,82
0213 Asiantuntijat, tutkimustehtävät	1 145	662	483	3 365	3 453	3 245	2 515	3 222	4 385	26,33
0214 Asianhoitajat, tutkimustehtävät	1 035	290	745	2 544	2 714	2 478	2 072	2 463	3 163	19,93
0215 Työntekijät, tutkimustehtävät	151	128	24	2 371	2 395	2 242	1 955	2 318	2 840	15,38
022 Tuotekehitys- ja tuotesuunnittelutehtävät	29 091	24 609	4 482	4 011	4 101	3 521	2 792	3 760	5 558	33,25
0221 Johtajat, tuotekehitys ja -suunnittelu	2 516	2 299	218	6 026	6 079	5 473	4 384	5 913	7 780	26,49
0222 Erityisasiantuntijat, tuotekehitys ja -suunnittelu	12 217	10 618	1 599	4 394	4 435	4 126	3 386	4 270	5 521	22,78
0223 Asiantuntijat, tuotekehitys ja -suunnittelu	12 504	10 533	1 971	3 418	3 466	3 164	2 720	3 300	4 218	23,31
0224 Asianhoitajat, tuotekehitys ja -suunnittelu	1 708	1 059	649	2 752	2 907	2 499	2 040	2 669	3 506	26,50
023 Tuotantoprosessin kehittämistehtävät	3 876	3 152	724	4 132	4 230	3 705	2 722	3 847	5 899	35,38
0231 Johtajat, tuotantoprosessin kehittäminen	336	307	29	5 725	5 717	5 808	3 840	5 346	8 170	36,18
0232 Erityisasiantuntijat, tuotantoprosessin kehittäminen	1 667	1 395	272	4 603	4 660	4 310	3 323	4 411	6 222	27,44
0233 Asiantuntijat, tuotantoprosessin kehittäminen	1 555	1 249	307	3 554	3 607	3 338	2 686	3 363	4 653	26,12
0234 Asianhoitajat, tuotantoprosessin kehittäminen	292	182	110	2 810	2 886	2 684	2 199	2 729	3 443	21,56
03 Laadunvalvonta ja tarkastus	6 690	4 026	2 665	3 634	3 937	3 176	2 334	3 276	5 498	40,55
031 Laadunvalvonta- ja tarkastustehtävät	6 690	4 026	2 665	3 634	3 937	3 176	2 334	3 276	5 498	40,55
0311 Johtajat, laadunvalvonta ja tarkastus	598	434	164	5 561	5 697	5 201	3 545	5 515	7 500	35,39
0312 Erityisasiantuntijat, laadunvalvonta ja tarkastus	1 975	1 447	528	4 424	4 514	4 179	3 221	4 291	5 812	27,43
0313 Asiantuntijat, laadunvalvonta ja tarkastus	2 349	1 459	890	3 277	3 407	3 063	2 529	3 112	4 126	26,96
0314 Asianhoitajat, laadunvalvonta ja tarkastus	1 724	650	1 074	2 578	2 743	2 477	2 082	2 507	3 159	19,00
04 Valmistus ja käyttö	31 026	26 308	4 718	3 483	3 572	2 987	2 478	3 261	4 767	34,16
041 Valmistuksen ja käytön suunnittelutehtävät	13 744	11 758	1 986	3 611	3 695	3 114	2 550	3 350	5 003	35,15
0411 Johtajat, valmistuksen ja käytön suunnittelu	946	879	67	5 407	5 437	5 014	3 591	5 235	7 707	36,73
0412 Erityisasiantuntijat, valmistuksen ja käytön suunnittelu	3 362	3 026	336	4 298	4 334	3 976	3 106	4 161	5 595	27,52
0413 Asiantuntijat, valmistuksen ja käytön suunnittelu	7 886	6 749	1 136	3 267	3 315	2 980	2 546	3 179	4 086	22,99
0414 Asianhoitajat, valmistuksen ja käytön suunnittelu	1 515	1 068	447	2 769	2 873	2 520	2 200	2 734	3 383	21,79
042 Valmistus- ja käyttötehtävät	17 283	14 551	2 732	3 381	3 473	2 894	2 400	3 200	4 588	32,78
0421 Johtajat, valmistus ja käyttö	976	911	65	4 902	4 921	4 650	3 104	4 714	6 870	35,77
0422 Erityisasiantuntijat, valmistus ja käyttö	2 501	2 239	262	4 186	4 233	3 782	3 045	4 080	5 491	26,43
0423 Asiantuntijat, valmistus ja käyttö	10 132	8 914	1 218	3 262	3 301	2 979	2 558	3 170	4 105	22,49
0424 Asianhoitajat, valmistus ja käyttö	3 028	2 123	905	2 850	2 960	2 591	2 143	2 722	3 796	28,56
0425 Työntekijät, valmistus ja käyttö	645	365	281	2 324	2 368	2 266	1 782	2 253	3 049	33,73

Taulukko 11. (jatkuu)
Tabell 11. (fortsätter)

	Lukumäärä			Säännöllisen työajan ansio,€/kk			Desiili			CV%
	Antal			Lön för ordinarie arbetstid,€/månad			Decil			
	Yhteensä	Miehet	Naiset	Yhteensä	Miehet	Naiset				
05 Rakentaminen	22 156	19 065	3 042	3 592	3 678	3 044	2 422	3 339	5 048	40,53
051 Rakentamisen suunnittelutehtävät	11 288	8 797	2 487	3 597	3 757	3 035	2 416	3 370	5 066	38,63
0511 Johtajat, rakentamisen suunnittelu	610	543	67	5 420	5 595	4 000	3 520	5 268	7 341	43,04
0512 Erityisasiantuntijat, rakentamisen suunnittelu	2 686	2 372	314	4 538	4 572	4 283	3 361	4 461	5 750	26,23
0513 Asiantuntijat, rakentamisen suunnittelu	6 446	4 992	1 454	3 285	3 363	3 017	2 518	3 200	4 085	26,21
0514 Asianhoitajat, rakentamisen suunnittelu	1 354	759	596	2 505	2 609	2 372	2 000	2 424	3 060	22,16
0515 Työntekijät, rakentamisen suunnittelu	192	132	56	2 832	3 027	2 391	2 000	2 800	3 720	50,22
052 Rakentamistehtävät	10 868	10 268	555	3 588	3 611	3 085	2 433	3 316	5 025	42,42
0521 Johtajat, rakentamistehtävät	1 094	1 064	16	5 028	5 030	4 418	3 077	4 884	6 611	42,29
0522 Erityisasiantuntijat, rakentamistehtävät	3 063	2 983	80	4 045	4 055	3 686	2 938	3 695	5 405	42,09
0523 Asiantuntijat, rakentamistehtävät	4 766	4 424	342	3 335	3 353	3 113	2 637	3 239	4 150	22,66
0524 Asianhoitajat, rakentamistehtävät	1 055	952	99	2 705	2 732	2 472	1 890	2 700	3 520	38,55
0525 Työntekijät, rakentamistehtävät	888	846	18	2 638	2 604	2 094	2 018	2 523	3 136	35,51
06 Kuljetus ja varastointi	12 179	9 732	2 446	3 302	3 386	2 966	2 297	3 050	4 572	35,59
061 Logistiikan suunnittelutehtävät	2 025	1 356	669	3 727	3 946	3 285	2 603	3 339	5 320	39,41
0611 Johtajat, logistiikan suunnittelu	185	163	22	5 753	5 753	5 754	3 420	5 436	7 710	45,37
0612 Erityisasiantuntijat, logistiikan suunnittelu	554	407	147	4 282	4 399	3 958	3 054	4 130	5 628	26,37
0613 Asiantuntijat, logistiikan suunnittelu	934	651	283	3 324	3 404	3 138	2 538	3 176	4 257	25,19
0614 Asianhoitajat, logistiikan suunnittelu	350	134	216	2 868	3 013	2 778	2 323	2 873	3 286	20,61
062 Kuljetustehtävät	6 367	5 838	529	3 407	3 427	3 184	2 294	3 208	4 650	33,19
0621 Johtajat, kuljetustehtävät	120	113	7	3 907	2 326	4 105	5 514	43,73
0622 Erityisasiantuntijat, kuljetustehtävät	172	145	27	4 075	4 125	3 806	2 820	3 892	5 778	30,43
0623 Asiantuntijat, kuljetustehtävät	1 189	1 045	144	3 554	3 645	2 893	2 193	3 205	5 468	41,14
0624 Asianhoitajat, kuljetustehtävät	1 103	829	275	3 457	3 491	3 353	2 359	3 080	5 148	41,59
0625 Työntekijät, kuljetustehtävät	3 783	3 706	77	3 300	3 307	2 966	2 287	3 226	4 489	25,95
063 Jakelu- ja käsittelytehtävät	1 103	785	317	2 995	3 106	2 719	2 357	2 831	3 925	25,63
0632 Erityisasiantuntijat, jakelu- ja käsittelytehtävät	63	54	9	4 047	2 982	4 158	4 924	25,78
0633 Asiantuntijat, jakelu- ja käsittelytehtävät	285	209	76	3 194	3 304	2 892	2 423	3 034	4 224	25,59
0634 Asianhoitajat, jakelu- ja käsittelytehtävät	702	478	224	2 808	2 887	2 640	2 380	2 719	3 357	16,81
064 Varastointitehtävät	1 822	1 475	347	2 824	2 896	2 517	2 077	2 687	3 672	34,13
0641 Johtajat, varastointitehtävät	56	50	6	4 264	2 537	3 126	9 002	65,30
0642 Erityisasiantuntijat, varastointitehtävät	143	129	14	3 611	3 638	3 369	2 510	3 404	4 936	30,83
0643 Asiantuntijat, varastointitehtävät	754	631	122	2 993	3 062	2 636	2 325	2 913	3 765	24,44
0644 Asianhoitajat, varastointitehtävät	706	529	177	2 499	2 528	2 409	2 075	2 457	3 034	19,27
0645 Työntekijät, varastointitehtävät	164	136	28	2 272	2 298	2 144	1 882	2 161	2 842	23,75
065 Huolintatehtävät	861	277	584	2 926	3 187	2 803	2 315	2 761	3 672	30,73
0652 Erityisasiantuntijat, huolintatehtävät	48	22	25	4 017	4 309	3 757	2 592	4 003	4 961	32,19
0653 Asiantuntijat, huolintatehtävät	358	137	221	2 956	3 148	2 838	2 424	2 852	3 514	28,40
0654 Asianhoitajat, huolintatehtävät	441	112	329	2 716	2 842	2 673	2 223	2 674	3 275	17,77
07 Tietojenkäsittely	14 116	11 000	3 117	3 863	3 944	3 574	2 574	3 618	5 457	33,80
071 Tietohallintotehtävät	3 188	2 381	807	4 500	4 637	4 094	2 837	4 357	6 275	35,42
0711 Johtajat, tietohallintotehtävät	574	468	107	5 998	6 070	5 683	4 586	5 764	8 000	26,53
0712 Erityisasiantuntijat, tietohallintotehtävät	1 617	1 187	429	4 609	4 715	4 315	3 351	4 520	5 988	26,15
0713 Asiantuntijat, tietohallintotehtävät	765	580	186	3 619	3 714	3 325	2 589	3 449	5 000	31,32
0714 Asianhoitajat, tietohallintotehtävät	231	146	85	2 939	3 096	2 668	2 100	2 861	3 437	31,73
072 Tietojenkäsittelyn sekä tieto- ja teleliikenteen suunnittelut.	4 844	3 908	936	3 945	4 013	3 660	2 752	3 770	5 365	29,37
0721 Johtajat, tietojenkäs., tieto- ja teleliikenteen suunnittelu	136	118	19	5 362	5 323	5 606	3 896	5 348	6 739	27,74
0722 Erityisasiantuntijat, tietojenkäs., tieto- ja teleliikenteen suunnittelu	1 900	1 601	299	4 525	4 589	4 183	3 306	4 401	5 930	26,01
0723 Asiantuntijat, tietojenkäs., tieto- ja teleliikenteen suunnittelu	2 598	2 028	570	3 538	3 576	3 404	2 664	3 441	4 496	22,75
0724 Asianhoitajat, tietojenkäs., tieto- ja teleliikenteen suunnittelu	209	161	48	2 795	2 826	2 690	2 258	2 750	3 395	17,46

Taulukko 11. (jatkuu)
Tabell 11. (fortsätter)

	Lukumäärä			Säännöllisen työajan ansio,€/kk			Desilli			CV%
	Antal			Lön för ordinarie arbetstid,€/månad			Decil			
	Totalt	Män	Kvinnor	Totalt	Män	Kvinnor	1.	Med.	9.	
073 Tietojenkäsittelyt, tieto- ja teleliik. käyttö- ja ylläpito.	3 397	2 782	616	3 590	3 656	3 292	2 611	3 428	4 790	28,56
0731 Johtajat, tietojenkäs.,tieto- ja teleliik.käyttö- ja ylläpito	54	50	4	5 526	3 630	5 312	7 320	30,63
0732 Erityisasiantuntijat, tietojenkäs.,tieto- ja teleliik.käyttö- ja ylläpito	625	533	92	4 344	4 382	4 121	2 992	4 239	5 807	30,26
0733 Asiantuntijat, tietojenkäs.,tieto- ja teleliik.käyttö ja ylläpito	2 344	1 930	414	3 466	3 512	3 251	2 695	3 375	4 345	21,87
0734 Asianhoitajat, tietojenkäs.,tieto- ja teleliik.käyttö ja ylläpito	371	265	105	2 831	2 909	2 635	2 136	2 787	3 542	19,34
074 Tietojenkäsittelyt sekä tieto- ja teleliikenteen tukipalv.t.	2 687	1 929	758	3 303	3 366	3 143	2 267	3 100	4 609	33,08
0741 Johtajat, tietojenkäs.,tieto- ja teleliik. tukipalvelu	38	28	10	5 191	3 932	4 763	6 487	24,71
0742 Erityisasiantuntijat, tietojenkäs.,tieto- ja teleliik. tukipalvelu	421	336	85	4 178	4 188	4 138	2 937	3 991	5 607	29,02
0743 Asiantuntijat, tietojenkäs.,tieto- ja teleliik. tukipalvelu	1 603	1 183	420	3 341	3 356	3 297	2 486	3 191	4 399	26,49
0744 Asianhoitajat, tietojenkäs.,tieto- ja teleliik. tukipalvelu	609	367	242	2 501	2 538	2 446	1 848	2 440	3 172	23,48
08 Kunnossapito ja huolto	11 880	11 286	594	3 237	3 253	2 941	2 281	3 069	4 369	32,77
081 Kiinteistöjen hallinnointitehtävät	912	667	245	3 811	4 073	3 099	2 494	3 552	5 427	36,95
0811 Johtajat, kiinteistöjen hallinnointi	139	127	13	4 997	4 980	5 165	3 421	4 528	7 101	31,56
0812 Erityisasiantuntijat, kiinteistöhallinnointi	349	303	46	4 209	4 270	3 810	3 095	4 079	5 567	27,56
0813 Asiantuntijat, kiinteistöjen hallinnointi	245	179	66	3 428	3 526	3 161	2 535	3 317	4 495	26,20
0814 Asianhoitajat, kiinteistöjen hallinnointi	178	58	120	2 633	2 751	2 576	2 118	2 594	3 196	18,29
082 Koneiden ja laitteiden kunnossapito- ja huoltotehtävät	8 623	8 397	227	3 275	3 282	3 019	2 366	3 125	4 320	31,14
0821 Johtajat, koneiden ja laitteiden kunnossapito ja huolto	453	447	7	4 509	2 711	4 181	6 620	44,56
0822 Erityisasiantuntijat, koneiden ja laitteiden kunnossapito ja huolto	1 378	1 341	37	3 975	3 987	3 563	2 946	3 775	5 128	28,80
0823 Asiantuntijat, koneiden ja laitteiden kunnossapito ja huolto	3 279	3 216	63	3 373	3 379	3 065	2 722	3 275	4 100	20,07
0824 Asianhoitajat, koneiden ja laitteiden kunnossapito ja huolto	1 286	1 219	66	2 824	2 833	2 660	2 200	2 723	3 558	23,61
0825 Työntekijät, koneiden ja laitteiden kunnossapito ja huolto	2 227	2 173	54	2 707	2 711	2 538	2 120	2 616	3 461	20,23
083 Kiinteistöjen, liikenneväylien yms. kunnossapito- ja huoltot.	2 345	2 222	123	2 874	2 895	2 481	2 148	2 621	3 872	31,45
0831 Johtajat, kiinteistöjen, liikenneväylien yms.kunnossapito ja huolto	64	64	..	4 955	3 602	4 464	7 679	33,99
0832 Erityisasiantuntijat, kiint.,liik.väylien yms.kunnossapito ja huolto	104	101	3	4 419	3 052	4 404	5 774	29,35
0833 Asiantuntijat,kiint.,liik.väylien yms. kunnossapito ja huolto	424	377	46	3 321	3 368	2 938	2 710	3 210	4 020	22,01
0834 Asianhoitajat, kiint.,liik.väylien yms.kunnossapito ja huolto	306	286	20	2 869	2 918	2 165	2 344	2 713	3 689	20,23
0835 Työntekijät, kiint.,liik.väylien yms.kunnossapito ja huolto	1 447	1 394	53	2 541	2 555	2 162	2 111	2 378	3 172	21,43
09 Hankinnat	6 182	4 091	2 091	3 739	3 978	3 270	2 591	3 296	5 452	38,47
091 Hankintojen suunnittelutehtävät	1 830	1 302	529	4 587	4 818	4 019	2 955	4 366	6 529	36,42
0911 Johtajat, hankintojen suunnittelu	372	302	70	6 176	6 211	6 025	4 290	5 777	8 488	29,99
0912 Erityisasiantuntijat, hankintojen suunnittelu	830	609	221	4 683	4 835	4 265	3 379	4 545	6 019	25,67
0913 Asiantuntijat, hankintojen suunnittelu	525	355	170	3 659	3 795	3 376	2 791	3 424	4 845	28,18
0914 Asianhoitajat, hankintojen suunnittelu	100	31	69	2 832	2 964	2 772	2 325	2 839	3 308	14,56
092 Ostotehtävät	4 352	2 789	1 563	3 382	3 586	3 017	2 516	3 085	4 623	32,65
0921 Johtajat, ostotehtävät	187	149	39	5 079	5 214	4 560	3 065	4 719	7 691	40,46
0922 Erityisasiantuntijat, ostotehtävät	729	562	167	4 380	4 485	4 030	3 154	4 207	5 929	29,02
0923 Asiantuntijat, ostotehtävät	2 820	1 888	932	3 157	3 264	2 941	2 591	3 033	3 923	20,78
0924 Asianhoitajat, ostotehtävät	616	191	425	2 710	2 854	2 646	2 234	2 660	3 214	17,35
10 Myynti ja markkinointi	37 316	20 395	16 921	3 655	4 182	3 019	2 149	3 254	5 699	47,89
101 Markkinointitehtävät	4 465	2 057	2 408	4 295	4 940	3 743	2 563	3 942	6 528	43,96
1011 Johtajat, markkinointitehtävät	643	441	202	6 433	6 746	5 751	4 316	6 142	8 822	34,94
1012 Erityisasiantuntijat, markkinointitehtävät	1 644	896	748	4 770	5 074	4 406	3 312	4 560	6 541	29,95
1013 Asiantuntijat, markkinointitehtävät	1 640	622	1 018	3 504	3 793	3 327	2 500	3 322	4 689	30,48
1014 Asianhoitajat, markkinointitehtävät	452	62	390	2 759	3 044	2 714	2 211	2 689	3 319	21,40
102 Vientimyyntitehtävät	3 364	1 940	1 424	4 049	4 722	3 133	2 446	3 772	6 090	42,07
1021 Johtajat, vientimyyntitehtävät	301	267	34	6 213	6 315	5 415	4 050	6 238	8 320	33,16
1022 Erityisasiantuntijat, vientimyyntitehtävät	1 325	1 056	269	4 726	4 888	4 094	3 326	4 577	6 269	28,66
1023 Asiantuntijat, vientimyyntitehtävät	1 241	567	674	3 382	3 837	2 999	2 427	3 123	4 722	30,73
1024 Asianhoitajat, vientimyyntitehtävät	496	50	446	2 604	2 791	2 583	2 174	2 559	3 143	18,07

Taulukko 11. (jatkuu)
Tabell 11. (fortsätter)

	Lukumäärä			Säännöllisen työajan ansio,€/kk			Desiili			CV%
	Antal			Lön för ordinarie arbetstid,€/månad			Decil			
	Totalt	Män	Kvinnor	Totalt	Män	Kvinnor	1.	Med.	9.	
103 Myyntitehtävät	15 711	9 611	6 100	3 647	4 069	2 983	2 159	3 317	5 543	48,21
1031 Johtajat, myyntitehtävät	832	705	127	5 929	6 023	5 406	3 669	5 732	8 468	40,62
1032 Erityisasiantuntijat, myyntitehtävät	3 499	2 704	795	4 530	4 700	3 951	3 060	4 368	6 129	33,36
1033 Asiantuntijat, myyntitehtävät	6 785	4 421	2 364	3 618	3 880	3 130	2 363	3 365	5 167	40,79
1034 Asianhoitajat, myyntitehtävät	3 995	1 395	2 601	2 638	2 883	2 506	1 995	2 499	3 467	29,88
1035 Työntekijät, myyntitehtävät	600	387	213	2 391	2 541	2 119	1 683	2 085	3 591	104,14
104 Asiakaspalvelu- ja tuote-esittelytehtävät	9 478	3 573	5 905	2 760	3 053	2 583	1 961	2 572	3 803	32,93
1041 Johtajat, asiakaspalvelu- ja tuote-esittelytehtävät	188	127	61	4 493	4 558	4 357	3 045	4 092	6 308	33,94
1042 Erityisasiantuntijat, asiakaspalvelu- ja tuote-esittelytehtävät	736	439	298	4 143	4 252	3 983	2 917	4 058	5 509	27,20
1043 Asiantuntijat, asiakaspalvelu- ja tuote-esittelytehtävät	2 363	1 035	1 327	3 041	3 262	2 868	2 286	2 910	3 970	27,12
1044 Asianhoitajat, asiakaspalvelu- ja tuote-esittelytehtävät	5 832	1 711	4 121	2 406	2 512	2 363	1 870	2 327	3 015	21,34
105 Laaja-alaiset myynti- ja markkinointitehtävät	4 298	3 215	1 084	4 679	4 964	3 834	2 837	4 413	6 831	41,63
1051 Johtajat, laaja-alaiset myynti- ja markkinointitehtävät	904	805	100	6 339	6 365	6 122	3 860	6 054	8 758	34,87
1052 Erityisasiantuntijat, laaja-alaiset myynti- ja markkinointiteht.	1 792	1 411	381	4 843	4 964	4 397	3 529	4 636	6 273	29,11
1053 Asiantuntijat, laaja-alaiset myynti- ja markkinointitehtävät	1 179	783	396	3 777	3 973	3 388	2 719	3 494	5 246	31,80
1054 Asianhoitajat, laaja-alaiset myynti- ja markkinointitehtävät	393	192	201	2 976	3 412	2 559	2 234	2 807	3 985	33,05
11 Viestintä	8 739	3 725	5 013	3 679	3 882	3 528	2 694	3 421	4 970	33,07
111 Kustannustoiminnan tehtävät	852	319	533	3 681	3 961	3 513	2 459	3 203	5 370	47,63
1111 Johtajat, kustannustoiminnan tehtävät	80	50	30	5 003	4 950	5 092	3 124	4 560	6 913	57,62
1112 Erityisasiantuntijat, kustannustoiminnan tehtävät	279	105	174	4 487	4 820	4 284	2 824	4 283	6 509	41,83
1113 Asiantuntijat, kustannustoiminnan tehtävät	401	139	262	3 091	3 170	3 048	2 456	3 001	3 827	25,79
1114 Asianhoitajat, kustannustoiminnan tehtävät	92	24	68	2 653	2 714	2 632	2 147	2 675	3 216	17,35
112 Toimittamistehtävät	6 903	3 233	3 669	3 625	3 827	3 448	2 745	3 417	4 716	29,58
1121 Johtajat, toimittamistehtävät	264	147	117	5 489	5 779	5 121	3 669	4 976	7 717	41,27
1122 Erityisasiantuntijat, toimittamistehtävät	959	481	479	4 218	4 417	4 019	3 093	4 023	5 563	29,25
1123 Asiantuntijat, toimittamistehtävät	4 597	2 184	2 413	3 506	3 636	3 389	2 817	3 376	4 333	21,69
1124 Asianhoitajat, toimittamistehtävät	1 083	421	662	3 152	3 463	2 953	2 287	3 004	4 194	27,44
113 Tiedotus- ja yritysviestintätehtävät	984	173	811	4 053	4 761	3 902	2 677	3 643	5 907	37,96
1131 Johtajat, tiedotus- ja yritysviestintätehtävät	109	34	74	6 025	6 769	5 681	4 040	5 787	8 115	31,85
1132 Erityisasiantuntijat, tiedotus- ja yritysviestintätehtävät	324	59	265	4 528	5 058	4 410	3 279	4 386	6 020	28,99
1133 Asiantuntijat, tiedotus- ja yritysviestintätehtävät	419	53	366	3 547	4 013	3 481	2 700	3 329	4 820	27,88
1134 Asianhoitajat, tiedotus- ja yritysviestintätehtävät	133	27	106	2 878	3 019	2 841	2 268	2 835	3 464	19,87
12 Laki-, vakuutus- ja verotusasiat	631	314	317	5 704	6 312	5 100	3 296	5 220	8 685	41,14
121 Laki-, vakuutus- ja verotusasiain tehtävät	631	314	317	5 704	6 312	5 100	3 296	5 220	8 685	41,14
1211 Johtajat, laki-, vakuutus- ja verotusasiat	156	102	54	8 070	8 251	7 729	5 646	7 801	10 946	29,56
1212 Erityisasiantuntijat, laki-, vakuutus- ja verotusasiat	307	160	147	5 434	5 627	5 223	3 731	5 159	7 492	29,62
1213 Asiantuntijat, laki-, vakuutus- ja verotusasiat	135	46	89	4 171	4 731	3 880	3 021	3 950	5 636	29,35
13 Ympäristöasiat	509	266	243	3 843	4 017	3 652	2 290	3 583	5 646	39,67
131 Ympäristöasiain tehtävät	509	266	243	3 843	4 017	3 652	2 290	3 583	5 646	39,67
1311 Johtajat, ympäristöasiain tehtävät	43	28	16	5 918	5 734	6 243	3 984	5 700	7 625	28,60
1312 Erityisasiantuntijat, ympäristöasiain tehtävät	179	81	98	4 376	4 793	4 035	3 088	4 200	5 850	28,97
1313 Asiantuntijat, ympäristöasiain tehtävät	234	127	107	3 375	3 492	3 234	2 208	3 263	4 457	29,47
1314 Asianhoitajat, ympäristöasiain tehtävät	49	28	21	2 440	2 662	2 139	1 182	2 454	3 372	37,12
14 Taloushallinto	12 627	2 832	9 790	3 554	4 759	3 205	2 228	3 020	5 643	49,67
141 Rahoitus- ja sijoitustehtävät	519	266	253	4 665	5 158	4 147	2 775	4 318	7 213	46,01
1411 Johtajat, rahoitus- ja sijoitustehtävät	110	86	25	5 565	5 482	5 859	2 950	5 192	8 680	62,72
1412 Erityisasiantuntijat, rahoitus- ja sijoitustehtävät	229	118	111	5 098	5 473	4 699	3 355	5 070	7 213	34,53
1413 Asiantuntijat, rahoitus- ja sijoitustehtävät	132	51	81	3 790	4 281	3 486	2 693	3 555	5 930	30,11
1414 Asianhoitajat, rahoitus- ja sijoitustehtävät	48	12	36	2 931	2 347	2 785	3 620	25,30

Taulukko 11. (jatkuu)
Tabell 11. (fortsätter)

	Lukumäärä			Säännöllisen työajan ansio,€/kk			Desiili			CV%
	Antal			Lön för ordinarie arbetstid,€/månad			Decil			
	Totalt	Män	Kvinnor	Totalt	Män	Kvinnor	1.	Med.	9.	
142 Laskentatoimen tehtävät (ulkoinen ja sisäinen)	4 589	869	3 714	3 370	4 227	3 169	2 281	3 021	4 957	41,06
1421 Johtajat, laskentatoimen tehtävät	250	94	156	4 966	5 553	4 610	2 320	4 892	7 510	48,29
1422 Erityisasiantuntijat, laskentatoimen tehtävät	929	335	594	4 368	4 823	4 112	3 062	4 165	5 915	32,56
1423 Asiantuntijat, laskentatoimen tehtävät	2 121	335	1 786	3 221	3 739	3 124	2 381	3 053	4 234	30,14
1424 Asianhoitajat, laskentatoimen tehtävät	1 217	105	1 112	2 584	2 689	2 574	2 121	2 537	3 053	19,64
143 Kassanhoito-, laskutus- ja perintätehtävät	3 337	201	3 136	2 548	2 810	2 532	2 060	2 486	3 094	23,08
1432 Erityisasiantuntijat, kassanhoito-, laskutus- ja perintätehtävät	122	22	101	3 448	3 897	3 351	2 467	3 274	4 752	30,08
1433 Asiantuntijat, kassanhoito-, laskutus- ja perintätehtävät	1 279	105	1 174	2 574	2 667	2 566	2 023	2 503	3 186	22,45
1434 Asianhoitajat, kassanhoito-, laskutus- ja perintätehtävät	1 815	71	1 745	2 472	2 574	2 468	2 078	2 458	2 876	16,86
144 Sisäisen tarkastuksen tehtävät	613	263	350	4 510	4 851	4 253	2 825	4 260	6 458	36,03
1441 Johtajat, sisäisen tarkastuksen tehtävät	43	23	20	6 597	6 194	7 078	4 233	6 755	8 904	33,30
1442 Erityisasiantuntijat, sisäisen tarkastuksen tehtävät	336	162	174	4 812	5 053	4 588	3 447	4 593	6 418	30,36
1443 Asiantuntijat, sisäisen tarkastuksen tehtävät	180	63	117	3 961	4 292	3 783	3 017	3 800	5 075	25,41
1444 Asianhoitajat, sisäisen tarkastuksen tehtävät	54	14	40	2 788	2 793	2 786	2 195	2 808	3 371	20,21
145 Laaja-alaiset taloushallinnon tehtävät	3 570	1 233	2 337	4 405	5 346	3 908	2 589	3 950	6 874	47,70
1451 Johtajat, laaja-alaiset taloushallinnon tehtävät	858	434	424	6 123	6 683	5 552	3 778	6 000	8 565	36,71
1452 Erityisasiantuntijat, laaja-alaiset taloushallinnon tehtävät	1 252	524	727	4 682	5 086	4 392	3 232	4 432	6 324	31,83
1453 Asiantuntijat, laaja-alaiset taloushallinnon tehtävät	936	217	720	3 391	3 895	3 239	2 528	3 179	4 420	31,83
1454 Asianhoitajat, laaja-alaiset taloushallinnon tehtävät	524	58	465	2 737	3 133	2 687	2 147	2 690	3 420	27,28
15 Toimisto- ja sihteeripalvelut	9 141	562	8 574	2 697	2 978	2 679	2 020	2 596	3 500	29,06
151 Sihteeritehtävät	5 342	108	5 229	2 815	3 262	2 806	2 195	2 707	3 587	25,56
1512 Erityisasiantuntijat, sihteeritehtävät	364	4	360	3 583	2 719	3 380	4 663	32,05
1513 Asiantuntijat, sihteeritehtävät	2 260	31	2 229	2 942	2 974	2 941	2 274	2 849	3 732	23,06
1514 Asianhoitajat, sihteeritehtävät	2 645	65	2 576	2 591	2 958	2 584	2 095	2 579	3 053	17,94
152 Kielenkääntämistehtävät	163	52	111	3 096	3 621	2 851	2 323	2 915	4 073	32,03
1523 Asiantuntijat kielenkääntämistehtävät	100	30	70	3 062	3 141	3 027	2 706	2 941	3 685	18,67
153 Tietopalvelutehtävät	452	124	328	2 964	3 172	2 886	2 214	2 775	3 987	27,62
1532 Erityisasiantuntijat, tietopalvelutehtävät	69	16	53	3 991	4 134	3 949	2 838	3 928	5 265	19,94
1533 Asiantuntijat, tietopalvelutehtävät	197	77	120	3 002	3 052	2 969	2 391	2 903	3 743	19,43
1534 Asianhoitajat, tietopalvelutehtävät	181	27	154	2 479	2 668	2 446	2 097	2 480	2 899	14,54
154 Puhelinvaihteenhoito	443	8	434	2 203	1 821	2 183	2 537	15,71
1543 Asiantuntijat, puhelinvaihteenhoito	78	5	73	2 293	1 715	2 320	2 782	25,84
1544 Asianhoitajat, puhelinvaihteenhoito	365	3	362	2 183	1 863	2 170	2 476	12,72
155 Kopiointi-, postitus-, ja lähettitehtävät	474	113	361	2 131	2 291	2 081	1 721	2 063	2 556	21,61
1554 Asianhoitajat, kopiointi-, postitus- ja lähettitehtävät	425	99	326	2 097	2 196	2 067	1 721	2 042	2 477	17,40
156 Laaja-alaiset toimistopalvelujen tehtävät	2 267	157	2 110	2 555	2 955	2 525	1 918	2 447	3 310	33,84
1562 Erityisasiantuntijat, laaja-alaiset toimistopalvelujen tehtävät	109	26	83	3 736	3 956	3 666	2 750	3 432	5 036	32,11
1563 Asiantuntijat, laaja-alaiset toimistopalvelujen tehtävät	612	42	570	2 682	3 229	2 642	1 885	2 586	3 630	33,38
1564 Asianhoitajat, laaja-alaiset toimistopalvelujen tehtävät	1 483	88	1 394	2 377	2 528	2 367	1 920	2 351	2 857	21,41
16 Henkilöstöhallinto	4 810	804	4 007	3 532	4 527	3 333	2 292	3 060	5 545	44,78
161 Henkilöstön hankinta ja kehittämistehtävät	811	310	501	4 226	4 338	4 157	2 712	4 008	6 020	34,80
1611 Johtajat, henkilöstön hankinta ja kehittämistehtävät	97	47	50	5 268	5 109	5 415	2 865	5 096	6 830	33,20
1612 Erityisasiantuntijat, henkilöstön hankinta ja kehittämistehtävät	314	123	190	4 785	4 598	4 906	3 512	4 467	6 476	28,39
1613 Asiantuntijat, henkilöstön hankinta ja kehittämistehtävät	319	120	199	3 715	3 986	3 551	2 568	3 566	5 233	29,09
1614 Asianhoitajat, henkilöstön hankinta ja kehittämistehtävät	81	20	61	2 837	3 060	2 764	2 234	2 770	3 566	17,30
162 Työsuhde- ja palkkausasiain tehtävät	469	90	379	3 636	4 645	3 397	2 444	3 309	5 630	39,25
1622 Erityisasiantuntijat, työsuhde- ja palkkausasiain tehtävät	152	46	107	4 410	5 114	4 107	3 213	4 076	6 071	30,16
1623 Asiantuntijat, työsuhde- ja palkkausasiain tehtävät	190	29	162	3 342	3 941	3 236	2 490	3 161	4 273	28,12
1624 Asianhoitajat, työsuhde- ja palkkausasiain tehtävät	104	7	97	2 641	1 420	2 795	3 206	37,23

Taulukko 11. (jatkuu)
Tabell 11. (fortsätter)

	Lukumäärä			Säännöllisen työajan ansio, €/kk			Desiili			CV%
	Antal			Lön för ordinarie arbetstid, €/månad			Decil			
	Totalt	Män	Kvinnor	Totalt	Män	Kvinnor	1.	Med.	9.	
163 Palkkahallintotehtävät	1 892	54	1 838	2 764	3 786	2 733	2 178	2 642	3 416	29,26
1632 Erityisasiantuntijat, palkkahallintotehtävät	118	7	111	3 581	2 632	3 406	4 755	26,81
1633 Asiantuntijat, palkkahallintotehtävät	959	28	931	2 815	3 253	2 802	2 309	2 705	3 415	23,26
1634 Asianhoitajat, palkkahallintotehtävät	784	13	771	2 484	2 914	2 477	2 000	2 466	2 952	17,68
164 Henkilöstöpalvelut	480	80	400	3 070	3 431	2 998	2 132	2 805	4 102	35,76
1642 Erityisasiantuntijat, henkilöstöpalvelut	82	14	69	4 006	4 327	3 941	2 920	3 732	5 603	27,91
1643 Asiantuntijat, henkilöstöpalvelut	176	36	141	3 139	3 435	3 063	2 512	3 035	3 810	21,34
1644 Asianhoitajat, henkilöstöpalvelut	209	29	181	2 469	2 760	2 423	2 000	2 386	3 116	18,01
165 Laaja-alaiset henkilöstöhallinnon tehtävät	1 158	269	889	4 452	5 181	4 231	2 760	4 090	6 823	42,27
1651 Johtajat, laaja-alaiset henkilöstöhallinnon tehtävät	269	85	184	6 293	6 597	6 153	4 259	6 040	8 940	30,44
1652 Erityisasiantuntijat, laaja-alaiset henkilöstöhallinnon tehtävät	418	93	326	4 572	5 119	4 416	3 363	4 450	6 026	27,30
1653 Asiantuntijat, laaja-alaiset henkilöstöhallinnon tehtävät	350	81	269	3 491	4 077	3 314	2 655	3 149	4 920	31,24
1654 Asianhoitajat, laaja-alaiset henkilöstöhallinnon tehtävät	120	10	110	2 716	2 299	2 769	3 193	20,94
17 Työterveyshuolto ja työturvallisuus	618	294	324	3 969	4 390	3 588	2 634	3 346	6 411	43,81
171 Työterveyshuollon tehtävät	288	48	240	3 923	6 457	3 422	2 530	3 080	7 846	51,84
1712 Erityisasiantuntijat, työterveyshuollon tehtävät	72	23	49	5 823	7 341	5 105	3 135	6 665	8 274	36,57
1713 Asiantuntijat, työterveyshuollon tehtävät	113	11	103	3 159	3 680	3 105	2 590	3 062	3 842	22,30
1714 Asianhoitajat, työterveyshuollon tehtävät	90	4	86	2 720	2 378	2 678	3 284	12,61
172 Työturvallisuustehtävät	330	246	84	4 010	3 991	4 067	2 805	3 792	5 380	34,09
1722 Erityisasiantuntijat, työturvallisuus tehtävät	161	124	37	4 418	4 238	5 013	2 891	4 316	5 603	34,42
1723 Asiantuntijat, työturvallisuus tehtävät	128	94	34	3 420	3 480	3 253	2 641	3 230	4 350	21,54
18 Yritysturvallisuus	965	737	228	3 389	3 552	2 861	2 071	3 124	5 157	42,77
181 Tietoturvan tehtävät	56	31	25	4 125	4 291	3 922	2 641	3 962	6 050	31,30
182 Vartiointitehtävät	553	408	145	2 902	3 097	2 353	1 941	2 559	4 247	41,54
1822 Erityisasiantuntijat, vartiointitehtävät	87	84	2	3 539	2 472	3 500	4 476	22,46
1823 Asiantuntijat, vartiointitehtävät	71	58	13	3 071	3 028	3 266	2 408	2 801	4 238	26,44
1824 Asianhoitajat, vartiointitehtävät	364	235	129	2 489	2 638	2 217	1 883	2 334	3 358	26,15
183 Suojelualan tehtävät	198	165	33	3 721	2 741	3 503	5 359	39,81
1833 Asiantuntijat, suojelualan tehtävät	68	60	8	3 696	2 741	3 720	4 229	21,37
184 Laaja-alaiset yritysturvallisuustehtävät	158	133	25	4 418	4 494	4 008	2 971	4 120	6 197	32,30
1842 Erityisasiantuntijat, laaja-alaiset yritysturvallisuusteht.	71	61	11	4 723	4 821	4 162	3 447	4 472	5 947	24,70
1843 Asiantuntijat, laaja-alaiset yritysturvallisuusteht.	52	43	9	3 801	2 948	3 535	5 070	26,60
9999 Ammatti tuntematon	6 282	3 360	2 922	2 481	2 581	2 364	1 900	2 409	3 136	22,02

Liitteet – ***Bilagor***

Liite 1. Ositteiden muodostaminen ja otoksen poimintasuhteet.

Bilaga 1. Bildandet av strata och urvalets samplingsförhållanden.

Osite- tunnus	Toimialat		Palkatun henkilökunnan määrä yrityksessä/poimintatodennäköisyys TK:n otoksessa			
			1 5 - 9	2 10 - 29	3 30 - 79	4 80 -
Ba	07,08,09					
		Metallimalmien louhinta; Muu kaivostoiminta ja louhinta; Kaivostoimintaa palveleva toiminta	-	-	-	-
Ca	16,31					
		Sahatavaran sekä puu- ja korkituotteiden valmistus (pl. huonekalut); olki- ja punontatuotteiden valmistus; Huonekalujen valmistus	15	15	30	100
Cb	25					
		Metallituotteiden valmistus (pl. koneet ja laitteet)	7	7	30	100
Cc	33					
		Koneiden ja laitteiden korjaus, huolto ja asennus	15	25	100	100
Cd	10,11,12					
		Elintarvikkeiden valmistus; Juomien valmistus; Tupakkatuotteiden valmistus	-	-	-	-
Ce	13,14,15					
		Tekstiilien valmistus; Vaatteiden valmistus; Nahan ja nahkatuotteiden valmistus	-	-	-	-
Cf	17					
		Paperin, paperi- ja kartonkituotteiden valmistus	-	-	-	-
Cg	18					
		Painaminen ja tallenteiden jäljentäminen	-	-	-	-
Ch	18,20,21					
		Koksin ja jalostettujen öljytuotteiden valmistus; Kemikaalien ja kemiallisten tuotteiden valmistus; Lääkkeiden ja lääkkeiden valmistus	-	-	-	-
CI	22					
		Kumi- ja muovituotteiden valmistus	-	-	-	-
Cj	23					
		Muiden ei-metallisten mineraalituotteiden valmistus	-	-	-	-
Ck	24					
		Metallien jalostus	-	-	-	-
Cl	26,32					
		Tietokoneiden sekä elektronisten ja optisten tuotteiden valmistus; Muu valmistus	-	-	-	-
Cm	27					
		Sähkölaitteiden valmistus	-	-	-	-
Cn	28					
		Muiden koneiden ja laitteiden valmistus	-	-	-	-
Co	29,30					
		Mootoriajoneuvojen, perävaunujen ja puoliperävaunujen valmistus; Muiden kulkuneuvojen valmistus	-	-	-	-
Da	35					
		Sähkö-, kaasu- ja lämpöhuolto, jäähdytysliiketoiminta	-	-	-	-
Ea	38,39					
		Jätteen keruu, käsittely ja loppusijoitus; materiaalien kierrätys; Maaperän ja vesistöjen kunnostus ja muut ympäristönhuoltopalvelut	30	30	100	100
Eb	36,37					
		Veden otto, puhdistus ja jakelu; Viemäri- ja jätevesihuolto	-	-	-	-
Fa	41					
		Talorakentaminen	7	15	60	100
Fb	43					
		Erikoistunut rakennustoiminta	7	7	30	100
Fc	42					
		Maa- ja vesirakentaminen	-	-	-	-
Ga	4531,45111,45191,45401,46					
		Mootoriajoneuvojen osien ja varusteiden tukkukauppa; Henkilöautojen ja kevyiden moottoriajoneuvojen tukkukauppa; Kuorma-autojen ja muiden raskaiden moottoriajoneuvojen tukkukauppa; Moottoripyörien sekä niiden osien ja varusteiden tukkukauppa; Tukkukauppa (pl. moottoriajoneuvojen ja moottoripyörien kauppa)	7	15	30	100
Gb	45112,45192,45201,45202,453 21,45322,45402,45403					
		Henkilöautojen ja kevyiden moottoriajoneuvojen vähittäiskauppa; Matkavaunujen ja muualla luokittelemattomien moottoriajoneuvojen vähittäiskauppa; Moottoriajoneuvojen huolto ja korjaus (pl. Renkaat); Renkaiden korjaus; Moottoriajoneuvojen osien ja varusteiden vähittäiskauppa (pl. Renkaat); Renkaiden vähittäiskauppa; Moottoripyörien sekä niiden osien ja varusteiden vähittäiskauppa; Moottoripyörien huolto ja korjaus	7	15	60	100
Gc	47					
		Vähittäiskauppa (pl. moottoriajoneuvojen ja moottoripyörien kauppa)	-	-	-	-
Ha	50					
		Vesiliikenne	100	100	100	100
Hb	493,494,495					
		Muu maaliikenteen henkilöliikenne; Tietoliikenteen tavarakuljetus ja muuttopalvelut; Putkijohdotuljetus	7	7	30	100
Hc	51					
		Ilmaliikenne	-	-	-	-
Hd	491,492					
		Rautateiden henkilöliikenne, kaukoliikenne; Rautateiden tavaraliikenne	-	-	-	-
He	52					
		Varastointi ja liikennettä palveleva toiminta	-	-	-	-
Hf	53					
		Posti- ja kurlitoiminta	-	-	-	-
Ia	55,56,79,92					
		Majoitus; Ravitsemistoiminta; Matkatoimistojen ja matkanjärjestäjien toiminta; varauspalvelut; Rahapeli- ja vedonlyöntipalvelut	-	-	-	-
Ja	59,63,731					
		Elokuva-, video- ja televisio-ohjelmatuotanto, äänitteiden ja musiikin kustantaminen; Tietopalvelutoiminta; Mainostoiminta	15	25	60	100
Jb	62					
		Ohjelmistot, konsultointi ja siihen liittyvä toiminta	15	30	60	100
Jc	58,60					
		Kustannustoiminta; Radio- ja televisioiminta	-	-	-	-
Jd	61					
		Televiestintä	-	-	-	-
Ka	649,66					
		Muut rahoituspalvelut (pl. vakuutus- ja eläkevakuutustoiminta); Rahoitusta ja vakuuttamista palveleva toiminta	30	30	100	100
Kb	641,642,643					
		Pankkitoiminta; Rahoitusalan holdingyhtiöiden toiminta; Rahastotoiminta	-	-	-	-
Kc	65					
		Vakuutus- jälleenvakuutus- ja eläkevakuutustoiminta (pl. pakollinen sosiaalivakuutus)	-	-	-	-
La	68					
		Kiinteistöalan toiminta	15	25	100	100
Ma	69,70,71,72					
		Lakiasian- ja laskentatoimen palvelut; Pääkonttorien toiminta; liikkeenjohtajan konsultointi; Arkkitehti- ja insinööripalvelut; tekninen testaus ja analysointi; Tieteellinen tutkimus ja kehittäminen	7	15	60	100
Mb	732,74					
		Markkina- ja mielipidetutkimukset; Muut erikoistuneet palvelut liike-elämälle	25	60	100	100
Mc	75					
		Eläinlääkintäpalvelut	100	100	100	100
Na	77,82					
		Vuokraus- ja leasingtoiminta; Hallinto- ja tukipalvelut liike-elämälle	30	60	100	100
Nb	78					
		Työllistämistoiminta	-	-	-	-
Nc	81,80					
		Kiinteistön- ja maisemanhoito; Turvallisuus-, vartiointi. Ja etsiväpalvelut	-	-	-	-
Oa	74301,841,842					
		Kansaneläkelaitoksen vakuutustoiminta; Julkinen hallinto; Ulkoasiain hallinto, maanpuolustus ja järjestystoimi	-	-	-	-
Pa	852,853,854					
		Alemman perusasteen koulutus; Ylemmän perusasteen ja keskiasteen koulutus; Korkea-asteen koulutus	-	-	-	-
Pb	855,856					
		Muu koulutus; Koulutusta palveleva toiminta	-	-	-	-
Qa	86					
		Terveyspalvelut	25	30	100	100
Qb	87,88					
		Sosiaalihuollon laitospalvelut; Sosiaalihuollon avopalvelut	-	-	-	-
Ra	90,91,93					
		Kulttuuri- ja viihdetoiminta; Kirjastojen, arkistojen, museoiden ja muiden kulttuurilaitosten toiminta; Urheilutoiminta sekä hivi- ja virkistyspalvelut	25	30	100	100
Sa	941,942,94302,94309					
		Einkeinoelämän, työnantaja- ja ammattilajajärjestöjen toiminta; Ammattiyhdistysten toiminta; Lakisääteinen työeläkevakuutus; Muu pakollinen sosiaalivakuutustoiminta	25	25	60	100
Sb	949					
		Muiden järjestöjen toiminta	30	60	100	100
Sc	95,96					
		Tietokoneiden, henkilökohtaisten ja kotitaloustavaroiden korjaus; Muut henkilökohtaiset palvelut	15	25	100	100
-		ositetta käytetty vain estimoinnissa				

”Yksityisen sektorin palkat 2010” sisältää ansiotietoja 652 000 kuukausipalkkaisesta ja 330 000 tuntipalkkaisesta palkansaajasta. Ansiot esitetään sekä ammateittain, että koulutuksen mukaan. Julkaisu sisältää myös menetelmäkuvauksen otoksen muodostamisesta ja tietojen keruusta.

”Löner inom den privata sektorn 2010” innehåller uppgifter om löner för 652 000 månadsavlönade och 330 000 timavlönade löntagare. Lönerna anges både efter yrke och efter utbildning. I publikationen ingår också en metodbeskrivning av hur urvalet skapas och uppgifterna samlas in.



9 789522 443366

Tilastokeskus, myyntipalvelu
PL 2 C
00022 TILASTOKESKUS
puh. (09) 1734 2011
faksi (09) 1734 2500
myynti@tilastokeskus.fi
www.tilastokeskus.fi

Statistikcentralen, försäljning
PB 2 C
00022 STATISTIKCENTRALEN
tfn (09) 1734 2011
fax (09) 1734 2500
myynti@stat.fi
www.stat.fi

Statistics Finland, Sales Services
PO Box 2 C
FI-00022 STATISTICS FINLAND
Tel. +358 9 1734 2011
Fax +358 9 1734 2500
sales@stat.fi
www.stat.fi

ISSN 1795-5165
= Suomen virallinen tilasto
ISSN 1797-0776
ISBN 978-952-244-336-6
Tuotenumero 3438