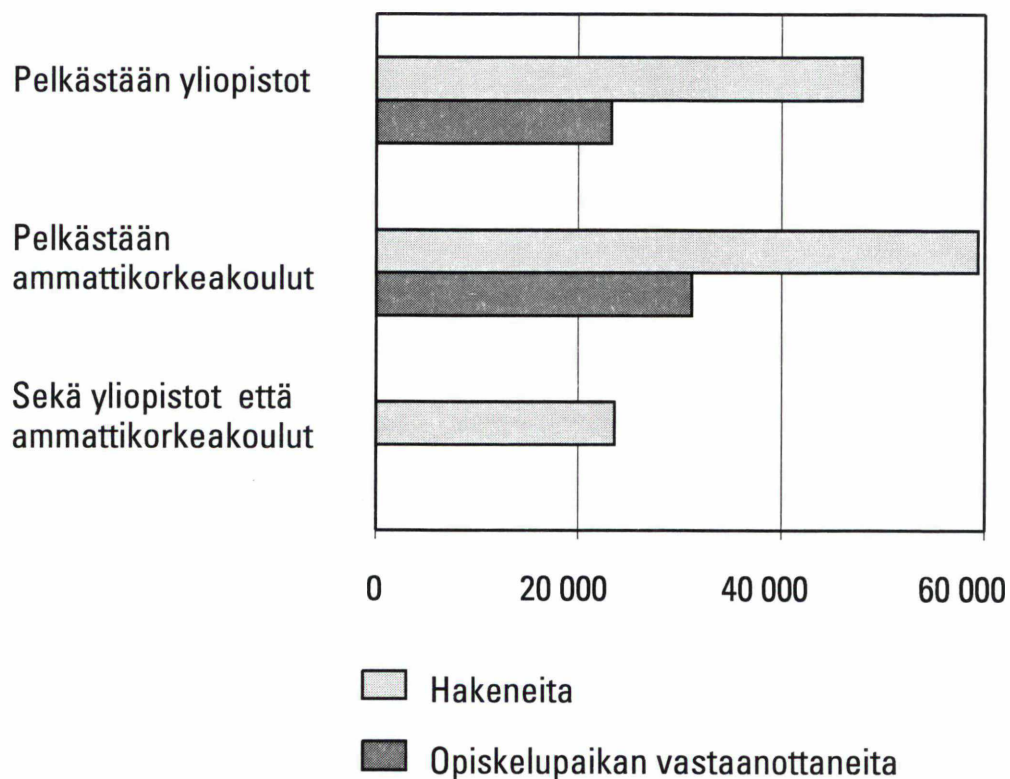


Korkeakouluihin hakeneet ja hyväksytyt 2004

Yliopistoihin ja ammattikorkeakouluihin hakeneet ja hyväksytyistä opiskelupaikan vastaanottaneet 2004



Sisältö

1.	Johdanto	3
2.	Yliopistoihin hakeutuminen ja pääsy 2004	4
3.	Ammattikorkeakouluihin hakeutuminen ja pääsy 2004	11
4.	Aineisto ja käsitteet	16

Liitetaulukot:

1.	Yliopistoihin hakeneet ja hyväksytyistä opiskelupaikan vastaanottaneet yliopiston, tiedekunnan ja hakukohteen mukaan 2004	20
2.	Erillisvalinnoilla yliopistoihin hakeneet ja hyväksytyistä opiskelupaikan vastaanottaneet yliopiston, tiedekunnan ja hakukohteen mukaan 2004	34
3.	Ammattikorkeakoulujen yhteishaussa hakeneet ja hyväksytyistä opiskelupaikan vastaanottaneet ammattikorkeakoulun, koulutusalan ja hakukohteen mukaan 2004	45
4.	Ammattikorkeakoulujen yhteishaun ulkopuoliseen koulutukseen (vieraskielinen koulutus ja aikuiskoulutus) hakeneet ja hyväksytyistä opiskelupaikan vastaanottaneet ammattikorkeakoulun, koulutusalan ja hakukohteen mukaan 2004	62

Taulukoissa käytetyt symbolit

Ei mitään ilmoitettavaa	-
Tietoa ei ole saatu tai se on liian epävarma esitettäväksi
Kaikki valintakelpoiset hyväksyttiin (valintakelpoisuus tarkoittaa esimerkiksi, että koulutus edellyttää hyväksytyä valintakoetta)	++
Ketään ei hyväksyty kyseiseen hakukohteeseen kyseisellä pohjakoulutuksella	--

Korkeakouluihin hakeneet ja hyväksytyt -julkaisu ilmestyy viimeistä kertaa tässä muodossa. Jatkossa tietojen julkaisemisesta vastaa Opetushallituksen opiskelijavalintapalvelut-yksikkö.

1. Johdanto

Korkeakouluihin hakeneita 130 800, opiskelupaikan saaneita 54 400

Korkeakouluihin haki syksyllä 2004 alkavaan koulutukseen yhteensä 130 800 henkilöä, näistä 54 400 hyväksyttiin ja otti opiskelupaikan vastaan. Hakeneista 23 600 eli 18 prosenttia haki sekä yliopistoon että ammattikorkeakouluun. Pelkästään yliopistoihin haki 48 000 ja pelkästään ammattikorkeakouluihin 59 300. Yhden opiskelupaikan säännöksen mukaan yliopistoihin ja ammattikorkeakouluihin hyväksytyt voi samana lukuvuonna ottaa vastaan vain yhden korkeakoulututkintoon johtavan opiskelupaikan. Hyväksytyistä opiskelupaikan vastaanotti yliopistoissa 23 300 ja ammattikorkeakouluissa 31 100. Korkeakouluihin hakeneiden määrä kasvoi edellisestä syksystä 2 600:lla ja opiskelupaikan saaneiden määrä 100:lla.

Naisia korkeakouluihin hakeneista oli 58 prosenttia ja opiskelupaikan vastaanottaneista 55 prosenttia. Naisien osuus hakeneista ja opiskelupaikan vastaanottaneista pysyi samana edelliseen syksyyn verrattuna. Naisista 21 prosenttia haki sekä yliopistoon että ammattikorkeakouluun. Miehillä vastaava osuus oli 14 prosenttia. Opiskelupaikan vastaanottaneista 23 prosenttia ja ha-

keneista 20 prosenttia kuului 19-vuotiaiden ja heitä nuorempien ikäryhmään. Vähintään 25-vuotiaita opiskelupaikan vastaanottaneista oli 26 prosenttia ja hakeneista 30 prosenttia. Nuorimmassa ikäryhmässä haettiin muita innokkaammin yhtä aikaa sekä yliopistoon että ammattikorkeakouluun. Molempiin hakeneiden osuus ikäryhmän kaikista hakeneista oli 19-vuotiaiden ja heitä nuorempien ikäryhmässä 30 prosenttia, kun se vastaavasti vähintään 25-vuotiaiden ryhmässä oli 16 prosenttia.

Yliopistoihin hakeneista hyväksytyjä ja opiskelupaikan vastaanottaneita oli suhteellisesti eniten 19-vuotiaiden ja heitä nuorempien ikäryhmässä, jossa 41 prosenttia hakijoista sai opiskelupaikan. Muissa ikäryhmissä vastaava osuus oli noin 30 prosentin tuntumassa. Ammattikorkeakouluihin hakeneista hyväksytyjä ja opiskelupaikan vastaanottaneita oli eniten yli 40-vuotiaissa, joista lähes puolet sai opiskelupaikan. Muissa ikäryhmissä osuus vaihteli 35–40 prosentin tuntumassa. Koko korkeakoulusektorilla hyväksytyjä ja opiskelupaikan vastaanottaneita oli 42 prosenttia hakijoista.

Taulukko 1.1

Yliopistoihin ja ammattikorkeakouluihin hakeneet ja hyväksytyistä opiskelupaikan vastaanottaneet sukupuolen mukaan 2004

Koulutus	Hakeneita			Opiskelupaikan vastaanottaneita		
	Yhteensä	Miehiä	Naisia	Yhteensä	Miehiä	Naisia
Pelkästään yliopistokoulutus	47 950	20 173	27 777	23 269	10 086	13 183
Pelkästään ammattikorkeakoulukoulutus	59 333	27 140	32 193	31 119	14 132	16 987
Sekä yliopisto- että ammattikorkeakoulukoulutus	23 566	7 536	16 030	–	–	–
Yhteensä	130 849	54 849	76 000	54 388	24 218	30 170

2. Yliopistoihin hakeutuminen ja pääsy 2004

Opiskelupaikka yliopistoon 23 300:lle

Yliopistoihin haki syksyllä 2004 alkavaan koulutukseen 71 500 henkilöä. Koska sama henkilö voi hakea useampaan eri hakukohteeseen, oli näillä henkilöillä hakemuksia yhteensä 154 500. Henkilö voi ottaa vastaan vain yhden korkeakoulupaikan, mutta tulla hyväksytyksi useisiin eri hakukohteisiin. Näitä eri hakukohteisiin hyväksymisiä oli yhteensä 29 700. Yliopistoihin hyväksytyistä opiskelupaikan vastaanotti 23 300 henkilöä, joista 4 000 tuli hyväksytyksi erillisvalinnan kautta (ks. liitetaulukko 2). Erillisvalinnan hakukohteisiin jätettiin 14 900 hakemusta ja hyväksymisiä oli 4 700. Yliopistoon hakeneiden määrä kasvoi viisi prosenttia edelliseen vuoteen verrattuna ja opiskelupaikan vastaanottaneiden määrä kolme prosenttia. Opiskelupaikan vastaanottaneiden osuus hakeneista pysyi edellisen vuoden tasolla, 33 prosentissa.

Yliopistoihin hakeneista 61 prosenttia oli naisia ja opiskelupaikan vastaanottaneista 57 prosenttia, mikä on suunnilleen saman verran kuin edellisinäkin vuosina. Naiset ovat enemmistönä useimmilla opintoaloilla. Ainoastaan teknillistieteellisellä alalla miehiä on edelleen selvä enemmistö opiskelupaikan vastaanottaneista, 78 prosenttia. Myös luonnontieteellisellä, kauppatieteellisellä ja liikuntatieteellisellä alalla opiskelupaikan vastaanottaneissa miehiä oli hieman yli puolet.

Taulukko 2.1
Yliopistoihin hakeneet ja hyväksytyt/opiskelupaikan vastaanottaneet henkilöt 1994–2004

Vuosi	Hakeneita	Hyväksytyt/opiskelupaikan vastaanottaneita ¹⁾
1994	58 736	16 743
1995	61 040	18 045
1996	61 439	18 308
1997	61 869	18 614
1998	58 867	19 323
1999	61 801	21 037
2000	64 290	21 494
2001	64 960	22 822
2002	67 877	23 043
2003	67 976	22 665
2004	71 516	23 269

¹⁾ Vuosien 1994–1999 luvut tarkoittavat hyväksytyjä henkilöitä ja vuosien 2000–2004 luvut hyväksytyistä opiskelupaikan vastaanottaneita henkilöitä.

Opiskelupaikan vastaanottaneista 27 prosenttia oli 19-vuotiaita tai nuorempia, miehistä 31 prosenttia ja naisista 23 prosenttia. Hakeneissa 19-vuotiaiden tai heitä nuorempien osuus oli 21 prosenttia molempien sukupuolten osalta. Opiskelupaikan vastaanottaneista 27 prosenttia oli vähintään 25-vuotiaita. Hakijoista vähintään 25-vuotiaiden osuus oli vastaavasti 31 prosenttia.

Taulukko 2.2

Yliopistoihin hakeneet ja hyväksytyistä opiskelupaikan vastaanottaneet iän ja sukupuolen mukaan 2004

Ikä	Hakeneita			Opiskelupaikan vastaanottaneita		
	Yhteensä	Miehiä	Naisia	Yhteensä	Miehiä	Naisia
–19	15 081	5 843	9 238	6 172	3 130	3 042
20	11 661	3 660	8 001	3 882	1 270	2 612
21	8 448	3 408	5 040	2 656	1 208	1 448
22	5 944	2 620	3 324	1 825	846	979
23	4 555	1 964	2 591	1 331	580	751
24	3 814	1 600	2 214	1 153	491	662
25–29	11 873	5 270	6 603	3 514	1 644	1 870
30–34	3 979	1 573	2 406	1 029	413	616
35–39	2 491	782	1 709	624	208	416
40–	3 670	989	2 681	1 083	296	787
Yhteensä	71 516	27 709	43 807	23 269	10 086	13 183

Teknillisen korkeakoulun hakijoista 43 prosentille opiskelupaikka, Teatterikorkeakoulun hakijoista 4 prosentille


Opiskelupaikan vastaanottaneiden osuudessa hakeneista on eroja sekä yliopistojen että opintoalojen välillä. Vuonna 2004 Teknilliseen korkeakouluun hakeneista hyväksyttiin ja otti opiskelupaikan vastaan 43 prosenttia. Åbo Akademiin hakeneista opiskelupaikan sai 42 prosenttia ja Svenska handelshögskolaniin hakeneista 41 prosenttia. Vastaavasti Teatterikorkeakouluun hakeneista opiskelupaikan sai 4 prosenttia ja Kuvataideakatemiaan hakeneista 6 prosenttia.

Opintoaloittain tarkasteltuna opiskelupaikan vastaanottaneiden osuus hakeneista oli suurin teknillistieteellisellä opintoalalla, 55 prosenttia. Muilla opintoaloilla vastaavat osuudet vaihtelivat luonnontieteellisen alan 36 prosentista psykologian, kuvataidealan sekä teatteri- ja tanssialan alle kymmeneen prosenttiin.

Opiskelupaikan vastaanottaneista todistusten perusteella ilman valintakoetta hyväksytyjä henkilöitä oli 5 300. Näistä 30 prosenttia oli teknillistieteellisellä opintoalalla ja 28 prosenttia luonnontieteellisellä opintoalalla.

Kuvio 2.1

Opiskelupaikan vastaanottaneiden osuus (%) opintoalalle (vuoden 1995 opetushallinnon luokitus) hakeneista 2004



Taulukko 2.3

Yliopistoihin hakeneet ja opiskelupaikan vastaanottaneet yliopistoittain 2004

Yliopisto	Hakemuksia haku-kohteittain	Hakeneita henkilöitä yliopistoittain		Valintakokeisiin osallistuneita haku-kohteittain	Valintakokeisiin osallistuneita henkilöitä yliopistoittain		Hyväksymisiä haku-kohteittain	Opiskelupaikan vastaanottaneita	
		Yhteensä	Naisia		Yhteensä	Naisia		Yhteensä	Naisia
Helsingin kauppakorkeakoulu	2 896	2 653	1 188	1 974	1 790	815	719	613	278
Helsingin yliopisto	32 735	21 644	14 650	21 783	14 548	9 979	5 764	4 442	3 024
Joensuun yliopisto	8 654	6 118	4 287	4 199	3 107	2 126	2 157	1 448	963
Jyväskylän yliopisto	17 677	11 540	7 814	7 046	4 970	3 594	3 196	2 210	1 425
Kuopion yliopisto	4 350	3 357	2 230	2 676	2 062	1 524	1 244	974	653
Kuvataideakatemia	716	670	444	71	71	40	43	42	26
Lapin yliopisto	4 234	3 263	2 298	2 383	1 843	1 292	857	733	524
Lappeenrannan teknillinen yliopisto	3 384	2 170	654	1 959	1 270	425	957	836	251
Oulun yliopisto	15 156	9 070	5 495	8 520	5 081	3 032	2 968	2 369	1 170
Sibelius-Akatemia	1 011	947	593	849	798	496	215	212	140
Svenska handelshögskolan	1 159	890	360	537	278	127	432	365	155
Taideteollinen korkeakoulu	3 016	2 980	2 001	3 015	2 979	2 000	330	322	220
Tampereen teknillinen yliopisto	7 918	3 439	992	4 498	1 945	558	1 559	1 345	296
Tampereen yliopisto	16 685	12 392	8 643	9 391	7 030	4 814	2 269	1 830	1 270
Teatterikorkeakoulu	1 589	1 509	1 059	1 579	1 503	1 053	58	58	33
Teknillinen korkeakoulu	9 057	3 448	993	6 658	2 381	638	1 730	1 498	335
Turun kauppakorkeakoulu	1 729	1 723	899	1 438	1 437	746	344	324	171
Turun yliopisto	16 454	10 897	7 466	8 524	5 991	4 115	2 858	2 065	1 324
Vaasan yliopisto	2 389	1 875	1 006	1 603	1 332	698	820	665	344
Åbo Akademi	3 735	2 175	1 259	2 031	1 311	883	1 163	918	581
Yhteensä	154 544	102 760	64 331	90 734	61 727	38 955	29 683	23 269	13 183

Taulukko 2.4**Yliopistoihin hakeneet ja opiskelupaikan vastaanottaneet opintoaloittain (vuoden 1995 opetushallinnon luokitus) 2004**

Opintoala	Hakemuksia haku-kohteittain	Hakeneita henkilöitä opintoaloittain		Valintakokeisiin osallistumisia haku-kohteittain		Valintakokeisiin osallistuneita henkilöitä opintoaloittain		Hyväksymisiä haku-kohteittain	Opiskelupaikan vastaanottaneita	
		Yhteensä	Naisia	Yhteensä	Naisia	Yhteensä	Naisia			
Eläinlääketieteellinen	535	535	497	409	409	380	54	54	50	
Farmasia	2 550	1 964	1 596	2 043	1 554	1 266	457	405	342	
Hammaslääketieteellinen	488	477	324	413	411	278	113	113	69	
Humanistinen	24 276	14 275	10 216	15 534	9 400	6 790	4 231	3 259	2 569	
Kasvatustieteellinen	25 029	10 566	8 723	7 815	4 085	3 412	2 772	2 401	2 008	
Kauppätieteellinen	13 342	9 845	4 391	7 980	5 771	2 597	3 197	2 811	1 242	
Kuvataideala	716	670	444	71	71	40	43	42	26	
Liikuntatieteellinen	1 510	1 027	481	499	338	165	158	145	66	
Luonnontieteellinen	24 673	11 185	5 612	13 956	5 794	3 291	7 070	3 977	1 912	
Lääketieteellinen	3 686	3 348	2 159	3 178	2 935	1 895	624	623	388	
Maatalous-metsätieteellinen	2 861	1 835	1 081	2 158	1 297	802	669	480	287	
Musiikkiala	1 011	947	593	849	798	496	215	212	140	
Oikeustieteellinen	2 971	2 944	1 719	2 336	2 322	1 390	539	539	342	
Psykologia	1 983	1 751	1 517	1 242	1 094	966	160	158	144	
Taideteollinen	3 629	3 398	2 322	3 321	3 181	2 158	472	441	314	
Teatteri- ja tanssiala	2 318	1 768	1 256	2 184	1 638	1 166	72	71	40	
Teknillistieteellinen	23 631	7 815	2 029	14 762	4 223	1 060	5 053	4 328	938	
Teologinen	1 120	1 088	689	906	886	585	371	341	232	
Terveystieteet	2 123	1 380	1 182	1 267	792	698	439	404	366	
Yhteiskuntatieteellinen	16 092	12 229	7 992	9 811	7 595	5 014	2 974	2 465	1 708	
Yhteensä	154 544	89 047	54 823	90 734	54 594	34 449	29 683	23 269	13 183	

Taulukoissa 2.3 ja 2.4 on esitetty hakeneet ja hyväksytyistä opiskelupaikan vastaanottaneet yliopistoittain ja opintoaloittain. Opiskelupaikan vastaanottaneena henkilö on molempien taulukoiden luvuissa vain yhteen kertaan, mutta eri yliopistoissa samoin kuin eri opintoaloilla sama henkilö voi esiintyä hakijana useam-

paan kertaan. Näin ollen esim. teknillistieteelliselle opintoalalle useampaan yliopistoon hakenut henkilö on tämän opintoalan hakijana (taulukossa 2.4 ja kuviossa 2.1) vain yhteen kertaan, mutta voi olla vastaavasti hakijana useampaan eri teknilliseen korkeakouluun (taulukossa 2.3).

Taulukko 2.5
Opiskelupaikan vastaanottaneet yliopiston ja opintoalan (vuoden 1995 opetushallinnon luokitus) mukaan 2004

Opintoala	Opiskelupaikan vastaanottaneita										
	Yhteensä	Yliopisto									
		HKKK	HY	JoY	JY	KY	KuvA	LaY	LTY	OY	SibA
Eläinlääketieteellinen	54	–	54	–	–	–	–	–	–	–	–
Farmasia	405	–	197	–	–	181	–	–	–	–	–
Hammaslääketieteellinen	113	–	41	–	–	–	–	–	–	47	–
Humanistinen	3 259	–	893	272	520	–	–	–	–	305	–
Kasvatustieteellinen	2 401	–	490	354	343	–	–	172	–	331	–
Kauppatieteellinen	2 811	613	–	63	323	56	–	65	212	193	–
Kuvataideala	42	–	–	–	–	–	42	–	–	–	–
Liikuntatieteellinen	145	–	–	–	145	–	–	–	–	–	–
Luonnontieteellinen	3 977	–	1 174	279	529	354	–	–	–	731	–
Lääketieteellinen	623	–	122	–	–	134	–	–	–	126	–
Maatalous-metsätieteellinen	480	–	410	70	–	–	–	–	–	–	–
Musiikkiala	212	–	–	–	–	–	–	–	–	–	212
Oikeustieteellinen	539	–	232	–	–	–	–	139	–	–	–
Psykologia	158	–	–	17	67	–	–	–	–	–	–
Taideteollinen	441	–	–	–	–	–	–	119	–	–	–
Teatteri- ja tanssiala	71	–	–	–	–	–	–	–	–	–	–
Teknillistieteellinen	4 328	–	–	–	–	–	–	–	624	562	–
Teologinen	341	–	210	100	–	–	–	–	–	–	–
Terveystieteet	404	–	–	–	73	145	–	–	–	74	–
Yhteiskuntatieteellinen	2 465	–	619	293	210	104	–	238	–	–	–
Yhteensä	23 269	613	4 442	1 448	2 210	974	42	733	836	2 369	212

Taulukko 2.5 jatkuu

Opintoala	Opiskelupaikan vastaanottaneita										
	Yhteensä	Yliopisto									
		Hanken	TaiK	TTY	TaY	TeaK	TKK	TKKK	TY	VY	ÅA
Eläinlääketieteellinen	54	–	–	–	–	–	–	–	–	–	–
Farmasia	405	–	–	–	–	–	–	–	–	–	27
Hammaslääketieteellinen	113	–	–	–	–	–	–	–	25	–	–
Humanistinen	3 259	–	–	–	367	–	–	–	547	187	168
Kasvatustieteellinen	2 401	–	–	–	240	–	–	–	337	–	134
Kauppatieteellinen	2 811	365	–	–	162	–	–	324	–	340	95
Kuvataideala	42	–	–	–	–	–	–	–	–	–	–
Liikuntatieteellinen	145	–	–	–	–	–	–	–	–	–	–
Luonnontieteellinen	3 977	–	–	–	297	–	–	–	477	–	136
Lääketieteellinen	623	–	–	–	107	–	–	–	134	–	–
Maatalous-metsätieteellinen	480	–	–	–	–	–	–	–	–	–	–
Musiikkiala	212	–	–	–	–	–	–	–	–	–	–
Oikeustieteellinen	539	–	–	–	–	–	–	–	144	–	24
Psykologia	158	–	–	–	27	–	–	–	31	–	16
Taideteollinen	441	–	322	–	–	–	–	–	–	–	–
Teatteri- ja tanssiala	71	–	–	–	13	58	–	–	–	–	–
Teknillistieteellinen	4 328	–	–	1 345	–	–	1 498	–	121	56	122
Teologinen	341	–	–	–	–	–	–	–	–	–	31
Terveystieteet	404	–	–	–	50	–	–	–	44	–	18
Yhteiskuntatieteellinen	2 465	–	–	–	567	–	–	–	205	82	147
Yhteensä	23 269	365	322	1 345	1 830	58	1 498	324	2 065	665	918

Taulukko 2.6
Ilman valintakoetta hyväksytyistä opiskelupaikan vastaanottaneet yliopiston ja opintoalan (vuoden 1995 opetushallinnon luokitus) mukaan 2004

Opintoala	Ilman valintakoetta hyväksytyjä opiskelupaikan vastaanottaneita								
	Yhteensä	Yliopisto							
		HKKK	HY	JoY	JY	KY	LaY	LTY	OY
Farmasia	30	–	30	–	–	–	–	–	–
Hammaslääketieteellinen	1	–	1	–	–	–	–	–	–
Humanistinen	398	–	72	65	113	–	–	–	28
Kasvatustieteellinen	191	–	7	53	14	–	33	–	18
Kauppatieteellinen	684	188	–	3	119	56	3	40	45
Liikuntatieteellinen	27	–	–	–	27	–	–	–	–
Luonnontieteellinen	1 512	–	330	131	304	211	–	–	215
Lääketieteellinen	5	–	2	–	–	2	–	–	–
Maatalous-metsätieteellinen	98	–	71	27	–	–	–	–	–
Oikeustieteellinen	17	–	–	–	–	–	–	–	–
Psykologia	9	–	–	2	2	–	–	–	–
Taideteollinen	9	–	–	–	–	–	8	–	–
Teknillistieteellinen	1 602	–	–	–	–	–	–	360	207
Teologinen	35	–	9	24	–	–	–	–	–
Terveystieteet	95	–	–	–	9	39	–	–	21
Yhteiskuntatieteellinen	610	–	136	128	59	10	30	–	–
Yhteensä	5 323	188	658	433	647	318	74	400	534

Taulukko 2.6. jatkuu

Opintoala	Ilman valintakoetta hyväksytyjä opiskelupaikan vastaanottaneita									
	Yhteensä	Yliopisto								
		Hanken	TaiK	TTY	TaY	TKK	TKKK	TY	VY	ÅA
Farmasia	30	–	–	–	–	–	–	–	–	–
Hammaslääketieteellinen	1	–	–	–	–	–	–	–	–	–
Humanistinen	398	–	–	–	47	–	–	40	27	6
Kasvatustieteellinen	191	–	–	–	45	–	–	13	–	8
Kauppatieteellinen	684	92	–	–	6	–	10	–	66	56
Liikuntatieteellinen	27	–	–	–	–	–	–	–	–	–
Luonnontieteellinen	1 512	–	–	–	120	–	–	154	–	47
Lääketieteellinen	5	–	–	–	–	–	–	1	–	–
Maatalous-metsätieteellinen	98	–	–	–	–	–	–	–	–	–
Oikeustieteellinen	17	–	–	–	–	–	–	14	–	3
Psykologia	9	–	–	–	5	–	–	–	–	–
Taideteollinen	9	–	1	–	–	–	–	–	–	–
Teknillistieteellinen	1 602	–	–	532	–	327	–	81	20	75
Teologinen	35	–	–	–	–	–	–	–	–	2
Terveystieteet	95	–	–	–	10	–	–	4	–	12
Yhteiskuntatieteellinen	610	–	–	–	154	–	–	47	6	40
Yhteensä	5 323	92	1	532	387	327	10	354	119	249

Luokanopettajan koulutuksessa opiskelupaikan vastaanottaneista 21 prosenttia miehiä

Syksyllä 2004 alkavaan luokanopettajan koulutukseen haki 6 200 opiskelijaa ja opiskelupaikan vastaanottaneita oli 900. Koulutukseen hakeneista ja opiskelupaikan vastaanottaneista oli 21 prosenttia miehiä. Luokanopettajan koulutukseen hakeneiden määrä kasvoi, mutta opiskelupaikan vastaanottaneiden määrä laski edellisestä vuodesta. Lastentarhanopettajan koulutukseen hake-

neita oli yhteensä noin 3 000, joista hyväksyttiin ja opiskelupaikan vastaanotti 500 opiskelijaa. Koulutukseen hakeneista oli 8 prosenttia miehiä ja opiskelupaikan vastaanottaneista 7 prosenttia. Lastentarhanopettajan koulutukseen hakeneiden ja sieltä opiskelupaikan saaneiden määrät laskivat.

Taulukko 2.7

Luokanopettajan, lastentarhanopettajan ja varhaiskasvatuksen koulutukseen hakeneet ja hyväksytyistä opiskelupaikan vastaanottaneet sukupuolen mukaan 2004

Koulutus	Yhteensä	Miehiä	Naisia
Luokanopettajan koulutus			
Hakeneita	6 216	1 276	4 940
näistä erillisvalinnan kautta	733	121	612
Opiskelupaikan vastaanottaneita	949	201	748
näistä erillisvalinnan kautta	119	20	99
Lastentarhanopettajan tai varhaiskasvatuksen koulutus			
Hakeneita	2 978	224	2 754
näistä erillisvalinnan kautta	176	4	172
Opiskelupaikan vastaanottaneita	514	35	479
näistä erillisvalinnan kautta	101	2	99

Erillisvalinnoilla opiskelupaikka 4 000:lle

Yliopistot valitsevat osan opiskelijoista erillisvalinnoilla, joilla tarkoitetaan esimerkiksi avoimia yliopisto-opintoja suorittaneiden, ulkomaalaisten opiskelijoiden ja siirto-opiskelijoiden valintaa. Lisäksi järjestetään esimerkiksi koulutusta, jossa insinöörit suorittavat diplomi-insinöörin tutkinnon. Erillisvalinnoilla yliopistoihin hy-

väksyttiin ja otti opiskelupaikan vastaan yhteensä 4 000 opiskelijaa. Erillisvalintoja oli kaikissa yliopistoissa ja useimmilla opintoaloilla. Eniten erillisvalinnoilla opiskelupaikan saaneita oli teknillistieteellisellä alalla, 900 opiskelijaa. Kauppateieteellisellä alalla opiskelupaikan sai tätä kautta 600 hakijaa.

Taulukko 2.8
Erillisvalinnoilla hyväksytyistä opiskelupaikan vastaanottaneet yliopiston ja opintoalan (vuoden 1995 opetushallinnon luokitus) mukaan 2004

Opintoala	Erillisvalinnoilla hyväksytyjä opiskelupaikan vastaanottaneita										
	Yhteensä	Yliopisto									
		HKKK	HY	JoY	JY	KY	KuvA	LaY	LTY	OY	SibA
Farmasia	4	–	4	–	–	–	–	–	–	–	–
Hammaslääketieteellinen	1	–	1	–	–	–	–	–	–	–	–
Humanistinen	386	–	101	27	122	–	–	–	–	32	–
Kasvatustieteellinen	460	–	126	66	61	–	–	33	–	18	–
Kauppätieteellinen	577	163	–	3	92	1	–	3	60	45	–
Kuvataideala	14	–	–	–	–	–	14	–	–	–	–
Liikuntatieteellinen	53	–	–	–	53	–	–	–	–	–	–
Luonnontieteellinen	540	–	56	22	87	140	–	–	–	115	–
Lääketieteellinen	17	–	2	–	–	2	–	–	–	–	–
Maatalous-metsätieteellinen	90	–	69	21	–	–	–	–	–	–	–
Musiikkiala	49	–	–	–	–	–	–	–	–	–	49
Oikeustieteellinen	16	–	–	–	–	–	–	–	–	–	–
Psykologia	10	–	–	2	2	–	–	–	–	–	–
Taideteollinen	183	–	–	–	–	–	–	4	–	–	–
Teatteri- ja tanssiala	16	–	–	–	–	–	–	–	–	–	–
Teknillistieteellinen	857	–	–	–	–	–	–	–	239	67	–
Teologinen	36	–	10	24	–	–	–	–	–	–	–
Terveystieteet	62	–	–	–	9	30	–	–	–	9	–
Yhteiskuntatieteellinen	613	–	161	158	41	10	–	30	–	–	–
Yhteensä	3 984	163	530	323	467	183	14	70	299	286	49

Taulukko 2.8. jatkuu

Opintoala	Erillisvalinnoilla hyväksytyjä opiskelupaikan vastaanottaneita										
	Yhteensä	Yliopisto									
		Hanken	TaK	TTY	TaY	TeaK	TKK	TKKK	TY	VY	ÅA
Farmasia	4	–	–	–	–	–	–	–	–	–	–
Hammaslääketieteellinen	1	–	–	–	–	–	–	–	–	–	–
Humanistinen	386	–	–	–	43	–	–	–	47	10	4
Kasvatustieteellinen	460	–	–	–	74	–	–	–	74	–	8
Kauppätieteellinen	577	91	–	–	6	–	–	38	–	66	9
Kuvataideala	14	–	–	–	–	–	–	–	–	–	–
Liikuntatieteellinen	53	–	–	–	–	–	–	–	–	–	–
Luonnontieteellinen	540	–	–	–	69	–	–	–	40	–	11
Lääketieteellinen	17	–	–	–	–	–	–	–	13	–	–
Maatalous-metsätieteellinen	90	–	–	–	–	–	–	–	–	–	–
Musiikkiala	49	–	–	–	–	–	–	–	–	–	–
Oikeustieteellinen	16	–	–	–	–	–	–	–	14	–	2
Psykologia	10	–	–	–	5	–	–	–	1	–	–
Taideteollinen	183	–	179	–	–	–	–	–	–	–	–
Teatteri- ja tanssiala	16	–	–	–	–	16	–	–	–	–	–
Teknillistieteellinen	857	–	–	272	–	–	194	–	65	9	11
Teologinen	36	–	–	–	–	–	–	–	–	–	2
Terveystieteet	62	–	–	–	10	–	–	–	4	–	–
Yhteiskuntatieteellinen	613	–	–	–	154	–	–	–	51	6	2
Yhteensä	3 984	91	179	272	361	16	194	38	309	91	49

3. Ammattikorkeakouluihin hakeutuminen ja pääsy 2004

Opiskelupaikka ammattikorkeakouluun 31 100:lle

Ammattikorkeakouluihin haki syksyllä 2004 alkavaan koulutukseen 82 900 henkilöä ja sinne hyväksytyistä otti opiskelupaikan vastaan 31 100 henkilöä. Hakeneiden ja opiskelupaikan vastaanottaneiden määrät laskevat prosentin verran edellisestä syksystä. Ammattikorkeakouluihin hakeminen tapahtuu pääasiassa ammattikorkeakoulujen yhteishaun kautta, jossa henkilö valitsee hakukorttiin yhdestä neljään hakukohtetta. Vieraskielinen koulutus ja aikuiskoulutus ovat yhteishaun ulkopuolista koulutusta ja sinne haetaan suoraan kyseisiin ammattikorkeakouluihin. Sama henkilö voi myös hakea sekä yhteishaussa että sen ulkopuolella olevaan koulu-

tukseen. Opiskelupaikkoja korkeakouluista henkilö voi ottaa vain yhden. Yhteishaussa olleista eri hakukohteista ja suoraan tapahtuneista hakemisista tuli yhteensä 227 200 hakemusta, joista yhteishaun hakutapauksia oli noin 205 500. Opiskelupaikan vastaanottaneista 24 600 tuli yhteishaun kautta ja loput saivat opiskelupaikan vieraskielisestä koulutuksesta tai aikuiskoulutuksesta.

Kaikista hakeneista pelkästään nuorten koulutukseen haki noin 73 000 ja pelkästään aikuiskoulutukseen noin 8 400 henkilöä. Niitä, jotka hakivat molempiin, oli 1 600. Nuorten koulutuksessa opiskelupaikan vastaanottaneita oli 26 300 ja aikuiskoulutuksessa 4 800.

Taulukko 3.1
Ammattikorkeakouluihin hakeneet ja hyväksytyistä opiskelupaikan vastaanottaneet sukupuolen mukaan 2004

Koulutus	Hakeneita			Opiskelupaikan vastaanottaneita		
	Yhteensä	Miehiä	Naisia	Yhteensä	Miehiä	Naisia
Pelkästään nuorten koulutus	72 927	31 226	41 701	26 310	12 251	14 059
Pelkästään aikuiskoulutus	8 417	2 960	5 457	4 809	1 881	2 928
Sekä nuorten koulutus että aikuiskoulutus	1 555	490	1 065	–	–	–
Yhteensä	82 899	34 676	48 223	31 119	14 132	16 987

Taulukko 3.2
Ammattikorkeakouluihin hakeneet ja hyväksytyistä opiskelupaikan vastaanottaneet iän ja sukupuolen mukaan 2004

Ikä	Hakeneita			Opiskelupaikan vastaanottaneita		
	Yhteensä	Miehiä	Naisia	Yhteensä	Miehiä	Naisia
–19	18 081	6 672	11 409	6 563	2 921	3 642
20	16 488	5 787	10 701	6 239	2 453	3 786
21	12 431	5 925	6 506	4 745	2 536	2 209
22	7 569	3 785	3 784	2 561	1 334	1 227
23	4 968	2 490	2 478	1 671	860	811
24	3 567	1 695	1 872	1 186	579	607
25–29	9 286	4 569	4 717	3 468	1 720	1 748
30–34	3 843	1 589	2 254	1 546	664	882
35–39	2 802	951	1 851	1 293	449	844
40–	3 864	1 213	2 651	1 847	616	1 231
Yhteensä	82 899	34 676	48 223	31 119	14 132	16 987

Ammattikorkeakouluihin hakeneista 58 prosenttia oli naisia ja opiskelupaikan vastaanottaneista 55 prosenttia. Naisten osuus koulutukseen hakeneissa pysyi edellisvuoden tasolla, mutta opiskelupaikan vastaanottaneissa naisten osuus kasvoi hieman. Koulutusaloittain tarkasteltuna opiskelupaikan vastaanottaneista naisia oli alle puolet vain tekniikan ja liikenteen alalla (17 prosenttia) ja luonnontieteiden alalla (33 prosenttia). Suurin naisten osuus oli sosiaali-, terveys- ja liikunta-alalla, jossa naisia oli 89 prosenttia.

Opiskelupaikan vastaanottaneista 21 prosenttia oli 19-vuotiaita tai heitä nuorempia. Hakeneissa vastaava osuus oli 22 prosenttia. Opiskelupaikan vastaanottaneista 26 prosenttia oli vähintään 25-vuotiaita, miehistä 24 prosenttia ja naisista 28 prosenttia. Vähintään 25-vuotiaiden hakijoiden osuus oli vastaavasti 24 prosenttia.

Tekniikan ja liikenteen alan hakijoista 40 prosentille opiskelupaikka, humanistisen ja kasvatustieteiden alan hakijoista 15 prosentille

Opiskelupaikan vastaanottaneiden osuudessa hakeneista on eroja sekä ammattikorkeakoulujen että koulutusalojen välillä. Vuonna 2004 tekniikan ja liikenteen koulutusalueelle hakeneista 40 prosenttia otti opiskelupaikan vastaan. Vastaavasti humanistisella ja kasvatustieteiden alalla 15 prosenttia hakeneista otti opiskelupaikan vastaan.

Svenska Yrkehögskolaniin hakeneista 56 prosenttia hyväksyttiin ja otti opiskelupaikan vastaan. Humanistisessa ammattikorkeakoulussa, Tampereen ammattikorkeakoulussa ja Diakonia-ammattikorkeakoulussa opiskelupaikan vastaanottaneiden osuus hakeneista oli 13 prosenttia.

Taulukko 3.3
Ammattikorkeakouluihin hakeneet ja opiskelupaikan vastaanottaneet ammattikorkeakouluittain 2004

Ammattikorkeakoulu	Hakemuksia haku-kohteittain	Hakeneita henkilöitä ammattikorkeakouluittain		Opiskelupaikan vastaanottaneita	
		Yhteensä	Naisia	Yhteensä	Naisia
Arcada - Nylands svenska yrkehögskola	2 799	2 045	1 031	519	296
Diakonia-ammattikorkeakoulu	4 877	3 706	3 272	499	455
Espoon-Vantaan teknillinen ammattikorkeakoulu	8 855	7 012	3 042	1 315	486
Etelä-Karjalan ammattikorkeakoulu	4 810	3 329	2 003	650	365
Haaga Instituutin ammattikorkeakoulu	10 141	7 862	4 676	1 081	721
Helsingin ammattikorkeakoulu	16 500	12 041	7 351	1 847	842
Helsingin liiketalouden ammattikorkeakoulu	6 287	5 416	3 088	739	464
Humanistinen ammattikorkeakoulu	3 236	2 555	2 086	331	267
Hämeen ammattikorkeakoulu	7 776	6 120	3 697	1 360	816
Jyväskylän ammattikorkeakoulu	15 839	10 776	6 409	1 469	854
Kajaanin ammattikorkeakoulu	2 159	1 717	965	559	286
Kemi-Tornion ammattikorkeakoulu	2 897	2 193	1 213	716	392
Keski-Pohjanmaan ammattikorkeakoulu	4 001	2 880	1 647	856	424
Kymenlaakson ammattikorkeakoulu	4 296	3 136	1 625	1 025	482
Lahden ammattikorkeakoulu	10 172	7 979	4 883	1 121	634
Laurea-ammattikorkeakoulu	14 392	10 038	6 797	1 741	1 286
Mikkelin ammattikorkeakoulu	4 940	4 027	2 235	1 093	630
Oulun seudun ammattikorkeakoulu	15 281	8 965	5 068	1 743	840
Pirkanmaan ammattikorkeakoulu	10 520	7 297	5 636	987	770
Pohjois-Karjalan ammattikorkeakoulu	5 229	3 359	1 846	973	484
Rovaniemen ammattikorkeakoulu	5 580	3 790	2 215	930	489
Satakunnan ammattikorkeakoulu	8 116	5 086	2 903	1 437	736
Savonia-ammattikorkeakoulu	10 695	7 306	4 295	1 793	928
Seinäjoen ammattikorkeakoulu	5 313	4 008	2 404	1 129	602
Svenska yrkehögskolan	1 286	833	445	468	226
Tampereen ammattikorkeakoulu	13 369	9 444	3 688	1 254	435
Turun ammattikorkeakoulu	21 706	12 736	7 933	2 099	1 133
Vaasan ammattikorkeakoulu	4 780	3 554	1 894	932	402
Yrkehögskolan Sydväst	1 356	1 081	661	453	242
Yhteensä	227 208	160 291	95 008	31 119	16 987

Taulukko 3.4


Ammattikorkeakouluihin hakeneet ja opiskelupaikan vastaanottaneet koulutusaloittain (vuoden 2002 opetushallinnon luokitus) 2004

Koulutusala	Hakemuksia hakukohteittain	Hakeneita henkilöitä koulutusaloittain		Opiskelupaikan vastaanottaneita	
		Yhteensä	Naisia	Yhteensä	Naisia
Humanistinen ja kasvatustieteiden ala	2 775	2 183	1 830	326	256
Kulttuuriala	23 487	15 538	10 256	2 802	1 943
Yhteiskuntatieteiden, liiketalouden ja hallinnon ala	45 224	24 554	13 986	6 395	4 240
Luonnontieteiden ala	8 530	6 496	2 038	1 627	538
Tekniikan ja liikenteen ala	51 650	25 237	5 860	10 128	1 742
Luonnonvara- ja ympäristöala	6 561	4 567	2 618	1 147	607
Sosiaali-, terveys- ja liikunta-ala	68 157	30 754	24 650	6 477	5 775
Matkailu-, ravitsemis- ja talousala	20 824	12 813	9 702	2 217	1 886
Yhteensä	227 208	122 142	70 940	31 119	16 987

Tarkasteltaessa opiskelupaikan vastaanottaneiden osuutta hakeneista koulutusaloittain tai ammattikorkeakouluittain on muistettava, että sama henkilö voi olla hakijana usealle eri koulutusosalalle ja useaan eri ammattikorkeakouluun, mutta vastaanottaa vain yhden opiskelupaikan. Kun henkilö on hakijana yhteen kertaan vain koko ammattikorkeakoulusektorilla, opiskelupaikan vastaanottaneiden osuus hakeneista on 38 prosenttia.

Taulukoissa 3.3 ja 3.4 on esitetty hakeneet ja hyväksytyistä opiskelupaikan vastaanottaneet ammattikorkeakouluittain ja koulutusaloittain. Opiskelupaikan vastaanottaneena henkilö on molempien taulukoiden luvuissa vain yhteen kertaan, mutta eri ammattikorkeakouluissa (taulukko 3.3) samoin kuin eri koulutusaloilla (taulukko 3.4) sama henkilö voi esiintyä hakijana useampaan kertaan.

Kuvio 3.1
Opiskelupaikan vastaanottaneiden osuus (%) koulutusosalalle (vuoden 2002 opetushallinnon luokitus) hakeneista 2004



Ensisijaisen hakutoiveen mukainen opiskelupaikka 26 prosentille hakeneista

Ammattikorkeakoulujen yhteishaussa oli yhteensä noin 205 500 hakutapausta, joista 70 800 jätettiin ensisijaiseen hakukohteeseen. Ensisijaiseen hakukohteeseen hakeneista sinne hyväksyttiin ja otti opiskelupaikan vastaan 19 000 eli 27 prosenttia. Kaikkiaan yhteishaussa olevaan koulutukseen hyväksyttiin ja otti opiskelupaikan vastaan 24 600 hakijaa. Näistä 77 prosenttia pääsi

ensisijaiseen hakukohteeseensa, 12 prosenttia toissijaiseen hakukohteeseensa ja loput 11 prosenttia kolmannen tai neljännen hakutoiveen mukaiseen opiskelupaikkaan. Ensisijaisesta hakukohteesta opiskelupaikan vastaanottaneiden osuus kaikista yhteishaussa opiskelupaikan vastaanottaneista vaihteli ammattikorkeakouluittain 94 prosentista 64 prosenttiin.

Vieraskieliseen koulutukseen opiskelupaikka 1 700:lle

Yhteishaun ulkopuolella olevaan vieraskieliseen koulutukseen jätettiin 10 300 hakemusta. Opiskelemaan hyväksyttiin ja opiskelupaikan vastaanotti 1 700. Näistä 49 prosenttia oli yhteiskuntatieteiden, liiketalouden ja hallinnon alalla. Vieraskielisiä koulutusohjelmia oli tarjolla 26 ammattikorkeakoulussa.

Vieraskielisen koulutuksen ohella aikuiskoulutus on yhteishaun ulkopuolella. Aikuiskoulutuksen hakukohteisiin jätettiin 11 400 hakemusta. Aikuiskoulutukseen hakeneita henkilöitä oli 10 000, joista 4 800 sai opiskelupaikan. Eniten hakemuksia oli sosiaali-, terveys- ja liikunta-alalla ja opiskelupaikan vastaanottaneita tekniikan alalla.

Taulukko 3.5

Ammattikorkeakouluihin jätetyt hakemukset ja hyväksytyistä opiskelupaikan vastaanottaneet hakutoivejärjestyksen mukaan ammattikorkeakouluittain 2004

Ammattikorkeakoulu	Hakemuksia hakukohteittain							Opiskelupaikan vastaanottaneita						
	Yhteensä	Yhteishaussa mukana oleva koulutus hakutoiveen mukaan				Yhteishaun ulkopuolinen koulutus		Yhteensä	Yhteishaussa mukana oleva koulutus hakutoiveen mukaan				Yhteishaun ulkopuolinen koulutus	
		1.	2.	3.	4.	Vieras-kielinen koulutus	Aikuis-koulutus		1.	2.	3.	4.	Vieras-kielinen koulutus	Aikuis-koulutus
Arcada - Nylands svenska yrkeshögskola	2 799	996	558	316	194	735	–	519	389	49	11	4	66	–
Diakonia-ammattikorkeakoulu	4 877	1 319	1 437	1 057	742	–	322	499	274	82	38	15	–	90
Espoon-Vantaan teknillinen ammattikorkeakoulu	8 855	2 780	1 944	1 501	1 118	519	993	1 315	690	80	51	26	113	355
Etelä-Karjalan ammattikorkeakoulu	4 810	1 512	1 267	1 053	767	43	168	650	420	71	44	20	10	85
Haaga Instituutin ammattikorkeakoulu	10 141	2 521	2 591	2 067	1 374	570	1 018	1 081	532	40	21	15	79	394
Helsingin ammattikorkeakoulu	16 500	5 752	4 193	3 280	2 276	256	743	1 847	1 263	135	79	39	36	295
Helsingin liiketalouden ammattikorkeakoulu	6 287	1 627	1 329	1 088	784	890	569	739	335	29	24	15	175	161
Humanistinen ammattikorkeakoulu	3 236	1 004	895	741	507	–	89	331	214	41	17	13	–	46
Hämeen ammattikorkeakoulu	7 776	2 145	1 914	1 626	1 215	249	627	1 360	744	124	97	68	57	270
Jyväskylän ammattikorkeakoulu	15 839	4 805	4 356	3 481	2 141	636	420	1 469	982	81	31	14	122	239
Kajaanin ammattikorkeakoulu	2 159	625	491	448	350	157	88	559	341	58	42	32	30	56
Kemi-Tornion ammattikorkeakoulu	2 897	701	602	517	403	361	313	716	314	76	59	44	66	157
Keski-Pohjanmaan ammattikorkeakoulu	4 001	1 127	882	788	638	352	214	856	516	102	55	60	49	74
Kymenlaakson ammattikorkeakoulu	4 296	1 358	1 112	868	643	149	166	1 025	650	140	79	52	19	85
Lahten ammattikorkeakoulu	10 172	3 417	2 628	2 007	1 353	286	481	1 121	664	103	49	24	41	240
Laurea-ammattikorkeakoulu	14 392	3 931	3 620	3 142	2 517	910	272	1 741	1 171	193	137	106	97	37
Mikkelin ammattikorkeakoulu	4 940	1 153	1 014	980	773	541	479	1 093	501	99	86	50	58	299
Oulun seudun ammattikorkeakoulu	15 281	5 282	4 158	3 026	1 786	513	516	1 743	1 146	141	66	43	89	258
Pirkanmaan ammattikorkeakoulu	10 520	3 371	2 817	2 196	1 413	148	575	987	613	99	60	31	17	167
Pohjois-Karjalan ammattikorkeakoulu	5 229	1 810	1 417	1 053	681	54	214	973	618	117	54	25	24	135
Rovaniemen ammattikorkeakoulu	5 580	1 621	1 322	1 139	664	229	605	930	504	65	44	25	55	237
Satakunnan ammattikorkeakoulu	8 116	2 384	2 196	1 839	1 358	74	265	1 437	884	189	128	69	27	140
Savonia-ammattikorkeakoulu	10 695	3 718	2 557	2 042	1 284	591	503	1 793	1 133	159	84	47	106	264
Seinäjoen ammattikorkeakoulu	5 313	1 770	1 391	1 126	858	53	115	1 129	736	137	87	63	21	85
Svenska yrkeshögskolan	1 286	557	311	199	113	59	47	468	382	19	5	–	30	32
Tampereen ammattikorkeakoulu	13 369	4 586	3 523	2 576	1 573	553	558	1 254	871	106	24	17	78	158
Turun ammattikorkeakoulu	21 706	7 155	5 842	4 496	2 893	678	642	2 099	1 319	206	119	59	132	264
Vaasan ammattikorkeakoulu	4 780	1 172	1 065	876	641	671	355	932	486	100	52	33	132	129
Yrkeshögskolan Sydväst	1 356	626	307	201	140	–	82	453	351	30	8	7	–	57
Yhteensä	227 208	70 825	57 739	45 729	31 199	10 277	11 439	31 119	19 043	2 871	1 651	1 016	1 729	4 809

Taulukko 3.6**Ammattikorkeakouluihin jätetyt hakemukset ja hyväksytyistä opiskelupaikan vastaanottaneet hakutoivejärjestyksen mukaan koulutusaloittain (vuoden 2002 opetushallinnon luokitus) 2004**

Koulutusala	Hakemuksia hakukohteittain							Opiskelupaikan vastaanottaneita						
	Yhteensä	Yhteishaussa mukana oleva koulutus hakutoiveen mukaan				Yhteishaun ulkopuolinen koulutus		Yhteensä	Yhteishaussa mukana oleva koulutus hakutoiveen mukaan				Yhteishaun ulkopuolinen koulutus	
		1.	2.	3.	4.	Vieras-kielinen koulutus	Aikuis-koulutus		1.	2.	3.	4.	Vieras-kielinen koulutus	Aikuis-koulutus
Humanistinen ja kasvatustieteiden ala	2 775	886	733	595	467	–	94	326	199	41	19	13	–	54
Kulttuuriala	23 487	11 003	5 918	3 487	1 950	66	1 063	2 802	1 982	294	69	19	13	425
Yhteiskuntatieteiden, liiketalouden ja hallinnon ala	45 224	12 652	10 213	8 610	6 247	5 005	2 497	6 395	3 438	513	351	296	849	948
Luonnontieteiden ala	8 530	2 022	2 259	1 788	1 242	620	599	1 627	761	255	140	84	118	269
Tekniikan ja liikenteen ala	51 650	15 528	13 291	10 702	7 235	2 243	2 651	10 128	6 436	990	605	328	408	1 361
Luonnonvara- ja ympäristöala	6 561	2 293	1 738	1 334	887	–	309	1 147	736	111	71	28	–	201
Sosiaali-, terveys- ja liikunta-ala	68 157	20 709	18 142	14 632	10 049	1 620	3 005	6 477	4 236	515	289	178	219	1 040
Matkailu-, ravitsemis- ja talousala	20 824	5 732	5 445	4 581	3 122	723	1 221	2 217	1 255	152	107	70	122	511
Yhteensä	227 208	70 825	57 739	45 729	31 199	10 277	11 439	31 119	19 043	2 871	1 651	1 016	1 729	4 809

Aineisto ja käsitteet

4.1 Yliopistot

Yliopistoihin haetaan yleensä kesäkuun alkupuolella. Taidekorkeakoulujen hakuajat ovat jo aikaisemmin keväällä. Lähes kaikilla opintoaloilla on pakollinen valintakoe, joka järjestetään useimmiten alku- tai keskikesällä.

Yliopistoon pääsemisen perusteina ovat yleensä joko

- todistuksien arvosanat ja valintakoe tai
- pelkkä valintakoe tai
- yksinomaan päästötodistuksen ja ylioppilastutkintotodistuksen arvosanat.

Kaikki hakemiseen ja valintoihin liittyvät tiedot ovat saatavissa Opetushallituksen julkaisemasta Yliopistojen valinta-opas – Universitetens urval -julkaisusta, joka ilmestyy keväällä. Koulut jakavat oppaan kaikille abiturienteille. Opas on myös nähtävissä työvoimatoimistoissa ja yleisissä kirjastoissa sekä löytyy internetistä osoitteesta: <http://www.oph.fi/koulutusoppaat>.

Samat tiedot kuin Yliopistojen valintaoppaassa on myös saatavissa yliopistojen omista oppaista, jotka yleensä ilmestyvät jo helmikuussa. Niitä voi tiedustella yliopistojen opintoneuvontayksiköistä, joiden osoitteet ja puhelinnumerot on esitetty Yliopistojen valintaoppaassa.

Tämän tilaston käytöstä

Koska yliopistojen valintajärjestelmät ovat hyvin moninaisia, eivät tämän tilaston tiedot voi antaa niistä täysin yksiselitteistä kuvaa. Tietojen tulkinnanvaraisuuden vuoksi pyydetään tilaston käyttäjää tutustumaan tässä kappaleessa esitettyihin määritelmiin ja kiinnittämään huomiota seuraaviin seikkoihin:

- Valintamenettelyt ovat erilaisia eri opintoaloilla, yliopistoissa, tiedekunnissa ja koulutusohjelmissä, mikä on otettava huomioon tämän tilaston lukumääriä ja pistemäärätietoja tarkasteltaessa.
- Hyväksymiseen vaadittavan alimman pistemäärän oikea tulkinta edellyttää ao. valintamenettelyn tuntemista. Tiedot valintajärjestelmistä ja pisteityksestä ovat Opetushallituksen julkaisemassa Yliopistojen valintaoppaassa.
- Tilaston luvuista ei voida suoraan päätellä, mihin koulutukseen tai yliopistoon on helppo ja mihin vaikea tulla hyväksytyksi. Valintamenettelyt vaihtelevat jopa vuosittain.
- Yliopistosektorilla käytetään vuoden 1995 opetushallinnon koulutusala- ja koulutusasteluokitusta edellisten vuosien tapaan. Ammattikorkeakoulusektorilla (luku 3) käytetään sen sijaan uutta, vuoden 2002 luokitusta.

Nämä luokitukset poikkeavat toisistaan, eikä niitä voi käyttää yhdessä. Lisätietoja koulutusluokituksista saa Koulutusluokitus 2003 -käsikirjasta ja osoitteesta: <http://www.tilastokeskus.fi/tk/tt/luokitukset>.

Yliopistojen opiskelijavalinnoissa otettiin vuonna 1998 käyttöön yliopistojen yhteinen hakija- ja opinto-oikeusjärjestelmä. Yliopistot tallentavat Opetushallituksen ylläpitämään hakija- ja opinto-oikeusrekisteriin hakijan henkilötiedot sekä hakutiedot, valintakokeisiin osallistumistiedot, hyväksymistiedot ja opiskelupaikan vastaanottamistiedot hakukohteen mukaan.

Tämän tilaston tiedot pohjautuvat hakija- ja opinto-oikeusrekisteriin sekä Tilastokeskuksen suoraan yliopistoilta keräämiin tietoihin hakukohteen suunnitelluista aloituspaikkamääristä ja hyväksymispistemääristä. Tilastossa esitetään syksyllä 2004 alkavan koulutuksen 20.9.2004 mukainen hakija- ja opinto-oikeusrekisterin opiskelijavalintatilanne.

Tämän julkaisun liitetaulukoissa 1 ja 2 on tiedot yliopistoihin hakeutumisesta sekä kiintiöiden eli suunniteltujen aloituspaikkamäärien että erillisvalintojen mukaan. Erillisvalinnoilla tarkoitetaan mm. ulkomaalaisten opiskelijoiden, siirto-opiskelijoiden, avoimia yliopisto-opintoja suorittaneiden sekä sellaiseen koulutukseen hyväksytyjen valintaa, jossa täydennetään aikaisemmin suoritettua esim. insinöörin tutkintoa diploma-insinööriksi. Liitetaulukossa 1 on normaalivalinnan hakemukset, valintakokeisiin osallistumiset, hyväksymiset ja opiskelupaikan vastaanottaneet. Liitetaulukossa 2 on erillisvalintojen hakemukset, valintakokeisiin osallistumiset, hyväksymiset ja opiskelupaikan vastaanottaneet.

Yliopistossa haetaan hakukohteeseen. Hakukohde voi olla yliopisto, tiedekunta, tutkinto, koulutusohjelma, koulutusohjelmaryhmä, suuntautumisvaihtoehto tai pääaine. Yliopistot päättävät opiskelijavalinnasta itse. Joillakin aloilla yliopistojen välillä on valintayhteistyötä, kattavinta yhteisvalintaa on tekniikan alalla.

Hakemusten, valintakokeisiin osallistumisten ja hyväksymisten määrät eivät ole henkilömääriä, koska sama henkilö voi hakea useampaan hakukohteeseen ja osallistua useampiin valintakokeisiin ja tulla hyväksytyksi useampaan hakukohteeseen. Sen sijaan opiskelupaikan vastaanottaneissa henkilö on aina vain yhteen kertaan.

Hakeneiden henkilöiden ja valintakokeisiin osallistuneiden henkilöiden määrät saadaan poistamalla hakemusten määristä saman henkilön eri hakutapaukset ja valintakokeisiin osallistumisista saman henkilön eri osallistumistapaukset. Taulukoissa 2.1 ja 2.2 henkilö esiintyy vain yhteen kertaan hakijana. Taulukossa 2.3 hakeneiden henkilöiden ja valintakokeisiin osallistuneiden

den henkilöiden määrät on saatu poistamalla saman henkilön eri hakutapaukset ja valintakokeisiin osallistumistapaukset saman yliopiston sisällä. Eri yliopistoissa sama henkilö voi esiintyä useampaan kertaan. Vastavasti taulukossa 2.4 hakeneiden henkilöiden ja valintakokeisiin osallistuneiden henkilöiden määrät on saatu poistamalla saman henkilön eri hakutapaukset ja valintakokeisiin osallistumistapaukset samalla opintoalalla. Eri opintoaloilla sama henkilö voi esiintyä useampaan kertaan.

Liitetaulukossa 1 esitettyjen pisteiden pisteityspe-rusteista antavat lisätietoja kyseisten yliopistojen opin-toneuvontayksiköt, joiden osoite- ja puhelinnumerotie-dot ovat esimerkiksi Yliopistojen valintaoppaassa.

Yliopistojen lyhenteet:

HKKK	Helsingin kauppakorkeakoulu
HY	Helsingin yliopisto
JoY	Joensuun yliopisto
JY	Jyväskylän yliopisto
KY	Kuopion yliopisto
KuvA	Kuvataideakatemia
LaY	Lapin yliopisto
LTY	Lappeenrannan teknillinen yliopisto
OY	Oulun yliopisto
SibA	Sibelius-Akatemia
Hanken	Svenska handelshögskolan
TaiK	Taideteollinen korkeakoulu
TTY	Tampereen teknillinen yliopisto
TaY	Tampereen yliopisto
TeaK	Teatterikorkeakoulu
TKK	Teknillinen korkeakoulu
TKKK	Turun kauppakorkeakoulu
TY	Turun yliopisto
VY	Vaasan yliopisto
ÅA	Åbo Akademi

4.2 Ammattikorkeakoulut

Ammattikorkeakouluihin hakeminen tapahtuu pääasiassa ammattikorkeakoulujen yhteishakujärjestelmän kautta. Yhteishaun ulkopuolelle kuuluvat aikuiskoulu-tus ja vieraskieliset koulutusohjelmat, joihin haetaan suoraan ammattikorkeakouluihin. Yhteishakuun kuulu-van koulutuksen osalta käytetään valtakunnallista yh-teishakulomaketta ja haku syksyllä alkavaan koulutuk-seen tapahtuu yleensä maaliskuussa.

Tämä tilasto sisältää tiedot ammattikorkeakouluihin syksyllä 2004 alkavan koulutuksen hakeneista ja hyväk-sytyistä opiskelupaikan vastaanottaneista. Tilastossa ovat mukana kaikki opetushallinnon alaiset 29 amat-tikorkeakoulua sekä yhteishakuun kuuluvan koulutuk-sen että sen ulkopuolisen koulutuksen osalta.

Ammattikorkeakouluun pääsemisen perusteina ovat yleensä todistuksien arvosanat, valintakoe sekä työko-kemus. Ammattikorkeakoulukoulutukseen haetaan yli-oppilastutkintotodistuksella, lukion päästötodistuksella (tai abiturientit viimeisimmällä lukion todistuksella), ammatillisen tutkinnon päästötodistuksella (tai amma-tillisen koulutuksen päättävällä lukukaudella olevat vii-meisellä väliaikaisella todistuksella) tai yhdistelmäopin-not tutkinnon todistuksella.

Hakemiseen ja valintoihin liittyvät tiedot ovat saatavissa Opetushallituksen julkaisemasta oppaasta Ammattikor-keakoulut – Yrkeshögskolorna 2004. Se löytyy myös in-ternetistä osoitteesta: <http://www.oph.fi/koulutusoppaat>.

Tämän tilaston käytöstä

Tiedot perustuvat Opetushallituksen ylläpitämään am-mattikorkeakoulujen hakija- ja opinto-oikeusrekiste-riin. Tilastossa esitetään 20.9.2004 mukainen opiskeli-javalintatilanne. Henkilöpohjaisesta rekisteristä saadaan tiedot hakeneista ja hyväksytyistä opiskelupaikan vas-taanottaneista mm. ammattikorkeakoulun, hakukoh-teen, iän ja sukupuolen mukaan. Lisäksi yhteishakujär-jestelmästä on saatu alimmat hyväksytyjen pistemäärä-tiedot hakukohteittain ja pohjakoulutuksittain.

Tässä julkaisussa käytetään ammattikorkeakoulujen osalta (luku 3 ja liitetaulukot 3 ja 4) vuoden 2002 ope-tushallinnon koulutusala- ja koulutusasteluokitusta. Koulutusalojen sisällöt, nimet ja määrä ovat muuttu-neet opetushallinnon edelliseen, vuoden 1995, luoki-tukseen verrattuna. Lisätietoja koulutusluokituksista saa Koulutusluokitus 2003 -käsikirjasta ja osoitteesta: <http://www.tilastokeskus.fi/tk/tt/luokitukset>.

Ammattikorkeakoulut noudattavat pääsääntöisesti koulutusalaakohtaisesti yleisiä yhteistyössä laatimiaan valintaperusteita. Ammattikorkeakouluissa on kuiten-kin lisäksi omia koulutusala-, koulutusohjelma- tai suuntautumisvaihtoehtokohtaisia valintaperusteita. Opiskelijavalinta suoritetaan pääsääntöisesti koulu-tusohjelmittain. Opiskelijavalinta voidaan suorittaa poikkeuksellisesti myös suuntautumisvaihtoehtoon. Valintaan vaikuttaa myös se, millä pohjakoulutuksella

hakija hakee. Näistä syistä ja siksi, että valintamenetelyt vaihtelevat jopa vuosittain ei tämän tilaston luvuista voida suoraan päätellä, mihin koulutukseen on helppo ja mihin vaikea tulla hyväksytyksi.

Ammattikorkeakoulujen yhteishaku tapahtuu hakulomakkeilla. Yhteen hakulomakkeeseen voi laittaa ensisijaisuusjärjestykseen 4 erilaista hakutoivetta, jotka voivat olla mitä tahansa yhteishaussa mukana olevia hakukohteita. Yhteishaussa mukana olevasta koulutuksesta ovat kaikki hakukorttiin merkityt hakukohteet tässä tilastossa omina hakutapauksinaan (hakemuksinaan). Samoin aikuiskoulutuksessa ja vieraskielisessä koulutuksessa saman henkilön jättämät kaikki hakemukset ovat omia hakutapauksiaan. Sama henkilö voi olla myös hakenut sekä yhteishaussa että sen ulkopuolella. Kaikki nämä hakutapaukset yhdessä muodostavat hakukohteittaisen hakemusten kokonaismäärän, joka ei ole sama kuin hakeneiden henkilöiden määrä. Opiskelupaikan vastaanottaneissa henkilö on aina vain yhteen kertaan.

Hakeneiden henkilöiden määrät saadaan poistamalla hakemusten määristä saman henkilön eri hakutapaukset. Taulukoissa 3.1 ja 3.2 henkilö esiintyy vain yhteen kertaan hakijana. Taulukossa 3.3 hakeneiden henkilöiden määrät on saatu poistamalla saman henkilön eri hakutapaukset saman ammattikorkeakoulun sisällä. Eri ammattikorkeakouluissa sama henkilö voi esiintyä useampaan kertaan. Vastaavasti taulukossa 3.4 hakeneiden henkilöiden määrät on saatu poistamalla saman henkilön eri hakutapaukset samalla koulutusaloilla. Eri koulutusaloilla sama henkilö voi esiintyä useampaan kertaan.

Yhteishakujärjestelmästä tuotetut pistemäärätiedot ovat ensimmäisen valintaehdotuksen (heinäkuu) hy-

väksytyjen alimmat hakukohteen ja pohjakoulutuksen mukaiset pistemäärät. Pistemäärätietoja voidaan hyväksytyjen osalta pitää vain suuntaa antavina. Ne eivät kuvaa samaa ajankohtaa kuin hyväksytyjen lukumäärät (jossa tilastointiajankohta on 20.9.2004). Näin ollen niissä ei esimerkiksi ole huomioitu jälkivalinnassa hyväksytyjen pistemääriä, joten hakukohteisiin on voinut tulla hyväksytyksi alhaisemmilla pisteillä. Koska valintojen ja niihin liittyen pisteiden laskemisen perusteet vaihtelevat ammattikorkeakouluittain ja hakukohteittain, ei maksimipistemääriä esitetä tässä julkaisussa. Vuotta 2003 koskevat maksimipistemäärät ja laskenta-perusteet löytyvät Opetushallituksen oppaasta Ammattikorkeakoulut – Yrkeshögskolorna 2004.

Liitetaulukon pistemäärätiedoissa käytetyt symbolit:

Kaikki valintakelpoiset hyväksyttiin (valintakelpoisuus tarkoittaa esimerkiksi, että koulutus edellyttää hyväksyttyä valintakoetta) ++

Ketään ei hyväksytty kyseiseen hakukohteeseen kyseisellä pohjakoulutuksella --

Liitetaulukossa 3 olevat 4-numeroiset koodit tarkoittavat ammattikorkeakoulujen yhteishakurekisterissä käytettyjä oppilaitosten/opetuspisteiden tunnuksia. Tunnuksia vastaavat nimet ja osoitetiedot löytyvät kunkin ammattikorkeakoulun kohdalta oppaasta Ammattikorkeakoulut – Yrkeshögskolorna 2004.

Liitetaulukot

Liitetaulukko 1

Yliopistoihin hakeneet ja hyväksytyistä opiskelupaikan vastaanottaneet yliopiston, tiedekunnan ja valintayksikön mukaan 2004
Erillisvalinnoilla hakeneet ja hyväksytyt eivät ole mukana tässä taulukossa ks. liitetaulukko 2

Yliopisto	Yliopiston suunnittelema aloituspaikkamäärä	Hakemuksia	Valintakokeeseen osallistumisia	Hyväksymisiä	Opiskelupaikan vastaanottaneita	Alin pistemäärä, jolla tullut hyväksytyksi/ korkein mahdollinen pistemäärä				
Hakukohde		Yhteensä	Naisia	Yhteensä	Yhteensä	Naisia	Valintakokeen ja alkupisteiden perusteella hyväksytyt	Pelkän valintakokeen perusteella hyväksytyt	Ilman valintakokeetta hyväksytyt	
Yhteensä		139 632	86 509	87 749	25 004	19 285	10 957			
Helsingin kauppakorkeakoulu		2 402	1 082	1 974	548	450	195			
Kauppatieteiden maisterin tutkinto	380	2 130	957	1 787	357	357	157	57,23/80	31,74/40	-
Kauppatieteiden kandidaatin tutkinto, Mikkel	80	272	125	187	191	93	38	292,30/1000	-	-
Helsingin yliopisto		30 517	21 014	20 896	5 186	3 912	2 641			
Teologinen tiedekunta		780	512	696	215	200	144			
Teologian maisterin tutkinto	200	780	512	696	215	200	144	37,5/60	15/30	-
Oikeustieteellinen tiedekunta		1 556	898	1 203	232	232	152			
Oikeustieteen kandidaatin tutkinto, Helsinki	212	1 423	819	1 082	211	211	137	71/98	46/70	-
Oikeustieteen kandidaatin tutkinto, Vaasa	16-20	133	79	121	21	21	15	77/98 ruotsink.	51/70 ruotsink.	-
								68/98	47/70	-
								66/98 ruotsink.	38/70 ruotsink.	-
Lääketieteellinen tiedekunta		1 203	793	1 203	161	160	100			
Lääketieteen ko, suomenkielinen opintolinja	89	806	523	806	96	95	60	98,03/125	60,89/78	-
Lääketieteen ko, ruotsinkielinen opintolinja	31	233	160	233	25	25	15	89,79/125	51,13/78	-
Hammaslääketieteen ko	40	164	110	164	40	40	25	77,81/125	47,29/78	-
Humanistinen tiedekunta		6 146	4 230	3 579	773	693	534			
Englannin kieli, aineenopettajan ko	18	168	127	118	18	18	15	14,90/19	8,15/10	-
Saksan kieli, aineenopettajan ko	8	27	24	20	7	6	6	14,37/19	5,50/10	-
Ruotsin kieli, aineenopettajan ko	12	57	49	40	14	12	12	12,64/19	7,11/10	-
Äidinkielen ja kirjallisuuden aineenopettajan ko	15	79	69	50	15	15	11	9,70/19	5,65/10	-
Venäjän kieli ja kirjallisuus, äidinkielen linja	5	25	18	17	4	3	2	9,09/19	6,15/10	-
Itämerensuomalaiset kielet	16	37	31	27	8	7	6	9,85/19	6,75/10	-
Suomalais-ugrilainen kielen tutkimus		39	31	25	9	9	7	9,85/19	6,75/10	-
Suomen kieli	66	373	306	246	78	68	58	12,50/19	6,70/10	-
Englantilainen filologia	62	713	499	496	70	63	44	14,67/19	7,72/10	-
Espanjalainen filologia	14	158	133	106	17	15	14	14,18/19	7,81/10	-
Germaaninen filologia	42	122	104	93	42	40	34	10,93/19	4,50/10	-
Pohjoismaiset kielet, toisen kotimaisen kielen linja	43	163	142	117	49	41	38	12,73/19	7,25/10	-
Ranskalainen filologia	38	171	150	109	37	37	34	10,36/19	5,70/10	-
Slaavilaiset kielet ja kulttuurit	7	58	39	30	7	7	7	12,90/19	6,75/10	-
Venäjän kieli ja kirjallisuus	18	76	59	43	20	18	17	12,02/19	7,44/10	-
Balttilaiset kielet ja kulttuuri	3	31	24	10	5	2	1	-	5,50/10	-
Italialainen filologia	13	86	77	63	15	13	11	14,04/19	8,40/10	-
Arkeologia	9	134	76	57	10	10	7	14,01/19	8,85/10	-
Historia, suomenkielinen	39	560	241	319	41	39	21	12,76/19	6,63/10	-
Historia, ruotsinkielinen	11	53	20	33	12	11	4	11,56/19	4,00/10	-
Aasian ja Afrikan kielet ja kulttuurit	34	419	272	219	35	35	28	11,96/19	6,25/10	-
Folkloristiikka	10	91	57	36	11	10	8	12,65/19	7,70/10	-
Suomalais-ugrilainen kansatiede	9	55	39	32	11	9	9	12,85/19	7,50/10	-
Uskontotiede	11	170	132	79	12	12	10	14,86/19	8,60/10	-
Pohjoismaiset kielet, äidinkielen linja	13	35	30	22	13	7	6	11,66/19	4,92/10	-

Liitetaulukko 1 jatkuu

Yliopisto	Yliopiston suunnitelma aloituspaikkamäärä	Hakemuksia	Valintakokeeseen osallistumisia	Hyväksymisiä	Opiskeluajan vastaanottaneita	Alin pistemäärä, jolla tullut hyväksytyksi/ korkein mahdollinen pistemäärä				
Hakukohde		Yhteensä	Naisia	Yhteensä	Yhteensä	Yhteensä	Naisia	Valintakokeen ja alkupisteiden perusteella hyväksytyt	Pelkän valintakokeen perusteella hyväksytyt	Ilman valintakoea hyväksytyt
Kreikan kieli ja kirjallisuus	}	14	50	32	25	7	6	3 13,72/19	7,80/10	-
Latinan kieli ja kirjallisuus			56	36	34	10	8	4 13,72/19	7,80/10	-
Estetiikka		9	196	134	75	9	9	7 13,78/19	7,00/10	-
Kotimainen kirjallisuus		15	169	131	92	18	15	14 12,88/19	6,10/10	-
Yleinen kirjallisuustiede		14	169	110	89	14	14	10 14,55/19	6,65/10	-
Musiikkitiede		23	198	106	103	26	23	17 12,93/19	7,43/10	-
Pohjoismainen kirjallisuus		10	41	33	20	10	10	8 11,30/19	5,15/10	-
Taidehistoria		14	435	362	272	16	14	13 13,20/19	7,70/10	-
Teatteritiede		9	98	75	39	9	9	7 14,50/19	8,30/10	-
Filosofia, ruotsinkielinen		7	35	12	25	9	7	- 14,28/19	8,00/10	-
Teoreettinen filosofia		15	280	88	164	16	14	3 11,95/19	6,25/10	-
Englannin kääntäminen ja tulkkaus		18	253	163	120	20	17	9 14,99/19	7,55/10	-
Ruotsin kääntäminen ja tulkkaus		11	36	32	11	6	4	4 9,95/19	5,44/10	-
Venäjän kääntäminen ja tulkkaus		15	62	51	30	13	12	9 10,31/19	6,80/10	-
Saksan kääntäminen ja tulkkaus		10	32	26	16	7	5	5 11,70/19	8,83/10	-
Yleinen kielitiede		5	72	48	30	7	5	2 15,09/19	9,32/10	-
Kieliteknologia		14	64	42	27	16	14	9 10,91/19	8,12/10	-
Matemaattis-luonnontieteellinen tiedekunta		4 395	2 190	2 743	1 758	940	427			
Fysikaalisten tieteiden ko		160	887	387	529	354	171	55 18,5/40	-	-
Maantieteen ko		50	548	366	447	57	52	28 37/54	23/36	-
Matematiikan ko		180	1 216	640	615	625	276	148 28/40	-	-
Tietojenkäsittelytieteen ko		180	669	150	428	302	219	47 34/100	33/50	-
Kemian ko		160	961	576	650	392	196	133 26,5/40	-	-
Geologian ko		26	114	71	74	28	26	16 36,5/60	25,5/36	-
Käyttäytymistieteellinen tiedekunta		4 426	3 785	2 259	502	463	404			
Käsityötieteen koulutus		3	19	19	5	4	3	3 6/10	-	-
Luokanopettajan koulutus		155	1 141	925	261	111	104	89 -	-	-
Kasvatustieteen koulutus		60	509	439	381	51	46	43 69/92	47/60	-
Aikuiskasvatustieteen koulutus		25	452	389	333	26	24	20 67/92	46/60	-
Kotitalousopettajan koulutus		38	198	191	82	33	31	30 15,667/23	1,5/3	-
Käsityönopettajan koulutus, tekstiilityö		40	178	178	75	38	33	33 14,5/23	1,5/3	-
Lastentarhanopettajan koulutus		140	656	605	237	110	100	87 6/36	5/6	-
Erityispedagogiikka		10	214	192	131	11	10	10 54/80	34/50	-
Fonetikka		12	76	65	46	12	12	12 13,9/19	7,45/10	-
Logopedia		23	142	140	115	23	23	23 13,43/19	7,45/10	-
Psykologia		50	643	508	473	52	51	33 13,35/19	6,09/10	-
Kognitiotiede		10	154	96	88	16	13	8 15,73/19	7/10	-
Utbildning i pedagogik och vuxenpedagogik		12	44	38	32	15	13	13 66/92	43,5/60	-
Valtiotieteellinen tiedekunta		4 724	3 060	3 192	524	458	292			
Käytännöllinen filosofia		15	156	52	101	17	15	6 51,50/66,00	25,50/31,50	-
Politiittinen historia		20	367	162	261	20	20	7 59,25/65,75	29,50/34,00	-
Socialt arbete, Svenska social- och kommunalhögskolan		..	92	84	51	43	30	28 -
Journalistik, Svenska social- och kommunalhögskolan		..	82	53	75	22	20	12 -
Sociologi, Svenska social- och kommunalhögskolan		..	95	68	38	20	17	9 -
Statskunskap med förvaltning, Svenska social- och kommunalhögskolan		..	102	67	64	26	20	13 -
Socialpsykologi och psykologi, Svenska social- och kommunalhögskolan		..	102	91	56	13	11	9 -
Viestintä		30	658	492	452	31	31	24 58,25/67,50	28,75/32,50	-
Kansantaloustiede		58	625	246	450	81	58	13 58,25/69,00	27,50/34,75	-
Sosiaalipolitiikka		25	212	153	158	30	27	20 49,00/60,75	25,50/33,00	-
Sosiaalipsykologia		18	362	311	261	19	18	17 52,75/65,75	28,00/31,75	-
Sosiologia		40	422	296	329	41	39	30 60,75/72,25	30,75/35,25	-
Talous- ja sosiaalhistoria		15	82	38	56	15	15	8 47,25/62,50	26,25/31,50	-
Tilastotiede		30	111	49	79	39	31	16 29,75/61,25	23,00/34,00	-

Liitetaulukko 1 jatkuu

Yliopisto	Yli- opiston suunnit- telema- aloitus- paikka- määrä	Hakemuksia	Valinta- kokee- seen osallis- tumis- määrä	Yhteensä	Yhteensä	Yhteensä	Yhteensä	Opiskelupaikan vastaanottaneita	Alin pistemäärä, jolla tullut hyväksytyksi/ korkein mahdollinen pistemäärä		
Hakukohde		Yhteensä	Naisia	Yhteensä	Yhteensä	Yhteensä	Naisia	Valintakokeen ja alkupisteiden perusteella hyväksytyt	Pelkän valintakokeen perusteella hyväksytyt	Ilman valinta- koetta hyväksytyt	
Yleinen valtio-oppi	50	614	359	373	50	50	30	53,25/67,00	24,75/31,75	-	
Kehityskaatutkimus	10	205	171	115	10	10	7	38,75/60,50	21,50/28,00	-	
Sosiaalityö	25	219	200	141	27	26	24	33,50/58,75	28,25/33,25	-	
Sosiaali- ja kulttuuriantropologia	20	218	168	132	20	20	19	37,00/69,25	23,25/30,25	-	
Maatalous-metsätieteellinen tiedekunta		2 287	1 526	1 947	493	341	233				
Markkinointi	12	135	57	120	16	12	4	36/82	12/40	-	
Elintarvike-ekonomia	27	193	116	167	34	28	22	40/82	14/40	-	
Kotieläintiede	25	182	170	159	32	25	25	48/82	19/40	-	
Metsäekonomia ja markkinointi	30	197	70	165	36	30	13	39/82	12/40	-	
Ympäristöekonomia	12	143	99	120	13	12	8	52/82	23/40	-	
Elintarviketeknologia	34	153	107	125	58	34	26	51/82	14/40	-	
Ravitsemustiede	15	184	173	156	21	15	15	64/82	32/40	-	
Biotekniiikan ko	15	94	66	64	43	16	10	126,25/225	25/120	-	
Metsätieteet	45	253	152	214	54	45	29	49/82	-	-	
Maatalousekonomia ja maaseutuyrittäjyys	22	122	46	106	28	22	5	30/82	10/40	-	
Maatalousteknologia	15	56	15	44	18	15	2	29/82	-	-	
Kuluttajaekonomia	12	131	93	117	18	12	10	47/82	16/40	-	
Kasvintuotantotieteet	35	220	174	191	53	35	32	46/82	15/40	-	
Elintarvike- ja ympäristökemia ja mikrobiologia	40	224	188	199	69	40	32	55/82	19/40	-	
Eläinlääketieteellinen tiedekunta		535	497	409	54	54	50				
Eläinlääketieteen ko	52	535	497	409	54	54	50	76,818/108	57,225/72	-	
Farmasian tiedekunta		1 331	1 072	1 071	220	193	156				
Provisiorin ko	52	458	346	353	59	51	36	78,845/124	50,345/70	2,65/3	
Farmaseutin ko	142	873	726	718	161	142	120	51,002/102	-	4,88/5	
Biotieteellinen tiedekunta		3 134	2 451	2 594	254	178	149				
Ympäristönsuojelutiede	15	616	496	513	18	15	14	353/570	139/240	-	
Biokemia	15	168	122	123	40	15	10	169,5/285	41/120	-	
Biologia, suomenkielinen	82	1 345	1 073	1 114	96	82	73	354/570	139/240	-	
Ympäristöekologia	25	474	374	402	41	25	21	317/570	123/240	-	
Biologia, ruotsinkielinen	19	70	62	66	26	19	17	281/570	99/240	-	
Biotekniiikan ko	12	121	80	83	20	12	6	134,25/225	56/120	-	
Limnologia ja kalataloustiede	10	340	244	293	13	10	8	334/570	129/240	-	
Joensuun yliopisto		8 108	5 739	4 120	1 787	1 125	750				
Kasvatustieteiden tiedekunta		2 989	2 418	882	333	288	239				
Luokanopettajan ko, Joensuu	80	970	748	219	87	80	63	-	21,57/30	-	
Luokanopettajan ko, Savonlinna	60	873	679	152	64	62	51	-	18/24	-	
Kasvatustiede tai -sosiologia	25	154	133	94	34	25	25	-	6/24	-	
Erityis(luokan)opettaja	25	210	162	184	26	25	14	-	22,17/30	-	
Kotitaloustiede, Savonlinna	20	81	77	49	28	22	21	26,5/50	19,75/22	-	
Käsityötiede, tekstiilityö, Savonlinna	20	66	66	52	27	24	24	36,5/52	-	-	
Oppilaan- ja opinto-ohjaajien koulutus	20	123	96	44	20	17	12	-	17,25/30	-	
Lastentarhanopettajan koulutus, Savonlinna	32	512	457	88	47	33	29	-	17/25	-	
Humanistinen tiedekunta		1 441	1 110	965	475	245	197				
Saksan kieli	12	53	49	42	24	16	15	64,5/100	-	-	
Yleinen kielitiede	5	85	79	-	62	6	6	-	-	-	
Suomen kieli / kirjallisuus	30	131	110	93	45	30	26	45,25/80	28,75/50	-	
Englannin kieli	30	337	258	276	52	32	24	57,5/100	-	-	
Ruotsin kieli	23	102	94	73	49	23	21	46/100	43/65	-	
Venäjän kieli	15	46	43	33	28	15	14	103,2/120	50,65/80	-	
Historia	30	244	103	189	45	35	12	63,5/100	33/60	-	

Liitetaulukko 1 jatkuu

Yliopisto	Yli- opiston suunnit- telema- aloitus- paikka- määrä	Hakemuksia	Valinta- kokee- seen osallis- tumis- ia	Hvåk- symisiä	Opiskelu- paikan vastaanottaneita	Alin pistemäärä, jolla tullut hyväksytyksi/ korkein mahdollinen pistemäärä				
Hakukohde		Yhteensä	Naisia	Yhteensä	Yhteensä	Yhteensä	Naisia	Valintakokeen ja alkupisteiden perusteella hyväksytyt	Pelkän valintakokeen perusteella hyväksytyt	Ilman valinta- koetta hyväksytyt
Kulttuurintutkimuksen ko	20	82	69	57	25	20	18	46,5/69	27/44	-
Englannin kielen kääntäminen ja tulkkaus, Savonlinna	25	228	180	191	32	26	22	61,6/100	-	-
Saksan kielen kääntäminen ja tulkkaus, Savonlinna	20	81	76	0	77	24	21	-	-	16/36
Venäjän kielen kääntäminen ja tulkkaus, Savonlinna	15	52	49	11	36	18	18	-	26/36	20/36
Yhteiskuntatieteiden tiedekunta		1 238	769	819	266	210	116			
Filosofia	10	62	22	38	14	10	3	57/100	41/60	-
Julkisoikeus	30	200	133	144	33	30	20	63/100	41,5/60	-
Yhteiskuntapolitiikka	25	110	62	66	30	26	16	51/100	39/60	-
Kauppatieteet	60	235	94	163	61	60	23	37/100	16,5/60	-
Kansantaloustiede	30	124	54	83	52	30	13	51,5/100	42/60	-
Yhteiskuntamaantiede	10	63	38	41	14	12	8	50/100	32/60	-
Sosiologia	15	155	129	109	23	16	15	73/100	53/60	-
Tilastotiede	12	41	21	11	24	11	4	-	25/50	20/30
Psykologia	15	248	216	164	15	15	14	62/100	36/60	-
Matematis-luonnontieteellinen tiedekunta		1 941	1 201	1 089	559	257	133			
Fysiikka	40	171	72	8	62	17	2	-	51/100	53/100
Biologia	35	714	550	598	50	40	31	213/384	134/240	-
Kemia	25	164	104	38	75	20	11	-	28,4/100	28,4/90
Kemistitutkija	15	75	37	30	21	14	6	54,84/120	-	-
Maantiede	15	241	162	177	25	15	10	69/100	45/60	-
Matematiikka ja sovellettu matematiikka	65	339	208	76	235	93	55	-	55/100	55/100
Tietojenkäsittelytiede	80	237	68	162	91	58	18	-	42/100	40/90
Metsätieteellinen tiedekunta		282	108	198	67	49	16			
Metsätieteet	45	282	108	198	67	49	16	68,33/100	34/40	48/60
Teologinen tiedekunta		217	133	167	87	76	49			
Ortodoksinen teologia, aineenopettaja	5	15	13	14	6	4	4	44,5/56	-	-
Ortodoksinen teologia, teologi	10	16	4	15	10	9	2	34,3/54,3	-	-
Ortodoksinen teologia, kirkkomusiikki	10	3	2	3	2	1	1	56/79	-	-
Läntinen teologia, aineenopettaja	10	38	28	23	14	12	8	40/52	-	-
Läntinen teologia, teologi, kirkko ja uskonnolliset yhteisöt	40	130	75	100	49	45	29	24/35,5	-	-
Läntinen teologia, teologi, kulttuuri ja yhteiskunta	5	15	11	12	6	5	5	28/41	-	-
Jyväskylän yliopisto		15 803	11 018	6 621	2 625	1 743	1 148			
Humanistinen tiedekunta		4 041	3 070	2 768	519	398	328			
Saksan opettajan koulutus	10	42	36	33	14	10	9	57,60/100	-	-
Ruotsin opettajankoulutus	10	86	74	65	15	10	10	64,70/100	-	-
Ranskan opettajankoulutus	5	17	16	13	6	5	4	56,88/100	-	-
Äidinkielen opettajan koulutus (suomen koe)	24	136	117	92	33	26	22	79,17/100	-	-
Äidinkielen opettajan koulutus (kirjallisuuden koe)	11	78	70	59	13	11	11	82,33/100	-	-
Venäjän opettajankoulutus	5	12	10	8	5	5	4	62,00/100	-	-
Historia	40	377	157	273	50	43	26	55,00/100	38/60	-
Suomen kieli	11	286	237	210	25	11	10	35,67/50	-	-
Englannin kieli	25	552	393	409	40	30	22	33,50/50	-	-
Saksan kieli ja kulttuuri	20	147	135	101	32	18	16	27,83/50	-	-
Ruotsin kieli	25	197	184	146	33	23	23	30,89/50	-	-
Romaaninen filologia	15	88	83	76	20	14	14	33,93/50	-	-
Venäjän kieli ja kirjallisuus	15	60	52	47	19	15	13	33,50/50	-	-
Etnologia ja folkloristiikka	15	170	119	111	18	16	14	58,33/100	54/70	-
Puheviestintä	17	281	230	112	20	17	16	121/160	-	-
Yhteisöviestintä	10	156	131	91	14	10	7	135/180	-	-
Kirjallisuus	9	316	263	226	19	11	11	33,33/50	-	-

Liitetaulukko 1 jatkuu

Yliopisto	Yli- opiston suunnit- telema- alotus- paikka- määrä	Hakemuksia	Valinta- kokee- seen osallis- tumis- ia	Hyväk- symisiä	Opiskelupaikan vastaanottaneita	Alin pistemäärä, jolla tullut hyväksytyksi/ korkein mahdollinen pistemäärä				
Hakukohde		Yhteensä	Naisia	Yhteensä	Yhteensä	Yhteensä	Naisia	Valintakokeen ja alkupisteiden perusteella hyväksytyt	Pelkän valintakokeen perusteella hyväksytyt	Ilman valinta- koetta hyväksytyt
Musiikkitiede	20	104	61	84	27	21	15	58,30/100	-	-
Taiteentutkimus (taidehistoria ja taidekasvatus)	25	225	189	155	28	23	20	63,33/100	-	-
Musiikkikasvatus	25	77	65	-	19	18	16	66,28/100	-	-
Journalistiikka	18	461	316	325	24	19	10	91,33/150	-	-
Englannin opettajan koulutus	25	173	132	132	45	42	35	66,31/..	-	-
Yhteiskuntatieteellinen tiedekunta		1 694	1 257	1 100	286	234	173			
Naistutkimuksen ko	10	10	9	-	-	-	-			
Sosiaaliryö	20	193	175	121	30	21	20	82/120	38/60	-
Yhteiskuntapolitiikka	36	156	88	91	47	37	19	76/120	30/60	-
Sosiologia	} 36	217	169	130	43	36	29	82/120	31/60	-
Sosiologia, sosiaaligerontologian linja		12	8	8	-	-	-	-	-	-
Tilastotiede	10	59	42	18	21	12	8	85/100	-/60	-
Valtio-oppi	28	178	82	113	33	28	13	101/120	47/60	-
Filosofia	20	161	72	99	27	21	10	96/120	40/60	-
Psykologia	65	661	574	520	66	65	63	104/120	54/60	-
Kulttuuripolitiikan ko	15	38	30	-	15	10	8	-	-	-
Sosiaaligerontologian ko	10	9	8	-	4	4	3	-	-	-
Matemaattis-luonnontieteellinen tiedekunta		2 685	1 657	1 358	903	383	198			
Tilastotiede	20	125	69	12	53	24	14	51/100	-	51/100
Fysiikan ala	100	442	154	89	251	86	21	92/158	30/60	92/158
Biologian ala	56	1 060	834	863	65	57	45	209/340	134/240	-
Biologian ala, kalabiologia ja kalatalous	8	44	12	26	9	8	2	24,2/55	-	-
Biologian ala, ympäristötieteet	20	95	69	55	30	16	13	221/500	135/240	-
Biologian ala, limnologia ja hydrobiologia	8	48	21	29	8	8	6	24,2/55	-	-
Kemian ala	70	396	235	187	238	94	50	51/125	40/60	ei anneta pisteitä
Matematiikan ala	60	475	263	97	249	90	47	51/100	-	51/100
Liikunta- ja terveystieteiden tiedekunta		1 794	963	630	162	156	109			
Liikuntalääketiede	10	59	30	13	10	10	7	11/20	-	-
Liikuntapedagogiikka	45	824	404	265	46	46	24	-	170,43/260 miehet	-
									167,43/260 naiset	-
Liikuntasosiologia tai liikuntasuunnittelu ja -hallinto	14	207	97	82	12	12	8	151,40/260	-	-
Biomekaniikka	7	56	27	28	9	7	3	117,94/260	-	-
Valmennus ja testausoppi	10	121	41	28	11	10	2	139,37/320	-	-
Liikuntafysiologia	7	127	54	37	7	7	6	121,58/260	-	-
Fysioterapia	8	84	47	11	6	6	5	9,2/20	-	-
Terveyskasvatus	20	147	120	76	21	20	19	28,635/46	-	-
								9,845/20 amm.tutk.	-	-
Gerontologia ja kansanterveys	20	77	71	59	21	20	20	22,75/44	-	-
								11,75/20 amm.tutk.	-	-
Toimintaterapia	8	37	34	14	9	8	7	12,25/20	-	-
Terveystieteiden opettajan koulutus, fysioterapia	8	33	21	14	7	7	5	9,3/20	-	-
Terveystieteiden opettajan koulutus, toimintaterapia	6	22	17	3	3	3	3	10,5/20	-	-
Kasvatustieteiden tiedekunta		4 199	3 574	585	354	282	247			
Lastentarhanopettajan koulutus	50	953	872	85	68	50	48	-	16,25/28	-
Varhaiskasvatuksen maisterikoulutus	25	48	45	34	32	25	23	-	8,5/20	-
Luokanopettajan koulutus	96	1 740	1 354	269	106	96	74	-	9,5/15	-
Viittomakielinen luokanopettajakoulutus	8	22	15	11	8	8	6	-	8,5/15	-
Kasvatuksen ja aikuiskasvatuksen koulutus	40	445	386	76	73	41	36	56,5/80	29,5/40	-
Erityisopettajan koulutus	38	613	546	55	38	36	34	-	43,6/60	-
Erityiskasvatuksen asiantuntijakoulutus	16	164	151	34	17	16	16	-	43,4/60	-
Varhais erityisopettajien koulutus	10	214	205	21	12	10	10	-	37,6/60	-

Liitetaulukko 1 jatkuu

Yliopisto	Yli- opiston suunnit- telema aloitus- paikka- määrä	Hakemuksia	Valinta- kokee- seen osallis- tumis- ia	Hyväk- symisiä	Opiskelu- paikan vastaanotta- neita	Alin pistemäärä, jolla tullut hyväksytyksi/ korkein mahdollinen pistemäärä				
Hakukohde		Yhteensä	Naisia	Yhteensä	Yhteensä	Naisia	Valintakokeen ja alkupisteiden perusteella hyväksytyt	Pelkän valintakokeen perusteella hyväksytyt	Ilman valinta- koetta hyväksytyt	
Taloustieteiden tiedekunta		879	412	171	177	132	73			
Yrityksen taloustieteiden pääaineryhmä	100	551	276	120	124	103	64	83/124	35/60	–
Kansantaloustiede	30	328	136	51	53	29	9	75/123	32/60	–
Informaatioteknologian tiedekunta		511	85	209	224	158	20			
Tietojärjestelmätiede	85	267	49	140	119	99	19	64/123	38/60	52/63
Tietotekniikka	100	244	36	69	105	59	1	40/100	30/50	50/100
Kuopion yliopisto		3 822	2 703	2 649	1 024	791	569			
Lääketieteellinen tiedekunta		804	544	625	182	179	122			
Lääketieteen ko	132	653	415	548	132	132	82	79,4/112	51,3/72	–
Kansanterveystiede	8	6	6	–	6	6	–	–	–	ei anneta pisteitä
Liikuntalääketiede	10	27	16	–	11	10	4	–	–	ei anneta pisteitä
Ergonomia	5	17	17	–	11	11	11	–	–	ei anneta pisteitä
Ravitsemustiede	20	101	90	77	22	20	19	69,7/108	46,5/77	–
Farmaseuttinen tiedekunta		1 065	846	870	202	181	156			
Proviisorin ko	50	375	272	324	56	51	42	77,9/130 uudet yo:t	51,7/70 vanhat yo:t	–
Farmaseutin ko	130	690	574	546	146	130	114	61,0/123	55,5/70 farmaseutit 32,4/60 16,1/60 lääketyöntekijät	–
Luonnontieteiden ja ympäristötieteiden tiedekunta		713	491	337	284	159	106			
Biokemian ko	45	207	148	111	58	33	26	66,0/107	25,5/58	–
Fysiikan ko	30	128	58	32	89	30	11	–	44/72	–
Ympäristötieteen ko	35	134	103	66	58	38	28	72,0/120	22,5/74	–
Soveltavan biotekniikan ko	45	219	170	122	66	51	38	52,0/74	22,0/58	–
Informaatiotekniikan ko	10	25	12	6	13	7	3	–	20/56	–
Yhteiskuntatieteellinen tiedekunta		689	627	577	187	147	134			
Sosiaalipedagogiikka	10	38	37	26	10	10	10	58,5/72	61,0/72	–
Terveyshallinto ja terveystaloustiede	20	51	43	32	22	21	20	–	8,15/20	–
									7,80/20 tervalan erik. tutk.	–
Hoitotiede, preventiivinen hoitotiede	15	53	52	44	15	15	15	–	6,25/22	–
Hoitotiede, hoitotyön johtaminen	15	75	73	59	16	16	15	–	8,25/22	–
Sosiaalityö	40	195	181	152	59	40	37	40,5/72	41,0/72	–
Sosiaalipolitiikka	10	25	16	24	12	10	5	–	29,0/72	–
Sosiaalipsykologia	12	121	111	119	15	11	10	–	60,0/72	–
Sosiologia	8	55	43	46	22	8	7	–	30,0/72	–
Hoitotiede, terveystieteiden opettaja	15	76	71	75	16	16	15	–	9,50/22	–
Infomaatioteknologian ja kauppatieteiden tiedekunta		551	195	240	169	125	51			
Tietojenkäsittelytieteen ko	70	278	74	199	90	55	15	25/50	25/50	–
Kauppatieteet	55	232	94	–	57	55	26	49,2/100	20,9/46	–
Paikallistalouksien kehittämisen ko	15	41	27	41	22	15	10	23,93/40	–	–
Kuvataideakatemia		609	404	51	28	28	19	ei anneta pisteitä		
Kuvatarten maisterin tutkinto	30	609	404	51	28	28	19			

Liitetaulukko 1 jatkuu

Yliopisto	Yli- opiston suunnit- telema alotus- paikka- määrä	Hakemuksia	Valinta- kokee- seen osallis- tumis- ia	Hyväk- symisiä	Opiskelupaikan vastaanottaneita	Alin pistemäärä, jolla tullut hyväksytyksi/ korkein mahdollinen pistemäärä				
Hakukohde		Yhteensä	Naisia	Yhteensä	Yhteensä	Naisia	Valintakokeen ja alkupisteiden perusteella hyväksytyt	Pelkän valintakokeen perusteella hyväksytyt	Ilman valinta- koetta hyväksytyt	
Lapin yliopisto		4 070	2 927	2 379	762	663	469			
Kasvatustieteiden tiedekunta		1 315	1 031	529	152	139	107			
Aikuiskasvatus	20	63	54	34	22	20	19	28,5/45	19/30	-
Kasvatustiede	32	281	240	177	41	32	26	22,5/45	12/30	-
Kasvatustiede, erityisesti mediakasvatus	20	101	73	68	23	21	15	27,75/45	16/30	-
Luokanopettajan koulutus	64	870	664	250	66	66	47	-	18/24	-
Oikeustieteiden tiedekunta		549	291	454	139	139	83			
Oikeustieteen kandidaatin tutkinto	123-140	549	291	454	139	139	83	76/128	55/95	-
Yhteiskuntatieteiden tiedekunta		1 111	851	776	196	156	123			
Julkisoikeus	20	127	99	81	24	21	14	-	24/40	-
Kansainväliset suhteet	20	127	75	76	29	27	19	69/80	31/40	-
Hallintotiede	16	249	149	180	27	18	12	-	31/40	-
Sosiologia	20	153	123	98	35	25	20	72,5/80	35,5/40	-
Kuntoutus	20	113	101	78	23	20	18	65,5/80	34/40	-
Sosiaalityön ko	40	342	304	263	58	45	40	-	11,5/20	-
Taiteiden tiedekunta		598	466	302	136	115	91			
Kuvataidekasvatuksen ko	26	192	171	93	37	32	28	14,58/24,25	-	-
Graafisen suunnittelun ko	15	111	74	41	18	17	10	7,25/12	-	-
Audiovisuaalisen mediakulttuurin ko	18	59	27	39	19	19	11	5,63/12	-	-
Teollisen muotoilun ko	20	110	69	55	27	21	16	11,25/18	-	-
Tekstiili ja vaatetusalan ko, tekstiilialan sv	8	50	50	34	21	13	13	13,25/18	-	-
Tekstiili ja vaatetusalan ko, vaatetusalan sv	10	76	75	40	14	13	13	13,5/18	-	-
Kauppateiden ja matkailun tiedekunta		497	288	318	139	114	65			
Laskentatoimi	30	68	36	51	38	35	17	29/70	11,5/40	-
Markkinointi	25	100	48	60	30	27	10	30/70	10/40	-
Matkailututkimus	30	157	129	99	37	32	28	63/80	31,5/40	-
Johtamisen ko	20	172	75	108	34	20	10	58,25/80	25/40	-
Lappeenrannan teknillinen yliopisto		2 506	631	1 808	593	537	149			
Konetekniikan ko	85	308	21	209	74	68	3	11,22/66	6,67/43	12/26
Konetekniikan ko, lasertekniikan opintosuunta	10	63	5	41	2	2	-	17,34/66	-	-
Kemiantekniikan ko	90	204	93	128	66	55	25	17,45/66	6,11/43	17/26
Sähkötekniikan ko	85	270	19	177	44	41	2	11,67/66	-	9/26
Sähkötekniikan ko, viestintä- ja teollisuuselektronikan opintosuunta	11	61	12	43	2	2	-	19,11/66	-	17/26
Tuotantotalouden ko	130	329	77	225	120	107	30	27,11/66	11,33/43	17/26
Tuotantotalouden ko, tietojohdamisen opintosuunta	20	99	25	70	16	13	3	18,44/66	6,67/43	17/26
Energiatekniikan ko	85	164	38	98	29	24	6	13,78/66	-	11/26
Ympäristötekniikan ko	45	138	66	77	26	20	13	22,77/66	9,67/43	13/26
Ympäristötekniikan ko, ympäristöyliopiston opintosuunta	15	21	16	8	3	2	2	-	-	20/26
Tietotekniikan ko	100	223	10	142	49	44	-	17,11/66	6,11/43	7/26
Tietotekniikan ko, digitaalisen viestintätekniikan opintosuunta	20	107	13	71	9	7	-	15,67/66	-	16/26
Kauppateieteellinen koulutus	150	519	236	519	153	152	65	61,73/122 72,72/122	22,81/60 25,01/60	-
								yritysjuridiikka	yritysjuridiikka	

Liitetaulukko 1 jatkuu

Yliopisto	Yli- opiston suunnit- telema- aloitus- paikka- määrä	Hakemuksia	Valinta- kokee- seen osallis- tumisia	Hyväk- symisiä	Opiskelupaikan vastaanottaneita	Alin pistemäärä, jolla tullut hyväksytyksi/ korkein mahdollinen pistemäärä				
Hakukohde		Yhteensä	Naisia	Yhteensä	Yhteensä	Yhteensä	Naisia	Valintakokeen ja alkupisteiden perusteella hyväksytyt	Pelkän valintakokeen perusteella hyväksytyt	Ilman valinta- koetta hyväksytyt
Oulun yliopisto		14 088	8 287	8 479	2 649	2 083	1 023			
Humanistinen tiedekunta		2 399	1 687	1 840	322	273	193			
Englantilainen filologia	30	413	264	335	38	32	13	41,75/60	17,00/30	-
Germaaminen filologia	12	48	44	40	16	12	10	40,25/60	14,50/30	-
Pohjoismainen filologia	22	117	108	94	46	27	25	40,00/60	18,50/30	-
Suomen kieli	27	239	194	179	28	28	21	47,75/60	21,00/30	-
Yleinen historia	15	290	144	231	23	18	4	44,25/60	19,50/30	-
Kirjallisuus	17	184	140	140	19	18	15	45,25/60	23,00/30	-
Aate- ja oppihistoria	15	132	59	96	16	16	4	45,00/60	19,00/30	-
Kulttuuriantropologia	10	153	117	107	11	10	9	48,00/60	22,00/30	-
Suomen ja Skandinavian historia	15	136	82	100	22	19	13	36,75/60	19,50/30	-
Yleinen arkeologia	15	94	56	67	16	15	11	41,00/60	18,00/30	-
Saamen kieli	5	10	6	9	7	6	3	23,00/60	13,00/30	-
Saamelainen kulttuuri	5	21	17	12	5	5	4	41,75/60	17,00/30	-
Logopedian ko	30	217	210	164	34	30	30	-	17,74/30 + sov.koe	-
Informaatiotutkimuksen ko	15	83	55	58	17	16	13	40,00/60	18,00/30	-
Kansainvälisen yritysviestinnän ko, englantilainen filologia	8	211	145	168	9	8	5	50,00/60	18,50/30	-
Kansainvälisen yritysviestinnän ko, germaaminen filologia	6	23	20	19	8	7	7	48,00/60	14,00/30	-
Kansainvälisen yritysviestinnän ko, pohjoismainen filologia	6	28	26	21	7	6	6	47,308/60	20,76/30	-
Luonnontieteellinen tiedekunta		3 304	1 783	2 267	957	616	261			
Biokemian ko	25	199	136	149	45	27	19	69,25/120	39,5/60	-
Biologian ko	45+1	818	637	656	61	47	42	192/347	-	-
Fysikaalisten tieteiden ko	90	421	170	222	213	106	37	24/120	32/120	tod. arvos
Kemian ko	65	350	223	261	141	76	48	61/120	56/60	-
Maantieteen ko	35	335	198	263	45	36	22	68,5/105	39,5/60	-
Matemaattisten tieteiden ko	100	547	274	253	213	109	49	59/120	60/120	tod. arvos
Tietojenkäsittelytieteiden ko, Oulu	180	454	73	337	190	175	28	55/120	45/60	-
Tietojenkäsittelytieteiden ko, Kajaani	30	33	8	20	17	15	4	27/120	45/60	-
Geotieteiden ko	40	147	64	106	32	25	12	54/120 fysiikkap. 43/120 geologiap.	55/120 fysiikkap. 47/60 geologiap.	tod. arvos
Teknillinen tiedekunta		2 916	728	1 917	589	495	105			
Arkkitehtuurin ko	40	398	246	292	46	44	30	22,83/31	9,40/13	-
Konetekniikan ko	90	446	51	296	115	107	13	20,34/66	9,11/43	13/26
Prosessitekniikan ko	90	398	93	259	105	84	20	22,00/66	6,11/43	17/26
Tuotantotalouden ko	30	235	49	156	36	29	2	41,22/66	20,22/43	22/26
Tietotekniikan ko	100	338	27	203	84	69	2	11,11/66	6,67/43	12/26
Ympäristötekniikan ko	35	212	97	143	43	27	13	23,11/66	7,23/43	17/26
Ympäristötekniikan ko, ympäristönsuojelutekniikan opintosuunta	10	62	36	40	6	2	2	19,78/66	10,55/43	20/26
Informaatioverkostojen ko	30	158	37	104	35	29	7	25,00/66	9,66/43	17/26
Elektroniikan ko	100	374	48	233	72	62	9	11,67/66	11,33/43	8/26
Tietoliikenteen ko	50	295	44	191	47	42	7	12,77/66	9,44/43	10/26
Lääketieteellinen tiedekunta		1 189	870	912	249	238	158			
Lääketieteiden ko	123	574	372	478	126	126	77	81,838/114	52,168/76	-
Hammaslääketieteiden ko	45	216	145	175	47	47	27	74,166/114	51,047/76	-
Terveystieteiden tiedealaohjelma	15	114	103	67	15	15	14	-	13,0/18	-
Terveystieteiden opettajan ko	15	95	90	68	15	15	14	-	10,25/18	-
Hoitotieteiden tiedealaohjelma	10	114	107	69	11	10	8	-	9,0/18	-
Hyvinvointitekniikan ko	15	76	53	55	35	25	18	67,0/120	-	-
Kasvatustieteiden tiedekunta		3 607	2 936	1 055	382	313	247			
Varhaiskasvatuksen koulutus, Oulu	20	481	445	64	27	27	25	-	10,75/15	-
Varhaiskasvatuksen koulutus, Kajaani	30	452	415	149	56	30	28	-	11,60/18	-

Liitetaulukko 1 jatkuu

Yliopisto	Yliopiston suunnittelema aloituspaikkamäärä	Hakemuksia	Valintakokeeseen osallistumisia	Hyväksymisiä	Opiskelupaikan vastaanottaneita	Alin pistemäärä, jolla tullut hyväksytyksi/korkein mahdollinen pistemäärä				
Hakukohde		Yhteensä	Naisia	Yhteensä	Yhteensä	Naisia	Valintakokeen ja alkupisteiden perusteella hyväksytyt	Pelkän valintakokeen perusteella hyväksytyt	Ilman valintakoetta hyväksytyt	
Varhaiskasvatuksen koulutus, (lastentarhanopettajan tutkinnon suorittaneet), Kajaani	15	62	60	55	16	15	14	8,00/15	–	
Kielikylpyyn painottuva varhaiskasvatuksen koulutus, Kajaani	–	5	5	2	1	–	–	–	–	
Luokanopettajakoulutus, Oulu	40	954	757	126	43	41	34	13,375/18	–	
Master of Education, International programme	20	94	74	71	27	24	22	10,250/15	–	
Teknologiapainotteinen luokanopettajakoulutus	20	116	62	65	18	18	10	13,00/16	–	
Luokanopettajakoulutus, Kajaani	60	1 031	786	243	73	64	40	12,50/18	–	
Kielikylpyyn painottuva luokanopettajakoulutus, Kajaani	16	39	36	19	11	9	9	10,74/20	–	
Matemaattisten aineiden opettajakoulutus, koulutuskokeilu, Kajaani	30	89	53	71	52	33	19	21,50/45	–	
Kasvatustieteiden koulutus, Oulu	30	219	199	135	33	32	27	25,75/36	7,50/12	–
Musiikkikasvatuksen koulutus	18	65	44	55	25	20	19	15,813/25	–	
Taloustieteiden tiedekunta		673	283	488	150	148	59			
Laskentatoimen ko	39	147	57	102	42	42	14	35,5/70	15,5/42	–
Markkinoinnin ko	51	309	150	231	53	52	30	34/70	14,5/42	–
Kansantaloustieteen ko	39	127	45	97	43	42	12	35/70	14,5/42	–
Johtamisen ja organisaation ko	12	90	31	58	12	12	3	35,5/70	19/42	–
Sibelius-Akatemia	170	925	562	764	163	163	104	ei anneta pisteitä		
Sävellyksen ja musiikinteorian ko	..	29	15	25	5	5	4			
Orkesterin- ja kuoronjohdon ko	..	36	6	26	3	3	1			
Esittävän säveltaiteen ko	..	312	200	235	73	73	44			
Musiikkikasvatuksen ko	..	214	151	184	34	34	24			
Kirkkomusiikin ko	..	48	33	47	28	28	20			
Jazzmusiikin ko	..	116	33	102	5	5	2			
Kansanmusiikin ko	..	36	23	30	7	7	5			
Laulumusiikin ko	..	134	101	115	8	8	4			
Svenska handelshögskolan		865	361	537	309	274	118			
Ekonomie magisterexamen, Helsingfors	200	543	224	215	216	198	84	68,00/127	56,0/80	–
Ekonomie magisterexamen, Vasa	75	322	137	322	93	76	34	51,25/127	40,5/80	–
Taideteollinen korkeakoulu		2 125	1 411	2 125	144	143	87			
Kuvataideopetus, peruskoulutuslinja (taiteen maist.)	40	307	259	307	35	35	21	27/36	–	–
Elokuvataiteen ko (taiteen kand.)	32	430	152	430	22	22	10	26/48	–	–
Elokuvataiteen ko, elokuva- ja tv-lavastus (taiteen kand.)	..	17	15	17	3	3	1	37/42	–	–
Graafisen suunnittelun ko (taiteen kand.)	16	348	193	348	16	15	6	34/42	–	–
Lavastustaiteen ko (taiteen kand.)	4	43	32	43	3	3	1	38/47	–	–
Valokuvataiteen ko (taiteen kand.)	10	271	183	271	10	10	8	44/57	–	–
Keramiikka- ja lasitaiteen ko (taiteen kand.)	10	52	43	52	12	12	9	31/50	–	–
Sisustusarkkiteht. ja huonekalusuunn. ko (taiteen kand.)	12	299	256	299	11	11	8	40/46	–	–
Tekstiilitaiteen ko (taiteen kand.)	10	50	49	50	8	8	8	36/50	–	–
Teollisen muotoilun ko (taiteen kand.)	15	116	48	116	13	13	6	35/42	–	–
Vaatetussuunnittelun ja pukutaiteen ko (taiteen kand.)	11	192	181	192	11	11	9	34/49	–	–
Tampereen teknillinen yliopisto		6 391	1 658	4 416	1 195	1 073	213			
Arkkitehtuurin ko	30	440	271	318	32	32	19	23,33/31	9,80/13	–

Liitetaulukko 1 jatkuu

Yliopisto	Yli- opiston suunnit- telema aloitus- paikka- määrä	Hakemuksia	Valinta- kokee- seen osallis- tumisia	Hyväk- symisiä	Opiskelu- paikan vastaanottaneita	Alin pistemäärä, jolla tullut hyväksytyksi/ korkein mahdollinen pistemäärä				
Hakukohde		Yhteensä	Naisia	Yhteensä	Yhteensä	Yhteensä	Naisia	Valintakokeen ja alkupisteiden perusteella hyväksytyt	Pelkän valintakokeen perusteella hyväksytyt	Ilman valinta- koetta hyväksytyt
Konetekniikan ko	150	798	117	565	149	136	11	28,45/66	14,11/43	17/26
Rakennustekniikan ko	55	439	96	318	65	64	22	36,11/66	19,66/43	19/26
Sähkötekniikan ko	170	634	119	431	189	169	41	20,22/66	6,11/43	17/26
Sähkötekniikan ko, elektroniikkatuotannon opintosuunta, Pori	30	109	16	71	30	26	2	11,66/66	11,34/43	10/26
Tuotantotalouden ko	55	467	125	331	57	53	7	47,33/66	28,00/43	23/26
Tietotekniikan ko	170	645	76	428	198	178	19	23,00/66	9,44/43	15/26
Tietotekniikan ko, Pori	30	151	14	112	20	15	–	11,11/66	7,71/43	8/26
Tekstiili- ja vaateustekniikan ko	14	131	98	83	20	14	12	28,88/66	14,11/43	19/26
Automaatiotekniikan ko	113	601	68	419	128	127	7	25,11/66	11,11/43	18/26
Materiaalitekniikan ko	64	330	139	220	82	59	29	32,22/66	13,89/43	20/26
Ympäristö- ja energiatekniikan ko	32	351	166	220	33	23	11	40,78/66	21,89/43	23/26
Tietojohdamisen ko	43	283	68	204	42	36	9	37,78/66	19,45/43	21/26
Tietoliikenne-elektronikan ko	73	572	90	407	90	85	9	24,89/66	10,00/43	18/26
Teknis-luonnontieteellinen ko	25	285	112	185	30	28	1	51,55/66	30,22/43	24/26
Matemaattisten aineiden opettajien koulutus	25	155	83	104	30	28	14	43,33/66	23,00/43	22/26

Tampereen yliopisto

14 986 10 541 9 340 1 852 1 469 1 020

Yhteiskuntatieteellinen tiedekunta

Psykologia	22	604	531	418	23	22	20	119/140	51/70	–
Tiedotusoppi	45	780	552	609	49	45	33	–	41,5/70	–
Sosiaalipolitiikka	20+7	169	136	104	29	28	23	111/140	54/70	–
Sosiaalipsykologia	14	171	152	102	14	14	11	81,5/140 Pori	40/70 Pori	–
Sosiologia	19+7	239	184	159	29	27	20	115,5/140	50/70	–
Valtio-oppi	22	287	157	188	31	23	15	126/140	58/70	–
Kansainvälinen politiikka	22	369	206	269	23	23	16	86/140 Pori	28/70 Pori	–
Sosiaaliryö	38+6	331	307	219	63	46	46	120/140	56,5/70	–
								122/140	55,5/70	–
								98/140	50/70	–
								90/140 Pori	37/70 Pori	–

Humanistinen tiedekunta

Englantilainen filologia	45	681	496	529	59	49	36	69,6/100	–	–
Saksan kieli ja kulttuuri	28	161	137	117	64	30	27	56/100	–	–
Suomen kirjallisuus	15	234	189	175	17	15	13	58,5/100	54/70	–
Pohjoismaiset kielet	30	212	198	163	56	31	28	64/100	–	–
Ranskan kieli	15	98	90	72	20	16	15	64,67/100	–	–
Slaavilainen filologia	16	37	33	26	21	19	18	40,33/100	–	–
Suomen historia ja yleinen historia	40	528	251	404	47	42	27	131,33/200	98/140	–
Suomen kieli	26	301	267	195	55	27	25	68,17/100	61/70	–
Yleinen kirjallisuustiede	17	243	189	178	21	17	14	58/100	51/70	–
Puheoppi	10	72	61	48	10	10	10	–	ei anneta pisteitä	–
Etnomusikologia	10	61	37	47	11	11	7	–	19,2/24	–
Käännöstiede, englanti	25	362	254	283	38	25	24	69,13/100	–	–
Käännöstiede, saksa	15–20	68	61	49	24	16	15	72,67/130	–	–
Käännöstiede, venäjä	16	43	41	31	17	16	14	47,97/120	–	–
Teatterityön ko	12–16	729	533	605	14	13	7	–	ei anneta pisteitä	–

Kauppa- ja hallintotieteiden tiedekunta

Julkisoikeus	25	129	92	85	29	28	21	76/125	36/60	–
Vero-oikeus	15	208	107	173	17	16	5	81,25/124	33,13/60	–
Hallintotiede	20	194	121	112	23	20	12	89,5/125	41,5/60	–
Kansantaloustiede	38	231	70	184	40	38	5	81,75/122	34,75/60	–
Laskentatoimi	32	269	138	203	33	33	14	83,5/124	32,5/60	–
Markkinointi	27	448	263	328	30	28	13	83/124	35/60	–
Yrityksen hallinto	27	423	201	324	27	27	10	87,63/124	38,13/60	–

Liitetaulukko 1 jatkuu

Yliopisto	Yliopiston suunnitelma aloituspaikkamäärä	Hakemuksia	Valintakokeeseen osallistumisia	Hyväksymisiä	Opiskelupaikan vastaanottaneita	Alin pistemäärä, jolla tullut hyväksytyksi/ korkein mahdollinen pistemäärä					
Hakukohde		Yhteensä	Naisia	Yhteensä	Yhteensä	Naisia	Valintakokeen ja alkupisteiden perusteella hyväksytyt	Pelkän valintakokeen perusteella hyväksytyt	Ilman valintakoeetta hyväksytyt		
Aluetiede		20	103	60	53	21	21	15	86,5/125	32,5/60	-
Ympäristöpolitiikka		10	110	84	71	13	11	11	85/125	33/60	-
Finanssihallinto ja julkisyhteisöjen laskentatoimi		20	78	49	45	20	20	17	82,75/125	33,75/60	-
Vakuutustiede		20	151	70	123	22	20	10	75,25/124	28,13/60	-
Yritysjuridiikka		10	235	135	183	10	10	6	87,38/124	37,5/60	-
Kunnallisalan koulutus		45	146	76	96	46	45	24	60/125	28/60	-
Lääkietieteellinen tiedekunta		1 137	822	856	176	167	124				
Bioteknologian ko, biokemia		20	172	131	114	29	20	13	53,2/108	35,4/72	-
Lääkietieteen ko		105	686	431	545	107	107	72	88,5/108	55/72	-
Hoitotyön johtamisen ko		20	143	133	99	20	20	-	-	13,75/24	-
Hoitotyön opettamisen ko		20	136	127	98	20	20	19	-	13,5/24	-
Kasvatustieteiden tiedekunta		2 937	2 532	718	180	166	153				
Kasvatustiede		..	52	43	45	10	10	7
Luokanopettajan koulutus		64	1 598	1 311	303	68	66	63	-	60/80	-
Kasvatustieteiden tieteenalaohjelma		40	302	262	193	49	42	37	35/60	14/30	-
Lastentarhanopettajan koulutus		48	985	916	177	53	48	46	-	21/40	-
Informaatiotieteiden tiedekunta		1 407	659	796	430	254	116				
Informaatiotutkimus		45	282	179	205	54	46	37	67/120	45/60	-
Tietojenkäsittelytieteiden ko		98	516	131	377	137	107	25	54/115	36/50	-
Matematiikan ja tilastotieteen ko		65	477	304	158	220	87	49	-	30/60	-
Filosofia		14	132	45	56	19	14	5	63/120	20/60	-
Teatterikorkeakoulu		1 509	1 053	1 509	42	42	23	ei ammetta pisteitä			
Näyttelijäntyyön ko, suomenkielinen	14-18	1 063	752	1 063	14	14	7				
Ohjauksen ko	2-5	95	52	95	3	3	2				
Dramaturgian ko	2-4	76	51	76	1	1	1				
Valo- ja äänisuunnittelun ko	8-14	88	32	88	8	8	4				
Tanssin ko	12-16	187	166	187	16	16	9				
Teknillinen korkeakoulu		8 516	2 274	6 575	1 511	1 304	282				
Arkkitehtuurin ko		40	463	267	348	40	39	18	24,25/31	10,20/13	-
Konetekniikan ko		200	786	84	642	204	184	10	28,34/66	11,89/43	20/26
Energiatekniikan opintosuunta		60	439	90	367	62	59	10	27,22/66	11,89/43	22/26
Kemian tekniikan ko		95	397	214	302	95	64	34	43,55/66	21,67/43	24/26
Puunjälöstustekniikan ko		95	462	166	364	96	80	32	28,34/66	11,67/43	21/26
Materiaali- ja kalliotekniikan ko		85	479	157	397	86	75	25	22,34/66	8,89/43	17/26
Rakenne- ja rakennustuotantotekniikan opintosuunta		57	560	153	438	57	48	10	39,44/66	21,11/43	21/26
Yhdyskunta- ja ympäristötekniikan opintosuunta		48	275	146	210	48	40	22	31,78/66	14,66/43	20/26
Kiinteistöjohtamisen opintosuunta		15	169	63	126	15	9	2	40,67/66	21,12/43	20/26
Teknillisen fysiikan ko		74	392	81	296	74	65	6	54,67/66	33,56/43	25/26
Tuotantotalouden opintosuunta		44	378	82	300	44	40	4	55,56/66	35,22/43	26/26
Tietotekniikan ko		135	559	45	412	135	120	4	39,45/66	18,56/43	15/26
Automaatio- ja systeemitekniikan ko		70	515	55	407	70	67	6	46,11/66	26,34/43	23/26
Maisema-arkkitehtuurin ko		15	99	74	75	15	15	12	25,13/34	11,40/16	-
Informaatioverkostojen ko		35	163	66	5	46	36	20	47,02/76	31,16/50	-
Elektroniikan ja sähkötekniikan ko		165	801	123	656	165	152	23	34,44/66	15,55/43	21/26
Tietoliikennetekniikan ko		125	619	83	494	125	107	13	37,11/66	18,56/43	22/26

Liitetaulukko 1 jatkuu

Yliopisto	Yli- opiston suunnit- telema- aloitus- paikka- määrä	Hakemuksia	Valinta- kokee- seen osallis- tumis- ia	Hyväk- symisiä	Opiskelu- paikan vastaanottaneita	Alin pistemäärä, jolla tullut hyväksytyksi/ korkein mahdollinen pistemäärä				
Hakukohde		Yhteensä	Naisia	Yhteensä	Yhteensä	Yhteensä	Naisia	Valintakokeen ja alkupisteiden perusteella hyväksytyt	Pelkän valintakokeen perusteella hyväksytyt	Ilman valinta- koetta hyväksytyt
Kiinteistötalouden ko	50	150	58	99	50	36	13	31,44/66	17,67/43	21/26
Geomatiikan ko	40	471	114	387	42	33	3	29,11/66	13,56/43	21/26
Bioinformatiikanteknologian ko	40	339	153	250	42	35	15	53,89/66	31,89/43	26/26

Turun kauppakorkeakoulu

	1 622	827	1 385	305	286	146				
Kauppatieteiden maisterin tutkinto	290	1 622	827	1 385	305	286	146	45,9/82 43,8/84 Pori	28,2/40 25,6/40 Pori	-

Turun yliopisto

	15 490	10 846	8 288	2 479	1 756	1 146				
Humanistinen tiedekunta	3 737	2 754	2 270	669	500	404				
Fonetikka	5	25	23	10	3	2	2	55,33/100	-	-
Mediatutkimus	15	262	146	111	15	15	11	56/100	47/70	-
Suomen kieli	35	174	142	115	42	35	29	45,10/78	35,5/48	-
Yleinen kielitiede	5	39	25	17	8	5	5	54,67/100	-	-
Suomalais-ugrilainen kielientutkimus	8	58	50	39	13	8	8	39/78	32,5/48	-
Englantilainen filologia	40	352	243	234	52	40	25	73/100	-	-
Saksan kieli ja kulttuuri	25	134	118	94	52	25	22	45,67/100	-	-
Italian kieli ja kulttuuri	15	55	47	38	17	15	15	61,92/100	-	-
Pohjoismainen filologia	25	165	150	108	48	25	21	56,83/100	-	-
Ranskan kieli ja kulttuuri	20	104	98	61	25	14	12	49,23/100	-	-
Venäjän kieli ja kulttuuri	10	51	42	37	12	10	8	57,84/100	-	-
Espanjan kieli ja kulttuuri	20	99	94	73	31	20	19	61,67/100	-	-
Historia	40	384	221	278	45	40	28	61,78/98	44/68	-
Folkloristiikka	12	94	66	61	14	12	11	64,33/100	48/70	-
Arkeologia	8	125	71	67	10	8	5	72,5/100	50/70	-
Kansatiede	12	80	54	42	16	13	9	55,33/100	40/70	-
Uskontotiede	20	230	175	147	21	20	15	51,5/100	-	-
Klassilliset kielet	10	66	44	26	13	10	7	50,33/100	57/70	-
Musiikkitiede	12	65	32	35	15	12	6	59,33/100	46/70	-
Kotimainen kirjallisuus	20	109	90	62	18	16	13	46,67/100	60/70	-
Kulttuurihistoria	10	186	141	108	11	10	9	72,37/98	50/68	-
Yleinen kirjallisuustiede	15	108	80	62	15	15	11	66,5/100	64/70	-
Taidehistoria	10	142	119	47	12	10	10	57,92/100	51/70	-
Englannin kielen kääntäminen ja tulkkaus	25	276	192	158	28	25	21	61/100	-	-
Ranskan kielen kääntäminen ja tulkkaus	30	71	64	49	36	30	29	53/100	-	-
Saksan kielen kääntäminen ja tulkkaus	25	104	97	75	46	25	24	43,67/100	-	-
Kulttuuri- ja maisemantutkimuksen ko	40	179	130	116	51	40	29	52,67/95	48/60	-
Yhteiskuntatieteellinen tiedekunta	1 605	1 014	934	229	184	117				
Sosiaalityö	16	150	137	100	21	17	17	53,5/80	27,5/40	-
Taloustiede	24	225	98	159	47	25	10	50,5/80	24,5/40	-
Sosiaalipolitiikka	16	100	77	66	22	16	10	53,5/80	22,5/40	-
Sosiologia	28	176	137	124	29	29	23	61,5/80	30/40	-
Tilastotiede	10	72	35	42	18	11	3	65/80	30/40	-
Yleinen valtio-oppi	22	271	149	204	28	24	14	63,5/80	32,5/40	-
Poliittinen historia	20	205	88	142	20	20	12	54,5/80	23/40	-
Filosofia	12	99	28	67	14	12	4	63/80	34/40	-
Psykologia	30	307	265	30	30	30	24	57/80 + haastattelu	26,67/40 + haastattelu	-
Matemaattis-luonnontieteellinen tiedekunta	3 908	2 278	2 411	967	493	225				
Biokemian ko	40	229	160	159	68	39	32	36,82/60	-	-
Biologian ko	35	1 046	829	869	47	33	28	327/540	135/40	-

Liitetaulukko 1 jatkuu

Yliopisto	Yli- opiston suunnit- telema aloitus- paikka- määrä	Hakemuksia	Valinta- kokee- seen osallis- tumis- ia	Hyväk- symisiä	Opiskelupaikan vastaanottaneita	Alin pistemäärä, jolla tullut hyväksytyksi/ korkein mahdollinen pistemäärä				
Hakukohde		Yhteensä	Naisia	Yhteensä	Yhteensä	Yhteensä	Naisia	Valintakokeen ja alkupisteiden perusteella hyväksytyt	Pelkän valintakokeen perusteella hyväksytyt	Ilman valinta- koetta hyväksytyt
Fysikaalisten tieteiden ko	65	400	169	130	165	67	26	24,92/52,5	13,06/20	..
Geologian ko	15	70	38	39	18	15	9	28,2/56	16,1/30	..
Kemian ko	65	531	328	258	205	65	37	33,83/46	13/20	..
Maantieteen ko	25	346	255	266	33	26	24	43,55/56	20,15/30	..
Matematiikan ko	65	498	274	146	204	66	34	-	8,67/20	..
Tietojenkäsittelytieteiden ko	85	374	85	264	107	79	7	15,4/40	24/50	..
Tietojenkäsittelytieteiden ko, ohjelmistotekniikan linja	25	129	25	94	31	23	4	-	6/50	..
Terveyden biotieteiden ko	24	118	96	84	26	24	21	80,25/112	50,75/72	-
Tietotekniikan ja elektroniikan ja tietoliikennetekniikan ko (diplomi-insinööri)	50	167	19	102	63	56	3	14/66	4,45/43	..
Lääketieteellinen tiedekunta		1 093	798	879	190	186	122			
Lääketieteen ko	120	606	383	492	121	121	70	91,50/116	60,25/76	-
Hammaslääketieteen ko	25	107	76	74	25	25	17	68,00/116	43,75/76	-
Akuutti kliininen hoitotiede	15	131	116	108	15	15	12	-	19,00/36	-
Kliinisen hoitotieteen geriatriset opinnot	10	122	109	102	12	10	9	-	16,25/36	-
Terveystieteiden opettajan koulutus	12	127	114	103	17	15	14	-	17,00/36	-
Oikeustieteellinen tiedekunta		734	481	601	130	130	88			
Oikeustieteen kandidaatin tutkinto	120	734	481	601	130	130	88	65,50/109	40,00/80	-
Kasvatustieteiden tiedekunta		4 413	3 521	1 193	294	263	190			
Lastentarhanopettajan koulutus, Rauma	40	660	617	123	59	46	45	-	14,25/20	-
Luokanopettajan koulutus	85	1 694	1 316	282	83	76	56	-	40,69/62	-
Luokanopettajan koulutus, Rauma	70	1 289	1 018	284	65	62	47	-	11,25/16	-
Kasvatustieteen koulutus	20	277	245	166	24	20	17	48/72	34/48	-
Aikuiskasvatuksen koulutus	10	124	97	78	10	10	9	50/72	37/48	-
Erityispedagogiikan koulutus	15	204	191	131	15	15	15	50,5/72	36/48	-
Teknisen työn aineenopettajan koulutus, Rauma	39	165	37	129	38	34	1	-	23/42	-
Vaasan yliopisto		2 194	1 145	1 603	714	574	301			
Humanistinen tiedekunta		671	528	481	262	177	154			
Englannin kieli	30	155	109	122	36	30	25	21,75/35	13,00/20	-
Saksan kieli ja kirjallisuus	30	90	82	74	50	28	27	20,00/35	9,75/20	-
Ruotsin kieli / pohjoismaiset kielet	40	169	154	114	76	44	43	20,50/35	10,75/20	8,00/16
Nykysuomi	30	110	90	69	49	29	26	18,875/30	12,375/15	3,00/16
Viestintätieteet	45	147	93	102	51	46	33	22,50/35	15/20	-
Hallintotieteiden tiedekunta		345	237	217	97	76	55			
Julkisoikeus	15	46	35	30	23	16	11	24,50/57	5,50/30	-
Hallintotiede	25	153	97	95	37	25	17	33,00/57	18,00/30	-
Sosiaali- ja terveyshallinto	15	102	81	62	17	17	15	33,00/57	23,00/30	-
Aluetiede	20	44	24	30	20	18	12	32,00/57	15,50/30	-
Kauppatieteellinen tiedekunta		770	324	626	225	211	83			
Kauppatieteiden maisterin tutkinto	210	770	324	626	225	211	83	41,01/83	25,71/40	-
Teknillinen tiedekunta		398	56	279	130	110	9			
Tuotantotalous, kauppatieteiden maisterin tutkinto	30	127	21	91	35	32	3	23,10/68	15,60/36	-
Tietotekniikka, kauppatieteiden maisterin tutkinto	30	104	19	68	37	31	4	15,30/68	9,00/36	-
Sähkö- ja energiatekniikan ko, diplomi-insinöörin tutkinto	40	90	9	62	30	26	1	10,00/66	21,33/43	11,00/26
Tietotekniikan ko, diplomi-insinöörin tutkinto	20	77	7	58	28	21	1	14,00/66	5/43	18,00/26

Liitetaulukko 1 jatkuu

Yliopisto	Yli- opiston suunnit- telema alortus- paikka- määrä	Hakemuksia	Valinta- kokee- seen osallis- tumis- ia	Hyväk- symisiä	Opiskelupaikan vastaanottaneita	Alin pistemäärä, jolla tullut hyväksytyksi/ korkein mahdollinen pistemäärä			
Hakukohde		Yhteensä	Naisia	Yhteensä	Yhteensä	Naisia	Valintakokeen ja alkupisteiden perusteella hyväksytyt	Pelkän valintakokeen perusteella hyväksytyt	Ilman valinta- koetta hyväksytyt
Åbo Akademi		3 154	2 026	2 030	1 088	869	554		
Humanistiska fakulteten		653	502	490	206	180	143		
Engelska språket och litteraturen	23	85	67	62	25	21	18	174/266	-
Germansk filologi	14	31	25	19	15	15	14	187/296	-
Nordiska språk	11	33	32	30	12	8	8	112,2/157	-
Ryska språket	7	17	13	12	8	7	6	30/106	-
Romansk filologi	14	33	33	26	14	11	11	123,5/196	-
Finska språket med litteraturen	13	31	22	23	15	15	12	52,75/106	-
Historia	13	74	35	50	18	17	5	19,75/38,5	-
Svenska språket (modersmålet)	11	36	33	30	14	10	9	65/109	-
Psykologi	14	116	101	99	16	16	14	poängsätts inte	-
Litteraturvetenskap	6	33	27	29	12	11	7	79/129	-
Musikvetenskap	5	19	9	9	7	5	2	48,5/100	-
Nordisk etnologi	6	23	16	15	10	9	8	51/96	-
Konstvetenskap	6	40	34	37	16	15	13	102/164	-
Filosofi	5	26	16	16	7	6	3	104/163	-
Nordisk folkloristik	5	28	20	17	7	6	6	66/96	-
Religionsvetenskap	5	28	19	16	10	8	7	57/96	-
Matematisk-naturvetenskapliga fakulteten		576	355	292	199	152	94		
Fysik	8	57	19	10	24	14	7	23/168	-
Farmaci	20	107	90	95	31	27	26	50/102	-
Biokemi	11	39	27	22	15	9	6	48/168	-
Biologi, cellbiologi	11	85	71	55	19	15	14	97/168	-
Biologi, miljöbiologi	11	74	60	35	19	18	14	76/168	-
Geologi	12	25	10	10	11	9	2	20/168	-
Kemi	12	51	34	12	19	14	13	30/168	-
Matematik	12	55	24	18	27	19	6	55/168	-
Informationsbehandling	35	57	5	24	21	19	1	35/168	-
Biovetenskap	9	26	15	11	13	8	5	37,3/168	-
Ekonomisk-statsvetenskapliga fakulteten		743	405	395	246	193	120		
Ekonomie magisterexamen	..	394	205	225	115	86	48
Rättsnotarieexamen	20	112	53	78	22	22	9	57/108	-
Politicæ magisterexamen	87	237	147	92	109	85	63	-	15/60
Kemisk-tekniska fakulteten		277	60	104	141	111	16		
Up i processteknik via Åbo Akademis antagning	30	143	40	56	80	60	12	-	2/68
Up i datateknik via Åbo Akademis antagning	25	134	20	48	61	51	4	-	12/68
Teologiska fakulteten		54	36	42	33	29	19		
Up i teologi	27	54	36	42	33	29	19	15,25/24	-
Pedagogiska fakulteten		614	481	556	164	126	99		
Klasslärarutbildningen	64	291	221	271	65	54	38	34,5/45	-
Pedagogik	22	32	24	29	20	17	13	5,75/22	-
Specialpedagogik, linjen för speciallärare	17	176	140	160	18	16	13	35/45	-
Barnträdgårdslärarutbildning	47	115	96	96	61	39	35	19,5/45	-
Samhälls- och vårdvetenskapliga fakulteten		237	187	151	99	78	63		
Socialpolitik	15	66	49	47	24	22	16	9,5/22,5	-
Utvecklingspsykologi	15	62	56	42	17	17	16	poängsätts inte	-
Samhällsvetenskaper	20	77	51	55	34	21	14	14,938/31,5	-
Vårdvetenskap	25	32	31	7	24	18	17	2,75/27,5	-

Liitetaulukko 2

Erillisvalinnoilla yliopistoihin hakeneet ja hyväksytyistä opiskelupaikan vastaanottaneet yliopiston, tiedekunnan ja hakukohteen mukaan 2004

Yliopisto	Hakemuksia		Valintakokeeseen osallistumisia	Hyväksymisiä	Opiskelupaikan vastaanottaneita	
Hakukohde	Yhteensä	Naisia	Yhteensä	Yhteensä	Yhteensä	Naisia
Yhteensä	14 852	7 219	2 985	4 679	3 984	2 226
Helsingin kauppakorkeakoulu	494	223	–	171	163	83
Kauppätieteiden maisterin tutkinto	25	15	–	24	23	15
Kauppätieteiden maisterin tutkinto, SAT I -testi	116	35	–	30	23	9
Kauppätieteiden maisteriohjelma	351	172	–	115	115	58
Kauppätieteiden kandidaatin tutkinto, Mikkeli	2	1	–	2	2	1
Helsingin yliopisto	2 218	1 321	887	578	530	383
Teologinen tiedekunta	41	13	1	10	10	8
Teologian maisterin tutkinto	41	13	1	10	10	8
Lääketieteellinen tiedekunta	9	2	–	3	3	1
Lääketieteen ko	7	1	–	1	1	–
Lääketieteen ko, suomenkielinen opintolinja	1	1	–	1	1	1
Hammaslääketieteen ko	1	–	–	1	1	–
Humanistinen tiedekunta	327	234	124	110	97	70
Latinalaisen-Amerikan tutkimus	2	1	–	1	1	1
Venäjän kieli ja kirjallisuus, äidinkielen linja	17	15	13	6	6	6
Pohjois-Amerikan tutkimus	3	3	–	–	–	–
Naistutkimus	7	7	–	3	2	2
Suomen kieli	1	1	–	1	1	1
Suomalais-ugrilainen kielentutkimus	1	1	–	1	1	1
Suomen kieli ja kulttuuri	41	35	22	19	19	16
Englantilainen filologia	77	54	40	13	8	6
Espanjalainen filologia	17	11	11	–	–	–
Germaaninen filologia	10	9	7	2	2	2
Pohjoismaiset kielet, toisen kotimaisen kielen linja	5	5	–	4	4	4
Ranskalainen filologia	13	9	8	4	4	3
Slaavilaiset kielet ja kulttuurit	3	2	2	–	–	–
Venäjän kieli ja kirjallisuus	4	4	–	2	2	2
Balttilaiset kielet ja kulttuuri	1	1	–	–	–	–
Italialainen filologia	6	3	3	4	4	2
Arkeologia	2	1	1	1	–	–
Historia, suomenkielinen	32	15	9	3	2	–
Aasian ja Afrikan kielet ja kulttuurit	13	5	4	5	5	1
Suomalais-ugrilainen kansatiede	2	2	–	–	–	–
Uskontotiede	3	2	–	3	3	2
Kotimainen kirjallisuus	2	2	–	2	2	2
Yleinen kirjallisuustiede	4	4	–	3	3	3
Musiikkitiede	7	5	1	2	2	–
Pohjoismainen kirjallisuus	1	1	1	1	1	1
Taidehistoria	10	6	1	4	4	2
Teatteritiede	1	1	–	1	1	1
Teoreettinen filosofia	10	5	–	8	8	4
Englannin kääntäminen ja tulkkaus	1	1	–	–	–	–
Venäjän kääntäminen ja tulkkaus	1	–	–	–	–	–
Yleinen kielitiede	2	–	–	1	1	–
Kieliteknologia	2	2	1	1	1	1
Kulttuurienvälisen vuorovaikutuksen maisteriohjelma	26	21	–	15	10	7
Matemaattis-luonnontieteellinen tiedekunta	254	36	–	24	15	6
Fysikaalisten tieteiden ko	19	2	–	3	–	–
Maantieteen ko	15	7	–	3	3	2
Matematiikan ko	30	3	–	2	2	1
Tietojenkäsittelytieteen ko	152	18	–	13	7	1
Kemian ko	19	3	–	2	2	1
Geologian ko	19	3	–	1	1	1

Liitetaulukko 2 jatkuu

Yliopisto	Hakemuksia		Valintakokeeseen osallistumisia	Hyväksymisiä	Opiskelupaikan vastaanottaneita	
Hakukohde	Yhteensä	Naisia	Yhteensä	Yhteensä	Yhteensä	Naisia
Käyttäytymistieteellinen tiedekunta	665	578	468	133	130	118
Luokanopettajan koulutus	446	370	367	52	52	43
Kasvatustieteen koulutus	33	30	18	10	10	9
Kasvatustieteen koulutus, varhaiskasvatus	1	1	–	1	1	1
Aikuiskasvatustieteen koulutus	12	11	4	5	5	5
Kotitalousopettajan koulutus	15	15	12	7	7	7
Käsityönopettajan koulutus, tekstiilityö	9	9	6	6	6	6
Lastentarhanopettajan koulutus	88	87	61	45	43	43
Erityispedagogiikka	2	1	–	2	2	1
Fonetiikka	3	2	–	2	2	1
Logopedia	2	2	–	–	–	–
Psykologia	51	47	–	3	2	2
Kognitiotiede	3	3	–	–	–	–
Valtiotieteellinen tiedekunta	481	263	244	168	161	118
Käytännöllinen filosofia	38	11	26	9	8	3
Poliittinen historia	42	18	29	10	10	7
Socialt arbete, Svenska social- och kommunalhögskolan	3	3	–	–	–	–
Sociologi, Svenska social- och kommunalhögskolan	1	1	–	1	1	1
Statskunskap med förvaltning, Svenska social- och kommunalhögskolan	6	6	–	3	3	3
Socialpsykologi och psykologi, Svenska social- och kommunalhögskolan	2	2	–	2	2	2
Viestintä	27	20	–	14	13	13
Kansantaloustiede	46	16	14	15	13	4
Sosiaalipolitiikka	26	19	21	7	7	7
Sosiaalipsykologia	33	25	22	6	6	6
Sosiologia	40	31	20	12	12	10
Talous- ja sosiaalhistoria	4	1	–	4	3	1
Tilastotiede	19	7	14	2	2	1
Yleinen valtio-oppi	82	33	29	35	33	17
Kehitysmatutkimus	55	23	26	19	19	15
Sosiaalityö	26	26	23	23	23	23
Sosiaaliantropologia	5	5	–	5	5	5
Sosiaali- ja kulttuuriantropologia	26	16	20	1	1	–
Maatalous-metsätieteellinen tiedekunta	246	106	13	80	69	28
Kansantaloudellinen metsäekonomia	5	2	–	2	1	1
Kuluttajaekonomia	12	9	–	–	–	–
Maatalouspolitiikka	5	1	–	4	4	1
Liiketaloudellinen metsäekonomia	16	6	–	3	3	1
Puumarkkinatiede	11	5	–	4	4	3
Ympäristöekonomia	16	5	–	5	5	4
Markkinointi	11	5	–	1	1	–
Kasvipatologia	6	2	–	3	2	1
Metsäpatologia	1	–	–	1	1	–
Mikrobiologia	5	3	–	2	1	1
Ravitsemustiede	9	8	–	2	2	2
Metsäekologia	25	7	–	13	11	2
Kasvinviljelytiede	5	1	–	2	2	1
Kotieläinten ravitsemustiede	5	–	–	1	1	–
Maatalouden liiketaloustiede	15	3	–	6	6	2
Maatalousteknologia	7	–	–	3	3	–
Metsänarvioimistiede	5	3	–	3	3	3
Metsäteknologia	11	1	–	6	4	–
Puuteknologia	4	1	–	2	1	–
Puutarhatiede	7	2	–	2	2	1
Elintarvikekemia	4	2	–	2	2	2
Kasvinjalostus	3	–	–	2	2	–
Kotieläinten jalostustiede	3	2	–	2	1	1
Maatalouseläintiede	2	1	–	–	–	–
Elintarvike-ekonomia	16	15	–	3	3	2
Riistaeläintiede	1	–	–	1	1	–
Maa- ja ympäristökemia	2	–	–	–	–	–
Elintarviketeknologia	13	5	–	2	1	–
Lihateknologia	4	2	–	3	2	–
Viljateknologia	1	1	–	–	–	–
Biotekniikan ko	16	14	13	–	–	–

Liitetaulukko 2 jatkuu

Yliopisto	Hakemuksia		Valintakokeeseen osallistumisia	Hyväksymisiä	Opiskelupaikan vastaanottaneita	
Hakukohde	Yhteensä	Naisia	Yhteensä	Yhteensä	Yhteensä	Naisia
Farmasian tiedekunta	26	10	7	4	4	4
Proviisorin ko	9	4	4	2	2	2
Farmaseutin ko	17	6	3	2	2	2
Biotieteellinen tiedekunta	169	79	30	46	41	30
Ympäristönsuojelutiede	23	10	–	2	2	–
Biokemia	37	12	2	6	5	3
Biologia, suomenkielinen	59	33	5	23	20	14
Ympäristöekologia	21	2	–	1	1	1
Biotekniiikan ko	27	20	23	12	11	10
Limnologia ja kalataloustiede	2	2	–	2	2	2
Joensuun yliopisto	546	350	79	370	323	213
Kasvatustieteiden tiedekunta	122	92	22	85	66	52
Kasvatustiede, e-oppimaisterikoulutus	13	7	–	5	5	3
Luokanopettajan ko, Joensuu	3	1	–	3	3	1
Kasvatustiede tai -sosiologia	64	46	–	41	30	23
Varhaiskasvatuksen maisteriopinnot, Savonlinna	16	15	13	13	8	7
Erityispedagogiikka	10	9	9	7	5	5
Käsityötiede, tekstiilityö, Savonlinna	1	1	–	1	1	1
Oppilään- ja opinto-ohjaajien koulutus	1	–	–	1	1	–
Lastentarhanopettajan koulutus, Savonlinna	14	13	–	14	13	12
Humanistinen tiedekunta	56	36	5	33	27	22
Saksan kieli	2	2	–	2	1	1
Yleinen kielitiede	5	2	–	1	–	–
Suomen kieli / kirjallisuus	6	6	–	6	6	6
Englannin kieli	21	10	4	8	6	4
Ruotsin kieli	2	2	1	2	1	1
Historia	12	7	–	6	6	4
Kulttuurintutkimuksen ko	5	4	–	5	5	4
Englannin kielen kääntäminen ja tulkkaus, Savonlinna	2	2	–	2	2	2
Saksan kielen kääntäminen ja tulkkaus, Savonlinna	1	1	–	1	–	–
Yhteiskuntatieteiden tiedekunta	270	176	52	174	163	110
Filosofia	3	–	–	3	2	–
Julkisoikeus	60	37	–	47	46	29
Yhteiskuntapolitiikka	32	26	–	32	31	25
Islam ja länsi -maisterikoulu	37	15	–	18	14	8
Kauppatieteet	7	4	–	4	3	1
Kansantaloustiede	9	5	–	9	9	5
Yhteiskuntamaantiede	2	–	–	2	2	–
Human Geography, maisteriohjelma	17	8	–	12	9	5
Vapaa-ajan ja virkistyspalveluiden maisteriohjelma	88	70	52	36	36	29
Sosiologia	10	7	–	7	7	5
Tilastotiede	2	1	–	2	2	1
Psykologia	3	3	–	2	2	2
Matemaattis-luonnontieteellinen tiedekunta	27	10	–	25	22	8
Fysiikka	3	–	–	2	2	–
Biologia	4	2	–	4	3	2
Matematiikka ja sovellettu matematiikka	3	2	–	3	3	2
Tietojenkäsittelytiede	4	–	–	3	3	–
International Master's Programme on Information Technology	13	6	–	13	11	4
Metsätieteellinen tiedekunta	46	25	–	29	21	10
Metsätieteet	16	6	–	7	7	2
European Forestry, maisteriohjelma	30	19	–	22	14	8
Teologinen tiedekunta	25	11	–	24	24	11
Ortodoksinen teologia, aineenopettaja	1	1	–	1	1	1
Ortodoksinen teologia, teologi	3	1	–	3	3	1
Läntinen teologia, aineenopettaja	10	4	–	10	10	4
Läntinen teologia, teologi, kirkko ja uskonnolliset yhteisöt	10	4	–	9	9	4
Läntinen teologia, teologi, kulttuuri ja yhteiskunta	1	1	–	1	1	1

Liitetaulukko 2 jatkuu

Yliopisto	Hakemuksia		Valintakokeeseen osallistumisia	Hyväksymisiä	Opiskelupaikan vastaanottaneita	
	Yhteensä	Naisia			Yhteensä	Yhteensä
Jyväskylän yliopisto	1 874	830	225	571	467	277
Humanistinen tiedekunta	319	221	42	154	122	88
Historia	16	10	–	8	8	5
Soveltava kielitiede	6	1	–	0	–	–
Hungarologia	2	1	–	1	–	–
Suomalaisen viittomakielen maisteriohjelma	20	15	20	17	16	12
Suomen kieli	9	7	–	5	4	3
Englannin kieli	24	14	–	10	5	4
Saksan kieli ja kulttuuri	7	5	–	2	–	–
Ruotsin kieli	4	4	–	3	1	1
Romaaninen filologia	5	3	–	1	1	1
Venäjän kieli ja kirjallisuus	3	2	–	2	2	1
Etnologia ja folkloristiikka	11	10	–	3	1	1
Puheviestintä	39	30	–	6	6	5
Yhteisöviestintä	26	19	–	13	13	10
Kulttuurien välinen viestintä	54	39	–	21	15	9
Kirjallisuus	23	13	–	11	10	6
Musiikkitiede	16	10	–	15	12	8
Taiteentutkimus (taidehistoria ja taidekasvatus)	14	10	–	7	7	7
Musiikkikasvatus	10	6	–	7	6	4
Journalistiikka	6	3	–	3	3	2
Nordic Art and Cultural Studies	24	19	22	19	12	9
Yhteiskuntatieteellinen tiedekunta	264	117	5	56	43	27
Kehityopsykologia	6	6	–	3	3	3
Sosiaalityö	12	7	–	4	4	4
Yhteiskuntapolitiikka	17	5	–	6	5	2
Sosiologia	18	6	–	4	4	3
Sosiologia, sosiaaligerontologian linja	1	1	–	1	–	–
Tilastotiede	3	1	–	1	1	1
Valtio-oppi	22	5	2	5	3	2
Filosofia	11	2	–	4	3	2
Psykologia	15	6	3	2	2	1
Master's Programme in Development and International Cooperation	158	77	–	25	18	9
Sosiaaligerontologian ko	1	1	–	1	–	–
Matemaattis-luonnontieteellinen tiedekunta	217	66	29	69	52	25
Tilastotiede	12	3	5	5	4	1
Elektroniikka	26	1	–	10	8	1
Fysiikan ala	19	8	–	7	6	4
Biologian ala	15	7	–	6	6	5
Biologian ala, kalabiologia ja kalatalous	1	–	–	–	–	–
Biologian ala, ympäristötieteet	32	7	–	6	3	1
Biologian ala, biotekniikan muutokoulutus (fil. maist.)	36	25	20	13	10	7
Kemian ala	14	4	–	5	5	3
Matematiikan ala	14	3	–	5	5	1
Nanotieteiden maisteriohjelma	44	5	–	8	2	–
Master's Programme in Development and International Cooperation	4	3	4	4	3	2
Liikunta- ja terveystieteiden tiedekunta	134	43	46	73	62	25
Liikuntalääketiede	4	1	–	2	2	1
Liikuntapedagogiikka	13	7	–	4	4	3
Liikuntasosiologia tai liikuntasuunnittelu ja -hallinto	8	2	–	2	2	1
Biomekaniikka	42	6	–	27	19	3
Valmennus ja testausoppi	2	1	–	–	–	–
Liikuntafysiologia	1	1	–	–	–	–
Liikuntapsykologia	46	11	46	28	26	8
Fysioterapia	5	3	–	3	3	3
Terveyskasvatus	5	5	–	3	3	3
Gerontologia ja kansanterveys	6	4	–	4	3	3
Toimintaterapia	2	2	–	–	–	–
Kasvatustieteiden tiedekunta	210	178	103	65	61	54
Lastentarhanopettajan koulutus	2	2	–	2	2	2
Varhaiskasvatuksen maisterikoulutus	1	–	–	–	–	–
Luokanopettajan koulutus	14	9	–	5	5	5
Luokanopettajien aikuiskoulutus Chydenius-instituutti	34	29	24	10	10	10

Liitetaulukko 2 jatkuu

Yliopisto	Hakemuksia		Valintakokeeseen osallistumisia	Hyväksymisiä	Opiskelupaikan vastaanottaneita		
	Hakukohde	Yhteensä			Naisia	Yhteensä	Naisia
	Kasvatuksen ja aikuiskasvatuksen koulutus	58	47	14	16	13	12
	Erityisopettajan koulutus	2	2	1	1	1	1
	Erityiskasvatuksen asiantuntijakoulutus	27	26	16	8	7	7
	Opinto-ohjaajien muutokoulutus	69	63	48	20	20	17
	Master's Programme in Development and International Cooperation	3	–	–	3	3	–
	Taloustieteiden tiedekunta	242	111	–	87	74	50
	Ympäristöjohtaminen	23	17	–	15	14	10
	Yrityksen taloustieteiden pääaineryhmä	96	38	–	27	22	17
	Kansantaloustiede	48	9	–	14	12	3
	AUCTOR-yrittäjyyden maisteriohjelma	60	35	–	20	16	13
	Aikuiskouluttajien koulutus	15	12	–	11	10	7
	Informaatioteknologian tiedekunta	488	94	–	67	53	8
	Tietojärjestelmätiede	174	39	–	27	18	5
	Tietotekniikka	164	29	–	37	33	3
	Informaatioteknologian muutokoulutus, tietojenkäsittelytiede	150	26	–	3	2	–

Kuopion yliopisto

	528	220	27	220	183	84
	Lääketieteellinen tiedekunta	3	1	–	2	–
	Lääketieteen ko	3	1	–	2	–
	Farmaseuttinen tiedekunta	40	28	–	11	7
	Toxikologian (filosofian maisteri) koulutus	23	16	–	11	7
	Farmaseutin ko	17	12	–	–	–
	Luonnontieteiden ja ympäristötieteiden tiedekunta	194	68	–	82	32
	Biokemian ko	12	6	–	6	4
	Fysiikan ko	39	20	–	28	10
	Ympäristötieteen ko	75	27	–	41	13
	Soveltavan biotekniikan ko	45	13	–	6	5
	Informaatiotekniikan ko	23	2	–	1	–
	Yhteiskuntatieteellinen tiedekunta	111	90	27	44	38
	Sosiaalipedagogiikka	1	1	–	1	1
	Terveystieteiden ja terveystaloustiede	6	6	–	6	6
	Hoitotiede, preventiivinen hoitotiede	4	3	–	3	2
	Hoitotiede, hoitotyön johtaminen	15	14	–	4	3
	Sosiaali- ja terveydenhuollon tietohallinnon koulutus	56	43	27	18	17
	Sosiaalityö	9	6	–	6	6
	Sosiaalipolitiikka	2	1	–	0	–
	Sosiaalipsykologia	11	9	–	4	3
	Sosiologia	2	2	–	0	–
	Hoitotiede, terveystieteiden opettaja	5	5	–	2	–
	Infomaatioteknologian ja kauppatieteiden tiedekunta	180	33	–	81	7
	Tietojenkäsittelytieteen ko	157	29	–	75	7
	Kauppatieteet	20	3	–	5	–
	Paikallistalouksien kehittämisen ko	3	1	–	1	–

Kuvataideakatemia

	107	74	20	15	14	7
	Kuvataiteen maisterin tutkinto	107	74	20	15	7

Lapin yliopisto

	164	109	4	95	70	55
	Kasvatustieteiden tiedekunta	56	49	–	45	29
	Aikuiskasvatus	21	17	–	16	6
	Kasvatustiede	30	28	–	25	21
	Kasvatustiede, erityisesti mediakasvatus	1	1	–	–	–
	Luokanopettajan koulutus	4	3	–	4	2

Liitetaulukko 2 jatkuu

Yliopisto	Hakemuksia		Valintakokeeseen osallistumisia	Hyväksymisiä	Opiskelupaikan vastaanottaneita	
Hakukohde	Yhteensä	Naisia	Yhteensä	Yhteensä	Yhteensä	Naisia
Yhteiskuntatieteiden tiedekunta	82	47	–	40	29	22
Julkisoikeus	5	5	–	1	1	1
Kansainväliset suhteet	7	2	–	1	–	–
Hallintotiede	7	6	–	5	5	5
Sosiologia	10	7	–	7	4	4
Kuntoutus	1	1	–	1	–	–
Sosiaalityön ko	5	4	–	1	–	–
Master's Degree In Northern Resources, maisteriohjelma	47	22	–	24	19	12
Taiteiden tiedekunta	15	9	4	6	4	3
Kuvataidekasvatuksen ko	1	1	–	–	–	–
Graafisen suunnittelun ko	2	–	–	1	1	–
Audiovisuaalisen mediakulttuurin ko, digitaalisen median sv	6	5	3	4	3	3
Teollisen muotoilun ko	3	1	–	1	–	–
Tekstiili ja vaatetusalan ko, tekstiilialan sv	3	2	1	–	–	–
Kauppätieteiden ja matkailun tiedekunta	11	4	–	4	4	1
Laskentatoimi	2	–	–	2	2	–
Markkinointi	2	–	–	1	1	–
Matkailututkimus	3	2	–	1	1	1
Johtamisen ko	4	2	–	–	–	–
Lappeenrannan teknillinen yliopisto	878	274	151	364	299	102
Konetekniikan ko	130	18	8	45	32	5
Kemiantekniikan ko	37	14	3	25	24	9
Sähkötekniikan ko	38	2	9	18	12	–
Tuotantotalouden ko	199	64	17	75	65	24
Tuotantotalouden ko, tietojohtamisen opintosuunta	6	2	6	2	1	1
Energiatekniikan ko	37	10	5	26	24	6
Ympäristötekniikan ko	42	31	6	25	22	17
Ympäristötekniikan ko, ympäristöyliopiston opintosuunta	11	8	3	5	4	1
Tietotekniikan ko	218	28	–	73	54	10
Tietotekniikan ko, digitaalisen viestintätekniikan opintosuunta	11	4	10	2	1	1
Kauppätieteellinen koulutus	149	93	84	68	60	28
Oulun yliopisto	1.068	520	41	319	286	147
Humanistinen tiedekunta	114	82	5	39	32	19
Englantilainen filologia	32	27	–	6	4	1
Germaaninen filologia	6	6	–	2	1	1
Pohjoismainen filologia	3	3	–	–	–	–
Suomen kieli	5	5	–	2	2	2
Yleinen historia	11	4	–	4	4	1
Kirjallisuus	9	8	–	7	5	4
Aate- ja oppihistoria	6	2	–	2	2	1
Kulttuuriantropologia	7	5	–	–	–	–
Suomen ja Skandinavian historia	11	5	–	5	5	1
Yleinen arkeologia	4	1	–	1	–	–
Informaatiotutkimuksen ko	10	8	5	6	5	4
Kansainvälisen yritysviestinnän ko, englantilainen filologia	3	1	–	–	–	–
Kansainvälisen yritysviestinnän ko, germaaninen filologia	3	3	–	3	3	3
Kansainvälisen yritysviestinnän ko, pohjoismainen filologia	4	4	–	1	1	1
Luonnontieteellinen tiedekunta	307	143	30	129	115	65
Biokemian ko	7	3	–	2	1	1
Biologian ko	8	4	–	5	5	4
Fysikaalisten tieteiden ko	9	2	4	6	5	1
Kemian ko	44	34	6	24	20	17
Maantieteen ko	3	1	–	1	1	1
Matemaattisten tieteiden ko	29	19	20	27	22	14
Tietojenkäsittelytieteiden ko, Oulu	164	61	–	39	37	16
Tietojenkäsittelytieteiden ko, Kajaani	36	18	–	25	24	11
Geotieteiden ko	7	1	–	–	–	–
Teknillinen tiedekunta	174	26	6	71	67	13
Arkkitehtuurin ko	9	4	1	3	2	1
Konetekniikan ko	22	1	1	9	8	–
Prosessitekniikan ko	12	3	–	6	6	2

Liitetaulukko 2 jatkuu

Yliopisto	Hakemuksia		Valintakokeeseen osallistumisia	Hyväksymisiä	Opiskelupaikan vastaanottaneita	
	Hakukohde	Yhteensä			Naisia	Yhteensä
Sähkötekniikan ko	1	–	–	1	1	–
Tuotantotalouden ko	20	2	–	6	6	1
Tietotekniikan ko	42	5	1	22	21	2
Ympäristötekniikan ko	11	4	–	8	8	4
Informaatioverkostojen ko	15	2	1	5	5	1
Elektronikan ko	12	1	2	9	8	1
Tietoliikenteen ko	30	4	–	2	2	1
Lääketieteellinen tiedekunta	41	38	–	9	9	8
Terveyshallintotieteen tieteenalaohjelma	21	19	–	3	3	2
Hoitotieteen tieteenalaohjelma	20	19	–	6	6	6
Kasvatustieteiden tiedekunta	44	31	–	21	18	15
Varhaiskasvatuksen koulutus, Oulu	4	4	–	1	1	1
Varhaiskasvatuksen koulutus, Kajaani	1	1	–	1	1	1
Luokanopettajakoulutus, Oulu	4	4	–	1	1	1
Master of Education, International programme	16	6	–	3	3	2
Luokanopettajakoulutus, Kajaani	2	2	–	2	1	1
Kasvatustieteiden koulutus, Oulu	17	14	–	13	11	9
Taloustieteiden tiedekunta	388	200	–	50	45	27
Rahoituksen ko	39	18	–	10	10	5
Laskentatoimen ko	50	30	–	10	8	7
Markkinoinnin ko	82	53	–	6	6	3
Kansantaloustieteen ko	12	8	–	5	5	2
Johtamisen ja organisaation ko	125	78	–	10	10	7
Financial and Management Accounting maisteriohjelma	80	13	–	9	6	3
Sibelius-Akatemia	66	69	85	52	49	36
Orkesterin- ja kuoronjohdon ko	4	4	3	3	3	3
Esittävän säveltaiteen ko	12	8	12	7	7	4
Musiikkikasvatuksen ko	19	13	19	19	17	11
Taidehallinnon alan ko	32	27	32	17	16	14
Laulumusiikin ko	19	17	19	6	6	4
Svenska handelshögskolan	294	107	–	123	91	37
Ekonomie magisterexamen, Helsingfors	261	105	–	101	73	36
Ekonomie magisterexamen, Vasa	33	2	–	22	18	1
Taideteollinen korkeakoulu	891	615	890	186	179	133
Kuvataideopettajien pätevytyminen verkkoyliopistossa	258	222	257	60	60	55
Graafisen suunnittelun ko (taiteen maist.)	70	44	70	12	12	7
Lavastustaiteen ko (taiteen maist.)	6	5	6	1	1	1
Tekstiilitaiteen ko (taiteen maist.)	24	24	24	7	7	7
Teollisen muotoilun ko (taiteen maist.)	46	19	46	17	15	9
Vaatetussuunnittelun ja pukutaiteen ko (taiteen maist.)	42	37	42	8	8	7
Pallas, kuvataiteiden ko (taiteen maist.)	41	32	41	6	5	4
Pallas, kuvataiteiden ko, ympäristötaide (taiteen maist.)	16	11	16	6	4	3
Uudet mediat ko (taiteen maist.)	125	48	125	22	21	10
Kalustus suunnittelun ko (taiteen maist.)	16	7	16	4	4	3
Tilasuunnittelun ko (taiteen maist.)	17	14	17	6	6	3
Valokuvailmaisun ko (taiteen maist.)	30	16	30	7	7	3
Visuaalinen kuvajournalismi (taiteen maist.)	41	29	41	6	6	6
Taideteollisen muotoilun ko (taiteen maist.)	39	23	39	8	8	5
Visuaalisen kulttuurin ko (taiteen maist.)	120	84	120	16	15	10
Tampereen teknillinen yliopisto	1 527	466	82	364	272	83
Arkkitehtuurin ko	10	6	–	3	3	1
Konetekniikan ko	67	14	2	26	25	4
Rakennustekniikan ko	119	30	–	46	42	9
Sähkötekniikan ko	255	46	1	46	28	4

Liitetaulukko 2 jatkuu

Yliopisto	Hakemuksia		Valintakokeeseen osallistumisia	Hyväksymisiä	Opiskelupaikan vastaanottaneita	
	Yhteensä	Naisia			Yhteensä	Yhteensä
Sähkötekniikan ko, elektroniikkatuotannon opintosuunta, Pori	1	–	–	1	–	–
Tuotantotalouden ko	360	99	–	52	34	13
Tietotekniikan ko	312	64	1	102	77	17
Tekstiili- ja vaatetustekniikan ko	24	19	–	5	5	4
Automaatiotekniikan ko	64	17	1	12	12	3
Materiaalitekniikan ko	51	30	1	13	12	8
Ympäristö- ja energiatekniikan ko	70	41	–	12	12	9
Biotekniikka	92	55	76	33	12	8
Tietojohtamisen ko	81	36	–	7	4	2
Tietoliikenne-elektroniikan ko	7	2	–	2	2	–
Teknis-luonnontieteellinen ko	12	5	–	4	4	1
Matemaattisten aineiden opettajien koulutus	2	2	–	–	–	–

Tampereen yliopisto	1 699	1 017	51	417	361	250
Yhteiskuntatieteellinen tiedekunta	616	410	–	147	123	91
Psykiologia	18	16	–	5	5	5
Tiedotusoppi	91	62	–	23	20	14
Sosiaalipolitiikka	22	19	–	8	8	7
Sosiaalipsykologia	23	20	–	4	4	3
Sosiologia	98	56	–	26	22	14
Valtio-oppi	54	16	–	20	12	4
Kansainvälinen politiikka	143	63	–	37	29	22
Sosiaalityö	167	158	–	24	23	22
Humanistinen tiedekunta	110	87	–	45	43	34
Englantilainen filologia	27	20	–	7	7	5
Saksan kieli ja kulttuuri	2	2	–	2	2	2
Suomen kirjallisuus	10	10	–	6	6	6
Pohjoismaiset kielet	7	5	–	3	3	3
Ranskan kieli	7	4	–	–	–	–
Slaavilainen filologia	3	2	–	2	1	–
Suomen historia	14	10	–	9	9	5
Suomen kieli	8	7	–	1	1	1
Yleinen historia	10	6	–	3	3	1
Teatterin ja draaman tutkimus	2	1	–	1	1	1
Puheoppi	4	4	–	2	2	2
Käännöstiede, englanti	11	11	–	4	4	4
Käännöstiede, saksa	2	2	–	2	2	2
Käännöstiede, venäjä	3	3	–	3	2	2
Kauppa- ja hallintotieteiden tiedekunta	149	73	–	40	37	20
Julkisoikeus	10	5	–	2	2	2
Vero-oikeus	7	4	–	1	1	1
Hallintotiede	19	15	–	5	5	5
Hallintotiede, turvallisuushallinnon linja	20	–	–	16	16	–
Kansantaloustiede	10	2	–	1	1	1
Laskentatoimi	11	3	–	3	2	1
Markkinointi	24	14	–	–	–	–
Yrityksen hallinto	13	4	–	2	2	2
Aluetiede	2	1	–	1	1	1
Ympäristöpolitiikka	5	4	–	2	2	2
Finanssihallinto ja julkisyhteisöjen laskentatoimi	4	3	–	1	–	–
Vakuutustiede	6	5	–	1	1	1
Yritysjuridiikka	5	3	–	–	–	–
Kunnallisoikeus, kunnallisalan ko	4	3	–	2	1	1
Kunnallispolitiikka, kunnallisalan ko	5	5	–	2	2	2
Kunnallistalous, kunnallisalan ko	4	2	–	1	1	1
Lääketieteellinen tiedekunta	80	71	–	15	15	13
Bioteknologian ko, biokemia	20	17	–	5	5	5
Lääketieteen ko	5	4	–	–	–	–
Hoitotyön johtamisen ko	21	19	–	2	2	2
Kansanterveystiede	20	17	–	6	6	4
Hoitotyön opettamisen ko	14	14	–	2	2	2
Kasvatustieteiden tiedekunta	316	267	51	79	74	60
Aikuskasvatus	13	12	2	3	3	3
Kasvatustiede	80	66	13	23	21	18

Liitetaulukko 2 jatkuu

Yliopisto	Hakemuksia		Valintakokeeseen osallistumisia	Hyväksymisiä	Opiskelupaikan vastaanottaneita	
Hakukohde	Yhteensä	Naisia	Yhteensä	Yhteensä	Yhteensä	Naisia
Kasvatustiede, varhaiskasvatus	4	4	–	3	3	3
Luokanopettajan koulutus	171	154	29	22	19	16
Kasvatustiede, ammattikasvatus	46	29	7	27	27	19
Lastentarhanopettajan koulutus	2	2	–	1	1	1
Informaatiotieteiden tiedekunta	428	109	–	91	69	32
Tietojenkäsittelyoppi	253	53	–	51	31	8
Tilastotiede	19	11	–	18	18	11
Informaatiotutkimus	12	12	–	5	5	5
Vuorovaikutteinen teknologia	126	23	–	8	6	4
Matematiikka	5	3	–	4	4	2
Filosofia	13	7	–	5	5	2
Teatterikorkeakoulu	80	59	70	16	16	10
Näyttelijäntyyön ko, suomenkielinen	9	6	9	–	–	–
Det nordiska magisteråret	24	16	24	5	5	2
Ohjauksen ko	7	5	7	–	–	–
Dramaturgian ko	3	1	3	2	2	1
Valo- ja äänisuunnittelun ko	2	–	2	1	1	–
Tanssinopettajan ko	12	12	8	2	2	2
Teatteri-ilmaisun opettajan ko	23	19	17	6	6	5
Teknillinen korkeakoulu	541	148	83	219	194	53
Arkkitehtuurin ko	22	12	4	7	7	2
Konetekniikan ko	31	5	3	14	12	2
Energiatekniikan opintosuunta	21	8	1	14	11	4
Kemian tekniikan ko	21	10	2	7	5	2
Puunjalostustekniikan ko	17	2	6	10	10	1
Materiaali- ja kalliotekniikan ko	14	2	3	6	6	2
Rakenne- ja rakennustuotantotekniikan opintosuunta	27	5	5	10	7	1
Yhdyskunta- ja ympäristötekniikan opintosuunta	21	8	–	11	10	4
Kiinteistöjohtamisen opintosuunta	12	3	3	2	2	–
Teknillisen fysiikan ko	28	4	–	14	13	3
Tuotantotalouden opintosuunta	37	6	3	12	9	1
Liiketoiminnan kehittämisen ja johtamisen opintosuunta	7	3	–	7	7	3
Tietotekniikan ko	56	12	9	17	17	3
Automaatio- ja systeemitekniikan ko	28	5	4	7	6	–
Maisema-arkkitehtuurin ko	8	6	1	2	1	1
Informaativerkostojen ko	5	–	–	2	1	–
Elektronikan ja sähkötekniikan ko	59	15	15	23	23	4
Tietoliikennetekniikan ko	66	19	18	29	26	11
Kiinteistötalouden ko	21	9	1	14	12	8
Geomatikan ko	13	3	4	4	3	–
Bioinformaatioteknologian ko	27	11	1	7	6	1
Turun kauppakorkeakoulu	107	76	53	39	38	25
Kauppätieteiden maisterin tutkinto	16	11	–	10	10	7
Muuntokoulutettavat (tradenomista kauppatiet. maisteriksi)	91	65	53	29	28	18
Turun yliopisto	964	533	236	379	309	178
Humanistinen tiedekunta	128	79	25	51	47	34
Fonetikka	2	1	1	1	1	1
Suomen historia	6	3	–	4	4	3
Yleinen historia	3	–	–	2	2	–
Mediatutkimus	11	8	1	7	7	6
Suomen kieli	4	3	1	1	1	1
Yleinen kielitiede	2	2	–	–	–	–
Suomalais-ugrilainen kielentutkimus	4	3	2	–	–	–
Englantilainen filologia	7	4	1	2	2	1
Saksan kieli ja kulttuuri	3	3	1	1	1	1
Italian kieli ja kulttuuri	2	2	1	–	–	–
Pohjoismainen filologia	3	3	1	1	–	–
Ranskan kieli ja kulttuuri	1	1	–	1	1	1

Liitetaulukko 2 jatkuu

Yliopisto	Hakemuksia		Valintakokeeseen osallistumisia	Hyväksymisiä	Opiskelupaikan vastaanottaneita	
	Yhteensä	Naisia			Yhteensä	Yhteensä
Venäjän kieli ja kulttuuri	4	1	–	3	3	–
Espanjan kieli ja kulttuuri	6	3	4	–	–	–
Historia	7	1	3	1	1	–
Folkloristiikka	1	1	–	1	1	1
Arkeologia	2	1	–	1	–	–
Kansatiede	3	1	–	–	–	–
Uskontotiede	6	3	1	2	1	1
Musiikkitiede	5	4	–	2	2	2
Kotimainen kirjallisuus	2	–	–	2	2	–
Kulttuurihistoria	15	12	1	8	8	8
Yleinen kirjallisuustiede	2	–	1	–	–	–
Taidehistoria	7	5	4	5	5	4
Englannin kielen kääntäminen ja tulkkaus	5	5	–	2	1	1
Ranskan kielen kääntäminen ja tulkkaus	2	2	1	1	1	1
Kulttuurituotannon ja maisemantutkimuksen ko	5	3	1	–	–	–
Baltic sea region studies	8	4	–	3	3	2
Yhteiskuntatieteellinen tiedekunta	136	84	19	46	37	28
Sosiaalityö	2	1	1	1	1	1
Taloustiede	4	2	1	2	2	1
Sosiaalipolitiikka	3	1	1	1	1	1
Sosiologia	17	13	4	8	8	7
Tilastotiede	2	–	–	1	1	–
Yleinen valtio-oppi	17	9	2	5	5	4
Poliittinen historia	10	8	1	5	5	5
Filosofia	6	2	1	4	3	2
Psykologia	11	10	8	1	1	1
European Studies	64	38	–	18	10	6
Matemaattis-luonnontieteellinen tiedekunta	345	77	–	151	105	27
Biokemian ko	9	6	–	5	4	4
Biologian ko	20	15	–	11	10	8
Fysikaalisten tieteiden ko	2	1	–	2	2	1
Geologian ko	5	4	–	1	1	1
Kemian ko	6	3	–	2	1	1
Maantieteen ko	5	4	–	4	4	3
Matematiikan ko	9	3	–	3	3	1
Tietojenkäsittelytieteiden ko	17	4	–	11	6	1
Tietotekniikan ja elektroniikan ja tietoliikennetekniikan ko (diplomi-insinööri)	165	21	–	80	65	6
Masters Program in Information Technology	107	16	–	32	9	1
Lääketieteellinen tiedekunta	136	122	76	20	17	15
Lääketieteen ko	2	2	1	2	2	2
Lääketieteen ko, muuntokoulutus	110	96	75	11	11	9
Akuutti kliininen hoitotiede	11	11	–	7	4	4
Kliinisen hoitotieteen geriatriset opinnot	8	8	–	–	–	–
Terveystieteiden opettajan koulutus	5	5	–	–	–	–
Oikeustieteellinen tiedekunta	42	11	–	29	29	9
Oikeusnotaarin tutkinnon Åbo Akademiassa suorittaneet	12	8	–	12	12	8
Oikeusnotaarin koulutus	2	–	–	2	2	–
Oikeussosiologian ja kriminologian maisteriohjelma (valtiotieteiden maisteri)	28	3	–	15	15	1
Kasvatustieteiden tiedekunta	177	160	116	82	74	65
Lastentarhanopettajan koulutus, lastentarhanopettaja-tutkinnon suorittaneet	24	24	21	17	16	16
Lastentarhanopettajan koulutus, Rauma	9	9	5	5	4	4
Kasvatustieteen maisteriohjelma, varhaiskasvatus	13	12	11	11	8	8
Luokanopettajan koulutus	29	26	16	9	9	8
Luokanopettajan koulutus, Rauma	52	46	38	15	13	10
Kasvatustieteen koulutus	44	38	24	22	21	16
Aikuiskasvatuksen koulutus	1	1	–	1	1	1
Erityispedagogiikan koulutus	5	4	1	2	2	2
Vaasan yliopisto	205	104	–	106	91	43
Humanistinen tiedekunta	39	25	–	14	10	8
Englannin kieli	5	4	–	2	1	1

Liitetaulukko 2 jatkuu

Yliopisto	Hakemuksia		Valintakokeeseen osallistumisia	Hyväksymisiä	Opiskelupaikan vastaanottaneita	
	Yhteensä	Naisia			Yhteensä	Yhteensä
Saksan kieli ja kirjallisuus	1	–	–	1	1	–
Ruotsin kieli / pohjoismaiset kielet	2	2	–	2	1	1
Nykysoomi	4	3	–	3	2	2
Viestintätieteet	27	16	–	6	5	4
Hallintotieteiden tiedekunta	13	12	–	6	6	5
Julkisoikeus	2	1	–	1	1	–
Hallintotiede	7	7	–	3	3	3
Sosiaali- ja terveyshallinto	4	4	–	2	2	2
Kauppätieteellinen tiedekunta	99	48	–	53	46	23
Kauppätieteiden maisterin tutkinto	99	48	–	53	46	23
Teknillinen tiedekunta	54	19	–	33	29	7
Tuotantotalous, kauppätieteiden maisterin tutkinto	2	1	–	2	2	1
Tietotekniikka, kauppätieteiden maisterin tutkinto	41	15	–	21	18	4
Sähkö- ja energiatekniikan ko, diplomi-insinöörin tutkinto	4	1	–	4	4	1
Tietotekniikan ko, diplomi-insinöörin tutkinto	7	2	–	6	5	1
Åbo Akademi	581	104	1	75	49	27
Humanistiska fakulteten	36	15	–	7	4	3
Engelska språket och litteraturen	15	8	–	1	–	–
Germansk filologi	3	3	–	2	1	1
Nordiska språk	2	1	–	2	1	1
Romansk filologi	1	–	–	1	1	–
Finska språket med litteraturen	3	–	–	–	–	–
Historia	6	–	–	–	–	–
Nordisk etnologi	1	1	–	–	–	–
Konstvetenskap	2	1	–	–	–	–
Filosofi	3	1	–	1	1	1
Matematisk-naturvetenskapliga fakulteten	198	24	–	20	11	4
Fysik	5	–	–	–	–	–
Farmaci	4	–	–	–	–	–
Biokemi	10	1	–	1	1	1
Biologi, cellbiologi	6	2	–	–	–	–
Biologi, miljöbiologi	9	2	–	–	–	–
Geologi	9	–	–	–	–	–
Kemi	6	1	–	2	1	–
Matematik	11	1	–	1	1	1
Informationsbehandling	27	2	–	2	2	–
Biovetenskap	12	5	–	2	2	2
Master in Software Engineering	99	10	–	12	4	–
Ekonomisk-statsvetenskapliga fakulteten	261	44	–	18	11	8
Ekonomie magisterexamen	57	11	–	2	2	2
Rättsnotarieexamen	6	2	–	2	2	2
Master's Program in Electronic and Mobile Commerce	84	12	–	5	2	1
Master's Programme in International Business and Law	97	17	–	9	5	3
Politics magisterexamen	17	2	–	–	–	–
Kemisk-tekniska fakulteten	63	6	1	16	11	2
Up i processteknik via Åbo Akademis antagning	11	–	–	–	–	–
Up i datateknik via Åbo Akademis antagning	22	2	1	4	3	–
Masters Programme in Chemical Engineering	30	4	–	12	8	2
Teologiska fakulteten	3	1	–	2	2	1
Up i teologi	3	1	–	2	2	1
Pedagogiska fakulteten	13	12	–	9	8	8
Pedagogik	1	–	–	–	–	–
Barnträdgårdsläroutbildning	12	12	–	9	8	8
Samhälls- och vårdvetenskapliga fakulteten	7	2	–	3	2	1
Socialpolitik	1	–	–	–	–	–
Samhällsvetenskaper	3	2	–	3	2	1
Vårdvetenskap	3	–	–	–	–	–

Liitetaulukko 3

Ammattikorkeakoulujen yhteishaussa hakeneet ja hyväksytyistä opiskelupaikan vastaanottaneet ammattikorkeakoulun, koulutusalan ja hakukohteen mukaan 2004

Ammattikorkeakoulu	Hakemuksia		Opiskelupaikan vastaanottaneita		Ensimmäisessä valintaehdotuksessa hyväksytyjen alimmat pistemäärät pohjakoulutuksen mukaan				
	Yhteensä	Naisia	Yhteensä	Naisia	Pohja- koulutuksen mukaan eriytyvät	Toinen aste	Opisto- aste	Toinen- aste/ opisto- aste	Yli- oppilas

Yhteensä 205 492 121 697 24 581 13 136

Arcada – Nylands svenska yrkeshögskola 2 064 1 218 453 264

Kultur	174	85	37	24					
0418 UP i mediakultur	174	85	37	24 ++	-	-	-	-	-
Det samhällsvetenskapliga, företagsekonomiska och administrativa områden	393	180	96	41					
0418 UP i företagsekonomi	393	180	96	41 64,00	-	-	-	-	-
Teknik och kommunikation	366	39	111	10					
0418 UP i elektroteknik	84	7	23	1 ++	-	-	-	-	-
0418 UP för maskin- och produktionsteknik	62	6	25	1 ++	-	-	-	-	-
0418 UP för mediateknik	97	14	28	4 51,00	-	-	-	-	-
0418 UP i informationsteknik	123	12	35	4 ++	-	-	-	-	-
Social-, hälso- och idrottsområdet	833	704	176	158					
0418 UP för vård	175	161	59	54 56,00	-	-	-	-	-
0418 UP inom akuttvård	90	61	20	13 ++	-	-	-	-	-
0418 UP inom det sociala området	174	161	47	44 60,00	-	-	-	-	-
0418 UP för ergoterapi	111	104	19	17 66,50	-	-	-	-	-
0418 UP för fysioterapi	253	192	28	27 73,00	-	-	-	-	-
0418 UP i optometri	19	15	2	2 ++	-	-	-	-	-
0418 UP i munhygien	11	10	1	1 ++	-	-	-	-	-
Turism-, kosthålls- och ekonomibranschen	298	210	33	31					
0418 UP för turism	298	210	33	31 63,00	-	-	-	-	-

Diakonia-ammattikorkeakoulu 4 555 3 990 409 373

Humanistinen ja kasvatustieteiden ala	314	296	22	20					
0595 Viittomakielentulkin koulutusohjelma	314	296	22	20 34,00	-	-	-	-	-
Sosiaali-, terveys- ja liikunta-ala	4 241	3 694	387	353					
0112 Sosiaalialan ko, Diakonisen sosiaalityön sv	254	206	19	18 -	64,00	++	-	70,50	-
0340 Sosiaalialan ko, Diakonisen sosiaalityön sv	104	89	13	13 -	69,00	--	-	62,00	-
1941 Sosiaalialan ko, Diakonisen sosiaalityön sv	116	110	11	11 -	72,00	--	-	80,50	-
0240 Sosiaalialan ko, Kristillisen lapsi- ja nuorisotyön sv	318	231	27	16 -	66,00	--	-	77,50	-
0340 Sosiaalialan ko, Kristillisen lapsi- ja nuorisotyön sv	256	187	30	24 -	75,00	--	-	71,00	-
1334 Sosiaalialan ko, Kristillisen lapsi- ja nuorisotyön sv	161	117	22	17 -	47,00	--	-	63,00	-
0112 Sosiaalialan ko	907	810	42	41 -	67,00	79,00	72,00	-	-
0340 Sosiaalialan ko	313	276	24	24 -	66,00	++	-	68,50	-
1334 Sosiaalialan ko	230	213	26	24 -	65,00	--	-	74,50	-
1941 Sosiaalialan ko	327	305	16	16 -	79,00	--	-	78,50	-
0112 Hoitotyön ko, Hoitotyön sv	288	254	15	12 -	65,00	--	-	71,00	-
1124 Hoitotyön ko, Hoitotyön sv	107	100	10	9 -	53,00	--	-	62,00	-
1334 Hoitotyön ko, Hoitotyön sv	65	55	24	21 -	++	--	-	55,00	-
1941 Hoitotyön ko, Hoitotyön sv	236	220	19	19 -	71,00	--	-	75,00	-
0112 Hoitotyön ko, Terveystieteiden hoitotyön sv	259	241	33	33 -	51,00	67,00	-	66,00	-
1124 Hoitotyön ko, Terveystieteiden hoitotyön sv	157	150	21	21 -	61,00	--	-	69,00	-
1124 Hoitotyön ko, Diakonisen hoitotyön sv	56	51	18	17 -	++	--	-	61,50	-
1334 Hoitotyön ko, Diakonisen hoitotyön sv	22	21	7	7 -	--	++	-	49,00	-
1941 Hoitotyön ko, Diakonisen hoitotyön sv	65	58	10	10 -	68,00	++	-	72,00	-

Liitetaulukko 3 jatkuu

Ammattikorkeakoulu	Hakemuksia		Opiskelupaikan vastaanottaneita		Ensimmäisessä valintaehdotuksessa hyväksytyjen alimmat pistemäärät pohjakoulutuksen mukaan					
	Yhteensä	Naisia	Yhteensä	Naisia	Pohja-koulutuksen mukaan eriytyvät	Toinen aste	Opisto-aste	Toinen-aste/opisto-aste	Yli-oppilas	Yli-oppilas/opisto-aste
Espoon-Vantaan teknillinen ammattikorkeakoulu	7 343	2 938	847	314						
Kulttuuriala	1 708	1 211	119	91						
0235 Muotoilun ko	424	369	25	22	-	89,00	-	-	-	91,00
0235 Viestinnän ko	785	411	37	18	-	++	-	-	-	96,00
0235 Konservoinnin ko	499	431	57	51	-	++	-	-	-	72,00
Yhteiskuntatieteiden, liiketalouden ja hallinnon ala	1 616	839	172	95						
0234 Liiketalouden ko	1 616	839	172	95	68,50	-	-	-	-	-
Tekniikan ja liikenteen ala	4 019	888	556	128						
0233 Automaatointitekniikan ko	331	22	42	5	-	42,00	-	-	-	53,00
0233 Bio- ja elintarviketekniikan ko	317	216	52	38	-	++	-	-	-	61,00
0233 Maanmittaustekniikan ko	204	43	24	6	-	++	-	-	-	58,00
0233 Materiaali- ja pintakäsittelytekniikan ko	184	60	29	12	-	++	-	-	-	52,00
0233 Tietotekniikan ko	743	63	117	7	-	55,00	-	-	-	50,00
0233 Tuotantotalouden ko	373	88	37	10	-	49,00	-	-	-	68,00
0233 Elektroniikan ko	287	18	61	4	-	++	-	-	-	42,00
0233 Kemianteekniikan ko	242	129	37	19	-	++	-	-	-	50,00
0233 Mediatekniikan ko	821	202	84	22	-	52,00	-	-	-	63,00
0233 Talotekniikan ko	517	47	73	5	-	48,00	-	-	-	55,00
Etelä-Karjalan ammattikorkeakoulu	4 599	2 743	555	310						
Kulttuuriala	315	250	37	32						
1231 Kuvataiteen ko	198	150	21	16	93,00	-	-	-	-	-
1230 Muotoilun ko	117	100	16	16	54,00	-	-	-	-	-
Yhteiskuntatieteiden, liiketalouden ja hallinnon ala	960	604	151	108						
1230 Liiketalouden ko	510	302	64	48	-	52,00	-	-	-	73,00
1231 Liiketalouden ko	196	126	48	30	-	49,00	-	-	-	60,50
1230 Kansainvälisen kaupan ko, Venäjän-kaupan sv	74	56	13	10	-	++	-	-	-	40,00
1230 Kansainvälisen kaupan ko	180	120	26	20	-	++	-	-	-	75,00
Tekniikan ja liikenteen ala	1 344	183	216	30						
1230 Logistiikan ko	184	55	20	5	-	-	-	55,00	61,00	-
1230 Rakennustekniikan ko	230	37	33	7	-	-	-	56,00	58,00	-
1231 Sähkötekniikan ko	132	10	22	2	-	-	-	50,00	49,00	-
1230 Tietotekniikan ko	240	21	50	3	-	-	-	57,00	51,00	-
1231 Tietotekniikan ko	90	9	22	2	-	-	-	49,00	43,00	-
1230 Kone- ja tuotantotekniikan ko	211	10	19	-	-	-	-	54,00	59,00	-
1231 Paperitekniikan ko	257	41	50	11	-	-	-	63,00	62,00	-
Sosiaali-, terveys- ja liikunta-ala	1 478	1 280	77	75						
1230 Sosiaali-alan ko	503	463	17	17	-	86,00	-	-	-	78,50
1230 Fysioterapian ko	347	244	20	20	-	69,00	-	-	-	75,50
1230 Hoitotyön ko, Hoitotyön sv	234	206	19	17	-	59,00	-	-	-	81,00
1230 Toimintaterapian ko	394	367	21	21	-	71,00	-	-	-	68,50
Matkailu-, ravitsemis- ja talousala	502	426	74	65						
1231 Matkailun ko	203	174	24	19	-	57,00	-	-	-	64,00
1230 Palvelujen tuottamisen ja johtamisen ko	116	103	23	21	-	55,00	-	-	-	64,00
1231 Hotelli- ja ravintola-alan ko	183	149	27	25	-	68,00	-	-	-	62,00
Haaga Instituutin ammattikorkeakoulu	8 553	5 096	608	404						
Yhteiskuntatieteiden, liiketalouden ja hallinnon ala	3 826	2 268	308	209						
0146 Liiketalouden ko	2 577	1 521	209	144	77,00	-	-	-	-	-
0147 Liiketalouden ko	1 249	747	99	65	-	-	-	69,00	76,50	-

Liitetaulukko 3 jatkuu

Ammattikorkeakoulu	Hakemuksia		Opiskelupaikan vastaanottaneita		Ensimmäisessä valintaehdotuksessa hyväksytyjen alimmat pistemäärät pohjakoulutuksen mukaan					
	Yhteensä	Naisia	Yhteensä	Naisia	Pohja- koulutuksen mukaan eriytyvä	Toinen aste	Opisto- aste	Tönnö- aste/ opisto- aste	Yli- oppi- las	Yli- oppilas/ opisto- aste
Luonnontieteiden ala	765	192	77	25						
0146 Tietojenkäsittelyn ko	442	112	46	15	65,00	-	-	-	-	-
0147 Tietojenkäsittelyn ko	323	80	31	10	-	-	-	61,00	65,00	-
Sosiaali-, terveys- ja liikunta-ala	1 310	633	40	19						
1123 Liikunnan ja vapaa-ajan ko	1 310	633	40	19	47,08	-	-	-	-	-
Matkailu-, ravitsemis- ja talousala	2 652	2 003	183	151						
0144 Hotelli- ja ravintola-alan liikkeenjohdon ko	1 456	1 023	115	88	71,00	-	-	-	-	-
0144 Matkailun liikkeenjohdon ko	1 196	980	68	63	74,00	-	-	-	-	-
Helsingin ammattikorkeakoulu	15 501	9 575	1 516	686						
Kulttuuriala	2 378	1 389	213	110						
0101 Vaatetusalan ko	273	250	18	16	98,00	-	-	-	-	-
0101 Esittävän taiteen ko	316	233	32	19	67,00	-	-	-	-	-
0101 Musiikin ko	293	199	58	42	90,00	-	-	-	-	-
0101 Viestinnän ko	1 108	542	56	21	98,00	-	-	-	-	-
0101 Pop/jazz -musiikin ko	388	165	49	12	99,00	-	-	-	-	-
Tekniikan ja liikenteen ala	4 131	663	783	103						
0101 Auto- ja kuljetustekniikan ko	641	29	135	6	-	48,00	-	-	-	51,00
0101 Rakennustekniikan ko	748	127	103	24	-	48,00	-	-	-	59,00
0101 Sähkötekniikan ko	585	53	149	11	-	++	-	-	-	43,00
0101 Tietotekniikan ko	919	88	187	10	-	47,00	-	-	-	43,00
0101 Tuotantotalouden ko	381	90	37	10	63,00	-	-	-	-	-
0101 Kone- ja tuotantotekniikan ko	502	38	127	11	-	37,00	-	-	-	49,00
0101 Laboratorioalan ko	355	238	45	31	57,00	-	-	-	-	-
Sosiaali-, terveys- ja liikunta-ala	8 360	7 061	485	447						
0101 Sosiaalialan ko	1 571	1 377	121	116	37,00	-	-	-	-	-
0101 Enshoidon ko	551	335	22	15	36,50	-	-	-	-	-
0101 Kauneudenhoitoalan ko	754	735	27	27	40,00	-	-	-	-	-
0101 Bioanalytiikan ko	305	243	26	26	35,00	-	-	-	-	-
0101 Fysioterapian ko	1 170	851	47	41	40,00	-	-	-	-	-
0101 Hammastekniikan ko	265	172	24	15	53,00	-	-	-	-	-
0101 Hoitotyön ko, Hoitotyön sv	607	527	56	51	48,00	-	-	-	-	-
0101 Hoitotyön ko, Kätilötyön sv	520	511	34	34	51,50	-	-	-	-	-
0101 Hoitotyön ko, Terveystieteiden sv	364	345	19	18	50,00	-	-	-	-	-
0101 Jalkaterapian ko	290	246	19	19	37,00	-	-	-	-	-
0101 Optometrian ko	620	511	21	20	37,00	-	-	-	-	-
0101 Radiografian ja sädehoidon ko	331	263	25	22	42,00	-	-	-	-	-
0101 Suun terveydenhuollon ko	217	204	24	23	42,00	-	-	-	-	-
0101 Toimintaterapian ko	795	741	20	20	51,00	-	-	-	-	-
Matkailu-, ravitsemis- ja talousala	632	462	35	26						
0101 Palvelujen tuottamisen ja johtamisen ko	632	462	35	26	74,50	-	-	-	-	-
Helsingin liiketalouden ammattikorkeakoulu	4 828	2 844	403	251						
Yhteiskuntatieteiden, liiketalouden ja hallinnon ala	4 124	2 637	310	212						
Det samhällsvetenskapliga, företagsekonomiska och administrativa områdena										
0145 Liiketalouden ko	2 776	1 569	126	73	76,50	-	-	-	-	-
0314 Liiketalouden ko	376	223	86	50	62,00	-	-	-	-	-
0421 UP i företagsekonomi	85	47	22	13	37,00	-	-	-	-	-
0145 Johdon assistenttityön ja kielten ko	887	798	76	76	79,00	-	-	-	-	-

Liitetaulukko 3 jatkuu

Ammattikorkeakoulu	Hakemuksia		Opiskelupaikan vastaanottaneita		Ensimmäisessä valintaehdotuksessa hyväksytyjen alimmat pistemäärät pohjakoulutuksen mukaan				
	Yhteensä	Naisia	Yhteensä	Naisia	Pohja-koulutuksen mukaan eriytyttä	Toinen aste	Opisto-aste	Toinen-aste/opisto-aste	Yli-oppilas
Luonnontieteiden ala	625	140	72	20					
0145 Tietojenkäsittelyn ko	625	140	72	20	71,00	-	-	-	-
Matkailu-, ravitsemis- ja talousala	79	67	21	19					
Turism-, kosthålls- och ekonomibranschen									
0421 UP för turism	79	67	21	19	39,00	-	-	-	-
Humanistinen ammattikorkeakoulu	3 147	2 578	285	234					
Humanistinen ja kasvatusala	1 873	1 557	204	165					
0148 Viittomakielentulkin koulutusohjelma	488	434	18	18	64,00	-	-	-	-
1519 Viittomakielentulkin koulutusohjelma	296	275	17	17	69,50	-	-	-	-
0323 Kansalaistoiminnan ja nuorisotyön ko	211	163	20	17	71,00	-	-	-	-
0348 Kansalaistoiminnan ja nuorisotyön ko	260	198	37	30	71,00	-	-	-	-
1411 Kansalaistoiminnan ja nuorisotyön ko	233	187	24	19	68,00	-	-	-	-
1611 Kansalaistoiminnan ja nuorisotyön ko	154	122	31	23	61,50	-	-	-	-
1943 Kansalaistoiminnan ja nuorisotyön ko	118	88	27	17	62,00	-	-	-	-
2115 Kansalaistoiminnan ja nuorisotyön ko	113	90	30	24	65,00	-	-	-	-
Kulttuuriala	1 274	1 021	81	69					
0239 Kulttuuripalvelujen ko	491	389	19	15	84,50	-	-	-	-
0540 Kulttuuripalvelujen ko	495	406	21	19	79,30	-	-	-	-
1236 Kulttuuripalvelujen ko	129	101	19	17	77,50	-	-	-	-
1610 Kulttuuripalvelujen ko	159	125	22	18	74,00	-	-	-	-
Hämeen ammattikorkeakoulu	6 900	3 987	1 033	581					
Kulttuuriala	456	396	99	95					
0935 Muotoilun ko, Tuotemuotoilun sv	120	83	17	17	65,00	-	-	-	-
0935 Muotoilun ko	162	149	51	49	41,00	-	-	-	-
0935 Ohjaustoiminnan ko	174	164	31	29	69,00	-	-	-	-
Yhteiskuntatieteiden, liiketalouden ja hallinnon ala	809	486	115	75					
0935 Liiketalouden ko	391	228	59	36	64,50	-	-	-	-
0937 Liiketalouden ko	418	258	56	39	61,00	-	-	-	-
Luonnontieteiden ala	232	54	37	9					
0935 Tietojenkäsittelyn ko	232	54	37	9	61,50	-	-	-	-
Tekniikan ja liikenteen ala	2 415	601	402	105					
0935 Ympäristötekniikan ko	247	155	32	23	55,00	-	-	-	-
0938 Automaatiotekniikan ko	256	16	12	-	60,00	-	-	-	-
0935 Bio- ja elintarviketekniikan ko, Meijeritekniikan sv	51	31	15	9	++	-	-	-	-
0935 Bio- ja elintarviketekniikan ko, Laha- ja valmisruoka-tekniikan sv	31	14	10	6	++	-	-	-	-
0935 Bio- ja elintarviketekniikan ko	131	88	31	22	43,00	-	-	-	-
0936 Logistiikan ko	192	28	37	3	47,00	-	-	-	-
0935 Rakennustekniikan ko	336	45	29	6	60,00	-	-	-	-
0936 Tietotekniikan ko	125	13	47	3	37,00	-	-	-	-
0937 Tietotekniikan ko	215	18	37	1	49,00	-	-	-	-
0938 Tuotantotalouden ko	271	101	36	14	55,00	-	-	-	-
0937 Kone- ja tuotantotekniikan ko	153	10	47	2	44,00	-	-	-	-
0937 Mediatekniikan ko	281	47	33	7	53,00	-	-	-	-
0935 Tuotekehityksen ko	126	35	36	9	46,00	-	-	-	-
Luonnonvara- ja ympäristöala	1 218	847	156	99					
0935 Maaseutuelinkeinojen ko, Hevostalouden sv	205	197	12	11	86,80	-	-	-	-
0935 Maaseutuelinkeinojen ko	188	95	54	25	61,60	-	-	-	-
0935 Maisemasuunnittelun ko	317	254	29	27	71,00	-	-	-	-

Liitetaulukko 3 jatkuu

Ammattikorkeakoulu		Hakemuksia		Opiskelupaikan vastaanottaneita		Ensimmäisessä valintaehdotuksessa hyväksytyt alimmat pistemäärät pohjakoulutuksen mukaan					
Koulutusala		Yhteensä	Naisia	Yhteensä	Naisia	Pohja- koulutuksen mukaan eriytyttä	Toinen aste	Opisto- aste	Toinen- aste/ opisto- aste	Yli- oppi- las	Yli- oppilas/ opisto- aste
Hakukohde											
0935	Metsätalouden ko	240	90	29	8	76,40	-	-	-	-	-
0935	Puutarhatalouden ko	268	211	32	28	72,50	-	-	-	-	-
Sosiaali-, terveys- ja liikunta-ala		1 458	1 331	195	172						
0935	Sosiaalialan ko	699	638	41	36	77,50	-	-	-	-	-
0935	Hoitotyön ko, Hoitotyön sv	385	345	82	69	55,00	-	-	-	-	-
0936	Hoitotyön ko, Hoitotyön sv	119	100	42	37	++	-	-	-	-	-
0935	Hoitotyön ko, Terveystieteiden sv	255	248	30	30	67,00	-	-	-	-	-
Matkailu-, ravitsemis- ja talousala		312	272	29	26						
0936	Matkailun ko	312	272	29	26	53,00	-	-	-	-	-
Jyväskylän ammattikorkeakoulu		14 783	9 679	1 108	628						
Kulttuuriala		1 292	850	98	68						
1643	Vaatetusalan ko	390	368	23	23	66,90	-	-	-	-	-
1643	Musiikin ko	270	151	45	31	75,00	-	-	-	-	-
1643	Viestinnän ko	632	331	30	14	52,00	-	-	-	-	-
Yhteiskuntatieteiden, liiketalouden ja hallinnon ala		2 321	1 312	215	129						
1640	Liiketalouden ko	1 653	934	130	80	74,00	-	-	-	-	-
1646	Liiketalouden ko	178	102	44	23	59,00	-	-	-	-	-
1647	Liiketalouden ko	490	276	41	26	71,00	-	-	-	-	-
Luonnontieteiden ala		369	104	28	13						
1640	Tietojenkäsittelyn ko	369	104	28	13	69,50	-	-	-	-	-
Tekniikan ja liikenteen ala		4 001	805	364	69						
1638	Logistiikan ko	471	84	30	11	69,00	-	-	-	-	-
1638	Paperikoneteknologian ko	758	85	71	3	70,00	-	-	-	-	-
1638	Rakennustekniikan ko	474	80	14	5	69,00	-	-	-	-	-
1638	Tietotekniikan ko	769	63	149	8	-	-	-	64,00	56,00	-
1638	Kone- ja tuotantotekniikan ko	423	37	26	3	66,00	-	-	-	-	-
1638	Mediatekniikan ko	569	141	29	7	74,00	-	-	-	-	-
1638	Hyvinvointiteknologian ko	226	91	22	13	60,00	-	-	-	-	-
1638	Laboratorioalan ko	311	224	23	19	75,00	-	-	-	-	-
Luonnonvara- ja ympäristöala		199	128	48	28						
1639	Maaseutuelinkeinojen ko	199	128	48	28	52,50	-	-	-	-	-
Sosiaali-, terveys- ja liikunta-ala		4 564	3 834	228	208						
1642	Sosiaalialan ko	1 499	1 357	70	69	-	-	-	87,00	88,00	-
1642	Fysioterapian ko	1 143	793	44	35	-	-	-	59,00	73,50	-
1642	Hoitotyön ko, Hoitotyön sv	592	489	45	39	-	-	-	77,00	78,00	-
1642	Hoitotyön ko, Kätilötyön sv	416	407	21	21	-	-	-	68,00	79,00	-
1642	Hoitotyön ko, Terveystieteiden sv	389	363	22	22	-	-	-	76,00	76,00	-
1642	Kuntoutusohjauksen ja -suunnittelun ko	525	425	26	22	-	-	-	85,00	82,50	-
Matkailu-, ravitsemis- ja talousala		2 037	1 646	127	113						
1641	Matkailun ko	1 153	956	43	42	72,00	-	-	-	-	-
1641	Palvelujen tuottamisen ja johtamisen ko	884	690	84	71	66,00	-	-	-	-	-
Kajaanin ammattikorkeakoulu		1 914	1 101	473	247						
Yhteiskuntatieteiden, liiketalouden ja hallinnon ala		355	210	104	69						
2022	Liiketalouden ko	355	210	104	69	-	54,00	++	-	63,00	-
Luonnontieteiden ala		120	32	45	13						
2022	Tietojenkäsittelyn ko	120	32	45	13	-	52,00	58,50	-	51,00	-

Liitetaulukko 3 jatkuu

Ammattikorkeakoulu	Hakemuksia		Opiskelupaikan vastaanottaneita		Ensimmäisessä valintaehdotuksessa hyväksytyjen alimmat pistemäärät pohjakoulutuksen mukaan					
	Yhteensä	Naisia	Yhteensä	Naisia	Pohja- koulutuksen mukaan eriytyttä	Toinen aste	Opisto- aste	Toinen- aste/ opisto- aste	Yli- oppi- las	Yli- oppilas/ opisto- aste
Tekniikan ja liikenteen ala	494	47	153	13						
2022 Rakennustekniikan ko	138	13	28	4	-	44,00	--	-	46,00	-
2022 Tietotekniikan ko	215	23	82	8	-	++	++	-	++	-
2022 Kone- ja tuotantotekniikan ko	141	11	43	1	-	41,00	50,00	-	47,00	-
Sosiaali-, terveys- ja liikunta-ala	434	390	107	97						
2022 Hoitotyön ko, Hoitotyön sv	278	243	84	74	-	56,00	++	-	59,00	-
2022 Hoitotyön ko, Terveydenhoitotyön sv	156	147	23	23	-	65,00	--	-	70,50	-
Matkailu-, ravitsemis- ja talousala	511	422	64	55						
2022 Matkailun ko	344	288	40	34	67,50	-	-	-	-	-
2022 Palvelujen tuottamisen ja johtamisen ko	167	134	24	21	67,00	-	-	-	-	-
Kemi-Tornion ammattikorkeakoulu	2 223	1 271	493	263						
Kulttuuriala	325	181	74	41						
2148 Kuvataiteen ko	105	73	24	18	55,40	-	-	-	-	-
2148 Viestinnän ko	220	108	50	23	46,95	-	-	-	-	-
Yhteiskuntatieteiden, liiketalouden ja hallinnon ala	464	280	106	69						
2107 Liiketalouden ko	191	116	56	40	53,00	-	-	-	-	-
2113 Liiketalouden ko	206	131	31	18	60,00	-	-	-	-	-
2113 Liiketoiminnan logistiikan ko	67	33	19	11	36,00	-	-	-	-	-
Luonnontieteiden ala	76	27	22	8						
2107 Tietojenkäsittelyn ko	76	27	22	8	47,50	-	-	-	-	-
Tekniikan ja liikenteen ala	521	90	165	30						
2112 Sähkötekniikan ko	147	13	54	3	32,00	-	-	-	-	-
2112 Tietotekniikan ko	127	23	25	4	++	-	-	-	-	-
2112 Tuotantotalouden ko	77	31	32	16	++	-	-	-	-	-
2112 Kone- ja tuotantotekniikan ko	170	23	54	7	38,00	-	-	-	-	-
Sosiaali-, terveys- ja liikunta-ala	837	693	126	115						
2136 Sosiaalialan ko	366	332	53	51	69,00	-	-	-	-	-
2135 Fysioterapian ko	239	160	23	21	57,50	-	-	-	-	-
2135 Hoitotyön ko, Hoitotyön sv	138	119	27	21	59,00	-	-	-	-	-
2135 Hoitotyön ko, Terveydenhoitotyön sv	94	82	23	22	56,00	-	-	-	-	-
Keski-Pohjanmaan ammattikorkeakoulu	3 435	2 005	733	361						
Humanistinen ja kasvatusala	162	131	23	15						
1909 Kansalaistoiminnan ja nuorisotyön ko	162	131	23	15	61,00	-	-	-	-	-
Kulttuuriala	198	143	53	41						
1798 Esittävän taiteen ko	93	72	22	15	++	-	-	-	-	-
1798 Musiikin ko	71	43	20	16	++	-	-	-	-	-
1797 Vaatetusalan ko	34	28	11	10	++	-	-	-	-	-
Yhteiskuntatieteiden, liiketalouden ja hallinnon ala	553	359	145	97						
Det samhällsvetenskapliga, företagsekonomiska och administrativa områdena										
1738 Liiketalouden ko	324	200	63	43	61,00	-	-	-	-	-
1915 Liiketalouden ko	100	66	40	26	++	-	-	-	-	-
1797 Kansainvälisen kaupan ko	99	72	32	23	51,00	-	-	-	-	-
1823 UP i internationell handel	30	21	10	5	++	-	-	-	-	-

Liitetaulukko 3 jatkuu

Ammattikorkeakoulu	Hakemuksia		Opiskelupaikan vastaanottaneita		Ensimmäisessä valintaehdotuksessa hyväksytyjen alimmat pistemäärät pohjakoulutuksen mukaan					
	Yhteensä	Naisia	Yhteensä	Naisia	Pohja- koulutuksen mukaan eriytymättä	Toinen aste	Opisto- aste	Toinen- aste/ opisto- aste	Yli- oppi- las	Yli- oppilas/ opisto- aste
Luonnontieteiden ala	76	24	29	9						
1738 Tietojenkäsittelyn ko	76	24	29	9	47,50	-	-	-	-	-
Tekniikan ja liikenteen ala	1 278	304	355	80						
Teknik och kommunikation										
1743 Automaatitieteiden ko	129	10	36	5	++	-	-	-	-	-
1909 Puutekniikan ko	75	27	28	12	31,00	-	-	-	-	-
1909 Sähkötekniikan ko	111	5	33	-	40,00	-	-	-	-	-
1743 Tekstiili- ja vaatetustekniikan ko	86	86	19	19	40,00	-	-	-	-	-
1743 Tietotekniikan ko	136	21	29	4	++	-	-	-	-	-
1909 Tietotekniikan ko	99	12	28	2	++	-	-	-	-	-
1909 Tuotantotalouden ko	96	30	27	9	++	-	-	-	-	-
1743 Kone- ja tuotantotekniikan ko	133	9	43	1	30,00	-	-	-	-	-
1909 Kone- ja tuotantotekniikan ko	114	5	27	1	39,00	-	-	-	-	-
1743 Kemianteekniikan ko	139	51	50	15	45,00	-	-	-	-	-
1909 Mediatekniikan ko	148	48	30	12	48,00	-	-	-	-	-
1807 UP i informationsteknik	12	-	5	-	++	-	-	-	-	-
Sosiaali-, terveys- ja liikunta-ala	944	844	79	72						
1722 Sosiaalialan ko	296	274	17	17	-	58,00	-	-	-	80,00
1909 Sosiaalialan ko	311	276	19	18	-	72,00	-	-	-	76,50
1722 Hoitotyön ko, Hoitotyön sv	172	142	23	18	-	62,00	-	-	-	66,00
1722 Hoitotyön ko, Terveydenhoitotyön sv	165	152	20	19	-	61,00	-	-	-	69,00
Matkailu-, ravitsemis- ja talousala	224	200	49	47						
Turism-, kosthälls- och ekonomibranschen										
1823 UP för turism	33	27	7	7	++	-	-	-	-	-
1797 Matkailun ko	191	173	42	40	59,00	-	-	-	-	-
Kymenlaakson ammattikorkeakoulu	3 981	1 975	921	417						
Kulttuuriala	663	481	128	86						
1208 Muotoilun ko	248	211	47	34	83,00	-	-	-	-	-
1208 Viestinnän ko	304	174	63	37	50,17	-	-	-	-	-
1208 Restauraation ko	111	96	18	15	47,05	-	-	-	-	-
Yhteiskuntatieteiden, liiketalouden ja hallinnon ala	831	532	200	137						
1208 Liiketalouden ko	384	253	100	70	-	-	-	47,00	59,00	-
1209 Liiketalouden ko	243	152	54	39	-	-	-	61,00	64,97	-
1208 Kansainvälisen kaupan ko	113	74	24	15	-	-	-	++	54,00	-
1209 Liiketoiminnan logistiikan ko	91	53	22	13	-	-	-	40,00	53,00	-
Luonnontieteiden ala	110	40	18	3						
1208 Tietojenkäsittelyn ko	110	40	18	3	-	-	-	71,00	41,00	-
Tekniikan ja liikenteen ala	1 416	227	393	56						
1209 Automaatitieteiden ko	124	5	28	2	-	-	-	50,00	44,00	-
1209 Logistiikan ko	151	38	30	8	-	-	-	48,00	47,00	-
1209 Puutekniikan ko	74	13	24	2	-	-	-	++	31,00	-
1209 Rakennustekniikan ko	133	20	42	5	-	-	-	++	43,00	-
1209 Tuotantotalouden ko	121	35	25	10	-	-	-	46,00	45,00	-
1209 Elektroniikan ko	117	8	48	3	-	-	-	++	++	-
1209 Energiatieteiden ko	107	15	28	3	-	-	-	++	++	-
1209 Kone- ja tuotantotekniikan ko	93	6	35	-	-	-	-	++	34,00	-
1209 Merenkulun ko, Merenkulualan insinöörin sv	64	5	21	-	-	-	-	++	++	-
1209 Merenkulun ko	215	33	32	3	-	-	-	38,20	56,00	-
1209 Ohjelmistotekniikan ko	74	5	30	3	-	-	-	++	++	-
1209 Venealan ko	70	6	26	2	-	-	-	++	40,00	-
1209 Tuotekehityksen ko	73	38	24	15	-	-	-	34,00	38,00	-

Liitetaulukko 3 jatkuu

Ammattikorkeakoulu	Hakemuksia		Opiskelupaikan vastaanottaneita		Ensimmäisessä valintaehdotuksessa hyväksytyjen alimmat pistemäärät pohjakoulutuksen mukaan					
	Yhteensä	Naisia	Yhteensä	Naisia	Pohja-koulutuksen mukaan eriytyvä	Toinen aste	Opisto-aste	Toinen-aste/opisto-aste	Yli-oppilas	Yli-oppilas/opisto-aste
Luonnonvara- ja ympäristöala	299	96	64	24						
1209 Metsä- ja puutalouden markkinoinnin ko	119	41	31	10	-	-	-	47,80	60,10	-
1209 Metsätalouden ko	180	55	33	14	-	-	-	72,90	72,20	-
Sosiaali-, terveys- ja liikunta-ala	662	599	118	111						
1208 Sosiaali-alan ko	407	379	65	62	-	-	-	69,00	69,00	-
1208 Hoitotyön ko, Hoitotyön sv	120	103	30	27	-	-	-	61,00	67,00	-
1209 Hoitotyön ko, Hoitotyön sv	135	117	23	22	-	-	-	60,00	62,50	-
Lahden ammattikorkeakoulu	9 405	5 673	840	463						
Kulttuuriala	2 148	1 473	177	113						
1117 Kuvataiteen ko	311	224	15	9	6,00	-	-	-	-	-
1117 Muotoilun ko, Taideteollisuuden sv	138	117	23	16	2,00	-	-	-	-	-
1117 Muotoilun ko, Muotoiluteollisuuden sv	598	450	59	40	2,00	-	-	-	-	-
1117 Musiikin ko	217	149	33	25	++	-	-	-	-	-
1117 Viestinnän ko	884	533	47	23	2,00	-	-	-	-	-
Yhteiskuntatieteiden, liiketalouden ja hallinnon ala	1 139	662	117	78						
1117 Liiketalouden ko	877	508	75	53	56,00	-	-	-	-	-
1122 Liiketalouden ko	262	154	42	25	56,00	-	-	-	-	-
Luonnontieteiden ala	273	77	44	13						
1117 Tietojenkäsittelyn ko	195	58	20	6	66,00	-	-	-	-	-
1122 Tietojenkäsittelyn ko	78	19	24	7	41,50	-	-	-	-	-
Tekniikan ja liikenteen ala	1 696	532	304	95						
1117 Ympäristötekniikan ko, Miljösuunnittelun sv	149	91	24	16	92,00	-	-	-	-	-
1117 Ympäristötekniikan ko	240	135	40	26	57,00	-	-	-	-	-
1117 Muovitekniikan ko	159	34	22	6	53,00	-	-	-	-	-
1117 Puutekniikan ko	206	40	54	9	43,00	-	-	-	-	-
1117 Tekstiili- ja vaatetustekniikan ko	111	109	21	21	54,00	-	-	-	-	-
1117 Tietotekniikan ko	366	40	65	5	49,00	-	-	-	-	-
1117 Kone- ja tuotantotekniikan ko	195	20	54	3	49,00	-	-	-	-	-
1117 Mediatekniikan ko	270	63	24	9	99,00	-	-	-	-	-
Sosiaali-, terveys- ja liikunta-ala	2 770	1 822	113	88						
1117 Sosiaali-alan ko	478	419	17	17	75,00	-	-	-	-	-
1117 Fysioterapian ko	663	485	17	15	83,00	-	-	-	-	-
1117 Hoitotyön ko, Hoitotyön sv	302	253	33	26	67,00	-	-	-	-	-
1117 Liikunnan ja vapaa-ajan ko	1 327	665	46	30	73,50	-	-	-	-	-
Matkailu-, ravitsemis- ja talousala	1 379	1 107	85	76						
1117 Matkailun ko	669	563	46	42	68,00	-	-	-	-	-
1117 Hotelli- ja ravintola-alan ko	710	544	39	34	65,00	-	-	-	-	-
Laurea-ammattikorkeakoulu	13 210	9 147	1 607	1 192						
Kulttuuriala	428	206	46	21						
0236 Viestinnän ko	428	206	46	21	-	-	-	55,00	61,00	-
Yhteiskuntatieteiden, liiketalouden ja hallinnon ala	4 278	2 240	614	405						
0238 Liiketalouden ko	1 701	945	199	127	-	58,00	-	-	-	69,50
0342 Liiketalouden ko	688	454	132	104	-	64,00	-	-	-	62,00
0343 Liiketalouden ko	220	127	22	15	-	70,00	-	-	-	54,00
0344 Liiketalouden ko	680	371	130	81	-	58,00	-	-	-	62,00
0346 Liiketalouden ko	304	186	98	66	-	54,00	-	-	-	57,00
0238 Turvallisuusalan ko	685	157	33	12	-	90,00	-	-	-	90,00

Liitetaulukko 3 jatkuu

Ammattikorkeakoulu	Hakemuksia		Opiskelupaikan vastaanottaneita		Ensimmäisessä valintaehdotuksessa hyväksytyjen alimmat pistemäärät pohjakoulutuksen mukaan					
Koulutusala	Yhteensä	Naisia	Yhteensä	Naisia	Pohja- koulutuksen mukaan eriytyttä	Toinen aste	Opisto- aste	Toinen- aste/ opisto- aste	Yli- oppi- las	Yli- oppilas/ opisto- aste
Hakukohde										
Luonnontieteiden ala	615	133	140	30						
0238 Tietojenkäsittelyn ko	442	92	121	23	-	56,25	-	-	-	54,25
0344 Tietojenkäsittelyn ko	173	41	19	7	-	69,50	-	-	-	61,50
Luonnonvara- ja ympäristöala	591	450	44	40						
0342 Maaseutuelinkeinojen ko	145	105	22	19	-	++	-	-	-	71,70
0342 Kestävän kehityksen ko	446	345	22	21	-	79,00	-	-	-	88,50
Sosiaali-, terveys- ja liikunta-ala	5 083	4 397	610	565						
0236 Sosiaalialan ko	846	773	91	87	-	-	68,00	78,00	-	
0237 Sosiaalialan ko	739	668	45	42	-	-	65,00	72,50	-	
0345 Sosiaalialan ko	399	367	45	43	-	-	67,00	72,00	-	
0237 Fysioterapian ko	728	534	30	29	-	-	63,00	77,00	-	
0236 Hoitotyön ko, Hoitotyön sv	412	363	107	96	-	-	60,00	66,00	-	
0237 Hoitotyön ko, Hoitotyön sv	308	282	44	40	-	-	63,00	70,00	-	
0342 Hoitotyön ko, Hoitotyön sv	161	137	42	34	-	-	67,00	61,00	-	
0346 Hoitotyön ko, Hoitotyön sv	88	75	40	34	-	-	++	++	-	
0347 Hoitotyön ko, Hoitotyön sv	95	89	31	30	-	-	++	++	-	
0236 Hoitotyön ko, Terveystieteiden sv	230	222	45	45	-	-	72,00	73,00	-	
0237 Hoitotyön ko, Terveystieteiden sv	218	207	19	19	-	-	71,00	77,00	-	
0342 Hoitotyön ko, Terveystieteiden sv	100	91	22	20	-	-	78,00	71,00	-	
0347 Hoitotyön ko, Terveystieteiden sv	88	85	28	28	-	-	++	45,00	-	
0236 Rikosseuraamusalan ko	671	504	21	18	-	-	78,00	81,50	-	
Matkailu-, ravitsemis- ja talousala	2 215	1 721	153	131						
0345 Matkailun ko	569	508	25	24	-	-	68,50	76,00	-	
0238 Palvelujen tuottamisen ja johtamisen ko	504	346	37	28	-	-	62,00	73,50	-	
0345 Palvelujen tuottamisen ja johtamisen ko	195	155	36	29	-	-	58,00	63,00	-	
0238 Hotelli- ja ravintola-alan liikkeenjohdon ko	947	712	55	50	-	-	66,00	69,50	-	
Mikkelin ammattikorkeakoulu	3 920	2 212	736	395						
Humanistinen ja kasvatustieteiden ala	332	267	23	22						
1332 Kansalaistoiminnan ja nuorisotyön ko	332	267	23	22	67,60	-	-	-	-	-
Kulttuuriala	429	362	61	47						
1335 Muotoilun ko	184	157	36	24	76,00	-	-	-	-	-
1332 Kulttuuripalvelujen ko	245	205	25	23	68,00	-	-	-	-	-
Yhteiskuntatieteiden, liiketalouden ja hallinnon ala	438	245	106	66						
1329 Liiketalouden ko	438	245	106	66	65,50	-	-	-	-	-
Luonnontieteiden ala	111	33	20	8						
1329 Tietojenkäsittelyn ko	111	33	20	8	59,50	-	-	-	-	-
Tekniikan ja liikenteen ala	1 039	152	242	34						
1306 Ympäristötekniikan ko	134	85	43	25	38,00	-	-	-	-	-
1306 Auto- ja kuljetustekniikan ko	182	13	35	2	56,00	-	-	-	-	-
1306 Puutekniikan ko	101	16	27	2	32,00	-	-	-	-	-
1306 Sähkötekniikan ko	145	10	27	1	48,00	-	-	-	-	-
1306 Tietotekniikan ko	178	13	37	2	42,00	-	-	-	-	-
1306 Kone- ja tuotantotekniikan ko	151	9	43	1	33,00	-	-	-	-	-
1306 Talotekniikan ko	148	6	30	1	52,00	-	-	-	-	-
Luonnonvara- ja ympäristöala	202	49	48	10						
1327 Metsätalouden ko	202	49	48	10	-	-	55,00	69,00	-	-
Sosiaali-, terveys- ja liikunta-ala	807	651	112	96						
1331 Fysioterapian ko	306	212	21	16	63,50	-	-	-	-	-
1333 Hoitotyön ko, Hoitotyön sv	219	183	42	33	59,00	-	-	-	-	-

Liitetaulukko 3 jatkuu

Ammattikorkeakoulu		Hakemuksia		Opiskelupaikan vastaanottaneita		Ensimmäisessä valintaehdotuksessa hyväksytyjen alimmat pistemäärät pohjakoulutuksen mukaan					
Koulutusala		Yhteensä	Naisia	Yhteensä	Naisia	Pohja- koulutuksen mukaan eriytyttä	Toinen aste	Opisto- aste	Toinen- aste/ opisto- aste	Yli- oppi- las	Yli- oppilas/ opisto- aste
Hakukohde											
1333	Hoitotyön ko, Terveystieteiden sv	176	165	23	23	65,00	-	-	-	-	-
1331	Jalkaterapian ko	106	91	26	24	52,00	-	-	-	-	-
Matkailu-, ravitsemis- ja talousala		562	453	124	112						
1324	Matkailun ko	305	252	73	63	67,00	-	-	-	-	-
1330	Palvelujen tuottamisen ja johtamisen ko	257	201	51	49	61,00	-	-	-	-	-
Oulun seudun ammattikorkeakoulu		14 252	8 062	1 396	642						
Kulttuuriala		2 089	1 368	131	94						
1920	Kirjasto- ja tietopalvelun ko	492	351	29	24	81,00	-	-	-	-	-
1920	Musiikin ko, Kirkkomusiikin sv	29	24	7	6	++	-	-	-	-	-
1920	Musiikin ko	121	70	18	12	++	-	-	-	-	-
1920	Viestinnän ko	1 371	855	59	38	40,00	-	-	-	-	-
1920	Tanssinopettajan ko	76	68	18	14	++	-	-	-	-	-
Yhteiskuntatieteiden, liiketalouden ja hallinnon ala		1 718	953	159	98						
1920	Liiketalouden ko	1 510	839	97	81	74,00	-	-	-	-	-
1925	Liiketalouden ko	208	114	62	37	58,00	-	-	-	-	-
Luonnontieteiden ala		703	214	80	19						
1920	Tietojenkäsittelyn ko	591	184	44	11	70,00	-	-	-	-	-
1925	Tietojenkäsittelyn ko	112	30	36	8	49,50	-	-	-	-	-
Tekniikan ja liikenteen ala		3 863	714	656	100						
1920	Automaatiotekniikan ko	457	31	47	2	63,00	-	-	-	-	-
1920	Rakennustekniikan ko	731	111	119	20	55,00	-	-	-	-	-
1920	Tietotekniikan ko	721	72	166	10	45,00	-	-	-	-	-
1925	Tietotekniikan ko	201	46	59	13	++	-	-	-	-	-
1920	Kone- ja tuotantotekniikan ko	723	46	124	3	52,00	-	-	-	-	-
1925	Kone- ja tuotantotekniikan ko	109	11	40	2	37,00	-	-	-	-	-
1920	Talotekniikan ko	311	30	34	3	51,00	-	-	-	-	-
1920	Hyvinvointiteknologian ko	269	127	34	18	56,00	-	-	-	-	-
1920	Laboratorioalan ko	341	240	33	29	70,00	-	-	-	-	-
Luonnonvara- ja ympäristöala		779	576	83	68						
1920	Maaseutuelinkeinojen ko	170	113	37	27	71,54	-	-	-	-	-
1920	Maisemasuunnittelun ko	423	310	22	20	79,50	-	-	-	-	-
1920	Puutarhatalouden ko	186	153	24	21	73,01	-	-	-	-	-
Sosiaali-, terveys- ja liikunta-ala		5 100	4 237	287	263						
1920	Sosiaalialan ko	800	711	55	51	72,00	-	-	-	-	-
1920	Ensihoidon ko	593	362	26	17	71,00	-	-	-	-	-
1920	Bioanalytiikan ko	339	285	29	29	72,50	-	-	-	-	-
1920	Fysioterapian ko	808	565	25	21	72,00	-	-	-	-	-
1920	Hoitotyön ko, Hoitotyön sv	166	144	25	22	63,00	-	-	-	-	-
1920	Hoitotyön ko, Terveystieteiden sv	551	524	19	19	74,50	-	-	-	-	-
1920	Optometrian ko	553	466	24	22	77,00	-	-	-	-	-
1920	Radiografian ja sädehoidon ko	311	264	30	29	63,50	-	-	-	-	-
1920	Suun terveydenhuollon ko	251	241	25	24	64,00	-	-	-	-	-
1920	Toimintaterapian ko	728	675	29	29	68,00	-	-	-	-	-
Pirkanmaan ammattikorkeakoulu		9 797	7 790	803	623						
Kulttuuriala		486	205	90	35						
1043	Musiikin ko, Kirkkomusiikin sv	24	20	7	6	++	-	-	-	-	-
1043	Musiikin ko	248	140	36	19	63,50	-	-	-	-	-
1017	Viestinnän ko	214	45	47	10	75,00	-	-	-	-	-

Liitetaulukko 3 jatkuu

Ammattikorkeakoulu	Hakemuksia		Opiskelupaikan vastaanottaneita		Ensimmäisessä valintaehdotuksessa hyväksytyjen alimmat pistemäärät pohjakoulutuksen mukaan					
Koulutusala	Yhteensä	Naisia	Yhteensä	Naisia	Pohja- koulutuksen mukaan eriytyttä	Toinen aste	Opisto- aste	Toinen- aste/ opisto- aste	Yli- oppi- las	Yli- oppilas/ opisto- aste
Hakukohde										
Yhteiskuntatieteiden, liiketalouden ja hallinnon ala	918	631	186	132						
1013 Liiketalouden ko, Maaseutuelinkeinojen markkinoinnin sv	130	103	24	22	-	-	54,00	68,00	-	-
1017 Liiketalouden ko	149	86	42	20	-	-	++	++	-	-
1020 Liiketalouden ko	474	328	65	53	-	-	58,00	66,00	-	-
1033 Liiketalouden ko	165	114	55	37	-	-	++	++	-	-
Luonnontieteiden ala	233	100	49	22						
1020 Tietojenkäsittelyn ko	144	72	30	17	-	-	49,00	56,50	-	-
1033 Tietojenkäsittelyn ko	89	28	19	5	-	-	++	++	-	-
Tekniikan ja liikenteen ala	304	244	24	22						
1032 Laboratorioalan ko	304	244	24	22	-	-	74,00	82,00	-	-
Sosiaali-, terveys- ja liikunta-ala	5 788	4 889	341	312						
1036 Sosiaali-alan ko	1 431	1 312	65	62	-	-	86,00	88,50	-	-
1011 Ensihoidon ko	714	427	24	14	-	-	45,00	44,00	-	-
1011 Bioanalytiikan ko	356	316	36	35	-	-	40,00	44,00	-	-
1011 Fysioterapian ko	1 075	815	38	34	-	-	39,00	45,00	-	-
1011 Hoitotyön ko, Hoitotyön sv	787	690	112	103	-	-	40,00	43,00	-	-
1011 Hoitotyön ko, Kätilötyön sv	553	544	21	21	-	-	45,00	49,00	-	-
1011 Hoitotyön ko, Terveystieteiden sv	533	508	24	24	-	-	46,00	48,00	-	-
1011 Radiografian ja sädehoidon ko	339	277	21	19	-	-	44,50	43,75	-	-
Matkailu-, ravitsemis- ja talousala	2 068	1 721	113	100						
1020 Matkailun ko	513	465	41	39	-	-	58,50	70,00	-	-
1031 Palvelujen tuottamisen ja johtamisen ko	630	510	36	33	-	-	67,60	69,10	-	-
1035 Hotelli- ja ravintola-alan ko	925	746	36	28	-	-	88,00	72,50	-	-
Pohjois-Karjalan ammattikorkeakoulu	4 961	2 575	814	394						
Kulttuuriala	750	405	96	55						
1402 Kuvataiteen ko	137	89	9	5	76,20	-	-	-	-	-
1402 Muotoilun ko	157	115	21	16	70,20	-	-	-	-	-
1402 Musiikin ko	125	56	20	12	80,00	-	-	-	-	-
1402 Viestinnän ko	331	145	46	22	66,80	-	-	-	-	-
Yhteiskuntatieteiden, liiketalouden ja hallinnon ala	674	379	122	79						
1402 Liiketalouden ko	590	334	86	61	66,00	-	-	-	-	-
1424 Liiketalouden ko	84	45	36	18	++	-	-	-	-	-
Luonnontieteiden ala	144	31	21	5						
1402 Tietojenkäsittelyn ko	144	31	21	5	58,50	-	-	-	-	-
Tekniikan ja liikenteen ala	1 213	163	285	37						
1427 Ympäristötekniikan ko	84	48	23	15	31,00	-	-	-	-	-
1402 Muovitekniikan ko	171	26	46	7	40,00	-	-	-	-	-
1402 Puutekniikan ko	107	10	31	1	39,00	-	-	-	-	-
1402 Rakennustekniikan ko	222	31	37	5	48,00	-	-	-	-	-
1402 Sähkötekniikan ko	169	12	28	2	54,00	-	-	-	-	-
1402 Tietotekniikan ko	268	26	82	5	39,00	-	-	-	-	-
1402 Kone- ja tuotantotekniikan ko	192	10	38	2	48,00	-	-	-	-	-
Luonnonvara- ja ympäristöala	435	143	77	30						
1427 Maaseutuelinkeinojen ko	69	47	22	13	++	-	-	-	-	-
1402 Metsä- ja puutalouden markkinoinnin ko	125	30	32	6	65,10	-	-	-	-	-
1402 Metsätalouden ko	241	66	23	11	75,10	-	-	-	-	-
Sosiaali-, terveys- ja liikunta-ala	1 112	965	134	124						
1426 Sosiaali-alan ko	297	264	54	51	63,50	-	-	-	-	-
1402 Bioanalytiikan ko	197	170	23	23	72,00	-	-	-	-	-

Liitetaulukko 3 jatkuu

Ammattikorkeakoulu		Hakemuksia		Opiskelupaikan vastaanottaneita		Ensimmäisessä valintaehdotuksessa hyväksytyjen alimmat pistemäärät pohjakoulutuksen mukaan					
Koulutusala		Yhteensä	Naisia	Yhteensä	Naisia	Pohja- koulutuksen mukaan eriytyvä	Toinen aste	Opisto- aste	Toinen- aste/ opisto- aste	Yli- oppi- las	Yli- oppilas/ opisto- aste
Hakukohde											
1402	Hoitotyön ko, Hoitotyön sv	354	290	33	28	72,00	-	-	-	-	-
1402	Hoitotyön ko, Terveystieteiden sv	264	241	24	22	75,00	-	-	-	-	-
Matkailu-, ravitsemis- ja talousala		633	489	79	64						
1402	Matkailun ko	524	398	51	40	67,00	-	-	-	-	-
1425	Matkailun ko	109	91	28	24	++	-	-	-	-	-
Rovaniemen ammattikorkeakoulu		4 746	2 765	638	307						
Yhteiskuntatieteiden, liiketalouden ja hallinnon ala		503	313	47	29						
2147	Liiketalouden ko	503	313	47	29	65,00	-	-	-	-	-
Luonnontieteiden ala		174	55	32	12						
2147	Tietojenkäsittelyn ko	174	55	32	12	58,00	-	-	-	-	-
Tekniikan ja liikenteen ala		794	93	212	22						
2147	Maanmittaustekniikan ko	144	15	33	1	63,00	-	-	-	-	-
2147	Rakennustekniikan ko	194	20	47	5	51,00	-	-	-	-	-
2147	Tietotekniikan ko	178	32	53	7	43,00	-	-	-	-	-
2147	Kone- ja tuotantotekniikan ko	173	7	42	2	60,00	-	-	-	-	-
2147	Ohjelmistotekniikan ko	105	19	37	7	42,00	-	-	-	-	-
Luonnonvara- ja ympäristöala		302	89	72	24						
2147	Maaseutu- ja ympäristöalan ko	67	37	21	10	57,15	-	-	-	-	-
2147	Metsätalouden ko	235	52	51	14	72,28	-	-	-	-	-
Sosiaali-, terveys- ja liikunta-ala		2 304	1 679	173	133						
2147	Sosiaalialan ko	483	445	31	31	71,00	-	-	-	-	-
2147	Fysioterapian ko	438	302	27	23	72,50	-	-	-	-	-
2147	Hoitotyön ko, Hoitotyön sv	218	187	24	20	72,00	-	-	-	-	-
2147	Hoitotyön ko, Terveystieteiden sv	196	187	23	22	65,00	-	-	-	-	-
2147	Kuntoutusohjauksen ja -suunnittelun ko	236	196	20	19	63,00	-	-	-	-	-
2147	Liikunnan ja vapaa-ajan ko	733	362	48	18	67,00	-	-	-	-	-
Matkailu-, ravitsemis- ja talousala		669	536	102	87						
2147	Matkailun ko	669	536	102	87	71,00	-	-	-	-	-
Satakunnan ammattikorkeakoulu		7 777	4 399	1 270	642						
Kulttuuriala		615	395	55	36						
0616	Kuvataiteen ko	122	92	24	17	7,02	-	-	-	-	-
0602	Viestinnän ko	493	303	31	19	106,00	-	-	-	-	-
Yhteiskuntatieteiden, liiketalouden ja hallinnon ala		1 832	1 101	339	219						
0602	Liiketalouden ko	660	406	75	51	75,00	-	-	-	-	-
0604	Liiketalouden ko	445	276	81	56	68,00	-	-	-	-	-
0608	Liiketalouden ko	302	183	82	51	60,00	-	-	-	-	-
0616	Liiketalouden ko	143	88	51	32	47,00	-	-	-	-	-
0616	Kansainvälisen kaupan ko	132	83	30	19	65,00	-	-	-	-	-
0604	Liiketoiminnan logistiikan ko	150	65	20	10	66,00	-	-	-	-	-
Luonnontieteiden ala		243	82	69	18						
0602	Tietojenkäsittelyn ko	180	60	44	9	58,50	-	-	-	-	-
0608	Tietojenkäsittelyn ko	63	22	25	9	++	-	-	-	-	-
Tekniikan ja liikenteen ala		2 247	382	473	70						
0604	Logistiikan ko	166	36	29	7	44,00	-	-	-	-	-
0602	Rakennustekniikan ko	244	39	35	3	52,00	-	-	-	-	-
0602	Sähkötekniikan ko	291	17	101	5	36,00	-	-	-	-	-
0602	Tietotekniikan ko	256	33	37	6	46,00	-	-	-	-	-
0604	Tietotekniikan ko	124	20	24	1	39,00	-	-	-	-	-

Liitetaulukko 3 jatkuu

Ammattikorkeakoulu	Hakemuksia		Opiskelupaikan vastaanottaneita		Ensimmäisessä valintaehdotuksessa hyväksytyt alimmat pistemäärät pohjakoulutuksen mukaan					
	Yhteensä	Naisia	Yhteensä	Naisia	Pohja-koulutuksen mukaan eriytyttä	Toinen aste	Opisto-aste	Toinen-aste/opisto-aste	Yli-oppilas	Yli-oppilas/opisto-aste
0604 Tuotantotalouden ko	137	45	19	9	46,00	-	-	-	-	-
0602 Energiatekniikan ko	181	21	45	4	++	-	-	-	-	-
0602 Kone- ja tuotantotekniikan ko	296	19	76	2	40,00	-	-	-	-	-
0604 Merenkulun ko, Merenkulualan insinöörin sv	81	7	19	1	++	-	-	-	-	-
0604 Merenkulun ko	235	38	25	5	51,40	-	-	-	-	-
0602 Kemia- ja tekniikan ko, Teknisen journalismin sv	70	33	17	7	++	-	-	-	-	-
0602 Kemia- ja tekniikan ko	166	74	46	20	++	-	-	-	-	-
Sosiaali-, terveys- ja liikunta-ala	2 261	1 955	236	266						
0602 Sosiaalialan ko	618	571	40	37	79,00	-	-	-	-	-
0624 Sosiaalialan ko	264	241	35	33	68,50	-	-	-	-	-
0602 Fysioterapian ko	491	348	29	25	72,00	-	-	-	-	-
0602 Hoitotyön ko, Hoitotyön sv	297	260	74	65	61,00	-	-	-	-	-
0604 Hoitotyön ko, Hoitotyön sv	168	143	30	24	59,00	-	-	-	-	-
0624 Hoitotyön ko, Hoitotyön sv	90	77	34	29	46,00	-	-	-	-	-
0602 Hoitotyön ko, Terveystieteiden sv	186	179	32	32	69,00	-	-	-	-	-
0604 Hoitotyön ko, Terveystieteiden sv	147	136	22	21	66,00	-	-	-	-	-
Matkailu-, ravitsemis- ja talousala	579	484	38	33						
0602 Matkailun ko	579	484	38	33	68,00	-	-	-	-	-
Savonia-ammattikorkeakoulu	9 601	5 751	1 423	738						
Kulttuuriala	956	764	207	170						
1529 Muotoilun ko	421	365	137	119	96,00	-	-	-	-	-
1529 Musiikin ko	115	65	22	11	++	-	-	-	-	-
1529 Viestinnän ko	270	188	22	14	98,00	-	-	-	-	-
1529 Tanssinopettajan ko	150	146	26	26	75,00	-	-	-	-	-
Yhteiskuntatieteiden, liiketalouden ja hallinnon ala	1 323	822	239	154						
1529 Liiketalouden ko, Terveystieteiden ja talouden sv	151	126	27	24	65,00	-	-	-	-	-
1527 Liiketalouden ko	126	78	44	28	53,00	-	-	-	-	-
1529 Liiketalouden ko	893	521	122	73	71,00	-	-	-	-	-
1530 Liiketalouden ko	153	97	46	29	58,00	-	-	-	-	-
Luonnontieteiden ala	243	76	38	16						
1529 Tietojenkäsittelyn ko	169	46	17	3	66,00	-	-	-	-	-
1530 Tietojenkäsittelyn ko	74	30	21	13	++	-	-	-	-	-
Tekniikan ja liikenteen ala	2 623	439	550	66						
1529 Ympäristötekniikan ko	200	99	41	16	-	-	-	44,00	48,00	-
1530 Automaatiotekniikan ko	130	19	47	7	-	-	-	34,00	45,00	-
1529 Puutekniikan ko	141	20	23	1	-	-	-	42,00	49,00	-
1529 Rakennustekniikan ko	366	57	82	9	-	-	-	53,00	54,00	-
1529 Sähkötekniikan ko	224	23	27	1	-	-	-	60,00	51,00	-
1529 Tietotekniikan ko	330	43	71	9	-	-	-	48,00	45,00	-
1530 Tietotekniikan ko	103	16	30	2	-	-	-	++	++	-
1530 Tuotantotalouden ko	95	30	26	8	-	-	-	++	++	-
1529 Elektroniikan ko	188	12	59	2	-	-	-	++	35,00	-
1529 Kone- ja tuotantotekniikan ko	241	20	73	3	-	-	-	35,00	39,00	-
1530 Kone- ja tuotantotekniikan ko	58	11	18	1	-	-	-	++	52,00	-
1529 Palopäälystön ko	445	55	34	2	72,35	-	-	-	-	-
1529 Hyvinvointitekniikan ko	102	34	19	5	-	-	-	51,00	35,00	-
Luonnonvara- ja ympäristöala	122	75	50	26						
1527 Maaseutuelinkeinojen ko	122	75	50	26	++	-	-	-	-	-
Sosiaali-, terveys- ja liikunta-ala	2 979	2 478	251	228						
1527 Sosiaalialan ko	454	415	56	52	71,00	-	-	-	-	-
1529 Bioanalytiikan ko	299	254	39	38	72,00	-	-	-	-	-
1529 Fysioterapian ko	683	471	20	17	67,50	-	-	-	-	-
1527 Hoitotyön ko, Hoitotyön sv	100	86	25	22	61,00	-	-	-	-	-

Liitetaulukko 3 jatkuu

Ammattikorkeakoulu		Hakemuksia		Opiskelupaikan vastaanottaneita		Ensimmäisessä valintaehdotuksessa hyväksytyjen alimmat pistemäärät pohjakoulutuksen mukaan					
Koulutusala		Yhteensä	Naisia	Yhteensä	Naisia	Pohja- koulutuksen mukaan eriytymättä	Toinen aste	Opisto- aste	Toinen- aste/ opisto- aste	Yli- oppi- las	Yli- oppilas/ opisto- aste
Hakukohde											
1529	Hoitotyön ko, Hortotyön sv	582	475	38	33	68,00	-	-	-	-	-
1529	Hoitotyön ko, Kätilötyön sv	363	357	22	22	75,00	-	-	-	-	-
1529	Radiografian ja sädehoidon ko	299	238	28	23	67,00	-	-	-	-	-
1529	Suun terveydenhuollon ko	199	182	23	21	69,00	-	-	-	-	-
Matkailu-, ravitsemis- ja talousala		1 355	1 097	88	78						
1529	Matkailun ko	623	524	42	40	75,00	-	-	-	-	-
1529	Hotelli- ja ravintola-alan ko	732	573	46	38	73,50	-	-	-	-	-

Seinäjoen ammattikorkeakoulu

		5 145	3 095	1 023	519						
Kulttuuriala		776	602	113	91						
1708	Kirjasto- ja tietopalvelun ko	309	243	24	20	61,00	-	-	-	-	-
1742	Muotoilun ko	210	180	53	45	47,00	-	-	-	-	-
1742	Konservoinnin ko	105	84	21	18	70,00	-	-	-	-	-
1742	Kulttuurituotannon ko	152	95	15	8	55,00	-	-	-	-	-
Yhteiskuntatieteiden, liiketalouden ja hallinnon ala		880	536	207	131						
1708	Liiketalouden ko	591	381	104	77	65,00	-	-	-	-	-
1749	Pienen ja keskisuuren yritystoiminnan liikkeenjohdon ko	289	155	103	54	++	-	-	-	-	-
Luonnontieteiden ala		237	73	85	28						
1737	Tietojenkäsittelyn ko	177	58	64	23	40,50	-	-	-	-	-
1749	Tietojenkäsittelyn ko	60	15	21	5	++	-	-	-	-	-
Tekniikan ja liikenteen ala		1 066	161	285	33						
1706	Auto- ja kuljetustekniikan ko	228	13	34	1	53,00	-	-	-	-	-
1706	Bio- ja elintarviketekniikan ko	99	66	26	15	30,00	-	-	-	-	-
1706	Puutekniikan ko	95	20	24	5	43,00	-	-	-	-	-
1706	Rakennustekniikan ko	233	38	34	6	53,00	-	-	-	-	-
1737	Tietotekniikan ko	243	16	120	6	36,00	-	-	-	-	-
1706	Kone- ja tuotantotekniikan ko	168	8	47	-	46,00	-	-	-	-	-
Luonnonvara- ja ympäristöala		375	152	129	47						
1704	Maaseutualuekeinojen ko	162	92	63	30	-	++	-	-	-	46,00
1740	Metsä- ja puutalouden markkinoinnin ko	66	18	20	2	45,70	-	-	-	-	-
1740	Metsätalouden ko	147	42	46	15	67,20	-	-	-	-	-
Sosiaali-, terveys- ja liikunta-ala		1 617	1 408	146	139						
1720	Sosiaalialan ko	527	490	31	30	76,00	-	-	-	-	-
1720	Fysioterapian ko	441	316	21	20	65,00	-	-	-	-	-
1720	Hoitotyön ko, Hoitotyön sv	277	243	46	42	59,00	-	-	-	-	-
1720	Hoitotyön ko, Terveystieteiden sv	227	221	23	23	66,00	-	-	-	-	-
1720	Vanhustyön ko	145	138	25	24	54,00	-	-	-	-	-
Matkailu-, ravitsemis- ja talousala		194	163	58	50						
1744	Palvelujen tuottamisen ja johtamisen ko	194	163	58	50	-	53,50	-	-	-	61,00

Svenska yrkeshögskolan

		1 180	622	406	192						
Kultur		148	110	56	44						
1821	UP för musik, la för musiker	25	15	10	5	++	-	-	-	-	-
1821	Up för musik	38	21	14	8	++	-	-	-	-	-
1821	UP för bildkonst	22	19	8	7	++	-	-	-	-	-
1821	UP i scenkonst	34	29	14	14	++	-	-	-	-	-
1821	UP i formgivning	29	26	10	10	++	-	-	-	-	-

Liitetaulukko 3 jatkuu

Ammattikorkeakoulu	Hakemuksia		Opiskelupaikan vastaanottaneita		Ensimmäisessä valintaehdotuksessa hyväksytyjen alimmat pistemäärät pohjakoulutuksen mukaan					
Koulutusala	Yhteensä	Naisia	Yhteensä	Naisia	Pohja-koulutuksen mukaan eriytyvä	Toinen aste	Opisto-aste	Toinen-aste/opisto-aste	Yli-oppi-las	Yli-oppilas/opisto-aste
Hakukohde										
Teknik och kommunikation	554	71	204	18						
1821 UP för lantmäteriteknik	48	9	17		-	47,00				
1821 UP för miljöteknik	34	9	6		3	++				
1821 UP för produktionsekonomi	54	6	21		2	++				
1821 UP för byggnadsteknik	87	15	30		5	++				
1821 UP i elektroteknik	100	5	42		1	++				
1821 UP för maskin- och produktionsteknik	101	5	45		1	++				
1821 UP i informationsteknik	101	6	33		1	++				
1821 UP inom laboratoriebranschen	29	16	10		5	++				
Social-, hälso- och idrottsområden	478	441	146	130						
1821 UP för det sociala området	121	115	31	30	63,00					
1821 UP för vård, la för barnmorskearbete	53	52	16	16	64,50					
1821 UP för vård, la i hälsovård	94	91	24	24	47,00					
1821 UP för vård, la i vårdarbete	126	108	50	38	++					
1821 UP för bioanalytik	45	40	13	11	++					
1821 UP för radiografi och strålbehandling	39	35	12	11	++					
Tampereen ammattikorkeakoulu	12 258	4 183	1 018	301						
Kulttuuriala	1 579	812	107	62						
1002 Kuvataiteen ko	426	305	26	19	97,00					
1002 Viestinnän ko	1 153	507	81	43	97,00					
Yhteiskuntatieteiden, liiketalouden ja hallinnon ala	2 955	1 782	127	90						
1002 Liiketalouden ko	2 955	1 782	127	90	78,00					
Luonnontieteiden ala	917	261	94	28						
1002 Tietojenkäsittelyn ko	917	261	94	28	73,00					
Tekniikan ja liikenteen ala	6 272	1 109	661	108						
1002 Auto- ja kuljetustekniikan ko	484	39	38	7	-	57,00				64,00
1002 Rakennustekniikan ko	1 011	132	120	8	-	95,00				68,00
1002 Sähkötekniikan ko	858	69	95	6	-	63,00				58,00
1002 Tekstiili- ja vaatetustekniikan ko	292	254	42	36	-	37,00				58,00
1002 Tietotekniikan ko	1 121	120	150	10	-	56,00				60,00
1002 Kone- ja tuotantotekniikan ko	963	80	125	13	-	55,00				62,00
1002 Kemianteeniikan ko	444	206	34	19	-	51,00				67,00
1002 Paperiteeniikan ko	1 099	209	57	9	-	69,00				78,00
Luonnonvara- ja ympäristöala	535	219	29	13						
1002 Metsätalouden ko	535	219	29	13	82,10					
Turun ammattikorkeakoulu	20 386	12 493	1 703	896						
Kulttuuriala	2 977	1 959	226	140						
0549 Kirjasto- ja tietopalvelun ko	671	502	17	14	88,00					
0549 Esittävän taiteen ko	236	170	36	25	99,00					
0549 Kuvataiteen ko	392	285	15	13	99,00					
0502 Muotoilun ko	94	57	15	7	82,00					
0505 Muotoilun ko	204	160	33	20	++					
0549 Musiikin ko	176	98	37	27	2,00					
0549 Viestinnän ko	1 072	600	59	28	99,00					
0505 Restauraation ko	132	87	14	6	85,00					
Yhteiskuntatieteiden, liiketalouden ja hallinnon ala	3 819	2 192	251	138						
Det samhällsvetenskapliga, företagsekonomiska och administrativa områden										
0549 Liiketalouden ko, Markkinoinnin sv urheilijoille	131	39	16	4	71,00					
0502 Liiketalouden ko	341	187	28	16	73,00					

Liitetaulukko 3 jatkuu

Ammattikorkeakoulu	Hakemuksia		Opiskelupaikan vastaanottaneita		Ensimmäisessä valintaehdotuksessa hyväksytyjen alimmat pistemäärät pohjakoulutuksen mukaan					
	Yhteensä	Naisia	Yhteensä	Naisia	Pohja- koulutuksen mukaan eriytyvä	Toinen aste	Opisto- aste	Toinen- aste/ opisto- aste	Yli- oppi- las	Yli- oppilas/ opisto- aste
0505 Liiketalouden ko	652	390	38	27	74,70	-	-	-	-	-
0506 Liiketalouden ko	184	109	29	16	67,50	-	-	-	-	-
0549 Liiketalouden ko	2 164	1 302	66	45	81,50	-	-	-	-	-
0710 UP i företagsekonomi	209	118	42	23	58,00	-	-	-	-	-
0527 Liiketoiminnan logistiikan ko	138	47	32	7	60,00	-	-	-	-	-
Luonnontieteiden ala	803	217	151	57						
0502 Tietojenkäsittelyn ko	128	41	25	11	59,50	-	-	-	-	-
0506 Tietojenkäsittelyn ko	86	24	29	10	53,50	-	-	-	-	-
0527 Tietojenkäsittelyn ko	68	19	24	6	49,00	-	-	-	-	-
0549 Tietojenkäsittelyn ko	521	133	73	30	72,00	-	-	-	-	-
Tekniikan ja liikenteen ala	3 768	744	578	121						
0549 Auto- ja kuljetustekniikan ko	385	27	76	4	49,00	-	-	-	-	-
0549 Bio- ja elintarviketekniikan ko	397	225	76	46	66,00	-	-	-	-	-
0549 Rakennustekniikan ko	607	77	78	13	60,00	-	-	-	-	-
0502 Tietotekniikan ko	231	22	31	3	51,00	-	-	-	-	-
0549 Tietotekniikan ko	765	78	92	12	57,00	-	-	-	-	-
0549 Elektroniikan ko	492	35	107	4	49,00	-	-	-	-	-
0549 Kone- ja tuotantotekniikan ko	546	54	77	10	53,00	-	-	-	-	-
0549 Laboratorioalan ko	345	226	41	29	67,00	-	-	-	-	-
Luonnonvara- ja ympäristöala	965	637	55	38						
0549 Kala- ja ympäristötalouden ko	207	94	28	15	58,00	-	-	-	-	-
0549 Kestävän kehityksen ko	758	543	27	23	86,08	-	-	-	-	-
Sosiaali-, terveys- ja liikunta-ala	6 684	5 688	373	345						
0506 Sosiaalialan ko	475	423	38	36	67,50	-	-	-	-	-
0549 Sosiaalialan ko	1 199	1 080	56	54	74,00	-	-	-	-	-
0549 Ensihoidon ko	628	353	20	12	81,00	-	-	-	-	-
0549 Kauneudenhoitoalan ko	573	566	24	24	67,00	-	-	-	-	-
0549 Bioanalytiikan ko	413	330	29	26	63,50	-	-	-	-	-
0549 Fysioterapian ko	949	674	20	19	74,00	-	-	-	-	-
0502 Hoitotyön ko, Hoitotyön sv	192	167	26	23	56,00	-	-	-	-	-
0549 Hoitotyön ko, Hoitotyön sv	548	471	68	59	65,00	-	-	-	-	-
0549 Hoitotyön ko, Kätilötyön sv	470	463	24	24	84,50	-	-	-	-	-
0502 Hoitotyön ko, Terveystieteiden ko	208	195	23	23	62,00	-	-	-	-	-
0549 Suun terveydenhuollon ko	240	226	23	23	63,00	-	-	-	-	-
0549 Toimintaterapian ko	789	740	22	22	68,00	-	-	-	-	-
Matkailu-, ravitsemis- ja talousala	1 370	1 056	69	57						
0549 Palvelujen tuottamisen ja johtamisen ko	1 370	1 056	69	57	79,50	-	-	-	-	-
Vaasan ammattikorkeakoulu	3 754	2 145	671	278						
Yhteiskuntatieteiden, liiketalouden ja hallinnon ala	915	572	137	96						
Det samhällsvetenskapliga, företagsekonomiska och administrativa områdena										
1736 Liiketalouden ko	761	479	87	66	-	-	-	60,00	69,00	-
1822 UP i företagsekonomi	154	93	50	30	-	-	-	54,00	65,00	-
Luonnontieteiden ala	242	68	89	14						
Naturbruk och miljöområdena										
1736 Tietojenkäsittelyn ko	187	53	68	11	-	-	-	52,00	49,50	-
1822 UP i informationsbehandling	55	15	21	3	-	-	-	++	++	-
Tekniikan ja liikenteen ala	1 079	183	302	44						
1719 Ympäristötekniikan ko	151	79	34	18	-	36,00	--	-	38,00	-
1719 Rakennustekniikan ko	213	39	43	9	-	47,00	57,00	-	49,00	-
1719 Sähkötekniikan ko	195	14	64	1	-	37,00	++	-	35,00	-
1719 Tietotekniikan ko	349	36	110	14	-	++	--	-	++	-
1719 Kone- ja tuotantotekniikan ko	171	15	51	2	-	++	++	-	35,00	-

Liitetaulukko 3 jatkuu

Ammattikorkeakoulu	Hakemuksia		Opiskelupaikan vastaanottaneita		Ensimmäisessä valintaehdotuksessa hyväksytyt alimmat pistemäärät pohjakoulutuksen mukaan						
	Koulutusala	Yhteensä	Naisia	Yhteensä	Naisia	Pohja- koulutuksen mukaan eriytymättä	Toinen aste	Opisto- aste	Toinen- aste/ opisto- aste	Yli- oppi- las	Yli- oppilas/ opisto- aste
Hakukohde											
Sosiaali-, terveys- ja liikunta-ala		1 019	917	104	95						
1732 Sosiaalialan ko		511	468	19	18	80,50	-	-	-	-	-
1732 Hoitotyön ko, Hoitotyön sv		268	222	62	54	56,00	-	-	-	-	-
1732 Hoitotyön ko, Terveystoimituksen sv		240	227	23	23	72,00	-	-	-	-	-
Matkailu-, ravitsemis- ja talousala		499	405	39	29						
Turism-, kosthålls- och ekonomibranschen											
1736 Hotelli- ja ravintola-alan ko		398	321	28	23	-	-	-	63,00	70,00	-
1822 UP för hotell- och restaurangbranschen		101	84	11	6	-	-	-	70,00	60,00	-
Yrkeshögskolan Sydväst		1 274	785	396	221						
Kultur		194	145	60	45						
0713 UP i formgivning		108	81	39	30	65,00	-	-	-	-	-
0435 UP för kulturproducentkap		86	64	21	15	++	-	-	-	-	-
Det samhällsvetenskapliga, företagsekonomiska och administrativa området		78	43	25	13						
0405 UP i företagsekonomi		78	43	25	13	-	++	--	-	++	-
Teknik och kommunikation		253	24	85	6						
0405 UP för byggnadsteknik		59	7	27	3	-	++	--	-	44,00	-
0712 UP för sjöfart		70	10	23	3	-	++	--	-	47,20	-
0405 UP i elektroteknik		39	1	10	-	-	++	--	-	++	-
0405 UP för maskin- och produktionsteknik		35	3	9	-	-	++	--	-	++	-
0405 UP i informationsteknik		50	3	16	-	-	++	--	-	++	-
Naturbruk och miljöområdet		230	136	91	48						
0429 UP för landskapsplanering		52	43	14	12	-	++	--	-	66,50	-
0405 UP för skogsbruk		33	6	13	-	-	++	--	-	++	-
0405 UP för hållbar utveckling		43	27	17	12	-	--	--	-	++	-
0405 UP i lantbruksnäringarna		71	35	41	18	-	++	++	-	++	-
0429 UP i trädgårdsnäring		31	25	6	6	-	--	--	-	++	-
Social-, hälso- och idrottsområdet		409	341	114	92						
0433 UP för det sociala området		46	42	22	21	-	-	-	++	++	-
0713 UP för det sociala området		129	121	24	23	-	-	-	++	69,50	-
0713 UP för vård		100	94	38	35	-	-	-	++	++	-
0434 UP för idrott och hälsopromotion		134	84	30	13	-	--	--	-	++	-
Turism-, kosthålls- och ekonomibranschen		110	96	21	17						
0714 UP för turism		110	96	21	17	-	67,00	--	-	58,00	-

Liitetaulukko 4

Ammattikorkeakoulujen yhteishaun ulkopuoliseen koulutukseen (vieraskielinen koulutus ja aikuiskoulutus) hakeneet ja hyväksytyistä opiskelupaikan vastaanottaneet ammattikorkeakoulun, koulutusalan ja hakukohteen mukaan 2004

Ammattikorkeakoulu Koulutusala Hakukohte	Hakemuksia		Opiskelupaikan vastaanottaneita	
	Yhteensä	Naisia	Yhteensä	Naisia
Yhteensä	21 716	11 358	6 538	3 851
Arcada – Nylands svenska yrkeshögskola	735	230	66	32
Det samhällsvetenskapliga, företagsekonomiska och administrativa området Degree Programme in International Business	347 347	98 98	35 35	15 15
Teknik och kommunikation Degree Programme in Industrial Management	197 197	38 38	15 15	6 6
Social-, hälso- och idrottsområdet Degree Programme in Human Ageing and Elderly Service	191 191	94 94	16 16	11 11
Diakonia-ammattikorkeakoulu	322	284	90	82
Sosiaali-, terveys- ja liikunta-ala Sosiaalialan ko, Diakonisen sosiaalityön sv Sosiaalialan ko Sosiaalialan jko	322 85 201 36	284 73 180 31	90 22 46 22	82 19 44 19
Espoon-Vantaan teknillinen ammattikorkeakoulu	1 512	600	468	172
Kulttuuriala Muotoilun ko Viestinnän ko	211 43 168	150 43 107	55 16 39	41 16 25
Yhteiskuntatieteiden, liiketalouden ja hallinnon ala Liiketalouden ko Degree Programme in European Business Administration Degree Programme in European Management	425 252 120 53	277 182 63 32	112 72 23 17	76 53 12 11
Tekniikan ja liikenteen ala Automaatiotekniikan ko Bio- ja elintarviketekniikan ko Maanmittaustekniikan ko Tietotekniikan ko Tuotantotalouden ko Degree Programme in Information Technology Kemiantekniikan ko Mediatekniikan ko Degree Programme in Media Engineering Talotekniikan ko	876 63 29 1 137 109 222 51 52 124 88	173 5 15 – 19 27 30 25 11 27 14	301 32 2 1 66 61 43 30 3 30 33	55 3 – – 7 12 6 14 – 8 5
Etelä-Karjalan ammattikorkeakoulu	211	117	95	55
Yhteiskuntatieteiden, liiketalouden ja hallinnon ala Liiketalouden ko	43 43	32 32	33 33	24 24
Tekniikan ja liikenteen ala Tuotantotalouden ko Degree Programme in Mechanical Engineering and Production Technology	100 57 43	21 14 7	37 27 10	7 3 4
Sosiaali-, terveys- ja liikunta-ala Sosiaalialan ko	57 57	53 53	19 19	18 18
Matkailu-, ravitsemis- ja talousala Matkailun ko	11 11	11 11	6 6	6 6

Liitetaulukko 4 jatkuu

Ammattikorkeakoulu	Hakemuksia		Opiskelupaikan vastaanottaneita	
Koulutusala				
Hakukohde	Yhteensä	Naisia	Yhteensä	Naisia
Haaga-Instituutin ammattikorkeakoulu	1 588	947	473	317
Yhteiskuntatieteiden, liiketalouden ja hallinnon ala	772	462	220	160
Degree Programme in International Business	295	133	58	37
Liiketalouden ko	477	329	162	123
Luonnontieteiden ala	91	50	49	22
Tietojenkäsittelyn ko	91	50	49	22
Sosiaali-, terveys- ja liikunta-ala	128	51	39	13
Liikunnan ja vapaa-ajan ko	41	25	18	10
Degree Programme in Sports and Leisure Management	87	26	21	3
Matkailu-, ravitsemis- ja talousala	597	384	165	122
Degree Programme in Hotell, Restaurant and Tourism Management	238	109	25	18
Hotelli- ja ravintola-alan liikkeenjohdon ko	296	221	118	86
Matkailun liikkeenjohdon ko	63	54	22	18
Helsingin ammattikorkeakoulu	999	506	331	156
Kulttuuriala	43	24	22	13
Musiikin ko	23	18	13	10
Pop/jazz -musiikin ko	20	6	9	3
Tekniikan ja liikenteen ala	397	51	162	19
Rakennustekniikan ko	126	16	58	7
Sähkötekniikan ko	99	9	45	4
Tietotekniikan ko	106	20	38	5
Kone- ja tuotantotekniikan ko	66	6	21	3
Sosiaali-, terveys- ja liikunta-ala	506	395	127	111
Degree Programme in Nursing	146	92	15	11
Sosiaalialan ko	104	98	31	28
Hoitotyön ko	112	99	46	41
Optometrian ko	6	6	–	–
Radiografian ja sädehoidon ko	12	11	6	5
Suun terveydenhuollon ko	6	6	2	2
Degree Programme in Social Services	110	74	21	19
Ikääntyvien ja pitkäaikaissopilaiden hoidon jko	10	9	6	5
Matkailu-, ravitsemis- ja talousala	53	36	20	13
Palvelujen tuottamisen ja johtamisen ko	53	36	20	13
Helsingin liiketalouden ammattikorkeakoulu	1 459	796	336	213
Kulttuuriala	143	92	20	14
Viestinnän ko	143	92	20	14
Yhteiskuntatieteiden, liiketalouden ja hallinnon ala	874	527	178	138
Degree Programme in International Business	446	204	71	47
Liiketalouden ko	284	199	52	38
Degree Programme for Multilingual Management Assistants	131	111	45	43
Johdon assistenttityön ja kielten ko	13	13	10	10
Luonnontieteiden ala	299	77	94	21
Tietojenkäsittelyn ko	91	26	59	16
Degree Programme in Business Information Technology	208	51	35	5
Matkailu-, ravitsemis- ja talousala	143	100	44	40
Matkailun ko	38	34	20	19
Degree Programme in Tourism	105	66	24	21

Liitetaulukko 4 jatkuu

Ammattikorkeakoulu Koulutusala Hakukohde	Hakemuksia		Opiskelupaikan vastaanottaneita	
	Yhteensä	Naisia	Yhteensä	Naisia
Humanistinen ammattikorkeakoulu	89	65	46	33
Humanistinen ja kasvatustieteiden ala	63	43	29	19
Viittomakielentulkin koulutusohjelma	2	2	–	–
Kansalaistoiminnan ja nuorisotyön ko	61	41	29	19
Kulttuuriala	26	22	17	14
Kulttuuripalvelujen ko	26	22	17	14
Hämeen ammattikorkeakoulu	876	581	327	235
Kulttuuriala	81	77	27	24
Muotoilun ko, Tuotemuotoilun sv	1	1	1	1
Ohjaustoiminnan ko	80	76	26	23
Yhteiskuntatieteiden, liiketalouden ja hallinnon ala	352	206	106	80
Degree Programme in International Business	249	122	57	40
Liiketalouden ko	103	84	49	40
Luonnontieteiden ala	65	33	31	18
Tietojenkäsittelyn ko	65	33	31	18
Tekniikan ja liikenteen ala	95	28	37	6
Logistiikan ko	6	3	–	–
Tietotekniikan ko	39	8	21	1
Tuotantotalouden ko	1	1	1	1
Mediatekniikan ko	19	9	–	–
Tuotekehityksen ko	30	7	15	4
Luonnonvara- ja ympäristöala	61	40	26	17
Maaseutu- ja ympäristöalan ko	60	39	25	16
Puutarhatalouden ko	1	1	1	1
Sosiaali-, terveys- ja liikunta-ala	172	155	73	66
Sosiaalialan ko	107	94	45	39
Hoitotyön ko	65	61	28	27
Matkailu-, ravitsemis- ja talousala	50	42	27	24
Matkailun ko	50	42	27	24
Jyväskylän ammattikorkeakoulu	1 056	558	361	226
Kulttuuriala	82	31	23	12
Viestinnän ko	16	10	10	7
Degree programme in Music Management	66	21	13	5
Yhteiskuntatieteiden, liiketalouden ja hallinnon ala	369	217	84	66
Degree Programme in International Business	260	128	35	26
Liiketalouden ko	109	89	49	40
Luonnontieteiden ala	37	23	24	14
Tietojenkäsittelyn ko	37	23	24	14
Tekniikan ja liikenteen ala	248	73	124	46
Degree Programme in Logistics Engineering	115	22	32	8
Tietotekniikan ko	40	9	28	5
Kone- ja tuotantotekniikan ko	49	5	26	2
Laboratorioalan ko	28	25	25	22
Hyvinvointitekniikan jko	16	12	13	9

Liitetaulukko 4 jatkuu

Ammattikorkeakoulu Koulutusala Hakukohde	Hakemuksia		Opiskelupaikan vastaanottaneita	
	Yhteensä	Naisia	Yhteensä	Naisia
Luonnonvara- ja ympäristöala	35	19	16	7
Maaseutuelinkeinojen ko	35	19	16	7
Sosiaali-, terveys- ja liikunta-ala	88	53	20	17
Degree Programme in Nursing	88	53	20	17
Matkailu-, ravitsemis- ja talousala	197	142	70	64
Degree Programme in Facility Management	107	59	22	17
Palvelujen tuottamisen ja johtamisen ko	90	83	48	47
Kajaanin ammattikorkeakoulu	245	105	86	39
Yhteiskuntatieteiden, liiketalouden ja hallinnon ala	164	60	35	14
Degree Programme in International Business	157	56	30	11
Liiketalouden ko	7	4	5	3
Tekniikan ja liikenteen ala	32	6	26	5
Kone- ja tuotantotekniikan ko	32	6	26	5
Matkailu-, ravitsemis- ja talousala	49	39	25	20
Matkailun ko	49	39	25	20
Kemi-Tornion ammattikorkeakoulu	674	334	223	129
Kulttuuriala	24	14	15	6
Viestinnän ko	24	14	15	6
Yhteiskuntatieteiden, liiketalouden ja hallinnon ala	138	68	50	40
Degree Programme in Business Management	113	44	25	16
Liiketalouden ko	25	24	25	24
Luonnontieteiden ala	82	20	15	6
Degree Programme in Business Information Technology	82	20	15	6
Tekniikan ja liikenteen ala	199	33	64	6
Sähkötekniikan ko	34	5	26	2
Tietotekniikan ko	12	3	–	–
Degree Programme in Information Technology	117	22	12	3
Kone- ja tuotantotekniikan ko	36	3	26	1
Sosiaali-, terveys- ja liikunta-ala	231	199	79	71
Sosiaalialan ko	167	150	56	51
Hoitotyön ko, Hoitotyön sv	15	14	9	8
Hoitotyön ko, Nordic Studies in Nursing	49	35	14	12
Keski-Pohjanmaan ammattikorkeakoulu	566	220	123	63
Yhteiskuntatieteiden, liiketalouden ja hallinnon ala	205	61	35	19
Det samhällsvetenskapliga, företagsekonomiska och administrativa området				
Degree Programme in Business Management	180	45	18	9
Liiketalouden ko	2	2	–	–
UP i internationell handel	14	7	11	6
PK-sektorin yrittäjyyden ja liiketoimintaosaamisen jko	9	7	6	4
Tekniikan ja liikenteen ala	209	38	47	13
Tuotantotalouden ko	54	17	29	7
Kone- ja tuotantotekniikan ko	30	2	–	–
Degree Programme in Chemistry and Technology	125	19	18	6

Liitetaulukko 4 jatkuu

Ammattikorkeakoulu Koulutusala Hakukohde	Hakemuksia		Opiskelupaikan vastaanottaneita	
	Yhteensä	Naisia	Yhteensä	Naisia
Sosiaali-, terveys- ja liikunta-ala	152	121	41	31
Degree Programme in Nursing	63	40	23	16
Sosiaalialan ko	89	81	18	15
Kymenlaakson ammattikorkeakoulu	315	152	104	65
Kulttuuriala	21	18	12	11
Muotoilun ko	8	7	4	3
Viestinnän ko	6	5	4	4
Restauroinnin ko	7	6	4	4
Yhteiskuntatieteiden, liiketalouden ja hallinnon ala	182	77	28	18
Degree Programme in International Business	152	51	22	13
Liiketalouden ko	30	26	6	5
Luonnontieteiden ala	7	4	3	1
Tietojenkäsittelyn ko	7	4	3	1
Tekniikan ja liikenteen ala	50	3	24	1
Rakennustekniikan ko	1	–	1	–
Energiatekniikan ko	21	1	8	–
Kone- ja tuotantotekniikan ko	27	2	14	1
Merenkulun ko	1	–	1	–
Sosiaali-, terveys- ja liikunta-ala	55	50	37	34
Hoitotyön ko, Hoitotyön sv	33	31	21	21
Terveyden edistämisen ja ehkäisevän työn jko	22	19	16	13
Lahden ammattikorkeakoulu	767	388	281	171
Kulttuuriala	145	120	57	49
Kuvataiteen ko	16	13	11	11
Muotoilun ko	56	50	16	15
Musiikin ko	22	19	15	13
Viestinnän ko	51	38	15	10
Yhteiskuntatieteiden, liiketalouden ja hallinnon ala	204	86	50	35
Degree Programme in International Business	177	67	30	22
PK-sektorin yrittäjyyden ja liiketoimintaosaamisen jko	27	19	20	13
Luonnontieteiden ala	109	26	11	3
Degree Programme in Business Information Technology	109	26	11	3
Tekniikan ja liikenteen ala	119	11	62	4
Puutekniikan ko	32	2	14	–
Tietotekniikan ko	42	4	20	1
Kone- ja tuotantotekniikan ko	45	5	28	3
Sosiaali-, terveys- ja liikunta-ala	142	106	76	59
Sosiaalialan ko	18	17	14	14
Fysioterapian ko	11	11	8	8
Hoitotyön ko, Hoitotyön sv	50	45	30	27
Liikunnan ja vapaa-ajan ko	63	33	24	10
Matkailu-, ravitsemis- ja talousala	48	39	25	21
Palvelujen tuottamisen ja johtamisen ko	48	39	25	21
Laurea-ammattikorkeakoulu	1182	710	134	94
Yhteiskuntatieteiden, liiketalouden ja hallinnon ala	348	158	66	38
Degree Programme in Business Management	345	158	65	38
Liiketalouden ko	3	–	1	–

Liitetaulukko 4 jatkuu

Ammattikorkeakoulu	Hakemuksia		Opiskelupaikan vastaanottaneita	
Koulutusala				
Hakukohde	Yhteensä	Naisia	Yhteensä	Naisia
Luonnontieteiden ala	32	19	–	–
Tietojenkäsittelyn ko	32	19	–	–
Sosiaali-, terveys- ja liikunta-ala	802	533	68	56
Degree Programme in Nursing	304	168	15	13
Sosiaalialan ko	86	79	17	16
Hoitotyön ko	151	137	19	14
Degree Programme in Social Services	261	149	17	13
Mikkelin ammattikorkeakoulu	1 020	481	357	235
Humanistinen ja kasvatustieteiden ala	31	19	25	15
Kansalaistoiminnan ja nuorisotyön ko	31	19	25	15
Kulttuuriala	32	24	25	21
Muotoilun ko	2	1	2	1
Kulttuuripalvelujen ko	30	23	23	20
Yhteiskuntatieteiden, liiketalouden ja hallinnon ala	394	176	104	78
Degree Programme in Business Management	274	81	19	10
Liiketalouden ko	101	81	70	57
PK-sektorin yrittäjyyden ja liiketoimintaosaamisen jko	19	14	15	11
Tekniikan ja liikenteen ala	309	46	79	20
Tietotekniikan ko	22	2	20	2
Degree Programme in Information Technology	287	44	59	18
Luonnonvara- ja ympäristöala	9	3	9	3
Metsätalouden ko	9	3	9	3
Sosiaali-, terveys- ja liikunta-ala	164	141	79	66
Sosiaalialan ko	28	27	17	17
Fysioterapian ko	43	29	17	9
Hoitotyön ko, Hoitotyön sv	65	58	29	25
Hoitotyön ko	28	27	16	15
Matkailu-, ravitsemis- ja talousala	81	72	36	32
Matkailun ko	27	22	17	13
Palvelujen tuottamisen ja johtamisen ko	54	50	19	19
Oulun seudun ammattikorkeakoulu	1 029	484	347	198
Kulttuuriala	42	28	20	12
Kirjasto- ja tietopalvelun ko	14	12	4	3
Musiikin ko	17	6	9	3
Tanssinopettajan ko	11	10	7	6
Yhteiskuntatieteiden, liiketalouden ja hallinnon ala	355	202	93	73
Degree Programme in International Business	236	107	28	21
Liiketalouden ko	119	95	65	52
Luonnontieteiden ala	146	44	41	15
Tietojenkäsittelyn ko	18	11	6	5
Degree Programme in Business Information Technology	128	33	35	10
Tekniikan ja liikenteen ala	287	41	103	20
Automaatiotekniikan ko	1	–	–	–
Rakennustekniikan ko	38	8	24	4
Tietotekniikan ko	80	13	43	7
Degree Programme in Information Technology	149	17	26	7
Kone- ja tuotantotekniikan ko	6	1	4	1

Liitetaulukko 4 jatkuu

Ammattikorkeakoulu	Hakemuksia		Opiskelupaikan vastaanottaneita	
	Hakukohde	Yhteensä	Naisia	Yhteensä
Talotekniikan ko	4	–	1	–
Korjaus- ja täydennysrakentamisen jko	9	2	5	1
Luonnonvara- ja ympäristöala	60	42	45	34
Maaseutuelinkeinojen ko	32	19	24	16
Puutarhatalouden ko	28	23	21	18
Sosiaali-, terveys- ja liikunta-ala	139	127	45	44
Sosiaalialan ko	27	23	10	9
Bioanalytiikan ko	6	6	–	–
Fysioterapian ko	15	11	4	4
Hoitotyön ko	37	37	22	22
Kuntoutusohjauksen ja -suunnittelun ko	19	17	–	–
Optometrian ko	7	6	2	2
Radiografian ja sädehoidon ko	5	4	–	–
Suun terveydenhuollon ko	3	3	1	1
Toimintaterapian ko	20	20	6	6
Pirkanmaan ammattikorkeakoulu	723	572	184	147
Kulttuuriala	20	7	6	3
Musiikin ko	20	7	6	3
Yhteiskuntatieteiden, liiketalouden ja hallinnon ala	81	60	41	30
Liiketalouden ko	81	60	41	30
Sosiaali-, terveys- ja liikunta-ala	472	368	99	80
Degree Programme in Nursing	148	87	17	11
Sosiaalialan ko	75	58	18	13
Hoitotyön ko, Hoitotyön sv	198	181	41	36
Radiografian ja sädehoidon ko	51	42	23	20
Matkailu-, ravitsemis- ja talousala	150	137	38	34
Palvelujen tuottamisen ja johtamisen ko	150	137	38	34
Pohjois-Karjalan ammattikorkeakoulu	268	164	159	90
Kulttuuriala	46	34	31	22
Kuvataiteen ko	12	8	9	6
Muotoilun ko	20	17	16	13
Musiikin ko	7	4	6	3
Viestinnän ko	7	5	–	–
Yhteiskuntatieteiden, liiketalouden ja hallinnon ala	64	38	33	17
Degree Programme in International Business	54	30	24	10
Liiketalouden ko	10	8	9	7
Luonnontieteiden ala	17	10	12	7
Tietojenkäsittelyn ko	17	10	12	7
Luonnonvara- ja ympäristöala	79	31	62	24
Maaseutuelinkeinojen ko	33	22	25	17
Metsä- ja puutalouden markkinoinnin ko	20	3	16	2
Metsätalouden ko	26	6	21	5
Sosiaali-, terveys- ja liikunta-ala	55	45	17	17
Sosiaalialan ko	17	8	–	–
Bioanalytiikan ko	2	2	–	–
Fysioterapian ko	7	7	–	–
Hoitotyön ko, Hoitotyön sv	7	6	–	–
Hoitotyön ko, Terveystieteiden sv	22	22	17	17

Liitetaulukko 4 jatkuu

Ammattikorkeakoulu	Hakemuksia		Opiskelupaikan vastaanottaneita	
	Yhteensä	Naisia	Yhteensä	Naisia
Koulutusala				
Hakukohde				
Matkailu-, ravitsemis- ja talousala	7	6	4	3
Matkailun ko	7	6	4	3
Rovaniemen ammattikorkeakoulu	834	508	292	182
Yhteiskuntatieteiden, liiketalouden ja hallinnon ala	130	73	43	30
Degree Programme in International Business	72	27	22	12
Liiketalouden ko	58	46	21	18
Luonnontieteiden ala	56	37	29	24
Tietojenkäsittelyn ko	56	37	29	24
Tekniikan ja liikenteen ala	192	29	76	7
Rakennustekniikan ko	47	4	27	3
Tietotekniikan ko	33	8	14	2
Degree Programme in Information Technology	67	13	12	1
Kone- ja tuotantotekniikan ko	45	4	23	1
Sosiaali-, terveys- ja liikunta-ala	197	180	63	59
Sosiaalialan ko	83	79	20	19
Hoitotyön ko	114	101	43	40
Matkailu-, ravitsemis- ja talousala	259	189	81	62
Matkailun ko	169	143	60	48
Degree Programme in Tourism	90	46	21	14
Satakunnan ammattikorkeakoulu	339	190	167	94
Yhteiskuntatieteiden, liiketalouden ja hallinnon ala	159	93	64	43
Degree Programme in International Business and Marketing Logistics	74	29	27	13
Liiketalouden ko	85	64	37	30
Tekniikan ja liikenteen ala	82	2	52	-
Kone- ja tuotantotekniikan ko	37	2	25	-
Merenkulun ko	45	-	27	-
Sosiaali-, terveys- ja liikunta-ala	98	95	51	51
Hoitotyön ko, Hoitotyön sv	42	41	26	26
Kuntoutusohjauksen ja -suunnittelun ko	56	54	25	25
Savonia-ammattikorkeakoulu	1 094	476	370	190
Kulttuuriala	74	65	48	43
Muotoilun ko	35	33	23	22
Musiikin ko	21	19	17	15
Viestinnän ko	7	4	3	2
Tanssinopettajan ko	11	9	5	4
Yhteiskuntatieteiden, liiketalouden ja hallinnon ala	404	178	72	47
Degree Programme in International Business	345	130	56	34
Liiketalouden ko	59	48	16	13
Tekniikan ja liikenteen ala	434	75	163	28
Tietotekniikan ko	50	7	38	5
Degree Programme in Information Technology	150	23	30	5
Kone- ja tuotantotekniikan ko	41	-	36	-
Palopäällystön ko	48	-	20	-
Degree Programme in Mechanical Engineering and Production Technology	96	13	20	6
Hyvinvointiteknologian jko	49	32	19	12

Liitetaulukko 4 jatkuu

Ammattikorkeakoulu Koulutusala Hakukohde	Hakemuksia		Opiskelupaikan vastaanottaneita	
	Yhteensä	Naisia	Yhteensä	Naisia
Luonnonvara- ja ympäristöala	19	12	14	8
Maaseutuelinkeinojen ko	19	12	14	8
Sosiaali-, terveys- ja liikunta-ala	114	104	55	49
Sosiaalialan ko	26	25	15	15
Bioanalytiikan ko	9	8	3	3
Fysioterapian ko	1	1	–	–
Hoitotyön ko	58	52	28	24
Radiografian ja sädehoidon ko	10	8	5	3
Suun terveydenhuollon ko	10	10	4	4
Matkailu-, ravitsemis- ja talousala	49	42	18	15
Hotelli- ja ravintola-alan ko	49	42	18	15
Seinäjoen ammattikorkeakoulu	168	118	106	83
Yhteiskuntatieteiden, liiketalouden ja hallinnon ala	93	62	51	39
Liiketalouden ko	28	22	21	16
Degree Programme in International Business/Diplomstudiegang in Internationaler Betriebswirtschaft	53	30	21	15
PK-sektorin yrittäjyyden ja liiketoimintaosaamisen jko	12	10	9	8
Luonnonvara- ja ympäristöala	46	28	29	19
Maaseutuelinkeinojen ko	46	28	29	19
Matkailu-, ravitsemis- ja talousala	29	28	26	25
Palvelujen tuottamisen ja johtamisen ko	29	28	26	25
Svenska yrkeshögskolan	106	61	62	34
Kultur	1	–	1	–
UP för musik, la för musiker	1	–	1	–
Teknik och kommunikation	11	–	10	–
UP för produktionsekonomi	2	–	2	–
UP för byggnadsteknik	2	–	1	–
UP för maskin- och produktionsteknik	7	–	7	–
Social-, hälso- och idrottsområdet	94	61	51	34
Degree Programme in Nursing	59	28	30	15
UP för det sociala området	34	32	20	18
UP för skönhetsbranschen	1	1	1	1
Tampereen ammattikorkeakoulu	111	524	236	134
Kulttuuriala	43	33	16	13
Kuvataiteen ko	43	33	16	13
Yhteiskuntatieteiden, liiketalouden ja hallinnon ala	607	341	75	56
Degree Programme in International Business	386	169	45	32
Liiketalouden ko	221	172	30	24
Luonnontieteiden ala	97	55	20	10
Tietojenkäsittelyn ko	97	55	20	10
Tekniikan ja liikenteen ala	364	95	125	55
Degree Programme in Environmental Engineering	193	57	57	40
Rakennustekniikan ko	104	19	36	9
Kone- ja tuotantotekniikan ko	67	19	32	6

Liitetaulukko 4 jatkuu

Ammattikorkeakoulu Koulutusala Hakukohde	Hakemuksia		Opiskelupaikan vastaanottaneita	
	Yhteensä	Naisia	Yhteensä	Naisia
Turun ammattikorkeakoulu	1 320	784	396	237
Kulttuuriala	95	69	43	35
Kirjasto- ja tietopalvelun ko	63	46	19	17
Muotoilun ko	22	15	15	11
Musiikin ko	10	8	9	7
Yhteiskuntatieteiden, liiketalouden ja hallinnon ala	443	299	115	69
Degree Programme in International Business	291	188	67	51
Liiketalouden ko	108	89	34	29
Degree Programme in International Business/Diplomstudiegang in Internationaler Betriebswirtschaft	44	22	14	9
Luonnontieteiden ala	125	41	42	20
Tietojenkäsittelyn ko	32	14	20	10
Degree Programme in Business Information Technology	93	27	22	10
Tekniikan ja liikenteen ala	252	31	102	8
Tietotekniikan ko	56	5	46	5
Degree Programme in Information Technology	159	25	30	3
Kone- ja tuotantotekniikan ko	37	1	26	–
Sosiaali-, terveys- ja liikunta-ala	405	344	94	85
Degree Programme in Nursing	130	77	20	13
Sosiaalialan ko	119	113	21	19
Bioanalytiikan ko	3	3	1	1
Hoitotyön ko	146	144	48	48
Radiografian ja sädehoidon ko	2	2	1	1
Suun terveydenhuollon ko	5	5	3	3
Vaasan ammattikorkeakoulu	1 026	362	261	124
Yhteiskuntatieteiden, liiketalouden ja hallinnon ala	344	147	69	43
Degree Programme in International Business	243	74	44	23
Liiketalouden ko	95	67	23	18
PK-sektorin yrittäjyyden ja liiketoimintaosaamisen jko	6	6	2	2
Luonnontieteiden ala	56	30	16	7
Tietojenkäsittelyn ko	56	30	16	7
Tekniikan ja liikenteen ala	405	91	128	36
Ympäristötekniikan ko	37	16	–	–
Rakennustekniikan ko	41	10	20	4
Sähkötekniikan ko	54	10	29	5
Degree Programme in Information Technology	245	51	58	24
Kone- ja tuotantotekniikan ko	28	4	21	3
Matkailu-, ravitsemis- ja talousala	221	94	48	38
Degree Programme in Hotel and Restaurant Business	183	63	30	23
Hotelli- ja ravintola-alan ko	38	31	18	15
Yrkeshögskolan Sydväst	82	41	57	21
Det samhällsvetenskapliga, företagsekonomiska och administrativa området	5	3	5	3
UP i företagsekonomi	5	3	5	3
Teknik och kommunikation	36	–	32	–
UP för byggnadsteknik	2	–	2	–
UP för sjöfart	31	–	27	–
UP i elektroteknik	1	–	1	–
UP i informationsteknik	2	–	2	–

Liitetaulukko 4 jatkuu

Ammattikorkeakoulu Koulutusala Hakukohde	Hakemuksia		Opiskelupaikan vastaanottaneita	
	Yhteensä	Naisia	Yhteensä	Naisia
Social-, hälso- och idrottsområdet	41	38	20	18
UP för det sociala området	38	35	17	15
UP för idrott och hälsopromotion	3	3	3	3

Postitus
2 lk kirje

Port Payé
Finlande
126676
Suomen
Posti Oyj

SVT Suomen virallinen tilasto
Finlands officiella statistik
Official Statistics of Finland

Koulutus 2005:1
Utbildning
Education

Lisätietoja – Förfrågningar – Inquiries:
Miikka Paajavuori (09) 1734 3678
Leena-Marja Åkerblom (09) 1734 3277
Liisa Nahkuri (09) 1734 3276

Vastaava tilastojohtaja – Ansvarig statistikdirektör – Director in charge:
Riitta Harala

Koulutus-sarjan julkaisut vuonna 2005:

Tuote nro
9538 Korkeakouluihin hakeneet ja hyväksytyt 2004 (ilmestynyt)
9848 Koulutuksen järjestäjät ja oppilaitokset 2004 (huhtikuu)

Korkeakouluihin hakeneet ja hyväksytyt -julkaisu ilmestyy viimeistä kertaa tässä muodossa. Jatkossa tietojen julkaisemisesta vastaa Opetushallituksen opiskelijavalintapalvelut-yksikkö.