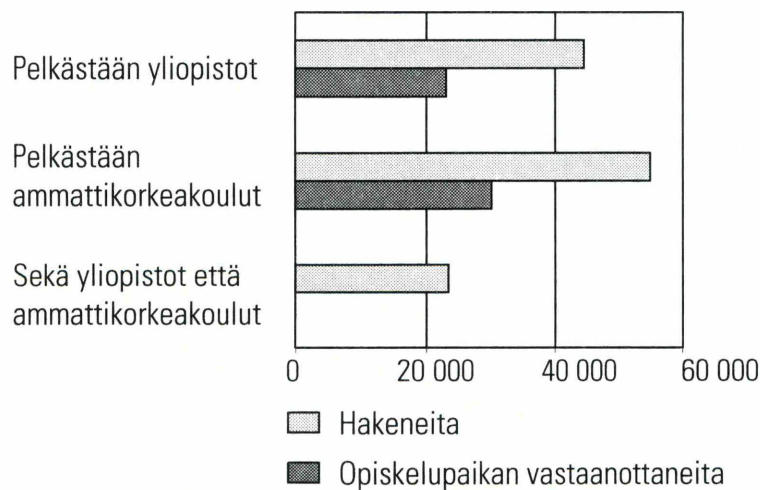


# Korkeakouluihin hakeneet ja hyväksytyt 2002

*Yliopistoihin ja ammattikorkeakouluihin hakeneet ja  
hyväksytyistä opiskelupaikan vastaanottaneet 2002*



# Sisältö

|    |                                                             |    |
|----|-------------------------------------------------------------|----|
| 1. | Johdanto . . . . .                                          | 3  |
| 2. | Yliopistoihin hakeutuminen ja pääsy 2002 . . . . .          | 4  |
| 3. | Ammattikorkeakouluihin hakeutuminen ja pääsy 2002 . . . . . | 11 |
| 4. | Aineisto ja käsitteet . . . . .                             | 16 |

## Liitetaulukot:

|    |                                                                                                                                                                                                                                         |    |
|----|-----------------------------------------------------------------------------------------------------------------------------------------------------------------------------------------------------------------------------------------|----|
| 1. | Yliopistoihin hakeneet ja hyväksytyistä opiskelupaikan vastaanottaneet yliopiston, tiedekunnan ja hakukohteen mukaan 2002 . . . . .                                                                                                     | 20 |
| 2. | Erillisvalinnoilla yliopistoihin hakeneet ja hyväksytyistä opiskelupaikan vastaanottaneet yliopiston, tiedekunnan ja hakukohteen mukaan 2002 . . . . .                                                                                  | 34 |
| 3. | Ammattikorkeakoulujen yhteishaussa hakeneet ja hyväksytyistä opiskelupaikan vastaanottaneet ammattikorkeakoulun, koulutusalan ja hakukohteen mukaan 2002. . .                                                                           | 45 |
| 4. | Ammattikorkeakoulujen yhteishaun ulkopuoliseen koulutukseen (vieraskielinen koulutus ja aikuiskoulutus) hakeneet ja hyväksytyistä opiskelupaikan vastaanottaneet ammattikorkeakoulun, koulutusalan ja hakukohteen mukaan 2002 . . . . . | 61 |

## Taulukoissa käytetyt symbolit

|                                                                                                                                              |    |
|----------------------------------------------------------------------------------------------------------------------------------------------|----|
| Ei mitään ilmoitettavaa . . . . .                                                                                                            | -  |
| Tietoa ei ole saatu tai se on liian epävarma esitettäväksi . . . . .                                                                         | .. |
| Kaikki valintakelpoiset hyväksyttiin (valintakelpoisuus tarkoittaa esimerkiksi, että koulutus edellyttää hyväksytyä valintakoetta) . . . . . | ++ |
| Ketään ei hyväksytty kyseiseen hakukohteeseen kyseisellä pohjakoulutuksella . . . . .                                                        | -- |

# 1. Johdanto

## Korkeakouluihin hakeneita 122 800, opiskelupaikan saaneita 53 100

Korkeakouluihin haki syksyllä 2002 alkavaan koulutukseen yhteensä 122 800 henkilöä, näistä 53 100 hyväksyttiin ja otti opiskelupaikan vastaan. Hakeneista 19 prosenttia eli 23 400 haki sekä yliopistoon että ammattikorkeakouluun. Pelkästään yliopistoihin haki 44 500 ja pelkästään ammattikorkeakouluihin 54 900. Yhden opiskelupaikan säännöksen mukaan yliopistoihin ja ammattikorkeakouluihin hyväksytyt voi samana lukuvuonna ottaa vastaan vain yhden korkeakoulututkintoon johtavan opiskelupaikan. Hyväksytyistä opiskelupaikan vastaanotti yliopistoissa 23 000 ja ammattikorkeakouluissa 30 100. Korkeakouluihin hakeneiden määrä kasvoi edellisestä syksystä 2 400:lla, mutta opiskelupaikan saaneiden määrä väheni 2 300:lla.

Naisia korkeakouluihin hakeneista oli 58 prosenttia ja opiskelupaikan vastaanottaneista 54 prosenttia. Naisien osuus opiskelupaikan vastaanottaneissa laski yhden prosenttiyksikön edelliseen syksyyn verrattuna. Naisista 22 prosenttia haki sekä yliopistoihin että ammattikorkeakouluihin. Miehillä vastaava osuus oli 15 prosenttia. Opiskelupaikan vastaanottaneista nuorimpaan 19-vuo-

tiaiden ja nuorempien ikäryhmään kuului 25 prosenttia ja hakeneista 21 prosenttia. Vähintään 25-vuotiaita opiskelupaikan vastaanottaneista oli 25 prosenttia ja hakeneista 29 prosenttia. Nuorimmassa ikäryhmässä haettiin muita innokkaammin yhtä aikaa sekä yliopistoon että ammattikorkeakouluun. Molempiin hakeneiden osuus ikäryhmän kaikista hakeneista oli 19-vuotiaiden ja nuorempien ikäryhmässä 31 prosenttia, kun se vastaavasti yli 25-vuotiaiden ryhmässä oli 16 prosenttia.

Korkeakoulupaikan vastaanottaneita oli lähes kaikissa ikäryhmissä ammattikorkeakouluissa enemmän kuin yliopistoissa, mutta erot poikkeavat ikäryhmittäin huomattavasti. Nuorimmassa ikäryhmässä ammattikorkeakoulusta opiskelupaikan vastaanottaneita oli hieman vähemmän kuin yliopistopuolella. Myös 25–29-vuotiaissa opiskelupaikan vastaanottaneita oli suunnilleen yhtä monta molemmilla sektoreilla, mutta esimerkiksi 35–39-vuotiaissa ammattikorkeakouluissa opiskelupaikan vastaanottaneiden määrä oli miltei kaksinkertainen verrattuna yliopistojen vastaavaan. Pelkästään ammattikorkeakouluihin haettiin useammin kuin pelkästään yliopistoihin.

**Taulukko 1.1**

**Yliopistoihin ja ammattikorkeakouluihin hakeneet ja hyväksytyistä opiskelupaikan vastaanottaneet henkilöt sukupuolen mukaan 2002**

| Hakukohde                                      | Hakeneita      |               |               | Opiskelupaikan vastaanottaneita |               |               |
|------------------------------------------------|----------------|---------------|---------------|---------------------------------|---------------|---------------|
|                                                | Yhteensä       | Miehiä        | Naisia        | Yhteensä                        | Miehiä        | Naisia        |
| Pelkästään yliopistokoulutukseen               | 44 515         | 18 861        | 25 654        | 23 043                          | 10 208        | 12 835        |
| Pelkästään ammattikorkeakoulutukseen           | 54 931         | 25 067        | 29 864        | 30 102                          | 14 053        | 16 049        |
| Sekä yliopisto- että ammattikorkeakoulutukseen | 23 362         | 7 718         | 15 644        | –                               | –             | –             |
| <b>Yhteensä</b>                                | <b>122 808</b> | <b>51 646</b> | <b>71 162</b> | <b>53 145</b>                   | <b>24 261</b> | <b>28 884</b> |

## 2. Yliopistoihin hakeutuminen ja pääsy 2002

### Opiskelupaikka yliopistoon 23 000:lle

Yliopistoihin haki syksyllä 2002 alkavaan koulutukseen 67 900 henkilöä. Koska sama henkilö voi hakea useampaan eri hakukohteeseen, oli näillä henkilöillä hakemuksia yhteensä 153 700. Henkilö voi ottaa vastaan vain yhden korkeakoulupaikan, mutta tulla hyväksytyksi useisiin eri hakukohteisiin. Näitä eri hakukohteisiin hyväksymisiä oli yhteensä 29 400. Yliopistoihin hyväksytyistä opiskelupaikan vastaanotti 23 000 henkilöä, joista 3 600 tuli hyväksytyksi erillisvalinnan kautta (liitetaulukko 2). Erillisvalinnan hakukohteisiin jätettiin 13 400 hakemusta ja hyväksymisiä oli 4 100. Yliopistosta opiskelupaikan vastaanottaneiden määrä kasvoi edellisestä vuodesta yhden prosentin ja hakeneiden määrä neljä prosenttia.

Yliopistoihin hakeneista 61 prosenttia oli naisia ja opiskelupaikan vastaanottaneista 56 prosenttia, mikä on suunnilleen saman verran kuin edellisinäkin vuosina. Naiset ovat enemmistönä useimmilla opintoaloilla. Ainoastaan teknillistieteellisellä alalla miehiä on edelleen selvä enemmistö opiskelupaikan vastaanottaneista, 78 prosenttia. Myös luonnontieteellisellä, liikuntatieteellisellä, kauppatieteellisellä ja kuvataidealalla opiskelupaikan vastaanottaneissa miehiä oli hieman yli puolet.

Opiskelupaikan vastaanottaneista 28 prosenttia oli 19-vuotiaita tai nuorempia, miehistä 34 prosent-

**Taulukko 2.1**  
Yliopistoihin hakeneet ja hyväksytyt/opiskelupaikan vastaanottaneet henkilöt 1994–2002

| Vuosi | Hakeneita | Hyväksytyjä / opiskelupaikan vastaanottaneita <sup>1)</sup> |
|-------|-----------|-------------------------------------------------------------|
| 1994  | 58 736    | 16 743                                                      |
| 1995  | 61 040    | 18 045                                                      |
| 1996  | 61 439    | 18 308                                                      |
| 1997  | 61 869    | 18 614                                                      |
| 1998  | 58 867    | 19 323                                                      |
| 1999  | 61 801    | 21 037                                                      |
| 2000  | 64 290    | 21 494                                                      |
| 2001  | 64 960    | 22 822                                                      |
| 2002  | 67 877    | 23 043                                                      |

<sup>1)</sup> Vuosien 1994–1999 luvut tarkoittavat hyväksytyjä henkilöitä ja vuosien 2000–2002 luvut hyväksytyistä opiskelupaikan vastaanottaneita henkilöitä.

tia ja naisista 24 prosenttia. Hakeneissa 19-vuotiaiden tai nuorempien osuus oli 23 prosenttia. Nuorimassa ikäluokassa hakijoista 42 prosenttia sai opiskelupaikan yliopistosta. Opiskelupaikan vastaanottaneista 24 prosenttia oli vähintään 25-vuotiaita. Hakijoista vähintään 25-vuotiaiden osuus oli vastaavasti 28 prosenttia.

**Taulukko 2.2**  
Yliopistoihin hakeneet ja hyväksytyistä opiskelupaikan vastaanottaneet henkilöt iän ja sukupuolen mukaan 2002

| Ikä             | Hakeneita     |               |               | Opiskelupaikan vastaanottaneita |               |               |
|-----------------|---------------|---------------|---------------|---------------------------------|---------------|---------------|
|                 | Yhteensä      | Miehiä        | Naisia        | Yhteensä                        | Miehiä        | Naisia        |
| –19             | 15 530        | 6 139         | 9 391         | 6 554                           | 3 439         | 3 115         |
| 20              | 11 563        | 3 654         | 7 909         | 4 046                           | 1 345         | 2 701         |
| 21              | 8 324         | 3 602         | 4 722         | 2 773                           | 1 219         | 1 554         |
| 22              | 5 355         | 2 347         | 3 008         | 1 637                           | 761           | 876           |
| 23              | 4 324         | 1 758         | 2 566         | 1 301                           | 544           | 757           |
| 24              | 3 672         | 1 544         | 2 128         | 1 099                           | 490           | 609           |
| 25–29           | 10 165        | 4 432         | 5 733         | 3 048                           | 1 442         | 1 606         |
| 30–34           | 3 482         | 1 398         | 2 084         | 898                             | 373           | 525           |
| 35–39           | 2 356         | 815           | 1 541         | 652                             | 250           | 402           |
| 40–             | 3 106         | 890           | 2 216         | 1 035                           | 345           | 690           |
| <b>Yhteensä</b> | <b>67 877</b> | <b>26 579</b> | <b>41 298</b> | <b>23 043</b>                   | <b>10 208</b> | <b>12 835</b> |

## Åbo Akademin hakijoista yli 50 prosentille opiskelupaikka, Teatterikorkeakoulun hakijoista 6 prosentille

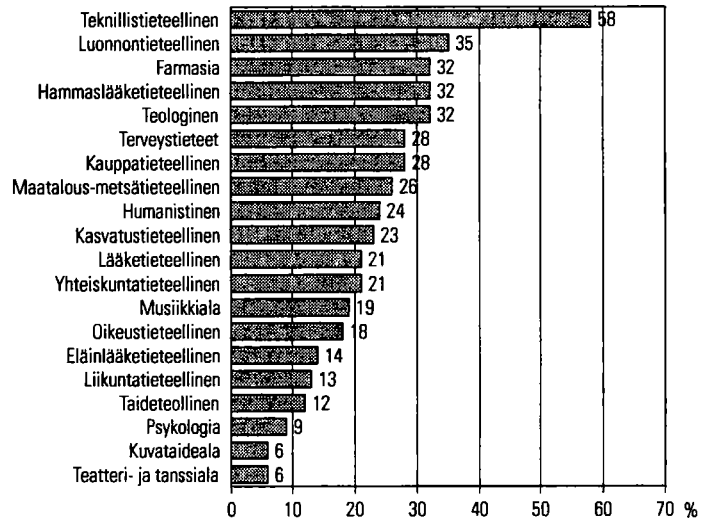
Opiskelupaikan vastaanottaneiden osuudessa hakeneista on eroja sekä yliopistojen että opintoalojen välillä. Vuonna 2002 Åbo Akademiin hakeneista hyväksyttiin ja otti opiskelupaikan vastaan 52 prosenttia. Teknilliseen korkeakouluun hakeneista opiskelupaikan sai 46 prosenttia ja Svenska handelshögskolanin hakeneista 42 prosenttia. Vastaavasti Teatterikorkeakouluun ja Kuvataideakatemiaan hakeneista opiskelupaikan sai 6 prosenttia.

Teknillistieteelliselle opintoalalle hakeneista 58 prosenttia hyväksyttiin ja otti opiskelupaikan vastaan. Vaikeinta oli päästä teatteri- ja tanssialan sekä kuvataidealan koulutukseen, jossa vastaavat osuudet olivat 6 prosenttia.

Opiskelupaikan vastaanottaneista todistusten perusteella ilman valintakoetta hyväksytyjä henkilöitä oli 5 200. Näistä 35 prosenttia oli teknillistieteellisellä opintoalalla ja 33 prosenttia luonnontieteellisellä opintoalalla.

Taulukoissa 2.3 ja 2.4 on esitetty hakeneet ja hyväksytyistä opiskelupaikan vastaanottaneet yliopistoittain ja opintoaloittain. Opiskelupaikan vastaanottaneena henkilö on molempien taulukoiden luvuissa vain yhteen kertaan, mutta eri yliopistoissa samoin kuin eri opintoaloilla sama henkilö voi esiintyä haki-

**Kuvio 2.1**  
Opiskelupaikan vastaanottaneiden osuus (%) opintoalalle hakeneista 2002 (opetushallinnon luokitus)



**Taulukko 2.3**  
Yliopistoihin hakeneet ja opiskelupaikan vastaanottaneet yliopistoittain 2002

| Yliopisto                             | Hakemuksia haku-kohteittain | Hakeneita henkilöitä yliopistoittain |               | Valintakokeisiin osallistuneita haku-kohteittain | Valintakokeisiin osallistuneita henkilöitä yliopistoittain |               | Hyväksymisiä haku-kohteittain | Opiskelupaikan vastaanottaneita |               |
|---------------------------------------|-----------------------------|--------------------------------------|---------------|--------------------------------------------------|------------------------------------------------------------|---------------|-------------------------------|---------------------------------|---------------|
|                                       |                             | Yhteensä                             | Naisia        |                                                  | Yhteensä                                                   | Naisia        |                               | Yhteensä                        | Naisia        |
| Helsingin kauppakorkeakoulu           | 3 073                       | 2 803                                | 1 274         | 2 178                                            | 2 005                                                      | 933           | 746                           | 614                             | 271           |
| Helsingin yliopisto                   | 29 900                      | 19 844                               | 13 372        | 19 027                                           | 12 852                                                     | 8 766         | 5 575                         | 4 315                           | 2 889         |
| Joensuun yliopisto                    | 7 753                       | 5 516                                | 3 870         | 3 842                                            | 2 886                                                      | 1 975         | 1 808                         | 1 258                           | 840           |
| Jyväskylän yliopisto                  | 16 445                      | 10 644                               | 7 400         | 7 216                                            | 5 131                                                      | 3 635         | 2 714                         | 1 805                           | 1 226         |
| Kuopion yliopisto                     | 3 913                       | 3 049                                | 1 991         | 2 386                                            | 1 894                                                      | 1 348         | 1 321                         | 1 082                           | 703           |
| Kuvataideakatemia                     | 580                         | 580                                  | 375           | 46                                               | 46                                                         | 22            | 37                            | 37                              | 15            |
| Lapin yliopisto                       | 3 261                       | 2 649                                | 1 909         | 1 782                                            | 1 464                                                      | 1 048         | 674                           | 605                             | 462           |
| Lappeenrannan teknillinen korkeakoulu | 4 272                       | 2 342                                | 758           | 2 722                                            | 1 550                                                      | 512           | 980                           | 854                             | 250           |
| Oulun yliopisto                       | 15 531                      | 8 756                                | 5 353         | 7 893                                            | 4 722                                                      | 2 861         | 2 944                         | 2 281                           | 1 151         |
| Sibelius-Akatemia                     | 884                         | 827                                  | 477           | 817                                              | 770                                                        | 445           | 160                           | 157                             | 87            |
| Svenska handelshögskolan              | 1 002                       | 925                                  | 406           | 486                                              | 486                                                        | 214           | 418                           | 384                             | 172           |
| Taideteollinen korkeakoulu            | 2 561                       | 2 555                                | 1 691         | 2 557                                            | 2 551                                                      | 1 687         | 236                           | 231                             | 140           |
| Tampereen teknillinen korkeakoulu     | 9 708                       | 3 913                                | 1 057         | 5 492                                            | 2 164                                                      | 558           | 1 808                         | 1 603                           | 344           |
| Tampereen yliopisto                   | 18 266                      | 13 163                               | 9 274         | 9 929                                            | 7 188                                                      | 4 937         | 2 300                         | 1 790                           | 1 241         |
| Teatterikorkeakoulu                   | 1 662                       | 1 565                                | 1 085         | 1 648                                            | 1 555                                                      | 1 081         | 89                            | 88                              | 52            |
| Teknillinen korkeakoulu               | 10 740                      | 3 955                                | 1 056         | 7 759                                            | 2 601                                                      | 674           | 2 047                         | 1 825                           | 407           |
| Turun kauppakorkeakoulu               | 1 799                       | 1 786                                | 897           | 1 460                                            | 1 455                                                      | 730           | 367                           | 355                             | 181           |
| Turun yliopisto                       | 16 700                      | 10 809                               | 7 560         | 8 939                                            | 6 100                                                      | 4 274         | 3 079                         | 2 041                           | 1 379         |
| Vaasan yliopisto                      | 2 444                       | 1 832                                | 1 056         | 1 673                                            | 1 293                                                      | 736           | 883                           | 726                             | 388           |
| Åbo Akademi                           | 3 222                       | 1 906                                | 1 167         | 1 820                                            | 1 072                                                      | 710           | 1 218                         | 992                             | 637           |
| <b>Yhteensä</b>                       | <b>153 716</b>              | <b>99 419</b>                        | <b>62 028</b> | <b>89 672</b>                                    | <b>59 785</b>                                              | <b>37 146</b> | <b>29 404</b>                 | <b>23 043</b>                   | <b>12 835</b> |

**Taulukko 2.4****Yliopistoihin hakeneet ja opiskelupaikan vastaanottaneet opintoaloittain (opetushallinnon luokitus) 2002**

| Opintoala                   | Hakemuksia haku-kohteittain | Hakeneita henkilöitä opintoaloittain |               | Valintakokeisiin osallistumisia haku-kohteittain |               | Valintakokeisiin osallistuneita henkilöitä opintoaloittain |               | Hyväksymisiä haku-kohteittain | Opiskelupaikan vastaanottaneita |  |
|-----------------------------|-----------------------------|--------------------------------------|---------------|--------------------------------------------------|---------------|------------------------------------------------------------|---------------|-------------------------------|---------------------------------|--|
|                             |                             | Yhteensä                             | Naisia        | Yhteensä                                         | Naisia        | Yhteensä                                                   | Naisia        |                               |                                 |  |
| Eläinlääketieteellinen      | 402                         | 402                                  | 370           | 346                                              | 346           | 320                                                        | 55            | 55                            | 54                              |  |
| Farmasia                    | 1 596                       | 1 300                                | 1 097         | 1 273                                            | 1 018         | 867                                                        | 460           | 422                           | 361                             |  |
| Hammaslääketieteellinen     | 259                         | 258                                  | 183           | 222                                              | 222           | 156                                                        | 83            | 83                            | 55                              |  |
| Humanistinen                | 22 684                      | 13 337                               | 9 722         | 14 789                                           | 8 850         | 6 580                                                      | 4 041         | 3 170                         | 2 470                           |  |
| Kasvatustieteellinen        | 26 387                      | 10 349                               | 8 508         | 7 802                                            | 3 941         | 3 360                                                      | 2 693         | 2 333                         | 1 957                           |  |
| Kauppatieteellinen          | 12 310                      | 9 521                                | 4 326         | 8 381                                            | 6 479         | 2 999                                                      | 2 935         | 2 638                         | 1 240                           |  |
| Kuvataideala                | 580                         | 580                                  | 375           | 46                                               | 46            | 22                                                         | 37            | 37                            | 15                              |  |
| Liikuntatieteellinen        | 1 587                       | 893                                  | 435           | 558                                              | 364           | 187                                                        | 119           | 117                           | 58                              |  |
| Luonnontieteellinen         | 24 829                      | 11 360                               | 5 738         | 13 148                                           | 5 453         | 2 902                                                      | 7 474         | 3 982                         | 1 902                           |  |
| Lääketieteellinen           | 3 110                       | 2 873                                | 1 960         | 2 628                                            | 2 457         | 1 682                                                      | 608           | 607                           | 409                             |  |
| Maatalous-metsätieteellinen | 1 522                       | 1 480                                | 955           | 1 292                                            | 1 256         | 810                                                        | 480           | 384                           | 251                             |  |
| Musiikkiala                 | 884                         | 827                                  | 477           | 817                                              | 770           | 445                                                        | 160           | 157                           | 87                              |  |
| Oikeustieteellinen          | 2 951                       | 2 908                                | 1 729         | 2 325                                            | 2 297         | 1 390                                                      | 530           | 529                           | 356                             |  |
| Psykologia                  | 2 021                       | 1 733                                | 1 487         | 1 288                                            | 1 117         | 971                                                        | 162           | 159                           | 134                             |  |
| Taideteollinen              | 3 068                       | 2 940                                | 1 976         | 2 901                                            | 2 814         | 1 881                                                      | 374           | 352                           | 226                             |  |
| Teatteri- ja tanssiala      | 2 476                       | 1 849                                | 1 295         | 2 297                                            | 1 674         | 1 192                                                      | 103           | 102                           | 60                              |  |
| Teknillistieteellinen       | 28 523                      | 8 704                                | 2 255         | 18 065                                           | 4 872         | 1 178                                                      | 5 765         | 5 028                         | 1 086                           |  |
| Teologinen                  | 1 007                       | 969                                  | 624           | 828                                              | 802           | 523                                                        | 326           | 306                           | 192                             |  |
| Terveystieteet              | 2 187                       | 1 407                                | 1 237         | 1 036                                            | 629           | 579                                                        | 429           | 398                           | 365                             |  |
| Yhteiskuntatieteellinen     | 15 333                      | 10 338                               | 6 829         | 9 630                                            | 6 455         | 4 274                                                      | 2 570         | 2 184                         | 1 557                           |  |
| <b>Yhteensä</b>             | <b>153 716</b>              | <b>84 028</b>                        | <b>51 578</b> | <b>89 672</b>                                    | <b>51 862</b> | <b>32 318</b>                                              | <b>29 404</b> | <b>23 043</b>                 | <b>12 835</b>                   |  |

jana useampaan kertaan. Näin ollen esim. teknillistieteelliselle opintoalalle useampaan yliopistoon hakenut henkilö on tämän opintoalan hakijana (taulukossa 2.4

ja kuviossa 2.1) vain yhteen kertaan, mutta voi olla vastaavasti hakijana useampaan eri teknilliseen korkeakouluun (taulukossa 2.3).

**Taulukko 2.5**
**Opiskelupaikan vastaanottaneet yliopiston ja opintoalan (opetushallinnon luokitus) mukaan 2002**

| Opintoala                   | Opiskelupaikan vastaanottaneita |            |              |              |              |              |           |            |            |              |            |
|-----------------------------|---------------------------------|------------|--------------|--------------|--------------|--------------|-----------|------------|------------|--------------|------------|
|                             | Yhteensä                        | Yliopisto  |              |              |              |              |           |            |            |              |            |
|                             |                                 | HKKK       | HY           | JoY          | JY           | KY           | KuvA      | LaY        | LTKK       | OY           | SibA       |
| Eläinlääketieteellinen      | 55                              | –          | 55           | –            | –            | –            | –         | –          | –          | –            | –          |
| Farmasia                    | 422                             | –          | 190          | –            | –            | 208          | –         | –          | –          | –            | –          |
| Hammaslääketieteellinen     | 83                              | –          | 41           | –            | –            | –            | –         | –          | 42         | –            | –          |
| Humanistinen                | 3 170                           | –          | 939          | 234          | 440          | –            | –         | –          | 271        | –            | –          |
| Kasvatustieteellinen        | 2 333                           | –          | 516          | 346          | 279          | –            | –         | 145        | –          | 307          | –          |
| Kauppätieteellinen          | 2 638                           | 614        | –            | 57           | 188          | 51           | –         | –          | 184        | 149          | –          |
| Kuvataideala                | 37                              | –          | –            | –            | –            | –            | 37        | –          | –          | –            | –          |
| Liikuntatieteellinen        | 117                             | –          | –            | –            | 117          | –            | –         | –          | –          | –            | –          |
| Luonnontieteellinen         | 3 982                           | –          | 1 131        | 321          | 444          | 435          | –         | –          | –          | 633          | –          |
| Lääketieteellinen           | 607                             | –          | 123          | –            | –            | 134          | –         | –          | –          | 123          | –          |
| Maatalous-metsätieteellinen | 384                             | –          | 330          | 54           | –            | –            | –         | –          | –          | –            | –          |
| Musiikkiala                 | 157                             | –          | –            | –            | –            | –            | –         | –          | –          | –            | 157        |
| Oikeustieteellinen          | 529                             | –          | 249          | –            | –            | –            | –         | 122        | –          | –            | –          |
| Psykologia                  | 159                             | –          | –            | 15           | 66           | –            | –         | –          | –          | –            | –          |
| Taideteollinen              | 352                             | –          | –            | –            | –            | –            | –         | 121        | –          | –            | –          |
| Teatteri- ja tanssiala      | 102                             | –          | –            | –            | –            | –            | –         | –          | –          | –            | –          |
| Teknillistieteellinen       | 5 028                           | –          | –            | –            | –            | –            | –         | –          | 670        | 673          | –          |
| Teologinen                  | 306                             | –          | 216          | 61           | –            | –            | –         | –          | –          | –            | –          |
| Terveystieteet              | 398                             | –          | –            | –            | 68           | 151          | –         | –          | –          | 64           | –          |
| Yhteiskuntatieteellinen     | 2 184                           | –          | 525          | 170          | 203          | 103          | –         | 217        | –          | 19           | –          |
| <b>Yhteensä</b>             | <b>23 043</b>                   | <b>614</b> | <b>4 315</b> | <b>1 258</b> | <b>1 805</b> | <b>1 082</b> | <b>37</b> | <b>605</b> | <b>854</b> | <b>2 281</b> | <b>157</b> |

**Taulukko 2.5 jatkuu**

| Opintoala                   | Opiskelupaikan vastaanottaneita |            |            |              |              |           |              |            |              |            |            |
|-----------------------------|---------------------------------|------------|------------|--------------|--------------|-----------|--------------|------------|--------------|------------|------------|
|                             | Yhteensä                        | Yliopisto  |            |              |              |           |              |            |              |            |            |
|                             |                                 | Hanken     | TaiK       | TTKK         | TaY          | TeaK      | TKK          | TKKK       | TY           | VY         | ÅA         |
| Eläinlääketieteellinen      | 55                              | –          | –          | –            | –            | –         | –            | –          | –            | –          | –          |
| Farmasia                    | 422                             | –          | –          | –            | –            | –         | –            | –          | –            | –          | 24         |
| Hammaslääketieteellinen     | 83                              | –          | –          | –            | –            | –         | –            | –          | –            | –          | –          |
| Humanistinen                | 3 170                           | –          | –          | –            | 354          | –         | –            | 576        | 185          | 171        | –          |
| Kasvatustieteellinen        | 2 333                           | –          | –          | –            | 254          | –         | –            | 327        | –            | 159        | –          |
| Kauppätieteellinen          | 2 638                           | 384        | –          | –            | 177          | –         | –            | 355        | –            | 359        | 120        |
| Kuvataideala                | 37                              | –          | –          | –            | –            | –         | –            | –          | –            | –          | –          |
| Liikuntatieteellinen        | 117                             | –          | –          | –            | –            | –         | –            | –          | –            | –          | –          |
| Luonnontieteellinen         | 3 982                           | –          | –          | –            | 303          | –         | –            | 584        | –            | 131        | –          |
| Lääketieteellinen           | 607                             | –          | –          | –            | 106          | –         | –            | 121        | –            | –          | –          |
| Maatalous-metsätieteellinen | 384                             | –          | –          | –            | –            | –         | –            | –          | –            | –          | –          |
| Musiikkiala                 | 157                             | –          | –          | –            | –            | –         | –            | –          | –            | –          | –          |
| Oikeustieteellinen          | 529                             | –          | –          | –            | –            | –         | –            | 129        | –            | –          | 29         |
| Psykologia                  | 159                             | –          | –          | –            | 30           | –         | –            | 34         | –            | –          | 14         |
| Taideteollinen              | 352                             | –          | 231        | –            | –            | –         | –            | –          | –            | –          | –          |
| Teatteri- ja tanssiala      | 102                             | –          | –          | –            | 14           | 88        | –            | –          | –            | –          | –          |
| Teknillistieteellinen       | 5 028                           | –          | –          | 1 603        | –            | –         | 1 825        | –          | 41           | 105        | 111        |
| Teologinen                  | 306                             | –          | –          | –            | –            | –         | –            | –          | –            | –          | 29         |
| Terveystieteet              | 398                             | –          | –          | –            | 46           | –         | –            | 44         | –            | –          | 25         |
| Yhteiskuntatieteellinen     | 2 184                           | –          | –          | –            | 506          | –         | –            | 185        | 77           | 179        | –          |
| <b>Yhteensä</b>             | <b>23 043</b>                   | <b>384</b> | <b>231</b> | <b>1 603</b> | <b>1 790</b> | <b>88</b> | <b>1 825</b> | <b>355</b> | <b>2 041</b> | <b>726</b> | <b>992</b> |

**Taulukko 2.6**
**Ilman valintakoetta hyväksytyistä opiskelupaikan vastaanottaneet yliopiston ja opintoalan (opetushallinnon luokitus) mukaan 2002**

| Opintoala                   | Ilman valintakoetta hyväksytyjä opiskelupaikan vastaanottaneita |            |            |            |            |            |           |           |            |            |           |
|-----------------------------|-----------------------------------------------------------------|------------|------------|------------|------------|------------|-----------|-----------|------------|------------|-----------|
|                             | Yhteensä                                                        | Yliopisto  |            |            |            |            |           |           |            |            |           |
|                             |                                                                 | HKKK       | HY         | JoY        | JY         | KY         | KuvA      | LaY       | LTKK       | OY         | SibA      |
| Farmasia                    | 47                                                              | –          | 36         | –          | –          | 10         | –         | –         | –          | –          | –         |
| Humanistinen                | 308                                                             | –          | 79         | 21         | 61         | –          | –         | –         | 23         | –          | –         |
| Kasvatustieteellinen        | 195                                                             | –          | 11         | 24         | 25         | –          | –         | 28        | –          | 17         | –         |
| Kauppatieteellinen          | 397                                                             | 101        | –          | 3          | 25         | 5          | –         | –         | –          | 21         | –         |
| Kuvataideala                | 12                                                              | –          | –          | –          | –          | –          | 12        | –         | –          | –          | –         |
| Liikuntatieteellinen        | 22                                                              | –          | –          | –          | 22         | –          | –         | –         | –          | –          | –         |
| Luonnontieteellinen         | 1 700                                                           | –          | 430        | 166        | 230        | 217        | –         | –         | –          | 185        | –         |
| Lääketieteellinen           | 4                                                               | –          | 2          | –          | –          | 1          | –         | –         | –          | –          | –         |
| Maatalous-metsätieteellinen | 8                                                               | –          | 4          | 4          | –          | –          | –         | –         | –          | –          | –         |
| Musiikkiala                 | 24                                                              | –          | –          | –          | –          | –          | –         | –         | –          | –          | 24        |
| Oikeustieteellinen          | 11                                                              | –          | –          | –          | –          | –          | –         | 2         | –          | –          | –         |
| Psykologia                  | 23                                                              | –          | –          | –          | 3          | –          | –         | –         | –          | –          | –         |
| Taideteollinen              | 3                                                               | –          | –          | –          | –          | –          | –         | –         | –          | –          | –         |
| Teknillistieteellinen       | 1 836                                                           | –          | –          | –          | –          | –          | –         | –         | 310        | 214        | –         |
| Teologinen                  | 19                                                              | –          | 13         | 4          | –          | –          | –         | –         | –          | –          | –         |
| Terveystieteet              | 146                                                             | –          | –          | –          | 68         | 33         | –         | –         | –          | 11         | –         |
| Yhteiskuntatieteellinen     | 467                                                             | –          | 86         | 59         | 53         | 16         | –         | 23        | –          | 3          | –         |
| <b>Yhteensä</b>             | <b>5 222</b>                                                    | <b>101</b> | <b>661</b> | <b>281</b> | <b>487</b> | <b>282</b> | <b>12</b> | <b>53</b> | <b>310</b> | <b>474</b> | <b>24</b> |

**Taulukko 2.6. jatkuu**

| Opintoala                   | Ilman valintakoetta hyväksytyjä opiskelupaikan vastaanottaneita |            |          |            |            |            |           |            |           |            |
|-----------------------------|-----------------------------------------------------------------|------------|----------|------------|------------|------------|-----------|------------|-----------|------------|
|                             | Yhteensä                                                        | Yliopisto  |          |            |            |            |           |            |           |            |
|                             |                                                                 | Hanken     | TaiK     | TTKK       | TaY        | TKK        | TKKK      | TY         | VY        | ÅA         |
| Farmasia                    | 47                                                              | –          | –        | –          | –          | –          | –         | –          | –         | 1          |
| Humanistinen                | 308                                                             | –          | –        | –          | 32         | –          | –         | 59         | 26        | 7          |
| Kasvatustieteellinen        | 195                                                             | –          | –        | –          | 80         | –          | –         | 8          | –         | 2          |
| Kauppatieteellinen          | 397                                                             | 111        | –        | –          | 21         | –          | 11        | –          | 32        | 67         |
| Kuvataideala                | 12                                                              | –          | –        | –          | –          | –          | –         | –          | –         | –          |
| Liikuntatieteellinen        | 22                                                              | –          | –        | –          | –          | –          | –         | –          | –         | –          |
| Luonnontieteellinen         | 1 700                                                           | –          | –        | –          | 148        | –          | –         | 284        | –         | 40         |
| Lääketieteellinen           | 4                                                               | –          | –        | –          | –          | –          | –         | 1          | –         | –          |
| Maatalous-metsätieteellinen | 8                                                               | –          | –        | –          | –          | –          | –         | –          | –         | –          |
| Musiikkiala                 | 24                                                              | –          | –        | –          | –          | –          | –         | –          | –         | –          |
| Oikeustieteellinen          | 11                                                              | –          | –        | –          | –          | –          | –         | 5          | –         | 4          |
| Psykologia                  | 23                                                              | –          | –        | –          | 6          | –          | –         | –          | –         | 14         |
| Taideteollinen              | 3                                                               | –          | 3        | –          | –          | –          | –         | –          | –         | –          |
| Teknillistieteellinen       | 1 836                                                           | –          | –        | 691        | –          | 493        | –         | 19         | 31        | 78         |
| Teologinen                  | 19                                                              | –          | –        | –          | –          | –          | –         | –          | –         | 2          |
| Terveystieteet              | 146                                                             | –          | –        | –          | 5          | –          | –         | 4          | –         | 25         |
| Yhteiskuntatieteellinen     | 467                                                             | –          | –        | –          | 121        | –          | –         | 28         | 7         | 71         |
| <b>Yhteensä</b>             | <b>5 222</b>                                                    | <b>111</b> | <b>3</b> | <b>691</b> | <b>413</b> | <b>493</b> | <b>11</b> | <b>408</b> | <b>96</b> | <b>311</b> |



## Luokanopettajan koulutuksessa opiskelupaikan vastaanottaneista 22 prosenttia miehiä

Syksyllä 2002 alkavaan luokanopettajan koulutukseen haki 6 600 opiskelijaa ja opiskelupaikan vastaanottaneita oli noin 1 000. Koulutukseen hakeneista oli 21 prosenttia miehiä ja opiskelupaikan vastaanottaneista 22 prosenttia. Lastentarhanopettajan koulutukseen hakeneita oli yhteensä noin 2 700, joista hyväksyttiin ja

opiskelupaikan vastaanotti hieman yli 500 opiskelijaa. Koulutukseen hakeneista ja opiskelupaikan vastaanottaneista oli 9 prosenttia miehiä. Osuus on pari prosenttia edellisvuotta korkeampi. Sekä lastentarhanopettajan koulutukseen hakeneiden että sieltä opiskelupaikan saaneiden määrät laskivat hieman.

**Taulukko 2.7**

**Luokanopettajan, lastentarhanopettajan ja varhaiskasvatuksen koulutukseen hakeneet ja hyväksytyistä opiskelupaikan vastaanottaneet sukupuolen mukaan 2002**

| Koulutus                                                     | Yhteensä | Miehiä | Naisia |
|--------------------------------------------------------------|----------|--------|--------|
| <b>Luokanopettajan koulutus</b>                              |          |        |        |
| Hakeneita                                                    | 6 584    | 1 375  | 5 209  |
| näistä erillisvalinnan kautta                                | 719      | 100    | 619    |
| Opiskelupaikan vastaanottaneita                              | 980      | 214    | 766    |
| näistä erillisvalinnan kautta                                | 133      | 12     | 121    |
| <b>Lastentarhanopettajan tai varhaiskasvatuksen koulutus</b> |          |        |        |
| Hakeneita                                                    | 2 674    | 251    | 2 423  |
| näistä erillisvalinnan kautta                                | 156      | 12     | 144    |
| Opiskelupaikan vastaanottaneita                              | 526      | 49     | 477    |
| näistä erillisvalinnan kautta                                | 79       | 2      | 77     |

## Erillisvalinnoilla opiskelupaikka 3 600:lle

Yliopistot valitsevat osan opiskelijoista erillisvalinnoilla, joilla tarkoitetaan esimerkiksi avoimia yliopisto-opinto- ja suorittaneiden, ulkomaalaisten opiskelijoiden ja siirto-opiskelijoiden valintaa. Lisäksi järjestetään esimerkiksi koulutusta, jossa insinöörit suorittavat diplomi-insinöörin tutkinnon. Erillisvalinnoilla yliopistoihin hyväksyttiin ja otti opiskelupaikan vastaan yhteensä 3 600

opiskelijaa. Erillisvalintoja oli useimmilla opintoaloilla ja lähes kaikissa yliopistoissa. Eniten erillisvalinnoilla opiskelupaikan saaneita oli teknillistieteellisellä alalla, lähes 1 200 opiskelijaa. Myös kauppatieteellisellä ja luonnontieteellisellä alalla opiskelupaikan sai tätä kautta yli 500 hakijaa.

**Taulukko 2.8**
**Erillisvalinnoilla hyväksytyistä opiskelupaikan vastaanottaneet yliopiston ja opintoalan (opetushallinnon luokitus) mukaan 2002**

| Opintoala                   | Erillisvalinnoilla hyväksytyjä opiskelupaikan vastaanottaneita |            |            |            |            |            |           |           |            |            |
|-----------------------------|----------------------------------------------------------------|------------|------------|------------|------------|------------|-----------|-----------|------------|------------|
|                             | Yhteensä                                                       | Yliopisto  |            |            |            |            |           |           |            |            |
|                             | HKKK                                                           | HY         | JoY        | JY         | KY         | KuvA       | LaY       | LTKK      | OY         | Hanken     |
| Eläinlääketieteellinen      | 2                                                              | –          | 2          | –          | –          | –          | –         | –         | –          | –          |
| Farmasia                    | 11                                                             | –          | –          | –          | –          | 10         | –         | –         | –          | –          |
| Humanistinen                | 311                                                            | –          | 108        | 14         | 54         | –          | –         | –         | 23         | –          |
| Kasvatustieteellinen        | 383                                                            | –          | 141        | 24         | 25         | –          | –         | 28        | –          | 17         |
| Kauppätieteellinen          | 557                                                            | 173        | –          | 3          | 14         | 5          | –         | –         | 33         | 21         |
| Kuvataideala                | 12                                                             | –          | –          | –          | –          | –          | 12        | –         | –          | –          |
| Luonnontieteellinen         | 508                                                            | –          | 78         | 37         | 14         | 124        | –         | –         | –          | 24         |
| Lääketieteellinen           | 4                                                              | –          | 2          | –          | –          | 1          | –         | –         | –          | –          |
| Maatalous-metsätieteellinen | 4                                                              | –          | –          | 4          | –          | –          | –         | –         | –          | –          |
| Oikeustieteellinen          | 9                                                              | –          | –          | –          | –          | –          | –         | –         | –          | –          |
| Psykologia                  | 13                                                             | –          | –          | –          | 3          | –          | –         | –         | –          | –          |
| Taideteollinen              | 109                                                            | –          | –          | –          | –          | –          | –         | –         | –          | –          |
| Teatteri- ja tanssiala      | 43                                                             | –          | –          | –          | –          | –          | –         | –         | –          | –          |
| Teknillistieteellinen       | 1 170                                                          | –          | –          | –          | –          | –          | –         | –         | 196        | 48         |
| Teologinen                  | 20                                                             | –          | 14         | 4          | –          | –          | –         | –         | –          | –          |
| Terveystieteet              | 60                                                             | –          | –          | –          | 6          | 41         | –         | –         | –          | 4          |
| Yhteiskuntatieteellinen     | 413                                                            | –          | 98         | 58         | 26         | 11         | –         | 23        | –          | 3          |
| <b>Yhteensä</b>             | <b>3 629</b>                                                   | <b>173</b> | <b>443</b> | <b>144</b> | <b>142</b> | <b>192</b> | <b>12</b> | <b>51</b> | <b>229</b> | <b>140</b> |

**Taulukko 2.8. jatkuu**

| Opintoala                   | Erillisvalinnoilla hyväksytyjä opiskelupaikan vastaanottaneita |            |            |            |           |            |           |            |            |  |
|-----------------------------|----------------------------------------------------------------|------------|------------|------------|-----------|------------|-----------|------------|------------|--|
|                             | Yhteensä                                                       | Yliopisto  |            |            |           |            |           |            |            |  |
|                             | TaiK                                                           | TTKK       | TaY        | TeaK       | TKK       | TKKK       | TY        | VY         | ÅA         |  |
| Eläinlääketieteellinen      | 2                                                              | –          | –          | –          | –         | –          | –         | –          | –          |  |
| Farmasia                    | 11                                                             | –          | –          | –          | –         | –          | –         | –          | 1          |  |
| Humanistinen                | 311                                                            | –          | –          | 32         | –         | –          | –         | 66         | 9          |  |
| Kasvatustieteellinen        | 383                                                            | –          | –          | 92         | –         | –          | –         | 56         | –          |  |
| Kauppätieteellinen          | 557                                                            | –          | –          | 21         | –         | –          | 76        | –          | 77         |  |
| Kuvataideala                | 12                                                             | –          | –          | –          | –         | –          | –         | –          | –          |  |
| Luonnontieteellinen         | 508                                                            | –          | –          | 51         | –         | –          | –         | 159        | –          |  |
| Lääketieteellinen           | 4                                                              | –          | –          | –          | –         | –          | –         | 1          | –          |  |
| Maatalous-metsätieteellinen | 4                                                              | –          | –          | –          | –         | –          | –         | –          | –          |  |
| Oikeustieteellinen          | 9                                                              | –          | –          | –          | –         | –          | –         | 5          | –          |  |
| Psykologia                  | 13                                                             | –          | –          | 6          | –         | –          | –         | 4          | –          |  |
| Taideteollinen              | 109                                                            | 109        | –          | –          | –         | –          | –         | –          | –          |  |
| Teatteri- ja tanssiala      | 43                                                             | –          | –          | –          | 43        | –          | –         | –          | –          |  |
| Teknillistieteellinen       | 1 170                                                          | –          | 436        | –          | –         | 429        | –         | 1          | 46         |  |
| Teologinen                  | 20                                                             | –          | –          | –          | –         | –          | –         | –          | 2          |  |
| Terveystieteet              | 60                                                             | –          | –          | 5          | –         | –          | –         | 4          | –          |  |
| Yhteiskuntatieteellinen     | 413                                                            | –          | –          | 127        | –         | –          | –         | 35         | 5          |  |
| <b>Yhteensä</b>             | <b>3 629</b>                                                   | <b>109</b> | <b>436</b> | <b>334</b> | <b>43</b> | <b>429</b> | <b>76</b> | <b>331</b> | <b>137</b> |  |

### 3. Ammattikorkeakouluihin hakeutuminen ja pääsy 2002

#### Opiskelupaikka ammattikorkeakouluun 30 100:lle

Ammattikorkeakouluihin haki syksyllä 2002 alkavaan koulutukseen 78 300 henkilöä, ja sinne hyväksytyistä otti opiskelupaikan vastaan 30 100 henkilöä. Hakeneiden määrä väheni prosenttien verran ja opiskelupaikan vastaanottaneiden määrä laski 8 prosenttia edellisestä syksystä. Ammattikorkeakouluihin hakeminen tapahtuu pääasiassa ammattikorkeakoulujen yhteishaun kautta, jossa henkilö valitsee hakukorttiin yhdestä neljään hakukohtetta. Vieraskielinen koulutus ja aikuis-koulutus ovat yhteishaun ulkopuolista koulutusta ja sinne haetaan suoraan kyseisiin ammattikorkeakouluihin. Sama henkilö voi myös hakea sekä yhteishaussa että sen ulkopuolella olevaan koulutukseen. Opiskelupaikkoja korkeakouluista henkilö voi ottaa vain yhden. Yhteishaussa olleista eri hakukohteista ja suoraan tapahtuneista hakemisista tuli yhteensä hieman alle

209 500 hakemusta. Näistä oli yhteishaun hakutapauksia noin 190 200 ja yhteishaun ulkopuoliseen koulutukseen jätettyjä hakemuksia noin 19 300. Opiskelupaikan vastaanottaneista 24 400 tuli yhteishaun kautta, ja loput 5 700 saivat opiskelupaikan vieraskielisestä koulutuksesta tai aikuiskoulutuksesta.

Kaikista hakeneista pelkästään nuorten koulutukseen haki noin 69 600 ja pelkästään aikuiskoulutukseen noin 7 500 henkilöä. Niitä, jotka hakivat molempiin, oli 1 200. Nuorten koulutuksessa opiskelupaikan vastaanottaneita oli 26 000 ja aikuiskoulutuksessa 4 100. Ammattikorkeakouluihin hakeneista 58 prosenttia oli naisia ja opiskelupaikan vastaanottaneista 53 prosenttia. Naisten osuus on laskenut hieman sekä hakeneissa että opiskelupaikan vastaanottaneissa. Naisten osuus opiskelupaikan vastaanottaneista vaihtelee suuresti koulutusaloittain. Tekniikan ja liikenteen alalla paikan vas-

**Taulukko 3.1**  
Ammattikorkeakouluihin hakeneet ja hyväksytyistä opiskelupaikan vastaanottaneet henkilöt koulutuksen ja sukupuolen mukaan 2002

| Koulutus                                  | Hakeneita     |               |               | Opiskelupaikan vastaanottaneita |               |               |
|-------------------------------------------|---------------|---------------|---------------|---------------------------------|---------------|---------------|
|                                           | Yhteensä      | Miehiä        | Naisia        | Yhteensä                        | Miehiä        | Naisia        |
| Pelkästään nuorten koulutus               | 69 592        | 29 696        | 39 896        | 25 979                          | 12 497        | 13 482        |
| Pelkästään aikuiskoulutus                 | 7 520         | 2 714         | 4 806         | 4 123                           | 1 556         | 2 567         |
| Sekä nuorten koulutus että aikuiskoulutus | 1 181         | 375           | 806           | –                               | –             | –             |
| <b>Yhteensä</b>                           | <b>78 293</b> | <b>32 785</b> | <b>45 508</b> | <b>30 102</b>                   | <b>14 053</b> | <b>16 049</b> |

**Taulukko 3.2**  
Ammattikorkeakouluihin hakeneet ja hyväksytyistä opiskelupaikan vastaanottaneet henkilöt iän ja sukupuolen mukaan 2002

| Ikä             | Hakeneita     |               |               | Opiskelupaikan vastaanottaneita |               |               |
|-----------------|---------------|---------------|---------------|---------------------------------|---------------|---------------|
|                 | Yhteensä      | Miehiä        | Naisia        | Yhteensä                        | Miehiä        | Naisia        |
| –19             | 18 677        | 6 882         | 11 795        | 6 470                           | 2 988         | 3 482         |
| 20              | 15 987        | 5 851         | 10 136        | 5 846                           | 2 576         | 3 270         |
| 21              | 11 452        | 5 705         | 5 747         | 4 607                           | 2 596         | 2 011         |
| 22              | 6 645         | 3 200         | 3 445         | 2 622                           | 1 340         | 1 282         |
| 23              | 4 508         | 2 200         | 2 308         | 1 767                           | 861           | 906           |
| 24              | 3 310         | 1 568         | 1 742         | 1 287                           | 641           | 646           |
| 25–29           | 8 177         | 3 989         | 4 188         | 3 209                           | 1 511         | 1 698         |
| 30–34           | 3 552         | 1 512         | 2 040         | 1 513                           | 600           | 913           |
| 35–39           | 2 684         | 882           | 1 802         | 1 263                           | 440           | 823           |
| 40–             | 3 301         | 996           | 2 305         | 1 518                           | 500           | 1 018         |
| <b>Yhteensä</b> | <b>78 293</b> | <b>32 785</b> | <b>45 508</b> | <b>30 102</b>                   | <b>14 053</b> | <b>16 049</b> |

taanottaneista naisia oli 17 prosenttia, kun taas sosiaali- ja terveysalalla vastaava osuus oli 90 prosenttia. Tekniikan ja liikenteen alalla naisten osuus hakijoista oli 24 prosenttia ja sosiaali- ja terveysalalla 83 prosenttia.

Opiskelupaikan vastaanottaneista 21 prosenttia oli 19-vuotiaita tai nuorempia. Hakeneissa vastaava osuus oli 24 prosenttia. Toisin kuin yliopistopuolella ammat-

tikorkeakouluihin hakeneista nuorimmassa ikäluokassa suhteellisesti hieman pienempi osuus otti opiskelupaikan vastaan kuin muissa ikäluokissa. Opiskelupaikan vastaanottaneista 25 prosenttia oli vähintään 25-vuotiaita, miehistä 22 prosenttia ja naisista 28 prosenttia. Vähintään 25-vuotiaiden hakijoiden osuus oli vastaavasti 23 prosenttia.

## *Tekniikan ja liikenteen alan hakijoista 42 prosentille opiskelupaikka, humanistisen ja opetusalan hakijoista 11 prosentille*

Opiskelupaikan vastaanottaneiden osuudessa hakeneista on eroja sekä ammattikorkeakoulujen että koulutusalojen välillä. Vuonna 2002 tekniikan ja liikenteen koulutuslalle hakeneista 42 prosenttia otti opiskelupaikan vastaan. Vastaavasti humanistisella alalla 11 prosenttia hakeneista otti opiskelupaikan vastaan.

Svenska Yrkeshögskolaniin hakeneista yli puolet hyväksyttiin ja otti opiskelupaikan vastaan. Humanistisessa ammattikorkeakoulussa ja Haaga Instituutin ammattikorkeakoulussa opiskelupaikan vastaanottaneiden

osuudet hakeneista olivat vastaavasti 10 ja 12 prosenttia.

Tarkasteltaessa opiskelupaikan vastaanottaneiden osuutta hakeneista koulutusaloittain tai ammattikorkeakouluittain on muistettava, että sama henkilö voi olla hakijana usealle eri koulutuslalle ja useaan eri ammattikorkeakouluun, mutta vastaanottaa vain yhden opiskelupaikan. Kun henkilö on hakijana yhteen kertaan vain koko ammattikorkeakoulusektorilla, opiskelupaikan vastaanottaneiden osuus hakeneista on 38 prosenttia.

### **Taulukko 3.3**

#### **Ammattikorkeakouluihin hakeneet opiskelupaikan vastaanottaneet ammattikorkeakouluittain 2002**

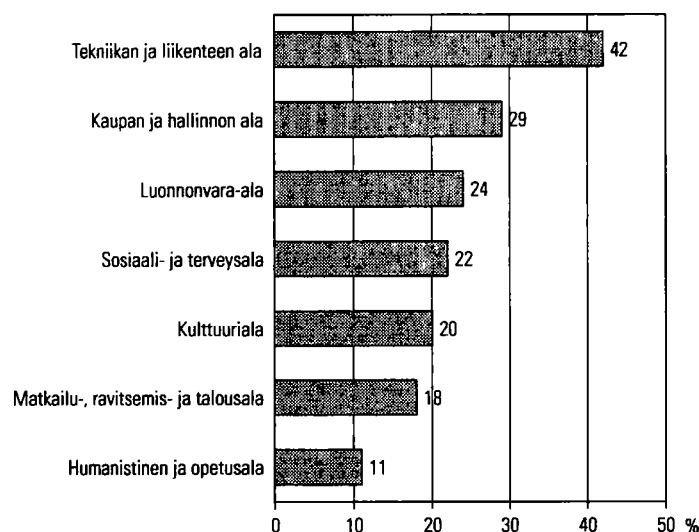
| Ammattikorkeakoulu                            | Hakemuksia haku-kohteittain | Hakeneita henkilöitä ammattikorkeakouluittain |               | Opiskelupaikan vastaanottaneita |               |
|-----------------------------------------------|-----------------------------|-----------------------------------------------|---------------|---------------------------------|---------------|
|                                               |                             | Yhteensä                                      | Naisia        | Yhteensä                        | Naisia        |
| Arcada - Nylands svenska yrkeshögskola        | 2 622                       | 1 902                                         | 929           | 485                             | 242           |
| Diakonia-ammattikorkeakoulu                   | 4 457                       | 3 555                                         | 3 226         | 534                             | 487           |
| Espoon-Vantaan teknillinen ammattikorkeakoulu | 7 518                       | 6 023                                         | 2 470         | 1 119                           | 383           |
| Etelä-Karjalan ammattikorkeakoulu             | 4 320                       | 2 976                                         | 1 719         | 646                             | 313           |
| Haaga Instituutin ammattikorkeakoulu          | 9 940                       | 7 465                                         | 4 606         | 925                             | 642           |
| Helsingin ammattikorkeakoulu                  | 14 448                      | 10 641                                        | 6 666         | 1 648                           | 759           |
| Helsingin liiketalouden ammattikorkeakoulu    | 6 176                       | 5 322                                         | 3 078         | 779                             | 532           |
| Humanistinen ammattikorkeakoulu               | 3 176                       | 2 634                                         | 2 169         | 272                             | 221           |
| Hämeen ammattikorkeakoulu                     | 7 981                       | 6 242                                         | 3 676         | 1 464                           | 807           |
| Jyväskylän ammattikorkeakoulu                 | 14 479                      | 9 781                                         | 5 903         | 1 435                           | 767           |
| Kajaanin ammattikorkeakoulu                   | 2 016                       | 1 637                                         | 904           | 575                             | 293           |
| Kemi-Tornion ammattikorkeakoulu               | 2 589                       | 1 970                                         | 1 037         | 627                             | 309           |
| Keski-Pohjanmaan ammattikorkeakoulu           | 3 317                       | 2 416                                         | 1 440         | 762                             | 393           |
| Kymenlaakson ammattikorkeakoulu               | 4 106                       | 3 138                                         | 1 625         | 880                             | 425           |
| Lahden ammattikorkeakoulu                     | 10 078                      | 8 030                                         | 5 107         | 1 144                           | 620           |
| Laurea-ammattikorkeakoulu                     | 12 325                      | 8 861                                         | 5 938         | 1 937                           | 1 311         |
| Mikkelin ammattikorkeakoulu                   | 5 032                       | 4 024                                         | 2 363         | 949                             | 538           |
| Oulun seudun ammattikorkeakoulu               | 14 073                      | 8 478                                         | 4 848         | 1 570                           | 754           |
| Pirkanmaan ammattikorkeakoulu                 | 9 538                       | 6 627                                         | 5 188         | 1 001                           | 760           |
| Pohjois-Karjalan ammattikorkeakoulu           | 4 741                       | 3 148                                         | 1 747         | 932                             | 440           |
| Pohjois-Savon ammattikorkeakoulu              | 9 312                       | 6 429                                         | 3 761         | 1 624                           | 807           |
| Rovaniemen ammattikorkeakoulu                 | 5 007                       | 3 228                                         | 1 760         | 748                             | 363           |
| Satakunnan ammattikorkeakoulu                 | 7 914                       | 5 166                                         | 3 041         | 1 737                           | 952           |
| Seinäjoen ammattikorkeakoulu                  | 5 027                       | 3 772                                         | 2 331         | 989                             | 557           |
| Svenska yrkeshögskolan                        | 1 121                       | 768                                           | 389           | 391                             | 180           |
| Tampereen ammattikorkeakoulu                  | 12 384                      | 9 018                                         | 3 666         | 1 456                           | 485           |
| Turun ammattikorkeakoulu                      | 20 064                      | 11 931                                        | 7 490         | 2 122                           | 1 075         |
| Vaasan ammattikorkeakoulu                     | 4 420                       | 3 328                                         | 1 752         | 892                             | 380           |
| Yrkeshögskolan Sydväst                        | 1 271                       | 1 049                                         | 610           | 459                             | 254           |
| <b>Yhteensä</b>                               | <b>209 452</b>              | <b>149 559</b>                                | <b>89 439</b> | <b>30 102</b>                   | <b>16 049</b> |

**Taulukko 3.4**  
**Ammattikorkeakouluihin hakeneet ja opiskelupaikan vastaanottaneet koulutusaloittain**  
**(opetushallinnon luokitus) 2002**

| Koulutusala                         | Hakemuksia hakuohjeittain | Hakeneita henkilöitä koulutusaloittain |               | Opiskelupaikan vastaanottaneita |               |
|-------------------------------------|---------------------------|----------------------------------------|---------------|---------------------------------|---------------|
|                                     |                           | Yhteensä                               | Naisia        | Yhteensä                        | Naisia        |
| Humanistinen ja opetusala           | 7 548                     | 5 524                                  | 3 902         | 623                             | 451           |
| Kaupan ja hallinnon ala             | 55 073                    | 28 639                                 | 15 703        | 8 285                           | 5 166         |
| Kulttuuriala                        | 16 658                    | 11 438                                 | 7 675         | 2 293                           | 1 583         |
| Luonnonvara-ala                     | 6 241                     | 4 238                                  | 2 455         | 1 018                           | 504           |
| Matkailu-, ravitsemis- ja talousala | 19 319                    | 11 679                                 | 8 951         | 2 091                           | 1 578         |
| Sosiaali- ja terveysala             | 55 032                    | 25 826                                 | 21 441        | 5 627                           | 5 048         |
| Tekniikan ja liikenteen ala         | 49 581                    | 24 326                                 | 5 808         | 10 165                          | 1 719         |
| <b>Yhteensä</b>                     | <b>209 452</b>            | <b>111 670</b>                         | <b>65 935</b> | <b>30 102</b>                   | <b>16 049</b> |

Taulukoissa 3.3 ja 3.4 on esitetty hakeneet ja hyväksytyistä opiskelupaikan vastaanottaneet ammattikorkeakouluittain ja koulutusaloittain. Opiskelupaikan vastaanottaneena henkilö on molempien taulukoiden luvuissa vain yhteen kertaan, mutta eri ammattikorkeakouluissa (taulukko 3.3) samoin kuin eri koulutusaloilla (taulukko 3.4) sama henkilö voi esiintyä hakijana useampaan kertaan.

**Kuvio 3.1**  
**Opiskelupaikan vastaanottaneiden osuus (%) koulutusalalle hakeneista 2002 (opetushallinnon luokitus)**



*Ensisijaisen hakutoiveen mukainen opiskelupaikka 27 prosentille hakeneista*

Ammattikorkeakoulujen yhteishaussa oli yhteensä 190 200 hakutapausta, joista 67 100 jätettiin ensisijaiseen hakukohteeseen. Ensisijaiseen hakukohteeseen hakeneista sinne hyväksyttiin ja otti opiskelupaikan vastaan 18 300 eli 27 prosenttia. Kaikkiaan yhteishaussa olevaan koulutukseen hyväksyttiin ja otti opiskelupaikan vastaan 24 400 hakijaa. Näistä 75 prosenttia pääsi

ensisijaiseen hakukohteeseensa, 13 prosenttia toissijaiseen hakukohteeseensa, ja loput 12 prosenttia kolmannen tai neljännen hakutoiveen mukaiseen opiskelupaikkaan. Ensisijaisesta hakukohteesta opiskelupaikan vastaanottaneiden osuus kaikista opiskelupaikan vastaanottaneista vaihteli ammattikorkeakouluittain 94 prosentista 61 prosenttiin.

## Vieraskieliseen koulutukseen opiskelupaikka 1 500:lle

Yhteishaun ulkopuolella olevaan vieraskieliseen koulutukseen jätettiin 8 800 hakemusta. Opiskelemaan hyväksyttiin ja opiskelupaikan vastaanotti 1 500. Vieraskielinen koulutus on kaikki englanninkielistä yhtä sak-

sankielistä hakukohdetta lukuun ottamatta. Kaikista 1 500:sta vieraskielisestä opiskelupaikasta 56 prosenttia oli kaupan ja hallinnon alalla. Vieraskielisiä koulutusohjelmia oli tarjolla 25 ammattikorkeakoulussa.

**Taulukko 3.5**

**Ammattikorkeakouluihin jätetyt hakemukset ja hyväksytyistä opiskelupaikan vastaanottaneet hakutoivejärjestyksen mukaan ammattikorkeakouluittain 2002**

| Ammattikorkeakoulu                            | Hakemuksia hakukohteittain |                                                       |               |               |               |                                  |                 |               | Opiskelupaikan vastaanottaneita |                                                       |              |              |                          |                                  |  |
|-----------------------------------------------|----------------------------|-------------------------------------------------------|---------------|---------------|---------------|----------------------------------|-----------------|---------------|---------------------------------|-------------------------------------------------------|--------------|--------------|--------------------------|----------------------------------|--|
|                                               | Yhteensä                   | Yhteishaussa mukana oleva koulutus hakutoiveen mukaan |               |               |               | Yhteishaun ulkopuolinen koulutus |                 |               | Yhteensä                        | Yhteishaussa mukana oleva koulutus hakutoiveen mukaan |              |              |                          | Yhteishaun ulkopuolinen koulutus |  |
|                                               |                            | 1.                                                    | 2.            | 3.            | 4.            | Vieras-kielinen koulutus         | Aikuis-koulutus | 1.            |                                 | 2.                                                    | 3.           | 4.           | Vieras-kielinen koulutus | Aikuis-koulutus                  |  |
| Arcada - Nylands svenska yrkeshögskola        | 2 622                      | 825                                                   | 460           | 263           | 120           | 946                              | 8               | 485           | 347                             | 39                                                    | 17           | 5            | 69                       | 8                                |  |
| Diakonia-ammattikorkeakoulu                   | 4 457                      | 1 340                                                 | 1 187         | 804           | 556           | –                                | 570             | 534           | 315                             | 39                                                    | 21           | 15           | –                        | 144                              |  |
| Espoon-Vantaan teknillinen ammattikorkeakoulu | 7 518                      | 2 152                                                 | 1 729         | 1 372         | 945           | 557                              | 763             | 1 119         | 533                             | 118                                                   | 61           | 35           | 104                      | 268                              |  |
| Etelä-Karjalan ammattikorkeakoulu             | 4 320                      | 1 434                                                 | 1 145         | 890           | 581           | 26                               | 244             | 646           | 409                             | 63                                                    | 36           | 23           | 13                       | 102                              |  |
| Haaga Instituutin ammattikorkeakoulu          | 9 940                      | 2 547                                                 | 2 705         | 2 121         | 1 159         | 409                              | 999             | 925           | 465                             | 44                                                    | 33           | 12           | 69                       | 302                              |  |
| Helsingin ammattikorkeakoulu                  | 14 448                     | 5 191                                                 | 3 837         | 2 829         | 1 819         | 194                              | 578             | 1 648         | 1 147                           | 175                                                   | 75           | 34           | 31                       | 186                              |  |
| Helsingin liiketalouden ammattikorkeakoulu    | 6 176                      | 1 740                                                 | 1 373         | 1 067         | 722           | 707                              | 567             | 779           | 354                             | 46                                                    | 21           | 26           | 100                      | 232                              |  |
| Humanistinen ammattikorkeakoulu               | 3 176                      | 966                                                   | 862           | 699           | 476           | –                                | 173             | 272           | 173                             | 26                                                    | 12           | 6            | –                        | 55                               |  |
| Hämeen ammattikorkeakoulu                     | 7 981                      | 2 178                                                 | 1 862         | 1 604         | 1 121         | 185                              | 1 031           | 1 464         | 715                             | 137                                                   | 91           | 47           | 57                       | 417                              |  |
| Jyväskylän ammattikorkeakoulu                 | 14 479                     | 4 712                                                 | 4 259         | 3 102         | 1 638         | 437                              | 331             | 1 435         | 953                             | 126                                                   | 57           | 24           | 108                      | 167                              |  |
| Kajaanin ammattikorkeakoulu                   | 2 016                      | 602                                                   | 433           | 409           | 285           | 156                              | 131             | 575           | 317                             | 54                                                    | 52           | 37           | 27                       | 88                               |  |
| Kemi-Tornion ammattikorkeakoulu               | 2 589                      | 719                                                   | 588           | 477           | 360           | 264                              | 181             | 627           | 335                             | 84                                                    | 44           | 33           | 68                       | 63                               |  |
| Keski-Pohjanmaan ammattikorkeakoulu           | 3 317                      | 1 048                                                 | 848           | 782           | 535           | 61                               | 43              | 762           | 510                             | 86                                                    | 70           | 35           | 32                       | 29                               |  |
| Kymenlaakson ammattikorkeakoulu               | 4 106                      | 1 372                                                 | 1 006         | 771           | 538           | 279                              | 140             | 880           | 641                             | 88                                                    | 56           | 25           | 20                       | 50                               |  |
| Lahden ammattikorkeakoulu                     | 10 078                     | 3 637                                                 | 2 672         | 1 951         | 1 295         | 197                              | 326             | 1 144         | 674                             | 147                                                   | 59           | 31           | 53                       | 180                              |  |
| Laurea-ammattikorkeakoulu                     | 12 325                     | 2 991                                                 | 2 732         | 2 697         | 2 181         | 883                              | 841             | 1 937         | 946                             | 242                                                   | 214          | 152          | 109                      | 274                              |  |
| Mikkelin ammattikorkeakoulu                   | 5 032                      | 1 312                                                 | 1 180         | 1 123         | 779           | 309                              | 329             | 949           | 490                             | 93                                                    | 86           | 39           | 63                       | 178                              |  |
| Oulun seudun ammattikorkeakoulu               | 14 073                     | 5 062                                                 | 4 052         | 2 707         | 1 421         | 464                              | 367             | 1 570         | 1 057                           | 150                                                   | 74           | 35           | 41                       | 213                              |  |
| Pirkanmaan ammattikorkeakoulu                 | 9 538                      | 3 111                                                 | 2 694         | 2 040         | 1 304         | 106                              | 283             | 1 001         | 617                             | 117                                                   | 65           | 54           | 19                       | 129                              |  |
| Pohjois-Karjalan ammattikorkeakoulu           | 4 741                      | 1 730                                                 | 1 285         | 929           | 516           | 78                               | 203             | 932           | 665                             | 86                                                    | 64           | 22           | 25                       | 70                               |  |
| Pohjois-Savon ammattikorkeakoulu              | 9 312                      | 3 254                                                 | 2 457         | 1 787         | 1 116         | 428                              | 270             | 1 624         | 1 074                           | 191                                                   | 102          | 45           | 93                       | 119                              |  |
| Rovaniemen ammattikorkeakoulu                 | 5 007                      | 1 579                                                 | 1 315         | 1 099         | 691           | 71                               | 252             | 748           | 452                             | 94                                                    | 46           | 22           | 21                       | 113                              |  |
| Satakunnan ammattikorkeakoulu                 | 7 914                      | 2 159                                                 | 2 076         | 1 714         | 1 179         | 344                              | 442             | 1 737         | 970                             | 246                                                   | 165          | 105          | 55                       | 196                              |  |
| Seinäjoen ammattikorkeakoulu                  | 5 027                      | 1 654                                                 | 1 334         | 1 123         | 854           | 28                               | 34              | 989           | 702                             | 129                                                   | 78           | 55           | 13                       | 12                               |  |
| Svenska yrkeshögskolan                        | 1 121                      | 536                                                   | 304           | 160           | 70            | 45                               | 6               | 391           | 339                             | 17                                                    | 2            | 2            | 26                       | 5                                |  |
| Tampereen ammattikorkeakoulu                  | 12 384                     | 4 654                                                 | 3 273         | 2 344         | 1 172         | 386                              | 555             | 1 456         | 972                             | 142                                                   | 54           | 31           | 81                       | 176                              |  |
| Turun ammattikorkeakoulu                      | 20 064                     | 6 719                                                 | 5 558         | 4 025         | 2 460         | 756                              | 546             | 2 122         | 1 305                           | 309                                                   | 129          | 63           | 143                      | 173                              |  |
| Vaasan ammattikorkeakoulu                     | 4 420                      | 1 226                                                 | 1 107         | 854           | 524           | 442                              | 267             | 892           | 513                             | 89                                                    | 54           | 26           | 99                       | 111                              |  |
| Yrkeshögskolan Sydväst                        | 1 271                      | 632                                                   | 281           | 168           | 107           | –                                | 83              | 459           | 345                             | 33                                                    | 14           | 4            | –                        | 63                               |  |
| <b>Yhteensä</b>                               | <b>209 452</b>             | <b>67 082</b>                                         | <b>54 614</b> | <b>41 911</b> | <b>26 524</b> | <b>8 758</b>                     | <b>10 563</b>   | <b>30 102</b> | <b>18 335</b>                   | <b>3 210</b>                                          | <b>1 852</b> | <b>1 043</b> | <b>1 539</b>             | <b>4 123</b>                     |  |

Vieraskielisen koulutuksen ohella aikuiskoulutus on yhteishaun ulkopuolella. Aikuiskoulutuksen hakukohteisiin jätettiin 10 600 hakemusta. Aikuiskoulutukseen hakeneita henkilöitä oli 9 200, joista 4 100 sai opiskelupaikan.

Eniten hakemuksia ja opiskelupaikan vastaanottaneita oli kaupan ja hallinnon alalla.

**Taulukko 3.6**  
**Ammattikorkeakouluihin jätetyt hakemukset ja hyväksytyistä opiskelupaikan vastaanottaneet hakutoivejärjestyksen mukaan koulutusaloittain (opetushallinnon luokitus) 2002**

| Koulutusala                         | Hakemuksia hakukohteittain |                                                       |               |               |               |                                  |                 |               | Opiskelupaikan vastaanottaneita |                                                       |              |              |                          |                                  |  |
|-------------------------------------|----------------------------|-------------------------------------------------------|---------------|---------------|---------------|----------------------------------|-----------------|---------------|---------------------------------|-------------------------------------------------------|--------------|--------------|--------------------------|----------------------------------|--|
|                                     | Yhteensä                   | Yhteishaussa mukana oleva koulutus hakutoiveen mukaan |               |               |               | Yhteishaun ulkopuolinen koulutus |                 |               | Yhteensä                        | Yhteishaussa mukana oleva koulutus hakutoiveen mukaan |              |              |                          | Yhteishaun ulkopuolinen koulutus |  |
|                                     |                            | 1.                                                    | 2.            | 3.            | 4.            | Vieras-kielinen koulutus         | Aikuis-koulutus | 1.            |                                 | 2.                                                    | 3.           | 4.           | Vieras-kielinen koulutus | Aikuis-koulutus                  |  |
| Humanistinen ja opetusala           | 7 548                      | 2 507                                                 | 2 142         | 1 570         | 1 004         | 26                               | 299             | 623           | 402                             | 49                                                    | 21           | 11           | 16                       | 124                              |  |
| Kaupan ja hallinnon ala             | 55 073                     | 15 395                                                | 13 153        | 10 669        | 7 087         | 5 176                            | 3 593           | 8 285         | 4 306                           | 842                                                   | 578          | 405          | 857                      | 1 297                            |  |
| Kulttuuriala                        | 16 658                     | 8 985                                                 | 4 098         | 2 124         | 898           | –                                | 553             | 2 293         | 1 710                           | 283                                                   | 85           | 17           | –                        | 198                              |  |
| Luonnonvara-ala                     | 6 241                      | 2 253                                                 | 1 678         | 1 281         | 805           | –                                | 224             | 1 018         | 725                             | 105                                                   | 56           | 22           | –                        | 110                              |  |
| Matkailu-, ravitsemis- ja talousala | 19 319                     | 5 618                                                 | 5 270         | 4 256         | 2 784         | 357                              | 1 034           | 2 091         | 1 203                           | 175                                                   | 123          | 61           | 83                       | 446                              |  |
| Sosiaali- ja terveysala             | 55 032                     | 17 267                                                | 14 844        | 11 677        | 7 638         | 1 231                            | 2 375           | 5 627         | 3 758                           | 442                                                   | 293          | 171          | 192                      | 771                              |  |
| Tekniikan ja liikenteen ala         | 49 581                     | 15 057                                                | 13 429        | 10 334        | 6 308         | 1 968                            | 2 485           | 10 165        | 6 231                           | 1 314                                                 | 696          | 356          | 391                      | 1 177                            |  |
| <b>Yhteensä</b>                     | <b>209 452</b>             | <b>67 082</b>                                         | <b>54 614</b> | <b>41 911</b> | <b>26 524</b> | <b>8 758</b>                     | <b>10 563</b>   | <b>30 102</b> | <b>18 335</b>                   | <b>3 210</b>                                          | <b>1 852</b> | <b>1 043</b> | <b>1 539</b>             | <b>4 123</b>                     |  |

# Aineisto ja käsitteet

## 4.1 Yliopistot

Yliopistoihin haetaan yleensä kesäkuun alkupuolella. Taidekorkeakoulujen hakuajat ovat jo aikaisemmin keväällä. Lähes kaikilla opintoaloilla on pakollinen valintakoe, joka järjestetään useimmiten alku- tai keskikesällä.

Yliopistoon pääsemisen perusteina ovat yleensä joko

- todistuksien arvosanat ja valintakoe tai
- pelkkä valintakoe tai
- yksinomaan päästötodistuksen ja ylioppilastutkintotodistuksen arvosanat.

Kaikki hakemiseen ja valintoihin liittyvät tiedot ovat saatavissa Opetushallituksen julkaisemasta Yliopistojen valinta-opas – Universitetens urval -julkaisusta, joka ilmestyy keväällä. Koulut jakavat oppaan kaikille abiturienteille. Opas on myös nähtävissä työvoimatoimistoissa ja yleisissä kirjastoissa sekä löytyy internetistä osoitteesta: <http://www.oph.fi/koulutusoppaat>.

Samat tiedot kuin Yliopistojen valintaoppaassa on myös saatavissa yliopistojen omista oppaista, jotka yleensä ilmestyvät jo helmikuussa. Niitä voi tiedustella yliopistojen opintoneuvontayksiköistä, joiden osoitteet ja puhelinnumerot on esitetty Yliopistojen valintaoppaassa.

### Tämän tilaston käytöstä

Koska yliopistojen valintajärjestelmät ovat hyvin moninaisia, eivät tämän tilaston tiedot voi antaa niistä täysin yksiselitteistä kuvaa. Tietojen tulkinnanvaraisuuden vuoksi pyydetään tilaston käyttäjää tutustumaan tässä kappaleessa esitettyihin määritelmiin ja kiinnittämään huomiota seuraaviin seikkoihin:

- Valintamenettelyt ovat erilaisia eri opintoaloilla, yliopistoissa, tiedekunnissa ja koulutusohjelmissa, mikä on otettava huomioon tämän tilaston lukumääriä ja pistemäärätietoja tarkasteltaessa.
- Hyväksymiseen vaadittavan alimman pistemäärän oikea tulkinta edellyttää ao. valintamenettelyn tuntemista. Tiedot valintajärjestelmistä ja pisteityksestä ovat Opetushallituksen julkaisemassa Yliopistojen valintaoppaassa.
- Tilaston luvuista ei voida suoraan päätellä, mihin koulutukseen tai yliopistoon on helppo ja mihin vaikea tulla hyväksytyksi. Valintamenettelyt vaihtelevat jopa vuosittain.
- Tässä julkaisussa käytetään käsitettä 'hakukohde' aiemman käsitteen 'valintayksikkö' tilalla. Tilastointiperusteita muutettiin vuonna 2000 siten, että myös yhteisvalinnassa mukana olevasta koulutuksesta on kaikki hakukorttiin merkityt hakukohteet omina ha-

kutapauksinaan ja valintakokeisiin osallistumistapauksinaan. Näiltä osin siis vuosien 2000–2002 hakukohteittaiset hakemusten määrät ovat keskenään vertailukelpoisia, mutta eivät ole vertailukelpoisia aikaisempien vuosien tilastoihin. Tässä julkaisussa käytetään pääsääntöisesti käsitteen hyväksytyt sijasta käsitettä opiskelupaikan vastaanottaneet.

Yliopistojen opiskelijavalinnoissa otettiin vuonna 1998 käyttöön yliopistojen yhteinen hakija- ja opinto-oikeusjärjestelmä. Yliopistot tallentavat Opetushallituksen ylläpitämään hakija- ja opinto-oikeusrekisteriin hakijan henkilötiedot sekä hakutiedot, valintakokeisiin osallistumistiedot, hyväksymistiedot ja opiskelupaikan vastaanottamistiedot hakukohteen mukaan.

Tämän tilaston tiedot pohjautuvat hakija- ja opinto-oikeusrekisteriin sekä Tilastokeskuksen suoraan yliopistoilta keräämiin tietoihin hakukohteiden suunnitelluista aloituspaikkamääristä ja hyväksymispistemääristä. Tilastossa esitetään syksyllä 2002 alkavan koulutuksen 20.9.2002 mukainen hakija- ja opinto-oikeusrekisterin opiskelijavalintatilanne.

Tämän julkaisun liitetaulukoissa 1 ja 2 on tiedot yliopistoihin hakeutumisesta sekä kiintiöiden eli suunniteltujen aloituspaikkamäärien että erillisvalintojen mukaan. Erillisvalinnoilla tarkoitetaan mm. ulkomaalaisten opiskelijoiden, siirto-opiskelijoiden, avoimia yliopisto-opintoja suorittaneiden sekä sellaiseen koulutukseen hyväksytyjen valintaa, jossa täydennetään aikaisemmin suoritettua esim. insinöörin tutkintoa diplomi-insinööriksi. Liitetaulukossa 1 on normaalivalinnan hakemukset, valintakokeisiin osallistumiset, hyväksymiset ja opiskelupaikan vastaanottaneet. Liitetaulukossa 2 on erillisvalintojen hakemukset, valintakokeisiin osallistumiset, hyväksymiset ja opiskelupaikan vastaanottaneet.

Yliopistossa haetaan hakukohteeseen. Hakukohde voi olla yliopisto, tiedekunta, tutkinto, koulutusohjelma, koulutusohjelmaryhmä, suuntautumisvaihtoehto tai pääaine. Yliopistot päättävät opiskelijavalinnasta itse. Joillakin aloilla yliopistojen välillä on valintayhteistyötä, kattavinta yhteisvalinta on tekniikan alalla.

Hakemusten, valintakokeisiin osallistumisten ja hyväksymisten määrät eivät ole henkilömääriä, koska sama henkilö voi hakea useampaan kohteeseen ja osallistua useampiin valintakokeisiin ja tulla hyväksytyksi useampaan hakukohteeseen. Sen sijaan opiskelupaikan vastaanottaneissa henkilö on aina vain yhteen kertaan.

Hakeneiden henkilöiden ja valintakokeisiin osallistuneiden henkilöiden määrät saadaan poistamalla hakemusten määristä saman henkilön eri hakutapaukset ja valintakokeisiin osallistumisista saman henkilön eri osallistumistapaukset. Taulukoissa 2.1 ja 2.2 henkilö esiintyy vain yhteen kertaan hakijana. Taulukossa 2.3 hake-



neiden henkilöiden ja valintakokeisiin osallistuneiden henkilöiden määrät on saatu poistamalla saman henkilön eri hakutapaukset ja valintakokeisiin osallistumistapaukset saman yliopiston sisällä. Eri yliopistoissa sama henkilö voi esiintyä useampaan kertaan. Vastaavasti taulukossa 2.4 hakeneiden henkilöiden ja valintakokeisiin osallistuneiden henkilöiden määrät on saatu poistamalla saman henkilön eri hakutapaukset ja valintakokeisiin osallistumistapaukset samalla opintoalalla. Eri opintoaloilla sama henkilö voi esiintyä useampaan kertaan.

Liitetaulukossa 1 esitettyjen pisteiden pisteityspe-  
rusteista antavat lisätietoja kyseisten yliopistojen opin-  
toneuvontayksiköt, joiden osoite- ja puhelinnumerotie-  
dot ovat esimerkiksi Yliopistojen valintaoppaassa.

### *Yliopistojen lyhenteet:*

|        |                                       |
|--------|---------------------------------------|
| HKKK   | Helsingin kauppakorkeakoulu           |
| HY     | Helsingin yliopisto                   |
| JoY    | Joensuun yliopisto                    |
| JY     | Jyväskylän yliopisto                  |
| KY     | Kuopion yliopisto                     |
| KuvA   | Kuvataideakatemia                     |
| LaY    | Lapin yliopisto                       |
| LTKK   | Lappeenrannan teknillinen korkeakoulu |
| OY     | Oulun yliopisto                       |
| SibA   | Sibeliuksen Akatemia                  |
| Hanken | Svenska handelshögskolan              |
| TaiK   | Taideteollinen korkeakoulu            |
| TTKK   | Tampereen teknillinen korkeakoulu     |
| TaY    | Tampereen yliopisto                   |
| TeaK   | Teatterikorkeakoulu                   |
| TKK    | Teknillinen korkeakoulu               |
| TKKK   | Turun kauppakorkeakoulu               |
| TY     | Turun yliopisto                       |
| VY     | Vaasan yliopisto                      |
| ÅA     | Åbo Akademi                           |

## 4.2 Ammattikorkeakoulut

Ammattikorkeakouluihin hakeminen tapahtuu pääasiassa ammattikorkeakoulujen yhteishakujärjestelmän kautta. Yhteishaun ulkopuolelle kuuluvat aikuiskoulutus ja vieraskieliset koulutusohjelmat, joihin haetaan suoraan ammattikorkeakouluihin. Yhteishakuun kuuluvan koulutuksen osalta käytetään valtakunnallista yhteishakulomaketta ja haku syksyllä alkavaan koulutukseen tapahtuu yleensä maaliskuussa.

Tämä tilasto sisältää tiedot ammattikorkeakouluihin syksyllä 2002 alkavan koulutuksen hakeneista ja hyväksytyistä opiskelupaikan vastaanottaneista. Tilastossa ovat mukana kaikki opetushallinnon alaiset 29 ammattikorkeakoulua sekä yhteishakuun kuuluvan koulutuksen että sen ulkopuolisen koulutuksen osalta.

Ammattikorkeakouluun pääsemisen perusteina ovat yleensä todistuksien arvosanat, valintakoe sekä työkokemus. Ammattikorkeakoulukoulutukseen haetaan ylioppilastutkintotodistuksella, lukion päästötodistuksella (tai abiturientit viimeisimmällä lukion todistuksella), ammatillisen tutkinnon päästötodistuksella (tai ammatillisen koulutuksen päättävällä lukukaudella olevat viimeisellä väliaikaisella todistuksella) tai yhdistelmäopinnot tutkinnon todistuksella.

Hakemiseen ja valintoihin liittyvät tiedot ovat saatavissa Opetushallituksen julkaisemasta oppaasta Ammattikorkeakoulut – Yrkeshögskolorna 2002. Se löytyy myös internetistä osoitteesta: <http://www.oph.fi/koulutusoppaat>.

### *Tämän tilaston käytöstä*

Tiedot perustuvat Opetushallituksen ylläpitämään ammattikorkeakoulujen hakija- ja opinto-oikeusrekisteriin. Tilastossa esitetään 20.9.2002 mukainen opiskeli-

javalintatilanne. Henkilöpohjaisesta rekisteristä saadaan tiedot hakeneista ja hyväksytyistä opiskelupaikan vastaanottaneista mm. ammattikorkeakoulun, hakukohteen, iän ja sukupuolen mukaan. Lisäksi yhteishakujärjestelmästä on saatu alimmat hyväksytyjen pistemäärätiedot hakukohteittain ja pohjakoulutuksittain.

Ammattikorkeakoulut noudattavat pääsääntöisesti koulutusalaakohtaisesti yleisiä yhteistyössä laatimiaan valintaperusteita. Ammattikorkeakouluissa on kuitenkin lisäksi omia koulutusala-, koulutusohjelma- tai suuntautumisvaihtoehtokohtaisia valintaperusteita. Opiskelijavalinta suoritetaan pääsääntöisesti koulutusohjelmittain. Opiskelijavalinta voidaan suorittaa poikkeuksellisesti myös suuntautumisvaihtoehtoon. Valintaan vaikuttaa myös se, millä pohjakoulutuksella hakija hakee. Näistä syistä ja siksi, että valintamenettelyt vaihtelevat jopa vuosittain ei tämän tilaston luvuista voida suoraan päätellä, mihin koulutukseen on helppo ja mihin vaikea tulla hyväksytyksi.

Tässä julkaisussa käytetään käsitettä 'hakukohde' aiemman käsitteen 'valintayksikkö' tilalla. Tilastointiperusteita muutettiin vuonna 2000 siten, että mukana on yhteishaussa olevan koulutuksen lisäksi myös aikuiskoulutus ja vieraskielinen koulutus. Näiltä osin siis vuosien 2000–2002 tilastot ovat keskenään vertailukelpoisia, mutta eivät ole vertailukelpoisia vuoden 1999 tilastoon.

Ammattikorkeakoulujen yhteishaku tapahtuu hakulomakkeilla. Yhteen hakulomakkeeseen voi laittaa ensisijaisuusjärjestykseen 4 erilaista hakutoivetta, jotka voivat olla mitä tahansa yhteishaussa mukana olevia hakukohteita. Yhteishaussa mukana olevasta koulutuksesta ovat kaikki hakukorttiin merkityt hakukohteet tässä ti-

lastossa omina hakutapauksinaan (hakemuksinaan). Samoin aikuiskoulutuksessa ja vieraskielisessä koulutuksessa saman henkilön jättämät kaikki hakemukset ovat omia hakutapauksiaan. Sama henkilö voi olla myös hakenut sekä yhteishaussa että sen ulkopuolella. Kaikki nämä hakutapaukset yhdessä muodostavat hakukohteittaisen hakemusten kokonaismäärän, joka ei ole sama kuin hakeneiden henkilöiden määrä. Tässä julkaisussa käytetään pääsääntöisesti käsitteen hyväksytyt sijasta käsitettä opiskelupaikan vastaanottaneet. Opiskelupaikan vastaanottaneissa henkilö on aina vain yhteen kertaan.

Hakeneiden henkilöiden määrät saadaan poistamalla hakemusten määrästä saman henkilön eri hakutapaukset. Taulukoissa 3.1 ja 3.2 henkilö esiintyy vain yhteen kertaan hakijana. Taulukossa 3.3 hakeneiden henkilöiden määrät on saatu poistamalla saman henkilön eri hakutapaukset saman ammattikorkeakoulun sisällä. Eri ammattikorkeakouluissa sama henkilö voi esiintyä useampaan kertaan. Vastaavasti taulukossa 3.4 hakeneiden henkilöiden määrät on saatu poistamalla saman henkilön eri hakutapaukset samalla koulutusaloilla. Eri koulutusaloilla sama henkilö voi esiintyä useampaan kertaan.

Yhteishakujärjestelmästä tuotetut pistemäärätiedot ovat ensimmäisen valintaehdotuksen (heinäkuu) hyväksytyjen alimmat hakukohteen ja pohjakoulutuksen mukaiset pistemäärät. Pistemäärätietoja voidaan hyväk-

syttyjen osalta pitää vain suuntaa antavina. Ne eivät kuvaa samaa ajankohtaa kuin hyväksytyjen lukumäärät (jossa tilastointiajankohta on 20.9.2002). Näin ollen niissä ei esimerkiksi ole huomioitu jälkivalinnassa hyväksytyjen pistemääriä, joten hakukohteisiin on voinut tulla hyväksytyksi alhaisemminkin pisteillä. Koska valintojen ja niihin liittyen pisteiden laskemisen perusteet vaihtelevat ammattikorkeakouluittain ja hakukohteittain, ei maksimipistemääriä esitetä tässä julkaisussa. Vuotta 2001 koskevat maksimipistemäärät ja laskentaperusteet löytyvät Opetushallituksen oppaasta 'Ammattikorkeakoulut – Yrkeshögskolorna 2002'. Liitetaulukon pistemäärätiedoissa käytetyt symbolit:

Kaikki valintakelpoiset hyväksyttiin (valintakelpoisuus tarkoittaa esimerkiksi, että koulutus edellyttää hyväksytyä valintakoetta) + +

Ketään ei hyväksyty kyseiseen hakukohteeseen kyseisellä pohjakoulutuksella – –

Liitetaulukossa 3 olevat 4-numeroiset koodit tarkoittavat ammattikorkeakoulujen yhteishakurekisterissä käytettyjä oppilaitosten/opetuspisteiden tunnuksia. Tunnuksia vastaavat nimet ja osoitetiedot löytyvät kunkin ammattikorkeakoulun kohdalta oppaasta 'Ammattikorkeakoulut – Yrkeshögskolorna 2002'.

**Liitetaulukot**

# Liitetaulukko 1

**Yliopistoihin hakeneet ja hyväksytyistä opiskelupaikan vastaanottaneet yliopiston, tiedekunnan ja hakukohteen mukaan 2002**  
Erillisvalinnoilla hakeneet ja hyväksytyistä opiskelupaikan vastaanottaneet eivät ole mukana tässä taulukossa ks. liitetaulukko 2

| Yliopisto                                            | Yliopiston suunnittelema aloituspaikkamäärä | Hakemuksia Yhteensä | Naisia Yhteensä | Valintakokeeseen osallistumisia Yhteensä | Hyväksymisiä Yhteensä | Opiskelupaikan vastaanottaneita Yhteensä | Naisia Yhteensä | Alin pistemäärä, jolla tullut hyväksytyksi/ korkein mahdollinen pistemäärä | Valintakokeen ja alkupisteiden perusteella hyväksytyt            | Pelkän valintakokeen perusteella hyväksytyt | Ilman valinta-koetta hyväksytyt |
|------------------------------------------------------|---------------------------------------------|---------------------|-----------------|------------------------------------------|-----------------------|------------------------------------------|-----------------|----------------------------------------------------------------------------|------------------------------------------------------------------|---------------------------------------------|---------------------------------|
| <b>Yhteensä</b>                                      |                                             | <b>140 332</b>      | <b>85 338</b>   | <b>86 157</b>                            | <b>25 294</b>         | <b>19 414</b>                            | <b>10 998</b>   |                                                                            |                                                                  |                                             |                                 |
| <b>Helsingin kauppakorkeakoulu</b>                   |                                             |                     |                 |                                          |                       |                                          |                 |                                                                            |                                                                  |                                             |                                 |
|                                                      |                                             | <b>2 547</b>        | <b>1 188</b>    | <b>2 071</b>                             | <b>566</b>            | <b>441</b>                               | <b>193</b>      |                                                                            |                                                                  |                                             |                                 |
| Kauppatieteiden maisterin tutkinto                   | 365                                         | 2 243               | 1 043           | 1 882                                    | 377                   | 371                                      | 171             | <b>53.82/80</b>                                                            | <b>27.75/40</b>                                                  | <b>24.47/40</b>                             | tieto-järjestelmätiede          |
| Kauppatieteiden kandidaatin tutkinto, Mikkeli        | 80                                          | 304                 | 145             | 189                                      | 189                   | 70                                       | 22              | <b>263.73/1000</b>                                                         | -                                                                | -                                           |                                 |
| <b>Helsingin yliopisto</b>                           |                                             |                     |                 |                                          |                       |                                          |                 |                                                                            |                                                                  |                                             |                                 |
|                                                      |                                             | <b>27 961</b>       | <b>18 939</b>   | <b>18 159</b>                            | <b>5 090</b>          | <b>3 872</b>                             | <b>2 559</b>    |                                                                            |                                                                  |                                             |                                 |
| <b>Teologinen tiedekunta</b>                         |                                             |                     |                 |                                          |                       |                                          |                 |                                                                            |                                                                  |                                             |                                 |
| Teologian maisterin tutkinto                         | 200                                         | 706                 | 471             | 625                                      | 213                   | 202                                      | 135             | <b>36.25/60</b>                                                            | <b>16/30</b>                                                     | -                                           |                                 |
| <b>Oikeustieteellinen tiedekunta</b>                 |                                             |                     |                 |                                          |                       |                                          |                 |                                                                            |                                                                  |                                             |                                 |
| Oikeustieteen kandidaatin tutkinto, Helsinki         | 212                                         | 1 490               | 844             | 1 173                                    | 230                   | 230                                      | 140             | <b>74/98</b>                                                               | <b>47/70</b>                                                     | -                                           |                                 |
| Oikeustieteen kandidaatin tutkinto, Vaasa            | 16-20                                       | 86                  | 54              | 72                                       | 19                    | 19                                       | 11              | <b>82/98</b> ruotsink.<br><b>73/98</b><br><b>75/98</b> ruotsink.           | <b>54/70</b> ruotsink.<br><b>44/70</b><br><b>42/70</b> ruotsink. | -                                           |                                 |
| <b>Lääketieteellinen tiedekunta</b>                  |                                             |                     |                 |                                          |                       |                                          |                 |                                                                            |                                                                  |                                             |                                 |
| Lääketieteen ko, suomenkielinen opintolinja          | 90                                          | 734                 | 478             | 652                                      | 95                    | 95                                       | 58              | <b>93.94/125</b>                                                           | <b>54.32/78</b>                                                  | <b>47.06/78</b>                             | th-kiintiö                      |
| Lääketieteen ko, ruotsinkielinen opintolinja         | 30                                          | 191                 | 129             | 163                                      | 26                    | 26                                       | 16              | <b>83.99/125</b>                                                           | <b>44.99/78</b>                                                  | -                                           |                                 |
| Hammaslääketieteen ko                                | 40                                          | 120                 | 88              | 105                                      | 41                    | 41                                       | 30              | <b>70.51/125</b>                                                           | <b>34.41/78</b>                                                  | <b>33.13/78</b>                             | th-kiintiö                      |
| <b>Humanistinen tiedekunta</b>                       |                                             |                     |                 |                                          |                       |                                          |                 |                                                                            |                                                                  |                                             |                                 |
| Englannin aineenopettajan ko                         | 12                                          | 107                 | 82              | 73                                       | 12                    | 12                                       | 10              | <b>13.91/19</b>                                                            | <b>7.15/10</b>                                                   | -                                           |                                 |
| Saksan aineenopettajan ko                            | 12                                          | 28                  | 24              | 17                                       | 6                     | 6                                        | 4               | <b>13.09/19</b>                                                            | <b>6.80/10</b>                                                   | -                                           |                                 |
| Ruotsin aineenopettajan ko                           | ..                                          | 48                  | 41              | 32                                       | 16                    | 14                                       | 13              | ..                                                                         | -                                                                | -                                           |                                 |
| Äidinkielen ja kirjallisuuden aineenopettajan ko     | 23                                          | 82                  | 70              | 52                                       | 24                    | 23                                       | 17              | <b>12.09/19</b>                                                            | <b>5.20/10</b>                                                   | -                                           |                                 |
| Venäjän kieli ja kirjallisuus, äidinkielen linja     | 5                                           | 15                  | 13              | 10                                       | 5                     | 5                                        | 5               | <b>11.45/19</b>                                                            | <b>6.56/10</b>                                                   | -                                           |                                 |
| Itämerensuomalaiset kielet                           | 20                                          | 25                  | 19              | 17                                       | 6                     | 6                                        | 4               | <b>8.64/19</b>                                                             | <b>4/10</b>                                                      | -                                           |                                 |
| Suomalais-ugrilainen kielentutkimus                  | 20                                          | 27                  | 19              | 13                                       | 9                     | 9                                        | 6               | <b>8.64/19</b>                                                             | <b>4/10</b>                                                      | -                                           |                                 |
| Suomen kieli                                         | 70                                          | 285                 | 242             | 191                                      | 82                    | 71                                       | 62              | <b>11.55/19</b>                                                            | <b>5/10</b>                                                      | -                                           |                                 |
| Englantilainen filologia                             | 65                                          | 470                 | 326             | 318                                      | 69                    | 66                                       | 47              | <b>13.49/19</b>                                                            | <b>6.40/10</b>                                                   | -                                           |                                 |
| Espanjalainen filologia                              | 15                                          | 141                 | 120             | 98                                       | 15                    | 15                                       | 13              | <b>13.54/19</b>                                                            | <b>6.68/10</b>                                                   | -                                           |                                 |
| Fonetikka                                            | 10                                          | 41                  | 33              | 15                                       | 7                     | 6                                        | 5               | <b>11.83/19</b>                                                            | <b>7.52/10</b>                                                   | -                                           |                                 |
| Germaaninen filologia                                | 42                                          | 148                 | 123             | 110                                      | 44                    | 39                                       | 31              | <b>13.18/19</b>                                                            | <b>5.88/10</b>                                                   | -                                           |                                 |
| Pohjoismaiset kielet, toisen kotimaisen kielen linja | 45                                          | 180                 | 160             | 125                                      | 49                    | 45                                       | 38              | <b>12.13/19</b>                                                            | <b>6.64/10</b>                                                   | -                                           |                                 |
| Ranskalainen filologia                               | 40                                          | 149                 | 125             | 100                                      | 39                    | 37                                       | 34              | <b>14.20/19</b>                                                            | <b>6.07/10</b>                                                   | -                                           |                                 |
| Slaavilainen filologia                               | 7                                           | 36                  | 27              | 20                                       | 7                     | 7                                        | 4               | <b>11.23/19</b>                                                            | <b>5.50/10</b>                                                   | -                                           |                                 |
| Venäjän kieli ja kirjallisuus                        | 19                                          | 83                  | 60              | 57                                       | 21                    | 20                                       | 19              | <b>12.80/19</b>                                                            | <b>7.82/10</b>                                                   | -                                           |                                 |
| Balttilainen filologia                               | 3                                           | 19                  | 12              | 12                                       | 3                     | 3                                        | 3               | <b>11.16/19</b>                                                            | <b>6.75/10</b>                                                   | -                                           |                                 |
| Italialainen filologia                               | 14                                          | 88                  | 77              | 72                                       | 15                    | 14                                       | 13              | <b>14.17/19</b>                                                            | <b>7.20/10</b>                                                   | -                                           |                                 |
| Arkeologia                                           | 9                                           | 123                 | 82              | 60                                       | 11                    | 10                                       | 6               | <b>12.00/19</b>                                                            | <b>8.25/10</b>                                                   | -                                           |                                 |
| Historia, suomenkielinen                             | 41                                          | 493                 | 242             | 313                                      | 41                    | 38                                       | 18              | <b>12.33/19</b>                                                            | <b>5.88/10</b>                                                   | -                                           |                                 |
| Historia, ruotsinkielinen                            | 12                                          | 38                  | 21              | 25                                       | 11                    | 9                                        | 3               | <b>8.34/19</b>                                                             | <b>4.00/10</b>                                                   | -                                           |                                 |
| Aasian ja Afrikan kielet ja kulttuurit               | 36                                          | 387                 | 255             | 235                                      | 39                    | 37                                       | 31              | <b>11.90/19</b>                                                            | <b>5.89/10</b>                                                   | -                                           |                                 |

# Liitetaulukko 1 jatkuu

| Yliopisto                                         | Yli-<br>opiston<br>suunnit-<br>telema<br>aloitus-<br>paikka-<br>määrä | Hakemuksia   | Valinta-<br>kokee-<br>seen<br>osallis-<br>tutisia | Hyväk-<br>symisiä | Opiskelupaikan<br>vastaanottaneita | Alin pistemäärä, jolla tullut hyväksytyksi/<br>korkein mahdollinen pistemäärä |                                                                |                                                      |                                           |
|---------------------------------------------------|-----------------------------------------------------------------------|--------------|---------------------------------------------------|-------------------|------------------------------------|-------------------------------------------------------------------------------|----------------------------------------------------------------|------------------------------------------------------|-------------------------------------------|
| Hakukohde                                         | Yhteensä                                                              | Naisia       | Yhteensä                                          | Yhteensä          | Yhteensä                           | Naisia                                                                        | Valintakokeen<br>ja alkupisteiden<br>perusteella<br>hyväksytyt | Pelkän<br>valintakokeen<br>perusteella<br>hyväksytyt | Ilman<br>valinta-<br>koetta<br>hyväksytyt |
| Kulttuuriantropologia                             | 9                                                                     | 308          | 227                                               | 140               | 10                                 | 9                                                                             | 6 13.20/19                                                     | 7.60/10                                              | -                                         |
| Folkloristiikka                                   | 11                                                                    | 119          | 80                                                | 65                | 13                                 | 11                                                                            | 9 14.98/19                                                     | 7.65/10                                              | -                                         |
| Suomalais-ugrilainen kansatiede                   | 9                                                                     | 69           | 53                                                | 38                | 9                                  | 9                                                                             | 7 14.45/19                                                     | 7.90/10                                              | -                                         |
| Uskontotiede                                      | 12                                                                    | 180          | 126                                               | 102               | 12                                 | 12                                                                            | 10 13.87/19                                                    | 7.00/10                                              | -                                         |
| Logopedia                                         | 20                                                                    | 160          | 156                                               | 124               | 20                                 | 20                                                                            | 20 13.84/19                                                    | 8.10/10                                              | -                                         |
| Pohjoismaiset kielet, äidinkielen linja           | 14                                                                    | 23           | 19                                                | 12                | 7                                  | 6                                                                             | 4 6.77/19                                                      | 5.42/10                                              | -                                         |
| Kreikan kieli ja kirjallisuus                     | } 16                                                                  | 51           | 33                                                | 35                | 8                                  | 6                                                                             | 4 12.85/19                                                     | 6.85/10                                              | -                                         |
| Latinan kieli ja kirjallisuus                     |                                                                       | 66           | 42                                                | 42                | 10                                 | 10                                                                            | 6 12.85/19                                                     | 6.85/10                                              | -                                         |
| Estetiikka                                        | 9                                                                     | 161          | 108                                               | 74                | 11                                 | 9                                                                             | 4 15.57/19                                                     | 8.20/10                                              | -                                         |
| Kotimainen kirjallisuus                           | 16                                                                    | 149          | 104                                               | 94                | 19                                 | 18                                                                            | 13 12.62/19                                                    | 7.00/10                                              | -                                         |
| Yleinen kirjallisuustiede                         | 15                                                                    | 192          | 126                                               | 118               | 16                                 | 15                                                                            | 12 14.07/19                                                    | 6.50/10                                              | -                                         |
| Musiikkitiede                                     | 25                                                                    | 162          | 90                                                | 95                | 27                                 | 25                                                                            | 15 12.64/19                                                    | 7.33/10                                              | -                                         |
| Pohjoismainen kirjallisuus                        | 11                                                                    | 41           | 29                                                | 26                | 10                                 | 8                                                                             | 6 9.85/19                                                      | 4.00/10                                              | -                                         |
| Taidehistoria                                     | 15                                                                    | 271          | 218                                               | 160               | 18                                 | 15                                                                            | 12 13.50/19                                                    | 7.00/10                                              | -                                         |
| Teatteritiede                                     | 10                                                                    | 91           | 69                                                | 45                | 10                                 | 10                                                                            | 6 13.95/19                                                     | 7.70/10                                              | -                                         |
| Filosofia, ruotsinkielinen                        | 7                                                                     | 40           | 17                                                | 22                | 8                                  | 7                                                                             | 3 13.32/19                                                     | 6.80/10                                              | -                                         |
| Teoreettinen filosofia                            | 16                                                                    | 234          | 73                                                | 109               | 17                                 | 16                                                                            | 2 14.34/19                                                     | 7.90/10                                              | -                                         |
| Psykologia                                        | 50                                                                    | 673          | 543                                               | 481               | 54                                 | 54                                                                            | 38 11.47/19                                                    | 5.28/10                                              | -                                         |
| Englannin kielen kääntäminen ja tulkkaus          | 20                                                                    | 179          | 125                                               | 97                | 21                                 | 17                                                                            | 7 15.35/19                                                     | 8.00/10                                              | -                                         |
| Ruotsin kielen kääntäminen ja tulkkaus            | 12                                                                    | 45           | 40                                                | 22                | 17                                 | 12                                                                            | 11 14.48/19                                                    | 7.19/10                                              | -                                         |
| Venäjän kielen kääntäminen ja tulkkaus            | 16                                                                    | 36           | 26                                                | 23                | 19                                 | 12                                                                            | 10 13.05/19                                                    | 6.82/10                                              | -                                         |
| Saksan kielen kääntäminen ja tulkkaus             | 11                                                                    | 24           | 19                                                | 13                | 10                                 | 8                                                                             | 8 14.96/19                                                     | 7.00/10                                              | -                                         |
| Yleinen kielitiede                                | 5                                                                     | 70           | 41                                                | 47                | 6                                  | 5                                                                             | 2 15.72/19                                                     | 8.50/10                                              | -                                         |
| Kognitiotiede                                     | 10                                                                    | 69           | 28                                                | 18                | 10                                 | 10                                                                            | 2 9.88/19                                                      | 5.90/10                                              | -                                         |
| Kieliteknologia                                   | 15                                                                    | 82           | 50                                                | 45                | 15                                 | 15                                                                            | 6 14.96/19                                                     | 7.36/10                                              | -                                         |
| <b>Matemaattis-luonnontieteellinen tiedekunta</b> |                                                                       | <b>7 757</b> | <b>4 733</b>                                      | <b>4 829</b>      | <b>2 183</b>                       | <b>1 243</b>                                                                  | <b>668</b>                                                     |                                                      |                                           |
| Proviisorin ko                                    | 50                                                                    | 324          | 261                                               | 252               | 51                                 | 51                                                                            | 42 79.975/124                                                  | 56.05/70                                             | -                                         |
| Farmaseutin ko                                    | 130                                                                   | 468          | 415                                               | 376               | 152                                | 139                                                                           | 123 39.975/99                                                  | -                                                    | -                                         |
| Biokemian ko                                      | 15                                                                    | 185          | 144                                               | ..                | 25                                 | 10                                                                            | 7 196/..                                                       | 88/120                                               | -                                         |
| Biologian ko, suomenkieliset                      | 82                                                                    | 1 476        | 1 185                                             | 1 195             | 91                                 | 83                                                                            | 70 390/..                                                      | 157/240                                              | -                                         |
| Biologian ko, ruotsinkieliset                     | 19                                                                    | 50           | 44                                                | 40                | 21                                 | 19                                                                            | 18 278/..                                                      | 122/240                                              | -                                         |
| Ympäristöekologia                                 | 25                                                                    | 511          | 421                                               | 408               | 43                                 | 24                                                                            | 21 358/..                                                      | 129/240                                              | -                                         |
| Fysikaalisten tieteiden ko                        | 160                                                                   | 964          | 432                                               | 569               | 390                                | 163                                                                           | 67 18/40 vertausluku<br>24.5/50 aineenop. sv                   | 18/40 vertausluku<br>24.5/50 aineenop. sv            | -                                         |
| Maantieteen ko                                    | 50-55                                                                 | 543          | 382                                               | ..                | 58                                 | 55                                                                            | 38 40.5/54                                                     | 27/36                                                | -                                         |
| Matematiikan ko                                   | 180                                                                   | 1 199        | 600                                               | 670               | 529                                | 203                                                                           | 97 27/40 vertausluku<br>31.5/50 aineenop. sv                   | 27/40 vertausluku<br>31.5/50 aineenop. sv            | -                                         |
| Tietojenkäsittelytieteen ko                       | 235                                                                   | 995          | 210                                               | 683               | 412                                | 298                                                                           | 44 75.6/100 vertausluku                                        | 75.6/100 vertausluku                                 | -                                         |
| Kemian ko                                         | 160                                                                   | 937          | 569                                               | 636               | 380                                | 172                                                                           | 121 20/40 vertausluku<br>21/50 aineenop. sv                    | 20/40 vertausluku<br>21/50 aineenop. sv              | -                                         |
| Geologian ko                                      | 26                                                                    | 105          | 70                                                | ..                | 31                                 | 26                                                                            | 20 32/60                                                       | 28.5/36                                              | -                                         |
| <b>Kasvatustieteellinen tiedekunta</b>            |                                                                       | <b>3 512</b> | <b>3 002</b>                                      | <b>1 519</b>      | <b>417</b>                         | <b>375</b>                                                                    | <b>327</b>                                                     |                                                      |                                           |
| Käsityötiede                                      | 3                                                                     | 31           | 31                                                | 5                 | 5                                  | 3                                                                             | 3 -                                                            | 7/10                                                 | -                                         |
| Luokanopettajan koulutus                          | 100                                                                   | 1 337        | 1 048                                             | 256               | 102                                | 100                                                                           | 75 -                                                           | 25/6 sijalukupistettä                                | -                                         |
| Kasvatustiede                                     | 50                                                                    | 503          | 444                                               | 380               | 69                                 | 60                                                                            | 55 72/96                                                       | 49/60                                                | -                                         |
| Aikuiskasvatustiede                               | 23                                                                    | 459          | 401                                               | 353               | 26                                 | 24                                                                            | 22 70/96                                                       | 48/60                                                | -                                         |
| Kotitalousopettajan koulutus                      | 30                                                                    | 142          | 136                                               | 91                | 37                                 | 33                                                                            | 30 -                                                           | 10.667/15                                            | -                                         |
| Käsityönopettajan koulutus, tekstiilityö          | 30                                                                    | 129          | 129                                               | 79                | 38                                 | 33                                                                            | 33 -                                                           | 12.5/20                                              | -                                         |
| Lastentarhanopettajan koulutus                    | 100                                                                   | 729          | 652                                               | 229               | 116                                | 100                                                                           | 88 -                                                           | 20/6 sijalukupistettä                                | -                                         |
| Erityispedagogiikka                               | 10                                                                    | 157          | 138                                               | 105               | 11                                 | 10                                                                            | 10 55/80                                                       | 36/50                                                | -                                         |
| Utbildning i pedagogik och vuxenpedagogik         | 13                                                                    | 25           | 23                                                | 21                | 13                                 | 12                                                                            | 11 70/96                                                       | 57/60                                                | -                                         |
| <b>Valtiotieteellinen tiedekunta</b>              |                                                                       | <b>5 142</b> | <b>3 265</b>                                      | <b>3 537</b>      | <b>482</b>                         | <b>427</b>                                                                    | <b>287</b>                                                     |                                                      |                                           |
| Käytännöllinen filosofia                          | 15                                                                    | 241          | 96                                                | 164               | 16                                 | 16                                                                            | 9 59.25/72                                                     | 27.00/36                                             | -                                         |
| Poliittinen historia                              | 20                                                                    | 399          | 174                                               | 302               | 21                                 | 20                                                                            | 12 58.00/72                                                    | 27.75/36                                             | -                                         |

## Liitetaulukko 1 jatkuu

| Yliopisto                                                           | Yli-<br>opiston<br>suunnit-<br>telema<br>aloitus-<br>paikka-<br>määrä | Hakemuksia   | Valinta-<br>kokee-<br>seen<br>osallis-<br>tumisista | Hyväk-<br>symisiä | Opiskeluajan<br>vastaanottaneita | Alin pistemäärä, jolla tullut hyväksytyksi/<br>korkein mahdollinen pistemäärä |                                                                |                                                      |                                           |
|---------------------------------------------------------------------|-----------------------------------------------------------------------|--------------|-----------------------------------------------------|-------------------|----------------------------------|-------------------------------------------------------------------------------|----------------------------------------------------------------|------------------------------------------------------|-------------------------------------------|
| Hakukohde                                                           |                                                                       | Yhteensä     | Naisia                                              | Yhteensä          | Yhteensä                         | Naisia                                                                        | Valintakokeen<br>ja alkupisteiden<br>perusteella<br>hyväksytyt | Pelkän<br>valintakokeen<br>perusteella<br>hyväksytyt | Ilman<br>valinta-<br>koetta<br>hyväksytyt |
| Viestintä                                                           | 30                                                                    | 679          | 510                                                 | 418               | 33                               | 31                                                                            | 23 57.50/72                                                    | 26.50/36                                             | -                                         |
| Kansantaloustiede                                                   | 58                                                                    | 372          | 128                                                 | 247               | 63                               | 58                                                                            | 24 49.75/74                                                    | 20.75/36                                             | -                                         |
| Sosiaalipolitiikka                                                  | 25                                                                    | 380          | 266                                                 | 269               | 29                               | 27                                                                            | 20 51.50/72                                                    | 25.75/36                                             | -                                         |
| Sosiaalipsykologia                                                  | 18                                                                    | 507          | 404                                                 | 362               | 18                               | 17                                                                            | 16 56.50/72                                                    | 32.00/36                                             | -                                         |
| Sosiologia                                                          | 40                                                                    | 728          | 521                                                 | 544               | 45                               | 41                                                                            | 29 53.50/74                                                    | 28.50/36                                             | -                                         |
| Talous- ja sosiaalhistoria                                          | 15                                                                    | 160          | 78                                                  | 127               | 16                               | 14                                                                            | 11 53.00/72                                                    | 25.50/36                                             | -                                         |
| Tilastotiede                                                        | 23                                                                    | 125          | 44                                                  | 76                | 36                               | 27                                                                            | 9 46.25/75                                                     | 25.00/36                                             | -                                         |
| Valtio-oppi                                                         | 50                                                                    | 667          | 365                                                 | 477               | 52                               | 52                                                                            | 40 57.75/72                                                    | 27.00/36                                             | -                                         |
| Sosiaalityö                                                         | 25                                                                    | 179          | 157                                                 | 118               | 30                               | 26                                                                            | 22 31.75/72                                                    | 26.75/36                                             | -                                         |
| Sosiaaliantropologia                                                | 10                                                                    | 323          | 237                                                 | 233               | 9                                | 9                                                                             | 7 57.50/72                                                     | 28.25/36                                             | -                                         |
| Socialt arbete, Svenska social- och kommunalhögskolan               | 40                                                                    | 105          | 89                                                  | 59                | 45                               | 34                                                                            | 28 21.5/74                                                     | -                                                    | 22/34                                     |
| Journalistik, Svenska social- och kommunalhögskolan                 | 20                                                                    | 90           | 60                                                  | 65                | 27                               | 24                                                                            | 16 57.25/98                                                    | 42.5/60                                              | -                                         |
| Sociologi, Svenska social- och kommunalhögskolan                    | 15                                                                    | 86           | 66                                                  | 35                | 21                               | 13                                                                            | 12 29/74                                                       | -                                                    | 23/34                                     |
| Statskunskap med förvaltning, Svenska social- och kommunalhögskolan | 20                                                                    | 101          | 70                                                  | 41                | 21                               | 18                                                                            | 9 32/74                                                        | -                                                    | 23/34                                     |
| <b>Maatalous-metsätieteellinen tiedekunta</b>                       |                                                                       | <b>1 320</b> | <b>896</b>                                          | <b>1 132</b>      | <b>423</b>                       | <b>330</b>                                                                    | <b>226 max 80</b>                                              | <b>max 40</b>                                        |                                           |
| Biotekniikka                                                        | 12                                                                    | 57           | 42                                                  | 54                | 26                               | 14                                                                            | 8 44/62                                                        | 14/20                                                | -                                         |
| Kotieläintiede                                                      | 23                                                                    | 86           | 81                                                  | 78                | 33                               | 23                                                                            | 21 45/63                                                       | 14/26                                                | -                                         |
| Metsäekonomia ja markkinointi                                       | 30                                                                    | 102          | 38                                                  | 87                | 29                               | 28                                                                            | 14 38/55                                                       | 16/21                                                | -                                         |
| Ympäristöekonomia                                                   | 10                                                                    | 60           | 51                                                  | 53                | 11                               | 11                                                                            | 9 50/59                                                        | 24/25                                                | -                                         |
| Ympäristönsuojelu                                                   | 15                                                                    | 90           | 71                                                  | 79                | 17                               | 15                                                                            | 12 55/73                                                       | 26/32                                                | -                                         |
| Elintarviketeknologia                                               | 34                                                                    | 60           | 41                                                  | 49                | 28                               | 18                                                                            | 12 24/45                                                       | 10/27                                                | -                                         |
| Ravitsemustiede                                                     | 15                                                                    | 99           | 91                                                  | 80                | 19                               | 15                                                                            | 14 51/75                                                       | 22/25                                                | -                                         |
| Metsätieteet                                                        | 40                                                                    | 205          | 112                                                 | 176               | 43                               | 39                                                                            | 22 46/63                                                       | 21/28                                                | -                                         |
| Maatalousekonomia ja markkinointi                                   | 32                                                                    | 117          | 66                                                  | 102               | 36                               | 31                                                                            | 22 32/57                                                       | 13/24                                                | -                                         |
| Maa- ja kotitalousteknologia                                        | 20                                                                    | 26           | 6                                                   | 18                | 13                               | 11                                                                            | 3 35/57                                                        | 10/19                                                | -                                         |
| Limnologia, kalataloustiede ja riistaeläintiede                     | 10                                                                    | 41           | 20                                                  | 37                | 15                               | 12                                                                            | 6 41/55                                                        | 16/24                                                | -                                         |
| Kuluttajaekonomia                                                   | 10                                                                    | 35           | 28                                                  | 28                | 12                               | 10                                                                            | 9 39/59                                                        | 12/19                                                | -                                         |
| Kasvintuotantotieteet                                               | 35                                                                    | 73           | 57                                                  | 57                | 36                               | 32                                                                            | 22 35/63                                                       | 10/20                                                | -                                         |
| Elintarvike- ja ympäristökemia ja mikrobiologia                     | 40                                                                    | 110          | 96                                                  | 100               | 72                               | 40                                                                            | 32 39/56                                                       | -                                                    | -                                         |
| Elintarvike-ekonomia ja markkinointi                                | 33                                                                    | 159          | 96                                                  | 134               | 33                               | 31                                                                            | 20 39/58                                                       | 18/27                                                | -                                         |
| <b>Eläinlääketieteellinen tiedekunta</b>                            |                                                                       | <b>395</b>   | <b>364</b>                                          | <b>340</b>        | <b>53</b>                        | <b>53</b>                                                                     | <b>52</b>                                                      |                                                      |                                           |
| Eläinlääketieteen ko                                                | 52                                                                    | 395          | 364                                                 | 340               | 53                               | 53                                                                            | 52 81.0/119                                                    | 51.6/74                                              | -                                         |
| <b>Joensuun yliopisto</b>                                           |                                                                       | <b>7 509</b> | <b>5 411</b>                                        | <b>3 842</b>      | <b>1 640</b>                     | <b>1 114</b>                                                                  | <b>754</b>                                                     |                                                      |                                           |
| <b>Kasvatustieteiden tiedekunta</b>                                 |                                                                       | <b>3 209</b> | <b>2 626</b>                                        | <b>1 001</b>      | <b>365</b>                       | <b>322</b>                                                                    | <b>277</b>                                                     |                                                      |                                           |
| Luokanopettajan ko                                                  | 80                                                                    | 1 060        | 815                                                 | 304               | 89                               | 88                                                                            | 72 -                                                           | 20.67/30                                             | -                                         |
| Luokanopettajan ko, Savonlinna                                      | 60                                                                    | 1 004        | 787                                                 | 182               | 65                               | 63                                                                            | 53 -                                                           | 17/25                                                | -                                         |
| Kasvatustiede tai -sosiologia                                       | 25                                                                    | 142          | 125                                                 | 86                | 35                               | 19                                                                            | 17 11/24                                                       | 9.7/12                                               | -                                         |
| Kasvatustieteiden täydennysopinnot, varhaiskasvatus                 | 10                                                                    | 14           | 13                                                  | 9                 | 9                                | 5                                                                             | 5 -                                                            | 7.3/12                                               | -                                         |
| Erytis(luokan)opettaja                                              | 25                                                                    | 160          | 138                                                 | 133               | 27                               | 26                                                                            | 22 -                                                           | 22.17/30                                             | -                                         |
| Erytispedagogiikka                                                  | 5                                                                     | 11           | 6                                                   | 9                 | 8                                | 6                                                                             | 3 -                                                            | 2-/3                                                 | 2-/3                                      |
| Kotitaloustiede, 1 aine, Savonlinna                                 | 8                                                                     | 14           | 14                                                  | 7                 | 6                                | 6                                                                             | 6 -                                                            | 14.5/30                                              | -                                         |
| Käsityötiede, 1 aine, Savonlinna                                    | 8                                                                     | 13           | 13                                                  | 10                | 10                               | 9                                                                             | 9 -                                                            | 21/30                                                | -                                         |
| Kotitaloustiede, 2 ainetta, Savonlinna                              | 12                                                                    | 57           | 55                                                  | 35                | 24                               | 14                                                                            | 14 -                                                           | 23/45                                                | -                                         |
| Käsityötiede, 2 ainetta, Savonlinna                                 | 12                                                                    | 45           | 44                                                  | 28                | 15                               | 13                                                                            | 13 -                                                           | 27/45                                                | -                                         |
| Oppilaan- ja opinto-ohjaajien koulutus                              | 15                                                                    | 84           | 71                                                  | 39                | 15                               | 15                                                                            | 15 -                                                           | 19.67/30                                             | -                                         |
| Lastentarhanopettajan koulutus, Savonlinna                          | 50                                                                    | 605          | 545                                                 | 159               | 62                               | 58                                                                            | 48 -                                                           | 18/25                                                | -                                         |
| <b>Humanistinen tiedekunta</b>                                      |                                                                       | <b>1 091</b> | <b>829</b>                                          | <b>818</b>        | <b>318</b>                       | <b>220</b>                                                                    | <b>169</b>                                                     |                                                      |                                           |
| Saksan kieli                                                        | 10                                                                    | 40           | 37                                                  | 25                | 21                               | 10                                                                            | 10 49.2/100                                                    | -                                                    | -                                         |
| Yleinen kielitiede                                                  | 5                                                                     | 71           | 60                                                  | -                 | 20                               | 7                                                                             | 5 -                                                            | -                                                    | 50/80                                     |
| Suomen kieli / kirjallisuus                                         | 30                                                                    | 112          | 95                                                  | 85                | 36                               | 30                                                                            | 24 48/80                                                       | 30/50                                                | -                                         |

## Liitetaulukko 1 jatkuu

| Yliopisto                                            | Yli-<br>opiston<br>suunnit-<br>telema-<br>aloitus-<br>paikka-<br>määrä | Hakemuksia    | Valinta-<br>kokee-<br>seen<br>osallis-<br>tumis-<br>ia | Hyväk-<br>symisiä | Opiskelu-<br>vastaan-<br>ottaneita | Alin pistemäärä, jolla tullut hyväksytyksi/<br>korkein mahdollinen pistemäärä |                                                                |                                                      |                                           |  |
|------------------------------------------------------|------------------------------------------------------------------------|---------------|--------------------------------------------------------|-------------------|------------------------------------|-------------------------------------------------------------------------------|----------------------------------------------------------------|------------------------------------------------------|-------------------------------------------|--|
| Hakukohde                                            | Yhteensä                                                               | Naisia        | Yhteensä                                               | Yhteensä          | Yhteensä                           | Naisia                                                                        | Valintakokeen<br>ja alkupisteiden<br>perusteella<br>hyväksytyt | Pelkän<br>valintakokeen<br>perusteella<br>hyväksytyt | Ilman<br>valinta-<br>koetta<br>hyväksytyt |  |
| Englannin kieli                                      | 30                                                                     | 245           | 196                                                    | 196               | 45                                 | 34                                                                            | 26 60,57/100                                                   | –                                                    | –                                         |  |
| Ruotsin kieli                                        | 20                                                                     | 101           | 91                                                     | 78                | 33                                 | 21                                                                            | 17 60,5/100                                                    | 41/60                                                | –                                         |  |
| Venäjän kieli                                        | 15                                                                     | 25            | 22                                                     | 21                | 19                                 | 14                                                                            | 13 69,3/120                                                    | 39,3/80                                              | –                                         |  |
| Historia                                             | 30                                                                     | 225           | 93                                                     | 186               | 43                                 | 30                                                                            | 9 62,4/100                                                     | 33/60                                                | –                                         |  |
| Kulttuurintutkimus                                   | 20                                                                     | 53            | 43                                                     | 33                | 23                                 | 20                                                                            | 17 40/83                                                       | 23,8/45                                              | –                                         |  |
| Englannin kieli, kääntäminen ja tulkkaus, Savonlinna | 25                                                                     | 154           | 131                                                    | 136               | 46                                 | 31                                                                            | 27 54,77/100                                                   | 46,70/70                                             | –                                         |  |
| Saksan kieli, kääntäminen ja tulkkaus, Savonlinna    | 20                                                                     | 36            | 33                                                     | 32                | 18                                 | 12                                                                            | 11 27,9/100                                                    | –                                                    | –                                         |  |
| Venäjän kieli, kääntäminen ja tulkkaus, Savonlinna   | 15                                                                     | 29            | 28                                                     | 26                | 14                                 | 11                                                                            | 10 36,90/100                                                   | 52,70/70                                             | –                                         |  |
| <b>Yhteiskuntatieteiden tiedekunta</b>               |                                                                        | <b>885</b>    | <b>592</b>                                             | <b>604</b>        | <b>251</b>                         | <b>181</b>                                                                    | <b>112</b>                                                     |                                                      |                                           |  |
| Filosofia                                            | 8                                                                      | 46            | 17                                                     | 27                | 12                                 | 8                                                                             | 3 61/100                                                       | 40/60                                                | –                                         |  |
| Julkisoikeus                                         | 30                                                                     | 87            | 59                                                     | 57                | 21                                 | 20                                                                            | 15 47/100                                                      | –                                                    | –                                         |  |
| Yhteiskuntapolitiikka                                | 25                                                                     | 113           | 70                                                     | 78                | 41                                 | 29                                                                            | 16 51/100                                                      | 42/60                                                | –                                         |  |
| Kauppatieteet                                        | 50                                                                     | 187           | 102                                                    | 128               | 55                                 | 54                                                                            | 32 28,25/100                                                   | 9,75/60                                              | –                                         |  |
| Kansantaloustiede                                    | 30                                                                     | 64            | 30                                                     | 46                | 45                                 | 27                                                                            | 11 12/100                                                      | –                                                    | –                                         |  |
| Yhteiskunta- ja taloustieteiden tiedekunta           | 10                                                                     | 73            | 51                                                     | 49                | 21                                 | 10                                                                            | 9 52/100                                                       | 36/60                                                | –                                         |  |
| Sosiologia                                           | 19                                                                     | 83            | 69                                                     | 61                | 25                                 | 15                                                                            | 14 51/100                                                      | 38/60                                                | –                                         |  |
| Tilastotiede                                         | 12                                                                     | 22            | 13                                                     | 7                 | 15                                 | 3                                                                             | 1 –                                                            | 25/50                                                | 20/30                                     |  |
| Psykologia                                           | 15                                                                     | 210           | 181                                                    | 151               | 16                                 | 15                                                                            | 11 57/100                                                      | 27/60                                                | –                                         |  |
| <b>Matemaattis-luonnontieteellinen tiedekunta</b>    |                                                                        | <b>1 916</b>  | <b>1 159</b>                                           | <b>1 107</b>      | <b>594</b>                         | <b>284</b>                                                                    | <b>144</b>                                                     |                                                      |                                           |  |
| Fysiikan ala                                         | 40                                                                     | 153           | 63                                                     | 6                 | 78                                 | 28                                                                            | 5 –                                                            | 50/100                                               | 50/100                                    |  |
| Biologian ala                                        | 35                                                                     | 757           | 602                                                    | 627               | 45                                 | 38                                                                            | 32 183,3/341                                                   | 127/240                                              | –                                         |  |
| Kemian ala                                           | 30                                                                     | 154           | 94                                                     | 48                | 74                                 | 25                                                                            | 14 –                                                           | 16/100                                               | 16/100                                    |  |
| Kemistitutkija                                       | 15                                                                     | 63            | 37                                                     | 36                | 27                                 | 15                                                                            | 5 66,13/120                                                    | –                                                    | –                                         |  |
| Maantiede                                            | 15                                                                     | 124           | 83                                                     | 84                | 30                                 | 15                                                                            | 13 61/100                                                      | 39/60                                                | –                                         |  |
| Matematiikan ala                                     | 65                                                                     | 309           | 188                                                    | 72                | 206                                | 86                                                                            | 56 –                                                           | 55/100                                               | 55/100                                    |  |
| Tietojenkäsittelytiede                               | 80                                                                     | 356           | 92                                                     | 234               | 134                                | 77                                                                            | 19 –                                                           | 46/100                                               | 46/90                                     |  |
| <b>Metsätieteellinen tiedekunta</b>                  |                                                                        | <b>197</b>    | <b>76</b>                                              | <b>160</b>        | <b>53</b>                          | <b>50</b>                                                                     | <b>22</b>                                                      |                                                      |                                           |  |
| Metsätieteet                                         | 50                                                                     | 197           | 76                                                     | 160               | 53                                 | 50                                                                            | 22 58,33/100                                                   | 25,56/50                                             | –                                         |  |
| <b>Teologinen tiedekunta</b>                         |                                                                        | <b>211</b>    | <b>129</b>                                             | <b>152</b>        | <b>59</b>                          | <b>57</b>                                                                     | <b>30</b>                                                      |                                                      |                                           |  |
| Ortodoksinen teologia, aineenopettaja                | 3                                                                      | 9             | 7                                                      | 8                 | 3                                  | 3                                                                             | 1 62,60/90                                                     | –                                                    | –                                         |  |
| Ortodoksinen teologia, teologi                       | 5                                                                      | 8             | 1                                                      | 7                 | 5                                  | 4                                                                             | – 49,5/90                                                      | –                                                    | –                                         |  |
| Ortodoksinen teologia, kirkkomusiikki                | 5                                                                      | 4             | 3                                                      | 4                 | 2                                  | 2                                                                             | 1 57,25/90                                                     | –                                                    | –                                         |  |
| Läntinen teologia, aineenopettaja                    | 10                                                                     | 57            | 43                                                     | 44                | 10                                 | 8                                                                             | 8 60,5/85                                                      | –                                                    | –                                         |  |
| Läntinen teologia, teologi                           | 30                                                                     | 133           | 75                                                     | 89                | 39                                 | 38                                                                            | 20 40/65                                                       | 24,4/40                                              | –                                         |  |
| <b>Jyväskylän yliopisto</b>                          |                                                                        | <b>15 839</b> | <b>10 919</b>                                          | <b>7 203</b>      | <b>2 549</b>                       | <b>1 663</b>                                                                  | <b>1 127</b>                                                   |                                                      |                                           |  |
| <b>Humanistinen tiedekunta</b>                       |                                                                        | <b>3 591</b>  | <b>2 782</b>                                           | <b>2 592</b>      | <b>547</b>                         | <b>386</b>                                                                    | <b>323</b>                                                     |                                                      |                                           |  |
| Saksan opettajan koulutus                            | 10                                                                     | 36            | 33                                                     | 30                | 11                                 | 11                                                                            | 10 60,07/100                                                   | –                                                    | –                                         |  |
| Ruotsin opettajan koulutus                           | 10                                                                     | 62            | 58                                                     | 40                | 11                                 | 11                                                                            | 11 67,83/100                                                   | –                                                    | –                                         |  |
| Äidinkielen opettajan koulutus (suomen koe)          | 26                                                                     | 76            | 64                                                     | 52                | 28                                 | 27                                                                            | 24 51,33/100                                                   | –                                                    | –                                         |  |
| Äidinkielen opettajan koulutus (kirjallisuuden koe)  | 14                                                                     | 61            | 55                                                     | 49                | 21                                 | 13                                                                            | 12 48,89/100                                                   | –                                                    | –                                         |  |
| Historia                                             | 40                                                                     | 353           | 161                                                    | 249               | 55                                 | 44                                                                            | 24 57,11/100                                                   | 25,00/50                                             | –                                         |  |
| Suomen kieli                                         | 19                                                                     | 171           | 147                                                    | 106               | 38                                 | 18                                                                            | 17 44,83/100                                                   | –                                                    | –                                         |  |
| Englannin kieli                                      | 25                                                                     | 403           | 312                                                    | 319               | 47                                 | 23                                                                            | 21 68,03/100                                                   | 33,75/70                                             | –                                         |  |
| Saksan kieli ja kulttuuri                            | 20                                                                     | 149           | 144                                                    | 122               | 27                                 | 18                                                                            | 18 47,53/100                                                   | 54,00/70                                             | –                                         |  |
| Ruotsin kieli                                        | 25                                                                     | 179           | 169                                                    | 130               | 36                                 | 25                                                                            | 23 61,67/100                                                   | –                                                    | –                                         |  |
| Romaaninen filologia                                 | 20                                                                     | 90            | 85                                                     | 83                | 33                                 | 18                                                                            | 17 54,93/100                                                   | –                                                    | –                                         |  |
| Venäjän kieli ja kirjallisuus                        | 20                                                                     | 49            | 45                                                     | 39                | 22                                 | 14                                                                            | 13 51,10/100                                                   | –                                                    | –                                         |  |
| Etnologia                                            | 15                                                                     | 171           | 147                                                    | 110               | 20                                 | 17                                                                            | 16 66,89/100                                                   | 52,00/60                                             | –                                         |  |
| Puheviestintä                                        | 18                                                                     | 369           | 290                                                    | 277               | 21                                 | 19                                                                            | 14 –                                                           | 106/160                                              | –                                         |  |
|                                                      |                                                                        |               |                                                        |                   |                                    |                                                                               |                                                                | toinen vaihe                                         |                                           |  |

## Liitetaulukko 1 jatkuu

| Yliopisto                                               | Yliopiston suunnittelema aloituspaikkamäärä | Hakemuksia Yhteensä | Naisia Yhteensä | Valintakokeeseen osallistumisia Yhteensä | Hyväksymisiä Yhteensä | Opiskelupaikan vastaanottaneita Yhteensä | Naisia     | Alin pistemäärä, jolla tullut hyväksytyksi/ korkein mahdollinen pistemäärä | Valintakokeen ja alkupisteiden perusteella hyväksytyt | Pelkän valintakokeen perusteella hyväksytyt | Ilman valintakoetta hyväksytyt |
|---------------------------------------------------------|---------------------------------------------|---------------------|-----------------|------------------------------------------|-----------------------|------------------------------------------|------------|----------------------------------------------------------------------------|-------------------------------------------------------|---------------------------------------------|--------------------------------|
| Yhteisviestintä                                         | 10                                          | 318                 | 245             | 224                                      | 14                    | 9                                        | 8          | 148.987/160<br>toinen vaihe                                                | –                                                     | –                                           |                                |
| Kirjallisuus                                            | 11                                          | 210                 | 158             | 157                                      | 21                    | 11                                       | 9          | 51.22/100                                                                  | –                                                     | –                                           |                                |
| Musiikkitiede                                           | 20                                          | 58                  | 34              | 39                                       | 24                    | 20                                       | 16         | 49.67/100                                                                  | 39/70                                                 | –                                           |                                |
| Taiteentutkimus (taidehistoria ja taidekasvatus)        | 25                                          | 224                 | 192             | 158                                      | 29                    | 27                                       | 26         | 50.00/100                                                                  | 48/90                                                 | –                                           |                                |
| Musiikkikasvatus                                        | 20                                          | 57                  | 44              | ..                                       | 24                    | 17                                       | 10         | 55.33/100                                                                  | 64.50/80                                              | –                                           |                                |
| Journalistiikka                                         | 18                                          | 429                 | 301             | 302                                      | 24                    | 19                                       | 14         | 86.67/120<br>toinen vaihe                                                  | –                                                     | –                                           |                                |
| Englannin opettajan koulutus                            | 25                                          | 126                 | 98              | 106                                      | 41                    | 25                                       | 20         | 64.93/100                                                                  | –                                                     | –                                           |                                |
| <b>Yhteiskuntatieteellinen tiedekunta</b>               |                                             | <b>1 757</b>        | <b>1 293</b>    | <b>1 093</b>                             | <b>310</b>            | <b>240</b>                               | <b>185</b> |                                                                            |                                                       |                                             |                                |
| Naistutkimuksen ko                                      | 10                                          | 3                   | 2               | –                                        | 2                     | 2                                        | 2          | –                                                                          | –                                                     | ..                                          |                                |
| Sosiaalityö                                             | 20                                          | 193                 | 179             | 111                                      | 26                    | 20                                       | 20         | 87/120                                                                     | 38/60                                                 | –                                           |                                |
| Yhteiskuntapolitiikka                                   | 36                                          | 203                 | 138             | 107                                      | 54                    | 35                                       | 28         | 66/120                                                                     | 25/60                                                 | –                                           |                                |
| Sosiologia                                              | } 36                                        | 262                 | 209             | 167                                      | 51                    | 35                                       | 27         | 87/120                                                                     | 40/60                                                 | –                                           |                                |
| Sosiologia, sosiaaligerontologian linja                 |                                             | 23                  | 19              | 14                                       | 2                     | 2                                        | 2          | 87/120                                                                     | 40/60                                                 | –                                           |                                |
| Tilastotiede                                            | 10                                          | 42                  | 19              | 10                                       | 17                    | 10                                       | 5          | 37/100                                                                     | –                                                     | –                                           |                                |
| Valtio-oppi                                             | 28                                          | 264                 | 136             | 183                                      | 43                    | 30                                       | 18         | 88/120                                                                     | 37/60                                                 | –                                           |                                |
| Filosofia                                               | 20                                          | 175                 | 82              | 120                                      | 27                    | 22                                       | 9          | 104/120                                                                    | 51/60                                                 | –                                           |                                |
| Psykologia                                              | 63                                          | 558                 | 485             | 381                                      | 64                    | 63                                       | 57         | 96/120+sov. koe                                                            | 47/60+ sov. koe                                       | –                                           |                                |
| Kulttuuripolitiikan ko                                  | 15                                          | 25                  | 17              | –                                        | 16                    | 13                                       | 11         | –                                                                          | –                                                     | ..                                          |                                |
| Sosiaaligerontologian ko                                | 10                                          | 9                   | 7               | –                                        | 8                     | 8                                        | 6          | –                                                                          | –                                                     | ..                                          |                                |
| <b>Matemaattis-luonnontieteellinen tiedekunta</b>       |                                             | <b>2 903</b>        | <b>1 807</b>    | <b>1 517</b>                             | <b>843</b>            | <b>356</b>                               | <b>204</b> |                                                                            |                                                       |                                             |                                |
| Tilastotiede                                            | 15                                          | 111                 | 47              | 9                                        | 32                    | 12                                       | 5          | 50/100                                                                     | –                                                     | ..                                          |                                |
| Fysiikan ala                                            | 80                                          | 474                 | 185             | 85                                       | 272                   | 103                                      | 34         | –                                                                          | 24/60                                                 | 88/158                                      |                                |
| Biologian ala                                           | 56                                          | 1 204               | 963             | 993                                      | 67                    | 54                                       | 47         | 190/340                                                                    | 126/240                                               | –                                           |                                |
| Biologian ala, kalatalous                               | 10                                          | 57                  | 22              | 40                                       | 11                    | 10                                       | 2          | 29.8/55                                                                    | –                                                     | –                                           |                                |
| Biologian ala, ympäristötieteet                         | 15                                          | 78                  | 61              | 44                                       | 21                    | 12                                       | 8          | 293/500                                                                    | –                                                     | –                                           |                                |
| Limnologia ja hydrobiologia                             | 5                                           | 56                  | 29              | 36                                       | 7                     | 5                                        | 3          | 27.8/55                                                                    | –                                                     | –                                           |                                |
| Kemian ala                                              | 70                                          | 364                 | 241             | 189                                      | 211                   | 84                                       | 57         | 40/120                                                                     | 43/60                                                 | ..                                          |                                |
| Matematiikan ala                                        | 50                                          | 459                 | 259             | 121                                      | 222                   | 76                                       | 48         | 51/100                                                                     | –                                                     | ..                                          |                                |
| <b>Liikunta- ja terveystieteiden tiedekunta</b>         |                                             | <b>1 974</b>        | <b>1 048</b>    | <b>558</b>                               | <b>183</b>            | <b>179</b>                               | <b>115</b> |                                                                            |                                                       |                                             |                                |
| Liikuntalääketiede                                      | 7                                           | 69                  | 46              | ..                                       | 7                     | 7                                        | 5          | 12.2/20                                                                    | –                                                     | –                                           |                                |
| Liikuntapedagogiikka                                    | 76                                          | 700                 | 327             | 329                                      | 59                    | 59                                       | 30         | –                                                                          | 169.65/260 miehet<br>171.85/260 naiset                | –                                           |                                |
| Liikuntasosiologia tai liikuntasuunnittelu ja -hallinto | 14                                          | 198                 | 106             | 101                                      | 12                    | 12                                       | 7          | 155.46/260                                                                 | –                                                     | –                                           |                                |
| Biomekaniikka                                           | 7                                           | 58                  | 27              | 34                                       | 8                     | 7                                        | 3          | 114.14/260                                                                 | –                                                     | –                                           |                                |
| Valmennus ja testausoppi                                | 10                                          | 117                 | 32              | 44                                       | 11                    | 10                                       | 3          | 142.93/320                                                                 | –                                                     | –                                           |                                |
| Liikuntafysiologia                                      | 7                                           | 116                 | 50              | 50                                       | 7                     | 7                                        | 3          | 134.38/260                                                                 | –                                                     | –                                           |                                |
| Fysioterapia                                            | 10                                          | 76                  | 44              | ..                                       | 10                    | 10                                       | 9          | 7.5/20                                                                     | –                                                     | –                                           |                                |
| Terveyskasvatus                                         | 20                                          | 189                 | 165             | ..                                       | 21                    | 20                                       | 19         | 28.7/44.5<br>12.3/20 amm.tutk.                                             | –                                                     | –                                           |                                |
| Gerontologia ja kansanterveys                           | 20                                          | 57                  | 53              | ..                                       | 19                    | 18                                       | 17         | 24.5/46.5<br>12.5/25 amm.tutk.                                             | –                                                     | –                                           |                                |
| Toimintaterapia                                         | 8                                           | 30                  | 22              | ..                                       | 1                     | 1                                        | 1          | 13.75/23                                                                   | –                                                     | –                                           |                                |
| Terveystieteiden opettajan koulutus                     | 10                                          | 37                  | 29              | ..                                       | 10                    | 10                                       | 9          | 8.4/20                                                                     | –                                                     | –                                           |                                |
| Terveystieteiden opettajan koulutus, toimintaterapia    | 6                                           | 15                  | 11              | ..                                       | 3                     | 3                                        | 2          | 10.5/23                                                                    | –                                                     | –                                           |                                |
| Liikuntapedagogiikan erillisryhmä uusille ylioppilaille | ..                                          | 312                 | 136             | ..                                       | 15                    | 15                                       | 7          | ..                                                                         | ..                                                    | ..                                          |                                |
| <b>Kasvatustieteiden tiedekunta</b>                     |                                             | <b>4 174</b>        | <b>3 491</b>    | <b>621</b>                               | <b>298</b>            | <b>254</b>                               | <b>224</b> |                                                                            |                                                       |                                             |                                |
| Lastentarhanopettajan koulutus                          | 50                                          | 1 043               | 936             | 85                                       | 69                    | 51                                       | 47         | –                                                                          | 15.50/26                                              | –                                           |                                |
| Luokanopettajan koulutus                                | 96                                          | 1 950               | 1481            | 322                                      | 103                   | 98                                       | 76         | –                                                                          | 11.25/17                                              | –                                           |                                |
| Kasvatuksen ja aikuiskasvatuksen koulutus               | 37                                          | 316                 | 279             | 72                                       | 51                    | 37                                       | 35         | 49/86                                                                      | 23/40                                                 | –                                           |                                |
| Erytisopettajan koulutus                                | 32                                          | 520                 | 469             | 84                                       | 37                    | 34                                       | 33         | –                                                                          | 40/60                                                 | –                                           |                                |
| Erytiskasvatuksen asiantuntijakoulutus                  | 23                                          | 167                 | 154             | 37                                       | 28                    | 24                                       | 23         | –                                                                          | 38/60                                                 | –                                           |                                |



## Liitetaulukko 1 jatkuu

| Yliopisto                                                   | Yli-<br>opiston<br>suunnit-<br>telema-<br>aloitus-<br>paikka-<br>määrä | Hakemuksia   | Valinta-<br>kokee-<br>seen<br>osallis-<br>tumis-<br>ia | Hyväk-<br>symisiä | Opiskelu-<br>paikan<br>vastaanottaneita | Alin pistemäärä, jolla tullut hyväksytyksi/<br>korkein mahdollinen pistemäärä |            |                                                                |                                                           |                                                                       |
|-------------------------------------------------------------|------------------------------------------------------------------------|--------------|--------------------------------------------------------|-------------------|-----------------------------------------|-------------------------------------------------------------------------------|------------|----------------------------------------------------------------|-----------------------------------------------------------|-----------------------------------------------------------------------|
| Hakukohde                                                   |                                                                        | Yhteensä     | Naisia                                                 | Yhteensä          | Yhteensä                                | Yhteensä                                                                      | Naisia     | Valintakokeen<br>ja alkupisteiden<br>perusteella<br>hyväksytyt | Pelkän<br>valintakokeen<br>perusteella<br>hyväksytyt      | Ilman<br>valinta-<br>koetta<br>hyväksytyt                             |
| Varhais erityisopettajien koulutus                          | 10                                                                     | 178          | 172                                                    | 21                | 10                                      | 10                                                                            | 10         | –                                                              | 45/60                                                     | –                                                                     |
| <b>Taloustieteiden tiedekunta</b>                           |                                                                        | <b>741</b>   | <b>348</b>                                             | <b>478</b>        | <b>127</b>                              | <b>111</b>                                                                    | <b>58</b>  |                                                                |                                                           |                                                                       |
| Yrityksen taloustieteiden pääaineryhmä                      | 81                                                                     | 475          | 242                                                    | 338               | 91                                      | 81                                                                            | 48         | 78/124+sov.koe                                                 | 29/60+sov.koe                                             | –                                                                     |
| Kansantaloustiede                                           | 29                                                                     | 266          | 106                                                    | 140               | 36                                      | 30                                                                            | 10         | 71/124                                                         | 38/60                                                     | –                                                                     |
| <b>Informaatioteknologian tiedekunta</b>                    |                                                                        | <b>799</b>   | <b>150</b>                                             | <b>344</b>        | <b>241</b>                              | <b>137</b>                                                                    | <b>18</b>  |                                                                |                                                           |                                                                       |
| Tietojärjestelmätiede ja tietojenkäsittelytiede             | 85                                                                     | 423          | 86                                                     | 210               | 98                                      | 63                                                                            | 12         | 67/123                                                         | 28/60                                                     | 67/63                                                                 |
| Tietotekniikka                                              | 100                                                                    | 376          | 64                                                     | 134               | 143                                     | 74                                                                            | 6          | 45/100                                                         | 25/50                                                     | 60–65/100                                                             |
| <b>Kuopion yliopisto</b>                                    |                                                                        | <b>3 446</b> | <b>2 373</b>                                           | <b>2 322</b>      | <b>1 087</b>                            | <b>890</b>                                                                    | <b>598</b> |                                                                |                                                           |                                                                       |
| <b>Lääketieteellinen tiedekunta</b>                         |                                                                        | <b>649</b>   | <b>463</b>                                             | <b>503</b>        | <b>176</b>                              | <b>176</b>                                                                    | <b>125</b> |                                                                |                                                           |                                                                       |
| Lääketieteen ko                                             | 132                                                                    | 519          | 353                                                    | 440               | 133                                     | 133                                                                           | 91         | 69,7/112                                                       | 41,4/72                                                   | –                                                                     |
| Liikuntalääketiede                                          | 10                                                                     | 37           | 22                                                     | –                 | 18                                      | 18                                                                            | 11         | –                                                              | –                                                         | liikuntalääket.<br>cum.laude-arvos.<br>ergonomian<br>cum.laude-arvos. |
| Ergonomia                                                   | 5                                                                      | 6            | 6                                                      | –                 | 4                                       | 4                                                                             | 4          | –                                                              | –                                                         | –                                                                     |
| Ravitsemustiede                                             | 20                                                                     | 87           | 82                                                     | 63                | 21                                      | 21                                                                            | 19         | 62,1/108                                                       | 56,1/77                                                   | –                                                                     |
| <b>Farmaseuttinen tiedekunta</b>                            |                                                                        | <b>698</b>   | <b>582</b>                                             | <b>599</b>        | <b>215</b>                              | <b>198</b>                                                                    | <b>166</b> |                                                                |                                                           |                                                                       |
| Proviisorin ko                                              | 50                                                                     | 294          | 231                                                    | 259               | 69                                      | 68                                                                            | 53         | 85,5/139                                                       | 54,2/70<br>55,5/90<br>farmaseutit                         | –                                                                     |
| Farmaseutin ko                                              | 130                                                                    | 404          | 351                                                    | 340               | 146                                     | 130                                                                           | 113        | 57,4/123                                                       | 30,7/60<br>9,1/60<br>lääketyöntekijät                     | –                                                                     |
| <b>Luonnontieteiden ja ympäristötieteiden tiedekunta</b>    |                                                                        | <b>770</b>   | <b>560</b>                                             | <b>366</b>        | <b>298</b>                              | <b>192</b>                                                                    | <b>132</b> |                                                                |                                                           |                                                                       |
| Biokemian ko                                                | 50                                                                     | 297          | 225                                                    | 153               | 79                                      | 61                                                                            | 48         | –                                                              | 20,5/58                                                   | 67/110                                                                |
| Fysiikan ko                                                 | 30                                                                     | 139          | 73                                                     | 33                | 86                                      | 40                                                                            | 16         | –                                                              | 46/74                                                     | 46/74                                                                 |
| Ympäristötieteen ko                                         | 30                                                                     | 130          | 104                                                    | 73                | 60                                      | 39                                                                            | 29         | –                                                              | 24/74                                                     | 40/110                                                                |
| Soveltavan biotekniikan ko                                  | 45                                                                     | 204          | 158                                                    | 107               | 73                                      | 52                                                                            | 39         | –                                                              | 13,5/58                                                   | 48/74                                                                 |
| <b>Yhteiskuntatieteellinen tiedekunta</b>                   |                                                                        | <b>630</b>   | <b>554</b>                                             | <b>495</b>        | <b>159</b>                              | <b>144</b>                                                                    | <b>131</b> |                                                                |                                                           |                                                                       |
| Sosiaalipedagogiikka                                        | 6                                                                      | 21           | 17                                                     | 14                | 8                                       | 6                                                                             | 4          | –                                                              | 33/72                                                     | –                                                                     |
| Terveyshallinnon ja terveystaloustieteen pääaineet          | 20                                                                     | 72           | 63                                                     | 56                | 22                                      | 21                                                                            | 19         | –                                                              | 3,85/10 yot+muut<br>4,75/10 ter.v. alan<br>erik. tutkinto | –                                                                     |
| Hoitotiede, preventiivinen hoitotiede                       | 10                                                                     | 74           | 72                                                     | 64                | 12                                      | 12                                                                            | 12         | –                                                              | 6,25/12                                                   | –                                                                     |
| Hoitotiede, hoitotyön johtaminen                            | 10                                                                     | 66           | 57                                                     | 53                | 10                                      | 10                                                                            | 10         | –                                                              | 7,25/12                                                   | –                                                                     |
| Sosiaalityö                                                 | 36                                                                     | 131          | 119                                                    | 107               | 42                                      | 38                                                                            | 36         | 45,5/72                                                        | 52/72                                                     | –                                                                     |
| Sosiaalipoliittikka                                         | 6                                                                      | 12           | 7                                                      | ..                | 6                                       | 5                                                                             | 2          | –                                                              | 16/72                                                     | –                                                                     |
| Sosiaalipsykologia                                          | 10                                                                     | 88           | 75                                                     | 70                | 12                                      | 10                                                                            | 8          | –                                                              | 57/72                                                     | –                                                                     |
| Sosiologia                                                  | 6                                                                      | 39           | 31                                                     | 32                | 9                                       | 6                                                                             | 5          | –                                                              | 56/72                                                     | –                                                                     |
| Hoitotiede, terveystieteiden opettaja                       | 25                                                                     | 78           | 69                                                     | 65                | 25                                      | 24                                                                            | 23         | –                                                              | 5/12                                                      | –                                                                     |
| Sosiaali- ja terveysjohtamisen ko                           | 12                                                                     | 49           | 44                                                     | 34                | 13                                      | 12                                                                            | 12         | –                                                              | 23,5/40                                                   | –                                                                     |
| <b>Informaatioteknologian ja kauppatieteiden tiedekunta</b> |                                                                        | <b>699</b>   | <b>214</b>                                             | <b>359</b>        | <b>239</b>                              | <b>180</b>                                                                    | <b>44</b>  |                                                                |                                                           |                                                                       |
| Tietojenkäsittelytieteen ko                                 | 60                                                                     | 367          | 75                                                     | 255               | 151                                     | 110                                                                           | 14         | –                                                              | 23/50                                                     | 23/50                                                                 |
| Kauppatieteet                                               | 45                                                                     | 244          | 110                                                    | 57                | 48                                      | 46                                                                            | 21         | 40,7/100                                                       | 15,9/46                                                   | –                                                                     |
| Paikallistalouksien kehittämisen ko                         | 15                                                                     | 47           | 20                                                     | 38                | 17                                      | 15                                                                            | 8          | 23,06/40                                                       | –                                                         | –                                                                     |
| Informaatiotekniikan ko                                     | 20                                                                     | 41           | 9                                                      | 9                 | 23                                      | 9                                                                             | 1          | –                                                              | 24/56                                                     | 24/56                                                                 |

## Liitetaulukko 1 jatkuu

| Yliopisto                                                            | Yliopiston suunnittelema aloituspaikkamäärä | Hakemuksia Yhteensä | Naisia Yhteensä | Valintakokeeseen osallistumisia Yhteensä | Hyväksymisiä Yhteensä | Opiskelupaikan vastaanottaneita Yhteensä | Naisia     | Alin pistemäärä, jolla tullut hyväksytyksi/ korkein mahdollinen pistemäärä | Valintakokeen ja alkupisteiden perusteella hyväksytyt | Pelkän valintakokeen perusteella hyväksytyt | Ilman valintakoetta hyväksytyt |
|----------------------------------------------------------------------|---------------------------------------------|---------------------|-----------------|------------------------------------------|-----------------------|------------------------------------------|------------|----------------------------------------------------------------------------|-------------------------------------------------------|---------------------------------------------|--------------------------------|
| <b>Kuvataideakatemia</b>                                             |                                             | <b>524</b>          | <b>346</b>      | <b>46</b>                                | <b>25</b>             | <b>25</b>                                | <b>11</b>  | <b>erämitta pistettä</b>                                                   |                                                       |                                             |                                |
| Kuvataiteen maisterin tutkinto                                       | 25-30                                       | 524                 | 346             | 46                                       | 25                    | 25                                       | 11         |                                                                            |                                                       |                                             |                                |
| <b>Lapin yliopisto</b>                                               |                                             | <b>3 164</b>        | <b>2 293</b>    | <b>1 782</b>                             | <b>615</b>            | <b>554</b>                               | <b>420</b> |                                                                            |                                                       |                                             |                                |
| <b>Kasvatustieteiden tiedekunta</b>                                  |                                             | <b>1 234</b>        | <b>951</b>      | <b>428</b>                               | <b>144</b>            | <b>117</b>                               | <b>86</b>  |                                                                            |                                                       |                                             |                                |
| Aikuiskasvatus                                                       | 20                                          | 74                  | 58              | 52                                       | 28                    | 20                                       | 18         | 28/45                                                                      | 17.5/30                                               | -                                           |                                |
| Kasvatustiede                                                        | 32                                          | 189                 | 165             | 125                                      | 39                    | 32                                       | 26         | 30.5/45                                                                    | 20/30                                                 | -                                           |                                |
| Luokanopettajan koulutus                                             | 48                                          | 887                 | 673             | 219                                      | 60                    | 49                                       | 32         | -                                                                          | 25/30                                                 | -                                           |                                |
| Mediakasvatuspainotteinen luokanopettajan koulutus                   | 16                                          | 84                  | 55              | 32                                       | 17                    | 16                                       | 10         | -                                                                          | 23/30                                                 | -                                           |                                |
| <b>Oikeustieteiden tiedekunta</b>                                    |                                             | <b>517</b>          | <b>314</b>      | <b>407</b>                               | <b>122</b>            | <b>122</b>                               | <b>95</b>  |                                                                            |                                                       |                                             |                                |
| Oikeustieteen kandidaatin tutkinto                                   | 100-127                                     | 517                 | 314             | 407                                      | 122                   | 122                                      | 95         | 64/128                                                                     | 43/100                                                | -                                           |                                |
| <b>Yhteiskuntatieteiden tiedekunta</b>                               |                                             | <b>906</b>          | <b>655</b>      | <b>603</b>                               | <b>211</b>            | <b>194</b>                               | <b>153</b> |                                                                            |                                                       |                                             |                                |
| Julkisoikeus                                                         | 16                                          | 36                  | 23              | 17                                       | 16                    | 16                                       | 12         | -                                                                          | 2/40                                                  | -                                           |                                |
| Kansainväliset suhteet                                               | 20                                          | 126                 | 82              | 84                                       | 23                    | 23                                       | 19         | 63.25/80                                                                   | 24.5/40                                               | -                                           |                                |
| Hallintotiede                                                        | 16                                          | 70                  | 46              | 44                                       | 19                    | 16                                       | 12         | 49.25/80                                                                   | 22.25/40                                              | -                                           |                                |
| Sosiologia                                                           | 20                                          | 97                  | 74              | 63                                       | 25                    | 21                                       | 17         | 63.5/80                                                                    | 28.5/40                                               | -                                           |                                |
| Laskentatoimi                                                        | 15                                          | 67                  | 32              | 48                                       | 19                    | 19                                       | 12         | 27/70                                                                      | 8.5/40                                                | -                                           |                                |
| Markkinointi                                                         | 15                                          | 53                  | 32              | 35                                       | 18                    | 18                                       | 12         | 27/70                                                                      | 6.5/40                                                | -                                           |                                |
| Matkailututkimus                                                     | 25                                          | 122                 | 105             | 77                                       | 28                    | 27                                       | 27         | 63.5/80                                                                    | 28/40                                                 | -                                           |                                |
| Sosiaaliryönten ko                                                   | 35                                          | 237                 | 211             | 180                                      | 44                    | 36                                       | 32         | -                                                                          | 12.75/26                                              | -                                           |                                |
| Johtamisen ko                                                        | 15                                          | 98                  | 50              | 55                                       | 19                    | 18                                       | 10         | 55.5/80                                                                    | 22/40                                                 | -                                           |                                |
| <b>Taiteiden tiedekunta</b>                                          |                                             | <b>507</b>          | <b>373</b>      | <b>344</b>                               | <b>138</b>            | <b>121</b>                               | <b>86</b>  |                                                                            |                                                       |                                             |                                |
| Kuvataidekasvatuksen ko                                              | 25                                          | 149                 | 135             | 97                                       | 31                    | 27                                       | 23         | 14.83/24.25                                                                | -                                                     | -                                           |                                |
| Audiovisuaalisen mediakulttuurin ko, videoilmaisuuden sv             | 6                                           | 24                  | 6               | 15                                       | 8                     | 8                                        | 3          | 7/12                                                                       | -                                                     | -                                           |                                |
| Graafisen suunnittelun ko                                            | 12                                          | 90                  | 63              | 49                                       | 16                    | 13                                       | 8          | 8.5/12                                                                     | -                                                     | -                                           |                                |
| Audiovisuaalisen mediakulttuurin ko, digitaalisen median sv          | 16                                          | 50                  | 18              | 39                                       | 24                    | 20                                       | 11         | 5.25/12                                                                    | -                                                     | -                                           |                                |
| Teollisen muotoilun ko                                               | 15                                          | 95                  | 53              | 85                                       | 25                    | 21                                       | 9          | 11.66/18                                                                   | -                                                     | -                                           |                                |
| Tekstiili ja vaatetusalan ko, tekstiilialan sv                       | 10                                          | 34                  | 34              | 23                                       | 17                    | 16                                       | 16         | 11.75/18                                                                   | -                                                     | -                                           |                                |
| Tekstiili ja vaatetusalan ko, vaatetusalan sv                        | 10                                          | 65                  | 64              | 36                                       | 17                    | 16                                       | 16         | 13/18                                                                      | -                                                     | -                                           |                                |
| <b>Lappeenrannan teknillinen korkeakoulu</b>                         |                                             | <b>3 457</b>        | <b>849</b>      | <b>2 453</b>                             | <b>717</b>            | <b>625</b>                               | <b>162</b> |                                                                            |                                                       |                                             |                                |
| Konetekniikan ko                                                     | 80                                          | 457                 | 41              | 328                                      | 71                    | 69                                       | 3          | 21.11/66                                                                   | 10.78/43                                              | 13/26                                       |                                |
| Konetekniikan ko, lasertekniikan opintosuunta                        | 10                                          | 100                 | 7               | 62                                       | 13                    | 10                                       | -          | 27.78/66                                                                   | 11.33/43                                              | 16/26                                       |                                |
| Kemiantekniikan ko                                                   | 90                                          | 303                 | 135             | 205                                      | 76                    | 56                                       | 23         | 23.00/66                                                                   | 9.67/43                                               | 13/26                                       |                                |
| Sähkötekniikan ko                                                    | 85                                          | 415                 | 55              | 294                                      | 85                    | 70                                       | 8          | 19.00/66                                                                   | 7.22/43                                               | 10/26                                       |                                |
| Sähkötekniikan ko, viestintä- ja teollisuuselektronikan opintosuunta | 15                                          | 136                 | 15              | 94                                       | 13                    | 11                                       | 3          | 18.11/66                                                                   | 7.78/43                                               | 12/26                                       |                                |
| Tuotantotalouden ko                                                  | 130                                         | 423                 | 98              | 295                                      | 105                   | 91                                       | 16         | 29.89/66                                                                   | 15.22/43                                              | 18/26                                       |                                |
| Tuotantotalouden ko, tietojohdantamisen opintosuunta                 | 20                                          | 109                 | 26              | 78                                       | 24                    | 20                                       | 5          | 20.66/66                                                                   | 8.33/43                                               | 13/26                                       |                                |
| Energiatekniikan ko                                                  | 65                                          | 306                 | 75              | 213                                      | 48                    | 38                                       | 6          | 19.55/66                                                                   | 8.89/43                                               | 12/26                                       |                                |
| Ympäristötekniikan ko                                                | 65                                          | 172                 | 95              | 113                                      | 28                    | 22                                       | 15         | 26.22/66                                                                   | 11.89/43                                              | 13/26                                       |                                |
| Tietotekniikan ko                                                    | 100                                         | 354                 | 23              | 235                                      | 88                    | 76                                       | 1          | 20.11/66                                                                   | 8.89/43                                               | 11/26                                       |                                |
| Tietotekniikan ko, digitaalisen viestintätekniikan opintosuunta      | 20                                          | 137                 | 17              | 91                                       | 14                    | 11                                       | 1          | 18.34/66                                                                   | 6.12/43                                               | 22/26                                       |                                |
| Kauppatieteellinen koulutus                                          | 230                                         | 545                 | 262             | 445                                      | 152                   | 151                                      | 81         | 68.91/122                                                                  | 22.63/62                                              | -                                           |                                |

## Liitetaulukko 1 jatkuu

| Yliopisto                                                      | Yli-<br>opiston<br>suunnit-<br>telema-<br>aloitus-<br>paikka-<br>määrä | Hakemuksia   | Valinta-<br>kokee-<br>seen<br>osallis-<br>tumis-<br>ia | Hyväk-<br>symisiä | Opiskelupaikan<br>vastaanottaneita | Alin pistemäärä, jolla tullut hyväksytyksi/<br>korkein mahdollinen pistemäärä |                                                                |                                                      |                                           |           |
|----------------------------------------------------------------|------------------------------------------------------------------------|--------------|--------------------------------------------------------|-------------------|------------------------------------|-------------------------------------------------------------------------------|----------------------------------------------------------------|------------------------------------------------------|-------------------------------------------|-----------|
| Hakukohde                                                      | Yhteensä                                                               | Naisia       | Yhteensä                                               | Yhteensä          | Yhteensä                           | Naisia                                                                        | Valintakokeen<br>ja alkupisteiden<br>perusteella<br>hyväksytyt | Pelkän<br>valintakokeen<br>perusteella<br>hyväksytyt | Ilman<br>valinta-<br>koetta<br>hyväksytyt |           |
| <b>Oulun yliopisto</b>                                         | <b>14 928</b>                                                          | <b>8 632</b> | <b>7 887</b>                                           | <b>2 791</b>      | <b>2 141</b>                       | <b>1 074</b>                                                                  |                                                                |                                                      |                                           |           |
| <b>Humanistinen tiedekunta</b>                                 | <b>2 283</b>                                                           | <b>1 673</b> | <b>1 530</b>                                           | <b>340</b>        | <b>264</b>                         | <b>207</b>                                                                    |                                                                |                                                      |                                           |           |
| Englantilainen filologia                                       | 38                                                                     | 342          | 249                                                    | 262               | 49                                 | 36                                                                            | 20                                                             | 41.50/60                                             | 15.00/30                                  | -         |
| Germaaninen filologia                                          | 12                                                                     | 41           | 37                                                     | 27                | 14                                 | 11                                                                            | 9                                                              | 42.50/60                                             | 15.50/30                                  | -         |
| Pohjoismainen filologia                                        | 22                                                                     | 163          | 145                                                    | 121               | 37                                 | 23                                                                            | 23                                                             | 43.75/60                                             | 21.00/30                                  | -         |
| Suomen kieli                                                   | 27                                                                     | 168          | 155                                                    | 102               | 37                                 | 29                                                                            | 24                                                             | 44.00/60                                             | 17.00/30                                  | -         |
| Yleinen historia                                               | 15                                                                     | 227          | 119                                                    | 136               | 16                                 | 15                                                                            | 10                                                             | 46.75/60                                             | 21.00/30                                  | -         |
| Kirjallisuus                                                   | 17                                                                     | 179          | 138                                                    | 101               | 21                                 | 17                                                                            | 14                                                             | 41.00/60                                             | 20.50/30                                  | -         |
| Aate- ja oppihistoria                                          | 15                                                                     | 180          | 73                                                     | 109               | 25                                 | 16                                                                            | 8                                                              | 45.50/60                                             | 19.00/30                                  | -         |
| Kulttuuriantropologia                                          | 15                                                                     | 125          | 95                                                     | 66                | 19                                 | 15                                                                            | 12                                                             | 45.50/60                                             | 19.00/30                                  | -         |
| Saamen kieli                                                   | 6                                                                      | 10           | 7                                                      | 5                 | 4                                  | 4                                                                             | 2                                                              | 37.75/60                                             | 16.00/30                                  | -         |
| Suomen ja Skandinavian historia                                | 15                                                                     | 147          | 67                                                     | 91                | 15                                 | 15                                                                            | 8                                                              | 43.50/60                                             | 19.50/30                                  | -         |
| Yleinen arkeologia                                             | 15                                                                     | 144          | 95                                                     | 99                | 19                                 | 15                                                                            | 14                                                             | 46.75/60                                             | 23.00/30                                  | -         |
| Logopedian ko                                                  | 30                                                                     | 310          | 304                                                    | 237               | 32                                 | 31                                                                            | 31                                                             | 15.75/30+sov.koe                                     | -                                         | -         |
| Informaatiotutkimuksen ko                                      | 15                                                                     | 87           | 66                                                     | 54                | 27                                 | 16                                                                            | 14                                                             | 44.00/60                                             | 10.00/30                                  | -         |
| Kansainvälisen yritysviestinnän ko, englantilainen filologia   | 8                                                                      | 95           | 63                                                     | 71                | 9                                  | 9                                                                             | 6                                                              | 44.75/60                                             | 17.00/30                                  | -         |
| Kansainvälisen yritysviestinnän ko, germaaninen filologia      | 6                                                                      | 27           | 23                                                     | 19                | 9                                  | 6                                                                             | 6                                                              | 42.50/60                                             | 20.50/30                                  | -         |
| Kansainvälisen yritysviestinnän ko, pohjoismainen filologia    | 6                                                                      | 38           | 37                                                     | 30                | 7                                  | 6                                                                             | 6                                                              | 45.00/60                                             | 20.50/30                                  | -         |
| <b>Luonnontieteellinen tiedekunta</b>                          | <b>3 700</b>                                                           | <b>2 051</b> | <b>1 884</b>                                           | <b>1 009</b>      | <b>609</b>                         | <b>303</b>                                                                    |                                                                |                                                      |                                           |           |
| Biokemian ko                                                   | 25                                                                     | 227          | 158                                                    | 105               | 51                                 | 35                                                                            | 25                                                             | 67/120                                               | 39.53/60                                  | -         |
| Biologian ko                                                   | 46                                                                     | 938          | 742                                                    | 759               | 55                                 | 47                                                                            | 37                                                             | 187/347                                              | 130/420                                   | -         |
| Fysikaalisten tieteiden ko                                     | 90                                                                     | 417          | 156                                                    | 115               | 219                                | 93                                                                            | 35                                                             | 17/120                                               | 27/120                                    | 24/60     |
| Kemian ko                                                      | 65                                                                     | 325          | 201                                                    | 229               | 131                                | 72                                                                            | 48                                                             | 38/120                                               | 50/60                                     | -         |
| Maantieteen ko                                                 | 30                                                                     | 401          | 235                                                    | 227               | 46                                 | 34                                                                            | 28                                                             | 65.25/105                                            | 36.25/60                                  | -         |
| Matemaattisten tieteiden ko                                    | 100                                                                    | 667          | 363                                                    | 69                | 313                                | 157                                                                           | 85                                                             | 52/120                                               | 56/120                                    | 20/60     |
| Tietojenkäsittelytieteiden ko                                  | 120                                                                    | 557          | 111                                                    | 338               | 154                                | 142                                                                           | 28                                                             | 74/120                                               | 47/60                                     | -         |
| Geotieteiden ko                                                | 40                                                                     | 168          | 85                                                     | 42                | 40                                 | 29                                                                            | 17                                                             | 46/120                                               | 45/60                                     | 23/60     |
| <b>Teknillinen tiedekunta</b>                                  | <b>3 516</b>                                                           | <b>874</b>   | <b>2 319</b>                                           | <b>733</b>        | <b>625</b>                         | <b>114</b>                                                                    |                                                                |                                                      |                                           |           |
| Arkkitehtuurin ko                                              | 35                                                                     | 319          | 185                                                    | 222               | 41                                 | 38                                                                            | 23                                                             | 21.98/31                                             | 8.20/13                                   | -         |
| Konetekniikan ko                                               | 95                                                                     | 481          | 61                                                     | 322               | 110                                | 101                                                                           | 4                                                              | 18.66/66                                             | 7.78/43                                   | 10/26     |
| Prosessitekniikan ko                                           | 85                                                                     | 462          | 126                                                    | 297               | 109                                | 87                                                                            | 17                                                             | 25.58/66                                             | 10.23/43                                  | 16/26     |
| Tuotantotalouden ko                                            | 20                                                                     | 230          | 60                                                     | 161               | 25                                 | 19                                                                            | 7                                                              | 44.22/66                                             | 25.77/43                                  | 23/26     |
| Tietotekniikan ko                                              | 115                                                                    | 472          | 51                                                     | 306               | 141                                | 124                                                                           | 9                                                              | 21.11/66                                             | 6.67/43                                   | 14/26     |
| Ympäristötekniikan ko                                          | 25                                                                     | 213          | 111                                                    | 121               | 35                                 | 23                                                                            | 14                                                             | 29.78/66                                             | 10.56/43                                  | 19/26     |
| Ympäristötekniikan ko, ympäristönsuojelutekniikan opintosuunta | 10                                                                     | 123          | 67                                                     | 70                | 15                                 | 9                                                                             | 6                                                              | 18.22/66                                             | 6.11/43                                   | 20/26     |
| Informaatioverkostojen ko                                      | 20                                                                     | 246          | 74                                                     | 155               | 33                                 | 29                                                                            | 10                                                             | 31.44/66                                             | 16.33/43                                  | 19/26     |
| Elektroniikan ko                                               | 115                                                                    | 521          | 72                                                     | 353               | 145                                | 125                                                                           | 13                                                             | 20.45/66                                             | 6.11/43                                   | 15/26     |
| Tietoliikenteen ko                                             | 60                                                                     | 449          | 67                                                     | 312               | 79                                 | 70                                                                            | 11                                                             | 19.45/66                                             | 5.56/43                                   | 8/26      |
| <b>Lääketieteellinen tiedekunta</b>                            | <b>933</b>                                                             | <b>721</b>   | <b>625</b>                                             | <b>244</b>        | <b>225</b>                         | <b>159</b>                                                                    |                                                                |                                                      |                                           |           |
| Lääketieteen ko                                                | 123                                                                    | 479          | 344                                                    | 399               | 123                                | 123                                                                           | 85                                                             | 66.7/114.0                                           | 42.8/76.0                                 | -         |
| Hammaslääketieteen ko                                          | 42                                                                     | 139          | 96                                                     | 117               | 42                                 | 42                                                                            | 25                                                             | 59.0/114.0                                           | 45.4/76.0                                 | -         |
| Terveyshallintotieteen tieteenalaohjelma                       | 10                                                                     | 66           | 64                                                     | 24                | 10                                 | 10                                                                            | 10                                                             | -                                                    | 13.0/18.0                                 | ..        |
| Terveystieteiden opettajan ko                                  | 10                                                                     | 75           | 73                                                     | 18                | 10                                 | 10                                                                            | 9                                                              | -                                                    | 12.25/18.0                                | -         |
| Hoitotieteen tieteenalaohjelma                                 | 10                                                                     | 82           | 80                                                     | 15                | 10                                 | 10                                                                            | 10                                                             | -                                                    | 11.5/18.0                                 | ..        |
| Kliinisen laboratoriotieteen ko                                | 10                                                                     | 23           | 21                                                     | 13                | 10                                 | 10                                                                            | 10                                                             | -                                                    | 11.0/18.0                                 | -         |
| Hyvinvointitekniikan ko                                        | 15                                                                     | 69           | 43                                                     | 39                | 39                                 | 20                                                                            | 10                                                             | 56.5/120.0                                           | -                                         | 54.0/60.0 |
| <b>Kasvatustieteiden tiedekunta</b>                            | <b>3 788</b>                                                           | <b>3 018</b> | <b>987</b>                                             | <b>335</b>        | <b>290</b>                         | <b>234</b>                                                                    |                                                                |                                                      |                                           |           |

## Liitetaulukko 1 jatkuu

| Yliopisto                                                                               | Yli-<br>opiston<br>suunnit-<br>telema<br>aloitus-<br>paikka-<br>määrä | Hakemuksia<br>Yhteensä | Naisia<br>Yhteensä | Valinta-<br>kokee-<br>seen<br>osallis-<br>tumis<br>Yhteensä | Hyväk-<br>symisiä<br>Yhteensä | Opiskelupaikan<br>vastaanottaneita<br>Yhteensä | Naisia     | Alin pistemäärä, jolla tullut hyväksytyksi/<br>korkein mahdollinen pistemäärä | Valintakokeen<br>ja alkupisteiden<br>perusteella<br>hyväksytyt | Pelkän<br>valintakokeen<br>perusteella<br>hyväksytyt | Ilman<br>valinta-<br>koetta<br>hyväksytyt |
|-----------------------------------------------------------------------------------------|-----------------------------------------------------------------------|------------------------|--------------------|-------------------------------------------------------------|-------------------------------|------------------------------------------------|------------|-------------------------------------------------------------------------------|----------------------------------------------------------------|------------------------------------------------------|-------------------------------------------|
| Varhaiskasvatuksen koulutus, Oulu                                                       | 40                                                                    | 605                    | 542                | 117                                                         | 52                            | 44                                             | 38         | –                                                                             | 10,38/15                                                       | –                                                    |                                           |
| Varhaiskasvatuksen koulutus, Kajaani                                                    | 30                                                                    | 476                    | 420                | 115                                                         | 56                            | 32                                             | 28         | –                                                                             | 11,0/18                                                        | –                                                    |                                           |
| Varhaiskasvatuksen koulutus, (lastentarhanopettajan<br>tutkinnon suorittaneet), Kajaani | 15                                                                    | 35                     | 31                 | 24                                                          | 15                            | 15                                             | 14         | –                                                                             | 7,5/15                                                         | –                                                    |                                           |
| Kielikylpyyn painottuva varhaiskasvatuksen koulutus,<br>Kajaani                         | ..                                                                    | 7                      | 7                  | 1                                                           | –                             | –                                              | –          | –                                                                             | –                                                              | –                                                    |                                           |
| Luokanopettajakoulutus, Oulu                                                            | 40                                                                    | 1 016                  | 775                | 134                                                         | 45                            | 40                                             | 32         | –                                                                             | 11,75/17                                                       | –                                                    |                                           |
| Master of Education, International programme                                            | 20                                                                    | 101                    | 87                 | 63                                                          | 22                            | 22                                             | 20         | –                                                                             | 11/15                                                          | –                                                    |                                           |
| Teknologiapainotteinen luokanopettajakoulutus                                           | 20                                                                    | 112                    | 54                 | 52                                                          | 22                            | 20                                             | 9          | –                                                                             | 11/15                                                          | –                                                    |                                           |
| Luokanopettajakoulutus, Kajaani                                                         | 60                                                                    | 1 024                  | 747                | 201                                                         | 63                            | 60                                             | 41         | –                                                                             | 12,5/18                                                        | –                                                    |                                           |
| Kasvatustiede, ruotsin kielen kielikylpyyn painottuva<br>koulutus, Kajaani              | 16                                                                    | 29                     | 27                 | 10                                                          | 8                             | 7                                              | 7          | –                                                                             | 10/20                                                          | –                                                    |                                           |
| Kasvatustieteiden koulutus, Oulu                                                        | 30                                                                    | 318                    | 280                | 212                                                         | 33                            | 31                                             | 26         | –                                                                             | 6,04/12                                                        | –                                                    |                                           |
| Musiikkikasvatuksen koulutus                                                            | 18                                                                    | 65                     | 48                 | 58                                                          | 19                            | 19                                             | 19         | –                                                                             | 15,6/25                                                        | –                                                    |                                           |
| <b>Taloustieteiden tiedekunta</b>                                                       |                                                                       | <b>708</b>             | <b>295</b>         | <b>542</b>                                                  | <b>130</b>                    | <b>128</b>                                     | <b>57</b>  |                                                                               |                                                                |                                                      |                                           |
| Laskentatoimen ko                                                                       | 39                                                                    | 171                    | 69                 | 136                                                         | 40                            | 40                                             | 19         | 30/70                                                                         | 13,5/40                                                        | –                                                    |                                           |
| Markkinoinnin ko                                                                        | 51                                                                    | 400                    | 192                | 301                                                         | 51                            | 50                                             | 30         | 32,5/70                                                                       | 13/40                                                          | –                                                    |                                           |
| Kansantaloustieteen ko                                                                  | 39                                                                    | 137                    | 34                 | 105                                                         | 39                            | 38                                             | 8          | 28,5/70                                                                       | 9/40                                                           | –                                                    |                                           |
| <b>Sibelius-Akatemia</b>                                                                |                                                                       | <b>684</b>             | <b>504</b>         | <b>617</b>                                                  | <b>160</b>                    | <b>157</b>                                     | <b>87</b>  | <b>ei anneta pisteitä</b>                                                     |                                                                |                                                      |                                           |
| Sävellyksen ja musiikinteorian ko                                                       | 9                                                                     | 37                     | 15                 | 33                                                          | 8                             | 8                                              | 4          |                                                                               |                                                                |                                                      |                                           |
| Orkesterin- ja kuoronjohdon ko                                                          | 4                                                                     | 32                     | 6                  | 32                                                          | 7                             | 7                                              | 1          |                                                                               |                                                                |                                                      |                                           |
| Esittävän säveltaiteen ko                                                               | 61                                                                    | 328                    | 195                | 320                                                         | 69                            | 67                                             | 35         |                                                                               |                                                                |                                                      |                                           |
| Musiikkikasvatuksen ko                                                                  | 31                                                                    | 166                    | 118                | 166                                                         | 28                            | 27                                             | 18         |                                                                               |                                                                |                                                      |                                           |
| Kirkkomusiikin ko                                                                       | 30                                                                    | 60                     | 38                 | 5                                                           | 26                            | 26                                             | 18         |                                                                               |                                                                |                                                      |                                           |
| Jazzmusiikin ko                                                                         | 6                                                                     | 87                     | 15                 | 87                                                          | 5                             | 5                                              | –          |                                                                               |                                                                |                                                      |                                           |
| Kansanmusiikin ko                                                                       | 6                                                                     | 28                     | 14                 | 28                                                          | 7                             | 7                                              | 5          |                                                                               |                                                                |                                                      |                                           |
| Laulumusiiikin ko                                                                       | 8                                                                     | 146                    | 103                | 146                                                         | 10                            | 10                                             | 6          |                                                                               |                                                                |                                                      |                                           |
| <b>Svenska handelshögskolan</b>                                                         |                                                                       | <b>632</b>             | <b>291</b>         | <b>486</b>                                                  | <b>293</b>                    | <b>274</b>                                     | <b>130</b> |                                                                               |                                                                |                                                      |                                           |
| Ekonomie magisterexamen, Helsingfors                                                    | 200                                                                   | 494                    | 227                | 375                                                         | 210                           | 200                                            | 89         | 59,75/110                                                                     | 47/80                                                          | –                                                    |                                           |
| Ekonomie magisterexamen, Vasa                                                           | 75                                                                    | 138                    | 64                 | 111                                                         | 83                            | 74                                             | 41         | 38,50/110                                                                     | 29/80                                                          | –                                                    |                                           |
| <b>Taideteollinen korkeakoulu</b>                                                       |                                                                       | <b>2 041</b>           | <b>1 355</b>       | <b>2 040</b>                                                | <b>122</b>                    | <b>122</b>                                     | <b>68</b>  |                                                                               |                                                                | <b>ei anneta pisteitä</b>                            |                                           |
| Kuvaamataidon opetus, peruskoulutuslinja (taiteen maist.)                               | ..                                                                    | 219                    | 186                | 219                                                         | 28                            | 28                                             | 18         | 32,5/51,5                                                                     | –                                                              |                                                      |                                           |
| Elokuvataiteen ko (taiteen kand.)                                                       | 21                                                                    | 338                    | 119                | 337                                                         | 22                            | 22                                             | 10         | –                                                                             | 29/70                                                          |                                                      |                                           |
| Graafisen suunnittelun ko (taiteen kand.)                                               | 16                                                                    | 290                    | 154                | 290                                                         | 18                            | 18                                             | 9          | –                                                                             | 34/55                                                          |                                                      |                                           |
| Lavastustaiteen ko (taiteen kand.)                                                      | 5                                                                     | 89                     | 69                 | 89                                                          | 5                             | 5                                              | –          | –                                                                             | 38/55                                                          |                                                      |                                           |
| Valokuvataiteen ko (taiteen kand.)                                                      | 10                                                                    | 283                    | 183                | 283                                                         | 8                             | 8                                              | 4          | –                                                                             | 40/65                                                          |                                                      |                                           |
| Sisustusarkkiteht. ja huonekalusuunn. ko (taiteen kand.)                                | 10                                                                    | 398                    | 311                | 398                                                         | 10                            | 10                                             | 6          | –                                                                             | 37/50                                                          |                                                      |                                           |
| Tekstiilitaiteen ko (taiteen kand.)                                                     | 8                                                                     | 78                     | 76                 | 78                                                          | 8                             | 8                                              | 8          | –                                                                             | 38/55                                                          |                                                      |                                           |
| Teollisen muotoilun ko (taiteen kand.)                                                  | 12                                                                    | 132                    | 61                 | 132                                                         | 13                            | 13                                             | 5          | –                                                                             | 35/55                                                          |                                                      |                                           |
| Vaatetussuunnittelun ja pukutaiteen ko (taiteen kand.)                                  | 10                                                                    | 214                    | 196                | 214                                                         | 10                            | 10                                             | 8          | –                                                                             | 35/55                                                          |                                                      |                                           |
| <b>Tampereen teknillinen korkeakoulu</b>                                                |                                                                       | <b>7 616</b>           | <b>1 859</b>       | <b>5 106</b>                                                | <b>1 296</b>                  | <b>1 167</b>                                   | <b>232</b> |                                                                               |                                                                |                                                      |                                           |
| Arkkitehtuurin ko                                                                       | 30                                                                    | 385                    | 231                | 277                                                         | 33                            | 32                                             | 21         | 23,25/31                                                                      | 8,60/13                                                        | –                                                    |                                           |
| Konetekniikan ko                                                                        | 145                                                                   | 1 072                  | 130                | 745                                                         | 194                           | 182                                            | 24         | 28,45/66                                                                      | 14,67/43                                                       | 17/26                                                |                                           |

## Liitetaulukko 1 jatkuu

| Yliopisto                                                        | Yli-<br>opiston<br>suunnit-<br>telema<br>aloitus-<br>paikka-<br>määrä | Hakemuksia | Valinta-<br>kokee-<br>seen<br>osallis-<br>tumis-<br>ia | Hyväk-<br>symisiä | Opiskelupaikan<br>vastaanottaneita | Alin pistemäärä, jolla<br>tullut hyväksytyksi/<br>korkein mahdollinen pistemäärä |                                                                |                                                      |                                           |  |
|------------------------------------------------------------------|-----------------------------------------------------------------------|------------|--------------------------------------------------------|-------------------|------------------------------------|----------------------------------------------------------------------------------|----------------------------------------------------------------|------------------------------------------------------|-------------------------------------------|--|
| Hakukohde                                                        | Yhteensä                                                              | Naisia     | Yhteensä                                               | Yhteensä          | Yhteensä                           | Naisia                                                                           | Valintakokeen<br>ja alkupisteiden<br>perusteella<br>hyväksytyt | Pelkän<br>valintakokeen<br>perusteella<br>hyväksytyt | Ilman<br>valinta-<br>koetta<br>hyväksytyt |  |
| Rakennustekniikan ko                                             | 70                                                                    | 496        | 95                                                     | 343               | 63                                 | 54                                                                               | 13 <b>32.34/66</b>                                             | <b>18.00/43</b>                                      | <b>19/26</b>                              |  |
| Sähkötekniikan ko                                                | 150                                                                   | 840        | 120                                                    | 569               | 180                                | 162                                                                              | 26 <b>28.89/66</b>                                             | <b>11.89/43</b>                                      | <b>19/26</b>                              |  |
| Sähkötekniikan ko, matemaattisten aineiden opettajan<br>koulutus | 25                                                                    | 245        | 140                                                    | 167               | 30                                 | 24                                                                               | 15 <b>42.22/66</b>                                             | <b>23.89/43</b>                                      | <b>22/26</b>                              |  |
| Sähkötekniikan ko, elektroniikkatuotannon<br>opintosuunta, Pori  | ..                                                                    | 64         | 7                                                      | 42                | 11                                 | 10                                                                               | 3 ..                                                           | ..                                                   | ..                                        |  |
| Tuotantotalouden ko                                              | 55                                                                    | 428        | 130                                                    | 300               | 62                                 | 57                                                                               | 13 <b>46.55/66</b>                                             | <b>28.00/43</b>                                      | <b>23/26</b>                              |  |
| Tietotekniikan ko                                                | 220                                                                   | 685        | 57                                                     | 430               | 241                                | 223                                                                              | 15 <b>28.22/66</b>                                             | <b>12.45/43</b>                                      | <b>16/26</b>                              |  |
| Tietotekniikan ko, Pori                                          | ..                                                                    | 107        | 5                                                      | 64                | 27                                 | 25                                                                               | 1 ..                                                           | ..                                                   | ..                                        |  |
| Tekstiili- ja vaateustekniikan ko                                | 20                                                                    | 294        | 179                                                    | 212               | 23                                 | 17                                                                               | 12 <b>30.55/66</b>                                             | <b>15.77/43</b>                                      | <b>19/26</b>                              |  |
| Automaatiotekniikan ko                                           | 165                                                                   | 771        | 74                                                     | 514               | 123                                | 116                                                                              | 8 <b>32.89/66</b>                                              | <b>16.89/43</b>                                      | <b>19/26</b>                              |  |
| Materialitekniikan ko                                            | 80                                                                    | 502        | 183                                                    | 334               | 91                                 | 75                                                                               | 40 <b>29.34/66</b>                                             | <b>13.89/43</b>                                      | <b>18/26</b>                              |  |
| Ympäristötekniikan ko                                            | 50                                                                    | 394        | 197                                                    | 246               | 54                                 | 42                                                                               | 20 <b>37.33/66</b>                                             | <b>20.22/43</b>                                      | <b>22/26</b>                              |  |
| Tietojohdamisen ko                                               | 44                                                                    | 349        | 86                                                     | 232               | 44                                 | 38                                                                               | 11 <b>41.77/66</b>                                             | <b>22.77/43</b>                                      | <b>23/26</b>                              |  |
| Tietoliikenne-elektronikan ko                                    | 90                                                                    | 555        | 46                                                     | 371               | 90                                 | 86                                                                               | 4 <b>29.34/66</b>                                              | <b>14.44/43</b>                                      | <b>17/26</b>                              |  |
| Teknis-luonnontieteellinen ko                                    | 25                                                                    | 429        | 179                                                    | 260               | 30                                 | 24                                                                               | 6 <b>47.78/66</b>                                              | <b>27.45/43</b>                                      | <b>24/26</b>                              |  |

### Tampereen yliopisto

16 740 11 888 9 906 1 910 1 456 1 006

#### Yhteiskuntatieteellinen tiedekunta

|                           |    |     |     |     |    |    |                     |                |   |
|---------------------------|----|-----|-----|-----|----|----|---------------------|----------------|---|
| Psykologia                | 22 | 701 | 620 | 489 | 24 | 24 | 22 <b>113.5/140</b> | <b>48/70</b>   | - |
| Tiedotusoppi              | 39 | 730 | 520 | 577 | 44 | 39 | 29 -                | <b>48.5/70</b> | - |
| Sosiaalipolitiikka        | 20 | 138 | 109 | 93  | 23 | 20 | 17 <b>108/140</b>   | <b>40.5/70</b> | - |
| Sosiaalipsykologia        | 14 | 193 | 160 | 102 | 14 | 14 | 12 <b>117.5/140</b> | <b>50/70</b>   | - |
| Sosiologia                | 19 | 206 | 160 | 139 | 20 | 19 | 14 <b>123/140</b>   | <b>59/70</b>   | - |
| Valtio-oppi               | 22 | 269 | 153 | 179 | 32 | 22 | 14 <b>114/140</b>   | <b>52.5/70</b> | - |
| Kansainvälinen politiikka | 22 | 327 | 187 | 248 | 23 | 23 | 15 <b>130/140</b>   | <b>62/70</b>   | - |
| Sosiaalityö               | 33 | 327 | 299 | 223 | 37 | 36 | 34 <b>115.5/140</b> | <b>53.5/70</b> | - |

#### Humanistinen tiedekunta

|                                                   |       |     |     |     |    |    |                             |                 |   |
|---------------------------------------------------|-------|-----|-----|-----|----|----|-----------------------------|-----------------|---|
| Englantilainen filologia                          | 44    | 658 | 495 | 526 | 57 | 44 | 34 <b>72.17/100</b>         | -               | - |
| Germaaninen filologia                             | 30    | 170 | 159 | 149 | 42 | 32 | 30 <b>57.13/100</b>         | -               | - |
| Suomen kirjallisuus                               | 17    | 306 | 247 | 233 | 29 | 18 | 13 <b>61.33/100</b>         | <b>48/70</b>    | - |
| Pohjoismaiset kielet                              | 30    | 217 | 205 | 154 | 38 | 31 | 30 <b>68.83/100</b>         | -               | - |
| Ranskan kieli                                     | 10-15 | 90  | 84  | 68  | 18 | 15 | 15 <b>65/100</b>            | -               | - |
| Slaavilainen filologia, ensisijaisesti nykyvenäjä | 16    | 65  | 54  | 51  | 24 | 15 | 13 <b>56.9/100</b>          | -               | - |
| Suomen historia                                   | 20    | 332 | 177 | 259 | 22 | 22 | 14 <b>124/200</b>           | <b>88/140</b>   | - |
| Suomen kieli                                      | 26    | 321 | 284 | 200 | 50 | 26 | 22 <b>60/100</b>            | <b>49.5/70</b>  | - |
| Yleinen historia                                  | 20    | 385 | 193 | 290 | 23 | 20 | 11 <b>131/200</b>           | <b>86/140</b>   | - |
| Yleinen kirjallisuustiede                         | 17    | 274 | 206 | 208 | 31 | 18 | 13 <b>62.83/100</b>         | <b>53/70</b>    | - |
| Teatterin ja draaman tutkimus                     | 12    | 75  | 57  | 51  | 13 | 12 | 6 <b>52.17/75</b>           | -               | - |
| Etnomusikologia                                   | 10    | 81  | 42  | 25  | 11 | 10 | 5 -                         | <b>19.6/24</b>  | - |
| Englannin kielen kääntäminen ja tulkkaus          | 25    | 338 | 255 | 258 | 33 | 25 | 23 <b>74.63/100</b>         | -               | - |
| Saksan kielen kääntäminen ja tulkkaus             | 15-20 | 47  | 45  | 32  | 22 | 16 | 16 <b>63/130</b>            | -               | - |
| Venäjän kielen kääntäminen ja tulkkaus            | 16-18 | 64  | 50  | 54  | 23 | 18 | 11 <b>65.3/130</b>          | <b>50.8/100</b> | - |
| Teatterityön ko                                   | 12-16 | 814 | 563 | 649 | 14 | 14 | 8 <b>ei anneta pisteitä</b> | -               | - |

#### Taloudellishallinnollinen tiedekunta

|                    |    |     |     |     |    |    |                        |                 |   |
|--------------------|----|-----|-----|-----|----|----|------------------------|-----------------|---|
| Julkisoikeus       | 25 | 137 | 100 | 89  | 27 | 26 | 20 <b>83.9/125.28</b>  | <b>44/60</b>    | - |
| Vero-oikeus        | 15 | 243 | 118 | 199 | 17 | 17 | 14 <b>67.13/124.8</b>  | <b>25/60</b>    | - |
| Hallintotiede      | 20 | 212 | 131 | 136 | 21 | 21 | 11 <b>86.2/125.28</b>  | <b>36.5/60</b>  | - |
| Kansantaloustiede  | 38 | 230 | 78  | 185 | 39 | 38 | 13 <b>70.95/121.44</b> | <b>24/60</b>    | - |
| Laskentatoimi      | 32 | 276 | 143 | 214 | 32 | 32 | 15 <b>77.75/124.8</b>  | <b>30/60</b>    | - |
| Markkinointi       | 27 | 420 | 255 | 299 | 27 | 27 | 18 <b>79.93/124.8</b>  | <b>32.5/60</b>  | - |
| Yrityksen hallinto | 27 | 345 | 178 | 240 | 30 | 28 | 17 <b>78.63/124.8</b>  | <b>26.88/60</b> | - |
| Aluetiede          | 20 | 96  | 59  | 64  | 21 | 20 | 15 <b>83.95/125.28</b> | <b>31/60</b>    | - |

## Litetaulukko 1 jatkuu

| Yliopisto                                                                              | Yliopiston<br>suunnittelema<br>aloituspaikka-<br>määrä | Hakemuksia<br>Yhteensä | Naisia<br>Yhteensä | Valintakokeeseen<br>osallistumisia<br>Yhteensä | Hyväksymisiä<br>Yhteensä | Opiskelupaikan<br>vastaanottaneita<br>Yhteensä | Naisia     | Alin pistemäärä, jolla tullut hyväksytyksi/<br>korkein mahdollinen pistemäärä | Pelkän<br>valintakokeen<br>perusteella<br>hyväksytyt | Ilman<br>valintakoe-<br>koetta<br>hyväksytyt |
|----------------------------------------------------------------------------------------|--------------------------------------------------------|------------------------|--------------------|------------------------------------------------|--------------------------|------------------------------------------------|------------|-------------------------------------------------------------------------------|------------------------------------------------------|----------------------------------------------|
| Ympäristöpolitiikka                                                                    | 10                                                     | 143                    | 107                | 93                                             | 10                       | 10                                             | 10         | 104/125,28                                                                    | 49.1/60                                              | -                                            |
| Finanssihalinto ja julkisyhteisöjen laskentatoimi                                      | 20                                                     | 75                     | 37                 | 51                                             | 24                       | 22                                             | 12         | 84.95/125,28                                                                  | 35/60                                                | -                                            |
| Vakuutustiede                                                                          | 20                                                     | 200                    | 108                | 161                                            | 21                       | 21                                             | 14         | 69.95/124,8                                                                   | 25.63/60                                             | -                                            |
| Yritysjuridiikka                                                                       | 10                                                     | 159                    | 102                | 118                                            | 10                       | 10                                             | 4          | 79.28/124,8                                                                   | 35/60                                                | -                                            |
| Kunnallisalan ko                                                                       | 40                                                     | 227                    | 115                | 137                                            | 47                       | 40                                             | 26         | 64.52/125,28                                                                  | 18.29/60                                             | -                                            |
| <b>Läketieteellinen tiedekunta</b>                                                     |                                                        | <b>1 263</b>           | <b>995</b>         | <b>947</b>                                     | <b>182</b>               | <b>162</b>                                     | <b>117</b> |                                                                               |                                                      |                                              |
| Bioteknologian ko, biokemia                                                            | 15                                                     | 196                    | 155                | 137                                            | 33                       | 15                                             | 11         | 100/144                                                                       | 73.6/96                                              | -                                            |
| Läketieteen ko                                                                         | 105                                                    | 697                    | 492                | 572                                            | 107                      | 106                                            | 66         | 77.6/108                                                                      | 44.2/72                                              | -                                            |
| Hoitotyön johtamisen ko                                                                | 20                                                     | 197                    | 185                | 129                                            | 21                       | 21                                             | 20         | -                                                                             | 15/24                                                | -                                            |
| Hoitotyön opettamisen ko                                                               | 20                                                     | 173                    | 163                | 109                                            | 21                       | 20                                             | 20         | -                                                                             | 13.75/24                                             | -                                            |
| <b>Kasvatustieteiden tiedekunta</b>                                                    |                                                        | <b>3 913</b>           | <b>3 314</b>       | <b>753</b>                                     | <b>229</b>               | <b>162</b>                                     | <b>142</b> |                                                                               |                                                      |                                              |
| Kasvatustiede                                                                          | ..                                                     | 30                     | 27                 | 30                                             | 22                       | 10                                             | 9          | ..                                                                            | ..                                                   | ..                                           |
| Luokanopettajan koulutus                                                               | 64                                                     | 2 154                  | 1 734              | 266                                            | 69                       | 65                                             | 54         | 63/80                                                                         | -                                                    | -                                            |
| Kasvatustieteiden tieteenalaohjelma                                                    | 35                                                     | 477                    | 424                | 314                                            | 56                       | 39                                             | 36         | 40/60                                                                         | 19/30                                                | -                                            |
| Lastentarhanopettajan koulutus                                                         | 48                                                     | 1 252                  | 1 129              | 143                                            | 82                       | 48                                             | 43         | 23/40                                                                         | -                                                    | -                                            |
| <b>Informaatiotieteiden tiedekunta</b>                                                 |                                                        | <b>1 673</b>           | <b>724</b>         | <b>963</b>                                     | <b>506</b>               | <b>287</b>                                     | <b>137</b> |                                                                               |                                                      |                                              |
| Informaatiotutkimus                                                                    | 45                                                     | 176                    | 117                | 117                                            | 55                       | 50                                             | 36         | 55/120                                                                        | 29/60                                                | -                                            |
| Tietojenkäsittelytieteiden ko                                                          | 98                                                     | 755                    | 196                | 509                                            | 204                      | 125                                            | 37         | -                                                                             | 39/50                                                | 42/60                                        |
| Matematiikan ja tilastotieteen ko                                                      | 65                                                     | 530                    | 308                | 197                                            | 228                      | 97                                             | 59         | -                                                                             | 28/60                                                | 51/60                                        |
| Filosofia                                                                              | 14                                                     | 212                    | 103                | 140                                            | 19                       | 15                                             | 5          | 86/120                                                                        | 37/60                                                | -                                            |
| <b>Teatterikorkeakoulu</b>                                                             |                                                        | <b>1 508</b>           | <b>1 041</b>       | <b>1 508</b>                                   | <b>46</b>                | <b>45</b>                                      | <b>21</b>  | ei anneta pisteitä                                                            |                                                      |                                              |
| Näyttelijäntöön ko, suomenkielinen                                                     | 14-20                                                  | 1 033                  | 708                | 1 033                                          | 16                       | 16                                             | 8          |                                                                               |                                                      |                                              |
| Ohjauksen ko                                                                           | 2-4                                                    | 90                     | 63                 | 90                                             | 3                        | 3                                              | 1          |                                                                               |                                                      |                                              |
| Dramaturgian ko                                                                        | 2-4                                                    | 95                     | 64                 | 95                                             | 3                        | 3                                              | 2          |                                                                               |                                                      |                                              |
| Valo- ja äänisuunnittelun ko                                                           | 8-14                                                   | 76                     | 21                 | 76                                             | 9                        | 9                                              | 3          |                                                                               |                                                      |                                              |
| Tanssin ko                                                                             | 12-16                                                  | 214                    | 185                | 214                                            | 15                       | 14                                             | 7          |                                                                               |                                                      |                                              |
| <b>Teknillinen korkeakoulu</b>                                                         |                                                        | <b>9 003</b>           | <b>2 167</b>       | <b>7 052</b>                                   | <b>1 569</b>             | <b>1 396</b>                                   | <b>295</b> |                                                                               |                                                      |                                              |
| Arkkitehtuurin ko                                                                      | 40                                                     | 424                    | 243                | 301                                            | 44                       | 42                                             | 16         | 24.45/31                                                                      | 9.80/13                                              | -                                            |
| Konetekniikan ko                                                                       | 210                                                    | 978                    | 87                 | 802                                            | 215                      | 200                                            | 15         | 32.34/66                                                                      | 15.78/46                                             | 22/26                                        |
| Konetekniikan ko, energiatekniikan opintosuunta                                        | 60                                                     | 589                    | 121                | 485                                            | 60                       | 54                                             | 15         | 30.44/66                                                                      | 14.66/43                                             | 22/26                                        |
| Kemian tekniikan ko                                                                    | 100                                                    | 341                    | 193                | 250                                            | 100                      | 89                                             | 35         | 42.00/66                                                                      | 21.11/43                                             | 24/26                                        |
| Puunjalostustekniikan ko                                                               | 100                                                    | 558                    | 171                | 429                                            | 102                      | 83                                             | 25         | 28.78/66                                                                      | 12.78/43                                             | 22/26                                        |
| Materiaali- ja kalliotekniikan ko                                                      | 90                                                     | 550                    | 159                | 436                                            | 91                       | 81                                             | 24         | 24.44/66                                                                      | 11.11/43                                             | 17/26                                        |
| Rakennus- ja ympäristötekniikan ko, rakenne- ja rakennustuotantotekniikan opintosuunta | 60                                                     | 490                    | 111                | 366                                            | 62                       | 59                                             | 12         | 33.00/66                                                                      | 17.44/43                                             | 18/26                                        |
| Rakennus- ja ympäristötekniikan ko, yhdyskunta- ja ympäristötekniikan opintosuunta     | 50                                                     | 317                    | 182                | 219                                            | 53                       | 42                                             | 27         | 33.67/66                                                                      | 15.78/43                                             | 21/26                                        |
| Kiinteistötalouden ko, kiinteistöjohtamisen opintosuunta                               | 15                                                     | 422                    | 139                | 341                                            | 15                       | 14                                             | 7          | 34.88/66                                                                      | 18.56/43                                             | 19/26                                        |
| Teknillisen fysiikan ko                                                                | 90                                                     | 373                    | 74                 | 282                                            | 91                       | 82                                             | 18         | 52.56/66                                                                      | 30.56/43                                             | 25/26                                        |
| Tuotantotalouden ko, tuotantotalouden opintosuunta                                     | 44                                                     | 334                    | 72                 | 279                                            | 44                       | 44                                             | 6          | 56.89/66                                                                      | 34.67/43                                             | 26/26                                        |
| Tietotekniikan ko                                                                      | 147                                                    | 666                    | 63                 | 522                                            | 149                      | 133                                            | 8          | 45.22/66                                                                      | 24.67/43                                             | 22/26                                        |
| Automaatio- ja systeemitekniikan ko                                                    | 72                                                     | 613                    | 89                 | 496                                            | 74                       | 61                                             | 7          | 44.00/66                                                                      | 23.56/43                                             | 23/26                                        |
| Maisema-arkkitehtuurin ko                                                              | 15                                                     | 106                    | 70                 | 70                                             | 17                       | 17                                             | 12         | 24.17/34                                                                      | 10.70/16                                             | -                                            |
| Elektroniikan ja sähkötekniikan ko                                                     | 200                                                    | 825                    | 110                | 659                                            | 202                      | 192                                            | 25         | 37.11/66                                                                      | 17.77/43                                             | 18/26                                        |
| Tietoliikennetekniikan ko                                                              | 150                                                    | 789                    | 113                | 631                                            | 153                      | 142                                            | 17         | 37.66/66                                                                      | 19.11/43                                             | 18/26                                        |
| Kiinteistötalouden ko                                                                  | 55                                                     | 160                    | 69                 | 92                                             | 55                       | 44                                             | 18         | 29.89/66                                                                      | 16.56/43                                             | 17/26                                        |
| Geomatiikan ko                                                                         | 40                                                     | 468                    | 101                | 392                                            | 42                       | 37                                             | 8          | 29.44/66                                                                      | 15.00/43                                             | 19/26                                        |

## Liitetaulukko 1 jatkuu

| Yliopisto | Yli-<br>opiston<br>suunnit-<br>telema-<br>aloitus-<br>paikka-<br>määrä | Hakemuksia | Valinta-<br>kokee-<br>seen<br>osallis-<br>tumis-<br>ia | Hyväk-<br>symisiä | Opiskelu-<br>paikan<br>vastaanottaneita | Alin pistemäärä, jolla tullut hyväksytyksi/<br>korkein mahdollinen pistemäärä |                                                                |                                                      |                                           |  |
|-----------|------------------------------------------------------------------------|------------|--------------------------------------------------------|-------------------|-----------------------------------------|-------------------------------------------------------------------------------|----------------------------------------------------------------|------------------------------------------------------|-------------------------------------------|--|
| Hakukohde | Yhteensä                                                               | Naisia     | Yhteensä                                               | Yhteensä          | Yhteensä                                | Naisia                                                                        | Valintakokeen<br>ja alkupisteiden<br>perusteella<br>hyväksytyt | Pelkän<br>valintakokeen<br>perusteella<br>hyväksytyt | Ilman<br>valinta-<br>koetta<br>hyväksytyt |  |

### Turun kaupparokkeakoulu

|                                    | 1 546 | 780   | 1 320 | 287   | 279 | 148 |     |         |         |    |
|------------------------------------|-------|-------|-------|-------|-----|-----|-----|---------|---------|----|
| Kauppatieteiden maisterin tutkinto | 275   | 1 546 | 780   | 1 320 | 287 | 279 | 148 | 46.5/80 | 22.8/40 | .. |

### Turun yliopisto

|                                                   | 15 922       | 11 343       | 8 819        | 2 687        | 1 710      | 1 180      |    |                 |                 |   |
|---------------------------------------------------|--------------|--------------|--------------|--------------|------------|------------|----|-----------------|-----------------|---|
| <b>Humanistinen tiedekunta</b>                    | <b>3 593</b> | <b>2 762</b> | <b>2 365</b> | <b>677</b>   | <b>510</b> | <b>425</b> |    |                 |                 |   |
| Fonetiikka                                        | 5            | 10           | 9            | 5            | 4          | 2          | 2  | 45.33/100       | -               | - |
| Mediatutkimus                                     | 15           | 292          | 183          | 164          | 18         | 16         | 11 | 72/100          | 58.5/70         | - |
| Suomen kieli                                      | 35           | 171          | 143          | 111          | 47         | 35         | 30 | 44.58/78        | 37.25/48        | - |
| Yleinen kielitiede                                | 5            | 34           | 23           | 9            | 5          | 4          | 1  | 46.33/100       | -               | - |
| Suomalais-ugrilainen kielentutkimus               | 8            | 54           | 47           | 38           | 12         | 8          | 7  | 41.17/78        | 31.75/48        | - |
| Englantilainen filologia                          | 40           | 326          | 235          | 226          | 49         | 40         | 31 | 70.88/100       | -               | - |
| Saksan kieli ja kulttuuri                         | 25           | 143          | 132          | 115          | 44         | 25         | 24 | 40.4/100        | -               | - |
| Italian kieli ja kulttuuri                        | 15           | 49           | 43           | 35           | 18         | 16         | 15 | 57.42/100       | -               | - |
| Pohjoismainen filologia                           | 25           | 206          | 197          | 139          | 51         | 26         | 26 | 63.67/100       | -               | - |
| Ranskan kieli ja kulttuuri                        | 20           | 129          | 125          | 106          | 25         | 20         | 19 | 66/100          | -               | - |
| Venäjän kieli ja kulttuuri                        | 10           | 41           | 35           | 26           | 9          | 3          | 3  | 51/100          | -               | - |
| Espanjan kieli ja kulttuuri                       | 10           | 81           | 75           | 57           | 22         | 10         | 10 | 53/100          | -               | - |
| Historia                                          | 40           | 400          | 234          | 288          | 55         | 52         | 36 | 66.07/98        | 48/68           | - |
| Folkloristiikka                                   | 12           | 114          | 80           | 70           | 14         | 12         | 11 | 56.5/100        | 43/70           | - |
| Arkeologia                                        | 8            | 94           | 65           | 51           | 9          | 8          | 3  | 69.5/100        | 52/70           | - |
| Kansatiede                                        | 12           | 72           | 56           | 38           | 15         | 12         | 10 | 42.33/100       | 35/70           | - |
| Uskontotiede                                      | 20           | 169          | 136          | 99           | 20         | 20         | 19 | 48.5/100        | -               | - |
| Klassilliset kielet                               | 10           | 47           | 30           | 20           | 15         | 9          | 6  | 55.33/100       | -               | - |
| Musiikkitiede                                     | 12           | 55           | 27           | 28           | 19         | 12         | 6  | 51.17/100       | 37/70           | - |
| Kotimainen kirjallisuus                           | 20           | 116          | 91           | 67           | 19         | 17         | 12 | 45/100          | -               | - |
| Kulttuurihistoria                                 | 10           | 199          | 153          | 144          | 12         | 12         | 12 | 67.88/98        | 52/63           | - |
| Yleinen kirjallisuustiede                         | 15           | 118          | 75           | 78           | 18         | 15         | 9  | 76/100          | 65/70           | - |
| Taidehistoria                                     | 10           | 115          | 97           | 60           | 10         | 10         | 9  | 62/100          | 45/70           | - |
| Englannin kielen kääntäminen ja tulkkaus          | 25           | 187          | 146          | 122          | 35         | 26         | 23 | 53/100          | -               | - |
| Ranskan kielen kääntäminen ja tulkkaus            | 30           | 77           | 75           | 51           | 28         | 23         | 23 | 57.83/100       | -               | - |
| Saksan kielen kääntäminen ja tulkkaus             | 25           | 96           | 86           | 82           | 44         | 25         | 24 | 37.80/100       | -               | - |
| Espanjan kielen kääntäminen ja tulkkaus           | 10           | 78           | 72           | 58           | 12         | 11         | 10 | 62.87/100       | -               | - |
| Kulttuurituotannon ja maisemantutkimuksen ko      | 40           | 120          | 92           | 78           | 48         | 41         | 33 | 49.09/95        | 42.5/60         | - |
| <b>Yhteiskuntatieteellinen tiedekunta</b>         | <b>2 004</b> | <b>1 299</b> | <b>1 340</b> | <b>201</b>   | <b>180</b> | <b>126</b> |    |                 |                 |   |
| Sosiaalityö                                       | 16           | 185          | 166          | 124          | 17         | 16         | 15 | 37.97/60        | 11.18/20        | - |
| Taloustiede                                       | 24           | 136          | 50           | 96           | 29         | 25         | 7  | 39.17/60        | 11.55/20        | - |
| Sosiaalipolitiikka                                | 16           | 207          | 158          | 146          | 19         | 16         | 14 | 39.63/60        | 12.05/20        | - |
| Sosiologia                                        | 28           | 280          | 207          | 177          | 33         | 28         | 24 | 40.42/60        | 11.90/20        | - |
| Tilastotiede                                      | 10           | 49           | 17           | 28           | 13         | 10         | 5  | 38.73/60        | 15.50/40        | - |
| Yleinen valtio-oppi                               | 22           | 380          | 197          | 246          | 24         | 22         | 15 | 44.88/60        | 14.13/20        | - |
| Poliittinen historia                              | 20           | 263          | 123          | 175          | 20         | 20         | 14 | 44.38/60        | 13.80/20        | - |
| Filosofia                                         | 12           | 134          | 60           | 85           | 15         | 13         | 8  | 42.15/60        | 11.50/20        | - |
| Psykologia                                        | 30           | 370          | 321          | 263          | 31         | 30         | 24 | 58/80 kirj. koe | 25/40 kirj. koe | - |
| <b>Matemaattis-luonnontieteellinen tiedekunta</b> | <b>4 066</b> | <b>2 370</b> | <b>2 516</b> | <b>1 226</b> | <b>465</b> | <b>213</b> |    |                 |                 |   |
| Biokemian ko                                      | 40           | 322          | 234          | 157          | 119        | 41         | 33 | 43.9/60         | 13.2/30         | - |
| Biologian ko                                      | 35           | 1 270        | 1 043        | 1 024        | 42         | 35         | 30 | 367/540         | 147/240         | - |
| Fysikaalisten tieteiden ko                        | 65           | 344          | 139          | 113          | 267        | 64         | 12 | 30.1/56         | 6.4/20          | - |
| Geologian ko                                      | 15           | 50           | 29           | 28           | 17         | 15         | 11 | 27.4/56         | 14.8/30         | - |

## Liitetaulukko 1 jatkuu

| Yliopisto                                           | Yliopiston suunnittelema aloituspaikkamäärä | Hakemuksia Yhteensä | Naisia Yhteensä | Valintakokeeseen osallistumisia Yhteensä | Hyväksymisiä Yhteensä | Opiskelupaikan vastaanottaneita Yhteensä | Naisia     | Alin pistemäärä, jolla tullut hyväksytyksi/ korkein mahdollinen pistemäärä | Valintakokeen ja alkupisteiden perusteella hyväksytyt | Pelkän valintakokeen perusteella hyväksytyt | Ilman valintakoetta hyväksytyt |
|-----------------------------------------------------|---------------------------------------------|---------------------|-----------------|------------------------------------------|-----------------------|------------------------------------------|------------|----------------------------------------------------------------------------|-------------------------------------------------------|---------------------------------------------|--------------------------------|
| Kemian ko                                           | 65                                          | 387                 | 275             | 217                                      | 247                   | 65                                       | 45         | 31.3/46                                                                    | 7.9/20                                                | -                                           |                                |
| Maantieteen ko                                      | 25                                          | 362                 | 258             | 252                                      | 33                    | 27                                       | 24         | 43.3/56                                                                    | 21/30                                                 | -                                           |                                |
| Matematiikan ko                                     | 65                                          | 341                 | 174             | 97                                       | 228                   | 55                                       | 20         | 24.9/60                                                                    | 8.3/20                                                | -                                           |                                |
| Tietojenkäsittelytieteiden ko                       | 60                                          | 536                 | 106             | 377                                      | 88                    | 61                                       | 8          | 25.4/40                                                                    | 45/50                                                 | -                                           |                                |
| Ohjelmistotekniikan linja                           | 20                                          | 169                 | 31              | 119                                      | 35                    | 26                                       | 2          | 15.4/40                                                                    | -                                                     | -                                           |                                |
| Terveyden biotieteiden ko                           | 20                                          | 54                  | 45              | 34                                       | 21                    | 20                                       | 18         | 76/112                                                                     | 41/72                                                 | -                                           |                                |
| Tietotekniikan ja elektroniikan ko (DI)             | 50                                          | 108                 | 18              | 67                                       | 52                    | 40                                       | 10         | 19.11/66                                                                   | 7.44/43                                               | 13/26                                       |                                |
| Elektroniikan ja tietoliikennetekniikan ko          | 35                                          | 123                 | 18              | 31                                       | 77                    | 16                                       | -          | 6.4/56                                                                     | 13.2/20                                               | -                                           |                                |
| <b>Lääketieteellinen tiedekunta</b>                 |                                             | <b>904</b>          | <b>735</b>      | <b>726</b>                               | <b>161</b>            | <b>160</b>                               | <b>129</b> |                                                                            |                                                       |                                             |                                |
| Lääketieteen ko                                     | 120                                         | 477                 | 322             | 402                                      | 120                   | 120                                      | 89         | 77.75/116                                                                  | 46.50/76                                              | -                                           |                                |
| Akuutti kliininen hoitotiede                        | 15                                          | 149                 | 144             | 112                                      | 15                    | 15                                       | 15         | -                                                                          | 18.50/36                                              | -                                           |                                |
| Kliinisen hoitotieteen geriatriset opinnot          | 10                                          | 133                 | 129             | 102                                      | 11                    | 10                                       | 10         | -                                                                          | 17.75/36                                              | -                                           |                                |
| Terveystieteiden opettajan koulutus                 | 15                                          | 145                 | 140             | 110                                      | 15                    | 15                                       | 15         | -                                                                          | 20.50/36                                              | -                                           |                                |
| <b>Oikeustieteellinen tiedekunta</b>                |                                             | <b>753</b>          | <b>483</b>      | <b>618</b>                               | <b>124</b>            | <b>124</b>                               | <b>86</b>  |                                                                            |                                                       |                                             |                                |
| Oikeustieteen kandidaatin tutkinto                  | 115                                         | 753                 | 483             | 618                                      | 124                   | 124                                      | 86         | 66/109                                                                     | 40.5/109                                              | -                                           |                                |
| <b>Kasvatustieteiden tiedekunta</b>                 |                                             | <b>4 602</b>        | <b>3 694</b>    | <b>1 254</b>                             | <b>298</b>            | <b>271</b>                               | <b>201</b> |                                                                            |                                                       |                                             |                                |
| Lastentarhanopettajan koulutus, Rauma               | 50                                          | 754                 | 695             | 156                                      | 60                    | 52                                       | 50         | -                                                                          | 14.25/20                                              | -                                           |                                |
| Luokanopettajan koulutus                            | 85                                          | 1 759               | 1 397           | 368                                      | 82                    | 76                                       | 62         | -                                                                          | 13.42/20                                              | -                                           |                                |
| Luokanopettajan koulutus, Rauma                     | 70                                          | 1 312               | 1 034           | 238                                      | 66                    | 63                                       | 48         | -                                                                          | 10.25/15                                              | -                                           |                                |
| Kasvatustieteen koulutus                            | 20                                          | 266                 | 225             | 153                                      | 23                    | 20                                       | 17         | 51/72                                                                      | 39/48                                                 | -                                           |                                |
| Aikuiskasvatuksen koulutus                          | 10                                          | 103                 | 79              | 41                                       | 11                    | 10                                       | 7          | 44/72                                                                      | 32/48                                                 | -                                           |                                |
| Erityispedagogiikan koulutus                        | 15                                          | 260                 | 238             | 171                                      | 18                    | 15                                       | 14         | 51/72                                                                      | 38/48                                                 | -                                           |                                |
| Teknisen työn aineenopettajan koulutus, Rauma       | 39                                          | 148                 | 26              | 127                                      | 38                    | 35                                       | 3          | -                                                                          | 19.35/32                                              | -                                           |                                |
| <b>Vaasan yliopisto</b>                             |                                             | <b>2 088</b>        | <b>1 182</b>    | <b>1 520</b>                             | <b>738</b>            | <b>589</b>                               | <b>342</b> |                                                                            |                                                       |                                             |                                |
| <b>Humanistinen tiedekunta</b>                      |                                             | <b>695</b>          | <b>580</b>      | <b>471</b>                               | <b>275</b>            | <b>176</b>                               | <b>149</b> |                                                                            |                                                       |                                             |                                |
| Englannin kieli                                     | 30                                          | 155                 | 117             | 119                                      | 38                    | 30                                       | 22         | 22.5/40                                                                    | 16.5/25                                               | -                                           |                                |
| Saksan kieli ja kirjallisuus                        | 30                                          | 80                  | 74              | 63                                       | 45                    | 28                                       | 26         | 14/30                                                                      | 6.5/15                                                | -                                           |                                |
| Ruotsin kieli / pohjoismaiset kielet                | 40                                          | 160                 | 145             | 111                                      | 76                    | 40                                       | 37         | 14/35 suomenk.                                                             | 9.5/20 suomenk.                                       | 8/16 ruotsink                               |                                |
| Nykysuomi                                           | 30                                          | 114                 | 102             | 56                                       | 64                    | 33                                       | 27         | 13.625/30 suomenk.                                                         | 10.125/15 suomenk.                                    | 7/16 ruotsink                               |                                |
| Viestintätieteet                                    | 45                                          | 186                 | 142             | 122                                      | 52                    | 45                                       | 37         | 19/35                                                                      | 11.25/20                                              | -                                           |                                |
| <b>Yhteiskuntatieteellinen tiedekunta</b>           |                                             | <b>241</b>          | <b>156</b>      | <b>168</b>                               | <b>86</b>             | <b>72</b>                                | <b>53</b>  |                                                                            |                                                       |                                             |                                |
| Hallintotieteiden maisterin tutkinto                | 65                                          | 241                 | 156             | 168                                      | 86                    | 72                                       | 53         | 31/57                                                                      | 15/30                                                 | -                                           |                                |
| <b>Kauppateieteellinen tiedekunta</b>               |                                             | <b>655</b>          | <b>331</b>      | <b>527</b>                               | <b>216</b>            | <b>210</b>                               | <b>112</b> |                                                                            |                                                       |                                             |                                |
| Kauppateieteiden maisterin tutkinto                 | 210                                         | 655                 | 331             | 527                                      | 216                   | 210                                      | 112        | 36.02/80                                                                   | 20.16/40                                              | -                                           |                                |
| <b>Informaatioteknologian tiedekunta</b>            |                                             | <b>497</b>          | <b>115</b>      | <b>354</b>                               | <b>161</b>            | <b>131</b>                               | <b>28</b>  |                                                                            |                                                       |                                             |                                |
| Tuotantotalous, kauppateieteiden maisterin tutkinto | 30                                          | 94                  | 28              | 65                                       | 34                    | 30                                       | 7          | 19.6/68                                                                    | 10.8/36                                               | -                                           |                                |
| Tietotekniikka, kauppateieteiden maisterin tutkinto | 50                                          | 136                 | 35              | 91                                       | 47                    | 42                                       | 11         | 15.25/68                                                                   | 9.15/36                                               | -                                           |                                |
| Tietotekniikan ko                                   | 20                                          | 74                  | 14              | 52                                       | 30                    | 23                                       | 5          | 19.50/66                                                                   | -                                                     | 26/36                                       |                                |
| Automaatio- ja systeemitekniikan ko                 | 13                                          | 66                  | 11              | 49                                       | 16                    | 12                                       | 1          | 22.25/66                                                                   | -                                                     | 26/36                                       |                                |
| Elektroniikan ja sähkötekniikan ko                  | 15                                          | 72                  | 15              | 56                                       | 22                    | 14                                       | 3          | 15.25/66                                                                   | -                                                     | 26/36                                       |                                |
| Tietoliikennetekniikan ko                           | 15                                          | 55                  | 12              | 41                                       | 12                    | 10                                       | 1          | 21.25/66                                                                   | -                                                     | 26/63                                       |                                |
| <b>Abo Akademi</b>                                  |                                             | <b>2 977</b>        | <b>1 978</b>    | <b>1 618</b>                             | <b>1 106</b>          | <b>894</b>                               | <b>591</b> |                                                                            |                                                       |                                             |                                |
| <b>Humanistiska fakulteten</b>                      | <b>170</b>                                  | <b>643</b>          | <b>510</b>      | <b>362</b>                               | <b>209</b>            | <b>180</b>                               | <b>141</b> |                                                                            |                                                       |                                             |                                |
| Engelska språket och litteraturen                   | ..                                          | 73                  | 58              | 53                                       | 23                    | 23                                       | 20         | 138.5/266                                                                  | -                                                     | -                                           |                                |



## Liitetaulukko 1 jatkuu

| Yliopisto                                         | Yli-<br>opiston<br>suunnit-<br>telema<br>aloitus-<br>paikka-<br>määrä | Hakemuksia | Valinta-<br>kokee-<br>seen<br>osallis-<br>tumisista | Hyväk-<br>symisiä | Opiskelupaikan<br>vastaanottaneita | Alin pistemäärä, jolla tullut hyväksytyksi/<br>korkein mahdollinen pistemäärä |                                                                |                                                      |                                            |                                           |
|---------------------------------------------------|-----------------------------------------------------------------------|------------|-----------------------------------------------------|-------------------|------------------------------------|-------------------------------------------------------------------------------|----------------------------------------------------------------|------------------------------------------------------|--------------------------------------------|-------------------------------------------|
| Hakukohde                                         | Yhteensä                                                              | Naisia     | Yhteensä                                            | Yhteensä          | Yhteensä                           | Naisia                                                                        | Valintakokeen<br>ja alkupisteiden<br>perusteella<br>hyväksytyt | Pelkän<br>valintakokeen<br>perusteella<br>hyväksytyt | Ilman<br>valinta-<br>koetta<br>hyväksytyt  |                                           |
| Germansk filologi                                 | ..                                                                    | 39         | 38                                                  | 27                | 17                                 | 12                                                                            | 12                                                             | 129.0/296                                            | -                                          | -                                         |
| Nordiska språk                                    | ..                                                                    | 20         | 17                                                  | 18                | 13                                 | 11                                                                            | 8                                                              | 95.8/157                                             | -                                          | -                                         |
| Ryska språket                                     | ..                                                                    | 23         | 17                                                  | 15                | 8                                  | 6                                                                             | 3                                                              | 44.0/106                                             | -                                          | -                                         |
| Romansk filologi                                  | ..                                                                    | 28         | 28                                                  | 18                | 15                                 | 9                                                                             | 9                                                              | 64.0/256                                             | -                                          | -                                         |
| Finska språket med litteraturen                   | ..                                                                    | 28         | 25                                                  | 16                | 15                                 | 11                                                                            | 11                                                             | 47.0/106                                             | -                                          | -                                         |
| Historia                                          | ..                                                                    | 65         | 37                                                  | 36                | 21                                 | 20                                                                            | 9                                                              | 18.5/38.5                                            | -                                          | -                                         |
| Svenska språket och litteraturvetenskap           | ..                                                                    | 38         | 35                                                  | 32                | 14                                 | 12                                                                            | 11                                                             | 52.0/109                                             | -                                          | -                                         |
| Psykologi                                         | 14                                                                    | 121        | 100                                                 | ..                | 14                                 | 14                                                                            | 11                                                             | ..                                                   | ..                                         | ..                                        |
| Litteraturvetenskap                               | ..                                                                    | 38         | 36                                                  | 26                | 12                                 | 12                                                                            | 12                                                             | 83.0/129                                             | -                                          | -                                         |
| Musikvetenskap                                    | ..                                                                    | 17         | 9                                                   | 10                | 8                                  | 7                                                                             | 3                                                              | 48.0/100                                             | -                                          | -                                         |
| Nordisk etnologi                                  | ..                                                                    | 17         | 14                                                  | 13                | 9                                  | 8                                                                             | 7                                                              | 43.0/96                                              | -                                          | -                                         |
| Konstvetenskap                                    | ..                                                                    | 56         | 45                                                  | 48                | 14                                 | 13                                                                            | 12                                                             | 126.5/164                                            | -                                          | -                                         |
| Filosofi                                          | ..                                                                    | 25         | 13                                                  | 14                | 8                                  | 6                                                                             | 3                                                              | 70.0/160                                             | -                                          | -                                         |
| Nordisk folkloristik                              | ..                                                                    | 27         | 17                                                  | 17                | 9                                  | 9                                                                             | 7                                                              | 57.0/96                                              | -                                          | -                                         |
| Religionsvetenskap                                | ..                                                                    | 28         | 21                                                  | 19                | 9                                  | 7                                                                             | 3                                                              | 67.0/96                                              | -                                          | -                                         |
| <b>Matematisk-naturvetenskapliga fakulteten</b>   | <b>141</b>                                                            | <b>509</b> | <b>317</b>                                          | <b>277</b>        | <b>174</b>                         | <b>133</b>                                                                    | <b>86</b>                                                      |                                                      |                                            |                                           |
| Fysik                                             | ..                                                                    | 43         | 18                                                  | 12                | 17                                 | 11                                                                            | 4                                                              | 30.0/168                                             | -                                          | -                                         |
| Farmaci                                           | 22                                                                    | 58         | 51                                                  | 46                | 29                                 | 23                                                                            | 22                                                             | 40.0/102                                             | -                                          | -                                         |
| Biokemi                                           | ..                                                                    | 52         | 36                                                  | 38                | 20                                 | 13                                                                            | 9                                                              | 63.0/168                                             | -                                          | -                                         |
| Biologi, cellbiologi                              | ..                                                                    | 80         | 68                                                  | 44                | 15                                 | 14                                                                            | 13                                                             | 83.5/168                                             | -                                          | -                                         |
| Biologi, miljöbiologi                             | ..                                                                    | 76         | 58                                                  | 41                | 15                                 | 14                                                                            | 12                                                             | 89.0/168                                             | -                                          | -                                         |
| Geologi                                           | ..                                                                    | 28         | 18                                                  | 14                | 13                                 | 11                                                                            | 7                                                              | 30.0/168                                             | -                                          | -                                         |
| Kemi                                              | ..                                                                    | 37         | 22                                                  | 21                | 12                                 | 8                                                                             | 7                                                              | 30.0/168                                             | -                                          | -                                         |
| Matematik                                         | ..                                                                    | 41         | 13                                                  | 14                | 16                                 | 13                                                                            | 3                                                              | 33.0/168                                             | -                                          | -                                         |
| Informationsbehandling                            | ..                                                                    | 56         | 7                                                   | 30                | 26                                 | 20                                                                            | 4                                                              | 30.0/168                                             | -                                          | -                                         |
| Hälsobiovetenskap                                 | ..                                                                    | 38         | 26                                                  | 17                | 11                                 | 6                                                                             | 5                                                              | 60.0/168                                             | -                                          | -                                         |
| <b>Ekonomisk-statsvetenskapliga fakulteten</b>    |                                                                       | <b>626</b> | <b>348</b>                                          | <b>334</b>        | <b>269</b>                         | <b>215</b>                                                                    | <b>134</b>                                                     |                                                      |                                            |                                           |
| Ekonomie magisterexamen                           | 99                                                                    | 308        | 148                                                 | 189               | 131                                | 96                                                                            | 53                                                             | -                                                    | 41.3/80<br>50.0/80 informa-<br>tionssystem | 20.0/41                                   |
| Rättsnotarieexamen                                | 18                                                                    | 94         | 58                                                  | 55                | 25                                 | 25                                                                            | 17                                                             | 53.5/108                                             | -                                          | -                                         |
| Politics magisterexamen                           | 88                                                                    | 224        | 142                                                 | 90                | 113                                | 94                                                                            | 64                                                             | -                                                    | 15.0/60                                    | 18.0/41                                   |
| <b>Kemisk-tekniska fakulteten</b>                 | <b>130</b>                                                            | <b>280</b> | <b>78</b>                                           | <b>98</b>         | <b>133</b>                         | <b>97</b>                                                                     | <b>25</b>                                                      |                                                      |                                            |                                           |
| Up i processteknik                                | ..                                                                    | 150        | 57                                                  | 53                | 80                                 | 54                                                                            | 18                                                             | 23.66/63                                             | 3.33/40                                    | 19.0/23<br>8.0/68<br>via Åas<br>antagning |
| Up i datateknik                                   | ..                                                                    | 130        | 21                                                  | 45                | 53                                 | 43                                                                            | 7                                                              | 16.22/63                                             | 5.78/40                                    | 13.0/23<br>7.0/68<br>via Åas<br>antagning |
| <b>Teologiska fakulteten</b>                      |                                                                       | <b>60</b>  | <b>39</b>                                           | <b>47</b>         | <b>32</b>                          | <b>27</b>                                                                     | <b>18</b>                                                      |                                                      |                                            |                                           |
| Up i teologi                                      | 23                                                                    | 60         | 39                                                  | 47                | 32                                 | 27                                                                            | 18                                                             | -                                                    | -                                          | 12.750/24                                 |
| <b>Pedagogiska fakulteten</b>                     |                                                                       | <b>622</b> | <b>503</b>                                          | <b>562</b>        | <b>191</b>                         | <b>159</b>                                                                    | <b>124</b>                                                     |                                                      |                                            |                                           |
| Klasslärarutbildningen                            | 72                                                                    | 305        | 227                                                 | 279               | 89                                 | 80                                                                            | 54                                                             | 60.0/90                                              | -                                          | -                                         |
| Pedagogik                                         | 20                                                                    | 36         | 30                                                  | 29                | 20                                 | 18                                                                            | 15                                                             | 11.062/44.5                                          | -                                          | -                                         |
| Specialpedagogik, linjen för speciallärare        | 16                                                                    | 171        | 146                                                 | 159               | 19                                 | 19                                                                            | 16                                                             | 70.0/90                                              | -                                          | -                                         |
| Bamträdgårdslärarutbildning                       | 47                                                                    | 110        | 100                                                 | 95                | 63                                 | 42                                                                            | 39                                                             | 29.0/90                                              | -                                          | -                                         |
| <b>Samhälls- och vårdvetenskapliga fakulteten</b> | <b>76</b>                                                             | <b>237</b> | <b>183</b>                                          | <b>138</b>        | <b>98</b>                          | <b>83</b>                                                                     | <b>63</b>                                                      |                                                      |                                            |                                           |
| Socialpolitik                                     | ..                                                                    | 57         | 42                                                  | 38                | 20                                 | 16                                                                            | 12                                                             | 7.375/40.5                                           | -                                          | -                                         |
| Utvecklingspsykologi                              | ..                                                                    | 70         | 62                                                  | 40                | 14                                 | 13                                                                            | 13                                                             | 48.860/80 +<br>intervju                              | -                                          | -                                         |
| Samhällsvetenskaper                               | ..                                                                    | 78         | 49                                                  | 60                | 38                                 | 29                                                                            | 15                                                             | 13.790/51.5                                          | -                                          | -                                         |
| Vårdvetenskap                                     | 25                                                                    | 32         | 30                                                  | ..                | 26                                 | 25                                                                            | 23                                                             | 5.875/47.5                                           | -                                          | -                                         |

## Liitetaulukko 2

Erillisvalinnoilla yliopistoihin hakeneet ja hyväksytyistä opiskelupaikan vastaanottaneet yliopiston, tiedekunnan ja hakukohteen mukaan 2002

| Yliopisto<br>Hakukohde | Hakemuksia    |              | Valintakokeeseen<br>osallistumisia | Hyväksymisiä | Opiskelupaikan vastaanottaneita |              |
|------------------------|---------------|--------------|------------------------------------|--------------|---------------------------------|--------------|
|                        | Yhteensä      | Naisia       | Yhteensä                           | Yhteensä     | Yhteensä                        | Naisia       |
| <b>Yhteensä</b>        | <b>13 384</b> | <b>6 364</b> | <b>3 515</b>                       | <b>4 110</b> | <b>3 629</b>                    | <b>1 837</b> |

### Helsingin kauppakorkeakoulu

|                                                           |            |            |            |            |            |           |
|-----------------------------------------------------------|------------|------------|------------|------------|------------|-----------|
|                                                           | <b>526</b> | <b>228</b> | <b>107</b> | <b>180</b> | <b>173</b> | <b>78</b> |
| Kauppätieteiden maisterin tutkinto                        | 28         | 20         | –          | 16         | 16         | 11        |
| Kauppätieteiden maisterin tutkinto, sat-testi             | 128        | 36         | –          | 30         | 24         | 4         |
| Kauppätieteiden maisteriohjelma ja muuntokoulutusohjelmat | 370        | 172        | 107        | 134        | 133        | 63        |

### Helsingin yliopisto

|                                                      |             |             |            |            |            |            |
|------------------------------------------------------|-------------|-------------|------------|------------|------------|------------|
|                                                      | <b>1939</b> | <b>1222</b> | <b>666</b> | <b>485</b> | <b>443</b> | <b>330</b> |
| <b>Teologinen tiedekunta</b>                         | <b>21</b>   | <b>8</b>    | <b>4</b>   | <b>15</b>  | <b>14</b>  | <b>6</b>   |
| Teologian maisterin tutkinto                         | 21          | 8           | 4          | 15         | 14         | 6          |
| <b>Lääketieteellinen tiedekunta</b>                  | <b>9</b>    | <b>5</b>    | <b>–</b>   | <b>2</b>   | <b>2</b>   | <b>2</b>   |
| Lääketieteen ko                                      | 8           | 4           | –          | 1          | 1          | 1          |
| Lääketieteen ko, suomenkielinen opintolinja          | 1           | 1           | –          | 1          | 1          | 1          |
| <b>Humanistinen tiedekunta</b>                       | <b>455</b>  | <b>292</b>  | <b>105</b> | <b>121</b> | <b>108</b> | <b>72</b>  |
| Latinalaisen-Amerikan tutkimus                       | 4           | 3           | –          | 4          | 3          | 2          |
| Venäjän kieli ja kirjallisuus, äidinkielen linja     | 26          | 21          | 19         | 5          | 5          | 4          |
| Pohjois-Amerikan tutkimus                            | 4           | 4           | –          | 2          | 2          | 2          |
| Itämerensuomalaiset kielet                           | 5           | 4           | 1          | 3          | 3          | 2          |
| Suomen kieli                                         | 3           | 2           | –          | 2          | 2          | 1          |
| Suomalais-ugrilainen kielentutkimus                  | 2           | 2           | 1          | 1          | 1          | 1          |
| Suomen kieli ja kulttuuri                            | 35          | 23          | 16         | 12         | 11         | 6          |
| Englantilainen filologia                             | 66          | 37          | 22         | 8          | 7          | 4          |
| Espanjalainen filologia                              | 16          | 10          | 8          | 2          | 2          | –          |
| Fonetiikka                                           | 3           | –           | –          | –          | –          | –          |
| Germaaninen filologia                                | 10          | 7           | 5          | 4          | 4          | 4          |
| Pohjoismaiset kielet, toisen kotimaisen kielen linja | 2           | 2           | –          | 2          | 2          | 2          |
| Ranskalainen filologia                               | 17          | 11          | 4          | 6          | 6          | 4          |
| Slaavilainen filologia                               | 4           | 3           | 2          | 3          | 3          | 2          |
| Venäjän kieli ja kirjallisuus                        | 7           | 6           | 1          | 2          | 2          | 2          |
| Italialainen filologia                               | 4           | 1           | 3          | 1          | 1          | –          |
| Arkeologia                                           | 5           | 2           | –          | –          | –          | –          |
| Historia, suomenkielinen                             | 25          | 13          | 5          | 6          | 4          | 2          |
| Historia, ruotsinkielinen                            | 1           | –           | –          | –          | –          | –          |
| Aasian ja Afrikan kielet ja kulttuurit               | 33          | 16          | 2          | 7          | 6          | 3          |
| Kulttuuriantropologia                                | 8           | 7           | 1          | –          | –          | –          |
| Folkloristiikka                                      | 1           | –           | –          | –          | –          | –          |
| Suomalais-ugrilainen kansatiede                      | 3           | 3           | –          | 1          | 1          | 1          |
| Uskontotiede                                         | 4           | 1           | –          | 4          | 4          | 1          |
| Kreikan kieli ja kirjallisuus                        | 2           | –           | –          | –          | –          | –          |
| Latinan kieli ja kirjallisuus                        | 5           | 4           | 1          | –          | –          | –          |
| Estetiikka                                           | 4           | 2           | 1          | –          | –          | –          |
| Kotimainen kirjallisuus                              | 3           | 3           | –          | 3          | 3          | 3          |
| Yleinen kirjallisuustiede                            | 6           | 5           | 1          | 3          | 3          | 2          |
| Musiikkitiede                                        | 9           | 5           | 1          | 2          | 1          | 1          |
| Pohjoismainen kirjallisuus                           | 1           | 1           | –          | 1          | 1          | 1          |
| Taidehistoria                                        | 20          | 18          | 3          | 6          | 6          | 6          |
| Teatteritiede                                        | 6           | 4           | 1          | –          | –          | –          |
| Teoreettinen filosofia                               | 17          | 3           | 1          | 9          | 7          | 1          |
| Psykologia                                           | 49          | 42          | 2          | 5          | 5          | 5          |
| Englannin kielen kääntäminen ja tulkkaus             | 8           | 6           | 1          | 1          | –          | –          |
| Ruotsin kielen kääntäminen ja tulkkaus               | 1           | 1           | –          | –          | –          | –          |

## Liitetaulukko 2 jatkuu

| Yliopisto                                                           | Hakemuksia |            | Valintakokeeseen osallistumisia | Hyväksymisiä | Opiskelupaikan vastaanottaneita |            |
|---------------------------------------------------------------------|------------|------------|---------------------------------|--------------|---------------------------------|------------|
|                                                                     | Yhteensä   | Naisia     |                                 |              | Yhteensä                        | Yhteensä   |
| Venäjän kielen kääntäminen ja tulkkaus                              | 1          | 1          | –                               | –            | –                               | –          |
| Saksan kielen kääntäminen ja tulkkaus                               | 1          | 1          | 1                               | –            | –                               | –          |
| Yleinen kielitiede                                                  | 11         | 2          | –                               | –            | –                               | –          |
| Kognitiotiede                                                       | 2          | 1          | –                               | 1            | 1                               | –          |
| Kieliteknologia                                                     | 2          | –          | 2                               | –            | –                               | –          |
| Kansainvälisen vuorovaikutuksen maisteriohjelma                     | 19         | 15         | –                               | 15           | 12                              | 10         |
| <b>Matemaattis-luonnontieteellinen tiedekunta</b>                   | <b>553</b> | <b>203</b> | <b>12</b>                       | <b>96</b>    | <b>78</b>                       | <b>47</b>  |
| Proviisorin ko                                                      | 9          | 3          | –                               | –            | –                               | –          |
| Farmaseutin ko                                                      | 11         | 3          | –                               | –            | –                               | –          |
| Biokemian ko                                                        | 27         | 12         | 5                               | 7            | 5                               | 4          |
| Biologian ko, suomenkieliset                                        | 39         | 26         | 1                               | 18           | 15                              | 13         |
| Ympäristöekologia                                                   | 15         | 6          | –                               | 1            | 1                               | –          |
| Fysikaalisten tieteiden ko                                          | 6          | 1          | 1                               | –            | –                               | –          |
| Maantieteen ko                                                      | 11         | 4          | –                               | 3            | 3                               | 1          |
| Matematiikan ko                                                     | 20         | 3          | 2                               | 2            | 1                               | –          |
| Tietojenkäsittelytieteen ko                                         | 389        | 134        | –                               | 59           | 48                              | 26         |
| Kemian ko                                                           | 17         | 8          | 3                               | 3            | 2                               | 1          |
| Geologian ko                                                        | 9          | 3          | –                               | 3            | 3                               | 2          |
| <b>Kasvatustieteellinen tiedekunta</b>                              | <b>630</b> | <b>558</b> | <b>574</b>                      | <b>148</b>   | <b>141</b>                      | <b>133</b> |
| Luokanopettajan koulutus                                            | 462        | 396        | 454                             | 64           | 60                              | 54         |
| Kasvatustiede                                                       | 40         | 36         | 23                              | 14           | 12                              | 12         |
| Kasvatustiede, varhaiskasvatus                                      | 1          | 1          | –                               | 1            | 1                               | 1          |
| Aikuiskasvatustiede                                                 | 14         | 12         | 10                              | 9            | 9                               | 7          |
| Kotitalousopettajan koulutus                                        | 13         | 13         | 9                               | 6            | 6                               | 6          |
| Käsityönopettajan koulutus, tekstiilityö                            | 9          | 9          | 8                               | 8            | 8                               | 8          |
| Lastentarhanopettajan koulutus                                      | 89         | 89         | 69                              | 45           | 44                              | 44         |
| Eriytispedagogiikka                                                 | 1          | 1          | –                               | 1            | 1                               | 1          |
| Utbildning i pedagogik och vuxenpedagogik                           | 1          | 1          | 1                               | –            | –                               | –          |
| <b>Valtiotieteellinen tiedekunta</b>                                | <b>264</b> | <b>150</b> | <b>167</b>                      | <b>101</b>   | <b>98</b>                       | <b>68</b>  |
| Käytännöllinen filosofia                                            | 25         | 9          | 17                              | 8            | 7                               | 3          |
| Politiittinen historia                                              | 24         | 10         | 17                              | 7            | 6                               | 4          |
| Socialt arbete, Svenska social- och kommunalhögskolan               | 6          | 5          | –                               | 1            | 1                               | 1          |
| Sociologi, Svenska social- och kommunalhögskolan                    | 4          | 2          | –                               | 1            | 1                               | 1          |
| Statskunskap med förvaltning, Svenska social- och kommunalhögskolan | 12         | 5          | –                               | 3            | 3                               | 2          |
| Viestintä                                                           | 4          | 4          | –                               | 4            | 4                               | 4          |
| Kansantaloustiede                                                   | 22         | 7          | 18                              | 10           | 9                               | 4          |
| Sosiaalipolitiikka                                                  | 31         | 23         | 26                              | 7            | 7                               | 6          |
| Sosiaalipsykologia                                                  | 32         | 23         | 27                              | 7            | 7                               | 5          |
| Sosiologia                                                          | 34         | 25         | 26                              | 11           | 11                              | 10         |
| Talous- ja sosiaalhistoria                                          | 5          | 4          | –                               | 5            | 5                               | 4          |
| Tilastotiede                                                        | 24         | 10         | 18                              | 8            | 8                               | 4          |
| Valtio-oppi                                                         | 29         | 14         | 18                              | 17           | 17                              | 11         |
| Kehityskaatutkimus                                                  | 6          | 4          | –                               | 6            | 6                               | 4          |
| Sosiaalityö                                                         | 4          | 4          | –                               | 4            | 4                               | 4          |
| Sosiaaliantropologia                                                | 2          | 1          | –                               | 2            | 2                               | 1          |
| <b>Eläinlääketieteellinen tiedekunta</b>                            | <b>7</b>   | <b>6</b>   | <b>6</b>                        | <b>2</b>     | <b>2</b>                        | <b>2</b>   |
| Eläinlääketieteen ko                                                | 7          | 6          | 6                               | 2            | 2                               | 2          |
| <b>Joensuun yliopisto</b>                                           | <b>244</b> | <b>140</b> | <b>–</b>                        | <b>168</b>   | <b>144</b>                      | <b>86</b>  |
| <b>Kasvatustieteiden tiedekunta</b>                                 | <b>53</b>  | <b>44</b>  | <b>–</b>                        | <b>28</b>    | <b>24</b>                       | <b>20</b>  |
| Luokanopettajan ko                                                  | 2          | 2          | –                               | 2            | 2                               | 2          |
| Kasvatustiede tai -sosiologia                                       | 51         | 42         | –                               | 26           | 22                              | 18         |

## Liitetaulukko 2 jatkuu

| Yliopisto                                                   | Hakemuksia |           | Valintakokeeseen osallistumisia | Hyväksymisiä | Opiskelupaikan vastaanottaneita |           |
|-------------------------------------------------------------|------------|-----------|---------------------------------|--------------|---------------------------------|-----------|
| Hakukohde                                                   | Yhteensä   | Naisia    | Yhteensä                        | Yhteensä     | Yhteensä                        | Naisia    |
| <b>Humanistinen tiedekunta</b>                              | <b>53</b>  | <b>23</b> | –                               | <b>23</b>    | <b>14</b>                       | <b>7</b>  |
| Saksan kieli                                                | 1          | –         | –                               | –            | –                               | –         |
| Yleinen kielitiede                                          | 2          | –         | –                               | –            | –                               | –         |
| Islam ja länsi -maisteriohjelma                             | 40         | 17        | –                               | 16           | 9                               | 5         |
| Suomen kieli / kirjallisuus                                 | 1          | 1         | –                               | 1            | 1                               | 1         |
| Englannin kieli                                             | 2          | 1         | –                               | –            | –                               | –         |
| Historia                                                    | 6          | 3         | –                               | 6            | 4                               | 1         |
| Kulttuurintutkimus                                          | 1          | 1         | –                               | –            | –                               | –         |
| <b>Yhteiskuntatieteiden tiedekunta</b>                      | <b>69</b>  | <b>43</b> | –                               | <b>67</b>    | <b>61</b>                       | <b>39</b> |
| Filosofia                                                   | 5          | 2         | –                               | 5            | 4                               | 1         |
| Julkisoikeus                                                | 26         | 20        | –                               | 26           | 26                              | 20        |
| Yhteiskuntapolitiikka                                       | 17         | 10        | –                               | 16           | 14                              | 8         |
| Kauppatieteet                                               | 3          | –         | –                               | 3            | 3                               | –         |
| Yhteiskuntamaantiede, International Master's Degree program | 12         | 5         | –                               | 11           | 8                               | 4         |
| Sosiologia                                                  | 6          | 6         | –                               | 6            | 6                               | 6         |
| <b>Matemaattis-luonnontieteellinen tiedekunta</b>           | <b>58</b>  | <b>22</b> | –                               | <b>41</b>    | <b>37</b>                       | <b>15</b> |
| Fysiikan ala                                                | 3          | 2         | –                               | –            | –                               | –         |
| Biologian ala                                               | 2          | –         | –                               | –            | –                               | –         |
| Kemian ala                                                  | 4          | 1         | –                               | –            | –                               | –         |
| Maantiede                                                   | 1          | –         | –                               | 1            | –                               | –         |
| Matematiikan ala                                            | 1          | 1         | –                               | –            | –                               | –         |
| Tietojenkäsittelytiede                                      | 34         | 13        | –                               | 27           | 24                              | 10        |
| International Master's Programme on Information Technology  | 13         | 5         | –                               | 13           | 13                              | 5         |
| <b>Metsätieteellinen tiedekunta</b>                         | <b>5</b>   | <b>4</b>  | –                               | <b>4</b>     | <b>4</b>                        | <b>3</b>  |
| Metsätieteet                                                | 5          | 4         | –                               | 4            | 4                               | 3         |
| <b>Teologinen tiedekunta</b>                                | <b>6</b>   | <b>4</b>  | –                               | <b>5</b>     | <b>4</b>                        | <b>2</b>  |
| Läntinen teologia, teologi                                  | 6          | 4         | –                               | 5            | 4                               | 2         |

| <b>Jyväskylän yliopisto</b>                      | <b>606</b> | <b>312</b> | <b>13</b> | <b>165</b> | <b>142</b> | <b>99</b> |
|--------------------------------------------------|------------|------------|-----------|------------|------------|-----------|
| <b>Humanistinen tiedekunta</b>                   | <b>173</b> | <b>120</b> | <b>10</b> | <b>66</b>  | <b>54</b>  | <b>42</b> |
| Latina                                           | 2          | 1          | –         | –          | –          | –         |
| Historia                                         | 31         | 15         | –         | 17         | 16         | 8         |
| Soveltava kielitiede                             | 3          | 2          | –         | 2          | 2          | 1         |
| Suomen kieli                                     | 10         | 8          | –         | 2          | 2          | 1         |
| Englannin kieli                                  | 14         | 9          | –         | 3          | 3          | 2         |
| Saksan kieli ja kulttuuri                        | 9          | 8          | –         | 1          | 1          | 1         |
| Ruotsin kieli                                    | 4          | 3          | –         | 2          | –          | –         |
| Romaaninen filologia                             | 3          | 2          | –         | 1          | –          | –         |
| Venäjän kieli ja kirjallisuus                    | 6          | 5          | –         | 3          | 3          | 3         |
| Etnologia                                        | 8          | 5          | –         | 4          | 2          | 2         |
| Puheviestintä                                    | 12         | 7          | –         | –          | –          | –         |
| Yhteisöviestintä                                 | 29         | 18         | 8         | 9          | 9          | 8         |
| Kirjallisuus                                     | 14         | 13         | 2         | 11         | 10         | 10        |
| Musiikkitiede                                    | 2          | 2          | –         | –          | –          | –         |
| Taiteentutkimus (taidehistoria ja taidekasvatus) | 15         | 13         | –         | 11         | 6          | 6         |
| Musiikkikasvatus                                 | 1          | –          | –         | –          | –          | –         |
| Journalistiikka                                  | 10         | 9          | –         | –          | –          | –         |
| <b>Yhteiskuntatieteellinen tiedekunta</b>        | <b>94</b>  | <b>52</b>  | <b>1</b>  | <b>32</b>  | <b>29</b>  | <b>21</b> |
| Kehityspsykologia                                | 9          | 8          | –         | 4          | 4          | 3         |
| Sosiaalityö                                      | 7          | 4          | –         | –          | –          | –         |
| Yhteiskuntapolitiikka                            | 18         | 11         | –         | 10         | 9          | 6         |
| Sosiologia                                       | 21         | 13         | 1         | 10         | 10         | 8         |
| Tilastotiede                                     | 4          | 2          | –         | –          | –          | –         |
| Valtio-oppi                                      | 14         | 5          | –         | 2          | 1          | 1         |

## Liitetaulukko 2 jatkuu

| Yliopisto                                                     | Hakemuksia |            | Valintakokeeseen osallistumisia | Hyväksymisiä | Opiskelupaikan vastaanottaneita |            |
|---------------------------------------------------------------|------------|------------|---------------------------------|--------------|---------------------------------|------------|
| Hakukohde                                                     | Yhteensä   | Naisia     | Yhteensä                        | Yhteensä     | Yhteensä                        | Naisia     |
| Filosofia                                                     | 6          | 2          | –                               | 3            | 2                               | –          |
| Psykologia                                                    | 15         | 7          | –                               | 3            | 3                               | 3          |
| <b>Matemaattis-luonnontieteellinen tiedekunta</b>             | <b>90</b>  | <b>23</b>  | <b>–</b>                        | <b>18</b>    | <b>14</b>                       | <b>4</b>   |
| Tilastotiede                                                  | 4          | 1          | –                               | –            | –                               | –          |
| Fysiikan ala                                                  | 11         | 2          | –                               | 2            | 2                               | –          |
| Biologian ala                                                 | 23         | 7          | –                               | 4            | 4                               | 3          |
| Biologian ala, kalatalous                                     | 4          | 1          | –                               | 1            | –                               | –          |
| Biologian ala, ympäristötieteet                               | 15         | 4          | –                               | –            | –                               | –          |
| Biologian ala, biotekniikan muuntokoulutus (fil.maist.)       | 9          | 1          | –                               | 1            | 1                               | –          |
| Kemian ala                                                    | 15         | 5          | –                               | 6            | 5                               | 1          |
| Matematiikan ala                                              | 9          | 2          | –                               | 4            | 2                               | –          |
| <b>Liikunta- ja terveystieteiden tiedekunta</b>               | <b>37</b>  | <b>19</b>  | <b>–</b>                        | <b>6</b>     | <b>6</b>                        | <b>6</b>   |
| Liikuntalääketiede                                            | 2          | –          | –                               | –            | –                               | –          |
| Liikuntapedagogiikka                                          | 4          | 1          | –                               | –            | –                               | –          |
| Liikuntasosiologia tai liikuntasuunnittelu ja -hallinto       | 6          | 1          | –                               | –            | –                               | –          |
| Biomekaniikka                                                 | 1          | –          | –                               | –            | –                               | –          |
| Valmennus ja testausoppi                                      | 3          | 1          | –                               | –            | –                               | –          |
| Liikuntafysiologia                                            | 1          | –          | –                               | –            | –                               | –          |
| Fysioterapia                                                  | 6          | 5          | –                               | 1            | 1                               | 1          |
| Terveyskasvatus                                               | 8          | 7          | –                               | 3            | 3                               | 3          |
| Gerontologia ja kansanterveys                                 | 5          | 3          | –                               | 2            | 2                               | 2          |
| Toimintaterapia                                               | 1          | 1          | –                               | –            | –                               | –          |
| <b>Kasvatustieteiden tiedekunta</b>                           | <b>70</b>  | <b>55</b>  | <b>–</b>                        | <b>27</b>    | <b>25</b>                       | <b>22</b>  |
| Lastentarhanopettajan koulutus                                | 2          | 1          | –                               | 1            | 1                               | 1          |
| Varhaiskasvatuksen maisterikoulutus                           | 1          | 1          | –                               | –            | –                               | –          |
| Luokanopettajan koulutus                                      | 16         | 9          | –                               | 5            | 5                               | 4          |
| Kasvatuksen ja aikuiskasvatuksen koulutus                     | 40         | 36         | –                               | 15           | 14                              | 13         |
| Erityisopettajan koulutus                                     | 4          | 2          | –                               | –            | –                               | –          |
| Erityiskasvatuksen asiantuntijakoulutus                       | 7          | 6          | –                               | 6            | 5                               | 4          |
| <b>Taloustieteiden tiedekunta</b>                             | <b>88</b>  | <b>28</b>  | <b>2</b>                        | <b>16</b>    | <b>14</b>                       | <b>4</b>   |
| Yrityksen taloustieteiden pääaineryhmä                        | 63         | 20         | –                               | 11           | 10                              | 4          |
| Kansantaloustiede                                             | 25         | 8          | 2                               | 5            | 4                               | –          |
| <b>Informaatioteknologian tiedekunta</b>                      | <b>54</b>  | <b>15</b>  | <b>–</b>                        | <b>–</b>     | <b>–</b>                        | <b>–</b>   |
| Tietojärjestelmätiede ja tietojenkäsittelytiede               | 25         | 7          | –                               | –            | –                               | –          |
| Tietotekniikka                                                | 9          | 2          | –                               | –            | –                               | –          |
| Informaatioteknologian muuntokoulutus, tietojenkäsittelytiede | 20         | 6          | –                               | –            | –                               | –          |
| <b>Kuopion yliopisto</b>                                      | <b>467</b> | <b>236</b> | <b>64</b>                       | <b>234</b>   | <b>192</b>                      | <b>105</b> |
| <b>Läketieteellinen tiedekunta</b>                            | <b>9</b>   | <b>4</b>   | <b>–</b>                        | <b>5</b>     | <b>4</b>                        | <b>3</b>   |
| Läketieteen ko                                                | 3          | 1          | –                               | 1            | 1                               | 1          |
| Kansanterveystiede                                            | 2          | 2          | –                               | 2            | 1                               | 1          |
| Ravitsemustiede                                               | 4          | 1          | –                               | 2            | 2                               | 1          |
| <b>Farmaseuttinen tiedekunta</b>                              | <b>27</b>  | <b>18</b>  | <b>–</b>                        | <b>12</b>    | <b>10</b>                       | <b>7</b>   |
| Toksikologian (fil.maisteri) koulutus                         | 7          | 3          | –                               | 6            | 5                               | 2          |
| Proviisorin ko                                                | 11         | 6          | –                               | –            | –                               | –          |
| Farmaseutin ko                                                | 9          | 9          | –                               | 6            | 5                               | 5          |
| <b>Luonnontieteiden ja ympäristötieteiden tiedekunta</b>      | <b>67</b>  | <b>24</b>  | <b>–</b>                        | <b>41</b>    | <b>34</b>                       | <b>13</b>  |
| Biokemian ko                                                  | 11         | 2          | –                               | 6            | 4                               | –          |
| Lääkeainekemian linja                                         | 3          | 2          | –                               | 3            | 3                               | 2          |
| Ympäristötieteiden ko                                         | 17         | 7          | –                               | 9            | 8                               | 4          |
| Soveltavan biotekniikan ko                                    | 13         | 4          | –                               | 5            | 5                               | 4          |
| Ympäristöinformaatiotekniikka, muuntokoulutus                 | 23         | 9          | –                               | 18           | 14                              | 3          |

## Liitetaulukko 2 jatkuu

| Yliopisto                                                       | Hakemuksia |            | Valintakokeeseen osallistumisia | Hyväksymisiä | Opiskelupaikan vastaanottaneita |           |
|-----------------------------------------------------------------|------------|------------|---------------------------------|--------------|---------------------------------|-----------|
| Hakukohde                                                       | Yhteensä   | Naisia     | Yhteensä                        | Yhteensä     | Yhteensä                        | Naisia    |
| <b>Yhteiskuntatieteellinen tiedekunta</b>                       | <b>112</b> | <b>100</b> | <b>64</b>                       | <b>57</b>    | <b>48</b>                       | <b>47</b> |
| Sosiaalipedagogiikka                                            | 2          | 2          | –                               | 2            | 1                               | 1         |
| Terveyshallinto ja terveystaloustiede                           | 10         | 9          | –                               | 5            | 4                               | 4         |
| Hoitotiede, preventiivinen hoitotiede                           | 6          | 6          | –                               | 5            | 3                               | 3         |
| Hoitotiede, hoitotyön johtaminen                                | 4          | 4          | –                               | 1            | 1                               | 1         |
| Sosiaali- ja terveydenhuollon tietohallinnon koulutus           | 64         | 59         | 64                              | 30           | 30                              | 29        |
| Sosiaalityö                                                     | 7          | 7          | –                               | 5            | 4                               | 4         |
| Sosiaalipolitiikka                                              | 5          | 3          | –                               | 3            | 2                               | 2         |
| Sosiaalipsykologia                                              | 6          | 3          | –                               | 2            | –                               | –         |
| Sosiologia                                                      | 5          | 4          | –                               | 2            | 2                               | 2         |
| Hoitotiede, terveystieteiden opettaja                           | 1          | 1          | –                               | 1            | –                               | –         |
| Sosiaali- ja terveysjohtamisen ko                               | 2          | 2          | –                               | 1            | 1                               | 1         |
| <b>Infomaatioteknologian ja kauppatieteiden tiedekunta</b>      | <b>252</b> | <b>90</b>  | <b>–</b>                        | <b>119</b>   | <b>96</b>                       | <b>35</b> |
| Tietojenkäsittelytieteen ko                                     | 187        | 70         | –                               | 91           | 73                              | 27        |
| Kauppatieteet                                                   | 24         | 8          | –                               | 5            | 5                               | 3         |
| Paikallistalouksien kehittämisen ko                             | 5          | 1          | –                               | 1            | 1                               | –         |
| Infomaatiotekniikan ko                                          | 36         | 11         | –                               | 22           | 17                              | 5         |
| <b>Kuvataideakatemia</b>                                        | <b>56</b>  | <b>29</b>  | <b>–</b>                        | <b>12</b>    | <b>12</b>                       | <b>4</b>  |
| Kuvataiteen maisterin tutkinto                                  | 56         | 29         | –                               | 12           | 12                              | 4         |
| <b>Lapin yliopisto</b>                                          | <b>97</b>  | <b>77</b>  | <b>–</b>                        | <b>59</b>    | <b>51</b>                       | <b>42</b> |
| <b>Kasvatustieteiden tiedekunta</b>                             | <b>51</b>  | <b>48</b>  | <b>–</b>                        | <b>34</b>    | <b>28</b>                       | <b>26</b> |
| Aikuiskasvatus                                                  | 10         | 9          | –                               | 5            | 4                               | 3         |
| Kasvatustiede                                                   | 31         | 29         | –                               | 19           | 15                              | 14        |
| Luokanopettajan koulutus                                        | 10         | 10         | –                               | 10           | 9                               | 9         |
| <b>Yhteiskuntatieteiden tiedekunta</b>                          | <b>46</b>  | <b>29</b>  | <b>–</b>                        | <b>25</b>    | <b>23</b>                       | <b>16</b> |
| Julkisoikeus                                                    | 4          | 3          | –                               | 2            | 1                               | –         |
| Kansainväliset suhteet                                          | 2          | –          | –                               | 1            | 1                               | –         |
| Hallintotiede                                                   | 7          | 4          | –                               | 3            | 3                               | 2         |
| Sosiologia                                                      | 8          | 4          | –                               | 4            | 3                               | 2         |
| Laskentatoimi                                                   | 1          | 1          | –                               | –            | –                               | –         |
| Matkailututkimus                                                | 7          | 4          | –                               | 6            | 6                               | 4         |
| Sosiaalityön ko                                                 | 8          | 8          | –                               | 7            | 7                               | 7         |
| Yrittäjyyden maisteriohjelma                                    | 1          | 1          | –                               | 1            | 1                               | 1         |
| Johtamisen ko                                                   | 8          | 4          | –                               | 1            | 1                               | –         |
| <b>Lappeenrannan teknillinen korkeakoulu</b>                    | <b>615</b> | <b>360</b> | <b>269</b>                      | <b>263</b>   | <b>229</b>                      | <b>98</b> |
| Konetekniikan ko                                                | 53         | 5          | 7                               | 21           | 17                              | 1         |
| Kemiantekniikan ko                                              | 50         | 23         | 6                               | 25           | 20                              | 6         |
| Sähkötekniikan ko                                               | 40         | 8          | 5                               | 11           | 10                              | 2         |
| Tuotantotalouden ko                                             | 183        | 69         | 5                               | 59           | 53                              | 19        |
| Tuotantotalouden ko, tietojohdantamisen opintosuunta            | 17         | 11         | 5                               | 5            | 4                               | –         |
| Energiatekniikan ko                                             | 62         | 16         | 5                               | 25           | 20                              | 3         |
| Ympäristötekniikan ko                                           | 67         | 39         | 15                              | 29           | 21                              | 16        |
| Tietotekniikan ko                                               | 86         | 27         | –                               | 49           | 46                              | 15        |
| Tietotekniikan ko, digitaalisen viestintätekniikan opintosuunta | 22         | 9          | 8                               | 6            | 5                               | 3         |
| Kauppatieteellinen koulutus                                     | 235        | 153        | 213                             | 33           | 33                              | 23        |

## Liitetaulukko 2 jatkuu

| Yliopisto                                                      | Hakemuksia |            | Valintakokeeseen osallistumisia | Hyväksymisiä | Opiskelupaikan vastaanottaneita |           |
|----------------------------------------------------------------|------------|------------|---------------------------------|--------------|---------------------------------|-----------|
|                                                                | Yhteensä   | Naisia     |                                 |              | Yhteensä                        | Naisia    |
| <b>Oulun yliopisto</b>                                         | <b>603</b> | <b>248</b> | <b>6</b>                        | <b>153</b>   | <b>140</b>                      | <b>77</b> |
| <b>Humanistinen tiedekunta</b>                                 | <b>88</b>  | <b>51</b>  | <b>–</b>                        | <b>31</b>    | <b>26</b>                       | <b>19</b> |
| Englantilainen filologia                                       | 9          | 7          | –                               | 3            | 2                               | 2         |
| Germaaninen filologia                                          | 2          | 1          | –                               | –            | –                               | –         |
| Pohjoismainen filologia                                        | 4          | 2          | –                               | 2            | –                               | –         |
| Suomen kieli                                                   | 4          | 4          | –                               | –            | –                               | –         |
| Yleinen historia                                               | 10         | 2          | –                               | 2            | 2                               | –         |
| Kirjallisuus                                                   | 12         | 10         | –                               | 7            | 7                               | 6         |
| Aate- ja oppihistoria                                          | 6          | 1          | –                               | 3            | 2                               | –         |
| Kulttuuriantropologia                                          | 8          | 3          | –                               | 1            | 1                               | –         |
| Suomen ja Skandinavian historia                                | 8          | 7          | –                               | 6            | 6                               | 5         |
| Yleinen arkeologia                                             | 5          | 4          | –                               | 1            | 1                               | 1         |
| Informaatiotutkimuksen ko                                      | 10         | 6          | –                               | 4            | 3                               | 3         |
| Kansainvälisen yritysviestinnän ko, englantilainen filologia   | 7          | 3          | –                               | 1            | 1                               | 1         |
| Kansainvälisen yritysviestinnän ko, germaaninen filologia      | 2          | 1          | –                               | 1            | 1                               | 1         |
| Kansainvälisen yritysviestinnän ko, pohjoismainen filologia    | 1          | –          | –                               | –            | –                               | –         |
| <b>Luonnontieteellinen tiedekunta</b>                          | <b>81</b>  | <b>19</b>  | <b>–</b>                        | <b>27</b>    | <b>24</b>                       | <b>9</b>  |
| Biokemian ko                                                   | 10         | 1          | –                               | –            | –                               | –         |
| Biologian ko                                                   | 11         | 5          | –                               | 2            | 1                               | 1         |
| Fysikaalisten tieteiden ko                                     | 8          | 1          | –                               | 3            | 3                               | 1         |
| Kemian ko                                                      | 6          | 2          | –                               | 1            | 1                               | 1         |
| Maantieteen ko                                                 | 5          | 2          | –                               | 3            | 2                               | 1         |
| Matemaattisten tieteiden ko                                    | 13         | 3          | –                               | 8            | 7                               | 2         |
| Tietojenkäsittelytieteiden ko                                  | 25         | 5          | –                               | 10           | 10                              | 3         |
| Geotieteiden ko                                                | 3          | –          | –                               | –            | –                               | –         |
| <b>Teknillinen tiedekunta</b>                                  | <b>234</b> | <b>64</b>  | <b>6</b>                        | <b>51</b>    | <b>48</b>                       | <b>21</b> |
| Arkkitehtuurin ko                                              | 6          | 2          | –                               | 1            | 1                               | –         |
| Konetekniikan ko                                               | 9          | –          | –                               | 1            | –                               | –         |
| Prosessitekniikan ko                                           | 23         | 3          | –                               | 6            | 5                               | 2         |
| Sähkötekniikan ko                                              | 7          | 3          | –                               | 6            | 6                               | 2         |
| Tuotantotalouden ko                                            | 12         | 2          | –                               | 1            | 1                               | 1         |
| Tietotekniikan ko                                              | 72         | 21         | 3                               | 20           | 20                              | 7         |
| Ympäristötekniikan ko                                          | 15         | 4          | –                               | 5            | 5                               | 3         |
| Ympäristötekniikan ko, ympäristönsuojelutekniikan opintosuunta | 2          | 1          | –                               | 2            | 2                               | 1         |
| Informaatioverkostojen ko                                      | 24         | 8          | –                               | –            | –                               | –         |
| Elektronikan ko                                                | 25         | 8          | –                               | 2            | 2                               | 1         |
| Tietoliikenteen ko                                             | 39         | 12         | 3                               | 7            | 6                               | 4         |
| <b>Läketieteellinen tiedekunta</b>                             | <b>35</b>  | <b>33</b>  | <b>–</b>                        | <b>4</b>     | <b>4</b>                        | <b>4</b>  |
| Terveystieteiden tiedeenalaohjelma                             | 16         | 16         | –                               | 3            | 3                               | 3         |
| Terveystieteiden opettajan ko                                  | 10         | 9          | –                               | –            | –                               | –         |
| Hoitotieteen tiedeenalaohjelma                                 | 9          | 8          | –                               | 1            | 1                               | 1         |
| <b>Kasvatustieteiden tiedekunta</b>                            | <b>69</b>  | <b>40</b>  | <b>–</b>                        | <b>17</b>    | <b>17</b>                       | <b>14</b> |
| Varhaiskasvatuksen koulutus, Oulu                              | 10         | 3          | –                               | 1            | 1                               | 1         |
| Luokanopettajakoulutus, Oulu                                   | 15         | 12         | –                               | 8            | 8                               | 7         |
| Master of Education, International programme                   | 21         | 9          | –                               | 1            | 1                               | –         |
| Teknologiapainotteinen luokanopettajakoulutus                  | 2          | 1          | –                               | –            | –                               | –         |
| Luokanopettajakoulutus, Kajaani                                | 2          | 1          | –                               | 2            | 2                               | 1         |
| Kasvatustieteiden koulutus, Oulu                               | 18         | 13         | –                               | 5            | 5                               | 5         |
| Musiikkikasvatuksen koulutus                                   | 1          | 1          | –                               | –            | –                               | –         |
| <b>Taloustieteiden tiedekunta</b>                              | <b>96</b>  | <b>41</b>  | <b>–</b>                        | <b>23</b>    | <b>21</b>                       | <b>10</b> |
| Rahoituksen ko                                                 | 3          | 2          | –                               | 3            | 3                               | 2         |
| Laskentatoimen ko                                              | 33         | 13         | –                               | 5            | 5                               | 1         |
| Markkinoinnin ko                                               | 34         | 14         | –                               | 8            | 8                               | 4         |
| Kansantaloustieteen ko                                         | 23         | 11         | –                               | 7            | 5                               | 3         |
| Tietoteollisen liiketoiminnan maisteriohjelma                  | 3          | 1          | –                               | –            | –                               | –         |

## Liitetaulukko 2 jatkuu

| Yliopisto                                                     | Hakemuksia   |              | Valintakokeeseen osallistumisia | Hyväksymisiä | Opiskelupaikan vastaanottaneita |            |
|---------------------------------------------------------------|--------------|--------------|---------------------------------|--------------|---------------------------------|------------|
|                                                               | Yhteensä     | Naisia       |                                 |              | Yhteensä                        | Yhteensä   |
| <b>Svenska handelshögskolan</b>                               | <b>370</b>   | <b>145</b>   | <b>–</b>                        | <b>125</b>   | <b>110</b>                      | <b>42</b>  |
| Ekonomie magisterexamen, Helsingfors                          | 274          | 119          | –                               | 103          | 93                              | 41         |
| Ekonomie magisterexamen, Vasa                                 | 96           | 26           | –                               | 22           | 17                              | 1          |
| <b>Taideteollinen korkeakoulu</b>                             | <b>520</b>   | <b>342</b>   | <b>517</b>                      | <b>114</b>   | <b>109</b>                      | <b>72</b>  |
| Kuvaamataidon opetus, aikuiskoulutuslinja (taiteen maist.)    | 52           | 49           | 52                              | 12           | 12                              | 11         |
| Kuvaamataidon opetus, täydennyskoulutuslinja (taiteen maist.) | 3            | 3            | –                               | 2            | 2                               | 2          |
| Elokuvataiteen ko (taiteen maist.)                            | 25           | 13           | 25                              | 2            | 2                               | 1          |
| Graafisen suunnittelun ko (taiteen maist.)                    | 64           | 44           | 64                              | 11           | 11                              | 7          |
| Lavastustaiteen ko (taiteen maist.)                           | 8            | 4            | 8                               | 3            | 3                               | 2          |
| Keramiikka- ja lasisuunnittelun ko (taiteen maist.)           | 15           | 14           | 15                              | 7            | 7                               | 7          |
| Tekstiilitaiteen ko (taiteen maist.)                          | 24           | 24           | 24                              | 5            | 5                               | 5          |
| Teollisen muotoilun ko (taiteen maist.)                       | 36           | 16           | 36                              | 12           | 12                              | 8          |
| Vaatetussuunnittelun ja pukutaiteen ko (taiteen maist.)       | 29           | 29           | 29                              | 7            | 7                               | 7          |
| Käsi- ja taideteollisen alan ko (taiteen maist.)              | 18           | 10           | 18                              | 7            | 6                               | 4          |
| Pallas, kuvataiteiden ko (taiteen maist.)                     | 42           | 30           | 42                              | 7            | 6                               | 5          |
| Uudet mediat ko (taiteen maist.)                              | 112          | 47           | 112                             | 20           | 20                              | 6          |
| Kalustesuunnittelun ko (taiteen maist.)                       | 20           | 6            | 20                              | 4            | 4                               | –          |
| Tilasuunnittelun ko (taiteen maist.)                          | 15           | 13           | 15                              | 2            | 2                               | 1          |
| Valokuvailmaisun ko (taiteen maist.)                          | 32           | 22           | 32                              | 5            | 3                               | 2          |
| Elektronisen kuvajournalismin maisteriohjelma                 | 25           | 18           | 25                              | 8            | 7                               | 4          |
| <b>Tampereen teknillinen korkeakoulu</b>                      | <b>2 092</b> | <b>646</b>   | <b>386</b>                      | <b>512</b>   | <b>436</b>                      | <b>112</b> |
| Arkkitehtuurin ko                                             | 6            | 3            | –                               | –            | –                               | –          |
| Konetekniikan ko                                              | 89           | 22           | 1                               | 17           | 13                              | 2          |
| Rakennustekniikan ko                                          | 122          | 32           | –                               | 43           | 40                              | 12         |
| Sähkötekniikan ko                                             | 231          | 54           | 74                              | 53           | 42                              | 9          |
| Sähkötekniikan ko, matemaattisten aineiden koulutus           | 2            | 2            | –                               | –            | –                               | –          |
| Sähkötekniikan ko, elektroniikkatuotannon opintosuunta, Pori  | 146          | 35           | 78                              | 31           | 29                              | 7          |
| Tuotantotalouden ko                                           | 260          | 103          | 79                              | 47           | 40                              | 19         |
| Tietotekniikan ko                                             | 342          | 84           | 76                              | 122          | 104                             | 21         |
| Tietotekniikan ko, Pori                                       | 154          | 36           | 78                              | 49           | 44                              | 7          |
| Tekstiili- ja vaatetustekniikan ko                            | 34           | 32           | –                               | 4            | 4                               | 4          |
| Automaatiotekniikan ko                                        | 276          | 44           | –                               | 98           | 80                              | 8          |
| Materiaalitekniikan ko                                        | 66           | 39           | –                               | 10           | 7                               | 5          |
| Ympäristötekniikan ko                                         | 113          | 67           | –                               | 14           | 14                              | 13         |
| Tietojohtamisen ko                                            | 152          | 70           | –                               | 5            | 5                               | 4          |
| Tietoliikenne-elektronikan ko                                 | 93           | 20           | –                               | 16           | 12                              | 1          |
| Teknis-luonnontieteellinen ko                                 | 6            | 3            | –                               | 3            | 2                               | –          |
| <b>Tampereen yliopisto</b>                                    | <b>1 526</b> | <b>1 004</b> | <b>23</b>                       | <b>390</b>   | <b>334</b>                      | <b>235</b> |
| <b>Yhteiskuntatieteellinen tiedekunta</b>                     | <b>538</b>   | <b>383</b>   | <b>6</b>                        | <b>104</b>   | <b>93</b>                       | <b>71</b>  |
| Psykologia                                                    | 22           | 17           | –                               | 6            | 6                               | 3          |
| Mediakulttuuri                                                | 13           | 11           | –                               | 5            | 3                               | 2          |
| Tiedotusoppi                                                  | 320          | 211          | 6                               | 34           | 30                              | 19         |
| Sosiaalipolitiikka                                            | 13           | 13           | –                               | 5            | 5                               | 5          |
| Sosiaalipsykologia                                            | 25           | 20           | –                               | 5            | 5                               | 4          |
| Sosiologia                                                    | 49           | 29           | –                               | 15           | 13                              | 10         |
| Valtio-oppi                                                   | 10           | 5            | –                               | 6            | 5                               | 2          |
| Kansainvälinen politiikka                                     | 23           | 16           | –                               | 9            | 8                               | 8          |
| Sosiaalityö                                                   | 63           | 61           | –                               | 19           | 18                              | 18         |



## Liitetaulukko 2 jatkuu

| Yliopisto                                          | Hakemuksia |            | Valintakokeeseen osallistumisia | Hyväksymisiä | Opiskelupaikan vastaanottaneita |           |
|----------------------------------------------------|------------|------------|---------------------------------|--------------|---------------------------------|-----------|
| Hakukohde                                          | Yhteensä   | Naisia     | Yhteensä                        | Yhteensä     | Yhteensä                        | Naisia    |
| <b>Humanistinen tiedekunta</b>                     | <b>140</b> | <b>102</b> | –                               | <b>42</b>    | <b>32</b>                       | <b>24</b> |
| Englantilainen filologia                           | 22         | 16         | –                               | 6            | 5                               | 5         |
| Germaaninen filologia                              | 5          | 5          | –                               | 1            | –                               | –         |
| Suomen kirjallisuus                                | 7          | 7          | –                               | 3            | 3                               | 3         |
| Pohjoismaiset kielet                               | 8          | 8          | –                               | 2            | 2                               | 2         |
| Ranskan kieli                                      | 5          | 2          | –                               | 4            | 3                               | 1         |
| Slaavilainen filologia, ensisijaisesti nykyvenäjä  | 3          | 2          | –                               | 3            | 2                               | 1         |
| Suomen historia                                    | 10         | 6          | –                               | 1            | 1                               | –         |
| Suomen kieli                                       | 13         | 12         | –                               | 3            | 2                               | 2         |
| Yleinen historia                                   | 30         | 11         | –                               | 8            | 6                               | 2         |
| Yleinen kirjallisuustiede                          | 5          | 5          | –                               | 3            | 1                               | 1         |
| Teatterin ja draaman tutkimus                      | 4          | 4          | –                               | 2            | 1                               | 1         |
| Mediakulttuuri                                     | 17         | 13         | –                               | 3            | 3                               | 3         |
| Englannin kielen kääntäminen ja tulkkaus           | 6          | 6          | –                               | 2            | 2                               | 2         |
| Saksan kielen kääntäminen ja tulkkaus              | 2          | 2          | –                               | –            | –                               | –         |
| Venäjän kielen kääntäminen ja tulkkaus             | 3          | 3          | –                               | 1            | 1                               | 1         |
| <b>Taloudellis-hallinnollinen tiedekunta</b>       | <b>199</b> | <b>96</b>  | –                               | <b>62</b>    | <b>54</b>                       | <b>26</b> |
| Julkisoikeus                                       | 13         | 7          | –                               | 4            | 4                               | 3         |
| Vero-oikeus                                        | 1          | –          | –                               | –            | –                               | –         |
| Hallintotiede                                      | 77         | 39         | –                               | 7            | 7                               | 5         |
| Hallintotiede, turvallisuushallinnon linja         | 15         | –          | –                               | 15           | 12                              | –         |
| Kansantaloustiede                                  | 9          | 4          | –                               | 3            | 2                               | 1         |
| Laskentatoimi                                      | 8          | 2          | –                               | 6            | 6                               | 2         |
| Markkinointi                                       | 15         | 12         | –                               | 6            | 5                               | 4         |
| Yrityksen hallinto                                 | 21         | 11         | –                               | 4            | 4                               | 4         |
| Aluetiede                                          | 1          | 1          | –                               | –            | –                               | –         |
| Ympäristöpolitiikka                                | 4          | 2          | –                               | 2            | 2                               | 1         |
| Finanssihallinto ja julkisyhteisöjen laskentatoimi | 2          | 2          | –                               | 1            | 1                               | 1         |
| Vakuutustiede                                      | 3          | 1          | –                               | 2            | 2                               | –         |
| Yritysjuridiikka                                   | 7          | 3          | –                               | 2            | 2                               | 1         |
| Kunnallisalan ko                                   | 23         | 12         | –                               | 10           | 7                               | 4         |
| <b>Läketieteellinen tiedekunta</b>                 | <b>74</b>  | <b>67</b>  | –                               | <b>8</b>     | <b>8</b>                        | <b>7</b>  |
| Bioteknologian ko, biokemia                        | 17         | 13         | –                               | 3            | 3                               | 2         |
| Hoitotyön johtamisen ko                            | 28         | 27         | –                               | –            | –                               | –         |
| Kansanterveystiede                                 | 11         | 9          | –                               | 5            | 5                               | 5         |
| Hoitotyön opettamisen ko                           | 18         | 18         | –                               | –            | –                               | –         |
| <b>Kasvatustieteiden tiedekunta</b>                | <b>330</b> | <b>269</b> | <b>17</b>                       | <b>100</b>   | <b>92</b>                       | <b>76</b> |
| Aikuiskasvatus                                     | 11         | 8          | –                               | 6            | 5                               | 4         |
| Kasvatustiede                                      | 83         | 53         | –                               | 33           | 29                              | 19        |
| Kasvatustiede, varhaiskasvatus                     | 23         | 21         | 17                              | 12           | 12                              | 12        |
| Luokanopettajan koulutus                           | 172        | 156        | –                               | 27           | 24                              | 23        |
| Kasvatustiede, ammattikasvatus                     | 40         | 30         | –                               | 22           | 22                              | 18        |
| Lastentarhanopettajan koulutus                     | 1          | 1          | –                               | –            | –                               | –         |
| <b>Informaatiotieteiden tiedekunta</b>             | <b>245</b> | <b>87</b>  | –                               | <b>74</b>    | <b>55</b>                       | <b>31</b> |
| Informaatiotutkimus                                | 30         | 21         | –                               | 9            | 7                               | 5         |
| Tietojenkäsittelytieteiden ko                      | 170        | 42         | –                               | 40           | 28                              | 13        |
| Matematiikan ja tilastotieteen ko                  | 27         | 15         | –                               | 21           | 16                              | 10        |
| Filosofia                                          | 18         | 9          | –                               | 4            | 4                               | 3         |
| <b>Teatterikorkeakoulu</b>                         | <b>154</b> | <b>117</b> | <b>140</b>                      | <b>43</b>    | <b>43</b>                       | <b>31</b> |
| Näyttelijäntäytön ko, suomenkielinen               | 11         | 6          | 11                              | 2            | 2                               | 1         |
| Näyttelijäntäytön ko, ruotsinkielinen              | 31         | 29         | 31                              | 6            | 6                               | 5         |
| Ohjauksen ko                                       | 9          | 4          | 9                               | 1            | 1                               | –         |
| Dramaturgian ko                                    | 2          | 2          | 2                               | –            | –                               | –         |

## Liitetaulukko 2 jatkuu

| Yliopisto                                                                              | Hakemuksia   |            | Valintakokeeseen osallistumisia | Hyväksymisiä | Opiskelupaikan vastaanottaneita |            |
|----------------------------------------------------------------------------------------|--------------|------------|---------------------------------|--------------|---------------------------------|------------|
|                                                                                        | Yhteensä     | Naisia     |                                 |              | Yhteensä                        | Yhteensä   |
| Valo- ja äänisuunnittelun ko                                                           | 1            | 1          | 1                               | 1            | 1                               | 1          |
| Koreografin ko                                                                         | 17           | 14         | 17                              | 5            | 5                               | 3          |
| Tanssinopettajan ko                                                                    | 20           | 16         | 15                              | 8            | 8                               | 7          |
| Tanssijan ko                                                                           | 40           | 32         | 40                              | 14           | 14                              | 10         |
| Teatteri-ilmaisun opettajan ko                                                         | 23           | 13         | 14                              | 6            | 6                               | 4          |
| <b>Teknillinen korkeakoulu</b>                                                         | <b>1 737</b> | <b>505</b> | <b>707</b>                      | <b>478</b>   | <b>429</b>                      | <b>112</b> |
| Arkkitehtuurin ko                                                                      | 8            | 3          | 1                               | 4            | 4                               | 2          |
| Konetekniikan ko                                                                       | 147          | 27         | 27                              | 41           | 36                              | 4          |
| Konetekniikan ko, energiatekniikan opintosuunta                                        | 24           | 8          | 13                              | 7            | 5                               | 1          |
| Kemian tekniikan ko                                                                    | 57           | 30         | 12                              | 18           | 14                              | 5          |
| Puunjalostustekniikan ko                                                               | 45           | 26         | 26                              | 13           | 12                              | 6          |
| Materiaali- ja kalliotekniikan ko                                                      | 43           | 16         | 24                              | 12           | 11                              | 6          |
| Rakennus- ja ympäristötekniikan ko, rakenne- ja rakennustuotantotekniikan opintosuunta | 25           | 7          | 11                              | 11           | 9                               | 1          |
| Rakennus- ja ympäristötekniikan ko, yhdyskunta- ja ympäristötekniikan opintosuunta     | 39           | 17         | 20                              | 6            | 3                               | –          |
| Kiinteistötalouden ko, kiinteistöjohtamisen opintosuunta                               | 21           | 12         | 11                              | 4            | 4                               | 1          |
| Teknillisen fysiikan ko                                                                | 46           | 10         | 2                               | 15           | 14                              | 5          |
| Tuotantotalouden ko, tuotantotalouden opintosuunta                                     | 96           | 35         | 32                              | 25           | 24                              | 4          |
| Tuotantotalouden ko, liiketoiminnan kehittämisen ja johtamisen opintosuunta            | 1            | –          | –                               | 1            | 1                               | –          |
| Tietotekniikan ko                                                                      | 308          | 66         | 90                              | 115          | 109                             | 21         |
| Automaatio- ja systeemitekniikan ko                                                    | 155          | 31         | 39                              | 28           | 25                              | 6          |
| Maisema-arkkitehtuurin ko                                                              | 4            | 3          | 2                               | 1            | 1                               | 1          |
| Informaatioverkostojen ko                                                              | 240          | 92         | 239                             | 42           | 34                              | 17         |
| Elektronikan ja sähkötekniikan ko                                                      | 191          | 41         | 72                              | 58           | 54                              | 11         |
| Tietoliikennetekniikan ko                                                              | 243          | 59         | 72                              | 59           | 54                              | 12         |
| Kiinteistötalouden ko                                                                  | 26           | 14         | 6                               | 14           | 11                              | 6          |
| Geomaatiikan ko                                                                        | 18           | 8          | 8                               | 4            | 4                               | 3          |
| <b>Turun kauppakorkeakoulu</b>                                                         | <b>253</b>   | <b>124</b> | <b>140</b>                      | <b>80</b>    | <b>76</b>                       | <b>33</b>  |
| Kauppätieteiden maisterin tutkinto                                                     | 8            | 6          | –                               | 4            | 4                               | 3          |
| Kauppätieteiden maisterin tutkintoa täydentävät                                        | 50           | 25         | –                               | 9            | 7                               | 4          |
| Muuntokoulutettavat                                                                    | 195          | 93         | 140                             | 67           | 65                              | 26         |
| <b>Turun yliopisto</b>                                                                 | <b>778</b>   | <b>424</b> | <b>120</b>                      | <b>392</b>   | <b>331</b>                      | <b>199</b> |
| <b>Humanistinen tiedekunta</b>                                                         | <b>141</b>   | <b>101</b> | <b>20</b>                       | <b>78</b>    | <b>66</b>                       | <b>47</b>  |
| Suomen historia                                                                        | 6            | 2          | –                               | 5            | 5                               | 1          |
| Yleinen historia                                                                       | 11           | 7          | –                               | 5            | 5                               | 2          |
| Mediatutkimus                                                                          | 18           | 14         | 3                               | 9            | 9                               | 8          |
| Suomen kieli                                                                           | 9            | 6          | 2                               | 5            | 5                               | 4          |
| Suomalais-ugrilainen kielentutkimus                                                    | 2            | 2          | –                               | –            | –                               | –          |
| Englantilainen filologia                                                               | 7            | 4          | 4                               | 3            | 3                               | 2          |
| Italian kieli ja kulttuuri                                                             | 3            | 2          | 1                               | 2            | 2                               | 1          |
| Pohjoismainen filologia                                                                | 3            | 3          | –                               | 2            | 2                               | 2          |
| Venäjän kieli ja kulttuuri                                                             | 4            | 4          | 2                               | 3            | 3                               | 3          |
| Historia                                                                               | 4            | 2          | 2                               | 2            | 1                               | 1          |
| Folkloristiikka                                                                        | 1            | 1          | –                               | –            | –                               | –          |
| Arkeologia                                                                             | 2            | 2          | –                               | 2            | 2                               | 2          |
| Uskontotiede                                                                           | 1            | –          | –                               | –            | –                               | –          |
| Klassilliset kielet                                                                    | 1            | 1          | –                               | –            | –                               | –          |
| Musiikkitiede                                                                          | 1            | –          | –                               | –            | –                               | –          |
| Kotimainen kirjallisuus                                                                | 4            | 2          | –                               | 2            | 1                               | –          |
| Kulttuurihistoria                                                                      | 12           | 8          | –                               | 9            | 7                               | 6          |

## Liitetaulukko 2 jatkuu

| Yliopisto                                                                    | Hakemuksia |            | Valintakokeeseen osallistumisia | Hyväksymisiä | Opiskelupaikan vastaanottaneita |           |
|------------------------------------------------------------------------------|------------|------------|---------------------------------|--------------|---------------------------------|-----------|
| Hakukohde                                                                    | Yhteensä   | Naisia     | Yhteensä                        | Yhteensä     | Yhteensä                        | Naisia    |
| Yleinen kirjallisuustiede                                                    | 7          | 6          | 1                               | 2            | 2                               | 1         |
| Taidehistoria                                                                | 10         | 10         | 1                               | 3            | 2                               | 2         |
| Englannin kielen kääntäminen ja tulkkauk                                     | 3          | 2          | 2                               | 2            | 1                               | 1         |
| Ranskan kielen kääntäminen ja tulkkauk                                       | 2          | 1          | –                               | 2            | 2                               | 1         |
| Saksan kielen kääntäminen ja tulkkauk                                        | 2          | 2          | –                               | –            | –                               | –         |
| Espanjan kielen kääntäminen ja tulkkauk                                      | 1          | 1          | –                               | –            | –                               | –         |
| Kulttuurituotannon ja maisemantutkimuksen ko                                 | 2          | 1          | 2                               | 2            | 2                               | 1         |
| Baltic sea region studies                                                    | 25         | 18         | –                               | 18           | 12                              | 9         |
| <b>Yhteiskuntatieteellinen tiedekunta</b>                                    | <b>91</b>  | <b>57</b>  | <b>14</b>                       | <b>36</b>    | <b>32</b>                       | <b>26</b> |
| Sosiaalityö                                                                  | 6          | 5          | 5                               | 5            | 5                               | 5         |
| Taloustiede                                                                  | 7          | 2          | –                               | 2            | 2                               | 1         |
| Sosiaalipolitiikka                                                           | 6          | 4          | 2                               | 2            | 2                               | 2         |
| Sosiologia                                                                   | 18         | 11         | 3                               | 8            | 7                               | 6         |
| Tilastotiede                                                                 | 5          | 1          | –                               | –            | –                               | –         |
| Yleinen valtio-oppi                                                          | 12         | 8          | –                               | 5            | 2                               | 2         |
| Poliittinen historia                                                         | 8          | 5          | –                               | 5            | 5                               | 4         |
| Filosofia                                                                    | 6          | 3          | –                               | 5            | 5                               | 3         |
| Psykologia                                                                   | 23         | 18         | 4                               | 4            | 4                               | 3         |
| <b>Matemaattis-luonnontieteellinen tiedekunta</b>                            | <b>387</b> | <b>120</b> | <b>–</b>                        | <b>197</b>   | <b>160</b>                      | <b>64</b> |
| Biokemian ko                                                                 | 18         | 6          | –                               | 9            | 8                               | 5         |
| Biologian ko                                                                 | 20         | 12         | –                               | 12           | 11                              | 9         |
| Fysikaalisten tieteiden ko                                                   | 93         | 18         | –                               | 37           | 26                              | 3         |
| Geologian ko                                                                 | 3          | 1          | –                               | 2            | 2                               | 1         |
| Kemian ko                                                                    | 5          | 2          | –                               | 2            | 1                               | 1         |
| Maantieteen ko                                                               | 13         | 10         | –                               | 10           | 10                              | 7         |
| Matematiikan ko                                                              | 3          | –          | –                               | 1            | 1                               | –         |
| Tietojenkäsittelytieteiden ko                                                | 204        | 68         | –                               | 107          | 92                              | 38        |
| Tietotekniikan ja elektroniikan ko (dipl. ins.)                              | 1          | –          | –                               | 1            | 1                               | –         |
| Elektroniikan ja tietoliikennetekniikan ko                                   | 27         | 3          | –                               | 16           | 8                               | –         |
| <b>Lääkietieteellinen tiedekunta</b>                                         | <b>17</b>  | <b>17</b>  | <b>–</b>                        | <b>5</b>     | <b>5</b>                        | <b>5</b>  |
| Lääkietieteen ko                                                             | 1          | 1          | –                               | 1            | 1                               | 1         |
| Akuutti kliininen hoitotiede                                                 | 6          | 6          | –                               | 3            | 3                               | 3         |
| Kliinisen hoitotieteen geriatriset opinnot                                   | 6          | 6          | –                               | 1            | 1                               | 1         |
| Terveystieteiden opettajan koulutus                                          | 4          | 4          | –                               | –            | –                               | –         |
| <b>Oikeustieteellinen tiedekunta</b>                                         | <b>14</b>  | <b>7</b>   | <b>–</b>                        | <b>14</b>    | <b>12</b>                       | <b>6</b>  |
| Oikeusnotaarin tutkinnon Å:ssa suorittaneet                                  | 4          | 4          | –                               | 4            | 3                               | 3         |
| Oikeusnotaarin koulutus                                                      | 2          | 2          | –                               | 2            | 2                               | 2         |
| Oikeussosiologian ja kriminologian maisteriohjelma (valt.maist)              | 8          | 1          | –                               | 8            | 7                               | 1         |
| <b>Kasvatustieteiden tiedekunta</b>                                          | <b>128</b> | <b>122</b> | <b>86</b>                       | <b>62</b>    | <b>56</b>                       | <b>51</b> |
| Lastentarhanopettajan koulutus, lastentarhanopettajan tutkinnon suorittaneet | 29         | 28         | 23                              | 18           | 17                              | 16        |
| Lastentarhanopettajan koulutus, Rauma                                        | 4          | 3          | –                               | 4            | 3                               | 2         |
| Luokanopettajan koulutus                                                     | 27         | 25         | 15                              | 15           | 13                              | 12        |
| Luokanopettajan koulutus, Rauma                                              | 27         | 27         | 18                              | 9            | 9                               | 9         |
| Kasvatustieteen koulutus                                                     | 28         | 27         | 18                              | 9            | 8                               | 7         |
| Aikuiskasvatuksen koulutus                                                   | 1          | 1          | 1                               | 1            | –                               | –         |
| Erityispedagogiikan koulutus                                                 | 11         | 11         | 10                              | 5            | 5                               | 5         |
| Teknisen työn aineenopettajan koulutus, Rauma                                | 1          | –          | 1                               | 1            | 1                               | –         |
| <b>Vaasan yliopisto</b>                                                      | <b>358</b> | <b>126</b> | <b>153</b>                      | <b>145</b>   | <b>137</b>                      | <b>46</b> |
| <b>Humanistinen tiedekunta</b>                                               | <b>16</b>  | <b>13</b>  | <b>–</b>                        | <b>10</b>    | <b>9</b>                        | <b>6</b>  |
| Englannin kieli                                                              | 5          | 5          | –                               | 4            | 4                               | 4         |
| Saksan kieli ja kirjallisuus                                                 | 1          | 1          | –                               | –            | –                               | –         |
| Ruotsin kieli / pohjoismaiset kielet                                         | 3          | 2          | –                               | 3            | 3                               | 2         |

## Liitetaulukko 2 jatkuu

| Yliopisto                                           | Hakemuksia |           | Valintakokeeseen osallistumisia | Hyväksymisiä | Opiskelupaikan vastaanottaneita |           |
|-----------------------------------------------------|------------|-----------|---------------------------------|--------------|---------------------------------|-----------|
| Hakukohde                                           | Yhteensä   | Naisia    | Yhteensä                        | Yhteensä     | Yhteensä                        | Naisia    |
| Nykysuomi                                           | 2          | 1         | –                               | 1            | 1                               | –         |
| Viestintätieteet                                    | 5          | 4         | –                               | 2            | 1                               | –         |
| <b>Yhteiskuntatieteellinen tiedekunta</b>           | <b>13</b>  | <b>12</b> | <b>–</b>                        | <b>7</b>     | <b>5</b>                        | <b>4</b>  |
| Hallintotieteiden maisterin tutkinto                | 13         | 12        | –                               | 7            | 5                               | 4         |
| <b>Kauppateieteellinen tiedekunta</b>               | <b>53</b>  | <b>33</b> | <b>–</b>                        | <b>32</b>    | <b>31</b>                       | <b>21</b> |
| Kauppateieteiden maisterin tutkinto                 | 53         | 33        | –                               | 32           | 31                              | 21        |
| <b>Informaatioteknologian tiedekunta</b>            | <b>274</b> | <b>68</b> | <b>153</b>                      | <b>96</b>    | <b>92</b>                       | <b>15</b> |
| Tietotekniikka, kauppateieteiden maisterin tutkinto | 121        | 44        | 91                              | 47           | 46                              | 12        |
| Sähkötekniikan ko                                   | 33         | 4         | 19                              | 12           | 10                              | –         |
| Tietotekniikan ko                                   | 61         | 11        | 20                              | 20           | 19                              | 1         |
| Automaatio- ja systeemitekniikan ko                 | 58         | 9         | 23                              | 16           | 16                              | 2         |
| Tietoliikennetekniikan ko                           | 1          | –         | –                               | 1            | 1                               | –         |
| <b>Åbo Akademi</b>                                  | <b>245</b> | <b>79</b> | <b>2</b>                        | <b>112</b>   | <b>98</b>                       | <b>46</b> |
| <b>Humanistiska fakulteten</b>                      | <b>10</b>  | <b>2</b>  | <b>–</b>                        | <b>5</b>     | <b>5</b>                        | <b>2</b>  |
| Engelska språket och litteraturen                   | 4          | 1         | –                               | 2            | 2                               | 1         |
| Finska språket med litteraturen                     | 2          | –         | –                               | –            | –                               | –         |
| Historia                                            | 1          | –         | –                               | 1            | 1                               | –         |
| Psykologi                                           | 1          | –         | –                               | –            | –                               | –         |
| Konstvetenskap                                      | 1          | 1         | –                               | 1            | 1                               | 1         |
| Religionsvetenskap                                  | 1          | –         | –                               | 1            | 1                               | –         |
| <b>Matematisk-naturvetenskapliga fakulteten</b>     | <b>91</b>  | <b>16</b> | <b>–</b>                        | <b>31</b>    | <b>22</b>                       | <b>5</b>  |
| Farmaci                                             | 1          | 1         | –                               | 1            | 1                               | 1         |
| Biokeemi                                            | 3          | 2         | –                               | –            | –                               | –         |
| Biologi, cellbiologi                                | 2          | –         | –                               | –            | –                               | –         |
| Biologi, miljöbiologi                               | 4          | –         | –                               | 1            | 1                               | –         |
| Geologi                                             | 3          | –         | –                               | –            | –                               | –         |
| Matematik                                           | 5          | 1         | –                               | 3            | 2                               | 1         |
| Informationsbehandling                              | 40         | 6         | –                               | 16           | 14                              | 2         |
| Hälsobiovetenskap                                   | 4          | 1         | –                               | 3            | 1                               | –         |
| Master in Software Engineering                      | 29         | 5         | –                               | 7            | 3                               | 1         |
| <b>Ekonomisk-statsvetenskapliga fakulteten</b>      | <b>109</b> | <b>48</b> | <b>2</b>                        | <b>57</b>    | <b>54</b>                       | <b>31</b> |
| Ekonomie magisterexamen                             | 57         | 13        | 2                               | 25           | 24                              | 6         |
| Rättsnotarieexamen                                  | 5          | 2         | –                               | 4            | 4                               | 2         |
| Politics magisterexamen                             | 47         | 33        | –                               | 28           | 26                              | 23        |
| <b>Kemisk-tekniska fakulteten</b>                   | <b>24</b>  | <b>9</b>  | <b>–</b>                        | <b>16</b>    | <b>14</b>                       | <b>6</b>  |
| Up i processteknik via Åbo Akademis antagning       | 2          | –         | –                               | 2            | 2                               | –         |
| Up i datateknik via Åbo Akademis antagning          | 4          | 2         | –                               | 1            | 1                               | 1         |
| Masters Programme in Chemical Engineering           | 18         | 7         | –                               | 13           | 11                              | 5         |
| <b>Teologiska fakulteten</b>                        | <b>3</b>   | <b>1</b>  | <b>–</b>                        | <b>2</b>     | <b>2</b>                        | <b>1</b>  |
| Up i teologi                                        | 3          | 1         | –                               | 2            | 2                               | 1         |
| <b>Pedagogiska fakulteten</b>                       | <b>2</b>   | <b>1</b>  | <b>–</b>                        | <b>–</b>     | <b>–</b>                        | <b>–</b>  |
| Klasslärarutbildningen                              | 1          | 1         | –                               | –            | –                               | –         |
| Specialpedagogik, linjen för speciallärare          | 1          | –         | –                               | –            | –                               | –         |
| <b>Samhälls- och vårdvetenskapliga fakulteten</b>   | <b>6</b>   | <b>2</b>  | <b>–</b>                        | <b>1</b>     | <b>1</b>                        | <b>1</b>  |
| Socialpolitik                                       | 1          | 1         | –                               | 1            | 1                               | 1         |
| Utvecklingspsykologi                                | 2          | 1         | –                               | –            | –                               | –         |
| Samhällsvetenskaper                                 | 3          | –         | –                               | –            | –                               | –         |

## Liitetaulukko 3

**Ammattikorkeakoulujen yhteishaussa hakeneet ja hyväksytyistä opiskelupaikan vastaanottaneet ammattikorkeakoulun, koulutusalan ja hakukohteen mukaan 2002**

| Ammattikorkeakoulu                                                 | Hakemuksia     |                | Opiskelupaikan vastaanottaneita |               | Ensimmäisessä valintaehdotuksessa hyväksytyjen alimmat pistemäärät pohjakoulutuksen mukaan |                |                 |                                     |                 |                                     |
|--------------------------------------------------------------------|----------------|----------------|---------------------------------|---------------|--------------------------------------------------------------------------------------------|----------------|-----------------|-------------------------------------|-----------------|-------------------------------------|
|                                                                    | Yhteensä       | Naisia         | Yhteensä                        | Naisia        | Pohja-<br>koulutuksen<br>mukaan<br>eriytymättä                                             | Toinen<br>aste | Opisto-<br>aste | Toinen-<br>aste/<br>opisto-<br>aste | Yli-<br>oppilas | Yli-<br>oppilas/<br>opisto-<br>aste |
| Hakukohde (hakukoodi, koulutusohjelma/suuntautumis-<br>vaihtoehto) |                |                |                                 |               |                                                                                            |                |                 |                                     |                 |                                     |
| <b>Yhteensä</b>                                                    | <b>190 131</b> | <b>113 459</b> | <b>24 440</b>                   | <b>12 660</b> |                                                                                            |                |                 |                                     |                 |                                     |

### Arcada - Nylands svenska yrkeshögskola

|                                                 | 1 668      | 975        | 408        | 218        |       |       |   |   |       |
|-------------------------------------------------|------------|------------|------------|------------|-------|-------|---|---|-------|
| <b>Teknik och kommunikation</b>                 | <b>362</b> | <b>35</b>  | <b>109</b> | <b>6</b>   |       |       |   |   |       |
| 0425 UP i elektroteknik                         | 88         | 2          | 31         | -          | 28,00 | -     | - | - | -     |
| 0425 UP för maskin- och produktionsteknik       | 59         | 4          | 21         | 1          | ++    | -     | - | - | -     |
| 0425 UP för medieteknik                         | 97         | 15         | 17         | 1          | 62,00 | -     | - | - | -     |
| 0425 UP i informationsteknik                    | 118        | 14         | 40         | 4          | 43,00 | -     | - | - | -     |
| <b>Handel och administration</b>                | <b>309</b> | <b>173</b> | <b>82</b>  | <b>39</b>  |       |       |   |   |       |
| 0426 UP i företagsekonomi                       | 309        | 173        | 82         | 39         | 57,00 | -     | - | - | -     |
| <b>Turism-, kosthålls- och ekonomibranschen</b> | <b>238</b> | <b>184</b> | <b>31</b>  | <b>23</b>  |       |       |   |   |       |
| 0426 UP för turism                              | 238        | 184        | 31         | 23         | 63,00 | -     | - | - | -     |
| <b>Social- och hälsovård</b>                    | <b>579</b> | <b>499</b> | <b>151</b> | <b>134</b> |       |       |   |   |       |
| 0427 UP inom hälsovård                          | 125        | 117        | 52         | 48         | 63,00 | -     | - | - | -     |
| 0427 UP inom akutvård                           | 74         | 49         | 15         | 9          | ++    | -     | - | - | -     |
| 0427 UP inom det sociala området                | 121        | 116        | 42         | 38         | 56,00 | -     | - | - | -     |
| 0427 UP för ergoterapi                          | 66         | 60         | 16         | 16         | ++    | -     | - | - | 66,00 |
| 0427 UP för fysioterapi                         | 170        | 138        | 22         | 19         | -     | 73,00 | - | - | 75,00 |
| 0427 UP i optometri                             | 15         | 13         | 2          | 2          | 61,00 | -     | - | - | -     |
| 0427 UP i munhygien                             | 8          | 6          | 2          | 2          | ++    | -     | - | - | -     |
| <b>Kultur</b>                                   | <b>180</b> | <b>84</b>  | <b>35</b>  | <b>16</b>  |       |       |   |   |       |
| 0425 UP i mediekultur                           | 180        | 84         | 35         | 16         | 60,00 | -     | - | - | -     |

### Diakonia-ammattikorkeakoulu

|                                                                                | 3 887        | 3 495        | 390        | 355        |       |       |   |   |       |
|--------------------------------------------------------------------------------|--------------|--------------|------------|------------|-------|-------|---|---|-------|
| <b>Sosiaali- ja terveysala</b>                                                 | <b>3 406</b> | <b>3 032</b> | <b>367</b> | <b>333</b> |       |       |   |   |       |
| 0112 Diakoninen sosiaali-, terveys- ja kasvatustalon ko, hoitotyön sv          | 255          | 231          | 15         | 13         | -     | 68,00 | - | - | 66,00 |
| 1124 Diakoninen sosiaali-, terveys- ja kasvatustalon ko, hoitotyön sv          | 107          | 95           | 29         | 28         | -     | ++    | - | - | 44,00 |
| 1941 Diakoninen sosiaali-, terveys- ja kasvatustalon ko, hoitotyön sv          | 171          | 161          | 28         | 28         | -     | 74,00 | - | - | 67,00 |
| 0112 Diakoninen sosiaali-, terveys- ja kasvatustalon ko, terveydenhoitotyön sv | 191          | 181          | 17         | 17         | -     | 68,00 | - | - | 67,00 |
| 1124 Diakoninen sosiaali-, terveys- ja kasvatustalon ko, terveydenhoitotyön sv | 106          | 101          | 30         | 30         | -     | ++    | - | - | 52,00 |
| 1334 Diakoninen sosiaali-, terveys- ja kasvatustalon ko, terveydenhoitotyön sv | 126          | 120          | 25         | 23         | -     | ++    | - | - | ++    |
| 0112 Diakoninen sosiaali-, terveys- ja kasvatustalon ko                        | 862          | 754          | 42         | 38         | -     | 73,00 | - | - | 74,00 |
| 0240 Diakoninen sosiaali-, terveys- ja kasvatustalon ko                        | 311          | 251          | 31         | 22         | -     | ++    | - | - | 74,00 |
| 0340 Diakoninen sosiaali-, terveys- ja kasvatustalon ko                        | 429          | 372          | 65         | 58         | -     | 55,00 | - | - | 66,00 |
| 0612 Diakoninen sosiaali-, terveys- ja kasvatustalon ko                        | 225          | 210          | 27         | 26         | -     | 65,00 | - | - | 62,00 |
| 1334 Diakoninen sosiaali-, terveys- ja kasvatustalon ko                        | 288          | 241          | 38         | 32         | -     | 68,00 | - | - | 68,00 |
| 1941 Diakoninen sosiaali-, terveys- ja kasvatustalon ko                        | 335          | 315          | 20         | 18         | -     | 75,00 | - | - | 75,00 |
| <b>Humanistinen ja opetusala</b>                                               | <b>481</b>   | <b>463</b>   | <b>23</b>  | <b>22</b>  |       |       |   |   |       |
| 0595 Viittomakielentulkin koulutusohjelma                                      | 481          | 463          | 23         | 22         | 60,00 | -     | - | - | -     |

### Espoon-Vantaan teknillinen ammattikorkeakoulu

|  | 6 198 | 2 304 | 747 | 240 |
|--|-------|-------|-----|-----|
|--|-------|-------|-----|-----|

### Liitetaulukko 3 jatkuu

| Ammattikorkeakoulu                               | Hakemuksia  |              | Opiskelupaikan vastaanottaneita |            | Ensimmäisessä valintaehdotuksessa hyväksytyjen alimmat pistemäärät pohjakoulutuksen mukaan |                                   |             |             |                         |             |                         |
|--------------------------------------------------|-------------|--------------|---------------------------------|------------|--------------------------------------------------------------------------------------------|-----------------------------------|-------------|-------------|-------------------------|-------------|-------------------------|
|                                                  | Koulutusala | Yhteensä     | Naisia                          | Yhteensä   | Naisia                                                                                     | Pohja-koulutuksen mukaan eriytyvä | Toinen aste | Opisto-aste | Toinen-aste/opisto-aste | Yli-oppilas | Yli-oppilas/opisto-aste |
| <b>Tekniikan ja liikenteen ala</b>               |             | <b>3 721</b> | <b>858</b>                      | <b>529</b> | <b>116</b>                                                                                 |                                   |             |             |                         |             |                         |
| 0233 Automaatiotekniikan ko                      |             | 293          | 16                              | 49         | –                                                                                          | –                                 | 41,00       | –           | –                       | –           | 42,00                   |
| 0233 Bio- ja elintarviketekniikan ko             |             | 255          | 182                             | 50         | 35                                                                                         | –                                 | ++          | –           | –                       | –           | 49,00                   |
| 0233 Maanmittaustekniikan ko                     |             | 218          | 42                              | 22         | 3                                                                                          | –                                 | 38,00       | –           | –                       | –           | 51,00                   |
| 0233 Pintakäsittelyn- ja materiaalitekniikan ko  |             | 145          | 48                              | 25         | 12                                                                                         | –                                 | 31,00       | –           | –                       | –           | 44,00                   |
| 0233 Tietotekniikan ko                           |             | 873          | 76                              | 115        | 4                                                                                          | –                                 | 46,00       | –           | –                       | –           | 51,00                   |
| 0233 Tuotantotalouden ko                         |             | 278          | 81                              | 27         | 9                                                                                          | –                                 | 36,00       | –           | –                       | –           | 58,00                   |
| 0233 Elektroniikan ko                            |             | 266          | 22                              | 50         | 3                                                                                          | –                                 | ++          | –           | –                       | –           | 37,00                   |
| 0233 Kemiantekniikan ko                          |             | 222          | 127                             | 41         | 19                                                                                         | –                                 | ++          | –           | –                       | –           | 46,00                   |
| 0233 Mediatekniikan ko                           |             | 824          | 225                             | 82         | 23                                                                                         | –                                 | 46,00       | –           | –                       | –           | 59,00                   |
| 0233 Talotekniikan ko                            |             | 347          | 39                              | 68         | 8                                                                                          | –                                 | –           | –           | 34,00                   | 41,00       | –                       |
| <b>Kaupan ja hallinnon ala</b>                   |             | <b>1 735</b> | <b>974</b>                      | <b>167</b> | <b>98</b>                                                                                  |                                   |             |             |                         |             |                         |
| 0234 Liiketalouden ko                            |             | 1 735        | 974                             | 167        | 98                                                                                         | –                                 | 48,00       | –           | –                       | –           | 64,00                   |
| <b>Kulttuuriala</b>                              |             | <b>742</b>   | <b>472</b>                      | <b>51</b>  | <b>26</b>                                                                                  |                                   |             |             |                         |             |                         |
| 0235 Muotoilun ko                                |             | 148          | 136                             | 16         | 12                                                                                         | –                                 | ++          | –           | –                       | –           | 87,00                   |
| 0235 Viestinnän ko                               |             | 594          | 336                             | 35         | 14                                                                                         | –                                 | ++          | –           | –                       | –           | 89,00                   |
| <b>Etelä-Karjalan ammattikorkeakoulu</b>         |             | <b>4 050</b> | <b>2 226</b>                    | <b>531</b> | <b>253</b>                                                                                 |                                   |             |             |                         |             |                         |
| <b>Tekniikan ja liikenteen ala</b>               |             | <b>1 364</b> | <b>186</b>                      | <b>229</b> | <b>24</b>                                                                                  |                                   |             |             |                         |             |                         |
| 1230 Logistiikan ko                              |             | 154          | 43                              | 21         | 5                                                                                          | –                                 | –           | –           | 48,00                   | 52,00       | –                       |
| 1230 Rakennustekniikan ko                        |             | 180          | 31                              | 23         | 5                                                                                          | –                                 | –           | –           | 51,00                   | 63,00       | –                       |
| 1231 Sähkötekniikan ko                           |             | 98           | 8                               | 36         | 2                                                                                          | –                                 | –           | –           | 38,00                   | 41,00       | –                       |
| 1230 Tietotekniikan ko                           |             | 326          | 46                              | 47         | 3                                                                                          | –                                 | –           | –           | 51,00                   | 58,00       | –                       |
| 1231 Tietotekniikan ko                           |             | 141          | 9                               | 16         | 2                                                                                          | –                                 | –           | –           | 44,00                   | 49,00       | –                       |
| 1230 Kone- ja tuotantotekniikan ko               |             | 165          | 10                              | 30         | 1                                                                                          | –                                 | –           | –           | 42,00                   | 52,00       | –                       |
| 1231 Paperitekniikan ko                          |             | 300          | 39                              | 56         | 6                                                                                          | –                                 | –           | –           | 53,00                   | 59,00       | –                       |
| <b>Kaupan ja hallinnon ala</b>                   |             | <b>939</b>   | <b>569</b>                      | <b>150</b> | <b>101</b>                                                                                 |                                   |             |             |                         |             |                         |
| 1230 Liiketalouden ko                            |             | 470          | 278                             | 58         | 39                                                                                         | –                                 | 68,50       | –           | –                       | –           | 64,00                   |
| 1231 Liiketalouden ko                            |             | 183          | 117                             | 51         | 34                                                                                         | –                                 | 54,50       | –           | –                       | –           | 49,00                   |
| 1230 Kansainvälisen kaupan ko, Venäjän-kaupan sv |             | 74           | 49                              | 22         | 13                                                                                         | 48,50                             | –           | –           | –                       | –           | –                       |
| 1230 Kansainvälisen kaupan ko                    |             | 212          | 125                             | 19         | 15                                                                                         | 73,00                             | –           | –           | –                       | –           | –                       |
| <b>Matkailu-, ravitsemis- ja talousala</b>       |             | <b>566</b>   | <b>462</b>                      | <b>60</b>  | <b>44</b>                                                                                  |                                   |             |             |                         |             |                         |
| 1231 Matkailun ko                                |             | 234          | 201                             | 19         | 13                                                                                         | –                                 | –           | –           | 58,00                   | 66,00       | –                       |
| 1230 Palvelujen tuottamisen ja johtamisen ko     |             | 139          | 112                             | 21         | 20                                                                                         | –                                 | –           | –           | 59,00                   | 59,00       | –                       |
| 1231 Hotelli- ja ravintola-alan ko               |             | 193          | 149                             | 20         | 11                                                                                         | –                                 | –           | –           | 61,00                   | 66,00       | –                       |
| <b>Sosiaali- ja terveysala</b>                   |             | <b>940</b>   | <b>808</b>                      | <b>57</b>  | <b>56</b>                                                                                  |                                   |             |             |                         |             |                         |
| 1230 Sosiaalialan ko                             |             | 400          | 378                             | 19         | 18                                                                                         | –                                 | –           | –           | 81,00                   | 79,00       | –                       |
| 1230 Fysioterapian ko                            |             | 329          | 233                             | 21         | 21                                                                                         | –                                 | 62,00       | –           | –                       | –           | 62,00                   |
| 1230 Hoitotyön ko, terveydenhoitotyön sv         |             | 211          | 197                             | 17         | 17                                                                                         | –                                 | –           | –           | 57,00                   | 85,00       | –                       |
| <b>Kulttuuriala</b>                              |             | <b>241</b>   | <b>201</b>                      | <b>35</b>  | <b>28</b>                                                                                  |                                   |             |             |                         |             |                         |
| 1231 Kuvataiteen ko                              |             | 110          | 81                              | 18         | 13                                                                                         | 95,00                             | –           | –           | –                       | –           | –                       |
| 1230 Muotoilun ko                                |             | 131          | 120                             | 17         | 15                                                                                         | 97,00                             | –           | –           | –                       | –           | –                       |
| <b>Haaga Instituutin ammattikorkeakoulu</b>      |             | <b>8 532</b> | <b>5 300</b>                    | <b>554</b> | <b>376</b>                                                                                 |                                   |             |             |                         |             |                         |
| <b>Kaupan ja hallinnon ala</b>                   |             | <b>5 285</b> | <b>3 073</b>                    | <b>346</b> | <b>229</b>                                                                                 |                                   |             |             |                         |             |                         |
| 0146 Liiketalouden ko                            |             | 3 021        | 1 907                           | 185        | 140                                                                                        | 68,00                             | –           | –           | –                       | –           | –                       |
| 0147 Liiketalouden ko                            |             | 1 475        | 934                             | 88         | 70                                                                                         | 64,00                             | –           | –           | –                       | –           | –                       |
| 0146 Tietojenkäsittelyn ko                       |             | 394          | 100                             | 48         | 9                                                                                          | 55,00                             | –           | –           | –                       | –           | –                       |
| 0147 Tietojenkäsittelyn ko                       |             | 395          | 132                             | 25         | 10                                                                                         | 59,00                             | –           | –           | –                       | –           | –                       |

### Liitetaulukko 3 jatkuu

| Ammattikorkeakoulu                                            | Hakemuksia  |               | Opiskelupaikan vastaanottaneita |              | Ensimmäisessä valintaehdotuksessa hyväksytyjen alimmat pistemäärät pohjakoulutuksen mukaan |                                   |             |             |                         |             |                         |
|---------------------------------------------------------------|-------------|---------------|---------------------------------|--------------|--------------------------------------------------------------------------------------------|-----------------------------------|-------------|-------------|-------------------------|-------------|-------------------------|
|                                                               | Koulutusala | Yhteensä      | Naisia                          | Yhteensä     | Naisia                                                                                     | Pohja-koulutuksen mukaan eriytyvä | Toinen aste | Opisto-aste | Toinen-aste/opisto-aste | Yli-oppilas | Yli-oppilas/opisto-aste |
| Hakukohde (hakukoodi, koulutusohjelma/suuntautumisvaihtoehto) |             |               |                                 |              |                                                                                            |                                   |             |             |                         |             |                         |
| <b>Matkailu-, ravitsemis- ja talousala</b>                    |             | <b>2 256</b>  | <b>1 702</b>                    | <b>169</b>   | <b>120</b>                                                                                 |                                   |             |             |                         |             |                         |
| 0144 Hotelli- ja ravintola-alan liikkeenjohdon ko             |             | 1 143         | 783                             | 108          | 69                                                                                         | 52,50                             | -           | -           | -                       | -           | -                       |
| 0144 Matkailun liikkeenjohdon ko                              |             | 1 113         | 919                             | 61           | 51                                                                                         | 54,00                             | -           | -           | -                       | -           | -                       |
| <b>Humanistinen ja opetusala</b>                              |             | <b>991</b>    | <b>525</b>                      | <b>39</b>    | <b>27</b>                                                                                  |                                   |             |             |                         |             |                         |
| 1123 Liikunnan ja vapaa-ajan ko                               |             | 991           | 525                             | 39           | 27                                                                                         | 68,96                             | -           | -           | -                       | -           | -                       |
| <b>Helsingin ammattikorkeakoulu</b>                           |             | <b>13 676</b> | <b>8 394</b>                    | <b>1 431</b> | <b>607</b>                                                                                 |                                   |             |             |                         |             |                         |
| <b>Tekniikan ja liikenteen ala</b>                            |             | <b>4 038</b>  | <b>720</b>                      | <b>750</b>   | <b>97</b>                                                                                  |                                   |             |             |                         |             |                         |
| 0101 Auto- ja kuljetustekniikan ko                            |             | 548           | 22                              | 148          | 4                                                                                          | -                                 | 44,00       | -           | -                       | -           | 48,00                   |
| 0101 Rakennustekniikan ko                                     |             | 546           | 119                             | 99           | 20                                                                                         | -                                 | ++          | -           | -                       | -           | 46,00                   |
| 0101 Sähkötekniikan ko                                        |             | 568           | 60                              | 115          | 12                                                                                         | -                                 | 50,00       | -           | -                       | -           | 42,00                   |
| 0101 Tietotekniikan ko                                        |             | 1 066         | 131                             | 213          | 9                                                                                          | -                                 | 38,00       | -           | -                       | -           | 46,00                   |
| 0101 Tuotantotalouden ko                                      |             | 377           | 93                              | 39           | 14                                                                                         | -                                 | -           | -           | 55,00                   | 59,00       | -                       |
| 0101 Kone- ja tuotantotekniikan ko                            |             | 596           | 64                              | 97           | 7                                                                                          | -                                 | 36,00       | -           | -                       | -           | 43,00                   |
| 0101 Laboratorioalan ko                                       |             | 337           | 231                             | 39           | 31                                                                                         | -                                 | -           | -           | 44,00                   | 49,00       | -                       |
| <b>Matkailu-, ravitsemis- ja talousala</b>                    |             | <b>575</b>    | <b>412</b>                      | <b>32</b>    | <b>19</b>                                                                                  |                                   |             |             |                         |             |                         |
| 0101 Palvelujen tuottamisen ja johtamisen ko                  |             | 575           | 412                             | 32           | 19                                                                                         | 68,00                             | -           | -           | -                       | -           | -                       |
| <b>Sosiaali- ja terveysala</b>                                |             | <b>7 173</b>  | <b>5 993</b>                    | <b>438</b>   | <b>372</b>                                                                                 |                                   |             |             |                         |             |                         |
| 0101 Sosiaalialan ko                                          |             | 1 482         | 1 320                           | 109          | 99                                                                                         | 40,00                             | -           | -           | -                       | -           | -                       |
| 0101 Ensihoidon ko                                            |             | 556           | 344                             | 21           | 13                                                                                         | 40,00                             | -           | -           | -                       | -           | -                       |
| 0101 Kauneudenhoitoalan ko                                    |             | 652           | 641                             | 20           | 19                                                                                         | 66,00                             | -           | -           | -                       | -           | -                       |
| 0101 Apuvälinetekniikan ko                                    |             | 131           | 69                              | 22           | 10                                                                                         | 66,00                             | -           | -           | -                       | -           | -                       |
| 0101 Bioanalytiikan ko                                        |             | 310           | 263                             | 28           | 27                                                                                         | 33,00                             | -           | -           | -                       | -           | -                       |
| 0101 Fysioterapian ko                                         |             | 982           | 703                             | 26           | 18                                                                                         | 38,00                             | -           | -           | -                       | -           | -                       |
| 0101 Hammastekniikan ko                                       |             | 181           | 111                             | 18           | 10                                                                                         | 40,00                             | -           | -           | -                       | -           | -                       |
| 0101 Hoitotyön ko, hoitotyön sv                               |             | 637           | 570                             | 62           | 53                                                                                         | 38,00                             | -           | -           | -                       | -           | -                       |
| 0101 Hoitotyön ko, kättilötyön sv                             |             | 460           | 450                             | 35           | 34                                                                                         | 41,00                             | -           | -           | -                       | -           | -                       |
| 0101 Optometrian ko                                           |             | 550           | 433                             | 25           | 24                                                                                         | 46,00                             | -           | -           | -                       | -           | -                       |
| 0101 Radiografian ja sädehoidon ko                            |             | 245           | 183                             | 29           | 23                                                                                         | 39,00                             | -           | -           | -                       | -           | -                       |
| 0101 Suun terveydenhuollon ko                                 |             | 166           | 153                             | 18           | 17                                                                                         | 40,00                             | -           | -           | -                       | -           | -                       |
| 0101 Toimintaterapian ko                                      |             | 821           | 753                             | 25           | 25                                                                                         | 39,00                             | -           | -           | -                       | -           | -                       |
| <b>Kulttuuriala</b>                                           |             | <b>1 890</b>  | <b>1 269</b>                    | <b>211</b>   | <b>119</b>                                                                                 |                                   |             |             |                         |             |                         |
| 0101 Vaatetusalan ko                                          |             | 221           | 211                             | 17           | 17                                                                                         | 99,00                             | -           | -           | -                       | -           | -                       |
| 0101 Esittävän taiteen ko                                     |             | 337           | 251                             | 33           | 19                                                                                         | 85,00                             | -           | -           | -                       | -           | -                       |
| 0101 Musiikin ko                                              |             | 271           | 196                             | 52           | 40                                                                                         | 80,00                             | -           | -           | -                       | -           | -                       |
| 0101 Viestinnän ko                                            |             | 833           | 527                             | 56           | 32                                                                                         | 98,00                             | -           | -           | -                       | -           | -                       |
| 0101 Pop/jazz -musiikin ko                                    |             | 228           | 84                              | 53           | 11                                                                                         | 98,00                             | -           | -           | -                       | -           | -                       |
| <b>Helsingin liiketalouden ammattikorkeakoulu</b>             |             | <b>4 902</b>  | <b>2 941</b>                    | <b>447</b>   | <b>283</b>                                                                                 |                                   |             |             |                         |             |                         |
| <b>Helsingfors yrkeshögskola för företagsekonomi</b>          |             | <b>4 902</b>  | <b>2 941</b>                    | <b>447</b>   | <b>283</b>                                                                                 |                                   |             |             |                         |             |                         |
| <b>Kaupan ja hallinnon ala</b>                                |             | <b>4 902</b>  | <b>2 941</b>                    | <b>447</b>   | <b>283</b>                                                                                 |                                   |             |             |                         |             |                         |
| <b>Handel och administration</b>                              |             | <b>4 902</b>  | <b>2 941</b>                    | <b>447</b>   | <b>283</b>                                                                                 |                                   |             |             |                         |             |                         |
| 0145 Liiketalouden ko                                         |             | 2 826         | 1 694                           | 147          | 102                                                                                        | 73,00                             | -           | -           | -                       | -           | -                       |
| 0314 Liiketalouden ko                                         |             | 357           | 198                             | 88           | 48                                                                                         | 49,00                             | -           | -           | -                       | -           | -                       |
| 0145 Tietojenkäsittelyn ko                                    |             | 784           | 226                             | 103          | 33                                                                                         | 64,50                             | -           | -           | -                       | -           | -                       |
| 0421 UP i företagsekonomi                                     |             | 107           | 75                              | 33           | 24                                                                                         | ++                                | -           | -           | -                       | -           | -                       |
| 0145 Johdon assistenttityön ja kielten ko                     |             | 828           | 748                             | 76           | 76                                                                                         | 73,00                             | -           | -           | -                       | -           | -                       |

## Liitetaulukko 3 jatkuu

| Ammattikorkeakoulu                                        | Hakemuksia  |               | Opiskelupaikan vastaanottaneita |              | Ensimmäisessä valintaehdotuksessa hyväksytyt alimmat pistemäärät pohjakoulutuksen mukaan |                                    |             |             |                         |             |                         |
|-----------------------------------------------------------|-------------|---------------|---------------------------------|--------------|------------------------------------------------------------------------------------------|------------------------------------|-------------|-------------|-------------------------|-------------|-------------------------|
|                                                           | Koulutusala | Yhteensä      | Naisia                          | Yhteensä     | Naisia                                                                                   | Pohja-koulutuksen mukaan eriytyttä | Toinen aste | Opisto-aste | Toinen-aste/opisto-aste | Yli-oppilas | Yli-oppilas/opisto-aste |
| <b>Humanistinen ammattikorkeakoulu</b>                    |             |               |                                 |              |                                                                                          |                                    |             |             |                         |             |                         |
|                                                           |             | <b>3 003</b>  | <b>2 526</b>                    | <b>217</b>   | <b>181</b>                                                                               |                                    |             |             |                         |             |                         |
| <b>Humanistinen ja opetusala</b>                          |             | <b>3 003</b>  | <b>2 526</b>                    | <b>217</b>   | <b>181</b>                                                                               |                                    |             |             |                         |             |                         |
| 0148 Viittomakielentulkin koulutusohjelma                 |             | 544           | 506                             | 18           | 17                                                                                       | 66,50                              | -           | -           | -                       | -           | -                       |
| 1519 Viittomakielentulkin koulutusohjelma                 |             | 380           | 363                             | 27           | 26                                                                                       | 59,00                              | -           | -           | -                       | -           | -                       |
| 0323 Kansalaistoiminnan ja nuorisotyön ko                 |             | 208           | 161                             | 22           | 18                                                                                       | 68,00                              | -           | -           | -                       | -           | -                       |
| 0348 Kansalaistoiminnan ja nuorisotyön ko                 |             | 229           | 184                             | 31           | 25                                                                                       | 72,00                              | -           | -           | -                       | -           | -                       |
| 1411 Kansalaistoiminnan ja nuorisotyön ko                 |             | 215           | 176                             | 22           | 19                                                                                       | 67,00                              | -           | -           | -                       | -           | -                       |
| 1611 Kansalaistoiminnan ja nuorisotyön ko                 |             | 228           | 178                             | 33           | 28                                                                                       | 62,00                              | -           | -           | -                       | -           | -                       |
| 2115 Kansalaistoiminnan ja nuorisotyön ko                 |             | 155           | 117                             | 22           | 13                                                                                       | 66,00                              | -           | -           | -                       | -           | -                       |
| 0239 Kulttuuripalvelujen ko                               |             | 594           | 468                             | 20           | 15                                                                                       | 76,00                              | -           | -           | -                       | -           | -                       |
| 0540 Kulttuuripalvelujen ko                               |             | 450           | 373                             | 22           | 20                                                                                       | 84,00                              | -           | -           | -                       | -           | -                       |
| <b>Hämeen ammattikorkeakoulu</b>                          |             |               |                                 |              |                                                                                          |                                    |             |             |                         |             |                         |
|                                                           |             | <b>6 765</b>  | <b>3 961</b>                    | <b>990</b>   | <b>564</b>                                                                               |                                    |             |             |                         |             |                         |
| <b>Luonnonvara-ala</b>                                    |             | <b>1 205</b>  | <b>833</b>                      | <b>156</b>   | <b>102</b>                                                                               |                                    |             |             |                         |             |                         |
| 0935 Maaseutuelinkeinojen ko, hevostalouden sv            |             | 196           | 190                             | 13           | 13                                                                                       | 80,25                              | -           | -           | -                       | -           | -                       |
| 0935 Maaseutuelinkeinojen ko                              |             | 154           | 93                              | 60           | 33                                                                                       | 56,92                              | -           | -           | -                       | -           | -                       |
| 0935 Maisemasuunnittelun ko                               |             | 320           | 259                             | 29           | 24                                                                                       | 69,00                              | -           | -           | -                       | -           | -                       |
| 0935 Metsätalouden ko                                     |             | 287           | 90                              | 28           | 9                                                                                        | 70,17                              | -           | -           | -                       | -           | -                       |
| 0935 Puutarhatalouden ko                                  |             | 248           | 201                             | 26           | 23                                                                                       | 64,92                              | -           | -           | -                       | -           | -                       |
| <b>Tekniikan ja liikenteen ala</b>                        |             | <b>2 353</b>  | <b>585</b>                      | <b>392</b>   | <b>90</b>                                                                                |                                    |             |             |                         |             |                         |
| 0935 Ympäristötekniikan ko                                |             | 202           | 121                             | 31           | 19                                                                                       | 49,00                              | -           | -           | -                       | -           | -                       |
| 0938 Automaatiotekniikan ko                               |             | 241           | 13                              | 30           | 1                                                                                        | 50,00                              | -           | -           | -                       | -           | -                       |
| 0935 Bio- ja elintarviketekniikan ko, meijeritekniikan sv |             | 83            | 48                              | 15           | 11                                                                                       | 41,00                              | -           | -           | -                       | -           | -                       |
| 0935 Bio- ja elintarviketekniikan ko                      |             | 173           | 112                             | 30           | 19                                                                                       | 42,00                              | -           | -           | -                       | -           | -                       |
| 0936 Logistiikan ko                                       |             | 122           | 22                              | 29           | 5                                                                                        | 38,00                              | -           | -           | -                       | -           | -                       |
| 0935 Rakennustekniikan ko                                 |             | 179           | 33                              | 31           | 3                                                                                        | 44,00                              | -           | -           | -                       | -           | -                       |
| 0936 Tietotekniikan ko                                    |             | 176           | 10                              | 54           | 3                                                                                        | 39,00                              | -           | -           | -                       | -           | -                       |
| 0937 Tietotekniikan ko                                    |             | 322           | 26                              | 27           | 1                                                                                        | 49,00                              | -           | -           | -                       | -           | -                       |
| 0938 Tuotantotalouden ko                                  |             | 235           | 87                              | 51           | 15                                                                                       | 45,00                              | -           | -           | -                       | -           | -                       |
| 0937 Kone- ja tuotantotekniikan ko                        |             | 168           | 3                               | 34           | -                                                                                        | 39,00                              | -           | -           | -                       | -           | -                       |
| 0937 Mediatekniikan ko                                    |             | 339           | 66                              | 28           | 4                                                                                        | 51,00                              | -           | -           | -                       | -           | -                       |
| 0935 Tuotekehityksen ko                                   |             | 113           | 44                              | 32           | 9                                                                                        | 39,00                              | -           | -           | -                       | -           | -                       |
| <b>Kaupan ja hallinnon ala</b>                            |             | <b>1 048</b>  | <b>588</b>                      | <b>138</b>   | <b>91</b>                                                                                |                                    |             |             |                         |             |                         |
| 0935 Liiketalouden ko                                     |             | 385           | 223                             | 42           | 31                                                                                       | 55,00                              | -           | -           | -                       | -           | -                       |
| 0937 Liiketalouden ko                                     |             | 445           | 303                             | 58           | 48                                                                                       | 59,00                              | -           | -           | -                       | -           | -                       |
| 0935 Tietojenkäsittelyn ko                                |             | 218           | 62                              | 38           | 12                                                                                       | 56,75                              | -           | -           | -                       | -           | -                       |
| <b>Matkailu-, ravitsemis- ja talousala</b>                |             | <b>324</b>    | <b>281</b>                      | <b>28</b>    | <b>26</b>                                                                                |                                    |             |             |                         |             |                         |
| 0936 Matkailun ko                                         |             | 324           | 281                             | 28           | 26                                                                                       | 74,00                              | -           | -           | -                       | -           | -                       |
| <b>Sosiaali- ja terveysala</b>                            |             | <b>1 299</b>  | <b>1 184</b>                    | <b>177</b>   | <b>165</b>                                                                               |                                    |             |             |                         |             |                         |
| 0935 Sosiaalialan ko                                      |             | 665           | 610                             | 43           | 39                                                                                       | 76,00                              | -           | -           | -                       | -           | -                       |
| 0935 Hoitotyön ko, hoitotyön sv                           |             | 319           | 280                             | 68           | 61                                                                                       | 53,00                              | -           | -           | -                       | -           | -                       |
| 0936 Hoitotyön ko, hoitotyön sv                           |             | 118           | 107                             | 36           | 35                                                                                       | ++                                 | -           | -           | -                       | -           | -                       |
| 0935 Hoitotyön ko, terveydenhoitotyön sv                  |             | 197           | 187                             | 30           | 30                                                                                       | 63,00                              | -           | -           | -                       | -           | -                       |
| <b>Kulttuuriala</b>                                       |             | <b>536</b>    | <b>490</b>                      | <b>99</b>    | <b>90</b>                                                                                |                                    |             |             |                         |             |                         |
| 0935 Muotoilun ko, tuotemuotoilun sv                      |             | 86            | 61                              | 16           | 13                                                                                       | 62,00                              | -           | -           | -                       | -           | -                       |
| 0935 Muotoilun ko                                         |             | 271           | 256                             | 47           | 42                                                                                       | 84,00                              | -           | -           | -                       | -           | -                       |
| 0935 Ohjaustoiminnan ko                                   |             | 179           | 173                             | 36           | 35                                                                                       | 78,00                              | -           | -           | -                       | -           | -                       |
| <b>Jyväskylän ammattikorkeakoulu</b>                      |             |               |                                 |              |                                                                                          |                                    |             |             |                         |             |                         |
|                                                           |             | <b>13 711</b> | <b>8 123</b>                    | <b>1 160</b> | <b>612</b>                                                                               |                                    |             |             |                         |             |                         |
| <b>Luonnonvara-ala</b>                                    |             | <b>144</b>    | <b>92</b>                       | <b>35</b>    | <b>20</b>                                                                                |                                    |             |             |                         |             |                         |
| 1639 Maaseutuelinkeinojen ko                              |             | 144           | 92                              | 35           | 20                                                                                       | -                                  | ++          | ++          | -                       | ++          | -                       |



### Liitetaulukko 3 jatkuu

| Ammattikorkeakoulu                                                   | Hakemuksia   |              | Opiskelupaikan vastaanottaneita |            | Ensimmäisessä valintaehdotuksessa hyväksytyjen alimmat pistemäärät pohjakoulutuksen mukaan |                |                 |                                     |                 |                                     |
|----------------------------------------------------------------------|--------------|--------------|---------------------------------|------------|--------------------------------------------------------------------------------------------|----------------|-----------------|-------------------------------------|-----------------|-------------------------------------|
|                                                                      | Yhteensä     | Naisia       | Yhteensä                        | Naisia     | Pohja-<br>koulutuksen<br>mukaan<br>eriytymättä                                             | Toinen<br>aste | Opisto-<br>aste | Toinen-<br>aste/<br>opisto-<br>aste | Yli-<br>oppilas | Yli-<br>oppilas/<br>opisto-<br>aste |
| <b>Koulutusala</b>                                                   |              |              |                                 |            |                                                                                            |                |                 |                                     |                 |                                     |
| <b>Hakukohde (hakukoodi, koulutusohjelma/suuntautumisvaihtoehto)</b> |              |              |                                 |            |                                                                                            |                |                 |                                     |                 |                                     |
| <b>Tekniikan ja liikenteen ala</b>                                   | <b>3 982</b> | <b>799</b>   | <b>423</b>                      | <b>61</b>  |                                                                                            |                |                 |                                     |                 |                                     |
| 1638 Logistiikan ko                                                  | 470          | 79           | 66                              | 5          | -                                                                                          | 54,00          | 62,00           | -                                   | 55,00           | -                                   |
| 1638 Paperikoneteknologian ko                                        | 741          | 100          | 58                              | 2          | -                                                                                          | 60,00          | --              | -                                   | 60,00           | -                                   |
| 1638 Rakennustekniikan ko                                            | 306          | 52           | 16                              | 2          | -                                                                                          | 55,00          | --              | -                                   | 59,00           | -                                   |
| 1638 Tietotekniikan ko                                               | 946          | 79           | 173                             | 11         | -                                                                                          | -              | -               | 56,00                               | 55,00           | -                                   |
| 1638 Kone- ja tuotantotekniikan ko                                   | 407          | 26           | 29                              | 3          | -                                                                                          | 55,00          | --              | -                                   | 59,00           | -                                   |
| 1638 Mediatekniikan ko                                               | 637          | 178          | 29                              | 5          | -                                                                                          | 57,00          | --              | -                                   | 66,00           | -                                   |
| 1638 Hyvinvointitekologian ko                                        | 218          | 101          | 24                              | 13         | -                                                                                          | 48,00          | 62,00           | -                                   | 57,00           | -                                   |
| 1638 Laboratorioalan ko                                              | 257          | 184          | 28                              | 20         | -                                                                                          | 49,00          | --              | -                                   | 59,00           | -                                   |
| <b>Kaupun ja hallinnon ala</b>                                       | <b>2 344</b> | <b>1 255</b> | <b>230</b>                      | <b>152</b> |                                                                                            |                |                 |                                     |                 |                                     |
| 1640 Liiketalouden ko                                                | 1 670        | 986          | 153                             | 112        | -                                                                                          | 65,50          | 75,50           | -                                   | 64,00           | -                                   |
| 1646 Liiketalouden ko                                                | 236          | 133          | 50                              | 28         | -                                                                                          | 54,00          | ++              | -                                   | 52,00           | -                                   |
| 1640 Tietojenkäsittelyn ko                                           | 438          | 136          | 27                              | 12         | -                                                                                          | 70,00          | 82,50           | -                                   | 63,75           | -                                   |
| <b>Matkailu-, ravitsemis- ja talousala</b>                           | <b>2 063</b> | <b>1 622</b> | <b>121</b>                      | <b>79</b>  |                                                                                            |                |                 |                                     |                 |                                     |
| 1641 Matkailun ko                                                    | 1 322        | 1 069        | 41                              | 30         | -                                                                                          | 79,00          | --              | -                                   | 74,00           | -                                   |
| 1641 Palvelujen tuottamisen ja johtamisen ko                         | 741          | 553          | 80                              | 49         | -                                                                                          | 68,00          | 78,00           | -                                   | 69,00           | -                                   |
| <b>Sosiaali- ja terveysala</b>                                       | <b>4 268</b> | <b>3 699</b> | <b>245</b>                      | <b>213</b> |                                                                                            |                |                 |                                     |                 |                                     |
| 1642 Sosiaalialan ko                                                 | 1 259        | 1 143        | 71                              | 66         | -                                                                                          | 81,00          | 79,00           | -                                   | 76,00           | -                                   |
| 1642 Fysioterapian ko                                                | 974          | 689          | 50                              | 32         | -                                                                                          | 68,00          | 82,00           | -                                   | 68,00           | -                                   |
| 1642 Hoitotyön ko, hoitotyön sv                                      | 460          | 394          | 57                              | 50         | -                                                                                          | 73,00          | 83,00           | -                                   | 69,00           | -                                   |
| 1642 Hoitotyön ko, kättilötyön sv                                    | 414          | 407          | 20                              | 20         | -                                                                                          | 72,00          | --              | -                                   | 74,00           | -                                   |
| 1642 Hoitotyön ko, terveydenhoitotyön sv                             | 295          | 281          | 22                              | 22         | -                                                                                          | 72,00          | --              | -                                   | 70,00           | -                                   |
| 1642 Toimintaterapian ko                                             | 866          | 785          | 25                              | 23         | -                                                                                          | 74,00          | 87,00           | -                                   | 75,00           | -                                   |
| <b>Kulttuuriala</b>                                                  | <b>910</b>   | <b>656</b>   | <b>106</b>                      | <b>87</b>  |                                                                                            |                |                 |                                     |                 |                                     |
| 1643 Vaatetusalan ko                                                 | 270          | 261          | 23                              | 23         | 67,55                                                                                      | -              | -               | -                                   | -               | -                                   |
| 1643 Musiikin ko                                                     | 201          | 141          | 52                              | 42         | ++                                                                                         | -              | -               | -                                   | -               | -                                   |
| 1643 Viestinnän ko                                                   | 439          | 254          | 31                              | 22         | 45,50                                                                                      | -              | -               | -                                   | -               | -                                   |
| <b>Kajaanin ammattikorkeakoulu</b>                                   | <b>1 729</b> | <b>987</b>   | <b>460</b>                      | <b>216</b> |                                                                                            |                |                 |                                     |                 |                                     |
| <b>Tekniikan ja liikenteen ala</b>                                   | <b>526</b>   | <b>76</b>    | <b>174</b>                      | <b>18</b>  |                                                                                            |                |                 |                                     |                 |                                     |
| 2022 Rakennustekniikan ko                                            | 105          | 18           | 32                              | 1          | -                                                                                          | ++             | 53,00           | -                                   | 39,00           | -                                   |
| 2022 Tietotekniikan ko                                               | 301          | 45           | 100                             | 16         | -                                                                                          | ++             | ++              | -                                   | ++              | -                                   |
| 2022 Kone- ja tuotantotekniikan ko                                   | 120          | 13           | 42                              | 1          | -                                                                                          | ++             | --              | -                                   | 32,00           | -                                   |
| <b>Kaupun ja hallinnon ala</b>                                       | <b>461</b>   | <b>274</b>   | <b>150</b>                      | <b>90</b>  |                                                                                            |                |                 |                                     |                 |                                     |
| 2022 Liiketalouden ko                                                | 333          | 222          | 109                             | 75         | -                                                                                          | 47,00          | ++              | -                                   | 49,50           | -                                   |
| 2022 Tietojenkäsittelyn ko                                           | 128          | 52           | 41                              | 15         | -                                                                                          | ++             | ++              | -                                   | 31,00           | -                                   |
| <b>Matkailu-, ravitsemis- ja talousala</b>                           | <b>436</b>   | <b>367</b>   | <b>61</b>                       | <b>44</b>  |                                                                                            |                |                 |                                     |                 |                                     |
| 2022 Matkailun ko                                                    | 300          | 252          | 38                              | 28         | 64,00                                                                                      | -              | -               | -                                   | -               | -                                   |
| 2022 Palvelujen tuottamisen ja johtamisen ko                         | 136          | 115          | 23                              | 16         | 67,00                                                                                      | -              | -               | -                                   | -               | -                                   |
| <b>Sosiaali- ja terveysala</b>                                       | <b>306</b>   | <b>270</b>   | <b>75</b>                       | <b>64</b>  |                                                                                            |                |                 |                                     |                 |                                     |
| 2022 Hoitotyön ko, hoitotyön sv                                      | 177          | 148          | 54                              | 43         | -                                                                                          | ++             | --              | -                                   | 42,00           | -                                   |
| 2022 Hoitotyön ko, terveydenhoitotyön sv                             | 129          | 122          | 21                              | 21         | -                                                                                          | 60,00          | --              | -                                   | 54,00           | -                                   |
| <b>Kemi-Tornion ammattikorkeakoulu</b>                               | <b>2 144</b> | <b>1 195</b> | <b>496</b>                      | <b>254</b> |                                                                                            |                |                 |                                     |                 |                                     |
| <b>Tekniikan ja liikenteen ala</b>                                   | <b>543</b>   | <b>56</b>    | <b>163</b>                      | <b>18</b>  |                                                                                            |                |                 |                                     |                 |                                     |
| 2112 Sähkötekniikan ko                                               | 162          | 10           | 57                              | 6          | -                                                                                          | ++             | --              | -                                   | ++              | -                                   |
| 2112 Tietotekniikan ko                                               | 225          | 25           | 56                              | 7          | -                                                                                          | ++             | ++              | -                                   | 32,00           | -                                   |
| 2112 Kone- ja tuotantotekniikan ko                                   | 156          | 21           | 50                              | 5          | -                                                                                          | ++             | ++              | -                                   | ++              | -                                   |

### Liitetaulukko 3 jatkuu

| Ammattikorkeakoulu                       | Hakemuksia |            | Opiskelupaikan vastaanottaneita |            | Ensimmäisessä valintaehdotuksessa hyväksytyjen alimmat pistemäärät pohjakoulutuksen mukaan |             |             |                         |             |                         |
|------------------------------------------|------------|------------|---------------------------------|------------|--------------------------------------------------------------------------------------------|-------------|-------------|-------------------------|-------------|-------------------------|
|                                          | Yhteensä   | Naisia     | Yhteensä                        | Naisia     | Pohja-koulutuksen mukaan eriytyttä                                                         | Toinen aste | Opisto-aste | Toinen-aste/opisto-aste | Yli-oppilas | Yli-oppilas/opisto-aste |
| <b>Kaupen ja hallinnon ala</b>           | <b>635</b> | <b>390</b> | <b>152</b>                      | <b>104</b> |                                                                                            |             |             |                         |             |                         |
| 2107 Liiketalouden ko                    | 178        | 128        | 53                              | 44         | 37,50                                                                                      | -           | -           | -                       | -           | -                       |
| 2113 Liiketalouden ko                    | 282        | 183        | 49                              | 34         | 45,50                                                                                      | -           | -           | -                       | -           | -                       |
| 2107 Tietojenkäsittelyn ko               | 102        | 36         | 27                              | 12         | 43,90                                                                                      | -           | -           | -                       | -           | -                       |
| 2113 Liiketoiminnan logistiikan ko       | 73         | 43         | 23                              | 14         | ++                                                                                         | -           | -           | -                       | -           | -                       |
| <b>Sosiaali- ja terveysala</b>           | <b>733</b> | <b>628</b> | <b>115</b>                      | <b>98</b>  |                                                                                            |             |             |                         |             |                         |
| 2136 Sosiaalialan ko                     | 324        | 291        | 46                              | 40         | 66,00                                                                                      | -           | -           | -                       | -           | -                       |
| 2135 Fysioterapian ko                    | 204        | 156        | 16                              | 10         | 71,00                                                                                      | -           | -           | -                       | -           | -                       |
| 2135 Hoitotyön ko, hoitotyön sv          | 117        | 98         | 31                              | 27         | 54,00                                                                                      | -           | -           | -                       | -           | -                       |
| 2135 Hoitotyön ko, terveydenhoitotyön sv | 88         | 83         | 22                              | 21         | 63,00                                                                                      | -           | -           | -                       | -           | -                       |
| <b>Kulttuuriala</b>                      | <b>233</b> | <b>121</b> | <b>66</b>                       | <b>34</b>  |                                                                                            |             |             |                         |             |                         |
| 2148 Kuvataiteen ko                      | 77         | 49         | 23                              | 14         | 63,30                                                                                      | -           | -           | -                       | -           | -                       |
| 2148 Viestinnän ko                       | 156        | 72         | 43                              | 20         | 61,50                                                                                      | -           | -           | -                       | -           | -                       |

### Keski-Pohjanmaan ammattikorkeakoulu Møllersta Österbottens yrkeshögskola

3 213 1 876 701 364

#### Tekniikan ja liikenteen ala

| <b>Teknik och kommunikation</b>         | <b>1 245</b> | <b>297</b> | <b>332</b> | <b>82</b> |       |   |   |       |       |   |
|-----------------------------------------|--------------|------------|------------|-----------|-------|---|---|-------|-------|---|
| 1743 Automaatiotekniikan ko             | 118          | 11         | 39         | 4         | -     | - | - | ++    | ++    | - |
| 1909 Puutekniikan ko                    | 74           | 21         | 20         | 8         | ++    | - | - | -     | -     | - |
| 1909 Sähkötekniikan ko                  | 79           | 5          | 20         | 2         | ++    | - | - | -     | -     | - |
| 1743 Tekstiili- ja vaatetustekniikan ko | 81           | 80         | 23         | 23        | -     | - | - | ++    | 36,00 | - |
| 1743 Tietotekniikan ko                  | 157          | 28         | 37         | 4         | -     | - | - | ++    | 30,00 | - |
| 1909 Tietotekniikan ko                  | 128          | 13         | 41         | 2         | ++    | - | - | -     | -     | - |
| 1909 Tuotantotalouden ko                | 79           | 41         | 25         | 12        | ++    | - | - | -     | -     | - |
| 1743 Kone- ja tuotantotekniikan ko      | 129          | 10         | 38         | 4         | -     | - | - | ++    | 29,00 | - |
| 1909 Kone- ja tuotantotekniikan ko      | 96           | 4          | 21         | 1         | ++    | - | - | -     | -     | - |
| 1743 Kemiantekniikan ko                 | 135          | 38         | 29         | 8         | -     | - | - | 44,00 | 44,00 | - |
| 1909 Mediatekniikan ko                  | 147          | 44         | 33         | 13        | 39,00 | - | - | -     | -     | - |
| 1807 UP i informationsteknik            | 22           | 2          | 6          | 1         | -     | - | - | ++    | ++    | - |

#### Kaupen ja hallinnon ala

| <b>Handel och administration</b> | <b>634</b> | <b>393</b> | <b>154</b> | <b>90</b> |       |   |   |   |   |   |
|----------------------------------|------------|------------|------------|-----------|-------|---|---|---|---|---|
| 1738 Liiketalouden ko            | 325        | 212        | 54         | 36        | 55,00 | - | - | - | - | - |
| 1915 Liiketalouden ko            | 96         | 68         | 39         | 29        | 28,00 | - | - | - | - | - |
| 1738 Tietojenkäsittelyn ko       | 79         | 25         | 26         | 5         | 41,00 | - | - | - | - | - |
| 1797 Kansainvälisen kaupan ko    | 89         | 58         | 24         | 14        | ++    | - | - | - | - | - |
| 1823 UP i internationell handel  | 45         | 30         | 11         | 6         | ++    | - | - | - | - | - |

#### Matkailu-, ravitsemis- ja talousala

| <b>Turism-, kosthålls- och ekonomibranschen</b> | <b>228</b> | <b>207</b> | <b>44</b> | <b>42</b> |       |   |   |   |   |   |
|-------------------------------------------------|------------|------------|-----------|-----------|-------|---|---|---|---|---|
| 1823 UP för turism                              | 40         | 37         | 13        | 13        | ++    | - | - | - | - | - |
| 1797 Matkailun ko                               | 188        | 170        | 31        | 29        | 63,50 | - | - | - | - | - |

#### Sosiaali- ja terveysala

| <b>Sosiaali- ja terveysala</b>           | <b>801</b> | <b>740</b> | <b>91</b> | <b>88</b> |   |       |       |   |       |   |
|------------------------------------------|------------|------------|-----------|-----------|---|-------|-------|---|-------|---|
| 1722 Sosiaalialan ko                     | 287        | 270        | 19        | 18        | - | 67,00 | ++    | - | 69,00 | - |
| 1909 Sosiaalialan ko                     | 235        | 217        | 24        | 23        | - | 63,00 | --    | - | 67,00 | - |
| 1722 Hoitotyön ko, hoitotyön sv          | 152        | 134        | 23        | 22        | - | 51,00 | 81,00 | - | 57,00 | - |
| 1722 Hoitotyön ko, terveydenhoitotyön sv | 127        | 119        | 25        | 25        | - | 43,00 | --    | - | 54,00 | - |

#### Kulttuuriala

| <b>Kultur</b>                                    | <b>160</b> | <b>117</b> | <b>56</b> | <b>42</b> |       |   |   |   |   |   |
|--------------------------------------------------|------------|------------|-----------|-----------|-------|---|---|---|---|---|
| 1798 Esittävän taiteen ko                        | 65         | 49         | 22        | 16        | 41,50 | - | - | - | - | - |
| 1798 Musiikin ko                                 | 72         | 47         | 23        | 17        | ++    | - | - | - | - | - |
| 1797 Vaatetusalan ko/UP för konfektionsbranschen | 23         | 21         | 11        | 9         | ++    | - | - | - | - | - |

### Liitetaulukko 3 jatkuu

| Ammattikorkeakoulu                                            | Hakemuksia   |              | Opiskelupaikan vastaanottaneita |            | Ensimmäisessä valintaehdotuksessa hyväksytyjen alimmat pistemäärät pohjakoulutuksen mukaan |                |                 |                                     |                 |                                     |
|---------------------------------------------------------------|--------------|--------------|---------------------------------|------------|--------------------------------------------------------------------------------------------|----------------|-----------------|-------------------------------------|-----------------|-------------------------------------|
|                                                               | Yhteensä     | Naisia       | Yhteensä                        | Naisia     | Pohja-<br>koulutuksen<br>mukaan<br>eriytyttä                                               | Toinen<br>aste | Opisto-<br>aste | Toinen-<br>aste/<br>opisto-<br>aste | Yli-<br>oppilas | Yli-<br>oppilas/<br>opisto-<br>aste |
| Koulutusala                                                   |              |              |                                 |            |                                                                                            |                |                 |                                     |                 |                                     |
| Hakukohde (hakukoodi, koulutusohjelma/suuntautumisvaihtoehto) |              |              |                                 |            |                                                                                            |                |                 |                                     |                 |                                     |
| <b>Humanistinen ja opetusala</b>                              | <b>145</b>   | <b>122</b>   | <b>24</b>                       | <b>20</b>  |                                                                                            |                |                 |                                     |                 |                                     |
| 1909 Kansalaistoiminnan ja nuorisotyön ko                     | 145          | 122          | 24                              | 20         | 62,00                                                                                      | -              | -               | -                                   | -               | -                                   |
| <b>Kymenlaakson ammattikorkeakoulu</b>                        | <b>3 687</b> | <b>1 905</b> | <b>610</b>                      | <b>389</b> |                                                                                            |                |                 |                                     |                 |                                     |
| <b>Luonnonvara-ala</b>                                        | <b>281</b>   | <b>108</b>   | <b>48</b>                       | <b>18</b>  |                                                                                            |                |                 |                                     |                 |                                     |
| 1209 Metsä- ja puutalouden markkinoinnin ko                   | 83           | 36           | 26                              | 13         | -                                                                                          | -              | -               | ++                                  | 53,65           | -                                   |
| 1209 Metsätalouden ko                                         | 198          | 72           | 22                              | 5          | -                                                                                          | -              | -               | 62,00                               | 64,42           | -                                   |
| <b>Tekniikan ja liikenteen ala</b>                            | <b>1 222</b> | <b>189</b>   | <b>330</b>                      | <b>42</b>  |                                                                                            |                |                 |                                     |                 |                                     |
| 1209 Automaatiotekniikan ko                                   | 124          | 8            | 40                              | 3          | -                                                                                          | -              | -               | 40,00                               | 55,00           | -                                   |
| 1209 Logistiikan ko                                           | 114          | 26           | 25                              | 7          | -                                                                                          | -              | -               | ++                                  | 42,00           | -                                   |
| 1209 Puutekniikan ko                                          | 76           | 16           | 21                              | 7          | -                                                                                          | -              | -               | ++                                  | ++              | -                                   |
| 1209 Rakennustekniikan ko                                     | 99           | 17           | 27                              | 8          | -                                                                                          | -              | -               | ++                                  | 37,00           | -                                   |
| 1209 Tuotantotalouden ko                                      | 124          | 42           | 27                              | 8          | -                                                                                          | -              | -               | 43,00                               | 39,00           | -                                   |
| 1209 Elektroniikan ko                                         | 120          | 6            | 46                              | 2          | -                                                                                          | -              | -               | ++                                  | 40,00           | -                                   |
| 1209 Energiatekniikan ko                                      | 107          | 16           | 32                              | 3          | -                                                                                          | -              | -               | ++                                  | ++              | -                                   |
| 1209 Kone- ja tuotantotekniikan ko                            | 85           | 6            | 26                              | 1          | -                                                                                          | -              | -               | ++                                  | ++              | -                                   |
| 1209 Merenkulun ko, merenkulkualan insinöörin sv              | 59           | 5            | 18                              | 1          | -                                                                                          | -              | -               | ++                                  | 45,80           | -                                   |
| 1209 Merenkulun ko                                            | 190          | 39           | 17                              | 1          | -                                                                                          | -              | -               | ++                                  | 60,80           | -                                   |
| 1209 Ohjelmistotekniikan ko                                   | 78           | 6            | 30                              | -          | -                                                                                          | -              | -               | ++                                  | ++              | -                                   |
| 1209 Venealan ko                                              | 46           | 2            | 21                              | 1          | -                                                                                          | -              | -               | ++                                  | ++              | -                                   |
| <b>Kaupan ja hallinnon ala</b>                                | <b>1 029</b> | <b>653</b>   | <b>207</b>                      | <b>144</b> |                                                                                            |                |                 |                                     |                 |                                     |
| 1208 Liiketalouden ko                                         | 431          | 291          | 89                              | 65         | -                                                                                          | -              | -               | 52,00                               | 56,00           | -                                   |
| 1209 Liiketalouden ko                                         | 238          | 161          | 50                              | 36         | -                                                                                          | -              | -               | 56,00                               | 53,00           | -                                   |
| 1208 Tietojenkäsittelyn ko                                    | 132          | 53           | 22                              | 11         | -                                                                                          | 62,00          | -               | -                                   | -               | 50,00                               |
| 1208 Kansainvälisen kaupan ko                                 | 149          | 103          | 26                              | 20         | -                                                                                          | -              | -               | ++                                  | 52,00           | -                                   |
| 1209 Liiketoiminnan logistiikan ko                            | 79           | 45           | 20                              | 12         | -                                                                                          | -              | -               | ++                                  | 33,00           | -                                   |
| <b>Sosiaali- ja terveysala</b>                                | <b>504</b>   | <b>456</b>   | <b>100</b>                      | <b>94</b>  |                                                                                            |                |                 |                                     |                 |                                     |
| 1208 Sosiaalialan ko                                          | 297          | 271          | 57                              | 55         | -                                                                                          | -              | -               | 54,00                               | 61,00           | -                                   |
| 1208 Hoitotyön ko, hoitotyön sv                               | 84           | 77           | 20                              | 20         | -                                                                                          | 66,00          | -               | -                                   | -               | 69,00                               |
| 1209 Hoitotyön ko, hoitotyön sv                               | 123          | 108          | 23                              | 19         | -                                                                                          | -              | -               | 68,00                               | 69,00           | -                                   |
| <b>Kulttuuriala</b>                                           | <b>651</b>   | <b>499</b>   | <b>125</b>                      | <b>91</b>  |                                                                                            |                |                 |                                     |                 |                                     |
| 1208 Muotoilun ko                                             | 261          | 231          | 55                              | 44         | 45,00                                                                                      | -              | -               | -                                   | -               | -                                   |
| 1208 Viestinnän ko                                            | 302          | 189          | 58                              | 37         | 34,67                                                                                      | -              | -               | -                                   | -               | -                                   |
| 1208 Restauroinnin ko                                         | 88           | 79           | 12                              | 10         | 42,34                                                                                      | -              | -               | -                                   | -               | -                                   |
| <b>Lahden ammattikorkeakoulu</b>                              | <b>9 555</b> | <b>6 003</b> | <b>911</b>                      | <b>484</b> |                                                                                            |                |                 |                                     |                 |                                     |
| <b>Tekniikan ja liikenteen ala</b>                            | <b>1 776</b> | <b>579</b>   | <b>303</b>                      | <b>86</b>  |                                                                                            |                |                 |                                     |                 |                                     |
| 1117 Ympäristötekniikan ko, miljöösuunnittelun sv             | 186          | 128          | 23                              | 18         | 93,00                                                                                      | -              | -               | -                                   | -               | -                                   |
| 1117 Ympäristötekniikan ko                                    | 263          | 178          | 39                              | 30         | 54,00                                                                                      | -              | -               | -                                   | -               | -                                   |
| 1117 Muovitekniikan ko                                        | 138          | 26           | 23                              | 6          | 47,00                                                                                      | -              | -               | -                                   | -               | -                                   |
| 1117 Puutekniikan ko                                          | 192          | 33           | 43                              | 6          | 37,00                                                                                      | -              | -               | -                                   | -               | -                                   |
| 1117 Tekstiili- ja vaatetustekniikan ko                       | 95           | 92           | 18                              | 17         | 88,00                                                                                      | -              | -               | -                                   | -               | -                                   |
| 1117 Tietotekniikan ko                                        | 431          | 44           | 83                              | 4          | 49,00                                                                                      | -              | -               | -                                   | -               | -                                   |
| 1117 Kone- ja tuotantotekniikan ko                            | 187          | 13           | 47                              | -          | 43,00                                                                                      | -              | -               | -                                   | -               | -                                   |
| 1117 Mediatekniikan ko                                        | 284          | 65           | 27                              | 5          | 92,00                                                                                      | -              | -               | -                                   | -               | -                                   |
| <b>Kaupan ja hallinnon ala</b>                                | <b>1 389</b> | <b>758</b>   | <b>191</b>                      | <b>104</b> |                                                                                            |                |                 |                                     |                 |                                     |
| 1117 Liiketalouden ko                                         | 750          | 466          | 87                              | 59         | 70,00                                                                                      | -              | -               | -                                   | -               | -                                   |
| 1122 Liiketalouden ko                                         | 333          | 211          | 51                              | 32         | 60,00                                                                                      | -              | -               | -                                   | -               | -                                   |
| 1117 Tietojenkäsittelyn ko                                    | 197          | 51           | 25                              | 5          | 55,50                                                                                      | -              | -               | -                                   | -               | -                                   |
| 1122 Tietojenkäsittelyn ko                                    | 109          | 30           | 28                              | 8          | 50,00                                                                                      | -              | -               | -                                   | -               | -                                   |

### Liitetaulukko 3 jatkuu

| Ammattikorkeakoulu                                                 | Hakemuksia  |               | Opiskelupaikan vastaanottaneita |              | Ensimmäisessä valintaehdotuksessa hyväksytyjen alimmat pistemäärät pohjakoulutuksen mukaan |                                             |                |                 |                                     |                 |                                     |
|--------------------------------------------------------------------|-------------|---------------|---------------------------------|--------------|--------------------------------------------------------------------------------------------|---------------------------------------------|----------------|-----------------|-------------------------------------|-----------------|-------------------------------------|
|                                                                    | Koulutusala | Yhteensä      | Naisia                          | Yhteensä     | Naisia                                                                                     | Pohja-<br>koulutuksen<br>mukaan<br>eriytyvä | Toinen<br>aste | Opisto-<br>aste | Toinen-<br>aste/<br>opisto-<br>aste | Yli-<br>oppilas | Yli-<br>oppilas/<br>opisto-<br>aste |
| Hakukohde (hakukoodi, koulutusohjelma/suuntautumis-<br>vaihtoehto) |             |               |                                 |              |                                                                                            |                                             |                |                 |                                     |                 |                                     |
| <b>Matkailu-, ravitsemis- ja talousala</b>                         |             | <b>1 501</b>  | <b>1 183</b>                    | <b>85</b>    | <b>52</b>                                                                                  |                                             |                |                 |                                     |                 |                                     |
| 1117 Matkailun ko                                                  |             | 862           | 709                             | 42           | 26                                                                                         | 74,00                                       | -              | -               | -                                   | -               | -                                   |
| 1117 Hotelli- ja ravintola-alan ko                                 |             | 639           | 474                             | 43           | 26                                                                                         | 73,00                                       | -              | -               | -                                   | -               | -                                   |
| <b>Sosiaali- ja terveysala</b>                                     |             | <b>1 674</b>  | <b>1 429</b>                    | <b>101</b>   | <b>91</b>                                                                                  |                                             |                |                 |                                     |                 |                                     |
| 1117 Sosiaalialan ko                                               |             | 805           | 743                             | 48           | 44                                                                                         | 79,00                                       | -              | -               | -                                   | -               | -                                   |
| 1117 Fysioterapian ko                                              |             | 623           | 467                             | 24           | 19                                                                                         | 80,00                                       | -              | -               | -                                   | -               | -                                   |
| 1117 Hoitotyön ko, hoitotyön sv                                    |             | 246           | 219                             | 29           | 28                                                                                         | 71,00                                       | -              | -               | -                                   | -               | -                                   |
| <b>Kulttuuriala</b>                                                |             | <b>2 073</b>  | <b>1 461</b>                    | <b>184</b>   | <b>127</b>                                                                                 |                                             |                |                 |                                     |                 |                                     |
| 1117 Kuvataiteen ko                                                |             | 252           | 187                             | 17           | 14                                                                                         | 55,00                                       | -              | -               | -                                   | -               | -                                   |
| 1117 Muotoilun ko, taideteollisuuden sv                            |             | 147           | 130                             | 17           | 16                                                                                         | ++                                          | -              | -               | -                                   | -               | -                                   |
| 1117 Muotoilun ko, muotoiluteollisuuden sv                         |             | 605           | 507                             | 56           | 35                                                                                         | 99,00                                       | -              | -               | -                                   | -               | -                                   |
| 1117 Musiikin ko                                                   |             | 179           | 130                             | 45           | 35                                                                                         | ++                                          | -              | -               | -                                   | -               | -                                   |
| 1117 Viestinnän ko                                                 |             | 890           | 507                             | 49           | 27                                                                                         | ++                                          | -              | -               | -                                   | -               | -                                   |
| <b>Humanistinen ja opetusala</b>                                   |             | <b>1 142</b>  | <b>593</b>                      | <b>47</b>    | <b>24</b>                                                                                  |                                             |                |                 |                                     |                 |                                     |
| 1117 Liikunnan ja vapaa-ajan ko                                    |             | 1 142         | 593                             | 47           | 24                                                                                         | 67,80                                       | -              | -               | -                                   | -               | -                                   |
| <b>Laurea-ammattikorkeakoulu</b>                                   |             | <b>10 601</b> | <b>7 325</b>                    | <b>1 554</b> | <b>1 042</b>                                                                               |                                             |                |                 |                                     |                 |                                     |
| <b>Luonnonvara-ala</b>                                             |             | <b>623</b>    | <b>478</b>                      | <b>53</b>    | <b>38</b>                                                                                  |                                             |                |                 |                                     |                 |                                     |
| 0342 Maaseutuelinkeinojen ko                                       |             | 128           | 88                              | 27           | 17                                                                                         | -                                           | 53,00          | -               | -                                   | -               | 67,00                               |
| 0342 Kestävän kehityksen ko                                        |             | 495           | 390                             | 26           | 21                                                                                         | -                                           | 43,00          | -               | -                                   | -               | 80,00                               |
| <b>Kauppa ja hallinnon ala</b>                                     |             | <b>4 490</b>  | <b>2 158</b>                    | <b>778</b>   | <b>395</b>                                                                                 |                                             |                |                 |                                     |                 |                                     |
| 0238 Liiketalouden ko                                              |             | 1 631         | 915                             | 177          | 119                                                                                        | -                                           | 55,00          | -               | -                                   | -               | 62,00                               |
| 0342 Liiketalouden ko                                              |             | 447           | 282                             | 140          | 90                                                                                         | -                                           | 43,00          | -               | -                                   | -               | 44,00                               |
| 0343 Liiketalouden ko                                              |             | 179           | 93                              | 19           | 9                                                                                          | -                                           | 52,00          | -               | -                                   | -               | 48,00                               |
| 0344 Liiketalouden ko                                              |             | 726           | 414                             | 125          | 83                                                                                         | -                                           | 47,00          | -               | -                                   | -               | 53,00                               |
| 0346 Liiketalouden ko                                              |             | 243           | 143                             | 92           | 51                                                                                         | -                                           | 47,00          | -               | -                                   | -               | 43,00                               |
| 0238 Tietojenkäsittelyn ko                                         |             | 503           | 127                             | 138          | 25                                                                                         | -                                           | 55,00          | -               | -                                   | -               | 50,50                               |
| 0342 Tietojenkäsittelyn ko                                         |             | 83            | 24                              | 30           | 6                                                                                          | -                                           | 56,00          | -               | -                                   | -               | 31,00                               |
| 0344 Tietojenkäsittelyn ko                                         |             | 237           | 73                              | 22           | 6                                                                                          | -                                           | 71,00          | -               | -                                   | -               | 52,00                               |
| 0238 Turvallisuusalan ko                                           |             | 441           | 87                              | 35           | 6                                                                                          | -                                           | 74,00          | -               | -                                   | -               | 80,00                               |
| <b>Matkailu-, ravitsemis- ja talousala</b>                         |             | <b>1 481</b>  | <b>1 184</b>                    | <b>154</b>   | <b>107</b>                                                                                 |                                             |                |                 |                                     |                 |                                     |
| 0345 Matkailun ko                                                  |             | 497           | 439                             | 20           | 15                                                                                         | -                                           | -              | -               | 72,00                               | 75,00           | -                                   |
| 0238 Palvelujen tuottamisen ja johtamisen ko                       |             | 767           | 572                             | 95           | 59                                                                                         | -                                           | -              | -               | 71,00                               | 74,00           | -                                   |
| 0345 Palvelujen tuottamisen ja johtamisen ko                       |             | 217           | 173                             | 39           | 33                                                                                         | -                                           | -              | -               | 59,00                               | 66,00           | -                                   |
| <b>Sosiaali- ja terveysala</b>                                     |             | <b>3 821</b>  | <b>3 399</b>                    | <b>504</b>   | <b>462</b>                                                                                 |                                             |                |                 |                                     |                 |                                     |
| 0236 Sosiaalialan ko                                               |             | 700           | 635                             | 99           | 92                                                                                         | -                                           | -              | -               | 59,00                               | 68,00           | -                                   |
| 0237 Sosiaalialan ko                                               |             | 785           | 723                             | 39           | 38                                                                                         | -                                           | -              | -               | 66,00                               | 74,00           | -                                   |
| 0345 Sosiaalialan ko                                               |             | 343           | 322                             | 41           | 37                                                                                         | -                                           | -              | -               | 61,00                               | 70,00           | -                                   |
| 0237 Fysioterapian ko                                              |             | 644           | 476                             | 29           | 21                                                                                         | -                                           | -              | -               | 67,00                               | 76,00           | -                                   |
| 0236 Hoitotyön ko, hoitotyön sv                                    |             | 271           | 247                             | 79           | 71                                                                                         | -                                           | -              | -               | ++                                  | 50,00           | -                                   |
| 0237 Hoitotyön ko, hoitotyön sv                                    |             | 237           | 214                             | 23           | 21                                                                                         | -                                           | -              | -               | 58,00                               | 64,00           | -                                   |
| 0342 Hoitotyön ko, hoitotyön sv                                    |             | 189           | 175                             | 49           | 48                                                                                         | -                                           | -              | -               | ++                                  | 33,00           | -                                   |
| 0346 Hoitotyön ko, hoitotyön sv                                    |             | 104           | 95                              | 41           | 37                                                                                         | -                                           | -              | -               | 48,00                               | ++              | -                                   |
| 0347 Hoitotyön ko, hoitotyön sv                                    |             | 138           | 122                             | 38           | 33                                                                                         | -                                           | -              | -               | ++                                  | ++              | -                                   |
| 0236 Hoitotyön ko, terveydenhoitotyön sv                           |             | 142           | 136                             | 25           | 25                                                                                         | -                                           | -              | -               | 61,00                               | 62,00           | -                                   |
| 0237 Hoitotyön ko, terveydenhoitotyön sv                           |             | 213           | 202                             | 20           | 19                                                                                         | -                                           | -              | -               | 62,00                               | 74,00           | -                                   |
| 0347 Hoitotyön ko, terveydenhoitotyön sv                           |             | 55            | 52                              | 21           | 20                                                                                         | -                                           | -              | -               | ++                                  | 38,00           | -                                   |
| <b>Kulttuuriala</b>                                                |             | <b>186</b>    | <b>106</b>                      | <b>65</b>    | <b>40</b>                                                                                  |                                             |                |                 |                                     |                 |                                     |
| 0236 Viestinnän ko                                                 |             | 186           | 106                             | 65           | 40                                                                                         | -                                           | 66,00          | -               | -                                   | -               | 63,00                               |

### Liitetaulukko 3 jatkuu

| Ammattikorkeakoulu                           | Hakemuksia    |              | Opiskelupaikan vastaanottaneita |            | Ensimmäisessä valintaehdotuksessa hyväksytyjen alimmat pistemäärät pohjakoulutuksen mukaan |                |                 |                                     |                 |                                     |  |
|----------------------------------------------|---------------|--------------|---------------------------------|------------|--------------------------------------------------------------------------------------------|----------------|-----------------|-------------------------------------|-----------------|-------------------------------------|--|
|                                              | Yhteensä      | Naisia       | Yhteensä                        | Naisia     | Pohja-<br>koulutuksen<br>mukaan<br>eriytyttä                                               | Toinen<br>aste | Opisto-<br>aste | Toinen-<br>aste/<br>opisto-<br>aste | Yli-<br>oppilas | Yli-<br>oppilas/<br>opisto-<br>aste |  |
| <b>Mikkelin ammattikorkeakoulu</b>           | <b>4 394</b>  | <b>2 600</b> | <b>708</b>                      | <b>377</b> |                                                                                            |                |                 |                                     |                 |                                     |  |
| <b>Luonnonvara-ala</b>                       | <b>228</b>    | <b>63</b>    | <b>53</b>                       | <b>15</b>  |                                                                                            |                |                 |                                     |                 |                                     |  |
| 1327 Metsätalouden ko                        | 228           | 63           | 53                              | 15         | -                                                                                          | -              | -               | 63,00                               | 63,00           | -                                   |  |
| <b>Tekniikan ja liikenteen ala</b>           | <b>1 057</b>  | <b>179</b>   | <b>219</b>                      | <b>39</b>  |                                                                                            |                |                 |                                     |                 |                                     |  |
| 1306 Ympäristötekniikan ko                   | 145           | 99           | 39                              | 29         | 41,00                                                                                      | -              | -               | -                                   | -               | -                                   |  |
| 1306 Auto- ja kuljetustekniikan ko           | 183           | 16           | 36                              | 1          | 50,00                                                                                      | -              | -               | -                                   | -               | -                                   |  |
| 1306 Puutekniikan ko                         | 72            | 9            | 14                              | 3          | 32,00                                                                                      | -              | -               | -                                   | -               | -                                   |  |
| 1306 Sähkötekniikan ko                       | 112           | 11           | 29                              | 2          | 40,00                                                                                      | -              | -               | -                                   | -               | -                                   |  |
| 1306 Tietotekniikan ko                       | 311           | 30           | 40                              | 4          | 50,00                                                                                      | -              | -               | -                                   | -               | -                                   |  |
| 1306 Kone- ja tuotantotekniikan ko           | 142           | 8            | 42                              | -          | 33,00                                                                                      | -              | -               | -                                   | -               | -                                   |  |
| 1306 Talotekniikan ko                        | 92            | 6            | 19                              | -          | 48,00                                                                                      | -              | -               | -                                   | -               | -                                   |  |
| <b>Kaupun ja hallinnon ala</b>               | <b>670</b>    | <b>312</b>   | <b>125</b>                      | <b>57</b>  |                                                                                            |                |                 |                                     |                 |                                     |  |
| 1329 Liiketalouden ko                        | 457           | 249          | 70                              | 45         | 53,50                                                                                      | -              | -               | -                                   | -               | -                                   |  |
| 1329 Tietojenkäsittelyn ko                   | 213           | 63           | 55                              | 12         | 45,00                                                                                      | -              | -               | -                                   | -               | -                                   |  |
| <b>Matkailu-, ravitsemis- ja talousala</b>   | <b>436</b>    | <b>354</b>   | <b>125</b>                      | <b>106</b> |                                                                                            |                |                 |                                     |                 |                                     |  |
| 1324 Matkailun ko                            | 200           | 159          | 75                              | 66         | -                                                                                          | 64,00          | --              | -                                   | 53,00           | -                                   |  |
| 1330 Palvelujen tuottamisen ja johtamisen ko | 236           | 195          | 50                              | 40         | 73,50                                                                                      | -              | -               | -                                   | -               | -                                   |  |
| <b>Sosiaali- ja terveysala</b>               | <b>1 172</b>  | <b>972</b>   | <b>110</b>                      | <b>93</b>  |                                                                                            |                |                 |                                     |                 |                                     |  |
| 1333 Sosiaalialan ko                         | 391           | 361          | 16                              | 15         | 70,00                                                                                      | -              | -               | -                                   | -               | -                                   |  |
| 1331 Fysioterapian ko                        | 363           | 241          | 17                              | 12         | 67,00                                                                                      | -              | -               | -                                   | -               | -                                   |  |
| 1333 Hoitotyön ko, hoitotyön sv              | 178           | 156          | 37                              | 32         | 57,00                                                                                      | -              | -               | -                                   | -               | -                                   |  |
| 1333 Hoitotyön ko, terveydenhoitotyön sv     | 132           | 123          | 21                              | 20         | 60,00                                                                                      | -              | -               | -                                   | -               | -                                   |  |
| 1331 Jalkaterapian ko                        | 108           | 91           | 19                              | 14         | 62,00                                                                                      | -              | -               | -                                   | -               | -                                   |  |
| <b>Kulttuuriala</b>                          | <b>213</b>    | <b>208</b>   | <b>30</b>                       | <b>30</b>  |                                                                                            |                |                 |                                     |                 |                                     |  |
| 1335 Muotoilun ko                            | 213           | 208          | 30                              | 30         | 81,00                                                                                      | -              | -               | -                                   | -               | -                                   |  |
| <b>Humanistinen ja opetusala</b>             | <b>618</b>    | <b>512</b>   | <b>46</b>                       | <b>37</b>  |                                                                                            |                |                 |                                     |                 |                                     |  |
| 1332 Kansalaistoiminnan ja nuorisotyön ko    | 325           | 265          | 26                              | 22         | 71,75                                                                                      | -              | -               | -                                   | -               | -                                   |  |
| 1332 Kulttuuripalvelujen ko                  | 293           | 247          | 20                              | 15         | 64,00                                                                                      | -              | -               | -                                   | -               | -                                   |  |
| <b>Oulun seudun ammattikorkeakoulu</b>       | <b>13 242</b> | <b>7 685</b> | <b>1 316</b>                    | <b>607</b> |                                                                                            |                |                 |                                     |                 |                                     |  |
| <b>Luonnonvara-ala</b>                       | <b>678</b>    | <b>510</b>   | <b>69</b>                       | <b>60</b>  |                                                                                            |                |                 |                                     |                 |                                     |  |
| 1920 Maaseutuelinkeinojen ko                 | 138           | 88           | 26                              | 19         | 65,25                                                                                      | -              | -               | -                                   | -               | -                                   |  |
| 1920 Maisemasuunnittelun ko                  | 388           | 295          | 24                              | 24         | 74,75                                                                                      | -              | -               | -                                   | -               | -                                   |  |
| 1920 Puutarhatalouden ko                     | 152           | 127          | 19                              | 17         | 69,42                                                                                      | -              | -               | -                                   | -               | -                                   |  |
| <b>Tekniikan ja liikenteen ala</b>           | <b>3 507</b>  | <b>622</b>   | <b>650</b>                      | <b>100</b> |                                                                                            |                |                 |                                     |                 |                                     |  |
| 1920 Automaatiotekniikan ko                  | 399           | 33           | 29                              | 1          | 47,00                                                                                      | -              | -               | -                                   | -               | -                                   |  |
| 1920 Rakennustekniikan ko                    | 466           | 79           | 106                             | 22         | 40,00                                                                                      | -              | -               | -                                   | -               | -                                   |  |
| 1920 Tietotekniikan ko                       | 895           | 103          | 191                             | 14         | 43,00                                                                                      | -              | -               | -                                   | -               | -                                   |  |
| 1925 Tietotekniikan ko                       | 274           | 19           | 83                              | 7          | 29,00                                                                                      | -              | -               | -                                   | -               | -                                   |  |
| 1920 Kone- ja tuotantotekniikan ko           | 766           | 60           | 146                             | 8          | 46,00                                                                                      | -              | -               | -                                   | -               | -                                   |  |
| 1920 Talotekniikan ko                        | 189           | 16           | 27                              | 4          | 40,00                                                                                      | -              | -               | -                                   | -               | -                                   |  |
| 1920 Hyvinvointitekniikan ko                 | 227           | 120          | 34                              | 17         | 47,00                                                                                      | -              | -               | -                                   | -               | -                                   |  |
| 1920 Laboratoriaoalan ko                     | 291           | 192          | 34                              | 27         | 56,00                                                                                      | -              | -               | -                                   | -               | -                                   |  |
| <b>Kaupun ja hallinnon ala</b>               | <b>2 885</b>  | <b>1 620</b> | <b>282</b>                      | <b>184</b> |                                                                                            |                |                 |                                     |                 |                                     |  |
| 1920 Kirjasto- ja tietopalvelun ko           | 376           | 283          | 23                              | 22         | 65,00                                                                                      | -              | -               | -                                   | -               | -                                   |  |
| 1920 Liiketalouden ko                        | 1 411         | 854          | 88                              | 68         | 64,00                                                                                      | -              | -               | -                                   | -               | -                                   |  |
| 1925 Liiketalouden ko                        | 239           | 155          | 49                              | 39         | 48,75                                                                                      | -              | -               | -                                   | -               | -                                   |  |
| 1920 Tietojenkäsittelyn ko                   | 716           | 267          | 85                              | 40         | 58,00                                                                                      | -              | -               | -                                   | -               | -                                   |  |
| 1925 Tietojenkäsittelyn ko                   | 143           | 61           | 37                              | 15         | 45,50                                                                                      | -              | -               | -                                   | -               | -                                   |  |

### Liitetaulukko 3 jatkuu

| Ammattikorkeakoulu                                           | Hakemuksia  |              | Opiskelupaikan vastaanottaneita |            | Ensimmäisessä valintaehdotuksessa hyväksytyjen alimmat pistemäärät pohjakoulutuksen mukaan |                                    |             |             |                         |             |                         |
|--------------------------------------------------------------|-------------|--------------|---------------------------------|------------|--------------------------------------------------------------------------------------------|------------------------------------|-------------|-------------|-------------------------|-------------|-------------------------|
|                                                              | Koulutusala | Yhteensä     | Naisia                          | Yhteensä   | Naisia                                                                                     | Pohja-koulutuksen mukaan eriytyvät | Toinen aste | Opisto-aste | Toinen-aste/opisto-aste | Yli-oppilas | Yli-oppilas/opisto-aste |
| <b>Sosiaali- ja terveysala</b>                               |             | <b>4 607</b> | <b>3 901</b>                    | <b>223</b> | <b>195</b>                                                                                 |                                    |             |             |                         |             |                         |
| 1920 Sosiaalialan ko                                         |             | 1 222        | 1 124                           | 63         | 58                                                                                         | 74,00                              | -           | -           | -                       | -           | -                       |
| 1920 Ensihoidon ko                                           |             | 569          | 382                             | 17         | 12                                                                                         | 78,00                              | -           | -           | -                       | -           | -                       |
| 1920 Bioanalytiikan ko                                       |             | 277          | 222                             | 17         | 16                                                                                         | 75,00                              | -           | -           | -                       | -           | -                       |
| 1920 Fysioterapian ko                                        |             | 597          | 429                             | 18         | 13                                                                                         | 71,00                              | -           | -           | -                       | -           | -                       |
| 1920 Hoitotyön ko, hoitotyön sv                              |             | 147          | 131                             | 23         | 19                                                                                         | 66,00                              | -           | -           | -                       | -           | -                       |
| 1920 Hoitotyön ko, terveydenhoitotyön sv                     |             | 381          | 354                             | 13         | 13                                                                                         | 72,00                              | -           | -           | -                       | -           | -                       |
| 1920 Optometrian ko                                          |             | 442          | 373                             | 17         | 15                                                                                         | 77,00                              | -           | -           | -                       | -           | -                       |
| 1920 Radiografian ja sädehoidon ko                           |             | 204          | 164                             | 17         | 11                                                                                         | 71,00                              | -           | -           | -                       | -           | -                       |
| 1920 Suun terveydenhuollon ko                                |             | 163          | 154                             | 22         | 22                                                                                         | 71,00                              | -           | -           | -                       | -           | -                       |
| 1920 Toimintaterapian ko                                     |             | 605          | 568                             | 16         | 16                                                                                         | 82,00                              | -           | -           | -                       | -           | -                       |
| <b>Kulttuuriala</b>                                          |             | <b>1 565</b> | <b>1 032</b>                    | <b>92</b>  | <b>68</b>                                                                                  |                                    |             |             |                         |             |                         |
| 1920 Musiikin ko, kirkkomusiikin sv                          |             | 22           | 16                              | 8          | 5                                                                                          | 20,75                              | -           | -           | -                       | -           | -                       |
| 1920 Musiikin ko                                             |             | 94           | 61                              | 22         | 16                                                                                         | 16,88                              | -           | -           | -                       | -           | -                       |
| 1920 Viestinnän ko                                           |             | 1 419        | 929                             | 56         | 41                                                                                         | 83,00                              | -           | -           | -                       | -           | -                       |
| 1920 Tanssinopettajan ko                                     |             | 30           | 26                              | 6          | 6                                                                                          | ++                                 | -           | -           | -                       | -           | -                       |
| <b>Pirkanmaan ammattikorkeakoulu</b>                         |             | <b>9 149</b> | <b>7 343</b>                    | <b>853</b> | <b>631</b>                                                                                 |                                    |             |             |                         |             |                         |
| <b>Tekniikan ja liikenteen ala</b>                           |             | <b>298</b>   | <b>244</b>                      | <b>25</b>  | <b>24</b>                                                                                  |                                    |             |             |                         |             |                         |
| 1032 Laboratorioalan ko                                      |             | 298          | 244                             | 25         | 24                                                                                         | -                                  | 56,00       | --          | -                       | 68,00       | -                       |
| <b>Kaupan ja hallinnon ala</b>                               |             | <b>1 222</b> | <b>748</b>                      | <b>289</b> | <b>186</b>                                                                                 |                                    |             |             |                         |             |                         |
| 1013 Liiketalouden ko, maaseutuelinkeinojen markkinoinnin sv |             | 115          | 96                              | 28         | 22                                                                                         | -                                  | 63,00       | --          | -                       | 53,00       | -                       |
| 1017 Liiketalouden ko                                        |             | 184          | 108                             | 62         | 33                                                                                         | -                                  | ++          | ++          | -                       | 35,50       | -                       |
| 1020 Liiketalouden ko                                        |             | 513          | 328                             | 72         | 58                                                                                         | -                                  | 62,00       | 62,50       | -                       | 53,50       | -                       |
| 1033 Liiketalouden ko                                        |             | 196          | 115                             | 64         | 42                                                                                         | -                                  | ++          | ++          | -                       | ++          | -                       |
| 1020 Tietojenkäsittelyn ko                                   |             | 138          | 65                              | 32         | 19                                                                                         | -                                  | 55,00       | ++          | -                       | 46,00       | -                       |
| 1033 Tietojenkäsittelyn ko                                   |             | 76           | 36                              | 31         | 12                                                                                         | -                                  | ++          | ++          | -                       | ++          | -                       |
| <b>Matkailu-, ravitsemis- ja talousala</b>                   |             | <b>2 287</b> | <b>1 866</b>                    | <b>109</b> | <b>68</b>                                                                                  |                                    |             |             |                         |             |                         |
| 1020 Matkailun ko                                            |             | 617          | 546                             | 36         | 28                                                                                         | -                                  | 75,00       | ++          | -                       | 66,00       | -                       |
| 1031 Palvelujen tuottamisen ja johtamisen ko                 |             | 584          | 485                             | 35         | 20                                                                                         | -                                  | 69,00       | --          | -                       | 70,00       | -                       |
| 1035 Hotelli- ja ravintola-alan ko                           |             | 1 086        | 835                             | 38         | 20                                                                                         | -                                  | 78,00       | --          | -                       | 79,00       | -                       |
| <b>Sosiaali- ja terveysala</b>                               |             | <b>4 851</b> | <b>4 266</b>                    | <b>335</b> | <b>311</b>                                                                                 |                                    |             |             |                         |             |                         |
| 1036 Sosiaalialan ko                                         |             | 1 381        | 1 254                           | 62         | 60                                                                                         | -                                  | 82,00       | 90,00       | -                       | 76,00       | -                       |
| 1011 Bioanalytiikan ko                                       |             | 401          | 362                             | 38         | 38                                                                                         | -                                  | 74,00       | --          | -                       | 67,00       | -                       |
| 1011 Fysioterapian ko                                        |             | 1 022        | 760                             | 38         | 29                                                                                         | -                                  | 79,00       | 92,00       | -                       | 75,00       | -                       |
| 1011 Hoitotyön ko, hoitotyön sv                              |             | 801          | 719                             | 133        | 125                                                                                        | -                                  | 63,00       | 69,00       | -                       | 64,00       | -                       |
| 1011 Hoitotyön ko, kättilötyön sv                            |             | 522          | 518                             | 22         | 22                                                                                         | -                                  | 79,00       | --          | -                       | 76,00       | -                       |
| 1011 Hoitotyön ko, terveydenhoitotyön sv                     |             | 448          | 432                             | 19         | 19                                                                                         | -                                  | 78,00       | 83,00       | -                       | 70,00       | -                       |
| 1011 Radiografian ja sädehoidon ko                           |             | 276          | 221                             | 23         | 18                                                                                         | -                                  | 63,00       | --          | -                       | 70,00       | -                       |
| <b>Kulttuuriala</b>                                          |             | <b>491</b>   | <b>219</b>                      | <b>95</b>  | <b>42</b>                                                                                  |                                    |             |             |                         |             |                         |
| 1043 Musiikin ko, kirkkomusiikin sv                          |             | 25           | 18                              | 5          | 3                                                                                          | ++                                 | -           | -           | -                       | -           | -                       |
| 1043 Musiikin ko                                             |             | 230          | 143                             | 38         | 28                                                                                         | 62,00                              | -           | -           | -                       | -           | -                       |
| 1017 Viestinnän ko                                           |             | 236          | 58                              | 52         | 11                                                                                         | -                                  | 51,00       | --          | -                       | 79,00       | -                       |
| <b>Pohjois-Karjalan ammattikorkeakoulu</b>                   |             | <b>4 460</b> | <b>2 373</b>                    | <b>837</b> | <b>384</b>                                                                                 |                                    |             |             |                         |             |                         |
| <b>Luonnonvara-ala</b>                                       |             | <b>511</b>   | <b>168</b>                      | <b>85</b>  | <b>27</b>                                                                                  |                                    |             |             |                         |             |                         |
| 1427 Maaseutuelinkeinojen ko                                 |             | 72           | 43                              | 23         | 14                                                                                         | ++                                 | -           | -           | -                       | -           | -                       |
| 1402 Metsä- ja puutalouden markkinoinnin ko                  |             | 149          | 48                              | 38         | 10                                                                                         | 60,44                              | -           | -           | -                       | -           | -                       |
| 1402 Metsätalouden ko                                        |             | 290          | 77                              | 24         | 3                                                                                          | 70,00                              | -           | -           | -                       | -           | -                       |
| <b>Tekniikan ja liikenteen ala</b>                           |             | <b>1 077</b> | <b>147</b>                      | <b>287</b> | <b>26</b>                                                                                  |                                    |             |             |                         |             |                         |
| 1427 Ympäristötekniikan ko                                   |             | 82           | 48                              | 18         | 10                                                                                         | 28,00                              | -           | -           | -                       | -           | -                       |

### Liitetaulukko 3 jatkuu

| Ammattikorkeakoulu                                                 |                                            | Hakemuksia   |              | Opiskelupaikan vastaanottaneita |            | Ensimmäisessä valintaehdotuksessa hyväksytyjen alimmat pistemäärät pohjakoulutuksen mukaan |                |                 |                                     |                 |                                     |
|--------------------------------------------------------------------|--------------------------------------------|--------------|--------------|---------------------------------|------------|--------------------------------------------------------------------------------------------|----------------|-----------------|-------------------------------------|-----------------|-------------------------------------|
| Koulutusala                                                        |                                            | Yhteensä     | Naisia       | Yhteensä                        | Naisia     | Pohja-<br>koulutuksen<br>mukaan<br>eriytyvä                                                | Toinen<br>aste | Opisto-<br>aste | Toinen-<br>aste/<br>opisto-<br>aste | Yli-<br>oppilas | Yli-<br>oppilas/<br>opisto-<br>aste |
| Hakukohde (hakukoodi, koulutusohjelma/suuntautumis-<br>vaihtoehto) |                                            |              |              |                                 |            |                                                                                            |                |                 |                                     |                 |                                     |
| 1402                                                               | Muovitekniikan ko                          | 175          | 16           | 56                              | 2          | 36,00                                                                                      | -              | -               | -                                   | -               | -                                   |
| 1402                                                               | Puutekniikan ko                            | 109          | 16           | 33                              | 3          | 27,00                                                                                      | -              | -               | -                                   | -               | -                                   |
| 1402                                                               | Rakennustekniikan ko                       | 179          | 33           | 37                              | 6          | 38,00                                                                                      | -              | -               | -                                   | -               | -                                   |
| 1402                                                               | Tietotekniikan ko                          | 351          | 28           | 102                             | 2          | 38,00                                                                                      | -              | -               | -                                   | -               | -                                   |
| 1402                                                               | Kone- ja tuotantotekniikan ko              | 181          | 6            | 41                              | 3          | 37,00                                                                                      | -              | -               | -                                   | -               | -                                   |
| <b>Kaupun ja hallinnon ala</b>                                     |                                            | <b>850</b>   | <b>452</b>   | <b>174</b>                      | <b>97</b>  |                                                                                            |                |                 |                                     |                 |                                     |
| 1402                                                               | Liiketalouden ko                           | 543          | 328          | 97                              | 55         | 53,00                                                                                      | -              | -               | -                                   | -               | -                                   |
| 1424                                                               | Liiketalouden ko                           | 71           | 49           | 33                              | 26         | ++                                                                                         | -              | -               | -                                   | -               | -                                   |
| 1402                                                               | Tietojenkäsittelyn ko                      | 236          | 75           | 44                              | 16         | 53,00                                                                                      | -              | -               | -                                   | -               | -                                   |
| <b>Matkailu-, ravitsemis- ja talousala</b>                         |                                            | <b>530</b>   | <b>421</b>   | <b>78</b>                       | <b>64</b>  |                                                                                            |                |                 |                                     |                 |                                     |
| 1402                                                               | Matkailun ko                               | 445          | 354          | 47                              | 37         | 69,50                                                                                      | -              | -               | -                                   | -               | -                                   |
| 1425                                                               | Matkailun ko                               | 85           | 67           | 31                              | 27         | ++                                                                                         | -              | -               | -                                   | -               | -                                   |
| <b>Sosiaali- ja terveystieteiden ala</b>                           |                                            | <b>942</b>   | <b>841</b>   | <b>123</b>                      | <b>112</b> |                                                                                            |                |                 |                                     |                 |                                     |
| 1426                                                               | Sosiaalialan ko                            | 342          | 320          | 46                              | 43         | 60,00                                                                                      | -              | -               | -                                   | -               | -                                   |
| 1402                                                               | Bioanalytiikan ko                          | 155          | 124          | 23                              | 21         | 64,00                                                                                      | -              | -               | -                                   | -               | -                                   |
| 1402                                                               | Hoitotyön ko, hoitotyön sv                 | 248          | 214          | 31                              | 25         | 72,00                                                                                      | -              | -               | -                                   | -               | -                                   |
| 1402                                                               | Hoitotyön ko, terveydenhoitotyön sv        | 197          | 183          | 23                              | 23         | 70,00                                                                                      | -              | -               | -                                   | -               | -                                   |
| <b>Kulttuuriala</b>                                                |                                            | <b>550</b>   | <b>344</b>   | <b>90</b>                       | <b>58</b>  |                                                                                            |                |                 |                                     |                 |                                     |
| 1402                                                               | Kuvataiteen ko                             | 97           | 83           | 14                              | 13         | 73,00                                                                                      | -              | -               | -                                   | -               | -                                   |
| 1402                                                               | Muotoilun ko                               | 126          | 112          | 21                              | 19         | 53,00                                                                                      | -              | -               | -                                   | -               | -                                   |
| 1402                                                               | Musiikin ko                                | 90           | 49           | 13                              | 6          | ++                                                                                         | -              | -               | -                                   | -               | -                                   |
| 1402                                                               | Viestinnän ko                              | 237          | 100          | 42                              | 20         | 52,20                                                                                      | -              | -               | -                                   | -               | -                                   |
| <b>Pohjois-Savon ammattikorkeakoulu</b>                            |                                            | <b>8 614</b> | <b>4 925</b> | <b>1 412</b>                    | <b>697</b> |                                                                                            |                |                 |                                     |                 |                                     |
| <b>Luonnonvara-ala</b>                                             |                                            | <b>128</b>   | <b>82</b>    | <b>49</b>                       | <b>25</b>  |                                                                                            |                |                 |                                     |                 |                                     |
| 1527                                                               | Maaseutuelinkeinojen ko                    | 128          | 82           | 49                              | 25         | ++                                                                                         | -              | -               | -                                   | -               | -                                   |
| <b>Tekniikan ja liikenteen ala</b>                                 |                                            | <b>2 386</b> | <b>391</b>   | <b>575</b>                      | <b>64</b>  |                                                                                            |                |                 |                                     |                 |                                     |
| 1529                                                               | Ympäristötekniikan ko                      | 223          | 116          | 37                              | 20         | -                                                                                          | 27,00          | --              | -                                   | 43,00           | -                                   |
| 1530                                                               | Automaatiotekniikan ko                     | 121          | 15           | 41                              | 4          | -                                                                                          | ++             | ++              | -                                   | ++              | -                                   |
| 1529                                                               | Puutekniikan ko                            | 106          | 20           | 24                              | 1          | -                                                                                          | ++             | --              | -                                   | 30,00           | -                                   |
| 1529                                                               | Rakennustekniikan ko                       | 311          | 53           | 97                              | 19         | -                                                                                          | ++             | ++              | -                                   | 40,00           | -                                   |
| 1529                                                               | Sähkötekniikan ko                          | 230          | 15           | 47                              | -          | -                                                                                          | 45,00          | --              | -                                   | 43,00           | -                                   |
| 1529                                                               | Tietotekniikan ko                          | 558          | 85           | 83                              | 5          | -                                                                                          | 46,00          | 54,00           | -                                   | 48,00           | -                                   |
| 1530                                                               | Tietotekniikan ko                          | 114          | 14           | 34                              | 3          | -                                                                                          | ++             | ++              | -                                   | ++              | -                                   |
| 1530                                                               | Tuotantotalouden ko                        | 63           | 19           | 22                              | 6          | -                                                                                          | ++             | --              | -                                   | ++              | -                                   |
| 1529                                                               | Elektroniikan ko                           | 263          | 28           | 66                              | 3          | -                                                                                          | 36,00          | 50,00           | -                                   | 37,00           | -                                   |
| 1529                                                               | Kone- ja tuotantotekniikan ko              | 295          | 17           | 81                              | 1          | -                                                                                          | ++             | ++              | -                                   | 35,00           | -                                   |
| 1530                                                               | Kone- ja tuotantotekniikan ko              | 62           | 5            | 17                              | 1          | -                                                                                          | ++             | --              | -                                   | ++              | -                                   |
| 1529                                                               | Palopäällystön ko                          | 40           | 4            | 26                              | 1          | ++                                                                                         | -              | -               | -                                   | -               | -                                   |
| <b>Kaupun ja hallinnon ala</b>                                     |                                            | <b>1 861</b> | <b>1 041</b> | <b>251</b>                      | <b>157</b> |                                                                                            |                |                 |                                     |                 |                                     |
| 1529                                                               | Liiketalouden ko, terveyden ja talouden sv | 168          | 134          | 23                              | 20         | 57,00                                                                                      | -              | -               | -                                   | -               | -                                   |
| 1527                                                               | Liiketalouden ko                           | 122          | 69           | 47                              | 26         | 36,00                                                                                      | -              | -               | -                                   | -               | -                                   |
| 1529                                                               | Liiketalouden ko                           | 1 072        | 617          | 103                             | 65         | 59,00                                                                                      | -              | -               | -                                   | -               | -                                   |
| 1530                                                               | Liiketalouden ko                           | 149          | 101          | 40                              | 27         | 40,00                                                                                      | -              | -               | -                                   | -               | -                                   |
| 1529                                                               | Tietojenkäsittelyn ko                      | 298          | 94           | 17                              | 11         | 64,00                                                                                      | -              | -               | -                                   | -               | -                                   |
| 1530                                                               | Tietojenkäsittelyn ko                      | 52           | 26           | 21                              | 8          | ++                                                                                         | -              | -               | -                                   | -               | -                                   |
| <b>Matkailu-, ravitsemis- ja talousala</b>                         |                                            | <b>1 095</b> | <b>837</b>   | <b>121</b>                      | <b>82</b>  |                                                                                            |                |                 |                                     |                 |                                     |
| 1529                                                               | Matkailun ko                               | 1 095        | 837          | 121                             | 82         | 66,00                                                                                      | -              | -               | -                                   | -               | -                                   |
| <b>Sosiaali- ja terveystieteiden ala</b>                           |                                            | <b>2 253</b> | <b>1 878</b> | <b>224</b>                      | <b>204</b> |                                                                                            |                |                 |                                     |                 |                                     |
| 1527                                                               | Sosiaalialan ko                            | 388          | 362          | 59                              | 53         | 61,00                                                                                      | -              | -               | -                                   | -               | -                                   |
| 1529                                                               | Bioanalytiikan ko                          | 215          | 172          | 25                              | 22         | 57,00                                                                                      | -              | -               | -                                   | -               | -                                   |
| 1529                                                               | Fysioterapian ko                           | 613          | 425          | 22                              | 17         | 63,00                                                                                      | -              | -               | -                                   | -               | -                                   |

### Liitetaulukko 3 jatkuu

| Ammattikorkeakoulu                         |                                                               | Hakemuksia   |              | Opiskelupaikan vastaanottaneita |            | Ensimmäisessä valintaehdotuksessa hyväksytyjen alimmat pistemäärät pohjakoulutuksen mukaan |             |             |                         |             |                         |
|--------------------------------------------|---------------------------------------------------------------|--------------|--------------|---------------------------------|------------|--------------------------------------------------------------------------------------------|-------------|-------------|-------------------------|-------------|-------------------------|
| Koulutusala                                | Hakukohde (hakukoodi, koulutusohjelma/suuntautumisvaihtoehto) | Yhteensä     | Naisia       | Yhteensä                        | Naisia     | Pohja-koulutuksen mukaan eriytyvä                                                          | Toinen aste | Opisto-aste | Toinen-aste/opisto-aste | Yli-oppilas | Yli-oppilas/opisto-aste |
| 1527                                       | Hoitotyön ko, hoitotyön sv                                    | 108          | 93           | 22                              | 21         | 50,00                                                                                      | -           | -           | -                       | -           | -                       |
| 1529                                       | Hoitotyön ko, hoitotyön sv                                    | 475          | 395          | 52                              | 47         | 63,00                                                                                      | -           | -           | -                       | -           | -                       |
| 1529                                       | Hoitotyön ko, kätilötyön sv                                   | 305          | 296          | 23                              | 23         | 68,00                                                                                      | -           | -           | -                       | -           | -                       |
| 1529                                       | Suun terveydenhuollon ko                                      | 149          | 135          | 21                              | 21         | 56,00                                                                                      | -           | -           | -                       | -           | -                       |
| <b>Kulttuuriala</b>                        |                                                               | <b>891</b>   | <b>696</b>   | <b>192</b>                      | <b>165</b> |                                                                                            |             |             |                         |             |                         |
| 1531                                       | Muotoilun ko                                                  | 414          | 356          | 123                             | 108        | 63,00                                                                                      | -           | -           | -                       | -           | -                       |
| 1529                                       | Musiikin ko                                                   | 111          | 82           | 23                              | 20         | ++                                                                                         | -           | -           | -                       | -           | -                       |
| 1531                                       | Viestinnän ko                                                 | 249          | 144          | 23                              | 15         | 67,00                                                                                      | -           | -           | -                       | -           | -                       |
| 1529                                       | Tanssinopettajan ko                                           | 117          | 114          | 23                              | 22         | 66,00                                                                                      | -           | -           | -                       | -           | -                       |
| <b>Rovaniemen ammattikorkeakoulu</b>       |                                                               | <b>4 684</b> | <b>2 582</b> | <b>614</b>                      | <b>316</b> |                                                                                            |             |             |                         |             |                         |
| <b>Luonnonvara-ala</b>                     |                                                               | <b>279</b>   | <b>90</b>    | <b>68</b>                       | <b>26</b>  |                                                                                            |             |             |                         |             |                         |
| 2147                                       | Maaseutuelinkeinojen ko                                       | 79           | 49           | 31                              | 20         | 39,00                                                                                      | -           | -           | -                       | -           | -                       |
| 2147                                       | Metsätalouden ko                                              | 200          | 41           | 37                              | 6          | 68,00                                                                                      | -           | -           | -                       | -           | -                       |
| <b>Tekniikan ja liikenteen ala</b>         |                                                               | <b>998</b>   | <b>136</b>   | <b>194</b>                      | <b>31</b>  |                                                                                            |             |             |                         |             |                         |
| 2147                                       | Maanmittaustekniikan ko                                       | 142          | 20           | 24                              | 6          | 50,00                                                                                      | -           | -           | -                       | -           | -                       |
| 2147                                       | Rakennustekniikan ko                                          | 136          | 28           | 27                              | 8          | 39,00                                                                                      | -           | -           | -                       | -           | -                       |
| 2147                                       | Tietotekniikan ko                                             | 338          | 44           | 67                              | 10         | 42,00                                                                                      | -           | -           | -                       | -           | -                       |
| 2147                                       | Kone- ja tuotantotekniikan ko                                 | 172          | 8            | 45                              | 2          | 40,00                                                                                      | -           | -           | -                       | -           | -                       |
| 2147                                       | Ohjelmistotekniikan ko                                        | 210          | 36           | 31                              | 5          | 57,00                                                                                      | -           | -           | -                       | -           | -                       |
| <b>Kaupan ja hallinnon ala</b>             |                                                               | <b>596</b>   | <b>321</b>   | <b>84</b>                       | <b>50</b>  |                                                                                            |             |             |                         |             |                         |
| 2147                                       | Liiketalouden ko                                              | 390          | 237          | 50                              | 34         | 54,50                                                                                      | -           | -           | -                       | -           | -                       |
| 2147                                       | Tietojenkäsittelyn ko                                         | 206          | 84           | 34                              | 16         | 56,90                                                                                      | -           | -           | -                       | -           | -                       |
| <b>Matkailu-, ravitsemis- ja talousala</b> |                                                               | <b>896</b>   | <b>687</b>   | <b>107</b>                      | <b>79</b>  |                                                                                            |             |             |                         |             |                         |
| 2147                                       | Matkailun ko                                                  | 417          | 323          | 20                              | 14         | 80,00                                                                                      | -           | -           | -                       | -           | -                       |
| 2147                                       | Palvelujen tuottamisen ja johtamisen ko                       | 134          | 106          | 42                              | 34         | 56,00                                                                                      | -           | -           | -                       | -           | -                       |
| 2147                                       | Hotelli- ja ravintola-alan ko                                 | 345          | 258          | 45                              | 31         | 66,00                                                                                      | -           | -           | -                       | -           | -                       |
| <b>Sosiaali- ja terveysala</b>             |                                                               | <b>1 262</b> | <b>1 040</b> | <b>131</b>                      | <b>115</b> |                                                                                            |             |             |                         |             |                         |
| 2147                                       | Sosiaalialan ko                                               | 386          | 355          | 35                              | 31         | 71,00                                                                                      | -           | -           | -                       | -           | -                       |
| 2147                                       | Fysioterapian ko                                              | 330          | 223          | 25                              | 19         | 66,00                                                                                      | -           | -           | -                       | -           | -                       |
| 2147                                       | Hoitotyön ko, hoitotyön sv                                    | 176          | 146          | 26                              | 23         | 70,00                                                                                      | -           | -           | -                       | -           | -                       |
| 2147                                       | Hoitotyön ko, terveydenhoitotyön sv                           | 154          | 146          | 18                              | 18         | 64,00                                                                                      | -           | -           | -                       | -           | -                       |
| 2147                                       | Kuntoutuksen suunnittelun ja ohjauksen ko                     | 216          | 170          | 27                              | 24         | 64,00                                                                                      | -           | -           | -                       | -           | -                       |
| <b>Humanistinen ja opetusala</b>           |                                                               | <b>653</b>   | <b>308</b>   | <b>30</b>                       | <b>15</b>  |                                                                                            |             |             |                         |             |                         |
| 2147                                       | Liikunnan ja vapaa-ajan ko                                    | 653          | 308          | 30                              | 15         | 63,00                                                                                      | -           | -           | -                       | -           | -                       |
| <b>Satakunnan ammattikorkeakoulu</b>       |                                                               | <b>7 128</b> | <b>4 150</b> | <b>1 486</b>                    | <b>761</b> |                                                                                            |             |             |                         |             |                         |
| <b>Tekniikan ja liikenteen ala</b>         |                                                               | <b>2 209</b> | <b>433</b>   | <b>634</b>                      | <b>96</b>  |                                                                                            |             |             |                         |             |                         |
| 0604                                       | Logistiikan ko                                                | 149          | 39           | 39                              | 10         | 31,00                                                                                      | -           | -           | -                       | -           | -                       |
| 0602                                       | Rakennustekniikan ko                                          | 193          | 42           | 36                              | 6          | 35,00                                                                                      | -           | -           | -                       | -           | -                       |
| 0602                                       | Sähkötekniikan ko                                             | 329          | 23           | 103                             | 7          | 23,00                                                                                      | -           | -           | -                       | -           | -                       |
| 0602                                       | Tietotekniikan ko                                             | 381          | 43           | 136                             | 9          | 34,00                                                                                      | -           | -           | -                       | -           | -                       |
| 0604                                       | Tietotekniikan ko                                             | 152          | 28           | 62                              | 10         | ++                                                                                         | -           | -           | -                       | -           | -                       |
| 0604                                       | Tuotantotalouden ko                                           | 153          | 67           | 33                              | 16         | 30,00                                                                                      | -           | -           | -                       | -           | -                       |
| 0602                                       | Kone- ja tuotantotekniikan ko                                 | 285          | 24           | 90                              | 4          | 34,00                                                                                      | -           | -           | -                       | -           | -                       |
| 0604                                       | Merenkulun ko                                                 | 183          | 41           | 41                              | 4          | 53,40                                                                                      | -           | -           | -                       | -           | -                       |
| 0602                                       | Energia- ja laivakonetekniikan ko                             | 87           | 3            | 19                              | -          | ++                                                                                         | -           | -           | -                       | -           | -                       |
| 0604                                       | Energia- ja laivakonetekniikan ko                             | 68           | 8            | 19                              | 5          | ++                                                                                         | -           | -           | -                       | -           | -                       |
| 0602                                       | Kemiantekniikan ko                                            | 134          | 61           | 32                              | 12         | ++                                                                                         | -           | -           | -                       | -           | -                       |
| ..                                         | Teknisen journalismin sv                                      | 95           | 54           | 24                              | 13         | ++                                                                                         | -           | -           | -                       | -           | -                       |
| <b>Kaupan ja hallinnon ala</b>             |                                                               | <b>1 866</b> | <b>1 154</b> | <b>446</b>                      | <b>301</b> |                                                                                            |             |             |                         |             |                         |
| 0602                                       | Liiketalouden ko                                              | 577          | 378          | 101                             | 84         | 65,00                                                                                      | -           | -           | -                       | -           | -                       |



### Liitetaulukko 3 jatkuu

| Ammattikorkeakoulu                                                 |                                                         | Hakemuksia   |              | Opiskelupaikan vastaanottaneita |            | Ensimmäisessä valintaehdotuksessa hyväksytyjen alimmat pistemäärät pohjakoulutuksen mukaan |                |                 |                                     |                 |                                     |
|--------------------------------------------------------------------|---------------------------------------------------------|--------------|--------------|---------------------------------|------------|--------------------------------------------------------------------------------------------|----------------|-----------------|-------------------------------------|-----------------|-------------------------------------|
| Koulutusala                                                        |                                                         | Yhteensä     | Naisia       | Yhteensä                        | Naisia     | Pohja-<br>koulutuksen<br>mukaan<br>eriytyvät                                               | Toinen<br>aste | Opisto-<br>aste | Toinen-<br>aste/<br>opisto-<br>aste | Yli-<br>oppilas | Yli-<br>oppilas/<br>opisto-<br>aste |
| Hakukohde (hakukoodi, koulutusohjelma/suuntautumis-<br>vaihtoehto) |                                                         |              |              |                                 |            |                                                                                            |                |                 |                                     |                 |                                     |
| 0604                                                               | Liiketalouden ko                                        | 434          | 291          | 98                              | 66         | 58,00                                                                                      | -              | -               | -                                   | -               | -                                   |
| 0608                                                               | Liiketalouden ko                                        | 268          | 174          | 78                              | 56         | 49,00                                                                                      | -              | -               | -                                   | -               | -                                   |
| 0616                                                               | Liiketalouden ko                                        | 121          | 79           | 47                              | 32         | 34,50                                                                                      | -              | -               | -                                   | -               | -                                   |
| 0602                                                               | Tietojenkäsittelyn ko                                   | 166          | 68           | 46                              | 23         | 88,50                                                                                      | -              | -               | -                                   | -               | -                                   |
| 0608                                                               | Tietojenkäsittelyn ko                                   | 88           | 37           | 30                              | 15         | 68,00                                                                                      | -              | -               | -                                   | -               | -                                   |
| 0616                                                               | Kansainvälisen kaupan ko                                | 107          | 75           | 24                              | 15         | 54,00                                                                                      | -              | -               | -                                   | -               | -                                   |
| 0604                                                               | Liiketoiminnan logistiikan ko                           | 105          | 52           | 22                              | 10         | 48,00                                                                                      | -              | -               | -                                   | -               | -                                   |
| <b>Matkailu-, ravitsemis- ja talousala</b>                         |                                                         | <b>624</b>   | <b>530</b>   | <b>47</b>                       | <b>41</b>  |                                                                                            |                |                 |                                     |                 |                                     |
| 0602                                                               | Matkailun ko                                            | 624          | 530          | 47                              | 41         | 64,00                                                                                      | -              | -               | -                                   | -               | -                                   |
| <b>Sosiaali- ja terveysala</b>                                     |                                                         | <b>1 848</b> | <b>1 627</b> | <b>295</b>                      | <b>277</b> |                                                                                            |                |                 |                                     |                 |                                     |
| 0602                                                               | Sosiaalialan ko                                         | 523          | 486          | 44                              | 42         | 70,00                                                                                      | -              | -               | -                                   | -               | -                                   |
| 0624                                                               | Sosiaalialan ko                                         | 187          | 173          | 36                              | 36         | 99,00                                                                                      | -              | -               | -                                   | -               | -                                   |
| 0602                                                               | Fysioterapian ko                                        | 423          | 311          | 21                              | 17         | 67,00                                                                                      | -              | -               | -                                   | -               | -                                   |
| 0602                                                               | Hoitotyön ko, hoitotyön sv                              | 250          | 221          | 71                              | 65         | 49,00                                                                                      | -              | -               | -                                   | -               | -                                   |
| 0604                                                               | Hoitotyön ko, hoitotyön sv                              | 135          | 125          | 34                              | 32         | 53,00                                                                                      | -              | -               | -                                   | -               | -                                   |
| 0624                                                               | Hoitotyön ko, hoitotyön sv                              | 99           | 88           | 29                              | 26         | 43,00                                                                                      | -              | -               | -                                   | -               | -                                   |
| 0602                                                               | Hoitotyön ko, terveydenhoitotyön sv                     | 148          | 142          | 34                              | 33         | 51,00                                                                                      | -              | -               | -                                   | -               | -                                   |
| 0604                                                               | Hoitotyön ko, terveydenhoitotyön sv                     | 83           | 81           | 26                              | 26         | 45,00                                                                                      | -              | -               | -                                   | -               | -                                   |
| <b>Kulttuuriala</b>                                                |                                                         | <b>581</b>   | <b>406</b>   | <b>64</b>                       | <b>46</b>  |                                                                                            |                |                 |                                     |                 |                                     |
| 0616                                                               | Kuvataiteen ko                                          | 109          | 87           | 25                              | 20         | 5,86                                                                                       | -              | -               | -                                   | -               | -                                   |
| 0602                                                               | Viestinnän ko                                           | 472          | 319          | 39                              | 26         | 108,00                                                                                     | -              | -               | -                                   | -               | -                                   |
| <b>Seinäjoen ammattikorkeakoulu</b>                                |                                                         | <b>4 965</b> | <b>3 055</b> | <b>964</b>                      | <b>537</b> |                                                                                            |                |                 |                                     |                 |                                     |
| <b>Luonnonvara-ala</b>                                             |                                                         | <b>401</b>   | <b>136</b>   | <b>117</b>                      | <b>43</b>  |                                                                                            |                |                 |                                     |                 |                                     |
| 1704                                                               | Maaseutuelinkeinojen ko                                 | 128          | 64           | 64                              | 32         | -                                                                                          | ++             | -               | -                                   | -               | ++                                  |
| 1740                                                               | Metsä- ja puutalouden markkinoinnin ko                  | 73           | 14           | 30                              | 4          | 49,00                                                                                      | -              | -               | -                                   | -               | -                                   |
| 1740                                                               | Metsätalouden ko                                        | 200          | 58           | 23                              | 7          | 65,00                                                                                      | -              | -               | -                                   | -               | -                                   |
| <b>Tekniikan ja liikenteen ala</b>                                 |                                                         | <b>955</b>   | <b>192</b>   | <b>211</b>                      | <b>30</b>  |                                                                                            |                |                 |                                     |                 |                                     |
| 1706                                                               | Auto- ja kuljetustekniikan ko                           | 206          | 19           | 27                              | 1          | 55,00                                                                                      | -              | -               | -                                   | -               | -                                   |
| 1706                                                               | Bio- ja elintarviketekniikan ko                         | 124          | 86           | 27                              | 15         | 41,00                                                                                      | -              | -               | -                                   | -               | -                                   |
| 1706                                                               | Puutekniikan ko                                         | 103          | 17           | 25                              | 4          | 34,00                                                                                      | -              | -               | -                                   | -               | -                                   |
| 1706                                                               | Rakennustekniikan ko                                    | 184          | 38           | 32                              | 8          | 49,00                                                                                      | -              | -               | -                                   | -               | -                                   |
| 1706                                                               | Tietotekniikan ko                                       | 338          | 32           | 100                             | 2          | 38,00                                                                                      | -              | -               | -                                   | -               | -                                   |
| <b>Kauppa- ja hallinnon ala</b>                                    |                                                         | <b>1 307</b> | <b>814</b>   | <b>327</b>                      | <b>195</b> |                                                                                            |                |                 |                                     |                 |                                     |
| 1708                                                               | Kirjasto- ja tietopalvelun ko                           | 268          | 217          | 30                              | 27         | 64,00                                                                                      | -              | -               | -                                   | -               | -                                   |
| 1708                                                               | Liiketalouden ko                                        | 545          | 362          | 112                             | 87         | 55,50                                                                                      | -              | -               | -                                   | -               | -                                   |
| 1708                                                               | Tietojenkäsittelyn ko                                   | 210          | 86           | 63                              | 20         | 35,00                                                                                      | -              | -               | -                                   | -               | -                                   |
| 1749                                                               | Tietojenkäsittelyn ko                                   | 60           | 24           | 23                              | 10         | ++                                                                                         | -              | -               | -                                   | -               | -                                   |
| 1749                                                               | Pienen ja keskisuuren yritystoiminnan liikkeenjohdon ko | 224          | 125          | 99                              | 51         | ++                                                                                         | -              | -               | -                                   | -               | -                                   |
| <b>Matkailu-, ravitsemis- ja talousala</b>                         |                                                         | <b>179</b>   | <b>147</b>   | <b>70</b>                       | <b>59</b>  |                                                                                            |                |                 |                                     |                 |                                     |
| 1744                                                               | Palvelujen tuottamisen ja johtamisen ko                 | 179          | 147          | 70                              | 59         | -                                                                                          | 58,25          | -               | -                                   | -               | 65,25                               |
| <b>Sosiaali- ja terveysala</b>                                     |                                                         | <b>1 518</b> | <b>1 333</b> | <b>136</b>                      | <b>133</b> |                                                                                            |                |                 |                                     |                 |                                     |
| 1720                                                               | Sosiaalialan ko                                         | 516          | 472          | 33                              | 33         | 72,25                                                                                      | -              | -               | -                                   | -               | -                                   |
| 1730                                                               | Fysioterapian ko                                        | 399          | 299          | 23                              | 21         | 62,00                                                                                      | -              | -               | -                                   | -               | -                                   |
| 1730                                                               | Hoitotyön ko, hoitotyön sv                              | 269          | 238          | 37                              | 36         | 56,00                                                                                      | -              | -               | -                                   | -               | -                                   |
| 1730                                                               | Hoitotyön ko, terveydenhoitotyön sv                     | 202          | 197          | 19                              | 19         | 61,00                                                                                      | -              | -               | -                                   | -               | -                                   |
| 1730                                                               | Vanhustyön ko                                           | 132          | 127          | 24                              | 24         | 60,00                                                                                      | -              | -               | -                                   | -               | -                                   |
| <b>Kulttuuriala</b>                                                |                                                         | <b>605</b>   | <b>433</b>   | <b>103</b>                      | <b>77</b>  |                                                                                            |                |                 |                                     |                 |                                     |
| 1742                                                               | Muotoilun ko                                            | 156          | 122          | 48                              | 38         | ++                                                                                         | -              | -               | -                                   | -               | -                                   |
| 1706                                                               | Konservoinnin ko                                        | 93           | 65           | 22                              | 15         | 87,00                                                                                      | -              | -               | -                                   | -               | -                                   |
| 1720                                                               | Kulttuurituotannon ko                                   | 356          | 246          | 33                              | 24         | 90,60                                                                                      | -              | -               | -                                   | -               | -                                   |

### Liitetaulukko 3 jatkuu

| Ammattikorkeakoulu | Hakemuksia |        | Opiskelupaikan vastaanottaneita |        | Ensimmäisessä valintaehdotuksessa hyväksytyjen alimmat pistemäärät pohjakoulutuksen mukaan |                |                 |                                     |                 |
|--------------------|------------|--------|---------------------------------|--------|--------------------------------------------------------------------------------------------|----------------|-----------------|-------------------------------------|-----------------|
|                    | Yhteensä   | Naisia | Yhteensä                        | Naisia | Pohja-<br>koulutuksen<br>mukaan<br>eriytyttä                                               | Toinen<br>aste | Opisto-<br>aste | Toinen-<br>aste/<br>opisto-<br>aste | Yli-<br>oppilas |

#### Svenska yrkeshögskolan

|                                                 | 1 070      | 540        | 360        | 165        |       |   |   |   |   |
|-------------------------------------------------|------------|------------|------------|------------|-------|---|---|---|---|
| <b>Teknik och kommunikation</b>                 | <b>518</b> | <b>75</b>  | <b>184</b> | <b>21</b>  |       |   |   |   |   |
| 1821 UP för lantmäteriteknik                    | 49         | 13         | 11         | 3          | ++    | - | - | - | - |
| 1821 UP för produktionsekonomi                  | 65         | 12         | 22         | 4          | ++    | - | - | - | - |
| 1821 UP för byggnadsteknik                      | 90         | 13         | 25         | 5          | ++    | - | - | - | - |
| 1821 UP i elektroteknik                         | 86         | 2          | 34         | 1          | ++    | - | - | - | - |
| 1821 UP för maskin- och produktionsteknik       | 112        | 7          | 47         | 3          | ++    | - | - | - | - |
| 1821 UP i informationsteknik                    | 99         | 18         | 45         | 5          | ++    | - | - | - | - |
| 1821 UP inom laboratoriebranschen               | 17         | 10         | -          | -          | --    | - | - | - | - |
| <b>Social- och hälsovård</b>                    | <b>383</b> | <b>352</b> | <b>109</b> | <b>102</b> |       |   |   |   |   |
| 1821 UP för det sociala området                 | 125        | 118        | 26         | 24         | 63,00 | - | - | - | - |
| 1821 UP inom hälsovård, ia för barnmorskearbete | 43         | 43         | 13         | 13         | 47,00 | - | - | - | - |
| 1821 UP inom hälsovård, ia för hälsovård        | 52         | 47         | 12         | 10         | ++    | - | - | - | - |
| 1821 UP inom hälsovård, ia för vård             | 99         | 87         | 41         | 39         | ++    | - | - | - | - |
| 1821 UP för bioanalytik                         | 35         | 32         | 10         | 9          | ++    | - | - | - | - |
| 1821 UP för radiografi och strålbehandling      | 29         | 25         | 7          | 7          | ++    | - | - | - | - |
| <b>Kultur</b>                                   | <b>169</b> | <b>113</b> | <b>67</b>  | <b>42</b>  |       |   |   |   |   |
| 1821 UP för musik, ia för musiker               | 27         | 14         | 10         | 5          | ++    | - | - | - | - |
| 1821 UP för bildkonst                           | 34         | 23         | 14         | 12         | 10,00 | - | - | - | - |
| 1821 UP i scenkonst                             | 39         | 33         | 15         | 11         | 52,00 | - | - | - | - |
| 1821 UP i formgivning                           | 38         | 31         | 12         | 10         | 65,00 | - | - | - | - |
| 1821 UP för musik                               | 31         | 12         | 16         | 4          | ..    | - | - | - | - |

#### Tampereen ammattikorkeakoulu

|                                         | 11 443       | 4 143        | 1 199      | 360        |       |       |   |       |       |
|-----------------------------------------|--------------|--------------|------------|------------|-------|-------|---|-------|-------|
| <b>Luonnonvara-ala</b>                  | <b>428</b>   | <b>186</b>   | <b>26</b>  | <b>10</b>  |       |       |   |       |       |
| 1002 Metsätalouden ko                   | 428          | 186          | 26         | 10         | 74,00 | -     | - | -     | -     |
| <b>Tekniikan ja liikenteen ala</b>      | <b>5 854</b> | <b>1 032</b> | <b>809</b> | <b>136</b> |       |       |   |       |       |
| 1002 Auto- ja kuljetustekniikan ko      | 427          | 28           | 55         | 1          | -     | 46,00 | - | -     | 46,00 |
| 1002 Rakennustekniikan ko               | 743          | 128          | 137        | 21         | -     | 42,00 | - | -     | 49,00 |
| 1002 Sähkötekniikan ko                  | 827          | 58           | 111        | 9          | -     | 51,00 | - | -     | 51,00 |
| 1002 Tekstiili- ja vaatetustekniikan ko | 265          | 249          | 51         | 49         | -     | ++    | - | -     | 48,00 |
| 1002 Tietotekniikan ko                  | 1 259        | 139          | 182        | 8          | -     | -     | - | 47,00 | 53,00 |
| 1002 Kone- ja tuotantotekniikan ko      | 988          | 61           | 157        | 7          | -     | 46,00 | - | -     | 56,00 |
| 1002 Kemiantekniikan ko                 | 428          | 218          | 61         | 34         | -     | 38,00 | - | -     | 50,00 |
| 1002 Paperitekniikan ko                 | 917          | 151          | 55         | 7          | -     | -     | - | 50,00 | 66,00 |
| <b>Kauppa ja hallinnon ala</b>          | <b>3 785</b> | <b>2 163</b> | <b>268</b> | <b>169</b> |       |       |   |       |       |
| 1002 Liiketalouden ko                   | 2 864        | 1 848        | 150        | 128        | 77,00 | -     | - | -     | -     |
| 1002 Tietojenkäsittelyn ko              | 921          | 315          | 118        | 41         | 64,50 | -     | - | -     | -     |
| <b>Kulttuuriala</b>                     | <b>1 376</b> | <b>762</b>   | <b>96</b>  | <b>45</b>  |       |       |   |       |       |
| 1002 Kuvataiteen ko                     | 513          | 373          | 20         | 9          | ++    | -     | - | -     | -     |
| 1002 Viestinnän ko                      | 863          | 389          | 76         | 36         | ++    | -     | - | -     | -     |

#### Turun ammattikorkeakoulu Åbo yrkeshögskola

|                                    | 18 762     | 11 804     | 1 806     | 894       |       |   |   |   |   |
|------------------------------------|------------|------------|-----------|-----------|-------|---|---|---|---|
| <b>Luonnonvara-ala</b>             |            |            |           |           |       |   |   |   |   |
| <b>Naturbruk</b>                   | <b>908</b> | <b>626</b> | <b>62</b> | <b>31</b> |       |   |   |   |   |
| 0549 Kala- ja ympäristötalouden ko | 214        | 90         | 34        | 6         | 53,00 | - | - | - | - |

### Liitetaulukko 3 jatkuu

| Ammattikorkeakoulu                                                 |                                                  | Hakemuksia   |              | Opiskelupaikan vastaanottaneita |            | Ensimmäisessä valintaehdotuksessa hyväksytyjen alimmat pistemäärät pohjakoulutuksen mukaan |                |                 |                                     |                 |                                     |
|--------------------------------------------------------------------|--------------------------------------------------|--------------|--------------|---------------------------------|------------|--------------------------------------------------------------------------------------------|----------------|-----------------|-------------------------------------|-----------------|-------------------------------------|
| Koulutusala                                                        |                                                  | Yhteensä     | Naisia       | Yhteensä                        | Naisia     | Pohja-<br>koulutuksen<br>mukaan<br>eriytyvä                                                | Toinen<br>aste | Opisto-<br>aste | Toinen-<br>aste/<br>opisto-<br>aste | Yli-<br>oppilas | Yli-<br>oppilas/<br>opisto-<br>aste |
| Hakukohde (hakukoodi, koulutusohjelma/suuntautumis-<br>vaihtoehto) |                                                  |              |              |                                 |            |                                                                                            |                |                 |                                     |                 |                                     |
| 0710                                                               | UP för fiskeri och miljöekonomi                  | 15           | 9            | 1                               | -          | ++                                                                                         | -              | -               | -                                   | -               | -                                   |
| 0549                                                               | Kestävän kehityksen ko                           | 679          | 527          | 27                              | 25         | <b>73,00</b>                                                                               | -              | -               | -                                   | -               | -                                   |
| <b>Tekniikan ja liikenteen ala</b>                                 |                                                  | <b>3 617</b> | <b>819</b>   | <b>657</b>                      | <b>129</b> |                                                                                            |                |                 |                                     |                 |                                     |
| 0549                                                               | Auto- ja kuljetustekniikan ko                    | 344          | 25           | 84                              | 4          | <b>41,00</b>                                                                               | -              | -               | -                                   | -               | -                                   |
| 0549                                                               | Bio- ja elintarviketekniikan ko                  | 466          | 292          | 94                              | 57         | <b>53,00</b>                                                                               | -              | -               | -                                   | -               | -                                   |
| 0549                                                               | Rakennustekniikan ko                             | 447          | 80           | 74                              | 15         | <b>50,00</b>                                                                               | -              | -               | -                                   | -               | -                                   |
| 0502                                                               | Tietotekniikan ko                                | 153          | 15           | 41                              | 2          | <b>45,00</b>                                                                               | -              | -               | -                                   | -               | -                                   |
| 0549                                                               | Tietotekniikan ko                                | 915          | 119          | 104                             | 13         | <b>54,00</b>                                                                               | -              | -               | -                                   | -               | -                                   |
| 0549                                                               | Elektroniikan ko                                 | 522          | 40           | 125                             | 2          | <b>46,00</b>                                                                               | -              | -               | -                                   | -               | -                                   |
| 0549                                                               | Kone- ja tuotantotekniikan ko                    | 495          | 44           | 92                              | 6          | <b>47,00</b>                                                                               | -              | -               | -                                   | -               | -                                   |
| 0549                                                               | Laboratorioalan ko                               | 275          | 204          | 43                              | 30         | <b>57,00</b>                                                                               | -              | -               | -                                   | -               | -                                   |
| <b>Kauppa- ja hallinnon ala</b>                                    |                                                  |              |              |                                 |            |                                                                                            |                |                 |                                     |                 |                                     |
| <b>Handel och administration</b>                                   |                                                  | <b>4 797</b> | <b>2 637</b> | <b>429</b>                      | <b>209</b> |                                                                                            |                |                 |                                     |                 |                                     |
| 0505                                                               | Kirjasto- ja tietopalvelun ko                    | 419          | 330          | 21                              | 19         | <b>76,00</b>                                                                               | -              | -               | -                                   | -               | -                                   |
| 0502                                                               | Liiketalouden ko                                 | 293          | 166          | 35                              | 24         | <b>63,30</b>                                                                               | -              | -               | -                                   | -               | -                                   |
| 0505                                                               | Liiketalouden ko                                 | 584          | 336          | 42                              | 27         | <b>64,00</b>                                                                               | -              | -               | -                                   | -               | -                                   |
| 0506                                                               | Liiketalouden ko                                 | 126          | 80           | 29                              | 16         | <b>51,50</b>                                                                               | -              | -               | -                                   | -               | -                                   |
| 0549                                                               | Liiketalouden ko                                 | 2 009        | 1 234        | 57                              | 36         | <b>71,50</b>                                                                               | -              | -               | -                                   | -               | -                                   |
| 0502                                                               | Tietojenkäsittelyn ko                            | 152          | 60           | 33                              | 17         | <b>53,45</b>                                                                               | -              | -               | -                                   | -               | -                                   |
| 0506                                                               | Tietojenkäsittelyn ko                            | 156          | 60           | 29                              | 6          | <b>51,35</b>                                                                               | -              | -               | -                                   | -               | -                                   |
| 0527                                                               | Tietojenkäsittelyn ko                            | 77           | 27           | 29                              | 13         | <b>38,30</b>                                                                               | -              | -               | -                                   | -               | -                                   |
| 0549                                                               | Tietojenkäsittelyn ko                            | 570          | 155          | 62                              | 14         | <b>60,95</b>                                                                               | -              | -               | -                                   | -               | -                                   |
| 0710                                                               | UP i företagsekonomi                             | 182          | 111          | 34                              | 13         | <b>44,00</b>                                                                               | -              | -               | -                                   | -               | -                                   |
| 0527                                                               | Liiketoiminnan logistiikan ko                    | 118          | 53           | 36                              | 17         | <b>43,40</b>                                                                               | -              | -               | -                                   | -               | -                                   |
| 0549                                                               | Liiketalouden ko, markkinoinnin sv urheilijoille | 111          | 25           | 22                              | 7          | ++                                                                                         | -              | -               | -                                   | -               | -                                   |
| <b>Matkailu-, ravitsemis- ja talousala</b>                         |                                                  | <b>1 582</b> | <b>1 247</b> | <b>67</b>                       | <b>44</b>  |                                                                                            |                |                 |                                     |                 |                                     |
| 0549                                                               | Palvelujen tuottamisen ja johtamisen ko          | 1 582        | 1 247        | 67                              | 44         | <b>80,00</b>                                                                               | -              | -               | -                                   | -               | -                                   |
| <b>Sosiaali- ja terveysala</b>                                     |                                                  | <b>6 075</b> | <b>5 275</b> | <b>391</b>                      | <b>351</b> |                                                                                            |                |                 |                                     |                 |                                     |
| 0506                                                               | Sosiaalialan ko                                  | 328          | 296          | 35                              | 31         | <b>70,00</b>                                                                               | -              | -               | -                                   | -               | -                                   |
| 0527                                                               | Sosiaalialan ko                                  | 1 044        | 936          | 52                              | 45         | <b>77,00</b>                                                                               | -              | -               | -                                   | -               | -                                   |
| 0549                                                               | Ensihoidon ko                                    | 683          | 456          | 22                              | 11         | <b>75,00</b>                                                                               | -              | -               | -                                   | -               | -                                   |
| 0549                                                               | Kauneudenhoitoalan ko                            | 557          | 551          | 19                              | 18         | <b>75,00</b>                                                                               | -              | -               | -                                   | -               | -                                   |
| 0549                                                               | Bioanalytiikan ko                                | 338          | 287          | 28                              | 25         | <b>62,00</b>                                                                               | -              | -               | -                                   | -               | -                                   |
| 0549                                                               | Fysioterapian ko                                 | 866          | 633          | 24                              | 20         | <b>69,00</b>                                                                               | -              | -               | -                                   | -               | -                                   |
| 0502                                                               | Hoitotyön ko, hoitotyön sv                       | 154          | 144          | 24                              | 23         | <b>51,00</b>                                                                               | -              | -               | -                                   | -               | -                                   |
| 0549                                                               | Hoitotyön ko, hoitotyön sv                       | 485          | 450          | 74                              | 68         | <b>63,00</b>                                                                               | -              | -               | -                                   | -               | -                                   |
| 0549                                                               | Hoitotyön ko, kättilötyön sv                     | 399          | 392          | 24                              | 24         | <b>70,00</b>                                                                               | -              | -               | -                                   | -               | -                                   |
| 0502                                                               | Hoitotyön ko, terveydenhoitotyön sv              | 145          | 143          | 24                              | 24         | <b>61,00</b>                                                                               | -              | -               | -                                   | -               | -                                   |
| 0549                                                               | Radiografian ja sädehoidon ko                    | 232          | 191          | 20                              | 17         | <b>62,00</b>                                                                               | -              | -               | -                                   | -               | -                                   |
| 0549                                                               | Suun terveydenhuollon ko                         | 148          | 143          | 22                              | 22         | <b>56,00</b>                                                                               | -              | -               | -                                   | -               | -                                   |
| 0549                                                               | Toimintaterapian ko                              | 696          | 653          | 23                              | 23         | <b>73,00</b>                                                                               | -              | -               | -                                   | -               | -                                   |
| <b>Kulttuuriala</b>                                                |                                                  | <b>1 783</b> | <b>1 200</b> | <b>200</b>                      | <b>130</b> |                                                                                            |                |                 |                                     |                 |                                     |
| 0549                                                               | Esittävän taiteen ko                             | 249          | 179          | 31                              | 20         | ++                                                                                         | -              | -               | -                                   | -               | -                                   |
| 0549                                                               | Kuvataiteen ko                                   | 341          | 238          | 15                              | 11         | <b>97,00</b>                                                                               | -              | -               | -                                   | -               | -                                   |
| 0502                                                               | Muotoilun ko                                     | 89           | 53           | 16                              | 6          | <b>99,00</b>                                                                               | -              | -               | -                                   | -               | -                                   |
| 0505                                                               | Muotoilun ko                                     | 249          | 225          | 47                              | 39         | ++                                                                                         | -              | -               | -                                   | -               | -                                   |
| 0549                                                               | Musiikin ko                                      | 157          | 91           | 38                              | 27         | ++                                                                                         | -              | -               | -                                   | -               | -                                   |
| 0549                                                               | Viestinnän ko                                    | 698          | 414          | 53                              | 27         | ++                                                                                         | -              | -               | -                                   | -               | -                                   |

### Vaasan ammattikorkeakoulu Vasa yrkeshögskola

**3 711**   **2 019**   **682**   **276**

#### Tekniikan ja liikenteen ala

1719 Ympäristötekniikan ko   182   117   34   23   -   ++   --   -   **43,00**   -

### Liitetaulukko 3 jatkuu

| Ammattikorkeakoulu                                                 |                                        | Hakemuksia   |            | Opiskelupaikan vastaanottaneita |            | Ensimmäisessä valintaehdotuksessa hyväksytyt alimmat pistemäärät pohjakoulutuksen mukaan |                |                 |                                     |                 |                                     |
|--------------------------------------------------------------------|----------------------------------------|--------------|------------|---------------------------------|------------|------------------------------------------------------------------------------------------|----------------|-----------------|-------------------------------------|-----------------|-------------------------------------|
| Koulutusala                                                        |                                        | Yhteensä     | Naisia     | Yhteensä                        | Naisia     | Pohja-<br>koulutuksen<br>mukaan<br>eriytyvä                                              | Toinen<br>aste | Opisto-<br>aste | Toinen-<br>aste/<br>opisto-<br>aste | Yli-<br>oppilas | Yli-<br>oppilas/<br>opisto-<br>aste |
| Hakukohde (hakukoodi, koulutusohjelma/suuntautumis-<br>vaihtoehto) |                                        |              |            |                                 |            |                                                                                          |                |                 |                                     |                 |                                     |
| 1719                                                               | Rakennustekniikan ko                   | 181          | 52         | 40                              | 14         | -                                                                                        | 31,00          | --              | -                                   | 38,00           | -                                   |
| 1719                                                               | Sähkötekniikan ko                      | 269          | 17         | 63                              | 1          | -                                                                                        | 34,00          | ++              | -                                   | 43,00           | -                                   |
| 1719                                                               | Tietotekniikan ko                      | 413          | 36         | 139                             | 8          | -                                                                                        | 19,00          | --              | -                                   | 28,00           | -                                   |
| 1719                                                               | Kone- ja tuotantotekniikan ko          | 211          | 13         | 51                              | 1          | -                                                                                        | ++             | --              | -                                   | 42,00           | -                                   |
| <b>Kaupan ja hallinnon ala</b>                                     |                                        |              |            |                                 |            |                                                                                          |                |                 |                                     |                 |                                     |
| <b>Handel och administration</b>                                   |                                        | <b>1 186</b> | <b>677</b> | <b>236</b>                      | <b>128</b> |                                                                                          |                |                 |                                     |                 |                                     |
| 1736                                                               | Liiketalouden ko                       | 672          | 455        | 85                              | 70         | -                                                                                        | -              | -               | 60,00                               | 62,00           | -                                   |
| 1736                                                               | Tietojenkäsittelyn ko                  | 237          | 86         | 69                              | 23         | -                                                                                        | -              | -               | 41,55                               | 43,00           | -                                   |
| 1822                                                               | UP i företagsekonomi                   | 183          | 105        | 48                              | 27         | -                                                                                        | -              | -               | 57,00                               | 56,00           | -                                   |
| 1822                                                               | UP i informationsbehandling            | 94           | 31         | 34                              | 8          | -                                                                                        | -              | -               | 35,00                               | 33,00           | -                                   |
| <b>Matkailu-, ravitsemis- ja talousala</b>                         |                                        |              |            |                                 |            |                                                                                          |                |                 |                                     |                 |                                     |
| <b>Turism-, kosthålls- och ekonomibranschen</b>                    |                                        | <b>538</b>   | <b>432</b> | <b>31</b>                       | <b>20</b>  |                                                                                          |                |                 |                                     |                 |                                     |
| 1736                                                               | Hotelli- ja ravintola-alan ko          | 388          | 311        | 17                              | 9          | -                                                                                        | -              | -               | 70,00                               | 66,00           | -                                   |
| 1822                                                               | UP för hotell- och restaurangbranschen | 150          | 121        | 14                              | 11         | -                                                                                        | -              | -               | 57,00                               | 53,00           | -                                   |
| <b>Sosiaali- ja terveysala</b>                                     |                                        | <b>731</b>   | <b>675</b> | <b>88</b>                       | <b>81</b>  |                                                                                          |                |                 |                                     |                 |                                     |
| 1732                                                               | Sosiaalialan ko                        | 383          | 357        | 27                              | 26         | 69,50                                                                                    | -              | -               | -                                   | -               | -                                   |
| 1732                                                               | Hoitotyön ko, hoitotyön sv             | 182          | 163        | 36                              | 30         | 53,00                                                                                    | -              | -               | -                                   | -               | -                                   |
| 1732                                                               | Hoitotyön ko, terveydenhoitotyön sv    | 166          | 155        | 25                              | 25         | 59,00                                                                                    | -              | -               | -                                   | -               | -                                   |
| <b>Yrkeshögskolan Sydväst</b>                                      |                                        | <b>1 188</b> | <b>704</b> | <b>396</b>                      | <b>217</b> |                                                                                          |                |                 |                                     |                 |                                     |
| <b>Naturbruk</b>                                                   |                                        | <b>203</b>   | <b>111</b> | <b>87</b>                       | <b>36</b>  |                                                                                          |                |                 |                                     |                 |                                     |
| 0429                                                               | UP för landskapsplanering              | 50           | 38         | 15                              | 9          | -                                                                                        | 61,00          | --              | -                                   | 67,00           | -                                   |
| 0428                                                               | UP för skogsbruk                       | 46           | 8          | 24                              | 3          | -                                                                                        | -              | -               | ++                                  | 51,83           | -                                   |
| 0428                                                               | UP för hållbar utveckling              | 41           | 30         | 12                              | 8          | -                                                                                        | ++             | --              | -                                   | ++              | -                                   |
| 0711                                                               | UP i lantbruksnäringarna               | 44           | 19         | 30                              | 12         | -                                                                                        | ++             | ++              | -                                   | ++              | -                                   |
| 0429                                                               | UP i trädgårdsnäring                   | 22           | 16         | 6                               | 4          | -                                                                                        | --             | --              | -                                   | ++              | -                                   |
| <b>Teknik och kommunikation</b>                                    |                                        | <b>264</b>   | <b>25</b>  | <b>91</b>                       | <b>8</b>   |                                                                                          |                |                 |                                     |                 |                                     |
| 0405                                                               | UP för byggnadsteknik                  | 66           | 9          | 26                              | 4          | -                                                                                        | ++             | ++              | -                                   | 34,00           | -                                   |
| 0712                                                               | UP för sjöfart                         | 78           | 12         | 30                              | 4          | -                                                                                        | 43,20          | --              | -                                   | 47,40           | -                                   |
| 0405                                                               | UP i elektroteknik                     | 39           | 1          | 10                              | -          | -                                                                                        | ++             | --              | -                                   | ++              | -                                   |
| 0405                                                               | UP för maskin- och produktionsteknik   | 27           | 1          | 9                               | -          | -                                                                                        | ++             | --              | -                                   | ++              | -                                   |
| 0405                                                               | UP i informationsteknik                | 54           | 2          | 16                              | -          | -                                                                                        | ++             | --              | -                                   | ++              | -                                   |
| <b>Handel och administration</b>                                   |                                        | <b>79</b>    | <b>38</b>  | <b>28</b>                       | <b>16</b>  |                                                                                          |                |                 |                                     |                 |                                     |
| 0405                                                               | UP i företagsekonomi                   | 79           | 38         | 28                              | 16         | -                                                                                        | ++             | --              | -                                   | ++              | -                                   |
| <b>Turism-, kosthålls- och ekonomibranschen</b>                    |                                        | <b>93</b>    | <b>80</b>  | <b>22</b>                       | <b>19</b>  |                                                                                          |                |                 |                                     |                 |                                     |
| 0714                                                               | UP för turism                          | 93           | 80         | 22                              | 19         | -                                                                                        | ++             | --              | -                                   | 48,00           | -                                   |
| <b>Social och hälsovårdsbranschen</b>                              |                                        | <b>280</b>   | <b>262</b> | <b>78</b>                       | <b>74</b>  |                                                                                          |                |                 |                                     |                 |                                     |
| 0433                                                               | UP för det sociala området             | 33           | 29         | 14                              | 14         | -                                                                                        | --             | --              | -                                   | ++              | -                                   |
| 0713                                                               | UP för det sociala området             | 126          | 118        | 23                              | 21         | -                                                                                        | 63,00          | -               | -                                   | -               | -                                   |
| 0430                                                               | UP inom hälsovård                      | 68           | 64         | 21                              | 20         | ++                                                                                       | -              | -               | -                                   | -               | -                                   |
| 0713                                                               | UP inom hälsovård                      | 53           | 51         | 20                              | 19         | -                                                                                        | ++             | ++              | -                                   | -               | -                                   |
| <b>Kultur</b>                                                      |                                        | <b>79</b>    | <b>66</b>  | <b>33</b>                       | <b>29</b>  |                                                                                          |                |                 |                                     |                 |                                     |
| 0713                                                               | UP i formgivning                       | 79           | 66         | 33                              | 29         | 64,00                                                                                    | -              | -               | -                                   | -               | -                                   |
| <b>Humanistisk och pedagogisk utbildning</b>                       |                                        | <b>190</b>   | <b>122</b> | <b>57</b>                       | <b>35</b>  |                                                                                          |                |                 |                                     |                 |                                     |
| 0434                                                               | UP för idrott och hälsopromotion       | 97           | 57         | 29                              | 15         | -                                                                                        | ++             | ++              | -                                   | ++              | -                                   |
| 0432                                                               | UP för kulturproducentskap             | 93           | 65         | 28                              | 20         | -                                                                                        | ++             | ++              | -                                   | 50,00           | -                                   |

## Liitetaulukko 4

Ammattikorkeakoulujen yhteishaun ulkopuoliseen koulutukseen (vieraskielinen koulutus ja aikuiskoulutus) hakeneet ja hyväksytyistä opiskelupaikan vastaanottaneet ammattikorkeakoulun, koulutusalan ja hakukohteen mukaan 2002

| Ammattikorkeakoulu                                                        | Hakemuksia   |            | Opiskelupaikan vastaanottaneita |            |
|---------------------------------------------------------------------------|--------------|------------|---------------------------------|------------|
|                                                                           | Yhteensä     | Naisia     | Yhteensä                        | Naisia     |
| <b>Arcada - Nylands svenska yrkeshögskola</b>                             | <b>954</b>   | <b>293</b> | <b>77</b>                       | <b>24</b>  |
| <b>Teknik och kommunikation</b>                                           | <b>247</b>   | <b>48</b>  | <b>33</b>                       | <b>5</b>   |
| Degree Programme in Industrial Management                                 | 239          | 48         | 25                              | 5          |
| UP för maskin- och produktionsteknik                                      | 4            | –          | 4                               | –          |
| UP i informationsteknik                                                   | 4            | –          | 4                               | –          |
| <b>Handel och administration</b>                                          | <b>451</b>   | <b>153</b> | <b>27</b>                       | <b>14</b>  |
| Degree Programme in International Business                                | 451          | 153        | 27                              | 14         |
| <b>Social- och hälsovård</b>                                              | <b>256</b>   | <b>92</b>  | <b>17</b>                       | <b>5</b>   |
| Degree Programme in Human Ageing and Elderly Service                      | 256          | 92         | 17                              | 5          |
| <b>Diakonia-ammattikorkeakoulu</b>                                        | <b>570</b>   | <b>510</b> | <b>144</b>                      | <b>132</b> |
| <b>Sosiaali- ja terveysala</b>                                            | <b>570</b>   | <b>510</b> | <b>144</b>                      | <b>132</b> |
| Diakoninen sosiaali-, terveys- ja kasvatustalon ko, terveydenhoitotyön sv | 126          | 121        | 42                              | 41         |
| Diakoninen sosiaali-, terveys- ja kasvatustalon ko                        | 393          | 350        | 86                              | 81         |
| Sosiaalialan jatkokoulutusohjelma                                         | 51           | 39         | 16                              | 10         |
| <b>Espoon-Vantaan teknillinen ammattikorkeakoulu</b>                      | <b>1 320</b> | <b>564</b> | <b>372</b>                      | <b>143</b> |
| <b>Tekniikan ja liikenteen ala</b>                                        | <b>686</b>   | <b>129</b> | <b>255</b>                      | <b>55</b>  |
| Automaatiotekniikan ko                                                    | 53           | 4          | 32                              | 2          |
| Bio- ja elintarviketekniikan ko                                           | 28           | 14         | 18                              | 10         |
| Tietotekniikan ko                                                         | 93           | 11         | 52                              | 4          |
| Degree Programme in Information Technology                                | 236          | 33         | 40                              | 1          |
| Elektroniikan ko                                                          | 25           | 7          | 12                              | 6          |
| Kemiantekniikan ko                                                        | 30           | 16         | 17                              | 11         |
| Mediatekniikan ko                                                         | 43           | 10         | 17                              | 4          |
| Degree Programme in Media Engineering                                     | 108          | 24         | 27                              | 10         |
| Talotekniikan ko                                                          | 70           | 10         | 40                              | 7          |
| <b>Kaupun ja hallinnon ala</b>                                            | <b>362</b>   | <b>227</b> | <b>72</b>                       | <b>53</b>  |
| Liiketalouden ko                                                          | 149          | 104        | 35                              | 29         |
| Degree Programme in European Business Administration                      | 158          | 92         | 21                              | 13         |
| Degree Programme in European Management                                   | 55           | 31         | 16                              | 11         |
| <b>Kulttuuriala</b>                                                       | <b>272</b>   | <b>208</b> | <b>45</b>                       | <b>35</b>  |
| Muotoilun ko                                                              | 36           | 35         | 16                              | 15         |
| Viestinnän ko                                                             | 233          | 171        | 29                              | 20         |
| Konservoinnin ko                                                          | 3            | 2          | –                               | –          |
| <b>Etelä-Karjalan ammattikorkeakoulu</b>                                  | <b>270</b>   | <b>176</b> | <b>115</b>                      | <b>60</b>  |
| <b>Tekniikan ja liikenteen ala</b>                                        | <b>75</b>    | <b>10</b>  | <b>51</b>                       | <b>7</b>   |
| Kone- ja tuotantotekniikan ko                                             | 49           | 5          | 38                              | 3          |
| Degree Programme in Mechanical Engineering and Production Technology      | 26           | 5          | 13                              | 4          |
| <b>Kaupun ja hallinnon ala</b>                                            | <b>71</b>    | <b>54</b>  | <b>28</b>                       | <b>22</b>  |
| Liiketalouden ko                                                          | 71           | 54         | 28                              | 22         |
| <b>Matkailu-, ravitsemis- ja talousala</b>                                | <b>24</b>    | <b>20</b>  | <b>18</b>                       | <b>15</b>  |
| Hotelli- ja ravintola-alan ko                                             | 24           | 20         | 18                              | 15         |

## Liitetaulukko 4 jatkuu

| Ammattikorkeakoulu<br>Koulutusala<br>Hakukohde                          | Hakemuksia   |            | Opiskelupaikan vastaanottaneita |            |
|-------------------------------------------------------------------------|--------------|------------|---------------------------------|------------|
|                                                                         | Yhteensä     | Naisia     | Yhteensä                        | Naisia     |
| <b>Sosiaali- ja terveysala</b>                                          | <b>100</b>   | <b>92</b>  | <b>18</b>                       | <b>16</b>  |
| Sosiaalialan ko                                                         | 100          | 92         | 18                              | 16         |
| <b>Haaga Instituutin ammattikorkeakoulu</b>                             | <b>1 408</b> | <b>892</b> | <b>371</b>                      | <b>266</b> |
| <b>Kaupan ja hallinnon ala</b>                                          | <b>991</b>   | <b>616</b> | <b>231</b>                      | <b>176</b> |
| Degree Programme in International Business                              | 385          | 166        | 55                              | 38         |
| Liiketalouden ko                                                        | 461          | 353        | 136                             | 114        |
| Tietojenkäsittelyn ko                                                   | 145          | 97         | 40                              | 24         |
| <b>Matkailu-, ravitsemis- ja talousala</b>                              | <b>339</b>   | <b>240</b> | <b>108</b>                      | <b>77</b>  |
| Degree Programme in Hotel, Restaurant and Tourism Management            | 94           | 54         | 21                              | 16         |
| Hotelli- ja ravintola-alan liikkeenjohdon ko                            | 177          | 127        | 64                              | 39         |
| Matkailun liikkeenjohdon ko                                             | 68           | 59         | 23                              | 22         |
| <b>Humanistinen ja opetusala</b>                                        | <b>78</b>    | <b>36</b>  | <b>32</b>                       | <b>13</b>  |
| Liikunnan ja vapaa-ajan ko                                              | 52           | 32         | 16                              | 11         |
| Degree Programme in Sports and Leisure Management                       | 26           | 4          | 16                              | 2          |
| <b>Helsingin ammattikorkeakoulu</b>                                     | <b>772</b>   | <b>543</b> | <b>217</b>                      | <b>152</b> |
| <b>Tekniikan ja liikenteen ala</b>                                      | <b>145</b>   | <b>22</b>  | <b>54</b>                       | <b>5</b>   |
| Sähkötekniikan ko                                                       | 36           | 5          | 22                              | 2          |
| Tietotekniikan ko                                                       | 109          | 17         | 32                              | 3          |
| <b>Matkailu-, ravitsemis- ja talousala</b>                              | <b>73</b>    | <b>57</b>  | <b>22</b>                       | <b>17</b>  |
| Palvelujen tuottamisen ja johtamisen ko                                 | 73           | 57         | 22                              | 17         |
| <b>Sosiaali- ja terveysala</b>                                          | <b>477</b>   | <b>400</b> | <b>116</b>                      | <b>110</b> |
| Degree Programme in Nursing                                             | 110          | 75         | 17                              | 15         |
| Sosiaalialan ko                                                         | 106          | 98         | 21                              | 19         |
| Bioanalytiikan ko                                                       | 13           | 13         | 9                               | 9          |
| Fysioterapian ko                                                        | 12           | 11         | 8                               | 8          |
| Hammastekniikan ko                                                      | 3            | 3          | –                               | –          |
| Hoitotyön ko, hoitotyön sv                                              | 67           | 64         | 11                              | 10         |
| Hoitotyön ko, kättilätyön sv                                            | 34           | 34         | 20                              | 20         |
| Optometrian ko                                                          | 21           | 20         | 7                               | 7          |
| Radiografian ja sädehoidon ko                                           | 2            | 2          | –                               | –          |
| Suun terveydenhuollon ko                                                | 5            | 5          | –                               | –          |
| Toimintaterapian ko                                                     | 20           | 19         | 9                               | 9          |
| Degree Programme in Social Services                                     | 84           | 56         | 14                              | 13         |
| <b>Kulttuuriala</b>                                                     | <b>77</b>    | <b>64</b>  | <b>25</b>                       | <b>20</b>  |
| Vaatetusalan ko                                                         | 18           | 18         | 13                              | 13         |
| Musiikin ko                                                             | 57           | 46         | 10                              | 7          |
| Pop/jazz -musiikin ko                                                   | 2            | –          | 2                               | –          |
| <b>Helsingin liiketalouden ammattikorkeakoulu</b>                       | <b>1 274</b> | <b>691</b> | <b>332</b>                      | <b>249</b> |
| <b>Kaupan ja hallinnon ala</b>                                          | <b>1 240</b> | <b>660</b> | <b>319</b>                      | <b>238</b> |
| Degree Programme in International Business                              | 588          | 206        | 70                              | 45         |
| PK-sektorin yrittäjyyden ja liiketoimintaosaamisen jatkokoulutusohjelma | 51           | 34         | 39                              | 27         |
| Liiketalouden ko                                                        | 232          | 180        | 72                              | 58         |
| Tietojenkäsittelyn ko                                                   | 177          | 76         | 57                              | 28         |
| Degree Programme for Multilingual Management Assistants                 | 119          | 91         | 30                              | 29         |
| Johdon assistenttityön ja kielten ko                                    | 73           | 73         | 51                              | 51         |
| <b>Matkailu-, ravitsemis- ja talousala</b>                              | <b>34</b>    | <b>31</b>  | <b>13</b>                       | <b>11</b>  |
| Matkailun ko                                                            | 34           | 31         | 13                              | 11         |

## Liitetaulukko 4 jatkuu

| Ammattikorkeakoulu<br>Koulutusala<br>Hakukohde                     | Hakemuksia   |            | Opiskelupaikan vastaanottaneita |            |
|--------------------------------------------------------------------|--------------|------------|---------------------------------|------------|
|                                                                    | Yhteensä     | Naisia     | Yhteensä                        | Naisia     |
| <b>Humanistinen ammattikorkeakoulu</b>                             | <b>173</b>   | <b>113</b> | <b>55</b>                       | <b>40</b>  |
| <b>Humanistinen ja opetusala</b>                                   | <b>173</b>   | <b>113</b> | <b>55</b>                       | <b>40</b>  |
| Kansalaistoiminnan ja nuorisotyön ko                               | 140          | 88         | 45                              | 31         |
| Kulttuuripalvelujen ko                                             | 33           | 25         | 10                              | 9          |
| <b>Hämeen ammattikorkeakoulu</b>                                   | <b>1 216</b> | <b>602</b> | <b>474</b>                      | <b>243</b> |
| <b>Luonnonvara-ala</b>                                             | <b>55</b>    | <b>33</b>  | <b>23</b>                       | <b>13</b>  |
| Maaseutuelinkeinojen ko                                            | 55           | 33         | 23                              | 13         |
| <b>Tekniikan ja liikenteen ala</b>                                 | <b>530</b>   | <b>134</b> | <b>211</b>                      | <b>46</b>  |
| Ympäristötekniikan ko                                              | 30           | 11         | 18                              | 7          |
| Automaatiotekniikan ko                                             | 93           | 4          | 27                              | –          |
| Logistiikan ko                                                     | 65           | 26         | 21                              | 8          |
| Rakennustekniikan ko                                               | 54           | 6          | 22                              | –          |
| Tietotekniikan ko                                                  | 79           | 16         | 50                              | 8          |
| Tuotantotalouden ko                                                | 92           | 53         | 27                              | 16         |
| Kone- ja tuotantotekniikan ko                                      | 59           | 5          | 25                              | 2          |
| Mediatekniikan ko                                                  | 27           | 7          | 1                               | 1          |
| Tuotekahityksen ko                                                 | 31           | 6          | 20                              | 4          |
| <b>Kauppa- ja hallinnon ala</b>                                    | <b>427</b>   | <b>245</b> | <b>152</b>                      | <b>100</b> |
| Degree Programme in International Business                         | 246          | 118        | 83                              | 52         |
| Liiketalouden ko                                                   | 135          | 105        | 44                              | 36         |
| Tietojenkäsittelyn ko                                              | 46           | 22         | 25                              | 12         |
| <b>Matkailu-, ravitsemis- ja talousala</b>                         | <b>38</b>    | <b>35</b>  | <b>20</b>                       | <b>18</b>  |
| Matkailun ko                                                       | 38           | 35         | 20                              | 18         |
| <b>Sosiaali- ja terveysala</b>                                     | <b>118</b>   | <b>110</b> | <b>40</b>                       | <b>40</b>  |
| Hoitotyön ko                                                       | 118          | 110        | 40                              | 40         |
| <b>Kulttuuriala</b>                                                | <b>48</b>    | <b>45</b>  | <b>28</b>                       | <b>26</b>  |
| Muotoilun ko                                                       | 12           | 9          | 11                              | 9          |
| Ohjaustoiminnan ko                                                 | 36           | 36         | 17                              | 17         |
| <b>Jyväskylän ammattikorkeakoulu</b>                               | <b>768</b>   | <b>385</b> | <b>275</b>                      | <b>155</b> |
| <b>Tekniikan ja liikenteen ala</b>                                 | <b>187</b>   | <b>35</b>  | <b>100</b>                      | <b>23</b>  |
| Degree Programme in Logistics Engineering                          | 82           | 16         | 27                              | 10         |
| Logistiikan ko                                                     | 38           | 8          | 26                              | 7          |
| Rakennustekniikan ko                                               | 34           | 6          | 23                              | 3          |
| Tietotekniikan ko                                                  | 33           | 5          | 24                              | 3          |
| <b>Kauppa- ja hallinnon ala</b>                                    | <b>340</b>   | <b>187</b> | <b>103</b>                      | <b>69</b>  |
| Degree Programme in International Business                         | 190          | 72         | 39                              | 21         |
| Liiketalouden ko                                                   | 98           | 81         | 35                              | 31         |
| Tietojenkäsittelyn ko                                              | 52           | 34         | 29                              | 17         |
| <b>Matkailu-, ravitsemis- ja talousala</b>                         | <b>172</b>   | <b>121</b> | <b>53</b>                       | <b>46</b>  |
| Degree Programme in Facility Management and Consumer Communication | 96           | 51         | 23                              | 17         |
| Palvelujen tuottamisen ja johtamisen ko                            | 76           | 70         | 30                              | 29         |
| <b>Sosiaali- ja terveysala</b>                                     | <b>69</b>    | <b>42</b>  | <b>19</b>                       | <b>17</b>  |
| Degree Programme in Nursing                                        | 69           | 42         | 19                              | 17         |
| <b>Kajaanin ammattikorkeakoulu</b>                                 | <b>287</b>   | <b>132</b> | <b>115</b>                      | <b>77</b>  |
| <b>Tekniikan ja liikenteen ala</b>                                 | <b>26</b>    | <b>6</b>   | <b>22</b>                       | <b>5</b>   |
| Tietotekniikan ko                                                  | 26           | 6          | 22                              | 5          |

## Liitetaulukko 4 jatkuu

| Ammattikorkeakoulu<br>Koulutusala<br>Hakukohde                | Hakemuksia |            | Opiskelupaikan vastaanottaneita |            |
|---------------------------------------------------------------|------------|------------|---------------------------------|------------|
|                                                               | Yhteensä   | Naisia     | Yhteensä                        | Naisia     |
| <b>Kaupan ja hallinnon ala</b>                                | <b>173</b> | <b>44</b>  | <b>36</b>                       | <b>19</b>  |
| Degree Programme in International Business                    | 156        | 29         | 27                              | 11         |
| Liiketalouden ko                                              | 17         | 15         | 9                               | 8          |
| <b>Matkailu-, ravitsemis- ja talousala</b>                    | <b>37</b>  | <b>35</b>  | <b>24</b>                       | <b>22</b>  |
| Palvelujen tuottamisen ja johtamisen ko                       | 37         | 35         | 24                              | 22         |
| <b>Sosiaali- ja terveysala</b>                                | <b>51</b>  | <b>47</b>  | <b>33</b>                       | <b>31</b>  |
| Hoitotyön ko, hoitotyön sv                                    | 31         | 27         | 22                              | 20         |
| Hoitotyön ko, terveydenhoitotyön sv                           | 20         | 20         | 11                              | 11         |
| <b>Kemi-Tornion ammattikorkeakoulu</b>                        | <b>445</b> | <b>170</b> | <b>131</b>                      | <b>55</b>  |
| <b>Tekniikan ja liikenteen ala</b>                            | <b>170</b> | <b>28</b>  | <b>70</b>                       | <b>11</b>  |
| Sähkötekniikan ko                                             | 38         | 1          | 27                              | 1          |
| Tietotekniikan ko                                             | 36         | 9          | 17                              | 5          |
| Degree Programme in Information Technology                    | 79         | 18         | 15                              | 5          |
| Kone- ja tuotantotekniikan ko                                 | 17         | –          | 11                              | –          |
| <b>Kaupan ja hallinnon ala</b>                                | <b>227</b> | <b>98</b>  | <b>34</b>                       | <b>20</b>  |
| Degree Programme in Business Management                       | 101        | 30         | 21                              | 12         |
| Liiketalouden ko                                              | 69         | 53         | –                               | –          |
| Degree Programme in Business Information Technology           | 57         | 15         | 13                              | 8          |
| <b>Sosiaali- ja terveysala</b>                                | <b>48</b>  | <b>44</b>  | <b>27</b>                       | <b>24</b>  |
| Terveyden edistämisen ja ehkäisevän työn jatkokoulutusohjelma | 11         | 11         | 8                               | 8          |
| Hoitotyön ko, terveydenhoitotyön sv                           | 10         | 9          | –                               | –          |
| Hoitotyön ko                                                  | 27         | 24         | 19                              | 16         |
| <b>Keski-Pohjanmaan ammattikorkeakoulu</b>                    | <b>104</b> | <b>55</b>  | <b>61</b>                       | <b>29</b>  |
| <b>Tekniikan ja liikenteen ala</b>                            | <b>57</b>  | <b>21</b>  | <b>44</b>                       | <b>17</b>  |
| Tietotekniikan ko                                             | 33         | 10         | 29                              | 9          |
| Degree Programme in Chemistry and Technology                  | 24         | 11         | 15                              | 8          |
| <b>Kaupan ja hallinnon ala</b>                                | <b>46</b>  | <b>33</b>  | <b>17</b>                       | <b>12</b>  |
| Degree Programme in Business Management                       | 37         | 26         | 17                              | 12         |
| Liiketalouden ko                                              | 9          | 7          | –                               | –          |
| <b>Kulttuuriala</b>                                           | <b>1</b>   | <b>1</b>   | <b>–</b>                        | <b>–</b>   |
| Musiikin ko                                                   | 1          | 1          | –                               | –          |
| <b>Kymenlaakson ammattikorkeakoulu</b>                        | <b>419</b> | <b>136</b> | <b>70</b>                       | <b>36</b>  |
| <b>Tekniikan ja liikenteen ala</b>                            | <b>23</b>  | <b>4</b>   | <b>15</b>                       | <b>2</b>   |
| Puutekniikan ko                                               | 23         | 4          | 15                              | 2          |
| <b>Kaupan ja hallinnon ala</b>                                | <b>285</b> | <b>46</b>  | <b>26</b>                       | <b>18</b>  |
| Degree Programme in International Business                    | 285        | 46         | 26                              | 18         |
| <b>Sosiaali- ja terveysala</b>                                | <b>111</b> | <b>86</b>  | <b>29</b>                       | <b>16</b>  |
| Ensihoidon ko                                                 | 58         | 35         | 17                              | 4          |
| Terveyden edistämisen ja ehkäisevän työn jatkokoulutusohjelma | 53         | 51         | 12                              | 12         |
| <b>Lahden ammattikorkeakoulu</b>                              | <b>523</b> | <b>262</b> | <b>233</b>                      | <b>136</b> |
| <b>Tekniikan ja liikenteen ala</b>                            | <b>77</b>  | <b>28</b>  | <b>42</b>                       | <b>13</b>  |
| Ympäristötekniikan ko                                         | 32         | 22         | 14                              | 10         |
| Tietotekniikan ko                                             | 45         | 6          | 28                              | 3          |



## Liitetaulukko 4 jatkuu

| Ammattikorkeakoulu                                                      | Hakemuksia   |            | Opiskelupaikan vastaanottaneita |            |
|-------------------------------------------------------------------------|--------------|------------|---------------------------------|------------|
|                                                                         | Hakutusala   | Yhteensä   | Naisia                          | Yhteensä   |
| <b>Kauppa- ja hallinnon ala</b>                                         | <b>291</b>   | <b>145</b> | <b>114</b>                      | <b>70</b>  |
| Degree Programme in International Business                              | 144          | 68         | 39                              | 24         |
| PK-sektorin yrittäjyyden ja liiketoimintaosaamisen jatkokoulutusohjelma | 29           | 18         | 19                              | 10         |
| Liiketalouden ko                                                        | 65           | 48         | 42                              | 33         |
| Degree Programme in Business Information Technology                     | 53           | 11         | 14                              | 3          |
| <b>Matkailu-, ravitsemis- ja talousala</b>                              | <b>68</b>    | <b>60</b>  | <b>26</b>                       | <b>24</b>  |
| Palvelujen tuottamisen ja johtamisen ko                                 | 68           | 60         | 26                              | 24         |
| <b>Kulttuuriala</b>                                                     | <b>55</b>    | <b>33</b>  | <b>31</b>                       | <b>18</b>  |
| Muotoilun ko                                                            | 15           | 3          | 10                              | 2          |
| Musiikin ko                                                             | 13           | 13         | 9                               | 9          |
| Viestinnän ko                                                           | 27           | 17         | 12                              | 7          |
| <b>Humanistinen ja opetusala</b>                                        | <b>32</b>    | <b>16</b>  | <b>20</b>                       | <b>11</b>  |
| Liikunnan ja vapaa-ajan ko                                              | 32           | 16         | 20                              | 11         |
| <b>Laurea-ammattikorkeakoulu</b>                                        | <b>1 724</b> | <b>966</b> | <b>383</b>                      | <b>269</b> |
| <b>Luonnonvara-ala</b>                                                  | <b>26</b>    | <b>19</b>  | <b>8</b>                        | <b>5</b>   |
| Kestävän kehityksen ko                                                  | 26           | 19         | 8                               | 5          |
| <b>Kauppa- ja hallinnon ala</b>                                         | <b>916</b>   | <b>462</b> | <b>235</b>                      | <b>152</b> |
| Degree Programme in Business Management                                 | 442          | 156        | 68                              | 34         |
| Liiketalouden ko                                                        | 245          | 207        | 80                              | 69         |
| Tietojenkäsittelyn ko                                                   | 121          | 85         | 67                              | 46         |
| Turvallisuusalan ko                                                     | 108          | 14         | 20                              | 3          |
| <b>Matkailu-, ravitsemis- ja talousala</b>                              | <b>77</b>    | <b>67</b>  | <b>28</b>                       | <b>26</b>  |
| Palvelujen tuottamisen ja johtamisen ko                                 | 77           | 67         | 28                              | 26         |
| <b>Sosiaali- ja terveysala</b>                                          | <b>705</b>   | <b>418</b> | <b>112</b>                      | <b>86</b>  |
| Degree Programme in Nursing, nursing                                    | 225          | 111        | 25                              | 17         |
| Sosiaalialan ko                                                         | 126          | 119        | 36                              | 33         |
| Hoitotyön ko, hoitotyön sv                                              | 21           | 21         | 8                               | 8          |
| Hoitotyön ko, terveydenhoitotyön sv                                     | 50           | 50         | 11                              | 11         |
| Degree Programme in Social Services                                     | 216          | 93         | 16                              | 11         |
| Rikosseuraamusalan ko                                                   | 67           | 24         | 16                              | 6          |
| <b>Mikkelin ammattikorkeakoulu</b>                                      | <b>638</b>   | <b>336</b> | <b>241</b>                      | <b>161</b> |
| <b>Luonnonvara-ala</b>                                                  | <b>15</b>    | <b>7</b>   | <b>6</b>                        | <b>3</b>   |
| Metsätalouden ko                                                        | 15           | 7          | 6                               | 3          |
| <b>Tekniikan ja liikenteen ala</b>                                      | <b>147</b>   | <b>21</b>  | <b>41</b>                       | <b>7</b>   |
| Degree Programme in Information Technology                              | 147          | 21         | 41                              | 7          |
| <b>Kauppa- ja hallinnon ala</b>                                         | <b>273</b>   | <b>124</b> | <b>91</b>                       | <b>62</b>  |
| Degree Programme in Business Management                                 | 162          | 50         | 22                              | 13         |
| PK-sektorin yrittäjyyden ja liiketoimintaosaamisen jatkokoulutusohjelma | 15           | 10         | 9                               | 7          |
| Liiketalouden ko                                                        | 96           | 64         | 60                              | 42         |
| <b>Matkailu-, ravitsemis- ja talousala</b>                              | <b>88</b>    | <b>81</b>  | <b>46</b>                       | <b>40</b>  |
| Matkailun ko                                                            | 32           | 28         | 22                              | 18         |
| Palvelujen tuottamisen ja johtamisen ko                                 | 56           | 53         | 24                              | 22         |
| <b>Sosiaali- ja terveysala</b>                                          | <b>73</b>    | <b>68</b>  | <b>24</b>                       | <b>23</b>  |
| Sosiaalialan ko                                                         | 40           | 38         | 10                              | 10         |
| Fysioterapian ko                                                        | 7            | 5          | 4                               | 3          |
| Hoitotyön ko, hoitotyön sv                                              | 18           | 17         | 6                               | 6          |
| Hoitotyön ko, terveydenhoitotyön sv                                     | 8            | 8          | 4                               | 4          |
| <b>Humanistinen ja opetusala</b>                                        | <b>42</b>    | <b>35</b>  | <b>33</b>                       | <b>26</b>  |
| Kansalaistoiminnan ja nuorisotyön ko                                    | 10           | 4          | 10                              | 4          |

## Liitetaulukko 4 jatkuu

| Ammattikorkeakoulu<br>Koulutusala<br>Hakukohde                    | Hakemuksia |            | Opiskelupaikan vastaanottaneita |            |
|-------------------------------------------------------------------|------------|------------|---------------------------------|------------|
|                                                                   | Yhteensä   | Naisia     | Yhteensä                        | Naisia     |
| Kulttuuripalvelujen ko                                            | 32         | 31         | 23                              | 22         |
| <b>Oulun seudun ammattikorkeakoulu</b>                            | <b>631</b> | <b>299</b> | <b>254</b>                      | <b>147</b> |
| <b>Luonnonvara-ala</b>                                            | <b>27</b>  | <b>20</b>  | <b>22</b>                       | <b>16</b>  |
| Maaseutuelinkeinojen ko                                           | 17         | 13         | 13                              | 9          |
| Puutarhatalouden ko                                               | 10         | 7          | 9                               | 7          |
| <b>Tekniikan ja liikenteen ala</b>                                | <b>315</b> | <b>35</b>  | <b>89</b>                       | <b>20</b>  |
| Korjaus- ja täydennysrakentamisen jatkokoulutusohjelma            | 15         | 1          | 5                               | –          |
| Rakennustekniikan ko                                              | 12         | 5          | 7                               | 4          |
| Tietotekniikan ko                                                 | 109        | 13         | 58                              | 10         |
| Degree Programme in Information Technology                        | 174        | 13         | 15                              | 3          |
| Talotekniikan ko                                                  | 5          | 3          | 4                               | 3          |
| <b>Kaupan ja hallinnon ala</b>                                    | <b>360</b> | <b>132</b> | <b>60</b>                       | <b>38</b>  |
| Degree Programme in International Business                        | 290        | 82         | 26                              | 13         |
| Liiketalouden ko                                                  | 33         | 26         | 17                              | 15         |
| Tietojenkäsittelyn ko                                             | 37         | 24         | 17                              | 10         |
| <b>Sosiaali- ja terveysala</b>                                    | <b>116</b> | <b>106</b> | <b>72</b>                       | <b>68</b>  |
| Sosiaalialan ko                                                   | 27         | 26         | 18                              | 18         |
| Terveyden edistämisen ja ehkäisevän työn jatkokoulutusohjelma     | 28         | 27         | 16                              | 15         |
| Bioanalytiikan ko                                                 | 3          | 3          | 1                               | 1          |
| Fysioterapian ko                                                  | 6          | 3          | 4                               | 3          |
| Hoitotyön ko, hoitotyön sv                                        | 25         | 22         | 15                              | 15         |
| Optometrian ko                                                    | 6          | 4          | 4                               | 2          |
| Radiografian ja sädehoidon ko                                     | 3          | 3          | 2                               | 2          |
| Suun terveydenhuollon ko                                          | 3          | 3          | 2                               | 2          |
| Toimintaterapian ko                                               | 15         | 15         | 10                              | 10         |
| <b>Kulttuuriala</b>                                               | <b>13</b>  | <b>6</b>   | <b>11</b>                       | <b>5</b>   |
| Musiikin ko                                                       | 13         | 6          | 11                              | 5          |
| <b>Pirkanmaan ammattikorkeakoulu</b>                              | <b>389</b> | <b>324</b> | <b>148</b>                      | <b>129</b> |
| <b>Kaupan ja hallinnon ala</b>                                    | <b>39</b>  | <b>28</b>  | <b>22</b>                       | <b>16</b>  |
| Liiketalouden ko                                                  | 39         | 28         | 22                              | 16         |
| <b>Matkailu-, ravitsemis- ja talousala</b>                        | <b>155</b> | <b>139</b> | <b>65</b>                       | <b>57</b>  |
| Palvelujen tuottamisen ja johtamisen ko                           | 118        | 108        | 43                              | 40         |
| Hotelli- ja ravintola-alan ko                                     | 37         | 31         | 22                              | 17         |
| <b>Sosiaali- ja terveysala</b>                                    | <b>180</b> | <b>144</b> | <b>55</b>                       | <b>51</b>  |
| Degree Programme in Nursing                                       | 106        | 73         | 19                              | 17         |
| Ikääntyvien ja pitkäaikaisspotilaiden hoidon jatkokoulutusohjelma | 26         | 25         | 9                               | 9          |
| Hoitotyön ko, hoitotyön sv                                        | 48         | 46         | 27                              | 25         |
| <b>Kulttuuriala</b>                                               | <b>15</b>  | <b>13</b>  | <b>6</b>                        | <b>5</b>   |
| Musiikin ko                                                       | 15         | 13         | 6                               | 5          |
| <b>Pohjois-Karjalan ammattikorkeakoulu</b>                        | <b>281</b> | <b>150</b> | <b>95</b>                       | <b>56</b>  |
| <b>Luonnonvara-ala</b>                                            | <b>52</b>  | <b>13</b>  | <b>16</b>                       | <b>5</b>   |
| Maaseutuelinkeinojen ko                                           | 14         | 1          | –                               | –          |
| Metsä- ja puutalouden markkinoinnin ko                            | 31         | 10         | 16                              | 5          |
| Metsätalouden ko                                                  | 7          | 2          | –                               | –          |
| <b>Tekniikan ja liikenteen ala</b>                                | <b>26</b>  | <b>2</b>   | <b>20</b>                       | <b>1</b>   |
| Rakennustekniikan ko                                              | 26         | 2          | 20                              | 1          |

## Liitetaulukko 4 jatkuu

| Ammattikorkeakoulu                                                   | Hakemuksia |            | Opiskelupaikan vastaanottaneita |            |            |
|----------------------------------------------------------------------|------------|------------|---------------------------------|------------|------------|
|                                                                      | Hakukohde  | Yhteensä   | Naisia                          | Yhteensä   | Naisia     |
| <b>Kaupan ja hallinnon ala</b>                                       |            | <b>126</b> | <b>69</b>                       | <b>25</b>  | <b>16</b>  |
| Degree Programme in International Business                           |            | 78         | 29                              | 25         | 16         |
| Liiketalouden ko                                                     |            | 48         | 40                              | –          | –          |
| <b>Matkailu-, ravitsemis- ja talousala</b>                           |            | <b>26</b>  | <b>24</b>                       | <b>15</b>  | <b>15</b>  |
| Matkailun ko                                                         |            | 26         | 24                              | 15         | 15         |
| <b>Sosiaali- ja terveysala</b>                                       |            | <b>40</b>  | <b>33</b>                       | <b>15</b>  | <b>15</b>  |
| Bioanalytiikan ko                                                    |            | 40         | 33                              | 15         | 15         |
| <b>Kulttuuriala</b>                                                  |            | <b>11</b>  | <b>9</b>                        | <b>4</b>   | <b>4</b>   |
| Kuvataiteen ko                                                       |            | 11         | 9                               | 4          | 4          |
| <b>Pohjois-Savon ammattikorkeakoulu</b>                              |            | <b>698</b> | <b>297</b>                      | <b>212</b> | <b>110</b> |
| <b>Tekniikan ja liikenteen ala</b>                                   |            | <b>239</b> | <b>28</b>                       | <b>71</b>  | <b>10</b>  |
| Degree Programme in Information Technology                           |            | 149        | 14                              | 38         | 5          |
| Kone- ja tuotantotekniikan ko                                        |            | 42         | 6                               | 33         | 5          |
| Degree Programme in Mechanical Engineering and Production Technology |            | 48         | 8                               | –          | –          |
| <b>Kaupan ja hallinnon ala</b>                                       |            | <b>384</b> | <b>214</b>                      | <b>90</b>  | <b>61</b>  |
| Degree Programme in International Business                           |            | 231        | 76                              | 55         | 27         |
| Liiketalouden ko                                                     |            | 115        | 104                             | 30         | 29         |
| Tietojenkäsittelyn ko                                                |            | 38         | 34                              | 5          | 5          |
| <b>Matkailu-, ravitsemis- ja talousala</b>                           |            | <b>32</b>  | <b>26</b>                       | <b>20</b>  | <b>16</b>  |
| Matkailun ko                                                         |            | 32         | 26                              | 20         | 16         |
| <b>Kulttuuriala</b>                                                  |            | <b>43</b>  | <b>29</b>                       | <b>31</b>  | <b>23</b>  |
| Muotoilun ko                                                         |            | 43         | 29                              | 31         | 23         |
| <b>Rovaniemen ammattikorkeakoulu</b>                                 |            | <b>323</b> | <b>110</b>                      | <b>134</b> | <b>47</b>  |
| <b>Luonnonvara-ala</b>                                               |            | <b>49</b>  | <b>14</b>                       | <b>35</b>  | <b>11</b>  |
| Maaseutuelinkeinojen ko                                              |            | 12         | 11                              | 10         | 9          |
| Metsätalouden ko                                                     |            | 37         | 3                               | 25         | 2          |
| <b>Tekniikan ja liikenteen ala</b>                                   |            | <b>169</b> | <b>32</b>                       | <b>61</b>  | <b>11</b>  |
| Maanmittaustekniikan ko                                              |            | 17         | 2                               | 12         | 2          |
| Rakennustekniikan ko                                                 |            | 17         | 4                               | 2          | –          |
| Tietotekniikan ko                                                    |            | 73         | 16                              | 47         | 9          |
| Kone- ja tuotantotekniikan ko                                        |            | 5          | –                               | –          | –          |
| Ohjelmistotekniikan ko                                               |            | 57         | 10                              | –          | –          |
| <b>Matkailu-, ravitsemis- ja talousala</b>                           |            | <b>71</b>  | <b>39</b>                       | <b>21</b>  | <b>15</b>  |
| Degree Programme in Tourism                                          |            | 71         | 39                              | 21         | 15         |
| <b>Sosiaali- ja terveysala</b>                                       |            | <b>34</b>  | <b>25</b>                       | <b>17</b>  | <b>10</b>  |
| Terveyden edistämisen ja ehkäisevän työn jatkokoulutusohjelma        |            | 12         | 11                              | –          | –          |
| Hoitotyön ko, terveydenhoitotyön sv                                  |            | 22         | 14                              | 17         | 10         |
| <b>Satakunnan ammattikorkeakoulu</b>                                 |            | <b>786</b> | <b>447</b>                      | <b>251</b> | <b>191</b> |
| <b>Tekniikan ja liikenteen ala</b>                                   |            | <b>222</b> | <b>48</b>                       | <b>35</b>  | <b>16</b>  |
| Degree Programme in Environmental Engineering                        |            | 190        | 20                              | 25         | 8          |
| Hyvinvointiteknologian jatkokoulutusohjelma                          |            | 32         | 28                              | 10         | 8          |
| <b>Kaupan ja hallinnon ala</b>                                       |            | <b>312</b> | <b>171</b>                      | <b>125</b> | <b>96</b>  |
| Degree Programme in International Business and Marketing Logistics   |            | 154        | 48                              | 30         | 19         |
| Liiketalouden ko                                                     |            | 158        | 123                             | 95         | 77         |

## Liitetaulukko 4 jatkuu

| Ammattikorkeakoulu<br>Koulutusala<br>Hakukohde                                                    | Hakemuksia   |            | Opiskelupaikan vastaanottaneita |            |
|---------------------------------------------------------------------------------------------------|--------------|------------|---------------------------------|------------|
|                                                                                                   | Yhteensä     | Naisia     | Yhteensä                        | Naisia     |
| <b>Sosiaali- ja terveysala</b>                                                                    | <b>252</b>   | <b>228</b> | <b>91</b>                       | <b>79</b>  |
| Sosiaalialan ko                                                                                   | 97           | 89         | 22                              | 20         |
| Ikääntyvien ja pitkäaikaisspotilaiden hoidon jatkokoulutusohjelma                                 | 22           | 21         | 5                               | 5          |
| Fysioterapian ko                                                                                  | 49           | 41         | 22                              | 17         |
| Hoitotyön ko                                                                                      | 84           | 77         | 42                              | 37         |
| <b>Seinäjoen ammattikorkeakoulu</b>                                                               | <b>62</b>    | <b>50</b>  | <b>25</b>                       | <b>20</b>  |
| <b>Kaupan ja hallinnon ala</b>                                                                    | <b>28</b>    | <b>17</b>  | <b>13</b>                       | <b>9</b>   |
| Degree Programme in International Business/Diplomstudiegang in Internationaler Betriebswirtschaft | 28           | 17         | 13                              | 9          |
| <b>Matkailu-, ravitsemis- ja talousala</b>                                                        | <b>31</b>    | <b>30</b>  | <b>11</b>                       | <b>10</b>  |
| Palvelujen tuottamisen ja johtamisen ko                                                           | 31           | 30         | 11                              | 10         |
| <b>Sosiaali- ja terveysala</b>                                                                    | <b>3</b>     | <b>3</b>   | <b>1</b>                        | <b>1</b>   |
| Sosiaalialan ko                                                                                   | 3            | 3          | 1                               | 1          |
| <b>Svenska yrkeshögskolan</b>                                                                     | <b>51</b>    | <b>23</b>  | <b>31</b>                       | <b>15</b>  |
| <b>Teknik och kommunikation</b>                                                                   | <b>2</b>     | –          | <b>1</b>                        | –          |
| UP för maskin- och produktionsteknik                                                              | 1            | –          | –                               | –          |
| UP i informationsteknik                                                                           | 1            | –          | 1                               | –          |
| <b>Social och hälsovård</b>                                                                       | <b>48</b>    | <b>22</b>  | <b>29</b>                       | <b>14</b>  |
| Degree Programme in Nursing                                                                       | 45           | 19         | 26                              | 11         |
| UP inom hälsovård, ia för hälsovård                                                               | 2            | 2          | 2                               | 2          |
| UP inom hälsovård, ia för vård                                                                    | 1            | 1          | 1                               | 1          |
| <b>Kultur</b>                                                                                     | <b>1</b>     | <b>1</b>   | <b>1</b>                        | <b>1</b>   |
| UP i scenkonst                                                                                    | 1            | 1          | 1                               | 1          |
| <b>Tampereen ammattikorkeakoulu</b>                                                               | <b>941</b>   | <b>381</b> | <b>257</b>                      | <b>125</b> |
| <b>Tekniikan ja liikenteen ala</b>                                                                | <b>306</b>   | <b>45</b>  | <b>104</b>                      | <b>19</b>  |
| Degree Programme in Environmental Engineering                                                     | 97           | 26         | 31                              | 14         |
| Rakennustekniikan ko                                                                              | 94           | 10         | 36                              | 5          |
| Kone- ja tuotantotekniikan ko                                                                     | 115          | 9          | 37                              | –          |
| <b>Kaupan ja hallinnon ala</b>                                                                    | <b>618</b>   | <b>321</b> | <b>137</b>                      | <b>92</b>  |
| Degree Programme in International Business                                                        | 289          | 96         | 50                              | 32         |
| PK-sektorin ja yrittäjyyden liiketoimintaosaamisen jatkokoulutusohjelma                           | 25           | 14         | 13                              | 10         |
| Liiketalouden ko                                                                                  | 219          | 169        | 43                              | 35         |
| Tietojenkäsittelyn ko                                                                             | 85           | 42         | 31                              | 15         |
| <b>Kulttuuriala</b>                                                                               | <b>17</b>    | <b>15</b>  | <b>16</b>                       | <b>14</b>  |
| Kuvataiteen ko                                                                                    | 17           | 15         | 16                              | 14         |
| <b>Turun ammattikorkeakoulu</b>                                                                   | <b>1 302</b> | <b>637</b> | <b>316</b>                      | <b>181</b> |
| <b>Tekniikan ja liikenteen ala</b>                                                                | <b>394</b>   | <b>59</b>  | <b>121</b>                      | <b>25</b>  |
| Rakennustekniikan ko                                                                              | 75           | 15         | 31                              | 9          |
| Tietotekniikan ko                                                                                 | 87           | 15         | 29                              | 5          |
| Degree Programme in Information Technology                                                        | 172          | 24         | 35                              | 10         |
| Kone- ja tuotantotekniikan ko                                                                     | 60           | 5          | 26                              | 1          |
| <b>Kaupan ja hallinnon ala</b>                                                                    | <b>610</b>   | <b>333</b> | <b>130</b>                      | <b>100</b> |
| Degree Programme in International Business                                                        | 287          | 152        | 44                              | 34         |
| Liiketalouden ko                                                                                  | 83           | 67         | 23                              | 20         |
| UP i företagsekonomi                                                                              | 36           | 28         | 19                              | 17         |

## Liitetaulukko 4 jatkuu

| Ammattikorkeakoulu<br>Koulutusala<br>Hakukohde                                                    | Hakemuksia |            | Opiskelupaikan vastaanottaneita |            |
|---------------------------------------------------------------------------------------------------|------------|------------|---------------------------------|------------|
|                                                                                                   | Yhteensä   | Naisia     | Yhteensä                        | Naisia     |
| Degree Programme in International Business/Diplomstudiegang in Internationaler Betriebswirtschaft | 71         | 42         | 18                              | 14         |
| Degree Programme in Business Information Technology                                               | 133        | 44         | 26                              | 15         |
| <b>Sosiaali- ja terveysala</b>                                                                    | <b>298</b> | <b>245</b> | <b>65</b>                       | <b>56</b>  |
| Degree Programme in Nursing                                                                       | 93         | 52         | 20                              | 11         |
| Sosiaalialan ko                                                                                   | 112        | 109        | 23                              | 23         |
| Hoitotyön ko, hoitotyön sv                                                                        | 93         | 84         | 22                              | 22         |
| <b>Vaasan ammattikorkeakoulu</b>                                                                  | <b>709</b> | <b>259</b> | <b>210</b>                      | <b>104</b> |
| <b>Tekniikan ja liikenteen ala</b>                                                                | <b>384</b> | <b>86</b>  | <b>104</b>                      | <b>29</b>  |
| Rakennustekniikan ko                                                                              | 59         | 13         | 14                              | 2          |
| Sähkötekniikan ko                                                                                 | 65         | 14         | 26                              | 6          |
| Tietotekniikan ko                                                                                 | 63         | 16         | 20                              | 5          |
| Degree Programme in Information Technology                                                        | 197        | 43         | 44                              | 16         |
| <b>Kaupan ja hallinnon ala</b>                                                                    | <b>199</b> | <b>99</b>  | <b>67</b>                       | <b>44</b>  |
| Degree Programme in International Business                                                        | 122        | 44         | 23                              | 14         |
| Liiketalouden ko                                                                                  | 46         | 33         | 30                              | 22         |
| Aussenhandel und Marketing                                                                        | 27         | 19         | 14                              | 8          |
| UP i informationsbehandling                                                                       | 4          | 3          | –                               | –          |
| <b>Matkailu-, ravitsemis- ja talousala</b>                                                        | <b>126</b> | <b>74</b>  | <b>39</b>                       | <b>31</b>  |
| Degree Programme in Hotel and Restaurant Business                                                 | 96         | 48         | 18                              | 13         |
| Hotelli- ja ravintola-alan ko                                                                     | 30         | 26         | 21                              | 18         |
| <b>Yrkeshögskolan Sydväst</b>                                                                     | <b>83</b>  | <b>52</b>  | <b>63</b>                       | <b>37</b>  |
| <b>Teknik och kommunikation</b>                                                                   | <b>26</b>  | <b>1</b>   | <b>24</b>                       | <b>1</b>   |
| UP för sjöfart                                                                                    | 26         | 1          | 24                              | 1          |
| <b>Social- och hälsovård</b>                                                                      | <b>57</b>  | <b>51</b>  | <b>39</b>                       | <b>36</b>  |
| UP för det sociala området                                                                        | 22         | 19         | 12                              | 10         |
| UP inom hälsovård                                                                                 | 35         | 32         | 27                              | 26         |

Postitus  
2 lk kirje

PMM  
Sopimus  
00022/1

SVT Suomen virallinen tilasto  
Finlands officiella statistik  
Official Statistics of Finland

Koulutus 2003:1  
Utbildning  
Education

Lisätietoja – Förfrågningar – Inquiries:  
Miikka Paajavuori (09) 1734 3678  
Leena-Marja Åkerblom (09) 1734 3277  
Liisa Nahkuri (09) 1734 3276

Vastaava tilastajohtaja – Ansvarig statistikdirektör – Director in charge:  
Riitta Harala

Koulutus-sarjan julkaisut ja käsikirjat vuonna 2003:

Tuote nro  
9538 Korkeakouluihin hakeneet ja hyväksytyt 2002 (ilmestynyt)  
9336 Väestön koulutusrakenne kunnittain 2001 (maaliskuu)  
9848 Koulutuksen järjestäjät ja oppilaitokset 2002 (huhtikuu)  
9741 Oppilaitostilastot 2003 (joulukuu)

9921 Koulutuskoodimuutokset 2002 (kesäkuu)