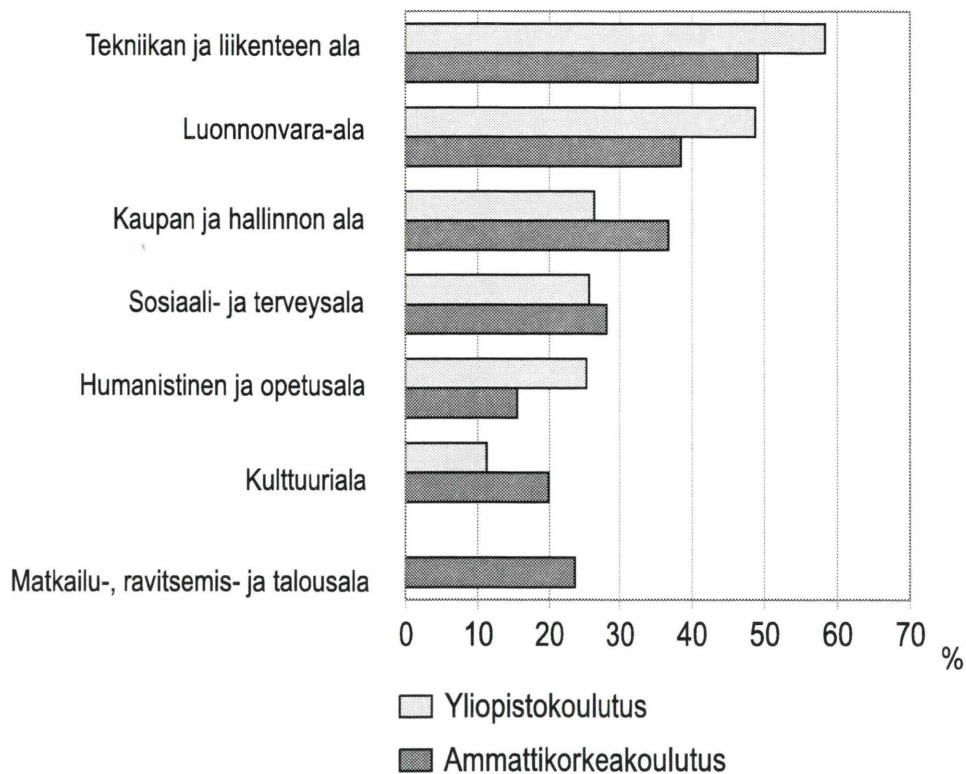


Korkeakouluihin hakeneet ja hyväksytyt 1999

Lisätietoja: Kari Korhonen, Leena-Marja Åkerblom, Liisa Nahkuri
 Vastaava tilastojohtaja: Riitta Harala

Korkeakouluihin hyväksytyjen osuus (%) hakeneista koulutusaloittain 1999



Sisältö

1. Johdanto	3
2. Yliopistoihin hakeneet ja hyväksytyt 1999	4
3. Ammattikorkeakouluihin hakeneet ja hyväksytyt 1999	8
Aineisto ja käsitteet	10

Liitetaulukot:

1. Yliopistoihin hakeneet ja hyväksytyt yliopiston, tiedekunnan ja valintayksikön mukaan 1999	13
2. Ammattikorkeakouluihin yhteishaussa hakeneet ja hyväksytyt ammattikorkeakoulun, koulutusalan ja valintayksikön mukaan 1999	37

Taulukoissa käytetyt symbolit

Ei mitään ilmoitettavaa –

Tietoa ei ole saatu tai se on liian epävarma esitettäväksi ..

Kaikki valintakelpoiset hyväksyttiin (valintakelpoisuus tarkoittaa esimerkiksi, että koulutus edellyttää hyväksyttyä valintakoetta) ++

Ketään ei hyväksytty kyseiseen valintayksikköön kyseisellä pohjakoulutuksella --

1. Johdanto

Runas 40 prosenttia hakeneista sai opiskelupaikan korkeakouluissa

Korkeakouluihin (eli yliopistoihin, ammattikorkeakouluihin tai molempiin) haki syksyllä 1999 alkavaan koulutukseen yhteensä 106 900 henkilöä. Heistä 42 prosenttia sai opiskelupaikan. Mukana eivät ole ammattikorkeakoulujen aikuiskoulutukseen ja vieraskieliseen koulutukseen hakeneet ja hyväksytyt. Lukuvouden 1999/2000 valinnoissa oli ensimmäistä kertaa voimassa yhden opiskelupaikan säännös eli yliopistoihin ja ammattikorkeakouluihin opiskelijaksi hyväksyty voi samana lukuvuonna ottaa vastaan vain yhden korkeakoulututkintoon johtavan opiskelupaikan.

Yliopistoihin haki syksyllä alkavaan koulutukseen 61 800 henkilöä, joista 21 000 eli 34 prosenttia hyväksyttiin. Vastaavasti ammattikorkeakoulujen syksyllä alkavan koulutuksen yhteishakuun osallistui 69 300 henkilöä, joista 23 700 eli 34 prosenttia hyväksyttiin. Yliopistoihin hyväksyttiin 11 700 naista ja 9 300

miestä. Yliopistoihin hyväksytyjen osuus hakeneista oli naisilla 31 prosenttia ja miehillä 38 prosenttia. Ammattikorkeakouluihin hyväksyttiin 12 400 naista ja 11 300 miestä. Ammattikorkeakouluihin hyväksytyjen osuus hakeneista oli naisilla 31 prosenttia ja miehillä 40 prosenttia.

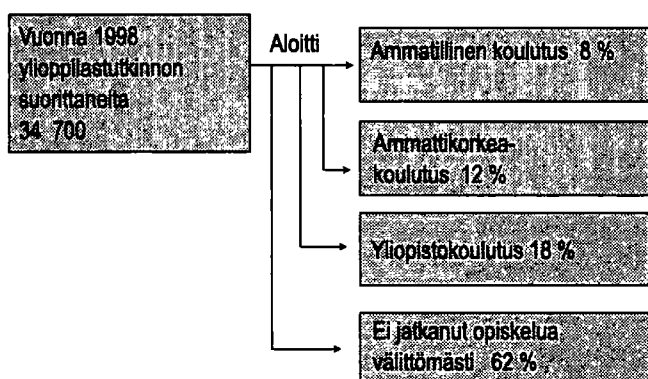
Alla olevassa kappaleessa tarkastellaan edellisen vuoden eli vuoden 1998 tilannetta ylioppilaiden jatko-opiskeluun sijoittumisen kannalta. Luvussa 2 käsitellään yliopistojen syksyllä 1999 alkavaan koulutukseen hakeneita ja hyväksytyjä iän, sukupuolen, yliopiston ja opintoalan mukaan. Luvussa 3 käsitellään ammattikorkeakoulujen yhteishaussa syksyllä 1999 alkavaan koulutukseen hakeneita ja hyväksytyjä iän, sukupuolen, ammattikorkeakoulun ja koulutusalan mukaan. Lukijaa pyydetään tutustumaan tarkoin lukuun 'Aineisto ja käsitteet'.

38 prosenttia vuoden 1998 ylioppilaista sai heti jatko-opiskelupaikan

Vuonna 1998 valmistui 34 700 ylioppilasta. Jatko-opiskelupaikkaa haki 79 prosenttia ylioppilaista, mutta vain 38 prosenttia pääsi jatkamaan opintojaan samana vuonna. Naisylioppilaista 41 prosenttia ja miesylioppilaista 34 prosenttia sai heti opiskelupaikan. Ylioppilaista 18 prosenttia hyväksyttiin yliopistoihin, 12 prosenttia aloitti ammattikorkeakouluissa ja 8 prosenttia ammatillisessa koulutuksessa.

Vuonna 1998 opiskelupaikkaa haki kaikkiaan 97 800 ylioppilasta, mikä on noin kolme kertaa niin paljon kuin samana vuonna ylioppilaaksi kirjoittaneiden määrä. Jatko-opiskelupaikan sai 49 500 ylioppilasta. Heistä 27 prosenttia oli saman vuoden ylioppilaita (ks. Oppilaitostilastot 1999, Koulutus 1999:6).

Kuvio 1.1
Vuoden 1998 ylioppilaiden sijoittuminen välittömästi koulutukseen



Taulukko 1.1
Koulutukseen hakeneet ja sijoittuneet ylioppilaat ylioppilastutkinnon suoritusvuoden mukaan 1998

Ylioppilastutkinnon suoritusvuosi	Koulutukseen hakeneita ylioppilaita	%	Koulutukseen sijoittuneita ylioppilaita	%
-1992	16 509	16,9	9 133	18,4
1993	4 127	4,2	1 873	3,8
1994	6 047	6,2	2 690	5,4
1995	8 912	9,1	4 242	8,6
1996	14 305	14,6	7 646	15,4
1997	20 367	20,8	10 744	21,7
1998	27 562	28,2	13 186	26,6
Yhteensä	97 829	100,0	49 514	100,0

2. Yliopistoihin hakeneet ja hyväksytyt 1999

Yliopistoihin hyväksytyt 21 000

Yliopistoihin jätettiin vuonna 1999 hakemuksia yhteensä 113 600. Valintakokeisiin osallistumisia oli 65 600 ja hyväksymisiä 26 100. Sama henkilö voi jättää hakemuksen useampaan valintayksikköön. Kun hakemusten määrästä poistetaan saman henkilön eri hakutapaukset, saadaan hakeneiden henkilöiden määräksi 61 800. Yliopistoihin hyväksytyjä henkilöitä oli 21 000. Hakijoista kolmannes hyväksyttiin yliopistoihin. Yliopistoihin hyväksytyjen määrä on noussut edellisestä vuodesta 9 prosenttia ja hakijoiden määrä 5 prosenttia.

Yliopistoihin hyväksytyistä lähes puolet oli 19–20-vuotiaita. Miehistä 19–20-vuotiaita oli 49 prosenttia ja naisista 47 prosenttia. Hyväksytyistä 21 prosenttia oli vähintään 25-vuotiaita, miehistä 19 prosenttia ja naisista 22 prosenttia. Yliopistoihin hyväksytyistä nuorimpia olivat luonnontieteelliselle alalle hyväksytyt, joista 19–20-vuotiaita oli 72 pro-

Taulukko 2.1
Yliopistoihin hakeneet ja hyväksytyt henkilöt 1994–1999

Vuosi	Hakeneita	Hyväksytyjä
1994	58 736	16 743
1995	61 040	18 045
1996	61 439	18 308
1997	61 869	18 614
1998	58 867	19 323
1999	61 801	21 037

senttia. Teknillistieteelliselle alalle hyväksytyistä 19–20-vuotiaita oli 67 prosenttia. Terveystieteiden alalle hyväksytyistä 6 prosenttia ja teatteri- ja tanssialalle hyväksytyistä 18 prosenttia oli 19–20 -vuotiaita.

Taulukko 2.2

Yliopistoihin hakeneet ja hyväksytyt henkilöt iän ja sukupuolen mukaan 1999

Ikä	Hakeneita			Hyväksytyjä			Hyväksytyjen osuus hakeneista (%)			Hyväksytyjen osuus iän mukaan (%)		
	Yhteensä	Miehiä	Naisia	Yhteensä	Miehiä	Naisia	Yhteensä	Miehiä	Naisia	Yhteensä	Miehiä	Naisia
–19	14 703	6 006	8 697	6 097	3 269	2 828	41,5	54,4	32,5	29,0	35,0	24,2
20	11 248	3 594	7 654	4 028	1 324	2 704	35,8	36,8	35,3	19,1	14,2	23,1
21	7 906	3 519	4 387	2 708	1 288	1 420	34,3	36,6	32,4	12,9	13,8	12,1
22	5 269	2 260	3 009	1 739	779	960	33,0	34,5	31,9	8,3	8,3	8,2
23	4 141	1 708	2 433	1 179	494	685	28,5	28,9	28,2	5,6	5,3	5,9
24	3 292	1 352	1 940	973	398	575	29,6	29,4	29,6	4,6	4,3	4,9
25–29	7 326	3 142	4 184	2 039	914	1 125	27,8	29,1	26,9	9,7	9,8	9,6
30–34	3 286	1 330	1 956	828	387	441	25,2	29,1	22,5	3,9	4,1	3,8
35–39	1 970	689	1 281	559	212	347	28,4	30,8	27,1	2,7	2,3	3,0
40–	2 660	776	1 884	887	284	603	33,3	36,6	32,0	4,2	3,0	5,2
Yhteensä	61 801	24 376	37 425	21 037	9 349	11 688	34,0	38,4	31,2	100,0	100,0	100,0

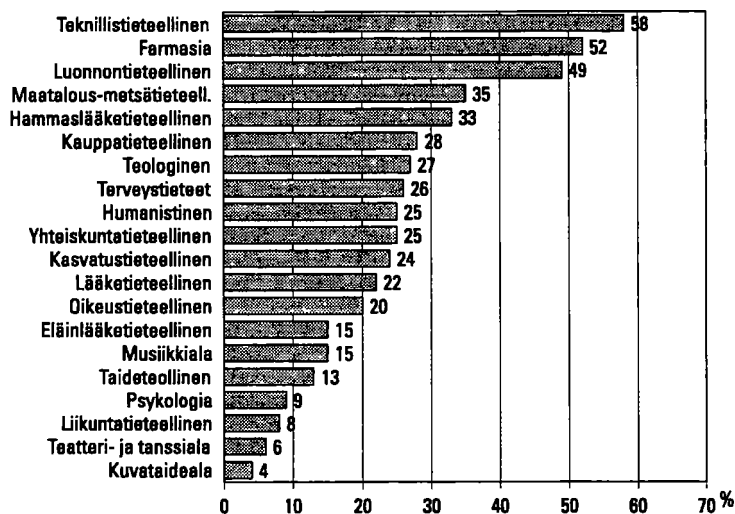
Teknillistieteelliselle alalle hakeneista hyväksyttiin lähes 60 prosenttia, kuvataidealalle hakeneista 4 prosenttia

Vuonna 1999 teknillistieteelliselle alalle hakeneista henkilöistä 58 prosenttia hyväksyttiin, farmasian alalle hakeneista runsas puolet ja luonnontieteelliselle alalle hakeneista hieman vajaa puolet. Vaikeinta oli päästä kuvataidealan koulutukseen, jonne hyväksyttiin 4 prosenttia hakijoista, sekä teatteri- ja tanssialan koulutukseen, jonne hyväksyttiin 6 prosenttia hakijoista.

Vuonna 1999 todistusten perusteella ilman valintakoetta hyväksymisiä oli 6 300. Hyväksymisistä va-

jaa puolet oli luonnontieteellisen alan koulutukseen ja neljännes teknillistieteellisen alan koulutukseen.

Taulukossa 2.3 on esitetty hakeneet, valintakokeisiin osallistuneet ja hyväksytyt henkilöt yliopistoittain. Eri yliopistoissa sama henkilö voi esiintyä useampaan kertaan. Taulukossa 2.4 on esitetty hakeneet, valintakokeisiin osallistuneet ja hyväksytyt henkilöt opintoaloittain. Eri opintoaloilla sama henkilö voi esiintyä useampaan kertaan.



Kuvio 2.1
Opintoalalle hyväksytyjen osuus (%) opintoalalle hakeneista henkilöistä 1999. (opetushallinnon luokitus)

Taulukko 2.3
Yliopistoihin hakeneet ja hyväksytyt yliopistoittain 1999

Yliopisto	Hakemuksia valintayksiköittäin	Hakeneita henkilöitä yliopistoittain		Valintakokeisiin osallistuneita valintayksiköittäin	Valintakokeisiin osallistuneita henkilöitä yliopistoittain		Hyväksymisiä valintayksiköittäin	Hyväksytyjä henkilöitä yliopistoittain	
		Yhteensä	Naisia %		Yhteensä	Naisia %		Yhteensä	Naisia %
Helsingin yliopisto	27 397	16 790	66,5	16 346	10 629	67,4	5 164	4 811	63,1
Turun yliopisto	13 080	8 096	67,7	8 012	5 283	66,3	2 547	2 284	64,6
Åbo Akademi	3 361	1 807	65,1	1 703	931	68,6	1 210	1 202	64,6
Oulun yliopisto	9 218	6 206	60,6	3 953	2 847	54,7	2 613	2 343	52,0
Tampereen yliopisto	13 701	9 249	70,2	8 669	5 938	69,9	1 961	1 896	69,6
Jyväskylän yliopisto	13 749	8 360	67,2	6 529	4 755	69,9	2 666	2 429	62,4
Teknillinen korkeakoulu	3 770	3 580	23,6	2 270	2 240	22,3	2 034	2 011	23,3
Helsingin kauppakorkeakoulu	2 410	2 358	44,7	1 823	1 823	44,7	439	439	46,5
Svenska handelshögskolan	652	649	38,4	540	540	38,5	329	328	36,6
Turun kauppakorkeakoulu	968	967	53,2	784	783	51,7	274	274	52,9
Vaasan yliopisto	3 628	2 160	54,5	2 071	1 201	59,6	996	975	57,2
Lappeenrannan teknillinen korkeakoulu	1 043	1 002	33,2	655	638	35,0	699	694	26,2
Tampereen teknillinen korkeakoulu	3 116	2 855	27,8	1 352	1 344	23,5	1 387	1 380	22,8
Kuopion yliopisto	3 124	2 283	69,3	1 756	1 352	72,0	956	948	67,7
Joensuun yliopisto	5 661	3 939	69,8	2 712	1 990	69,6	1 565	1 436	68,9
Sibelius-Akatemia	1 192	1 051	57,9	715	630	54,8	156	156	58,3
Taideteollinen korkeakoulu	2 612	2 589	64,5	2 596	2 575	64,5	258	258	63,2
Lapin yliopisto	2 673	2 055	72,6	1 570	1 227	69,6	693	663	69,7
Teatterikorkeakoulu	1 593	1 505	64,9	1 516	1 435	64,5	88	88	53,4
Kuvataideakatemia	600	600	66,5	47	47	61,7	25	25	56,0
Yhteensä	113 548	78 101	61,6	65 619	48 208	61,6	26 060	24 640	55,8

Taulukko 2.4
Yliopistoihin hakeneet ja hyväksytyt opintoaloittain (opetushallinnon luokitus) 1999

Opintoala	Hakemuksia valinta-yksiköittäin	Hakeneita henkilöitä opintoaloittain		Valintakokeisiin osallistumisia valinta-yksiköittäin		Valintakokeisiin osallistuneita henkilöitä opintoaloittain		Hyväksymisiä valinta-yksiköittäin	Hyväksytyjä henkilöitä opintoaloittain	
		Yhteensä	Naisia %	Yhteensä	Naisia %	Yhteensä	Naisia %		Yhteensä	Naisia %
Teologinen	909	877	60,7	662	645	62,0	243	238	59,7	
Humanistinen	22 455	12 562	72,3	13 644	7 904	72,5	3 715	3 192	78,5	
Taideteollinen	3 047	2 903	65,2	2 857	2 767	64,8	389	384	63,0	
Musiikkiala	1 192	1 051	57,9	715	630	54,8	156	156	58,3	
Teatteri- ja tanssiala	1 593	1 505	64,9	1 516	1 435	64,5	88	88	53,4	
Kasvatustieteellinen	14 301	9 810	82,3	6 277	4 361	84,0	2 544	2 362	83,7	
Liikuntatieteellinen	1 952	1 065	46,1	555	395	48,6	88	87	57,5	
Yhteiskuntatieteellinen	12 237	8 974	66,6	7 174	5 416	66,5	2 390	2 214	70,3	
Psykologia	1 978	1 609	85,7	1 308	1 034	88,3	148	144	89,6	
Terveystieteet	2 716	1 540	88,2	953	536	93,7	401	400	90,5	
Oikeustieteellinen	2 693	2 670	55,5	2 109	2 100	55,0	521	520	53,1	
Kauppätieteellinen	10 640	7 951	45,2	7 652	5 797	45,4	2 337	2 258	46,8	
Luonnontieteellinen	21 307	10 233	51,0	10 324	5 383	53,8	6 298	5 042	47,3	
Maatalous-metsätieteellinen	2 265	1 342	60,4	1 807	1 050	59,8	501	473	64,3	
Teknillistieteellinen	9 842	8 598	24,5	5 171	4 817	22,3	5 170	5 016	22,4	
Lääketieteellinen	2 243	2 194	65,0	1 666	1 648	66,5	488	488	66,6	
Hammaslääketieteellinen	214	214	70,6	111	111	70,3	71	71	73,2	
Eläinlääketieteellinen	352	352	92,0	274	274	93,4	54	54	94,4	
Farmasia	1 012	815	82,1	797	635	82,5	433	427	86,2	
Kuvataideala	600	600	66,5	47	47	61,7	25	25	56,0	
Yhteensä	113 548	76 865	60,6	65 619	46 985	60,5	26 060	23 639	55,2	

Taulukko 2.5
Valintayksiköittäiset hyväksymiset yliopistoihin ilman valintakoetta opintoalan (opetushallinnon luokitus) ja yliopiston mukaan 1999

Opintoala	Ilman valintakoetta hyväksymisiä yhteensä	Yliopisto														
		HY	TY	ÅA	OY	TaY	JY	TKK	HKKK	Hanken	VY	LTKK	TTKK	KY	JoY	LaY
Teologinen	10	4	-	1	-	-	-	-	-	-	-	-	-	-	5	-
Humanistinen	339	113	55	10	42	29	18	-	-	-	55	-	-	-	17	-
Kasvatustieteellinen	204	32	7	-	18	60	30	-	-	-	-	-	-	-	21	36
Liikuntatieteellinen	24	-	-	-	-	-	24	-	-	-	-	-	-	-	-	-
Yhteiskuntatieteellinen	586	92	50	56	2	179	9	-	-	-	14	-	-	14	132	38
Psykologia	15	-	1	12	-	2	-	-	-	-	-	-	-	-	-	-
Terveystieteet	161	-	2	28	5	12	70	-	-	-	-	-	-	44	-	-
Oikeustieteellinen	27	-	14	5	-	-	-	-	-	-	-	-	-	-	-	8
Kauppätieteellinen	456	-	-	80	9	6	104	-	75	37	137	8	-	-	-	-
Luonnontieteellinen	2 875	851	92	96	358	122	736	-	-	-	-	-	-	230	390	-
Maatalous-metsätieteellinen	49	46	-	-	-	-	-	-	-	-	-	-	-	-	3	-
Teknillistieteellinen	1 560	-	17	94	161	-	-	528	-	-	106	206	448	-	-	-
Lääketieteellinen	3	2	1	-	-	-	-	-	-	-	-	-	-	-	-	-
Eläinlääketieteellinen	2	2	-	-	-	-	-	-	-	-	-	-	-	-	-	-
Farmasia	33	30	-	-	-	-	-	-	-	-	-	-	-	3	-	-
Yhteensä	6 344	1 172	239	362	595	410	991	528	75	37	312	214	448	291	568	82

Luokanopettajan koulutukseen hyväksytyistä 25 prosenttia miehiä

Luokanopettajan koulutukseen haki 5 700 opiskelijaa vuonna 1999 ja koulutukseen hyväksyttiin 900 opiskelijaa. Koulutukseen hakeneista oli 22 prosenttia miehiä ja hyväksytyistä 25 prosenttia. Lastentar-

hanopettajan ja varhaiskasvatuksen koulutukseen hakeneita oli yhteensä 3 300 ja koulutukseen hyväksyttiin 700 opiskelijaa. Koulutukseen hakeneista oli 10 prosenttia miehiä ja hyväksytyistä 7 prosenttia.

Taulukko 2.6

Luokanopettajan ja lastentarhanopettajan tai varhaiskasvatuksen koulutukseen hakeneet ja hyväksytyt sukupuolen mukaan 1999

Koulutus	Yhteensä	Miehiä	%	Naisia	%
Luokanopettajan koulutus					
Hakeneita	5 715	1 273	22,3	4 442	77,7
Hyväksytyjä	920	231	25,1	689	74,9
näistä erillisvalinnoilla hyväksytyjä	64	10	15,6	54	84,4
Lastentarhanopettajan tai varhaiskasvatuksen koulutus					
Hakeneita	3 284	325	9,9	2 959	90,1
Hyväksytyjä	693	49	7,1	644	92,9
näistä erillisvalinnoilla hyväksytyjä	57	2	3,5	55	96,5

Erillisvalinnoilla hyväksymisiä 2 500

Yliopistot valitsevat osan opiskelijoista erillisvalinnoilla, joilla tarkoitetaan esimerkiksi avoimia yliopisto-opintoja suorittaneiden, ulkomaalaisten opiskelijoiden ja siirto-opiskelijoiden valintaa. Lisäksi järjestetään esimerkiksi koulutusta, jossa insinöörit suorit-

tavat diplomi-insinöörin tutkinnon. Vuonna 1999 yliopistoihin hyväksyttiin erillisvalinnoilla yhteensä 2 500 opiskelijaa. Eniten erillisvalinnoilla hyväksytyjä oli teknillistieteellisellä alalla, 1 000 opiskelijaa.

Taulukko 2.7

Valintayksiköittäiset hyväksymiset yliopistoihin erillisvalinnoilla opintoalan (opetushallinnon luokitus) ja yliopiston mukaan 1999

Opintoala	Erillisvalinnoilla hyväksymisiä yhteensä	Yliopisto																
		HY	TY	ÅA	OY	TaY	JY	TKK	HKKK	Hanken	TKKK	VY	LTKK	TTKK	KY	JoY	TaiK	LaY
Teologinen	7	1	-	1	-	-	-	-	-	-	-	-	-	-	-	5	-	-
Humanistinen	282	140	51	-	36	29	-	-	-	-	-	5	-	-	-	21	-	-
Taideteollinen	23	-	-	-	-	-	-	-	-	-	-	-	-	-	-	-	15	8
Kasvatustieteellinen	238	12	7	-	50	74	27	-	-	-	-	-	-	-	-	32	-	36
Yhteiskuntatieteellinen	384	84	34	6	2	179	-	-	-	-	-	14	-	-	9	18	-	38
Psykologia	4	-	2	-	-	2	-	-	-	-	-	-	-	-	-	-	-	-
Terveystieteet	20	-	2	1	-	12	-	-	-	-	-	-	-	-	5	-	-	-
Oikeustieteellinen	5	-	-	5	-	-	-	-	-	-	-	-	-	-	-	-	-	-
Kauppatieteellinen	239	-	-	23	11	6	32	-	53	16	13	57	28	-	-	-	-	-
Luonnontieteellinen	251	56	49	27	13	22	19	-	-	-	-	-	-	-	44	21	-	-
Maatalous-metsätieteellinen	32	30	-	-	-	-	-	-	-	-	-	-	-	-	-	2	-	-
Teknillistieteellinen	1 048	-	11	-	46	-	-	406	-	-	-	75	140	370	-	-	-	-
Lääketieteellinen	3	2	1	-	-	-	-	-	-	-	-	-	-	-	-	-	-	-
Farmasia	5	2	-	-	-	-	-	-	-	-	-	-	-	-	3	-	-	-
Yhteensä	2 541	327	157	63	158	324	78	406	53	16	13	151	168	370	61	99	15	82

3. Ammattikorkeakouluihin hakeneet ja hyväksytyt 1999

Ammattikorkeakouluihin yhteishaussa hyväksytyt 23 700

Ammattikorkeakoulujen syksyllä 1999 alkavan koulutuksen yhteishakuun jätettiin 70 600 hakemusta, joissa kussakin oli yhdestä neljään eri hakutoivetta ensisijaisuusjärjestyksessä. Hakeneita henkilöitä oli 69 300. Ammattikorkeakouluihin hyväksyttiin 23 700 henkilöä eli runsas kolmannes yhteishaussa mukana olleista hakijoista. Hyväksytyt tarkoittavat tässä 20.9.1999 mennessä ammattikorkeakouluihin hyväksytyt ja opiskelupaikan vastaanottaneita henkilöitä. Henkilö on voinut tulla hyväksytyksi myös muulta kuin ensimmäiseltä hakutoivesijalta.

Lähes puolet ammattikorkeakouluihin yhteishaussa hyväksytyistä oli 19–20-vuotiaita. Miehistä 19–20-vuotiaita oli 45 prosenttia ja naisista peräti 53 prosenttia. Ammattikorkeakouluissa yhteishaussa

hyväksytyissä 19–20-vuotiaiden osuus on jokseenkin sama kuin yliopistoon hyväksytyillä. Sen sijaan sukupuolen mukaan ammattikorkeakoulujen ja yliopiston välillä on ikäjakaumassa eroa. Yliopistoihin hyväksytyissä 19–20-vuotiaiden osuus on miehillä suurempi kuin naisilla, mutta ammattikorkeakouluihin hyväksytyissä tämä on selkeästi päinvastoin. Ammattikorkeakouluihin hyväksytyistä 13 prosenttia oli vähintään 25-vuotiaita, miehistä 11 prosenttia ja naisista 14 prosenttia. Hyväksytyistä nuorimpia olivat tekniikan ja liikenteen koulutuslalle hyväksytyt, joista oli 19–20-vuotiaita 53 prosenttia. Matkailu-, ravitsemis- ja talousalalla 19–20-vuotiaiden osuus oli alhaisin, 35 prosenttia.

Taulukko 3.1

Ammattikorkeakouluihin yhteishaussa hakeneet ja hyväksytyt henkilöt iän ja sukupuolen mukaan 1999

Ikä	Hakeneita			Hyväksytyt			Hyväksytyjen osuus hakeneista (%)			Hyväksytyjen osuus iän mukaan (%)		
	Yhteensä	Miehiä	Naisia	Yhteensä	Miehiä	Naisia	Yhteensä	Miehiä	Naisia	Yhteensä	Miehiä	Naisia
–19	20 281	7 396	12 885	6 379	2 845	3 534	31,5	38,5	27,4	26,9	25,2	28,4
20	16 010	5 875	10 135	5 304	2 239	3 065	33,1	38,1	30,2	22,4	19,9	24,6
21	11 333	5 741	5 592	4 132	2 356	1 776	36,5	41,0	31,8	17,4	20,9	14,3
22	6 395	3 052	3 343	2 308	1 199	1 109	36,1	39,3	33,2	9,7	10,6	8,9
23	4 273	2 013	2 260	1 612	850	762	37,7	42,2	33,7	6,8	7,5	6,1
24	2 900	1 370	1 530	1 018	548	470	35,1	40,0	30,7	4,3	4,9	3,8
25–29	4 780	2 060	2 720	1 702	804	898	35,6	39,0	33,0	7,2	7,1	7,2
30–34	1 759	567	1 192	662	233	429	37,6	41,1	36,0	2,8	2,1	3,4
35–39	981	286	695	387	128	259	39,4	44,8	37,3	1,6	1,1	2,1
40–	602	145	457	204	68	136	33,9	46,9	29,8	0,9	0,6	1,1
Yhteensä	69 314	28 505	40 809	23 708	11 270	12 438	34,2	39,5	30,5	100,0	100,0	100,0

Tekniikan ja liikenteen koulutuslalle hyväksyttiin 49 prosenttia hakeneista, humanistiselle ja opetuslalle 16 prosenttia

Eniten hyväksytyt suhteessa ensisijaisiin hakijoihin oli tekniikan ja liikenteen alalla, 49 prosenttia, ja toiseksi eniten luonnonvara-alalla 39 prosenttia. Vähiten hyväksyttiin humanistiselle ja opetuslalle, 16 prosenttia, sekä kulttuurialalle, 20 prosenttia. Lukumääräisesti eniten opiskelijoita hyväksyttiin

tekniikan ja liikenteen alalle, 8 100 henkilöä, sekä kaupan ja hallinnon alalle, 6 700 henkilöä.

Opiskelijoita hyväksyttiin eniten ensisijaisiin hakijoihin verrattuna Helsingin liikelatouden ammattikorkeakoulun Itä-Uudenmaan väliaikaiseen ammattikorkeakouluun, jonne käytännössä hyväksyttiin yh-

tä monta henkilöä kuin oli ensisijaisia hakijoitakin. Vastaavasti Helsingin liiketalouden ammattikorkeakouluun hyväksyttiin kaikkein vähiten eli vain 15 prosenttia ensisijaisten hakijoiden määrästä. Kajaanin ammattikorkeakouluun, Svenska yrkeshögskolanin, Kemi-Tornion ammattikorkeakouluun ja

Keski-Pohjanmaan ammattikorkeakouluun hyväksyttiin runsas 60 prosenttia ensisijaisten hakijoiden määrästä. Haaga Instituutin ammattikorkeakoulussa ja Jyväskylän ammattikorkeakoulussa tämä osuus oli alle 20 prosenttia.

Taulukko 3.2

Ammattikorkeakouluihin yhteishaussa hakeneet ja hyväksytyt ammattikorkeakouluittain 1999

Ammattikorkeakoulu	Ensisijaisia hakijoita ammattikorkeakouluittain		Hyväksytyjä ammattikorkeakouluittain	
	Yhteensä	Naisia %	Yhteensä	Naisia %
Arcada - Nylands svenska yrkeshögskola	858	57,0	362	49,4
Espoon-Vantaan teknillinen ammattikorkeakoulu	3 293	43,7	819	35,7
Espoon-Vantaan väliaikainen ammattikorkeakoulu	2 920	63,3	1 597	67,9
Etelä-Karjalan ammattikorkeakoulu	1 332	55,5	586	50,0
Haaga Instituutin ammattikorkeakoulu	3 309	63,9	574	68,3
Helsingin liiketalouden ammattikorkeakoulu	2 540	63,3	369	70,2
Helsingin väliaikainen ammattikorkeakoulu	4 259	67,1	1 047	44,7
Hämeen ammattikorkeakoulu	2 745	65,2	1 171	54,5
Itä-Uudenmaan väliaikainen ammattikorkeakoulu	126	57,9	124	54,8
Jyväskylän ammattikorkeakoulu	4 987	61,6	960	55,2
Kajaanin ammattikorkeakoulu	726	52,9	476	47,5
Kemi-Tornion ammattikorkeakoulu	913	50,8	572	49,0
Keski-Pohjanmaan ammattikorkeakoulu	1 054	55,0	635	49,1
Kymenlaakson ammattikorkeakoulu	1 688	50,1	932	46,2
Lahden ammattikorkeakoulu	4 130	63,1	962	54,2
Mikkelin ammattikorkeakoulu	1 572	61,5	782	55,2
Oulun seudun ammattikorkeakoulu	4 835	55,3	1 122	40,1
Pirkanmaan väliaikainen ammattikorkeakoulu	2 449	81,8	872	76,8
Pohjois-Karjalan ammattikorkeakoulu	1 692	52,4	787	49,9
Pohjois-Savon ammattikorkeakoulu	3 223	59,8	1 269	50,1
Rovaniemen ammattikorkeakoulu	1 877	55,2	722	47,9
Satakunnan ammattikorkeakoulu	2 396	53,6	1 417	51,7
Seinäjoen ammattikorkeakoulu	1 535	62,1	821	57,9
Svenska yrkeshögskolan	689	47,6	440	41,6
Tampereen ammattikorkeakoulu	4 506	38,8	948	31,1
Turun ammattikorkeakoulu	5 928	57,9	1 294	48,8
Vaasan ammattikorkeakoulu	1 302	51,5	618	35,1
Varsinais-Suomen väliaikainen ammattikorkeakoulu	1 077	75,7	501	70,5
Väliaikainen Diakonia-ammattikorkeakoulu	1 014	88,4	385	85,2
Väliaikainen Humanistinen ammattikorkeakoulu	666	77,6	188	69,7
Yrkeshögskolan Sydväst	596	56,4	356	54,2
Yhteensä	70 237	58,9	23 708	52,5

Taulukko 3.3

Ammattikorkeakouluihin yhteishaussa hakeneet ja hyväksytyt koulutusaloittain (opetushallinnon luokitus) 1999

Koulutusala	Ensisijaisia hakijoita koulutusaloittain		Hyväksytyjä koulutusaloittain	
	Yhteensä	Naisia %	Yhteensä	Naisia %
Luonnonvara-ala	2 278	54,4	876	46,3
Tekniikan ja liikenteen ala	16 414	21,2	8 063	15,9
Kauppa ja hallinnon ala	18 213	58,1	6 708	62,7
Matkailu-, ravitsemis- ja talousala	5 576	77,8	1 316	69,4
Sosiaali- ja terveysala	17 380	85,6	4 888	88,9
Kulttuuriala	7 242	67,3	1 444	69,5
Humanistinen ja opetusala	2 672	63,2	413	67,6
Yhteensä	69 775	58,9	23 708	52,5

Aineisto ja käsitteet

Yliopistokoulutuksen ja ammattikorkeakoulutuksen erilaisista haku- ja valintajärjestelmistä johtuen myös niiden tilastointiperusteet tässä julkaisussa poikkeavat toisistaan. On tärkeää että lukija tutustuu tarkoin tähän 'Aineisto ja käsitteet' -lukuun.

Yliopistot

Valintaneuvonta

Yliopistoihin haetaan yleensä kesäkuun alkupuolella. Taidekorkeakoulujen hakuajat ovat jo aikaisemmin keväällä. Lähes kaikilla opintoaloilla on pakollinen valintakoe, joka järjestetään useimmiten alku- tai keskikesällä.

Yliopistoon pääsemisen perusteina ovat yleensä joko

- todistuksien arvosanat ja valintakoe tai
- pelkkä valintakoe tai
- yksinomaan päästötodistuksen ja ylioppilastutkintotodistuksen arvosanat.

Kaikki hakemiseen ja valintoihin liittyvät tiedot ovat saatavissa Opetushallituksen julkaisemasta oppaasta 'Yliopistojen valintaopas - Universitetens urval 1999'. Opas ilmestyy keväällä ja koulut jakavat sen kaikille abiturienteille. Opas on myös nähtävissä työvoimatoimistoissa ja yleisissä kirjastoissa sekä löytyy internetistä osoitteesta: <http://www.oph.fi/koulutusoppaat>.

Samat tiedot kuin Yliopistojen valintaoppaassa on myös saatavissa yliopistojen omista oppaista, jotka yleensä ilmestyvät jo helmikuussa. Niitä voi tiedustella yliopistojen opintoneuvontayksiköistä, joiden osoitteet ja puhelinnumerot on esitetty Yliopistojen valintaoppaassa.

Tämän tilaston käytöstä

Koska yliopistojen valintajärjestelmä on hyvin monimutkainen, eivät tämän tilaston tiedot voi antaa siitä täysin yksiselitteistä kuvaa. Tietojen tulkinnanvaraisuuden vuoksi pyydetään tilaston käyttäjää tutustumaan huolellisesti 'Aineisto ja käsitteet' -luvussa esitettyihin määritelmiin ja kiinnittämään huomiota seuraaviin seikkoihin:

- Valintamenettelyt ovat erilaisia eri opintoaloilla, yliopistoissa, tiedekunnissa ja koulutusohjelmissa, mikä on otettava huomioon tämän tilaston lukumääriä ja pistemäärätietoja tarkasteltaessa.

- Hyväksymiseen vaadittavan alimman pistemäärän oikea tulkinta edellyttää ao. valintamenettelyn tuntemista. Tiedot valintajärjestelmistä ja pisteityksestä ovat Opetushallituksen julkaisemassa Yliopistojen valintaoppaassa.
- Tilaston luvuista ei voida suoraan päätellä, mihin koulutukseen on helppo ja mihin vaikea tulla hyväksytyksi. Valintamenettelyt vaihtelevat jopa vuosittain.

Yliopistojen opiskelijavalinnoissa otettiin vuonna 1998 käyttöön yliopistojen yhteinen hakija- ja opinto-oikeusjärjestelmä. Yliopistot tallentavat Opetushallituksen ylläpitämään hakija- ja opinto-oikeusrekisteriin hakijan henkilötiedot sekä hakutiedot, valintakokeisiin osallistumistiedot, hyväksymistiedot ja opiskelupaikan vastaanottamistiedot valintayksikön mukaan.

Tämän tilaston tiedot pohjautuvat hakija- ja opinto-oikeusrekisteriin. Rekisteristä ei saa kattavasti tietoa ensisijaisista hakemuksista. Tämän johdosta julkaisussa esitetään valintayksikköön jätettyjen hakemusten kokonaismäärä. Vain yliopistojen välisessä valtakunnallisessa yhteisvalinnassa on otettu huomioon ensisijaiset hakemukset. Yhteisvalintaa yliopistojen välillä on teknisten tieteiden yhteisvalinta, kasvatustieteellisellä opintoalalla luokanopettajien, lastentarhanopettajien ja varhaiskasvatuksen yhteisvalinta sekä luonnontieteellisellä opintoalalla biologian yhteisvalinta. Lisäksi Tilastokeskus on kerännyt yliopistoilta lomakkeilla tiedot valintayksiköiden suunnitelluista aloituspaikkamääristä ja hyväksymispistemäärästä.

Tilastossa esitetään 20.9.1999 ajankohdan mukainen lukuvuoden 1999/2000 hakija- ja opinto-oikeusrekisterin opiskelijavalintatilanne.

Tämän julkaisun taulukoissa on tiedot sekä kiintiöiden eli suunniteltujen aloituspaikkamäärien mukaan hakeneista ja hyväksytyistä että erillisvalinnoissa hakeneista ja hyväksytyistä. Erillisvalinnoilla tarkoitetaan mm. ulkomaalaisten opiskelijoiden, siirto-opiskelijoiden, avoimia yliopisto-opintoja suorittaneiden sekä sellaiseen koulutukseen hyväksytyjen valintaa, jossa täydennetään aikaisemmin suoritettua

esim. insinöörin tutkintoa diplomi-insinööriksi. Liitetaulukossa 1 erillisvalinnoilla valitut on merkitty *kursiivilla*.

Yliopistossa haetaan valintayksikköön. Valintayksikkö voi olla yliopisto, tiedekunta, tutkinto, koulutusohjelma, koulutusohjelmaryhmä, suuntautumisvaihtoehto tai pääaine. Yliopistot päättävät opiskelijavalinnasta itse. Joillakin aloilla yliopistojen välillä on valintayhteistyötä, kattavinta yhteisvalinta on tekniikan alalla.

Hakemusten, valintakokeisiin osallistumisten ja hyväksymisten määrät eivät ole henkilömääriä, koska sama henkilö voi olla hakijana useammassa valintayksikössä, osallistua useampiin valintakokeisiin ja tulla hyväksytyksi useampaan valintayksikköön. Useamman yksikön yhteisvalinnassa ei päällekkäisyyttä esiinny, sillä mukaan on laskettu vain ne tapaukset, jotka ovat hakeneet ensisijaisesti kyseiseen valintayksikköön.

Hakeneiden henkilöiden, valintakokeisiin osallistuneiden henkilöiden ja hyväksytyjen henkilöiden määrät saadaan poistamalla hakemusten määristä saman henkilön eri hakutapaukset, valintakokeisiin osallistumisista saman henkilön eri osallistumistapaukset ja hyväksymisten määristä saman henkilön eri hyväksymistapaukset. Taulukoissa 2.1 ja 2.2 henkilö esiintyy vain yhteen kertaan hakijana ja hyväksyttynä. Taulukossa 2.3 hakeneiden henkilöiden, valintakokeisiin osallistuneiden henkilöiden ja hyväksytyjen henkilöiden määrät on saatu poistamalla saman henkilön eri hakutapaukset, valintakokeisiin osallistumistapaukset ja hyväksymistapaukset saman yliopiston sisällä. Eri yliopistoissa sama henkilö voi esiintyä useampaan kertaan. Vastaavasti taulukossa 2.4 hakeneiden henkilöiden, valintakokeisiin osallistuneiden henkilöiden ja hyväksytyjen henkilöiden määrät on saatu poistamalla saman henkilön eri hakutapaukset, valintakokeisiin osallistumistapaukset ja hyväksymistapaukset samalla opintoalalla. Eri opintoaloilla sama henkilö voi esiintyä useampaan kertaan.

Hyväksyttyjä voi olla enemmän kuin valintakokeisiin osallistuneita, koska hyväksytyksi voi tulla kokonaan ilman valintakoetta, silloin kun valintakoe ei ole pakollinen tai kun valintakoetta ei lainkaan järjestetä.

Yliopistoihin ja ammattikorkeakouluihin opiskelijaksi hyväksytty voi lukuvuoden 1999/2000 opiskelijavalinnoista alkaen ottaa vastaan vain yhden saman lukuvuoden aikana alkavan korkeakoulututkintoon johtavan opiskelupaikan.

Liitetaulukossa 1 esitettyjen pisteiden pisteityspäristeistä antavat lisätietoja kyseisten yliopistojen opintoneuvontayksiköt, joiden osoite- ja puhelinnumerotiedot ovat esimerkiksi Yliopistojen valintaoppaassa.

Lisää tietoa koulutukseen hakeutumisesta ja pääsystä on Tilastokeskuksen Oppilaitostilastot 1999 -julkaisussa (Koulutus 1999:6).

Yliopistojen lyhenteet:

HY	Helsingin yliopisto
TY	Turun yliopisto
ÅA	Åbo Akademi
OY	Oulun yliopisto
TaY	Tampereen yliopisto
JY	Jyväskylän yliopisto
TKK	Teknillinen korkeakoulu
HKKK	Helsingin kauppakorkeakoulu
Hanken	Svenska handelshögskolan
TKKK	Turun kauppakorkeakoulu
VY	Vaasan yliopisto
LTKK	Lappeenrannan teknillinen korkeakoulu
TTKK	Tampereen teknillinen korkeakoulu
KY	Kuopion yliopisto
JoY	Joensuun yliopisto
SibA	Sibeliuksen Akatemia
TaiK	Taideteollinen korkeakoulu
LaY	Lapin yliopisto
TeaK	Teatterikorkeakoulu
KuvA	Kuvataideakatemia

Ammattikorkeakoulut

Ammattikorkeakouluihin hakeminen tapahtuu joko ammattikorkeakoulujen yhteishakujärjestelmän kautta tai suoraan ammattikorkeakouluihin (aikuiskoulutus sekä vieraskieliset koulutusohjelmat). Yhteishakuun kuuluvan koulutuksen osalta käytetään valtakunnallista yhteishakulomaketta. Kevään yhteishaku on yleensä maaliskuussa ja syksyn yhteishaku syyskuussa.

Tämä tilasto sisältää ammattikorkeakoulujen osalta vain kevään (siis syksyllä alkavan) 1999 yhteishakuun kuuluvan koulutuksen. Tilastossa ovat mukana opetushallinnon alaiset 24 vakinaista ja 7 väliaikaista ammattikorkeakoulua.

Ammattikorkeakouluun pääsemisen perusteina ovat yleensä todistuksien arvosanat, valintakoe sekä työkokemus. Ammattikorkeakoulukoulutukseen haetaan ylioppilastutkintotodistuksella, lukion päästötodistuksella (tai abiturientit viimeisimmällä lukion todistuksella), ammatillisella tutkintotodistuksella (tai ammatillisen koulutuksen päättävällä lukukaudella olevat viimeisellä väliaikaisella todistuksella) tai yhdistelmäopinnot tutkintotodistuksella.

Kaikki hakemiseen ja valintoihin liittyvät tiedot ovat saatavissa Opetushallituksen julkaisemasta oppaasta 'Ammattikorkeakoulut - Yrkeshögskolorna 1999'. Se löytyy myös internetistä osoitteesta: <http://www.oph.fi/koulutusoppaat>.

Tämän tilaston käytöstä

Ammattikorkeakoulujen valintaperusteet poikkeavat sen mukaan onko kyseessä vakinainen vai väliaikainen ammattikorkeakoulu. Vakinaiset ammattikorkeakoulut noudattavat pääsääntöisesti koulutusalaakohtaisesti yleisiä yhteistyössä laatimiaan valintaperusteita. Ammattikorkeakouluissa on kuitenkin lisäksi omia koulutusala-, koulutusohjelma- tai suuntautumisvaihtoehtokohtaisia valintaperusteita. Väliaikaisten ammattikorkeakoulujen opiskelijavalinnassa noudatetaan opetusministeriön antamia opistoasteen koulutuksen opiskelijoiden valintaperusteita. Opiskelijavalinta suoritetaan pääsääntöisesti koulutusohjelmittain. Opiskelijavalinta voidaan suorittaa poikkeuksellisesti myös suuntautumisvaihtoehtoon. Sekä vakinaisten että väliaikaisten ammattikorkeakoulujen osalta valintaan vaikuttaa myös se, millä pohjakoulutuksella hakija hakee.

Edellä mainituista syistä ja siksi, että valintamenettelyt vaihtelevat jopa vuosittain ei tämän tilaston luvuista voida suoraan päätellä, mihin koulutukseen on helppo ja mihin vaikea tulla hyväksytyksi.

Ammattikorkeakoulujen hakija- ja hyväksymistiedot koskevat kevään (syksyllä alkava) 1999 yhteishaakuun kuuluvaa koulutusta. Tiedot perustuvat Opetushallituksen ylläpitämään ammattikorkeakoulujen yhteishaun 20.9.1999 tilanteen mukaiseen tilastorekisteriin. Henkilöpohjaisesta tilastorekisteristä saadaan tiedot hakeneista ja hyväksytyistä mm. ammattikorkeakoulun, valintayksikön, iän ja sukupuolen mukaan. Lisäksi yhteishakujärjestelmästä on saatu alimmat hyväksytyjen pistemäärätiedot valintayksiköittäin ja pohjakoulutuksittain.

Ammattikorkeakoulujen yhteishaku tapahtuu hakulomakkeilla. Yhteen hakulomakkeeseen voi laittaa ensisijaisuusjärjestykseen 4 erilaista hakutoivetta, jotka voivat olla mitä tahansa yhteishaussa mukana olevia valintayksiköitä. Tässä tilastossa hakijalla tarkoitetaan valintayksikön kannalta ensisijaisia hakijoita (ensimmäinen hakutoive). Mikäli sama henkilö on hakenut ensisijaisesti useammalla hakulomakkeella samaan valintayksikköön, esiintyy hän hakijana vain yhden kerran, mutta mikäli sama henkilö on hakenut ensisijaisesti useampaan eri valintayksikköön eri hakulomakkeella, esiintyy hän kussakin valintayksikössä erikseen (liitetaulukko 2). Näitä useamman lomakkeen jättäneitä poikkeustapauksia

on hakeneiden kokonaismäärästä alle 2 prosenttia. Henkilö esiintyy vastaavalla tavalla ammattikorkeakouluittaisessa (taulukko 3.2) ja koulutusaloittaisessa (taulukko 3.3) taulukossa, kuitenkin siten että yhdessä ammattikorkeakoulussa samoin kuin yhdellä koulutusallalla henkilö esiintyy ensisijaisena hakijana vain yhteen kertaan. Iän ja sukupuolen mukaan esitetyssä taulukossa (taulukko 3.1) henkilö esiintyy ensisijaisena hakijana vain yhteen kertaan.

Hyväksytyillä tarkoitetaan tässä tilastossa 20.9.1999 tilanteen mukaisia valintayksikköön hyväksytyjä ja opiskelupaikan vastaanottamisen vahvistaneita henkilöitä. Henkilö on voinut tulla hyväksytyksi myös muulta kuin ensimmäiseltä hakutoivesijalta. Henkilö esiintyy hyväksyttynä kaikissa taulukoissa vain yhteen kertaan.

Yhteishakujärjestelmästä tuotetut pistemäärätiedot ovat ensimmäisen valintaehdotuksen (heinäkuu) hyväksytyjen alimmat valintayksikön ja pohjakoulutuksen mukaiset pistemäärät. Pistemäärätietoja voidaan hyväksytyjen osalta pitää vain suuntaa antavina. Ne eivät kuvaa samaa ajankohtaa kuin hyväksytyjen lukumäärät (jossa tilastointiajankohta on 20.9.1999). Näin ollen niissä ei esimerkiksi ole huomioitu jälkivalinnassa hyväksytyjen pistemääriä, joten valintayksiköihin on voinut tulla hyväksytyksi alhaisemmilla pisteillä. Koska valintojen ja niihin liittyen pisteiden laskemisen perusteet vaihtelevat ammattikorkeakouluittain ja valintayksiköittäin, maksimipistemääriä ei esitetä tässä julkaisussa. Vuotta 1999 koskevat maksimipistemäärät ja laskentaperusteet löytyvät Opetushallituksen oppaasta 'Ammattikorkeakoulut – Yrkeshögskolorna 1999'. Liitetaulukon 2 pistemäärätiedoissa käytetyt symbolit:

- kaikki valintakelpoiset hyväksyttiin (valintakelpoisuus tarkoittaa esimerkiksi, että koulutus edellyttää hyväksytyä valintakoetta) + +
- ketään ei hyväksytty kyseiseen valintayksikköön kyseisellä pohjakoulutuksella - -

Julkaisun taulukoissa käytettyjen symbolien selitykset löytyvät kokonaisuudessaan sivulta 2.

Liitetaulukossa 2 olevat 4-numeroiset koodit tarkoittavat ammattikorkeakoulujen yhteishakurekisterissä käytettyjä oppilaitosten/opetuspisteiden tunnuksia. Tunnuksia vastaavat nimet ja osoitetiedot löytyvät kunkin ammattikorkeakoulun kohdalta oppaasta 'Ammattikorkeakoulut – Yrkeshögskolorna 1999'.

Liitetaulukko 1

Yliopistoihin hakeneet ja hyväksytyt yliopiston, tiedekunnan ja valintayksikön mukaan 1999¹⁾

Erillisvalinnoilla valitut on merkitty kursivoilla

Yliopisto	Yliopiston suunnittelema aloituspaikkamäärä	Hakemuksia		Valintakokeeseen osallistumisia		Hyväksymisiä		Alin pistemäärä, jolla tullut hyväksytyksi/ korkein mahdollinen pistemäärä		
		Yhteensä	Naisia	Yhteensä	Naisia	Yhteensä	Naisia	Valintakokeen ja alkupisteiden perusteella hyväksytyt	Pelkän valintakokeen perusteella hyväksytyt	Ilman valintakoetta hyväksytyt
Yhteensä		106 273	66 679	64 925	40 207	23 519	13 386			
Yhteensä		7 275	3 300	694	411	2 541	1 234			
Helsingin yliopisto		26 212	16 574	16 169	10 404	4 837	3 098			
<i>Helsingin yliopisto</i>		<i>1 185</i>	<i>671</i>	<i>177</i>	<i>120</i>	<i>327</i>	<i>207</i>			
Teologinen tiedekunta		781	470	582	361	195	117			
<i>Teologinen tiedekunta</i>		<i>4</i>	<i>2</i>	<i>-</i>	<i>-</i>	<i>1</i>	<i>-</i>			
Teologian maisterin tutkinto	180	781	470	582	361	195	117	44,25/70	24,50/40	avoimen yliopiston opintoja
<i>Teologian maisterin tutkinto</i>		<i>4</i>	<i>2</i>	<i>-</i>	<i>-</i>	<i>1</i>	<i>-</i>			
Oikeustieteellinen tiedekunta		1 454	788	1 142	621	242	119			
Oikeustieteen kandidaatin tutkinto, Helsinki	230	1 375	735	1 079	578	223	105	75/108 77/108 ruotsink.	50/80 49/80 ruotsink.	-
Oikeustieteen kandidaatin tutkinto, Vaasa	16-20	79	53	63	43	19	14	69/108 66/108 ruotsink.	48/80 35/80 ruotsink.	-
Lääketieteellinen tiedekunta		633	412	528	344	132	91			
<i>Lääketieteellinen tiedekunta</i>		<i>12</i>	<i>6</i>	<i>-</i>	<i>-</i>	<i>2</i>	<i>-</i>			
Lääketieteen ko	100	535	348	457	296	101	69	98,01/125 85/125 ruotsink.	55,54/78 48,30/78 ruotsink. 46,06/78 terveydenhuollon kiintiö 39,40/78 terveydenhuollon kiintiö ruotsink.	-
<i>Lääketieteen ko</i>		<i>12</i>	<i>6</i>	<i>-</i>	<i>-</i>	<i>2</i>	<i>-</i>			
Hammaslääketieteen ko	30	98	64	71	48	31	22	58,06/123	47,59/76 40,60/76 terveydenhuollon kiintiö	-
Humanistinen tiedekunta		6 536	4 733	4 158	3 054	859	646			
<i>Humanistinen tiedekunta</i>		<i>431</i>	<i>283</i>	<i>103</i>	<i>78</i>	<i>140</i>	<i>93</i>			
Itämerensuomalaiset kielet	} 20	23	17	16	13	11	8	9,16/19	4,90/10	-
Suomalais-ugrilainen kielentutkimus		22	15	11	7	4	4	9,16/19	4,90/10	-
Unkarin kieli ja kulttuuri		24	18	9	6	5	4	9,16/19	4,90/10	-
Suomen kieli	} 60	271	212	182	144	60	51	10,78/19	5,40/10	-
<i>Suomen kieli</i>		<i>4</i>	<i>4</i>	<i>-</i>	<i>-</i>	<i>4</i>	<i>4</i>			
<i>Suomen kieli ja kulttuuri</i>		<i>70</i>	<i>48</i>	<i>32</i>	<i>25</i>	<i>13</i>	<i>13</i>	<i>-</i>	<i>6,85/10</i>	
Englantilainen filologia	} 62	608	431	447	325	66	52	14,74/19	7,70/10	-
<i>Englantilainen filologia</i>		<i>41</i>	<i>30</i>	<i>13</i>	<i>10</i>	<i>10</i>	<i>7</i>			
Espanjalainen filologia	} 20	153	131	108	91	20	16	13,59/19	6,56/10	-
<i>Espanjalainen filologia</i>		<i>8</i>	<i>5</i>	<i>4</i>	<i>2</i>	<i>3</i>	<i>2</i>			
Fonetiikka	} 10	110	98	64	59	10	9	14,57/19	7,83/10	-
<i>Fonetiikka</i>		<i>2</i>	<i>-</i>	<i>-</i>	<i>-</i>	<i>1</i>	<i>-</i>			
Germaaninen filologia	} 50	185	155	123	104	50	42	12,75/19	6,11/10	-
<i>Germaaninen filologia</i>		<i>6</i>	<i>4</i>	<i>2</i>	<i>-</i>	<i>6</i>	<i>4</i>			

Yliopisto	Yliopiston suunnittelema aloituspaikkamäärä	Hakemuksia		Valintakokeeseen osallistumisia		Hyväksymisiä		Alin pistemäärä, jolla tullut hyväksytyksi/korkein mahdollinen pistemäärä		
		Yhteensä	Naisia	Yhteensä	Naisia	Yhteensä	Naisia	Valintakokeen ja alkupisteiden perusteella hyväksytyt	Pelkän valintakokeen perusteella hyväksytyt	Ilman valintakoetta hyväksytyt
Pohjoismaiset kielet, toisen kotimaisen kielen linja	50	208	184	147	134	45	40	9.13/19	5.10/10	-
<i>Pohjoismaiset kielet, toisen kotimaisen kielen linja</i>		4	3	-	-	3	3			
Ranskalainen filologia	55	240	212	180	163	55	47	14.42/19	6.52/10	-
<i>Ranskalainen filologia</i>		18	12	7	5	6	6			
Slaavilainen filologia	10	41	33	18	14	7	6	11.70/19	5.40/10	-
<i>Slaavilainen filologia</i>		3	2	-	-	1	-			
Balttilainen filologia	10	15	10	8	5	3	2	11.70/19	5.40/10	-
<i>Balttilainen filologia</i>		1	-	-	-	1	-			
Venäjän kieli ja kirjallisuus	27	109	94	72	62	27	22	11.58/19	4.86/10	-
<i>Venäjän kieli ja kirjallisuus</i>		51	38	24	19	6	4			
Italialainen filologia	15	76	66	58	52	17	15	11.80/19	7.10/10	-
<i>Italialainen filologia</i>		6	3	2	1	3	2			
Arkeologia	10	114	75	64	47	9	7	13.00/19	8.50/10	-
<i>Arkeologia</i>		6	5	-	-	4	4			
Historia, suomenkielinen	45	642	276	479	192	48	19	12.59/19	5.63/10	-
<i>Historia, suomenkielinen</i>		21	12	1	1	8	5			
Historia, ruotsinkielinen	13	50	25	38	21	15	7	11.77/19	4.50/10	-
<i>Historia, ruotsinkielinen</i>		2	1	-	-	1	-			
Aasian ja Afrikan kielet ja kulttuurit	40	347	256	162	121	40	28	10.15/19	5.35/10	-
<i>Aasian ja Afrikan kielet ja kulttuurit</i>		17	8	-	-	9	5			
Kulttuuriantropologia	10	253	208	122	103	12	11	13.06/19	6.30/10	-
<i>Kulttuuriantropologia</i>		9	5	1	1	2	1			
Folkloristiikka	12	55	40	25	19	14	12	9.50/19	6.75/10	-
<i>Folkloristiikka</i>		2	2	-	-	-	-			
Suomalais-ugrilainen kansatiede	10	160	125	93	74	10	7	15.75/19	7.90/10	-
<i>Suomalais-ugrilainen kansatiede</i>		1	1	-	-	-	-			
Uskontotiede	10	169	118	76	49	10	9	10.68/19	5.27/10	-
<i>Uskontotiede</i>		6	2	-	-	4	2			
Logopedia	13	161	157	128	127	13	13	12.35/19	8.33/10	-
<i>Logopedia</i>		4	3	1	1	2	2			
Pohjoismaiset kielet, äidinkielen linja	15	36	31	25	20	9	8	9.76/19	5.29/10	-
<i>Pohjoismaiset kielet, äidinkielen linja</i>		2	2	-	-	-	-			
Kreikan kieli ja kirjallisuus	20	53	38	35	22	11	7	13.31/19	6.55/10	-
<i>Kreikan kieli ja kirjallisuus</i>		1	1	-	-	1	1			
Latinan kieli ja kirjallisuus	20	74	39	36	17	10	3	13.31/19	6.55/10	-
<i>Latinan kieli ja kirjallisuus</i>		3	2	-	-	3	2			
Estetiikka	10	143	95	69	50	10	6	12.71/19	8.00/10	-
<i>Estetiikka</i>		4	3	-	-	2	2			
Kotimainen kirjallisuus	19	139	117	97	80	20	15	12.11/19	5.20/10	-
<i>Kotimainen kirjallisuus</i>		6	4	-	-	1	-			
Yleinen kirjallisuustiede	17	158	129	99	82	17	13	14.56/19	5.55/10	-
<i>Yleinen kirjallisuustiede</i>		14	5	-	-	11	4			
Musiikkitiede	30	188	106	119	69	34	20	14.72/19	8.00/10	-
<i>Musiikkitiede</i>		8	4	-	-	7	3			
Pohjoismainen kirjallisuus	12	25	25	14	14	8	8	6.80/19	4.50/10	-
<i>Pohjoismainen kirjallisuus</i>		1	1	-	-	1	1			
Taidehistoria	15	204	160	123	100	15	13	12.48/19	8.00/10	-
<i>Taidehistoria</i>		13	10	2	2	5	5			
Teatteritiede	10	92	76	45	40	10	9	14.42/19	8.50/10	-

Yliopisto	Yliopiston suunnittelema aloituspaikkamäärä	Hakemuksia		Valintakokeeseen osallistumisia		Hyväksymisiä		Alin pistemäärä, jolla tullut hyväksytyksi/ korkein mahdollinen pistemäärä		
		Yhteensä	Naisia	Yhteensä	Naisia	Yhteensä	Naisia	Valintakokeen ja alkupisteiden perusteella hyväksytyt	Pelkän valintakokeen perusteella hyväksytyt	Ilman valintakoeetta hyväksytyt
<i>Teatteritiede</i>		5	4	2	2	1	1			
Filosofia, ruotsinkielinen	8	40	25	22	11	8	3	14.50/19	6.70/10	–
Teoreettinen filosofia	18	216	76	107	41	18	4	15.10/19	8.80/10	–
<i>Teoreettinen filosofia</i>		18	9	2	1	7	3			
Psykologia	43	481	392	357	294	47	35	13.97/19	6.08/10	–
<i>Psykologia</i>		50	37	8	6	1	1			
Englannin kielen kääntäminen ja tulkkaus	25	213	158	151	109	24	18	14.44/19	6.74/10	–
<i>Englannin kielen kääntäminen ja tulkkaus</i>		3	2	1	1	1	1			
Ruotsin kielen kääntäminen ja tulkkaus	20	78	75	54	52	20	20	14.06/19	6.89/10	–
<i>Ruotsin kielen kääntäminen ja tulkkaus</i>		1	1	–	–	–	–			
Venäjän kielen kääntäminen ja tulkkaus	20	69	63	47	44	20	18	12.39/19	5.50/10	–
<i>Venäjän kielen kääntäminen ja tulkkaus</i>		4	3	1	1	2	1			
Saksan kielen kääntäminen ja tulkkaus	12	49	40	29	25	12	10	12.76/19	4.93/10	–
Yleinen kielitiede	6	52	31	16	8	2	1	16.87/19	6.75/10	–
<i>Yleinen kielitiede</i>		3	1	–	–	2	1			
Kognitiotiede	10	155	89	69	38	11	4	12.20/19	7.45/10	–
<i>Kognitiotiede</i>		4	3	–	–	2	1			
Tietokoneingvistiikka	6	35	12	14	6	2	–	18.00/19	–	–
<i>Tietokoneingvistiikka</i>		2	1	–	–	–	–			
<i>Kieliteknologia</i>		7	2	–	–	6	2			
Matemaattis-luonnontieteellinen tiedekunta		8 904	4 358	4 474	2 221	2 018	1 051			
Matemaattis-luonnontieteellinen tiedekunta		448	191	14	3	58	26			
Proviisorin ko	52	272	221	189	149	58	52	72.68/130	47.73/70	2.48/3
<i>Proviisorin ko</i>		5	3	–	–	1	1			
Farmaseutin ko	142	249	213	205	175	165	143	19.93/123	–	2.64/5
<i>Farmaseutin ko</i>		9	3	1	–	1	–			
Biologian ko, suomenkieliset ja biokemian ko	86	943	729	776	606	86	69	404/..	157/240	–
Biologian ko, ruotsinkieliset	20	98	80	23	16	23	16	308/..	115/240	–
<i>Biologian ko, ruotsinkieliset</i>		36	21	2	1	16	11			
Ympäristöekologia	15	37	35	28	26	19	16	385/..	144/240	–
<i>Ympäristöekologia</i>		2	1	–	–	1	1			
Fysikaalisten tieteiden ko	160	1 643	632	803	302	390	135	160/280 101/350 fyziikan aineenop. sv	11.43/20	valintak. voi korvata yo-tutk. suoritus- silla
<i>Fysikaalisten tieteiden ko</i>		13	–	3	–	1	–			
Maantieteen ko	50–55	628	423	60	49	52	43	39.0/54	24.0/36	–
<i>Maantieteen ko</i>		8	5	–	–	3	3			
Matematiikan ko	180	1 729	669	847	303	385	151	128/280 114/350 matem. aineenop. sv	9.15/20	valintak. voi korvata yo-tutk. suoritus- silla
<i>Matematiikan ko</i>		5	3	1	–	1	1			
Tietojenkäsittelytieteen ko	270	1 589	567	748	233	467	139	156/280	11.15/20	–
<i>Tietojenkäsittelytieteen ko</i>		360	153	7	2	30	8			
Kemian ko	160	1 571	702	763	337	341	263	152/280 132/350 kemian aineenop. sv	10.86/20	–
<i>Kemian ko</i>		6	1	–	–	1	–			
Geologian ko	24	145	87	32	25	32	24	43.00/60	30.25/36	–

Yliopisto	Yliopiston suunnittelema aloituspaikkamäärä	Hakemuksia		Valintakokeeseen osallistumisia		Hyväksymisiä		Alin pistemäärä, jolla tullut hyväksytyksi/ korkein mahdollinen pistemäärä		
		Yhteensä	Naisia	Yhteensä	Naisia	Yhteensä	Naisia	Valintakokeen ja alkupisteiden perusteella hyväksytyt	Pelkän valintakokeen perusteella hyväksytyt	Ilman valintakoetta hyväksytyt
<i>Geologian ko</i>		4	1	–	–	3	1			
Kasvatustieteiden tiedekunta		2 654	2 348	1 372	1 222	488	435			
Kasvatustieteiden tiedekunta		34	28	2	2	12	12			
Luokanopettajan koulutus	96	759	625	295	253	112	91	–	10.83/15	–
<i>Luokanopettajan koulutus</i>		8	7	–	–	2	2			
Kasvatustiede	50	401	343	272	229	81	70	50/96	35/60	–
<i>Kasvatustiede</i>		8	7	2	2	4	4			
<i>Kasvatustiede, varhaiskasvatus (kasvatustiet. maist.)</i>		3	3	–	–	3	3			
Aikuiskasvatustiede	23	337	284	236	194	31	26	55/96	34/60	–
<i>Aikuiskasvatustiede</i>		3	2	–	–	–	–			
Kotitalousopettajan koulutus	30	215	209	122	118	42	40	–	10.5/15	–
<i>Kotitalousopettajan koulutus</i>		2	1	–	–	–	–			
Käsityönopettajan koulutus, tekstiilityö	30	233	233	99	99	44	44	–	13.5/20	–
<i>Käsityönopettajan koulutus, tekstiilityö</i>		2	2	–	–	–	–			
Lastentarhanopettajan koulutus (kasvatustiet. kand.)	100	662	610	314	298	156	144	–	9.0/15	–
<i>Lastentarhanopettajan koulutus (kasvatustiet. kand.)</i>		4	4	–	–	2	2			
Erityispedagogiikka	6	15	14	12	11	7	7	–	11.0/24	–
<i>Erityispedagogiikka</i>		4	2	–	–	1	1			
Utbildning i pedagogik och vuxenpedagogik	13	32	30	22	20	15	13	44.5/86	35/50	–
Valtiotieteellinen tiedekunta		2 507	1 573	1 713	1 069	310	202			
Valtiotieteellinen tiedekunta		207	133	58	37	78	54			
Viestintä	30	569	414	368	267	30	25	55.25/72	26.50/36	–
<i>Viestintä</i>		13	9	1	–	6	5			
Tilastotiede	23	68	24	35	13	14	6	53.25/75	23.25/36	–
<i>Tilastotiede</i>		2	1	1	1	1	–			
Sosiaalityö	25	160	133	113	92	25	21	47.50/72	28.00/36	–
<i>Sosiaalityö</i>		9	7	–	–	5	3			
Valtiotieteellisen yleinen valinta	236	1 710	1 002	1 197	697	241	150	54.25/74 57.50/74 kansantaloustiede	26.50/36 24.50/36 kansantaloustiede	–
<i>Käytännöllinen filosofia</i>		11	7	1	1	8	6			
<i>Poliittinen historia</i>		4	1	1	1	3	1			
<i>Kansantaloustiede</i>		28	13	14	8	11	6			
<i>Sosiaalipolitiikka</i>		23	17	5	3	9	9			
<i>Sosiaalipsykologia</i>		24	19	3	1	5	4			
<i>Sosiologia</i>		48	32	12	8	10	8			
<i>Talous- ja sosiaalihistoria</i>		6	3	2	2	3	2			
<i>Valtio-oppi</i>		39	24	18	12	17	10			
Maatalous-metsätieteellinen tiedekunta		1 997	1 286	1 644	1 058	422	293			
Maatalous-metsätieteellinen tiedekunta		42	21	–	–	30	16			
Peltokasvituotanto	22	100	65	90	59	31	23	61/120	25/80	–
Puutarhatalous	10	80	61	68	52	14	11	70/120	39/80	–
<i>Puutarhatalous</i>		4	1	–	–	3	–			
Kotieläintuotanto	18	103	96	89	84	26	25	75/120	39/80	–
Maatalousteknologia	10	29	4	26	2	13	1	49/120	23/80	–
Maatalousekonomia	35	188	84	161	69	44	20	60/120	31/80	–
<i>Maatalousekonomia</i>		5	4	–	–	5	4			
Metsäekologia	22	223	145	186	122	28	22	76/120	42/80	–
<i>Metsäekologia</i>		2	1	–	–	1	–			
Metsävarojen käyttö	13	73	13	56	6	14	1	55/120	33/80	–

Yliopisto	Yliopiston suunnittelema aloituspaikkamäärä	Hakemuksia		Valintakokeeseen osallistumisia		Hyväksymisiä		Alin pistemäärä, jolla tullut hyväksytyksi/ korkein mahdollinen pistemäärä		
Valintayksikkö		Yhteensä	Naisia	Yhteensä	Naisia	Yhteensä	Naisia	Valintakokeen ja alkupisteiden perusteella hyväksytyt	Pelkän valintakokeen perusteella hyväksytyt	Ilman valintakoetta hyväksytyt
<i>Metsävarojen käyttö</i>		4	1	–	–	3	1			
Metsäekonomia ja markkinointi	30	177	68	130	46	43	21	70/120	35/60	–
<i>Metsäekonomia ja markkinointi</i>		6	2	–	–	6	2			
Kuluttajaekonomia	10	86	56	58	37	14	11	65/120	30/60	–
<i>Kuluttajaekonomia</i>		1	1	–	–	1	1			
Kodin teknologia	10	21	15	15	11	2	1	–
<i>Kodin teknologia</i>		1	–	–	–	1	–			
Limnologia ja kalatalous	10	84	48	58	36	12	10	69/120	39/60	–
<i>Limnologia ja kalatalous</i>		2	1	–	–	1	1			
Ympäristöekonomia	5	75	45	59	34	6	4	81/120	46/60	–
Ympäristömikrobiologia	8	59	49	49	41	11	10	82/120	33/60	–
<i>Ympäristömikrobiologia</i>		2	1	–	–	2	1			
Ympäristönsuojelu	15	173	141	142	116	16	15	86/120	52/60	–
<i>Ympäristönsuojelu</i>		4	2	–	–	1	–			
Maa- ja ympäristökemia	5	36	31	33	28	13	11	82/120	31/60	–
<i>Maa- ja ympäristökemia</i>		1	1	–	–	1	1			
Elintarvike-ekonomia	25	126	81	102	66	28	19	64/120	38/60	–
<i>Elintarvike-ekonomia</i>		3	2	–	–	1	1			
Elintarvikekemial	10	46	35	41	31	20	18	67/120	41/60	–
Elintarvikemikrobiologia	6	55	47	50	42	16	13	71/120	29/60	–
Elintarviketeknologia	34	163	109	146	96	45	33	80/120	29/60	–
<i>Elintarviketeknologia</i>		2	–	–	–	–	–			
Ravitsemustiede	15	100	93	85	80	26	24	59/120	28/60	–
<i>Ravitsemustiede</i>		5	4	–	–	4	4			
Eläinlääketieteellinen tiedekunta		352	324	274	256	54	51			
Eläinlääketieteen ko	52	352	324	274	256	54	51	76.93/112	48.58/72	–
Svenska social- och kommunalhögskolan		394	282	282	198	117	93			
<i>Svenska social- och kommunalhögskolan</i>		7	7	–	–	6	6			
Organisation och samhälle	35	140	99	79	55	41	29	28/64	–	21/24
<i>Organisation och samhälle</i>		4	4	–	–	4	4			
Socialt arbete	45	143	115	93	76	53	45	22.5/64	–	20/24
<i>Socialt arbete</i>		3	3	–	–	2	2			
Journalistik	20	111	68	110	67	23	19	44.25/64	–	–
Turun yliopisto		12 777	8 694	8 011	5 257	2 390	1 537			
<i>Turun yliopisto</i>		303	151	1	–	157	83			
Humanistinen tiedekunta		3 902	3 017	2 199	1 678	683	580			
<i>Humanistinen tiedekunta</i>		66	45	–	–	51	35			
<i>Latinan kieli ja Rooman kirjallisuus</i>		1	–	–	–	–	–			
<i>Suomen historia</i>		2	–	–	–	2	–			
<i>Yleinen historia</i>		7	3	–	–	6	3			
Suomen kieli	30	212	174	147	124	48	40	46.92/78	35.5/48	–
<i>Suomen kieli</i>		3	3	–	–	2	2			
Yleinen kielitiede	5	32	23	21	15	6	4	48/66	–	–
Suomalais-ugrilainen kielentutkimus	8	63	54	47	42	18	15	39.42/78	30.75/48	–
Englantilainen filologia	40	292	219	182	141	64	54	65.85/100	–	–
<i>Englantilainen filologia</i>		2	1	–	–	2	1			
Saksan kieli ja kulttuuri	25	215	196	66	60	43	40	47.50/100	–	–
<i>Saksan kieli ja kulttuuri</i>		1	1	–	–	–	–			
Italian kieli ja kulttuuri	15	42	39	34	33	17	16	37.83/100	–	–
Pohjoismainen filologia	25	204	183	141	126	53	52	68.00/100	–	–

Yliopisto	Yliopiston suunnittelema aloituspaikkamäärä	Hakemuksia		Valintakokeeseen osallistumisia		Hyväksymisiä		Alin pistemäärä, jolla tullut hyväksytyksi/ korkein mahdollinen pistemäärä		
		Yhteensä	Naisia	Yhteensä	Naisia	Yhteensä	Naisia	Valintakokeen ja alkupisteiden perusteella hyväksytyt	Pelkän valintakokeen perusteella hyväksytyt	Ilman valintakoetta hyväksytyt
<i>Pohjoismainen filologia</i>		2	2	–	–	1	1			
Ranskan kieli ja kulttuuri	20	230	219	48	46	30	28	63.33/100	–	–
<i>Ranskan kieli ja kulttuuri</i>		1	1	–	–	1	1			
Venäjän kieli ja kulttuuri	10	65	53	52	43	19	16	60.00/100	–	–
<i>Venäjän kieli ja kulttuuri</i>		1	1	–	–	1	1			
Espanjan kieli ja kulttuuri	10	78	70	63	56	19	17	68.02/100	–	–
<i>Espanjan kieli ja kulttuuri</i>		1	–	–	–	1	–			
Historia	40	324	178	231	127	46	32	66.88/95	48/60	–
Folkloristiikka	12	73	52	33	23	16	12	50.22/100	38/60	–
<i>Folkloristiikka</i>		1	1	–	–	1	1			
Arkeologia	8	125	79	74	49	9	6	79.78/100	65/60	–
Kansatiede	12	70	54	38	30	14	12	61.33/100	48/60	–
<i>Kansatiede</i>		1	1	–	–	1	1			
Uskontotiede	20	171	129	96	75	26	22	51.11/100	–	–
<i>Uskontotiede</i>		2	1	–	–	1	1			
Klassilliset kielet	10	57	34	35	19	15	8	60.33/100	–	–
Musiikkitiede	10	78	50	43	29	14	11	62.61/60	53.5/60	–
<i>Musiikkitiede</i>		1	1	–	–	1	1			
Kotimainen kirjallisuus	20	119	95	58	49	27	23	27.67/60	42/60	–
<i>Kotimainen kirjallisuus</i>		3	2	–	–	2	1			
Kulttuurihistoria	10	163	128	111	88	14	14	62.00/60	56/60	–
<i>Kulttuurihistoria</i>		12	8	–	–	9	6			
Yleinen kirjallisuustiede	15	188	134	106	74	22	14	61.44/60	57/60	–
<i>Yleinen kirjallisuustiede</i>		4	2	–	–	4	2			
Elokuva- ja televisiotiede	10	226	106	129	57	11	6	59.00/100	52.50/60	–
Taidehistoria	10	128	106	79	66	17	14	50.67/60	39.35/60	–
<i>Taidehistoria</i>		3	2	–	–	2	1			
Englannin kielen kääntäminen ja tulkkaus	25	289	214	205	154	26	20	–	64.00/100	–
<i>Englannin kielen kääntäminen ja tulkkaus</i>		3	1	–	–	2	1			
Ranskan kielen kääntäminen ja tulkkaus	40	226	216	62	62	54	53	60.90/100	–	–
Saksan kielen kääntäminen ja tulkkaus	25	168	153	48	45	36	35	49.13/100	–	–
<i>Saksan kielen kääntäminen ja tulkkaus</i>		4	4	–	–	2	2			
Espanjan kielen kääntäminen ja tulkkaus	10	64	59	50	45	19	16	64.00/100	–	–
<i>Espanjan kielen kääntäminen ja tulkkaus</i>		2	2	–	–	2	2			
<i>Baltic sea region studies</i>		9	8	–	–	8	7			
Yhteiskuntatieteellinen tiedekunta		1 620	1 018	1 097	688	211	131			
<i>Yhteiskuntatieteellinen tiedekunta</i>		95	52	1	–	36	21			
<i>Social institutions and public policy</i>		13	8	–	–	3	3			
Taloustiede	28	192	72	124	41	42	16	40.13/60	12.38/20	–
<i>Taloustiede</i>		14	6	–	–	7	4			
Sosiaalipolitiikka	28	173	140	112	90	31	24	35.67/60	9.43/20	–
<i>Sosiaalipolitiikka</i>		2	1	–	–	1	1			
Sosiologia	28	283	208	197	145	28	21	41.7/60	12.45/20	–
<i>Sosiologia</i>		19	11	–	–	8	7			
Tilastotiede	10	79	34	47	17	29	14	43.55/60	19.5/40	–
<i>Tilastotiede</i>		4	4	–	–	–	–			
Yleinen valtio-oppi	22	274	147	196	110	22	18	47.7/60	13.25/20	–
<i>Yleinen valtio-oppi</i>		24	13	–	–	6	3			
Poliittinen historia	12	186	102	133	72	21	8	45.22/60	14.35/20	–
<i>Poliittinen historia</i>		8	5	–	–	3	2			
Filosofia	12	143	62	92	41	13	7	45.22/60	14.35/20	–
<i>Filosofia</i>		7	1	–	–	6	–			

Yliopisto	Yliopiston suunnittelema aloituspaikkamäärä	Hakemuksia		Valintakokeeseen osallistumisia		Hyväksymisiä		Alin pistemäärä, jolla tullut hyväksytyksi/ korkein mahdollinen pistemäärä		
		Yhteensä	Naisia	Yhteensä	Naisia	Yhteensä	Naisia	Valintakokeen ja alkupisteiden perusteella hyväksytyt	Pelkän valintakokeen perusteella hyväksytyt	Ilman valintakokeetta hyväksytyt
Psykologia	25	290	253	196	172	25	23	56/80 ilman sov.koetta	21.33/40 ilman sov.koetta	-
<i>Psykologia</i>		4	3	1	-	2	1			
Matemaattis-luonnontieteellinen tiedekunta		3 190	1 565	2 432	1 240	895	405			
Matemaattis-luonnontieteellinen tiedekunta		131	45	-	-	60	29			
Biokemian ko	35	297	210	252	181	68	50	38/56	11.17/20	-
<i>Biokemian ko</i>		6	4	-	-	1	-			
<i>Molecular biology and biotechnology</i>		15	7	-	-	5	3			
Biologian ko	35	413	333	342	280	56	46	203/352	154/240	-
<i>Biologian ko</i>		15	10	-	-	11	9			
<i>Environmental science</i>		27	10	-	-	11	6			
Fysikaalisten tieteiden ko	75	368	113	267	78	160	43	22.96/56	12.70/20	-
<i>Fysikaalisten tieteiden ko</i>		6	-	-	-	3	-			
Geologian ko	15	86	37	66	31	20	13	29.75/56	27.38/30	-
<i>Geologian ko</i>		3	2	-	-	2	2			
Kemian ko	65	332	209	262	173	138	87	25.30/56	12.60/20	-
<i>Kemian ko</i>		4	4	-	-	4	4			
Maantieteen ko	25	382	256	360	247	42	29	38.75/56	21.75/30	-
<i>Maantieteen ko</i>		6	4	-	-	4	4			
Matematiikan ko	65	484	188	274	109	185	73	11.59/56	12.09/20	-
<i>Matematiikan ko</i>		2	-	-	-	1	-			
<i>Mathematics and computer science</i>		22	2	-	-	3	-			
Tietojenkäsittelyopin ko	60	395	67	327	43	103	16	30.75/56	14.38/30	-
<i>Tietojenkäsittelyopin ko</i>		6	1	-	-	4	1			
Terveiden biotieteiden ko	20	61	44	48	36	23	15	68.75/120	68.75/80	-
Tietotekniikan ja elektroniikan ko	40	372	108	234	62	100	33	48/62	-	-
<i>Tietotekniikan ja elektroniikan ko</i>		19	1	-	-	11	-			
Lääketieteellinen tiedekunta		1 208	1 006	607	465	142	105			
Lääketieteellinen tiedekunta		3	3	-	-	3	3			
Lääketieteen ko	100	483	318	416	282	101	65	87.75/112 87.75/116 uudet yo:t	56.25/72 56.25/76 uudet yo:t	-
<i>Lääketieteen ko</i>		1	1	-	-	1	1			
Akuutti kliininen hoitotiede	10	248	235	75	71	10	10	-	20.75/36	-
<i>Akuutti kliininen hoitotiede</i>		2	2	-	-	2	2			
Kliinisen hoitotieteen geriatriset opinnot	10	228	217	33	33	11	11	-	20.00/36	-
Terveystieteiden opettajan koulutus	20	249	236	83	79	20	19	-	11.5/22	-
Oikeustieteellinen tiedekunta		750	434	599	340	133	76			
Oikeustieteen kandidaatin tutkinto	110	736	423	599	340	119	65	63.50/109	38.50/80	-
Oikeustieteen kandidaatin tutkinto, oikeusnotaarin tutkinnon Aa:ssa suorittaneet	10	5	5	-	-	5	5	-	-	-
Oikeusnotaarin koulutus	20	9	6	-	-	9	6	-	-	-
Kasvatustieteiden tiedekunta		517	425	270	232	48	44			
Kasvatustieteiden tiedekunta		3	3	-	-	3	3			
Kasvatustieteen koulutus	20	301	249	152	132	33	32	48/72	43/48	-
<i>Kasvatustieteen koulutus</i>		3	3	-	-	3	3			
Aikuiskasvatuksen koulutus	15	216	176	118	100	15	12	48/72	35/48	-
Turun opettajankoulutuslaitos		648	519	344	288	106	87			
Turun opettajankoulutuslaitos		5	3	-	-	4	2			

Yliopisto	Yliopiston suunnittelema aloituspaikkamäärä	Hakemuksia		Valintakokeeseen osallistumisia		Hyväksymisiä		Alin pistemäärä, jolla tullut hyväksytyksi/ korkein mahdollinen pistemäärä		
		Yhteensä	Naisia	Yhteensä	Naisia	Yhteensä	Naisia	Valintakokeen ja alkupisteiden perusteella hyväksytyt	Pelkän valintakokeen perusteella hyväksytyt	Ilman valintakokeetta hyväksytyt
Valintayksikkö										
Lastentarhanopettajan tutkinnon täydentäminen (kasvatustiet. kand.)	16	35	35	30	30	18	18	9.75/15	–	–
Luokanopettajan koulutus	80	613	484	314	258	88	69	–	9.64/15	–
<i>Luokanopettajan koulutus</i>		5	3	–	–	4	2			
Rauman opettajankoulutuslaitos		942	700	463	326	172	109			
Lastentarhanopettajan koulutus (kasvatustiet. kand.)	50	400	367	158	150	61	57	–	15.5/20	–
Luokanopettajan koulutus	64	418	314	217	164	72	47	–	10.75/15	–
Teknisen työn aineenopettajan koulutus	36	124	19	88	12	39	5	–	11.5/22	–

Abo akademi	3 297	2 209	1 703	1 227	1 147	741			
<i>Abo akademi</i>	<i>64</i>	<i>38</i>	<i>–</i>	<i>–</i>	<i>63</i>	<i>37</i>			

Humanistiska fakulteten	143	883	675	553	450	205	160		
Engelska språket och litteraturen	..	69	51	48	40	14	10	156.0/276.0	–
Germansk filologi	..	37	32	28	27	11	9	209.0/296.0	–
Nordiska språk	..	20	17	17	15	12	12	99.4/157.0	–
Ryska språket	..	27	23	24	23	9	8	52.0/106.0	–
Romansk filologi	..	33	29	27	26	8	7	186.5/296.0	–
Finska språket med litteraturen	..	38	32	30	28	11	9	51.0/106.0	–
Engelska, fackspråkligt-merkantil linje	..	43	28	25	19	9	7	165.5/276.0	–
Tyska, fackspråkligt-merkantil linje	..	26	22	17	16	5	5	208.0/296.0	–
Nordiska språk, fackspråkligt-merkantil linje	..	11	9	8	6	3	2	112.0/157.0	–
Ryska, fackspråkligt-merkantil linje	..	17	13	14	12	6	5	41.0/106.0	–
Franska, fackspråkligt-merkantil linje	..	18	17	12	12	6	6	200.75/296.0	–
Finska, fackspråkligt-merkantil linje	..	19	16	12	12	3	3	52.0/106.0	–
Historia	..	65	31	34	15	14	7	18.25/38.5	–
Svenska språket och litteraturvetenskap	..	44	35	37	30	12	10	51.0/109.0	–
Psykologi	13	104	83	–	–	12	11	flerstegsamtä- gning	–
Litteraturvetenskap	..	64	53	51	42	10	9	90.0/109.0	–
Musikvetenskap	..	15	8	13	6	10	4	49.5/100.0	–
Nordisk etnologi	..	33	26	23	19	10	9	61.0/96.0	–
Konstvetenskap	..	43	32	32	24	11	9	106.0/164.0	–
Filosofi	..	35	21	25	14	8	3	104.0/160.0	–
Nordisk folkloristik	..	55	43	36	28	10	6	59.0/96.0	–
Religionsvetenskap	..	67	54	40	36	11	9	64.0/96.0	–
Matematisk-naturvetenskapliga fakulteten	145	594	323	292	174	207	112		
<i>Matematisk-naturvetenskapliga fakulteten</i>		<i>28</i>	<i>13</i>	<i>–</i>	<i>–</i>	<i>27</i>	<i>12</i>		
Fysik	..	57	19	15	4	18	6	52.0/168.0	–
Farmaci	21	31	22	20	17	18	15	40.0/102.0	–
Biokemi	..	53	39	32	24	17	14	47.5/168	–
Biologi, cellbiologi	..	89	65	45	36	16	14	91.5/168.0	–
Biologi, miljöbiologi	..	91	66	59	47	15	12	117.0/168.0	–
<i>Biologi, miljöbiologi</i>		<i>1</i>	<i>1</i>	<i>–</i>	<i>–</i>	<i>–</i>	<i>–</i>		
Geologi	..	54	34	34	21	14	9	93.0/168.0	–
Kemi	..	47	24	22	12	22	14	44.0/168.0	–
Matematik	..	66	24	18	5	30	14	38.0/168.0	–
Informationsbehandling	35	86	11	42	4	47	5	38.0/168.0	–
<i>Informationsbehandling</i>		<i>27</i>	<i>12</i>	<i>–</i>	<i>–</i>	<i>27</i>	<i>12</i>		
Hälsobiovetenskap	..	20	19	5	4	10	9	105.50/168.0	–
Ekonomisk-statsvetenskapliga fakulteten		557	289	250	126	231	142		
<i>Ekonomisk-statsvetenskapliga fakulteten</i>		<i>29</i>	<i>19</i>	<i>–</i>	<i>–</i>	<i>29</i>	<i>19</i>		
Ekonomie magisterexamen		276	126	122	49	120	64		
<i>Ekonomie magisterexamen</i>		<i>23</i>	<i>13</i>	<i>–</i>	<i>–</i>	<i>23</i>	<i>13</i>		

Yliopisto	Yliopiston suunnittelema aloituspaikkamäärä	Hakemuksia		Valintakokeeseen osallistumisia		Hyväksymisiä		Alin pistemäärä, jolla tullut hyväksytyksi/ korkein mahdollinen pistemäärä		
		Yhteensä	Naisia	Yhteensä	Naisia	Yhteensä	Naisia	Valintakokeen ja alkupisteiden perusteella hyväksytyt	Pelkän valintakokeen perusteella hyväksytyt	Ilman valintakoeetta hyväksytyt
Rättsnotarieexamen <i>Rättsnotarieexamen</i>	13	54	33	31	19	14	6	43.0/108.0	-	-
		5	5	-	-	5	5			
Politics magisterexamen <i>Politics magisterexamen</i>	83	227	130	97	58	97	72	-	5.80/18.0	19.0/39.0
		1	1	-	-	1	1			
Kemisk-tekniska fakulteten		232	71	48	10	156	51			
Up i processteknik	83	122	44	29	7	95	36	-	-	14.00/68.00
Up i datateknik	45	110	27	19	3	61	15	-	-	13.00/68.00
Teologiska fakulteten <i>Teologiska fakulteten</i>		55	31	40	24	27	13			
		1	1	-	-	1	1			
Up i teologi	26	55	31	40	24	27	13	13.50/24.00	-	-
<i>Up i teologi</i>		1	1	-	-	1	1			
Pedagogiska fakulteten		684	578	356	305	208	174			
Klasslärarutbildningen	64	296	236	136	109	77	57	363.00/600.00	-	-
Pedagogik	20	50	44	42	39	30	28	10.50/47.50	-	-
Ämneslärarutbildning i huslig ekonomi	10	42	39	24	23	12	12	308.00/600.00	-	-
Ämneslärare i textilslöjd	10	38	38	25	25	13	13	287.00/600.00	-	-
Ämneslärare i teknisk slöjd	10	12	4	10	3	5	1	335.00/600.00	-	-
Specialpedagogik, linjen för speciallärare	12	158	135	49	42	18	15	358.00/600.00	-	-
Barntädgårdslärarutbildning	45	88	82	70	64	53	48	298.0/600.00	-	-
Samhälls- och vårdvetenskapliga fakulteten <i>Samhälls- och vårdvetenskapliga fakulteten</i>		292	242	164	138	113	89			
		6	5	-	-	6	5			
Socialpolitik <i>Socialpolitik</i>	10	51	46	32	30	21	20	9.0/39.5	-	-
		5	4	-	-	5	4			
Utvecklingspsykologi	13	101	92	59	57	14	12	flerstegsantagning	-	-
Samhällsvetenskaper	18	81	52	59	37	37	21	14.545/51.5	-	-
Vårdvetenskap <i>Vårdvetenskap</i>	23	59	52	14	14	41	36	4.75/44.5	-	-
		1	1	-	-	1	1			

Oulun yliopisto	8 853	5 404	3 912	2 202	2 455	1 263				
<i>Oulun yliopisto</i>	385	201	41	33	158	95				
Humanistinen tiedekunta <i>Humanistinen tiedekunta</i>	1 753	1 309	321	258	258	208				
	77	40	-	-	38	26				
Englantilainen filologia <i>Englantilainen filologia</i>	35	293	218	48	29	49	29	43.50/60	15.50/30	-
		16	9	-	-	4	3			
Germaaninen filologia <i>Germaaninen filologia</i>	10	50	41	15	15	15	15	37.25/60	18.00/30	-
		2	-	-	-	1	-			
Pohjoismainen filologia <i>Pohjoismainen filologia</i>	19	117	102	30	28	25	23	48.00/60	22.00/30	-
		6	5	-	-	4	4			
Suomen kieli <i>Suomen kieli</i>	25	130	119	36	35	33	32	43.25/60	20.00/30	-
		10	8	-	-	6	5			
Yleinen historia <i>Yleinen historia</i>	12	186	97	23	13	14	8	49.25/60	17.50/30	-
		8	1	-	-	5	1			
Kirjallisuus <i>Kirjallisuus</i>	15	122	99	25	20	17	15	50.25/60	25.00/30	-
		12	7	-	-	7	5			
Aate- ja oppihistoria <i>Aate- ja oppihistoria</i>	12	134	73	20	10	14	7	39.50/60	16.50/30	-
		1	1	-	-	1	1			
Kulttuuriantropologia <i>Kulttuuriantropologia</i>	10	119	89	20	20	12	12	45.50/60	15.00/30	-
		4	2	-	-	3	2			
Saamen kieli ja saamelaiskulttuuri Suomen ja Skandinavian historia	6	7	7	-	-	4	4			
	12	128	62	21	13	12	8	47.50/60	20.00/30	-

Yliopisto	Yliopiston suunnittelema aloituspaikkamäärä	Hakemuksia		Valintakokeeseen osallistumisia		Hyväksymisiä		Alin pistemäärä, jolla tullut hyväksytyksi/ korkein mahdollinen pistemäärä		
		Yhteensä	Naisia	Yhteensä	Naisia	Yhteensä	Naisia	Valintakokeen ja alkupisteiden perusteella hyväksytyt	Pelkän valintakokeen perusteella hyväksytyt	Ilman valintakoetta hyväksytyt
<i>Suomen ja Skandinavian historia</i>		5	1	–	–	1	1			
Yleinen arkeologia	10	113	79	19	17	12	10	41.00/60	16.50/30	–
<i>Yleinen arkeologia</i>		3	2	–	–	1	1			
Logopedian ko	20	218	215	25	25	20	20	–	19.82/30 koe+ soveltuusko	–
<i>Logopedian ko</i>		1	1	–	–	1	1			
Informaatiotutkimuksen ko	15	57	38	16	12	16	12	42.25/60	12.00/30	–
<i>Informaatiotutkimuksen ko</i>		3	2	–	–	2	2			
Kansainvälisen yritysviestinnän ko, germaaninen filologia	6	33	27	10	8	8	6	44.00/60	23.50/30	–
<i>Kansainvälisen yritysviestinnän ko, germaaninen filologia</i>		4	1	–	–	1	–			
Kansainvälisen yritysviestinnän ko, pohjoismainen filologia	6	46	43	13	13	7	7	52.00/60	22.00/30	–
<i>Kansainvälisen yritysviestinnän ko, pohjoismainen filologia</i>		2	–	–	–	1	–			
Luonnontieteellinen tiedekunta		2 671	1 333	1 457	783	910	474			
Luonnontieteellinen tiedekunta		62	28	–	–	13	7			
Biokemian ko	25	197	140	119	92	39	28	59.5/120	43.5/60	–
<i>Biokemian ko</i>		9	6	–	–	1	1			
Biologian ko	46	324	244	279	212	51	43	56.53/99.1	–	–
<i>Biologian ko</i>		8	4	–	–	5	3			
Fysikaalisten tieteiden ko	75	400	145	110	42	221	75	28.50/120	22/120	suora valinta
<i>Fysikaalisten tieteiden ko</i>		8	2	–	–	1	–			
Kemian ko	65	311	217	224	178	116	91	45/120	48/60	8 ov. kemian opintoja
<i>Kemian ko</i>		7	5	–	–	1	1			
Maantieteen ko	30	326	184	226	129	39	31	73/120	34.5/60	–
<i>Maantieteen ko</i>		2	–	–	–	1	–			
Matemaattisten tieteiden ko	95	544	255	147	55	270	156	27/120	24/120	suora valinta
<i>Matemaattisten tieteiden ko</i>		8	3	–	–	2	1			
Tietojenkäsittelytieteiden ko	110	418	76	278	44	128	25	68/120	45/60	–
<i>Tietojenkäsittelytieteiden ko</i>		16	7	–	–	1	–			
Geotieteiden ko	50	151	72	74	31	46	25	52/120	38/60	suora valinta
<i>Geotieteiden ko</i>		4	1	–	–	1	1			
Teknillinen tiedekunta		1 504	474	1 162	375	771	191			
Teknillinen tiedekunta		108	39	2	–	57	20			
Laskentatoimen ko	25	101	54	82	44	31	15	46.00/86	10.00/42 15/42 ei-yöt	–
<i>Laskentatoimen ko</i>		15	8	1	–	6	3			
Markkinoinnin ko	40	247	129	197	101	46	38	45.10/86	9.00/42	–
<i>Markkinoinnin ko</i>		13	6	1	–	3	–			
Kansantaloustieteen ko	25	223	76	193	70	32	12	48.40/86	12.50/42 15.50/42 ei-yöt	–
<i>Kansantaloustieteen ko</i>		5	2	–	–	2	1			
Arkkitehtuurin ko	35	110	60	88	46	40	12	22.62/31	9.20/16 6.40/16 ei-yöt	–
<i>Arkkitehtuurin ko</i>		2	1	–	–	–	–			
Konetekniikan ko	95	129	6	101	5	111	10	14.00/86	8.34/43 3.89/43 ei-yöt	55/111
<i>Konetekniikan ko</i>		3	–	–	–	1	–			

Yliopisto	Yli- opiston suunnit- telema aloitus- paikka- määrä	Hakemuksia		Valintakokeeseen osallistumisia		Hyväksymisiä		Alin pistemäärä, jolla tullut hyväksytyksi/ korkein mahdollinen pistemäärä		
Valintayksikkö		Yhteensä	Naisia	Yhteensä	Naisia	Yhteensä	Naisia	Valintakokeen ja alkupisteiden perusteella hyväksytyt	Pelkän valintakokeen perusteella hyväksytyt	Ilman valinta- koetta hyväksytyt
Prosessitekniiikan ko	85	109	37	78	29	112	39	15.67/66	5.00/43 3.33/43 ei-yöt	50/111
<i>Prosessitekniiikan ko</i>		9	4	–	–	6	3			
Sähkötekniikan ko	155	219	22	161	19	175	19	20.89/66	9.45/43 8.89/43 ei-yöt	67/111
<i>Sähkötekniikan ko</i>		26	5	–	–	15	3			
Tuotantotalouden ko	20	75	23	60	17	26	5	38.44/66	21.34/43	83/111
<i>Tuotantotalouden ko</i>		11	3	–	–	6	3			
Tietotekniikan ko	125	214	22	142	10	148	11	20.67/66	9.11/43 11.67/43 ei-yöt	56/111
<i>Tietotekniikan ko</i>		14	4	–	–	11	2			
Ympäristötekniikan ko	25	58	32	43	23	35	22	21.89/66	7.22/43	58/111
<i>Ympäristötekniikan ko</i>		10	6	–	–	7	5			
Ympäristönsuojelutekniiikan opintosuunta	10	19	13	17	11	15	8	23.78/66	10.22/43 5.00/43 ei-yöt	–
Lääketieteellinen tiedekunta		722	535	181	132	186	137			
Lääketieteen ko	100	374	232	101	66	101	66	78.4/114	53.6/76	–
Hammaslääketieteen ko	39	116	87	40	30	40	30	68.3/114	51.1/76	–
Terveystieteiden hallinnon tieteen- alaohjelma	10	73	70	10	10	10	10	–	14.0/24	–
Terveystieteiden opettajan ko	15	74	71	10	9	15	14	–	10.5/24	–
Hoitotieteen tieteenalaohjelma	10	58	55	10	10	10	10	–	10.75/24	–
Radiografian tieteenalaohjelma	10	27	20	10	7	10	7	–	11.0/24	–
Kasvatustieteiden tiedekunta		323	292	234	215	38	35			
<i>Kasvatustieteiden tiedekunta</i>		25	18	3	2	9	7			
Kasvatustieteiden koulutus	30	323	292	234	215	38	35	–	6.5/12	–
<i>Kasvatustieteiden koulutus</i>		21	15	–	–	6	5			
<i>Kasvatustieteiden maisteriohjelma</i>		4	3	3	2	3	2			
Oulun opettajankoulutuslaitos		1 195	925	424	338	172	129			
<i>Oulun opettajankoulutuslaitos</i>		44	31	5	2	13	8			
Lastentarhanopettajan koulutus (kasvatustiet. kand.)	40	415	359	134	117	66	57	–	10.63/15	–
<i>Lastentarhanopettajan koulutus (kasvatustiet. kand.)</i>		2	2	–	–	2	2	–	–	–
Luokanopettajan koulutus	40	466	374	133	119	41	36	–	10.75/15	–
<i>Luokanopettajan koulutus</i>		21	18	–	–	2	2	–	–	–
International programme -koulutus	20	98	81	65	55	25	18	–	15.75/20	–
<i>International programme -koulutus</i>		8	3	–	–	2	1			
<i>Kasvatustieteiden maisteriohjelma</i>		9	5	5	2	5	2			
Teknologiapainotteinen luokanopettaja- koulutus	20	115	52	71	34	22	7	–	11.25/15	–
Musiikkikasvatuksen koulutus	18	101	59	21	13	18	11	–	18.50/25	–
<i>Musiikkikasvatuksen koulutus</i>		4	3	–	–	2	1			
Kajaanin opettajankoulutuslaitos		685	536	133	101	120	89			
<i>Kajaanin opettajankoulutuslaitos</i>		49	45	31	29	28	27			
Varhaiskasvatuksen koulutus, lastentarhan- opettajan kelpoisuus (kasvatustiet. maist.)	30	180	157	40	37	34	33	–	13.00/18	–
Luokanopettajan koulutus	60	402	284	62	36	64	37	–	12.80/18	–
<i>Luokanopettajan koulutus</i>		12	10	–	–	3	3	–	–	–
Kasvatustiede, ruotsin kielen kielikylpyyn painottuva koulutuskokeilu	16	33	29	9	8	9	8	–	7.45/15	–
Kasvatustiede, varhaiskasvatus (kasvatustiet. maist.)	15	70	66	22	20	13	11	–	4/5	–
<i>Kasvatustieteiden maisteriohjelma</i>		37	35	31	29	25	24	–	–	–

Yliopisto	Yliopiston suunnittelema aloituspaikkamäärä	Hakemuksia		Valintakokeeseen osallistumisia		Hyväksymisiä		Alin pistemäärä, jolla tullut hyväksytyksi/ korkein mahdollinen pistemäärä		
		Yhteensä	Naisia	Yhteensä	Naisia	Yhteensä	Naisia	Valintakokeen ja alkupisteiden perusteella hyväksytyt	Pelkän valintakokeen perusteella hyväksytyt	Ilman valintakoetta hyväksytyt
Tampereen yliopisto		12 594	8 839	8 652	5 927	1 637	1 125			
Tampereen yliopisto		1 107	702	17	17	324	243			
Yhteiskuntatieteellinen tiedekunta		2 646	2 083	1 825	1 436	265	225			
Yhteiskuntatieteellinen tiedekunta		569	363	–	–	138	106			
Psykologia	22	535	468	387	343	29	26	110.5/140	45.5/70	–
<i>Psykologia</i>		67	54	–	–	2	1			
Tiedotusoppi	35	682	467	489	325	39	31	119.5/140	47.5/70	–
<i>Tiedotusoppi</i>		88	59	–	–	27	21			
Sosiaalipolitiikka	18	167	143	118	101	23	20	86.5/140	32.5/70	–
<i>Sosiaalipolitiikka</i>		32	23	–	–	8	6			
Sosiaalipsykologia	14	205	189	136	129	14	13	114.5/140	53.0/70	–
<i>Sosiaalipsykologia</i>		21	18	–	–	5	3			
Sosiologia	19	205	157	135	106	21	17	118.0/140	56.0/70	–
<i>Sosiologia</i>		28	19	–	–	8	8			
Valtio-oppi	20	113	64	66	38	24	17	108.0/140	41.5/70	–
<i>Valtio-oppi</i>		11	4	–	–	3	1			
Kansainvälinen politiikka	22	231	168	176	124	23	21	126.0/140	56.0/70	–
<i>Kansainvälinen politiikka</i>		16	9	–	–	6	3			
Informaatiotutkimus	42	133	96	84	62	44	36	77.5/140	28.5/70	–
<i>Informaatiotutkimus</i>		45	35	–	–	21	18			
Sosiaalityö	30	243	217	157	140	33	31	84.5/140	28.5/70	–
<i>Sosiaalityö</i>		89	79	–	–	22	20			
Sosiaalityö, sosiaalipedagogiikka	15	132	114	77	68	15	13	94.5/140	38.0/70	–
<i>International School of Social Sciences</i>		20	4	–	–	–	–			
<i>Master of Social Sciences in European Integration, Social Change and Regional Cooperation with Northwestern Russia (kansainv. politiikka tai sosiologia)</i>		24	9	–	–	4	1			
<i>Master of Social Sciences in International Relations and European Studies (kansainv. politiikka)</i>		104	39	–	–	23	17			
<i>Master of Social Sciences with European Studies (sosiologia)</i>		24	11	–	–	9	7			
Humanistinen tiedekunta		3 435	2 543	2 674	1 956	390	311			
Humanistinen tiedekunta		91	61	–	–	29	23			
Englantilainen filologia	44	559	420	458	344	61	44	61.8/100	–	–
<i>Englantilainen filologia</i>		14	8	–	–	5	4			
Germaani filologia	33	208	190	176	161	65	60	47.3/100	–	–
<i>Germaani filologia</i>		4	4	–	–	4	4			
Suomen kirjallisuus	17	269	219	207	165	23	22	62.83/100	50.0/70	–
<i>Suomen kirjallisuus</i>		7	4	–	–	3	2			
Pohjoismaiset kielet	28	259	233	206	184	30	27	54.67/100	–	–
<i>Pohjoismaiset kielet</i>		5	3	–	–	3	2			
Slaavilainen filologia, ensisijaisesti nykyvenäjä	16	86	74	70	59	10	9	68.4/100	–	–
<i>Slaavilainen filologia, ensisijaisesti nykyvenäjä</i>		4	2	–	–	1	–			
Suomen historia	20	359	184	276	134	23	11	120.0/200	82.0/140	–
<i>Suomen historia</i>		11	5	–	–	4	4			
Suomen kieli	26	299	259	201	172	39	35	73.75/100	59.25/70	–
<i>Suomen kieli</i>		8	5	–	–	2	1			
Yleinen historia	20	382	193	296	142	21	13	118.33/200	84.0/140	–
<i>Yleinen historia</i>		9	6	–	–	–	–			
Yleinen kirjallisuustiede	17	257	195	199	149	23	17	62.5/100	48.0/70	–
<i>Yleinen kirjallisuustiede</i>		3	2	–	–	2	2			

Yliopisto	Yliopiston suunnittelema aloituspaikkamäärä	Hakemuksia		Valintakokeeseen osallistumisia		Hyväksymisiä		Alin pistemäärä, jolla tullut hyväksytyksi/ korkein mahdollinen pistemäärä		
		Yhteensä	Naisia	Yhteensä	Naisia	Yhteensä	Naisia	Valintakokeen ja alkupisteiden perusteella hyväksytyt	Pelkän valintakokeen perusteella hyväksytyt	Ilman valintakoetta hyväksytyt
Teatterin ja draaman tutkimus	12	103	89	66	56	12	8	82.93/100	-	-
<i>Teatterin ja draaman tutkimus</i>		5	4	-	-	-	-			
Etnomusikologia	10	70	40	56	34	15	10	-	14.9/18.0	-
Englannin kielen kääntäminen ja tulkkaus	20	435	320	348	258	24	16	92.9/130	75.4/100	-
<i>Englannin kielen kääntäminen ja tulkkaus</i>		8	6	-	-	2	1			
Saksan kielen kääntäminen ja tulkkaus	15-20	72	65	52	46	27	26	76.17/130	-	-
<i>Saksan kielen kääntäminen ja tulkkaus</i>		5	5	-	-	2	2			
Venäjän kielen kääntäminen ja tulkkaus	16	77	62	63	52	17	13	75.12/130	58.67/100	-
<i>Venäjän kielen kääntäminen ja tulkkaus</i>		8	7	-	-	1	1			
Taloudellis-hallinnollinen tiedekunta		3 942	2 017	2 845	1 407	670	336			
<i>Taloudellis-hallinnollinen tiedekunta</i>		236	98	-	-	71	33			
Julkisoikeus	25	119	73	87	55	27	16	69.7/125.28	48.5/60	-
<i>Julkisoikeus</i>		8	4	-	-	2	2			
Vero-oikeus	18	106	55	77	38	18	7	73.9/125.28	38.0/60	-
<i>Vero-oikeus</i>		5	2	-	-	1	1			
Hallintotiede	20	177	110	118	77	20	12	77.0/125.28	30.5/60	-
<i>Hallintotiede</i>		15	10	-	-	3	3			
<i>Hallintotiede, turvallisuushallinnon linja</i>		22	-	-	-	16	-			
<i>Hallintotiede, kriminologian linja</i>		12	1	-	-	6	1			
Kansantaloustiede	38	240	80	186	63	38	11	72.39/121.44	25.5/60	-
<i>Kansantaloustiede</i>		22	7	-	-	5	4			
Laskentatoimi	32	331	166	256	129	33	15	85.1/124.8	34.38/60	-
<i>Laskentatoimi</i>		7	4	-	-	-	-			
Markkinointi	27	569	325	438	239	27	17	84.0/124.8	37.5/60	-
<i>Markkinointi</i>		9	5	-	-	-	-			
Yrityksen hallinto	27	526	273	408	204	27	17	81.0/124.8	33.75/60	-
<i>Yrityksen hallinto</i>		4	4	-	-	1	1			
Aluetiede	20	126	81	94	62	21	20	86.7/125.28	39.0/60	-
<i>Aluetiede</i>		6	5	-	-	4	3			
Ympäristöpolitiikka	10	168	130	115	88	11	9	110.0/125.28	54.9/60	-
<i>Ympäristöpolitiikka</i>		18	11	-	-	5	4			
Finanssihallinto ja julkisyhteisöjen laskentatoimi	20	62	35	50	29	21	12	80.15/125.28	34.0/60	-
<i>Finanssihallinto ja julkisyhteisöjen laskentatoimi</i>		7	7	-	-	2	2			
Vakuutustiede	20	231	101	194	84	20	13	71.7/124.8	29.38/60	-
<i>Vakuutustiede</i>		1	-	-	-	-	-			
Yritysjuridiikka	10	226	128	175	93	11	5	82.88/124.8	32.5/60	-
Tietojenkäsittelyopin ko	92	444	153	269	69	186	65	-	13.0/60	42.0/60
<i>Tietojenkäsittelyopin ko</i>		68	29	-	-	17	8			
Kunnallisalan ko	40	94	50	63	36	47	26	50.1/125.28	10.9/60	-
<i>Kunnallisalan ko</i>		13	5	-	-	4	2			
Matematiikan ja tilastotieteen ko	65	391	198	230	105	148	85	-	18.0/60	45.0/60
<i>Matematiikan ja tilastotieteen ko</i>		7	3	-	-	3	2			
Filosofia	14	132	59	85	36	15	6	87.0/120	39.0/60	-
<i>Filosofia</i>		12	1	-	-	2	-			
Läketieteellinen tiedekunta		1 131	963	760	640	136	103			
<i>Läketieteellinen tiedekunta</i>		55	44	-	-	12	11			
Läketieteen ko	80	368	233	301	201	81	51	85.9/108	52.7/72	-
<i>Läketieteen ko</i>		9	3	-	-	-	-			
Hoitotiede, hallinnon ko	15	191	186	115	111	15	15	-	15.5/24	-
<i>Hoitotiede, hallinnon ko</i>		12	10	-	-	3	2			
Kansanterveystiede	12	180	162	105	94	14	12	55.5/100	34.0/60	-

Yliopisto	Yliopiston suunnittelema aloituspaikkamäärä	Hakemuksia		Valintakokeeseen osallistumisia		Hyväksymisiä		Alin pistemäärä, jolla tullut hyväksytyksi / korkein mahdollinen pistemäärä		
		Yhteensä	Naisia	Yhteensä	Naisia	Yhteensä	Naisia	Valintakokeen ja alkupisteiden perusteella hyväksytyt	Pelkän valintakokeen perusteella hyväksytyt	Ilman valintakoetta hyväksytyt
<i>Kansanterveystiede</i>		21	18	–	–	5	5			
Hoitotiede, mielenterveystyön ko	5	100	97	58	57	5	5	–	12.75/24	–
Hoitotiede, perhehoitotyön ko	5	130	128	81	80	5	5	–	18.25/24	–
<i>Hoitotiede, perhehoitotyön ko</i>		1	1	–	–	1	1			
Hoitotiede, opettajan ko	15	162	157	100	97	16	15	–	13.5/24	–
<i>Hoitotiede, opettajan ko</i>		12	12	–	–	3	3			
Kasvatustieteiden tiedekunta		1 440	1 233	548	488	176	150			
<i>Kasvatustieteiden tiedekunta</i>		156	136	17	17	74	70			
<i>Aikuiskasvatus</i>		11	7	1	1	3	3			
<i>Kasvatustiede</i>		43	38	11	11	19	18			
Luokanopettajan koulutus	64	653	528	245	208	67	49	–	17.5/23.0	–
<i>Luokanopettajan koulutus</i>		47	43	–	–	25	23			
Kasvatustieteiden tieteenalaohjelma	35	227	198	141	124	45	40	79.0/120	34.0/60	–
<i>Kasvatustiede, ammattikasvatus</i>		20	15	5	5	8	7			
Lastentarhanopettajan koulutus (kasvatustiet. kand.)	48	560	507	162	156	64	61	–	23.0/36	–
<i>Lastentarhanopettajan koulutus (kasvatustiet. kand.)</i>		5	4	–	–	3	3			
<i>Lastentarhan opettajan tutkinnon täydentäminen (kasvatustiet. kand.)</i>		30	29	–	–	16	16			
Jyväskylän yliopisto		13 614	6 855	6 529	4 516	2 588	1 592			
<i>Jyväskylän yliopisto</i>		135	65	–	–	78	38			
Humanistinen tiedekunta		3 476	2 583	2 498	1 883	480	391			
Historia	40	436	210	312	156	47	27	72.58/100	–	–
Suomen kieli	35	197	163	126	108	49	43	59.33/100	–	–
Englantilainen filologia	50	453	355	347	270	66	53	52.07/100	–	–
Germaanimainen filologia	30	174	156	133	117	42	40	38.00/100	–	–
Pohjoismainen filologia	35	183	163	119	103	52	46	57.67/100	–	–
Romaanimainen filologia	20	146	137	123	115	27	26	57.77/100	–	–
Venäjän kieli ja kirjallisuus	20	65	59	55	50	26	25	54.30/100	–	–
Etnologia	20	123	97	72	61	23	17	55.33/100	–	–
Puheviestintä	18	389	295	299	228	18	13	57.89/100 1.vaihe	–	–
Yhteisöviestintä	15	453	344	373	290	16	14	77.32/120 1.vaihe	–	–
Kirjallisuus	20	186	143	106	83	32	28	55.89/100	–	–
Musiikkitiede	20	57	29	36	23	27	18	42.83/100	–	–
Taidehistoria	15	103	87	67	60	16	14	57.44/100	–	–
Musiikkikasvatus	20	64	45	–	–	17	10	43.93/100 1.vaihe	–	–
Journalistiikka	22	447	300	330	219	22	17	67.67/100 1.vaihe	–	–
Yhteiskuntatieteellinen tiedekunta		1 815	1 340	1 226	929	256	1 88			
Yhteiskuntapolitiikka	40	236	179	157	122	48	43	85/120	33/60	–
Sosiologia	22	336	264	216	165	54	43	97/120	44/60	–
Sosiologia, sosiaaligerontologian linja	8	20	14	6	3	5	3	60/120	17/60	–
Tilastotiede	20	66	28	29	10	28	12	64/120	23/60	–
Valtio-oppi	20	215	106	131	69	31	17	103/120	55/60	–
Filosofia	20	173	82	103	44	27	13	95/120	46/60	–
Psykologia	60	758	659	584	516	63	57	103/120 koep. väh. 52 + soveltuvuuskes	53/60 + soveltuvuuskes	–
Kulttuuripolitiikan ko	10	5	3	–	–	–	–	–	–	–
Sosiaaligerontologian ko	10	6	5	–	–	–	–	–	–	–
Matemaattis-luonnontieteellinen tiedekunta		1 943	1 091	704	480	853	454			
Tilastotiede	10	140	74	5	–	18	10	57/100	–	57/100
Fysiikan ala	125	532	216	50	19	334	117	–	30/60	68/158
Biologian ala	55	408	310	353	268	76	67	47.25/84	37.25/62	–

Yliopisto	Yliopiston suunnittelema aloituspaikkamäärä	Hakemuksia		Valintakokeeseen osallistumisia		Hyväksymisiä		Alin pistemäärä, jolla tullut hyväksytyksi/ korkein mahdollinen pistemäärä		
		Yhteensä	Naisia	Yhteensä	Naisia	Yhteensä	Naisia	Valintakokeen ja alkupisteiden perusteella hyväksytyt	Pelkän valintakokeen perusteella hyväksytyt	Ilman valintakoetta hyväksytyt
Biologian ala, kalatalous	15	32	6	23	4	16	3	23/55	-	-
Biologian ala, ympäristötieteet	15	67	45	35	25	21	17	97/165	-	-
Kemian ala	95	309	212	195	142	179	134	30/120	43/60	-
Matematiikan ala	70	455	228	43	22	209	106	50/100	-	50/100
Liikuntatieteellinen tiedekunta		2 417	1 191	555	269	158	115			
Liikuntapedagogiikka	51	883	399	362	170	51	27	-	176.5/260 miehet 172.7/260 naiset 158.05/260 ruotsink.	-
Liikuntasosiologia tai liikuntasuunnittelu ja -hallinto	14	389	190	193	99	13	11	148.75/260	-	-
Biomekaniikka	7	135	53	-	-	9	6	136.77/260	-	-
Valmennus ja testausoppi	7	234	66	-	-	7	2	162.98/320	-	-
Liikuntafysiologia	7	227	97	-	-	8	4	149.10/260	-	-
Fysioterapia	10	129	65	-	-	11	9	8.69/20	-	-
Terveyskasvatus	20	171	139	-	-	20	20	27.35/43.5 10.9/20 opistotutk.	-	-
Gerontologia ja kansanterveys	15	72	67	-	-	15	15	8.50/20	-	-
Toimintaterapia	12	36	31	-	-	12	12	8.75/20	-	-
Terveystieteiden opettajan koulutus	10	57	41	-	-	12	9	8.16/20	-	-
Liikuntatieteen sivuaineopinnot	32	84	43	-	-	-	-	145.90/260	-	-
Kasvatustieteiden tiedekunta		2 472	2 182	798	725	303	272			
Kasvatustieteiden tiedekunta		36	34	-	-	27	26			
Lastentarhanopettajan koulutus (kasvatustiet. kand.)	48	406	362	119	114	69	67	-	11.50/20	-
Lastentarhanopettajan koulutus (kasvatustiet. kand.)		36	34	-	-	27	26			
Kasvatustiede, varhaiskasvatus (kasvatustiet. maist.)	25	62	60	43	42	30	28	-	12.00/20	-
Luokanopettajan koulutus	80	638	500	265	221	84	62	-	10.25/15	-
Kasvatuksen ja aikuiskasvatuksen koulutus	40	398	357	258	238	58	55	69.5/114	35.5/60	-
Erityisopettajan koulutus	32	501	462	75	72	38	36	-	28/40	-
Erityiskasvatuksen asiantuntijakoulutus	10	200	183	21	21	14	14	-	25/40	-
Varhaiserityisopettajien koulutus	10	267	258	17	17	10	10	-	24/40	-
Taloustieteellinen osasto		678	284	440	185	137	71			
Yrityksen taloustieteiden pääaineryhmä	81	368	166	237	114	85	47	74/124	26/60	-
Kansantaloustiede	29	310	118	203	71	52	24	90/124	46/60	-
Informaatioteknologian tiedekunta		813	184	308	45	401	101			
Informaatioteknologian tiedekunta		99	21	-	-	51	12			
Tietojärjestelmätiede	80	420	96	218	36	159	43	62/123	35/60	55/63
Tietojärjestelmätiede		55	12	-	-	32	10			
Tietotekniikka	115	393	88	90	9	242	58	30/100	25/50	40/100
Tietotekniikka		44	9	-	-	19	2			
Teknillinen korkeakoulu		2 799	653	2 194	488	1 628	373			
Teknillinen korkeakoulu		971	257	76	24	406	103			
Arkkitehtuurin ko	30	217	98	162	67	43	16	24.70/31	10.60/13	-
Arkkitehtuurin ko		22	10	1	-	9	6			
Konetekniikan ko	215	285	24	227	19	231	20	25.55/66	11.66/43 78/108 ei-yöyt	-
Konetekniikan ko		64	10	1	-	30	5			
Energiatekniikan opintosuunta	60	49	15	37	14	71	22	27.58/66	11.33/43 81/108 ei-yöyt	-
Energiatekniikan opintosuunta		1	-	-	-	2	-			

Yliopisto	Yliopiston suunnittelema aloituspaikkamäärä	Hakemuksia		Valintakokeeseen osallistumisia		Hyväksymisiä		Alin pistemäärä, jolla tullut hyväksytyksi/ korkein mahdollinen pistemäärä		
		Yhteensä	Naisia	Yhteensä	Naisia	Yhteensä	Naisia	Valintakokeen ja alkupisteiden perusteella hyväksytyt	Pelkän valintakokeen perusteella hyväksytyt	Ilman valintakoetta hyväksytyt
Kemian tekniikan ko	91	195	125	159	100	95	60	40.77/66	21.89/43 89/108 ei-yöt	-
<i>Kemian tekniikan ko</i>		38	16	1	1	16	7			
Puunjälöstekniikan ko	95	80	28	61	19	99	36	22.22/66	5.55/43 73/108 ei-yöt	-
<i>Puunjälöstekniikan ko</i>		18	8	1	1	13	6			
Materiaali- ja kalliotekniikan ko	90	57	19	44	16	93	30	17.22/66	6.11/43 62/108 ei-yöt	-
<i>Materiaali- ja kalliotekniikan ko</i>		10	3	1	-	5	2			
Rakenne- ja rakennustuotantotekniikan opintosuunta	50	106	26	77	15	50	10	24.78/66	12.44/43 40/108 ei-yöt	-
<i>Rakenne- ja rakennustuotantotekniikan opintosuunta</i>		25	8	-	-	10	4			
Yhdyskunta- ja ympäristötekniikan opintosuunta	50	59	33	38	19	51	31	29.67/66	14.45/43 52/108 ei-yöt	-
<i>Yhdyskunta- ja ympäristötekniikan opintosuunta</i>		16	6	1	-	7	3			
Sähkö- ja tietoliikennetekniikan ko	390	576	69	410	45	412	59	33.00/66	16.67/43 76/108 ei-yöt	-
<i>Sähkö- ja tietoliikennetekniikan ko</i>		130	14	6	1	71	10			
Mittaus- ja kartoitustekniikan opintosuunta	24	24	3	19	3	24	5	23.11/66	9.67/43 75/108 ei-yöt	-
<i>Mittaus- ja kartoitustekniikan opintosuunta</i>		8	2	-	-	2	1			
Kiinteistötalouden ja kiinteistöoikeuden opintosuunta	36	65	22	51	17	36	18	23.22/66	13.67/43 43/108 ei-yöt	-
<i>Kiinteistötalouden ja kiinteistöoikeuden opintosuunta</i>		3	1	-	-	3	1			
Teknillisen fysiikan ko	95	213	44	186	37	96	21	48.22/66	27.45/43	-
<i>Teknillisen fysiikan ko</i>		12	2	-	-	10	1			
Tuotantotalouden ko	40	238	69	194	58	46	12	53.00/66	34.66/43 96/108 ei-yöt	-
<i>Tuotantotalouden ko</i>		59	16	-	-	24	8			
Tuotantotalouden opintosuunta		3	1	-	-	-	-	-	-	-
<i>Tuotantotalouden opintosuunta</i>		12	2	-	-	9	2			
Liiketoiminnan kehittämisen ja johtamisen opintosuunta		32	4	13	1	15	1			
Tietotekniikan ko	190	501	33	417	22	195	14	38.66/66	20.22/43 96/108 ei-yöt	-
<i>Tietotekniikan ko</i>		253	58	14	5	122	24			
Automaatio- ja systeemitekniikan ko	70	90	11	80	11	71	10	34.89/66	18.00/43 83/108 ei-yöt	-
<i>Automaatio- ja systeemitekniikan ko</i>		54	8	1	-	22	7			
Maisema-arkkitehtuurin ko	15	41	33	32	26	15	9	25.24/34	10.03/16	-
<i>Informaatioverkostojen ko</i>	35	214	89	36	15	36	15	39.65/66	-	-
Helsingin kauppakorkeakoulu		2 289	1 014	1 823	814	388	173			
<i>Helsingin kauppakorkeakoulu</i>		121	58	-	-	53	31			
Kauppatieteiden maisterin tutkinto	370	2 189	982	1 823	814	364	168	49.62/80	23.0/40	-
<i>Kauppatieteiden maisterin tutkinto</i>		19	8	-	-	13	6			
Kauppatieteiden maisterin tutkinto, sat-testi	30	100	32	-	-	22	5			
<i>Kauppatieteiden maisterin tutkinto, sat-testi</i>		45	15	-	-	10	3			
<i>Kauppatieteiden maisteriohjelma</i>		57	35	-	-	30	22			

Yliopisto	Yliopiston suunnittelema aloituspaikkamäärä	Hakemuksia		Valintakokeeseen osallistumisia		Hyväksymisiä		Alin pistemäärä, jolla tullut hyväksytyksi / korkein mahdollinen pistemäärä		
		Yhteensä	Naisia	Yhteensä	Naisia	Yhteensä	Naisia	Valintakokeen ja alkupisteiden perusteella hyväksytyt	Pelkän valintakokeen perusteella hyväksytyt	Ilman valintakokeetta hyväksytyt
Svenska handelshögskolan		619	239	540	208	313	117			
Svenska handelshögskolan		33	11	–	–	16	4			
Helsingfors		495	186	438	164	228	80			
Ekonomie magisterexamen	210	495	186	438	164	228	80	56.50/120	42.50/..	–
<i>Ekonomie magisterexamen</i>		33	11	–	–	16	4			
Vasa		124	53	102	44	85	37			
Ekonomie magisterexamen	75	124	53	102	44	85	37	36/120	29.50/..	–
Turun kauppakorkeakoulu		939	497	771	397	261	137			
Turun kauppakorkeakoulu		29	17	13	8	13	8			
Kauppatieteiden maisterin tutkinto	240	939	497	771	397	261	137	42.6/80	31.9/40	–
<i>Muuntokoulutettavat (kauppatieteen kand.)</i>		29	17	13	8	13	8			
Vaasan yliopisto		3 021	1 652	2 071	1 095	645	513			
Vaasan yliopisto		607	156	–	–	151	51			
Humanistinen tiedekunta		710	583	416	345	290	257			
Humanistinen tiedekunta		8	5	–	–	5	5			
Englannin kieli	30	177	137	126	101	51	43	23.00/35.00	15.00/20.00	–
<i>Englannin kieli</i>		2	1	–	–	1	1			
Saksan kieli ja kirjallisuus	30	75	72	56	55	51	50	22.75/35.00	10.35/20.00	–
Ruotsin kieli / pohjoismaiset kielet	40	203	185	119	105	85	80	23.00/35.00	12.75/20.00	10.00/16.00
<i>Ruotsin kieli / pohjoismaiset kielet</i>		2	2	–	–	2	2			
Nykysuomi	30	96	87	33	28	58	52	13.75/30.00	7.50/15.00	6.00/16.00
<i>Nykysuomi</i>		3	2	–	–	2	2			
Viestintätieteet	45	159	102	82	56	45	32	18.50/35.00	9.50/20.00	–
<i>Viestintätieteet</i>		1	–	–	–	–	–			
Kaupallis-hallinnollinen tiedekunta		740	378	590	303	116	70			
Kaupallis-hallinnollinen tiedekunta		47	26	–	–	22	16			
Kauppatieteiden maisterin tutkinto	110	740	378	590	303	116	70	41.33/80.00	21.90/40.00	–
<i>Kauppatieteiden maisterin tutkinto</i>		47	26	–	–	22	16			
Kaupallis-tekninen tiedekunta		1 358	542	926	349	369	130			
Kaupallis-tekninen tiedekunta		525	104	–	–	110	16			
Sähkötekniikan ko	30	143	37	74	10	57	10	23.50/68.00	–	19.00/36.00
<i>Sähkötekniikan ko</i>		97	3	–	–	25	–			
Tietotekniikan ko	20	111	22	88	12	34	5	37.80/68.00	–	–
<i>Tietotekniikan ko</i>		117	9	–	–	25	–			
Automaatio- ja systeemitekniikan ko	13	136	35	68	10	27	11	21.70/68.00	–	19.00/36.00
<i>Automaatio- ja systeemitekniikan ko</i>		68	5	–	–	25	2			
Kauppatieteiden maisterin tutkinto	80	747	382	572	289	128	63	35.41/80.00	20.52/40.00	33.00/40.00
<i>Kauppatieteiden maisterin tutkinto</i>		53	14	–	–	13	7			
Kauppatieteiden maisterin tutkinto, teollisuusekonomikoulutus	80	221	66	124	28	123	41	15.50/68.00	10.30/38.00	21.00/32.00
<i>Kauppatieteiden maisterin tutkinto, teollisuusekonomikoulutus</i>		190	73	–	–	22	7			
Yhteiskuntatieteellinen tiedekunta		213	149	139	98	70	56			
Yhteiskuntatieteellinen tiedekunta		27	21	–	–	14	14			
Hallintotieteiden maisterin tutkinto	60	213	149	139	98	70	56	32.00/57.00	15.00/30.00	–
<i>Hallintotieteiden maisterin tutkinto</i>		27	21	–	–	14	14			

Yliopisto	Yliopiston suunnittelema aloituspaikkamäärä	Hakemuksia		Valintakokeeseen osallistumisia		Hyväksymisiä		Alin pistemäärä, jolla tullut hyväksytyksi/ korkein mahdollinen pistemäärä		
		Yhteensä	Naisia	Yhteensä	Naisia	Yhteensä	Naisia	Valintakokeen ja alkupisteiden perusteella hyväksytyt	Pelkän valintakokeen perusteella hyväksytyt	Ilman valintakokeetta hyväksytyt
Lappeenrannan teknillinen korkeakoulu		820	281	633	214	531	126			
Lappeenrannan teknillinen korkeakoulu		223	71	22	15	168	59			
Konetekniikan ko	75	67	4	56	4	77	4	10.55/66	–	paperivalinta
<i>Konetekniikan ko</i>		19	–	–	–	20	–			
Kemiantekniikan ko	80	45	26	35	21	46	27	15.22/66	8.89/43	paperivalinta
<i>Kemiantekniikan ko</i>		24	8	–	–	27	8			
Sähkötekniikan ko	75	67	5	47	3	82	7	15.67/66	5.00/43	paperivalinta
<i>Sähkötekniikan ko</i>		20	5	–	–	20	5			
Tuotantotalouden ko	100	116	30	87	22	65	18	23.44/66	11.11/43	paperivalinta
<i>Tuotantotalouden ko</i>		71	16	–	–	37	10			
Energiatekniikan ko	75	48	13	36	8	69	13	11.58/66	–	paperivalinta
<i>Energiatekniikan ko</i>		8	4	–	–	9	4			
Tietotekniikan ko	95	122	7	86	5	102	8	21.66/66	10.00/43	paperivalinta
<i>Tietotekniikan ko</i>		46	12	–	–	27	10			
Kauppateollinen koulutus	120	355	196	286	151	90	49	67.80/122	23.14/60	–
<i>Kauppateollinen koulutus, muuntokoulutus, kauppatehteen kand.</i>		35	26	22	15	28	22			
Tampereen teknillinen korkeakoulu		1 745	405	1 239	279	1 017	226			
Tampereen teknillinen korkeakoulu		1 371	463	113	40	370	92			
Arkkitehtuurin ko	30	123	63	84	42	30	12	23.23/31	–	–
<i>Arkkitehtuurin ko</i>		4	3	–	–	2	1			
Konetekniikan ko	160	222	16	171	13	153	6	19.33/66	8.56/43 13.55/43 ei- yo:t	soveltu- vuustesti
<i>Konetekniikan ko</i>		32	3	9	–	29	3			
Rakennustekniikan ko	75	69	13	50	10	48	12	18.33/66	8.89/43 11.33/43 ei- yo:t	soveltu- vuustesti
<i>Rakennustekniikan ko</i>		123	23	3	–	48	5			
Sähkötekniikan ko		287	47	205	30	186	37	27.89/66	14.67/43 13.56/43 ei- yo:t	soveltu- vuustesti
<i>Sähkötekniikan ko</i>		40	10	10	2	39	11			
Matemaattisten aineiden opettajien opintosuunta	330	31	18	15	8	37	20	13.89/66	7.22/43	soveltu- vuustesti
<i>Matemaattisten aineiden opettajien opintosuunta</i>		1	–	–	–	1	–			
Teknillisen fysiikan opintosuunta		29	5	10	2	56	12	16.58/66	5.55/43	soveltu- vuustesti
<i>Teknillisen fysiikan opintosuunta</i>		1	–	–	–	1	–			
Tuotantotalouden ko	85	176	65	127	48	65	21	39.45/66	22.44/43 23.55/43 ei- yo:t	soveltu- vuustesti
<i>Tuotantotalouden ko</i>		117	55	5	4	12	6			
Tietotekniikan ko	285	445	29	329	24	188	8	31.12/66	16.34/43 15.78/43 ei- yo:t	soveltu- vuustesti
<i>Tietotekniikan ko</i>		157	32	36	8	64	15			

Yliopisto	Yliopiston suunnittelema aloituspaikkamäärä	Hakemuksia		Valintakokeeseen osallistumisia		Hyväksymisiä		Alin pistemäärä, jolla tullut hyväksytyksi/korkein mahdollinen pistemäärä		
		Yhteensä	Naisia	Yhteensä	Naisia	Yhteensä	Naisia	Valintakokeen ja alkupisteiden perusteella hyväksytyt	Pelkän valintakokeen perusteella hyväksytyt	Ilman valintakoetta hyväksytyt
Tekstiili- ja vaateustekniikan ko	20	22	20	13	12	14	13	29.02/66	15.78/43	soveltuvuustesti
<i>Tekstiili- ja vaateustekniikan ko</i>		28	27	6	6	7	7			
Automaatiotekniikan ko	150	126	12	80	5	111	8	21.55/66	9.45/43	soveltuvuustesti
<i>Automaatiotekniikan ko</i>		161	16	5	4	102	9			
Materiaalitekniikan ko	85	103	48	74	35	86	47	24.44/66	11.33/43	soveltuvuustesti
<i>Materiaalitekniikan ko</i>		14	5	2	1	19	15			
Ympäristötekniikan ko	45	112	69	81	50	43	30	38.22/66	19.67/43	soveltuvuustesti
<i>Ympäristötekniikan ko</i>		58	37	4	3	11	6			
<i>Tietojohtamisen ko</i>		635	252	33	12	35	14			

Kuopion yliopisto	2 886	2 091	1 756	1 276	895	612				
<i>Kuopion yliopisto</i>	230	115	-	-	81	34				

Lääketieteellinen tiedekunta		571	410	436	307	163	121			
<i>Lääketieteellinen tiedekunta</i>		1	1	-	-	1	1			
Lääketieteen ko	100	461	317	391	266	101	73	79/112	49/72	-
Kansantervystieteen pääaine	15	27	22	-	-	16	12	-	-	2/5
Liikuntalääketieteen pääaine	10	23	15	-	-	19	13	-	-	harkinta
Ergonomian pääaine	5	4	4	-	-	4	4	-	-	harkinta
Ravitsemustieteen pääaine	20	56	52	45	41	23	19	57/108	42.5/77	-
<i>Ravitsemustieteen pääaine</i>		1	1	-	-	1	1			
Farmaseuttinen tiedekunta		442	362	382	313	187	160			
<i>Farmaseuttinen tiedekunta</i>		4	3	-	-	3	2			
Proviisorin ko	45	196	154	171	132	47	38	60.2/121.0	45.1/76.0	-
<i>Proviisorin ko</i>		1	1	-	-	-	-		50/90	farmaseutit
Farmaseutin ko	125	246	208	211	181	140	122	32.1/114.0	7.2/60	-
<i>Farmaseutin ko</i>		3	2	-	-	3	2		9.7/60	lääketyöntekijät
Luonnontieteiden ja ympäristötieteiden tiedekunta		1 153	702	463	248	374	187			
<i>Luonnontieteiden ja ympäristötieteiden tiedekunta</i>		1 95	80	-	-	44	19			
Biokemian ko	25	267	212	113	85	40	35	-	13/58	32/74
<i>Biokemian ko</i>		3	2	-	-	3	2			
Fysiikan ko	30	151	74	52	16	57	30	-	50/74	50/74
<i>Fysiikan ko</i>		4	2	-	-	4	2			
Ympäristötieteen ko	30	235	170	83	57	54	41	-	20/74	44/74
Tietojenkäsittelytieteen ko	50	251	62	103	9	161	36	-	40/112	40/112
<i>Tietojenkäsittelytieteen ko</i>		185	74	-	-	35	14			
Soveltavan biotekniikan ko	45	249	184	112	81	62	45	-	22/58	34/74
<i>Soveltavan biotekniikan ko</i>		3	2	-	-	2	1			
Yhteiskuntatieteellinen tiedekunta		720	617	475	408	171	144			
<i>Yhteiskuntatieteellinen tiedekunta</i>		38	31	-	-	13	12			
Terveyshallinnon ja terveystaloustieteen pääaineet	20	55	48	32	29	21	18	-	3.25/10	-
<i>Terveyshallinnon ja terveystaloustieteen pääaineet</i>		4	3	-	-	1	1		3.125/10	yo.t
Hoitotieteen pääaine, preventiivinen hoitotiede	7	57	54	39	37	8	7	-	4.5/12.0	-

Yliopisto	Yli- opiston suunnit- telema aloitus- paikka- määrä	Hakemuksia		Valintakokeeseen osallistumisia		Hyväksymisiä		Alin pistemäärä, jolla tullut hyväksytyksi/ korkein mahdollinen pistemäärä		
		Yhteensä	Naisia	Yhteensä	Naisia	Yhteensä	Naisia	Valintakokeen ja alkupisteiden perusteella hyväksytyt	Pelkän valintakokeen perusteella hyväksytyt	Ilman valinta- koetta hyväksytyt
<i>Hoitotieteen pääaine, preventiivinen hoitotiede</i>		2	2	–	–	–	–			
Hoitotieteen pääaine, hoitotyön johtaminen	8	74	71	54	52	7	7	–	8.5/12.0	–
<i>Hoitotieteen pääaine, hoitotyön johtaminen</i>		5	5	–	–	2	2			
Sosiaaliryhmien pääaine	35	159	146	88	81	41	37	55/72	44/72	harkinta
<i>Sosiaaliryhmien pääaine</i>		2	2	–	–	1	1			
<i>Avoimen yliopiston opiskelijat</i>		5	4	–	–	5	4			
Sosiaalipsykologian pääaine	10	105	89	73	61	13	12	–	49/72	–
<i>Sosiaalipsykologian pääaine</i>		6	6	–	–	–	–			
Sosiologian pääaine	6	54	40	35	25	6	3	–	60/72	–
<i>Sosiologian pääaine</i>		3	1	–	–	1	1			
Hoitotieteen pääaine, terveystieteiden opettaja	30	110	103	79	74	31	29	–	4.5/12.0	–
<i>Hoitotieteen pääaine, terveystieteiden opettaja</i>		5	5	–	–	1	1			
Sosiaali- ja terveyspalvelujen johtamisen ja yrittäjyyden ko	15	24	20	16	14	16	14	17.29/40.0	–	–
<i>Sosiaali- ja terveyspalvelujen johtamisen ja yrittäjyyden ko</i>		3	2	–	–	1	1			
Pk-yritysten johtamisen ja kehittämisen ko	25	82	46	59	35	28	17	24.872/40 koe 6.5/10 haastattelu	–	–
<i>Pk-yritysten johtamisen ja kehittämisen ko</i>		3	1	–	–	1	1			

Joensuun yliopisto	5 467	3 749	2 670	1 846	1 466	1 029				
Joensuun yliopisto	194	112	42	38	99	65				
Kasvatustieteiden tiedekunta	795	639	529	418	161	137				
Kasvatustieteiden tiedekunta	2	2	1	1	1	1				
Luokanopettajan ko	70	422	316	253	180	80	64	–	21.33/30	–
Kasvatustiede tai -sosilogia	20	98	93	67	63	24	22	8/22	8.25/12	–
Kasvatustiede, varhaiskasvatus (kasvatustiet. maist.)	15	18	18	12	12	11	11	–	13.50/24	–
Kasvatustiede, täydennysopinnot, tutkintoryhmä I	10	9	6	4	3	2	2	–	7.25/9	–
Kasvatustiede, täydennysopinnot, avoin ryhmä II	10	6	6	4	4	4	4	–	7.00/9	–
Erytys(luokan)opettaja	25	172	145	156	132	29	26	–	25.83/37	–
Erytyspedagogiikka	10	3	1	2	1	1	1	–	2-/3	–
Oppilaanohjaus	10	67	54	31	23	10	7	–	20.08/30	–
<i>Oppilaanohjaus</i>		2	2	1	1	1	1			
Savonlinnan opettajankoulutuslaitos	795	654	377	317	169	148				
Savonlinnan opettajankoulutuslaitos	50	42	25	23	31	25				
Luokanopettajan ko	60	324	233	153	111	67	53	–	23.5/35	–
<i>Luokanopettajan ko</i>		21	15	–	–	20	15			
Kotitaloustiede ja englanti	6	37	36	23	22	8	8	38.25/75	–	–
Kotitaloustiede ja matematiikka	6	23	21	13	12	7	7	44.25/75	–	–
Käsityötiede ja englanti	6	35	35	22	22	10	10	40.30/75	–	–
Käsityötiede ja matematiikka	6	34	34	21	21	7	7	37.50/75	–	–
Kotitaloustiede	4	31	30	18	17	4	4	–	32.75/45	–
<i>Kotitaloustiede</i>		3	3	3	3	3	3			
Käsityötiede	4	25	25	20	20	5	5	–	30/45	–
<i>Käsityötiede</i>		1	1	1	1	1	1			
Lastentarhanopettajan koulutus (kasvatustiet. kand.)	50	286	240	107	92	61	54	–	23.5/35	–
<i>Lastentarhanopettajan koulutus (kasvatustiet. kand.)</i>		25	23	21	19	7	6			

Yliopisto	Yliopiston suunnittelema aloituspaikkamäärä	Hakemuksia		Valintakokeeseen osallistumisia		Hyväksymisiä		Alin pistemäärä, jolla tullut hyväksytyksi/korkein mahdollinen pistemäärä		
		Yhteensä	Naisia	Yhteensä	Naisia	Yhteensä	Naisia	Valintakokeen ja alkupisteiden perusteella hyväksytyt	Pelkän valintakokeen perusteella hyväksytyt	Ilman valintakokeita hyväksytyt
Humanistinen tiedekunta		1 117	750	658	404	237	186			
Humanistinen tiedekunta		44	30	9	8	24	17			
Saksan kieli	10	45	40	26	25	26	25	43.9/100	-	-
<i>Saksan kieli</i>		1	-	-	-	-	-			
Yleinen kielitiede	7	15	13	5	5	5	5	36/100	-	-
Suomen kieli ja kirjallisuus	25	86	69	59	49	36	32	53.50/100	30/60	-
<i>Suomen kieli ja kirjallisuus</i>		6	5	-	-	3	3			
Englannin kieli	20	264	208	43	32	33	23	49.73/100	-	-
<i>Englannin kieli</i>		10	6	4	3	1	-			
Ruotsin kieli	20	73	63	47	39	36	29	59.88/100	37/55	-
<i>Ruotsin kieli</i>		2	2	-	-	1	1			
Venäjän kieli	20	59	52	22	21	22	21	48/100	-	-
<i>Venäjän kieli</i>		6	6	5	5	2	2			
Suomen historia	15	208	97	171	78	25	14	69/100	41/60	-
<i>Suomen historia</i>		2	1	-	-	2	1			
Yleinen historia	15	231	106	193	88	18	6	77/100	44/60	-
<i>Yleinen historia</i>		6	2	-	-	6	2			
Kulttuurintutkimuksen ko	18	75	58	52	39	22	20	68.5/102	40/60	-
<i>Kulttuurintutkimuksen ko</i>		4	4	-	-	4	4			
<i>Ortodoksisen teologia</i>		1	-	-	-	-	-			
Aineenopettaja, läntinen teologia	7	34	23	27	18	9	7	43.60/90	-	-
<i>Aineenopettaja, läntinen teologia</i>		1	1	-	-	1	1			
Yleinen, läntinen teologia	3	27	21	13	10	5	4	57/90	-	-
<i>Yleinen, läntinen teologia</i>		5	3	-	-	4	3			
Kansainvälisen viestinnän laitos		147	121	107	89	73	63			
Kansainvälisen viestinnän laitos		11	8	4	4	2	2			
Englannin kieli, kääntäminen ja tulkkauk	20	86	69	64	51	33	28	34/92	-	-
<i>Englannin kieli, kääntäminen ja tulkkauk</i>		5	2	1	1	-	-			
Saksan kieli, kääntäminen ja tulkkauk	20	36	31	26	23	25	22	19/92	-	-
Venäjän kieli, kääntäminen ja tulkkauk	20	25	21	17	15	15	13	27/92	25/46	-
<i>Venäjän kieli, kääntäminen ja tulkkauk</i>		6	6	3	3	2	2			
Yhteiskuntatieteiden tiedekunta		980	688	373	268	239	170			
Yhteiskuntatieteiden tiedekunta		40	16	3	2	18	11			
Kansantaloustiede ja yrityksen taloustiede	30	144	72	92	43	48	25	44.40/100	35/60	-
<i>Kansantaloustiede ja yrityksen taloustiede</i>		12	4	-	-	2	1			
Filosofia, julkisoikeus ja yhteiskuntapolitiikka		380	268	-	-	108	83			
<i>Filosofia, julkisoikeus ja yhteiskuntapolitiikka</i>		11	6	-	-	8	5			
Yhteiskuntamaantiede	10	76	50	51	36	18	14	55/100	38/60	-
<i>Yhteiskuntamaantiede</i>		11	3	-	-	5	2			
Sosiologia	15	124	94	81	62	39	30	51.25/100	44.25/60	-
<i>Sosiologia</i>		6	3	3	2	3	3			
Tilastotiede	20	36	15	9	2	11	5	-	37/50	20/30
Psykologia	15	220	189	140	125	15	13	55/100	27/60	-
Matemaattis-luonnontieteellinen tiedekunta		1 418	813	463	292	540	309			
Matemaattis-luonnontieteellinen tiedekunta		36	11	-	-	21	8			
Fysiikan ala	32	241	120	7	1	104	49	-	50/100	50/100
<i>Fysiikan ala</i>		3	1	-	-	2	1			
Fysiikan opettaja	20	14	6	1	1	3	-	-	50/100	50/100
Biologian ala	35	204	162	173	139	45	42	216/367	139/250	-
<i>Biologian ala</i>		3	-	-	-	-	-			

Yliopisto	Yliopiston suunnittelema aloituspaikkamäärä	Hakemuksia		Valintakokeeseen osallistumisia		Hyväksymisiä		Alin pistemäärä, jolla tullut hyväksytyksi/korkein mahdollinen pistemäärä		
		Yhteensä	Naisia	Yhteensä	Naisia	Yhteensä	Naisia	Valintakokeen ja alkupisteiden perusteella hyväksytyt	Pelkän valintakokeen perusteella hyväksytyt	Ilman valintakokeetta hyväksytyt
Kemian ala	40	187	121	44	32	85	66	-	14,28/100	16/90
<i>Kemian ala</i>		1	-	-	-	-	-	-		
Kemistitutkija	15	27	18	18	12	15	12	46,22/120	-	-
Maantiede	20	177	114	138	87	30	23	59/100	32/60	-
<i>Maantiede</i>		1	-	-	-	-	-	-		
Matematiikan ala	47	245	131	31	16	78	44	-	60/100	60/100
<i>Matematiikan ala</i>		5	2	-	-	-	-	-		
Matematiikan opettaja	25	12	7	1	1	3	2	-	60/100	60/100
Tietojenkäsittelytiede	70	311	134	50	3	177	71	-	50/100	50/90
<i>Tietojenkäsittelytiede</i>		23	8	-	-	19	7	-		
Metsätieteellinen tiedekunta		215	84	163	58	47	16			
<i>Metsätieteellinen tiedekunta</i>		11	3	-	-	2	1			
Metsätieteet	40	215	84	163	58	47	16	59,01/100	29,58/50	50/50
<i>Metsätieteet</i>		11	3	-	-	2	1			

Sibelius-akatemia	1 192	695	715	395	156	91	ei pisteitä
--------------------------	--------------	------------	------------	------------	------------	-----------	--------------------

Laulumusiikin ko	10	93	76	30	21	2	2		
Sävellyksen ja musiikinteorian ko	10	31	7	17	5	9	4		
Orkesterin- ja kuoronjohdon ko	60	47	7	20	3	2	1		
Esittävän säveltaiteen ko		508	336	394	261	63	36		
Musiikkikasvatuksen ko	25	221	154	28	20	27	19		
Kirkkomusiikin ko	30	60	41	49	34	26	19		
Jazzmusiikin ko	5	122	18	94	12	5	-		
Kansanmusiikin ko	5	49	35	43	32	5	3		
Taidehallinnon alan ko	13	34	21	14	7	11	7		
Musiikkiteknologian sv	6	27	-	26	-	6	-		

Taideteollinen korkeakoulu	2 429	1 576	2 413	1 565	243	153
<i>Taideteollinen korkeakoulu</i>	183	111	183	111	15	10

		2429	1576	2413	1565	243	153				
Kuvaamataidon opetus, peruskoulutuslinja (taiteen maist.)	}	209	175	209	175	30	22	40,5/65	-	-	
Kuvaamataidon opetus, aikuiskoulutuslinja (taiteen maist.)		40	62	57	62	57	11	11	18/25	-	-
Kuvaamataidon opetus, erillisopintojen linja			28	25	28	25	5	4	17,5/25	-	-
Kuvaamataidon opetus, täydennyskoulutuslinja (taiteen maist.)			4	4	4	4	4	4			
Elokuvataiteen ko (taiteen kand.)		17	325	108	325	108	19	8	32/60	-	
Graafisen suunnittelun ko (taiteen kand.)		20	410	206	410	206	18	8	23/55	-	
Graafisen suunnittelun ko (taiteen maist.)		30	42	26	28	17	14	8	-	taiteen maist. paperit, työnäytteet ja haastattelu	
Lavastustaiteen ko (taiteen kand.)		6	83	70	83	70	5	4	36/55	-	
Lavastustaiteen ko (taiteen maist.)		4	8	6	8	6	2	2	-	"	
Valokuvataiteen ko (taiteen kand.)		10	333	215	333	215	8	4	33/50	-	
Keramiikka- ja lasitaiteen ko (taiteen kand.)		8	78	69	78	69	9	7	38/55	-	
Keramiikka- ja lasisuunnittelun ko (taiteen maist.)		4	11	8	11	8	4	3	-	"	
Sisustusarkkiteht. ja huonekalusuunn. ko (taiteen kand.)		10	189	143	189	143	10	7	36/50	-	
Tekstiilitaiteen ko (taiteen kand.)		9	59	56	59	56	10	10	37/55	-	
Tekstiilitaiteen ko (taiteen maist.)		6	25	24	25	24	5	4	-	"	
Teollisen muotoilun ko (taiteen kand.)		10	82	35	82	35	12	2	35/55	-	
Teollisen muotoilun ko (taiteen maist.)		12	31	7	31	7	12	1	-	"	
Vaateussuunnittelun ja pukutaiteen ko (taiteen kand.)		10	230	214	229	213	11	9	38/50	-	

Yliopisto	Yliopiston suunnittelema aloituspaikkamäärä	Hakemuksia		Valintakokeeseen osallistumisia		Hyväksymisiä		Alin pistemäärä, jolla tullut hyväksytyksi/ korkein mahdollinen pistemäärä		
		Yhteensä	Naisia	Yhteensä	Naisia	Yhteensä	Naisia	Valintakokeen ja alkupisteiden perusteella hyväksytyt	Pelkän valintakokeen perusteella hyväksytyt	Ilman valintakoetta hyväksytyt
Valintayksikkö										
Vaatetus suunnittelun ja pukutaiteen ko (taiteen maist.)	6	20	20	20	20	7	7	-	-	-
Käsi- ja taideteollisen alan ko (taiteen maist.)	10	19	16	19	16	8	6	-	-	-
Pallas, kuvataiteiden ko (taiteen maist.)	6	40	29	40	29	7	5	-	-	-
Uudet mediat ko (taiteen maist.)	20	96	40	95	39	22	12	-	-	-
<i>Uudet mediat ko (taiteen maist.)</i>		<i>183</i>	<i>111</i>	<i>183</i>	<i>111</i>	<i>15</i>	<i>10</i>			
Kalustus suunnittelun ko (taiteen maist.)	5	21	7	21	7	5	3	-	-	-
Tilasuunnittelun ko (taiteen maist.)	5	9	6	9	6	2	1	-	-	-
Valokuvailmaisun ko (taiteen maist.)	4	15	10	15	10	3	1	-	-	-

Lapin yliopisto	2 527	1 828	1 551	1 089	611	419			
<i>Lapin yliopisto</i>	<i>186</i>	<i>111</i>	<i>9</i>	<i>5</i>	<i>82</i>	<i>64</i>			
Kasvatustieteiden tiedekunta	687	559	345	290	145	116			
<i>Kasvatustieteiden tiedekunta</i>	<i>60</i>	<i>53</i>	<i>-</i>	<i>-</i>	<i>36</i>	<i>31</i>			
Aikuiskasvatus	31	42	39	24	22	22	25/55	17.5/30	-
<i>Aikuiskasvatus</i>	<i>17</i>	<i>16</i>	<i>-</i>	<i>-</i>	<i>13</i>	<i>13</i>			
Kasvatustiede	47	209	171	109	94	48	39	32.5/45	22.5/30
<i>Kasvatustiede</i>	<i>36</i>	<i>30</i>	<i>-</i>	<i>-</i>	<i>17</i>	<i>12</i>			
Luokanopettajan ko	54	382	309	175	149	57	45	-	22/32
<i>Luokanopettajan ko</i>	<i>7</i>	<i>7</i>	<i>-</i>	<i>-</i>	<i>6</i>	<i>6</i>			
Mediapainotteinen luokanopettajan ko	17	54	40	37	23	18	10	-	19/32
Oikeustieteiden tiedekunta	430	239	337	183	127	71			
Oikeustieteen kandidaatin tutkinto	100-122	430	239	337	183	127	71	69/128	46/100
Yhteiskuntatieteiden tiedekunta	995	727	627	440	216	154			
<i>Yhteiskuntatieteiden tiedekunta</i>	<i>66</i>	<i>50</i>	<i>-</i>	<i>-</i>	<i>38</i>	<i>29</i>			
Kansainväliset suhteet	15	53	31	37	17	11	51.50/80.00	15.00/40.00	-
Hallintotieteet	25	64	37	32	20	17	31.25/80.00	4.75/48.00	-
<i>Hallintotieteet</i>	<i>15</i>	<i>8</i>	<i>-</i>	<i>-</i>	<i>6</i>	<i>4</i>			
Potilasasiamieskoulutus		21	21	6	6	6	6		
Kansantaloustiede	16	91	45	63	30	21	13	47.00/100.00	20.50/60.00
Sosiologia	20	147	123	85	69	30	23	71.00/80.00	35.50/40.00
<i>Sosiologia</i>	<i>18</i>	<i>12</i>	<i>-</i>	<i>-</i>	<i>13</i>	<i>8</i>			
Laskentatoimi	16	93	49	68	34	17	8	56.50/100.00	24.50/60.00
Markkinointi	16	97	51	65	33	25	10	56.00/100.00	25.50/60.00
<i>Taloustieteet</i>	<i>9</i>	<i>7</i>	<i>-</i>	<i>-</i>	<i>7</i>	<i>5</i>			
Matkailun koulutus	20	140	119	77	62	22	18	66.50/80.00	31.00/40.00
<i>Matkailun koulutus</i>	<i>6</i>	<i>6</i>	<i>-</i>	<i>-</i>	<i>-</i>	<i>-</i>			
Sosiaaliryöön ko	35	289	251	194	168	52	48	-	14.00/26.00
<i>Sosiaaliryöön ko</i>	<i>18</i>	<i>17</i>	<i>-</i>	<i>-</i>	<i>12</i>	<i>12</i>			
Taiteiden tiedekunta	415	303	252	176	123	78			
<i>Taiteiden tiedekunta</i>	<i>20</i>	<i>8</i>	<i>9</i>	<i>5</i>	<i>8</i>	<i>4</i>			
Kuvaamataidon ko	25	154	134	89	74	30	24	14.84/24	-
Audiovisuaalisen mediakulttuurin ko, videoilmaisun sv	6	27	12	15	4	9	4	13.50/23	-
Audiovisuaalisen mediakulttuurin ko, graafisen suunnittelun sv	12	42	28	34	24	14	7	10.50/23	-
Audiovisuaalisen mediakulttuurin ko, audiovisuaalisen mediakulttuurin sv	16	45	21	36	16	21	9	15.17/23	-
Teollisen muotoilun ko	15	84	49	36	19	21	9	18.25/30	-
Tekstiili ja vaatetusalan ko, tekstiilialan sv	14	22	21	14	13	13	12	15.00/30	-
Tekstiili ja vaatetusalan ko, vaatetusalan sv	14	41	38	28	26	15	13	17.75/30	-
<i>Media- ja suunnitteluteknologian maisterikoulutusohjelma</i>	<i>20</i>	<i>8</i>	<i>9</i>	<i>5</i>	<i>8</i>	<i>4</i>			

Yliopisto	Yli- opiston suunnit- telema aloitus- paikka- määrä	Hakemuksia		Valintakokeeseen osallistumisia		Hyväksymisiä		Alin pistemäärä, jolla tullut hyväksytyksi/ korkein mahdollinen pistemäärä		
		Yhteensä	Naisia	Yhteensä	Naisia	Yhteensä	Naisia	Valintakokeen ja alkupisteiden perusteella hyväksytyt	Pelkän valintakokeen perusteella hyväksytyt	Ilman valinta- koetta hyväksytyt
Teatterikorkeakoulu		1 593	1 035	1 516	979	68	47	ei pistetettyä		
Näyttelijäntyon ko, suomenkielinen	14–18	916	612	916	612	16	7			
Näyttelijäntyon ko, ruotsinkielinen	8–12	183	113	129	78	11	6			
Ohjauksen ko	2–4	96	62	96	62	5	4			
Dramaturgian ko	2–4	96	59	96	59	4	3			
Valo- ja äänisuunnittelun ko	8–14	99	17	99	17	12	1			
Koreografin ko	2–5	9	8	9	8	5	5			
Tanssinopettajan ko	4–8	12	11	12	11	6	5			
Tanssin ko	10–14	157	135	134	114	16	9			
Tanssijan ko	9–13	15	12	15	12	8	5			
Teatteri-ilmaisun opettajan ko	4–18	10	6	10	6	5	2			
Kuvataideakatemia		600	399	47	29	25	14	ei pistetettyä		
Kuvataiteen kand. tutkinto	30	600	399	47	29	25	14			

¹⁾ Vuodesta 1998 alkaen liitetäulukossa esitetään valintayksikköön jätettyjen hakemusten kokonaismäärä. Vain yliopistojen välisessä yhteisvalinnassa on otettu huomioon ensisijaiset hakemukset: teknisten tieteiden yhteisvalinta, luokanopettajien, lastentarhanopettajien ja varhaiskasvatuksen yhteisvalinta sekä biologian yhteisvalinta.

Liitetaulukko 2

Ammattikorkeakouluihin yhteishaussa hakeneet ja hyväksytyt ammattikorkeakoulun, koulutusalan ja valintayksikön mukaan 1999

Ammattikorkeakoulu	Ensisijaisia hakemuksia		Hyväksytyjä		Ensimmäisessä valintaehdotuksessa hyväksytyt alimmat pistemäärät pohjakoulutuksen mukaan					
	Yhteensä	Naisia	Yhteensä	Naisia	Pohja- koulutuksen mukaan eriytymättä	Koulu- aste	Opisto- aste	Koulu- aste/ opisto- aste	Yli- oppilas	Yli- oppilas/ opisto- aste
Yhteensä	70 618	41 594	23 708	12 438						

Arcada - Nylands svenska yrkeshögskola

	853	493	362	179						
Teknik och kommunikation	154	5	96	5						
UP i elektroteknik / 0425	37	1	26	2	18	-	-	-	-	-
UP i produktutveckling och produktion / 0425	33	-	19	-	++	-	-	-	-	-
UP i informationsteknik / 0425	84	4	51	3	29	-	-	-	-	-
Handel och administration	188	84	70	29						
UP i företagsekonomi / 0426	153	69	44	15	48	-	-	-	-	-
UP för merkantil informationsteknik / 0426	35	15	26	14	43,5	-	-	-	-	-
Turism-, kosthålls- och ekonomibranschen	134	101	26	16						
UP för turism / 0426	134	101	26	16	38	-	-	-	-	-
Social- och hälsovård	305	263	132	113						
UP inom akutvård / 0427	34	26	10	7	-	++	-	-	-	++
UP inom det sociala området / la för social service och omsorg / 0427	16	14	17	15	-	++	-	-	-	52
UP inom det sociala området / la för psykosocialt och socialpedagogiskt arbete / 0427	68	67	22	21	-	68	-	-	-	73
UP för ergoterapi / 0427	25	24	15	14	-	++	-	-	-	66
UP för fysioterapi / 0427	106	82	20	13	-	73	-	-	-	79
UP inom hälsovård / la för vård / 0427	56	50	48	43	-	++	-	-	-	46
Kultur	82	40	38	16						
UP i mediekultur / 0425	82	40	38	16	54	-	-	-	-	-

Espoon-Vantaan teknillinen ammattikorkeakoulu

	3 324	1 450	819	292						
Tekniikan ja liikenteen ala	1 903	550	588	145						
Automaatiotekniikan ko / 0233	93	11	35	4	-	49	-	-	-	37
Bio- ja elintarviketekniikan ko / Elintarviketekniikan tuotantopainotteinen sv / 0233	21	16	23	18	-	++	-	-	-	++
Bio- ja elintarviketekniikan ko / 0233	180	140	37	28	-	48	-	-	-	57
Kemian ja ympäristötekniikan ko / Prosessitekniikan tuotantopainotteinen sv / 0233	28	10	23	7	-	++	-	-	-	++
Kemian ja ympäristötekniikan ko / 0233	96	60	32	22	-	37	-	-	-	49
Kiinteistötekniikan ko / LVI-tekniikan sv / 0233	29	6	26	2	-	++	-	-	-	++
Kiinteistötekniikan ko / Rakennusten sähkö- ja tietotekniikan sv / 0233	47	4	26	3	-	++	-	-	-	++
Kiinteistötekniikan ko / LVI- ja talotekniikan tuotantopainotteinen sv / 0233	38	3	24	4	-	++	-	-	-	++
Maanmittaustekniikan ko / 0233	68	14	27	6	-	53	-	-	-	44
Pintakäsittely- ja materiaalitekniikan ko / 0233	37	16	32	12	-	++	-	-	-	++
Tietotekniikan ko / 0233	640	95	136	12	-	53	-	-	-	52
Viestintätekniikan ko / Graafisen tekniikan sv / 0233	130	55	27	8	-	54	-	-	-	50
Viestintätekniikan ko / Mediatekniikan sv / 0233	345	97	43	8	-	52	-	-	-	55
Elektroniikan ko / Elektroniikkatuotannon sv / 0233	33	3	30	3	-	++	-	-	-	++
Elektroniikan ko / 0233	65	11	32	2	-	44	-	-	-	40
Tietoteknisen logistiikan ko / 0233	53	9	35	6	-	++	-	-	-	38
Kauppa ja hallinnon ala	566	302	159	101						
Talouden ja hallinnon ko / 0234	566	302	159	101	64	-	-	-	-	-
Kulttuuriala	855	598	72	46						
Muotoilun ja viestinnän ko / Vaate- ja tekstiilisuunnittelu sv / 0235	180	176	19	17	82	-	-	-	-	-

Ammattikorkeakoulu	Ensisijaisia hakemuksia		Hyväksytyjä		Ensimmäisessä valintaehdotuksessa hyväksytyjen alimmat pistemäärät pohjakoulutuksen mukaan					
	Yhteensä	Naisia	Yhteensä	Naisia	Pohja-koulutuksen mukaan eriytyttä	Koulu-aste	Opisto-aste	Koulu-aste/opisto-aste	Yli-oppilas	Yli-oppilas/opisto-aste
Muotoilun ja viestinnän ko / Graafisen suunnittelun sv / 0235	391	235	18	10	71	-	-	-	-	-
Markkinointiviestinnän ko / 0235	284	187	35	19	68	-	-	-	-	-

Espoon-Vantaan väliaikainen ammattikorkeakoulu

	2 961	1 882	1 597	1 084						
Luonnonvara-ala	129	100	60	46						
Ympäristöhoidon ko / 0301	100	83	36	31	-	25	29	-	41	-
Maaseudunkehittäjän ko / 0301	29	17	24	15	-	22	--	-	33	-
Kaupan ja hallinnon ala	1 514	637	899	479						
Talouden ja hallinnon ko / 0210	380	179	249	139	-	37	37	-	37	-
Talouden ja hallinnon ko / 0317	25	16	25	13	-	36	36	-	38	-
Talouden ja hallinnon ko / 0319	146	77	152	94	-	29	32	-	29	-
Talouden ja hallinnon ko / 0320	67	42	107	58	-	29	29	-	27	-
Talouden ja hallinnon ko / 0332	156	90	121	79	-	33	35	-	34	-
Tietojenkäsittelyn ko / 0210	216	68	132	40	-	32	37	-	35	-
Turvallisuusalan ko / 0217	382	71	24	10	-	59	59	-	59	-
Yritystoiminnan logistiikan ja kansainvälisen kaupan ko / 0332	49	22	47	17	-	34	36	-	33	-
Ympäristöjohtamisen ko / 0319	93	72	42	29	-	43	42	-	40	-
Matkailu-, ravitsemis- ja talousala	374	304	175	133						
Palvelujohtamisen ko / 0217	28	21	21	11	-	48	53	-	45	-
Palvelujohtamisen ko / 0226	274	220	85	61	-	49	58	-	50	-
Palveluyrittäjyyden ko / 0327	72	63	69	61	-	33	43	-	35	-
Sosiaali- ja terveysala	944	841	463	426						
Sosiaali-alan ko / 0217	164	151	75	70	-	48	67	-	44	-
Sosiaali-alan ko / 0219	216	199	39	35	-	33	41	-	31	-
Sosiaali-alan ko / 0338	97	88	42	41	-	43	--	-	40	-
Fysioterapian ko / 0219	142	105	19	12	-	36	35	-	32	-
Hoitotyön ko / Hoitotyön sv / 0217	60	53	74	68	-	++	++	-	++	-
Hoitotyön ko / Hoitotyön sv / 0219	38	35	19	16	-	27	++	-	26	-
Hoitotyön ko / Hoitotyön sv / 0331	57	51	47	43	-	++	--	-	19	-
Hoitotyön ko / Hoitotyön sv / 0333	37	35	39	36	-	++	++	-	++	-
Hoitotyön ko / Hoitotyön sv / 0337	52	47	46	42	-	++	--	-	++	-
Hoitotyön ko / Terveydenhoitotyön sv / 0217	28	28	25	25	-	25	18	-	23	-
Hoitotyön ko / Terveydenhoitotyön sv / 0219	38	35	21	21	-	29	--	-	28	-
Hoitotyön ko / Terveydenhoitotyön sv / 0333	15	14	17	17	-	20	--	-	22	-

Etelä-Karjalan ammattikorkeakoulu

	1 346	745	586	293						
Tekniikan ja liikenteen ala	451	80	269	39						
Konetekniikan ko / 1230	50	2	35	-	-	-	-	++	46	-
Logistiikan ko / Teollisuuden logististen järjestelmien sv / 1230	34	7	15	2	-	-	-	40	53	-
Prosessitekniikan ko / 1231	75	22	50	11	-	-	-	41	31	-
Rakennustekniikan ko / 1230	67	8	64	13	-	-	-	++	26	-
Sähkötekniikan ko / 1231	42	3	37	3	-	-	-	++	++	-
Tietotekniikan ko / 1230	154	33	31	3	-	-	-	58	62	-
Tietotekniikan ko / 1231	29	5	37	7	-	-	-	40	29	-
Kaupan ja hallinnon ala	386	236	155	115						
Logistiikan ko / Kaupan ja palvelujen logististen järjestelmien sv / 1230	22	8	18	10	-	-	-	58	50	-
Liiketalouden ko / 1230	239	142	62	45	-	-	-	59	59	-
Liiketalouden ko / 1231	59	31	37	27	-	-	-	48	46.50	-
Venäjänkaupan ko / 1230	37	30	17	15	-	-	-	++	66	-
Matkailu- ja ravitsemispalvelujen ko / Matkailupalvelujen sv / 1231	29	25	21	18	-	-	-	50	58	-
Matkailu-, ravitsemis- ja talousala	88	68	51	41						
Matkailu- ja ravitsemispalvelujen ko / Majoitus- ja ravitsemispalvelujen sv / 1231	48	37	21	15	-	46	--	-	51	-
Kotitalouspalvelujen ko / 1230	40	31	30	26	-	38	--	-	49	-

Ammattikorkeakoulu	Ensisijaisia hakemuksia		Hyväksytyjä		Ensimmäisessä valintaehdotuksessa hyväksytyjen alimmat pistemäärät pohjakoulutuksen mukaan					
	Yhteensä	Naisia	Yhteensä	Naisia	Pohja- koulutuksen mukaan eriytmättä	Koulu- aste	Opisto- aste	Koulu- aste/ opisto- aste	Yli- oppilas	Yli- oppilas/ opisto- aste
Koulutusala										
Valintayksikkö (koulutusohjelma/suuntautumisvaihtoehto/ opetuspisteen numero)										
Sosiaali- ja terveysala	341	295	77	69						
Sosiaalialan ko / 1230	188	176	20	19	-	-	-	77	78	-
Fysioterapian ko / 1230	100	74	21	19	-	-	-	74	63	-
Hoitotyön ko / Hoitotyön sv / 1230	53	45	36	31	-	-	-	65	59	-
Kulttuuriala	80	66	34	29						
Kuvataiteen ko / 1231	45	31	16	11	95	-	-	-	-	-
Käsi- ja taideteollisuuden ko / 1230	35	35	18	18	98	-	-	-	-	-

Haaga Instituutin ammattikorkeakoulu	3 312	2 118	574	392						
Kaupan ja hallinnon ala	1 495	932	370	268						
Liiketalouden ko / 0146	733	461	203	157	63	-	-	-	-	-
Liiketalouden ko / 0147	579	400	103	84	-	65	70	-	67	-
Tietojenkäsittelyn ko / 0146	118	45	41	16	58	-	-	-	-	-
Tietojenkäsittelyn ko / 0147	65	26	23	11	-	++	60	-	57	-
Matkailu-, ravitsemis- ja talousala	1 287	937	166	104						
Hotelli- ja ravintola-alan liikkeenjohdon ko / 0144	702	448	103	59	41.25	-	-	-	-	-
Matkailun liikkeenjohdon ko / 0144	585	489	63	45	39.50	-	-	-	-	-
Humanistinen ja opetusala	530	249	38	20						
Liikunnan ja vapaa-ajan ko / 1123	530	249	38	20	82.75	-	-	-	-	-

Helsingin liiketalouden ammattikorkeakoulu	2 540	1 607	369	259						
Kaupan ja hallinnon ala	2 540	1 607	369	259						
Sihteerityön ja kielten ko / 0145	822	779	79	79	77	-	-	-	-	-
Talouden ja hallinnon ko / 0145	1244	688	186	129	69	-	-	-	-	-
Tietojenkäsittelyn ko / 0145	474	140	104	51	64.50	-	-	-	-	-

Helsingin väliaikainen ammattikorkeakoulu	4 259	2 858	1 047	468						
Tekniikan ja liikenteen ala	1 083	203	565	79						
Auto- ja kuljetustekniikan ko / 0101	104	2	30	-	-	33	49	-	43	-
Konetekniikan ko / 0101	146	8	76	7	-	24	++	-	35	-
Rakennustekniikan ko / Tuotantotekniikan sv / 0101	16	5	6	1	-	++	--	-	54	-
Rakennustekniikan ko / 0101	150	29	88	13	-	++	++	-	34	-
Sähkö- ja tietoliikennetekniikan ko / 0101	522	58	318	26	-	28	++	-	37	-
Laboratorioalan ko / 0101	145	101	47	32	-	76	++	-	74	-
Matkailu-, ravitsemis- ja talousala	122	78	31	22						
Ravitsemispalvelujen ko / Ruokapalvelujen sv / 0101	122	78	31	22	-	53	55	-	53	-
Sosiaali- ja terveysala	3 054	2 577	451	367						
Sosiaalialan ko / 0101	507	454	84	75	-	58	52	-	55	-
Ensihoidon ko / 0101	387	214	19	7	-	++	--	-	++	-
Kauneudenhoitoalan ko / 0101	342	335	22	20	-	66	--	-	63	-
Bioanalyytikan ko / 0101	129	118	19	17	-	67	--	-	57	-
Fysioterapian ko / 0101	380	293	27	16	-	68	--	-	62	-
Hammastekniikan ko / 0101	66	41	18	12	65	-	-	-	-	-
Hoitotyön ko / Hoitotyön sv / 0101	233	200	132	108	-	48	44	-	48	-
Hoitotyön ko / Kätilötyön sv / 0101	266	260	30	30	-	54	60	-	56	-
Jalkaterapian ko / 0101	49	44	23	21	-	49	55	-	55	-
Optometrian ko / 0101	327	267	19	11	70	-	-	-	-	-
Radiografian ja sädehoidon ko / 0101	29	21	20	12	-	50	++	-	52	-
Suun ja terveydenhuollon ko / 0101	33	31	18	18	-	++	++	-	43	-
Toimintaterapian ko / 0101	306	299	20	20	-	59	++	-	++	-

Hämeen ammattikorkeakoulu	2 765	1 797	1 171	638						
Luonnonvara-ala	720	529	163	90						

Ammattikorkeakoulu	Ensisijaisia hakemuksia		Hyväksytyjä		Ensimmäisessä valintaehdotuksessa hyväksytyjen alimmat pistemäärät pohjakoulutuksen mukaan					
	Yhteensä	Naisia	Yhteensä	Naisia	Pohja- koulutuksen mukaan eriytyvä	Koulu- aste	Opisto- aste	Koulu- aste/ opisto- aste	Yli- oppilas	Yli- oppilas/ opisto- aste
Koulutusala										
Valintayksikkö (koulutusohjelma/suuntautumisvaihtoehto/ opetuspiirteen numero)										
Maaseutuelinkeinojen ko / Hevostalouden sv / 0935	142	138	12	10	79.55	-	-	-	-	-
Maaseutuelinkeinojen ko / Maatilatalouden sv / 0935	92	36	53	22	39	-	-	-	-	-
Maisemasuunnittelun ko / 0935	244	197	33	23	42	-	-	-	-	-
Metsätalouden ko / 0935	94	30	34	10	60.80	-	-	-	-	-
Puutarhatalouden ko / 0935	148	128	31	25	40	-	-	-	-	-
Tekniikan ja liikenteen ala	781	224	501	114						
Automaatiotekniikan ko / 0938	84	12	51	3	38	-	-	-	-	-
Bioprosessitekniikan ko / Elintarviketeknologian sv / 0935	29	14	13	8	45	-	-	-	-	-
Bioprosessitekniikan ko / Ympäristöteknologian sv / 0935	24	14	17	7	39	-	-	-	-	-
Bioprosessitekniikan ko / Meijeriteknologian sv / 0935	27	14	14	7	++	-	-	-	-	-
Konetekniikan ko / 0937	52	2	45	3	++	-	-	-	-	-
Logistiikan ko / 0936	33	3	34	4	++	-	-	-	-	-
Rakennustekniikan ko / 0935	43	4	35	3	24	-	-	-	-	-
Taloudellis-tekniinen ko / 0938	69	28	41	17	31	-	-	-	-	-
Tietotekniikan ko / Tietokonetekniikan sv / 0936	46	7	42	3	34	-	-	-	-	-
Tietotekniikan ko / Tietoliikennetekniikan sv / 0937	66	10	38	4	41	-	-	-	-	-
Tietotekniikan ko / Tuotantopainotteinen sv / 0936	5	1	1	-	++	-	-	-	-	-
Tietotekniikan ko / Tuotantopainotteinen sv / 0937	29	8	27	7	++	-	-	-	-	-
Ympäristönsuojelun ko / 0935	101	58	42	22	40	-	-	-	-	-
Mediatekniikan ko / 0937	140	40	70	18	45	-	-	-	-	-
Tuotekehityksen ja tuotemuotoilun ko / Tuotekehityksen sv / 0935	33	9	31	8	++	-	-	-	-	-
Kauppa- ja hallinnon ala	421	277	187	142						
Markkinoinnin ko / 0937	115	89	68	56	59	-	-	-	-	-
Taloushallinnon ko / 0935	97	57	48	38	57	-	-	-	-	-
Tietojenkäsittelyn ko / 0935	106	41	33	14	59	-	-	-	-	-
Matkailualan ko / 0936	103	90	38	34	63	-	-	-	-	-
Sosiaali- ja terveysala	440	391	207	189						
Sosiaalialan ko / 0935	252	230	46	45	73	-	-	-	-	-
Hoitotyön ko / Hoitotyön sv / 0935	87	70	93	82	48	-	-	-	-	-
Hoitotyön ko / Hoitotyön sv / 0936	55	48	39	33	++	-	-	-	-	-
Hoitotyön ko / Terveystieteiden sv / 0935	46	43	29	29	55	-	-	-	-	-
Kulttuuriala	403	376	113	103						
Muotoilun ko / 0935	204	195	57	52	60	-	-	-	-	-
Tuotekehityksen ja tuotemuotoilun ko / Tuotemuotoilun sv / 0935	40	30	21	17	56	-	-	-	-	-
Ohjaustoiminnan ko / 0935	159	151	35	34	75.50	-	-	-	-	-

Itä-Uudenmaan väliaikainen ammattikorkeakoulu

Östra Nylands temporära yrkeshögskola										
	126	73	124	68						
Kauppa- ja hallinnon ala	126	73	124	68						
Handel och administration										
Talouden ja hallinnon ko / 0321	75	39	84	43	-	21	25	-	24	-
Up för ekonomi och administration / 0413	30	16	21	10	-	++	++	-	19	-
UP för turism / 0413	21	18	19	15	-	++	--	-	22	-

Jyväskylän ammattikorkeakoulu

Jyväskylän ammattikorkeakoulu										
	5 004	3 085	960	530						
Luonnonvara-ala	41	22	51	26						
Maaseutuelinkeinojen ko / 1639	41	22	51	26	-	33	--	-	37	-
Tekniikan ja liikenteen ala	1 267	266	287	44						
Informaatioteknologian ko / 1638	374	74	36	3	-	67	--	-	70	-
Kiinteistötekniikan ja projektijohtamisen ko / 1638	58	5	28	2	-	50	55	-	54	-
Logistiikan ko / 1638	179	26	25	2	-	67	73	-	60	-
Ohjelmointitekniikan ko / 1638	108	4	50		-	54	++	-	59	-
Paperitekniikan ko / 1638	158	7	18	2	-	65	73	-	55	-

Ammattikorkeakoulu	Ensisijaisia hakemuksia		Hyväksytyjä		Ensimmäisessä valintaehdotuksessa hyväksytyjen alimmat pistemäärät pohjakoulutuksen mukaan					
	Yhteensä	Naisia	Yhteensä	Naisia	Pohja-koulutuksen mukaan erityymättä	Koulu-aste	Opisto-aste	Koulu-aste/opisto-aste	Yli-oppilas	Yli-oppilas/opisto-aste
Koulutusala										
<i>Valintayksikkö (koulutusohjelma/suuntautumisvaihtoehto/ opetuspisteen numero)</i>										
Terveysteknologian ko / 1638	73	37	34	12	-	57	++	-	52	-
Logistiikan telematiikan ko / 1638	34	12	32	2	-	47	++	-	43	-
Tietoverkkotekniikan ko / 1638	177	20	39	1	-	64	49	-	61	-
Laboratoriaoalan ko / 1638	106	81	25	20	-	69	75	-	69	-
Kaupan ja hallinnon ala	819	409	190	132						
Talouden ja hallinnon ko / 1640	632	354	158	118	-	64	69	-	65	-
Tietojenkäsittelyn ko / 1640	187	55	32	14	-	61	69	-	62	-
Matkailu-, ravitsemis- ja talousala	1 021	819	134	71						
Matkailualan ko / 1641	686	576	42	21	-	62	61	-	56	-
Palvelujen tuottamisen ja johtamisen ko / Ympäristö- ja toimitilapalveluiden sv / 1641	335	243	92	50	-	53	++	-	52	-
Sosiaali- ja terveysala	1 517	1 295	218	194						
Sosiaalialan ko / 1642	538	492	71	63	-	77	75	-	72	-
Fysioterapian ko / 1642	338	217	47	41	-	66	74	-	60	-
Hoitotyön ko / Hoitotyön sv / 1642	432	390	78	69	-	74	78	-	69	-
Toimintaterapian ko / 1642	209	196	22	21	-	71	79	-	71	-
Kulttuuriala	339	274	80	63						
Vaatetusalan ko / 1643	192	178	25	25	-	68	--	-	59	-
Musiikin ko / Musiikinohjaajan sv / 1643	17	12	11	7	12	-	-	-	-	-
Musiikin ko / Musiikkileikkikoulunopettajan sv / 1643	42	37	12	12	17	-	-	-	-	-
Musiikin ko / Musiikkioppilaitoksen opettajan sv / 1643	55	35	21	14	12	-	-	-	-	-
Musiikin ko / Muusikon sv / 1643	33	12	11	5	17	-	-	-	-	-
Kajaanin ammattikorkeakoulu	730	365	476	226						
Tekniikan ja liikenteen ala	250	39	170	10						
Elektroniikan tuotantotekniikan ko / 2022	83	16	47	1	-	31	++	-	++	-
Kiinteistötalouden ko / 2022	38	6	29	5	-	++	++	-	++	-
Tietotekniikan ko / 2022	129	17	94	4	-	32	48	-	30	-
Kaupan ja hallinnon ala	188	103	157	89						
Tuotantotalouden ko / 2022	16	4	23	7	-	++	++	-	++	-
Talouden ja hallinnon ko / 2022	108	79	86	66	-	50	57	-	51	-
Tietojenkäsittelyn ko / 2022	64	20	48	16	-	49	53	-	51	-
Matkailu-, ravitsemis- ja talousala	176	147	50	39						
Matkailu- ja ravitsemispalvelujen ko / 2022	176	147	50	39	-	38	55	-	44	-
Sosiaali- ja terveysala	116	96	99	88						
Hoitotyön ko / Hoitotyön sv / 2022	116	96	99	88	-	45	71	-	45	-
Kemi-Tornion ammattikorkeakoulu	932	471	572	280						
Tekniikan ja liikenteen ala	216	33	155	18						
Elektroniikan tuotantotekniikan ko / 2112	36	8	25	4	++	-	-	-	-	-
Konetekniikan ko / 2112	34	2	22		++	-	-	-	-	-
Logistiikan ko / 2112	22	7	16	6	++	-	-	-	-	-
Sähkötekniikan ko / 2112	102	10	69	2	22	-	-	-	-	-
Sähkötekniikan tuotantopainotteinen ko / 2112	10	-	11	1	++	-	-	-	-	-
Tuotekehityksen ja kansainvälisen markkinoinnin ko / Tuotekehityksen sv / 2112	12	6	12	5	30	-	-	-	-	-
Kaupan ja hallinnon ala	286	150	237	119						
Logistiikan ko / 2113	26	11	28	12	-	-	-	28	27	-
Tuotekehityksen ja kansainvälisen markkinoinnin ko / Kansainvälisen markkinoinnin sv / 2113	38	29	29	18	-	-	-	36	39	-
Talouden ja hallinnon ko / 2107	51	35	64	34	-	-	-	34	30	-
Talouden ja hallinnon ko / 2113	82	48	62	40	-	-	-	38	32	-
Tietojenkäsittelyn ko / 2107	89	27	54	15	-	-	-	55	51	-
Sosiaali- ja terveysala	214	184	129	114						

Ammattikorkeakoulu	Ensisijaisia hakemuksia		Hyväksytyjä		Ensimmäisessä valintaehdotuksessa hyväksytyjen alimmat pistemäärät pohjakoulutuksen mukaan					
	Yhteensä	Naisia	Yhteensä	Naisia	Pohja- koulutuksen mukaan eriytymättä	Koulu- aste	Opisto- aste	Koulu- aste/ opisto- aste	Yli- oppilas	Yli- oppilas/ opisto- aste
Koulutusala										
Valintayksikkö (koulutusohjelma/suuntautumisvaihtoehto/ opetuspisteen numero)										
Sosiaalialan ko / 2136	104	92	46	44	67	-	-	-	-	-
Fysioterapian ko / 2135	55	41	26	21	47	-	-	-	-	-
Hoitotyön ko / Hoitotyön sv / 2135	28	27	30	26	++	-	-	-	-	-
Hoitotyön ko / Terveydenhoitotyön sv / 2135	27	24	27	23	62	-	-	-	-	-
Kulttuuriala	216	104	51	29						
Taiteen ja viestinnän ko / Kuvataiteen sv / 2148	63	42	18	14	72	-	-	-	-	-
Taiteen ja viestinnän ko / Medianomin sv / 2148	153	62	33	15	80	-	-	-	-	-

Keski-Pohjanmaan ammattikorkeakoulu	1 076	593	635	312						
Mellersta Österbottens yrkeshögskola										

Tekniikan ja liikenteen ala	495	127	340	69						
Teknik och kommunikation										
Prosessitekniiikan ko / 1743	62	15	43	13	-	44	++	-	++	-
Tietoliikennetekniikan ko / 1909	77	11	51	4	-	-	-	41	36	-
Tuotantotalouden ko / 1909	45	24	36	18	-	-	-	++	++	-
Automaatio- ja tietotekniikan ko / 1743	69	15	39	5	-	30	++	-	30	-
Konetekniikan ja koneautomaation ko / 1743	48	2	46	1	-	++	--	-	++	-
Konetekniikan ja koneautomaation ko / 1909	44	2	32	1	-	-	-	27	21	-
Mekaanisen puunjalostustekniikan ko / 1909	34	6	31	5	-	-	-	++	21	-
Sähkö- ja energiatekniiikan ko / 1909	36	3	27	3	-	-	-	++	++	-
UP för informations- och kommunikationsteknik / 1807	33	2	16	-	-	++	++	-	++	-
Vaatetusalan ko / 1743	47	47	19	19	-	++	--	-	37	-
Kaupun ja hallinnon ala	291	219	189	149						
Handel och administration										
Talouden ja hallinnon ko / 1738	130	86	71	57	-	48	69	-	56	-
Talouden ja hallinnon ko / 1797	19	13	22	15	49	-	-	-	-	-
Up för ekonomi och förvaltning / 1807	13	8	11	8	++	-	-	-	-	-
Talouden ja hallinnon ko / 1915	35	26	41	28	-	++	++	-	46	-
Matkailualan ko / 1797	70	64	24	22	70	-	-	-	-	-
Up för turism / 1807	24	22	20	19	++	-	-	-	-	-
Sosiaali- ja terveysala	236	211	80	72						
Sosiaalialan ko / 1722	110	101	29	28	-	73	--	-	70	-
Sosiaalialan ko / 1903	48	45	21	19	-	60	--	-	63	-
Hoitotyön ko / Hoitotyön sv / 1722	78	65	30	25	-	61	--	-	65	-
Kulttuuriala	54	36	26	22						
Kultur										
Up för konfektions- och pälsbranschen / 1807	10	9	10	9	-	-	-	++	++	-
Musiikin ko / Musiikkioppilaitoksen opettajan sv / 1798	44	27	16	13	78	-	-	-	-	-

Kymenlaakson ammattikorkeakoulu	1 639	848	532	431						
--	--------------	------------	------------	------------	--	--	--	--	--	--

Luonnonvara-ala	112	27	65	19						
Metsätalouden ko / 1209	74	16	36	10	-	-	-	57	59	-
Metsäteollisuustuotteiden kaupan ko / 1209	38	11	29	9	-	-	-	50	60	-
Tekniikan ja liikenteen ala	575	111	344	37						
Konetekniikan ko / 1209	39	4	29	2	-	-	-	++	++	-
Logistiikan ko / 1209	37	9	28	5	-	-	-	++	++	-
Puutekniiikan ko / Puutekniiikan tuotantopainotteinen sv / 1209	3	1	2	1	-	-	-	++	--	-
Puutekniiikan ko / 1209	23	2	24	1	-	-	-	++	++	-
Rakennustekniikan ko / 1209	30	7	22	4	-	-	-	++	++	-
Tuotantotalouden ko / 1209	35	14	19	7	-	-	-	++	++	-
Elektroniikan ko / 1209	93	6	73	1	-	-	-	++	24	-
Energiatekniiikan ko / 1209	33	10	26	5	-	-	-	++	++	-
Merenkulun ko / Merenkulkualan insinööriin sv / 1209	38	4	29	1	-	-	-	57	51	-
Merenkulun ko / Merikapteeniin sv / 1209	171	39	31	2	-	-	-	79	63	-
Ohjelmistotekniikan ko / 1209	50	11	42	6	-	-	-	++	++	-
Venealan ko / 1209	23	4	19	2	-	-	-	++	++	-

Ammattikorkeakoulu	Ensisijaisia hakemuksia		Hyväksytyjä		Ensimmäisessä valintaehdotuksessa hyväksytyjen alimmat pistemäärät pohjakoulutuksen mukaan					
	Yhteensä	Naisia	Yhteensä	Naisia	Pohja- koulutuksen mukaan eriytyvä	Koulu- aste	Opisto- aste	Koulu- aste/ opisto- aste	Yli- oppilas	Yli- oppilas/ opisto- aste
Koulutusala										
Valintayksikkö (koulutusohjelma/suuntautumisvaihtoehto/ opetuspisteen numero)										
Kauppa- ja hallinnon ala	461	296	251	167						
Liiketalouden ja hallinnon ko / 1208	165	109	81	63	-	-	-	36	36	-
Liiketalouden ja hallinnon ko / 1209	160	119	93	61	-	36	--	-	37	-
Tietojenkäsittelyn ko / 1208	95	37	54	28	-	-	-	35	34	-
Idänkaupan ko / 1208	41	31	23	15	-	-	-	64	59	-
Sosiaali- ja terveysala	239	213	154	139						
Sosiaalialan ko / 1208	135	120	69	62	-	-	-	64	61	-
Hoitotyön ko / Hoitotyön sv / 1208	59	54	45	39	-	-	-	++	++	-
Hoitotyön ko / Hoitotyön sv / 1209	45	39	40	38	-	-	-	++	++	-
Kulttuuriala	312	201	118	69						
Muotoilun ko / Entisöinnin ja erikoistekniikoiden sv / 1208	50	47	18	16	53	-	-	-	-	-
Muotoilun ko / Kaluste- ja kivimuotoilun sv / 1208	18	11	14	7	28	-	-	-	-	-
Muotoilun ko / Tekstiili- ja vaatetusmuotoilun sv / 1208	31	30	18	18	64	-	-	-	-	-
Muotoilun ko / Teollisen muotoilun sv / 1208	27	12	21	9	50	-	-	-	-	-
Viestinnän ko / 1208	186	101	47	19	80	-	-	-	-	-
Lahden ammattikorkeakoulu	4 152	2 618	962	521						
Tekniikan ja liikenteen ala	505	148	315	86						
Tietotekniikan ko / Mekatroniikan sv / 1117	29	1	27	2	++	-	-	-	-	-
Tietotekniikan ko / Ohjelmistotekniikan sv / 1117	40	4	30	2	38	-	-	-	-	-
Tietotekniikan ko / Tietoliikennetekniikan sv / 1117	80	7	30	2	43	-	-	-	-	-
Tietotekniikan ko / Tietokone-elektronikan sv / 1117	37	-	29	2	35	-	-	-	-	-
Tietotekniikan ko / Teknisen visualisoinnin sv / 1117	31	6	28	4	++	-	-	-	-	-
Tietotekniikan ko / Mekatroniikan tuotantopainotteinen sv / 1117	28	-	19	-	++	-	-	-	-	-
Materiaali- ja tuotantotekniikan ko / Materiaalitekniikan sv / 1117	15	4	17	5	++	-	-	-	-	-
Materiaali- ja tuotantotekniikan ko / Muovitekniikan sv / 1117	20	4	12	3	++	-	-	-	-	-
Materiaali- ja tuotantotekniikan ko / Puutekniikan sv / 1117	44	6	26		++	-	-	-	-	-
Materiaali- ja tuotantotekniikan ko / Puutekniikan tuotantopainotteinen sv / 1117	30	2	17	1	++	-	-	-	-	-
Materiaali- ja tuotantotekniikan ko / Tekstiili- ja vaatetustekniikan sv / 1117	26	24	23	23	++	-	-	-	-	-
Ympäristöalan ko / Miljösuunnittelun sv / 1117	69	51	27	17	79	-	-	-	-	-
Ympäristöalan ko / Ympäristötöiden sv / 1117	56	39	30	25	43	-	-	-	-	-
Kauppa- ja hallinnon ala	425	238	201	116						
Liiketalouden ko / 1117	277	159	77	46	60	-	-	-	-	-
Liiketalouden ko / 1122	59	39	58	41	60	-	-	-	-	-
Tietojenkäsittelyn ko / 1117	68	29	42	20	60	-	-	-	-	-
Tietojenkäsittelyn ko / 1122	21	11	24	9	40	-	-	-	-	-
Matkailu-, ravitsemis- ja talousala	403	319	68	39						
Palvelujohtamisen ko / 1117	403	319	68	39	51	-	-	-	-	-
Sosiaali- ja terveysala	744	642	165	156						
Diakonian ko / Hoitotyön sv / 1117	32	27	28	26	++	-	-	-	-	-
Diakonian ko / Terveystieteiden sv / 1117	39	38	27	27	40	-	-	-	-	-
Sosiaalialan ko / Sosiaalikasvattajan sv / 1117	327	299	27	27	75	-	-	-	-	-
Sosiaalialan ko / Sosiaaliohjaajan sv / 1117	123	111	26	26	78	-	-	-	-	-
Fysioterapian ko / 1117	158	108	25	21	77	-	-	-	-	-
Hoitotyön ko / Hoitotyön sv / 1117	65	59	32	29	61	-	-	-	-	-
Kulttuuriala	1 597	1 084	179	106						
Kultasepäalan ko / 1117	94	62	14	9	++	-	-	-	-	-
Kuvallisen viestinnän ko / Multimediatuotannon sv / 1117	80	45	10	4	++	-	-	-	-	-
Kuvallisen viestinnän ko / Graafisen suunnittelun sv / 1117	287	179	13	8	99	-	-	-	-	-
Kuvallisen viestinnän ko / Valokuvauksen sv / 1117	281	203	11	6	++	-	-	-	-	-
Kuvallisen viestinnän ko / Video- TV ja elokuvailmaisun sv / 1117	116	43	10	4	++	-	-	-	-	-
Kuvataiteen ko / 1117	143	107	13	6	-	-	-	-	-	-
Muotoilun ko / Käsityömuotoilun sv / 1117	62	45	13	6	++	-	-	-	-	-
Muotoilun ko / Sisustusarkkitehtuurin sv / 1117	181	164	13	9	++	-	-	-	-	-

Ammattikorkeakoulu	Ensisijaisia hakemuksia		Hyväksytyjä		Ensimmäisessä valintaehdotuksessa hyväksytyjen alimmat pistemäärät pohjakoulutuksen mukaan					
	Yhteensä	Naisia	Yhteensä	Naisia	Pohja- koulutuksen mukaan eriytyvä	Koulu- aste	Opisto- aste	Koulu- aste/ opisto- aste	Yli- oppilas	Yli- oppilas/ opisto- aste
Valintayksikkö (koulutusohjelma/suuntautumisvaihtoehto/ opetuspisteen numero)										
Muotoilun ko / Teollisen muotoilun sv / 1117	86	26	12	3	++	-	-	-	-	-
Muotoilun ko / Vaatesuunnittelun sv / 1117	124	110	13	11	++	-	-	-	-	-
Muotoilun ko / Pakkaussuunnittelun sv / 1117	18	15	13	10	++	-	-	-	-	-
Musiikin ko / Musiikkileikkikoulunopettajan sv / 1117	28	25	8	8	++	-	-	-	-	-
Musiikin ko / Musiikkioppilaitoksen opettajan sv / 1117	56	38	23	16	78	-	-	-	-	-
Musiikin ko / Muusikon sv / 1117	41	22	13	6	88	-	-	-	-	-
Humanistinen ja opetusala	478	187	34	18						
Liikunnan ko / 1117	478	187	34	18	++	-	-	-	-	-

Mikkelin ammattikorkeakoulu 1 585 973 782 432

Luonnonvara-ala	94	21	48	14						
Metsätalouden ja puutekniikan ko / Metsätalouden sv / 1327	69	11	25	6	-	-	-	61	63	-
Metsätalouden ja puutekniikan ko / Puutalouden sv / 1327	25	10	23	8	-	-	-	++	++	-
Tekniikan ja liikenteen ala	331	54	234	31						
Metsätalouden ja puutekniikan ko / Puutuotetekniikan sv / 1306	22	1	20	-	++	-	-	-	-	-
Kone- ja materiaalitekniikan ko / Materiaalitekniikan sv / 1306	31	3	33	2	++	-	-	-	-	-
Kone- ja materiaalitekniikan ko / Autotekniikan ja elektroniikan sv / 1306	46	2	24	1	46	-	-	-	-	-
Maanmittaustekniikan ko / 1306	32	10	23	6	-	++	-	-	-	++
Sähkötekniikan ko / Sähkövoimatekniikan sv / 1306	45	2	39	1	31	-	-	-	-	-
Tietotekniikan ko / Tietoliikennetekniikan sv / 1306	79	4	29	1	-	42	-	-	-	52
Ympäristöttekniikan ko / LVI-tekniikan sv / 1306	28		26	1	++	-	-	-	-	-
Ympäristöttekniikan ko / Ympäristösuojelutekniikan sv / 1306	48	32	40	19	-	++	-	-	-	30
Kaupun ja hallinnon ala	409	265	226	157						
Talouden ja hallinnon ko / 1329	169	108	107	72	56	-	-	-	-	-
Tietojenkäsittelyn ko / 1329	103	32	47	16	49	-	-	-	-	-
Matkailualan ko / Matkailun taloushallinnon sv / 1324	137	125	72	69	-	-	-	65	66	-
Matkailu-, ravitsemis- ja talousala	75	69	57	44						
Ravitsemis- ja talousalan ko / 1330	75	69	57	44	46.50	-	-	-	-	-
Sosiaali- ja terveysala	354	296	170	152						
Sosiaalialan ko / Sosiaaliturvan ja -palvelujen sv / 1333	161	148	41	39	66	-	-	-	-	-
Fysioterapian ko / 1331	78	46	21	15	62	-	-	-	-	-
Hoitotyön ko / Hoitotyön sv / 1331	27	23	20	17	49	-	-	-	-	-
Hoitotyön ko / Hoitotyön sv / 1333	41	35	44	39	51	-	-	-	-	-
Hoitotyön ko / Terveydenhoitotyön sv / 1333	23	23	23	23	60	-	-	-	-	-
Jalkaterapian ko / 1331	24	21	21	19	49	-	-	-	-	-
Humanistinen ja opetusala	322	268	47	34						
Nuorisotyön ja kulttuurin ko / Nuorisotiedotuksen ja kansainvälisen toiminnan sv / 1332	322	268	47	34	-	66	-	-	-	90

Oulun seudun ammattikorkeakoulu 4 851 2 685 1 122 450

Luonnonvara-ala	213	151	68	45						
Luonnonvara-alan ko / 1920	213	151	68	45	40	-	-	-	-	-
Tekniikan ja liikenteen ala	1 735	415	677	124						
Kone- ja kuljetustekniikan ko / 1920	268	21	100	5	44	-	-	-	-	-
Rakennetun ympäristön hyvinvoinnin ko / Tuotantotekniikan sv / 1920	16	3	18	2	++	-	-	-	-	-
Rakennetun ympäristön hyvinvoinnin ko / Talotekniikan ja sisäilmastotekniikan sv / 1920	34	4	25	3	++	-	-	-	-	-
Rakennetun ympäristön hyvinvoinnin ko / 1920	148	33	83	20	39	-	-	-	-	-
Terveysteknologian ko / 1920	76	42	35	20	51	-	-	-	-	-
Tietokonetekniikan ko / 1920	200	29	92	10	41	-	-	-	-	-
Tietotekniikan ko / 1920	796	125	268	25	48	-	-	-	-	-
Tuotteistamistekniikan ko / 1920	7	3	8	2	++	-	-	-	-	-
Laboratorioalan ko / Teollisuuden kemian sv / 1920	14	9	12	8	++	-	-	-	-	-

Ammattikorkeakoulu	Ensisijaisia hakemuksia		Hyväksytyjä		Ensimmäisessä valintaehdotuksessa hyväksytyjen alimmat pistemäärät pohjakoulutuksen mukaan					
	Yhteensä	Naisia	Yhteensä	Naisia	Pohja- koulutuksen mukaan eriytyvä	Koulu- aste	Opisto- aste	Koulu- aste/ opisto- aste	Yli- oppilas	Yli- oppilas/ opisto- aste
Laboratorioalan ko / 1920	176	146	36	29	64	-	-	-	-	-
Kaupan ja hallinnon ala	1 188	722	182	119						
Kirjasto- ja tietopalvelun ko / 1920	178	134	24	17	74	-	-	-	-	-
Liiketalouden ko / 1920	96	70	44	34	58	-	-	-	-	-
Talouden ja hallinnon ko / 1920	597	385	48	36	73	-	-	-	-	-
Tietojenkäsittelyn ko / 1920	259	106	33	16	67	-	-	-	-	-
Talouden ja tietotekniikan ko / 1920	58	27	33	16	64	-	-	-	-	-
Sosiaali- ja terveysala	1 588	1 303	151	129						
Diakonian ko / Diakoniatyön sv / 1920	139	129	32	30	77	-	-	-	-	-
Sosiaalialan ko / 1920	432	397	25	22	76	-	-	-	-	-
Ensihoidon ko / 1920	271	159	15	8	73	-	-	-	-	-
Fysioterapian ko / 1920	330	236	11	9	78	-	-	-	-	-
Hoitotyön ko / Hoitotyön sv / 1920	48	37	18	13	74	-	-	-	-	-
Hoitotyön ko / Kätilötyön sv / 1920	146	143	11	11	77	-	-	-	-	-
Hoitotyön ko / Terveystieteiden sv / 1920	104	103	13	13	74	-	-	-	-	-
Radiografian ja sädehoidon ko / 1920	66	51	14	11	65	-	-	-	-	-
Suun ja terveydenhuollon ko / 1920	52	48	12	12	65	-	-	-	-	-
Kulttuuriala	127	94	44	33						
Musiikin ko / 1920	90	59	32	21	19.21	-	-	-	-	-
Tanssinopettajan ko / 1920	37	35	12	12	13.23	-	-	-	-	-

Pirkanmaan väliaikainen ammattikorkeakoulu

	2 459	2 014	672	670						
Tekniikan ja liikenteen ala	72	53	25	21						
Laboratorioalan ko / 1007	72	53	25	21	-	62	--	-	75	-
Kaupan ja hallinnon ala	504	355	437	293						
Talouden ja hallinnon ko / 1005	143	97	128	91	-	++	++	-	++	-
Talouden ja hallinnon ko / 1023	106	46	114	56	-	++	++	-	34	-
Talouden ja hallinnon ko / 1044	113	84	117	78	-	33	41	-	43	-
Maaseutuelinkeinojen markkinoinnin ko / 1044	21	17	26	19	-	++	++	-	++	-
Matkailualan ko / 1044	121	111	52	49	-	48	47	-	45	-
Matkailu-, ravitsemis- ja talousala	356	280	67	51						
Palvelujen tuottamisen ja johtamisen ko / 1027	92	78	35	32	-	54	77	-	50	-
Palvelujen tuottamisen ja johtamisen ko / 1041	264	202	32	19	-	61	74	-	60	-
Sosiaali- ja terveysala	1 527	1 326	343	305						
Kuntoutusalan ko / Sosiaalisen kuntoutuksen sv / 1026	73	63	20	20	-	73	91	-	69	-
Sosiaalialan ko / 1026	498	460	40	35	-	89	61	-	77	-
Bioanalytiikan ko / 1025	106	88	36	35	-	65	++	-	64	-
Fysioterapian ko / 1025	322	230	38	30	-	69	86	-	68	-
Hoitotyön ko / Hoitotyön sv / 1025	232	197	147	128	-	58	55	-	59	-
Hoitotyön ko / Kätilötyön sv / 1025	158	158	22	21	-	71	71	-	70	-
Hoitotyön ko / Terveystieteiden sv / 1025	99	99	23	23	-	72	--	-	65	-
Radiografian ja sädehoidon ko / 1025	39	31	17	13	-	64	46	-	59	-

Pohjois-Karjalan ammattikorkeakoulu

	1 703	890	767	393						
Luonnonvara-ala	233	102	85	35						
Maaseutuelinkeinojen ko / 1402	34	21	32	22	34	-	-	-	-	-
Metsä- ja puutalouden markkinoinnin ko / 1402	41	15	24	3	58.40	-	-	-	-	-
Metsätalouden ko / 1402	158	66	29	10	63.20	-	-	-	-	-
Tekniikan ja liikenteen ala	378	41	235	21						
Informaatiotekniikan ko / 1402	179	13	111	8	35	-	-	-	-	-
Konetekniikan ko / 1402	45	5	39	-	++	-	-	-	-	-
Muovitekniikan ko / 1402	91	12	34	4	40	-	-	-	-	-
Puutekniikan ko / 1402	19	3	17	2	++	-	-	-	-	-
Rakennustekniikan ko / 1402	44	8	34	7	++	-	-	-	-	-

Ammattikorkeakoulu	Ensisijaisia hakemuksia		Hyväksytyjä		Ensimmäisessä valintaehdotuksessa hyväksytyjen alimmat pistemäärät pohjakoulutuksen mukaan					
	Yhteensä	Naisia	Yhteensä	Naisia	Pohja-koulutuksen mukaan eriytyttä	Koulu-aste	Opisto-aste	Koulu-aste/opisto-aste	Yli-oppilas	Yli-oppilas/opisto-aste
Koulutusala										
Valintayksikkö (koulutusohjelma/suuntautumisvaihtoehto/ opetuspuheen numero)										
Kaupan ja hallinnon ala	297	158	163	102						
Talouden ja hallinnon ko / Yritystoiminnan sv / 1402	41	29	31	24	++	-	-	-	-	-
Talouden ja hallinnon ko / 1402	169	103	96	63	57	-	-	-	-	-
Tietojenkäsittelyn ko / 1402	87	26	36	15	46	-	-	-	-	-
Matkailu-, ravitsemis- ja talousala	141	116	86	63						
Matkailu- ja ravitsemispalvelujen ko / Matkailun yritystoiminnan sv / 1402	26	23	31	26	43	-	-	-	-	-
Matkailu- ja ravitsemispalvelujen ko / 1402	115	93	55	37	47.25	-	-	-	-	-
Sosiaali- ja terveysala	417	342	129	120						
Sosiaalialan ko / Luovien terapioiden sv / 1402	82	78	17	16	66	-	-	-	-	-
Sosiaalialan ko / Sosiaalipedagogiikan sv / 1402	63	57	40	39	56	-	-	-	-	-
Fysioterapian ko / 1402	144	91	20	15	74	-	-	-	-	-
Hoitotyön ko / Hoitotyön sv / 1402	82	71	29	27	64	-	-	-	-	-
Hoitotyön ko / Terveystieteiden sv / 1402	46	45	23	23	60	-	-	-	-	-
Kulttuuri- ja musiikki- ja liikenteen ala	237	131	89	52						
Kuvataiteen ja muotoilun ko / Kuvataiteen sv / 1402	41	35	13	12	61	-	-	-	-	-
Kuvataiteen ja muotoilun ko / Muotoilun sv / 1402	51	35	26	16	47	-	-	-	-	-
Media-alan ko / 1402	95	42	29	14	72	-	-	-	-	-
Musiikin ko / Esittävän säveltaiteen sv / 1402	25	8	11	5	77.05	-	-	-	-	-
Musiikin ko / Musiikkipedagogiikan sv / 1402	25	11	10	5	62.21	-	-	-	-	-
Pohjois-Savon ammattikorkeakoulu	3 257	1 942	1 269	638						
Luonnonvara-ala	87	49	52	27						
Maaseutualueiden ko / 1534	87	49	52	27	37	-	-	-	-	-
Tekniikan ja liikenteen ala	806	130	479	56						
Konetekniikan ko / 1529	47	2	27	2	38	-	-	-	-	-
Rakennustuotannon ko / 1529	37	2	28	1	23	-	-	-	-	-
Tietotekniikan ko / 1530	63	5	36	2	40	-	-	-	-	-
Tuotantotalouden ko / 1530	29	8	19	5	++	-	-	-	-	-
Ympäristötekniikan ko / 1529	64	33	39	18	32	-	-	-	-	-
Automaatio- ja tietotekniikan ko / Graafisen tekniikan sv / 1530	38	3	47	5	++	-	-	-	-	-
Automaatioalan tuotantopainotteinen ko / 1530	23	4	16	3	++	-	-	-	-	-
Elektronikan ja informaatiotekniikan ko / 1529	231	27	92	7	41	-	-	-	-	-
Elektronikan mekaniikan ko / 1529	36	3	22	1	35	-	-	-	-	-
Puutuoteteknologian ko / 1529	26	2	17	-	29	-	-	-	-	-
Rakennus- ja turvallisuustekniikan ko / 1529	38	6	29	5	27	-	-	-	-	-
Sähköalan tuotantopainotteinen ko / 1529	68	17	32	1	38	-	-	-	-	-
Sähkövoima- ja automaatiotekniikan ko / 1529	49	2	27	-	34	-	-	-	-	-
Tuotesuunnittelun ko / 1529	24	15	20	5	32	-	-	-	-	-
Konealan tuotantopainotteinen ko / 1529	33	1	28	1	++	-	-	-	-	-
Kaupan ja hallinnon ala	736	410	260	160						
Liiketalouden ko / 1512	392	226	103	72	63	-	-	-	-	-
Liiketalouden ko / 1514	53	31	47	24	41	-	-	-	-	-
Liiketalouden ko / 1516	45	29	37	25	44	-	-	-	-	-
Tietojenkäsittelyn ko / 1512	138	50	20	13	61	-	-	-	-	-
Tietojenkäsittelyn ko / 1516	31	15	30	11	43	-	-	-	-	-
Terveystieteiden ja talouden ko / 1512	77	59	23	15	68	-	-	-	-	-
Matkailu-, ravitsemis- ja talousala	308	248	108	78						
Matkailupalvelujen liikkeenjohdon ko / 1533	220	182	53	41	47	-	-	-	-	-
Ruokapalvelujen liikkeenjohdon ko / 1533	88	66	55	37	38	-	-	-	-	-
Sosiaali- ja terveysala	875	756	191	177						
Sosiaalialan ko / 1527	101	91	47	45	62	-	-	-	-	-
Bioanalytiikan ko / 1518	91	86	27	25	58	-	-	-	-	-
Fysioterapian ko / 1518	184	124	18	14	69	-	-	-	-	-
Hoitotyön ko / Hoitotyön sv / 1518	117	90	16	10	69	-	-	-	-	-
Hoitotyön ko / Hoitotyön sv / 1527	38	33	30	30	48	-	-	-	-	-

Ammattikorkeakoulu	Ensisijaisia hakemuksia		Hyväksytyjä		Ensimmäisessä valintaehdotuksessa hyväksytyjen alimmat pistemäärät pohjakoulutuksen mukaan					
	Yhteensä	Naisia	Yhteensä	Naisia	Pohja- koulutuksen mukaan eriytyttä	Koulu- aste	Opisto- aste	Koulu- aste/ opisto- aste	Yli- oppilas	Yli- oppilas/ opisto- aste
Koulutusala										
Valintayksikkö (koulutusohjelma/suuntautumisvaihtoehto/ opetuspisteen numero)										
Hoitotyön ko / Kätilötyön sv / 1518	112	112	17	17	75	-	-	-	-	-
Hoitotyön ko / Terveystieteiden sv / 1518	61	60	15	15	69	-	-	-	-	-
Toimintaterapian ko / 1518	171	160	21	21	74	-	-	-	-	-
Kulttuuriala	445	349	179	138						
Käsi- ja taideteollisuuden ko / Erityistekniikoiden sv / 1531	24	20	15	12	57	-	-	-	-	-
Käsi- ja taideteollisuuden ko / Graafisen viestinnän sv / 1531	108	71	15	7	61	-	-	-	-	-
Käsi- ja taideteollisuuden ko / Keramiikka-alan sv / 1531	35	29	22	19	54	-	-	-	-	-
Käsi- ja taideteollisuuden ko / Vaatetusalan sv / 1531	85	84	29	29	68	-	-	-	-	-
Käsi- ja taideteollisuuden ko / Muotoilun sv / 1531	57	33	38	20	53	-	-	-	-	-
Käsi- ja taideteollisuuden ko / Tekstiilialan sv / 1531	38	37	23	23	52	-	-	-	-	-
Musiikin ko / Musiikinohjaajan sv / 1535	39	22	11	5	86	-	-	-	-	-
Musiikin ko / Musiikkipedagogin sv / 1535	33	29	15	12	++	-	-	-	-	-
Tanssinopettajan ko / Klassisen baletin sv / 1535	5	4	1	1	++	-	-	-	-	-
Tanssinopettajan ko / Tanssikasvatuksen sv / 1535	21	20	10	10	90	-	-	-	-	-
Rovaniemen ammattikorkeakoulu	1 636	1 049	722	346						
Luonnonvara-ala	112	28	61	17						
Maaseutuelinkeinojen ko / 2147	32	19	21	12	37	-	-	-	-	-
Metsätalouden ko / 2147	80	9	40	5	55	-	-	-	-	-
Tekniikan ja liikenteen ala	344	45	258	25						
Maanmittaustekniikan ko / 2147	27	5	25	3	++	-	-	-	-	-
Sähkötekniikan ko / 2147	145	10	105	3	28	-	-	-	-	-
Kuljetusneuvotekniikan ko / 2147	56	2	44	-	++	-	-	-	-	-
Kylmän ilmanalan teknologiasovellusten ko / Ympäristö- ja yhdyskuntatekniikan sv / 2147	27	10	20	8	++	-	-	-	-	-
Kylmän ilmanalan teknologiasovellusten ko / Tuotekehityksen ja valmistuksen tekniikan sv / 2147	33	5	35	4	++	-	-	-	-	-
Ohjelmistotekniikan ko / 2147	56	13	29	7	37	-	-	-	-	-
Kauppa- ja hallinnon ala	479	311	135	92						
Liiketalouden ko / 2147	157	94	61	40	42	-	-	-	-	-
Tietojenkäsittelyn ko / 2147	107	38	25	12	44,50	-	-	-	-	-
Matkailualan ko / 2147	215	179	49	40	71	-	-	-	-	-
Matkailu-, ravitsemis- ja talousala	259	185	77	55						
Hotelli- ja ravintola-alan ko / 2147	198	127	39	24	53	-	-	-	-	-
Ravitsemis- ja talousalan ko / 2147	61	58	38	31	19	-	-	-	-	-
Sosiaali- ja terveysala	405	349	161	141						
Sosiaalialan ko / 2147	153	141	43	41	65	-	-	-	-	-
Fysioterapian ko / 2147	110	78	21	14	63	-	-	-	-	-
Hoitotyön ko / Hoitotyön sv / 2147	90	79	52	45	58	-	-	-	-	-
Hoitotyön ko / Terveystieteiden sv / 2147	31	31	25	24	54	-	-	-	-	-
Jalkaterapian ko / 2147	21	20	20	17	50	-	-	-	-	-
Humanistinen ja opetusala	297	131	30	16						
Liikunnan ja vapaa-ajan ko / 2147	297	131	30	16	71	-	-	-	-	-
Satakunnan ammattikorkeakoulu	2 415	1 295	1 417	732						
Tekniikan ja liikenteen ala	887	165	557	84						
Konetekniikan ko / 0602	79	9	65	6	++	-	-	-	-	-
Logistiikan ko / 0604	31	10	28	3	++	-	-	-	-	-
Merikapteenin ko / 0604	199	38	27	2	62	-	-	-	-	-
Rakennustekniikan ko / Rakentamisen sv / 0602	52	7	36	7	26	-	-	-	-	-
Sähkötekniikan ko / 0602	107	8	94	6	20	-	-	-	-	-
Tietotekniikan ko / 0602	183	27	127	15	38	-	-	-	-	-
Tietotekniikan ko / 0604	61	6	54	1	++	-	-	-	-	-
Tuotantotalouden ko / 0604	30	10	23	8	++	-	-	-	-	-
Energia- ja laivakonetekniikan ko / Merenkuuvalan insinöörin sv / 0602	63	1	45	2	++	-	-	-	-	-
Kemiantekniikan ko / Teknisen journalismin sv / 0602	29	18	21	12	53	-	-	-	-	-

Ammattikorkeakoulu	Ensisijaisia hakemuksia		Hyväksytyjä		Ensimmäisessä valintaehdotuksessa hyväksytyt alimmat pistemäärät pohjakoulutuksen mukaan					
	Yhteensä	Naisia	Yhteensä	Naisia	Pohja-koulutuksen mukaan eriytyttä	Koulu-aste	Opisto-aste	Koulu-aste/opisto-aste	Yli-oppilas	Yli-oppilas/opisto-aste
Kemiantekniikan ko / Teknisen journalismin sv / 0604	14	8	8	5	++	-	-	-	-	-
Kemiantekniikan ko / 0602	39	23	29	17	28	-	-	-	-	-
Kaupan ja hallinnon ala	644	387	499	330						
Logistiikan ko / 0604	31	19	22	12	47	-	-	-	-	-
Pk-yritystoiminnan ko / 0608	69	43	66	41	++	-	-	-	-	-
Talouden ja hallinnon ko / 0602	191	132	106	86	57	-	-	-	-	-
Talouden ja hallinnon ko / 0604	125	71	82	54	50.50	-	-	-	-	-
Talouden ja hallinnon ko / 0608	62	38	98	59	38	-	-	-	-	-
Talouden ja hallinnon ko / 0616	66	46	78	56	++	-	-	-	-	-
Tietojenkäsittelyn ko / 0602	100	38	47	22	62	-	-	-	-	-
Matkailu-, ravitsemis- ja talousala	215	182	41	39						
Matkailu- ja ravitsemispalvelujen ko / 0602	215	182	41	39	69	-	-	-	-	-
Sosiaali- ja terveysala	627	532	301	266						
Sosiaalialan ko / Erityisryhmien sosiaalipalvelujen sv / 0602	70	65	18	18	67	-	-	-	-	-
Sosiaalialan ko / Sosiaalipalvelujen ohjauksen sv / 0624	38	34	37	34	54	-	-	-	-	-
Sosiaalialan ko / Sosiaalipedagogiikan sv / 0602	159	140	18	17	76	-	-	-	-	-
Fysioterapian ko / 0602	142	104	19	17	67	-	-	-	-	-
Hoitotyön ko / Hoitotyön sv / 0602	84	66	78	57	++	-	-	-	-	-
Hoitotyön ko / Hoitotyön sv / 0604	42	36	30	26	++	-	-	-	-	-
Hoitotyön ko / Hoitotyön sv / 0624	43	39	32	29	++	-	-	-	-	-
Hoitotyön ko / Terveydenhoitotyön sv / 0602	23	22	38	38	43	-	-	-	-	-
Hoitotyön ko / Terveydenhoitotyön sv / 0604	26	26	31	30	++	-	-	-	-	-
Kulttuuriala	42	29	19	13						
Kuvataiteen ko / 0616	42	29	19	13	62	-	-	-	-	-
Seinäjoen ammattikorkeakoulu	1543	957	821	475						
Luonnonvara-ala	160	62	101	36						
Maaseutuelinkeinojen ko / 1704	87	34	64	24	36	-	-	-	-	-
Metsätalouden ko / 1740	73	28	37	12	57.40	-	-	-	-	-
Tekniikan ja liikenteen ala	265	57	159	24						
Elintarviketekniikan ko / 1706	48	34	20	15	41	-	-	-	-	-
Mekatroniikan ko / Auto- ja työkonetekniikan sv / 1706	51	3	25	1	42	-	-	-	-	-
Mekatroniikan ko / 1706	93	6	58	1	33	-	-	-	-	-
Puu- ja rakennustekniikan ko / Puutekniikan sv / 1706	34	5	21	2	34	-	-	-	-	-
Puu- ja rakennustekniikan ko / Rakennustekniikan sv / 1706	23	4	17	1	22	-	-	-	-	-
Tuotantotalouden ko / Teollisuustalouden sv / 1706	16	5	18	4	++	-	-	-	-	-
Kaupan ja hallinnon ala	419	250	288	180						
Tuotantotalouden ko / Kansainvälisen markkinoinnin sv / 1708	19	10	13	10	59	-	-	-	-	-
Talouden ja hallinnon ko / 1708	290	182	156	112	60	-	-	-	-	-
Pienen ja keskisuuren yritystoiminnan liikkeenjohdon ko / 1749	110	58	119	58	++	-	-	-	-	-
Matkailu-, ravitsemis- ja talousala	57	48	57	47						
Ravitsemisalan tuotannon ja yrittäjyyden ko / 1744	57	48	57	47	50	-	-	-	-	-
Sosiaali- ja terveysala	525	451	143	130						
Sosiaalialan ko / 1720	149	138	48	46	68.50	-	-	-	-	-
Sosio-kulttuurisen työn ko / 1720	53	38	18	15	66	-	-	-	-	-
Sosiaali- ja terveysalan vanhustyön ko / 1730	22	21	16	15	58	-	-	-	-	-
Fysioterapian ko / 1730	165	128	20	16	67	-	-	-	-	-
Hoitotyön ko / Hoitotyön sv / 1730	86	78	22	19	68	-	-	-	-	-
Hoitotyön ko / Terveydenhoitotyön sv / 1730	50	48	19	19	65	-	-	-	-	-
Kulttuuriala	117	89	73	58						
Rakennuskonservoinnin ko / 1706	53	40	23	16	96	-	-	-	-	-
Muotoilun ja tuotekehityksen ko / 1742	64	49	50	42	++	-	-	-	-	-

Ammattikorkeakoulu	Ensisijaisia hakemuksia		Hyväksytyjä		Ensimmäisessä valintaehdotuksessa hyväksytyjen alimmat pistemäärät pohjakoulutuksen mukaan					
	Yhteensä	Naisia	Yhteensä	Naisia	Pohja- koulutuksen mukaan eriytyttä	Koulu- aste	Opisto- aste	Koulu- aste/ opisto- aste	Yli- oppilas	Yli- oppilas/ opisto- aste
Svenska yrkeshögskolan	696	330	440	183						
Teknik och kommunikation	353	37	252	24						
UP för byggnads- och samhällsteknik / la för byggmästare (byggnadsproduktion) / 1821	8	1	6	–	++	–	–	–	–	–
UP för byggnads- och samhällsteknik / 1821	24	1	18	1	++	–	–	–	–	–
UP för elteknik / 1821	56	1	47	1	16	–	–	–	–	–
UP för lantmäteriteknik / 1821	7	1	5	1	++	–	–	–	–	–
UP för maskin- och metallteknik / 1821	85	2	58	1	24	–	–	–	–	–
UP för miljötteknik / 1821	19	11	13	6	++	–	–	–	–	–
UP för produktionsekonomi / 1821	24	1	13	1	++	–	–	–	–	–
UP för laboratorietechnik / 1821	19	15	12	11	++	–	–	–	–	–
UP i informationsteknik / 1821	111	4	80	2	++	–	–	–	–	–
Social- och hälsovårdsbranschen	212	198	116	106						
UP för det sociala området / 1821	72	69	26	24	50	–	–	–	–	–
UP inom hälsovård / la för vård / 1821	99	90	71	64	43	–	–	–	–	–
UP för skönhetsbranschen / 1821	41	39	19	18	49	–	–	–	–	–
Kultur	124	88	70	51						
UP för musik / la för lärare för muskläroinrättningar / 1821	18	12	8	6	68	–	–	–	–	–
UP för teater och dans / la för amatörteaterledare / 1821	21	15	12	8	++	–	–	–	–	–
UP för bildkonst / 1821	24	21	20	17	++	–	–	–	–	–
UP för media och design / la för videoinspelning / 1821	61	40	30	20	29	–	–	–	–	–
Humanistisk och pedagogisk utbildning	7	7	2	2						
UP för fritidsverksamhet / Ungdoms- och fritidsledare / 1821	7	7	2	2	++	–	–	–	–	–
Tampereen ammattikorkeakoulu	4 516	1 751	948	295						
Luonnonvara-ala	115	52	26	10						
Metsätalouden ko / 1002	115	52	26	10	78	–	–	–	–	–
Tekniikan ja liikenteen ala	1 900	316	600	93						
Konetekniikan ko / 1002	275	14	93	1	–	56	–	–	–	48
Rakennustekniikan ko / 1002	123	18	55	6	–	++	–	–	–	44
Rakennustuotannon ko / 1002	53	6	39	5	–	++	–	–	–	23
Sähkötekniikan ko / 1002	269	33	83	4	–	56	–	–	–	59
Tekstiili- ja vaatetustekniikan ko / 1002	98	86	54	45	–	29	–	–	–	39
Tietotekniikan ko / 1002	726	69	129	10	–	55	–	–	–	63
Paperi- ja prosessitekniikan ko / 1002	288	80	90	17	–	57	–	–	–	53
Tuotantotekniikan ko / 1002	68	10	57	5	–	38	–	–	–	47
Kauppa- ja hallinnon ala	1 567	922	234	150						
Talouden ja hallinnon ko / 1002	1 160	761	123	100	74	–	–	–	–	–
Tietojenkäsittelyn ko / 1002	322	121	88	42	64	–	–	–	–	–
Verkkomedian ko / 1002	85	40	23	8	++	–	–	–	–	–
Kulttuuriala	934	481	88	42						
Mediatuotannon ko / 1002	551	212	55	24	++	–	–	–	–	–
Ympäristö-, media- ja kuvataiteen ko / 1002	282	206	22	14	++	–	–	–	–	–
Verkkomedian ko / 1002	101	43	11	4	++	–	–	–	–	–
Turun ammattikorkeakoulu	5 937	3 437	1 294	631						
Åbo yrkeshögskola										
Luonnonvara-ala	190	53	28	8						
Naturbruk										
Kalatalouden ko / 0549	184	51	25	7	44	–	–	–	–	–
Up för fiskeribranschen / 0710	6	2	3	1	33	–	–	–	–	–
Tekniikan ja liikenteen ala	1 246	307	556	95						
Auto- ja kuljetustekniikan ko / 0549	167	8	79	8	38	–	–	–	–	–
Bio- ja elintarviketekniikan ko / Elintarviketuotannon sv / 0549	8	6	10	5	++	–	–	–	–	–

Ammattikorkeakoulu	Ensisijaisia hakemuksia		Hyväksytyt		Ensimmäisessä valintaehdotuksessa hyväksytytjen alimmat pistemäärät pohjakoulutuksen mukaan					
	Yhteensä	Naisia	Yhteensä	Naisia	Pohja-koulutuksen mukaan eriytyttä	Koulu-aste	Opisto-aste	Koulu-aste/opisto-aste	Yli-oppilas	Yli-oppilas/opisto-aste
Koulutusala					Valintayksikkö (koulutusohjelma/suuntautumisvaihtoehto/ opetuspisteen numero)					
Bio- ja elintarviketekniikan ko / 0549	170	119	62	41	50	-	-	-	-	-
Konetekniikan ko / 0549	159	25	89	1	40	-	-	-	-	-
Rakennustekniikan ko / Työmaatekniikan sv / 0549	13	.	21	2	++	-	-	-	-	-
Rakennustekniikan ko / 0549	140	23	43	4	44	-	-	-	-	-
Tietoliikennetekniikan ko / Elektroniikkatuotannon sv / 0549	27	4	45	4	++	-	-	-	-	-
Tietoliikennetekniikan ko / 0549	491	54	189	12	46	-	-	-	-	-
Palvelujen tuottamisen ja johtamisen ko / Vaatetusalan sv / 0549	71	68	18	18	++	-	-	-	-	-
Kaupan ja hallinnon ala	1 504	814	209	127						
Handel och administration										
Talouden ja hallinnon ko / 0549	1 086	659	112	84	70	-	-	-	-	-
Up för ekonomi och förvaltning / 0710	96	49	34	17	49	-	-	-	-	-
Tietojenkäsittelyn ko / 0549	322	106	63	26	60	-	-	-	-	-
Matkailu-, ravitsemis- ja talousala	316	244	68	39						
Palvelujen tuottamisen ja johtamisen ko / Majoitus-, ravitsemis- ja puhdistuspalvelualan sv / 0549	316	244	68	39	50	-	-	-	-	-
Sosiaali- ja terveysala	1 499	1 255	318	279						
Palvelujen tuottamisen ja johtamisen ko / Kauneudenhoitoalan sv / 0549	181	179	19	19	76	-	-	-	-	-
Bioanalytiikan ko / 0549	144	129	40	38	70	-	-	-	-	-
Fysioterapian ko / 0549	403	252	39	32	68	-	-	-	-	-
Hoitotyön ko / Hoitotyön sv / 0549	201	163	116	92	59	-	-	-	-	-
Hoitotyön ko / Kätilötyön sv / 0549	141	135	21	19	74	-	-	-	-	-
Hoitotyön ko / Terveystieteiden sv / 0549	82	82	24	24	65	-	-	-	-	-
Radiografian ja sädehoidon ko / 0549	37	27	20	16	63	-	-	-	-	-
Suun ja terveydenhuollon ko / 0549	55	52	19	19	68	-	-	-	-	-
Toimintaterapian ko / 0549	255	236	20	20	74	-	-	-	-	-
Kulttuuriala	1 182	764	115	83						
Esittävän taiteen ko / Tanssinopettajan sv / 0549	99	91	17	15	83	-	-	-	-	-
Esittävän taiteen ko / Nukketeatterin sv / 0549	52	46	14	13	88	-	-	-	-	-
Kuvataiteen ko / 0549	184	123	14	9	86	-	-	-	-	-
Musiikin ko / Musiikinohjaajan sv / 0549	28	20	9	7	2	-	-	-	-	-
Musiikin ko / Musiikkipedagogin sv / 0549	100	71	23	18	79	-	-	-	-	-
Musiikin ko / Muusikko/säestäjä-korpetiittorin sv / 0549	45	21	9	5	90	-	-	-	-	-
Viestinnän ko / Elokuva-ilmaisun sv / 0549	292	129	14	9	86	-	-	-	-	-
Viestinnän ko / Mainonnan suunnittelun sv / 0549	382	263	15	7	86	-	-	-	-	-
Vaasan ammattikorkeakoulu	1 306	674	618	217						
Vasa yrkeshögskola										
Tekniikan ja liikenteen ala	412	44	287	19						
Elektroniikan ja tietotekniikan ko / 1719	200	15	134	3	-	37	++	-	33	-
Kone- ja tuotantotekniikan ko / 1719	76	8	47	2	-	29	++	-	35	-
Rakennus- ja ympäristötieteiden ko / 1719	50	13	38	9	-	++	--	-	27	-
Sähkö- ja automaatiotekniikan ko / 1719	86	8	68	5	-	31	--	-	28	-
Kaupan ja hallinnon ala	497	294	230	119						
Handel och administration										
Talouden ja hallinnon ko / 1736	251	184	88	62	-	-	-	68	65	-
Up för ekonomi och förvaltning / 1822	99	63	31	20	-	-	-	64	57	-
Tietojenkäsittelyn ko / 1736	94	27	64	21	-	-	-	++	45	-
Up i databehandling / 1822	39	9	38	8	-	-	-	40	27	-
UP för biblioteks- och kommunikationstjänster / 1822	14	11	9	8	-	-	-	++	++	-
Matkailu-, ravitsemis- ja talousala	216	170	33	15						
Turism-, kosthålls- och ekonomibranschen										
Hotelli- ja ravintola-alan liikkeenjohdon ko / 1736	149	116	18	5	-	-	-	47	50	-
UP för affärsledning i hotell och restaurang / 1822	67	54	15	10	-	-	-	50	37	-
Sosiaali- ja terveysala	181	166	68	64						
Sosiaalialan ko / 1732	128	118	23	23	65	-	-	-	-	-

Ammattikorkeakoulu	Ensisijaisia hakemuksia		Hyväksytyjä		Ensimmäisessä valintaehdotuksessa hyväksytyjen alimmat pistemäärät pohjakoulutuksen mukaan					
	Yhteensä	Naisia	Yhteensä	Naisia	Pohja- koulutuksen mukaan eriytyvä	Koulu- aste	Opisto- aste	Koulu- aste/ opisto- aste	Yli- oppilas	Yli- oppilas/ opisto- aste
Hoitotyön ko / Hoitotyön sv / 1732	53	48	45	41	42	-	-	-	-	-
Varsinais-Suomen väliaikainen ammattikorkeakoulu	1 081	819	501	353						
Tekniikan ja liikenteen ala	75	62	22	17						
Laboratorioalan ko / 0522	75	62	22	17	-	69	++	-	74	-
Kauppa- ja hallinnon ala	489	281	253	126						
Logistiikan ko / 0528	34	24	37	23	-	++	++	-	34	-
Kirjasto- ja tietopalvelun ko / 0524	93	73	19	11	-	87	88	-	66	-
Talouden ja hallinnon ko / 0523	14	5	26	7	-	--	++	-	++	-
Talouden ja hallinnon ko / 0524	77	40	32	16	-	58	67	-	56	-
Talouden ja hallinnon ko / 0525	109	78	46	31	-	51	42	-	54	-
Tietojenkäsittelyn ko / 0523	57	20	24	12	-	42	52	-	54	-
Tietojenkäsittelyn ko / 0525	69	31	45	21	-	48	55	-	52	-
Tietojenkäsittelyn ko / 0528	36	10	24	5	-	49	48	-	51	-
Sosiaali- ja terveysala	435	397	196	180						
Sosiaalialan ko / Lapsi-, nuoris- ja perhetyön sv / 0523	41	35	43	38	-	++	--	-	++	-
Sosiaalialan ko / Lapsi-, nuoris- ja perhetyön sv / 0546	329	302	78	71	-	++	++	-	++	-
Hoitotyön ko / Hoitotyön sv / 0529	32	30	38	36	-	++	++	-	++	-
Hoitotyön ko / Terveystieteiden sv / 0529	33	30	37	35	-	++	--	-	++	-
Kulttuuriala	82	79	30	30						
Muotoilun ja valmistuksen ko / Tekstiili- ja vaatetussuunnittelun ja valmistuksen sv / 0520	82	79	30	30	62	-	-	-	-	-
Väliaikainen Diakonia-ammattikorkeakoulu	1 014	856	385	328						
Sosiaali- ja terveysala	737	631	364	311						
Diakoninen sosiaali-, terveys- ja kasvatustieteiden ko / 0124	256	229	81	75	-	46	46	-	46	-
Diakoninen sosiaali-, terveys- ja kasvatustieteiden ko / 0198	108	94	32	30	-	50	56	-	48	-
Diakoninen sosiaali-, terveys- ja kasvatustieteiden ko / 0290	90	70	23	12	-	48	44	-	47	-
Diakoninen sosiaali-, terveys- ja kasvatustieteiden ko / 0340	93	71	68	53	-	45	--	-	42	-
Diakoninen sosiaali-, terveys- ja kasvatustieteiden ko / 0628	70	65	36	32	-	41	++	-	42	-
Diakoninen sosiaali-, terveys- ja kasvatustieteiden ko / 1334	120	102	124	109	-	++	++	-	32	-
Humanistinen ja opetusala	277	265	21	17						
Viittomakielentulkinnon koulutusohjelma / 0592	277	265	21	17	-	-	-	-	-	-
Väliaikainen Humanistinen ammattikorkeakoulu	666	517	188	131	Ei anneta pisteitä					
Humanistinen ja opetusala	666	517	188	131						
Kulttuuritieteiden ko / 0594	201	151	17	13						
Nuoris- ja vapaa-aikatyön ko / 0390	73	50	34	26						
Nuoris- ja vapaa-aikatyön ko / 1493	39	31	23	15						
Nuoris- ja vapaa-aikatyön ko / 1693	74	47	36	24						
Nuoris- ja vapaa-aikatyön ko / 1990	39	25	22	15						
Nuoris- ja vapaa-aikatyön ko / 2191	68	43	39	22						
Viittomakielentulkinnon koulutusohjelma / 1590	172	170	17	16						
Yrkeshögskolan Sydväst	604	342	356	193						
Naturbruk	93	54	68	33						
UP för lantbruk / 0711	29	16	26	12	-	++	-	-	-	++
UP för skogsbruk / 0428	14	2	11	1	-	++	-	-	-	46
UP för trädgårdsodling och landskapsplanering / 0429	30	22	19	12	-	42	++	-	61	-
UP för miljöstuktor / 0428	20	14	12	8	++	-	-	-	-	-
Teknik och kommunikation	167	16	92	4						

Ammattikorkeakoulu	Ensisijaisia hakemuksia		Hyväksytyjä		Ensimmäisessä valintaehdotuksessa hyväksytyjen alimmat pistemäärät pohjakoulutuksen mukaan					
	Yhteensä	Naisia	Yhteensä	Naisia	Pohja- koulutuksen mukaan eriytyvä	Koulu- aste	Opisto- aste	Koulu- aste/ opisto- aste	Yli- oppilas	Yli- oppilas/ opisto- aste
Valintayksikkö (koulutusohjelma/suuntautumisvaihtoehto/ opetuspisteen numero)										
UP för byggnadsteknik / la för byggnadsteknologi / 0405	17	1	10	1	-	++	--	-	++	-
UP för maskin- och materialteknik / 0405	27	1	21	-	-	++	--	-	++	-
UP för sjöfart / 0712	84	12	29	1	-	++	-	-	-	52
UP för el- och datateknik / la för datateknik / 0405	39	2	32	2	-	++	--	-	++	-
Handel och administration	36	23	34	20						
UP i företagsekonomi / 0405	36	23	34	20	-	++	++	-	++	-
Turism-, kosthålls- och ekonomibranschen	41	37	21	17						
UP för turism / 0714	41	37	21	17	44	-	-	-	-	-
Social- och hälsovårdsbranschen	118	110	62	58						
UP för det sociala området / 0713	63	61	20	20	-	++	-	-	-	74
UP inom hälsovård / la för vård / 0430	31	30	27	26	-	++	-	-	-	++
UP inom hälsovård / la för vård / 0713	24	19	15	12	-	++	-	-	-	54
Kultur	53	37	26	20						
UP för hantverk- och konstindustri / la för trä / 0713	53	37	26	20	79	-	-	-	-	-
Humanistisk och pedagogisk utbildning	96	65	53	41						
UP för idrott / 0434	39	16	16	8	-	57.75	-	-	-	64.50
UP för kulturinstruktion / 0432	26	21	18	15	76	-	-	-	-	-
UP för hälsopromotion / 0434	19	18	12	12	-	++	-	-	-	++
Up för kyrkans arbete / la för diakon / 0433	6	6	3	3	--	-	-	-	-	-
Up för kyrkans arbete / la för ungdomsarbete / 0433	6	4	4	3	++	-	-	-	-	-

PMM
Sopimus
00022/1

SVT Suomen virallinen tilasto
Finlands officiella statistik
Official Statistics of Finland

Koulutus 2000:1
Utbildning
Education

Lisätietoja:

Kari Korhonen (09) 1734 3678
Leena-Marja Åkerblom (09) 1734 3277
Liisa Nahkuri (09) 1734 3276

Koulutus-sarjan julkaisut vuonna 2000:

Tuote nro

9538 Korkeakouluihin hakeneet ja hyväksytyt 1999 (ilmestynyt)
9336 Väestön koulutusrakenne kunnittain 1998 (maaliskuu)
9848 Koulutuksen järjestäjät ja oppilaitokset 1999 (toukokuu)
9741 Oppilaitostilastot 2000 (lokakuu)
9939 Henkilöstökoulutus 1999 (joulukuu)