

Korkeakoulut

1995

19.1.1996



Uusia opiskelijoita 16 100
Opiskelijoita 127 800
Tutkintoja 12 800

Sisällys

Tiivistelmä.....	3	5.3 Avoin korkeakouluopetus opetuksen toteuttaneen oppilaitostyyppin mukaan 1993, 1994 ja 1995.....	22
1 Korkeakouluopiskelijat 1995.....	4	5.4 Avoimen korkeakouluopetuksen opetustunnit koulutuksen sisältöluokituksen mukaan 1994 ja 1995.....	22
2 Korkeakouluissa suoritettut tutkinnot 1995... ..	10	6.1 Kesäyliopistojen koulutustoiminta 1994 ja 1995.....	24
3 Tutkijankoulutus 1995.....	14		
4 Korkeakouluissa 1985 ja 1990 ylemmän korkeakoulututkinnon aloittaneiden opintojenkulun seuranta vuoden 1995 lopussa.....	16		
5 Korkeakoulujen aikuiskoulutus 1995.....	20		
6 Kesäyliopistojen koulutus 1995.....	24		
Kuviot		Liitetaulukot	
1.1 Naisten osuus korkeakouluopiskelijoista opintoaloittain 1995.....	5	1 Korkeakouluopiskelijat, uudet korkeakouluopiskelijat ja korkeakouluissa suoritettut tutkinnot koulutusalan, koulutusasteen ja tutkinnon/opintosuunnan mukaan 1995.....	25
1.2 Uudet alemmaa tai ylempää korkeakoulututkintoa suorittavat opiskelijat pohjakoulutuksen mukaan opintoaloittain 1995.....	6	2 Korkeakouluopiskelijat korkeakoulun ja opintoasteen mukaan 1995 (31.12.1995).....	29
1.3 Ulkomaalaisten korkeakouluopiskelijoiden osuus maanosittain 1985 – 1995.....	7	3 Korkeakouluopiskelijat opintoalan ja -asteen mukaan 1995 (31.12.1995).....	30
2.1 Korkeakouluissa suoritettut ylemmät korkeakoulututkinnot opintoaloittain 1995.....	11	4 Uudet korkeakouluopiskelijat korkeakoulun ja opintoasteen mukaan 1995 (31.12.1995) ..	30
2.2 Ylemmän korkeakoulututkinnon keski-suoritus aika tutkinnoittain 1995.....	13	5 Uudet korkeakouluopiskelijat opintoalan ja -asteen mukaan 1995 (31.12.1995).....	31
3.1 Korkeakouluissa suoritettut tieteelliset jatkotutkinnot 1985 – 1995.....	15	6 Korkeakouluopiskelijat opintoaloittain 1985 – 1995.....	31
3.2 Korkeakouluissa suoritettut tohtorin tutkinnot opintoaloittain 1995.....	15	7 Uudet alemman tai ylemmän korkeakoulututkinnon opiskelijat opintoaloittain 1985 – 1995.....	32
4.1 Korkeakouluissa 1985 ylemmän korkeakoulututkinnon aloittaneiden korkeakoulututkinnot 1986 – 1995.....	17	8 Ulkomaalaiset korkeakouluopiskelijat korkeakoulun ja maanosan mukaan 1995 (31.12.1995).....	32
4.2 Korkeakouluissa 1990 ylemmän korkeakoulututkinnon aloittaneiden opiskelu 1995.....	17	9 Ulkomaalaiset korkeakouluopiskelijat opintoalan ja -asteen mukaan 1995 (31.12.1995).....	33
Taulukot		10 Korkeakouluissa suoritettut tutkinnot korkeakoulun ja opintoasteen mukaan 1995.....	33
1.1 Korkeakouluopiskelijat 1985 – 1995.....	4	11 Korkeakouluissa suoritettut tutkinnot opintoalan ja -asteen mukaan 1995.....	34
1.2 Naisten osuus korkeakouluopiskelijoista 1985 – 1995.....	5	12 Korkeakouluissa suoritettut tutkinnot opintoaloittain 1985 – 1995.....	34
1.3 Uudet alemmaa tai ylempää korkeakoulututkintoa suorittavat opiskelijat pohjakoulutuksen ja sukupuolen mukaan 1995.....	6	13 Korkeakouluissa 1985 ylemmän korkeakoulututkinnon aloittaneiden opintojenkulun seuranta korkeakouluittain vuoden 1995 lopussa.....	35
1.4 Ulkomaalaiset korkeakouluopiskelijat maanosittain 1985 – 1995.....	8	14 Korkeakouluissa 1985 ylemmän korkeakoulututkinnon aloittaneiden opintojenkulun seuranta opintoaloittain vuoden 1995 lopussa.....	35
1.5 Korkeakouluopiskelijoiden ja väestön osuus (%) lääneittäin 1995.....	8	15 Korkeakouluissa 1985 ylemmän korkeakoulututkinnon aloittaneista alkuperäisessä korkeakouluittain 1986 – 1995.....	36
1.6 Korkeakouluopiskelijat iän mukaan 1995.....	9	16 Korkeakouluissa 1985 ylemmän korkeakoulututkinnon aloittaneista alkuperäisellä opintoalalla tutkinnon suorittaneiden osuus opintoaloittain 1986 – 1995.....	36
2.1 Korkeakouluissa suoritettut tutkinnot koulutusasteen mukaan 1985 – 1995.....	10	17 Korkeakouluissa 1990 ylemmän korkeakoulututkinnon aloittaneiden opintojenkulun seuranta korkeakouluittain vuoden 1995 lopussa.....	37
2.2 Korkeakouluissa tutkinnon suorittaneiden keski-ikä (mediaani) opintoaloittain 1995.....	12	18 Korkeakouluissa 1990 ylemmän korkeakoulututkinnon aloittaneiden opintojenkulun seuranta opintoaloittain vuoden 1995 lopussa... ..	37
2.3 Korkeakouluissa suoritettut tutkinnot koulutusasteen ja tutkinnon suorittajan iän mukaan 1995.....	12		
3.1 Korkeakouluissa suoritettut tieteelliset jatkotutkinnot 1985 – 1995.....	14		
5.1 Korkeakoulujen täydennyskoulutuskeskusten täydennyskoulutus 1993, 1994 ja 1995.....	20		
5.2 Korkeakoulujen täydennyskoulutuksen opetustunnit koulutuksen sisällön ja koulutustyyppin mukaan 1995.....	21		

Tiivistelmä

Korkeakouluissa opiskeli vuonna 1995 133 359 opiskelijaa. Määrä on runsaat 4 prosenttia suurempi kuin edellisenä vuonna. Uusia alemmaa tai ylempää korkeakoulututkintoa aloittavia opiskelijoita oli 17 132. Ylioppilaita uusista opiskelijoista oli 95 prosenttia. Jokin muu tutkinto pelkän ylioppilastutkinnon lisäksi oli 17 prosentilla uusista opiskelijoista.

Vuoden 1995 korkeakouluopiskelijoista oli run-
sas 2 prosenttia ulkomaan kansalaisia. Ulkomaalais-
ten opiskelijoiden osuus on lähes kaksinkertaistu-
nut ja lukumäärä lähes kolminkertaistunut vuodes-
ta 1985.

Korkeakouluissa suoritettiin vuonna 1995 tut-
kintoja yhteensä 13 521, mikä on yli 5 prosenttia
enemmän kuin edellisenä vuonna. Tutkintojen ko-
konais määrän lisäyksestä alempien korkeakoulu-
tutkintojen määrän kasvun osuus on lähes 4 pro-
senttiyksikköä.

Ylempiä korkeakoulututkintoja suoritettiin
9 807, mikä on 2 prosenttia enemmän kuin edel-
lisenä vuonna. Alempia korkeakoulututkintoja suo-
ritettiin 1 455, jossa on kasvua 49 prosenttia edelli-
seen vuoteen verrattuna.

Lisensiaatin- ja tohtorintutkintoja suoritettiin
vuonna 1995 yhteensä 1 551, mikä on 4 prosenttia
enemmän kuin edellisenä vuonna. Lisensiaatintut-
kintoja oli 793 ja tohtorintutkintoja 758. Tohtorin-

tutkintoja suoritettiin eniten lääketieteellisellä ja
luonnontieteellisellä opintoalalla. Molempien näi-
den osuus oli 22 prosenttia kaikista tohtorintutkin-
noista.

Ylemmän korkeakoulututkinnon suorittaneiden
keski-ikä (mediaani) oli 27,5 vuotta ja tutkinnon
keskisuoritus aika oli 6,5 vuotta. Lisensiaatintutkin-
non suorittaneiden keski-ikä oli 33,8 vuotta ja toh-
torintutkinnon suorittaneiden 36,2 vuotta.

Vuonna 1985 ylemmän korkeakoulututkinnon
aloittaneista oli vuoden 1995 loppuun mennessä
suorittanut korkeakoulututkinnon 69 prosenttia.
Opiskelua korkeakoulussa jatkoi 16 prosenttia ja
15 prosenttia oli keskeyttänyt opintonsa. Vuonna
1990 ylemmän korkeakoulututkinnon aloittaneista
oli vuoden 1995 loppuun mennessä suorittanut
korkeakoulututkinnon 23 prosenttia. Opiskelua
korkeakoulussa jatkoi 68 prosenttia ja 8 prosenttia
oli keskeyttänyt opintonsa.

Korkeakoulujen täydennyskoulutuskeskuksissa oli
vuonna 1995 suorittamassa täydennyskoulutusopin-
toja yhteensä 99 000 henkeä. Opiskelijoista oli 6
prosenttia suorittamassa työvoimapolitiittisia opintoja,
21 prosenttia työnantajien tilaamaa koulutusta ja 73
prosenttia muuta täydennyskoulutusta.

Kesäyliopistoissa opiskeli 64 000 henkeä vuonna
1995. Kesäyliopistoja oli 21 ja ne antoivat opetusta
120 paikkakunnalla eri puolella Suomea.

1 Korkeakouluopiskelijat 1995

Korkeakouluopiskelijoita koskevat tiedot perustuvat korkeakouluilta kerättyihin opiskelijakohtaisiin ilmoittautumistietoihin. Tiedot kuvaavat ajankohdasta 31.12. 1995 sisältäen korkeakouluihin syyslukukauden aikana ilmoittautuneet opiskelijat.

Korkeakouluopiskelijoilla tarkoitetaan tässä luvussa tutkintoon johtavassa koulutuksessa olevia opiskelijoita. Tutkintoa suorittavia opiskelijoita ovat perustutkintoa alemmaa tutkintoa, perustutkintoa, lisensiaatintutkintoa, tohtorintutkintoa ja ammatillista jatkotutkintoa suorittavat opiskelijat. Erillisiä aineenopettajan kasvatustieteellisiä opinto-

ja suorittavat on siirretty aineistovuodesta 1993 lähtien ei-tutkintoon johtavaan koulutukseen.

Niiltä osin kuin opiskelijoilla ei ole ilmoittautumisvelvollisuutta tiedot puuttuvat. Edellä mainitusta syystä esimerkiksi jatko-opiskelijoiden tarkkaa määrää ei tiedetä.

Sama opiskelija voi olla samanaikaisesti kirjoilla useammassa korkeakoulussa. Korkeakoulun sisällä opiskelija on laskettu tilaston lukuihin vain kerran.

Uusilla opiskelijoilla tarkoitetaan tässä luvussa korkeakoulun kannalta uusia alemmaa tai ylempää korkeakoulututkintoa aloittavia opiskelijoita.

Opiskelijoita kaikkiaan 133 400, uusia opiskelijoita 17 100

Korkeakouluissa oli vuonna 1995 tutkintoon johtavassa koulutuksessa olevia opiskelijoita yhteensä 133 359. Määrä on 4,3 prosenttia suurempi kuin edellisenä vuonna. Uusia alemmaa tai ylempää korkeakoulututkintoa aloittavia opiskelijoita oli 17 132, mikä on 6,3 prosenttia enemmän kuin edellisenä vuonna.

Opiskelijamääriltään suurimmat tutkintoasetusten mukaiset opintoalat vuonna 1995 olivat seuraavat:

Opintoala	%-osuus kaikista opiskelijoista
- teknillistieteellinen koulutus	20,2
- humanistinen koulutus	16,8
- luonnontieteellinen koulutus	14,0
- yhteiskuntatieteellinen koulutus	10,4
- kauppatieteellinen koulutus	9,7
- kasvatustieteellinen koulutus	9,0

Edelliseen vuoteen verrattuna suhteellisesti eniten opiskelijamäärä kasvoi kasvatustieteellisellä opintoalalla (12,0 prosenttia). Opiskelijamäärän lisäys johtui kokonaisuudessaan siitä, että lastentarhanopettajaopistoissa ollut koulutus siirrettiin korkeakouluissa tapahtuvaksi. Eläinlääketieteellisellä opintoalalla opiskelijamäärä kasvoi 11,3 prosenttia ja kuvataidealalla 10,7 prosenttia. Opiskelijamäärä väheni kolmella opintoalalla eli hammaslääketieteellisellä, liikuntatieteellisellä ja psykologian opintoaloilla.

Korkeakoulussa alemman tai ylempään korkeakoulututkinnon aloittaneiden määrä lisääntyi edellisestä vuodesta 1 000 opiskelijalla. Opiskelijamäärän lisäys johtui lähinnä Helsingin yliopiston kir-

joittautumiskäytännön muutoksesta. Vuodesta 1995 alkaen opiskelupaikan vastaanottaneet kirjoittautuvat samana vuonna yliopistoon uusiksi opiskelijoiksi.

Opiskelijamäärä on kasvanut vuoteen 1985 verrattuna 44,6 prosenttia. Suhteellisesti eniten se on kasvanut terveydenhuollon opintoalalla, jossa se on yli nelinkertaistunut tänä aikana. Myös taideteollisella opintoalalla sekä teatteri- ja tanssialalla se on yli kaksinkertaistunut. Näillä opintoaloilla opiskelee yhteensä vain noin 3 prosenttia kaikista korkeakouluopiskelijoista. Hammaslääketieteellinen opintoala on ainoa opintoala, jossa opiskelijamäärä on vähentynyt vuoteen 1985 verrattuna.

Taulukko 1.1
Korkeakouluopiskelijat 1985 - 1995¹⁾

Vuosi	Kaikki opiskelijat		Uudet alemman tai ylempään korkeakoulututkinnon opiskelijat ²⁾	
	Yhteensä	Muutos edellisestä vuodesta %	Yhteensä	Muutos edellisestä vuodesta %
1985	92 230		12 627	
1986	95 987	4,1	13 090	3,7
1987	99 246	3,4	13 797	5,4
1988	103 895	4,7	14 391	4,3
1989	108 125	4,1	14 932	3,8
1990	112 921	4,4	15 329	2,7
1991	115 358	2,2	15 909	3,8
1992	121 736	5,5	16 439	3,3
1993	124 370	2,2	16 478	0,2
1994	127 846	2,8	16 119	-2,2
1995	133 359	4,3	17 132	6,3

1) Aineenopettajien erillisiä kasvatustieteellisiä opintoja suorittavat ovat mukana vuosina 1985-1992

2) Vuosien 1985-1992 luvuissa ovat mukana vain syyslukukaudella aloittaneet.

Vuoteen 1985 verrattuna uusien opiskelijoiden määrä on eniten vähentynyt hammaslääketieteellisellä (60 prosenttia) ja lääketieteellisellä (22 prosenttia) opintoalalla.

Liitetaulukoissa 6 – 7 on esitetty korkeakouluopiskelijat ja uudet korkeakouluopiskelijat opintoaloittain vuosina 1985 – 1995.

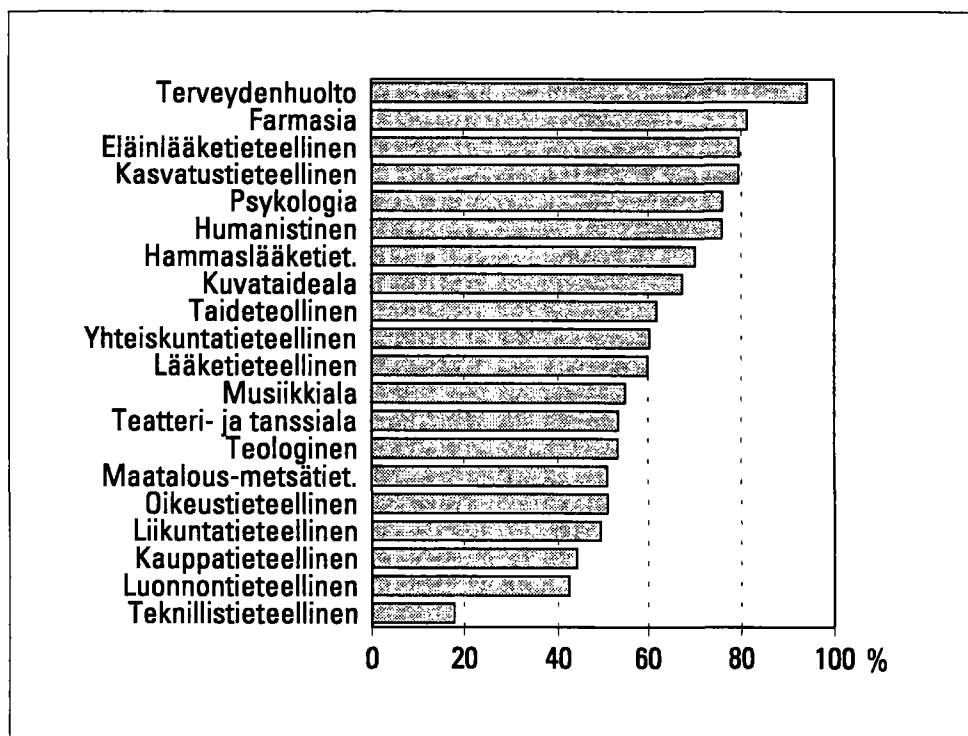
Kaikista opiskelijoista naisia 52 prosenttia, uusista opiskelijoista 54 prosenttia

Vuonna 1995 uusista alemmaa tai ylempää tutkintoa aloittavista opiskelijoista oli naisia 54 prosenttia. Naisten osuus uusista opiskelijoista oli korkeimmillaan vuonna 1991, jolloin se oli lähes 56 prosenttia. Kaikista opiskelijoista naisten osuus oli 52 prosenttia, missä on hiukan kasvua edelliseen vuoteen verrattuna.

Korkeakoulujen opintoaloista (yhteensä 20) kuusitoista opintoalaa oli naisenemmistöisiä. Korkein naisten osuus oli terveydenhuollon opintoalalla, jossa se oli 94 prosenttia. Teknillistieteellinen opintoala on ainoa opintoala, joka on selvästi miesenemmistöinen, naisten osuus oli edelleenkin vain 18 prosenttia.

Taulukko 1.2
Naisten osuus korkeakouluopiskelijoista 1985 – 1995

Vuosi	Kaikista opiskelijoista naisia	Uusista alemman tai ylempään korkeakoulututkinnon opiskelijoista naisia
	%	%
1985	50,6	53,3
1986	50,0	53,2
1987	51,3	53,8
1988	51,2	53,1
1989	51,3	54,5
1990	51,7	55,7
1991	51,7	55,8
1992	51,9	55,0
1993	52,0	54,8
1994	52,0	54,6
1995	52,3	53,9



Kuvio 1.1
Naisten osuus korkeakouluopiskelijoista opintoaloittain 1995

Korkeakouluissa aloittaneet lähes poikkeuksetta ylioppilaita

Syyslukukaudella 1995 aloitti korkeakouluissa alemman tai ylempään korkeakoulututkinnon opiskelun 16 874 opiskelijaa. Uusista opiskelijoista 95 prosenttia oli suorittanut ylioppilastutkinnon. Opinnot aloitti 908 ei-ylioppilasta eli 5 prosenttia uusista opiskelijoista. Heistä 66 prosenttia oli suorittanut jonkin muun tutkinnon kuin ylioppilastutkinnon. Loput 34 prosenttia ei-ylioppilasta oli pääosin sellaisia suomalaisia tai ulkomaalaisia, joiden koulutus on hankittu ulkomailla ja jota ei ole Suomessa rekisteröity.

Korkeakouluopintonsa aloittaneista 78 prosentilla oli pelkkä ylioppilastutkinto. Jokin muu tutkinto ylioppilastutkinnon lisäksi oli 17 prosentilla uusista opiskelijoista.

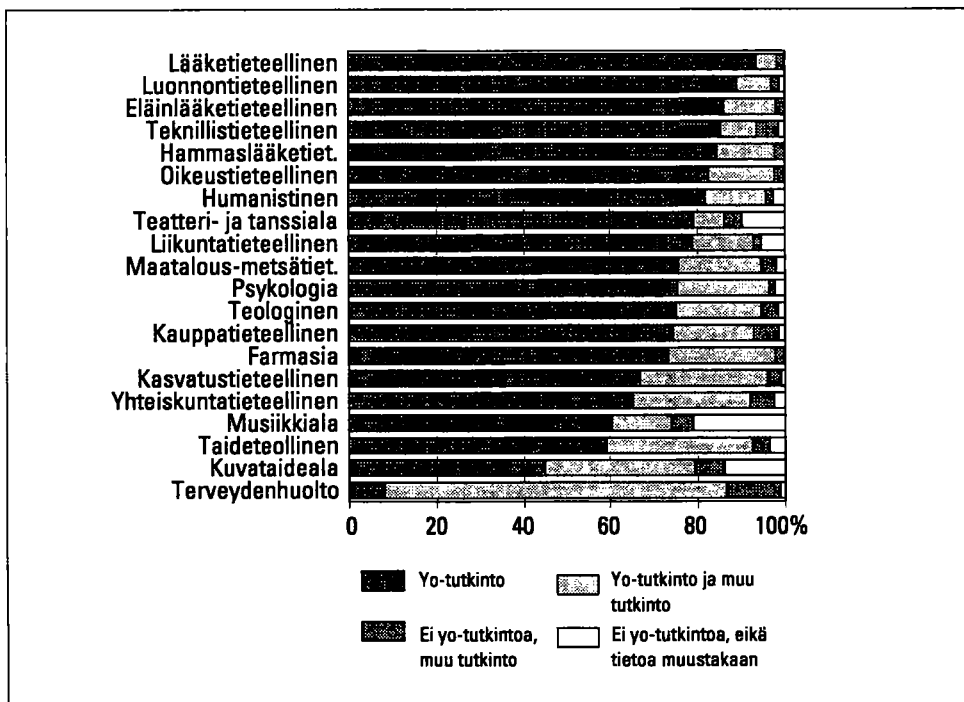
Pohjakoulutus vaihtelee sukupuolen mukaan. Miehistä 83 prosentilla oli pelkkä ylioppilastutkinto ja naisista 73 prosentilla. Vastaavasti ylioppilastutkinnon lisäksi jokin muu tutkinto oli 10 prosentilla miehistä ja 23 prosentilla naisista.

Uusista opiskelijoista samana keväänä ylioppilastutkinnon suorittaneita oli 34 prosenttia ja 23 prosenttia edellisen vuoden ylioppilaita. Miehistä 36 prosenttia oli saman kevään ylioppilaita ja naisista 32 prosenttia. Vastaavasti edellisen vuoden ylioppilaita oli miehistä 21 prosenttia, kun taas naisista tämä osuus oli 24 prosenttia.

Taulukko 1.3

Uudet alemmaa tai ylempää korkeakoulututkintoa suorittavat opiskelijat pohjakoulutuksen ja sukupuolen mukaan 1995

Aikaisempi koulutus	Yhteensä	%	Naiset	%	Miehet	%
Yo-tutkinto	13 090	77,6	6 627	72,7	6 463	83,3
Yo-tutkinto ja muu tutkinto	2 876	17,0	2 106	23,1	770	9,9
Ei yo-tutkintoa, muu tutkinto	602	3,6	248	2,7	354	4,6
Ei tutkintoa	306	1,8	135	1,5	171	2,2
Yhteensä	16 874	100,0	9 116	100,0	7 758	100,0



Kuvio 1.2

Uudet alemmaa tai ylempää korkeakoulututkintoa suorittavat opiskelijat pohjakoulutuksen mukaan opintoaloittain 1995

Ruotsinkielisiä opiskelijoita 7 prosenttia

Vuoden 1995 korkeakouluopiskelijoista hiukan yli 7 prosenttia ilmoitti äidinkielekseen ruotsin. Koko väestöstä ruotsinkielisiä oli vajaa 6 prosenttia. Vuonna 1985 ruotsinkielisten opiskelijoiden osuus oli 8 prosenttia.

Ruotsinkielisten opiskelijoiden määrä vaihtelee huomattavasti opintoaloittain. Suhteellisesti eniten ruotsinkielisiä oli kauppatieteellisellä opintoalalla (17 prosenttia) ja teatteri- ja tanssialan koulutuksessa (11 prosenttia). Suhteellisesti vähiten ruotsinkielisiä oli liikuntatieteellisellä opintoalalla, noin 1 prosentti.

Opintoasteittain katsottuna suhteellisesti eniten ruotsinkielisiä opiskelijoita oli alemmaa korkeakoulututkintoa opiskelevissa (15 prosenttia). Ylempää korkeakoulututkintoa opiskelevista ruotsinkielisiä oli noin 7 prosenttia. Lisensiaatin- ja tohtorintutkintoa opiskelevista oli ruotsinkielisiä vajaa 6 prosenttia.

Lähes kaksi kolmasosaa ruotsinkielisistä opiskelijoista opiskelee joko Åbo Akademiassa tai Svenska handelshögskolanissa.

Muuta kuin suomea tai ruotsia äidinkielenään puhuvia opiskelijoita oli 2 prosenttia. Heidän suhteellinen osuutensa on kasvanut voimakkaasti, sillä vuonna 1985 vastaava osuus oli alle yhden prosentin.

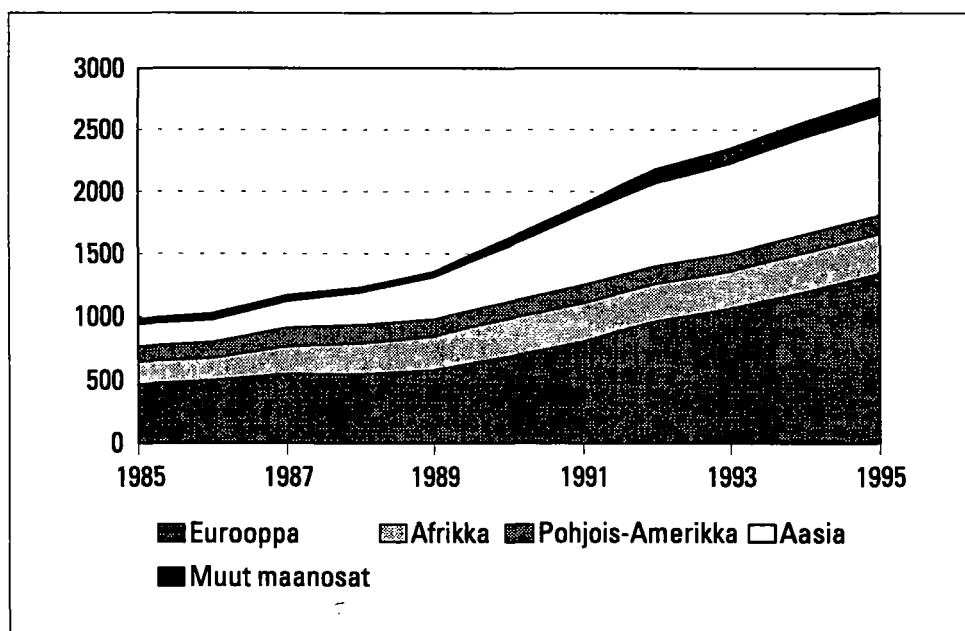
Ulkomaalaisten opiskelijoiden osuus 2 prosenttia

Vuoden 1995 korkeakouluopiskelijoista oli runsas 2 prosenttia ulkomaan kansalaisia. Ulkomaalaisten opiskelijoiden osuus on lähes kaksinkertaistunut ja lukumäärä lähes kolminkertaistunut vuodesta 1985. Maanosittain tarkasteltuna eniten opiskelijoita tuli Euroopan maista (49 prosenttia). Näistä 11 prosenttia tuli Pohjoismaista ja 38 prosenttia muualta Euroopasta. Pohjoismaiden suhteellinen osuus on pienentynyt jatkuvasti kun taas muualta Euroopasta tulleiden osuus on varsinkin 1990-luvulla kasvanut kaikkein nopeimmin. Aasiasta tulleita opiskelijoita oli 30 prosenttia, Afrikasta tulleita 11 prosenttia ja Pohjois-Amerikasta tulleita 5 prosenttia.

Ulkomaalaisista opiskelijoista 36 prosenttia opiskeli Helsingin yliopistossa ja 11 prosenttia Teknillisessä korkeakoulussa.

Eniten ulkomaalaisia opiskelijoita oli humanistisella opintoalalla, 25 prosenttia ulkomaalaisista. Teknillistieteellisellä opintoalalla opiskeli 19 prosenttia ja luonnontieteellisellä 14 prosenttia ulkomaalaisista. Ulkomaalaiset opiskelijat ovat selvästi muita useammin jatko-opiskelijoita, 31 prosenttia. Esimerkiksi teknillistieteellisellä opintoalalla 22 prosenttia heistä opiskeli lisensiaatintutkintoa ja 29 prosenttia tohtorintutkintoa. Lääketieteellisellä opintoalalla 148 opiskelijasta 54 prosenttia opiskeli tohtorintutkintoa ja 29 prosenttia erikoislääkärin tutkintoa, ylempään korkeakoulututkinnon opiskelijoita oli siis vain 17 prosenttia.

Luvuissa ovat mukana vain tutkintoon johtavassa koulutuksessa olevat opiskelijat, eivät erillisarvosanoja suorittavat opiskelijat.



Kuvio 1.3
Ulkomaalaisten korkeakouluopiskelijoiden osuus maanosittain 1985 – 1995

Taulukko 1.4
Ulkomaalaiset korkeakouluopiskelijat maanosittain 1985–1995

Maanosa, maa	Vuosi										
	1985	1986	1987	1988	1989	1990	1991	1992	1993	1994	1995
Eurooppa	468	501	552	550	583	688	807	962	1 063	1 195	1 348
Pohjoismaat	160	175	177	173	210	224	226	259	289	306	299
Ruotsi	115	125	118	115	150	159	168	193	214	229	215
Norja	17	16	21	23	26	25	25	28	32	28	30
Tanska	12	16	22	18	18	27	21	27	28	28	34
Islanti	16	18	16	17	16	13	12	11	15	21	20
Muut Euroopan maat	308	326	375	377	373	464	581	703	774	889	1 049
Afrikka	184	180	218	244	265	297	301	300	302	317	316
Pohjois-Amerikka	116	120	141	139	129	130	143	139	135	145	147
Etelä- ja Keski-Amerikka	19	20	21	29	29	41	47	51	57	55	68
Aasia	173	177	211	259	340	444	575	670	731	789	817
Australia	6	4	5	4	6	7	9	12	11	11	15
Tuntematon	13	22	20	5	4	10	17	48	49	54	48
Yhteensä	979	1 024	1 168	1 230	1 356	1 617	1 899	2 182	2 348	2 566	2 759
Osuus kaikista opiskelijoista (%)	1,1	1,1	1,2	1,2	1,3	1,4	1,6	1,8	1,9	2,0	2,1

Korkeakouluopiskelijoista 40 prosenttia pääkaupunkiseudun korkeakouluissa

Pääkaupunkiseudun korkeakouluissa opiskeli 40 prosenttia kaikista korkeakouluopiskelijoista vuonna 1995. Uusista alemmaa tai ylempää tutkintoa aloittaneista 38 prosenttia opiskeli pääkaupunkiseudulla. Nämä tarkoittavat samalla koko Uudenmaan läänin korkeakouluopiskelijoiden määriä. Uudenmaan osuus koko väestöstä oli 26 prosenttia.

Keski-Suomen läänin korkeakoulussa opiskeli 7 prosenttia korkeakouluopiskelijoista ja vastaavasti

Keski-Suomen läänin osuus koko väestöstä oli 5 prosenttia. Turun ja Porin, Hämeen, Pohjois-Karjalan sekä Oulun lääneissä korkeakouluopiskelijoiden osuus oli lähes sama kuin näiden läänien osuus koko väestöstä. Muissa lääneissä korkeakouluopiskelijoiden osuus oli pienempi kuin näiden läänien osuus koko väestöstä.

Taulukko 1.5
Korkeakouluopiskelijoiden ja väestön osuus (%) lääneittäin 1995

Opiskelulääni	Kaikki opiskelijat läänissä %	Väestö läänissä %	Uudet opiskelijat läänissä %	19-21-vuotiaat läänissä %
Uudenmaan	39,8	25,9	38,3	25,8
Turun ja Porin	14,0	13,7	13,2	13,5
Hämeen	15,0	14,3	13,6	13,8
Kymen	2,9	6,5	3,5	6,1
Mikkelin	0,8	4,0	1,3	3,9
Pohjois-Karjalan	3,5	3,5	4,0	3,3
Kuopion	2,9	5,0	3,6	4,9
Keski-Suomen	7,1	5,0	7,8	5,1
Vaasan	3,5	8,8	4,3	9,2
Oulun	8,7	8,8	8,0	9,8
Lapin	1,8	4,0	2,4	4,1
Ahvenanmaa	0,0	0,5	0,0	0,5
Yhteensä	100,0	100,0	100,0	100,0

Uusien opiskelijoiden keskimääräinen ikä 21 vuotta

Korkeakouluopiskelijoiden keski-ikä (mediaani) vuonna 1995 oli 26,3 vuotta. Miehillä se oli 26,4 vuotta ja naisilla 26,0 vuotta. Vuonna 1985 opiskelijoiden keski-ikä oli 25,1 vuotta. Uusissa opiskelijoissa sekä miesten että naisten keski-ikä oli 20,8 vuotta. Syyslukukauteen 1985 verrattuna uusien opiskelijoiden keski-ikä on pysynyt lähes ennallaan.

Vähintään kolmekymmentävuotiaita oli kaikista korkeakouluopiskelijoista 30 prosenttia ja uusista alemmaa tai ylempää tutkintoa aloittavista opiskelijoista 9 prosenttia.

Taulukko 1.6
Korkeakouluopiskelijat iän mukaan 1995

Ikä	Kaikki opiskelijat		Uudet opiskelijat	
	yhteensä	%	yhteensä	%
- 19	5 412	4,1	5 306	31,0
20 - 24	49 347	37,0	8 861	51,7
25 - 29	38 117	28,6	1 432	8,4
30 -	40 483	30,3	1 533	8,9
Yhteensä	133 359	100,0	17 132	100,0

1995-1996-1997-1998-1999-2000-2001-2002-2003-2004-2005-2006-2007-2008-2009-2010-2011-2012-2013-2014-2015-2016-2017-2018-2019-2020-2021-2022-2023-2024-2025-2026-2027-2028-2029-2030-2031-2032-2033-2034-2035-2036-2037-2038-2039-2040-2041-2042-2043-2044-2045-2046-2047-2048-2049-2050-2051-2052-2053-2054-2055-2056-2057-2058-2059-2060-2061-2062-2063-2064-2065-2066-2067-2068-2069-2070-2071-2072-2073-2074-2075-2076-2077-2078-2079-2080-2081-2082-2083-2084-2085-2086-2087-2088-2089-2090-2091-2092-2093-2094-2095-2096-2097-2098-2099-2100-2101-2102-2103-2104-2105-2106-2107-2108-2109-2110-2111-2112-2113-2114-2115-2116-2117-2118-2119-2120-2121-2122-2123-2124-2125-2126-2127-2128-2129-2130-2131-2132-2133-2134-2135-2136-2137-2138-2139-2140-2141-2142-2143-2144-2145-2146-2147-2148-2149-2150-2151-2152-2153-2154-2155-2156-2157-2158-2159-2160-2161-2162-2163-2164-2165-2166-2167-2168-2169-2170-2171-2172-2173-2174-2175-2176-2177-2178-2179-2180-2181-2182-2183-2184-2185-2186-2187-2188-2189-2190-2191-2192-2193-2194-2195-2196-2197-2198-2199-2200-2201-2202-2203-2204-2205-2206-2207-2208-2209-2210-2211-2212-2213-2214-2215-2216-2217-2218-2219-2220-2221-2222-2223-2224-2225-2226-2227-2228-2229-2230-2231-2232-2233-2234-2235-2236-2237-2238-2239-2240-2241-2242-2243-2244-2245-2246-2247-2248-2249-2250-2251-2252-2253-2254-2255-2256-2257-2258-2259-2260-2261-2262-2263-2264-2265-2266-2267-2268-2269-2270-2271-2272-2273-2274-2275-2276-2277-2278-2279-2280-2281-2282-2283-2284-2285-2286-2287-2288-2289-2290-2291-2292-2293-2294-2295-2296-2297-2298-2299-2300-2301-2302-2303-2304-2305-2306-2307-2308-2309-2310-2311-2312-2313-2314-2315-2316-2317-2318-2319-2320-2321-2322-2323-2324-2325-2326-2327-2328-2329-2330-2331-2332-2333-2334-2335-2336-2337-2338-2339-2340-2341-2342-2343-2344-2345-2346-2347-2348-2349-2350-2351-2352-2353-2354-2355-2356-2357-2358-2359-2360-2361-2362-2363-2364-2365-2366-2367-2368-2369-2370-2371-2372-2373-2374-2375-2376-2377-2378-2379-2380-2381-2382-2383-2384-2385-2386-2387-2388-2389-2390-2391-2392-2393-2394-2395-2396-2397-2398-2399-2400-2401-2402-2403-2404-2405-2406-2407-2408-2409-2410-2411-2412-2413-2414-2415-2416-2417-2418-2419-2420-2421-2422-2423-2424-2425-2426-2427-2428-2429-2430-2431-2432-2433-2434-2435-2436-2437-2438-2439-2440-2441-2442-2443-2444-2445-2446-2447-2448-2449-2450-2451-2452-2453-2454-2455-2456-2457-2458-2459-2460-2461-2462-2463-2464-2465-2466-2467-2468-2469-2470-2471-2472-2473-2474-2475-2476-2477-2478-2479-2480-2481-2482-2483-2484-2485-2486-2487-2488-2489-2490-2491-2492-2493-2494-2495-2496-2497-2498-2499-2500-2501-2502-2503-2504-2505-2506-2507-2508-2509-2510-2511-2512-2513-2514-2515-2516-2517-2518-2519-2520-2521-2522-2523-2524-2525-2526-2527-2528-2529-2530-2531-2532-2533-2534-2535-2536-2537-2538-2539-2540-2541-2542-2543-2544-2545-2546-2547-2548-2549-2550-2551-2552-2553-2554-2555-2556-2557-2558-2559-2560-2561-2562-2563-2564-2565-2566-2567-2568-2569-2570-2571-2572-2573-2574-2575-2576-2577-2578-2579-2580-2581-2582-2583-2584-2585-2586-2587-2588-2589-2590-2591-2592-2593-2594-2595-2596-2597-2598-2599-2600-2601-2602-2603-2604-2605-2606-2607-2608-2609-2610-2611-2612-2613-2614-2615-2616-2617-2618-2619-2620-2621-2622-2623-2624-2625-2626-2627-2628-2629-2630-2631-2632-2633-2634-2635-2636-2637-2638-2639-2640-2641-2642-2643-2644-2645-2646-2647-2648-2649-2650-2651-2652-2653-2654-2655-2656-2657-2658-2659-2660-2661-2662-2663-2664-2665-2666-2667-2668-2669-2670-2671-2672-2673-2674-2675-2676-2677-2678-2679-2680-2681-2682-2683-2684-2685-2686-2687-2688-2689-2690-2691-2692-2693-2694-2695-2696-2697-2698-2699-2700-2701-2702-2703-2704-2705-2706-2707-2708-2709-2710-2711-2712-2713-2714-2715-2716-2717-2718-2719-2720-2721-2722-2723-2724-2725-2726-2727-2728-2729-2730-2731-2732-2733-2734-2735-2736-2737-2738-2739-2740-2741-2742-2743-2744-2745-2746-2747-2748-2749-2750-2751-2752-2753-2754-2755-2756-2757-2758-2759-2760-2761-2762-2763-2764-2765-2766-2767-2768-2769-2770-2771-2772-2773-2774-2775-2776-2777-2778-2779-2780-2781-2782-2783-2784-2785-2786-2787-2788-2789-2790-2791-2792-2793-2794-2795-2796-2797-2798-2799-2800-2801-2802-2803-2804-2805-2806-2807-2808-2809-2810-2811-2812-2813-2814-2815-2816-2817-2818-2819-2820-2821-2822-2823-2824-2825-2826-2827-2828-2829-2830-2831-2832-2833-2834-2835-2836-2837-2838-2839-2840-2841-2842-2843-2844-2845-2846-2847-2848-2849-2850-2851-2852-2853-2854-2855-2856-2857-2858-2859-2860-2861-2862-2863-2864-2865-2866-2867-2868-2869-2870-2871-2872-2873-2874-2875-2876-2877-2878-2879-2880-2881-2882-2883-2884-2885-2886-2887-2888-2889-2890-2891-2892-2893-2894-2895-2896-2897-2898-2899-2900-2901-2902-2903-2904-2905-2906-2907-2908-2909-2910-2911-2912-2913-2914-2915-2916-2917-2918-2919-2920-2921-2922-2923-2924-2925-2926-2927-2928-2929-2930-2931-2932-2933-2934-2935-2936-2937-2938-2939-2940-2941-2942-2943-2944-2945-2946-2947-2948-2949-2950-2951-2952-2953-2954-2955-2956-2957-2958-2959-2960-2961-2962-2963-2964-2965-2966-2967-2968-2969-2970-2971-2972-2973-2974-2975-2976-2977-2978-2979-2980-2981-2982-2983-2984-2985-2986-2987-2988-2989-2990-2991-2992-2993-2994-2995-2996-2997-2998-2999-3000-3001-3002-3003-3004-3005-3006-3007-3008-3009-3010-3011-3012-3013-3014-3015-3016-3017-3018-3019-3020-3021-3022-3023-3024-3025-3026-3027-3028-3029-3030-3031-3032-3033-3034-3035-3036-3037-3038-3039-3040-3041-3042-3043-3044-3045-3046-3047-3048-3049-3050-3051-3052-3053-3054-3055-3056-3057-3058-3059-3060-3061-3062-3063-3064-3065-3066-3067-3068-3069-3070-3071-3072-3073-3074-3075-3076-3077-3078-3079-3080-3081-3082-3083-3084-3085-3086-3087-3088-3089-3090-3091-3092-3093-3094-3095-3096-3097-3098-3099-3100-3101-3102-3103-3104-3105-3106-3107-3108-3109-3110-3111-3112-3113-3114-3115-3116-3117-3118-3119-3120-3121-3122-3123-3124-3125-3126-3127-3128-3129-3130-3131-3132-3133-3134-3135-3136-3137-3138-3139-3140-3141-3142-3143-3144-3145-3146-3147-3148-3149-3150-3151-3152-3153-3154-3155-3156-3157-3158-3159-3160-3161-3162-3163-3164-3165-3166-3167-3168-3169-3170-3171-3172-3173-3174-3175-3176-3177-3178-3179-3180-3181-3182-3183-3184-3185-3186-3187-3188-3189-3190-3191-3192-3193-3194-3195-3196-3197-3198-3199-3200-3201-3202-3203-3204-3205-3206-3207-3208-3209-3210-3211-3212-3213-3214-3215-3216-3217-3218-3219-3220-3221-3222-3223-3224-3225-3226-3227-3228-3229-3230-3231-3232-3233-3234-3235-3236-3237-3238-3239-3240-3241-3242-3243-3244-3245-3246-3247-3248-3249-3250-3251-3252-3253-3254-3255-3256-3257-3258-3259-3260-3261-3262-3263-3264-3265-3266-3267-3268-3269-3270-3271-3272-3273-3274-3275-3276-3277-3278-3279-3280-3281-3282-3283-3284-3285-3286-3287-3288-3289-3290-3291-3292-3293-3294-3295-3296-3297-3298-3299-3300-3301-3302-3303-3304-3305-3306-3307-3308-3309-3310-3311-3312-3313-3314-3315-3316-3317-3318-3319-3320-3321-3322-3323-3324-3325-3326-3327-3328-3329-3330-3331-3332-3333-3334-3335-3336-3337-3338-3339-3340-3341-3342-3343-3344-3345-3346-3347-3348-3349-3350-3351-3352-3353-3354-3355-3356-3357-3358-3359-3360-3361-3362-3363-3364-3365-3366-3367-3368-3369-3370-3371-3372-3373-3374-3375-3376-3377-3378-3379-3380-3381-3382-3383-3384-3385-3386-3387-3388-3389-3390-3391-3392-3393-3394-3395-3396-3397-3398-3399-3400-3401-3402-3403-3404-3405-3406-3407-3408-3409-3410-3411-3412-3413-3414-3415-3416-3417-3418-3419-3420-3421-3422-3423-3424-3425-3426-3427-3428-3429-3430-3431-3432-3433-3434-3435-3436-3437-3438-3439-3440-3441-3442-3443-3444-3445-3446-3447-3448-3449-3450-3451-3452-3453-3454-3455-3456-3457-3458-3459-3460-3461-3462-3463-3464-3465-3466-3467-3468-3469-3470-3471-3472-3473-3474-3475-3476-3477-3478-3479-3480-3481-3482-3483-3484-3485-3486-3487-3488-3489-3490-3491-3492-3493-3494-3495-3496-3497-3498-3499-3500-3501-3502-3503-3504-3505-3506-3507-3508-3509-3510-3511-3512-3513-3514-3515-3516-3517-3518-3519-3520-3521-3522-3523-3524-3525-3526-3527-3528-3529-3530-3531-3532-3533-3534-3535-3536-3537-3538-3539-3540-3541-3542-3543-3544-3545-3546-3547-3548-3549-3550-3551-3552-3553-3554-3555-3556-3557-3558-3559-3560-3561-3562-3563-3564-3565-3566-3567-3568-3569-3570-3571-3572-3573-3574-3575-3576-3577-3578-3579-3580-3581-3582-3583-3584-3585-3586-3587-3588-3589-3590-3591-3592-3593-3594-3595-3596-3597-3598-3599-3600-3601-3602-3603-3604-3605-3606-3607-3608-3609-3610-3611-3612-3613-3614-3615-3616-3617-3618-3619-3620-3621-3622-3623-3624-3625-3626-3627-3628-3629-3630-3631-3632-3633-3634-3635-3636-3637-3638-3639-3640-3641-3642-3643-3644-3645-3646-3647-3648-3649-3650-3651-3652-3653-3654-3655-3656-3657-3658-3659-3660-3661-3662-3663-3664-3665-3666-3667-3668-3669-3670-3671-3672-3673-3674-3675-3676-3677-3678-3679-3680-3681-3682-3683-3684-3685-3686-3687-3688-3689-3690-3691-3692-3693-3694-3695-3696-3697-3698-3699-3700-3701-3702-3703-3704-3705-3706-3707-3708-3709-3710-3711-3712-3713-3714-3715-3716-3717-3718-3719-3720-3721-3722-3723-3724-3725-3726-3727-3728-3729-3730-3731-3732-3733-3734-3735-3736-3737-3738-3739-3740-3741-3742-3743-3744-3745-3746-3747-3748-3749-3750-3751-3752-3753-3754-3755-3756-3757-3758-3759-3760-3761-3762-3763-3764-3765-3766-3767-3768-3769-3770-3771-3772-3773-3774-3775-3776-3777-3778-3779-3780-3781-3782-3783-3784-3785-3786-3787-3788-3789-3790-3791-3792-3793-3794-3795-3796-3797-3798-3799-3800-3801-3802-3803-3804-3805-3806-3807-3808-3809-3810-3811-3812-3813-3814-3815-3816-3817-3818-3819-3820-3821-3822-3823-3824-3825-3826-3827-3828-3829-3830-3831-3832-3833-3834-3835-3836-3837-3838-3839-3840-3841-3842-3843-3844-3845-3846-3847-3848-3849-3850-3851-3852-3853-3854-3855-3856-3857-3858-3859-3860-3861-3862-3863-3864-3865-3866-3867-3868-3869-3870-3871-3872-3873-3874-3875-3876-3877-3878-3879-3880-3881-3882-3883-3884-3885-3886-3887-3888-3889-3890-3891-3892-3893-3894-3895-3896-3897-3898-3899-3900-3901-3902-3903-3904-3905-3906-3907-3908-3909-3910-3911-3912-3913-3914-3915-3916-3917-3918-3919-3920-3921-3922-3923-3924-3925-3926-3927-3928-3929-3930-3931-3932-3933-3934-3935-3936-3937-3938-3939-3940-3941-3942-3943-3944-3945-3946-3947-3948-3949-3950-3951-3952-3953-3954-3955-3956-3957-3958-3959-3960-3961-3962-3963-3964-3965-3966-3967-3968-3969-3970-3971-3972-3973-3974-3975-3976-3977-3978-3979-3980-3981-3982-3983-3984-3985-3986-3987-3988-3989-3990-3991-3992-3993-3994-3995-3996-3997-3998-3999-4000-4001-4002-4003-4004-4005-4006-4007-4008-4009-4010-4011-4012-4013-4014-4015-4016-4017-4018-4019-4020-4021-4022-4023-4024-4025-4026-4027-4028-4029-4030-4031-4032-4033-4034-4035-4036-4037-4038-4039-4040-4041-4042-4043-4044-4045-4046-4047-4048-4049-4050-4051-4052-4053-4054-4055-4056-4057-4058-4059-4060-4061-4062-4063-4064-4065-4066-4067-4068-4069-4070-4071-4072-4073-4074-4075-4076-4077-4078-4079-4080-4081-4082-4083-4084-4085-4086-4087-4088-4089-4090-4091-4092-4093-4094-4095-4096-4097-4098-4099-4100-4101-4102-4103-4104-4105-4106-4107-4108-4109-4110-4111-4112-4113-4114-4115-4116-4117-4118-4119-4120-4121-4122-4123-4124-4125-4126-4127-4128-4129-4130-4131-4132-4133-4134-4135-4136-4137-4138-4139-4140-4141-4142-4143-4144-4145-4146-4147-4148-4149-4150-4151-4152-4153-4154-4155-4156-4157-4158-4159-4160-4161-4162-4163-4164-4165-4166-4167-4168-4169-4170-4171-4172-4173-4174-4175-4176-4177-4178-4179-4180-4181-4182-4183-4184-4185-4186-4187-4188-4189-4190-4191-4192-4193-4194-4195-4196-4197-4198-4199-4200-4201-4202-4203-4204-4205-4206-4207-4208-4209-4210-4211-4212-4213-4214-4215-4216-4217-4218-4219-4220-4221-4222-4223-4224-4225-4226-4227-4228-4229-4230-4231-4232-4233-4234-4235-4236-4237-4238-4239-4240-4241-4242-4243-4244-4245-4246-4247-4248-4249-4250-4251-4252-4253-4254-4255-4256-4257-4258-4259-4260-4261-4262-4263-4264-4265-4266-4267-4268-4269-4270-4271-4272-4273-4274-4275-4276-4277-4278-4279-4280-4281-4282-4283-4284-4285-4286-4287-4288-4289-4290-4291-4292-4293-4294-4295-4296-4297-4298-4299-4300-4301-4302-4303-4304-4305-4306-4307-4308-4309-4310-4311-4312-4313-4

2 Korkeakouluissa suoritettut tutkinnot 1995

Korkeakouluissa suoritettuja tutkintoja koskeva tilasto on laadittu korkeakoulujen ilmoittamien tietojen pohjalta. Tutkinnoiksi on katsottu kaikki korkeakouluissa suoritettut alemmat korkeakoulututkinnot, ylempät korkeakoulututkinnot sekä jatkotutkinnot. Jatkotutkintoihin kuuluvat lisensiaatin-

tutkinnot ja tohtorintutkinnot sekä erikoislääkärin, erikoishammaslääkärin- ja erikoiseläinlääkärin tutkinnot. Lääketieteen, hammaslääketieteen ja eläinlääketieteen lisensiaattitutkinnot ovat ylempiä korkeakoulututkintoja. Lisäksi tutkintoja ovat erilliset erityisopettajan ja opinto-ohjaajan opinnot.

Korkeakouluissa suoritettiin 13 500 tutkintoa

Korkeakouluissa suoritettiin vuonna 1995 tutkintoja yhteensä 13 521, mikä on 5,3 prosenttia enemmän kuin edellisenä vuonna. Vuoteen 1985 verrattuna kasvua on 38,3 prosenttia.

Ylempiä korkeakoulututkintoja suoritettiin 9 807, mikä on 2,0 prosenttia enemmän kuin edellisenä vuonna. Vuoteen 1985 verrattuna kasvua on 45,8 prosenttia. Alempia korkeakoulututkintoja suoritettiin 1 455, jossa on kasvua 49,1 prosenttia edelliseen vuoteen verrattuna. Alempien korkeakoulututkintojen määrän kasvu selittyy korkeakoulujen tutkinnonuudistuksesta. Tutkintoraken-

teen uudistuksen yhteydessä on asteittain otettu käyttöön useimmilla opintoaloilla 120 opintoviiikon laajuinen alempi korkeakoulututkinto. Tutkintojen kokonaismäärän lisäyksestä alempien korkeakoulututkintojen määrän kasvun osuus on 3,7 prosenttiyksikköä.

Pääkaupunkiseudun korkeakouluissa suoritettiin 36 prosenttia kaikista tutkinnoista ja 41 prosenttia jatkotutkinnoista. Vuonna 1985 vastaavat osuudet olivat 40 ja 53 prosenttia. Tutkintomäärissä on jonkin verran myös vuosittaista vaihtelua korkeakoulujen kesken.

Taulukko 2.1

Korkeakouluissa suoritettut tutkinnot koulutusasteen mukaan 1985 – 1995

Koulutusaste	1985	1986	1987	1988	1989	1990	1991	1992	1993	1994	1995
Alin korkea-aste	473	183	176	3	1	–	–	–	24	–	–
Alempi kandidaattiaste	1 910	2 046	1 501	1 390	1 116	1 069	1 074	1 028	1 014	1 158	1 610
Ylempi kandidaattiaste	6 728	6 761	7 179	8 099	7 844	8 419	8 411	8 714	9 438	9 617	9 807
Tutkijankoulutus	667	731	796	1 032	1 332	1 494	1 710	1 672	1 882	2 068	2 104
Lisensiaatintutkinnot	380	381	424	512	498	541	604	669	728	786	793
Tohtorintutkinnot	287	350	368	400	404	490	523	524	648	701	758
Ammatill. jatkotutkinnot	–	–	4	120	430	463	583	479	506	581	553
Yhteensä	9 778	9 721	9 652	10 524	10 293	10 982	11 195	11 414	12 358	12 843	13 521

Alempia korkeakoulututkintoja eniten yhteiskuntatieteellisellä opintoalalla

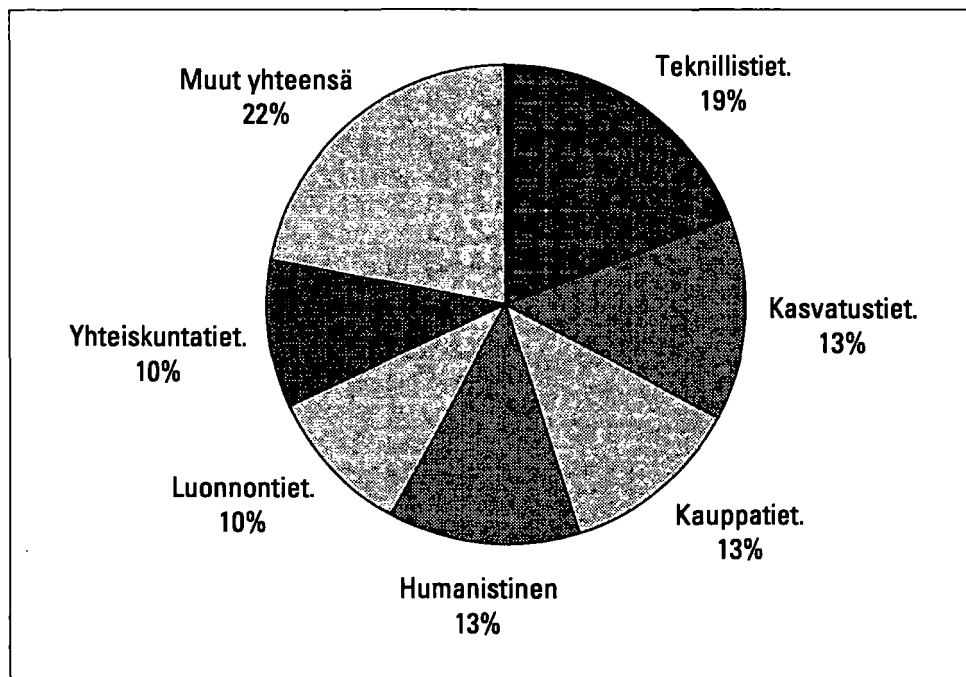
Vuonna 1995 suoritettiin teknillistieteellisellä opintoalalla 2 193 tutkintoa. Kasvatustieteellisellä opintoalalla suoritettiin 1 794 ja humanistisella opintoalalla 1 716 tutkintoa. Yhteensä näiden tutkintojen osuus oli 42 prosenttia kaikista tutkinnoista. Eniten edelliseen vuoteen verrattuna tutkinto-

jen määrät lisääntyivät teatteri- ja tanssialalla, taide-
teollisella sekä teologisella opintoaloilla. Näillä tutkintomääriltään pienillä opintoaloilla vuosittainen vaihtelu on suurta. Suurista opintoaloista eniten tutkintojen määrä oli kasvanut humanistisella ja yhteiskuntatieteellisellä opintoaloilla. Molemmissa

kasvua oli yli 20 prosenttia. Humanistisella opintoalalla alempien korkeakoulututkintojen lisäys selittää yli kolme neljäsosaa kasvusta ja yhteiskuntatieteellisellä opintoalalla noin puolet.

Alempia korkeakoulututkintoja suoritettiin eniten yhteiskuntatieteellisellä opintoalalla 310 tutkintoa eli 21 prosenttia kaikista alemmista korkeakoulututkinnoista. Ylempiä korkeakoulututkintoja

suoritettiin eniten teknillistieteellisellä opintoalalla 1 891 tutkintoa, mikä on 19 prosenttia kaikista ylemmistä tutkinnoista. Jatkotutkintoja suoritettiin selvästi eniten lääketieteellisellä opintoalalla 673 tutkintoa, mikä on kolmannes kaikista jatkotutkinnoista. Näistä tutkinnoista 503 oli erikoislääkärin tutkintoja.



Kuvio 2.1
Korkeakouluissa suoritettut ylempät korkeakoulututkinnot opintoaloittain 1995

Naisten osuus kasvaa jatkotutkinnon suorittajissa

Naiset suorittivat kaikista tutkinnoista 56 prosenttia vuonna 1995. Selvästi miehiä enemmän naiset suorittivat alempia korkeakoulututkintoja, joissa naisten osuus oli 74 prosenttia. Ylemmistä korkeakoulututkinnoista naisten suorittamia oli 56 prosenttia ja jatkotutkinnoista 42 prosenttia. Edelliseen vuoteen verrattuna alemmissa korkeakoulututkinnoissa naisten osuus on laskenut 5 prosent-

tiyksikköä, ylemmissä korkeakoulututkinnoissa pysynyt ennallaan ja jatkotutkinnoissa noussut 2 prosenttiyksikköä.

Naisten suorittamien tutkintojen osuus oli suurin terveydenhuollon opintoalalla 97 prosenttia ja pienin teknillistieteellisellä opintoalalla 20 prosenttia. Farmasian opintoalalla naiset suorittivat 87 prosenttia kaikista tutkinnoista.

Ylempi korkeakoulututkinto suoritetaan 27-vuotiaana

Vuonna 1995 ylempään korkeakoulututkinnon suorittaneiden keski-ikä (mediaani) oli 27,5 vuotta. Miehillä se oli 27,4 ja naisilla 27,5 vuotta. Miesten keski-ikä oli niukasti alhaisempi ensimmäisen kerran vuoden 1985 jälkeen. Vuonna 1985 ylempään korkeakoulututkinnon suorittaneiden keski-ikä oli 26,8 vuotta. Vuonna 1995 jatkotutkinnoissa keski-

ikä oli 35,9 vuotta. Vuonna 1985 jatkotutkinnon suorittaneiden keski-ikä oli 34,5 vuotta.

Ylempään korkeakoulututkinnon suorittaneista 35-vuotiaita tai vanhempia oli 14 prosenttia ja vastaavasti alle 25-vuotiaita 8 prosenttia. Jatkotutkinnon suorittaneista 40-vuotiaita tai vanhempia oli 31 prosenttia ja vastaavasti alle 30-vuotiaita 13 prosenttia.

Taulukko 2.2
Korkeakouluissa tutkinnon suorittaneiden keski-ikä (mediaani) opintoaloittain 1995

Opintoala	Keski-ikä		
	Ylempi korkeakoulu- tutkinto	Lisensiaatin- tutkinto	Tohtorintutkinto
Teologinen	29,2	41,8	38,8
Humanistinen	28,3	34,4	40,1
Taideteollinen	30,9	42,2	49,1
Musiikkiala	29,3	38,5	44,9
Teatteri- ja tanssiala	27,4	39,8	—
Kasvatustieteellinen	27,2	41,7	43,1
Liikuntatieteellinen	27,7	34,0	46,3
Yhteiskuntatieteellinen	28,5	34,8	43,3
Psykologia	27,7	32,8	41,9
Terveystieteellinen	40,6	46,0	42,8
Oikeustieteellinen	27,2	32,0	38,0
Kauppatieteellinen	26,9	32,8	37,3
Luonnontieteellinen	27,0	32,1	33,4
Maatalous-metsätieteellinen	27,9	34,0	35,2
Teknillistieteellinen	26,9	32,3	35,1
Lääketieteellinen	26,8	—	35,4
Hammaslääketieteellinen	26,3	—	34,8
Eläinlääketieteellinen	27,3	—	39,3
Farmasia	26,7	39,1	31,5
Kuvataideala	29,1	—	—
Yhteensä	27,5	33,8	36,2

Taulukko 2.3
Korkeakouluissa suoritettut tutkinnot koulutusasteen ja tutkinnon suorittajan iän mukaan 1995

Koulutusaste	Tutkintoja yhteensä	Tutkinnon suorittajan iä					
		Yhteensä %	24	25-29	30-34	35-39	40-
Alempi kandidaattiaste	1 610	100,0	29,4	30,6	18,7	10,9	10,4
Ylempi kandidaattiaste	9 807	100,0	8,2	61,7	16,2	6,2	7,7
Tutkijankoulutus	2 104	100,0	0,2	12,5	29,1	26,8	31,4
Lisensiaatintutkinnot	793	100,0	0,3	23,3	30,4	15,9	30,1
Tohtorintutkinnot	758	100,0	0,3	10,4	31,0	24,8	33,5
Ammatill. jatkotutkinnot	553	100,0	—	—	24,6	45,2	30,2
Yhteensä	13 521	100,0	9,5	50,4	18,5	10,0	11,7

Tutkinnon suorittamisaika 6,5 vuotta

Vuonna 1995 ylempään korkeakoulututkinnon keski-suoritus-aika (mediaani) oli 6,5 vuotta. Se on täsmälleen sama kuin vuonna 1985. Tutkinnon suoritus-aika oli molemmilla sukupuolilla sama 6,5 vuotta.

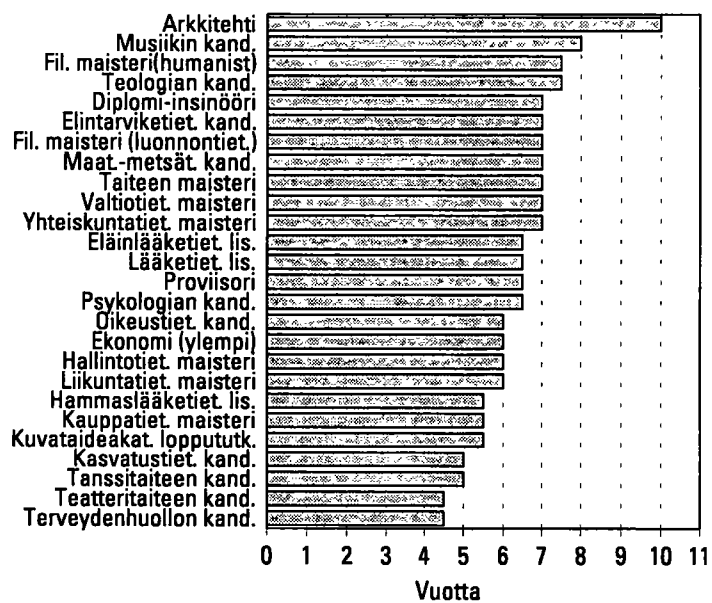
Nopeimmin valmistutaan terveydenhuollon opintoalalla, jossa valmistumisaika oli 4,5 vuotta. Vastavasti pisin valmistumisaika oli musiikkialalla 8 vuotta.

Tutkinnoittain katsottuna pisimmät valmistumisajat ovat arkkitehteillä, 10 vuotta. Useim-

missä tutkinnoissa keski-valmistumisaika on 6 – 7 vuotta.

Mediaanit on laskettu brutto-opiskeluajoista eli korkeakouluun kirjoihintulosta tutkinnon suorittamiseen. Näin opiskeluajoissa ovat mukana myös poissaololukukaudet. Lisäksi opiskelu on voinut olla osa-aikaista ja esimerkiksi työn ohella tapahtuvaa. Suoritusajat on laskettu lukukauden tarkkuudella.

Kuvio 22
Ylemmän korkeakoulututkinnon
keskisuoritus aika tutkinnoittain
1995



3 Tutkijankoulutus 1995

Tutkijankoulutuksella tarkoitetaan tieteelliseen jatkotutkintoon eli lisensiaatin- ja tohtorintutkintoon tähtääviä opintoja (pl. lääketieteen, hammaslääke-

tieteen ja eläinlääketieteen lisensiaatintutkinnot). Opiskelijatiedot kuvaavat ajankohtaa 31.12.1995 ja tutkintotiedot kalenterivuotta 1995.

Tutkijankoulutuksessa 15 900 opiskelijaa

Vuonna 1995 oli tutkijankoulutuksessa olevia opiskelijoita eli lisensiaatintutkintoa ja tohtorintutkintoa suorittavia opiskelijoita yhteensä 15 920, mikä on 8 prosenttia enemmän kuin edellisenä vuonna. Lisensiaatintutkintoa opiskeli 10 460, mikä on saman verran kuin edellisenä vuonna, ja tohtorintutkintoa 5 460, mikä on 27 prosenttia enemmän kuin edellisenä vuonna. Mukaan ei ole laskettu lääketieteen, hammaslääketieteen ja eläinlääketieteen lisensiaatintutkintoa suorittavia, mitkä tutkinnot luokitellaan ylempiä korkeakoulututkinnoiksi.

Edellä oleva opiskelijoiden määrä on vain arvio lisensiaatin- ja tohtorintutkintoa suorittavista. Ali-

peittävyttä syntyy siitä, että jatko-opiskelijoilla ei ole samanlaista ilmoittautumisvelvollisuutta kuin alemmaa tai ylempää korkeakoulututkintoa opiskelevilla. Toisaalta ylipeittävyttä aiheuttaa se, että mukana voi olla myös ylempää korkeakoulututkintoon erillisarvosanoin täydentäviä opiskelijoita.

Vuonna 1995 tutkijankoulutuksessa opiskelevista 27 prosenttia opiskeli teknillistieteellisellä opintoalalla. Luonnontieteitä opiskeli 14 prosenttia ja humanistisia tieteitä 13 prosenttia. Naisia oli 43 prosenttia sekä lisensiaatintutkintoa että tohtorintutkintoa suorittavista.

Tieteellisten jatkotutkintojen määrä kasvoi 4 prosenttia

Vuonna 1995 suoritettiin lisensiaatin- ja tohtorintutkintoja yhteensä 1 551, mikä on 4,3 prosenttia enemmän kuin edellisenä vuonna. Lisensiaatintutkintoja suoritettiin 793 ja tohtorintutkintoja 758. Naisten suorittamia oli kaikista lisensiaatintutkinnoista 42 prosenttia ja tohtorintutkinnoista 37 prosenttia.

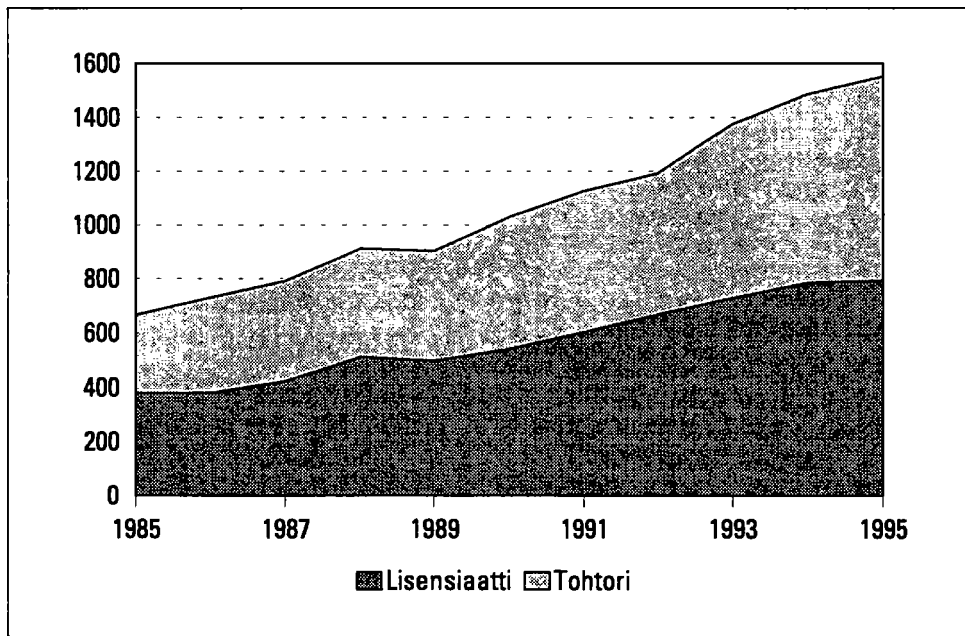
Luonnontieteellisellä opintoalalla suoritettiin 20 prosenttia kaikista tieteellisistä jatkotutkinnoista. Toiseksi eniten tieteellisiä jatkotutkintoja suoritettiin teknillistieteellisellä opintoalalla, vajaa 20

prosenttia. Tohtorintutkinnoista 22 prosenttia oli luonnontieteellisen opintoalan tutkintoja (edellisenä vuonna 25 prosenttia). Lääketieteellisen alan osuus oli tohtorintutkinnoista 22 prosenttia (edellisenä vuonna 23 prosenttia) ja teknillistieteellisen alan 16 prosenttia (sama kuin edellisenä vuonna).

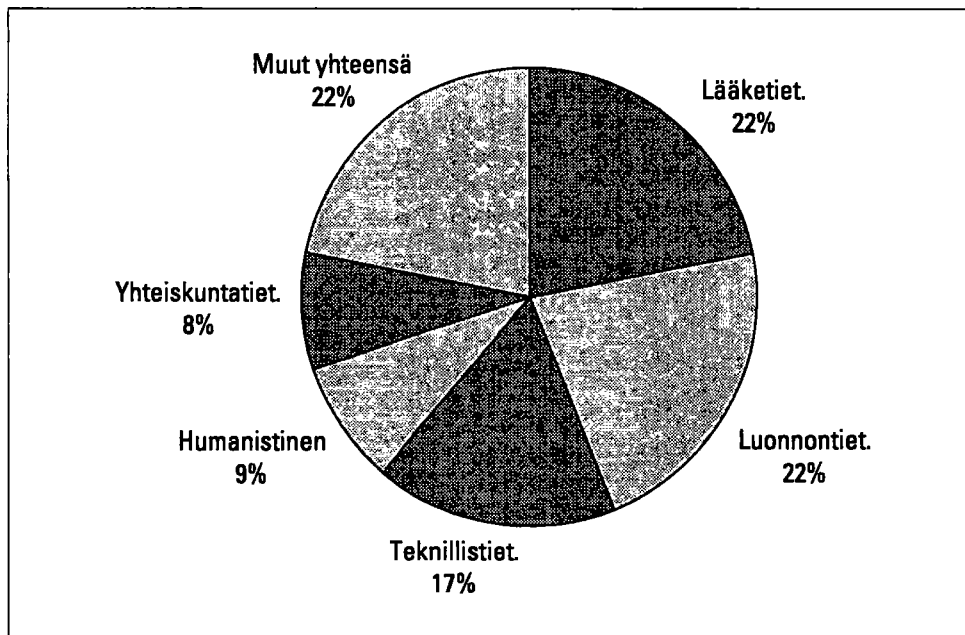
Luonnontieteellisen opintoalan tohtorintutkinnoista naisten suorittamia oli 35 prosenttia, lääketieteellisen opintoalan 53 prosenttia ja teknillistieteellisen opintoalan 11 prosenttia.

Taulukko 3.1
Korkeakouluissa suoritettut tieteelliset jatkotutkinnot 1985 – 1995

Vuosi	Tutkinto		Tri	Muutos ed. vuodesta %	Yhteensä	Muutos ed. vuodesta %
	Lis	Muutos ed. vuodesta %				
1985	380		287		667	
1986	381	0,3	350	22,0	731	9,6
1987	424	11,3	368	5,1	792	8,3
1988	512	20,8	400	8,7	912	15,2
1989	498	-2,7	404	1,0	902	-1,1
1990	541	8,6	490	21	1 031	14,3
1991	604	11,6	523	6,7	1 127	9,3
1992	669	10,8	524	0,2	1 193	5,9
1993	728	8,8	648	23,7	1 376	15,3
1994	786	8,0	701	8,2	1 487	8,1
1995	793	0,9	758	8,1	1 551	4,3



Kuvio 3.1
Korkeakouluissa suoritettut tieteelliset jatkotutkinnot 1985 – 1995



Kuvio 3.2
Korkeakouluissa suoritettut tohtorintutkinnot opintoaloittain 1995

Tohtorintutkinto 36-vuotiaana

Vuonna 1995 lisensiaatintutkinnon suorittaneiden keski-ikä (mediaani) oli 33,8 vuotta ja tohtorintutkinnon suorittaneiden 36,2 vuotta. Vuonna 1995 nuorin tohtorintutkinnon suorittaja oli 21-vuotias ja vanhin 73-vuotias.

Lisensiaatintutkinnon suorittaneiden miesten keski-ikä oli 33,6 vuotta ja naisten keski-ikä 34,7 vuotta. Vastaavasti tohtorintutkinnon suorittaneiden miesten keski-ikä oli 35,5 vuotta ja naisten keski-ikä 36,7 vuotta.

Opintoaloittain tarkasteltuna (ks. taulukko 2.2) alhaisimmat keski-ikäet lisensiaatintutkinnoissa olivat kauppatieteellisen opintoalan 32,0 vuotta ja teknillistieteellisen opintoalan 32,3 vuotta. Nuorin lisensiaatintutkinnon suorittanut (22 vuotta) oli psykologian opintoalalta.

Tohtorintutkinnoissa alhaisimmat keski-ikäet olivat farmasian opintoalan 31,5 vuotta ja luonnontieteellisen opintoalan 33,4 vuotta. Nuorin tohtorintutkinnon suorittanut (21 vuotta) oli luonnontieteelliseltä opintoalalta ja vanhin (73 vuotta) teologiselta opintoalalta.

4 Korkeakouluissa 1985 ja 1990 ylemmän korkeakoulututkinnon aloittaneiden opintojenkulun seuranta vuoden 1995 lopussa

Aineisto perustuu korkeakouluilta vuosina 1985 – 1995 saatuihin opiskelijakohtaisiin ilmoittautumistietoihin (ajankohta 31.12.) ja tutkintotietoihin.

Tarkasteltavana ovat vuoden 1985 ja vuoden 1990 syksyllä yksittäisen korkeakoulun kannalta uutena opiskelijana ylemmän korkeakoulututkinnon aloittaneet. Siitä korkeakoulusta ja opintoalasta, jossa opiskelija aloitti vuonna 1985 tai vuonna 1990 opiskelun käytetään jatkossa käsitteitä **alkuperäinen korkeakoulu** ja **alkuperäinen opintoala**.

Opiskelijan toisessa korkeakoulussa tai toisella opintoalalla tapahtuvasta opiskelusta tai suoritettua tutkinnosta käytetään käsitteitä **muu korkeakoulu** ja **muu opintoala**. Nämä käsitteet sisältävät vuonna 1985 aloittaneiden kohdalla *sekä henkilöiden ennen vuotta 1985 että vuoden 1985 jälkeen* muussa kuin alkuperäisessä korkeakoulussa aloittamat tutkintoon johtavat opinnot. Samoin ne sisältävät henkilöiden alkuperäisessä korkeakoulussa muulla opintoalalla vuoden 1985 jälkeen aloitta-

mat opinnot. Vuonna 1990 aloittaneiden kohdalla käsitteiden sisältö on vastaavanlainen.

Henkilöiden muissa korkeakouluissa tai muilla opintoaloilla tapahtuvissa opiskeluissa ja tutkinnoissa ovat mukana myös muut kuin ylempät korkeakoulututkinnot (alemmat korkeakoulututkinnot ja jatkotutkinnot).

Keskeyttäneeksi on määritelty henkilö, joka vuoden 1995 loppuun mennessä ei ole suorittanut mitään korkeakoulututkintoa eikä ole ilmoittautunut korkeakouluopiskelijaksi vuonna 1995. Keskeyttäminen ei kuitenkaan tarkoita sitä, että opiskelija ei myöhemmin voisi ilmoittautua jatkamaan opintojaan ja suorittaa tutkintoa.

Sekä vuonna 1985 että vuonna 1990 aloittaneiden lähtöaineistosta on poistettu epätätymäisellä henkilötunnuksella olevien opiskelijoiden tiedot. Lisäksi mukana eivät ole erillisiä aineenopettajan kasvatustieteellisiä opintoja suorittavat opiskelijat.

Korkeakouluissa 1985 aloittaneista 70 prosenttia suorittanut korkeakoulututkinnon

Vuonna 1985 korkeakouluissa aloitti ylemmän korkeakoulututkinnon opiskelun 11 149 opiskelijaa. Heistä 11 012 aloitti yhdessä korkeakoulussa, 136 kahdessa korkeakoulussa ja yksi opiskelija kolmessa korkeakoulussa. Korkeakoulujen kannalta aloittamisia oli siis yhteensä 11 287. Vastaavasti vuonna 1990 korkeakouluissa aloitti ylemmän korkeakoulututkinnon opiskelun 14 049 opiskelijaa. Heistä 13 879 aloitti yhdessä korkeakoulussa, 168 kahdessa korkeakoulussa ja kaksi opiskelijaa kolmessa korkeakoulussa. Korkeakoulujen kannalta aloittamisia oli siis yhteensä 14 221.

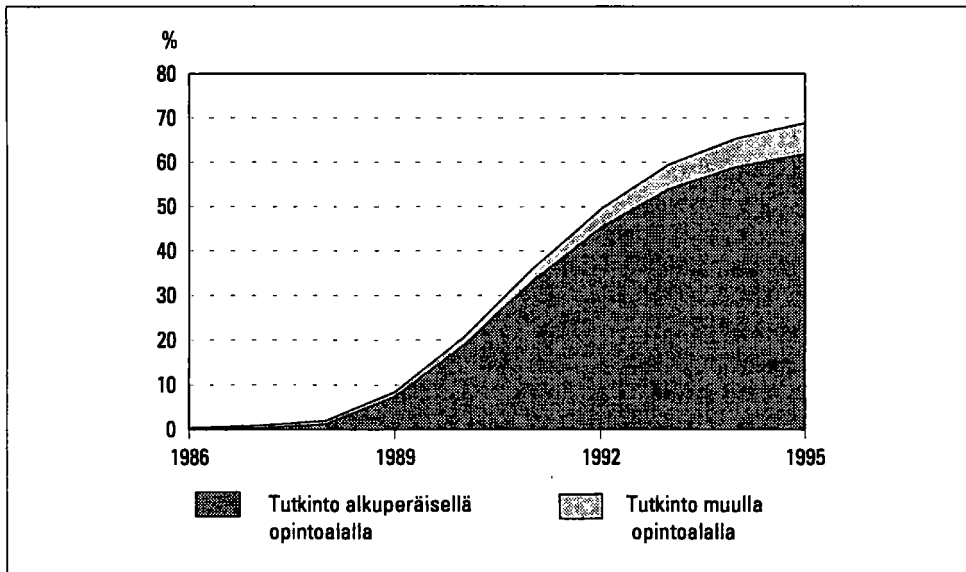
Vuonna 1985 aloittaneista tutkinnon vuoden 1995 loppuun mennessä oli alkuperäisessä korkeakoulussa suorittanut 11 149 opiskelijasta 62,6 prosenttia eli 6 974. Vuoden 1994 lopussa heitä oli 59,5 prosenttia (6 638) eli vuonna 1995 tutkinnon alkuperäisessä korkeakoulussa suoritti 3,1 prosenttia (336) vuonna 1985 aloittaneista. Kun otetaan

mukaan muussa korkeakoulussa tutkinnon suorittaneet, vuonna 1995 noin 3,6 prosenttia suoritti korkeakoulututkinnon.

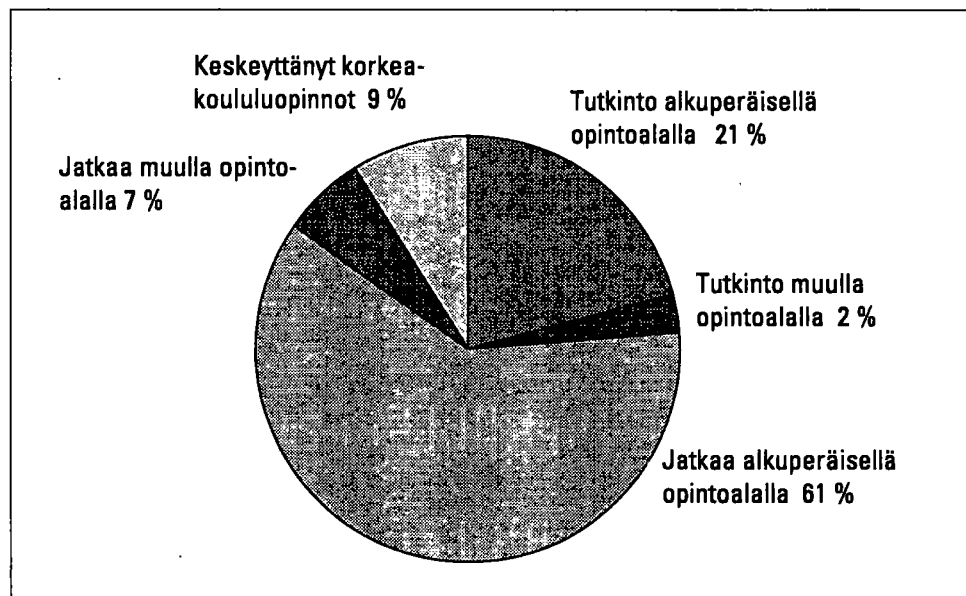
Vuonna 1985 aloittaneista tutkinnon muussa korkeakoulussa oli suorittanut 6,4 prosenttia opiskelijoista (708). Opiskelua jatkoi ilman tutkintoa alkuperäisessä korkeakoulussa 13,5 prosenttia (1 500) ja muussa korkeakoulussa 2,6 prosenttia (290). Loput 15,0 prosenttia eli 1 677 opiskelijaa oli keskeyttänyt opintonsa korkeakoulussa.

Vuonna 1990 aloittaneista oli vuoden 1995 loppuun mennessä suorittanut tutkinnon alkuperäisessä korkeakoulussa 14 049 opiskelijasta 21,1 prosenttia eli 2 965. Vuonna 1985 aloittaneista vastaavassa ajassa eli vuoden 1990 loppuun mennessä tutkinnon alkuperäisessä korkeakoulussa oli suorittanut 18,2 prosenttia.

Vuonna 1990 aloittaneista tutkinnon muussa korkeakoulussa oli suorittanut 2,1 prosenttia (299) opiskelijoista. Opiskelua jatkoi ilman tutkintoa al-



Kuvio 4.1
Korkeakouluissa 1985 ylemmän korkeakoulututkinnon aloittaneiden korkeakoulututkinnot 1986 – 1995 (tutkinnon suorittaneiden %-osuus aloittaneista vuoden lopussa)



Kuvio 4.2
Korkeakouluissa 1990 ylemmän korkeakoulututkinnon aloittaneiden opiskelu 1995

kuperäisessä korkeakoulussa 61,4 prosenttia (8 629) ja muussa korkeakoulussa 6,5 prosenttia (917). Lo-

put 8,8 prosenttia eli 1 239 opiskelijaa oli keskeyttänyt opintonsa korkeakoulussa.

Yli 90 prosenttia vuonna 1985 aloittaneista lääketieteen ja eläinlääketieteen opiskelijoista suorittanut tutkinnon

Korkeakoulujen kannalta vuonna 1985 aloittaneita opiskelijoita oli yhteensä 11 287. Heistä 61,8 prosenttia oli suorittanut tutkinnon alkuperäisessä korkeakoulussa ja 7,1 prosenttia muussa korkeakoulussa. Opiskelua jatkoi alkuperäisessä korkeakoulussa 13,3 prosenttia ja muussa korkeakoulussa 2,7 prosenttia. Keskeyttäneitä oli 15,0 prosenttia.

Vuonna 1985 aloittaneista 11 287 opiskelijasta oli suorittanut tutkinnon alkuperäisellä opintoalalla 61,2 prosenttia ja muulla opintoalalla 7,8 prosenttia. Opiskelua jatkoi alkuperäisellä opintoalalla 13,1 prosenttia ja muulla opintoalalla 2,9 prosenttia.

Alkuperäisellä opintoalalla tutkinnon suorittaneita oli eniten lääketieteellisellä (92,2 prosenttia)

ja eläinlääketieteellisellä (91,9 prosenttia) opintoalalla. Myös kasvatustieteellisen, farmasian ja oikeustieteellisen opintoalan opiskelijoista yli 80 prosenttia oli suorittanut alkuperäisen alan korkeakoulututkinnon. Eniten korkeakoulututkintoja oli hammaslääketieteellisellä opintoalalla, jossa tutkinto alkuperäisellä opintoalalla oli 78,4 prosentilla ja muulla opintoalalla 19,0 prosentilla. Vähiten tutkintoja alkuperäisellä opintoalalla oli luonnontieteen koulutuksessa, 36,4 prosenttia.

Suuria opintoaloja, joissa opiskelun aloittaneita vuonna 1985 oli yli kahdeksansataa ja joiden opintoalojen opetusta on vähintään viidessä eri yliopistossa, ovat teknillistieteellinen, humanistinen, luonnontieteellinen, kauppatieteellinen, kasvatustieteellinen ja yhteiskuntatieteellinen opintoala.

Teknillistieteellisellä opintoalalla aloittaneista aloitusyksikössään (alkuperäinen korkeakoulu ja alkuperäinen opintoala) tutkinnon oli suorittanut 62,8 prosenttia. Tutkinnon suorittaneiden osuus vaihteli Tampereen teknillisen korkeakoulun 66,9 prosentista Åbo Akademiin 57,1 prosenttiin. Eniten korkeakoulututkinnon suorittaneita oli Lappeenrannan teknillisessä korkeakoulussa aloittaneissa, jossa jonkin korkeakoulututkinnon suorittaneita oli 75,0 prosenttia, kun teknillisen opintoalan keskiarvo oli 70,7 prosenttia. Lappeenrannan teknillisessä korkeakoulussa aloittaneet olivat kuitenkin muita useammin vaihtaneet sekä korkeakoulua että opintoalaa.

Humanistisella opintoalalla aloittaneista aloitusyksikössään tutkinnon oli suorittanut 41,7 prosenttia. Tutkinnon suorittaneiden osuus vaihteli merkittävästi. Eniten tutkinnon suorittaneita oli Vaasan yliopistossa 60,4 prosenttia ja vähiten Åbo Akademiassa 31,0 prosenttiin. Åbo Akademiassa aloittaneet olivat muita useammin vaihtaneet sekä korkeakoulua että opintoalaa, sillä 48,2 prosenttia oli suorittanut kuitenkin jonkin korkeakoulututkinnon.

Luonnontieteellisellä opintoalalla aloittaneista aloitusyksikössään tutkinnon suorittaneita oli 34,2 prosenttia, mikä on vähiten kaikista opintoaloista. Jonkin korkeakoulututkinnon luonnontieteellisellä opintoalalla aloittaneista oli suorittanut kuitenkin 58,5 prosenttia. Eniten aloitusyksikössään tutkinnon suorittaneita oli Kuopion yliopistossa 45,1 prosenttia.

Kauppatieteellisellä opintoalalla aloittaneista aloitusyksikössään tutkinnon suorittaneita oli 73,4 prosenttia. Eniten aloitusyksikössään tutkinnon suorittaneita oli Turun kauppar korkeakoulussa 82,7 prosenttia ja Vaasan yliopistossa 80,2 prosenttia. Vähiten tutkinnon suorittaneita oli Åbo Akademiassa 59,6 prosenttia ja Svenska handelshögskolanissa 64,3 prosenttia.

Kasvatustieteellisellä opintoalalla aloittaneista aloitusyksikössään tutkinnon suorittaneita oli 80,3 prosenttia, mikä on eniten suurista opintoaloista. Tutkinnon suorittaneiden osuus vaihteli Turun yliopiston 89,4 prosentista Helsingin yliopiston 64,8 prosenttiin.

Yhteiskuntatieteellisellä opintoalalla aloittaneista aloitusyksikössään tutkinnon suorittaneita oli 58,3 prosenttia. Selvästi muita korkeakouluja enemmän tutkinnon suorittaneita oli Vaasan yliopistossa 81,8 prosenttia sekä Kuopion yliopistossa 79,3 prosenttia.

Korkeakouluttaisia vertailuja tehtäessä on muistettava, että joissakin korkeakouluissa tietyllä opintoalalla aloittaneiden määrä tarkoittaa pienimmillään vain noin 20 opiskelijaa, jolloin satunnaisvaihtelulla voi olla merkitystä. Lisäksi opintoalan sisällä olevien tutkintojen rakenne poikkeaa jossain määrin korkeakouluittain, jolloin se vaikuttaa vertailtavuuteen. Opintoalojen keskinäisessä vertailussa vaikuttaa myös mm. se minkä verran kyseisellä opintoalalla suoritetaan alempia korkeakoulututkintoja.

Yli puolet vuonna 1990 aloittaneista hammaslääketieteen ja kasvatustieteen opiskelijoista suorittanut tutkinnon

Korkeakoulujen kannalta vuonna 1990 aloittaneita opiskelijoita oli yhteensä 14 221. Heistä 20,8 prosenttia oli suorittanut tutkinnon alkuperäisessä korkeakoulussa ja 2,4 prosenttia muussa korkeakoulussa. Opiskelua jatkoi alkuperäisessä korkeakoulussa 60,9 prosenttia ja muussa korkeakoulussa 7,2 prosenttia. Keskeyttäneitä oli 8,8 prosenttia.

Vuonna 1990 aloittaneista 14 221 opiskelijasta oli suorittanut tutkinnon alkuperäisellä opintoalalla 20,9 prosenttia ja muulla opintoalalla 2,3 prosenttia.

Opiskelua jatkoi alkuperäisellä opintoalalla 60,9 prosenttia ja muulla opintoalalla 7,2 prosenttia.

Alkuperäisellä opintoalalla tutkinnon suorittaneita oli eniten hammaslääketieteellisellä (57,9 prosenttia) ja kasvatustieteellisellä (56,3 prosenttia) opintoalalla. Nämä olivat ainoat opintoalat, jossa tutkinnon suorittaneita oli yli puolet aloittaneista. Oikeustieteellisellä opintoalalla, teatteri- ja tanssialalla, terveydenhuollon sekä farmasian opintoalalla tutkinnon suorittaneita oli yli 40 prosenttia.

Hammaslääketieteellisellä opintoalalla aloittaneista aloitusyksikössään (alkuperäinen korkeakoulu ja alkuperäinen opintoala) tutkinnon oli suorittanut 57,0 prosenttia. Kuopion yliopistossa heitä oli 81,5 prosenttia ja Turun yliopistossa 75,9 prosenttia ja vastaavasti Helsingin yliopistossa 25,0 prosenttia ja Oulun yliopistossa 40,7 prosenttia.

Kasvatustieteellisellä opintoalalla aloittaneista aloitusyksikössään tutkinnon oli suorittanut 55,0

prosenttia. Tutkinnon suorittaneiden osuus vaihteli Oulun yliopiston 73,8 ja Turun yliopiston 70,5 prosentista Helsingin yliopiston 29,5 prosenttiin.

Oikeustieteellisellä opintoalalla aloittaneista aloitusyksikössään tutkinnon oli suorittanut 46,2 prosenttia. Turun yliopistossa aloittaneista tutkinnon oli suorittanut 52,6 prosenttia ja Lapin yliopistossa ja Helsingin yliopistossa noin 44 prosenttia.

5 Korkeakoulujen aikuiskoulutus 1995

Korkeakoulujen täydennyskoulutuskeskuksissa järjestetty täydennyskoulutus jaetaan 1) työvoimapolitiittiseen aikuiskoulutukseen, 2) työnantajien tilaamaan koulutukseen sekä 3) muuhun täydennyskoulutukseen. Työvoimapolitiittiseen koulutukseen luetaan työhallinnon tilaamat koulutukset. Sen sijaan koulutusta, joka on järjestetty opetusministeriön rahoituksella, vaikka olisikin tavoitteeltaan työvoimapolitiittista, ei lasketa tähän, vaan muuhun täydennyskoulutukseen.

Avoin korkeakouluopetus on korkeakoulujen opetussuunnitelmien mukaan järjestettävää koulutusta, johon voi osallistua pohjakoulutuksesta riip-

pumatta. Opetusta järjestävät korkeakoulujen täydennyskoulutuskeskukset, kesäyliopistot, kansan- ja kansalaisopistot, liikunnan koulutuskeskukset, ammatilliset oppilaitokset ja opintokeskukset. Avoimessa korkeakouluopetuksessa opiskelija voi suorittaa yleis- ja aineopintoja, syventäviä opintoja sekä erillisiä kursseja.

Korkeakoulujen tiedekunnissa on myös koulutusta, joka voidaan katsoa aikuiskoulutukseksi. Tiedekuntien aikuiskoulutus voidaan jakaa tutkintoon johtavaksi ja ei tutkintoon johtavaksi aikuiskoulutukseksi. Tässä luvussa on tietoja tiedekuntien ei tutkintoon johtavasta aikuiskoulutuksesta.

Täydennyskoulutuksen osallistujamäärä kasvoi, opetustunnit vähenivät

Vuonna 1995 korkeakoulujen täydennyskoulutuskeskuksissa oli täydennyskoulutusopintoja suorittamassa 99 074 henkeä ja opetusta annettiin yhteensä 294 247 tuntia. Opiskelijoista oli 6 prosenttia suorittamassa työvoimapolitiittisia opintoja, 21 prosenttia työnantajien tilaamaa koulutusta ja 73 prosenttia muuta täydennyskoulutusta. Annetun opetuksen määrä sen sijaan jakautui toisin, 29 prosenttia opetustunneista annettiin työvoimapolitiittisessa koulutuksessa, 10 prosenttia työnantajain tilaamilla kursseilla ja 61 prosenttia muussa täydennyskoulutuksessa.

Työvoimapolitiittinen aikuiskoulutus lisääntyi edellisestä vuodesta opiskelijoiden määrällä mitattuna ja väheni opetuksen määrällä mitattuna. Koulutusta järjestettiin 17 yliopiston täydennyskoulutuskeskuksessa. Eniten työvoimakoulutusta järjestivät Helsingin yliopiston, Tampereen teknillisen

korkeakoulun ja Joensuun yliopiston täydennyskoulutuskeskukset.

Työvoimakoulutukseen osallistui 6 532 henkeä, mikä on 20 prosenttia enemmän kuin edellisenä vuonna. Opetusta annettiin 83 973 tuntia, mikä on 5 prosenttia vähemmän kuin vuonna 1994.

Eniten opetustunteja annettiin liiketalouden, markkinoinnin ja toimistoalan aloilla, 23 prosenttia opetustunneista.

Miehet osallistuivat naisia enemmän, miehiä oli opiskelijoista 54 prosenttia.

Vuonna 1995 järjestettiin 19 korkeakoulun täydennyskoulutuskeskuksessa työnantajan tilauksesta enemmän koulutusta kuin edellisenä vuonna. Tilattuja kursseja oli 32 prosenttia enemmän ja osallistujia 12 prosenttia enemmän. Opetustunteja annettiin 4 prosenttia enemmän.

Taulukko 5.1

Korkeakoulujen täydennyskoulutuskeskusten täydennyskoulutus 1993, 1994 ja 1995

Koulutustyyppi	Koulutuksia			Osallistumisia			Opetustunteja		
	1993	1994	1995	1993	1994	1995	1993	1994	1995
Työvoimapolitiittiset aikuiskoulutukset	316	264	302	6 205	5 449	6 532	108 331	88 312	83 973
Työnantajien tilaamat koulutukset	466	614	808	14 389	18 222	20 456	18 847	29 864	30 987
Muut täydennyskoulutukset	2 006	2 457	2 570	57 746	72 504	72 086	124 326	187 166	179 287
Yhteensä	2 788	3 335	3 680	78 340	96 175	99 074	251 504	305 342	294 247

Eniten työnantajan tilaamaa koulutusta oli Helsingin yliopiston täydennyskoulutuskeskuksessa ja seuraavaksi eniten Jyväskylän yliopiston täydennyskoulutuskeskuksessa.

Naisia opiskelijoista oli 57 prosenttia.

Työnantajain tilaamalla kursseilla annettiin vuonna 1995 eniten opetustunteja johtamis- ja esimiestaitojen kursseilla (19 %), opettaja- ja ohjaajakoulutuksessa (18 %) ja kielissä (13 %).

Muussa täydennyskoulutuksessa oli vuonna 1995 osallistujia yhteensä 72 086 ja opetusta annettiin

179 287 tuntia. Sekä osallistujamäärä että opetustuntien määrä väheni edelliseen vuoteen verrattuna. Osallistujista oli naisia 60 prosenttia.

Muussa täydennyskoulutuksessa eniten opetustunteja annettiin opettaja- ja ohjaajakoulutuksessa, seuraavaksi eniten liiketalouden, markkinoinnin ja toimistoalan aloilla sekä kolmanneksi eniten kielissä.

Eniten muuta täydennyskoulutusta järjestivät Helsingin, Turun ja Jyväskylän yliopistojen täydennyskoulutuskeskukset.

Taulukko 5.2

Korkeakoulujen täydennyskoulutuksen opetustunnit koulutuksen sisällön ja koulutustyyppin mukaan 1995

Koulutuksen pääasiallinen sisältö	Koulutustyyppi						Yhteensä	
	Työvoimapolitiittiset aikuiskoulutukset		Työnantajan tilaamat koulutukset		Muut täydennyskoulutukset			
		%		%		%		%
11 Taide- ja taitoaineet	2 866	3,4	236	0,8	13 846	7,7	16 948	5,8
12 Kielet	7 705	9,2	3 916	12,6	16 122	9,0	27 743	9,4
13 Muut humanistiset ja esteettiset aineet	2 897	3,4	207	0,7	4 174	2,3	7 278	2,5
21 Opettaja- ja ohjaajakoulutus	4 988	5,9	5 754	18,6	36 179	20,2	46 921	15,9
31 Liiketalous, markkinointi, toimistoala	18 948	22,6	3 136	10,1	20 615	11,5	42 699	14,5
32 Oikeus-, yhteiskunta- ja käyttäytymisaineet	2 382	2,8	2 612	8,4	10 664	5,9	15 658	5,3
33 Johtaminen, esimiestaidot	1 929	2,3	5 989	19,3	11 709	6,5	19 627	6,7
34 Tietotekniikan hyväksikäyttö	6 645	7,9	2 437	7,9	13 519	7,5	22 601	7,7
41 Matematiikka, luonnontieteet	1 095	1,3	27	0,1	4 063	2,3	5 185	1,8
42 Tekniikka, tuotanto, rakentaminen yms.	11 966	14,2	2 325	7,5	7 237	4,0	21 528	7,3
51 Kuljetus, liikenne, huolinta	1 120	1,3	458	1,5	6 169	3,4	7 747	2,6
61 Sosiaali- ja terveydenhuolto	2 202	2,6	1 931	6,2	15 626	8,7	19 759	6,7
71 Maa-, metsä- ja puutarhatalous	2 680	3,2	93	0,3	4 686	2,6	7 459	2,5
81 Palveluala	788	0,9	2	0,0	1 153	0,6	1 943	0,7
82 Työsuojelu, vartiointi, palo-, pelastus- ja sotilasala	-	-	-	-	19	0,0	19	0,0
83 Liikunta, terveys, urheiluvalmennus	-	-	-	-	179	0,1	179	0,1
99 Muu sisältö	15 762	18,8	1 864	6,0	13 327	7,4	30 953	10,5
Yhteensä	83 973	100,0	30 987	100,0	179 287	100,0	294 247	100,0

Avoim korkeakouluopetus laajeni

Vuonna 1995 avointa korkeakouluopetusta järjestettiin 19 korkeakoulun opetussuunnitelmien mukaisesti. Eniten opetusta järjestettiin Helsingin yliopiston opetussuunnitelmien mukaan, 26 prosenttia opetustunneista. Seuraavaksi eniten opetusta toteutettiin Turun yliopiston (15 %) ja Tampereen yliopiston (11 %) opetussuunnitelmien mukaan.

Avoim korkeakouluopetus laajeni vuonna 1995 edellisestä vuodesta. Koulutukseen osallistui 72 923 henkeä, mikä on 7 prosenttia enemmän kuin edellisellä vuonna. Myös opetusta annettiin edellistä vuotta

enemmän. Opetusta järjestettiin 181 670 tuntia, mikä on 3 prosenttia enemmän kuin vuonna 1994.

Avoimeen korkeakouluopetukseen osallistumisista yli puolet oli korkeakoulujen täydennyskoulutuskeskuksissa. Kesäyliopistoissa osallistumisia oli 19 prosenttia, kansalaisopistoissa 14 prosenttia, kansanopistoissa 6 prosenttia ja loput avoimeen korkeakouluopetukseen osallistuneista oli muissa oppilaitoksissa, joita olivat ammatilliset oppilaitokset ja opintokeskukset.

Naisia oli osallistujista 74 prosenttia.

Taulukko 5.3**Avoim korkeakouluopetus opetuksen toteuttaneen oppilaitostyyppin mukaan 1993, 1994 ja 1995**

Oppilaitostyyppi	Osallistumisia ¹⁾					
	1993	%	1994	%	1995	%
Kansanopistot	5 393	8,5	6 890	7,6	6 095	6,0
Kansalaisopistot	14 260	22,5	15 718	17,3	14 244	14,0
Korkeakoulut	27 193	43,0	45 183	49,8	56 779	55,9
Kesäyliopistot	13 992	22,1	20 217	22,3	19 109	18,8
Muut oppilaitokset	2 405	3,8	2 789	3,1	5 406	5,3
Yhteensä	63 243	100,0	90 797	100,0	101 633	100,0
Avoimeen opetukseen osallistuneita henkilöitä	58 889		68 131		72 923	

1) Avoimeen korkeakouluopetukseen osallistuneet henkilöt ilmoitetaan opetuksen toteuttaneen oppilaitoksen mukaan (bruttoluku)

Avoimessa korkeakouluopetuksessa annettiin sisältöluokituksen mukaan vuonna 1995 eniten opetustunteja oikeus-, yhteiskunta- ja käyttäytymisai-

neissa (18 %), opettaja- ja ohjaajakoulutuksessa (15 %) ja muissa humanistisissa ja esteettisissä aineissa (14 %).

Taulukko 5.4**Avoimen korkeakouluopetuksen opetustunnit koulutuksen sisältöluokituksen mukaan 1994 ja 1995**

Koulutuksen pääasiallinen sisältö	Opetustunteja			
	1994	%	1995	%
11 Taide- ja taitoaineet	11 980	6,8	19 340	10,6
12 Kielet	19 000	10,7	21 950	12,1
13 Muut humanistiset ja esteettiset aineet	25 501	14,4	24 822	13,7
21 Opettaja- ja ohjaajakoulutus	31 756	18,0	26 482	14,6
31 Liiketalous, markkinointi, toimistoala	7 750	4,4	7 978	4,4
32 Oikeus-, yhteiskunta- ja käyttäytymisaineet	33 293	18,8	32 714	18,0
33 Johtaminen, esimiestaidot	868	0,5	1 345	0,7
34 Tietotekniikan hyväksikäyttö	9 272	5,2	7 684	4,2
41 Matematiikka, luonnontieteet	18 133	10,3	16 739	9,2
42 Tekniikka, tuotanto, rakentaminen yms.	5 790	3,3	3 046	1,7
51 Kuljetus, liikenne, huolinta	77	0,0	28	0,0
61 Sosiaali- ja terveydenhuolto	7 897	4,5	8 552	4,7
71 Maa-, metsä- ja puutarhatalous	932	0,5	3 690	2,0
82 Työsuojelu, vartiointi, palo-, pelastus- ja sotilasala	203	0,1	—	—
83 Liikunta, terveys, urheiluvalmennus	—	—	2 867	1,6
99 Muu sisältö	4 304	2,4	4 433	2,4
Yhteensä	176 756	100,0	181 670	100,0

Ulkomaalaisia vaihto-opiskelijoita 1 300

Korkeakoulujen tiedekuntien ei tutkintoon johtavassa koulutuksessa oli opiskelijoita yhteensä 12 046 vuonna 1995, mikä on 7,4 prosenttia vähemmän kuin edellisenä vuonna. Eniten ei tutkintoon johtavassa koulutuksessa olevia opiskelijoita oli Helsingin yliopistossa (3 173 opiskelijaa).

Ei tutkintoon johtavaan koulutukseen ilmoitautuneista opiskelijoista 6 696 eli 56 prosenttia suoritti erillisiä arvosanoja tai opintokokonaisuuksia. Näistä monet täydentävät omassa korkeakoulussa suoritettua tutkintoa erillisin arvosanoin.

Erillisiä opintoja ulkomaalaisena vaihto-opiskelijana suoritti yhteensä 1 256 opiskelijaa. Ns. sopimusopiskelijoita, jotka sisällyttävät erilliset opinnot toisessa korkeakoulussa tai muussa oppilaitoksessa suoritettavaan tutkintoon, oli 2 023.

Opettajan kelpoisuuden tuottavaan pätevyyskoulutukseen, muuhun erikoistumiskoulutukseen tai muuhun tutkintoon johtamattomaan koulutukseen osallistui 2 071 opiskelijaa.

6 Kesäyliopistojen koulutus 1995

Kesäyliopistoja koskevat tiedot perustuvat Suomen kesäyliopistot ry:n selvitykseen kesäyliopistojen toiminnasta vuonna 1995.

Vuonna 1995 toimi Suomessa 21 kesäyliopistoa. Ne antoivat opetusta 120 paikkakunnalla eri puolilla Suomea ja myös ulkomailla. Opetusta annettiin ympäri vuoden, 36 prosenttia kaikista kursseista järjestettiin varsinaisen kesälukukauden (1.5. - 30.9.) ulkopuolella.

Kesäyliopistot järjestävät korkeakoulujen opiskelijoiden kesäaikaisten opintojen lisäksi avoin-

ta yliopisto-opetusta, tilauskoulutusta, omaehtoista ammatillista täydennyskoulutusta, työvoimapolitiittista aikuiskoulutusta, kieli- ja lukiokursseja sekä muita kursseja, kulttuuri- ja aluepoliittisia tapahtumia sekä erilaisia yleisötalouksia ja ikääntyvien yliopistotoimintaa.

Ammatillisesta täydennyskoulutuksesta osa järjestetään lakisäateisenä tai pätevoittävänä täydennyskoulutuksena ja osa ammattitaitoa muuten kehittävänä tai virikkeitä antavana omaehtoisena koulutuksena.

Kesäyliopistoissa opiskeli 64 000 henkeä

Vuonna 1995 kesäyliopistoissa opiskeli 64 043 henkeä, mikä on noin prosentin vähemmän kuin edellisenä vuonna. Kun sama opiskelija saattoi osallistua useampaan koulutukseen, tuli koulutukseen osallistumistapausten määräksi 101 836.

Opiskelijoista oli 42 prosenttia 40-vuotiaita tai sitä vanhempia, 33 prosenttia 25 - 39-vuotiaita ja alle 25-vuotiaita 25 prosenttia. Naisia kesäyliopistojen opiskelijoista oli 75 prosenttia.

Kaiken kaikkiaan vuonna 1995 kesäyliopistoissa järjestettiin 4 231 kurssia, joilla annettiin opetusta yhteensä 84 415 tuntia. Kursseja oli 12 prosenttia

ja opetusta 7 prosenttia vähemmän kuin edellisenä vuonna.

Kesäyliopistojen antamasta opetuksesta oli suurin osa avointa yliopisto-opetusta, 44 % opetustunneista. 29 prosenttia opetustunneista annettiin harrastustavoitteisilla kielikursseilla, lukiolaiskursseilla sekä muilla kursseilla. Työvoimapolitiittisessa koulutuksessa annettiin 8 prosenttia opetustunneista, puolet enemmän kuin edellisenä vuonna. Työnantajain tilaamalla kursseilla annettiin opetustunneista 3 prosenttia ja muussa täydennyskoulutuksessa 16 %.

Taulukko 6.1
Kesäyliopistojen koulutustoiminta 1994 ja 1995

	Koulutuksia		Osallistumisia		Opetustunteja	
	1994	1995	1994	1995	1994	1995
Avoin yliopisto-opetus (opintojaksoja)	3 022	2 522	45 516	42 704	41 376	36 941
Työvoimapolitiittinen aikuiskoulutus	13	27	222	403	3 849	7 200
Työnantajan tilaamat kurssit	88	116	3 302	4 228	1 650	2 127
Muu täydennyskoulutus	719	698	26 727	26 191	13 880	13 891
Harrastustavoitteiset kielikurssit, lukiolaiskurssit sekä muut kurssit	949	868	28 491	28 310	30 336	24 256
Yhteensä	4 791	4 231	104 258	101 836	91 091	84 415

Liitetaulukko 1
Korkeakouluopiskelijat, uudet korkeakouluopiskelijat ja korkeakouluissa suoritettut tutkinnot koulutusalan, koulutusasteen ja tutkinnon/opintosuunnan mukaan 1995

Koulutusala	Koulutusaste	Tutkinto/opintosuunta	Uudet opiskelijat		Kaikki opiskelijat		Tutkinnot	
			yhteensä	naisia	yhteensä	naisia	yhteensä	naisia
1	Humanistinen ja esteettinen		3 283	2 406	24 564	17 435	1 743	1 178
6	Alempi kandidaattiaste		122	69	490	298	348	260
	6115 Taiteen kand.(alempi)		81	38	346	204	24	14
	6126 Tanssit.kand.(alempi)		14	11	28	19	—	—
	6131 Musiikkikoulutus,6-aste		—	—	—	—	5	4
	6134 Musiikin kand.(alempi)		—	—	—	—	5	4
	6141 Kuvataiteen tutkinto		27	20	103	65	22	10
	6161 HuK historia, arkeologia		—	—	2	1	37	17
	6164 HuK kirjall. tutkimus		—	—	—	—	26	21
	6166 HuK kielitiede		—	—	5	5	135	115
	6171 HuK filosofia		—	—	—	—	4	2
	6172 HuK taiteiden tutkimus		—	—	3	2	23	16
	6173 HuK kulttuurien tutkimus		—	—	—	—	24	18
	6174 HuK kielenkääntäjä		—	—	—	—	35	33
	6191 Ortod.kirkon pappi,kantt		—	—	3	2	3	3
	6192 Teologian kand.(alempi)		—	—	—	—	5	3
7	Ylempi kandidaattiaste		3 073	2 279	21 570	15 650	1 153	805
	7115 Taiteen maist.		98	59	777	419	88	54
	7121 Kuvataideakat.loppututk.		5	4	83	60	10	6
	7133 Musiikin maist.		133	65	1 060	533	70	44
	7141 Teatteritaiteen maist.		58	27	254	120	30	15
	7143 Tanssitaiteen maist.		1	1	40	30	8	7
	7152 Teologian maist.		186	114	1 441	816	114	52
	7161 FM historia, arkeologia		294	151	1 934	970	140	73
	7164 FM kirjall.tutkimus		165	129	1 408	1 079	101	73
	7166 FM kielitiede		1 476	1 240	8 776	7 348	343	289
	7171 FM filosofia		35	14	443	175	10	4
	7172 FM taiteiden tutkimus		179	134	1 734	1 267	66	49
	7173 FM kulttuurien tutkimus		219	165	1 820	1 323	67	50
	7174 FM kielenkääntäjä		209	164	1 758	1 476	106	89
	7179 FM hum.tunt.pääaine,ko		15	12	42	34	—	—
8	Tutkijakoulutus		88	58	2 504	1 487	242	113
	8111 Teologian lis.		—	—	206	62	21	4
	8121 Teologian tri		—	—	52	12	8	—
	8131 FL historia, arkeologia		9	4	323	122	42	17
	8134 FL kirjall. tutkimus		1	—	144	90	15	7
	8136 FL kielitiede		23	20	629	525	46	35
	8141 FL filosofia		1	—	33	9	1	—
	8142 FL taiteiden tutkimus		11	5	163	114	16	7
	8143 FL kulttuurien tutkimus		2	2	148	106	9	4
	8144 FL kääntäminen ja tulkk.		—	—	18	13	1	1
	8149 FL muu tunt.hum.pääaine		1	1	16	11	—	—
	8151 FT historia, arkeologia		4	—	141	47	21	8
	8154 FT kirjall. tutkimus		6	5	48	23	6	4
	8156 FT kielitiede		6	4	243	161	21	8
	8161 FT filosofia		—	—	21	4	7	1
	8162 FT taiteiden tutkimus		—	—	40	23	9	5
	8163 FT kulttuurien tutkimus		2	1	47	25	5	3
	8164 FT kääntäminen ja tulkk.		1	—	10	7	2	2
	8169 FT muu tunt.hum.pääaine		2	2	5	4	—	—
	8171 Taiteen lis.		—	—	97	60	3	2
	8173 Musiikin lis.		5	2	35	17	5	2
	8175 Teatteritaiteen lis.		—	—	17	10	1	1
	8177 Tanssit.lis.		—	—	3	3	—	—

Koulutusala Koulutusaste Tutkinto/opintosuunta	Uudet opiskelijat		Kaikki opiskelijat		Tutkinnot	
	yhteensä	naisia	yhteensä	naisia	yhteensä	naisia
8181 Taiteen tri	11	10	30	23	1	1
8183 Musiikin tri	3	2	25	10	2	1
8185 Teatteritaiteen tri	–	–	8	4	–	–
8187 Tanssit.tri	–	–	2	2	–	–
2 Opettajankoulutus	2 024	1 664	14 211	10 787	2 334	1 827
6 Alempi kandidaattiaste	725	649	1 900	1 729	384	309
6211 Peruskoulun luokanopett.	–	–	1	1	–	–
6221 Erityisopettaja (1973–)	121	92	238	190	122	81
6241 Lastentarhanop.k(1986–)	–	–	271	244	218	202
6242 Kasv.kand.al.,lastent.op.	592	548	1 371	1 281	11	11
6247 Opinto-ohjaajien koul.	12	9	19	13	33	15
7 Ylempi kandidaattiaste	1 299	1 015	12 311	9 058	1 950	1 518
7211 KM luokanopettaja	770	613	4 859	3 602	866	692
7212 KM erityisopettaja	22	20	246	203	38	34
7213 KM aineenopettajien koul	138	89	800	542	114	75
7215 KM opinto-ohjaaja	7	7	53	44	3	2
7219 KM opettaja, muu, tunt. ko	28	28	162	161	–	–
7221 FM hum.alan opettajank.	3	3	2 440	1 988	398	322
7226 FM luonnont.opettajank.	58	26	1 703	918	214	121
7242 TaM opettajankoulutus	54	43	416	324	50	41
7245 TM opettajankoulutus	–	–	208	125	22	14
7246 MuM opettajankoulutus	28	21	325	234	35	31
7247 LitM opettajankoulutus	32	13	333	175	41	19
7248 THK terveydenhuollon op.	159	152	766	742	163	161
7249 Tanssit.maist,opett.koul	–	–	–	–	6	6
3 Kauppa-, laki-, yhteiskunta- ja käyttäytymistieteet	4 690	2 744	37 075	20 884	3 944	2 272
6 Alempi kandidaattiaste	270	177	1 824	1 170	495	316
6311 Varanotaari,alempi oik.t	106	62	570	327	70	47
6326 Kauppat.kand.(alempi)	–	–	–	–	90	38
6354 Valtiot.kand.(alempi)	–	–	–	–	56	38
6356 Yht.kuntat.kand(alempi)	64	45	298	204	99	69
6358 Hallintot.kand.(alempi)	4	3	204	116	45	28
6359 Kasvatust.kand.(alempi)	–	–	–	–	11	9
6361 Liikuntakasvat.kand.	–	–	1	–	–	–
6363 Liikuntat.kand.(alempi)	–	–	–	–	14	6
6371 Sosionomi,toimihlökö,6ast	96	67	751	523	110	81
7 Ylempi kandidaattiaste	4 145	2 414	30 480	17 399	3 027	1 782
7311 Oikeustiet. kand.	423	207	3 286	1 679	387	199
7320 Kauppatiet.maist.	1 337	631	4 193	1 857	138	66
7324 Ekonomi (ylempi)	332	129	7 515	3 391	1 098	553
7331 Valtiotiet.maist.	566	347	4 960	2 876	408	236
7335 Yhteiskuntatiet.maist.	608	417	4 623	3 073	404	254
7339 Hallintotiet.maist.	249	151	1 449	839	143	96
7341 Kasvatustiet.maist.	455	394	2 989	2 607	289	254
7344 FM yhteiskuntatiet.ala	8	6	33	16	–	–
7351 Liikuntatiet.maist.	28	20	202	92	17	6
7353 Psykologian kand.	139	112	1 230	969	143	118
8 Tutkijakoulutus	275	153	4 771	2 315	422	174
8311 Oikeustiet.lakitiet.lis.	14	5	424	176	26	5
8321 Oikeustiet.lakitiet.tri	–	–	56	20	9	3

Koulutusala Koulutusaste Tutkinto/opintosuunta	Uudet opiskelijat		Kaikki opiskelijat		Tutkinnot	
	yhTEENSÄ	naisia	yhTEENSÄ	naisia	yhTEENSÄ	naisia
	8331 Kauppatiet. lis.	37	15	965	358	56
8335 Taloustiet. lis.	–	–	12	3	–	–
8341 Kauppatiet. tri	30	15	282	104	27	8
8351 Valtiotiet. lis.	33	14	575	270	44	19
8355 Yhteiskuntatiet. lis.	16	12	332	174	37	15
8359 Hallintotiet. lis.	2	1	152	61	17	3
8361 Valtiotiet. tri	4	3	149	60	30	6
8365 Yhteiskuntatiet. tri	18	11	284	145	23	10
8369 Hallintotiet. tri	4	1	68	22	7	–
8371 Kasvatustiet. lis.	50	34	773	518	54	32
8373 FL yhteiskuntatiet. ala	2	–	22	17	3	1
8375 Liikuntatiet. lis.	–	–	31	15	2	1
8376 Psykologian lis.	16	11	221	145	30	19
8381 Kasvatustiet. tri	12	8	230	129	34	20
8383 FT yhteiskuntatiet. ala	34	22	98	47	11	4
8385 Liikuntatiet. tri	–	–	28	12	3	2
8386 Psykologian tri	3	1	69	39	9	2
4 Tekniikka ja luonnontieteet	6 640	1 947	43 954	11 833	3 419	970
6 Alempi kandidaattiaste	–	–	4	1	119	46
6441 LuK matem.,tiet.käsitt.	–	–	1	–	47	17
6443 LuK fysiikka,tähtitiede	–	–	1	–	40	13
6445 LuK kemia	–	–	2	1	16	7
6447 LuK geologia, maantiede	–	–	–	–	5	4
6451 LuK biologia	–	–	–	–	11	5
7 Ylempi kandidaattiaste	6 408	1 868	37 448	10 055	2 683	747
7411 DI kone,energiatekniikka	767	111	5 012	597	358	38
7415 DI sähkötekn, tekn. fys.	772	67	5 806	450	281	23
7418 DI rakennustekn,maanmitt	286	108	2 495	705	217	63
7421 DI prosessitekniikka	472	172	3 383	1 113	320	108
7435 DI tietotekniikka	542	30	2 837	171	352	32
7438 DI muu pääaine, tunt.	264	58	1 728	347	264	62
7441 Arkkitehti	92	30	1 357	548	95	48
7443 Maisema-arkkitehti	11	8	85	58	4	4
7451 FM matem.,tietojenkäsitt	1 361	385	5 936	1 570	194	53
7453 FM fysiikka,tähtitiede	630	159	2 436	596	100	23
7455 FM kemia	561	344	2 375	1 450	208	124
7457 FM geologia, maantiede	168	98	1 135	601	85	43
7461 FM biologia	330	241	2 075	1 433	205	126
7469 FM luonn.pääaine,ko muut	152	57	788	416	–	–
8 Tutkijakoulutus	232	79	6 502	1 777	617	177
8411 TkL kone-, energiatekn.	33	6	757	122	37	5
8415 TkL sähkötekn, tekn. fys	18	1	611	54	30	4
8418 TkL rakennustekn,maanmit	8	2	418	91	21	4
8421 TkL prosessitekniikka	8	3	466	164	49	20
8425 TkL tietotekniikka	14	2	526	77	23	5
8426 TkL arkkitehtuuri	3	2	140	56	3	1
8427 TkL pääaine muu tunt.	4	2	169	40	14	3
8431 TkT kone-, energiatekn.	5	2	183	19	16	1
8435 TkT sähkötekn.,tekn.fys.	6	–	212	10	39	2
8438 TkT rakennustekn,maanmit	3	2	102	17	10	2
8441 TkT prosessitekniikka	6	2	199	70	27	7
8445 TkT tietotekniikka	13	2	270	32	18	–
8446 TkT arkkitehtuuri	1	–	51	23	1	–
8447 TkT pääaine muu tunt.	5	1	63	14	12	2
8451 FL matem.,tietojenkäsitt	6	3	281	72	27	8
8452 FL fysiikka,tähtitiede	11	4	207	38	22	4

Koulutusala Koulutusaste Tutkinto/opintosuunta	Uudet opiskelijat		Kaikki opiskelijat		Tutkinnot	
	yhteensä	naisia	yhteensä	naisia	yhteensä	naisia
8453 FL kemia	13	9	333	179	45	22
8455 FL geologia, maantiede	4	2	147	55	18	6
8456 FL biologia	10	7	357	224	35	22
8459 FL muu tunt.luonn.pääain	1	–	44	31	–	–
8461 FT matem,tietojenkäsitt.	5	2	138	29	18	1
8462 FT fysiikka,tähtitiede	4	1	137	29	31	6
8463 FT kemia	8	4	239	113	57	24
8465 FT geologia, maantiede	3	–	71	20	12	5
8466 FT biologia	16	9	260	141	50	23
8468 FT tekniikka	19	8	52	20	2	–
8469 FT muu tunt.luonn.pääain	5	3	69	37	–	–
6 Hoitoalat	1 248	890	10 246	7 075	1 780	1 154
6 Alempi kandidaattiaste	232	199	723	633	262	240
6661 Farmaseutti 3v	232	199	723	633	262	240
7 Ylempi kandidaattiaste	615	455	5 612	4 051	736	515
7611 Lääketiet.lis.	282	171	3 105	1 949	390	230
7621 Hammaslääketiet.lis.	46	31	541	381	117	82
7631 Eläinlääketiet.lis.	50	46	337	279	45	37
7641 Proviisori	46	34	443	334	66	54
7681 Terveystenh.kand.	191	173	1 186	1 108	118	112
8 Tutkijakoulutus	401	236	3 911	2 391	782	399
8611 Erikoislääkäri 6v	182	112	1 869	1 171	372	210
8621 Erikoislääkäri 8v	31	12	284	117	131	33
8631 Lääket.ja kir,lääket.tri	48	19	862	417	152	78
8651 Erikoishammaslääkäri	7	5	66	48	22	15
8655 Hammaslääketiet.tri	2	1	90	57	12	5
8661 Eläinlääketiet.tri	36	22	38	24	5	1
8667 Erikoiseläinlääkäri	49	35	50	35	28	15
8671 Farm.lis.	–	–	67	49	7	3
8672 Terveystenh. lis.	3	3	179	174	14	13
8681 Farm.tri	–	–	44	27	11	6
8682 Terveystenh. tri	1	1	152	133	4	4
8683 FT hoitoala	42	26	210	139	24	16
7 Maa- ja metsätalous	396	221	3 309	1 685	301	153
6 Alempi kandidaattiaste	–	–	–	–	2	1
6711 Maat-metsät.kand(alempi)	–	–	–	–	2	1
7 Ylempi kandidaattiaste	376	212	2 811	1 465	258	132
7731 MMM maatalousopinnot	104	50	927	414	74	38
7734 MMM metsäopinnot	110	42	737	259	100	40
7738 MMM kotitalousopinnot	19	16	133	109	10	8
7741 MMM ympäristöopinnot	44	31	317	205	24	7
7751 Elintarviketiet.maist.	99	73	697	478	50	39
8 Tutkijakoulutus	20	9	498	220	41	20
8711 MML maatalousopinnot	1	1	114	52	4	2
8713 MML metsäopinnot	4	1	150	36	12	6
8716 MML kotitalousopinnot	–	–	–	–	1	1
8717 MML elintarvikeopinnot	4	3	56	45	–	–
8718 MML ympäristöopinnot	2	–	39	15	1	1
8719 MML opintosuunta tunt.	–	–	4	–	–	–

Koulutusala Koulutusaste Tutkinto/opintosuunta	Uudet opiskelijat		Kaikki opiskelijat		Tutkinnot	
	yhteensä	naisia	yhteensä	naisia	yhteensä	naisia
8721 MMT maatalousopinnot	—	—	12	9	4	2
8723 MMT metsäopinnot	3	1	51	12	11	2
8727 MMT elintarvikeopinnot	—	—	3	3	—	—
8728 MMT ympäristöopinnot	—	—	3	—	3	2
8731 Elintarviketiet. lis.	2	1	52	39	1	1
8741 Elintarviketiet. tri	—	—	4	3	1	1
8791 FT maa- ja metsätalous	4	2	10	6	3	2
Yhteensä	18 281	9 872	133 359	69 699	13 521	7 554
Alempi kandidaattiaste	1 349	1 094	4 941	3 831	1 610	1 172
Ylempi kandidaattiaste	15 916	8 243	110 232	57 678	9 807	5 499
Tutkijakoulutus	1 016	535	18 186	8 190	2 104	883

Liitetaulukko 2

Korkeakouluopiskelijat korkeakoulun ja opintoasteen mukaan 1995 (31.12.1995)

Korkeakoulu	Opintoaste					
	Yhteensä	Alempi korkeakoulu-tutkinto	Ylempi korkeakoulututkinto	Lisensiaatin-tutkinto	Tohtorin-tutkinto	Muu opintoaste
Helsingin yliopisto	32 445	1 643	26 554	2 723	694	831
Turun yliopisto	12 260	366	10 130	714	783	267
Åbo Akademi	5 340	276	4 404	379	279	2
Oulun yliopisto	11 605	239	9 442	980	604	340
Tampereen yliopisto	12 770	959	9 850	733	677	551
Jyväskylän yliopisto	9 417	183	7 962	759	340	173
Teknillinen korkeakoulu	12 402	—	10 186	1 540	676	—
Helsingin kauppakorkeakoulu	3 814	—	3 390	344	80	—
Svenska handelshögskolan	2 078	—	1 975	81	22	—
Turun kauppakorkeakoulu	1 911	—	1 652	208	51	—
Vaasan yliopisto	3 134	—	2 792	147	195	—
Lappeenrannan teknillinen korkeakoulu	3 479	—	3 122	295	62	—
Tampereen teknillinen korkeakoulu	7 415	—	6 400	805	210	—
Kuopion yliopisto	3 809	294	2 525	172	470	348
Joensuun yliopisto	5 788	156	5 128	268	222	14
Sibelius-Akatemia	1 445	—	1 385	35	25	—
Taideteollinen korkeakoulu	1 407	346	939	92	30	—
Lapin yliopisto	2 344	91	2 061	161	31	—
Teatterikorkeakoulu	310	28	252	20	10	—
Kuvataideakatemia	186	103	83	—	—	—
Yhteensä	133 359	4 684	110 232	10 456	5 461	2 526

Liitetaulukko 3
Korkeakouluopiskelijat opintoalan ja -asteen mukaan 1995 (31.12.1995)

Opintoala	Opintoaste					
	Yhteensä	Alempi korkeakoulu-tutkinto	Ylempi korkeakoulu-tutkinto	Lisensiaatin-tutkinto	Tohtorin-tutkinto	Muu opintoaste
Teologinen	1 910	3	1 649	206	52	—
Humanistinen	22 394	10	20 355	1 474	555	—
Taideteollinen	1 666	346	1 193	97	30	—
Musiikkiala	1 445	—	1 385	35	25	—
Teatteri- ja tanssiala	352	28	294	20	10	—
Kasvatustieteellinen	12 061	1 643	9 109	774	278	257
Liikuntatieteellinen	604	1	535	31	37	—
Yhteiskuntatieteellinen	13 872	1 253	11 060	1 053	506	—
Psykologia	1 565	—	1 235	248	82	—
Terveystieteellinen	2 290	—	1 952	179	159	—
Oikeustieteellinen	4 336	570	3 286	424	56	—
Kauppatieteellinen	12 990	—	11 708	977	305	—
Luonnontieteellinen	18 735	4	16 448	1 369	914	—
Maatalous-metsätieteellinen	3 309	—	2 811	415	83	—
Teknillistieteellinen	26 922	—	22 703	3 087	1 132	—
Lääketieteellinen	6 307	—	3 105	—	1 049	2 153
Hammaslääketieteellinen	705	—	541	—	98	66
Eläinlääketieteellinen	425	—	337	—	38	50
Farmasia	1 285	723	443	67	52	—
Kuvataideala	186	103	83	—	—	—
Yhteensä	133 359	4 684	110 232	10 456	5 461	2 526

Liitetaulukko 4
Uudet korkeakouluopiskelijat korkeakoulun ja opintoasteen mukaan 1995 (31.12.1995)

Korkeakoulu	Opintoaste					
	Yhteensä	Alempi korkeakoulu-tutkinto	Ylempi korkeakoulu-tutkinto	Lisensiaatin-tutkinto	Tohtorin-tutkinto	Muu opintoaste
Helsingin yliopisto	4 689	409	3 931	119	70	160
Turun yliopisto	1 499	88	1 343	18	37	13
Åbo Akademi	759	65	677	4	13	—
Oulun yliopisto	1 453	75	1 304	22	26	26
Tampereen yliopisto	1 513	137	1 209	27	62	78
Jyväskylän yliopisto	1 483	134	1 207	41	10	91
Teknillinen korkeakoulu	1 341	—	1 265	47	29	—
Helsingin kauppakorkeakoulu	432	—	410	10	12	—
Svenska handelshögskolan	273	—	267	3	3	—
Turun kauppakorkeakoulu	266	—	255	8	3	—
Vaasan yliopisto	476	—	450	2	24	—
Lappeenrannan teknillinen korkeakoulu	561	—	540	13	8	—
Tampereen teknillinen korkeakoulu	1 066	—	1 029	24	13	—
Kuopion yliopisto	663	115	482	8	30	28
Joensuun yliopisto	945	50	859	15	15	6
Sibelius-Akatemia	169	—	161	5	3	—
Taideteollinen korkeakoulu	185	81	93	—	11	—
Lapin yliopisto	416	21	383	6	6	—
Teatterikorkeakoulu	60	14	46	—	—	—
Kuvataideakatemia	32	27	5	—	—	—
Yhteensä	18 281	1 216	15 916	372	375	402

Liitetaulukko 5

Uudet korkeakouluopiskelijat opintoalan ja -asteen mukaan 1995 (31.12.1995)

Opintoala	Opintoaste					
	Yhteensä	Alempi korkea- koulututkinto	Ylempi korkea- koulututkinto	Lisensiaatin- tutkinto	Tohtorin- tutkinto	Muu opintoaste
Teologinen	186	—	186	—	—	—
Humanistinen	2 664	—	2 595	48	21	—
Taideteollinen	244	81	152	—	11	—
Musiikkiala	169	—	161	5	3	—
Teatteri- ja tanssiala	73	14	59	—	—	—
Kasvatustieteellinen	2 224	592	1 420	50	29	133
Liikuntatieteellinen	61	—	60	—	1	—
Yhteiskuntatieteellinen	1 675	164	1 431	51	29	—
Psykologia	161	—	139	18	4	—
Terveystieteellinen	357	—	350	3	4	—
Oikeustieteellinen	543	106	423	14	—	—
Kauppatieteellinen	1 748	—	1 669	37	42	—
Luonnontieteellinen	3 346	—	3 260	45	41	—
Maatalous-metsätieteellinen	396	—	376	13	7	—
Teknillistieteellinen	3 352	—	3 206	88	58	—
Lääketieteellinen	578	—	282	—	83	213
Hammaslääketieteellinen	59	—	46	—	6	7
Eläinlääketieteellinen	135	—	50	—	36	49
Farmasia	278	232	46	—	—	—
Kuvataideala	32	27	5	—	—	—
Yhteensä	18 281	1 216	15 916	372	375	402

Liitetaulukko 6

Korkeakouluopiskelijat opintoaloittain 1985 – 1995

Opintoala	Vuosi										
	1985	1986	1987	1988	1989	1990	1991	1992	1993	1994	1995
Teologinen	1 731	1 766	1 798	1 882	1 918	1 977	1 841	1 887	1 910	1 891	1 910
Humanistinen	17 122	17 865	18 224	18 874	19 168	19 699	19 820	20 758	21 080	21 781	22 394
Taideteollinen	757	934	960	988	1 042	1 142	1 478	1 191	1 453	1 584	1 666
Musiikkiala	980	1 108	1 163	1 130	1 249	1 323	1 340	1 414	1 453	1 412	1 445
Teatteri- ja tanssiala ¹⁾	161	195	240	264	283	303	299	312	309	333	352
Kasvatustieteellinen	8 452	8 730	9 091	9 328	9 606	10 126	10 678	11 166	10 856	10 773	12 061
Liikuntatieteellinen	477	499	481	501	542	580	609	614	652	641	604
Yhteiskuntatieteellinen	9 507	10 051	10 407	10 855	11 285	11 649	11 693	12 383	12 729	13 457	13 872
Psykologia	1 294	1 351	1 437	1 462	1 462	1 455	1 405	1 480	1 524	1 608	1 565
Terveystieteellinen	513	711	971	1 200	1 375	1 523	1 712	2 000	2 155	2 236	2 290
Oikeustieteellinen	4 019	4 074	4 022	4 027	4 075	4 130	3 812	3 932	4 058	4 206	4 336
Kauppatieteellinen	9 472	9 865	10 166	10 340	10 499	10 672	11 230	11 831	12 282	12 670	12 990
Luonnontieteellinen	13 146	13 531	13 748	14 090	14 372	15 140	15 425	16 795	16 917	17 553	18 735
Maatalous-metsätieteellinen	2 711	2 775	2 878	2 924	3 016	3 050	2 887	3 059	3 133	3 168	3 309
Teknillistieteellinen	15 969	16 579	17 443	18 635	20 083	21 473	22 580	23 984	25 115	25 936	26 922
Lääketieteellinen ²⁾	3 631	3 702	3 962	5 077	5 797	6 164	6 184	6 429	6 121	6 008	6 307
Hammaslääketieteellinen	986	931	890	897	890	924	875	874	836	756	705
Eläinlääketieteellinen	291	290	293	306	317	332	325	338	355	382	425
Farmasia	1 011	1 030	1 072	1 115	1 146	1 259	1 165	1 289	1 308	1 283	1 285
Kuvataideala	—	—	—	—	—	—	—	—	124	168	186
Yhteensä	92 230	95 987	99 246	103 695	108 125	112 921	115 358	121 736	124 370	127 846	133 359

1) Aineenopettajien erillisiä kasvatustieteellisiä opintoja suorittavat ovat mukana vuosina 1985–1992.

2) Lääketieteellisen opintoalan opiskelijamäärän kasvu sl. 1988 johtuu siitä, että erikoislääkäriin koulutus siirrettiin tuolloin kokonaan korkeakouluissa toteutettavaksi.

Liitetaulukko 7Uudet alemman tai ylemmän korkeakoulututkinnon opiskelijat opintoaloittain 1985 – 1995³⁾

Opintoala	Vuosi										
	1985	1986	1987	1988	1989	1990	1991	1992	1993	1994	1995
Teologinen	209	190	181	196	232	212	201	225	193	192	186
Humanistinen	2 074	2 148	2 273	2 342	2 380	2 380	2 561	2 548	2 769	2 649	2 595
Taideteollinen	115	153	132	156	145	193	197	198	245	224	233
Musiikkiala	177	142	164	183	180	191	237	214	196	176	161
Teatteri- ja tanssiala	54	52	67	58	47	49	62	47	54	50	73
Kasvatustieteellinen ¹⁾	1 672	1 678	1 750	1 764	1 718	1 811	1 857	1 915	1 665	1 638	2 012
Liikuntatieteellinen	62	73	69	76	82	82	84	90	91	77	60
Yhteiskuntatieteellinen	1 175	1 190	1 290	1 299	1 345	1 419	1 387	1 438	1 561	1 687	1 595
Psykologia	117	121	143	144	152	130	145	139	142	153	139
Terveystieteellinen	151	209	248	241	261	271	315	404	350	275	350
Oikeustieteellinen	458	471	495	482	460	454	491	495	569	521	529
Kauppatieteellinen	1 383	1 409	1 382	1 377	1 431	1 432	1 562	1 645	1 641	1 652	1 669
Luonnontieteellinen	1 752	1 913	2 063	2 170	2 315	2 516	2 702	3 018	2 742	2 835	3 260
Maatalous-metsätieteellinen	319	337	318	359	370	331	357	361	352	307	376
Teknillistieteellinen	2 152	2 256	2 474	2 727	2 949	3 020	2 858	2 859	3 149	3 029	3 206
Lääketieteellinen ²⁾	362	347	352	393	429	372	399	342	307	276	282
Hammaslääketieteellinen	116	114	105	122	125	107	120	100	87	34	46
Eläinlääketieteellinen	37	40	40	44	42	42	49	48	51	48	50
Farmasia	242	247	251	258	269	317	325	353	290	271	278
Kuvataideala	–	–	–	–	–	–	–	–	24	25	32
Yhteensä	12 627	13 090	13 797	14 391	14 932	15 329	15 909	16 439	16 478	16 119	17 132

1) Aineenopettajien erillisiä kasvatustieteellisiä opintoja suorittavat ovat mukana vuosina 1985–1992.

2) Lääketieteellisen opintoalan opiskelijamäärän kasvu sl. 1988 johtuu siitä, että erikoislääkärin koulutus siirrettiin tuolloin kokonaan korkeakouluissa toteutettavaksi.

3) Uusien opiskelijoiden lukumäärätiedot ovat syyslukausilta vuosina 1985–1992, vuodesta 1993 lähtien sekä kevät- että syyslukausen uudet opiskelijat.

Liitetaulukko 8

Ulkomaalaiset korkeakouluopiskelijat korkeakoulun ja maanosan mukaan 1995 (31.12.1995)

Korkeakoulu	Maanosat							Tuntematon
	Yhteensä	Eurooppa	Afrikka	Pohjois-Amerikka	Keski- ja Etelä-Amerikka	Aasia	Oseania	
Helsingin yliopisto	991	476	144	59	42	260	4	6
Turun yliopisto	166	78	25	9	4	49	–	1
Åbo Akademi	213	147	19	7	–	38	2	–
Oulun yliopisto	161	46	17	7	4	86	1	–
Tampereen yliopisto	230	115	35	16	4	57	1	2
Jyväskylän yliopisto	169	69	12	11	2	67	3	5
Teknillinen korkeakoulu	314	102	19	16	4	153	–	20
Helsingin kauppakorkeakoulu	11	7	–	–	1	2	–	1
Svenska handelshögskolan	52	46	1	1	–	2	–	2
Turun kauppakorkeakoulu	17	7	5	2	–	1	–	2
Vaasan yliopisto	44	19	6	2	–	15	–	2
Lappeenrannan teknillinen korkeakoulu	16	11	–	–	–	4	–	1
Tampereen teknillinen korkeakoulu	78	32	12	1	1	31	–	1
Kuopion yliopisto	65	26	10	3	2	23	–	1
Joensuun yliopisto	81	45	11	7	1	16	1	–
Sibelius-Akatemia	87	75	–	2	–	6	2	2
Taideteollinen korkeakoulu	34	19	–	2	3	7	1	2
Lapin yliopisto	3	2	–	1	–	–	–	–
Teatterikorkeakoulu	12	12	–	–	–	–	–	–
Kuvataideakatemia	15	14	–	1	–	–	–	–
Yhteensä	2 759	1 348	316	147	68	817	15	48

Liitetaulukko 9
Ulkomaalaiset korkeakouluopiskelijat opintoalan ja -asteen mukaan 1995 (31.12.1995)

Opintoala	Opintoaste					
	Yhteensä	Alempi korkeakoulu-tutkinto	Ylempi korkeakoulu-tutkinto	Lisensiaatin-tutkinto	Tohtorin-tutkinto	Muu tai tuntematon opintoaste
Teologinen	29	—	26	3	—	—
Humanistinen	681	—	563	69	49	—
Taideteollinen	34	3	29	—	2	—
Musiikkiala	87	—	80	6	1	—
Teatteri- ja tanssiala	12	—	10	1	1	—
Kasvatustieteellinen	68	3	44	10	11	—
Liikuntatieteellinen	18	—	10	1	7	—
Yhteiskuntatieteellinen	333	31	234	53	15	—
Psykologia	25	—	16	7	2	—
Terveystieteellinen	34	—	21	8	5	—
Oikeustieteellinen	16	1	5	8	2	—
Kauppatieteellinen	167	—	135	18	14	—
Luonnontieteellinen	394	—	248	82	64	—
Maatalous-metsätieteellinen	126	—	70	51	5	—
Teknillistieteellinen	515	—	251	114	150	—
Lääketieteellinen	148	—	25	—	80	43
Hammaslääketieteellinen	17	—	10	—	6	1
Eläinlääketieteellinen	15	—	13	—	2	—
Farmasia	25	9	12	2	2	—
Kuvataideala	15	6	9	—	—	—
Yhteensä	2 759	53	1 811	433	418	44

Liitetaulukko 10
Korkeakouluissa suoritettut tutkinnot korkeakoulun ja opintoasteen mukaan 1995

Korkeakoulu	Opintoaste					
	Yhteensä	Alempi korkeakoulu-tutkinto	Ylempi korkeakoulu-tutkinto	Lisensiaatin-tutkinto	Tohtorin-tutkinto	Muu tai tuntematon opintoaste
Helsingin yliopisto	2 904	383	1 849	194	227	251
Turun yliopisto	1 341	162	955	58	88	78
Åbo Akademi	583	52	460	49	22	—
Oulun yliopisto	1 230	73	914	77	77	89
Tampereen yliopisto	1 238	209	832	54	64	79
Jyväskylän yliopisto	1 249	167	828	91	59	104
Teknillinen korkeakoulu	999	—	826	98	75	—
Eläinlääketieteellinen korkeakoulu	48	—	32	—	5	11
Helsingin kauppakorkeakoulu	473	78	364	20	11	—
Svenska handelshögskolan	180	—	171	5	4	—
Turun kauppakorkeakoulu	225	—	204	16	5	—
Vaasan yliopisto	288	10	261	11	6	—
Lappeenrannan teknillinen korkeakoulu	293	2	272	12	7	—
Tampereen teknillinen korkeakoulu	542	—	483	32	27	—
Kuopion yliopisto	583	122	314	24	38	85
Joensuun yliopisto	729	128	522	35	33	11
Sibelius-Akatemia	122	10	105	5	2	—
Taideteollinen korkeakoulu	157	24	129	3	1	—
Lapin yliopisto	267	13	239	8	7	—
Teatterikorkeakoulu	38	—	37	1	—	—
Kuvataideakatemia	32	22	10	—	—	—
Yhteensä	13 521	1 455	9 807	793	758	708

Liitetaulukko 11
Korkeakouluissa suoritettut tutkinnot opintoalan ja -asteen mukaan 1995

Opintoala	Opintoaste					
	Yhteensä	Alempi korkeakoulu-tutkinto	Ylempi korkeakoulu-tutkinto	Lisensiaatin-tutkinto	Tohtorin-tutkinto	Muu tai tuntematon opintoaste
Teologinen	173	8	136	21	8	—
Humanistinen	1 716	284	1 231	130	71	—
Taideteollinen	166	24	138	3	1	—
Musiikkiala	122	10	105	5	2	—
Teatteri- ja tanssiala	45	—	44	1	—	—
Kasvatustieteellinen	1 794	240	1 310	54	35	155
Liikuntatieteellinen	78	14	58	2	4	—
Yhteiskuntatieteellinen	1 427	310	955	98	64	—
Psykologia	187	—	143	33	11	—
Terveystieteellinen	304	—	281	14	9	—
Oikeustieteellinen	492	70	387	26	9	—
Kauppatieteellinen	1 412	90	1 236	56	30	—
Luonnontieteellinen	1 440	119	1 006	147	168	—
Maatalous-metsätieteellinen	301	2	258	19	22	—
Teknillistieteellinen	2 193	—	1 891	177	125	—
Lääketieteellinen	1 063	—	390	—	170	503
Hammaslääketieteellinen	151	—	117	—	12	22
Eläinlääketieteellinen	78	—	45	—	5	28
Farmasia	347	262	66	7	12	—
Kuvataideala	32	22	10	—	—	—
Yhteensä	13 521	1 455	9 807	793	758	708

Liitetaulukko 12
Korkeakouluissa suoritettut tutkinnot opintoaloittain 1985–1995

Opintoala	Vuosi										
	1985	1986	1987	1988	1989	1990	1991	1992	1993	1994	1995
Teologinen	140	142	135	204	136	162	160	145	164	130	173
Humanistinen	1 147	1 419	1 138	1 223	1 141	1 277	1 293	1 247	1 371	1 399	1 716
Taideteollinen	51	42	55	69	56	60	88	121	111	120	166
Musiikkiala	209	136	252	208	135	120	143	95	135	136	122
Teatteri- ja tanssiala	19	3	11	13	11	16	24	19	25	33	45
Kasvatustieteellinen	1 511	1 118	1 422	1 589	1 597	1 475	1 644	1 936	2 006	2 006	1 794
Liikuntatieteellinen	65	66	78	53	62	54	77	81	86	97	78
Yhteiskuntatieteellinen	762	850	846	875	1 016	1 315	1 002	1 057	1 138	1 171	1 427
Psykologia	129	188	167	146	179	174	155	156	136	193	187
Terveystieteellinen	34	33	39	73	112	159	174	162	182	257	304
Oikeustieteellinen	545	503	551	488	456	479	486	509	464	528	492
Kauppatieteellinen	991	922	1 079	1 046	1 165	1 221	1 142	1 098	1 276	1 255	1 412
Luonnontieteellinen	1 368	1 555	1 150	1 399	1 104	1 110	1 087	1 124	1 346	1 330	1 440
Maatalous-metsätieteellinen	313	326	359	365	313	314	283	311	294	294	301
Teknillistieteellinen	1 367	1 394	1 376	1 524	1 429	1 579	1 730	1 787	1 918	2 033	2 193
Lääketieteellinen	631	565	533	745	965	1 016	1 148	1 049	1 199	1 234	1 063
Hammaslääketieteellinen	207	167	175	182	134	137	143	140	157	156	151
Eläinlääketieteellinen	42	54	36	54	29	46	61	35	42	74	78
Farmasia	247	238	250	268	253	268	355	342	284	370	347
Kuvataideala	—	—	—	—	—	—	—	—	24	27	32
Yhteensä	9 778	9 721	9 652	10 524	10 293	10 982	11 195	11 414	12 358	12 843	13 521

Liitetaulukko 13
Korkeakouluissa 1985 ylemmän korkeakoulututkinon aloittaneiden opintojenkulun seuranta korkeakouluittain vuoden 1995 lopussa

Korkeakoulu	Opiskelun aloittaneet yhteensä		Tutkinto alkuperäisessä korkeakoulussa		Tutkinto muussa korkeakoulussa		Jatkaa alkuperäisessä korkeakoulussa		Jatkaa muussa korkeakoulussa		Keskeyttäneet ilman mitään tutkintoa	
		%		%		%		%		%		%
Helsingin yliopisto	2 365	100,0	1 270	53,7	208	8,8	381	16,1	75	3,2	431	18,2
Turun yliopisto	1062	100,0	683	64,3	86	8,1	147	13,8	22	2,1	124	11,7
Åbo Akademi	617	100,0	309	50,1	49	7,9	83	13,5	24	3,9	152	24,6
Oulun yliopisto	976	100,0	629	64,4	68	7,0	110	11,3	34	3,5	135	13,8
Tampereen yliopisto	917	100,0	582	63,5	52	5,7	124	13,5	23	2,5	136	14,8
Jyväskylän yliopisto	961	100,0	596	62,0	63	6,6	84	8,7	27	2,8	191	19,9
Teknillinen korkeakoulu	1 073	100,0	654	61,0	81	7,5	196	18,3	32	3,0	110	10,3
Eläinlääketieteellinen korkeakoulu	37	100,0	34	91,9	0	0,0	0	0,0	2	5,4	1	2,7
Helsingin kauppakorkeakoulu	405	100,0	296	73,1	6	1,5	56	13,8	3	0,7	44	10,9
Svenska handelshögskolan	283	100,0	182	64,3	27	9,5	29	10,2	1	0,4	44	15,5
Turun kauppakorkeakoulu	214	100,0	177	82,7	4	1,9	14	6,5	2	0,9	17	7,9
Vaasan yliopisto	287	100,0	222	77,4	5	1,7	31	10,8	1	0,3	28	9,8
Lappeenrannan teknillinen korkeakoulu	280	100,0	176	62,9	34	12,1	29	10,4	11	3,9	30	10,7
Tampereen teknillinen korkeakoulu	474	100,0	317	66,9	30	6,3	71	15,0	15	3,2	41	8,6
Kuopion yliopisto	290	100,0	211	72,8	23	7,9	23	7,9	7	2,4	26	9,0
Joensuun yliopisto	552	100,0	330	59,8	52	9,4	48	8,7	23	4,2	99	17,9
Sibelius-Akatemia	147	100,0	75	51,0	1	0,7	42	28,6	0	0,0	29	19,7
Taideteollinen korkeakoulu	115	100,0	74	64,3	3	2,6	18	15,7	0	0,0	20	17,4
Lapin yliopisto	192	100,0	147	76,6	11	5,7	14	7,3	2	1,0	18	9,4
Teatterikorkeakoulu	40	100,0	15	37,5	2	5,0	3	7,5	3	7,5	17	42,5
Yhteensä	11 287	100,0	6 979	61,8	805	7,1	1 503	13,3	307	2,7	1 693	15,0

Liitetaulukko 14
Korkeakouluissa 1985 ylemmän korkeakoulututkinon aloittaneiden opintojenkulun seuranta opintoaloittain vuoden 1995 lopussa

Opintoala	Opiskelun aloittaneet yhteensä		Tutkinto alkuperäisellä opintoalalla		Tutkinto muulla opintoalalla		Jatkaa alkuperäisellä opintoalalla		Jatkaa muulla opintoalalla		Keskeyttäneet ilman mitään tutkintoa	
		%		%		%		%		%		%
Teologinen	205	100,0	126	61,5	12	5,9	25	12,2	12	5,9	30	14,6
Humanistinen	2 007	100,0	911	45,4	157	7,8	356	17,7	80	4,0	503	25,1
Taideteollinen	115	100,0	74	64,3	3	2,6	18	15,7	0	0,0	20	17,4
Musiikkiala	147	100,0	75	51,0	1	0,7	42	28,6	0	0,0	29	19,7
Teatteri- ja tanssiala	54	100,0	20	37,0	2	3,7	3	5,6	3	5,6	26	48,1
Kasvatustieteellinen	1 024	100,0	841	82,1	23	2,2	66	6,4	10	1,0	84	8,2
Liikuntatieteellinen	62	100,0	43	69,4	2	3,2	4	6,5	1	1,6	12	19,4
Yhteiskuntatieteellinen	893	100,0	537	60,1	65	7,3	133	14,9	23	2,6	135	15,1
Psykologia	117	100,0	89	76,1	6	5,1	8	6,8	2	1,7	12	10,3
Terveystieteellinen	149	100,0	107	71,8	5	3,4	17	11,4	0	0,0	20	13,4
Oikeustieteellinen	393	100,0	319	81,2	4	1,0	51	13,0	2	0,5	17	4,3
Kauppatieteellinen	1 379	100,0	1 016	73,7	50	3,6	145	10,5	11	0,8	157	11,4
Luonnontieteellinen	1 737	100,0	632	36,4	385	22,2	197	11,3	128	7,4	395	22,7
Maatalous-metsätieteellinen	314	100,0	238	75,8	12	3,8	37	11,8	5	1,6	22	7,0
Teknillistieteellinen	2 146	100,0	1 394	65,0	123	5,7	359	16,7	50	2,3	220	10,3
Lääketieteellinen	361	100,0	333	92,2	5	1,4	15	4,2	3	0,8	5	1,4
Hammaslääketieteellinen	116	100,0	91	78,4	22	19,0	0	0,0	0	0,0	3	2,6
Eläinlääketieteellinen	37	100,0	34	91,9	0	0,0	2	5,4	0	0,0	1	2,7
Farmasia	31	100,0	25	80,6	2	6,5	1	3,2	1	3,2	2	6,5
Yhteensä	11 287	100,0	6 905	61,2	879	7,8	1 479	13,1	331	2,9	1 693	15,0

Liitetaulukko 15

Korkeakouluissa 1985 ylemmän korkeakoulututkinnon aloittaneista alkuperäisessä korkeakoulussa tutkinnon suorittaneiden osuus korkeakouluittain 1986 – 1995

Korkeakoulu	Opiskelun aloittaneet yhteensä	Tutkinnon suorittaneiden osuus (%) vuoden lopussa									
		1986	1987	1988	1989	1990	1991	1992	1993	1994	1995
Helsingin yliopisto	2 365	0,0	0,2	1,5	4,3	12,8	24,6	35,9	44,2	49,8	53,7
Turun yliopisto	1 062	0,0	0,0	0,4	4,3	19,2	34,1	48,2	56,1	60,9	64,3
Åbo Akademi	617	0,6	0,8	1,0	6,5	14,1	24,5	34,4	42,6	46,8	50,1
Oulun yliopisto	976	0,0	0,2	0,5	8,1	17,7	33,9	47,8	57,5	62,0	64,4
Tampereen yliopisto	917	0,2	0,7	1,6	11,1	20,7	33,8	44,8	54,6	60,2	63,5
Jyväskylän yliopisto	961	0,0	0,3	0,7	10,2	21,9	35,0	45,9	55,0	60,2	62,0
Teknillinen korkeakoulu	1 073	0,0	0,1	0,1	0,9	6,2	19,9	37,6	48,7	57,1	61,0
Eläinlääketieteellinen korkeakoulu	37	0,0	0,0	0,0	0,0	0,0	45,9	75,7	81,1	91,9	91,9
Helsingin kauppakorkeakoulu	405	0,0	0,0	2,2	14,3	31,9	51,4	60,0	66,2	68,6	73,1
Svenska handelshögskolan	283	0,0	0,0	1,1	21,6	42,8	50,5	55,1	60,8	62,5	64,3
Turun kauppakorkeakoulu	214	0,0	0,0	0,5	14,0	38,8	54,7	68,2	76,6	80,4	82,7
Vaasan yliopisto	287	0,7	0,7	1,7	21,3	46,3	63,4	71,1	75,6	76,7	77,4
Lappeenrannan teknillinen korkeakoulu	280	0,0	0,0	0,7	2,9	11,4	29,3	43,2	53,9	58,9	62,9
Tampereen teknillinen korkeakoulu	474	0,0	0,2	0,6	3,2	12,7	34,6	49,4	59,9	64,6	66,9
Kuopion yliopisto	290	0,0	0,3	6,6	10,3	21,7	46,6	59,7	66,6	71,4	72,8
Joensuun yliopisto	552	0,0	0,7	0,9	5,8	23,4	37,1	46,6	53,4	58,0	59,8
Sibelius-Akatemia	147	0,0	0,7	0,7	2,7	8,2	17,0	29,3	38,8	46,9	51,0
Taideteollinen korkeakoulu	115	0,0	0,9	2,6	2,6	8,7	27,8	42,6	54,8	60,9	64,3
Lapin yliopisto	192	0,0	0,5	1,0	8,3	37,0	56,3	68,2	75,0	76,0	76,6
Teatterikorkeakoulu	40	0,0	0,0	0,0	15,0	20,0	27,5	32,5	32,5	35,0	37,5
Yhteensä	11 287	0,1	0,3	1,1	7,1	18,5	32,9	45,1	53,8	58,8	61,8

Liitetaulukko 16

Korkeakouluissa 1985 ylemmän korkeakoulututkinnon aloittaneista alkuperäisellä opintoalalla tutkinnon suorittaneiden osuus opintoaloittain 1986 – 1995

Opintoala	Opiskelun aloittaneet yhteensä	Tutkinnon suorittaneiden osuus (%) vuoden lopussa									
		1986	1987	1988	1989	1990	1991	1992	1993	1994	1995
Teologinen	205	0,0	0,0	1,0	2,4	12,2	23,4	37,6	51,2	54,6	61,5
Humanistinen	2 007	0,3	0,6	1,2	2,0	4,6	12,6	23,3	34,1	41,4	45,4
Taideteollinen	115	0,0	0,9	2,6	2,6	8,7	27,8	42,6	54,8	60,9	64,3
Musiikkiala	147	0,0	0,7	0,7	2,7	8,2	17,0	29,3	38,8	46,9	51,0
Teatteri- ja tanssiala	54	0,0	0,0	0,0	14,8	22,2	29,6	33,3	33,3	35,2	37,0
Kasvatustieteellinen	1 024	0,4	1,4	2,4	25,1	53,1	66,5	74,0	78,6	80,7	82,1
Liikuntatieteellinen	62	0,0	0,0	0,0	6,5	17,7	40,3	51,6	64,5	69,4	69,4
Yhteiskuntatieteellinen	893	0,0	0,2	1,2	5,2	19,1	32,7	43,6	52,4	56,9	60,1
Psykologia	117	0,0	0,0	0,0	2,6	12,0	38,5	56,4	69,2	73,5	76,1
Terveystieteellinen	149	0,0	0,7	16,1	33,6	45,0	55,7	62,4	65,1	69,8	71,8
Oikeustieteellinen	393	0,0	0,3	2,3	13,2	38,4	58,0	69,2	75,3	80,4	81,2
Kauppatieteellinen	1 379	0,1	0,1	1,5	19,1	40,8	55,0	63,5	69,3	71,3	73,7
Luonnontieteellinen	1 737	0,1	0,1	0,5	1,8	6,6	15,5	22,8	30,1	33,9	36,4
Maatalous-metsätieteellinen	314	0,0	0,0	0,0	1,6	16,6	34,4	55,1	66,6	73,2	75,8
Teknillistieteellinen	2 146	0,0	0,1	0,3	1,8	8,8	25,8	42,7	54,2	61,4	65,0
Lääketieteellinen	361	0,0	0,0	0,0	0,3	3,0	49,6	78,7	87,8	91,1	92,2
Hammaslääketieteellinen	116	0,0	0,0	0,0	0,9	47,4	74,1	76,7	76,7	77,6	78,4
Eläinlääketieteellinen	37	0,0	0,0	0,0	0,0	0,0	45,9	75,7	81,1	91,9	91,9
Farmasia	31	0,0	0,0	3,2	6,5	16,1	48,4	74,2	74,2	77,4	80,6
Yhteensä	11 287	0,1	0,3	1,2	7,2	18,6	32,9	44,8	53,4	58,3	61,2

Liitetaulukko 17
Korkeakouluissa 1990 ylemmän korkeakoulututkinnon aloittaneiden opintojenkulun seuranta korkeakouluittain vuoden 1995 lopussa

Korkeakoulu	Opiskelun aloittaneet yhteensä		Tutkinto alkuperäisessä korkeakoulussa		Tutkinto muussa korkeakoulussa		Jatkaa alkuperäisessä korkeakoulussa		Jatkaa muussa korkeakoulussa		Keskeyttäneet ilman mitään tutkintoa	
		%		%		%		%		%		%
Helsingin yliopisto	3 078	100,0	408	13,3	87	2,8	2 031	66,0	186	6,0	366	11,9
Turun yliopisto	1 346	100,0	323	24,0	22	1,6	776	57,7	108	8,0	117	8,7
Åbo Akademi	632	100,0	120	19,0	22	3,5	332	52,5	47	7,4	111	17,6
Oulun yliopisto	1 294	100,0	302	23,3	12	0,9	773	59,7	89	6,9	118	9,1
Tampereen yliopisto	1 065	100,0	217	20,4	43	4,0	697	65,4	50	4,7	58	5,4
Teknillinen korkeakoulu	1 232	100,0	92	7,5	34	2,8	921	74,8	108	8,8	77	6,3
Eläinlääketieteellinen korkeakoulu	42	100,0	0	0,0	0	0,0	0	0,0	41	97,6	1	2,4
Helsingin kauppakorkeakoulu	416	100,0	141	33,9	3	0,7	258	62,0	5	1,2	9	2,2
Svenska handelshögskolan	281	100,0	94	33,5	7	2,5	168	59,8	2	0,7	10	3,6
Turun kauppakorkeakoulu	246	100,0	99	40,2	8	3,3	114	46,3	11	4,5	14	5,7
Vaasan yliopisto	390	100,0	163	41,8	13	3,3	161	41,3	21	5,4	32	8,2
Lappeenrannan teknillinen korkeakoulu	433	100,0	51	11,8	9	2,1	281	64,9	63	14,5	29	6,7
Tampereen teknillinen korkeakoulu	819	100,0	110	13,4	19	2,3	598	73,0	54	6,6	38	4,6
Kuopion yliopisto	397	100,0	134	33,8	7	1,8	199	50,1	31	7,8	26	6,5
Joensuun yliopisto	717	100,0	206	28,7	13	1,8	342	47,7	86	12,0	70	9,8
Sibelius-Akatemia	175	100,0	35	20,0	1	0,6	121	69,1	1	0,6	17	9,7
Taideteollinen korkeakoulu	168	100,0	27	16,1	5	3,0	126	75,0	1	0,6	9	5,4
Lapin yliopisto	276	100,0	127	46,0	13	4,7	108	39,1	13	4,7	15	5,4
Teatterikorkeakoulu	49	100,0	23	46,9	1	2,0	20	40,8	0	0,0	5	10,2
Yhteensä	14 221	100,0	2 965	20,8	337	2,4	8 654	60,9	1 019	7,2	1 246	8,8

Liitetaulukko 18
Korkeakouluissa 1990 ylemmän korkeakoulututkinnon aloittaneiden opintojenkulun seuranta opintoaloittain vuoden 1995 lopussa

Opintoala	Opiskelun aloittaneet yhteensä		Tutkinto alkuperäisellä opintoalalla		Tutkinto muulla opintoalalla		Jatkaa alkuperäisellä opintoalalla		Jatkaa muulla opintoalalla		Keskeyttäneet ilman mitään tutkintoa	
		%		%		%		%		%		%
Teologinen	208	100,0	16	7,7	4	1,9	156	75,0	3	1,4	29	13,9
Humanistinen	2 329	100,0	169	7,3	46	2,0	1 609	69,1	199	8,5	306	13,1
Taideteollinen	192	100,0	30	15,6	6	3,1	144	75,0	1	0,5	11	5,7
Musiikkiala	175	100,0	35	20,0	1	0,6	121	69,1	1	0,6	17	9,7
Teatteri- ja tanssiala	49	100,0	23	46,9	1	2,0	20	40,8	0	0,0	5	10,2
Kasvatustieteellinen	1 466	100,0	826	56,3	4	0,3	498	34,0	39	2,7	99	6,8
Liikuntatieteellinen	80	100,0	20	25,0	0	0,0	56	70,0	0	0,0	4	5,0
Yhteiskuntatieteellinen	1 147	100,0	231	20,1	43	3,7	727	63,4	57	5,0	89	7,8
Psykologia	129	100,0	27	20,9	3	2,3	87	67,4	3	2,3	9	7,0
Terveystieteellinen	269	100,0	120	44,6	0	0,0	119	44,2	3	1,1	27	10,0
Oikeustieteellinen	353	100,0	168	47,6	3	0,8	170	48,2	8	2,3	4	1,1
Kauppatieteellinen	1 430	100,0	571	39,9	39	2,7	731	51,1	35	2,4	54	3,8
Luonnontieteellinen	2 504	100,0	258	10,3	107	4,3	1 433	57,2	341	13,6	365	14,6
Maatalous-metsätieteellinen	329	100,0	44	13,4	7	2,1	251	76,3	5	1,5	22	6,7
Teknillistieteellinen	2 985	100,0	335	11,2	55	1,8	2 144	71,8	259	8,7	192	6,4
Lääketieteellinen	370	100,0	16	4,3	5	1,4	325	87,8	18	4,9	6	1,6
Hammaslääketieteellinen	107	100,0	62	57,9	2	1,9	36	33,6	3	2,8	4	3,7
Eläinlääketieteellinen	42	100,0	0	0,0	0	0,0	0	0,0	41	97,6	1	2,4
Farmasia	57	100,0	24	42,1	1	1,8	27	47,4	3	5,3	2	3,5
Yhteensä	14 221	100,0	2 975	20,9	327	2,3	8 654	60,9	1 019	7,2	1 246	8,8

SVT Suomen Virallinen Tilasto
Finlands Officiella Statistik
Official Statistics of Finland

Koulutus 1996:12
Utbildning
Education

Tiedustelut:

Kari Korhonen
Ulla Kaipainen
(09) 17 341

Tuotenumero	Koulutussarja	
9336	1996:1	Väestön koulutus rakenne kunnittain 31.12.1994
9639	1996:2	Yleissivistävät oppilaitokset 1995
9848	1996:3	Oppilaitosluokitus ja -luettelo 1995
9087	1996:4	Työttömyys tutkinnon jälkeen 1989–1995
9935	1996:5	Ammatillisten oppilaitosten opiskelijat 1995
	1996:6	Aikuiskoulutustutkimus 1995, ennakkotietoja
9727	1996:7	Perusmetalli- ja teleklusterien koulutuspääoman kehitys 1970–1993
	1996:8	Adult Education Survey 1995, preliminary data
9580	1996:9	Opiskelijoiden ikärakenne 1995, lukiot, ammatilliset oppilaitokset, väliaikaiset ammattikorkeakoulut ja korkeakoulut
9538	1996:10	Korkeakouluihin hakeneet ja hyväksytyt 1996
9641	1996:11	Ammatilliset oppilaitokset 1996
9645	1996:12	Korkeakoulut 1996
9212	1996:13	Koulutuksen kysyntä 1995