




Moottoriajoneuvot 2007

Motorfordon

Motor Vehicles in Finland





Moottoriajoneuvot 2007

Motorfordon

Motor Vehicles in Finland

Tiedustelut – Förfrågningar – Inquiries:

Sami Lahtinen
Irmeli Segerholm
Kari Keränen

(09) 17 341

liikenne.matkailu@tilastokeskus.fi

Tilaston kuvaus: <http://tilastokeskus.fi/til/mkan/meta.html>

<http://tilastokeskus.fi/til/merek/meta.html>

Tilaston laatuseloste: <http://tilastokeskus.fi/til/mkan/laa.html>

<http://tilastokeskus.fi/til/merek/laa.html>

Kansikuva – Pämbild – Cover graphics: Jannis Mavrostomos

© 2008 Tilastokeskus – Statistikcentralen – Statistics Finland

Tietoja lainattaessa lähteenä on mainittava Tilastokeskus.

Uppgifterna får lånas med uppgivande av Statistikcentralen som källa.

Quoting is encouraged provided Statistics Finland is acknowledged as the source.

ISSN 1795-5165

= Suomen virallinen tilasto

ISSN 0785-613X (print)

ISBN 978-952-467-827-8 (print)

ISSN 1796-4040 (pdf)

ISBN 978-952-467-829-2 (pdf)

Esipuhe

"Moottoriajoneuvot 2007" sisältää tietoja Ajoneuvohallintokeskuksen ajoneuvorekisterissä 31.12.2007 olleista ajoneuvoista ja vuoden 2007 ensirekisteröinneistä. Rekisterissä olevien ajoneuvojen määrän kehitystä tarkastellaan aikasarjana vuodesta 1922 alkaen, jolloin autojen ja moottoripyörien rekisteröinti tuli pakolliseksi. Julkaisu on ilmestynyt vuodesta 1969 alkaen.

Tilaston tuotannosta on vastannut Sami Lahtinen. Julkaisun laadintaan ovat osallistuneet myös Irmeli Segerholm, Kari Keränen, Mari Törmänen ja Klaus Bossart. Julkaisun on taittanut Kaisa Holm.

Helsingissä, Tilastokeskuksessa huhtikuussa 2008

Hannele Orjala
Tilastojohtaja

Preface

"Motor Vehicles in Finland 2007" provides information on vehicles in the Vehicle Administration's vehicle register at the end of 2007 and on first registrations during 2007. The development of the number of motor vehicles in the register is examined as time series since 1922, when registration of automobiles and motorcycles was made compulsory. The publication has been compiled since 1969.

The production of the statistics was coordinated by Mr Sami Lahtinen. Mrs Irmeli Segerholm, Mr Kari Keränen, Mrs Mari Törmänen and Mr Klaus Bossart also participated in the compilation of the publication. The layout is by Mrs Kaisa Holm.

Helsinki, April 2008, Statistics Finland

Hannele Orjala
Director

Förord

Publikationen "Motorfordon 2007", innehåller uppgifter om de fordon som var införda i Fordonsförvaltningscentralens fordonsregister 31.12.2007 och om första registreringar år 2007. Utvecklingen av antalet fordon i registret granskas som en tidsserie fr.o.m. år 1922, då registreringen av bilar och motorcyklar blev obligatorisk. Publikationen har utkommit sedan år 1969.

Statistiken har framställts av Sami Lahtinen. I redigeringen av publikationen har också Irmeli Segerholm, Kari Keränen, Mari Törmänen och Klaus Bossart deltagit. Publikationen har ombrutits av Kaisa Holm.

Helsingfors, Statistikcentralen, i april 2008

Hannele Orjala
Statistikdirektör

Sisällys

Esipuhe	3
Katsaus	5
Tuoteseloste	6

Taulukot

Aikasarjat

A. Rekisterissä olleiden ajoneuvojen lukumäärä, 31.12.1922–2007	12
B. Ajoneuvojen ensirekisteröinnit, 1960–2007	14
C. Autot käyttövoiman mukaan, 31.12.1990–2007	16
D. Autojen ensirekisteröinnit käyttövoiman mukaan, 1990–2007	17
E. Autot iän mukaan, 1980–2007	18
F. Henkilöautot 1 000 asukasta kohti maakunnittain 31.12.1995–2007 ja henkilöautojen keski-ikä 31.12.2007	20
G. Henkilö- ja linja-autojen istumapaikat mukaan lukien kuljettaja, 31.12.1975–2007	21
H. Tavarakuljetusajoneuvojen kantavuus, 31.12.1970–2007	21

Rekisteröidyt ajoneuvot 31.12.2007

1. Ajoneuvot kunnittain	22
2. Henkilö- ja linja-autojen istumapaikat maakunnittain	40
3. Autojen ja perävaunujen kantavuus	42
4. Autojen ja perävaunujen kokonaismassa	44
5. Autojen ja perävaunujen omamassa	46
6. Ajoneuvot käyttöönottovuoden mukaan	48
7. Yleisimmät ajoneuvomerkit	50
8. Luvanvaraisten autojen yleisimmät merkit	52
9. Ajoneuvojen ja museoajoneuvojen keski-ikä	53
10. Ajoneuvot ajoneuvoryhmän mukaan	54
11. Ajoneuvot käyttötarkoituksen mukaan	56
12. Henkilöautojen haltija, hallintasuhte ja käyttövoima	57
13. Vuonna 2007 rekisteristä poistettujen ajoneuvojen keski-ikä, käyttövoima ja käyttöönottovuosi	58

Contents

Preface	3
Review	9
Product presentation	10

Tables

Time series

A. Number of vehicles registered, 31 December 1922–2007	12
B. New vehicles registered, 1960–2007	14
C. Automobiles by motor energy, 31 December 1990–2007	16
D. New automobiles registered by motor energy, 1990–2007	17
E. Automobiles by age, 1980–2007	18
F. Passenger cars per 1,000 inhabitants by region in 1995–2007 and average age of passenger cars, 31 December 2007	20
G. Number of passenger car and bus and coach seats including driver, 31 December 1975–2007	21
H. Load capacity of goods vehicles, 31 December 1970–2007	21

Stock of registered vehicles, 31 December 2007

1. Vehicles by municipality	22
2. Passenger cars and buses and coaches by region and by number of seats	40
3. Automobiles and trailers by load capacity	42
4. Automobiles and trailers by gross vehicle weight	44
5. Automobiles and trailers by net vehicle weight	46
6. Vehicles by year of first registration	48
7. Vehicles by most common make	50
8. Automobiles operated for hire or reward by most common make	52
9. Vehicles and museum vehicles by average age	53
10. Vehicles by vehicle group	54
11. Vehicles by use	56
12. Passenger cars by possessor, possession status and motor energy	57
13. Vehicles removed from the vehicle register during 2007 by average age, motor energy and year of first registration	58

Ajoneuvokanta 31.12.2007 ja ensirekisteröinnit 2007

Ajoneuvokannassa oli vuoden 2007 päättyessä noin 4,7 miljoonaa ajoneuvoa, joista autoja oli 3,0 miljoonaa. Ajoneuvokanta koostuu Ajoneuvohallintokeskuksen ja Ålands Motorfordonsbyrån rekistereissä olevista autoista, moottoripyöristä, mopoista, traktoreista, moottorityökoneista, moottorikelkoista ja perävaunuista.

Tietoja ajoneuvokannasta 31.12.2007 ja 2006

	2007	2006	Muutos	Muutos-%
Kaikki autot	2 989 881	2 906 415	83 466	2,9
Henkilöautot	2 570 356	2 505 543	64 813	2,6
Pakettiautot	297 531	284 627	12 904	4,5
Kuorma-autot	97 187	91 465	5 722	6,3
Linja-autot	11 543	11 189	354	3,2
Moottoripyörät	188 144	172 283	15 861	9,2
Mopot	188 388	166 160	22 228	13,4

Tietoja ensirekisteröinneistä 2007 ja 2006

	2007	2006	Muutos	Muutos-%
Kaikki autot	148 352	167 260	-18 908	-11,3
Henkilöautot	126 022	146 201	-20 179	-13,8
Pakettiautot	16 970	15 341	1 629	10,6
Kuorma-autot	4 861	5 270	-409	-7,8
Linja-autot	497	448	49	10,9
Moottoripyörät	11 559	11 073	486	4,4
Mopot	27 600	25 877	1 723	6,7

Alueittaiset henkilöautotiheydet

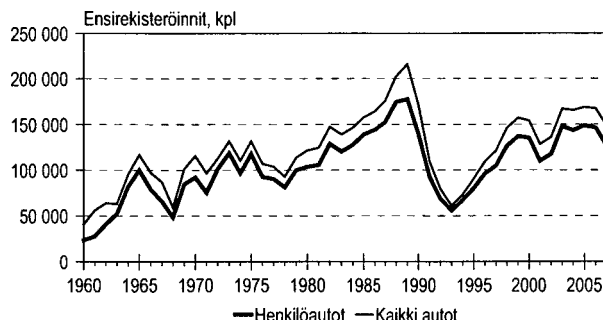
Vuoden 2007 lopussa Suomessa oli keskimäärin 485 henkilöautoa tuhatta asukasta kohti. Suomen autoistunein maakunta oli Ahvenanmaa, jossa oli 619 henkilöautoa tuhatta asukasta kohti ja Manner-Suomen autoistunein maakunta oli Pohjanmaa (549). Vähiten henkilöautoja tuhatta asukasta kohti oli Uudenmaan maakunnassa (433).

Suurissa kaupungeissa, joissa joukkoliikenne on kehittyneintä, on alhainen autotiheys. Suhteellisesti vähiten autoistunut kaupunki oli Helsinki, jossa oli 372 henkilöautoa tuhatta asukasta kohti. Myös Espoo (440), Tampere (424), Vantaa (461), Turku (434), Oulu (431), Lahti (447), Kuopio (439) ja Jyväskylä (432) jäivät alle maan keskiarvon. Kaikista kunnista vähiten autoistunut oli Iniö, 413 henkilöautoa tuhatta asukasta kohti. Autoistunein Manner-Suomen kunta oli Isokyrö, 739 henkilöautoa tuhatta asukasta kohti.

Autojen ensirekisteröinnit ja henkilöautojen käyttövoima

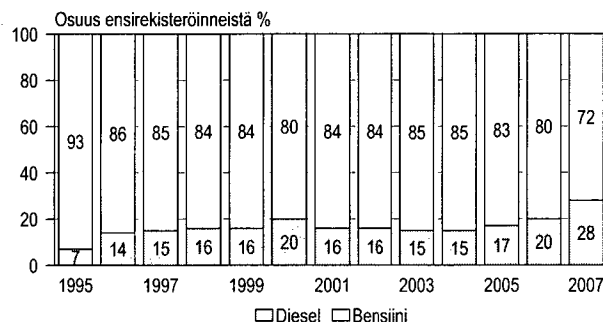
Alla olevassa kuviossa on mukana myös Ahvenanmaan ensirekisteröintitiedot.

Autojen ensirekisteröinnit 1960–2007



Bensiinikäyttöisten henkilöautojen osuus kaikista rekisterissä olevista henkilöautoista 31.12.2007 oli 85,5 % ja osuus ensirekisteröinneistä vuonna 2007 oli 71,5 %. Alla oleva kuvio kertoo Manner-Suomen (ilman Ahvenanmaata) ensirekisteröinneistä.

Henkilöautojen ensirekisteröinnit 1995–2007



Tuoteseloste

Käyttötarve

Ajoneuvotilastoa käytetään muun muassa liikenne- ja tiesuunnitteluun, kaavoitukseen, liikennemääräennusteisiin, liikennelupolitiikkaan, ajoneuvolainsäädännön kehittämiseen, yrityssuunnitteluun ja markkinatutkimuksiin. Käyttö on sekä valtakunnallista (esim. liikenne- ja viestintäministeriö, Tiehallinto, yritykset) että paikallista (esim. kunnat). Tietoja käytetään paljon myös kansainvälisissä tilastoissa.

Määritelmät ja luokitukset

Tilaston määritelmät perustuvat ajoneuvolainsäädäntöön. Muuttajat ja niiden kooditus perustuvat ajoneuvorekisteriin ja tilastossa käytetään kansainvälisiä luokituksia (esim. kantavuusluokat).

Ajoneuvoasetuksen mukaan moottoriajoneuvoja ovat auto, moottoripyörä ja mopo. Näiden lisäksi traktori, moottorityökone ja moottorikelkka ovat moottorikäyttöisiä ajoneuvoja. Kevyet kolmi- ja nelipyöräiset ajoneuvot (L5e, L6e ja L7e) rinnastetaan lainsäädännössä yleensä mopoihin. Tähän julkaisuun sisältyy tietoja kaikista rekisteröintivelvollisuuden alaisista tieliikenteen ajoneuvoista, esimerkiksi perävaunuista. Ajoneuvokanta sisältää kaikki rekisterissä olevat ajoneuvot. Julkaisun nimi 'Moottoriajoneuvot' ei siten täysin kata julkaisun sisältöä.

Ajoneuvolajit on määritelty ajoneuvolaissa 1090/2002. Vuodesta 1993 lähtien erikoisautoja ei ole viety ajoneuvorekisteriin omana ajoneuvolajinaan, vaan ne on sijoitettu rekisterin muihin ajoneuvolajeihin. Ennen vuotta 1993 erikoisautoiksi rekisteröidyt ovat edelleen mukana omana ajoneuvolajinaan.

Tietolähteet

Tilastokeskus saa Manner-Suomen ajoneuvokohtaiset tiedot Ajoneuvohallintokeskuksen ajoneuvorekisteristä. Vuodesta 1989 lähtien tietoja Ahvenanmaan erillisestä rekisteristä ei ole saatu ajoneuvokohtaisina. Summatiedot Ahvenanmaan ajoneuvokannasta ja ensirekisteröinneistä on saatu Ålands Motorfordonsbyråta.

Vertailtavuus

Tilaston tiedot ovat suurimmalta osin vertailukelpoisia koko sen tekoajalta, vuodesta 1969 alkaen. Vertailtaessa eri maiden tietoja on huomattava, että esim. termin moottoriajoneuvo merkitys vaihtelee maittain. Sillä saatetaan tarkoittaa jossain maassa pelkästään autoja tai lisäksi moottoripyöriä ja mopoja tai kaikkia moottorikäyttöisiä ajoneuvoja.

Peittävyys

Tilasto sisältää kaikki Ajoneuvohallintokeskuksen ajoneuvorekisterissä 31.12.2007 olleet ajoneuvot. Mopojen ja moottorikelkkojen rekisteröinti alkoi vuonna 1995. Diplomaattien käytössä olevat (C- ja CD-alkuiset rekisteritunnukset) ajoneuvot ovat olleet mukana vuodesta 1982 alkaen.

Julkaisun lukuihin eivät sisälly Puolustusvoimien erillisessä rekisterissä olevat ajoneuvot.

Ahvenanmaan tiedot sisältyvät ajoneuvokanta- ja ensirekisteröintiaikasarjoihin (taulukot A, B, ja F) sekä taulukkoon 1.

Laatu

Tilaston laatu on sidoksissa ajoneuvorekisterin laatuun. Ajoneuvorekisterissä on jonkin verran puutteellisia ja virheellisiä tietoja. Ajoneuvon kuntakoodina on käytetty ajoneuvon haltijan kotikunnan mukaista kuntakoodia. Kunnittaisissa tilastoissa luokkaan 'tuntematon' on viety tapaukset, joissa kuntakoodi puuttuu tai on virheellinen.

Ajoneuvohallintokeskus (AKE) otti marraskuussa 2007 käyttöönsä uuden ajoneuvoliikennetietojärjestelmän (ATJ). ATJ toi mukanaan sekä uusia palveluita (mm. väliaikainen liikennekäytöstäpoisto) että rekisteripohjaisia uudistuksia, jotka vaikuttavat siihen, että uudenmukaista ajoneuvorekisterin tietosisältöä ei voida täydellisesti konvertoida yhteensopivaksi vanhan tietojärjestelmän kanssa. Tämän seurauksena taulukoiden vuoden 2007 tiedot eivät ole kaikilta osin täysin vertailukelpoisia vanhempien tietojen kanssa.

Aineiston saatavuus

Vuoden 2007 ensirekisteröinneistä on saatavissa vastaavat tiedot kuin ajoneuvokannasta.

Tilastokeskus tuottaa asiakkaan tilauksesta maksullisia tilastoja tiedostoina tai paperitulosteina. Ajoneuvotiedot on mahdollista yhdistää myös muihin tietoihin (esim. yritysrekisteri, väestö- ja asuntotiedot, tieliikenneonnettomuustiedot). Tilastokeskus luovuttaa tietoja vain summatietoina, ei yksikkötasolla.

Tiedustelut

liikenne.matkailu@tilastokeskus.fi tai
Sami Lahtinen, puh. (09) 1734 3207
sähköposti: sami.lahtinen@tilastokeskus.fi
Kari Keränen, puh. (09) 1734 3208
sähköposti: kari.keranen@tilastokeskus.fi
Irmeli Segerholm, puh. (09) 1734 3219
sähköposti: irmeli.segerholm@tilastokeskus.fi

Fordonsbeståndet 31.12.2007 och första registreringar 2007

Vid utgången av år 2007 fanns det 4,7 miljoner fordon i fordonsbeståndet, av vilka 3,0 miljoner var bilar. Fordonsbeståndet består av de bilar, motorcyklar, mopeder, traktorer, motorredskap, snöskotrar och släpvagnar som finns i Fordonsförvaltningscentralens och Ålands Motorfordonsbyrås register.

Uppgifter om fordonsbeståndet 31.12.2007 och 2006

	2007	2006	Förändring	Förändring, %
Alla bilar	2 989 881	2 906 415	83 466	2,9
Personbilar	2 570 356	2 505 543	64 813	2,6
Paketbilar	297 531	284 627	12 904	4,5
Lastbilar	97 187	91 465	5 722	6,3
Bussar	11 543	11 189	354	3,2
Motorcyklar	188 144	172 283	15 861	9,2
Mopeder	188 388	166 160	22 228	13,4

Uppgifter om första registreringar 2007 och 2006

	2007	2006	Förändring	Förändring, %
Alla bilar	148 352	167 260	-18 908	-11,3
Personbilar	126 022	146 201	-20 179	-13,8
Paketbilar	16 970	15 341	1 629	10,6
Lastbilar	4 861	5 270	-409	-7,8
Bussar	497	448	49	10,9
Motorcyklar	11 559	11 073	486	4,4
Mopeder	27 600	25 877	1 723	6,7

Regional personbilstäthet

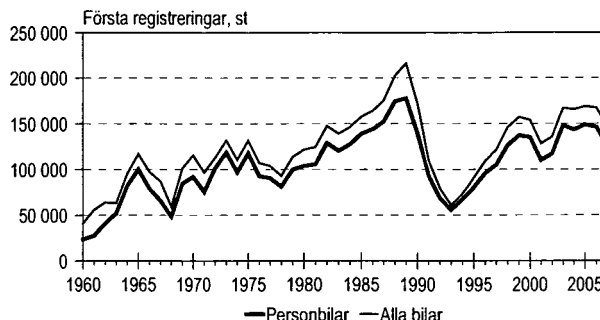
I slutet av år 2007 fanns det i genomsnitt 485 personbilar per tusen invånare i Finland. Den största personbilstätheten i Finland hade Åland med 619 personbilar per tusen invånare. Bland landskapen i Fasta Finland hade Österbotten den största personbilstätheten (549). Minst personbilar per tusen invånare fanns det i landskapet Nyland (433).

I de stora städerna, där kollektivtrafiken är mest utvecklad, finns en låg bilstäthet. Det relativt sett minsta bilbeståndet i en stad fanns i Helsingfors som hade 372 personbilar per tusen invånare. Också Esbo (440), Tammerfors (424), Vanda (461), Åbo (434), Uleåborg (431), Lahtis (447), Kuopio (439) och Jyväskylä (432) låg under medelvärdet för hela landet. Bland alla kommuner var bilbeståndet minst i Iniö, 413 personbilar per tusen invånare. Det största bilbeståndet i Fasta Finland fanns i Storkyrö, 739 personbilar per tusen invånare.

Första registreringar av bilar och drifkraften för personbilarna

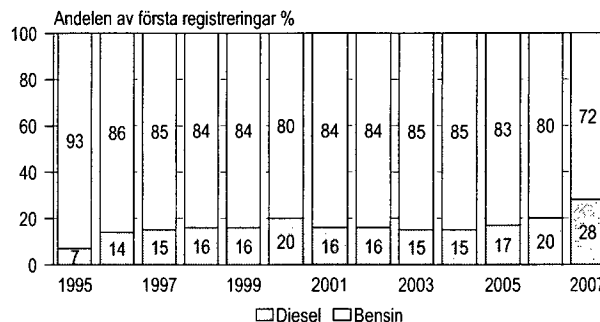
Figuren nedan inkluderar också uppgifter om de första registreringarna på Åland.

Första registreringar av bilar 1960–2007



De bensindrivna personbilarnas andel av alla personbilar som finns införda i register 31.12.2007 var 85,5 procent och deras andel av de första registreringarna år 2007 var 71,5 procent. Figuren nedan visar första registreringarna i Fasta Finland (exkl. Åland).

Första registreringar av personbilar 1995–2007



Produktbeskrivning

Användningsbehov

Motorfordonsstatistiken används bl.a. för trafik- och vägplanering, planläggning, prognoser om trafikmängd, trafikillståndspolitik, utvecklande av fordonslagstiftningen, företagsplanering och marknadsundersökningar. Användningen är både landsomfattande (t.ex. kommunikationsministeriet, Vägförvaltningen, företag) och regional (t.ex. kommunerna). Uppgifterna används också ofta i internationell statistik.

Definitioner och klassificeringar

Definitionerna i statistiken bygger på fordonslagstiftningen, variabelerna och deras kodning på fordonsregistret. I statistiken används internationella klassificeringar (t.ex. bärkraftsklasser).

Enligt fordonsförordningen är bil, motorcykel och moped motorfordon. Förutom dem är traktorer, motorredskap och snöskotrar motordrivna fordon. Lätta tre- och fyrhjuliga fordon (L5e, L6e och L7e) jämställs i allmänhet i lagstiftningen med mopeder. Denna publikation omfattar uppgifter om alla registreringspliktiga fordon, t.ex. släpvagnar. Fordonsbeståndet omfattar alla fordon i registret. Publikationens namn "Motorfordon" täcker därmed inte helt publikationens innehåll.

Fordonslagen definieras i fordonslagen 1090/2002. Sedan år 1993 har specialbilar inte längre förts in i fordonsregistret som ett eget fordonsslag, utan de finns i registret bland övriga fordonsslag. De som före 1993 registrerades som specialbilar finns fortfarande i registret som ett eget fordonsslag.

Uppgiftskällor

Statistikcentralen får fasta Finlands fordonsspecifika uppgifter ur Fordonsförvaltningscentralens fordonsregister. Sedan år 1989 har uppgifterna ur Ålands separata register inte erhållits efter fordon. Summauppgifterna om Ålands motorfordonbestånd och första registreringar har erhållits från Ålands Motorfordonsbyrå.

Jämförelse

Uppgifterna i statistiken är till största delen jämförbara ifråga om hela den tid statistiken har sammanställts, dvs. sedan år 1969. När man jämför olika länders uppgifter bör man observera att t.ex. betydelsen av termen motorfordon varierar från land till land. I vissa länder avser man med motorfordon enbart bilar eller dessutom mopeder eller alla motordrivna fordon.

Täckning

Statistiken omfattar alla motorfordon i Fordonsförvaltningscentralens fordonsregister per 31.12.2007. Registreringen av mopeder och snöskotrar inleddes år 1995. Diplomatorfordonen (registernummer som börjar med C- och CD-) har funnits med i statistiken sedan 1982.

Publikationens siffror innehåller inte Försvarsmaktens fordon som finns i ett separat register.

Ålands uppgifter ingår i fordonsserierna och serierna med första registreringar (tabellerna A, B och F) samt tabell 1.

Kvalitet

Statistikens kvalitet är bunden till kvaliteten i fordonsregistret. Det finns i viss mån bristfälliga och felaktiga uppgifter i fordonsregistret. Som kommunkod för fordonen har man använt den kommunkod som baserar sig på fordonsinnehavarens hemkommun.

Fordonsförvaltningscentralen (AKE) tog i november 2007 i bruk ett nytt datasystem för fordonstrafiken (ATJ). ATJ medförde både nya tjänster (bl.a. tillfällig avställning av fordon) och registerbaserade reformer, som innebär att innehållet i fordonsregistret enligt det nya systemet inte helt kan konverteras förenligt med det gamla datasystemet. Därför är 2007 års uppgifter i tabellerna inte helt jämförbara med de tidigare uppgifterna.

Tillgången på material

Ifråga om första registreringarna år 2007 erhålls samma uppgifter som för fordonsbeståndet. Statistikcentralen producerar avgiftsbelagd statistik på kundens beställning i form av filer eller pappersutskrift. Fordonsuppgifterna kan sammanslås med övriga uppgifter (t.ex. företagsregistret, befolknings- och bostadsuppgifter, vägtrafikolyckor). Statistikcentralen lämnar bara ut summauppgifter, inte uppgifter på enhetsnivå.

Förfrågningar

liikenne.matkailu@stat.fi eller
Sami Lahtinen, tfn (09) 1734 3207

e-post: sami.lahtinen@stat.fi

Kari Keränen, tfn (09) 1734 3208

e-post: kari.keranen@stat.fi

Irmeli Segerholm, tfn (09) 1734 3219

e-post: irmeli.segerholm@stat.fi

Vehicle stock on 31 December 2007 and first registrations 2007

At the end of 2007 there were 4.7 million vehicles in the vehicle stock of which 3.0 million were cars. The vehicle stock consists of cars, motorcycles, mopeds, tractors, motor-driven working machines, snow mobiles and trailers registered by Vehicle Administrations of Mainland Finland and Åland.

Information on vehicle stock on 31.12.2007 and 2006

	2007	2006	Change	Change, %
All automobiles	2,989,881	2,906,415	83,466	2.9
Passenger cars	2,570,356	2,505,543	64,813	2.6
Light lorries	297,531	284,627	12,904	4.5
Heavy lorries	97,187	91,465	5,722	6.3
Buses, coaches	11,543	11,189	354	3.2
Motorcycles	188,144	172,283	15,861	9.2
Mopeds	188,388	166,160	22,228	13.4

Information on first registrations in 2007 and 2006

	2007	2006	Change	Change, %
All automobiles	148,352	167,260	-18,908	-11.3
Passenger cars	126,022	146,201	-20,179	-13.8
Light lorries	16,970	15,341	1,629	10.6
Heavy lorries	4,861	5,270	-409	-7.8
Buses, coaches	497	448	49	10.9
Motorcycles	11,559	11,073	486	4.4
Mopeds	27,600	25,877	1,723	6.7

Passenger car density

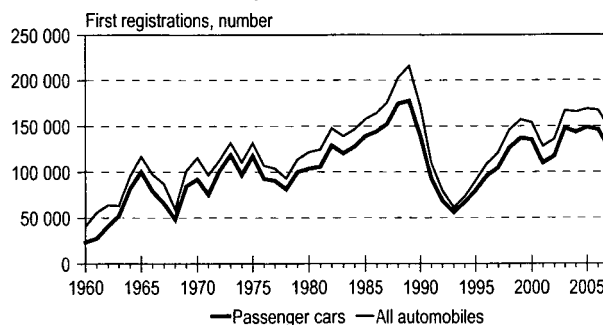
At the end of 2007, the average passenger car density was 485 per 1,000 inhabitants. The Autonomous region of the Åland Islands was in the lead with 619 cars per 1,000 inhabitants. The most motorised region of Mainland Finland was Pohjanmaa (549). The region of Uusimaa around Helsinki had the lowest car density (433).

In major cities with developed public transport, car density is low. Helsinki was the least motorised of the large cities, with a car density rate of 372 per 1,000 inhabitants. Most of the other major cities also fell short of the average rate: Espoo had 440, Tampere 424, Vantaa 461, Turku 434, Oulu 431, Lahti 447, Kuopio 439 and Jyväskylä 432 cars per 1,000 inhabitants. Of all municipalities, Iniö (413) had the lowest car density. The most motorised municipality of Mainland Finland was Isokyrö (739).

Automobile first registrations and motor energy of passenger cars

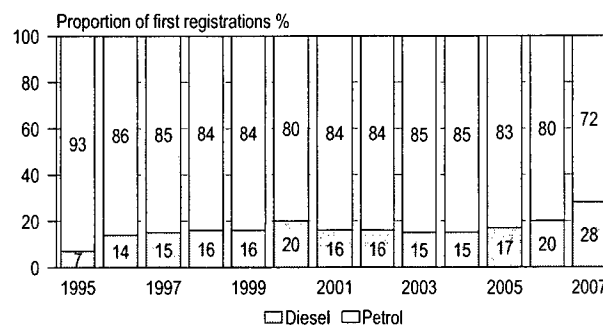
The figure below covers whole Finland (including Åland).

Automobile first registrations 1960–2007



The share of petrol-driven passenger cars was 85.5 % on 31st December 2007. The share of petrol-driven passenger cars in first registrations was 71.5 % in 2007. The figure below covers Mainland Finland (excluding Åland).

First registrations of passenger cars 1995–2007



Product presentation

Use of the statistics

Statistics on motor vehicles are used for traffic, road and zoning planning, for forecasting traffic volumes, formulating transport policy, developing the legislation on motor vehicles, strategic planning and market research. The statistics are used, for instance, by the Ministry of Transport and Communications, the Finnish Road Administration, enterprises at the national level and by municipalities at the local level. In addition, international statistics make frequent use of these statistics.

Definitions and classifications

The definitions used in the statistics derive from the legislation on motor vehicles. The classifications are based on international recommendations. According to the Act on Motor Vehicles, the concept "motor vehicle" in Finland only comprises automobiles, motor cycles, and mopeds. Tractors, motor-driven industrial equipment and snowmobiles are called "motorised vehicles". Light quadricycles and three-wheel vehicles (L5e, L6e, L7e) are usually considered mopeds in legislation. This publication contains information on vehicles and trailers subject to registration. Vehicle stock includes all vehicles in the vehicle register. Thus, the publication's title, Motor Vehicles, does not fully cover its contents.

Vehicle types are defined in the Vehicles Act (1090/2002). From 1993 onwards special automobiles have not been entered. Before 1993 special automobiles were registered as a separate vehicle class.

Data sources

Statistics Finland receives the data on registered vehicles from the register of the Vehicle Administration. The aggregated data on the vehicle stock on Åland are received from Ålands Motorfordonsbyrå.

Comparability

With a few exceptions, the data in these statistics are comparable across all the years for which data on motor vehicles have been compiled, i.e. from 1969 onwards.

When comparing data on different countries, it must be borne in mind that, in some countries, the term "motor vehicle" may refer to automobiles only, while in others it may also include motor cycles and, in yet others, mopeds as well or any other motorised vehicles.

Coverage

The statistics cover all motor vehicles registered on 31 December 2007 in the motor vehicle register of the Vehicle Administration. Mopeds and snowmobiles became subject to registration in Finland in 1995. Cars used by diplomats (registration marks beginning with C- or CD-) are included since 1982.

The data in the publication do not include vehicles in the Military register.

The data on the vehicles on Åland are only included in Tables A, B, F and Table 1.

Quality

The quality of the statistics depends on the quality of the motor vehicle register. The register contains some incomplete and incorrect information.

A code based on the possessor's home municipality area code has been used as the vehicle's municipality code. In the table by municipality the class "unknown" contains missing or invalid municipality codes.

In 2007 the Vehicle Administration Centre (AKE) adopted a new information system on vehicle traffic (ajoneuvoliikennetietojärjestelmä, ATJ). The new system includes both new services (i.a. temporary registration out of traffic) and register-based revisions which mean that the data content of the vehicle traffic register according to the new system cannot be fully converted to match the old information system. Therefore, the 2007 data in the tables are not fully comparable with those from earlier years.

Availability of the data

The data in the tables of this publication are also available on first registrations in 2007.

Statistics Finland supplies special tailor-made statistics of these data subject to a charge. Data on registered vehicles can also be combined with other data (population, enterprises, road accidents, etc.). Statistics Finland only releases data at aggregate level.

Enquiries

liikenne.matkailu@stat.fi or

Mr Sami Lahtinen, Tel. +358 9 1734 3207

email: sami.lahtinen@stat.fi

Mr Kari Keränen, Tel. +358 9 1734 3208

email: kari.keranen@stat.fi

Mrs Irmeli Segerholm, Tel. +358 9 1734 3219

email: irmeli.segerholm@stat.fi

Taulukot

Tables

A–H: Aikasarjat – Time series

1–13: Vuosi 2007 – Year 2007

Taulukoissa käytetyt symbolit – Explanation of symbols

Ei yhtään	–	<i>Magnitude nil</i>
Suure pienempi kuin puolet käytetystä yksiköstä	0	<i>Magnitude less than half of unit employed</i>
	0,0	
Tieto epälooginen esitettäväksi	.	<i>Category not applicable</i>
Tietoa ei ole saatu tai se on liian epävarma esitettäväksi	..	<i>Data not available or too uncertain for presentation</i>

A. Rekisterissä olleiden ajoneuvojen lukumäärä, 31.12.1922–2007
Number of vehicles registered, 31 December 1922–2007

Vuosi Year	Kaikki autot <i>All automobiles</i>		Henkilöautot <i>Passenger cars</i>		Pakettiautot <i>Lorries ≤ 3,500 kg</i>		Kuorma-autot <i>Lorries > 3,500 kg</i>		Linja-autot <i>Buses, coaches</i>		Erikoisautot <i>Special automobiles</i>
	Yhteensä	Luvan- varaiset	Yhteensä	Luvan- varaiset	Yhteensä	Luvan- varaiset	Yhteensä	Luvan- varaiset	Yhteensä	Luvan- varaiset	
	<i>Total</i>	<i>Hire or reward</i>	<i>Total</i>	<i>Hire or reward</i>	<i>Total</i>	<i>Hire or reward</i>	<i>Total</i>	<i>Hire or reward</i>	<i>Total</i>	<i>Hire or reward</i>	
1922	1 754	..	1 131	623
1925	11 921	..	7 641	2 945	..	1 335
1930	34 781	..	22 888	10 724	..	1 169
1935	33 811	..	19 905	12 050	..	1 856
1940	27 161	..	8 824	..	1 391	..	14 464	..	2 482
1945	26 310	..	6 230	..	1 007	..	17 591	..	1 482
1950	61 256	..	26 814	..	3 299	..	26 512	..	3 539	..	1 092
1955	141 576	32 875	85 448	8 667	11 852	355	38 259	19 460	4 458	..	1 559
1960	256 892	40 705	183 409	10 052	19 751	499	45 839	24 466	5 778	..	2 115
1965	544 856	40 425	454 854	10 254	35 922	884	43 636	22 355	6 951	..	3 493
1970	828 010	42 702	711 968	9 809	56 707	1 218	46 195	23 363	8 116	..	5 024
71	880 056	42 814	752 915	9 641	67 071	1 288	46 572	23 431	8 246	..	5 252
72	947 906	43 683	818 044	9 868	68 632	1 323	47 472	23 893	8 363	..	5 395
73	1 028 120	44 363	894 104	9 950	71 170	1 432	48 728	24 322	8 429	..	5 689
74	1 076 208	45 069	936 681	10 059	74 420	1 521	50 477	24 678	8 592	..	6 038
1975	1 139 967	44 644	996 284	10 063	77 546	1 543	50 905	24 202	8 651	..	6 581
76	1 181 473	44 763	1 032 884	10 263	81 792	1 563	50 887	23 990	8 841	..	7 069
77	1 227 646	44 171	1 075 399	10 005	85 920	1 576	50 295	23 787	8 771	..	7 261
78	1 270 802	44 129	1 115 265	9 930	88 642	1 542	50 479	23 883	8 786	..	7 630
79	1 329 558	44 753	1 169 501	10 018	91 339	1 574	51 756	24 347	8 826	..	8 136
1980	1 392 827	45 363	1 225 931	10 022	96 624	1 652	52 527	24 669	8 963	..	8 782
81	1 452 631	45 320	1 279 192	9 941	102 303	1 672	52 698	24 584	9 054	..	9 384
82	1 532 697	45 307	1 352 055	10 060	108 684	1 696	52 996	24 415	9 066	..	9 896
83	1 597 956	45 199	1 410 438	9 925	114 775	1 743	53 056	24 357	9 102	..	10 585
84	1 667 987	45 123	1 473 975	9 985	121 162	1 735	52 622	24 219	9 069	..	11 159
1985	1 746 615	44 830	1 546 094	9 913	127 618	1 758	52 019	24 020	9 017	..	11 867
86	1 828 949	45 221	1 619 848	10 128	135 718	1 820	51 747	24 018	9 166	8 390	12 470
87	1 919 719	45 808	1 698 671	10 249	146 219	1 942	51 956	24 298	9 233	8 392	13 640
88	2 034 166	46 539	1 795 908	10 406	160 901	1 981	52 736	24 820	9 229	8 318	15 392
89	2 180 532	46 540	1 908 971	9 915	189 955	2 129	54 139	25 193	9 306	..	18 161
1990	2 233 059	48 237	1 938 856	10 512	209 558	2 563	54 599	25 902	9 327	8 113	20 719
91	2 218 067	48 242	1 922 541	10 595	212 499	3 005	51 891	25 703	8 968	7 842	22 168
92	2 230 516	46 713	1 936 345	10 578	214 703	3 252	47 862	24 269	8 665	7 550	22 941
93	2 156 009	44 918	1 872 933	10 483	207 622	2 951	45 487	23 312	8 255	7 237	21 712
94	2 150 950	45 697	1 872 588	10 327	202 614	3 289	46 786	24 200	8 054	7 029	20 908
1995	2 181 239	46 306	1 900 855	10 421	203 476	3 236	48 556	24 797	8 083	7 133	20 269
96	2 229 222	47 328	1 942 752	10 395	207 864	3 182	50 833	25 857	8 233	7 273	19 540
97	2 242 318	48 419	1 948 126	10 158	212 727	3 072	54 217	27 217	8 450	7 534	18 798
98	2 328 990	50 007	2 021 116	10 153	223 149	3 167	57 461	28 185	9 040	8 036	18 224
99	2 403 327	51 326	2 082 580	10 261	232 680	3 247	61 027	29 047	9 487	8 365	17 553
2000	2 465 822	52 623	2 134 728	10 276	239 095	3 341	65 223	30 011	9 852	8 643	16 924
01	2 499 154	53 333	2 160 603	10 260	243 988	3 406	68 569	30 817	9 769	8 538	16 225
02	2 539 953	54 008	2 194 683	10 259	247 230	3 294	72 469	31 434	10 005	8 740	15 566
03	2 626 999	54 945	2 274 577	10 150	250 107	3 304	77 015	32 290	10 358	8 952	14 942
04	2 727 160	56 209	2 346 726	10 197	272 690	3 333	82 492	33 273	10 716	9 183	14 536
2005	2 818 965	56 908	2 430 345	10 261	276 453	3 394	87 191	33 784	10 921	9 266	14 055
06	2 906 415	58 221	2 505 543	10 380	284 627	3 653	91 465	34 560	11 189	9 443	13 591
07	2 989 881	60 285	2 570 356	10 531	297 531	4 135	97 187	35 840	11 543	9 610	13 264

Taulukko sisältää väliaikaisesti liikennekäytöstä poistetut ajoneuvot vuodesta 2007 alkaen – *Table includes vehicles temporarily registered out of traffic as from the year 2007*

¹⁾ Poislukien Ahvenanmaa – *Excluding Åland*

²⁾ Moottorikelkköjen rekisteröinti alkoi 1995 – *Registration of snow mobiles began 1995*

³⁾ Ahvenanmaalla jako traktoreihin ja moottorityökoneisiin osittain arviovarainen – *In Åland classification between tractors and motor-driven working machines partly estimated*

⁴⁾ Sisältää puoliperävaunut, erikoiskuljetuspuoliperävaunut ja säiliöpuoliperävaunut – *Including semitrailers, semitrailers for special carriages and tank semitrailers*

A. Rekisterissä olleiden ajoneuvojen lukumäärä, 31.12.1922–2007
Number of vehicles registered, 31 December 1922–2007

Vuosi Year	Moottoripyörät Motor cycles		Mopot Mopeds	Moottori- kelkat ^(1 2) Snow mobiles ^(1 2)	Traktorit ⁽³⁾ Tractors ⁽³⁾ without road tractors	Moottori- työkoneet ⁽³⁾ Motor- driven working machines ⁽³⁾	Perävaunut Trailers					
	Yhteensä Total	> 125 cm ³					Yhteensä Total	Matkailu- perä- vaunut Caravans	Puoliperä- vaunut ⁽⁴⁾ Semi- trailers ⁽⁴⁾	Muut perävaunut Other trailers		
										Yhteensä Total	> 750 kg	≤ 750 kg
1922	837
1925	3 724
1930	5 234
1935	4 941
1940	890
1945	423
1950	9 759	4 432
1955	57 239	6 704
1960	103 463	..	88 000	..	87 077	822	7 343
1965	76 507	..	285 000	..	139 429	2 404	9 408	..	5 673	3 735
1970	44 139	24 555	281 620	..	169 428	4 431	19 017	3 173	5 209	10 635
71	43 403	23 485	270 079	..	175 304	4 813	21 790	3 758	5 062	12 970
72	45 304	24 351	248 294	..	180 291	5 253	25 667	4 555	4 916	16 196
73	48 774	24 449	223 844	..	184 955	5 824	31 458	5 845	4 620	20 993
74	49 536	23 691	207 283	..	193 078	6 514	40 016	7 281	4 901	27 834
1975	49 085	22 651	197 052	..	203 302	7 206	52 962	9 568	4 795	38 599	12 334	26 265
76	46 927	22 107	185 095	..	210 588	7 531	65 723	11 575	4 625	49 523	13 144	36 379
77	44 915	22 331	173 834	..	217 404	7 927	81 437	13 746	4 504	63 187	14 570	48 617
78	43 197	18 811	168 771	..	223 817	8 327	98 379	16 195	4 444	77 740	15 771	61 969
79	42 813	18 864	167 114	..	232 393	8 868	116 894	18 583	4 569	93 742	17 285	76 457
1980	43 377	19 753	167 763	..	241 339	9 828	136 774	20 998	4 655	111 121	19 004	92 117
81	44 060	..	170 016	..	251 207	10 758	157 877	23 153	4 727	129 997	20 402	109 595
82	45 801	22 483	163 171	..	261 773	12 059	181 551	25 507	4 874	151 170	22 206	128 964
83	47 905	23 926	157 624	..	270 586	13 276	208 932	27 980	5 166	175 786	24 075	151 711
84	49 780	25 150	151 191	..	279 596	14 515	234 450	30 782	5 223	198 445	25 486	172 959
1985	50 738	26 188	145 167	..	286 702	15 134	258 447	33 444	5 243	219 760	25 268	194 492
86	48 147	26 429	137 014	..	286 654	15 142	280 548	37 374	5 480	237 694	26 407	211 287
87	50 909	28 545	130 845	..	294 982	16 510	312 915	41 914	5 571	265 430	28 172	237 258
88	51 988	29 844	121 451	..	300 034	17 513	341 541	47 103	5 654	288 784	30 156	258 628
89	55 490	..	114 960	..	308 414	18 941	377 218
1990	60 170	34 821 ⁽¹⁾	108 619 ⁽¹⁾	..	316 870	20 249	407 341	60 090 ⁽¹⁾	6 355 ⁽¹⁾	338 660 ⁽¹⁾	37 453 ⁽¹⁾	301 207 ⁽¹⁾
91	62 287	36 277 ⁽¹⁾	102 767 ⁽¹⁾	..	319 365	20 540	423 202	59 202 ⁽¹⁾	6 102 ⁽¹⁾	355 507 ⁽¹⁾	37 382 ⁽¹⁾	318 125 ⁽¹⁾
92	63 843	37 361 ⁽¹⁾	99 099 ⁽¹⁾	..	319 305	20 481	440 098	60 882 ⁽¹⁾	5 988 ⁽¹⁾	370 725 ⁽¹⁾	39 300 ⁽¹⁾	331 425 ⁽¹⁾
93	64 025	37 927 ⁽¹⁾	94 287 ⁽¹⁾	..	317 421	20 401	452 273	60 336 ⁽¹⁾	5 991 ⁽¹⁾	383 354 ⁽¹⁾	39 099 ⁽¹⁾	344 255 ⁽¹⁾
94	64 487	38 618 ⁽¹⁾	88 468 ⁽¹⁾	..	317 829	20 693	466 174	59 638 ⁽¹⁾	6 724 ⁽¹⁾	397 135 ⁽¹⁾	39 554 ⁽¹⁾	357 581 ⁽¹⁾
1995	65 095	39 479 ⁽¹⁾	94 430 ⁽¹⁾	70 374	319 587	21 549	480 855	59 667 ⁽¹⁾	7 723 ⁽¹⁾	410 723 ⁽¹⁾	41 478 ⁽¹⁾	369 245 ⁽¹⁾
96	66 468	41 132 ⁽¹⁾	96 320 ⁽¹⁾	74 499	321 964	22 650	497 065	59 342 ⁽¹⁾	8 759 ⁽¹⁾	426 120 ⁽¹⁾	42 643 ⁽¹⁾	383 477 ⁽¹⁾
97	68 552	43 667 ⁽¹⁾	98 062 ⁽¹⁾	78 905	324 883	23 885	514 584	58 149 ⁽¹⁾	10 139 ⁽¹⁾	443 290 ⁽¹⁾	43 586 ⁽¹⁾	399 704 ⁽¹⁾
98	72 704	47 930 ⁽¹⁾	100 621	83 472	327 792	25 633	539 250	58 775 ⁽¹⁾	12 474 ⁽¹⁾	464 806 ⁽¹⁾	47 025 ⁽¹⁾	417 781 ⁽¹⁾
99	80 178	54 325 ⁽¹⁾	103 010	88 022	329 872	27 501	561 602	58 572 ⁽¹⁾	12 656 ⁽¹⁾	486 949 ⁽¹⁾	49 630 ⁽¹⁾	437 319 ⁽¹⁾
2000	90 877	64 444 ⁽¹⁾	102 545	90 511	332 584	29 241	585 457	58 541 ⁽¹⁾	12 786 ⁽¹⁾	510 459 ⁽¹⁾	52 542 ⁽¹⁾	457 917 ⁽¹⁾
01	102 811	75 883 ⁽¹⁾	103 424	93 486	335 140	30 936	608 422	58 145 ⁽¹⁾	13 120 ⁽¹⁾	533 256 ⁽¹⁾	55 307 ⁽¹⁾	477 949 ⁽¹⁾
02	116 021	88 517 ⁽¹⁾	107 556	96 442	338 312	32 382	632 486	57 993 ⁽¹⁾	13 778 ⁽¹⁾	556 526 ⁽¹⁾	58 446 ⁽¹⁾	498 080 ⁽¹⁾
03	129 670	101 513 ⁽¹⁾	115 712	97 936	342 259	34 032	657 454	57 094 ⁽¹⁾	15 077 ⁽¹⁾	580 786 ⁽¹⁾	61 100 ⁽¹⁾	519 686 ⁽¹⁾
04	142 703	113 323 ⁽¹⁾	129 017	100 961	346 708	35 967	689 757	58 931 ⁽¹⁾	16 366 ⁽¹⁾	609 629 ⁽¹⁾	66 556 ⁽¹⁾	543 073 ⁽¹⁾
2005	156 487	125 123 ⁽¹⁾	145 318	103 776	350 603	37 652	723 839	60 776 ⁽¹⁾	17 544 ⁽¹⁾	640 367 ⁽¹⁾	72 215 ⁽¹⁾	568 152 ⁽¹⁾
06	172 283	138 426 ⁽¹⁾	166 160	106 562	353 941	39 443	764 085	62 584 ⁽¹⁾	18 325 ⁽¹⁾	677 695 ⁽¹⁾	79 271 ⁽¹⁾	598 424 ⁽¹⁾
07	188 144	151 380 ⁽¹⁾	188 388	108 519	357 911	41 355	800 859	64 284 ⁽¹⁾	20 189 ⁽¹⁾	710 584 ⁽¹⁾	86 073 ⁽¹⁾	624 511 ⁽¹⁾

Taulukko sisältää väliaikaisesti liikennekäytöstä poistetut ajoneuvot vuodesta 2007 alkaen – Table includes vehicles temporarily registered out of traffic as from the year 2007

¹⁾ Poislukien Ahvenanmaa – Excluding Åland

²⁾ Moottorikelkkojen rekisteröinti alkoi 1995 – Registration of snow mobiles began 1995

³⁾ Ahvenanmaalla jako traktoreihin ja moottorityökoneisiin osittain arviovarainen – In Åland classification between tractors and motor-driven working machines partly estimated

⁴⁾ Sisältää puoliperävaunun, erikoiskuljetuspuoliperävaunun ja säiliöpuoliperävaunun – Including semitrailers, semitrailers for special carriages and tank semitrailers

B. Ajoneuvojen ensirekisteröinnit, 1960–2007
New vehicles registered, 1960–2007

Vuosi Year	Kaikki autot <i>All automobiles</i>		Henkilöautot <i>Passenger cars</i>		Pakettiautot <i>Lorries ≤ 3,500 kg</i>		Kuorma-autot <i>Lorries > 3,500 kg</i>		Linja-autot <i>Buses, coaches</i>		Erikoisautot <i>Special automobiles</i>
	Yhteensä	Luvan- varaiset	Yhteensä	Luvan- varaiset	Yhteensä	Luvan- varaiset	Yhteensä	Luvan- varaiset	Yhteensä	Luvan- varaiset	
	<i>Total</i>	<i>Hire or reward</i>	<i>Total</i>	<i>Hire or reward</i>	<i>Total</i>	<i>Hire or reward</i>	<i>Total</i>	<i>Hire or reward</i>	<i>Total</i>	<i>Hire or reward</i>	
1960	40 962	7 639	23 550	1 895	9 130	..	7 431	4 884	653	..	198
61	56 031	6 871	27 790	2 255	20 859	..	6 409	3 681	715	..	258
62	64 035	7 823	41 002	3 302	15 789	..	6 244	3 577	726	..	274
63	63 159	7 388	52 225	3 658	5 020	..	4 979	2 885	681	..	254
64	95 449	6 953	82 106	2 999	6 880	..	5 555	3 159	596	..	312
1965	116 820	8 344	100 129	3 141	8 131	241	7 470	4 174	704	678	386
66	97 385	7 462	78 929	2 653	9 838	208	7 607	3 904	657	643	354
67	87 043	7 548	65 836	3 436	14 391	253	5 773	3 092	715	698	328
68	59 114	4 515	48 444	1 276	5 356	178	4 344	2 306	706	694	264
69	101 276	6 112	84 542	2 259	10 428	261	5 360	2 898	629	608	317
1970	115 471	6 931	92 104	2 985	16 983	296	5 322	2 863	726	717	336
71	96 570	6 030	75 320	2 506	15 390	279	4 835	2 553	644	611	381
72	112 944	7 412	101 398	3 564	5 497	290	4 844	2 728	780	743	425
73	131 644	7 463	118 649	3 557	6 510	324	5 230	2 676	830	805	425
74	110 422	7 985	96 633	3 914	7 188	413	5 310	2 791	791	763	500
1975	131 621	7 716	117 619	3 712	7 207	323	5 398	2 764	812	783	585
76	107 133	6 684	92 707	3 062	8 241	342	4 726	2 323	914	885	545
77	103 861	6 133	90 546	2 980	8 261	325	4 053	2 165	628	592	373
78	93 025	6 418	81 175	3 203	6 905	291	3 987	2 252	614	592	344
79	113 755	7 616	100 132	4 110	8 199	337	4 487	2 533	589	571	348
1980	121 629	7 994	103 760	3 855	11 594	396	5 069	3 042	641	613	565
81	124 420	7 347	105 628	3 442	12 898	370	4 816	2 908	556	538	522
82	147 530	6 866	128 761	3 560	13 498	360	4 176	2 344	535	509	560
83	138 942	6 491	120 174	3 254	13 463	349	4 093	2 261	596	546	616
84	146 412	6 280	127 655	3 127	13 826	354	3 856	2 239	482	458	593
1985	157 670	6 219	138 976	3 172	13 931	376	3 676	2 130	471	453	616
86	164 261	6 847	144 021	3 556	15 266	367	3 772	2 355	490	472	712
87	175 617	7 566	152 327	3 879	17 442	459	4 096	2 561	550	539	1 202
88	202 550	7 467	174 479	3 552	21 602	461	4 252	2 760	570	544	1 647
89	215 766	8 966	177 610	4 399	30 480	840	4 904	3 095	557	535	2 215
1990	172 103	7 399 ⁽¹⁾	139 742	3 725 ⁽¹⁾	25 184	423 ⁽¹⁾	4 194	2 685 ⁽¹⁾	453	432 ⁽¹⁾	2 530
91	109 930	5 476 ⁽¹⁾	92 979	3 193 ⁽¹⁾	12 758	383 ⁽¹⁾	2 188	1 470 ⁽¹⁾	343	327 ⁽¹⁾	1 662
92	79 499	4 203 ⁽¹⁾	68 891	2 864 ⁽¹⁾	8 138	228 ⁽¹⁾	1 230	850 ⁽¹⁾	201	193 ⁽¹⁾	1 039
93	61 254	3 899 ⁽¹⁾	56 003	2 925 ⁽¹⁾	4 139	213 ⁽¹⁾	921	574 ⁽¹⁾	191	187 ⁽¹⁾	-
94	73 135	4 648 ⁽¹⁾	67 434	2 860 ⁽¹⁾	3 380	191 ⁽¹⁾	2 118	1 402 ⁽¹⁾	203	195 ⁽¹⁾	-
1995	90 748	6 248 ⁽¹⁾	80 145	3 070 ⁽¹⁾	6 712	312 ⁽¹⁾	3 576	2 554 ⁽¹⁾	315	312 ⁽¹⁾	-
96	109 285	6 370 ⁽¹⁾	96 163	3 287 ⁽¹⁾	8 925	376 ⁽¹⁾	3 741	2 277 ⁽¹⁾	456	430 ⁽¹⁾	-
97	121 503	6 371 ⁽¹⁾	104 963	3 261 ⁽¹⁾	11 763	364 ⁽¹⁾	4 311	2 315 ⁽¹⁾	466	431 ⁽¹⁾	-
98	146 015	7 086 ⁽¹⁾	126 386	3 236 ⁽¹⁾	14 125	494 ⁽¹⁾	4 984	2 875 ⁽¹⁾	520	481 ⁽¹⁾	-
99	157 065	6 759 ⁽¹⁾	137 017	3 216 ⁽¹⁾	14 339	397 ⁽¹⁾	5 165	2 659 ⁽¹⁾	544	487 ⁽¹⁾	-
2000	154 019	6 729 ⁽¹⁾	135 243	3 212 ⁽¹⁾	13 141	456 ⁽¹⁾	5 089	2 569 ⁽¹⁾	546	492 ⁽¹⁾	-
01	128 082	6 366 ⁽¹⁾	109 911	3 099 ⁽¹⁾	12 942	492 ⁽¹⁾	4 839	2 442 ⁽¹⁾	390	333 ⁽¹⁾	-
02	135 917	6 644 ⁽¹⁾	117 486	3 400 ⁽¹⁾	12 974	470 ⁽¹⁾	4 979	2 334 ⁽¹⁾	478	440 ⁽¹⁾	-
03	166 946	6 739 ⁽¹⁾	148 020	3 116 ⁽¹⁾	12 836	445 ⁽¹⁾	5 613	2 775 ⁽¹⁾	477	403 ⁽¹⁾	-
04	165 370	7 117 ⁽¹⁾	143 160	3 106 ⁽¹⁾	15 868	514 ⁽¹⁾	5 831	3 015 ⁽¹⁾	511	482 ⁽¹⁾	-
2005	168 731	7 301 ⁽¹⁾	148 670	3 323 ⁽¹⁾	14 173	587 ⁽¹⁾	5 474	3 011 ⁽¹⁾	414	380 ⁽¹⁾	-
06	167 260	7 337 ⁽¹⁾	146 201	3 507 ⁽¹⁾	15 341	712 ⁽¹⁾	5 270	2 701 ⁽¹⁾	448	417 ⁽¹⁾	-
07	148 352	7 659 ⁽¹⁾	126 022	3 424 ⁽¹⁾	16 970	857 ⁽¹⁾	4 861	2 933 ⁽¹⁾	497	445 ⁽¹⁾	-

¹⁾ Poislukien Ahvenanmaa – *Excluding Åland*

B. Ajoneuvojen ensirekisteröinnit, 1960–2007
New vehicles registered, 1960–2007

Vuosi Year	Moottoripyörät Motor cycles		Mopot ² Mopeds ²	Moottori- kelkat ¹⁽³⁾ Snow mobiles ¹⁽³⁾	Traktorit ⁴ Tractors ⁴ without road tractors	Moottori- työkoneet ⁴ Motor- driven working machines ⁴	Perävaunut Trailers							
	Yhteensä Total	> 125 cm ³⁽¹⁾					Yhteensä Total	Matkailu- perä- vaunut Caravans	Puoliperä- vaunut ⁵ Semi- trailers ⁵	Muut perävaunut Other trailers				
			> 750 kg	≤ 750 kg										
1960	14 667	13 535
61	17 797	15 128
62	14 583	14 872
63	9 097	15 887
64	7 515	11 915
1965	6 210	13 322
66	4 160	13 052	..	2 063
67	4 447	10 747	567	2 506
68	2 701	8 260	328	2 528
69	3 241	11 088	503	3 290
1970	4 211	10 296	564	3 928
71	4 981	9 788	535	3 959	712	424	2 823
72	7 374	9 970	572	5 247	944	448	3 855
73	10 563	10 533	715	7 225	1 444	444	5 337
74	6 514	10 010	835	9 962	1 670	474	7 818
1975	4 771	11 066	852	14 287	2 464	377	11 446	3 162	8 284
76	3 937	11 741	656	15 577	3 322	294	12 961	1 491	11 470
77	2 932	10 572	581	16 353	2 431	261	13 661	1 816	11 845
78	1 916	9 706	649	16 774	2 584	269	13 921	1 546	12 375
79	2 148	10 698	757	19 118	2 550	362	16 206	1 871	14 335
1980	2 942	11 354	1 097	20 688	2 730	289	17 669	2 102	15 567
81	3 234	11 693	1 066	22 369	2 610	303	19 456	2 059	17 397
82	3 952	11 692	1 201	26 089	2 639	337	23 113	2 435	20 678
83	4 859	11 079	1 156	29 089	2 967	464	25 658	2 659	22 999
84	4 545	11 316	1 122	28 094	3 400	288	24 406	2 448	21 958
1985	4 416	10 370	870	28 126	3 627	243	24 256	2 367	21 889
86	3 557	8 659	862	29 368	4 559	438	24 371	2 476	21 895
87	3 250	8 241	1 083	30 540	5 199	270	25 071	2 583	22 488
88	3 709	9 172	1 239	31 873	6 195	218	25 460	2 827	22 633
89	4 464	11 317	1 331	35 387	7 211	557	27 619	2 781	24 838
1990	5 096	2 418	10 254	1 218	30 868	5 196 ⁽¹⁾	353 ⁽¹⁾	25 173 ⁽¹⁾	3 910 ⁽¹⁾	21 263 ⁽¹⁾
91	3 223	1 549	6 094	773	23 919	2 590 ⁽¹⁾	268 ⁽¹⁾	20 937 ⁽¹⁾	2 762 ⁽¹⁾	18 175 ⁽¹⁾
92	2 029	808	3 310	372	17 613	1 174 ⁽¹⁾	148 ⁽¹⁾	16 190 ⁽¹⁾	1 902 ⁽¹⁾	14 288 ⁽¹⁾
93	1 232	598	2 612	325	16 752	472 ⁽¹⁾	312 ⁽¹⁾	15 874 ⁽¹⁾	1 534 ⁽¹⁾	14 340 ⁽¹⁾
94	855	409	2 962	729	17 533	351 ⁽¹⁾	798 ⁽¹⁾	16 310 ⁽¹⁾	1 702 ⁽¹⁾	14 608 ⁽¹⁾
1995	1 007	533	1 258 ⁽¹⁾	2 460	4 146	1 055	16 396	396 ⁽¹⁾	936 ⁽¹⁾	14 993 ⁽¹⁾	1 864 ⁽¹⁾	13 129 ⁽¹⁾
96	1 306	930	5 181	4 792	5 012	1 181	19 526	460 ⁽¹⁾	1 176 ⁽¹⁾	17 804 ⁽¹⁾	2 016 ⁽¹⁾	15 788 ⁽¹⁾
97	2 336	1 862	6 041	5 530	5 935	1 401	22 491	546 ⁽¹⁾	1 493 ⁽¹⁾	20 351 ⁽¹⁾	2 395 ⁽¹⁾	17 956 ⁽¹⁾
98	3 810	3 088	7 132	6 115	5 504	1 598	25 725	680 ⁽¹⁾	2 229 ⁽¹⁾	22 628 ⁽¹⁾	3 083 ⁽¹⁾	19 545 ⁽¹⁾
99	5 781	4 740	8 135	6 742	4 727	1 697	26 195	914 ⁽¹⁾	569 ⁽¹⁾	24 488 ⁽¹⁾	3 234 ⁽¹⁾	21 254 ⁽¹⁾
2000	5 191	4 117	6 458	5 516	5 123	1 666	27 850	1 000 ⁽¹⁾	516 ⁽¹⁾	26 071 ⁽¹⁾	3 596 ⁽¹⁾	22 475 ⁽¹⁾
01	4 424	3 482	6 749	5 947	4 997	1 602	27 772	1 010 ⁽¹⁾	908 ⁽¹⁾	25 639 ⁽¹⁾	3 732 ⁽¹⁾	21 907 ⁽¹⁾
02	4 931	3 997	8 924	5 606	5 152	1 502	29 000	1 176 ⁽¹⁾	1 421 ⁽¹⁾	26 143 ⁽¹⁾	3 838 ⁽¹⁾	22 305 ⁽¹⁾
03	6 283	5 154	12 860	4 598	5 394	1 668	31 814	1 410 ⁽¹⁾	1 793 ⁽¹⁾	28 340 ⁽¹⁾	4 156 ⁽¹⁾	24 184 ⁽¹⁾
04	7 847	6 405	17 944	6 123	5 081	1 833	34 934	1 736 ⁽¹⁾	1 898 ⁽¹⁾	30 968 ⁽¹⁾	4 981 ⁽¹⁾	25 987 ⁽¹⁾
2005	9 252	7 779	21 082	6 008	4 562	1 805	37 642	1 942 ⁽¹⁾	2 091 ⁽¹⁾	33 304 ⁽¹⁾	5 433 ⁽¹⁾	27 871 ⁽¹⁾
06	11 073	8 017	25 877	5 973	4 198	1 967	44 822	1 951 ⁽¹⁾	2 270 ⁽¹⁾	40 312 ⁽¹⁾	7 149 ⁽¹⁾	33 163 ⁽¹⁾
07	11 559	8 376	27 600	5 180	4 276	2 100	39 929	1 814 ⁽¹⁾	2 583 ⁽¹⁾	35 235 ⁽¹⁾	6 678 ⁽¹⁾	28 557 ⁽¹⁾

¹⁾ Poislukien Ahvenanmaa – Excluding Åland

²⁾ Rekisteröinti alkoi 1.7.1995 – Registration began on 1 July 1995

³⁾ Rekisteröinti alkoi 1.2.1995 – Registration began on 1 February 1995

⁴⁾ Ahvenanmaan moottorityökoneet sisältyvät traktoreihin – In Åland tractors include motor-driven working machines

⁵⁾ Sisältää puoliperävaunut, erikoiskuljetuspuoliperävaunut ja säiliöpuoliperävaunut – Including semitrailers, semitrailers for special carriages and tank semitrailers

C. Autot käyttövoiman mukaan, 31.12.1990–2007¹⁾
Automobiles by motor energy, 31 December 1990–2007¹⁾

Vuosi Year	Yhteensä Total	Käyttövoima – Motor energy									
		Bensiini Petrol	Diesel Diesel	Sähkö Electricity	Bensiini/ moottoripetrol Petrol/motor kerosene	Bensiini/ puu Petrol/ timber	Bensiini/CNG Petrol/CNG	Moottoripetrol Motor kerosene	Maakaasu Natural gas	Nestekaasu Liquefied petroleum gas	Muu/ tuntematon Other/ unknown
Kaikki autot – All automobiles											
1990	2 217 729	1 832 335	381 958	6	3 350	17	-	39	-	9	13
1995	2 165 494	1 797 890	365 431	119	2 006	23	-	5	-	11	8
2000	2 448 587	1 946 160	501 507	161	660	35	-	-	-	16	47
03	2 608 332	2 031 898	575 951	106	243	33	-	2	43	11	44
04	2 707 999	2 092 347	615 234	98	172	34	-	2	44	11	56
2005	2 799 377	2 146 801	652 196	102	121	35	-	1	49	11	60
06	2 886 356	2 189 209	696 698	104	97	37	..	1	69	10	130
07	2 969 126	2 214 259	754 343	100	79	38	85	4	107	9	102
Henkilöautot – Passenger cars											
1990	1 926 326	1 767 971	154 951	5	3 349	5	-	29	-	4	12
1995	1 888 072	1 743 291	142 756	8	2 006	6	-	2	-	1	2
2000	2 120 749	1 901 943	218 128	4	660	11	-	-	-	1	2
03	2 259 383	1 995 049	264 071	3	243	11	-	2	-	1	3
04	2 331 190	2 056 949	274 040	3	172	13	-	-	-	1	12
2005	2 414 477	2 113 042	301 283	3	121	13	-	-	-	1	14
06	2 489 287	2 157 205	331 882	3	97	14	..	-	4	1	81
07	2 553 556	2 183 632	369 675	3	79	16	84	1	22	1	43
Pakettiautot – Lorries ≤ 3,500 kg											
1990	207 226	60 495	146 714	1	1	5	-	7	-	3	-
1995	200 895	51 296	149 478	111	-	7	-	3	-	-	-
2000	236 290	41 670	194 452	157	-	11	-	-	-	-	-
03	247 139	34 594	212 432	103	-	10	-	-	-	-	-
04	269 586	33 038	236 442	95	-	9	-	-	-	-	2
2005	273 278	31 369	241 796	99	-	10	-	-	-	-	4
06	281 407	29 551	251 732	101	-	11	-	-	5	-	7
07	294 196	28 081	265 988	97	-	10	-	-	7	-	13
Kuorma-autot – Lorries > 3,500 kg											
1990	54 269	617	53 638	-	-	7	-	3	-	2	-
1995	48 231	577	47 630	-	-	10	-	-	-	8	5
2000	64 820	581	64 207	-	-	13	-	-	-	8	10
03	76 552	624	75 901	-	-	12	-	-	4	3	7
04	82 012	770	81 212	-	-	12	-	2	4	3	8
2005	86 690	849	85 810	-	-	12	-	1	6	3	8
06	90 925	964	89 929	-	-	12	-	1	8	2	8
07	96 610	1 090	95 477	-	-	12	1	3	13	2	12
Linja-autot – Buses, coaches											
1990	9 287	16	9 271	-	-	-	-	-	-	-	-
1995	8 051	21	8 028	-	-	-	-	-	-	2	-
2000	9 811	27	9 743	-	-	-	-	-	-	7	34
03	10 318	29	10 210	-	-	-	-	-	39	7	33
04	10 676	30	10 566	-	-	-	-	-	40	7	33
2005	10 878	33	10 762	-	-	-	-	-	43	7	33
06	11 147	31	11 024	-	-	-	-	-	52	7	33
07	11 500	32	11 364	-	-	-	-	-	65	6	33
Erikoisautot – Special automobiles											
1990	20 621	3 236	17 384	-	-	-	-	-	-	-	1
1995	20 245	2 705	17 539	-	-	-	-	-	-	-	1
2000	16 917	1 939	14 977	-	-	-	-	-	-	-	1
03	14 940	1 602	13 337	-	-	-	-	-	-	-	1
04	14 535	1 560	12 974	-	-	-	-	-	-	-	1
2005	14 054	1 508	12 545	-	-	-	-	-	-	-	1
06	13 590	1 458	12 131	-	-	-	-	-	-	-	1
07	13 264	1 424	11 839	-	-	-	-	-	-	-	1

Taulukko sisältää väliaikaisesti liikennekäytöstä poistetut ajoneuvot vuodesta 2007 alkaen – Table includes vehicles temporarily registered out of traffic as from the year 2007

¹⁾ Poislukien Ahvenanmaa – Excluding Åland

D. Autojen ensirekisteröinnit käyttövoiman mukaan, 1990–2007¹⁾
New automobiles registered by motor energy, 1990–2007¹⁾

Vuosi Year	Yhteensä Total	Käyttövoima – Motor energy									
		Bensiini Petrol	Diesel	Sähkö Electricity	Bensiini/ moottoripetroli Petrol/motor kerosene	Bensiini/ puu Petrol/ timber	Bensiini/CNG Petrol/CNG	Moottoripetroli Motor kerosene	Maakaasu Natural gas	Nestekaasu Liquefied petroleum gas	Muu/ tuntematon Other/ unknown
Kaikki autot – All automobiles											
²⁾ 1990	171 188	140 017	31 170	-	-	-	-	1	-	-	-
1995	90 461	74 918	15 523	18	-	-	-	-	-	2	-
2000	153 265	108 418	44 837	6	-	-	-	-	-	-	4
02	135 367	99 449	35 883	2	-	-	-	-	31	-	2
03	166 234	125 337	40 891	1	-	-	-	-	3	-	2
04	164 741	121 014	43 718	-	-	-	-	-	1	-	8
2005	168 121	123 517	44 594	1	-	-	-	-	5	-	4
06	166 673	116 476	50 119	2	-	-	-	-	17	-	59
07	147 854	90 067	57 727	-	-	-	20	-	34	-	6
Henkilöautot – Passenger cars											
1990	139 041	131 830	7 211	-	-	-	-	-	-	-	-
1995	79 890	74 386	5 504	-	-	-	-	-	-	-	-
2000	134 603	108 273	26 330	-	-	-	-	-	-	-	-
02	117 034	98 837	18 196	-	-	-	-	-	-	-	1
03	147 405	125 042	22 362	-	-	-	-	-	-	-	1
04	142 642	120 536	22 103	-	-	-	-	-	-	-	3
2005	148 161	123 020	25 138	-	-	-	-	-	-	-	3
06	145 700	116 128	29 512	-	-	-	-	-	3	-	57
07	125 617	89 797	35 784	-	-	-	20	-	14	-	2
Pakettiautot – Lorries ≤ 3,500 kg											
1990	24 988	7 843	17 145	-	-	-	-	-	-	-	-
1995	6 689	527	6 144	18	-	-	-	-	-	-	-
2000	13 044	144	12 894	6	-	-	-	-	-	-	-
02	12 891	612	12 277	2	-	-	-	-	-	-	-
03	12 752	268	12 483	1	-	-	-	-	-	-	-
04	15 769	429	15 335	-	-	-	-	-	-	-	5
2005	14 090	480	13 608	1	-	-	-	-	-	-	1
06	15 268	328	14 933	2	-	-	-	-	3	-	2
07	16 888	256	16 626	-	-	-	-	-	2	-	4
Kuorma-autot – Lorries > 3,500 kg											
1990	4 184	3	4 181	-	-	-	-	-	-	-	-
1995	3 567	4	3 561	-	-	-	-	-	-	2	-
2000	5 076	-	5 075	-	-	-	-	-	-	-	1
02	4 965	-	4 965	-	-	-	-	-	-	-	-
03	5 603	27	5 574	-	-	-	-	-	1	-	1
04	5 820	49	5 771	-	-	-	-	-	-	-	-
2005	5 459	17	5 440	-	-	-	-	-	2	-	-
06	5 257	20	5 235	-	-	-	-	-	2	-	-
07	4 853	14	4 834	-	-	-	-	-	5	-	-
Linja-autot – Buses, coaches											
1990	452	-	452	-	-	-	-	-	-	-	-
1995	315	1	314	-	-	-	-	-	-	-	-
2000	542	1	538	-	-	-	-	-	-	-	3
02	477	-	445	-	-	-	-	-	31	-	1
03	474	-	472	-	-	-	-	-	2	-	-
04	510	-	509	-	-	-	-	-	1	-	-
2005	411	-	408	-	-	-	-	-	3	-	-
06	448	-	439	-	-	-	-	-	9	-	-
07	496	-	483	-	-	-	-	-	13	-	-

¹⁾ Poislukien Ahvenanmaa – Excluding Åland

²⁾ Sisältää vuonna 1990 ensirekisteröidyt erikoisautot – Including special automobiles first registered in 1990

E. Autot iän mukaan, 1980–2007¹⁾
Automobiles by age, 1980–2007¹⁾

Vuosi Year	Yhteensä Total	Keski-ikä Average age	Ikä, vuotta – Age, years				Ensirekisteröinnit First registrations
			15–	10–14	5–9	0–4	
Kaikki autot – All automobiles							
1980	1 392 827	..	58 945	249 307	545 503	539 072	121 629
1985	1 746 615	520 717	714 367	157 670
1990	2 217 729	..	232 916	367 500	687 618	929 695	171 188
1995	2 165 494	..	315 825	549 166	885 750	414 753	90 461
96	2 213 059	..	352 720	608 527	836 153	415 659	108 900
97	2 226 554	..	371 813	648 338	748 095	458 308	120 973
98	2 312 758	..	425 849	723 677	619 536	543 696	145 260
99	2 386 648	..	467 995	801 405	489 429	627 819	156 233
2000	2 448 587	10,3	514 692	825 785	416 218	691 892	153 265
01	2 481 461	10,4	566 684	784 699	417 796	712 282	127 509
02	2 521 873	10,6	626 267	704 840	462 336	728 430	135 367
03	2 608 332	10,5	698 584	593 253	561 967	754 528	166 234
04	2 707 999	10,5	794 150	487 333	660 339	766 177	164 741
2005	2 799 377	10,5	848 906	433 896	735 730	780 845	168 121
06	2 886 356	10,6	855 096	448 328	763 811	819 121	166 673
07	2 969 126	10,8	857 384	499 290	781 737	830 715	147 854
Henkilöautot – Passenger cars							
1980	1 225 931	..	54 203	217 366	485 029	469 333	103 760
1985	1 546 094	458 609	622 021	138 976
1990	1 926 326	..	212 799	328 588	597 717	787 222	139 041
1995	1 888 072	..	283 903	484 316	753 271	366 582	79 890
96	1 929 582	..	314 607	537 272	707 040	370 663	95 830
97	1 935 319	..	327 878	570 282	630 109	407 050	104 507
98	2 007 927	..	373 466	634 649	521 888	477 924	125 751
99	2 069 055	..	407 832	692 842	420 860	547 521	136 324
2000	2 120 749	10,3	447 000	703 315	367 345	603 089	134 603
01	2 146 243	10,4	491 457	664 968	371 683	618 135	109 428
02	2 180 025	10,5	542 206	596 109	409 827	631 883	117 034
03	2 259 383	10,4	603 174	503 758	494 468	657 983	147 405
04	2 331 190	10,5	676 014	421 753	570 840	662 583	142 642
2005	2 414 477	10,5	712 174	385 331	637 495	679 477	148 161
06	2 489 287	10,5	712 308	401 013	659 795	716 171	145 700
07	2 553 556	10,7	710 751	443 437	675 092	724 276	125 617
Pakettiautot – Lorries ≤ 3,500 kg							
1980	96 624	..	971	19 378	33 707	42 568	11 594
1985	127 618	37 665	66 851	13 931
1990	207 226	..	8 493	21 854	66 336	110 543	24 988
1995	200 895	..	15 233	47 282	103 972	34 408	6 689
96	205 243	..	19 673	53 358	101 200	31 012	8 883
97	210 157	..	23 951	59 236	92 286	34 684	11 701
98	220 511	..	30 740	68 990	76 035	44 746	14 021
99	229 960	..	37 229	85 647	51 203	55 881	14 212
2000	236 290	10,1	43 454	96 656	33 872	62 308	13 044
01	241 125	10,4	50 269	94 178	30 535	66 143	12 863
02	244 299	10,6	57 574	85 352	34 190	67 183	12 891
03	247 139	10,7	66 606	69 970	44 358	66 205	12 752
04	269 586	10,6	85 031	49 843	61 985	72 727	15 769
2005	273 278	10,9	99 905	34 650	68 137	70 586	14 090
06	281 407	11,1	104 556	32 301	72 565	71 985	15 268
07	294 196	11,3	106 881	37 816	73 950	75 549	16 888

Taulukko sisältää väliaikaisesti liikennekäytöstä poistetut ajoneuvot vuodesta 2007 alkaen – Table includes vehicles temporarily registered out of traffic as from the year 2007

¹⁾ Poisluokien Ahvenanmaa – Excluding Åland

E. Autot iän mukaan, 1980–2007¹⁾
Automobiles by age, 1980–2007¹⁾

Vuosi Year	Yhteensä Total	Keski-ikä Average age	Ikä, vuotta – Age, years				Ensirekisteröinnit First registrations
			15–	10–14	5–9	0–4	
Kuorma-autot – Lorries > 3,500 kg							
1980	52 527	..	1 502	8 871	20 683	21 471	5 069
1985	52 019	18 477	19 795	3 676
1990	54 269	..	4 949	11 297	17 620	20 403	4 184
1995	48 231	..	8 069	12 344	17 925	9 893	3 567
96	50 515	..	9 409	12 662	16 793	11 651	3 733
97	53 880	..	10 744	13 150	15 081	14 905	4 299
98	57 100	..	11 801	13 538	12 818	18 943	4 971
99	60 639	..	12 820	14 661	11 089	22 069	5 156
2000	64 820	9,5	13 854	15 865	11 149	23 952	5 076
01	68 145	9,4	14 532	15 128	13 012	25 473	4 829
02	72 019	9,4	15 578	13 434	16 257	26 750	4 965
03	76 552	9,4	16 871	11 240	20 714	27 727	5 603
04	82 012	9,5	19 111	9 857	24 739	28 305	5 820
2005	86 690	9,6	21 001	10 264	27 083	28 342	5 459
06	90 925	9,9	21 598	12 389	28 478	28 460	5 257
07	96 610	10,3	22 753	15 799	29 677	28 381	4 853
Luvanvaraiset kuorma-autot – Lorries > 3,500 kg operated for hire or reward							
1990	25 723	..	763	3 277	8 534	13 149	2 685
1995	24 635	..	1 367	5 015	11 307	6 946	2 554
96	25 698	..	1 728	5 403	10 572	7 995	2 277
97	26 969	..	2 008	5 765	9 559	9 637	2 315
98	28 028	..	2 177	6 084	7 885	11 882	2 875
99	28 882	..	2 385	6 790	6 610	13 097	2 659
2000	29 840	..	2 659	7 467	6 540	13 174	2 569
01	30 643	7,2	2 817	6 949	7 354	13 523	2 442
02	31 259	7,3	3 100	5 972	8 416	13 771	2 334
03	32 110	7,2	3 521	4 651	10 234	13 704	2 775
04	33 094	7,2	4 072	3 830	11 312	13 880	3 015
2005	33 613	7,2	4 440	3 627	11 395	14 151	3 011
06	34 375	7,2	4 305	3 999	11 539	14 532	2 701
07	35 651	7,4	4 233	4 691	11 589	15 138	2 933
Linja-autot – Buses, coaches							
1980	8 963	..	283	1 679	3 668	3 333	641
1985	9 017	3 216	2 621	471
1990	9 287	..	1 409	2 707	2 565	2 606	452
1995	8 051	..	2 032	2 235	2 524	1 260	315
96	8 198	..	2 135	2 259	2 424	1 380	454
97	8 415	..	2 221	2 362	2 166	1 666	466
98	9 004	..	2 531	2 477	1 915	2 081	517
99	9 449	..	2 758	2 634	1 710	2 347	541
2000	9 811	11,3	2 922	2 700	1 646	2 543	542
01	9 730	11,4	2 884	2 553	1 762	2 531	389
02	9 966	11,3	3 001	2 294	2 059	2 612	477
03	10 318	11,4	3 219	2 062	2 425	2 612	474
04	10 676	11,5	3 521	1 820	2 774	2 561	510
2005	10 878	11,8	3 664	1 760	3 015	2 439	411
06	11 147	11,9	3 728	1 942	2 973	2 504	448
07	11 500	12,2	3 739	2 235	3 017	2 509	496

Taulukko sisältää väliaikaisesti liikennekäytöstä poistetut ajoneuvot vuodesta 2007 alkaen – Table includes vehicles temporarily registered out of traffic as from the year 2007

¹⁾ Poislukien Ahvenanmaa – Excluding Åland

F. Henkilöautot 1 000 asukasta kohti maakunnittain 31.12.1995–2007 ja henkilöautojen keski-ikä 31.12.2007

Passenger cars per 1,000 inhabitants by region in 1995–2007 and average age of passenger cars, 31 December 2007

Maakunta Region	1995	1996	1997	1998	1999	2000	2001	2002	2003	2004	2005	2006	2007	Henkilöautojen keski-ikä 2007 Average age of pass.cars 2007
Koko maa <i>Whole country</i>	371	379	378	392	403	412	416	422	436	448	462	475	485	..
Manner-Suomi <i>Mainland Finland</i>	371	378	378	391	402	411	415	421	435	447	462	474	484	10,7
Uusimaa	341	347	348	362	374	383	383	386	397	408	420	430	433	8,7
Itä-Uusimaa	392	402	405	420	432	442	446	451	467	481	496	510	523	9,9
Varsinais-Suomi	400	408	406	418	428	438	440	443	456	469	483	495	505	10,8
Satakunta	403	412	410	423	435	446	452	459	475	490	506	521	535	11,6
Kanta-Häme	393	401	399	415	426	436	442	449	466	480	496	510	525	11,0
Pirkanmaa	372	380	380	394	405	413	416	421	434	446	460	472	480	10,9
Päijät-Häme	359	367	367	380	393	401	406	413	427	441	456	469	479	10,9
Kymenlaakso	380	389	390	405	417	430	438	445	461	479	496	513	527	10,9
Etelä-Karjala	389	400	400	415	427	438	444	451	467	483	501	513	527	11,3
Etelä-Savo	372	379	379	392	402	411	418	428	442	458	475	489	505	11,6
Pohjois-Savo	350	357	358	369	381	390	397	404	421	433	449	463	477	11,5
Pohjois-Karjala	377	385	383	395	407	419	425	434	451	465	481	493	506	12,6
Keski-Suomi	369	376	374	387	399	408	410	418	433	445	460	472	483	11,5
Etelä-Pohjanmaa	405	411	412	428	440	450	458	466	486	498	517	531	546	11,9
Pohjanmaa	432	440	437	450	460	469	474	481	496	512	526	540	549	11,9
Keski-Pohjanmaa	384	395	395	406	418	427	432	443	461	477	492	508	516	11,6
Pohjois-Pohjanmaa	357	363	363	374	385	394	399	406	420	429	442	453	462	11,3
Kainuu	372	378	378	390	400	411	418	426	441	450	469	483	496	12,2
Lappi	360	367	366	378	389	398	405	414	431	444	462	477	490	12,1
Ahvenanmaa <i>Åland</i>	507	521	504	515	526	542	552	558	577	586	593	604	619	..

Taulukko sisältää väliaikaisesti liikennekäytöstä poistetut ajoneuvot vuodesta 2007 alkaen – Table includes vehicles temporarily registered out of traffic as from the year 2007

G. Henkilö- ja linja-autojen istumapaikat mukaan lukien kuljettaja, 31.12.1975–2007¹⁾

Number of passenger car and bus and coach seats including driver, 31 December 1975–2007¹⁾

Vuosi Year	Henkilöautot – Passenger cars		Linja-autot – Buses, coaches		
	Istumapaikkoja 1 000 kpl	Istumapaikkojen määrän muutos (%)	Istumapaikkoja 1 000 kpl	Istumapaikat Seats	Linja-autojen lukumäärä Number of buses and coaches
	Seats 1,000 seats	Change in number of seats (%)	Seats 1,000 seats	Muutos (%) Change (%)	Muutos (%) Change (%)
1975	4 886	7,1	356	2,7	0,7
1980	6 101	5,1	392	2,5	1,6
1985	7 728	4,9	409	-0,1	-0,6
1995	9 457	1,6	374	-0,1	0,4
96	9 670	2,3	376	0,5	1,8
97	9 705	0,4	378	0,5	2,6
98	10 073	3,8	397	5,0	7,0
99	10 384	3,1	409	3,2	4,9
2000	10 651	2,6	417	2,0	3,8
01	10 785	1,3	405	-2,9	-0,8
02	10 960	1,6	407	0,4	2,4
03	11 362	3,7	415	1,9	3,5
04	11 722	3,2	420	1,3	3,5
2005	12 151	3,7	420	0,1	1,9
06	12 535	3,2	424	0,9	2,5
07	12 864	2,6	433	2,1	3,2

¹⁾ Poislukien Ahvenanmaa – Excluding Åland

H. Tavarankuljetusajoneuvojen kantavuus, 31.12.1970–2007¹⁾

Load capacity of goods vehicles, 31 December 1970–2007¹⁾

Vuosi Year	Tavarankuljetuskapasiteetti, 1 000 t – Total load capacity, 1,000 t					
	Pakettiautot Lorries ≤ 3,500 kg	Kuorma-autot Lorries > 3,500 kg	Puoliperävaunut Semitrailers	Varsinaiset perävaunut Trailers proper	Yhteensä Total	Muutos (%) edellisestä vuodesta Change (%) from previous year
1970	46	265	39	44	394	6
1975	68	356	47	125	596	12
1980	91	404	53	221	769	11
1985	128	420	72	345	965	3
1990	204	513	95	515	1 327	..
91	206	496	89	526	1 318	-1
92	207	461	86	543	1 298	-2
93	200	444	88	540	1 273	-2
94	195	463	102	554	1 313	3
1995	195	477	119	581	1 372	5
96	198	494	138	598	1 428	4
97	202	517	180	601	1 500	5
98	211	537	224	639	1 611	7
99	218	554	226	669	1 667	3
2000	224	578	229	696	1 726	4
01	228	587	237	719	1 771	3
02	230	601	250	746	1 827	3
03	232	621	275	770	1 899	4
04	247	649	299	812	2 007	6
2005	251	672	321	847	2 091	4
06	257	694	336	885	2 173	4
07	264	739	371	925	2 300	6

¹⁾ Poislukien Ahvenanmaa – Excluding Åland

1. Ajoneuvot kunnittain 31.12.2007
Vehicles by municipality, 31 December 2007

Maakunta, kunta Region, municipality	Väkiluku Population 31.12.2007	Autot <i>All automobiles</i>		Henkilöautot <i>Passenger cars</i>				Pakettiautot <i>Lorries ≤ 3,500 kg</i>		Kuorma-autot <i>Lorries > 3,500 kg</i>	
		Yhteensä <i>Total</i>	Luvan- varaiset <i>Hire or reward</i>	Yhteensä <i>Total</i>	/1 000 asukasta <i>Per 1,000 inhabitants</i>	Luvan- varaiset <i>Hire or reward</i>	Yritysten omistamat <i>Company owned</i>	Yhteensä <i>Total</i>	Luvan- varaiset <i>Hire or reward</i>	Yhteensä <i>Total</i>	Luvan- varaiset <i>Hire or reward</i>
Koko maa <i>Whole country</i>	5 300 484	2 989 881	60 285	2 570 356	485	10 531	..	297 531	4 135	97 187	35 840
Manner-Suomi <i>Mainland Finland</i>	5 273 331	2 969 126	59 938	2 553 556	484	10 416	489 796	294 196	4 128	96 610	35 651
Uusimaa	1 388 964	684 495	15 712	601 938	433	2 785	191 234	57 261	2 522	20 342	7 764
Espoo	238 047	113 999	1 607	104 807	440	393	34 356	6 058	83	2 313	606
Hanko	9 708	5 472	135	4 713	485	18	893	533	5	189	103
Helsinki	568 531	240 772	6 944	211 631	372	1 077	77 790	20 651	1 920	6 282	2 420
Hyvinkää	44 652	24 896	611	21 455	480	73	5 231	2 337	34	916	405
Inkoo	5 460	3 647	58	3 047	558	19	689	467	-	111	32
Järvenpää	37 989	19 334	212	17 345	457	61	4 652	1 458	9	471	137
Karjaa	9 044	5 768	100	4 896	541	17	1 006	634	7	209	76
Karjalohja	1 465	991	25	823	562	3	141	123	1	28	9
Karkkila	8 996	5 720	102	4 772	530	28	1 207	711	7	213	62
Kauniainen	8 511	3 868	18	3 700	435	1	683	120	2	42	15
Kerava	33 181	16 464	203	14 671	442	42	3 891	1 249	11	488	148
Kirkkonummi	35 141	18 546	328	16 543	471	107	4 185	1 424	24	454	143
Lohja	37 352	22 444	358	19 704	528	63	5 393	1 955	14	667	269
Mäntsälä	18 980	12 124	284	10 056	530	43	2 206	1 408	6	562	201
Nummi-Pusula	6 029	4 438	128	3 522	584	19	593	666	4	221	97
Nurmijärvi	38 633	23 519	753	20 026	518	119	4 557	2 214	63	1 054	431
Pohja	4 903	2 961	54	2 490	508	5	492	342	2	91	27
Pornainen	4 914	3 054	53	2 527	514	10	534	391	6	111	31
Sammatti	1 334	990	10	817	612	3	138	137	1	29	6
Siuntio	5 780	3 737	54	3 187	551	28	743	427	1	102	24
Tammisaari	14 784	9 841	316	8 168	552	44	2 043	1 209	21	401	222
Tuusula	35 968	23 394	460	19 881	553	67	6 198	2 338	34	1 032	337
Vantaa	192 522	101 691	2 595	88 827	461	483	29 935	8 667	243	3 722	1 779
Vihti	27 040	16 825	304	14 330	530	62	3 678	1 742	24	634	184
Itä-Uusimaa	94 755	58 612	1 292	49 559	523	247	11 547	6 391	84	2 204	801
Askola	4 711	3 342	63	2 715	576	12	555	416	7	179	44
Lapinjärvi	2 929	1 921	32	1 535	524	12	294	307	3	70	17
Liljendal	1 452	1 019	39	826	569	3	160	131	3	58	33
Loviisa	7 391	4 107	55	3 626	491	20	739	379	2	79	26
Myrskylä	2 026	1 358	38	1 070	528	7	171	217	1	65	30
Pernaja	4 002	2 763	64	2 276	569	22	564	360	3	110	38
Porvoo	47 832	28 344	577	24 302	508	85	6 237	2 872	41	910	337
Pukkila	2 022	1 459	50	1 091	540	3	184	254	-	89	31
Ruotsinpyhtää	2 920	2 075	55	1 738	595	12	286	235	1	87	39
Sipoo	19 470	12 224	319	10 380	533	71	2 357	1 220	23	557	206
Varsinais-Suomi	459 235	271 730	5 483	231 970	505	861	36 470	27 628	248	9 946	3 573
Alastaro	2 932	2 006	38	1 579	539	9	137	332	2	81	21
Askainen	959	697	20	550	574	3	68	108	1	28	13
Aura	3 823	2 633	37	2 175	569	6	286	336	4	108	27
Dragsfjärd	3 332	1 905	65	1 579	474	17	238	242	2	67	41
Halikko	9 772	6 227	122	5 272	540	18	665	692	7	223	84
Houtskari	633	390	5	299	472	3	15	76	-	12	2
Iniö	259	144	2	107	413	2	6	32	-	5	-
Kaarina	22 526	12 995	203	11 543	512	44	1 617	935	10	439	130
Kemiö	3 252	2 335	53	1 860	572	12	234	362	1	84	26
Kiikala	1 810	1 393	22	1 126	622	5	186	203	1	57	16
Kisko	1 854	1 316	78	1 006	543	10	124	205	3	79	42
Korppoo	860	505	16	416	484	5	45	76	2	13	9
Koski Tl	2 485	1 848	79	1 398	563	5	141	305	2	126	64
Kustavi	901	643	21	484	537	7	53	115	1	33	3

Linja-autot <i>Buses, coaches</i>		Erikoisautot <i>Special automobiles</i>		Moottori- pyörät <i>Motor cycles</i>	Mopot <i>Mopeds</i>	Moottori- kelkat <i>Snow mobiles</i>	Traktorit <i>Tractors without road tractors</i>	Moottori- työkoneet <i>Motor driven working machines</i>	Matkailu- perä- vaunut <i>Caravans</i>	Muut perä- vaunut <i>Trailers, semitrailers</i>	Maakunta, kunta <i>Region, municipality</i>
Yhteensä <i>Total</i>	Luvan- varaiset <i>Hire or reward</i>	Yhteensä <i>Total</i>	Luvan- varaiset <i>Hire or reward</i>								
11 543	9 610	13 264	169	188 144	188 388	..	357 911	41 355	..	736 575	Koko maa <i>Whole country</i>
11 500	9 574	13 264	169	187 076	186 933	108 519	354 412	40 916	64 284	730 773	Manner-Suomi <i>Mainland Finland</i>
3 004	2 609	1 950	32	42 591	32 577	7 322	23 683	8 341	11 497	116 576	Uusimaa
578	521	243	4	6 174	4 966	996	1 635	799	1 491	15 538	Espoo
10	9	27	-	421	491	35	158	111	115	1 677	Hanko
1 647	1 516	561	11	12 696	8 023	2 031	3 401	2 626	2 503	29 398	Helsinki
106	98	82	1	1 929	1 282	396	979	317	749	5 427	Hyvinkää
7	7	15	-	275	260	93	821	61	47	1 128	Inkoo
6	2	54	3	1 473	1 092	284	306	183	450	3 391	Järvenpää
2	-	27	-	430	435	26	595	79	128	1 530	Karjaa
13	12	4	-	51	85	14	256	17	18	292	Karjalohja
8	3	16	2	482	317	86	614	83	116	1 261	Karkkila
-	-	6	-	199	218	52	70	24	10	729	Kauniainen
8	2	48	-	1 096	736	206	255	118	388	2 712	Kerava
64	54	61	-	1 374	1 171	232	1 019	198	350	4 169	Kirkkonummi
27	11	91	1	1 485	1 436	168	1 238	233	490	5 728	Lohja
45	33	53	1	1 026	839	222	1 931	205	302	2 897	Mäntsälä
9	7	20	1	312	306	42	1 207	101	89	1 164	Nummi-Pusula
153	139	72	1	1 936	1 610	364	1 803	471	691	5 887	Nurmijärvi
21	20	17	-	193	338	23	334	47	62	887	Pohja
11	6	14	-	308	257	69	485	49	120	704	Pornainen
-	-	7	-	82	76	21	204	26	19	289	Sammatti
1	1	20	-	316	310	52	629	53	66	1 077	Siuntio
31	28	32	1	526	827	120	1 312	117	140	2 718	Tammisaari
40	20	103	2	1 847	1 530	357	1 062	362	538	5 066	Tuusula
168	88	307	2	6 640	4 856	1 145	1 771	1 815	2 180	18 873	Vantaa
49	32	70	2	1 320	1 116	288	1 598	246	435	4 034	Vihti
190	157	268	3	4 099	4 302	1 324	8 036	833	1 226	18 924	Itä-Uusimaa
3	-	29	-	291	252	52	757	60	83	733	Askola
1	-	8	-	102	155	31	807	50	44	492	Lapinjärvi
-	-	4	-	47	95	9	390	17	41	240	Liljendal
10	7	13	-	220	227	94	192	43	81	1 178	Loviisa
1	-	5	-	100	120	19	461	36	25	335	Myrskylä
2	1	15	-	205	237	94	666	59	70	882	Pernaja
125	111	135	3	1 868	1 965	542	2 087	307	567	6 541	Porvoo
19	16	6	-	121	136	35	582	49	32	360	Pukkila
6	3	9	-	134	134	55	524	34	38	598	Ruotsinpyhtää
23	19	44	-	1 011	981	393	1 570	178	245	7 565	Sipoo
951	791	1 235	10	17 492	17 687	1 924	38 786	3 376	6 200	59 775	Varsinais-Suomi
6	6	8	-	149	169	31	911	41	48	481	Alastaro
4	3	7	-	47	70	9	247	8	18	215	Askainen
2	-	12	-	193	190	17	493	40	76	594	Aura
6	5	11	-	68	248	63	378	38	31	566	Dragsfjärd
15	13	25	-	405	510	35	1 292	81	148	1 529	Halikko
-	-	3	-	14	68	4	256	8	4	116	Houtskari
-	-	-	-	4	10	4	87	5	2	43	Iniö
29	19	49	-	749	776	56	393	101	287	2 868	Kaarina
20	13	9	1	119	245	27	962	69	41	756	Kemiö
-	-	7	-	122	114	13	629	36	24	338	Kiikala
24	23	2	-	79	122	9	509	25	23	402	Kisko
-	-	-	-	17	72	7	210	7	4	153	Korppoo
9	8	10	-	119	144	11	999	35	38	502	Koski TI
10	10	1	-	68	42	12	268	8	12	260	Kustavi

1. Ajoneuvot kunnittain 31.12.2007
Vehicles by municipality, 31 December 2007

Maakunta, kunta Region, municipality	Väkiluku Population 31.12.2007	Autot <i>All automobiles</i>		Henkilöautot <i>Passenger cars</i>			Pakettiautot <i>Lorries ≤ 3,500 kg</i>		Kuorma-autot <i>Lorries > 3,500 kg</i>		
		Yhteensä <i>Total</i>	Luvan- varaiset <i>Hire or reward</i>	Yhteensä <i>Total</i>	/ 1 000 asukasta <i>Per 1,000 inhabitants</i>	Luvan- varaiset <i>Hire or reward</i>	Yritysten omistamat <i>Company owned</i>	Yhteensä <i>Total</i>	Luvan- varaiset <i>Hire or reward</i>	Yhteensä <i>Total</i>	Luvan- varaiset <i>Hire or reward</i>
Kuusjoki	1 736	1 364	49	1 043	601	4	122	202	1	104	40
Laitila	8 484	6 154	123	4 756	561	14	483	1 026	5	327	81
Lemu	1 762	1 230	69	947	537	3	124	165	6	107	60
Lieto	15 607	9 832	295	8 265	530	39	1 125	960	15	565	241
Loimaa	13 058	9 116	114	7 606	582	22	1 231	1 119	4	339	76
Marttila	2 035	1 671	53	1 252	615	6	157	261	-	146	47
Masku	6 372	4 216	111	3 577	561	14	451	439	8	184	89
Mellilä	1 187	971	35	729	614	2	76	160	-	75	33
Merimasku	1 620	1 064	18	905	559	4	138	123	3	35	11
Muurfa	1 553	1 142	7	953	614	1	131	141	-	41	5
Mynämäki	8 031	5 712	110	4 637	577	18	454	810	4	207	71
Naantali	14 109	8 016	80	7 200	510	18	1 199	576	2	203	59
Nauvo	1 461	1 014	15	775	530	3	87	196	-	38	11
Nousiainen	4 763	3 311	85	2 688	564	13	349	462	5	142	62
Oripää	1 362	1 041	43	777	570	3	66	171	1	66	25
Paimio	10 010	6 538	127	5 516	551	15	795	704	6	285	98
Parainen	12 160	7 647	130	6 440	530	27	792	919	4	241	89
Perniö	5 934	4 029	106	3 267	551	31	497	562	3	182	65
Pertteli	3 974	2 810	34	2 318	583	5	276	385	-	85	28
Piikkiö	7 402	4 600	61	3 986	539	17	535	456	2	128	38
Pyhäranta	2 215	1 625	24	1 310	591	7	95	255	2	50	15
Pöytyä	6 291	4 476	113	3 462	550	12	445	672	1	277	83
Raisio	24 077	15 870	205	14 111	586	38	3 410	1 226	6	463	159
Rusko	3 842	2 546	64	2 120	552	15	365	297	4	117	45
Rymättylä	2 130	1 467	46	1 161	545	8	159	212	1	58	6
Salo	25 802	15 575	398	13 528	524	35	2 627	1 341	11	524	215
Sauvo	2 950	2 107	58	1 621	549	8	174	351	3	103	30
Somero	9 491	6 780	137	5 378	567	32	684	1 032	2	333	100
Suomusjärvi	1 301	946	10	789	606	4	120	122	-	28	6
Särkisalo	733	454	1	374	510	-	51	68	-	10	1
Taivassalo	1 730	1 265	33	989	572	5	109	199	2	69	26
Tarvasjoki	1 942	1 397	41	1 115	574	4	155	179	4	89	33
Turku	175 286	85 034	1 665	76 044	434	234	13 861	5 798	101	2 391	972
Uusikaupunki	15 926	10 317	108	8 703	546	28	839	1 195	3	340	74
Vahto	1 882	1 292	41	1 042	554	4	152	170	2	73	35
Vehmaa	2 448	1 865	79	1 401	572	9	156	326	1	101	45
Velkua	258	147	2	125	484	2	14	21	-	-	-
Västanfjärd	799	565	4	459	574	3	38	93	-	10	1
Yläne	2 114	1 487	28	1 207	571	8	113	215	-	55	20
Satakunta	228 431	146 417	2 995	122 200	535	428	16 902	17 323	102	5 643	2 004
Eura	9 338	6 464	264	5 221	559	25	501	816	4	367	221
Eurajoki	5 854	4 264	47	3 507	599	9	328	562	3	167	29
Harjavalta	7 646	5 314	127	4 344	568	16	551	640	6	264	94
Honkajoki	1 932	1 372	37	1 020	528	7	130	249	-	93	24
Huittinen	9 024	6 816	268	5 285	586	18	984	1 048	6	334	134
Jämijärvi	2 149	1 548	17	1 228	571	6	159	243	-	66	7
Kankaanpää	12 405	8 239	151	6 546	528	23	1 112	1 220	5	425	107
Karvia	2 776	2 029	70	1 530	551	12	111	361	3	123	49
Kiikoinen	1 300	1 060	24	819	630	4	155	182	-	50	19
Kiukainen	3 338	2 380	61	1 843	552	7	147	400	1	117	45
Kokemäki	8 217	5 754	212	4 568	556	21	428	859	3	288	177
Köyliö	2 901	2 152	49	1 631	562	8	162	400	3	94	26
Lappi	3 270	2 418	37	1 984	607	6	269	320	1	101	30
Lavia	2 110	1 456	27	1 147	544	8	102	248	-	59	19
Luvia	3 321	2 172	24	1 793	540	4	176	303	-	59	15
Merikarvia	3 455	2 062	20	1 661	481	9	200	321	1	67	10

Linja-autot	Erikoisautot		Moottori-	Mopot	Moottori-	Traktorit	Moottori-	Matkailu-	Muut	Maakunta,	
<i>Buses, coaches</i>	<i>Special automobiles</i>		<i>pyörät</i>		<i>kelkat</i>		<i>työkoneet</i>	<i>perä-</i>	<i>perä-</i>	<i>kunta</i>	
Yhteensä	Luvan-	Yhteensä	Luvan-	<i>Motor</i>	<i>Mopeds</i>	<i>Snow</i>	<i>Tractors</i>	<i>vaunut</i>	<i>vaunut</i>	<i>Region,</i>	
<i>Total</i>	<i>varaiset</i>	<i>Total</i>	<i>varaiset</i>	<i>cycles</i>		<i>mobiles</i>	<i>without</i>	<i>Caravans</i>	<i>Trailers,</i>	<i>municipality</i>	
	<i>Hire or</i>		<i>Hire or</i>				<i>road</i>	<i>driven</i>	<i>semitrailers</i>		
	<i>reward</i>		<i>reward</i>				<i>tractors</i>	<i>machines</i>			
4	4	11	-	85	138	8	584	20	26	408	Kuusjoki
24	21	21	2	326	439	43	2 016	118	121	1 457	Laitila
2	-	9	-	100	73	14	248	12	35	339	Lemu
7	-	35	-	749	721	69	1 122	106	296	2 656	Lieto
13	11	39	1	762	629	113	2 325	135	188	2 007	Loimaa
1	-	11	-	223	124	11	755	32	40	412	Marttila
4	-	12	-	331	396	28	468	43	109	1 147	Masku
2	-	5	-	71	69	17	475	42	19	274	Mellilä
-	-	1	-	110	97	19	179	13	13	304	Merimasku
1	1	6	-	66	96	10	283	13	14	272	Muurla
20	17	38	-	380	437	45	1 751	105	146	1 503	Mynämäki
4	-	33	1	568	516	55	235	89	195	1 541	Naantali
1	1	4	-	29	76	31	371	25	6	355	Nauvo
5	5	14	-	255	360	37	856	37	100	839	Nousiainen
16	14	11	-	67	75	11	421	38	18	245	Oripää
11	8	22	-	437	456	64	988	96	157	1 588	Paimio
14	9	33	1	451	593	28	866	137	138	2 135	Parainen
7	7	11	-	241	332	35	1 168	65	84	1 210	Perniö
4	1	18	-	228	220	7	653	27	74	671	Pertteli
8	4	22	-	370	335	33	454	33	120	1 153	Piikkiö
-	-	10	-	96	109	19	451	14	39	501	Pyhäranta
21	17	44	-	300	380	38	1 600	94	111	1 102	Pöytyä
4	2	66	-	1 101	938	60	420	108	540	2 969	Raisio
2	-	10	-	214	197	21	269	30	72	705	Rusko
32	31	4	-	96	129	18	511	17	24	429	Rymättylä
143	135	39	2	1 069	831	69	933	173	392	3 165	Salo
21	17	11	-	152	185	19	768	31	57	601	Sauvo
6	3	31	-	444	555	114	2 437	144	152	1 786	Somero
-	-	7	-	79	95	8	288	17	24	233	Suomusjärvi
-	-	2	-	16	66	10	117	5	8	162	Särkisalo
-	-	8	-	78	111	41	486	17	23	494	Taivassalo
2	-	12	-	85	107	6	469	14	36	344	Tarvasjoki
412	356	389	2	4 804	3 792	311	2 289	786	1 703	13 697	Turku
6	3	73	-	604	760	144	1 974	110	250	2 824	Uusikaupunki
-	-	7	-	90	108	1	309	30	28	331	Vahto
28	24	9	-	115	164	30	727	65	34	461	Vehmaa
-	-	1	-	13	12	4	42	1	-	50	Velkua
-	-	3	-	17	68	19	200	7	4	177	Västanfjärd
1	-	9	-	117	118	16	644	25	48	405	Yläne
546	451	705	10	8 470	9 574	2 206	23 922	2 676	2 910	39 866	Satakunta
17	13	43	1	373	500	100	1 270	92	137	2 178	Eura
8	6	20	-	268	387	48	1 061	58	95	1 192	Eurajoki
11	10	55	1	262	244	59	512	85	118	1 596	Harjavalta
6	6	4	-	46	131	54	895	160	25	369	Honkajoki
119	110	30	-	409	399	58	1 545	121	130	1 600	Huittinen
6	4	5	-	72	106	75	693	23	27	359	Jämijärvi
25	16	23	-	453	538	229	1 614	140	158	1 958	Kankaanpää
7	6	8	-	98	148	95	1 142	54	30	535	Karvia
3	1	6	-	57	88	3	404	7	20	229	Kiikoinen
7	7	13	1	159	176	12	797	49	63	623	Kiukainen
10	9	29	2	328	398	73	1 622	138	135	2 016	Kokemäki
18	12	9	-	128	189	19	901	58	39	691	Köyliö
-	-	13	-	161	227	38	618	45	47	688	Lappi
-	-	2	-	62	95	32	664	26	24	371	Lavia
6	5	11	-	96	157	71	424	73	36	771	Luvia
1	-	12	-	111	241	120	703	39	55	693	Merikarvia

1. Ajoneuvot kunnittain 31.12.2007
Vehicles by municipality, 31 December 2007

Maakunta, kunta Region, municipality	Väkiluku Population 31.12.2007	Autot <i>All automobiles</i>		Henkilöautot <i>Passenger cars</i>			Pakettiautot <i>Lorries ≤ 3,500 kg</i>		Kuorma-autot <i>Lorries > 3,500 kg</i>		
		Yhteensä Total	Luvan- varaiset <i>Hire or reward</i>	Yhteensä Total	/ 1 000 asukasta <i>Per 1,000 inhabitants</i>	Luvan- varaiset <i>Hire or reward</i>	Yritysten omistamat <i>Company owned</i>	Yhteensä Total	Luvan- varaiset <i>Hire or reward</i>	Yhteensä Total	Luvan- varaiset <i>Hire or reward</i>
Nakkila	5 758	4 013	84	3 253	565	9	284	560	-	160	65
Noormarkku	6 158	4 165	109	3 393	551	19	429	519	3	214	72
Pomarkku	2 536	1 622	30	1 313	518	7	160	233	-	65	21
Pori	76 255	44 423	639	38 816	509	98	6 666	3 871	28	1 362	379
Rauma	36 783	21 936	332	19 129	520	61	2 481	2 089	20	557	186
Siikainen	1 744	1 140	21	882	506	7	85	201	1	49	13
Säkylä	4 784	3 386	109	2 762	577	15	308	447	3	152	81
Ulvila	13 702	8 953	193	7 586	554	25	903	988	11	321	143
Vampula	1 675	1 279	43	939	561	4	71	243	-	89	38
Kanta-Häme	171 449	105 589	2 010	89 974	525	270	16 614	10 854	84	3 907	1 346
Forssa	17 835	11 299	217	9 515	534	30	1 918	1 176	9	504	134
Hattula	9 444	6 378	105	5 396	571	15	934	702	10	217	53
Hauho	3 970	2 746	86	2 203	555	6	352	346	3	145	60
Hausjärvi	8 574	5 563	91	4 698	548	15	887	656	6	165	63
Humppila	2 566	1 739	27	1 402	546	5	195	259	-	66	22
Hämeenlinna	48 414	26 840	396	24 091	498	71	5 020	1 889	18	627	193
Janakkala	16 405	10 555	164	8 934	545	22	1 299	1 191	5	354	121
Jokioinen	5 768	3 931	75	3 256	564	9	455	487	2	162	63
Kalvola	3 528	2 279	25	1 916	543	6	332	273	1	71	15
Lammi	5 506	3 586	126	2 898	526	9	416	438	2	215	103
Loppi	8 122	5 946	175	4 654	573	31	861	878	5	348	95
Renko	2 380	1 732	34	1 398	587	4	196	242	1	84	28
Riihimäki	28 023	15 544	374	13 592	485	30	2 961	1 246	20	648	320
Tammela	6 650	4 439	49	3 630	546	8	495	639	1	145	36
Tuulos	1 623	1 149	30	911	561	3	131	152	1	79	26
Ypäjä	2 641	1 863	36	1 480	560	6	162	280	-	77	14
Pirkanmaa	476 631	264 976	4 525	228 555	480	871	36 834	25 436	195	8 800	2 654
Akaa	14 109	8 589	99	7 489	531	23	1 277	827	3	217	62
Hämeenkyrö	10 276	6 680	169	5 425	528	27	649	884	7	332	128
Ikaalinen	7 483	4 786	85	3 916	523	21	372	646	4	185	45
Juupajoki	2 206	1 502	41	1 175	533	6	136	228	-	91	35
Kangasala	27 733	16 450	285	14 351	517	71	2 074	1 396	8	566	175
Kihniö	2 280	1 566	43	1 206	529	7	117	271	1	81	32
Kuhmalahti	1 076	842	29	628	584	4	79	144	-	60	25
Kuru	2 764	1 936	68	1 500	543	10	176	278	-	115	30
Kylmäkoski	2 629	1 761	11	1 476	561	2	178	216	2	45	7
Lempäälä	19 271	11 335	154	9 811	509	39	1 541	1 061	7	383	93
Mouhijärvi	3 064	2 229	52	1 759	574	7	214	336	2	111	36
Mänttä	6 413	3 682	82	3 216	501	16	342	306	-	135	61
Nokia	30 485	17 543	164	15 585	511	48	2 492	1 457	7	420	101
Orivesi	9 555	5 995	84	4 968	520	24	780	779	1	195	42
Parkano	7 132	4 806	128	3 817	535	19	449	696	5	205	66
Pirkkala	15 788	8 750	77	7 750	491	29	1 143	697	5	254	34
Punkalaidun	3 405	2 477	46	1 891	555	12	194	458	-	99	28
Pälkäne	6 970	4 498	157	3 560	511	22	449	644	6	248	108
Ruovesi	5 195	3 316	54	2 737	527	10	191	450	1	101	33
Tampere	207 866	98 512	1 646	88 223	424	267	17 585	6 684	84	2 723	854
Urjala	5 491	4 557	107	3 063	558	14	362	1 194	6	266	74
Valkeakoski	20 394	11 933	188	10 549	517	33	1 271	966	4	322	119
Vammala	16 692	11 257	197	9 252	554	41	1 367	1 490	10	426	116
Vesilahti	4 086	2 613	70	2 155	527	10	270	330	6	105	41
Vilppula	5 354	3 447	60	2 856	533	13	334	390	1	158	42
Virrat	7 693	5 003	106	4 038	525	22	421	703	3	229	66
Ylöjärvi	26 384	15 704	265	13 550	514	60	2 070	1 423	10	639	171
Äetsä	4 837	3 207	58	2 609	539	14	301	482	12	89	30

Linja-autot	Erikoisautot		Moottori-	Mopot	Moottori-	Traktorit	Moottori-	Matkailu-	Muut	Maakunta,	
<i>Buses, coaches</i>	<i>Special automobiles</i>		<i>pyörät</i>		<i>kelkat</i>		<i>työkoneet</i>	<i>perä-</i>	<i>perä-</i>	<i>kunta</i>	
Yhteensä	Luvan-	Yhteensä	Luvan-	<i>Motor</i>	<i>Mopeds</i>	<i>Snow</i>	<i>Tractors</i>	<i>Motor</i>	<i>vaunut</i>	<i>vaunut</i>	<i>Region,</i>
<i>Total</i>	<i>varaiset</i>	<i>Total</i>	<i>varaiset</i>	<i>cycles</i>		<i>mobiles</i>	<i>without</i>	<i>driven</i>	<i>Caravans</i>	<i>Trailers,</i>	<i>municipality</i>
	<i>Hire or</i>		<i>Hire or</i>				<i>road</i>	<i>working</i>		<i>semitrailers</i>	
	<i>reward</i>		<i>reward</i>				<i>tractors</i>	<i>machines</i>			
16	10	24	-	309	269	53	908	89	111	1 229	Nakkila
17	14	22	1	217	284	82	655	86	89	1 369	Noormarkku
3	2	8	-	69	160	53	565	32	38	542	Pomarkku
158	133	216	1	2 483	2 296	509	2 423	548	817	10 948	Pori
73	63	88	2	1 367	1 513	183	1 462	508	376	5 412	Rauma
1	-	7	-	49	85	35	570	20	19	375	Siikainen
14	9	11	1	256	220	85	640	66	52	1 154	Säkylä
19	14	39	-	538	622	105	1 160	121	245	2 613	Ulvila
1	1	7	-	99	101	15	674	38	24	355	Vampula
363	302	491	8	7 620	6 466	1 659	13 590	1 547	2 365	25 343	Kanta-Häme
49	43	55	1	813	611	92	1 154	218	239	2 563	Forssa
34	27	29	-	550	443	153	812	72	185	1 735	Hattula
27	17	25	-	150	183	83	834	58	60	734	Hauho
11	7	33	-	471	415	97	1 057	83	129	1 402	Hausjärvi
1	-	11	-	124	104	28	544	79	38	426	Humppila
121	110	112	4	1 772	1 266	344	701	220	498	5 675	Hämeenlinna
22	15	54	1	785	680	202	1 479	151	285	2 808	Janakkala
1	-	25	1	350	370	53	903	50	87	978	Jokioinen
4	2	15	1	196	171	48	458	37	44	587	Kalvola
14	12	21	-	236	238	95	1 043	95	77	952	Lammi
47	44	19	-	468	446	124	1 304	103	134	1 485	Loppi
1	1	7	-	96	103	43	555	20	38	488	Renko
8	4	50	-	1 136	813	163	517	240	389	3 421	Riihimäki
5	4	20	-	314	392	86	1 206	68	86	1 273	Tammela
1	-	6	-	57	66	31	283	23	30	306	Tuulos
17	16	9	-	102	165	17	740	30	46	510	Ypäjä
1 011	794	1 174	11	18 177	13 529	5 158	27 227	3 588	4 854	60 410	Pirkanmaa
15	10	41	1	545	435	92	489	75	168	1 909	Akaa
11	7	28	-	582	592	142	1 457	136	112	2 175	Hämeenkyrö
17	14	22	1	260	278	125	1 420	81	82	1 392	Ikaalinen
-	-	8	-	118	122	58	381	58	46	414	Juupajoki
54	30	83	1	1 191	875	419	1 253	239	373	4 153	Kangasala
4	3	4	-	73	130	79	563	45	28	477	Kihniö
1	-	9	-	37	58	28	301	18	21	243	Kuhmalhti
29	27	14	1	93	104	85	552	77	27	560	Kuru
12	-	12	-	112	122	29	502	19	39	360	Kylmäkoski
25	13	55	2	891	649	189	833	124	217	2 869	Lempäälä
9	7	14	-	171	121	47	663	36	39	530	Mouhijärvi
6	5	19	-	266	181	145	172	56	91	1 131	Mänttä
15	8	66	-	1 461	980	266	983	157	403	4 046	Nokia
26	17	27	-	392	374	204	1 094	107	123	1 705	Orivesi
59	38	29	-	206	288	108	1 242	106	99	1 401	Parkano
16	9	33	-	674	450	125	303	119	164	1 872	Pirkkala
12	6	17	-	154	175	46	1 208	63	45	648	Punkalaidun
23	21	23	-	218	297	188	1 097	85	76	1 303	Pälkäne
10	9	18	1	241	245	148	900	67	61	1 000	Ruovesi
500	439	382	2	6 462	3 572	1 263	2 499	1 026	1 473	16 150	Tampere
13	13	21	-	237	267	68	1 244	125	79	1 197	Urjala
38	31	58	1	774	541	285	857	113	223	2 891	Valkeakoski
37	30	52	-	847	819	178	2 615	150	219	3 437	Vammala
15	13	8	-	179	198	87	757	40	48	730	Vesilahti
6	4	37	-	269	237	134	643	108	74	1 064	Vilppula
18	15	15	-	294	297	208	1 343	109	97	1 539	Virrat
36	23	56	1	1 240	885	378	1 200	209	366	4 353	Ylöjärvi
4	2	23	-	190	237	34	656	40	61	861	Äetsä

1. Ajoneuvot kunnittain 31.12.2007
Vehicles by municipality, 31 December 2007

Maakunta, kunta Region, municipality	Väkiluku Population 31.12.2007	Autot All automobiles		Henkilöautot Passenger cars			Pakettiautot Lorries ≤ 3,500 kg		Kuorma-autot Lorries > 3,500 kg		
		Yhteensä Total	Luvan- varaiset Hire or reward	Yhteensä Total	/ 1 000 asukasta Per 1,000 inhabitants	Luvan- varaiset Hire or reward	Yritysten omistamat Company owned	Yhteensä Total	Luvan- varaiset Hire or reward	Yhteensä Total	Luvan- varaiset Hire or reward
Päijät-Häme	200 061	110 581	1 986	95 756	479	323	17 734	10 541	68	3 483	1 292
Artjärvi	1 500	1 057	20	856	571	6	131	156	1	40	12
Asikkala	8 663	5 615	72	4 675	540	19	609	717	2	195	43
Hartola	3 572	2 208	73	1 761	493	13	199	329	2	104	54
Heinola	20 612	11 418	141	10 024	486	34	1 219	1 004	-	300	68
Hollola	21 520	12 062	174	10 591	492	40	1 842	1 104	7	319	120
Hämeenkoski	2 139	1 410	27	1 126	526	4	145	225	-	51	21
Kärkölä	4 926	3 299	81	2 634	535	10	447	488	9	151	62
Lahti	99 308	49 949	968	44 417	447	119	9 954	3 657	33	1 495	655
Nastola	15 007	8 956	168	7 642	509	32	1 395	951	5	270	83
Orimattila	14 705	9 829	162	8 096	551	24	1 295	1 263	7	414	127
Padasjoki	3 531	2 113	37	1 728	489	9	256	300	-	62	19
Sysmä	4 578	2 665	63	2 206	482	13	242	347	2	82	28
Kymenlaakso	183 564	110 653	2 001	96 716	527	345	17 285	9 539	58	3 567	1 331
Anjalankoski	16 610	10 414	140	9 081	547	34	1 266	948	2	296	91
Elimäki	8 264	5 646	92	4 733	573	14	742	660	4	207	60
Hamina	21 737	13 566	327	11 741	540	44	1 823	1 209	6	528	263
Iitti	7 208	4 708	67	3 999	555	11	620	526	2	163	51
Jaala	1 848	1 279	23	1 050	568	7	145	171	-	54	16
Kotka	54 679	29 179	547	25 893	474	91	5 341	2 180	21	889	386
Kouvola	30 701	18 956	361	16 781	547	57	3 796	1 402	7	587	185
Kuusankoski	19 831	12 072	182	10 734	541	33	1 568	900	9	378	131
Miehikkälä	2 370	1 552	71	1 300	549	9	145	160	2	57	26
Pyhtää	5 140	3 312	48	2 848	554	9	454	348	2	97	34
Valkeala	11 559	7 601	99	6 518	564	26	1 123	796	3	235	54
Virolahti	3 617	2 368	44	2 038	563	10	262	239	-	76	34
Etelä-Karjala	134 716	80 866	1 609	71 056	527	265	9 822	6 944	68	2 332	1 123
Imatra	29 155	17 482	229	15 835	543	54	2 005	1 219	12	343	150
Joutseno	10 750	6 694	105	5 833	543	11	688	618	6	186	74
Lappeenranta	59 286	33 911	787	30 043	507	86	5 227	2 483	32	1 143	594
Lemi	3 056	2 116	25	1 801	589	7	234	242	1	65	16
Luumäki	5 200	3 395	78	2 853	549	15	269	406	-	125	61
Parikkala	6 070	3 705	84	3 149	519	24	217	439	5	100	50
Rautjärvi	4 176	2 553	29	2 230	534	13	177	260	1	49	12
Ruokolahti	5 732	3 897	97	3 288	574	25	325	463	10	108	54
Savitaipale	4 071	2 551	73	2 116	520	13	213	306	-	102	50
Suomenniemi	817	526	27	411	503	4	36	84	-	22	14
Taipalsaari	4 964	3 061	56	2 670	538	9	355	309	1	58	33
Ylämaa	1 439	975	19	827	575	4	76	115	-	31	15
Etelä-Savo	157 862	93 053	1 832	79 776	505	391	11 947	9 683	52	2 703	972
Enonkoski	1 677	1 073	28	910	543	6	89	110	-	26	18
Heinävesi	4 152	2 625	63	2 195	529	23	223	337	5	79	31
Hirvensalmi	2 515	1 533	15	1 271	505	7	229	209	-	45	8
Joroinen	5 495	3 515	57	2 971	541	20	330	412	2	119	31
Juva	7 213	4 465	109	3 680	510	23	453	584	8	180	76
Kangasniemi	6 131	3 656	56	3 003	490	21	328	519	2	113	31
Kerimäki	5 789	3 474	86	2 951	510	14	345	370	4	115	47
Mikkeli	48 720	28 027	698	24 367	500	81	4 663	2 378	11	778	265
Mäntyharju	6 647	4 240	83	3 528	531	22	422	546	2	146	52
Pertunmaa	2 019	1 460	32	1 072	531	8	115	284	2	86	16
Pieksämäki	20 476	12 021	162	10 373	507	43	1 523	1 249	5	326	110
Punkaharju	3 992	2 467	55	2 051	514	11	217	301	1	94	43
Puumala	2 723	1 597	35	1 323	486	17	127	230	-	42	18
Rantasalmi	4 261	2 642	39	2 272	533	12	194	295	-	60	24
Ristiina	4 984	3 123	56	2 645	531	11	370	356	-	108	43

Linja-autot <i>Buses, coaches</i>		Erikaisautot <i>Special automobiles</i>		Moottori- pyörät <i>Motor cycles</i>	Mopot <i>Mopeds</i>	Moottori- kelkat <i>Snow mobiles</i>	Traktorit <i>Tractors without road tractors</i>	Moottori- työkoneet <i>Motor driven working machines</i>	Matkailu- perä- vaunut <i>Caravans</i>	Muut perä- vaunut <i>Trailers, semitrailers</i>	Maakunta, kunta <i>Region, municipality</i>
Yhteensä <i>Total</i>	Luvan- varaiset <i>Hire or reward</i>	Yhteensä <i>Total</i>	Luvan- varaiset <i>Hire or reward</i>								
347	294	454	9	6 712	6 465	2 480	10 400	1 513	2 001	25 490	Päijät-Häme
1	1	4	-	44	83	15	482	17	11	237	Artjärvi
13	8	15	-	366	358	248	1 072	106	94	1 671	Asikkala
5	4	9	-	96	136	88	709	65	30	716	Hartola
42	39	48	-	618	725	327	832	219	207	3 035	Heinola
10	5	38	2	833	803	333	1 162	149	235	3 079	Hollola
2	2	6	-	103	107	29	510	40	28	382	Hämeenkoski
2	-	24	-	212	232	81	768	75	71	831	Kärkölä
183	156	197	5	2 788	2 369	790	941	440	827	9 429	Lahti
52	47	41	1	665	596	196	792	138	238	2 180	Nastola
7	4	49	-	703	721	139	1 745	165	192	2 432	Orimattila
9	9	14	-	121	138	110	468	50	43	683	Padasjoki
21	19	9	1	163	197	124	919	49	25	815	Sysmä
316	261	515	6	7 178	9 080	2 572	12 333	1 799	1 815	29 314	Kymenlaakso
20	12	69	1	814	959	247	1 963	162	188	3 098	Anjalankoski
19	14	27	-	424	437	128	1 514	79	98	1 457	Elimäki
20	13	68	1	803	1 344	478	1 597	293	189	4 040	Hamina
5	3	15	-	327	397	104	1 187	83	86	1 403	Iitti
-	-	4	-	93	91	62	424	35	16	428	Jaala
59	48	158	1	1 748	2 556	534	959	521	443	6 717	Kotka
119	109	67	3	1 147	907	324	735	258	360	4 250	Kouvola
14	9	46	-	909	1 045	158	387	105	216	3 357	Kuusankoski
34	34	1	-	94	183	51	700	37	21	434	Miehikkälä
5	3	14	-	169	332	119	526	68	54	1 051	Pyhtää
19	16	33	-	563	598	217	1 508	113	126	2 357	Valkeala
2	-	13	-	87	231	150	833	45	18	722	Virolahti
193	151	341	2	5 084	6 228	2 846	10 357	1 088	1 186	21 627	Etelä-Karjala
28	12	57	1	1 097	1 368	520	628	147	255	4 551	Imatra
17	13	40	1	452	580	293	856	104	143	1 936	Joutseno
82	75	160	-	2 112	2 170	831	2 480	430	434	7 831	Lappeenranta
1	1	7	-	130	162	89	607	23	34	594	Lemi
4	2	7	-	208	329	128	969	91	58	1 133	Luumäki
8	5	9	-	236	346	252	1 386	70	51	1 202	Parikkala
4	3	10	-	187	264	115	584	35	49	795	Rautjärvi
15	8	23	-	273	344	234	822	60	62	1 326	Ruokolahti
11	10	16	-	152	231	109	874	65	29	856	Savitaipale
9	9	-	-	21	53	29	177	11	8	150	Suomenniemi
14	13	10	-	154	287	209	508	34	46	982	Taipalsaari
-	-	2	-	62	94	37	466	18	17	271	Ylämaa
474	407	417	10	5 490	6 336	4 254	15 489	1 400	1 300	26 912	Etelä-Savo
24	4	3	-	57	90	71	295	14	13	373	Enonkoski
4	4	10	-	128	229	237	581	62	43	907	Heinävesi
-	-	8	-	65	116	112	487	36	18	553	Hirvensalmi
5	4	8	-	248	300	171	880	56	62	1 169	Joroinen
1	-	20	2	275	333	173	1 380	100	74	1 312	Juva
4	2	17	-	174	240	219	1 029	66	44	1 169	Kangasniemi
26	21	12	-	194	246	224	677	69	49	1 190	Kerimäki
357	338	147	3	1 589	1 673	941	2 712	294	294	7 035	Mikkeli
9	6	11	1	219	249	136	1 027	120	61	1 394	Mäntyharju
8	6	10	-	72	85	71	473	56	26	404	Pertunmaa
9	3	64	1	901	981	476	1 590	168	258	3 694	Pieksämäki
1	-	20	-	157	227	190	487	64	43	830	Punkaharju
1	-	1	-	64	128	144	478	39	27	595	Puumala
4	3	11	-	161	223	156	885	45	37	833	Rantasalmi
4	2	10	-	183	246	159	651	51	57	1 014	Ristina

1. Ajoneuvot kunnittain 31.12.2007
Vehicles by municipality, 31 December 2007

Maakunta, kunta Region, municipality	Väkiluku Population 31.12.2007	Autot All automobiles		Henkilöautot Passenger cars			Pakettiautot Lorries ≤ 3,500 kg		Kuorma-autot Lorries > 3,500 kg		
		Yhteensä Total	Luvan- varaiset Hire or reward	Yhteensä Total	/ 1 000 asukasta Per 1,000 inhabitants	Luvan- varaiset Hire or reward	Yritysten omistamat Company owned	Yhteensä Total	Luvan- varaiset Hire or reward	Yhteensä Total	Luvan- varaiset Hire or reward
Savonlinna	26 775	14 463	208	12 961	484	51	2 142	1 136	8	309	135
Savonranta	1 206	737	14	611	507	8	48	105	-	20	6
Sulkava	3 087	1 935	36	1 592	516	13	129	262	2	57	18
Pohjois-Savo	248 872	138 264	3 153	118 765	477	521	17 359	13 469	96	4 405	1 697
Iisalmi	22 298	13 844	658	11 581	519	33	1 736	1 252	11	519	207
Juankoski	5 454	3 258	79	2 756	505	11	238	353	5	118	57
Kaavi	3 490	2 003	52	1 707	489	14	181	215	1	69	36
Karttula	3 518	2 233	44	1 827	519	16	243	344	1	50	27
Keitele	2 642	1 530	55	1 268	480	8	158	185	-	70	47
Kiuruvesi	9 515	5 441	129	4 381	460	28	371	781	-	185	55
Kuopio	91 320	45 022	988	40 110	439	136	7 313	3 173	38	1 304	590
Lapinlahti	7 519	4 373	79	3 671	488	19	353	513	-	146	53
Leppävirta	10 885	6 475	106	5 572	512	27	602	663	5	194	68
Maaninka	3 884	2 375	54	1 950	502	8	264	321	-	77	28
Nilsjä	6 537	3 954	81	3 321	508	23	355	477	-	105	34
Pielavesi	5 292	2 938	63	2 457	464	20	236	373	5	79	24
Rautalampi	3 592	2 100	25	1 725	480	13	178	274	1	82	11
Rautavaara	1 988	1 241	26	1 026	516	9	89	163	4	38	11
Siilinjärvi	20 750	11 679	162	10 151	489	28	1 458	1 065	11	387	117
Sonkajärvi	4 825	2 919	75	2 338	485	15	258	439	4	116	50
Suonenjoki	7 678	4 651	87	3 767	491	20	545	617	1	218	46
Tervo	1 792	1 059	22	869	485	8	81	140	1	42	12
Tuusniemi	2 934	1 720	34	1 440	491	10	138	207	1	56	15
Varkaus	23 405	13 554	211	12 074	516	40	2 113	1 048	6	349	140
Varpaisjärvi	3 023	1 864	31	1 545	511	9	110	251	1	58	19
Vesanto	2 477	1 528	23	1 275	515	10	124	206	-	34	9
Vieremä	4 054	2 503	69	1 954	482	16	215	409	-	109	41
Pohjois-Karjala	166 744	97 573	1 625	84 390	506	365	9 753	9 693	55	2 613	946
Eno	6 653	4 063	77	3 388	509	15	310	506	3	119	48
Ilomantsi	6 203	3 874	80	3 255	525	23	253	467	2	124	47
Joensuu	57 677	30 506	437	27 266	473	74	4 066	2 219	12	676	185
Juuka	5 832	3 471	62	2 924	501	20	233	430	5	86	30
Kesälahti	2 596	1 606	20	1 359	523	8	148	183	-	49	8
Kitee	9 611	6 124	117	5 295	551	27	578	587	2	196	73
Kontiolahti	13 326	8 137	118	7 037	528	18	851	809	9	226	87
Lieksa	13 181	7 748	100	6 684	507	31	558	831	4	171	59
Liperi	11 940	7 519	142	6 421	538	29	678	795	3	253	90
Nurmes	8 816	5 172	117	4 289	487	24	510	679	3	152	81
Outokumpu	7 688	4 493	47	3 920	510	15	335	458	1	88	30
Polvijärvi	4 931	3 165	37	2 631	534	17	210	455	2	66	16
Pyhäselkä	7 775	4 804	128	4 107	528	17	413	455	6	204	105
Rääkkylä	2 735	1 730	37	1 452	531	15	105	227	3	41	18
Tohmajärvi	5 239	3 486	80	2 997	572	19	279	339	-	123	57
Valtimo	2 541	1 675	26	1 365	537	13	226	253	-	39	12
Keski-Suomi	270 701	151 290	2 646	130 719	483	542	19 783	14 827	78	4 495	1 602
Hankasalmi	5 506	3 210	59	2 653	482	19	266	428	-	115	39
Joutsa	4 045	2 438	41	2 025	501	16	273	339	-	65	22
Jyväskylä	85 402	40 977	714	36 919	432	85	7 375	2 616	15	1 044	434
Jyväskylän mlk	36 100	19 782	222	17 663	489	63	2 739	1 523	4	496	148
Jämsä	16 005	10 480	202	8 760	547	31	1 238	1 277	16	369	140
Jämsänkoski	7 393	4 531	96	3 875	524	15	488	444	6	167	65
Kannonkoski	1 610	1 020	12	836	519	6	77	151	-	30	6
Karstula	4 691	2 978	78	2 439	520	18	230	403	4	96	33
Keuruu	10 919	6 634	132	5 715	523	28	709	674	5	167	58
Kinnula	1 864	1 111	37	904	485	11	110	149	1	48	19

Linja-autot <i>Buses, coaches</i>		Erikoisautot <i>Special automobiles</i>		Moottori- pyörät <i>Motor cycles</i>	Mopot <i>Mopeds</i>	Moottori- kelkat <i>Snow mobiles</i>	Traktorit <i>Tractors without road tractors</i>	Moottori- työkoneet <i>Motor driven working machines</i>	Matkailu- perä- vaunut <i>Caravans</i>	Muut perä- vaunut <i>Trailers, semitrailers</i>	Maakunta, kunta <i>Region, municipality</i>
Yhteensä <i>Total</i>	Luvan- varaiset <i>Hire or reward</i>	Yhteensä <i>Total</i>	Luvan- varaiset <i>Hire or reward</i>								
14	11	43	3	864	756	609	1 001	107	151	3 550	Savonlinna
-	-	1	-	34	56	70	183	8	19	249	Savonranta
3	3	21	-	105	158	95	673	45	24	641	Sulkava
922	825	703	14	8 193	9 732	7 928	22 518	1 838	2 837	37 543	Pohjois-Savo
428	404	64	3	810	1 030	752	2 008	150	371	3 564	Iisalmi
8	6	23	-	219	297	221	891	41	66	1 049	Juankoski
-	-	12	1	96	171	166	535	24	41	663	Kaavi
-	-	12	-	122	151	193	415	33	49	626	Karttula
2	-	5	-	45	124	131	446	34	31	517	Keitele
51	46	43	-	274	374	351	1 976	74	184	1 607	Kiuruvesi
236	220	199	4	2 770	2 418	1 909	2 348	425	672	10 013	Kuopio
7	5	36	2	296	346	236	1 155	78	112	1 359	Lapinlahti
13	6	33	-	403	590	483	1 351	77	124	2 117	Leppävirta
18	18	9	-	174	211	190	842	33	47	689	Maaninka
27	24	24	-	215	271	389	1 302	73	84	1 284	Nilsia
16	14	13	-	165	259	234	1 118	42	60	918	Pielavesi
1	-	18	-	87	126	165	628	22	29	620	Rautalampi
2	2	12	-	51	105	172	389	15	32	457	Rautavaara
18	5	58	1	725	862	618	1 230	176	352	3 499	Siiinjärvi
8	6	18	-	144	249	198	1 056	68	89	899	Sonkajärvi
27	20	22	-	247	320	259	901	74	66	1 311	Suonenjoki
1	1	7	-	57	111	129	361	12	18	297	Tervo
9	7	8	1	89	141	133	542	22	40	591	Tuusniemi
30	23	53	2	881	998	575	735	133	218	3 724	Varkaus
3	2	7	-	93	171	120	708	27	38	572	Varpaisjärvi
4	4	9	-	76	161	132	544	19	26	378	Vesanto
13	12	18	-	154	246	172	1 037	186	88	789	Vieremä
313	253	564	6	5 563	6 933	7 048	15 669	1 499	2 074	30 873	Pohjois-Karjala
13	11	37	-	196	381	348	672	58	101	1 486	Eno
10	8	18	-	150	338	435	772	80	102	1 487	Ilomantsi
186	165	159	1	1 819	1 541	1 430	1 747	318	529	7 953	Joensuu
8	7	23	-	146	334	398	1 096	63	85	1 210	Juuka
7	4	8	-	82	132	177	435	25	28	553	Kesälahti
16	15	30	-	377	533	428	1 425	129	73	1 958	Kitee
12	2	53	2	606	610	692	899	85	187	2 893	Kontiolahti
7	6	55	-	382	579	903	1 362	113	258	3 008	Lieksa
25	20	25	-	448	549	492	1 567	130	155	2 382	Liperi
12	9	40	-	247	371	462	1 029	153	157	1 605	Nurmes
5	-	22	1	290	351	288	653	59	95	1 384	Outokumpu
2	2	11	-	210	311	252	1 100	53	59	1 102	Polvijärvi
3	-	35	-	319	322	263	749	95	101	1 636	Pyhäselkä
2	1	8	-	64	156	151	677	33	29	593	Rääkkylä
5	3	22	1	148	293	204	945	49	66	1 099	Tohmajärvi
-	-	18	1	79	132	125	541	56	49	524	Valtimo
520	415	729	9	9 660	8 690	5 944	19 345	2 021	3 022	39 018	Keski-Suomi
3	1	11	-	178	258	153	958	56	50	1 009	Hankasalmi
4	3	5	-	116	167	125	597	40	41	800	Joutsa
207	179	191	1	2 508	1 461	820	847	345	605	7 425	Jyväskylä
24	6	76	1	1 489	1 014	567	971	177	434	4 931	Jyväskylän mlk
16	12	58	3	731	630	488	1 609	145	161	2 997	Jämsä
10	8	35	2	275	281	174	389	95	105	1 245	Jämsänkoski
1	-	2	-	49	84	80	327	18	28	365	Kannonkoski
23	23	17	-	172	231	163	847	65	76	934	Karstula
49	41	29	-	406	469	299	997	88	136	1 841	Keuruu
6	6	4	-	28	104	72	387	29	43	359	Kinnula

1. Ajoneuvot kunnittain 31.12.2007
Vehicles by municipality, 31 December 2007

Maakunta, kunta Region, municipality	Väkiluku Population 31.12.2007	Autot All automobiles		Henkilöautot Passenger cars			Pakettiautot Lorries ≤ 3,500 kg		Kuorma-autot Lorries > 3,500 kg		
		Yhteensä Total	Luvan- varaiset Hire or reward	Yhteensä Total	/ 1 000 asukasta Per 1,000 inhabitants	Luvan- varaiset Hire or reward	Yritysten omistamat Company owned	Yhteensä Total	Luvan- varaiset Hire or reward	Yhteensä Total	Luvan- varaiset Hire or reward
Kivijärvi	1 402	732	18	628	448	10	72	83	-	16	8
Konnevesi	3 027	1 870	57	1 544	510	13	145	240	1	59	24
Korpilahti	5 044	3 009	43	2 516	499	16	345	374	-	99	24
Kuhmoinen	2 703	1 725	37	1 365	505	10	143	266	-	88	27
Kyyjärvi	1 575	910	29	730	463	5	70	138	-	29	14
Laukaa	17 609	10 525	173	8 900	505	31	1 230	1 156	7	387	120
Leivonmäki	1 135	810	17	622	548	4	63	142	1	34	8
Luhanka	852	578	20	432	507	5	38	102	-	41	15
Multia	1 963	1 235	32	954	486	6	105	221	1	56	25
Muurame	8 990	5 046	47	4 488	499	13	699	398	1	118	24
Petäjävesi	3 859	2 360	37	1 945	504	15	253	333	1	70	21
Pihtipudas	4 784	2 683	66	2 154	450	19	253	404	1	93	37
Pylkönmäki	956	599	8	483	505	4	36	95	-	19	3
Saarjärvi	9 845	6 246	113	5 215	530	21	581	786	4	210	82
Toivakka	2 347	1 495	25	1 246	531	8	193	192	2	45	15
Uurainen	3 265	2 116	76	1 705	522	13	208	284	2	102	51
Viitasaari	7 406	4 360	95	3 628	490	25	508	548	1	142	48
Äänekoski	20 404	11 830	160	10 375	508	32	1 336	1 061	5	290	92
Etelä-Pohjanmaa	193 815	128 752	2 416	105 843	546	378	12 161	16 421	79	5 257	1 559
Alahärmä	4 717	3 305	115	2 612	554	14	258	448	-	197	82
Alajärvi	8 801	5 469	133	4 471	508	23	339	712	5	240	98
Alavus	9 530	6 390	138	5 108	536	20	520	951	4	262	96
Evijärvi	2 827	1 935	72	1 459	516	7	117	330	-	106	46
Ilmajoki	11 635	7 774	108	6 441	554	19	585	1 001	8	292	79
Isojoki	2 518	1 667	53	1 272	505	12	100	272	2	94	22
Jalasjärvi	8 495	5 791	126	4 539	534	19	413	932	2	270	86
Jurva	4 368	2 835	47	2 328	533	9	170	377	5	99	24
Karjoki	1 579	1 108	21	877	555	6	49	169	-	53	8
Kauhajoki	14 428	9 711	150	7 814	542	29	713	1 372	7	447	100
Kauhava	7 986	5 371	80	4 327	542	12	470	755	2	249	54
Kortesjärvi	2 311	1 603	57	1 226	531	5	101	247	-	86	21
Kuortane	4 073	2 743	63	2 229	547	8	210	371	2	114	40
Kurikka	10 560	6 816	118	5 643	534	19	580	816	2	298	86
Lappajärvi	3 564	2 129	36	1 725	484	9	121	320	1	61	18
Lapua	14 178	9 227	133	7 626	538	26	705	1 199	5	352	99
Lehtimäki	1 897	1 322	25	1 070	564	5	64	196	1	45	18
Nurmo	12 477	8 138	101	7 053	565	14	875	782	4	258	79
Seinäjoki	37 336	25 186	438	21 639	580	52	3 910	2 440	26	825	238
Soini	2 526	1 658	92	1 227	486	8	111	254	-	126	50
Teuva	6 158	3 718	51	3 041	494	14	292	493	-	141	28
Töysä	3 258	2 333	34	1 850	568	8	247	363	-	105	26
Vimpeli	3 332	2 030	55	1 679	504	10	98	228	1	102	40
Ylihärmä	2 960	2 013	64	1 619	547	7	139	254	2	115	46
Ylistaro	5 543	3 863	42	3 107	561	8	367	558	-	173	34
Ähtäri	6 758	4 617	64	3 861	571	15	607	581	-	147	41
Pohjanmaa	174 987	112 551	2 286	96 064	549	302	11 018	12 061	98	3 620	1 608
Isokyrö	5 016	4 586	102	3 707	739	11	1 150	651	1	183	69
Kaskinen	1 485	831	3	715	481	2	87	97	-	14	1
Korsnäs	2 240	1 614	34	1 251	558	6	69	294	3	62	25
Kristiinankaupunki	7 389	4 929	214	3 972	538	18	364	607	3	313	180
Kruunupyy	6 716	4 571	146	3 718	554	17	306	590	7	222	111
Laihia	7 664	5 221	84	4 446	580	15	401	595	4	148	61
Luoto	4 572	2 494	24	2 177	476	5	88	256	-	48	18
Maalähti	5 515	3 804	120	3 092	561	14	214	529	1	141	80
Mustasaari	17 936	12 538	235	10 722	598	42	1 071	1 366	9	376	158
Närpiö	9 443	7 030	236	5 617	595	18	505	1 023	7	340	182

Linja-autot		Erikoisautot		Moottori-	Mopot	Moottori-	Traktorit	Moottori-	Matkailu-	Muut	Maakunta,
<i>Buses, coaches</i>		<i>Special automobiles</i>		pyörät		kelkat		työkoneet	perä-	perä-	kunta
Yhteensä	Luvan-	Yhteensä	Luvan-	<i>Motor</i>	<i>Mopeds</i>	<i>Snow</i>	<i>Tractors</i>	<i>Motor</i>	vaunut	vaunut	<i>Region,</i>
<i>Total</i>	varaiset	<i>Total</i>	varaiset	<i>cycles</i>		<i>mobiles</i>	<i>without</i>	<i>driven</i>	<i>Caravans</i>	<i>Trailers,</i>	<i>municipality</i>
	<i>Hire or</i>		<i>Hire or</i>				<i>road</i>	<i>working</i>		<i>semitrailers</i>	
	<i>reward</i>		<i>reward</i>				<i>tractors</i>	<i>machines</i>			
1	-	4	-	41	64	67	245	8	41	297	Kivijärvi
20	19	7	-	81	160	154	512	41	28	579	Konnevesi
5	3	15	-	175	192	135	670	52	44	883	Korpilahti
-	-	6	-	89	122	140	460	39	30	565	Kuhmoinen
11	10	2	-	48	68	53	384	24	24	302	Kyyjärvi
28	14	54	1	764	675	435	1 271	125	258	2 967	Laukaa
5	4	7	-	44	68	28	227	23	16	245	Leivonmäki
-	-	3	-	19	34	32	224	25	11	204	Luhanka
-	-	4	-	75	97	65	406	50	32	390	Multia
15	9	27	-	416	279	198	292	34	116	1 493	Muurame
1	-	11	-	178	211	104	540	50	59	642	Petäjävesi
13	9	19	-	124	197	196	896	75	57	812	Pihtipudas
1	1	1	-	34	52	25	245	4	12	148	Pylkönmäki
5	5	30	1	394	377	268	1 313	102	117	1 747	Saarjärvi
1	-	11	-	96	123	43	340	34	27	470	Toivakka
12	10	13	-	119	146	87	539	40	70	639	Uurainen
22	21	20	-	258	334	406	1 000	91	111	1 470	Viitasaari
37	31	67	-	753	792	567	1 852	146	290	3 259	Äänekoski
515	390	716	10	9 038	9 573	3 686	31 950	1 856	3 686	34 789	Etelä-Pohjanmaa
25	19	23	-	232	267	61	1 141	49	112	1 000	Alahärmä
12	7	34	-	331	422	202	1 574	88	264	1 546	Aiajärvi
21	17	48	1	535	529	207	1 789	90	188	1 701	Alavus
27	19	13	-	120	131	99	655	47	65	550	Evijärvi
7	2	33	-	653	695	314	1 986	109	207	2 188	Ilmajoki
19	17	10	-	91	147	59	735	46	30	423	Isojoki
30	18	20	1	373	536	137	2 506	132	160	1 585	Jalasjärvi
10	9	21	-	169	212	78	852	48	69	797	Jurva
7	7	2	-	57	104	37	486	14	40	296	Karjoki
19	13	59	1	647	595	323	2 786	128	296	2 760	Kauhajoki
15	12	25	-	338	339	105	1 291	60	197	1 738	Kauhava
32	29	12	2	113	170	54	748	28	47	408	Kortesjärvi
13	13	16	-	191	264	89	942	34	45	716	Kuortane
15	11	44	-	511	636	197	1 663	105	197	1 909	Kurikka
7	7	16	1	104	162	69	797	22	58	606	Lappajärvi
7	2	43	1	590	593	245	2 327	121	322	2 557	Lapua
1	1	10	-	95	77	41	498	25	52	374	Lehtimäki
10	4	35	-	625	599	186	949	77	229	2 033	Nurmo
152	121	130	1	1 869	1 407	532	2 382	218	589	5 688	Seinäjoki
35	33	16	1	107	144	89	570	39	37	475	Soini
16	9	27	-	239	294	84	1 244	58	103	1 144	Teuva
1	-	14	-	165	240	69	657	92	42	573	Töysä
8	4	13	-	169	181	71	567	20	58	559	Vimpeli
13	9	12	-	161	189	29	607	33	60	656	Ylihärmä
4	-	21	-	292	284	93	1 386	80	115	1 101	Ylistaro
9	7	19	1	261	356	216	812	93	104	1 406	Ähtäri
326	272	480	6	6 915	9 010	5 391	20 388	1 541	2 212	31 661	Pohjanmaa
21	21	24	-	259	269	85	1 214	51	93	1 003	Isokyrö
-	-	5	-	65	92	39	48	28	11	297	Kaskinen
2	-	5	-	64	113	162	548	21	16	546	Korsnäs
15	11	22	2	224	415	149	1 513	109	93	1 687	Kristiinankaupunki
13	10	28	1	348	444	174	1 419	75	113	1 278	Kruunupyö
7	3	25	1	295	340	157	1 140	58	127	1 441	Laihia
4	1	9	-	119	348	290	314	23	49	854	Luoto
28	25	14	-	134	278	444	1 326	68	35	1 231	Maalahti
28	25	46	1	894	1 014	1 092	2 614	171	195	3 944	Mustasaari
35	29	15	-	312	560	229	2 658	146	149	2 080	Närpiö

1. Ajoneuvot kunnittain 31.12.2007
Vehicles by municipality, 31 December 2007

Maakunta, kunta <i>Region, municipality</i>	Väkiluku <i>Population</i> 31.12.2007	Autot <i>All automobiles</i>		Henkilöautot <i>Passenger cars</i>			Pakettiautot <i>Lorries ≤ 3,500 kg</i>		Kuorma-autot <i>Lorries > 3,500 kg</i>		
		Yhteensä <i>Total</i>	Luvan- varaiset <i>Hire or reward</i>	Yhteensä <i>Total</i>	/ 1 000 asukasta <i>Per 1,000 inhabitants</i>	Luvan- varaiset <i>Hire or reward</i>	Yritysten omistamat <i>Company owned</i>	Yhteensä <i>Total</i>	Luvan- varaiset <i>Hire or reward</i>	Yhteensä <i>Total</i>	Luvan- varaiset <i>Hire or reward</i>
Oravainen	2 204	1 507	40	1 224	555	10	111	205	2	70	25
Pedersören kunta	10 665	6 969	177	5 776	542	19	314	862	7	301	151
Pietarsaari	19 569	11 879	183	10 417	532	14	991	1 065	13	283	105
Uusikaarlepyy	7 399	5 483	140	4 320	584	13	274	875	3	248	114
Vaasa	57 998	32 726	450	29 625	511	69	4 593	2 197	33	668	265
Vähäkyrö	4 697	3 231	36	2 714	578	14	293	422	3	77	19
Vöyri-Maksamaa	4 479	3 138	62	2 571	574	15	187	427	2	126	44
Keski-Pohjanmaa	70 964	43 422	964	36 645	516	132	4 314	4 787	41	1 600	700
Halsua	1 379	903	20	750	544	8	83	110	-	37	12
Himanka	3 066	1 879	71	1 487	485	4	181	275	3	109	64
Kannus	5 844	3 581	103	2 888	494	12	274	479	2	184	89
Kaustinen	4 298	2 844	63	2 310	537	11	192	393	3	123	46
Kokkola	36 966	22 244	416	19 439	526	44	2 647	1 918	24	700	309
Kälviä	4 553	2 803	37	2 380	523	7	200	323	3	82	23
Lestijärvi	904	481	13	380	420	6	43	77	-	19	7
Lohtaja	2 820	1 683	29	1 409	500	7	146	213	2	48	20
Perho	3 017	1 805	60	1 456	483	10	162	242	-	69	33
Toholampi	3 590	2 190	77	1 701	474	8	172	346	4	114	56
Ullava	1 009	637	20	487	483	5	41	114	-	33	15
Veteli	3 518	2 372	55	1 958	557	10	173	297	-	82	26
Pohjois-Pohjanmaa	383 411	206 632	3 918	177 269	462	659	28 224	20 949	127	6 482	2 620
Alaveska	2 817	1 714	82	1 363	484	4	119	224	1	73	37
Haapajärvi	7 850	4 459	86	3 695	471	13	355	563	3	153	64
Haapavesi	7 515	4 270	90	3 595	478	16	415	522	2	114	58
Hailuoto	987	598	5	459	465	1	33	118	-	19	4
Haukipudas	18 113	9 565	132	8 333	460	22	1 380	881	1	276	109
Ii	9 077	5 035	82	4 230	466	23	666	605	2	167	53
Kalajoki	9 421	5 946	162	4 749	504	19	419	887	2	250	124
Kempele	15 218	8 306	170	7 320	481	35	1 373	669	3	276	130
Kestilä	1 603	888	13	741	462	5	79	114	-	22	2
Kiiminki	12 448	6 796	126	5 861	471	16	997	664	3	223	104
Kuusamo	16 899	10 514	265	8 626	510	41	1 545	1 414	6	376	194
Kärsämäki	2 986	1 694	38	1 363	456	8	166	247	2	71	27
Liminka	8 399	4 250	68	3 596	428	6	605	510	4	120	58
Lumijoki	1 895	1 079	32	830	438	5	132	153	2	80	25
Merijärvi	1 239	689	6	575	464	3	42	107	-	7	3
Muhos	8 646	4 832	99	4 124	477	17	627	510	3	151	68
Nivala	10 976	6 326	94	5 290	482	22	486	768	2	218	56
Oulainen	7 998	4 290	112	3 582	448	15	387	508	5	132	53
Oulu	131 585	62 793	1 050	56 770	431	148	11 157	3 841	48	1 683	677
Oulunsalo	9 431	4 748	82	4 245	450	19	788	369	8	103	50
Piippola	1 255	779	34	612	488	2	94	103	-	62	32
Pudasjärvi	9 142	5 134	141	4 198	459	35	539	716	3	173	83
Pulkkila	1 612	1 034	29	841	522	6	100	135	1	50	20
Pyhäjoki	3 400	2 049	22	1 707	502	5	149	267	2	61	15
Pyhäjärvi	6 124	3 537	66	2 926	478	21	261	452	-	114	31
Pyhäntä	1 763	937	31	758	430	8	77	132	1	35	19
Raahе	22 430	12 938	188	11 092	495	25	1 646	1 308	5	398	153
Rantsila	2 050	1 144	42	899	439	8	122	175	-	57	28
Reisjärvi	3 039	1 712	21	1 409	464	6	94	247	-	45	12
Sievi	5 257	2 927	65	2 454	467	10	238	336	2	111	48
Siikajoki	5 823	3 609	63	2 810	483	11	307	621	1	118	30
Taivalkoski	4 621	2 644	52	2 181	472	17	228	372	-	72	34
Tyrnävä	6 087	3 354	75	2 684	441	12	426	487	4	121	36
Utajärvi	3 108	1 828	61	1 497	482	11	165	230	1	66	28
Vihanti	3 248	2 023	47	1 586	488	9	187	316	3	98	33

Linja-autot	Erikoisautot		Moottori-	Mopot	Moottori-	Traktorit	Moottori-	Matkailu-	Muut	Maakunta,	
<i>Buses, coaches</i>	<i>Special automobiles</i>		pyörät		kelkat		työkoneet	perä-	perä-	kunta	
Yhteensä	Luvan-	Yhteensä	Luvan-	<i>Motor</i>	<i>Mopeds</i>	<i>Snow</i>	<i>Tractors</i>	<i>Motor</i>	vaunut	vaunut	<i>Region,</i>
<i>Total</i>	varaiset	<i>Total</i>	varaiset	<i>cycles</i>		<i>mobiles</i>	<i>without</i>	<i>driven</i>	<i>Caravans</i>	<i>Trailers,</i>	<i>municipality</i>
	<i>Hire or</i>		<i>Hire or</i>				<i>road</i>	<i>working</i>		<i>semitrailers</i>	
	<i>reward</i>		<i>reward</i>				<i>tractors</i>	<i>machines</i>			
4	3	4	-	74	114	51	509	38	22	437	Oravainen
1	-	29	-	528	833	247	1 821	109	225	1 977	Pedersören kunta
55	51	59	-	901	1 040	364	541	162	353	3 824	Pietarsaari
10	9	30	1	338	485	279	1 690	96	104	1 711	Uusikaarlepyy
98	83	138	-	1 964	2 202	1 351	1 123	298	450	7 481	Vaasa
2	-	16	-	239	248	84	683	27	122	939	Vähäkyrö
3	1	11	-	157	215	194	1 227	61	55	931	Vöyri-Maksamaa
115	90	275	1	2 654	3 259	1 639	8 023	574	1 626	12 194	Keski-Pohjanmaa
-	-	6	-	33	65	62	340	18	18	289	Halsua
1	-	7	-	143	153	119	531	42	58	606	Himanka
4	-	26	-	232	239	155	787	58	158	1 067	Kannus
3	3	15	-	193	190	94	847	34	78	749	Kaustinen
52	38	135	1	1 415	1 630	614	1 337	240	889	6 105	Kokkola
5	4	13	-	148	207	124	709	37	113	833	Kälviä
-	-	5	-	22	58	28	185	15	12	173	Lestijärvi
1	-	12	-	110	189	71	679	18	42	449	Lohtaja
19	17	19	-	77	133	84	663	23	93	479	Perho
11	9	18	-	119	157	115	789	41	96	591	Toholampi
-	-	3	-	24	67	35	332	10	20	173	Ullava
19	19	16	-	138	171	138	824	38	49	680	Veteli
671	500	1 261	12	13 890	16 937	15 244	32 028	2 750	8 278	62 703	Pohjois-Pohjanmaa
43	40	11	-	124	171	54	624	23	74	452	Alavieska
10	5	38	1	341	331	179	1 185	84	210	1 370	Haapajärvi
13	12	26	2	306	382	187	1 275	78	173	1 296	Haapavesi
-	-	2	-	29	103	80	263	6	22	260	Hailuoto
11	-	64	-	677	906	936	745	92	430	3 188	Haukipudas
4	4	29	-	271	420	633	970	70	210	1 886	Ii
22	17	38	-	362	431	285	1 391	102	189	1 903	Kalajoki
6	1	35	1	696	773	606	588	73	386	2 647	Kempele
8	6	3	-	61	76	44	478	14	34	307	Kestilä
14	3	34	-	472	588	749	639	64	353	2 270	Kiiminki
29	24	69	-	381	658	2 289	1 747	187	349	3 768	Kuusamo
2	1	11	-	124	165	71	697	49	78	510	Kärsämäki
6	-	18	-	292	356	258	709	42	196	1 337	Liminka
8	-	8	-	65	101	67	355	10	48	358	Lumijoki
-	-	-	-	45	80	32	315	7	43	192	Merijärvi
13	11	34	-	350	425	355	906	53	184	1 743	Muhos
16	14	34	-	462	674	270	1 896	83	358	1 661	Nivala
40	39	28	-	283	330	181	926	71	204	1 387	Oulainen
214	171	285	6	4 255	4 379	3 061	1 766	579	1 672	15 517	Oulu
13	5	18	-	355	455	304	288	29	278	1 399	Oulunsalo
1	-	1	-	64	64	43	264	21	34	251	Pippola
23	20	24	-	260	445	909	1 481	113	228	1 925	Pudasjärvi
3	2	5	-	87	85	68	369	21	49	384	Pulkila
3	-	11	-	177	177	74	668	27	105	697	Pyhäjoki
15	14	30	-	233	264	277	1 036	77	105	1 186	Pyhäjärvi
3	3	9	-	53	88	63	301	57	67	352	Pyhäntä
17	5	123	-	1 032	1 406	695	1 308	200	588	4 629	Raahe
8	6	5	-	95	104	83	658	20	58	409	Rantsila
4	3	7	-	94	164	109	625	28	69	503	Reisjärvi
3	3	23	2	168	235	142	945	86	207	840	Sievi
26	21	34	-	262	273	214	1 406	79	181	1 226	Siikajoki
2	1	17	-	104	226	531	646	45	115	1 041	Taivalkoski
35	23	27	-	233	353	198	914	41	171	999	Tyrnävä
21	21	14	-	114	170	239	684	36	76	696	Utajärvi
3	2	20	-	130	189	85	716	51	101	678	Vhanti

1. Ajoneuvot kunnittain 31.12.2007
Vehicles by municipality, 31 December 2007

Maakunta, kunta Region, municipality	Väkiluku Population 31.12.2007	Autot <i>All automobiles</i>		Henkilöautot <i>Passenger cars</i>			Pakettiautot <i>Lorries ≤ 3,500 kg</i>		Kuorma-autot <i>Lorries > 3,500 kg</i>		
		Yhteensä <i>Total</i>	Luvan- varaiset <i>Hire or reward</i>	Yhteensä <i>Total</i>	/ 1 000 asukasta <i>Per 1,000 inhabitants</i>	Luvan- varaiset <i>Hire or reward</i>	Yritysten omistamat <i>Company owned</i>	Yhteensä <i>Total</i>	Luvan- varaiset <i>Hire or reward</i>	Yhteensä <i>Total</i>	Luvan- varaiset <i>Hire or reward</i>
Yli-Ii	2 229	1 199	16	990	444	6	132	167	-	31	7
Ylikiminki	3 470	2 034	42	1 653	476	12	255	307	1	60	27
Ylivieska	13 650	8 958	129	7 625	559	17	1 433	904	6	296	88
Kainuu	83 779	48 941	828	41 590	496	204	4 947	5 556	16	1 461	551
Hyrnsalmi	2 967	1 729	43	1 458	491	10	124	202	-	57	31
Kajaani	38 089	21 437	247	18 620	489	53	2 830	2 107	11	555	173
Kuhmo	9 943	6 230	176	5 197	523	33	421	749	3	240	116
Paltamo	4 071	2 337	46	1 918	471	10	203	313	-	87	34
Puolanka	3 225	1 950	49	1 544	479	14	98	333	-	56	25
Ristijärvi	1 575	1 001	33	823	523	17	80	140	-	25	12
Sotkamo	10 716	6 417	118	5 349	499	29	577	802	1	235	87
Suomussalmi	9 632	5 730	91	4 892	508	27	418	652	1	156	59
Vaala	3 561	2 110	25	1 789	502	11	196	258	-	50	14
Lappi	184 390	109 927	2 649	90 409	490	526	15 487	14 484	56	3 699	1 506
Enontekiö	1 965	1 202	50	937	477	17	160	189	1	57	20
Inari	6 954	4 393	82	3 463	498	41	797	771	1	116	27
Kemi	22 669	11 793	197	10 419	460	32	1 588	951	3	306	136
Kemijärvi	8 882	5 496	129	4 507	507	23	547	753	1	158	63
Keminmaa	8 712	6 297	134	5 307	609	20	1 306	679	2	256	109
Kittilä	5 967	3 957	129	3 047	511	43	579	701	3	142	55
Kolari	3 796	2 618	91	2 051	540	25	330	436	1	70	22
Muonio	2 363	1 595	39	1 249	529	13	172	261	-	55	13
Pelkosenniemi	1 063	701	17	547	515	7	110	121	-	29	10
Pello	4 216	2 797	158	2 126	504	18	239	445	3	192	125
Posio	4 087	2 463	61	1 911	468	18	251	461	2	71	28
Ranua	4 512	2 553	57	2 054	455	15	311	378	1	96	40
Rovaniemi	58 825	33 498	798	28 347	482	107	5 692	3 696	26	1 044	452
Salla	4 364	2 556	56	1 977	453	21	203	490	-	64	25
Savukoski	1 244	944	14	597	480	8	157	317	-	25	6
Simo	3 588	2 293	87	1 870	521	8	246	286	1	65	28
Sodankylä	8 982	5 579	125	4 195	467	34	831	1 156	4	174	70
Tervola	3 550	2 127	33	1 732	488	9	174	309	-	67	22
Tornio	22 373	13 139	272	10 969	490	36	1 433	1 484	6	551	192
Utsjoki	1 335	796	25	629	471	12	118	136	1	19	6
Ylitornio	4 943	3 130	95	2 475	501	19	243	464	-	142	57

Linja-autot <i>Buses, coaches</i>		Erikoisautot <i>Special automobiles</i>		Moottori- pyörät <i>Motor cycles</i>	Mopot <i>Mopeds</i>	Moottori- kelkat <i>Snow mobiles</i>	Traktorit <i>Tractors without road tractors</i>	Moottori- työkoneet <i>Motor driven working machines</i>	Matkailu- perä- vaunut <i>Caravans</i>	Muut perä- vaunut <i>Trailers, semitrailers</i>	Maakunta, kunta <i>Region, municipality</i>
Yhteensä <i>Total</i>	Luvan- varaiset <i>Hire or reward</i>	Yhteensä <i>Total</i>	Luvan- varaiset <i>Hire or reward</i>								
3	3	8	-	74	130	168	453	24	85	424	Yli-Ii
4	2	10	-	103	233	301	564	33	84	659	Ylikiminki
25	18	108	-	656	527	404	1 227	75	464	2 353	Ylivieska
76	54	258	3	2 334	3 342	5 012	8 102	792	1 305	16 825	Kainuu
2	2	10	-	52	165	197	473	21	41	701	Hyrnsalmi
18	8	137	2	1 084	1 246	1 657	1 553	260	591	6 641	Kajaani
23	23	21	1	297	362	616	1 352	159	136	2 317	Kuhmo
6	2	13	-	101	208	274	580	46	64	886	Paltamo
12	10	5	-	61	161	258	556	47	46	736	Puolanka
4	4	9	-	23	100	105	386	10	30	360	Ristijärvi
3	1	28	-	340	511	613	1 408	121	164	2 095	Sotkamo
6	4	24	-	266	409	1 033	1 202	87	168	2 300	Suomussalmi
2	-	11	-	110	180	259	592	41	65	789	Vaala
637	554	698	7	5 391	6 934	24 649	12 203	1 872	3 764	39 650	Lappi
12	11	7	1	48	47	942	122	25	49	596	Enontekiö
18	13	25	-	186	152	2 554	227	56	138	2 207	Inari
33	26	84	-	683	885	1 102	305	188	352	3 401	Kemi
46	42	32	-	172	284	1 439	604	105	182	2 296	Kemijärvi
4	2	51	1	337	488	645	544	121	262	1 979	Keminmaa
40	28	27	-	180	249	1 671	501	88	101	1 494	Kittilä
46	43	15	-	117	134	675	509	32	104	954	Kolari
14	12	16	1	57	99	983	241	41	76	730	Muonio
-	-	4	-	17	34	240	137	12	27	352	Pelkosenniemi
12	11	22	1	108	160	477	436	74	93	1 099	Pello
14	13	6	-	60	137	634	794	50	73	1 076	Posio
3	1	22	-	115	211	597	785	57	151	1 048	Ranua
237	212	174	1	1 797	1 691	6 200	2 172	403	905	11 112	Rovaniemi
11	10	14	-	64	124	798	525	46	145	1 005	Salla
-	-	5	-	15	41	370	153	19	30	319	Savukoski
53	50	19	-	116	205	346	508	29	101	918	Simo
17	17	37	-	232	283	2 163	700	79	249	2 421	Sodankylä
2	2	17	-	70	149	249	668	62	84	736	Tervola
46	37	89	1	879	1 311	1 658	1 505	302	510	4 340	Tomio
5	5	7	1	45	30	398	62	9	37	408	Utsjoki
24	19	25	-	93	220	508	705	74	95	1 159	Ylitornio

1. Ajoneuvot kunnittain 31.12.2007
Vehicles by municipality, 31 December 2007

Maakunta, kunta Region, municipality	Väkiluku Population 31.12.2007	Autot <i>All automobiles</i>		Henkilöautot <i>Passenger cars</i>			Pakettiautot <i>Lorries ≤ 3,500 kg</i>		Kuorma-autot <i>Lorries > 3,500 kg</i>		
		Yhteensä <i>Total</i>	Luvan- varaiset <i>Hire or reward</i>	Yhteensä <i>Total</i>	/ 1 000 asukasta <i>Per 1,000 inhabitants</i>	Luvan- varaiset <i>Hire or reward</i>	Yritysten omistamat <i>Company owned</i>	Yhteensä <i>Total</i>	Luvan- varaiset <i>Hire or reward</i>	Yhteensä <i>Total</i>	Luvan- varaiset <i>Hire or reward</i>
Ahvenanmaa¹⁾	27 153	20 755	347	16 800	619	115	--	3 335	7	577	189
<i>Åland¹⁾</i>											
Brändö	510	333	11	254	498	4	..	66	-	13	7
Eckerö	923	774	31	587	636	6	..	149	-	26	13
Finström	2 457	2 025	27	1 639	667	14	..	357	1	22	5
Föglö	582	435	10	326	560	7	..	98	-	11	3
Geta	443	391	6	295	666	2	..	88	-	8	4
Hammarland	1 409	1 172	25	906	643	8	..	219	-	47	17
Jomala	3 774	2 667	29	2 079	551	16	..	493	-	93	13
Kumlinge	366	244	8	191	522	4	..	45	-	8	4
Kökar	284	182	5	138	486	2	..	38	2	5	1
Lemland	1 773	1 137	7	956	539	5	..	168	1	13	1
Lumparland	387	307	5	252	651	-	..	47	-	8	5
Maarianhamina	10 902	8 098	137	6 822	626	29	..	1 021	1	253	105
Saltvik	1 731	1 376	25	1 087	628	7	..	243	1	33	5
Sottunga	116	78	2	63	543	1	..	13	-	2	1
Sund	1 052	855	15	679	645	6	..	157	1	16	5
Vårdö	444	335	3	253	570	3	..	74	-	5	-
Muut – Others	-	346	1	273	-	1	..	59	-	14	-
Ulkomaat <i>Foreign countries</i>	-	4 414	7	3 992	-	1	306	335	-	48	2
Tuntematon <i>Unknown</i>	-	388	1	370	-	-	55	14	1	3	-

Taulukko sisältää väliaikaisesti liikennekäytöstä poistetut ajoneuvot vuodesta 2007 alkaen – Table includes vehicles temporarily registered out of traffic as from the year 2007

¹⁾ Ahvenanmaan matkailuperävaunut sisältyvät muihin perävaunuihin – In Åland trailers include caravans

Linja-autot <i>Buses, coaches</i>		Erikoisautot <i>Special automobiles</i>		Moottori- pyörät <i>Motor cycles</i>	Mopot <i>Mopeds</i>	Moottori- kelkat <i>Snow mobiles</i>	Traktorit <i>Tractors without road tractors</i>	Moottori- työkoneet <i>Motor driven working machines</i>	Matkailu- perä- vaunut <i>Caravans</i>	Muut perä- vaunut <i>Trailers, semitrailers</i>	Maakunta, kunta <i>Region, municipality</i>
Yhteensä <i>Total</i>	Luvan- varaiset <i>Hire or reward</i>	Yhteensä <i>Total</i>	Luvan- varaiset <i>Hire or reward</i>								
43	36	-	..	1 068	1 455	..	3 499	439	..	5 802	Ahvenanmaa ¹⁾
											Åland ¹⁾
-	-	-	-	20	37	..	138	9	..	118	Brändö
12	12	-	-	34	63	..	176	19	..	238	Eckerö
7	7	-	-	132	154	..	450	42	..	588	Finström
-	-	-	-	20	36	..	146	10	..	122	Föglö
-	-	-	-	23	40	..	138	10	..	94	Geta
-	-	-	-	52	86	..	304	44	..	351	Hammarland
2	-	-	-	165	190	..	525	70	..	775	Jomala
-	-	-	-	5	37	..	117	7	..	81	Kumlinge
1	-	-	-	12	39	..	72	10	..	49	Kökar
-	-	-	-	45	93	..	205	9	..	380	Lemland
-	-	-	-	19	42	..	101	5	..	108	Lumparland
2	2	-	-	367	400	..	346	135	..	2 003	Maarianhamina
13	12	-	-	70	101	..	382	28	..	400	Saltvik
-	-	-	-	4	10	..	48	5	..	22	Sottunga
3	3	-	-	50	64	..	221	17	..	237	Sund
3	-	-	-	18	27	..	104	11	..	116	Vårdö
-	-	-	-	32	36	..	26	8	..	120	Muut – Others
10	4	29	-	496	229	224	227	6	121	1 224	Ulkomaat <i>Foreign countries</i>
-	-	1	-	29	50	9	136	6	5	56	Tuntematon <i>Unknown</i>

2. Henkilö- ja linja-autojen istumapaikat maakunnittain, 31.12.2007¹⁾

Passenger cars and buses and coaches by region and by number of seats, 31 December 2007¹⁾

Henkilöautot – Passenger cars

Maakunta Region	Henkilöautoja yhteensä Passenger cars, total	Istumapaikkoja (mukaan luettuna kuljettaja) – Seats (including driver)				
		1	2	3	4	5
Manner-Suomi	2 553 556	854	21 200	1 172	70 434	2 348 348
<i>Mainland Finland</i>						
Uusimaa	601 938	616	6 134	258	20 304	544 187
Itä-Uusimaa	49 559	4	519	16	1 594	45 151
Varsinais-Suomi	231 970	27	1 945	107	7 185	212 695
Satakunta	122 200	14	918	63	3 106	113 309
Kanta-Häme	89 974	11	776	39	2 544	82 718
Pirkanmaa	228 555	33	1 838	86	6 533	210 336
Päijät-Häme	95 756	14	868	49	2 499	88 360
Kymenlaakso	96 716	10	820	30	2 447	89 769
Etelä-Karjala	71 056	5	546	29	1 671	66 158
Etelä-Savo	79 776	9	568	36	1 811	74 376
Pohjois-Savo	118 765	10	677	52	2 531	110 793
Pohjois-Karjala	84 390	8	490	45	1 662	78 928
Keski-Suomi	130 719	13	863	50	3 135	121 513
Etelä-Pohjanmaa	105 843	15	864	58	2 734	97 799
Pohjanmaa	96 064	15	822	39	2 537	88 518
Keski-Pohjanmaa	36 645	5	280	15	980	33 664
Pohjois-Pohjanmaa	177 269	26	1 202	97	4 121	163 807
Kainuu	41 590	3	183	26	691	39 211
Lappi	90 409	10	796	75	2 132	83 203
Ulkomaat – Foreign countries	3 992	1	91	2	209	3 502
Tuntematon – Unknown	370	5	-	-	8	351

Linja-autot – Buses, coaches

Maakunta Region	Linja-autoja yhteensä Buses and coaches, total	Istumapaikkoja (mukaan luettuna kuljettaja) – Seats (including driver)								
		-14	15–17	18–19	20–23	24	25–29	30–32	33–34	35–39
Manner-Suomi	11 500	1 741	1 169	281	319	21	229	142	155	696
<i>Mainland Finland</i>										
Uusimaa	3 004	550	205	60	45	5	42	11	23	277
Itä-Uusimaa	190	27	23	6	6	-	1	3	2	8
Varsinais-Suomi	951	148	107	19	19	1	10	23	11	77
Satakunta	546	68	58	11	15	1	18	9	7	27
Kanta-Häme	363	58	45	9	14	3	10	4	7	27
Pirkanmaa	1 011	165	139	16	23	-	16	7	8	30
Päijät-Häme	347	29	29	9	2	-	9	6	8	16
Kymenlaakso	316	45	33	9	16	-	10	5	7	17
Etelä-Karjala	193	21	19	13	6	1	6	8	9	13
Etelä-Savo	474	33	44	8	18	1	20	8	14	44
Pohjois-Savo	922	69	67	32	33	4	24	13	18	52
Pohjois-Karjala	313	37	36	9	22	-	8	4	5	8
Keski-Suomi	520	107	58	11	11	3	11	12	11	15
Etelä-Pohjanmaa	515	77	73	16	22	-	13	6	9	22
Pohjanmaa	326	42	47	8	10	1	9	4	2	13
Keski-Pohjanmaa	115	22	7	4	1	1	-	-	1	5
Pohjois-Pohjanmaa	671	124	92	18	27	-	6	5	8	16
Kainuu	76	22	8	4	6	-	5	2	1	5
Lappi	637	95	77	19	21	-	11	12	3	23
Ulkomaat – Foreign countries	10	2	2	-	2	-	-	-	1	1
Tuntematon – Unknown	-	-	-	-	-	-	-	-	-	-

Taulukko sisältää väliaikaisesti liikennekäytöstä poistetut ajoneuvot vuodesta 2007 alkaen – Table includes vehicles temporarily registered out of traffic as from the year 2007

¹⁾ Poislukien Ahvenanmaa – Excluding Åland

				Istuma- paikkoja (ml. kulj.) Seats (incl. driver)	Henkilöautoja yhteensä Passenger cars, total	Maakunta Region
6	7	8	9			
24 155	65 142	7 665	14 586	12 863 764	2 553 556	Manner-Suomi <i>Mainland Finland</i>
4 929	20 914	1 923	2 673	3 031 222	601 938	Uusimaa
473	1 370	158	274	249 379	49 559	Itä-Uusimaa
2 298	5 977	641	1 095	1 167 063	231 970	Varsinais-Suomi
1 171	2 623	337	659	615 022	122 200	Satakunta
869	2 206	257	554	453 144	89 974	Kanta-Häme
2 427	5 619	631	1 052	1 150 190	228 555	Pirkanmaa
935	2 273	247	511	481 789	95 756	Päijät-Häme
856	1 951	231	602	486 432	96 716	Kymenlaakso
618	1 448	174	407	357 557	71 056	Etelä-Karjala
610	1 614	222	530	401 881	79 776	Etelä-Savo
1 155	2 474	369	704	599 145	118 765	Pohjois-Savo
857	1 520	257	623	425 856	84 390	Pohjois-Karjala
1 183	2 752	415	795	658 831	130 719	Keski-Suomi
1 065	2 366	289	653	532 989	105 843	Etelä-Pohjanmaa
1 135	2 253	222	523	483 578	96 064	Pohjanmaa
467	862	99	273	184 935	36 645	Keski-Pohjanmaa
1 770	4 144	641	1 461	896 145	177 269	Pohjois-Pohjanmaa
335	703	131	307	210 008	41 590	Kainuu
935	1 981	401	876	456 939	90 409	Lappi
66	88	19	14	19 825	3 992	Ulkomaat – <i>Foreign countries</i>
1	4	1	-	1 834	370	Tuntematon – <i>Unknown</i>

						Istuma- paikkoja (ml. kulj.) Seats (incl. dr.)	Seisoma- paikkoja Standing places	Linja-autoja yhteensä Buses and coaches, total	Maakunta Region
40–44	45–49	50–54	55–59	60–64	65–				
1 140	1 457	2 763	1 066	228	93	432 804	97 109	11 500	Manner-Suomi <i>Mainland Finland</i>
587	408	496	270	11	14	111 442	53 125	3 004	Uusimaa
8	21	61	16	3	5	7 310	546	190	Itä-Uusimaa
91	86	253	77	17	12	35 590	9 064	951	Varsinais-Suomi
24	77	178	32	20	1	21 025	1 751	546	Satakunta
9	28	98	39	8	4	13 291	1 433	363	Kanta-Häme
65	148	275	84	24	11	37 928	10 308	1 011	Pirkanmaa
45	78	89	19	6	2	13 960	2 530	347	Päijät-Häme
13	29	78	40	11	3	11 880	467	316	Kymenlaakso
5	23	46	15	7	1	7 171	546	193	Etelä-Karjala
26	42	153	49	14	-	18 991	3 311	474	Etelä-Savo
60	128	271	106	31	14	38 175	3 979	922	Pohjois-Savo
25	29	90	29	8	3	11 819	636	313	Pohjois-Karjala
45	84	106	37	7	2	18 137	2 604	520	Keski-Suomi
12	45	138	64	14	4	18 940	532	515	Etelä-Pohjanmaa
5	27	97	42	12	7	12 602	792	326	Pohjanmaa
7	9	32	22	3	1	4 587	243	115	Keski-Pohjanmaa
74	91	131	63	13	3	23 585	3 705	671	Pohjois-Pohjanmaa
1	3	13	5	1	-	2 197	-	76	Kainuu
38	101	156	57	18	6	23 904	1 537	637	Lappi
-	-	2	-	-	-	270	-	10	Ulkomaat – <i>Foreign countries</i>
-	-	-	-	-	-	-	-	-	Tuntematon – <i>Unknown</i>

3. Autojen ja perävaunujen kantavuus, 31.12.2007¹⁾
Automobiles and trailers by load capacity, 31 December 2007¹⁾

	Kantavuus – Load capacity (kg)					
	–1 000	1 001– 1 500	1 501– 3 000	3 001– 5 000	5 001– 7 000	7 001– 10 000
Lukumäärä – Number						
Henkilöautot – Passenger cars						
Yhteensä – Total	2 550 793	2 087	212	105	19	8
Luvanvaraiset – Hire or reward	10 212	198	1	-	-	-
Pakettiautot – Lorries ≤ 3,500 kg						
Yhteensä – Total	176 107	116 757	1 326	-	-	-
Luvanvaraiset – Hire or reward	2 645	1 474	9	-	-	-
Kuorma-autot – Lorries > 3,500 kg						
Yhteensä – Total	3 473	23 873	11 904	6 559	5 574	8 719
Luvanvaraiset – Hire or reward	139	1 488	1 674	1 546	1 868	3 495
Linja-autot – Buses, coaches						
Yhteensä – Total	1 355	1 374	887	3 710	3 333	622
Luvanvaraiset – Hire or reward	732	1 170	688	3 022	3 159	587
Erikoisautot – Special vehicles						
Yhteensä – Total	10 768	399	804	711	154	129
Luvanvaraiset – Hire or reward	75	11	16	45	9	10
Puoliperävaunut ²⁾ – Semitrailers ²⁾						
Yhteensä – Total	5	-	8	28	107	98
Luvanvaraiset – Hire or reward	-	-	1	2	33	32
Kevyet perävaunut – Trailers ≤ 750 kg						
Yhteensä – Total	619 826	-	-	-	-	-
Luvanvaraiset – Hire or reward	649	-	-	-	-	-
Muut varsinaiset perävaunut – Trailers > 750 kg						
Yhteensä – Total	23 525	26 762	13 523	68	47	187
Luvanvaraiset – Hire or reward	28	50	66	4	11	81
Keskikantavuus (kg) – Average capacity (kg)						
Henkilöautot – Passenger cars						
Yhteensä – Total	442	1 123	2 026	4 062	5 870	7 903
Luvanvaraiset – Hire or reward	555	1 104	1 710	-	-	-
Pakettiautot – Lorries ≤ 3,500 kg						
Yhteensä – Total	749	1 118	1 623	-	-	-
Luvanvaraiset – Hire or reward	790	1 156	1 616	-	-	-
Kuorma-autot – Lorries > 3,500 kg						
Yhteensä – Total	665	1 327	2 142	3 952	6 050	8 422
Luvanvaraiset – Hire or reward	815	1 337	2 183	4 017	6 117	8 439
Linja-autot – Buses, coaches						
Yhteensä – Total	788	1 263	2 113	4 381	5 813	8 498
Luvanvaraiset – Hire or reward	808	1 267	2 066	4 419	5 821	8 531
Erikoisautot – Special vehicles						
Yhteensä – Total	538	1 240	2 239	3 732	6 039	8 305
Luvanvaraiset – Hire or reward	423	1 205	2 441	4 014	6 283	8 160
Puoliperävaunut ²⁾ – Semitrailers ²⁾						
Yhteensä – Total	610	-	2 150	4 163	5 951	8 450
Luvanvaraiset – Hire or reward	-	-	1 900	5 000	5 983	8 401
Kevyet perävaunut – Trailers ≤ 750 kg						
Yhteensä – Total	509	-	-	-	-	-
Luvanvaraiset – Hire or reward	505	-	-	-	-	-
Muut varsinaiset perävaunut – Trailers > 750 kg						
Yhteensä – Total	795	1 207	1 938	3 788	5 952	8 521
Luvanvaraiset – Hire or reward	797	1 236	2 112	4 483	6 190	8 655

Taulukko sisältää väliaikaisesti liikennekäytöstä poistetut ajoneuvot vuodesta 2007 alkaen – Table includes vehicles temporarily registered out of traffic as from the year 2007

¹⁾ Poislukien Ahvenanmaa – Excluding Åland

²⁾ Puoliperävaunut, erikoiskuljetuspuoliperävaunut ja säiliöpuoliperävaunut – Semitrailers, oversized transport semitrailers and tank semitrailers

					Yhteensä
10 001– 12 000	12 001– 15 000	15 001– 20 000	20 001–	Tuntematon <i>Unknown</i>	<i>Total</i>
Lukumäärä – Number					
Henkilöautot – <i>Passenger cars</i>					
-	1	3	-	328	2 553 556
-	-	-	-	5	10 416
Luvanvaraiset – <i>Hire or reward</i>					
Pakettiautot – <i>Lorries ≤ 3,500 kg</i>					
-	-	-	-	6	294 196
-	-	-	-	-	4 128
Luvanvaraiset – <i>Hire or reward</i>					
Kuorma-autot – <i>Lorries > 3,500 kg</i>					
5 046	14 976	14 887	1 336	263	96 610
3 530	10 465	10 682	758	6	35 651
Luvanvaraiset – <i>Hire or reward</i>					
Linja-autot – <i>Buses, coaches</i>					
218	-	-	-	1	11 500
215	-	-	-	1	9 574
Luvanvaraiset – <i>Hire or reward</i>					
Erikoisautot – <i>Special vehicles</i>					
144	79	6	1	69	13 264
2	1	-	-	-	169
Luvanvaraiset – <i>Hire or reward</i>					
Puoliperävaunut ²⁾ – <i>Semitrailers ²⁾</i>					
169	878	17 587	1 218	91	20 189
62	389	5 071	522	48	6 160
Luvanvaraiset – <i>Hire or reward</i>					
Kevyet perävaunut – <i>Trailers ≤ 750 kg</i>					
-	-	-	-	4 685	624 511
-	-	-	-	15	664
Luvanvaraiset – <i>Hire or reward</i>					
Muut varsinaiset perävaunut – <i>Trailers > 750 kg</i>					
170	1 051	2 871	17 869	-	86 073
62	456	1 188	8 884	-	10 830
Luvanvaraiset – <i>Hire or reward</i>					
Keskikantavuus (kg) – Average capacity (kg)					
Henkilöautot – <i>Passenger cars</i>					
-	12 300	16 323	-	-	443
-	-	-	-	-	565
Luvanvaraiset – <i>Hire or reward</i>					
Pakettiautot – <i>Lorries ≤ 3,500 kg</i>					
-	-	-	-	-	899
-	-	-	-	-	922
Luvanvaraiset – <i>Hire or reward</i>					
Kuorma-autot – <i>Lorries > 3,500 kg</i>					
10 807	13 764	16 947	23 470	-	7 648
10 781	13 746	16 942	23 771	-	12 170
Luvanvaraiset – <i>Hire or reward</i>					
Linja-autot – <i>Buses, coaches</i>					
10 443	-	-	-	-	4 163
10 436	-	-	-	-	4 439
Luvanvaraiset – <i>Hire or reward</i>					
Erikoisautot – <i>Special vehicles</i>					
10 953	13 150	16 875	20 350	-	1 173
10 800	13 500	-	-	-	2 591
Luvanvaraiset – <i>Hire or reward</i>					
Puoliperävaunut ²⁾ – <i>Semitrailers ²⁾</i>					
11 249	14 019	18 287	26 441	-	18 391
11 198	14 161	18 265	27 065	-	18 558
Luvanvaraiset – <i>Hire or reward</i>					
Kevyet perävaunut – <i>Trailers ≤ 750 kg</i>					
-	-	-	-	-	509
-	-	-	-	-	505
Luvanvaraiset – <i>Hire or reward</i>					
Muut varsinaiset perävaunut – <i>Trailers > 750 kg</i>					
11 137	13 768	16 888	25 906	-	7 053
11 251	13 662	16 782	25 978	-	23 884
Luvanvaraiset – <i>Hire or reward</i>					

4. Autojen ja perävaunujen kokonaismassa, 31.12.2007¹⁾
Automobiles and trailers by gross vehicle weight, 31 December 2007¹⁾

	Kokonaismassa – Gross vehicle weight (kg)						
	–3 500	3 501– 6 000	6 001– 7 500	7 501– 10 000	10 001– 12 000	12 001– 14 000	14 001– 16 000
Lukumäärä – Number							
Henkilöautot – Passenger cars							
Yhteensä – Total	2 551 591	1 267	78	79	45	56	67
Luvanvaraiset – Hire or reward	10 345	66	-	-	-	-	-
Pakettiautot – Lorries ≤ 3,500 kg							
Yhteensä – Total	294 191	-	-	-	-	-	-
Luvanvaraiset – Hire or reward	4 128	-	-	-	-	-	-
Kuorma-autot – Lorries > 3,500 kg							
Yhteensä – Total	-	34 889	3 677	3 939	3 731	2 103	3 494
Luvanvaraiset – Hire or reward	-	2 573	551	935	1 155	459	800
Linja-autot – Buses, coaches							
Yhteensä – Total	1 323	1 730	213	141	183	345	1 172
Luvanvaraiset – Hire or reward	679	1 510	174	103	102	190	829
Erikoisautot – Special vehicles							
Yhteensä – Total	8 596	1 534	264	597	497	489	372
Luvanvaraiset – Hire or reward	61	13	2	19	22	9	18
Puoliperävaunut ²⁾ – Semitrailers ²⁾							
Yhteensä – Total	4	9	3	151	8	11	134
Luvanvaraiset – Hire or reward	1	-	-	52	1	4	40
Kevyet perävaunut – Trailers ≤ 750 kg							
Yhteensä – Total	619 827	-	-	-	-	-	-
Luvanvaraiset – Hire or reward	649	-	-	-	-	-	-
Muut varsinaiset perävaunut – Trailers > 750 kg							
Yhteensä – Total	63 802	57	19	106	39	57	155
Luvanvaraiset – Hire or reward	142	3	-	47	14	19	67
Kokonaismassa keskimäärin (kg)							
<i>Average gross vehicle weight (kg)</i>							
Henkilöautot – Passenger cars							
Yhteensä – Total	1 719	4 329	6 999	8 781	11 075	13 163	15 127
Luvanvaraiset – Hire or reward	2 429	3 797	-	-	-	-	-
Pakettiautot – Lorries ≤ 3,500 kg							
Yhteensä – Total	2 607	-	-	-	-	-	-
Luvanvaraiset – Hire or reward	2 784	-	-	-	-	-	-
Kuorma-autot – Lorries > 3,500 kg							
Yhteensä – Total	-	3 946	7 195	9 015	11 434	13 460	15 681
Luvanvaraiset – Hire or reward	-	4 218	7 170	9 038	11 689	13 769	15 537
Linja-autot – Buses, coaches							
Yhteensä – Total	3 101	4 476	6 922	8 635	11 285	13 159	15 340
Luvanvaraiset – Hire or reward	3 220	4 479	6 966	8 597	11 362	13 184	15 412
Erikoisautot – Special vehicles							
Yhteensä – Total	3 001	4 724	6 844	8 874	11 092	13 137	15 402
Luvanvaraiset – Hire or reward	2 547	5 340	6 500	8 954	11 002	13 107	15 699
Puoliperävaunut ²⁾ – Semitrailers ²⁾							
Yhteensä – Total	2 800	4 742	6 800	9 720	11 663	13 045	15 981
Luvanvaraiset – Hire or reward	3 500	-	-	9 942	12 000	13 000	16 000
Kevyet perävaunut – Trailers ≤ 750 kg							
Yhteensä – Total	686	-	-	-	-	-	-
Luvanvaraiset – Hire or reward	704	-	-	-	-	-	-
Muut varsinaiset perävaunut – Trailers > 750 kg							
Yhteensä – Total	1 676	5 201	6 953	9 793	11 621	13 384	15 907
Luvanvaraiset – Hire or reward	2 143	5 150	-	9 915	11 657	13 597	15 900

Taulukko sisältää väliaikaisesti liikennekäytöstä poistetut ajoneuvot vuodesta 2007 alkaen – Table includes vehicles temporarily registered out of traffic as from the year 2007

¹⁾ Poistukien Ahvenanmaa – Excluding Åland

²⁾ Puoliperävaunut, erikoiskuljetuspuoliperävaunut ja säiliöpuoliperävaunut – Semitrailers, oversized transport semitrailers and tank semitrailers

							Yhteensä
16 001– 18 000	18 001– 20 000	20 001– 22 000	22 001– 25 000	25 001– 30 000	30 001–	Tuntematon <i>Unknown</i>	<i>Total</i>
							Lukumäärä – Number
							Henkilöautot – <i>Passenger cars</i>
39	2	2	5	1	-	324	2 553 556
-	-	-	-	-	-	5	10 416
							Yhteensä – <i>Total</i>
							Luvanvaraiset – <i>Hire or reward</i>
							Pakettiautot – <i>Lorries ≤ 3,500 kg</i>
-	-	-	-	-	-	5	294 196
-	-	-	-	-	-	-	4 128
							Yhteensä – <i>Total</i>
							Luvanvaraiset – <i>Hire or reward</i>
							Kuorma-autot – <i>Lorries > 3,500 kg</i>
9 794	40	756	5 867	20 356	7 701	263	96 610
5 721	8	153	2 477	15 636	5 177	6	35 651
							Yhteensä – <i>Total</i>
							Luvanvaraiset – <i>Hire or reward</i>
							Linja-autot – <i>Buses, coaches</i>
5 468	46	77	738	63	-	1	11 500
5 125	36	65	699	61	-	1	9 574
							Yhteensä – <i>Total</i>
							Luvanvaraiset – <i>Hire or reward</i>
							Erikoisautot – <i>Special vehicles</i>
146	78	258	88	63	213	69	13 264
4	4	4	5	3	5	-	169
							Yhteensä – <i>Total</i>
							Luvanvaraiset – <i>Hire or reward</i>
							Puoliperävaunut ²⁾ – <i>Semitrailers</i> ²⁾
311	964	192	17 377	335	599	91	20 189
118	472	82	4 921	148	273	48	6 160
							Yhteensä – <i>Total</i>
							Luvanvaraiset – <i>Hire or reward</i>
							Kevyet perävaunut – <i>Trailers ≤ 750 kg</i>
-	-	-	-	-	-	4 684	624 511
-	-	-	-	-	-	15	664
							Yhteensä – <i>Total</i>
							Luvanvaraiset – <i>Hire or reward</i>
							Muut varsinaiset perävaunut – <i>Trailers > 750 kg</i>
1 661	1 085	44	96	6 737	12 215	-	86 073
771	377	24	38	2 953	6 375	-	10 830
							Yhteensä – <i>Total</i>
							Luvanvaraiset – <i>Hire or reward</i>
							Kokonaismassa keskimäärin (kg)
							<i>Average gross vehicle weight (kg)</i>
							Henkilöautot – <i>Passenger cars</i>
17 035	19 145	20 660	23 200	26 000	-	-	1 721
-	-	-	-	-	-	-	2 438
							Yhteensä – <i>Total</i>
							Luvanvaraiset – <i>Hire or reward</i>
							Pakettiautot – <i>Lorries ≤ 3,500 kg</i>
-	-	-	-	-	-	-	2 607
-	-	-	-	-	-	-	2 784
							Yhteensä – <i>Total</i>
							Luvanvaraiset – <i>Hire or reward</i>
							Kuorma-autot – <i>Lorries > 3,500 kg</i>
17 866	18 929	21 943	24 880	26 120	32 703	-	15 021
17 956	18 831	21 939	24 924	26 011	32 151	-	22 349
							Yhteensä – <i>Total</i>
							Luvanvaraiset – <i>Hire or reward</i>
							Linja-autot – <i>Buses, coaches</i>
17 561	19 215	21 304	23 735	26 206	-	-	13 639
17 601	19 213	21 262	23 774	26 216	-	-	14 414
							Yhteensä – <i>Total</i>
							Luvanvaraiset – <i>Hire or reward</i>
							Erikoisautot – <i>Special vehicles</i>
16 904	19 172	21 712	24 155	27 027	40 839	-	6 056
17 250	19 125	22 000	24 020	26 100	43 528	-	10 059
							Yhteensä – <i>Total</i>
							Luvanvaraiset – <i>Hire or reward</i>
							Puoliperävaunut ²⁾ – <i>Semitrailers</i> ²⁾
17 940	19 991	21 369	23 999	28 449	40 814	-	24 076
17 987	19 990	21 395	23 998	28 523	40 918	-	24 218
							Yhteensä – <i>Total</i>
							Luvanvaraiset – <i>Hire or reward</i>
							Kevyet perävaunut – <i>Trailers ≤ 750 kg</i>
-	-	-	-	-	-	-	686
-	-	-	-	-	-	-	704
							Yhteensä – <i>Total</i>
							Luvanvaraiset – <i>Hire or reward</i>
							Muut varsinaiset perävaunut – <i>Trailers > 750 kg</i>
17 971	19 979	21 375	24 025	29 036	36 849	-	9 440
17 980	19 978	21 308	23 962	29 104	36 859	-	31 949
							Yhteensä – <i>Total</i>
							Luvanvaraiset – <i>Hire or reward</i>

5. Autojen ja perävaunujen omamassa, 31.12.2007¹⁾

Automobiles and trailers by net vehicle weight, 31 December 2007¹⁾

	Omamassa – Net vehicle weight (kg)					
	–1 000	1 001– 1 500	1 501– 3 000	3 001– 5 000	5 001– 7 000	7 001– 10 000
Lukumäärä – Number						
Henkilöautot – Passenger cars						
Yhteensä – Total	403 667	1 728 746	413 439	7 009	124	98
Luvanvaraiset – Hire or reward	-	728	9 646	37	-	-
Pakettiautot – Lorries ≤ 3,500 kg						
Yhteensä – Total	5 786	56 432	231 936	36	-	-
Luvanvaraiset – Hire or reward	4	99	4 023	2	-	-
Kuorma-autot – Lorries > 3,500 kg						
Yhteensä – Total	2	5	30 131	8 850	7 836	18 944
Luvanvaraiset – Hire or reward	-	-	1 767	1 341	2 042	10 737
Linja-autot – Buses, coaches						
Yhteensä – Total	-	1	1 939	1 232	218	601
Luvanvaraiset – Hire or reward	-	-	1 198	1 079	175	338
Erikoisautot – Special vehicles						
Yhteensä – Total	1	82	8 409	1 661	647	1 036
Luvanvaraiset – Hire or reward	-	8	54	14	29	27
Puoliperävaunut ²⁾ – Semitrailers ²⁾						
Yhteensä – Total	4	4	107	2 886	15 767	1 111
Luvanvaraiset – Hire or reward	-	-	48	1 397	4 096	492
Kevyet perävaunut – Trailers ≤ 750 kg						
Yhteensä – Total	619 826	-	-	-	-	-
Luvanvaraiset – Hire or reward	649	-	-	-	-	-
Muut varsinaiset perävaunut – Trailers > 750 kg						
Yhteensä – Total	62 991	790	1 538	1 363	3 705	11 341
Luvanvaraiset – Hire or reward	128	58	607	606	1 624	5 247
Omamassa keskimäärin (kg)						
<i>Average net vehicle weight (kg)</i>						
Henkilöautot – Passenger cars						
Yhteensä – Total	898	1 249	1 732	3 187	6 035	8 610
Luvanvaraiset – Hire or reward	-	1 440	1 900	3 333	-	-
Pakettiautot – Lorries ≤ 3,500 kg						
Yhteensä – Total	923	1 313	1 824	3 160	-	-
Luvanvaraiset – Hire or reward	920	1 349	1 874	3 080	-	-
Kuorma-autot – Lorries > 3,500 kg						
Yhteensä – Total	-	1 460	2 326	3 785	6 002	8 555
Luvanvaraiset – Hire or reward	-	-	2 391	3 720	6 098	8 545
Linja-autot – Buses, coaches						
Yhteensä – Total	-	1 220	2 431	3 494	5 700	8 978
Luvanvaraiset – Hire or reward	-	-	2 539	3 469	5 632	8 958
Erikoisautot – Special vehicles						
Yhteensä – Total	870	1 422	2 428	3 722	5 981	8 669
Luvanvaraiset – Hire or reward	-	1 468	2 111	3 746	6 078	8 541
Puoliperävaunut ²⁾ – Semitrailers ²⁾						
Yhteensä – Total	800	1 255	2 448	4 409	5 693	7 942
Luvanvaraiset – Hire or reward	-	-	2 440	4 425	5 725	7 928
Kevyet perävaunut – Trailers ≤ 750 kg						
Yhteensä – Total	177	-	-	-	-	-
Luvanvaraiset – Hire or reward	200	-	-	-	-	-
Muut varsinaiset perävaunut – Trailers > 750 kg						
Yhteensä – Total	455	1 206	2 394	4 324	6 313	8 264
Luvanvaraiset – Hire or reward	540	1 329	2 480	4 331	6 359	8 298

Taulukko sisältää väliaikaisesti liikennekäytöstä poistetut ajoneuvot vuodesta 2007 alkaen – Table includes vehicles temporarily registered out of traffic as from the year 2007

¹⁾ Poislukien Ahvenanmaa – Excluding Åland

²⁾ Puoliperävaunut, erikoiskuljetuspuoliperävaunut ja säiliöpuoliperävaunut – Semitrailers, oversized transport semitrailers and tank semitrailers

10 001– 12 000	12 001– 15 000	15 001– 20 000	20 001–	Tuntematon <i>Unknown</i>	Yhteensä <i>Total</i>	
					Lukumäärä – Number	
						Henkilöautot – <i>Passenger cars</i>
96	40	9	-	328	2 553 556	Yhteensä – <i>Total</i>
-	-	-	-	5	10 416	Luvanvaraiset – <i>Hire or reward</i>
						Pakettiautot – <i>Lorries ≤ 3,500 kg</i>
-	-	-	-	6	294 196	Yhteensä – <i>Total</i>
-	-	-	-	-	4 128	Luvanvaraiset – <i>Hire or reward</i>
						Kuorma-autot – <i>Lorries > 3,500 kg</i>
14 491	12 856	2 118	1 114	263	96 610	Yhteensä – <i>Total</i>
8 764	9 485	1 249	260	6	35 651	Luvanvaraiset – <i>Hire or reward</i>
						Linja-autot – <i>Buses, coaches</i>
3 347	3 808	353	-	1	11 500	Yhteensä – <i>Total</i>
2 854	3 616	313	-	1	9 574	Luvanvaraiset – <i>Hire or reward</i>
						Erikoisautot – <i>Special vehicles</i>
493	327	182	357	69	13 264	Yhteensä – <i>Total</i>
10	11	7	9	-	169	Luvanvaraiset – <i>Hire or reward</i>
						Puoliperävaunut ²⁾ – <i>Semitrailers</i>
148	49	19	3	91	20 189	Yhteensä – <i>Total</i>
55	18	5	1	48	6 160	Luvanvaraiset – <i>Hire or reward</i>
						Kevyet perävaunut – <i>Trailers ≤ 750 kg</i>
-	-	-	-	4 685	624 511	Yhteensä – <i>Total</i>
-	-	-	-	15	664	Luvanvaraiset – <i>Hire or reward</i>
						Muut varsinaiset perävaunut – <i>Trailers > 750 kg</i>
3 518	809	16	2	-	86 073	Yhteensä – <i>Total</i>
2 036	514	10	-	-	10 830	Luvanvaraiset – <i>Hire or reward</i>
						Omamassa keskimäärin (kg) <i>Average net vehicle weight (kg)</i>
						Henkilöautot – <i>Passenger cars</i>
11 100	12 930	16 179	-	-	1 278	Yhteensä – <i>Total</i>
-	-	-	-	-	1 873	Luvanvaraiset – <i>Hire or reward</i>
						Pakettiautot – <i>Lorries ≤ 3,500 kg</i>
-	-	-	-	-	1 708	Yhteensä – <i>Total</i>
-	-	-	-	-	1 861	Luvanvaraiset – <i>Hire or reward</i>
						Kuorma-autot – <i>Lorries > 3,500 kg</i>
11 080	13 191	16 529	29 194	-	7 373	Yhteensä – <i>Total</i>
11 154	13 199	16 319	23 432	-	10 179	Luvanvaraiset – <i>Hire or reward</i>
						Linja-autot – <i>Buses, coaches</i>
11 308	13 088	15 925	-	-	9 476	Yhteensä – <i>Total</i>
11 342	13 093	15 911	-	-	9 975	Luvanvaraiset – <i>Hire or reward</i>
						Erikoisautot – <i>Special vehicles</i>
10 846	13 313	17 059	33 758	-	4 883	Yhteensä – <i>Total</i>
11 100	13 313	16 057	34 138	-	7 468	Luvanvaraiset – <i>Hire or reward</i>
						Puoliperävaunut ²⁾ – <i>Semitrailers</i>
10 910	13 601	17 359	23 540	-	5 685	Yhteensä – <i>Total</i>
10 854	13 199	17 414	24 000	-	5 660	Luvanvaraiset – <i>Hire or reward</i>
						Kevyet perävaunut – <i>Trailers ≤ 750 kg</i>
-	-	-	-	-	177	Yhteensä – <i>Total</i>
-	-	-	-	-	200	Luvanvaraiset – <i>Hire or reward</i>
						Muut varsinaiset perävaunut – <i>Trailers > 750 kg</i>
10 968	12 687	15 995	33 000	-	2 387	Yhteensä – <i>Total</i>
11 068	12 658	15 728	-	-	8 065	Luvanvaraiset – <i>Hire or reward</i>

6. Ajoneuvot käyttöönottovuoden mukaan 31.12.2007¹⁾
Vehicles by year of first registration, 31 December 2007¹⁾

Käyttöönottovuosi <i>Year of first registration</i>	Kaikki autot <i>All automobiles</i>		Henkilöautot <i>Passenger cars</i>		Pakettiautot <i>Lorries ≤ 3,500 kg</i>		Kuorma-autot <i>Lorries > 3,500 kg</i>		Linja-autot <i>Buses, coaches</i>		Erikoisautot <i>Special automobiles</i>
	Yhteensä <i>Total</i>	Luvanvaraiset <i>Hire or reward</i>	Yhteensä <i>Total</i>	Luvanvaraiset <i>Hire or reward</i>	Yhteensä <i>Total</i>	Luvanvaraiset <i>Hire or reward</i>	Yhteensä <i>Total</i>	Luvanvaraiset <i>Hire or reward</i>	Yhteensä <i>Total</i>	Luvanvaraiset <i>Hire or reward</i>	
Yhteensä	2 969 126	59 938	2 553 556	10 416	294 196	4 128	96 610	35 651	11 500	9 574	13 264
2007	148 020	7 925	125 697	3 402	16 836	943	4 979	3 109	508	471	-
2006	168 236	7 433	147 075	3 185	15 349	834	5 333	2 963	479	451	-
2005	170 887	5 953	150 521	1 759	14 263	582	5 657	3 199	446	413	-
2004	169 521	4 748	147 004	680	15 799	471	6 153	3 099	565	498	-
2003	174 051	3 920	153 979	370	13 302	311	6 259	2 768	511	471	-
2002	144 701	3 335	125 055	320	13 458	213	5 621	2 295	566	507	-
2001	139 538	2 997	119 358	187	13 870	147	5 831	2 263	479	400	-
2000	167 695	3 184	145 530	115	15 046	124	6 473	2 395	646	550	-
1999	170 341	3 201	147 562	120	15 953	83	6 136	2 385	690	613	-
1998	159 462	2 983	137 587	83	15 623	81	5 616	2 251	636	568	-
1997	133 645	2 111	115 378	52	13 087	67	4 616	1 496	564	496	-
1996	119 221	1 857	104 633	41	9 828	47	4 196	1 257	564	512	-
1995	99 678	1 574	88 600	28	6 870	32	3 759	1 107	447	407	-
1994	81 057	941	74 877	16	3 613	7	2 186	577	380	341	-
1993	65 689	522	59 949	7	4 418	16	1 042	254	280	245	-
1992	79 772	572	69 788	3	7 839	23	1 227	320	255	223	663
1991	95 131	806	80 852	5	11 005	32	1 815	479	311	273	1 148
1986-1990	487 532	4 334	401 952	26	66 340	97	11 229	2 706	1 757	1 421	6 254
1981-1985	110 022	1 140	85 983	5	16 560	15	4 939	591	832	505	1 708
1976-1980	26 782	237	19 854	-	3 267	3	1 857	92	325	122	1 479
1971-1975	22 882	99	20 018	1	880	-	723	30	162	57	1 099
1966-1970	17 320	21	15 882	-	535	-	319	3	32	10	552
1961-1965	11 083	13	10 588	-	126	-	194	5	22	7	153
1956-1960	3 177	5	2 857	-	94	-	128	1	11	4	87
1951-1955	1 477	4	1 283	1	56	-	92	-	5	2	41
1946-1950	419	1	341	-	19	-	38	-	6	1	15
1941-1945	130	-	88	-	5	-	34	-	-	-	3
1936-1940	480	5	342	-	24	-	79	-	10	5	25
1931-1935	216	1	165	1	12	-	23	-	2	-	14
1926-1930	536	1	461	1	28	-	25	-	6	-	16
1921-1925	83	-	66	-	4	-	9	-	1	-	3
1920	3	-	2	-	-	-	1	-	-	-	-
1919	2	-	2	-	-	-	-	-	-	-	-
1918	2	-	2	-	-	-	-	-	-	-	-
1917	4	-	3	-	1	-	-	-	-	-	-
1916	1	-	1	-	-	-	-	-	-	-	-
1915	2	-	2	-	-	-	-	-	-	-	-
1914	3	-	3	-	-	-	-	-	-	-	-
1912	2	-	2	-	-	-	-	-	-	-	-
1911	1	-	1	-	-	-	-	-	-	-	-
1910	2	-	2	-	-	-	-	-	-	-	-
1909	2	-	2	-	-	-	-	-	-	-	-
1907	1	-	1	-	-	-	-	-	-	-	-
1905	1	-	1	-	-	-	-	-	-	-	-
1904	1	-	1	-	-	-	-	-	-	-	-
1902	1	-	1	-	-	-	-	-	-	-	-
Tuntematon Unknown	314	15	205	8	86	-	21	6	2	1	4

Taulukko sisältää väliaikaisesti liikennekäytöstä poistetut ajoneuvot vuodesta 2007 alkaen – *Table includes vehicles temporarily registered out of traffic as from the year 2007*

¹⁾ Poislukien Ahvenanmaa – *Excluding Åland*

²⁾ Sisältää puoliperävaunut, erikoiskuljetuspuoliperävaunut ja säiliöpuoliperävaunut – *Including semitrailers, semitrailers for special carriages and tank semitrailers*

6. Ajoneuvot käyttööntovuoden mukaan 31.12.2007¹⁾

Vehicles by year of first registration, 31 December 2007¹⁾

Käyttöönto- vuosi Year of first registration	Moottoripyörät Motor cycles	Mopot Mopeds	Moottori- kelkat Snow mobiles	Traktorit Tractors without road tractors	Moottori- työkoneet Motor- driven working machines	Perävaunut Trailers			
						Yhteensä Total	Matkailu- perä- vaunut Caravans	Puoliperä- vaunut ²⁾ Semi- trailers ²⁾	Muut perävaunut Other trailers
Yhteensä	187 076	186 933	108 519	354 412	40 916	795 057	64 284	20 189	710 584
2007	11 370	27 078	5 091	4 232	2 122	39 769	1 874	2 593	35 302
2006	11 102	24 724	5 813	4 163	1 940	44 426	1 993	2 228	40 205
2005	9 358	19 474	5 864	4 495	1 789	36 981	2 006	1 741	33 234
2004	8 229	16 042	5 948	5 028	1 875	34 453	1 782	1 749	30 922
2003	7 138	11 501	4 418	5 360	1 715	31 389	1 471	1 594	28 324
2002	6 182	7 942	5 349	5 143	1 604	28 359	1 252	1 041	26 066
2001	6 092	6 059	5 625	4 960	1 767	27 370	1 093	686	25 591
2000	7 063	5 620	5 108	5 156	1 959	27 594	1 067	526	26 001
1999	8 146	6 553	6 262	4 703	1 866	25 871	986	537	24 348
1998	6 192	5 566	5 516	5 409	1 723	24 667	756	1 480	22 431
1997	5 011	4 270	4 913	5 781	1 536	21 389	600	719	20 070
1996	4 151	3 191	4 009	5 000	1 398	18 571	484	513	17 574
1995	4 080	2 854	3 368	4 096	1 306	15 684	421	476	14 787
1994	4 326	2 457	2 665	2 881	1 016	16 834	383	526	15 925
1993	5 329	2 321	2 493	2 530	536	16 199	483	209	15 507
1992	5 395	3 009	4 141	3 091	594	17 166	1 151	176	15 839
1991	5 713	3 672	5 674	5 793	803	23 070	2 512	290	20 268
1986-1990	23 229	12 751	18 610	44 939	5 000	148 379	26 035	1 307	121 037
1981-1985	16 931	6 846	5 882	51 694	4 213	113 738	10 466	754	102 518
1976-1980	7 534	4 224	1 043	47 650	2 601	60 417	5 381	541	54 495
1971-1975	10 451	3 748	314	41 047	1 773	18 873	1 522	326	17 025
1966-1970	3 028	2 049	107	35 685	667	3 025	460	118	2 447
1961-1965	3 604	1 359	10	33 844	247	509	94	41	374
1956-1960	2 813	580	5	11 594	32	107	4	12	91
1951-1955	3 139	25	2	1 612	2	26	-	3	23
1946-1950	652	1	1	139	-	15	-	1	14
1941-1945	252	15	-	6	-	7	-	-	7
1936-1940	227	1	-	1	-	-	-	-	-
1931-1935	45	-	-	2	-	1	-	-	1
1926-1930	114	1	-	1	-	-	-	-	-
1921-1925	22	-	-	1	-	1	-	-	1
1920	2	-	-	-	-	-	-	-	-
1919	-	-	-	1	-	-	-	-	-
1918	1	-	-	-	-	-	-	-	-
1917	-	-	-	2	-	-	-	-	-
1916	-	-	-	-	-	-	-	-	-
1915	1	-	-	-	-	-	-	-	-
1914	-	-	-	-	-	-	-	-	-
1912	1	-	-	-	-	-	-	-	-
1911	2	-	-	1	-	-	-	-	-
1910	-	-	-	-	-	-	-	-	-
1909	-	-	-	-	-	-	-	-	-
1907	-	-	-	-	-	-	-	-	-
1905	-	-	-	-	-	-	-	-	-
1904	-	-	-	-	-	-	-	-	-
1902	-	-	-	-	-	-	-	-	-
Tuntematon Unknown	151	3 000	288	8 372	832	167	8	2	157

Taulukko sisältää väliaikaisesti liikennekäytöstä poistetut ajoneuvot vuodesta 2007 alkaen – Table includes vehicles temporarily registered out of traffic as from the year 2007

¹⁾ Poislukien Ahvenanmaa – Excluding Åland

²⁾ Sisältää puoliperävaunut, erikoiskuljetuspuoliperävaunut ja säiliöpuoliperävaunut – Including semitrailers, semitrailers for special carriages and tank semitrailers

7. Yleisimmät ajoneuvomerkit, 2007¹⁾

Vehicles by most common make, 2007¹⁾

Merkki Make	Kanta Stock 31.12.2007	Ensirekiste- röinnit – First registrations 2007	Ensirek. % kannasta Percentage of first reg.	Merkki Make	Kanta Stock 31.12.2007	Ensirekiste- röinnit – First registrations 2007	Ensirek. % kannasta Percentage of first reg.
Kaikki autot – All automobiles				Pakettiautot – Lorries ≤ 3,500 kg			
Yhteensä – Total	2 969 126	147 854	5	Yhteensä – Total	294 196	16 888	6
Toyota	401 915	21 291	5	Toyota	76 153	4 170	5
Volkswagen	310 593	16 103	5	Volkswagen	52 513	3 043	6
Ford	245 314	10 906	4	Ford	33 684	2 734	8
Opel	223 612	6 396	3	Mercedes-Benz	21 016	1 610	8
Volvo	222 626	9 882	4	Nissan (Datsun)	20 654	838	4
Nissan (Datsun)	221 670	7 757	3	Fiat	13 136	1 170	9
Mercedes-Benz	168 660	6 528	4	Mitsubishi	12 345	191	2
Peugeot	137 957	6 610	5	Citroën	10 543	619	6
Renault	102 241	2 667	3	Chevrolet	9 945	-	-
Mazda	96 343	4 449	5	Peugeot	9 586	517	5
Muu – Other	838 195	55 265	7	Muu – Other	34 621	1 996	6
Henkilöautot – Passenger cars				Kuorma-autot – Lorries > 3,500 kg			
Yhteensä – Total	2 553 556	125 617	5	Yhteensä – Total	96 610	4 853	5
Toyota	324 975	17 120	5	Mercedes-Benz	20 534	1 126	5
Volkswagen	253 958	12 835	5	Volvo	19 315	966	5
Opel	216 889	5 449	3	Scania	15 885	911	6
Ford	207 878	8 011	4	Sisu	7 971	173	2
Nissan (Datsun)	200 962	6 891	3	Fiat	5 480	233	4
Volvo	196 788	8 793	4	Chevrolet	4 025	26	1
Peugeot	126 295	6 062	5	Iveco	3 538	391	11
Mercedes-Benz	122 468	3 654	3	MAN	3 261	274	8
Renault	95 107	1 940	2	Ford	2 949	120	4
Mazda	89 689	4 392	5	Volkswagen	2 808	179	6
Citroën	77 400	5 686	7	Muu – Other	10 844	454	4
Fiat	75 931	3 105	4				
Audi	69 524	4 072	6				
Honda	68 443	6 571	10	Linja-autot – Buses, coaches			
BMW	61 664	2 466	4	Yhteensä – Total	11 500	496	4
Saab	55 004	1 546	3	Volvo	3 682	97	3
Mitsubishi	44 051	1 264	3	Scania	3 204	79	2
Skoda	41 496	5 771	14	Mercedes-Benz	2 207	138	6
Chrysler	26 596	1 451	5	Volkswagen	613	46	8
Seat	24 760	1 497	6	Ford	332	41	12
Lada (Lada-Vaz)	24 347	171	1	Setra	197	-	-
Suzuki	15 580	1 051	7	Kabus	167	20	12
Kia	15 351	5 438	36	Iveco	166	41	28
Chevrolet	15 270	1 755	12	Fiat	149	12	-
Hyundai	15 006	2 833	19	Neoplan	134	2	1
Muu – Other	88 124	5 793	7	Muu – Other	649	20	3

Taulukko sisältää väliaikaisesti liikennekäytöstä poistetut ajoneuvot vuodesta 2007 alkaen – Table includes vehicles temporarily registered out of traffic as from the year 2007

¹⁾ Poislukien Ahvenanmaa – Excluding Åland

7. Yleisimmät ajoneuvomerkit, 2007¹⁾

Vehicles by most common make, 2007¹⁾

Merkki Make	Kanta Stock 31.12.2007	Ensirekiste- röinnit – First registrations 2007	Ensirek. % kannasta Percentage of first reg.	Merkki Make	Kanta Stock 31.12.2007	Ensirekiste- röinnit – First registrations 2007	Ensirek. % kannasta Percentage of first reg.
Moottoripyörät – Motor cycles				Traktorit – Tractors without road tractors			
Yhteensä – Total	187 076	11 533	6	Yhteensä – Total	354 412	4 240	1
Honda	43 861	2 223	5	Valtra (Valmet)	89 312	1 827	2
Yamaha	35 089	1 604	5	Massey Ferguson	68 676	524	1
Suzuki	28 650	1 542	5	Ford	36 751	-	-
Kawasaki	20 312	928	5	Zetor	16 467	24	0
Harley-Davidson	11 100	755	7	International	16 420	-	-
BMW	7 673	468	6	Fiat	15 958	-	-
Aprilia	3 408	322	9	Fordson	14 482	-	-
KTM	3 354	489	15	John Deere	12 845	706	5
Triumph	3 160	361	11	David-Brown	11 652	-	-
Vespa	2 509	-	-	Case International	9 639	-	-
Muu – Other	27 960	2 841	10	Muu – Other	62 210	1 159	2
Mopot – Mopeds				Matkailuperävaunut – Caravans			
Yhteensä – Total	186 933	27 448	15	Yhteensä – Total	64 284	1 814	3
Tunturi	19 831	6	0	Solifer	19 936	336	2
Suzuki	17 738	11	0	Hobby	6 871	579	8
Peugeot	14 840	2 068	14	Matkaaja	5 377	-	-
Derbi	12 141	2 327	22	Kafi	3 811	-	-
Baotian	11 774	3 194	26	Münsterland	3 617	24	1
Honda	10 662	-	-	Kabe	3 041	246	8
Yamaha	10 124	1 738	17	Cl-Sprite	2 572	-	-
Kymco	9 194	2 065	22	Knaus	2 251	73	3
Piaggio	7 684	976	13	Dethleffs	2 013	133	7
Aprilia	7 672	917	12	Sprite	2 001	-	-
Muu – Other	72 945	14 146	19	Muu – Other	12 794	423	3
Moottorikelkat – Snow mobiles				Muut perävaunut – Trailers			
Yhteensä – Total	108 519	5 180	5	Yhteensä – Total	730 773	37 818	5
Lynx	37 765	1 865	5	Muuli	139 984	8 378	6
Polaris	20 005	1 163	6	Aku	35 306	5 437	15
Ski-Doo	19 905	1 072	5	Kärppä	28 274	533	2
Yamaha	17 609	783	4	Majava	25 424	2 476	10
Arctic Cat	8 194	294	4	Juhta	24 743	688	3
Ockelbo	2 057	1	0	Jullikka	18 295	24	0
Winha	1 004	-	-	Carry	17 801	-	-
Aktiv	839	1	0	Teräskärry	16 215	94	1
Trapper	187	-	-	Sukkela	13 998	-	-
Moto-Ski	151	-	-	JC-Trailer	13 127	1 644	13
Muu – Other	803	1	0	Muu – Other	397 606	18 544	5

Taulukko sisältää väliaikaisesti liikennekäytöstä poistetut ajoneuvot vuodesta 2007 alkaen – Table includes vehicles temporarily registered out of traffic as from the year 2007

¹⁾ Poislukien Ahvenanmaa – Excluding Åland

8. Luvanvaraisten autojen yleisimmät merkit, 2007¹⁾

Automobiles operated for hire or reward by most common make, 2007¹⁾

Merkki Make	Kanta Stock 31.12.2007	Ensirekiste- röinnit – First registrations 2007	Ensirek. % kannasta Percentage of first reg.	Merkki Make	Kanta Stock 31.12.2007	Ensirekiste- röinnit – First registrations 2007	Ensirek. % kannasta Percentage of first reg.
Kaikki autot – All automobiles				Kuorma-autot – Lorries > 3,500 kg			
Yhteensä – Total	59 938	7 659	13	Yhteensä – Total	35 651	2 933	8
Volvo	16 289	1 516	9	Volvo	11 392	805	7
Scania	12 865	852	7	Scania	10 041	776	8
Mercedes-Benz	10 848	1 650	15	Mercedes-Benz	5 443	625	11
Volkswagen	3 927	956	24	Sisu	3 705	122	3
Sisu	3 726	122	3	MAN	1 602	190	12
Ford	1 824	394	22	Iveco	1 402	236	17
Toyota	1 688	438	26	Renault	1 145	87	8
MAN	1 680	203	12	Volkswagen	151	16	11
Iveco	1 587	284	18	Fiat	143	19	13
Renault	1 348	140	10	Mitsubishi	128	3	2
Muu – Other	4 156	1 104	27	Muu – Other	499	54	11
Henkilöautot – Passenger cars				Linja-autot – Buses, coaches			
Yhteensä – Total	10 416	3 424	33	Yhteensä – Total	9 574	445	5
Mercedes-Benz	2 970	782	26	Volvo	3 285	96	3
Volkswagen	2 014	569	28	Scania	2 805	76	3
Volvo	1 555	615	40	Mercedes-Benz	1 781	127	7
Toyota	1 368	407	30	Volkswagen	295	30	10
Ford	604	182	30	Ford	237	25	11
Citroën	295	127	43	Setra	175	-	-
Hyundai	226	134	63	Kabus	166	20	12
Peugeot	212	59	33	Iveco	151	41	27
Skoda	180	74	46	Fiat	126	12	10
Opel	160	72	9	Neoplan	108	1	1
Muu – Other	832	403	48	Muu – Other	445	17	4
Pakettiautot – Lorries ≤ 3,500 kg							
Yhteensä – Total	4 128	857	21				
Volkswagen	1 464	341	23				
Ford	879	180	20				
Mercedes-Benz	626	116	19				
Toyota	284	30	11				
Fiat	173	47	27				
Citroën	150	18	12				
Opel	135	57	42				
Peugeot	119	16	13				
Renault	111	27	24				
Nissan	57	12	21				
Muu – Other	130	13	10				

Taulukko sisältää väliaikaisesti liikennekäytöstä poistetut ajoneuvot vuodesta 2007 alkaen – Table includes vehicles temporarily registered out of traffic as from the year 2007

¹⁾ Poislukien Ahvenanmaa – Excluding Åland

9. Ajoneuvojen ja museoajoneuvojen keski-ikä, 31.12.2007¹⁾

Vehicles and museum vehicles by average age, 31 December 2007¹⁾

Kaikki ajoneuvot – All vehicles

Ajoneuvolaji Vehicle class	Ajoneuvoja Vehicles	Osuus kaikista ajoneuvoista (%) Percentage of all vehicles	Ajoneuvoja ilman museoajoneuvoja Vehicles without museum vehicles	Keski-ikä – Average age		
				Kaikki ajoneuvot All vehicles	Ilman museo- ajoneuvoja Without museum vehicles	Luvan- varaiset Hire or reward
Yhteensä – Total	4 656 370	100,0	4 629 505	12,7	12,5	8,1
Autot yhteensä – All automobiles	2 969 126	63,8	2 952 910	10,8	10,7	6,9
Henkilöautot – Passenger cars	2 553 556	54,8	2 538 726	10,7	10,5	2,3
Pakettiautot – Lorries ≤ 3,500 kg	294 196	6,3	293 862	11,3	11,3	3,9
Kuorma-autot – Lorries > 3,500 kg	96 610	2,1	95 793	10,3	10,0	7,4
Linja-autot – Buses, coaches	11 500	0,2	11 450	12,2	12,0	11,0
Erikoisautot – Special automobiles	13 264	0,3	13 079	23,4	23,0	23,2
Moottoripyörät – Motor cycles	187 076	4,0	177 738	15,8	14,5	13,3
Mopot – Mopeds	186 933	4,0	185 840	8,6	8,4	7,6
Moottorikelkat – Snow mobiles	108 519	2,3	108 495	11,0	11,0	11,0
Traktorit – Tractors without road tractors	354 412	7,6	354 307	26,6	26,5	24,0
Moottorityökoneet – Motor-driven working machines	40 916	0,9	40 913	13,9	13,9	21,8
Perävaunut – Trailers	795 057	17,1	795 033	14,3	10,9	12,6
L5/L5e Kolmi- tai nelipyörä Three-wheel vehicle or quadricycle	572	0,0	510	14,7	10,9	-
L6e Kevyt nelipyörä – Light quadricycle	4 008	0,1	4 008	2,8	2,8	-
L7e Nelipyörä – Quadricycle	9 751	0,2	9 751	1,3	1,3	1,2

Museoajoneuvot – Museum vehicles

Ajoneuvolaji Vehicle class	Museoajoneuvoja Museum vehicles	Museoajoneuvojen osuus ajoneuvolajista (%) Museum vehicles, percentage of vehicle class	Keski-ikä Average age
Yhteensä – Total	26 865	0,6	42,5
Autot yhteensä – All automobiles	16 216	0,5	43,3
Henkilöautot – Passenger cars	14 830	0,6	42,9
Pakettiautot – Lorries ≤ 3,500 kg	334	0,1	44,5
Kuorma-autot – Lorries > 3,500 kg	817	0,8	48,0
Linja-autot – Buses, coaches	50	0,4	52,2
Erikoisautot – Special automobiles	185	1,4	52,7
Moottoripyörät – Motor cycles	9 338	5,0	41,4
Mopot – Mopeds	1 093	0,6	39,0
Moottorikelkat – Snow mobiles	24	0,0	33,6
Traktorit – Tractors without road tractors	105	0,0	50,7
Moottorityökoneet – Motor-driven working machines	3	0,0	47,5
Perävaunut – Trailers	24	0,0	46,6
L5/L5e Kolmi- tai nelipyörä Three-wheel vehicle or quadricycle	62	10,8	46,3
L6e Kevyt nelipyörä – Light quadricycle	-		
L7e Nelipyörä – Quadricycle	-		

Taulukko sisältää väliaikaisesti liikennekäytöstä poistetut ajoneuvot vuodesta 2007 alkaen – Table includes vehicles temporarily registered out of traffic as from the year 2007

¹⁾ Poislukien Ahvenanmaa – Excluding Åland

10. Ajoneuvot ajoneuvoryhmän mukaan, 31.12.2007¹⁾

Vehicles by vehicle group, 31 December 2007¹⁾

Ajoneuvoryhmät Vehicle groups	Henkilöautot Passenger cars	Pakettiautot Lorries ≤ 3,500 kg	Kuorma-autot ²⁾ Lorries > 3,500 kg ²⁾	Linja-autot Buses, coaches	Erikoisautot Special automobiles
Yhteensä – Total	2 560 155	294 527	99 534	11 549	27 355
Myymäläauto – Mobile shop	-	-	93	-	-
Invataksi – Taxi for invalids	1 416	-	-	-	-
Säiliöauto – Tanker	-	-	1 578	-	-
Maastohenkilöauto – Passenger jeep	16 579	-	-	-	-
Hevosenkuljetusauto – Horse transport truck	-	1	601	-	-
Eläintenkuljetusauto – Animal transport truck	-	-	174	-	-
Rikka-auto – Garbage truck	-	-	758	-	-
Pelastusauto – Rescue vehicle	1 413	112	1 090	9	-
Sairasauto – Ambulance	943	-	-	-	39
Paloauto – Fire engine	-	-	3	-	1 575
Pienoislinja-auto – Minibus	-	-	-	2 557	-
Matkailuauto – Camper	25 339	-	-	-	8 378
Betonipumppuauto – Concrete truck	-	-	240	-	35
Nivellinja-auto – Articulated bus	-	-	-	12	-
Ruumisauto – Hearse	475	-	-	-	186
Maastoauto – Jeep	1	1 007	423	-	-
Nosturiauto – Mobile crane	-	-	699	-	365
Kaivukoneauto – Excavator truck	-	-	5	-	7
Porausauto – Drilling truck	-	-	44	-	11
Huoltoauto – Repair truck	591	4 967	120	-	645
Nostokoriaauto – Liftbody lorry	-	-	496	-	335
Eläinlääkintäauto – Veterinarian vehicle	-	487	-	-	-
Kaksikäyttöauto – Double-use automobile	-	9 105	-	-	-
Auton alustalle rakennettu työkone Work vehicle built on a car chassis	-	3	2 495	-	1 158
Hinausauto – Recovery vehicle	-	-	87	-	132
Selväkielisenä syötettävä nimitys – Plain name	350	97	1 865	354	585
Museoajoneuvo – Museum vehicle	14 830	334	817	50	185
Henkilöauto – Passenger car	79 947	-	-	-	-
Pakettiauto – Van	-	35 563	-	-	-
Kuorma-auto – Lorry	-	-	7 208	-	-
Linja-auto – Bus, coach	-	-	-	2 538	-
Erikoisauto – Special automobiles	-	-	-	-	13 264
Muut – Other	20	81	1 477	64	455
Määrittelemätön – Not defined	2 418 251	242 770	79 261	5 965	-

Traktorit – Tractors without road tractors

Yhteensä – Total	543 801
Maataloustraktori – Agricultural tractor	220 574
Puutarhatraktori – Garden tractor	951
Maansiirtotraktori – Soil transportation tractor	360
Metsätraktori – Forest tractor	1 306
Teollisuusstraktori – Industrial tractor	3 874
Kiinteistötraktori – Property tractor	327
Selväkielisenä syötettävä nimitys – Plain name	589
Museoajoneuvo – Museum tractor	105
Liikennetraktori – Traffic tractor	7 689
Traktori – Tractor	307 820
Määrittelemätön – Not defined	206

Ajoneuvo voi kuulua useampaan ajoneuvoryhmään – A vehicle can belong to more than one vehicle group

¹⁾ Poistukien Ahvenanmaa – Excluding Åland

²⁾ Vetoautojen lukumäärä 31.12.2007 oli 7 147 – The number of road tractors at the end of 2007 was 7,147

10. Ajoneuvot ajoneuvoryhmän mukaan, 31.12.2007¹⁾
Vehicles by vehicle group, 31 December 2007¹⁾

Perävaunut – Trailers and caravans

Yhteensä – Total	1 720 371
Kevyt tavarankuljetusperävaunu (≤ 750 kg) – Light goods carriage trailer (≤ 750 kg)	434 367
Kevyt veneenkuljetusperävaunu (≤ 750 kg) – Light boat carriage trailer (≤ 750 kg)	73 221
Kevyt telttaperävaunu (≤ 750 kg) – Light tent trailer (≤ 750 kg)	111
Kevyt moottoripyöräkuljetusperävaunu (≤ 750 kg) – Light motorcycle trailer (≤ 750 kg)	246
Kevyt lentokoneenkuljetusperävaunu (≤ 750 kg) – Light aeroplane trailer (≤ 750 kg)	108
Tavarankuljetusperävaunu (> 750 kg) – Goods carriage trailer (> 750 kg)	28 418
Veneenkuljetusperävaunu (> 750 kg) – Boat carriage trailer (> 750 kg)	16 573
Hevosenkuljetusperävaunu (> 750 kg) – Horse carriage trailer (> 750 kg)	9 892
Matkailuperävaunu – Caravan	64 285
Ajoneuvonkuljetusperävaunu (> 750 kg) – Vehicle carriage trailer (> 750 kg)	5 324
Varsinainen perävaunu – Actual trailer	20 106
Keskiakseliperävaunu – Middle axle trailer	753 710
Puoliperävaunu – Semitrailer	20 188
Erikoiskuljetusperävaunu – Special carriage trailer	691
Erikoiskuljetuspuoliperävaunu – Special carriage semitrailer	1 293
Varsinainen säiliöperävaunu – Tank trailer	1 986
Säiliöpuoliperävaunu – Tank semitrailer	263
Keskiakseliperävaunu (Dolly) – Middle axle trailer (Dolly)	1 322
Kevytperävaunu – Light trailer	115 460
Selväkielisenä syötettävä nimitys – Plain name	993
Museoajoneuvo – Museum trailer	24
Perävaunu – Trailer	171 760
Muut – Other	2
Määrittelemätön – Not defined	28

Moottorityökoneet – Motor-driven working machines

Yhteensä – Total	61 755
Haarukanosturi – Fork lift	3 485
Sivuhaarukanosturi – Side fork lift	32
Metsätraktori – Forest machine	2 105
Puomihaarukanosturi – Bar fork lift	1 103
Kauhakuormain – Bucket loader	15 576
Kourakuormain – Grab loader	28
Kaivukone – Excavator	4 479
Puominosturi – Bar lift	464
Kauhakuormain-kaivukone – Bucket loader and excavator	2 686
Puomikauhakuormain – Bar bucket loader	364
(Monitoimi)metsäkone – (Processing) forest machine	2 468
Haketuskone – Chipping machine	4
Lumilinko – Snow blower	1
Hajasääritrulli – Astride truck	2
Kuljetusalusta – Carrier base	4
Lakaisukone – Sweeping machine	250
Ruohonleikkuukone – Lawnmower	693
Jäänhoitokone – Ice caring machine	2
Konttinosuri – Container lift	54
Monitoimikone – Processing machine	2 731
Selväkielisenä syötettävä nimitys – Plain name	565
Museoajoneuvo – Museum vehicle	3
Moottorityökone – Motor-driven working machine	24 193
Muut – Other	452
Määrittelemätön – Not defined	11

Ajoneuvo voi kuulua useampaan ajoneuvoryhmään – A vehicle can belong to more than one vehicle group

¹⁾ Poislukien Ahvenanmaa – Excluding Åland

11. Ajoneuvot käyttötarkoituksen mukaan, 31.12.2007¹⁾

Vehicles by use, 31 December 2007¹⁾

	Yksityinen Own account	Luvan- varainen Hire or reward	Koulu- ajoneuvo School vehicle	Vuokraus ilman kuljettajaa Renting without driver	Myynti- varasto Store for selling	Tuntematon Unknown	Yhteensä Total
Yhteensä – Total	4 353 589	78 796	3 223	21 317	110 504	88 941	4 656 370
Autot yhteensä <i>All automobiles</i>	2 822 304	59 938	2 005	8 320	76 537	22	2 969 126
Henkilöautot <i>Passenger cars</i>	2 468 770	10 416	1 478	6 907	65 971	14	2 553 556
Pakettiautot <i>Lorries ≤ 3,500 kg</i>	281 234	4 128	4	1 079	7 751	-	294 196
Kuorma-autot <i>Lorries > 3,500 kg</i>	57 769	35 651	494	252	2 436	8	96 610
Linja-autot <i>Buses, coaches</i>	1 687	9 574	29	38	172	-	11 500
Erikoisautot <i>Special automobiles</i>	12 844	169	-	44	207	-	13 264
Moottoripyörät <i>Motor cycles</i>	178 139	35	1 160	95	7 642	5	187 076
Mopot <i>Mopeds</i>	183 018	28	3	99	3 785	-	186 933
Moottorikelkat <i>Snow mobiles</i>	101 686	62	3	981	5 787	-	108 519
Traktorit <i>Tractors without road tractors</i>	348 326	605	-	60	5 412	9	354 412
Moottorityökoneet <i>Motor-driven working machines</i>	37 947	438	-	177	1 606	748	40 916
Perävaunut yhteensä <i>Trailers, total</i>	669 023	17 685	51	11 400	8 742	88 156	795 057
Matkailuperävaunut <i>Caravans</i>	60 231	31	-	216	1 488	2 318	64 284
Puoliperävaunut <i>Semitrailers</i>	4 878	6 160	13	8 856	281	1	20 189
Muut perävaunut ≤ 750 kg <i>Other trailers ≤ 750 kg</i>	532 129	664	2	1 355	5 041	85 320	624 511
Muut perävaunut > 750 kg <i>Other trailers > 750 kg</i>	71 785	10 830	36	973	1 932	517	86 073
L5/L5e Kolmi- tai nelipyörä <i>Three-wheel vehicle or quadricycle</i>	524	-	-	4	43	1	572
L6e Kevyt nelipyörä – <i>Light quadricycle</i>	3 767	-	1	17	223	-	4 008
L7e Nelipyörä – <i>Quadricycle</i>	8 855	5	-	164	727	-	9 751

Taulukko sisältää väliaikaisesti liikennekäytöstä poistetut ajoneuvot vuodesta 2007 alkaen – Table includes vehicles temporarily registered out of traffic as from the year 2007

¹⁾ Poislukien Ahvenanmaa – Excluding Åland

12. Henkilöautojen haltija, hallintasuhde ja käyttövoima, 31.12.2007¹⁾

Passenger cars by possessor, possession status and motor energy, 31 December 2007¹⁾

Haltija – Possessor Hallintasuhde – Possession	Käyttövoima – Motor energy			Yhteensä Total
	Bensiini Petrol	Diesel Diesel	Muu Other	
Yhteensä – Total	2 183 632	369 675	249	2 553 556
Omistus – Ownership	1 793 337	282 914	185	2 076 436
Haltijuus leasing – Possession, leasing	46 758	10 443	6	57 207
Haltijuus työsuhde – Possession, company car	4 288	1 256	0	5 544
Haltijuus muu – Possession, other	339 240	75 055	53	414 348
Tuntematon – Unknown	9	7	5	21
Yksityinen – Private	2 031 540	315 166	162	2 346 868
Omistus – Ownership	1 704 804	251 942	143	1 956 889
Haltijuus leasing – Possession, leasing	3 772	436	-	4 208
Haltijuus työsuhde – Possession, company car	3 277	901	-	4 178
Haltijuus muu – Possession, other	319 687	61 887	19	381 593
Yhtiömuotoinen yritys – Incorporated enterprise	135 294	43 396	78	178 768
Omistus – Ownership	77 028	24 320	39	101 387
Haltijuus leasing – Possession, leasing	41 644	9 412	5	51 061
Haltijuus työsuhde – Possession, company car	981	343	-	1 324
Haltijuus muu – Possession, other	15 641	9 321	34	24 996
Valtio – State	1 991	2 955	0	4 946
Omistus – Ownership	829	870	-	1 699
Haltijuus leasing – Possession, leasing	133	337	-	470
Haltijuus työsuhde – Possession, company car	3	1	-	4
Haltijuus muu – Possession, other	1 026	1 747	-	2 773
Kunta – Municipality	2 382	1 982	2	4 366
Omistus – Ownership	1 549	1 567	1	3 117
Haltijuus leasing – Possession, leasing	700	161	1	862
Haltijuus työsuhde – Possession, company car	3	2	-	5
Haltijuus muu – Possession, other	130	252	-	382
Toiminimi – Private entrepreneur	11 954	5 861	2	17 817
Omistus – Ownership	8 880	4 001	2	12 883
Haltijuus leasing – Possession, leasing	412	87	-	499
Haltijuus työsuhde – Possession, company car	23	6	-	29
Haltijuus muu – Possession, other	2 639	1 767	-	4 406
Muu yritys – Other enterprise	462	308	0	770
Omistus – Ownership	247	214	-	461
Haltijuus leasing – Possession, leasing	97	10	-	107
Haltijuus työsuhde – Possession, company car	1	3	-	4
Haltijuus muu – Possession, other	117	81	-	198
Tuntematon – Unknown	9	7	5	21

Taulukko sisältää väliaikaisesti liikennekäytöstä poistetut ajoneuvot vuodesta 2007 alkaen – Table includes vehicles temporarily registered out of traffic as from the year 2007

¹⁾ Poislukien Ahvenanmaa – Excluding Åland

13. Vuonna 2007 rekisteristä poistettujen ajoneuvojen keski-ikä, käyttövoima ja käyttöönottovuosi¹⁾
Vehicles removed from the vehicle register during 2007 by average age, motor energy and year of first registration¹⁾

	Kaikki autot <i>All automobiles</i>		Henkilöautot <i>Passenger cars</i>		Pakettiautot <i>Lorries ≤ 3,500 kg</i>		Kuorma-autot <i>Lorries > 3,500 kg</i>		Linja-autot <i>Buses, coaches</i>		Erikoisautot <i>Special automobiles</i>
	Yhteensä	Luvan- varaiset	Yhteensä	Luvan- varaiset	Yhteensä	Luvan- varaiset	Yhteensä	Luvan- varaiset	Yhteensä	Luvan- varaiset	
	<i>Total</i>	<i>Hire or reward</i>	<i>Total</i>	<i>Hire or reward</i>	<i>Total</i>	<i>Hire or reward</i>	<i>Total</i>	<i>Hire or reward</i>	<i>Total</i>	<i>Hire or reward</i>	
Keski-ikä – Average age											
Yhteensä – Total	18,3	13,1	18,4	9,6	18,5	15,3	14,1	11,8	18,6	19,1	27,4
Bensiini – <i>Petrol</i>	18,5	7,3	18,5	2,7	19,0	11,8	31,5	-	-	-	27,6
Diesel	17,5	13,1	17,7	10,4	18,4	15,6	14,0	11,8	18,6	19,1	27,3
Käyttövoima – Motor energy											
Yhteensä – Total	104 081	1 283	90 239	10	9 599	16	3 591	1 039	311	218	341
Bensiini – <i>Petrol</i>	85 231	2	83 373	1	1 826	1	14	-	-	-	18
Diesel	18 826	1 281	6 849	9	7 767	15	3 576	1 039	311	218	323
Sähkö – <i>Electricity</i>	6	-	-	-	6	-	-	-	-	-	-
Muu/tuntematon	18	-	17	-	-	-	1	-	-	-	-
<i>Other/unknown</i>											
Käyttöönottovuosi											
<i>Year of first registration</i>											
2007	195	29	138	-	14	-	42	29	1	-	-
2006	369	8	291	1	38	-	38	7	2	-	-
2005	338	17	268	2	25	-	42	13	3	2	-
2004	435	53	287	-	26	-	121	52	1	1	-
2003	617	44	449	-	35	-	133	44	-	-	-
2002	752	49	538	1	55	-	159	48	-	-	-
2001	820	41	596	-	68	2	153	38	3	1	-
2000	969	45	742	-	76	-	146	42	5	3	-
1999	987	57	747	-	78	-	160	55	2	2	-
1998	1 152	88	864	-	67	-	219	87	2	1	-
1997	1 147	79	869	-	66	1	205	76	7	2	-
1996	1 418	82	1 140	1	88	-	173	67	17	14	-
1995	1 637	84	1 320	2	123	3	186	75	8	4	-
1994	1 628	39	1 374	-	126	-	116	34	12	5	-
1993	1 788	25	1 578	1	154	1	52	20	4	3	-
1992	3 203	44	2 768	-	321	2	85	27	18	15	11
1991	6 155	43	5 379	-	645	-	105	34	19	9	7
1990	11 332	65	9 793	-	1 331	-	177	50	19	15	12
1989	15 087	88	13 326	1	1 518	1	201	60	30	26	12
1988	14 134	64	12 834	1	1 112	1	153	46	24	16	11
1987	10 989	44	9 945	-	879	1	125	27	21	16	19
1986	8 735	32	7 912	-	684	2	109	19	14	11	16
1981-1985	16 839	129	14 480	-	1 776	2	443	75	70	52	70
1976-1980	2 196	23	1 696	-	231	-	173	11	20	12	76
1971-1975	770	7	587	-	46	-	54	2	6	5	77
1966-1970	269	3	213	-	14	-	19	-	3	3	20
1961-1965	94	1	82	-	2	-	2	1	-	-	8
1956-1960	19	-	17	-	1	-	-	-	-	-	1
1951-1955	3	-	3	-	-	-	-	-	-	-	-
~1950	4	-	3	-	-	-	-	-	-	-	1
Tuntematon <i>Unknown</i>	-	-	-	-	-	-	-	-	-	-	-

¹⁾ Poislukien Ahvenanmaa – *Excluding Åland*

²⁾ Kolmi- tai nelipyörä – *Three-wheel vehicle or quadricycle*

³⁾ Kevyt nelipyörä – *Light quadricycle*

⁴⁾ Nelipyörä – *Quadricycle*

Moottori- pyörät <i>Motor cycles</i>	Mopot <i>Mopeds</i>	L5/L5e ² L6e ³ L7e ⁴	Moottori- kelkat <i>Snow mobiles</i>	Traktorit <i>Tractors without road tractors</i>	Moottori- työkoneet <i>Motor driven working machines</i>	Matkailu- perävaunut <i>Caravans</i>	Puoli- perävaunut <i>Semi- trailers</i>	Muut perävaunut <i>Other trailers</i>	
									Keski-ikä – Average age
14,7	10,7	1,9	14,7	31,9	16,8	23,8	7,9	22,3	Yhteensä – Total
14,7	10,7	1,5	14,7	23,8	14,0	-	-	-	Bensiini – <i>Petrol</i>
-	-	4,1	-	31,8	16,9	-	-	-	Diesel
									Käyttövoima – Motor energy
2 120	8 512	264	4 009	2 304	869	689	1 075	3 712	Yhteensä – Total
2 120	8 508	226	4 008	43	27	-	-	-	Bensiini – <i>Petrol</i>
-	-	38	-	2 231	827	-	-	-	Diesel
-	4	-	-	-	4	-	-	-	Sähkö – <i>Electricity</i>
-	-	-	1	30	11	-	-	-	Muu/tuntematon <i>Other/unknown</i>
									Käyttöönottovuosi
									<i>Year of first registration</i>
118	410	66	103	16	15	5	49	124	2007
130	711	80	129	6	27	10	97	56	2006
103	748	54	101	6	13	2	9	36	2005
98	803	23	85	18	33	1	99	45	2004
61	505	13	83	7	31	-	137	26	2003
44	291	8	81	6	26	2	107	26	2002
49	198	8	82	10	32	3	111	20	2001
66	220	8	91	5	39	5	29	41	2000
50	310	1	112	3	33	2	55	42	1999
55	282	2	111	12	35	1	98	48	1998
40	256	1	122	15	37	1	81	35	1997
32	238	-	120	12	28	-	24	34	1996
26	189	-	106	17	26	1	17	40	1995
31	201	-	134	16	24	1	16	39	1994
61	227	-	112	14	17	1	5	36	1993
77	286	-	208	23	11	8	7	50	1992
108	343	-	343	34	15	16	8	83	1991
149	295	-	331	47	26	20	13	85	1990
120	271	-	271	46	19	42	17	126	1989
80	179	-	253	54	33	31	4	94	1988
69	150	-	188	43	21	39	6	118	1987
57	157	-	147	40	18	37	17	150	1986
278	446	-	521	277	123	210	31	953	1981-1985
72	253	-	91	259	87	179	21	1 027	1976-1980
86	160	-	39	294	57	59	14	317	1971-1975
17	71	-	14	332	32	12	3	46	1966-1970
14	55	-	-	395	9	1	-	7	1961-1965
18	23	-	-	150	-	-	-	3	1956-1960
9	3	-	-	22	-	-	-	-	1951-1955
2	1	-	-	1	-	-	-	2	-1950
-	230	-	31	124	2	-	-	3	Tuntematon <i>Unknown</i>

”Moottoriajoneuvot 2007” sisältää tietoja 31.12.2007 rekisterissä olleista ajoneuvoista ja ensirekisteröinneistä vuonna 2007 sekä rekisteristä vuonna 2007 poistetuista ajoneuvoista. Aikasarjoissa on esitetty tietoja mm. rekisteröityjen ajoneuvojen määrästä vuosina 1922–2007 ja ensirekisteröintien kehityksestä 1960–2007. Tilasto sisältää rekisteröityjen ajoneuvojen määrät kunnittain ja henkilöautotiheydet kunnittain 1 000 asukasta kohti sekä yleisimmät merkit ja niiden ensirekisteröintimäärät. Tilasto sisältää lisäksi mm. tietoja ajoneuvojen massoista ja kantavuuksista.

”Motor Vehicles in Finland 2007” provides information on vehicles in the vehicle register at the end of 2007 and on first registrations during 2007 and on vehicles removed from the vehicle register during 2007. The time series in the publication present data on the stock of registered vehicles in 1922–2007 and on the development of first registrations in 1960–2007. The publication includes information on the number of registered vehicles by municipality and on passenger car densities per 1,000 inhabitants by municipality as well as on the most common makes and their first registrations. The publication also includes information on vehicle weights.



Tilastokeskus, myyntipalvelu
PL 4C
00022 TILASTOKESKUS
puh. (09) 1734 2011
faksi (09) 1734 2500
myynti@tilastokeskus.fi
www.tilastokeskus.fi

Statistikcentralen, försäljning
PB 4C
00022 STATISTIKCENTRALEN
tfn (09) 1734 2011
fax (09) 1734 2500
myynti@stat.fi
www.stat.fi

Statistics Finland, Sales Services
PO Box 4C
FI-00022 STATISTICS FINLAND
Tel. +358 9 1734 2011
Fax +358 9 1734 2500
sales@stat.fi
www.stat.fi

ISSN 1795–5165
= Suomen virallinen tilasto
ISSN 0785–613X (print)
ISBN 978–952–467–827–8 (print)
ISSN 1796–4040 (pdf)
ISBN 978–952–467–829–2 (pdf)
Tuotenumero 3215 (print)
Tuotenumero 3216 (pdf)
CG