




Moottoriajoneuvot 2006

Motorfordon

Motor Vehicles in Finland





Moottoriajoneuvot 2006

Motorfordon

Motor Vehicles in Finland

Tiedustelut – Förfrågningar – Inquiries:

Laura Aitolehti
Irmeli Segerholm
Kari Keränen

(09) 17 341

Tilaston kuvaus: <http://tilastokeskus.fi/til/mkan/meta.html>
<http://tilastokeskus.fi/til/merek/meta.html>
Tilaston laatuseloste: <http://tilastokeskus.fi/til/mkan/laa.html>
<http://tilastokeskus.fi/til/merek/laa.html>

Kansikuva – Pärm bild – Cover graphics: Jannis Mavrostomos

© 2007 Tilastokeskus – Statistikcentralen – Statistics Finland

*Tietoja lainattaessa lähteenä on mainittava Tilastokeskus.
Uppgifterna får lånas med uppgivande av Statistikcentralen som källa.
Quoting is encouraged provided Statistics Finland is acknowledged as the source.*

ISSN 1795-5165
= Suomen virallinen tilasto
ISSN 0785-613X (print)
ISBN 978-952-467-688-5 (print)
ISSN 1796-4040 (pdf)
ISBN 978-952-467-689-2 (pdf)

Esipuhe

"Moottoriajoneuvot 2006" sisältää tietoja Ajoneuvohallintokeskuksen ajoneuvorekisterissä 31.12.2006 olleista ajoneuvoista ja vuoden 2006 ensirekisteröineistä. Rekisterissä olevien ajoneuvojen määrän kehitystä tarkastellaan aikasarjana vuodesta 1922 alkaen, jolloin autojen ja moottoripyörien rekisteröinti tuli pakolliseksi. Julkaisu on ilmestynyt vuodesta 1969 alkaen.

Tilaston tuotannosta on vastannut Klaus Bossart. Julkaisun laadintaan ovat osallistuneet myös Irmeli Segerholm, Kari Keränen ja Laura Aitolehti. Julkaisun on taittanut Kaisa Holm.

Helsingissä, Tilastokeskuksessa huhtikuussa 2007

Hannele Orjala
Tilastojohtaja

Preface

"Motor Vehicles in Finland 2006" provides information on vehicles in the Vehicle Administration's vehicle register at the end of 2006 and on first registrations during 2006. The development of the number of motor vehicles in the register is examined as time series since 1922, when registration of automobiles and motorcycles was made compulsory. The publication has been compiled since 1969.

The production of the statistics was coordinated by Mr Klaus Bossart. Mrs Irmeli Segerholm, Mr Kari Keränen and Mrs Laura Aitolehti also participated in the compilation of the publication. The layout is by Mrs Kaisa Holm.

Helsinki, April 2007, Statistics Finland

Hannele Orjala
Director

Förord

Publikationen "Motorfordon 2006", innehåller uppgifter om de fordon som var införda i Fordonsförvaltningscentralens fordonsregister 31.12.2006 och om första registreringar år 2006. Utvecklingen av antalet fordon i registret granskas som en tidsserie fr.o.m. år 1922, då registreringen av bilar och motorcyklar blev obligatorisk. Publikationen har utkommit sedan år 1969.

Statistiken har framställts av Klaus Bossart. I redigeringen av publikationen har också Irmeli Segerholm, Kari Keränen och Laura Aitolehti deltagit. Publikationen har ombrutits av Kaisa Holm

Helsingfors, Statistikcentralen, i april 2007

Hannele Orjala
Statistikdirektör

Sisällys

Esipuhe	3
Katsaus	5
Tuoteseloste	6

Taulukot

Aikasarjat

A. Rekisterissä olleiden ajoneuvojen lukumäärä, 31.12.1922–2006	12
B. Ajoneuvojen ensirekisteröinnit, 1960–2006	14
C. Autot käyttövoiman mukaan, 31.12.1990–2006	16
D. Autojen ensirekisteröinnit käyttövoiman mukaan, 1990–2006	17
E. Autot iän ja vähäpäästöisyyden mukaan, 1980–2006	18
F. Henkilöautot 1 000 asukasta kohti maakunnittain 31.12.1995–2006 ja henkilöautojen keski-ikä 31.12.2006	20
G. Henkilö- ja linja-autojen istumapaikat mukaan lukien kuljettaja, 31.12.1975–2006	21
H. Tavarakuljetusajoneuvojen kantavuus, 31.12.1970–2006	21

Rekisteröidyt ajoneuvot 31.12.2006

1. Ajoneuvot kunnittain	22
2. Henkilö- ja linja-autojen istumapaikat maakunnittain	40
3. Autojen ja perävaunujen kantavuus	42
4. Autojen ja perävaunujen kokonaismassa	44
5. Autojen ja perävaunujen omamassa	46
6. Ajoneuvot käyttöönottovuoden mukaan	48
7. Yleisimmät ajoneuvomerkit	50
8. Luvanvaraisten autojen yleisimmät merkit	52
9. Ajoneuvojen ja museoajoneuvojen keski-ikä	53
10. Ajoneuvot ajoneuvoryhmän mukaan	54
11. Ajoneuvot käyttötarkoituksen mukaan	56
12. Henkilöautojen omistaja, hallintasuhde ja vähäpäästöisyys	57
13. Vuonna 2006 rekisteristä poistettujen ajoneuvojen keski-ikä, käyttövoima ja käyttöönottovuosi	58

Contents

Preface	3
Review	9
Product presentation	10

Tables

Time series

A. Number of vehicles registered, 31 December 1922–2006	12
B. New vehicles registered, 1960–2006	14
C. Automobiles by motor energy, 31 December 1990–2006	16
D. New automobiles registered by motor energy, 1990–2006	17
E. Automobiles by age and exhaust standard, 1980–2006	18
F. Passenger cars per 1,000 inhabitants by region in 1995–2006 and average age of passenger cars, 31 December 2006	20
G. Number of passenger car and bus and coach seats including driver, 31 December 1975–2006	21
H. Load capacity of goods vehicles, 31 December 1970–2006	21

Stock of registered vehicles, 31 December 2006

1. Vehicles by municipality	22
2. Passenger cars and buses and coaches by region and by number of seats	40
3. Automobiles and trailers by load capacity	42
4. Automobiles and trailers by gross vehicle weight	44
5. Automobiles and trailers by net vehicle weight	46
6. Vehicles by year of first registration	48
7. Vehicles by most common make	50
8. Automobiles operated for hire or reward by most common make	52
9. Vehicles and museum vehicles by average age	53
10. Vehicles by vehicle group	54
11. Vehicles by use	56
12. Passenger cars by owner, possession status and exhaust standard	57
13. Vehicles removed from the vehicle register during 2006 by average age, motor energy and year of first registration	58

Ajoneuvokanta 31.12.2006 ja ensirekisteröinnit 2006

Ajoneuvokannassa oli vuoden 2006 päättyessä noin 4,5 miljoonaa ajoneuvoa, joista autoja oli 2,9 miljoonaa. Ajoneuvokanta koostuu Ajoneuvohallintokeskuksen ja Ålands Motorfordonsbyrån rekistereissä olevista autoista, moottoripyöristä, mopoista, traktoreista, moottorityökoneista, moottorikelkoista ja perävaunuista.

Tietoja ajoneuvokannasta 31.12.2006 ja 2005

	2006	2005	Muutos	Muutos-%
Kaikki autot	2 906 415	2 818 965	87 450	3,1
Henkilöautot	2 505 543	2 430 345	75 198	3,1
Pakettiautot	284 627	276 453	8 174	3,0
Kuorma-autot	91 465	87 191	4 274	4,9
Linja-autot	11 189	10 921	268	2,5
Moottoripyörät	172 283	156 487	15 796	10,1
Mopot	166 160	145 318	20 842	14,3

Tietoja ensirekisteröinneistä 2006 ja 2005

	2006	2005	Muutos	Muutos-%
Kaikki autot	167 260	168 731	-1 471	-0,9
Henkilöautot	146 201	148 670	-2 469	-1,7
Pakettiautot	15 341	14 173	1 168	8,2
Kuorma-autot	5 270	5 474	-204	-3,7
Linja-autot	448	414	34	8,2
Moottoripyörät	11 073	9 252	1 821	19,7
Mopot	25 877	21 082	4 795	22,7

Alueittaiset henkilöautotiheydet

Vuoden 2006 lopussa Suomessa oli keskimäärin 475 henkilöautoa tuhatta asukasta kohti. Suomen autoistunein maakunta oli Ahvenanmaa, jossa oli 604 henkilöautoa tuhatta asukasta kohti ja Manner-Suomen autoistunein maakunta oli Pohjanmaa (540). Vähiten henkilöautoja tuhatta asukasta kohti oli Uudenmaan maakunnassa (430).

Suurissa kaupungeissa, joissa joukkoliikenne on kehittyneintä, on alhainen autotiheys. Suhteellisesti vähiten autoistunut kaupunki oli Helsinki, jossa oli 373 henkilöautoa tuhatta asukasta kohti. Myös Espoo (433), Tampere (425), Vantaa (455), Turku (434), Oulu (427), Lahti (451), Kuopio (425) ja Jyväskylä (444) jäivät alle maan keskiarvon. Kaikista kunnista vähiten autoistunut oli Viljakkala, 311 henkilöautoa tuhatta asukasta kohti. Autoistunein Manner-Suomen kunta oli Isokyrö, 813 henkilöautoa tuhatta asukasta kohti.

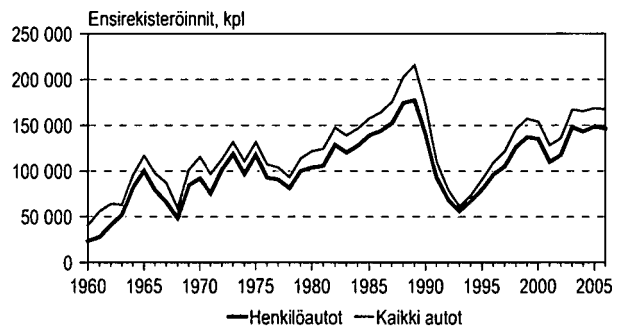
Vähäpäästoiset henkilöautot

Vuoden 2006 lopussa Manner-Suomessa oli vähäpäästöisiä (katalysaattori) henkilöautoja 1 902 957, joka on 76,4 % kaikista henkilöautoista. Lähes kaikki (99,9 %) vuonna 2006 ensirekisteröidyistä henkilöautoista oli varustettu katalysaattorilla.

Autojen ensirekisteröinnit ja henkilöautojen käyttövoima

Alla olevassa kuviossa on mukana myös Ahvenanmaan ensirekisteröintitiedot.

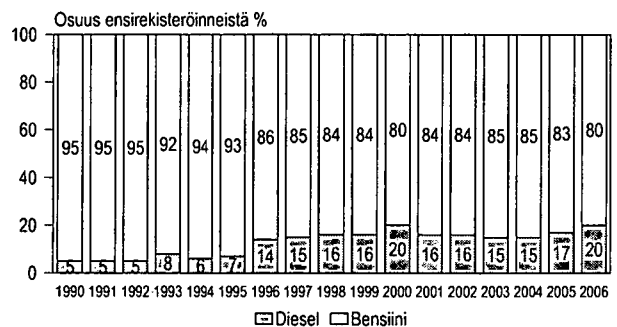
Autojen ensirekisteröinnit 1960–2006



Bensiinikäyttöisten henkilöautojen osuus kaikista rekisterissä olevista henkilöautoista 31.12.2006 oli 86,7 % ja osuus ensirekisteröinneistä vuonna 2006 oli 79,7 %. Alla oleva kuvio kertoo Manner-Suomen (ilman Ahvenanmaata) ensirekisteröinneistä.

Henkilöautojen ensirekisteröinnit 1990–2006

Bensiini- ja dieselautojen osuudet



Tuoteseloste

Käyttötarve

Ajoneuvotilastoa käytetään muun muassa liikenne- ja tiesuunnitteluun, kaavoitukseen, liikennemääräennusteisiin, liikennelupapolitiikkaan, ajoneuvolainsäädännön kehittämiseen, yrityssuunnitteluun ja markkinatutkimuksiin. Käyttö on sekä valtakunnallista (esim. liikenne- ja viestintäministeriö, Tiehallinto, yritykset) että paikallista (esim. kunnat). Tietoja käytetään paljon myös kansainvälisissä tilastoissa.

Määritelmät ja luokitukset

Tilaston määritelmät perustuvat ajoneuvolainsäädäntöön. Muuttajat ja niiden kooditus perustuvat ajoneuvorekisteriin ja tilastossa käytetään kansainvälisiä luokituksia (esim. kantavuusluokat).

Ajoneuvoasetuksen mukaan moottoriajoneuvoja ovat auto, moottoripyörä ja mopo. Näiden lisäksi traktori, moottorityökone ja moottorikelkka ovat moottorikäyttöisiä ajoneuvoja. Kevyet kolmi- ja nelipyöräiset ajoneuvot (L5e, L6e ja L7e) rinnastetaan lainsäädännössä yleensä mopoihin. Tähän julkaisuun sisältyy tietoja kaikista rekisteröintivelvollisuuden alaisista tieliikenteen ajoneuvoista, esimerkiksi perävaunuista. Julkaisun nimi 'Moottoriajoneuvot' ei siten täysin kata julkaisun sisältöä.

Ajoneuvolajit on määritelty ajoneuvolaissa 1090/2002. Vuodesta 1993 lähtien erikoisautoja ei ole viety ajoneuvorekisteriin omana ajoneuvolajinaan, vaan ne on sijoitettu rekisterin muihin ajoneuvolajeihin. Ennen vuotta 1993 erikoisautoiksi rekisteröidyt ovat edelleen mukana omana ajoneuvolajinaan.

Tietolähteet

Tilastokeskus saa Manner-Suomen ajoneuvokohtaiset tiedot Ajoneuvohallintokeskuksen ajoneuvorekisteristä. Vuodesta 1989 lähtien tietoja Ahvenanmaan erillisestä rekisteristä ei ole saatu ajoneuvokohtaisina. Summatiedot Ahvenanmaan ajoneuvokannasta ja ensirekisteröinneistä on saatu Ålands Motorfordonsbyråta.

Vertailtavuus

Tilaston tiedot ovat suurimmalta osin vertailukelpoisia koko sen tekoajalta, vuodesta 1969 alkaen. Vertailtaessa eri maiden tietoja on huomattava, että esim. termin

moottoriajoneuvo merkitys voi vaihdella maittain. Sillä saatetaan tarkoittaa jossain maissa yksittäisiä autoja tai lisäksi moottoripyöriä ja mopojakin kaikkia moottorikäyttöisiä ajoneuvoja

Peittävyys

Tilasto sisältää kaikki Ajoneuvohallintokeskuksen ajoneuvorekisterissä 31.12.2006 olleet ajoneuvot. Mopojen ja moottorikelkkojen rekisteröinti alkoi vuonna 1995. Diplomaattien käytössä olevat (C- ja CD-alkuiset rekisteritunnukset) ajoneuvot ovat olleet mukana vuodesta 1982 alkaen.

Julkaisun lukuihin eivät sisälly Puolustusvoimien erillisessä rekisterissä olevat ajoneuvot.

Ahvenanmaan tiedot sisältyvät ajoneuvokanta- ja ensirekisteröintiaikasarjoihin (taulukot A, B, ja F) sekä taulukkoon 1.

Laatu

Tilaston laatu on sidoksissa ajoneuvorekisterin laatuun. Ajoneuvorekisterissä on jonkin verran puutteellisia ja virheellisiä tietoja. Ajoneuvon kuntakoodina on käytetty ajoneuvon haltijan postinumeron mukaista kuntakoodia. Kunnittaisissa tilastoissa luokkaan 'tuntematon' on viety tapaukset, joissa kuntakoodi puuttuu tai on virheellinen.

Ajoneuvorekisterin uudistamisen yhteydessä vuonna 1989 rekisterin tietosisältö parani huomattavasti.

Aineiston saatavuus

Vuoden 2006 ensirekisteröintitiedot on saatavissa vastaavat tiedot kuin ajoneuvokannasta.

Tilastokeskus tuottaa asiakkaan tilauksesta maksullisia tilastoja tiedostoina tai paperitulosteina. Ajoneuvotiedot on mahdollista yhdistää myös muihin tietoihin (esim. yritysrekisteri, väestö- ja asuntotiedot, tieliikenneonnettomuustiedot). Tilastokeskus luovuttaa tietoja vain summatietoina, ei yksikkötasolla.

Tiedustelut

liikenne.matkailu@tilastokeskus.fi tai
Laura Aitolehti, puh. (09) 1734 2984
sähköposti: laura.aitolehti@tilastokeskus.fi
Kari Keränen, puh. (09) 1734 3208
sähköposti: kari.keranen@tilastokeskus.fi
Irmeli Segerholm, puh. (09) 1734 3219
sähköposti: irmeli.segerholm@tilastokeskus.fi

Fordonsbeståndet 31.12.2006 och första registreringar 2006

Vid utgången av år 2006 fanns det 4,5 miljoner fordon i fordonsbeståndet, av vilka 2,9 miljoner var bilar. Fordonsbeståndet består av de bilar, motorcyklar, mopeder, traktorer, motorredskap, snöskotrar och släpvagnar som finns i Fordonsförvaltningscentralens och Ålands Motorfordonsbyrås register.

Uppgifter om fordonsbeståndet 31.12.2006 och 2005

	2006	2005	Förändring	Förändring, %
Alla bilar	2 906 415	2 818 965	87 450	3,1
Personbilar	2 505 543	2 430 345	75 198	3,1
Paketbilar	284 627	276 453	8 174	3,0
Lastbilar	91 465	87 191	4 274	4,9
Bussar	11 189	10 921	268	2,5
Motorcyklar	172 283	156 487	15 796	10,1
Mopeder	166 160	145 318	20 842	14,3

Uppgifter om första registreringar 2006 och 2005

	2006	2005	Förändring	Förändring, %
Alla bilar	167 260	168 731	-1 471	-0,9
Personbilar	146 201	148 670	-2 469	-1,7
Paketbilar	15 341	14 173	1 168	8,2
Lastbilar	5 270	5 474	-204	-3,7
Bussar	448	414	34	8,2
Motorcyklar	11 073	9 252	1 821	19,7
Mopeder	25 877	21 082	4 795	22,7

Regional personbilstäthet

I slutet av år 2006 fanns det i genomsnitt 475 personbilar per tusen invånare i Finland. Den största personbilstätheten i Finland hade Åland med 604 personbilar per tusen invånare. Bland landskapen i Fasta Finland hade Österbotten den största personbilstätheten (540). Minst personbilar per tusen invånare fanns det i landskapet Nyland (430).

I de stora städerna, där kollektivtrafiken är mest utvecklad, finns en låg biltäthet. Det relativt sett minsta bilbeståndet i en stad fanns i Helsingfors som hade 373 personbilar per tusen invånare. Också Esbo (433), Tammerfors (425), Vanda (455), Åbo (434), Uleåborg (427), Lahtis (451), Kuopio (425) och Jyväskylä (444) låg under medelvärdet för hela landet. Bland alla kommuner var bilbeståndet minst i Viljakkala, 311 personbilar per tusen invånare. Det minsta bilbeståndet i Fasta Finland fanns i Storkyrö, 813 personbilar per tusen invånare.

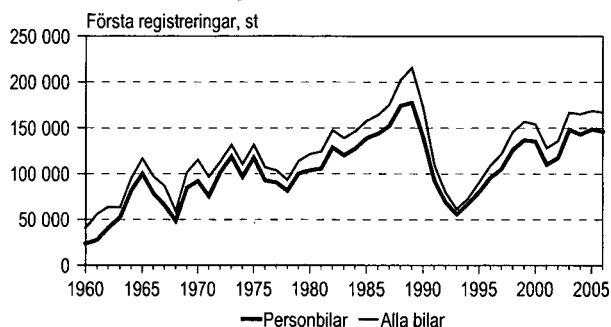
Personbilar med låga utsläpp

I slutet av år 2006 fanns det i Fasta Finland 1 902 957 personbilar med låga utsläpp (katalysator), dvs. 76,4 procent av alla personbilar. Av de personbilar som registrerades för första gången år 2006 hade nästan alla (99,9 %) katalysator.

Första registreringar av bilar och drifkraften för personbilarna

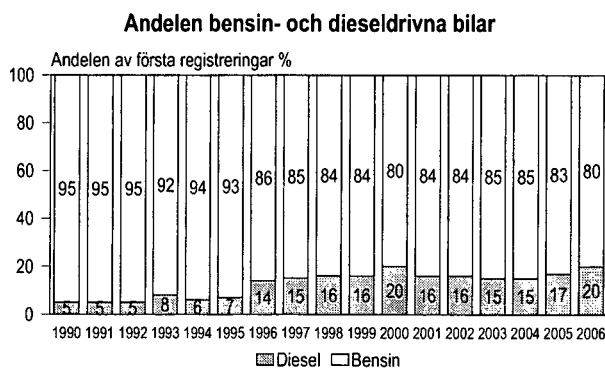
I figuren nedan finns också uppgifter om de första registreringarna på Åland.

Första registreringar av bilar 1960–2006



De bensindrivna personbilarnas andel av alla personbilar som finns införda i register 31.12.2006 var 86,7 procent och deras andel av de första registreringarna år 2006 var 79,7 procent. Figuren nedan visar första registreringarna i Fasta Finland (exkl. Åland).

Första registreringar av personbilar 1990–2006



Produktbeskrivning

Användningsbehov

Motorfordonsstatistiken används bl.a. för trafik- och vägplanering, planläggning, prognoser om trafikmängd, trafiktillståndspolitik, utvecklande av fordonslagstiftningen, företagsplanering och marknadsundersökningar. Användningen är både landsomfattande (t.ex. kommunikationsministeriet, Vägverket, företag) och regional (t.ex. kommunerna). Uppgifterna används också ofta i internationell statistik.

Definitioner och klassificeringar

Definitionerna i statistiken bygger på fordonslagstiftningen, variablerna och deras kodning på fordonsregistret. I statistiken används internationella klassificeringar (t.ex. bärkraftsklasser).

Enligt fordonsförordningen är bil, motorcykel och moped motorfordon. Förutom dem är traktorer, motorredskap och snöskotrar motordrivna fordon. Lätta tre- och fyrhjuliga fordon (L5e, L6e och L7e) jämföras i allmänhet i lagstiftningen med mopeder. Denna publikation omfattar uppgifter om alla registreringspliktiga fordon, t.ex. släpvagnar. Publikationens namn "Motorfordon" täcker därmed inte helt publikationens innehåll.

Fordonsslagen definieras i fordonslagen 1090/2002. Sedan år 1993 har specialbilar inte längre förts in i fordonsregistret som ett eget fordonsslag, utan de finns i registret bland övriga fordonsslag. De som före 1993 registrerades som specialbilar finns fortfarande i registret som ett eget fordonsslag.

Uppgiftskällor

Statistikcentralen får fasta Finlands fordonspecifika uppgifter ur Fordonsförvaltningscentralens fordonsregister. Sedan år 1989 har uppgifterna ur Ålands separata register inte erhållits efter fordon. Summauppgifterna om Ålands motorfordonbestånd och första registreringar har erhållits från Ålands Motorfordonsbyrå.

Jämförelse

Uppgifterna i statistiken är till största delen jämförbara ifråga om hela den tid statistiken har sammanställts, dvs. sedan år 1969. När man jämför olika länders uppgifter bör man observera att t.ex. betydelsen av termen

motorfordon varierar från land till land. I vissa länder avser man med motorfordon enbart bilar eller dessutom mopeder eller alla motordrivna fordon.

Täckning

Statistiken omfattar alla motorfordon i Fordonsförvaltningscentralens fordonsregister per 31.12.2006. Registreringen av mopeder och snöskotrar inleddes år 1995. Diplomatorfordonen (registernummer som börjar med C- och CD-) har funnits med i statistiken sedan 1982.

Publikationens siffror innehåller inte Försvarsmaktens fordon som finns i ett separat register.

Ålands uppgifter ingår i fordonsserierna och serierna med första registreringar (tabellerna A, B och F) samt tabell 1.

Kvalitet

Statistikens kvalitet är bunden till kvaliteten i fordonsregistret. Det finns i viss mån bristfälliga och felaktiga uppgifter i fordonsregistret.

Som kommunkod för fordonen har man använt den kommunkod som baserar sig på fordonsinnehavarens postnummer. I statistiken efter kommun har de fall där kommunkoden saknas eller är felaktig förts till klassen "okänd". I samband med förnyandet av fordonsregistret år 1989 förbättrades registrets uppgiftsinnehåll betydligt.

Tillgången på material

Ifråga om första registreringarna år 2006 erhålls samma uppgifter som för fordonsbeståndet. Statistikcentralen producerar avgiftsbelagd statistik på kundens beställning i form av filer eller pappersutskrifter. Fordonsuppgifterna kan sammanslås med övriga uppgifter (t.ex. företagsregistret, befolknings- och bostadsuppgifter, vägtrafikolyckor). Statistikcentralen lämnar bara ut summauppgifter, inte uppgifter på enhetsnivå.

Förfrågningar

liikenne.matkailu@stat.fi eller

Laura Aitolehti, tfn (09) 1734 2984

e-post: laura.aitolehti@stat.fi

Kari Keränen, tfn (09) 1734 3208

e-post: kari.keranen@stat.fi

Irmeli Segerholm, tfn (09) 1734 3219

e-post: irmeli.segerholm@stat.fi

Vehicle stock on 31 December 2006 and first registrations 2006

At the end of 2006 there were 4.5 million vehicles in the vehicle stock of which 2.9 million were cars. The vehicle stock consists of cars, motorcycles, mopeds, tractors, motor-driven working machines, snow mobiles and trailers registered by Vehicle Administrations of Mainland Finland and Åland.

Information on vehicle stock on 31.12.2006 and 2005

	2006	2005	Change	Change, %
All automobiles	2,906,415	2,818,965	87,450	3.1
Passenger cars	2,505,543	2,430,345	75,198	3.1
Light lorries	284,627	276,453	8,174	3.0
Heavy lorries	91,465	87,191	4,274	4.9
Buses, coaches	11,189	10,921	268	2.5
Motorcycles	172,283	156,487	15,796	10.1
Mopeds	166,160	145,318	20,842	14.3

Information on first registrations in 2006 and 2005

	2006	2005	Change	Change, %
All automobiles	167,260	168,731	-1,471	-0.9
Passenger cars	146,201	148,670	-2,469	-1.7
Light lorries	15,341	14,173	1,168	8.2
Heavy lorries	5,270	5,474	-204	-3.7
Buses, coaches	448	414	34	8.2
Motorcycles	11,073	9,252	1,821	19.7
Mopeds	25,877	21,082	4,795	22.7

Passenger car density

At the end of 2006, the average passenger car density was 475 per 1,000 inhabitants. The Autonomous region of the Åland Islands was in the lead with 604 cars per 1,000 inhabitants. The most motorised region of Mainland Finland was Pohjanmaa (540). The region of Uusimaa around Helsinki had the lowest car density (430).

In major cities with developed public transport, car density is low. Helsinki was the least motorised of the large cities, with a car density rate of 373 per 1,000 inhabitants. Most of the other major cities also fell short of the average rate: Espoo had 433, Tampere 425, Vantaa 455, Turku 434, Oulu 427, Lahti 451, Kuopio 425 and Jyväskylä 444 cars per 1,000 inhabitants. Of all municipalities, Viljakkala (311) had the lowest car density. The most motorised municipality of Mainland Finland was Isokyrö (813).

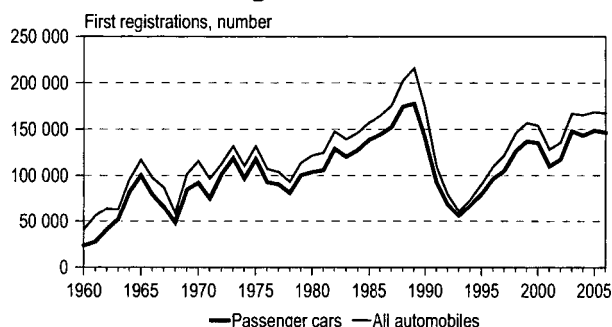
Passenger cars by exhaust standard

At the end of 2006 1,902,957 (76.4 %) of the registered passenger cars were low-emission cars. The proportion of low-emission (catalytic converter) cars among first registrations was 99.9 % in 2006.

Automobile first registrations and motor energy of passenger cars

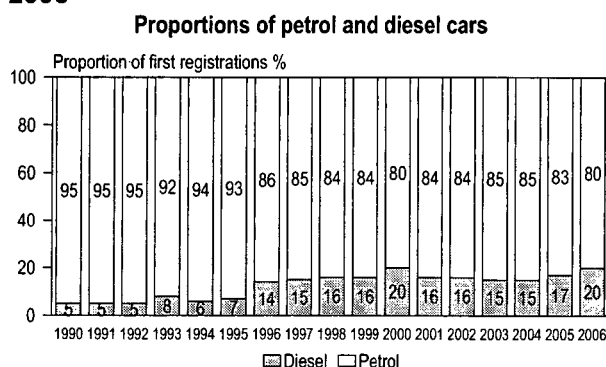
The figure below covers whole Finland (including Åland).

Automobile first registrations 1960–2006



The share of petrol-driven passenger cars was 86.7 % on 31st December 2006. The share of petrol-driven passenger cars in first registrations was 79.7 % in 2006. The figure below covers Mainland Finland (excluding Åland).

First registrations of passenger cars 1990–2006



Product presentation

Use of the statistics

Statistics on motor vehicles are used for traffic, road and zoning planning, for forecasting traffic volumes, formulating transport policy, developing the legislation on motor vehicles, strategic planning and market research. The statistics are used, for instance, by the Ministry of Transport and Communications, the Finnish Road Administration, enterprises at the national level and by municipalities at the local level. In addition, international statistics make frequent use of these statistics.

Definitions and classifications

The definitions used in the statistics derive from the legislation on motor vehicles. The classifications are based on international recommendations. According to the Act on Motor Vehicles, the concept "motor vehicle" in Finland only comprises automobiles, motor cycles, and mopeds. Tractors, motor-driven industrial equipment and snowmobiles are called "motorised vehicles". Light quadricycles and three-wheel vehicles (L5e, L6e, L7e) are usually considered mopeds in legislation. This publication contains information on vehicles and trailers subject to registration. Thus, the publication's title, Motor Vehicles, does not fully cover its contents.

Vehicle types are defined in the Vehicles Act (1090/2002). From 1993 onwards special automobiles have not been entered. Before 1993 special automobiles were registered as a separate vehicle class.

Data sources

Statistics Finland receives the data on registered vehicles from the register of the Vehicle Administration. The aggregated data on the vehicle stock on Åland are received from Ålands Motorfordonsbyrå.

Comparability

With a few exceptions, the data in these statistics are comparable across all the years for which data on motor vehicles have been compiled, i.e. from 1969 onwards.

When comparing data on different countries, it must be borne in mind that, in some countries, the term

"motor vehicle" may refer to automobiles only, while in others it may also include motor cycles and, in yet others, mopeds as well or any other motorised vehicles.

Coverage

The statistics cover all motor vehicles registered on 31 December 2006 in the motor vehicle register of the Vehicle Administration. Mopeds and snowmobiles became subject to registration in Finland in 1995. Cars used by diplomats (registration marks beginning with C- or CD-) are included since 1982.

The data in the publication do not include vehicles in the Military register.

The data on the vehicles on Åland are only included in Tables A, B, F and Table 1.

Quality

The quality of the statistics depends on the quality of the motor vehicle register. The register contains some incomplete and incorrect information.

A code based on the possessor's postal area code has been used as the vehicle's municipality code. In the table by municipality the class "unknown" contains missing or invalid municipality codes.

With the revision of the motor vehicle registration system in 1989, the register's data content improved significantly.

Availability of the data

The data in the tables of this publication are also available on first registrations in 2006.

Statistics Finland supplies special tailor-made statistics of these data subject to a charge. Data on registered vehicles can also be combined with other data (population, enterprises, road accidents, etc.). Statistics Finland only releases data at aggregate level.

Enquiries

liikenne.matkailu@stat.fi or

Mrs Laura Aitolehti, Tel. +358 9 1734 2984

email: laura.aitolehti@stat.fi

Mr Kari Keränen, Tel. +358 9 1734 3208

email: kari.keranen@stat.fi

Mrs Irmeli Segerholm, Tel. +358 9 1734 3219

email: irmeli.segerholm@stat.fi

Taulukot

Tables

A–H: Aikasarjat – Time series

1–13: Vuosi 2006 – Year 2006

Taulukoissa käytetyt symbolit – Explanation of symbols

Ei yhtään	–	<i>Magnitude nil</i>
Suure pienempi kuin puolet käytetystä yksiköstä	0	<i>Magnitude less than half of unit employed</i>
	0,0	
Tieto epälooginen esitettäväksi	.	<i>Category not applicable</i>
Tietoa ei ole saatu tai se on liian epävarma esitettäväksi	..	<i>Data not available or too uncertain for presentation</i>

A. Rekisterissä olleiden ajoneuvojen lukumäärä, 31.12.1922–2006

Number of vehicles registered, 31 December 1922–2006

Vuosi Year	Kaikki autot All automobiles		Henkilöautot Passenger cars		Pakettiautot Lorries ≤ 3,500 kg		Kuorma-autot Lorries > 3,500 kg		Linja-autot Buses, coaches		Erikoisautot Special automobiles
	Yhteensä Total	Luvan- varaiset Hire or reward	Yhteensä Total	Luvan- varaiset Hire or reward	Yhteensä Total	Luvan- varaiset Hire or reward	Yhteensä Total	Luvan- varaiset Hire or reward	Yhteensä Total	Luvan- varaiset Hire or reward	
1922	1 754	..	1 131	623
1925	11 921	..	7 641	2 945	..	1 335
1930	34 781	..	22 888	10 724	..	1 169
1935	33 811	..	19 905	12 050	..	1 856
1940	27 161	..	8 824	..	1 391	..	14 464	..	2 482
1945	26 310	..	6 230	..	1 007	..	17 591	..	1 482
1950	61 256	..	26 814	..	3 299	..	26 512	..	3 539	..	1 092
1955	141 576	32 875	85 448	8 667	11 852	355	38 259	19 460	4 458	..	1 559
1960	256 892	40 705	183 409	10 052	19 751	499	45 839	24 466	5 778	..	2 115
1965	544 856	40 425	454 854	10 254	35 922	884	43 636	22 355	6 951	..	3 493
1970	828 010	42 702	711 968	9 809	56 707	1 218	46 195	23 363	8 116	..	5 024
71	880 056	42 814	752 915	9 641	67 071	1 288	46 572	23 431	8 246	..	5 252
72	947 906	43 683	818 044	9 868	68 632	1 323	47 472	23 893	8 363	..	5 395
73	1 028 120	44 363	894 104	9 950	71 170	1 432	48 728	24 322	8 429	..	5 689
74	1 076 208	45 069	936 681	10 059	74 420	1 521	50 477	24 678	8 592	..	6 038
1975	1 139 967	44 644	996 284	10 063	77 546	1 543	50 905	24 202	8 651	..	6 581
76	1 181 473	44 763	1 032 884	10 263	81 792	1 563	50 887	23 990	8 841	..	7 069
77	1 227 646	44 171	1 075 399	10 005	85 920	1 576	50 295	23 787	8 771	..	7 261
78	1 270 802	44 129	1 115 265	9 930	88 642	1 542	50 479	23 883	8 786	..	7 630
79	1 329 558	44 753	1 169 501	10 018	91 339	1 574	51 756	24 347	8 826	..	8 136
1980	1 392 827	45 363	1 225 931	10 022	96 624	1 652	52 527	24 669	8 963	..	8 782
81	1 452 631	45 320	1 279 192	9 941	102 303	1 672	52 698	24 584	9 054	..	9 384
82	1 532 697	45 307	1 352 055	10 060	108 684	1 696	52 996	24 415	9 066	..	9 896
83	1 597 956	45 199	1 410 438	9 925	114 775	1 743	53 056	24 357	9 102	..	10 585
84	1 667 987	45 123	1 473 975	9 985	121 162	1 735	52 622	24 219	9 069	..	11 159
1985	1 746 615	44 830	1 546 094	9 913	127 618	1 758	52 019	24 020	9 017	..	11 867
86	1 828 949	45 221	1 619 848	10 128	135 718	1 820	51 747	24 018	9 166	8 390	12 470
87	1 919 719	45 808	1 698 671	10 249	146 219	1 942	51 956	24 298	9 233	8 392	13 640
88	2 034 166	46 539	1 795 908	10 406	160 901	1 981	52 736	24 820	9 229	8 318	15 392
89	2 180 532	46 540	1 908 971	9 915	189 955	2 129	54 139	25 193	9 306	..	18 161
1990	2 233 059	48 237	1 938 856	10 512	209 558	2 563	54 599	25 902	9 327	8 113	20 719
91	2 218 067	48 242	1 922 541	10 595	212 499	3 005	51 891	25 703	8 968	7 842	22 168
92	2 230 516	46 713	1 936 345	10 578	214 703	3 252	47 862	24 269	8 665	7 550	22 941
93	2 156 009	44 918	1 872 933	10 483	207 622	2 951	45 487	23 312	8 255	7 237	21 712
94	2 150 950	45 697	1 872 588	10 327	202 614	3 289	46 786	24 200	8 054	7 029	20 908
1995	2 181 239	46 306	1 900 855	10 421	203 476	3 236	48 556	24 797	8 083	7 133	20 269
96	2 229 222	47 328	1 942 752	10 395	207 864	3 182	50 833	25 857	8 233	7 273	19 540
97	2 242 318	48 419	1 948 126	10 158	212 727	3 072	54 217	27 217	8 450	7 534	18 798
98	2 328 990	50 007	2 021 116	10 153	223 149	3 167	57 461	28 185	9 040	8 036	18 224
99	2 403 327	51 326	2 082 580	10 261	232 680	3 247	61 027	29 047	9 487	8 365	17 553
2000	2 465 822	52 623	2 134 728	10 276	239 095	3 341	65 223	30 011	9 852	8 643	16 924
01	2 499 154	53 333	2 160 603	10 260	243 988	3 406	68 569	30 817	9 769	8 538	16 225
02	2 539 953	54 008	2 194 683	10 259	247 230	3 294	72 469	31 434	10 005	8 740	15 566
03	2 626 999	54 945	2 274 577	10 150	250 107	3 304	77 015	32 290	10 358	8 952	14 942
04	2 727 160	56 209	2 346 726	10 197	272 690	3 333	82 492	33 273	10 716	9 183	14 536
2005	2 818 965	56 908	2 430 345	10 261	276 453	3 394	87 191	33 784	10 921	9 266	14 055
06	2 906 415	58 221	2 505 543	10 380	284 627	3 653	91 465	34 560	11 189	9 443	13 591

A. Rekisterissä olleiden ajoneuvojen lukumäärä, 31.12.1922–2006
Number of vehicles registered, 31 December 1922–2006

Vuosi Year	Moottoripyörät Motor cycles		Mopot ²⁾	Moottori- kelkat ^{1) 3)}	Traktorit ⁴⁾	Moottori- työkoneet ⁴⁾	Perävaunut Trailers						
	Yhteensä Total	>125 cm ³	Mopeds ²⁾	Snow mobiles ^{1) 3)}	Tractors ⁴⁾ without road tractors	Motor- driven working machines ⁴⁾	Yhteensä Total	Matkailu- perä- vaunut Caravans	Puoliperä- vaunut ⁵⁾ Semi- trailers ⁵⁾	Muut perävaunut Other trailers			
										Yhteensä Total	> 750 kg	≤ 750 kg	
1922	837
1925	3 724
1930	5 234
1935	4 941
1940	890
1945	423
1950	9 759	4 432
1955	57 239	6 704
1960	103 463	..	88 000	..	87 077	822	7 343
1965	76 507	..	285 000	..	139 429	2 404	9 408	..	5 673	3 735
1970	44 139	24 555	281 620	..	169 428	4 431	19 017	3 173	5 209	10 635
71	43 403	23 485	270 079	..	175 304	4 813	21 790	3 758	5 062	12 970
72	45 304	24 351	248 294	..	180 291	5 253	25 667	4 555	4 916	16 196
73	48 774	24 449	223 844	..	184 955	5 824	31 458	5 845	4 620	20 993
74	49 536	23 691	207 283	..	193 078	6 514	40 016	7 281	4 901	27 834
1975	49 085	22 651	197 052	..	203 302	7 206	52 962	9 568	4 795	38 599	12 334	26 265	..
76	46 927	22 107	185 095	..	210 588	7 531	65 723	11 575	4 625	49 523	13 144	36 379	..
77	44 915	22 331	173 834	..	217 404	7 927	81 437	13 746	4 504	63 187	14 570	48 617	..
78	43 197	18 811	168 771	..	223 817	8 327	98 379	16 195	4 444	77 740	15 771	61 969	..
79	42 813	18 864	167 114	..	232 393	8 868	116 894	18 583	4 569	93 742	17 285	76 457	..
1980	43 377	19 753	167 763	..	241 339	9 828	136 774	20 998	4 655	111 121	19 004	92 117	..
81	44 060	..	170 016	..	251 207	10 758	157 877	23 153	4 727	129 997	20 402	109 595	..
82	45 801	22 483	163 171	..	261 773	12 059	181 551	25 507	4 874	151 170	22 206	128 964	..
83	47 905	23 926	157 624	..	270 586	13 276	208 932	27 980	5 166	175 786	24 075	151 711	..
84	49 780	25 150	151 191	..	279 596	14 515	234 450	30 782	5 223	198 445	25 486	172 959	..
1985	50 738	26 188	145 167	..	286 702	15 134	258 447	33 444	5 243	219 760	25 268	194 492	..
86	48 147	26 429	137 014	..	286 654	15 142	280 548	37 374	5 480	237 694	26 407	211 287	..
87	50 909	28 545	130 845	..	294 982	16 510	312 915	41 914	5 571	265 430	28 172	237 258	..
88	51 988	29 844	121 451	..	300 034	17 513	341 541	47 103	5 654	288 784	30 156	258 628	..
89	55 490	..	114 960	..	308 414	18 941	377 218
1990	60 170	34 821 ⁽¹⁾	108 619 ⁽¹⁾	..	316 870	20 249	407 341	60 090 ⁽¹⁾	6 355 ⁽¹⁾	338 660 ⁽¹⁾	37 453 ⁽¹⁾	301 207 ⁽¹⁾	..
91	62 287	36 277 ⁽¹⁾	102 767 ⁽¹⁾	..	319 365	20 540	423 202	59 202 ⁽¹⁾	6 102 ⁽¹⁾	355 507 ⁽¹⁾	37 382 ⁽¹⁾	318 125 ⁽¹⁾	..
92	63 843	37 361 ⁽¹⁾	99 099 ⁽¹⁾	..	319 305	20 481	440 098	60 882 ⁽¹⁾	5 988 ⁽¹⁾	370 725 ⁽¹⁾	39 300 ⁽¹⁾	331 425 ⁽¹⁾	..
93	64 025	37 927 ⁽¹⁾	94 287 ⁽¹⁾	..	317 421	20 401	452 273	60 336 ⁽¹⁾	5 991 ⁽¹⁾	383 354 ⁽¹⁾	39 099 ⁽¹⁾	344 255 ⁽¹⁾	..
94	64 487	38 618 ⁽¹⁾	88 468 ⁽¹⁾	..	317 829	20 693	466 174	59 638 ⁽¹⁾	6 724 ⁽¹⁾	397 135 ⁽¹⁾	39 554 ⁽¹⁾	357 581 ⁽¹⁾	..
1995	65 095	39 479 ⁽¹⁾	94 430 ⁽¹⁾	70 374	319 587	21 549	480 855	59 667 ⁽¹⁾	7 723 ⁽¹⁾	410 723 ⁽¹⁾	41 478 ⁽¹⁾	369 245 ⁽¹⁾	..
96	66 468	41 132 ⁽¹⁾	96 320 ⁽¹⁾	74 499	321 964	22 650	497 065	59 342 ⁽¹⁾	8 759 ⁽¹⁾	426 120 ⁽¹⁾	42 643 ⁽¹⁾	383 477 ⁽¹⁾	..
97	68 552	43 667 ⁽¹⁾	98 062 ⁽¹⁾	78 905	324 883	23 885	514 584	58 149 ⁽¹⁾	10 139 ⁽¹⁾	443 290 ⁽¹⁾	43 586 ⁽¹⁾	399 704 ⁽¹⁾	..
98	72 704	47 930 ⁽¹⁾	100 621	83 472	327 792	25 633	539 250	58 775 ⁽¹⁾	12 474 ⁽¹⁾	464 806 ⁽¹⁾	47 025 ⁽¹⁾	417 781 ⁽¹⁾	..
99	80 178	54 325 ⁽¹⁾	103 010	88 022	329 872	27 501	561 602	58 572 ⁽¹⁾	12 656 ⁽¹⁾	486 949 ⁽¹⁾	49 630 ⁽¹⁾	437 319 ⁽¹⁾	..
2000	90 877	64 444 ⁽¹⁾	102 545	90 511	332 584	29 241	585 457	58 541 ⁽¹⁾	12 786 ⁽¹⁾	510 459 ⁽¹⁾	52 542 ⁽¹⁾	457 917 ⁽¹⁾	..
01	102 811	75 883 ⁽¹⁾	103 424	93 486	335 140	30 936	608 422	58 145 ⁽¹⁾	13 120 ⁽¹⁾	533 256 ⁽¹⁾	55 307 ⁽¹⁾	477 949 ⁽¹⁾	..
02	116 021	88 517 ⁽¹⁾	107 556	96 442	338 312	32 382	632 486	57 993 ⁽¹⁾	13 778 ⁽¹⁾	556 526 ⁽¹⁾	58 446 ⁽¹⁾	498 080 ⁽¹⁾	..
03	129 670	101 513 ⁽¹⁾	115 712	97 936	342 259	34 032	657 454	57 094 ⁽¹⁾	15 077 ⁽¹⁾	580 786 ⁽¹⁾	61 100 ⁽¹⁾	519 686 ⁽¹⁾	..
04	142 703	113 323 ⁽¹⁾	129 017	100 961	346 708	35 967	689 757	58 931 ⁽¹⁾	16 366 ⁽¹⁾	609 629 ⁽¹⁾	66 556 ⁽¹⁾	543 073 ⁽¹⁾	..
2005	156 487	125 123 ⁽¹⁾	145 318	103 776	350 603	37 652	723 839	60 776 ⁽¹⁾	17 544 ⁽¹⁾	640 367 ⁽¹⁾	72 215 ⁽¹⁾	568 152 ⁽¹⁾	..
06	172 283	138 426 ⁽¹⁾	166 160	106 562	353 941	39 443	764 085	62 584 ⁽¹⁾	18 325 ⁽¹⁾	677 695 ⁽¹⁾	79 271 ⁽¹⁾	598 424 ⁽¹⁾	..

¹⁾ Poislukien Ahvenanmaa – Excluding Åland

²⁾ Mopojen lukumäärät: vuosien 1958–1969 luvut ovat arvioita, vuosina 1970–1994 vakuutuskaanta (lähde: Liikennevakuutuskeskus), vuodesta 1995 ajoneuvorekisteristä
Number of mopeds: the figures for 1958–1969 are estimates, stock of insured mopeds in 1970–1994 (source: Finnish Motor Insurers' Centre), since 1995 mopeds in the motor vehicle register

³⁾ Moottorikelkkajien rekisteröinti alkoi 1995 – Registration of snow mobiles began 1995

⁴⁾ Ahvenanmaalla jako traktoreihin ja moottorityökoneisiin osittain arvionvarainen – In Åland classification between tractors and motor-driven working machines partly estimated

⁵⁾ Sisältää puoliperävaunut, erikoiskuljetuspuoliperävaunut ja säiliöpuoliperävaunut – Including semitrailers, semitrailers for special carriages and tank semitrailers

B. Ajoneuvojen ensirekisteröinnit, 1960–2006
New vehicles registered, 1960–2006

Vuosi Year	Kaikki autot All automobiles		Henkilöautot Passenger cars		Pakettiautot Lorries ≤ 3,500 kg		Kuorma-autot Lorries > 3,500 kg		Linja-autot Buses, coaches		Erikoisautot Special automobiles
	Yhteensä Total	Luvan- varaiset Hire or reward	Yhteensä Total	Luvan- varaiset Hire or reward	Yhteensä Total	Luvan- varaiset Hire or reward	Yhteensä Total	Luvan- varaiset Hire or reward	Yhteensä Total	Luvan- varaiset Hire or reward	
1960	40 962	7 639	23 550	1 895	9 130	..	7 431	4 884	653	..	198
61	56 031	6 871	27 790	2 255	20 859	..	6 409	3 681	715	..	258
62	64 035	7 823	41 002	3 302	15 789	..	6 244	3 577	726	..	274
63	63 159	7 388	52 225	3 658	5 020	..	4 979	2 885	681	..	254
64	95 449	6 953	82 106	2 999	6 880	..	5 555	3 159	596	..	312
1965	116 820	8 344	100 129	3 141	8 131	241	7 470	4 174	704	678	386
66	97 385	7 462	78 929	2 653	9 838	208	7 607	3 904	657	643	354
67	87 043	7 548	65 836	3 436	14 391	253	5 773	3 092	715	698	328
68	59 114	4 515	48 444	1 276	5 356	178	4 344	2 306	706	694	264
69	101 276	6 112	84 542	2 259	10 428	261	5 360	2 898	629	608	317
1970	115 471	6 931	92 104	2 985	16 983	296	5 322	2 863	726	717	336
71	96 570	6 030	75 320	2 506	15 390	279	4 835	2 553	644	611	381
72	112 944	7 412	101 398	3 564	5 497	290	4 844	2 728	780	743	425
73	131 644	7 463	118 649	3 557	6 510	324	5 230	2 676	830	805	425
74	110 422	7 985	96 633	3 914	7 188	413	5 310	2 791	791	763	500
1975	131 621	7 716	117 619	3 712	7 207	323	5 398	2 764	812	783	585
76	107 133	6 684	92 707	3 062	8 241	342	4 726	2 323	914	885	545
77	103 861	6 133	90 546	2 980	8 261	325	4 053	2 165	628	592	373
78	93 025	6 418	81 175	3 203	6 905	291	3 987	2 252	614	592	344
79	113 755	7 616	100 132	4 110	8 199	337	4 487	2 533	589	571	348
1980	121 629	7 994	103 760	3 855	11 594	396	5 069	3 042	641	613	565
81	124 420	7 347	105 628	3 442	12 898	370	4 816	2 908	556	538	522
82	147 530	6 866	128 761	3 560	13 498	360	4 176	2 344	535	509	560
83	138 942	6 491	120 174	3 254	13 463	349	4 093	2 261	596	546	616
84	146 412	6 280	127 655	3 127	13 826	354	3 856	2 239	482	458	593
1985	157 670	6 219	138 976	3 172	13 931	376	3 676	2 130	471	453	616
86	164 261	6 847	144 021	3 556	15 266	367	3 772	2 355	490	472	712
87	175 617	7 566	152 327	3 879	17 442	459	4 096	2 561	550	539	1 202
88	202 550	7 467	174 479	3 552	21 602	461	4 252	2 760	570	544	1 647
89	215 766	8 966	177 610	4 399	30 480	840	4 904	3 095	557	535	2 215
1990	172 103	7 399 ¹⁾	139 742	3 725 ¹⁾	25 184	423 ¹⁾	4 194	2 685 ¹⁾	453	432 ¹⁾	2 530
91	109 930	5 476 ¹⁾	92 979	3 193 ¹⁾	12 758	383 ¹⁾	2 188	1 470 ¹⁾	343	327 ¹⁾	1 662
92	79 499	4 203 ¹⁾	68 891	2 864 ¹⁾	8 138	228 ¹⁾	1 230	850 ¹⁾	201	193 ¹⁾	1 039
93	61 254	3 899 ¹⁾	56 003	2 925 ¹⁾	4 139	213 ¹⁾	921	574 ¹⁾	191	187 ¹⁾	-
94	73 135	4 648 ¹⁾	67 434	2 860 ¹⁾	3 380	191 ¹⁾	2 118	1 402 ¹⁾	203	195 ¹⁾	-
1995	90 748	6 248 ¹⁾	80 145	3 070 ¹⁾	6 712	312 ¹⁾	3 576	2 554 ¹⁾	315	312 ¹⁾	-
96	109 285	6 370 ¹⁾	96 163	3 287 ¹⁾	8 925	376 ¹⁾	3 741	2 277 ¹⁾	456	430 ¹⁾	-
97	121 503	6 371 ¹⁾	104 963	3 261 ¹⁾	11 763	364 ¹⁾	4 311	2 315 ¹⁾	466	431 ¹⁾	-
98	146 015	7 086 ¹⁾	126 386	3 236 ¹⁾	14 125	494 ¹⁾	4 984	2 875 ¹⁾	520	481 ¹⁾	-
99	157 065	6 759 ¹⁾	137 017	3 216 ¹⁾	14 339	397 ¹⁾	5 165	2 659 ¹⁾	544	487 ¹⁾	-
2000	154 019	6 729 ¹⁾	135 243	3 212 ¹⁾	13 141	456 ¹⁾	5 089	2 569 ¹⁾	546	492 ¹⁾	-
01	128 082	6 366 ¹⁾	109 911	3 099 ¹⁾	12 942	492 ¹⁾	4 839	2 442 ¹⁾	390	333 ¹⁾	-
02	135 917	6 644 ¹⁾	117 486	3 400 ¹⁾	12 974	470 ¹⁾	4 979	2 334 ¹⁾	478	440 ¹⁾	-
03	166 946	6 739 ¹⁾	148 020	3 116 ¹⁾	12 836	445 ¹⁾	5 613	2 775 ¹⁾	477	403 ¹⁾	-
04	165 370	7 117 ¹⁾	143 160	3 106 ¹⁾	15 868	514 ¹⁾	5 831	3 015 ¹⁾	511	482 ¹⁾	-
2005	168 731	7 301 ¹⁾	148 670	3 323 ¹⁾	14 173	587 ¹⁾	5 474	3 011 ¹⁾	414	380 ¹⁾	-
06	167 260	7 337 ¹⁾	146 201	3 507 ¹⁾	15 341	712 ¹⁾	5 270	2 701 ¹⁾	448	417 ¹⁾	-

¹⁾ Poislukien Ahvenanmaa – Excluding Åland

B. Ajoneuvojen ensirekisteröinnit, 1960–2006

New vehicles registered, 1960–2006

Vuosi Year	Moottoripyörät Motor cycles		Mopot ² Mopeds ²	Moottori- kelkat ¹ (3) Snow mobiles ¹ (3)	Traktorit ⁴ Tractors ⁴ without road tractors	Moottori- työkoneet ⁴ Motor- driven working machines ⁴	Perävaunut Trailers						
	Yhteensä Total	>125 cm ³ ¹					Yhteensä Total	Matkailu- perä- vaunut Caravans	Puoliperä- vaunut ⁵ Semi- trailers ⁵	Muut perävaunut Other trailers			
			> 750 kg	≤ 750 kg									
1960	14 667	13 535
61	17 797	15 128
62	14 583	14 872
63	9 097	15 887
64	7 515	11 915
1965	6 210	13 322
66	4 160	13 052	..	2 063
67	4 447	10 747	567	2 506
68	2 701	8 260	328	2 528
69	3 241	11 088	503	3 290
1970	4 211	10 296	564	3 928
71	4 981	9 788	535	3 959	712	424	2 823
72	7 374	9 970	572	5 247	944	448	3 855
73	10 563	10 533	715	7 225	1 444	444	5 337
74	6 514	10 010	835	9 962	1 670	474	7 818
1975	4 771	11 066	852	14 287	2 464	377	11 446	3 162	8 284	..
76	3 937	11 741	656	15 577	3 322	294	12 961	1 491	11 470	..
77	2 932	10 572	581	16 353	2 431	261	13 661	1 816	11 845	..
78	1 916	9 706	649	16 774	2 584	269	13 921	1 546	12 375	..
79	2 148	10 698	757	19 118	2 550	362	16 206	1 871	14 335	..
1980	2 942	11 354	1 097	20 688	2 730	289	17 669	2 102	15 567	..
81	3 234	11 693	1 066	22 369	2 610	303	19 456	2 059	17 397	..
82	3 952	11 692	1 201	26 089	2 639	337	23 113	2 435	20 678	..
83	4 859	11 079	1 156	29 089	2 967	464	25 658	2 659	22 999	..
84	4 545	11 316	1 122	28 094	3 400	288	24 406	2 448	21 958	..
1985	4 416	10 370	870	28 126	3 627	243	24 256	2 367	21 889	..
86	3 557	8 659	862	29 368	4 559	438	24 371	2 476	21 895	..
87	3 250	8 241	1 083	30 540	5 199	270	25 071	2 583	22 488	..
88	3 709	9 172	1 239	31 873	6 195	218	25 460	2 827	22 633	..
89	4 464	11 317	1 331	35 387	7 211	557	27 619	2 781	24 838	..
1990	5 096	2 418	10 254	1 218	30 868	5 196 ¹	353 ¹	25 173 ¹	3 910 ¹	21 263 ¹	..
91	3 223	1 549	6 094	773	23 919	2 590 ¹	268 ¹	20 937 ¹	2 762 ¹	18 175 ¹	..
92	2 029	808	3 310	372	17 613	1 174 ¹	148 ¹	16 190 ¹	1 902 ¹	14 288 ¹	..
93	1 232	598	2 612	325	16 752	472 ¹	312 ¹	15 874 ¹	1 534 ¹	14 340 ¹	..
94	855	409	2 962	729	17 533	351 ¹	798 ¹	16 310 ¹	1 702 ¹	14 608 ¹	..
1995	1 007	533	1 258 ¹	2 460	4 146	1 055	16 396	396 ¹	936 ¹	14 993 ¹	1 864 ¹	13 129 ¹	..
96	1 306	930	5 181	4 792	5 012	1 181	19 526	460 ¹	1 176 ¹	17 804 ¹	2 016 ¹	15 788 ¹	..
97	2 336	1 862	6 041	5 530	5 935	1 401	22 491	546 ¹	1 493 ¹	20 351 ¹	2 395 ¹	17 956 ¹	..
98	3 810	3 088	7 132	6 115	5 504	1 598	25 725	680 ¹	2 229 ¹	22 628 ¹	3 083 ¹	19 545 ¹	..
99	5 781	4 740	8 135	6 742	4 727	1 697	26 195	914 ¹	569 ¹	24 488 ¹	3 234 ¹	21 254 ¹	..
2000	5 191	4 117	6 458	5 516	5 123	1 666	27 850	1 000 ¹	516 ¹	26 071 ¹	3 596 ¹	22 475 ¹	..
01	4 424	3 482	6 749	5 947	4 997	1 602	27 772	1 010 ¹	908 ¹	25 639 ¹	3 732 ¹	21 907 ¹	..
02	4 931	3 997	8 924	5 606	5 152	1 502	29 000	1 176 ¹	1 421 ¹	26 143 ¹	3 838 ¹	22 305 ¹	..
03	6 283	5 154	12 860	4 598	5 394	1 668	31 814	1 410 ¹	1 793 ¹	28 340 ¹	4 156 ¹	24 184 ¹	..
04	7 847	6 405	17 944	6 123	5 081	1 833	34 934	1 736 ¹	1 898 ¹	30 968 ¹	4 981 ¹	25 987 ¹	..
2005	9 252	7 779	21 082	6 008	4 562	1 805	37 642	1 942 ¹	2 091 ¹	33 304 ¹	5 433 ¹	27 871 ¹	..
06	11 073	8 017	25 877	5 973	4 198	1 967	44 822	1 951 ¹	2 270 ¹	40 312 ¹	7 149 ¹	33 163 ¹	..

¹) Poislukien Ahvenanmaa – Excluding Åland

²) Rekisteröinti alkoi 1.7.1995 – Registration began on 1 July 1995

³) Rekisteröinti alkoi 1.2.1995 – Registration began on 1 February 1995

⁴) Ahvenanmaan moottorityökoneet sisältyvät traktoreihin – In Åland tractors include motor-driven working machines

⁵) Sisältää puoliperävaunut, erikoiskuljetuspuoliperävaunut ja säiliöpuoliperävaunut – Including semitrailers, semitrailers for special carriages and tank semitrailers

C. Autot käyttövoiman mukaan, 31.12.1990–2006¹⁾
Automobiles by motor energy, 31 December 1990–2006¹⁾

Vuosi Year	Yhteensä Total	Käyttövoima – Motor energy									
		Bensiini Petrol	Diesel Diesel	Sähkö Electricity	Bensiini/ moottoripetroli Petrol/motor kerosene	Bensiini/ puu Petrol/ timber	Diesel/puu Diesel/ timber	Moottoripetroli Motor kerosene	Maakaasu Natural gas	Nestekaasu Liquefied petroleum gas	Muu/ tuntematon Other/ unknown
Kaikki autot – All automobiles											
1990	2 217 729	1 832 335	381 958	6	3 350	17	2	39	-	9	13
1995	2 165 494	1 797 890	365 431	119	2 006	23	1	5	-	11	8
2000	2 448 587	1 946 160	501 507	161	660	35	1	-	-	16	47
02	2 521 873	1 976 520	544 742	124	354	34	1	2	38	12	46
03	2 608 332	2 031 898	575 951	106	243	33	1	2	43	11	44
04	2 707 999	2 092 347	615 234	98	172	34	1	2	44	11	56
2005	2 799 377	2 146 801	652 196	102	121	35	1	1	49	11	60
06	2 886 356	2 189 209	696 698	104	97	37	1	1	69	10	130
Henkilöautot – Passenger cars											
1990	1 926 326	1 767 971	154 951	5	3 349	5	-	29	-	4	12
1995	1 888 072	1 743 291	142 756	8	2 006	6	-	2	-	1	2
2000	2 120 749	1 901 943	218 128	4	660	11	-	-	-	1	2
02	2 180 025	1 936 940	242 710	4	354	9	-	2	-	1	5
03	2 259 383	1 995 049	264 071	3	243	11	-	2	-	1	3
04	2 331 190	2 056 949	274 040	3	172	13	-	-	-	1	12
2005	2 414 477	2 113 042	301 283	3	121	13	-	-	-	1	14
06	2 489 287	2 157 205	331 882	3	97	14	-	-	4	1	81
Pakettiautot – Lorries ≤ 3,500 kg											
1990	207 226	60 495	146 714	1	1	5	-	7	-	3	-
1995	200 895	51 296	149 478	111	-	7	-	3	-	-	-
2000	236 290	41 670	194 452	157	-	11	-	-	-	-	-
02	244 299	37 243	206 925	120	-	11	-	-	-	-	-
03	247 139	34 594	212 432	103	-	10	-	-	-	-	-
04	269 586	33 038	236 442	95	-	9	-	-	-	-	2
2005	273 278	31 369	241 796	99	-	10	-	-	-	-	4
06	281 407	29 551	251 732	101	-	11	-	-	5	-	7
Kuorma-autot – Lorries > 3,500 kg											
1990	54 269	617	53 638	-	-	7	2	3	-	2	-
1995	48 231	577	47 630	-	-	10	1	-	-	8	5
2000	64 820	581	64 207	-	-	13	1	-	-	8	10
02	72 019	588	71 402	-	-	14	1	-	3	4	7
03	76 552	624	75 901	-	-	12	1	-	4	3	7
04	82 012	770	81 212	-	-	12	1	2	4	3	8
2005	86 690	849	85 810	-	-	12	1	1	6	3	8
06	90 925	964	89 929	-	-	12	1	1	8	2	8
Linja-autot – Buses, coaches											
1990	9 287	16	9 271	-	-	-	-	-	-	-	-
1995	8 051	21	8 028	-	-	-	-	-	-	2	-
2000	9 811	27	9 743	-	-	-	-	-	-	7	34
02	9 966	29	9 862	-	-	-	-	-	35	7	33
03	10 318	29	10 210	-	-	-	-	-	39	7	33
04	10 676	30	10 566	-	-	-	-	-	40	7	33
2005	10 878	33	10 762	-	-	-	-	-	43	7	33
06	11 147	31	11 024	-	-	-	-	-	52	7	33
Erikoisautot – Special automobiles											
1990	20 621	3 236	17 384	-	-	-	-	-	-	-	1
1995	20 245	2 705	17 539	-	-	-	-	-	-	-	1
2000	16 917	1 939	14 977	-	-	-	-	-	-	-	1
02	15 564	1 720	13 843	-	-	-	-	-	-	-	1
03	14 940	1 602	13 337	-	-	-	-	-	-	-	1
04	14 535	1 560	12 974	-	-	-	-	-	-	-	1
2005	14 054	1 508	12 545	-	-	-	-	-	-	-	1
06	13 590	1 458	12 131	-	-	-	-	-	-	-	1

¹⁾ Poislukien Ahvenanmaa – Excluding Åland

D. Autojen ensirekisteröinnit käyttövoiman mukaan, 1990–2006¹⁾

New automobiles registered by motor energy, 1990–2006¹⁾

Vuosi Year	Yhteensä Total	Käyttövoima – Motor energy									
		Bensiini Petrol	Diesel Diesel	Sähkö Electricity	Bensiini/ moottoripetroli Petrol/motor kerosene	Bensiini/ Petroli/ timber	Diesel/puu Diesel/ timber	Moottoripetroli Motor kerosene	Maakaasu Natural gas	Nestekaasu Liquefied petroleum gas	Muu/ tuntematon Other/ unknown
Kaikki autot – All automobiles											
²⁾ 1990	171 188	140 017	31 170	-	-	-	-	1	-	-	-
1995	90 461	74 918	15 523	18	-	-	-	-	-	2	-
2000	153 265	108 418	44 837	6	-	-	-	-	-	-	4
02	135 367	99 449	35 883	2	-	-	-	-	31	-	2
03	166 234	125 337	40 891	1	-	-	-	-	3	-	2
04	164 741	121 014	43 718	-	-	-	-	-	1	-	8
2005	168 121	123 517	44 594	1	-	-	-	-	5	-	4
06	166 673	116 476	50 119	2	-	-	-	-	17	-	59
Henkilöautot – Passenger cars											
1990	139 041	131 830	7 211	-	-	-	-	-	-	-	-
1995	79 890	74 386	5 504	-	-	-	-	-	-	-	-
2000	134 603	108 273	26 330	-	-	-	-	-	-	-	-
02	117 034	98 837	18 196	-	-	-	-	-	-	-	1
03	147 405	125 042	22 362	-	-	-	-	-	-	-	1
04	142 642	120 536	22 103	-	-	-	-	-	-	-	3
2005	148 161	123 020	25 138	-	-	-	-	-	-	-	3
06	145 700	116 128	29 512	-	-	-	-	-	3	-	57
Pakettiautot – Lorries ≤ 3,500 kg											
1990	24 988	7 843	17 145	-	-	-	-	-	-	-	-
1995	6 689	527	6 144	18	-	-	-	-	-	-	-
2000	13 044	144	12 894	6	-	-	-	-	-	-	-
02	12 891	612	12 277	2	-	-	-	-	-	-	-
03	12 752	268	12 483	1	-	-	-	-	-	-	-
04	15 769	429	15 335	-	-	-	-	-	-	-	5
2005	14 090	480	13 608	1	-	-	-	-	-	-	1
06	15 268	328	14 933	2	-	-	-	-	3	-	2
Kuorma-autot – Lorries > 3,500 kg											
1990	4 184	3	4 181	-	-	-	-	-	-	-	-
1995	3 567	4	3 561	-	-	-	-	-	-	2	-
2000	5 076	-	5 075	-	-	-	-	-	-	-	1
02	4 965	-	4 965	-	-	-	-	-	-	-	-
03	5 603	27	5 574	-	-	-	-	-	1	-	1
04	5 820	49	5 771	-	-	-	-	-	-	-	-
2005	5 459	17	5 440	-	-	-	-	-	2	-	-
06	5 257	20	5 235	-	-	-	-	-	2	-	-
Linja-autot – Buses, coaches											
1990	452	-	452	-	-	-	-	-	-	-	-
1995	315	1	314	-	-	-	-	-	-	-	-
2000	542	1	538	-	-	-	-	-	-	-	3
02	477	-	445	-	-	-	-	-	31	-	1
03	474	-	472	-	-	-	-	-	2	-	-
04	510	-	509	-	-	-	-	-	1	-	-
2005	411	-	408	-	-	-	-	-	3	-	-
06	448	-	439	-	-	-	-	-	9	-	-

¹⁾ Poislukien Ahvenanmaa – Excluding Åland

²⁾ Sisältää vuonna 1990 ensirekisteröidyt erikoisautot – Including special automobiles first registered in 1990

E. Autot iän ja vähäpäästöisyyden mukaan, 1980–2006¹⁾
Automobiles by age and exhaust standard, 1980–2006¹⁾

Vuosi Year	Yhteensä – Total		Ikä, vuotta – Age, years				Ensirekisteröinnit – First registrations	
	Kaikki All	Vähäpäästoiset Low-exhaust	15–	10–14	5–9	0–4	Yhteensä Total	Vähäpäästoiset Low-exhaust
Kaikki autot – All automobiles								
1980	1 392 827	..	58 945	249 307	545 503	539 072	121 629	..
1985	1 746 615	520 717	714 367	157 670	..
1990	2 217 729	81 772	232 916	367 500	687 618	929 695	171 188	70 002
1995	2 165 494	425 711	315 825	549 166	885 750	414 753	90 461	80 048
96	2 213 059	526 367	352 720	608 527	836 153	415 659	108 900	100 629
97	2 226 554	639 433	371 813	648 338	748 095	458 308	120 973	112 994
98	2 312 758	777 940	425 849	723 677	619 536	543 696	145 260	137 573
99	2 386 648	928 830	467 995	801 405	489 429	627 819	156 233	149 151
2000	2 448 587	1 077 353	514 692	825 785	416 218	691 892	153 265	146 940
01	2 481 461	1 199 476	566 684	784 699	417 796	712 282	127 509	121 990
02	2 521 873	1 331 087	626 267	704 840	462 336	728 430	135 367	129 786
03	2 608 332	1 516 984	698 584	593 253	561 967	754 528	166 234	160 034
04	2 707 999	1 701 682	794 150	487 333	660 339	766 177	164 741	158 309
2005	2 799 377	1 882 745	848 906	433 896	735 730	780 845	168 121	162 168
06	2 886 356	2 054 335	855 096	448 328	763 811	819 121	166 673	160 760
Henkilöautot – Passenger cars								
1980	1 225 931	..	54 203	217 366	485 029	469 333	103 760	..
1985	1 546 094	458 609	622 021	138 976	..
1990	1 926 326	81 252	212 799	328 588	597 717	787 222	139 041	69 881
1995	1 888 072	421 699	283 903	484 316	753 271	366 582	79 890	77 615
96	1 929 582	516 130	314 607	537 272	707 040	370 663	95 830	94 538
97	1 935 319	619 958	327 878	570 282	630 109	407 050	104 507	103 703
98	2 007 927	745 998	373 466	634 649	521 888	477 924	125 751	125 208
99	2 069 055	883 166	407 832	692 842	420 860	547 521	136 324	135 931
2000	2 120 749	1 019 127	447 000	703 315	367 345	603 089	134 603	134 274
01	2 146 243	1 128 631	491 457	664 968	371 683	618 135	109 428	109 173
02	2 180 025	1 247 660	542 206	596 109	409 827	631 883	117 034	116 898
03	2 259 383	1 420 363	603 174	503 758	494 468	657 983	147 405	147 289
04	2 331 190	1 577 007	676 014	421 753	570 840	662 583	142 642	142 559
2005	2 414 477	1 746 975	712 174	385 331	637 495	679 477	148 161	148 088
06	2 489 287	1 902 957	712 308	401 013	659 795	716 171	145 700	145 518
Pakettiautot – Lorries ≤3,500 kg								
1980	96 624	..	971	19 378	33 707	42 568	11 594	..
1985	127 618	37 665	66 851	13 931	..
1990	207 226	437	8 493	21 854	66 336	110 543	24 988	47
1995	200 895	3 992	15 233	47 282	103 972	34 408	6 689	2 433
96	205 243	10 218	19 673	53 358	101 200	31 012	8 883	6 091
97	210 157	19 458	23 951	59 236	92 286	34 684	11 701	9 291
98	220 511	31 925	30 740	68 990	76 035	44 746	14 021	12 365
99	229 960	45 634	37 229	85 647	51 203	55 881	14 212	13 205
2000	236 290	58 168	43 454	96 656	33 872	62 308	13 044	12 636
01	241 125	70 778	50 269	94 178	30 535	66 143	12 863	12 807
02	244 299	83 348	57 574	85 352	34 190	67 183	12 891	12 872
03	247 139	96 541	66 606	69 970	44 358	66 205	12 752	12 741
04	269 586	124 594	85 031	49 843	61 985	72 727	15 769	15 745
2005	273 278	135 693	99 905	34 650	68 137	70 586	14 090	14 080
06	281 407	151 304	104 556	32 301	72 565	71 985	15 268	15 242

¹⁾ Poislukien Ahvenanmaa – Excluding Åland

E. Autot iän ja vähäpäästöisyyden mukaan, 1980–2006¹⁾
Automobiles by age and exhaust standard, 1980–2006¹⁾

Vuosi Year	Yhteensä – Total		Ikä, vuotta – Age, years				Ensirekisteröinnit – First registrations	
	Kaikki All	Vähäpäästöiset Low-exhaust	15–	10–14	5–9	0–4	Yhteensä Total	Vähäpäästöiset Low-exhaust
Kuorma-autot – Lorries > 3,500 kg								
1980	52 527	..	1 502	8 871	20 683	21 471	5 069	..
1985	52 019	18 477	19 795	3 676	..
1990	54 269	-	4 949	11 297	17 620	20 403	4 184	-
1995	48 231	1	8 069	12 344	17 925	9 893	3 567	-
96	50 515	1	9 409	12 662	16 793	11 651	3 733	-
97	53 880	1	10 744	13 150	15 081	14 905	4 299	-
98	57 100	1	11 801	13 538	12 818	18 943	4 971	-
99	60 639	16	12 820	14 661	11 089	22 069	5 156	15
2000	64 820	45	13 854	15 865	11 149	23 952	5 076	30
01	68 145	55	14 532	15 128	13 012	25 473	4 829	10
02	72 019	69	15 578	13 434	16 257	26 750	4 965	16
03	76 552	70	16 871	11 240	20 714	27 727	5 603	4
04	82 012	71	19 111	9 857	24 739	28 305	5 820	5
2005	86 690	69	21 001	10 264	27 083	28 342	5 459	-
06	90 925	66	21 598	12 389	28 478	28 460	5 257	-
Luvanvaraiset kuorma-autot – Lorries > 3,500 kg operated for hire or reward								
1990	25 723	-	763	3 277	8 534	13 149	2 685	-
1995	24 635	1	1 367	5 015	11 307	6 946	2 554	-
96	25 698	1	1 728	5 403	10 572	7 995	2 277	-
97	26 969	1	2 008	5 765	9 559	9 637	2 315	-
98	28 028	1	2 177	6 084	7 885	11 882	2 875	-
99	28 882	3	2 385	6 790	6 610	13 097	2 659	3
2000	29 840	14	2 659	7 467	6 540	13 174	2 569	8
01	30 643	17	2 817	6 949	7 354	13 523	2 442	1
02	31 259	18	3 100	5 972	8 416	13 771	2 334	3
03	32 110	17	3 521	4 651	10 234	13 704	2 775	-
04	33 094	15	4 072	3 830	11 312	13 880	3 015	1
2005	33 613	10	4 440	3 627	11 395	14 151	3 011	-
06	34 375	9	4 305	3 999	11 539	14 532	2 701	-
Linja-autot – Buses, coaches								
1980	8 963	..	283	1 679	3 668	3 333	641	..
1985	9 017	3 216	2 621	471	..
1990	9 287	-	1 409	2 707	2 565	2 606	452	-
1995	8 051	-	2 032	2 235	2 524	1 260	315	-
96	8 198	-	2 135	2 259	2 424	1 380	454	-
97	8 415	-	2 221	2 362	2 166	1 666	466	-
98	9 004	-	2 531	2 477	1 915	2 081	517	-
99	9 449	-	2 758	2 634	1 710	2 347	541	-
2000	9 811	-	2 922	2 700	1 646	2 543	542	-
01	9 730	-	2 884	2 553	1 762	2 531	389	-
02	9 966	-	3 001	2 294	2 059	2 612	477	-
03	10 318	-	3 219	2 062	2 425	2 612	474	-
04	10 676	-	3 521	1 820	2 774	2 561	510	-
2005	10 878	-	3 664	1 760	3 015	2 439	411	-
06	11 147	-	3 728	1 942	2 973	2 504	448	-

¹⁾ Poislukien Ahvenanmaa – Excluding Åland

F. Henkilöautot 1 000 asukasta kohti maakunnittain 31.12.1995–2006 ja henkilöautojen keski-ikä 31.12.2006

Passenger cars per 1,000 inhabitants by region in 1995–2006 and average age of passenger cars, 31 December 2006

Maakunta Region	1995	1996	1997	1998	1999	2000	2001	2002	2003	2004	2005	2006	Henkilöautojen keski-ikä 2006 Average age of pass.cars 2006
Koko maa <i>Whole country</i>	371	379	378	392	403	412	416	422	436	448	462	475	..
Manner-Suomi <i>Mainland Finland</i>	371	378	378	391	402	411	415	421	435	447	462	474	10,5
Uusimaa	341	347	348	362	374	383	383	386	397	408	420	430	8,5
Itä-Uusimaa	392	402	405	420	432	442	446	451	467	481	496	510	9,7
Varsinais-Suomi	400	408	406	418	428	438	440	443	456	469	483	495	10,6
Satakunta	403	412	410	423	435	446	452	459	475	490	506	521	11,4
Kanta-Häme	393	401	399	415	426	436	442	449	466	480	496	510	10,8
Pirkanmaa	372	380	380	394	405	413	416	421	434	446	460	472	10,7
Päijät-Häme	359	367	367	380	393	401	406	413	427	441	456	469	10,7
Kymenlaakso	380	389	390	405	417	430	438	445	461	479	496	513	10,7
Etelä-Karjala	389	400	400	415	427	438	444	451	467	483	501	513	11,1
Etelä-Savo	372	379	379	392	402	411	418	428	442	458	475	489	11,4
Pohjois-Savo	350	357	358	369	381	390	397	404	421	433	449	463	11,3
Pohjois-Karjala	377	385	383	395	407	419	425	434	451	465	481	493	12,3
Keski-Suomi	369	376	374	387	399	408	410	418	433	445	460	472	11,2
Etelä-Pohjanmaa	405	411	412	428	440	450	458	466	486	498	517	531	11,7
Pohjanmaa	432	440	437	450	460	469	474	481	496	512	526	540	11,7
Keski-Pohjanmaa	384	395	395	406	418	427	432	443	461	477	492	508	11,3
Pohjois-Pohjanmaa	357	363	363	374	385	394	399	406	420	429	442	453	11,1
Kainuu	372	378	378	390	400	411	418	426	441	450	469	483	11,9
Lappi	360	367	366	378	389	398	405	414	431	444	462	477	11,9
Ahvenanmaa <i>Åland</i>	507	521	504	515	526	542	552	558	577	586	593	604	..

G. Henkilö- ja linja-autojen istumapaikat mukaan lukien kuljettaja, 31.12.1975–2006¹⁾

Number of passenger car and bus and coach seats including driver, 31 December 1975–2006¹⁾

Vuosi Year	Henkilöautot – Passenger cars		Linja-autot – Buses, coaches		
	Istumapaikkoja 1 000 kpl	Istumapaikkojen määrän muutos (%)	Istumapaikkoja 1 000 kpl	Istumapaikat Seats	Linja-autojen lukumäärä
	Seats 1,000 seats	Change in number of seats (%)	Seats 1,000 seats	Muutos (%) Change (%)	Number of buses and coaches Muutos (%) Change (%)
1975	4 886	7,1	356	2,7	0,7
1980	6 101	5,1	392	2,5	1,6
1985	7 728	4,9	409	-0,1	-0,6
1995	9 457	1,6	374	-0,1	0,4
96	9 670	2,3	376	0,5	1,8
97	9 705	0,4	378	0,5	2,6
98	10 073	3,8	397	5,0	7,0
99	10 384	3,1	409	3,2	4,9
2000	10 651	2,6	417	2,0	3,8
01	10 785	1,3	405	-2,9	-0,8
02	10 960	1,6	407	0,4	2,4
03	11 362	3,7	415	1,9	3,5
04	11 722	3,2	420	1,3	3,5
2005	12 151	3,7	420	0,1	1,9
06	12 535	3,2	424	0,9	2,5

¹⁾ Poislukien Ahvenanmaa – Excluding Åland

H. Tavarankuljetusajoneuvojen kantavuus, 31.12.1970–2006¹⁾

Load capacity of goods vehicles, 31 December 1970–2006¹⁾

Vuosi Year	Tavarankuljetuskapasiteetti, 1 000 t – Total load capacity, 1,000 t					Muutos (%) edellisestä vuodesta Change (%) from previous year
	Pakettiautot Lorries ≤ 3,500 kg	Kuorma-autot Lorries > 3,500 kg	Puoliperävaunut Semitrailers	Varsinaiset perävaunut Trailers proper	Yhteensä Total	
1970	46	265	39	44	394	6
1975	68	356	47	125	596	12
1980	91	404	53	221	769	11
1985	128	420	72	345	965	3
1990	204	513	95	515	1 327	..
91	206	496	89	526	1 318	-1
92	207	461	86	543	1 298	-2
93	200	444	88	540	1 273	-2
94	195	463	102	554	1 313	3
1995	195	477	119	581	1 372	5
96	198	494	138	598	1 428	4
97	202	517	180	601	1 500	5
98	211	537	224	639	1 611	7
99	218	554	226	669	1 667	3
2000	224	578	229	696	1 726	4
01	228	587	237	719	1 771	3
02	230	601	250	746	1 827	3
03	232	621	275	770	1 899	4
04	247	649	299	812	2 007	6
2005	251	672	321	847	2 091	4
06	257	694	336	885	2 173	4

¹⁾ Poislukien Ahvenanmaa – Excluding Åland

1. Ajoneuvot kunnittain 31.12.2006
Vehicles by municipality, 31 December 2006

Maakunta, kunta Region, municipality	Väkiluku Population 31.12.2006	Autot <i>All automobiles</i>		Henkilöautot <i>Passenger cars</i>			Pakettiautot <i>Lorries ≤ 3,500 kg</i>		Kuorma-autot <i>Lorries > 3,500 kg</i>		
		Yhteensä <i>Total</i>	Luvan- varaiset <i>Hire or reward</i>	Yhteensä <i>Total</i>	/ 1 000 asukasta <i>Per 1,000 inhabitants</i>	Luvan- varaiset <i>Hire or reward</i>	Yritysten omistamat <i>Company owned</i>	Yhteensä <i>Total</i>	Luvan- varaiset <i>Hire or reward</i>	Yhteensä <i>Total</i>	Luvan- varaiset <i>Hire or reward</i>
Koko maa <i>Whole country</i>	5 276 955	2 906 415	58 221	2 505 543	475	10 380	..	284 627	3 653	91 465	34 560
Manner-Suomi <i>Mainland Finland</i>	5 250 032	2 886 356	57 882	2 489 287	474	10 268	477 921	281 407	3 645	90 925	34 375
Uusimaa	1 373 600	668 687	14 922	590 056	430	2 736	187 843	54 489	2 125	19 231	7 531
Espoo	235 019	110 506	1 545	101 870	433	401	33 075	5 735	87	2 103	586
Hanko	9 725	5 374	139	4 637	477	19	895	517	5	180	104
Helsinki	564 521	238 317	6 512	210 366	373	1 056	76 541	19 714	1 579	6 178	2 515
Hyvinkää	44 310	24 782	578	21 495	485	71	5 349	2 235	28	862	385
Inkoo	5 378	3 470	54	2 903	540	20	659	452	1	93	26
Järvenpää	37 629	19 536	217	17 511	465	62	4 826	1 480	8	475	141
Karjaa	8 953	6 152	106	5 285	590	20	1 062	635	6	198	80
Karjalohja	1 465	766	23	648	442	4	119	85	1	21	8
Karkkila	8 920	5 606	96	4 700	527	28	1 222	680	6	200	57
Kauniainen	8 469	3 876	11	3 716	439	1	676	128	6	27	4
Kerava	32 305	16 049	194	14 394	446	42	3 945	1 166	11	433	140
Kirkkonummi	34 389	18 369	328	16 402	477	108	4 168	1 397	23	451	145
Lohja	36 974	21 780	336	19 199	519	56	5 468	1 850	10	621	260
Mäntsälä	18 650	10 322	270	8 481	455	40	1 861	1 248	7	501	187
Nummi-Pusula	5 966	4 277	108	3 421	573	24	600	640	3	194	74
Nurmijärvi	38 006	22 353	703	19 067	502	116	4 330	2 107	64	954	383
Pohja	4 885	2 450	56	2 024	414	6	419	302	3	87	29
Pornainen	4 851	2 899	66	2 400	495	12	499	367	3	96	30
Sammatti	1 342	978	11	819	610	5	135	122	-	31	6
Siuntio	5 578	2 949	49	2 484	445	22	614	360	1	86	23
Tammisaari	14 693	9 597	301	8 011	545	42	2 031	1 146	19	370	210
Tuusula	35 434	23 158	425	19 850	560	59	6 184	2 219	33	940	315
Vantaa	189 711	98 707	2 480	86 393	455	466	29 506	8 239	196	3 487	1 623
Vihti	26 427	16 414	314	13 980	529	56	3 659	1 665	25	643	200
Itä-Uusimaa	93 853	56 488	1 253	47 860	510	239	11 291	6 080	80	2 079	758
Askola	4 627	3 231	59	2 647	572	11	586	394	6	162	42
Lapinjärvi	2 945	1 846	31	1 475	501	11	285	298	3	65	17
Liljendal	1 440	873	34	699	485	1	140	121	3	50	30
Loviisa	7 393	4 772	80	4 152	562	21	845	463	4	125	47
Myrskylä	2 050	1 277	40	1 005	490	7	150	198	1	68	32
Pernaja	3 994	2 313	49	1 928	483	24	522	295	1	79	23
Porvoo	47 404	27 520	564	23 670	499	82	6 081	2 704	36	871	317
Pukkila	2 018	1 386	68	1 026	508	3	182	237	-	98	48
Ruotsinpyhtää	2 922	2 098	52	1 752	600	10	292	248	1	83	37
Sipoo	19 060	11 172	276	9 506	499	69	2 208	1 122	25	478	165
Varsinais-Suomi	457 789	265 334	5 325	226 800	495	818	36 061	26 812	229	9 442	3 462
Alastaro	2 979	1 948	31	1 538	516	8	122	328	1	67	15
Askainen	941	682	15	530	563	3	68	120	1	19	6
Aura	3 750	2 531	34	2 104	561	6	279	307	4	104	24
Dragsfjärd	3 348	1 829	67	1 522	455	16	260	226	2	64	43
Halikko	9 633	5 904	101	5 019	521	16	637	658	4	190	73
Houtskari	654	384	5	297	454	3	15	72	-	11	2
Iniö	253	141	2	104	411	2	6	33	-	4	-
Kaarina	22 219	9 491	112	8 437	380	19	1 203	686	6	314	74
Kemiö	3 275	2 327	52	1 865	569	10	225	347	1	85	27
Kiikala	1 854	1 303	33	1 038	560	4	150	188	2	67	27
Kisko	1 840	1 218	70	930	505	8	126	192	3	71	38
Korppoo	861	472	16	398	462	6	44	63	2	10	8
Koski Tl	2 511	1 827	76	1 381	550	5	118	303	3	126	61
Kustavi	912	625	13	474	520	6	55	112	1	35	3

Linja-autot <i>Buses, coaches</i>	Erikoisautot <i>Special automobiles</i>	Moottori- pyörät <i>Motor cycles</i>	Mopot <i>Mopeds</i>	Moottori- kelkat <i>Snow mobiles</i>	Traktorit <i>Tractors without road tractors</i>	Moottori- työkoneet <i>Motor driven working machines</i>	Matkailu- perä- vaunut <i>Caravans</i>	Muut perä- vaunut <i>Trailers, semitrailers</i>	Maakunta, kunta <i>Region, municipality</i>		
Yhteensä <i>Total</i>	Luvan- varaiset <i>Hire or reward</i>	Yhteensä <i>Total</i>	Luvan- varaiset <i>Hire or reward</i>								
11 189	9 443	13 591	185	172 283	166 160	..	353 941	39 443	..	701 501	Koko maa <i>Whole country</i>
11 147	9 409	13 590	185	171 288	164 749	106 562	350 472	39 029	62 584	696 020	Manner-Suomi <i>Mainland Finland</i>
2 860	2 497	2 051	33	39 609	28 208	7 209	23 266	7 892	11 353	111 124	Uusimaa
529	467	269	4	5 719	4 269	992	1 559	767	1 446	14 725	Espoo
11	11	29	-	365	457	33	174	108	120	1 619	Hanko
1 464	1 351	595	11	11 954	6 910	2 040	3 407	2 559	2 503	28 256	Helsinki
104	93	86	1	1 849	1 166	403	1 046	305	757	5 404	Hyvinkää
7	7	15	-	229	235	90	753	52	47	999	Inkoo
8	3	62	3	1 457	1 046	312	410	168	460	3 412	Järvenpää
2	-	32	-	446	444	25	671	84	139	1 614	Karjaa
10	10	2	-	43	56	10	188	13	18	226	Karjalohja
7	3	19	2	441	256	97	619	79	108	1 210	Karkkila
-	-	5	-	189	187	47	75	24	13	706	Kauniainen
6	1	50	-	1 023	662	193	246	107	375	2 563	Kerava
62	51	57	1	1 295	1 068	222	1 037	224	352	3 940	Kirkkonummi
21	9	89	1	1 373	1 274	172	1 255	223	478	5 417	Lohja
43	35	49	1	780	637	183	1 704	185	238	2 469	Mäntsälä
8	6	14	1	271	280	43	1 189	95	86	1 140	Nummi-Pusula
152	139	73	1	1 803	1 314	347	1 765	399	662	5 340	Nurmijärvi
20	18	17	-	135	242	21	281	41	49	726	Pohja
24	21	12	-	273	222	73	470	50	112	640	Pomainen
-	-	6	-	68	67	20	201	26	21	272	Sammatti
3	3	16	-	233	210	36	517	43	49	821	Siuntio
32	29	38	1	488	743	119	1 263	115	143	2 595	Tammisaari
36	46	113	2	1 760	1 426	367	1 106	324	553	4 927	Tuusula
264	193	324	2	6 230	4 066	1 080	1 731	1 667	2 165	18 053	Vantaa
47	31	79	2	1 185	971	284	1 599	234	459	4 050	Vihti
198	174	271	2	3 735	3 868	1 306	7 987	811	1 198	16 981	Itä-Uusimaa
2	-	26	-	268	240	51	736	54	91	686	Askola
1	-	7	-	101	148	30	760	47	41	448	Lapinjärvi
-	-	3	-	37	83	7	339	24	30	191	Liljendal
10	8	22	-	266	233	130	382	54	107	1 353	Loviisa
1	-	5	-	84	101	15	414	29	26	313	Myrskylä
2	1	9	-	154	200	79	596	47	53	662	Pernaja
135	127	140	2	1 706	1 765	515	2 081	306	563	6 231	Porvoo
20	17	5	-	100	127	32	557	48	29	363	Pukkila
5	4	10	-	132	133	55	658	38	37	595	Ruotsinpyhtää
22	17	44	-	887	838	392	1 464	164	221	6 139	Sipoo
968	803	1 312	13	16 174	15 829	1 902	37 925	3 237	6 048	56 860	Varsinais-Suomi
7	7	8	-	135	136	33	894	43	45	448	Alastaro
7	5	6	-	54	64	9	243	7	19	213	Askainen
1	-	15	-	175	171	19	507	43	81	566	Aura
7	6	10	-	72	235	55	376	35	28	524	Dragsfjärd
9	8	28	-	361	420	38	1 234	79	138	1 410	Halikko
-	-	4	-	13	78	4	254	7	3	111	Houtskari
-	-	-	-	4	10	5	82	5	4	37	Iniö
23	13	31	-	475	458	43	317	84	185	1 992	Kaarina
19	13	11	1	116	233	27	930	64	39	691	Kemiö
-	-	10	-	105	112	14	602	34	27	311	Kiikala
22	21	3	-	63	94	5	442	21	23	365	Kisko
-	-	1	-	15	71	8	205	5	3	144	Korppoo
8	7	9	-	116	135	12	1 019	31	39	496	Koski Ti
3	3	1	-	74	45	14	257	9	9	248	Kustavi

1. Ajoneuvot kunnittain 31.12.2006
Vehicles by municipality, 31 December 2006

Maakunta, kunta Region, municipality	Väkiluku Population 31.12.2006	Autot <i>All automobiles</i>		Henkilöautot <i>Passenger cars</i>			Pakettiautot <i>Lorries ≤ 3,500 kg</i>		Kuorma-autot <i>Lorries > 3,500 kg</i>		
		Yhteensä <i>Total</i>	Luvan- varaiset <i>Hire or reward</i>	Yhteensä <i>Total</i>	/ 1 000 asukasta <i>Per 1,000 inhabitants</i>	Luvan- varaiset <i>Hire or reward</i>	Yritysten omistamat <i>Company owned</i>	Yhteensä <i>Total</i>	Luvan- varaiset <i>Hire or reward</i>	Yhteensä <i>Total</i>	Luvan- varaiset <i>Hire or reward</i>
Kuusjoki	1 766	1 307	48	993	562	4	92	197	1	99	38
Laitila	8 526	5 927	119	4 573	536	15	455	1 011	5	289	77
Lemu	1 656	1 148	70	886	535	3	111	143	4	109	63
Lieto	15 415	12 002	363	10 199	662	57	1 455	1 111	8	624	293
Loimaa	13 071	8 902	112	7 407	567	21	1 313	1 098	5	340	75
Marttila	2 073	1 636	48	1 235	596	6	143	255	-	134	42
Masku	6 182	3 934	97	3 330	539	11	450	426	9	161	75
Mellilä	1 206	1 138	36	863	716	2	87	191	1	75	33
Merimasku	1 599	1 011	18	865	541	4	124	117	1	28	13
Mietoinen	1 691	1 219	30	995	588	6	85	162	-	45	19
Muurla	1 533	1 069	9	884	577	2	120	137	-	38	5
Mynämäki	6 318	4 294	72	3 523	558	10	342	605	5	132	45
Naantali	14 072	7 826	72	7 032	500	16	1 152	566	3	188	53
Nauvo	1 454	979	15	736	506	4	87	204	-	36	11
Nousiainen	4 633	3 237	72	2 653	573	11	334	442	5	122	52
Oripää	1 332	974	39	715	537	3	50	167	1	67	22
Paimio	10 000	6 383	124	5 419	542	13	845	653	7	278	96
Parainen	12 146	7 451	133	6 272	516	26	719	909	4	228	95
Perniö	5 989	4 012	102	3 248	542	26	450	563	3	181	65
Pertteli	3 925	2 177	34	1 774	452	5	199	299	-	81	29
Piikkiö	7 243	4 091	65	3 518	486	18	479	416	2	123	42
Pyhäranta	2 223	1 522	27	1 224	551	7	85	233	4	54	16
Pöytyä	6 231	4 230	121	3 264	524	12	403	637	1	265	91
Raisio	23 967	15 613	198	13 930	581	33	3 515	1 148	6	443	156
Rusko	3 817	2 512	57	2 096	549	11	354	290	4	114	42
Rymättylä	2 067	1 422	45	1 126	545	7	167	212	-	43	4
Salo	25 500	15 873	408	13 827	542	36	2 836	1 338	12	515	219
Sauvo	2 915	1 998	55	1 540	528	8	184	339	3	87	27
Somero	9 524	6 612	132	5 237	550	30	671	1 006	2	328	97
Suomusjärvi	1 299	935	11	779	600	3	110	123	-	25	8
Särkisalo	743	353	2	292	393	-	37	50	-	9	2
Taivassalo	1 748	1 231	24	970	555	4	118	197	2	55	18
Tarvasjoki	1 952	1 278	39	1 009	517	4	152	165	3	93	32
Turku	175 354	85 153	1 640	76 177	434	233	13 751	5 810	91	2 322	934
Uusikaupunki	16 059	10 097	115	8 548	532	28	844	1 168	3	306	80
Vahto	1 891	1 161	37	943	499	4	135	146	3	69	30
Vehmaa	2 468	1 834	77	1 358	550	9	126	329	1	109	44
Velkua	249	124	2	103	414	2	10	19	-	1	-
Västanfjärd	802	554	3	453	565	3	41	92	-	7	-
Yläne	2 120	1 433	27	1 167	550	9	122	203	-	52	18
Satakunta	229 360	143 022	2 936	119 567	521	426	16 198	16 868	105	5 345	1 954
Eura	9 413	6 327	246	5 135	546	25	503	794	4	345	203
Eurajoki	5 843	4 156	49	3 408	583	9	307	574	3	144	30
Harjavalta	7 700	5 149	133	4 207	546	17	496	619	6	256	100
Honkajoki	1 985	1 366	46	1 024	516	10	125	237	-	92	30
Huittinen	9 055	6 721	253	5 220	576	17	1 029	1 037	7	323	130
Jämijärvi	2 161	1 414	17	1 120	518	6	142	223	-	61	7
Kankaanpää	12 578	7 992	136	6 448	513	25	977	1 126	6	368	91
Karvia	2 779	1 932	68	1 464	527	12	109	344	3	110	48
Kiikoinen	1 309	1 023	26	822	628	5	169	148	-	44	19
Kiukainen	3 356	2 323	52	1 826	544	8	160	376	1	109	38
Kodisjoki	522	419	34	314	602	1	18	62	1	37	28
Kokemäki	8 277	5 673	234	4 480	541	21	439	861	8	294	194
Köyliö	2 907	2 082	44	1 607	553	8	181	373	2	78	22
Lappi	3 248	2 331	28	1 921	591	6	250	317	1	80	21
Lavia	2 162	1 433	23	1 121	519	6	96	255	-	54	17

Linja-autot <i>Buses, coaches</i>	Erikoisautot <i>Special automobiles</i>	Mopotti- pyörät <i>Motor cycles</i>	Mopot <i>Mopeds</i>	Mopotti- kelkat <i>Snow mobiles</i>	Traktorit <i>Tractors without road tractors</i>	Mopotti- työkoneet <i>Motor driven working machines</i>	Matkailu- perä- vaunut <i>Caravans</i>	Muut perä- vaunut <i>Trailers, semitrailers</i>	Maakunta, kunta <i>Region, municipality</i>		
Yhteensä <i>Total</i>	Luvan- varaiset <i>Hire or reward</i>	Yhteensä <i>Total</i>	Luvan- varaiset <i>Hire or reward</i>								
5	5	13	-	83	120	8	573	19	33	412	Kuusjoki
23	20	31	2	275	401	38	1 939	112	115	1 383	Laitila
1	-	9	-	92	67	9	227	11	43	321	Lemu
14	5	54	-	870	798	75	1 153	122	362	3 152	Lieto
13	10	44	1	669	611	106	2 227	122	187	1 962	Loimaa
3	-	9	-	245	103	15	744	38	41	392	Marttila
5	1	12	1	309	333	30	446	37	105	1 045	Masku
3	-	6	-	78	78	27	633	45	20	311	Mellilä
-	-	1	-	86	93	19	165	13	11	265	Merimasku
7	5	10	-	82	105	15	411	22	35	333	Mietoinen
2	2	8	-	59	85	12	281	13	19	258	Muurla
12	11	22	1	274	296	30	1 274	76	99	1 088	Mynämäki
2	-	38	-	508	427	57	239	86	185	1 471	Naantali
-	-	3	-	31	72	30	359	23	5	312	Nauvo
4	4	16	-	230	299	35	863	39	101	787	Nousiainen
15	13	10	-	56	66	11	398	31	18	228	Oripää
11	8	22	-	420	385	54	963	80	157	1 481	Paimio
12	7	30	1	434	533	27	838	129	130	2 014	Parainen
9	8	11	-	230	330	38	1 207	59	82	1 190	Perniö
4	-	19	-	154	159	8	603	29	57	519	Pertteli
8	3	26	-	284	279	27	417	45	111	1 009	Piikkiö
-	-	11	-	79	97	23	430	14	34	445	Pyhäranta
23	17	41	-	251	344	37	1 485	87	101	1 034	Pöytyä
3	3	89	-	1 015	770	56	419	97	510	2 808	Raisio
2	-	10	-	211	166	22	266	22	69	652	Rusko
35	34	6	-	84	122	21	503	16	24	393	Rymättylä
153	138	40	3	1 022	776	71	927	154	385	3 215	Salo
21	17	11	-	127	180	19	770	28	55	541	Sauvo
5	3	36	-	423	530	109	2 444	143	144	1 698	Somero
-	-	8	-	72	84	6	298	16	21	231	Suomusjärvi
-	-	2	-	15	46	8	75	4	8	124	Särkisalo
-	-	9	-	72	113	47	474	17	23	459	Taivassalo
1	-	10	-	82	88	3	435	14	29	297	Tarvasjoki
431	379	413	3	4 552	3 450	301	2 305	774	1 736	13 464	Turku
9	4	66	-	579	704	152	1 899	109	238	2 685	Uusikaupunki
-	-	3	-	88	97	1	268	26	26	289	Vahto
25	23	13	-	118	153	31	743	66	32	431	Vehmaa
-	-	1	-	11	13	4	39	1	1	40	Velkua
-	-	2	-	15	78	19	186	8	5	168	Västernärjärd
1	-	10	-	111	116	15	637	23	48	397	Yläne
511	442	731	9	7 831	8 503	2 222	23 480	2 521	2 859	38 414	Satakunta
16	13	37	1	356	437	104	1 262	89	150	2 146	Eura
10	7	20	-	242	346	45	1 042	55	94	1 155	Eurajoki
10	9	57	1	235	225	69	515	80	120	1 580	Harjavalta
6	6	7	-	51	125	59	892	155	24	362	Honkajoki
103	99	38	-	393	357	56	1 525	113	125	1 553	Huittinen
6	4	4	-	66	96	94	657	23	22	334	Jämijärvi
19	14	31	-	397	498	217	1 600	118	152	1 841	Kankaanpää
6	5	8	-	92	144	94	1 108	46	26	512	Karvia
2	2	7	-	49	73	3	408	8	18	212	Kiikoinen
5	5	7	-	134	149	11	781	46	64	587	Kiukainen
4	4	2	-	29	28	1	146	5	14	125	Kodisjoki
10	9	28	2	301	349	78	1 595	134	126	1 954	Kokemäki
15	12	9	-	109	184	20	899	50	36	649	Köyliö
1	-	12	-	147	205	36	611	42	51	649	Lappi
-	-	3	-	64	88	36	636	27	20	375	Lavia

1. Ajoneuvot kunnittain 31.12.2006
Vehicles by municipality, 31 December 2006

Maakunta, kunta Region, municipality	Väkiluku Population 31.12.2006	Autot All automobiles		Henkilöautot Passenger cars			Pakettiautot Lorries ≤ 3,500 kg		Kuorma-autot Lorries > 3,500 kg		
		Yhteensä Total	Luvan- varaiset Hire or reward	Yhteensä Total	/ 1 000 asukasta Per 1,000 inhabitants	Luvan- varaiset Hire or reward	Yritysten omistamat Company owned	Yhteensä Total	Luvan- varaiset Hire or reward	Yhteensä Total	Luvan- varaiset Hire or reward
Luvia	3 337	2 165	27	1 790	536	4	165	295	-	59	17
Merikarvia	3 494	1 999	20	1 623	465	9	198	300	-	65	11
Nakkila	5 768	3 798	87	3 046	528	11	257	561	1	150	63
Noormarkku	6 109	3 999	110	3 268	535	20	392	500	4	195	72
Pomarkku	2 515	1 600	32	1 299	517	7	152	228	-	60	23
Pori	76 185	43 458	625	38 018	499	93	6 278	3 768	24	1 278	374
Rauma	36 522	21 402	286	18 635	510	55	2 567	2 063	18	557	154
Siikainen	1 794	1 091	22	851	474	7	73	191	1	44	14
Säkylä	4 888	3 263	104	2 653	543	15	250	442	3	146	77
Ulvila	13 767	8 674	189	7 361	535	25	799	941	12	318	138
Vampula	1 686	1 232	45	906	537	4	66	233	-	78	33
Kanta-Häme	169 952	101 550	1 940	86 610	510	264	15 877	10 508	82	3 613	1 311
Forssa	17 894	12 278	232	10 363	579	32	2 122	1 311	8	496	145
Hattula	9 445	5 833	104	4 950	524	12	745	635	13	185	51
Hauho	3 971	2 674	90	2 151	542	9	327	327	3	140	58
Hausjärvi	8 536	4 700	89	3 930	460	13	753	581	5	153	65
Humppila	2 582	1 746	25	1 422	551	4	184	238	-	73	21
Hämeenlinna	47 904	26 376	374	23 580	492	68	4 919	1 973	13	600	198
Janakkala	16 115	9 703	148	8 284	514	22	1 213	1 064	6	285	104
Jokioinen	5 725	3 651	72	3 042	531	9	413	449	3	139	59
Kalvola	3 480	2 225	22	1 869	537	6	314	267	-	74	14
Lammi	5 584	3 529	121	2 854	511	9	398	436	2	204	97
Loppi	8 006	5 557	172	4 366	545	31	830	816	5	308	92
Renko	2 375	1 601	32	1 274	536	3	172	236	1	84	27
Riihimäki	27 503	15 449	363	13 483	490	29	2 866	1 281	18	620	313
Tammela	6 582	3 371	35	2 741	416	8	370	507	3	105	24
Tuulos	1 591	1 090	33	871	547	3	109	139	2	74	28
Ypäjä	2 659	1 767	28	1 430	538	6	142	248	-	73	15
Pirkanmaa	473 249	258 477	4 389	223 541	472	836	35 785	24 402	169	8 352	2 590
Hämeenkyrö	10 238	6 617	142	5 449	532	26	678	823	6	306	105
Ikaalinen	7 511	4 626	82	3 771	502	18	372	631	3	182	46
Juupajoki	2 205	1 509	47	1 181	536	6	125	219	-	94	35
Kangasala	27 303	15 915	283	13 865	508	60	2 036	1 361	11	553	175
Kihniö	2 305	1 558	41	1 216	528	7	124	254	1	80	31
Kuhmalhti	1 104	814	25	625	566	4	84	134	-	48	21
Kuru	2 784	1 889	67	1 475	530	10	150	266	-	105	29
Kylmäkoski	2 622	1 312	19	1 090	416	4	132	154	2	45	13
Lempäälä	18 702	10 802	136	9 342	500	35	1 486	1 013	6	366	84
Luopioinen	2 392	1 452	60	1 166	487	12	146	195	1	64	33
Längelmäki	1 644	943	20	756	460	4	87	143	-	39	16
Mouhijärvi	3 036	2 033	54	1 575	519	7	187	318	1	115	38
Mänttä	6 459	4 070	85	3 576	554	16	408	344	-	128	66
Nokia	29 740	16 672	180	14 796	498	48	2 262	1 386	7	411	117
Orivesi	8 910	5 474	92	4 562	512	23	711	695	-	169	52
Parkano	7 213	4 641	126	3 734	518	21	449	641	4	189	65
Pirkkala	15 268	8 253	89	7 356	482	29	1 091	639	7	219	46
Punkalaidun	3 423	2 356	43	1 812	529	12	193	431	-	88	25
Pälkäne	4 503	2 751	92	2 152	478	5	268	403	1	171	79
Ruovesi	5 314	3 175	48	2 606	490	9	175	454	1	86	28
Suodenniemi	1 333	918	13	712	534	7	78	162	-	41	6
Tampere	206 368	97 813	1 540	87 766	425	251	17 508	6 556	70	2 594	783
Toijala	8 410	5 382	63	4 695	558	18	734	527	2	137	43
Urjala	5 513	4 192	102	3 009	546	13	341	886	6	261	71
Valkeakoski	20 394	11 731	200	10 394	510	33	1 221	947	5	298	127
Vammala	15 295	10 075	181	8 301	543	33	1 226	1 311	11	375	105
Vesilahti	3 949	2 375	60	1 954	495	13	258	317	4	83	31

Linja-autot <i>Buses, coaches</i>	Erikoisautot <i>Special automobiles</i>		Moottori- pyörät <i>Motor cycles</i>	Mopot <i>Mopeds</i>	Moottori- kelkat <i>Snow mobiles</i>	Traktorit <i>Tractors without road tractors</i>	Moottori- työkoneet <i>Motor driven working machines</i>	Matkailu- perä- vaunut <i>Caravans</i>	Muut perä- vaunut <i>Trailers, semitrailers</i>	Maakunta, kunta <i>Region, municipality</i>	
Yhteensä <i>Total</i>	Luvan- varaiset <i>Hire or reward</i>	Yhteensä <i>Total</i>	Luvan- varaiset <i>Hire or reward</i>								
7	6	14	-	86	130	76	417	26	37	738	Luvia
1	-	10	-	98	236	125	679	37	50	661	Merikarvia
17	12	24	-	285	250	53	866	84	114	1 201	Nakkila
15	13	21	1	204	266	75	644	82	89	1 304	Noormarkku
3	2	10	-	68	158	64	594	32	41	576	Pomarkku
153	133	241	1	2 319	2 003	513	2 394	567	794	10 505	Pori
62	57	85	2	1 256	1 276	160	1 310	480	364	5 122	Rauma
1	-	4	-	42	74	35	551	14	19	346	Sikainen
12	8	10	1	234	194	89	619	57	55	1 070	Säkylä
19	14	35	-	492	521	98	1 106	121	232	2 523	Ulvila
8	8	7	-	82	91	11	623	30	22	334	Vampula
325	274	494	9	6 813	5 533	1 590	13 266	1 510	2 307	23 952	Kanta-Häme
50	46	58	1	801	642	103	1 540	229	264	2 734	Forssa
32	28	31	-	487	363	133	682	65	160	1 537	Hattula
31	20	25	-	137	168	76	802	55	53	698	Hauho
8	6	28	-	371	307	73	969	70	126	1 160	Hausjärvi
1	-	12	-	112	103	26	551	95	40	421	Humppila
102	91	121	4	1 591	1 038	361	731	217	504	5 395	Hämeenlinna
19	15	51	1	690	593	187	1 382	132	272	2 614	Janakkala
-	-	21	1	275	308	46	833	47	81	891	Jokioinen
4	1	11	1	193	177	53	447	30	49	578	Kalvola
15	13	20	-	215	207	100	1 066	91	83	925	Lammi
47	44	20	-	428	409	118	1 236	103	118	1 398	Loppi
1	1	6	-	82	91	42	555	24	39	458	Renko
6	2	59	1	1 098	657	164	630	244	405	3 419	Riihimäki
-	-	18	-	192	268	62	838	54	57	940	Tammela
1	-	5	-	40	52	29	277	22	17	292	Tuulos
8	7	8	-	101	150	17	727	32	39	492	Ypäjä
987	782	1 195	12	16 782	11 928	5 172	26 978	3 474	4 770	57 536	Pirkanmaa
8	5	31	-	563	534	149	1 397	129	119	2 060	Hämeenkyrö
17	14	25	1	227	235	127	1 378	81	74	1 308	Ikaalinen
6	6	9	-	109	107	60	401	51	46	417	Juupajoki
55	36	81	1	1 101	784	418	1 213	226	356	3 963	Kangasala
4	2	4	-	68	130	77	579	46	27	465	Kihniö
-	-	7	-	31	65	31	293	17	25	238	Kuhmalahti
29	27	14	1	96	102	99	534	75	35	515	Kuru
12	-	11	-	65	58	20	346	12	26	257	Kylmäkoski
30	9	51	2	814	555	187	821	117	209	2 649	Lempäälä
15	14	12	-	65	96	54	421	26	18	408	Luopioinen
-	-	5	-	46	58	45	300	13	7	348	Längelmäki
10	8	15	-	140	100	43	635	37	33	488	Mouhijärvi
4	3	18	-	260	189	177	308	54	91	1 214	Mänttä
14	8	65	-	1 349	832	247	955	154	395	3 854	Nokia
19	17	29	-	337	337	182	933	129	115	1 539	Orivesi
55	35	22	1	215	253	112	1 201	98	101	1 344	Parkano
11	7	28	-	596	384	127	286	62	163	1 744	Pirkkala
9	6	16	-	143	184	42	1 146	59	41	594	Punkalaidun
8	7	17	-	138	162	115	586	50	44	776	Pälkäne
10	9	19	1	235	234	138	839	66	55	932	Ruovesi
1	-	2	-	66	68	26	465	20	14	224	Suodenniemi
493	434	404	2	5 999	3 087	1 288	2 504	1 041	1 502	15 657	Tampere
2	-	21	-	348	275	67	453	59	117	1 157	Toijala
12	12	24	-	225	241	59	1 236	117	71	1 109	Urjala
38	34	54	1	702	451	307	895	110	226	2 812	Valkeakoski
37	32	51	-	738	694	145	2 131	127	186	2 884	Vammala
14	12	7	-	150	168	76	696	41	43	636	Vesilahti

1. Ajoneuvot kunnittain 31.12.2006

Vehicles by municipality, 31 December 2006

Maakunta, kunta Region, municipality	Väkiluku Population 31.12.2006	Autot All automobiles		Henkilöautot Passenger cars			Pakettiautot Lorries ≤ 3,500 kg		Kuorma-autot Lorries > 3,500 kg		
		Yhteensä Total	Luvan- varaiset Hire or reward	Yhteensä Total	/ 1 000 asukasta Per 1,000 inhabitants	Luvan- varaiset Hire or reward	Yritysten omistamat Company owned	Yhteensä Total	Luvan- varaiset Hire or reward	Yhteensä Total	Luvan- varaiset Hire or reward
Viihala	5 554	3 209	32	2 805	505	7	397	301	1	76	15
Viljakkala	2 166	869	26	674	311	4	62	139	-	51	22
Vilppula	5 422	3 434	65	2 848	525	14	277	394	1	151	46
Virrat	7 778	4 939	99	4 009	515	23	424	684	3	210	58
Ylöjärvi	23 516	13 530	215	11 711	498	49	1 790	1 199	6	531	143
Äetsä	4 875	3 148	62	2 558	525	15	305	475	9	86	36
Päijät-Häme	199 235	107 671	1 943	93 491	469	327	17 369	10 066	63	3 319	1 263
Arjärvi	1 531	1 031	20	841	549	6	133	146	1	39	12
Asikkala	8 597	5 335	65	4 458	519	19	593	669	1	177	36
Hartola	3 572	2 115	66	1 699	476	16	182	308	1	98	46
Heinola	20 604	11 220	144	9 845	478	36	1 163	970	-	311	67
Hollola	21 292	10 652	158	9 392	441	36	1 714	921	4	293	113
Hämeenkoski	2 149	1 359	26	1 084	504	4	144	223	1	44	19
Kärkölä	4 953	3 217	80	2 571	519	9	411	462	6	156	65
Lahti	98 766	50 038	980	44 559	451	116	10 001	3 651	35	1 429	658
Nastola	14 871	8 522	137	7 324	493	29	1 276	880	4	256	83
Orimattila	14 674	9 492	172	7 843	534	35	1 271	1 210	8	377	120
Padasjoki	3 597	2 098	37	1 725	480	9	239	286	-	65	19
Sysmä	4 629	2 592	58	2 150	464	12	242	340	2	74	25
Kymenlaakso	184 241	107 973	1 977	94 557	513	339	16 605	9 152	54	3 420	1 307
Anjalankoski	16 788	10 169	121	8 907	531	32	1 178	914	2	266	74
Elimäki	8 327	5 462	88	4 590	551	15	725	636	3	190	56
Hamina	21 826	13 397	375	11 589	531	45	1 768	1 175	5	556	312
Iitti	7 246	4 508	69	3 835	529	11	600	493	1	157	51
Jaala	1 866	1 159	21	947	508	6	133	159	-	48	15
Kotka	54 607	28 544	517	25 374	465	92	5 143	2 108	20	821	344
Kouvola	30 783	19 131	355	16 979	552	57	3 703	1 396	6	566	183
Kuusankoski	20 178	12 037	172	10 718	531	31	1 575	892	10	368	125
Miehikkälä	2 413	1 519	73	1 268	525	8	147	158	2	59	29
Pyhtää	5 141	3 092	35	2 667	519	9	441	324	1	83	22
Valkeala	11 455	6 643	105	5 675	495	24	933	682	3	230	61
Virolahti	3 611	2 312	46	2 008	556	9	259	215	1	76	35
Etelä-Karjala	135 255	78 828	1 520	69 400	513	262	9 224	6 713	60	2 172	1 043
Imatra	29 385	17 723	214	16 052	546	52	1 876	1 255	11	321	138
Joutseno	10 851	6 259	97	5 471	504	10	610	562	5	175	70
Lappeenranta	59 118	33 324	755	29 568	500	87	4 951	2 438	29	1 061	558
Lemi	3 052	2 016	27	1 704	558	8	207	238	-	65	18
Luumäki	5 216	3 306	65	2 781	533	13	278	408	-	106	49
Parikkala	6 151	3 589	82	3 048	496	24	218	424	5	101	48
Rautjärvi	4 221	2 648	29	2 307	547	13	190	276	1	46	12
Ruokolahti	5 882	3 341	90	2 826	480	25	271	391	8	96	49
Savitaipale	4 132	2 488	72	2 094	507	13	220	270	-	98	49
Suomenniemi	814	506	24	398	489	4	27	77	-	22	12
Taipalsaari	4 962	2 735	51	2 392	482	9	296	267	1	56	30
Ylämaa	1 471	893	14	759	516	4	80	107	-	25	10
Etelä-Savo	159 492	90 769	1 821	78 053	489	398	11 574	9 257	56	2 585	966
Enonkoski	1 696	1 033	25	898	529	7	90	103	-	22	14
Haukivuori	2 268	1 133	43	936	413	8	131	140	1	45	27
Heinävesi	4 239	2 565	68	2 152	508	23	231	327	8	77	34
Hirvensalmi	2 569	1 267	15	1 062	413	6	186	171	-	28	9
Joroinen	5 596	3 570	58	3 027	541	21	339	406	2	121	31
Juva	7 324	4 401	106	3 661	500	25	453	554	9	167	70
Kangasniemi	6 215	3 543	58	2 916	469	23	303	507	2	102	32
Kerimäki	5 862	3 346	89	2 849	486	13	335	351	4	107	50
Mikkeli	46 567	26 594	645	23 207	498	74	4 372	2 139	8	754	243

Linja-autot <i>Buses, coaches</i>		Erikoisautot <i>Special automobiles</i>		Moottori- pyörät <i>Motor cycles</i>	Mopot <i>Mopeds</i>	Moottori- kelkat <i>Snow mobiles</i>	Traktorit <i>Tractors without road tractors</i>	Moottori- työkoneet <i>Motor driven working machines</i>	Matkailu- perä- vaunut <i>Caravans</i>	Muut perä- vaunut <i>Trailers, semitrailers</i>	Maakunta, kunta <i>Region, municipality</i>
<i>Total</i>	<i>Luvan- varaiset Hire or reward</i>	<i>Total</i>	<i>Luvan- varaiset Hire or reward</i>								
12	8	15	1	182	130	28	195	19	70	738	Viiala
1	-	4	-	57	52	27	287	11	20	223	Viljakkala
6	4	35	-	255	215	127	686	106	78	1 037	Vilppula
18	15	18	-	273	276	212	1 311	101	93	1 466	Virrat
32	16	57	1	1 020	678	322	908	185	311	3 652	Ylöjärvi
5	2	24	-	169	194	38	639	35	59	828	Äetsä
328	281	467	9	6 134	5 545	2 432	10 268	1 432	1 966	24 302	Päijät-Häme
1	1	4	-	43	83	14	481	14	12	229	Arjärvi
13	9	18	-	333	301	257	1 043	104	86	1 573	Asikkala
3	3	7	-	80	119	83	709	67	30	676	Hartola
44	40	50	1	588	567	308	826	207	206	2 910	Heinola
11	3	35	2	654	602	301	1 009	123	198	2 676	Hollola
2	2	6	-	95	98	24	507	39	29	359	Hämeenkoski
1	-	27	-	209	197	88	806	72	69	809	Kärkölä
190	167	209	4	2 675	2 160	791	1 016	424	834	9 298	Lahti
23	20	39	1	552	520	187	764	132	234	2 053	Nastola
11	9	51	-	658	622	146	1 729	157	198	2 249	Orimattila
9	9	13	-	101	115	109	479	48	48	693	Padasjoki
20	18	8	1	146	161	124	899	45	22	777	Sysmä
313	268	531	9	6 603	7 916	2 610	11 875	1 758	1 788	28 241	Kymenlaakso
19	12	63	1	733	863	239	1 978	148	187	3 014	Anjalankoski
18	14	28	-	404	377	131	1 378	73	102	1 390	Elimäki
15	12	62	1	778	1 235	484	1 591	282	199	3 963	Hamina
7	6	16	-	317	354	99	1 141	83	82	1 293	Iitti
-	-	5	-	76	85	56	379	30	11	388	Jaala
69	59	172	2	1 560	2 179	544	933	545	429	6 490	Kotka
116	105	74	4	1 081	777	338	803	254	357	4 283	Kouvola
9	5	50	1	856	925	174	424	104	218	3 320	Kuusankoski
34	34	-	-	88	167	54	715	34	19	423	Miehikkälä
5	3	13	-	155	278	126	420	63	51	954	Pyhtää
20	17	36	-	476	475	210	1 289	97	111	2 044	Valkeala
1	1	12	-	79	201	155	824	45	22	679	Virolahti
189	152	354	3	4 600	5 631	2 828	10 079	1 055	1 161	20 692	Etelä-Karjala
29	12	66	1	1 016	1 264	536	743	146	278	4 600	Imatra
14	11	37	1	382	503	281	754	98	126	1 822	Joutseno
86	80	171	1	1 933	1 979	834	2 481	426	418	7 532	Lappeenranta
1	1	8	-	111	153	92	605	23	34	536	Lemi
4	3	7	-	195	312	132	934	94	61	1 054	Luumäki
7	5	9	-	216	313	252	1 358	64	40	1 149	Parikkala
5	3	14	-	176	258	132	646	30	44	814	Rautjärvi
12	8	16	-	221	269	222	686	58	57	1 137	Ruokolahti
11	10	15	-	139	214	105	835	56	33	816	Savitaipale
9	8	-	-	19	44	25	168	10	6	140	Suomenniemi
11	11	9	-	131	237	188	456	35	43	854	Taipalsaari
-	-	2	-	61	85	29	413	15	21	238	Ylämaa
445	391	429	10	4 899	5 712	4 208	15 214	1 311	1 223	25 731	Etelä-Savo
7	4	3	-	54	82	70	295	11	14	360	Enonkoski
8	7	4	-	40	86	62	364	19	16	373	Haukivuori
3	3	6	-	124	218	231	582	54	32	871	Heinävesi
-	-	6	-	43	92	102	401	25	23	463	Hirvensalmi
5	4	11	-	240	293	185	915	55	61	1 152	Joroinen
1	-	18	2	269	306	160	1 359	97	67	1 248	Juva
3	1	15	-	156	226	223	1 016	62	48	1 130	Kangasniemi
27	22	12	-	171	197	215	653	61	48	1 130	Kerimäki
337	317	157	3	1 376	1 439	874	2 431	268	255	6 437	Mikkeli

1. Ajoneuvot kunnittain 31.12.2006

Vehicles by municipality, 31 December 2006

Maakunta, kunta Region, municipality	Väkiluku Population 31.12.2006	Autot		Henkilöautot			Pakettiautot		Kuorma-autot		
		All automobiles		Passenger cars			Lorries ≤ 3,500 kg		Lorries > 3,500 kg		
		Yhteensä Total	Luvan- varaiset Hire or reward	Yhteensä Total	/ 1 000 asukasta Per 1,000 inhabitants	Luvan- varaiset Hire or reward	Yritysten omistamat Company owned	Yhteensä Total	Luvan- varaiset Hire or reward	Yhteensä Total	Luvan- varaiset Hire or reward
Mäntyharju	6 701	4 170	82	3 458	516	20	393	539	1	147	52
Pertunmaa	2 059	1 385	34	1 023	497	7	108	268	2	81	19
Pieksämäki	12 279	6 900	94	6 102	497	23	1 021	597	7	166	63
Pieksänmaa	8 467	4 677	71	3 904	461	20	464	612	1	128	47
Punkaharju	4 028	2 476	52	2 069	514	11	200	297	1	91	40
Puumala	2 758	1 463	33	1 211	439	15	130	208	-	40	18
Rantasalmi	4 321	2 507	40	2 168	502	14	183	274	-	48	23
Ristiina	5 070	2 903	54	2 468	487	12	354	319	-	101	41
Savonlinna	27 118	14 147	202	12 720	469	53	2 117	1 077	8	289	129
Savonranta	1 206	691	15	578	479	9	41	95	-	17	6
Sulkava	3 149	1 998	37	1 644	522	14	123	273	2	54	18
Pohjois-Savo	249 498	134 203	3 122	115 610	463	515	16 572	12 778	74	4 157	1 652
Iisalmi	22 319	13 946	738	11 584	519	32	1 815	1 279	9	505	205
Juankoski	5 508	3 043	88	2 583	469	14	221	313	4	119	66
Kaavi	3 552	1 941	51	1 676	472	14	174	191	1	67	35
Karttula	3 549	2 097	42	1 738	490	16	232	295	1	51	25
Keitele	2 692	1 538	55	1 278	475	9	164	178	-	70	46
Kiuruvesi	9 639	5 326	129	4 312	447	28	350	745	-	172	56
Kuopio	90 960	43 235	911	38 623	425	131	6 632	2 969	27	1 220	555
Lapinlahti	7 552	4 134	76	3 472	460	18	346	491	-	133	52
Leppävirta	10 921	6 089	112	5 260	482	29	570	599	1	180	71
Maaninka	3 853	2 235	51	1 845	479	8	221	288	-	74	25
Nilsjä	6 547	3 952	81	3 336	510	21	353	475	2	97	39
Pielavesi	5 367	2 829	64	2 384	444	20	235	341	4	78	26
Rautalampi	3 603	2 007	26	1 664	462	13	180	252	1	75	12
Rautavaara	2 061	1 222	25	1 024	497	9	72	157	3	31	13
Siilinjärvi	20 609	11 539	140	10 091	490	28	1 403	1 020	6	364	103
Sonkajärvi	4 900	2 655	69	2 161	441	15	222	371	4	106	48
Suonenjoki	7 741	4 643	83	3 778	488	19	520	630	2	192	46
Tervo	1 790	969	24	774	432	8	66	136	1	48	13
Tuusniemi	2 983	1 597	30	1 341	450	9	111	200	-	43	15
Varkaus	23 643	13 556	211	12 095	512	39	2 250	1 028	7	343	139
Varpaisjärvi	3 066	1 874	31	1 547	505	9	113	258	1	59	18
Vesanto	2 548	1 473	23	1 232	484	11	122	198	-	32	9
Vieremä	4 095	2 303	62	1 812	442	15	200	364	-	98	35
Pohjois-Karjala	167 519	95 294	1 577	82 654	493	364	9 187	9 291	56	2 466	894
Eno	6 721	3 967	81	3 309	492	18	284	488	2	118	52
Ilomantsi	6 313	3 817	72	3 218	510	21	230	458	3	115	42
Joensuu	57 797	30 161	415	27 044	468	73	3 995	2 116	12	644	158
Juuka	5 940	3 370	63	2 844	479	20	203	413	6	76	29
Kesälahti	2 649	1 575	21	1 342	507	8	136	170	-	50	9
Kitee	9 667	5 948	108	5 142	532	25	575	578	1	180	66
Kontiolahti	12 996	7 865	121	6 837	526	18	730	738	9	224	89
Lieksa	13 505	7 593	98	6 545	485	31	516	821	5	167	57
Liperi	11 850	7 234	136	6 171	521	31	620	780	2	236	84
Nurmes	8 950	5 107	119	4 280	478	23	504	627	5	148	82
Outokumpu	7 743	4 324	43	3 776	488	14	311	438	1	81	26
Polvijärvi	4 941	3 026	33	2 519	510	17	186	443	1	53	13
Pyhäselkä	7 735	4 622	128	3 977	514	16	390	423	7	185	105
Rääkkylä	2 778	1 714	33	1 442	519	15	110	223	2	42	15
Tohmajärvi	5 346	3 384	76	2 911	545	19	243	340	-	107	53
Valtimo	2 588	1 587	30	1 297	501	15	154	235	-	40	14
Keski-Suomi	268 568	146 014	2 562	126 665	472	547	19 483	13 910	82	4 218	1 527
Hankasalmi	5 556	3 223	55	2 691	484	21	267	406	1	114	33
Joutsa	4 053	2 390	40	1 999	493	16	270	319	-	64	20

Linja-autot <i>Buses, coaches</i>	Erikisautot <i>Special automobiles</i>	Moottori- pyörät <i>Motor cycles</i>	Mopot <i>Mopeds</i>	Moottori- kelkat <i>Snow mobiles</i>	Traktorit <i>Tractors without road tractors</i>	Moottori- työkoneet <i>Motor driven working machines</i>	Matkailu- perä- vaunut <i>Caravans</i>	Muut perä- vaunut <i>Trailers, semitrailers</i>	Maakunta, kunta <i>Region, municipality</i>		
Yhteensä <i>Total</i>	Luvan- varaiset <i>Hire or reward</i>	Yhteensä <i>Total</i>	Luvan- varaiset <i>Hire or reward</i>								
12	8	14	1	210	237	138	1 053	112	53	1 364	Mäntyharju
8	6	5	-	69	74	69	453	54	25	377	Pertunmaa
7	1	28	-	491	454	222	366	93	136	1 959	Pieksämäki
3	2	30	1	285	417	243	1 137	69	108	1 542	Pieksänmaa
1	-	18	-	141	234	199	503	61	35	815	Punkaharju
1	-	3	-	54	110	128	435	32	25	540	Puumala
4	3	13	-	138	205	153	841	46	31	789	Rantasalmi
4	1	11	-	148	194	154	553	45	50	909	Ristiina
11	9	50	3	779	635	614	955	100	156	3 366	Savonlinna
-	-	1	-	23	57	64	178	7	15	249	Savonranta
3	3	24	-	88	156	102	724	40	25	657	Sulkava
960	865	698	16	7 487	8 621	7 884	22 097	1 740	2 714	35 801	Pohjois-Savo
511	488	67	4	770	990	749	2 194	149	357	3 569	Iisalmi
6	4	22	-	213	243	204	809	42	61	993	Juankoski
-	-	7	1	85	169	161	510	21	42	633	Kaavi
-	-	13	-	108	144	186	377	29	44	579	Karttula
2	-	10	-	51	119	128	444	31	31	508	Keitele
50	45	47	-	256	352	362	1 963	65	183	1 561	Kiuruvesi
211	194	212	4	2 490	2 033	1 870	2 280	375	650	9 401	Kuopio
7	4	31	2	251	311	235	1 076	75	100	1 251	Lapinlahti
16	11	34	-	353	444	450	1 257	66	115	1 952	Leppävirta
19	18	9	-	146	174	175	866	27	41	641	Maaninka
22	19	22	-	190	267	409	1 360	67	84	1 267	Nilsinä
16	14	10	-	162	242	239	1 020	40	57	882	Pielavesi
1	-	15	-	72	122	152	592	20	27	579	Rautalampi
-	-	10	-	44	120	179	401	14	27	433	Rautavaara
14	2	50	1	657	765	617	1 245	176	349	3 386	Sillinjärvi
4	2	13	-	115	216	203	974	64	78	823	Sonkajärvi
21	16	22	-	245	287	287	958	71	76	1 306	Suonenjoki
2	1	9	1	41	96	151	321	13	13	261	Tervo
6	5	7	1	71	121	126	498	23	37	537	Tuusniemi
32	24	58	2	878	872	572	748	136	211	3 627	Varkaus
4	3	6	-	92	172	124	721	24	38	560	Varpaisjärvi
3	3	8	-	62	146	131	533	19	22	364	Vesanto
13	12	16	-	135	216	174	950	193	71	688	Vieremä
308	257	575	6	4 996	6 206	7 041	15 440	1 427	2 012	29 681	Pohjois-Karjala
12	9	40	-	181	362	345	679	58	98	1 400	Eno
8	6	18	-	141	322	425	760	72	105	1 438	Ilomantsi
188	171	169	1	1 627	1 328	1 437	1 710	296	532	7 721	Joensuu
10	8	27	-	146	316	403	1 066	61	74	1 174	Juuka
7	4	6	-	67	124	187	413	21	21	522	Kesälahti
16	16	32	-	347	469	468	1 379	122	72	1 892	Kitee
11	3	55	2	576	515	641	872	83	190	2 766	Kontiolahti
5	5	55	-	343	558	897	1 350	104	251	2 913	Lieksa
23	19	24	-	397	485	467	1 555	131	140	2 300	Liperi
12	9	40	-	231	309	463	1 017	151	144	1 533	Nurmes
5	1	24	1	242	318	298	650	59	92	1 338	Outokumpu
2	2	9	-	175	289	250	1 098	50	50	1 041	Polvijärvi
3	-	34	-	281	283	263	745	82	102	1 544	Pyhäselkä
1	1	6	-	53	137	168	664	37	27	565	Rääkkylä
5	3	21	1	120	270	200	936	46	65	1 052	Tohmajärvi
-	-	15	1	69	121	129	546	54	49	482	Valtimo
493	397	728	9	8 842	7 674	5 915	18 764	1 955	2 904	36 842	Keski-Suomi
2	-	10	-	179	273	160	979	49	53	995	Hankasalmi
4	4	4	-	102	147	125	605	40	36	774	Joutsa

1. Ajoneuvot kunnittain 31.12.2006
Vehicles by municipality, 31 December 2006

Maakunta, kunta Region, municipality	Väkiluku Population 31.12.2006	Autot <i>All automobiles</i>		Henkilöautot <i>Passenger cars</i>			Pakettiautot <i>Lorries ≤ 3,500 kg</i>		Kuorma-autot <i>Lorries > 3,500 kg</i>		
		Yhteensä <i>Total</i>	Luvan- varaiset <i>Hire or reward</i>	Yhteensä <i>Total</i>	/ 1 000 asukasta <i>Per 1,000 inhabitants</i>	Luvan- varaiset <i>Hire or reward</i>	Yritysten omistamat <i>Company owned</i>	Yhteensä <i>Total</i>	Luvan- varaiset <i>Hire or reward</i>	Yhteensä <i>Total</i>	Luvan- varaiset <i>Hire or reward</i>
Jyväskylä	84 739	41 659	698	37 650	444	91	7 809	2 565	14	1 035	421
Jyväskylän mlk	35 452	18 341	208	16 322	460	63	2 412	1 471	4	450	131
Jämsä	15 064	9 153	182	7 720	512	29	1 113	1 062	18	306	120
Jämsänkoski	7 480	4 455	83	3 837	513	14	476	442	5	136	55
Kannonkoski	1 645	979	15	799	486	9	81	146	-	31	6
Karstula	4 739	2 848	76	2 355	497	17	228	370	5	84	32
Keuruu	11 005	6 483	129	5 588	508	27	692	653	5	160	60
Kinnula	1 901	1 073	35	869	457	9	97	150	1	44	19
Kivijärvi	1 441	739	22	626	434	7	75	85	-	24	15
Konnevesi	3 057	1 834	57	1 528	500	15	134	220	1	56	21
Korpilahti	5 030	2 649	38	2 250	447	12	313	304	-	81	24
Kuhmoinen	2 731	1 618	39	1 294	474	12	148	247	1	72	26
Kyyjärvi	1 612	882	29	727	451	5	64	113	-	28	13
Laukaa	17 385	10 041	168	8 517	490	31	1 175	1 073	8	368	112
Leivonmäki	1 134	892	18	700	617	5	73	148	2	36	8
Luhanka	847	546	19	410	484	5	35	98	-	36	14
Multia	1 994	1 140	33	877	440	6	105	200	1	58	26
Muurame	8 881	4 635	49	4 133	465	15	667	355	2	109	26
Petäjävesi	3 748	2 057	36	1 708	456	13	214	273	1	68	22
Pihtipudas	4 843	2 634	60	2 123	438	18	221	396	1	88	33
Pykkönmäki	974	539	9	439	451	4	43	78	-	21	4
Saarjärvi	9 955	6 125	114	5 141	516	22	572	750	4	196	81
Sumiainen	1 303	823	6	712	546	5	59	92	-	12	1
Suolahti	5 368	3 245	38	2 871	535	8	381	272	1	79	29
Toivakka	2 359	1 338	27	1 105	468	9	166	170	1	46	17
Urainen	3 157	2 026	76	1 621	513	12	181	271	3	111	51
Viitasaari	7 445	4 247	84	3 578	481	28	500	518	1	118	39
Äänekoski	13 670	7 400	119	6 475	474	19	912	663	2	187	68
Etelä-Pohjanmaa	193 585	124 807	2 385	102 880	531	376	11 921	15 840	82	4 879	1 516
Alahärmä	4 771	3 073	104	2 455	515	14	236	410	1	165	71
Alajärvi	8 854	5 233	129	4 297	485	22	295	656	6	235	94
Alavus	9 543	6 192	125	4 962	520	19	509	929	3	245	85
Evijärvi	2 854	1 869	60	1 429	501	7	117	308	-	93	35
Ilmajoki	11 532	7 495	111	6 206	538	18	566	966	7	288	85
Isojoki	2 540	1 628	55	1 265	498	13	106	253	2	84	23
Jalasjärvi	8 532	5 671	193	4 410	517	19	401	913	4	239	89
Jurva	4 434	2 801	49	2 295	518	8	186	370	4	103	26
Karjoki	1 617	1 097	24	866	536	8	51	166	-	54	9
Kauhajoki	14 457	9 426	147	7 610	526	28	693	1 336	8	399	96
Kauhava	7 965	5 205	78	4 210	529	12	450	718	2	235	51
Kortesjärvi	2 356	1 565	57	1 202	510	5	95	236	-	85	22
Kuortane	4 167	2 669	62	2 170	521	8	210	373	3	98	38
Kurikka	10 510	6 676	114	5 527	526	18	626	804	1	285	83
Lappajärvi	3 608	2 126	38	1 727	479	8	122	318	1	56	20
Lapua	14 100	8 849	130	7 319	519	26	649	1 155	6	327	96
Lehtimäki	1 914	1 286	20	1 038	542	5	54	195	1	43	13
Nurmo	12 303	7 727	104	6 715	546	16	836	723	4	237	78
Seinäjoki	36 751	24 378	384	21 048	573	50	3 913	2 353	24	743	238
Soini	2 580	1 555	89	1 164	451	8	108	232	-	113	48
Teuva	6 158	3 596	52	2 952	479	14	299	477	1	134	28
Töysä	3 248	2 277	34	1 822	561	8	260	341	-	98	26
Vimpeli	3 387	1 995	54	1 653	488	10	105	230	1	93	40
Ylihärmä	2 985	2 103	63	1 713	574	7	133	261	2	107	46
Ylistaro	5 562	3 752	41	3 022	543	10	316	539	-	168	31
Ähtäri	6 857	4 563	68	3 803	555	15	585	578	1	152	45

Linja-autot	Erikoisautot		Moottori-	Mopot	Moottori-	Traktorit	Moottori-	Matkailu-	Muut	Maakunta,	
<i>Buses, coaches</i>	<i>Special automobiles</i>		pyörät		kelkat		työkoneet	perä-	perä-	kunta	
Yhteensä	Luvan-	Yhteensä	Luvan-	Mopots	Snow	Tractors	Motor	vaunut	vaunut	Region,	
<i>Total</i>	<i>varaiset</i>	<i>Total</i>	<i>varaiset</i>	<i>Mopeds</i>	<i>mobiles</i>	<i>without</i>	<i>driven</i>	<i>Caravans</i>	<i>Trailers,</i>	<i>municipality</i>	
	<i>Hire or</i>		<i>Hire or</i>			<i>road</i>	<i>working</i>		<i>semitrailers</i>		
	<i>reward</i>		<i>reward</i>			<i>tractors</i>	<i>machines</i>				
200	171	209	1	2 430	1 304	851	888	338	612	7 377	Jyväskylä
26	9	72	1	1 390	852	591	1 033	179	404	4 635	Jyväskylän m.k.
15	12	50	3	602	497	422	1 231	133	153	2 501	Jämsä
9	7	31	2	250	212	185	418	99	100	1 179	Jämsänkoski
1	-	2	-	39	78	73	316	20	26	348	Kannonkoski
22	22	17	-	152	211	155	801	63	73	894	Karstula
45	37	37	-	361	429	290	958	90	136	1 794	Keuruu
6	6	4	-	27	107	72	389	27	43	336	Kinnula
1	-	3	-	29	50	65	231	11	38	308	Kivijärvi
21	20	9	-	81	143	161	500	41	23	548	Konnevesi
3	2	11	-	149	159	121	591	47	44	760	Korpilahti
-	-	5	-	82	120	138	437	34	32	520	Kuhmoinen
12	11	2	-	45	70	54	373	20	20	283	Kyyjärvi
29	16	54	1	681	592	429	1 223	116	256	2 723	Laukaa
3	3	5	-	44	60	31	262	32	17	269	Leivonmäki
-	-	2	-	17	28	34	218	24	11	199	Luhanka
-	-	5	-	65	89	61	373	42	24	360	Multia
10	6	28	-	372	230	195	256	67	109	1 353	Muurame
1	-	7	-	143	186	104	489	35	49	568	Petäjävesi
11	8	16	-	104	180	186	874	61	55	775	Pihtipudas
1	1	-	-	25	41	21	227	4	11	123	Pylkönmäki
6	6	32	1	357	367	255	1 321	103	111	1 684	Saarjärvi
-	-	7	-	46	61	81	224	5	28	240	Sumiainen
1	-	22	-	193	180	167	1 024	50	80	804	Suolahti
1	-	16	-	89	104	37	298	25	29	414	Toivakka
11	10	12	-	111	133	93	541	36	60	598	Uurainen
18	16	15	-	242	317	437	987	86	98	1 409	Viitasaari
34	30	41	-	435	454	321	697	78	173	2 071	Äänekoski
503	400	705	11	8 226	8 579	3 592	31 501	1 749	3 617	33 360	Etelä-Pohjanmaa
22	18	21	-	186	251	65	1 109	44	109	920	Alahärmä
12	7	33	-	280	402	200	1 549	84	264	1 468	Alajärvi
19	17	37	1	483	489	196	1 761	87	187	1 633	Alavus
29	18	10	-	119	116	97	641	44	65	534	Evijärvi
5	1	30	-	602	607	249	1 933	96	210	2 093	Ilmajoki
17	17	9	-	78	127	61	747	42	29	404	Isojoki
92	80	17	1	366	491	133	2 469	131	144	1 528	Jalasjärvi
12	11	21	-	152	184	80	852	43	69	777	Jurva
7	7	4	-	53	93	36	495	15	43	292	Karjoki
19	14	62	1	602	545	316	2 743	122	277	2 680	Kauhajoki
15	13	27	-	324	300	94	1 257	59	193	1 641	Kauhava
31	28	11	2	87	158	57	739	24	47	391	Kortesjärvi
13	13	15	-	186	238	94	910	35	47	662	Kuortane
15	12	45	-	466	589	193	1 642	97	203	1 831	Kurikka
8	8	17	1	97	148	76	800	19	58	593	Lappajärvi
7	1	41	1	558	531	243	2 276	113	309	2 427	Lapua
1	1	9	-	83	77	43	489	23	42	358	Lehtimäki
10	6	42	-	562	522	187	952	72	214	1 930	Nurmo
91	70	143	2	1 678	1 204	526	2 319	198	570	5 471	Seinäjoki
33	32	13	1	93	151	77	515	37	35	443	Soini
13	9	20	-	210	254	80	1 233	56	110	1 119	Teuva
2	-	14	-	147	229	72	642	92	48	559	Töysä
6	3	13	-	157	163	77	573	19	63	544	Vimpeli
11	8	11	-	157	165	35	640	32	63	688	Ylihärmä
5	-	18	-	262	237	85	1 357	78	119	1 044	Ylistaro
8	6	22	1	238	308	220	858	87	99	1 330	Ähtäri

1. Ajoneuvot kunnittain 31.12.2006
Vehicles by municipality, 31 December 2006

Maakunta, kunta Region, municipality	Väkiluku Population 31.12.2006	Autot All automobiles		Henkilöautot Passenger cars			Pakettiautot Lorries ≤3,500 kg		Kuorma-autot Lorries > 3,500 kg		
		Yhteensä Total	Luvan- varaiset Hire or reward	Yhteensä Total	/ 1 000 asukasta Per 1,000 inhabitants	Luvan- varaiset Hire or reward	Yritysten omistamat Company owned	Yhteensä Total	Luvan- varaiset Hire or reward	Yhteensä Total	Luvan- varaiset Hire or reward
Pohjanmaa	174 211	109 989	2 227	94 068	540	303	10 981	11 701	95	3 412	1 549
Isokyrö	5 041	5 014	98	4 098	813	11	1 147	693	1	176	66
Kaskinen	1 505	867	3	745	495	2	90	102	-	14	1
Korsnäs	2 205	1 580	32	1 226	556	6	61	284	2	63	24
Kristiinankaupunki	7 514	4 824	204	3 928	523	18	360	574	4	284	169
Kruunupyö	6 700	4 443	135	3 627	541	16	306	566	8	207	99
Laihia	7 665	5 045	79	4 297	561	15	384	586	4	140	56
Luoto	4 473	2 388	23	2 091	467	5	93	243	2	39	15
Maalahti	5 519	3 684	115	2 996	543	13	215	500	1	148	78
Maksamaa	1 035	693	15	581	561	5	44	83	-	26	10
Mustasaari	17 641	12 043	261	10 279	583	45	1 042	1 298	11	389	180
Närpiö	9 432	6 821	223	5 470	580	19	500	985	6	318	170
Oravainen	2 155	1 429	38	1 167	542	11	101	191	2	66	23
Pedersöre	10 623	5 850	153	4 779	450	16	264	784	6	263	131
Pietarsaari	19 557	12 605	187	11 114	568	15	1 048	1 090	12	282	110
Uusikaarlepyy	7 404	5 418	134	4 292	580	14	303	872	1	216	109
Vaasa	57 622	32 388	449	29 324	509	68	4 684	2 186	30	626	260
Vähäkyrö	4 647	2 601	32	2 168	467	14	205	354	3	64	15
Vöyri	3 473	2 296	46	1 886	543	10	134	310	2	91	33
Keski-Pohjanmaa	70 672	42 350	931	35 920	508	134	4 380	4 565	43	1 484	666
Halsua	1 405	867	20	725	516	8	63	100	-	36	12
Himanka	3 040	1 847	67	1 485	488	4	174	254	2	99	61
Kannus	5 892	3 512	95	2 893	491	12	295	429	3	156	80
Kaustinen	4 332	2 716	59	2 229	515	11	176	351	3	117	43
Kokkola	36 516	21 776	407	19 065	522	42	2 759	1 868	24	661	302
Kälviä	4 521	2 721	35	2 311	511	7	180	315	3	74	21
Lestijärvi	942	493	13	385	409	6	48	85	-	17	7
Lohtaja	2 832	1 620	29	1 369	483	7	149	198	3	43	19
Perho	3 004	1 746	58	1 415	471	11	160	235	-	62	30
Toholampi	3 643	2 115	74	1 653	454	10	176	333	5	103	50
Ullava	1 005	613	20	470	468	5	32	108	-	32	15
Veteli	3 540	2 324	54	1 920	542	11	168	289	-	84	26
Pohjois-Pohjanmaa	380 668	200 414	3 717	172 406	453	647	28 149	20 071	118	5 985	2 454
Alavieska	2 827	1 671	77	1 339	474	5	115	210	1	68	29
Haapajärvi	7 848	4 349	85	3 595	458	15	359	557	4	144	60
Haapavesi	7 529	4 075	87	3 433	456	17	397	486	1	111	53
Hailuoto	998	586	5	453	454	1	32	114	-	16	4
Haukipudas	17 810	9 099	119	7 966	447	24	1 349	816	2	243	93
Ii	7 004	3 660	53	3 132	447	14	508	400	1	107	36
Kalajoki	9 278	5 665	149	4 511	486	17	365	853	2	236	113
Kempele	14 917	7 976	132	7 067	474	34	1 387	626	4	232	93
Kestilä	1 621	884	13	736	454	4	81	113	-	25	3
Kiiminki	12 351	6 562	128	5 658	458	15	977	642	5	210	107
Kuivaniemi	1 977	1 112	23	928	469	7	124	139	-	40	16
Kuusamo	17 000	10 182	238	8 378	493	41	1 492	1 362	6	345	170
Kärsämäki	3 000	1 600	37	1 295	432	8	166	223	2	72	27
Liminka	7 963	3 891	54	3 304	415	5	555	469	5	97	44
Lumijoki	1 890	1 030	33	812	430	5	137	131	-	72	28
Merijärvi	1 264	689	6	574	454	3	55	107	-	6	3
Muhos	8 472	4 673	92	3 994	471	15	645	493	2	140	63
Nivala	10 950	6 066	87	5 103	466	20	475	723	1	199	53
Oulainen	8 086	4 274	117	3 578	442	14	408	481	6	133	52
Oulu	130 178	61 563	1 036	55 645	427	141	11 227	3 822	39	1 580	682
Oulunsalo	9 291	4 612	72	4 136	445	17	788	340	6	108	46
Piippola	1 303	768	28	621	477	2	88	92	1	53	25

Linja-autot <i>Buses, coaches</i>	Erikoisautot <i>Special automobiles</i>	Moottori- pyörät <i>Motor cycles</i>	Mopot <i>Mopeds</i>	Moottori- kelkat <i>Snow mobiles</i>	Traktorit <i>Tractors without road tractors</i>	Moottori- työkoneet <i>Motor driven working machines</i>	Matkailu- perä- vaunut <i>Caravans</i>	Muut perä- vaunut <i>Trailers, semitrailers</i>	Maakunta, kunta <i>Region, municipality</i>		
Yhteensä <i>Total</i>	Luvan- varaiset <i>Hire or reward</i>	Yhteensä <i>Total</i>	Luvan- varaiset <i>Hire or reward</i>								
323	273	485	7	6 459	7 966	5 472	19 846	1 478	2 160	30 166	Pohjanmaa
21	20	26	-	286	279	100	1 298	54	91	1 080	Isokyrö
-	-	6	-	68	87	43	61	25	6	289	Kaskinen
3	-	4	-	71	102	175	536	18	16	516	Korsnäs
15	11	23	2	225	373	154	1 484	109	94	1 602	Kristiinankaupunki
13	10	30	2	324	402	183	1 376	73	107	1 212	Kruunupyö
8	3	14	1	262	303	158	1 125	57	120	1 356	Laihia
4	1	11	-	120	319	286	302	21	51	801	Luoto
25	23	15	-	127	262	446	1 257	69	35	1 151	Maalathi
-	-	3	-	33	58	111	199	7	8	207	Maksamaa
27	24	50	1	781	873	1 097	2 504	160	183	3 715	Mustasaari
33	28	15	-	271	515	213	2 593	138	139	1 961	Närpiö
2	2	3	-	72	107	52	479	39	20	413	Oravainen
-	-	24	-	442	636	230	1 695	96	197	1 578	Pedersöre
54	50	65	-	942	995	389	620	163	381	3 976	Pietarsaari
10	9	28	1	346	471	295	1 689	95	103	1 681	Uusikaarlepyy
103	91	149	-	1 783	1 847	1 399	1 115	283	449	7 199	Vaasa
2	-	13	-	164	183	54	562	21	116	771	Vähäkyrö
3	1	6	-	142	154	87	951	50	44	658	Vöyri
108	87	273	1	2 441	2 848	1 680	7 957	523	1 581	11 606	Keski-Pohjanmaa
-	-	6	-	33	56	60	340	16	19	274	Halsua
1	-	8	-	122	119	128	528	37	63	585	Himanka
3	-	31	-	206	231	170	854	48	149	1 064	Kannus
2	2	17	-	173	176	102	842	28	72	720	Kaustinen
51	38	131	1	1 312	1 373	626	1 316	223	868	5 733	Kokkola
5	4	16	-	144	180	123	681	31	103	786	Kälviä
-	-	6	-	14	55	29	190	15	16	171	Lestijärvi
1	-	9	-	101	172	73	651	18	43	419	Lohtaja
17	17	17	-	80	125	82	668	26	90	473	Perho
11	9	15	-	103	142	112	765	38	92	567	Toholampi
-	-	3	-	23	62	36	325	9	17	164	Ullava
17	17	14	-	130	157	139	797	34	49	650	Veteli
641	483	1 311	15	12 664	14 781	14 957	31 188	2 609	8 026	60 239	Pohjois-Pohjanmaa
44	42	10	-	109	152	57	598	24	68	426	Alavieska
10	5	43	1	308	316	175	1 197	70	195	1 324	Haapajärvi
15	14	30	2	281	336	180	1 214	74	167	1 204	Haapavesi
1	-	2	-	26	99	78	255	5	22	247	Hailuoto
10	-	64	-	630	750	917	681	84	413	2 995	Haukipudas
3	2	18	-	185	291	449	575	49	158	1 354	Ii
21	17	44	-	296	366	283	1 339	94	185	1 774	Kalajoki
8	-	43	1	616	665	590	550	68	370	2 451	Kempele
8	6	2	-	63	87	47	475	13	33	289	Kestilä
10	1	42	-	412	513	742	609	60	340	2 196	Kiiminki
-	-	5	-	51	82	157	366	18	32	413	Kuivaniemi
25	21	72	-	329	552	2 200	1 687	179	350	3 639	Kuusamo
1	-	9	-	112	151	69	668	42	75	482	Kärsämäki
3	-	18	-	262	317	247	674	41	181	1 231	Liminka
8	-	7	-	67	91	69	348	10	42	334	Lumijoki
-	-	2	-	47	75	41	334	8	43	189	Merijärvi
14	12	32	-	329	400	345	917	53	174	1 668	Muhos
15	13	26	-	405	478	258	1 888	71	350	1 597	Nivala
47	45	35	-	267	300	199	930	62	206	1 370	Oulainen
206	165	310	9	3 929	3 821	2 998	1 783	560	1 682	15 022	Oulu
9	3	19	-	337	405	289	277	30	273	1 332	Oulunsalo
1	-	1	-	60	61	41	269	23	34	245	Piippola

1. Ajoneuvot kunnittain 31.12.2006
Vehicles by municipality, 31 December 2006

Maakunta, kunta Region, municipality	Väkiluku Population 31.12.2006	Autot All automobiles		Henkilöautot Passenger cars			Pakettiautot Lorries ≤ 3,500 kg		Kuorma-autot Lorries > 3,500 kg		
		Yhteensä Total	Luvan- varaiset Hire or reward	Yhteensä Total	/ 1 000 asukasta Per 1,000 inhabitants	Luvan- varaiset Hire or reward	Yritysten omistamat Company owned	Yhteensä Total	Luvan- varaiset Hire or reward	Yhteensä Total	Luvan- varaiset Hire or reward
Pudasjärvi	9 217	4 967	145	4 080	443	38	529	680	3	163	85
Pulkkila	1 611	1 007	29	819	508	6	95	138	1	42	20
Pyhäjoki	3 430	1 951	20	1 640	478	5	154	252	2	48	13
Pyhäjärvi	6 244	3 520	59	2 930	469	21	270	452	-	96	23
Pyhäntä	1 799	929	29	752	418	8	79	133	-	33	19
Raahe	22 399	12 721	178	10 901	487	24	1 642	1 309	3	362	147
Rantsila	2 040	1 079	41	862	423	8	128	156	-	51	27
Reisjärvi	3 065	1 644	22	1 362	444	6	99	228	-	42	12
Ruukki	4 500	2 613	56	2 066	459	9	243	420	2	81	24
Sievi	5 213	2 754	60	2 299	441	10	240	327	1	105	45
Siikajoki	1 327	819	8	648	488	3	62	132	-	26	5
Taivalkoski	4 663	2 597	48	2 152	462	16	228	358	-	70	32
Tymävä	5 916	3 102	83	2 471	418	14	401	455	6	117	40
Utajärvi	3 188	1 792	57	1 472	462	13	143	225	1	61	25
Vihanti	3 272	1 950	45	1 541	471	9	190	305	3	86	33
Yli-Ii	2 242	1 196	16	987	440	6	122	167	-	32	6
Ylikiminki	3 414	1 961	32	1 609	471	11	281	289	1	53	20
Ylivieska	13 571	8 825	118	7 557	557	16	1 513	846	7	280	78
Kainuu	84 350	47 677	822	40 727	483	210	4 749	5 245	16	1 377	538
Hyrynsalmi	3 015	1 686	43	1 431	475	10	111	186	-	58	32
Kajaani	35 439	19 573	231	17 112	483	50	2 552	1 821	9	492	160
Kuhmo	10 072	6 140	166	5 140	510	33	438	737	4	222	106
Paltamo	4 093	2 215	48	1 826	446	10	196	288	-	83	35
Puolanka	3 337	1 913	46	1 527	458	13	109	315	-	54	23
Ristijärvi	1 608	993	35	821	511	17	95	132	-	27	14
Sotkamo	10 738	6 135	117	5 145	479	30	558	739	2	219	84
Suomussalmi	9 848	5 687	94	4 887	496	29	394	624	1	150	60
Vaala	3 612	2 036	25	1 742	482	11	185	241	-	43	14
Vuolijoki	2 588	1 299	17	1 096	423	7	111	162	-	29	10
Lappi	184 935	106 641	2 513	88 261	477	527	14 648	13 653	56	3 388	1 394
Enontekiö	1 997	1 140	50	904	453	18	137	165	1	57	21
Inari	6 986	4 314	81	3 415	489	37	708	743	1	109	29
Kemi	22 771	11 537	189	10 196	448	33	1 550	929	4	301	127
Kemijärvi	9 065	5 454	125	4 506	497	23	582	710	-	150	60
Keminmaa	8 829	6 258	121	5 340	605	21	1 340	642	3	217	95
Kittilä	5 887	3 471	124	2 683	456	42	488	607	3	119	50
Kolari	3 792	2 556	82	1 996	526	26	310	434	2	71	16
Muonio	2 403	1 603	37	1 268	528	14	173	254	-	50	10
Pelkosenniemi	1 076	672	18	531	493	8	111	111	-	25	9
Pello	4 361	2 787	143	2 129	488	17	249	435	4	181	111
Posio	4 200	2 409	63	1 881	448	19	225	439	2	66	26
Ranua	4 632	2 454	58	1 975	426	16	279	363	1	90	41
Rovaniemi	58 099	32 453	738	27 542	474	103	5 239	3 566	25	945	412
Salla	4 479	2 522	48	1 984	443	22	194	465	-	51	17
Savukoski	1 266	775	12	553	437	7	144	201	-	17	5
Simo	3 597	2 239	88	1 819	506	8	227	278	-	65	29
Sodankylä	9 081	5 418	118	4 132	455	36	794	1 072	6	159	63
Tervola	3 659	2 120	37	1 742	476	9	194	292	-	68	25
Tornio	22 299	12 598	270	10 578	474	37	1 359	1 375	3	506	191
Utsjoki	1 361	787	23	634	466	12	112	126	1	16	5
Ylitornio	5 095	3 074	88	2 453	481	19	233	446	-	125	52

Linja-autot <i>Buses, coaches</i>		Erikoisautot <i>Special automobiles</i>		Moottori- pyörät <i>Motor cycles</i>	Mopot <i>Mopeds</i>	Moottori- kelkat <i>Snow mobiles</i>	Traktorit <i>Tractors without road tractors</i>	Moottori- työkoneet <i>Motor driven working machines</i>	Matkailu- perä- vaunut <i>Caravans</i>	Muut perä- vaunut <i>Trailers, semitrailers</i>	Maakunta, kunta <i>Region, municipality</i>
Yhteensä <i>Total</i>	Luvan- varaiset <i>Hire or reward</i>	Yhteensä <i>Total</i>	Luvan- varaiset <i>Hire or reward</i>								
22	19	22	-	253	404	921	1 422	110	224	1 866	Pudasjärvi
3	2	5	-	72	79	58	358	22	52	366	Pulkkila
2	-	9	-	164	163	78	617	26	112	662	Pyhäjoki
16	15	26	-	212	249	282	1 034	75	101	1 151	Pyhäjärvi
2	2	9	-	44	87	62	289	53	61	333	Pyhäntä
14	4	135	-	947	1 222	674	1 269	203	573	4 700	Raahe
8	6	2	-	84	89	81	625	22	54	384	Rantsila
5	4	7	-	70	157	122	606	29	63	468	Reisjärvi
25	21	21	-	180	178	145	1 039	51	132	865	Ruukki
2	2	21	2	149	195	150	904	79	196	826	Sievi
1	-	12	-	56	73	70	318	19	44	279	Siikajoki
1	-	16	-	98	184	520	629	43	107	1 012	Taivalkoski
33	23	26	-	198	279	181	869	39	158	919	Tyrnävä
18	18	16	-	110	161	240	663	30	70	680	Utajärvi
1	-	17	-	126	173	83	702	47	106	655	Vihanti
4	4	6	-	71	129	180	441	24	84	411	Yli-Ii
2	-	8	-	98	204	308	552	31	73	607	Ylikiiminki
23	17	119	-	611	447	371	1 217	68	423	2 273	Ylivieska
75	55	253	3	2 116	3 029	4 927	7 874	744	1 263	16 149	Kainuu
1	1	10	-	53	160	192	462	19	39	698	Hyrynsalmi
20	10	128	2	939	1 036	1 494	1 218	222	531	5 929	Kajaani
23	22	18	1	244	335	599	1 322	158	132	2 218	Kuhmo
4	3	14	-	95	180	263	540	49	64	831	Paltamo
13	10	4	-	60	163	245	533	47	46	706	Puolanka
4	4	9	-	22	93	101	376	10	28	349	Ristijärvi
3	1	29	-	301	456	660	1 360	107	153	1 977	Sotkamo
5	4	21	-	248	373	973	1 163	81	158	2 234	Suomussalmi
2	-	8	-	103	160	254	577	32	61	763	Vaala
-	-	12	-	51	73	146	323	19	51	444	Vuolijoki
612	528	727	8	4 848	6 357	23 605	11 880	1 760	3 631	38 151	Lappi
11	10	3	-	41	42	848	104	21	42	562	Enontekiö
20	14	27	-	147	138	2 499	207	57	127	2 086	Inari
28	25	83	-	629	834	1 085	300	197	341	3 331	Kemi
45	42	43	-	161	264	1 412	582	102	177	2 247	Kemijärvi
3	1	56	1	305	459	680	597	110	257	1 973	Keminmaa
39	28	23	1	158	214	1 440	413	84	96	1 324	Kitilä
41	38	14	-	101	134	687	488	30	99	930	Kolari
14	12	17	1	55	85	925	247	43	73	723	Muonio
1	1	4	-	18	30	235	133	11	22	336	Pelkosenniemi
13	10	29	1	99	146	462	442	67	84	1 074	Pello
17	16	6	-	57	118	606	786	50	73	1 022	Posio
2	-	24	-	94	184	553	758	53	154	991	Ranua
222	196	178	2	1 621	1 506	5 924	2 183	371	874	10 620	Rovaniemi
10	9	12	-	56	113	807	517	37	138	1 018	Salla
-	-	4	-	12	37	356	145	16	25	292	Savukoski
54	51	23	-	114	180	349	483	23	97	898	Simo
15	13	40	-	210	256	2 054	686	73	248	2 341	Sodankylä
3	3	15	-	66	142	238	634	57	82	707	Tervola
48	38	91	1	774	1 248	1 582	1 419	277	487	4 160	Tornio
4	4	7	1	40	21	382	58	8	33	388	Utsjoki
22	17	28	-	90	206	481	698	73	102	1 128	Ylitornio

1. Ajoneuvot kunnittain 31.12.2006
Vehicles by municipality, 31 December 2006

Maakunta, kunta Region, municipality	Väkiluku Population 31.12.2006	Autot <i>All automobiles</i>		Henkilöautot <i>Passenger cars</i>			Pakettiautot <i>Lorries ≤ 3,500 kg</i>		Kuorma-autot <i>Lorries > 3,500 kg</i>		
		Yhteensä <i>Total</i>	Luvan- varaiset <i>Hire or reward</i>	Yhteensä <i>Total</i>	/ 1 000 asukasta <i>Per 1,000 inhabitants</i>	Luvan- varaiset <i>Hire or reward</i>	Yritysten omistamat <i>Company owned</i>	Yhteensä <i>Total</i>	Luvan- varaiset <i>Hire or reward</i>	Yhteensä <i>Total</i>	Luvan- varaiset <i>Hire or reward</i>
Ahvenanmaa¹⁾	26 923	20 059	339	16 256	604	112	..	3 220	8	540	185
<i>Åland¹⁾</i>											
Brändö	520	312	11	237	456	4	..	62	-	13	7
Eckerö	929	725	31	546	588	5	..	145	-	22	14
Finström	2 464	1 973	25	1 580	641	11	..	360	2	25	5
Föglö	583	417	9	317	544	6	..	91	-	9	3
Geta	448	364	6	278	621	2	..	78	-	8	4
Hammarland	1 423	1 123	26	859	604	9	..	221	-	42	17
Jomala	3 664	2 657	29	2 090	570	19	..	492	-	74	10
Kumlinge	359	233	7	183	510	3	..	42	-	8	4
Kökar	298	175	5	131	440	2	..	38	2	5	1
Lemland	1 731	1 123	7	947	547	5	..	166	1	10	1
Lumparland	387	289	5	234	605	-	..	47	-	8	5
Maarianhamina	10 824	7 724	134	6 529	603	27	..	945	2	249	105
Saltvik	1 706	1 352	25	1 068	626	8	..	241	1	30	4
Sottunga	120	80	1	65	542	-	..	13	-	2	1
Sund	1 033	798	13	628	608	6	..	152	-	15	4
Värdö	434	325	4	248	571	4	..	68	-	6	-
Muut – Others	-	389	1	316	-	1	..	59	-	14	-
Ulkomaat <i>Foreign countries</i>	-	10	-	9	-	-	6	1	-	-	-
Tuntematon <i>Unknown</i>	-	158	-	152	-	-	18	5	-	1	-

¹⁾ Ahvenanmaan matkailuperävaunut sisältyvät muihin perävaunuihin – *In Åland trailers include caravans*

Linja-autot <i>Buses, coaches</i>		Erikoisautot <i>Special automobiles</i>		Moottori- pyörät <i>Motor cycles</i>	Mopot <i>Mopeds</i>	Moottori- kelkat <i>Snow mobiles</i>	Traktorit <i>Tractors without road tractors</i>	Moottori- työkoneet <i>Motor driven working machines</i>	Matkailu- perä- vaunut <i>Caravans</i>	Muut perä- vaunut <i>Trailers, semitrailers</i>	Maakunta, kunta <i>Region, municipality</i>
Yhteensä <i>Total</i>	Luvan- varaiset <i>Hire or reward</i>	Yhteensä <i>Total</i>	Luvan- varaiset <i>Hire or reward</i>								
42	34	1	-	995	1 411	..	3 469	414	..	5 481	Ahvenanmaa ¹⁾
											Åland ¹⁾
-	-	-	-	19	137	8	..	105	Brändö
12	12	-	-	31	174	18	..	223	Eckerö
8	7	-	-	114	444	39	..	569	Finström
-	-	-	-	25	144	8	..	118	Föglö
-	-	-	-	21	136	10	..	93	Geta
-	-	1	-	48	304	43	..	334	Hammarland
1	-	-	-	168	529	69	..	747	Jomala
-	-	-	-	5	119	7	..	80	Kumlinge
1	-	-	-	11	72	10	..	44	Kökar
-	-	-	-	46	202	7	..	369	Lemland
-	-	-	-	19	106	7	..	105	Lumparland
1	-	-	-	323	328	125	..	1 842	Maarianhamina
13	12	-	-	70	378	27	..	370	Saltvik
-	-	-	-	4	47	5	..	22	Sottunga
3	3	-	-	43	223	15	..	224	Sund
3	-	-	-	16	102	10	..	116	Vårdö
-	-	-	-	32	24	6	..	120	Muut – Others
-	-	-	-	8	-	1	9	-	-	20	Ulkomaat <i>Foreign countries</i>
-	-	-	-	21	15	9	3 578	43	3	172	Tuntematon <i>Unknown</i>

2. Henkilö- ja linja-autojen istumapaikat maakunnittain, 31.12.2006¹⁾

Passenger cars and buses and coaches by region and by number of seats, 31 December 2006¹⁾

Henkilöautot – Passenger cars

Maakunta <i>Region</i>	Henkilöautoja yhteensä <i>Passenger cars, total</i>	Istumapaikkoja (mukaan luettuna kuljettaja) – Seats (including driver)				
		1	2	3	4	5
Manner-Suomi	2 489 287	801	19 956	1 035	63 219	2 302 069
<i>Mainland Finland</i>						
Uusimaa	590 056	604	5 833	227	18 481	536 811
Itä-Uusimaa	47 860	5	477	11	1 421	43 868
Varsinais-Suomi	226 800	18	1 811	91	6 424	209 242
Satakunta	119 567	7	866	48	2 832	111 461
Kanta-Häme	86 610	9	729	24	2 240	80 080
Pirkanmaa	223 541	28	1 727	77	5 937	206 748
Päijät-Häme	93 491	13	806	40	2 251	86 774
Kymenlaakso	94 557	10	770	35	2 251	88 149
Etelä-Karjala	69 400	4	512	34	1 501	64 867
Etelä-Savo	78 053	9	528	34	1 617	73 127
Pohjois-Savo	115 610	8	647	51	2 270	108 329
Pohjois-Karjala	82 654	6	472	41	1 490	77 662
Keski-Suomi	126 665	11	832	48	2 791	118 314
Etelä-Pohjanmaa	102 880	13	822	46	2 497	95 519
Pohjanmaa	94 068	18	784	36	2 294	87 159
Keski-Pohjanmaa	35 920	6	264	17	860	33 255
Pohjois-Pohjanmaa	172 406	23	1 138	82	3 559	160 377
Kainuu	40 727	3	177	22	636	38 509
Lappi	88 261	6	760	71	1 863	81 672
Ulkomaat – Foreign countries	9	-	-	-	-	8
Tuntematon – Unknown	152	-	1	-	4	138

Linja-autot – Buses, coaches

Maakunta <i>Region</i>	Linja-autoja yhteensä <i>Buses and coaches, total</i>	Istumapaikkoja (mukaan luettuna kuljettaja) – Seats (including driver)							
		-14	15–17	18–19	20–23	24	25–29	30–32	33–34
Manner-Suomi	11 147	1 645	1 066	267	289	20	215	138	150
<i>Mainland Finland</i>									
Uusimaa	2 860	535	180	59	36	4	37	14	22
Itä-Uusimaa	198	24	17	7	6	-	1	2	3
Varsinais-Suomi	968	145	100	16	18	1	11	23	11
Satakunta	511	65	49	11	14	1	14	8	9
Kanta-Häme	325	48	39	10	13	3	10	4	7
Pirkanmaa	987	163	130	14	16	-	14	9	8
Päijät-Häme	328	28	26	11	3	-	8	5	6
Kymenlaakso	313	45	29	9	12	-	10	2	7
Etelä-Karjala	189	19	18	13	7	1	7	7	7
Etelä-Savo	445	32	43	8	18	1	17	6	12
Pohjois-Savo	960	66	68	30	36	2	25	14	18
Pohjois-Karjala	308	31	38	11	17	-	6	4	5
Keski-Suomi	493	100	48	9	12	4	9	9	8
Etelä-Pohjanmaa	503	66	66	16	21	1	15	8	10
Pohjanmaa	323	42	46	6	10	1	8	5	3
Keski-Pohjanmaa	108	18	7	4	1	1	-	-	1
Pohjois-Pohjanmaa	641	111	77	12	25	-	6	5	7
Kainuu	75	19	9	3	7	-	5	1	1
Lappi	612	88	76	18	17	-	12	12	5
Ulkomaat – Foreign countries	-	-	-	-	-	-	-	-	-
Tuntematon – Unknown	-	-	-	-	-	-	-	-	-

¹⁾ Poislukien Ahvenanmaa – Excluding Åland

6	7	8	9	Istuma- paikkoja (ml. kulj.) Seats (incl. driver)	Henkilöautoja yhteensä Passenger cars, total	Maakunta Region
23 072	57 941	7 187	14 007	12 534 617	2 489 287	Manner-Suomi Mainland Finland
4 775	18 835	1 870	2 620	2 969 965	590 056	Uusimaa
453	1 227	145	253	240 760	47 860	Itä-Uusimaa
2 216	5 337	605	1 056	1 140 818	226 800	Varsinais-Suomi
1 134	2 299	286	634	601 407	119 567	Satakunta
789	1 960	239	540	436 125	86 610	Kanta-Häme
2 321	5 044	601	1 058	1 124 765	223 541	Pirkanmaa
912	1 980	235	480	470 151	93 491	Päijät-Häme
836	1 716	207	583	475 335	94 557	Kymenlaakso
606	1 314	172	390	349 189	69 400	Etelä-Karjala
580	1 427	218	513	393 100	78 053	Etelä-Savo
1 109	2 178	362	656	582 880	115 610	Pohjois-Savo
825	1 327	243	588	416 818	82 654	Pohjois-Karjala
1 123	2 405	366	775	638 029	126 665	Keski-Suomi
1 001	2 116	250	616	517 740	102 880	Etelä-Pohjanmaa
1 089	1 968	212	508	473 243	94 068	Pohjanmaa
435	742	88	253	181 085	35 920	Keski-Pohjanmaa
1 641	3 626	607	1 353	870 927	172 406	Pohjois-Pohjanmaa
307	654	121	298	205 582	40 727	Kainuu
916	1 781	359	833	445 883	88 261	Lappi
-	1	-	-	47	9	Ulkomaat – Foreign countries
4	4	1	-	768	152	Tuntematon – Unknown

35–39	40–44	45–49	50–54	55–59	60–64	65–	Istuma- paikkoja (ml. kulj.) Seats (incl. dr.)	Seisoma- paikkoja Standing places	Linja-autoja yhteensä Buses and coaches, total	Maakunta Region
693	1 132	1 433	2 742	1 054	209	94	423 999	93 548	11 147	Manner-Suomi Mainland Finland
265	589	359	491	246	13	10	106 045	50 182	2 860	Uusimaa
10	7	27	64	19	4	7	8 044	699	198	Itä-Uusimaa
97	99	76	259	83	14	15	36 685	9 565	968	Varsinais-Suomi
17	22	78	179	32	10	2	19 843	1 581	511	Satakunta
20	8	28	89	35	7	4	12 026	1 254	325	Kanta-Häme
29	60	149	276	83	24	12	37 435	9 925	987	Pirkanmaa
16	35	78	85	20	5	2	13 214	2 122	328	Päijät-Häme
19	17	36	76	38	10	3	11 926	867	313	Kymenlaakso
11	5	23	48	17	5	1	7 094	573	189	Etelä-Karjala
44	23	44	141	44	12	-	17 728	2 608	445	Etelä-Savo
57	64	143	279	116	31	11	40 007	4 080	960	Pohjois-Savo
9	25	34	91	29	5	3	11 805	686	308	Pohjois-Karjala
15	41	85	107	35	9	2	17 598	2 562	493	Keski-Suomi
22	11	42	139	67	14	5	18 987	453	503	Etelä-Pohjanmaa
13	7	29	91	42	12	8	12 545	950	323	Pohjanmaa
5	6	10	30	20	4	1	4 378	238	108	Keski-Pohjanmaa
17	73	92	138	64	12	2	23 354	3 733	641	Pohjois-Pohjanmaa
5	3	2	12	7	1	-	2 242	-	75	Kainuu
22	37	98	147	57	17	6	23 043	1 470	612	Lappi
-	-	-	-	-	-	-	-	-	-	Ulkom. – For. count.
-	-	-	-	-	-	-	-	-	-	Tunt. – Unkn.

3. Autojen ja perävaunujen kantavuus, 31.12.2006¹⁾
Automobiles and trailers by load capacity, 31 December 2006¹⁾

	Kantavuus – Load capacity (kg)					
	-1 000	1 001– 1 500	1 501– 3 000	3 001– 5 000	5 001– 7 000	7 001– 10 000
Lukumäärä – Number						
<i>Henkilöautot – Passenger cars</i>						
Yhteensä – Total	2 487 260	1 706	179	85	18	3
Luvanvaraiset – Hire or reward	10 084	183	1	-	-	-
<i>Pakettiautot – Lorries ≤ 3,500 kg</i>						
Yhteensä – Total	157 175	122 762	1 465	-	-	-
Luvanvaraiset – Hire or reward	2 239	1 396	10	-	-	-
<i>Kuorma-autot – Lorries > 3,500 kg</i>						
Yhteensä – Total	2 875	22 818	11 135	6 245	5 258	8 280
Luvanvaraiset – Hire or reward	117	1 575	1 575	1 498	1 787	3 415
<i>Linja-autot – Buses, coaches</i>						
Yhteensä – Total	1 272	1 269	849	3 780	3 222	584
Luvanvaraiset – Hire or reward	727	1 089	661	3 147	3 066	550
<i>Erikoisautot – Special vehicles</i>						
Yhteensä – Total	11 002	410	829	725	165	134
Luvanvaraiset – Hire or reward	85	11	20	46	9	10
<i>Puoliperävaunut²⁾ – Semitrailers²⁾</i>						
Yhteensä – Total	3	-	13	29	100	93
Luvanvaraiset – Hire or reward	-	-	1	3	34	30
<i>Kevyet perävaunut – Trailers ≤ 750 kg</i>						
Yhteensä – Total	593 897	-	-	-	-	-
Luvanvaraiset – Hire or reward	649	-	-	-	-	-
<i>Muut varsinaiset perävaunut – Trailers > 750 kg</i>						
Yhteensä – Total	22 012	23 998	11 623	63	47	176
Luvanvaraiset – Hire or reward	23	52	64	3	11	79
Keskikantavuus (kg) – Average capacity (kg)						
<i>Henkilöautot – Passenger cars</i>						
Yhteensä – Total	443	1 132	2 009	4 055	5 848	7 683
Luvanvaraiset – Hire or reward	553	1 107	1 710	-	-	-
<i>Pakettiautot – Lorries ≤ 3,500 kg</i>						
Yhteensä – Total	745	1 123	1 629	-	-	-
Luvanvaraiset – Hire or reward	808	1 149	1 604	-	-	-
<i>Kuorma-autot – Lorries > 3,500 kg</i>						
Yhteensä – Total	643	1 331	2 151	3 948	6 053	8 424
Luvanvaraiset – Hire or reward	790	1 346	2 184	4 018	6 118	8 445
<i>Linja-autot – Buses, coaches</i>						
Yhteensä – Total	788	1 260	2 126	4 381	5 802	8 463
Luvanvaraiset – Hire or reward	804	1 264	2 091	4 418	5 809	8 489
<i>Erikoisautot – Special vehicles</i>						
Yhteensä – Total	536	1 240	2 240	3 733	6 038	8 316
Luvanvaraiset – Hire or reward	413	1 205	2 447	4 043	6 283	8 160
<i>Puoliperävaunut²⁾ – Semitrailers²⁾</i>						
Yhteensä – Total	640	-	2 312	4 168	5 979	8 432
Luvanvaraiset – Hire or reward	-	-	1 900	4 817	6 004	8 426
<i>Kevyet perävaunut – Trailers ≤ 750 kg</i>						
Yhteensä – Total	507	-	-	-	-	-
Luvanvaraiset – Hire or reward	503	-	-	-	-	-
<i>Muut varsinaiset perävaunut – Trailers > 750 kg</i>						
Yhteensä – Total	795	1 209	1 928	3 815	5 936	8 516
Luvanvaraiset – Hire or reward	797	1 245	2 092	4 367	6 204	8 658

¹⁾ Poislukien Ahvenanmaa – Excluding Åland

²⁾ Puoliperävaunut, erikoiskuljetuspuoliperävaunut ja säiliöpuoliperävaunut – Semitrailers, oversized transport semitrailers and tank semitrailers

10 001– 12 000	12 001– 15 000	15 001– 20 000	20 001–	Tuntematon Unknown	Yhteensä Total	
						Lukumäärä – Number
						Henkilöautot – Passenger cars
-	-	4	-	32	2 489 287	Yhteensä – Total
-	-	-	-	-	10 268	Luvanvaraiset – Hire or reward
						Pakettiautot – Lorries ≤ 3,500 kg
-	-	-	-	5	281 407	Yhteensä – Total
-	-	-	-	-	3 645	Luvanvaraiset – Hire or reward
						Kuorma-autot – Lorries > 3,500 kg
4 851	14 222	13 826	1 175	240	90 925	Yhteensä – Total
3 489	10 147	10 066	701	5	34 375	Luvanvaraiset – Hire or reward
						Linja-autot – Buses, coaches
170	-	-	-	1	11 147	Yhteensä – Total
168	-	-	-	1	9 409	Luvanvaraiset – Hire or reward
						Erikoisautot – Special vehicles
158	84	7	1	75	13 590	Yhteensä – Total
2	1	-	-	1	185	Luvanvaraiset – Hire or reward
						Puoliperävaunut ²⁾ – Semitrailers ²⁾
170	861	15 887	1 085	84	18 325	Yhteensä – Total
64	401	4 820	484	44	5 881	Luvanvaraiset – Hire or reward
						Kevyet perävaunut – Trailers ≤ 750 kg
-	-	-	-	4 527	598 424	Yhteensä – Total
-	-	-	-	8	657	Luvanvaraiset – Hire or reward
						Muut varsinaiset perävaunut – Trailers > 750 kg
184	1 055	2 760	17 315	38	79 271	Yhteensä – Total
91	462	1 138	8 788	7	10 718	Luvanvaraiset – Hire or reward
						Keskikantavuus (kg) – Average capacity (kg)
						Henkilöautot – Passenger cars
-	-	16 284	-	-	444	Yhteensä – Total
-	-	-	-	-	563	Luvanvaraiset – Hire or reward
						Pakettiautot – Lorries ≤ 3,500 kg
-	-	-	-	-	915	Yhteensä – Total
-	-	-	-	-	941	Luvanvaraiset – Hire or reward
						Kuorma-autot – Lorries > 3,500 kg
10 801	13 773	16 948	23 367	-	7 636	Yhteensä – Total
10 771	13 754	16 945	23 690	-	12 097	Luvanvaraiset – Hire or reward
						Linja-autot – Buses, coaches
10 524	-	-	-	-	4 162	Yhteensä – Total
10 514	-	-	-	-	4 410	Luvanvaraiset – Hire or reward
						Erikoisautot – Special vehicles
10 982	13 167	16 780	20 350	-	1 188	Yhteensä – Total
10 800	13 500	-	-	-	2 481	Luvanvaraiset – Hire or reward
						Puoliperävaunut ²⁾ – Semitrailers ²⁾
11 241	14 046	18 256	26 582	-	18 333	Yhteensä – Total
11 191	14 185	18 244	27 117	-	18 492	Luvanvaraiset – Hire or reward
						Kevyet perävaunut – Trailers ≤ 750 kg
-	-	-	-	-	507	Yhteensä – Total
-	-	-	-	-	503	Luvanvaraiset – Hire or reward
						Muut varsinaiset perävaunut – Trailers > 750 kg
11 217	13 780	16 981	25 809	-	7 336	Yhteensä – Total
11 244	13 680	16 936	25 896	-	23 823	Luvanvaraiset – Hire or reward

4. Autojen ja perävaunujen kokonaisuudessa, 31.12.2006¹⁾

Automobiles and trailers by gross vehicle weight, 31 December 2006¹⁾

	Kokonaisuudessa – Gross vehicle weight (kg)						
	–3 500	3 501– 6 000	6 001– 7 500	7 501– 10 000	10 001– 12 000	12 001– 14 000	14 001– 16 000
Lukumäärä – Number							
<i>Henkilöautot – Passenger cars</i>							
Yhteensä – Total	2 487 833	1 123	62	66	35	48	54
Luvanvaraiset – Hire or reward	10 203	65	-	-	-	-	-
<i>Pakettiautot – Lorries ≤3,500 kg</i>							
Yhteensä – Total	281 402	-	-	-	-	-	-
Luvanvaraiset – Hire or reward	3 645	-	-	-	-	-	-
<i>Kuorma-autot – Lorries > 3,500 kg</i>							
Yhteensä – Total	-	32 750	3 456	3 815	3 465	2 027	3 384
Luvanvaraiset – Hire or reward	-	2 580	520	925	1 078	472	791
<i>Linja-autot – Buses, coaches</i>							
Yhteensä – Total	1 267	1 571	206	138	186	344	1 246
Luvanvaraiset – Hire or reward	696	1 385	164	98	110	193	915
<i>Erikoisautot – Special vehicles</i>							
Yhteensä – Total	8 732	1 578	274	618	508	506	390
Luvanvaraiset – Hire or reward	68	15	3	23	23	9	17
<i>Puoliperävaunut²⁾ – Semitrailers²⁾</i>							
Yhteensä – Total	4	14	3	144	8	12	132
Luvanvaraiset – Hire or reward	1	1	-	52	1	3	38
<i>Kevyet perävaunut – Trailers ≤750 kg</i>							
Yhteensä – Total	598 278	-	-	-	-	-	-
Luvanvaraiset – Hire or reward	656	-	-	-	-	-	-
<i>Muut varsinaiset perävaunut – Trailers > 750 kg</i>							
Yhteensä – Total	57 623	55	20	100	35	54	181
Luvanvaraiset – Hire or reward	137	3	-	48	12	19	91
Kokonaisuudessa keskimäärin (kg)							
<i>Average gross vehicle weight (kg)</i>							
<i>Henkilöautot – Passenger cars</i>							
Yhteensä – Total	1 694	4 333	6 987	8 798	10 976	13 104	15 189
Luvanvaraiset – Hire or reward	2 405	3 746	-	-	-	-	-
<i>Pakettiautot – Lorries ≤3,500 kg</i>							
Yhteensä – Total	2 595	-	-	-	-	-	-
Luvanvaraiset – Hire or reward	2 795	-	-	-	-	-	-
<i>Kuorma-autot – Lorries > 3,500 kg</i>							
Yhteensä – Total	-	3 946	7 202	9 014	11 403	13 445	15 696
Luvanvaraiset – Hire or reward	-	4 187	7 179	9 037	11 635	13 749	15 563
<i>Linja-autot – Buses, coaches</i>							
Yhteensä – Total	3 097	4 467	6 915	8 669	11 294	13 155	15 348
Luvanvaraiset – Hire or reward	3 206	4 464	6 974	8 622	11 342	13 200	15 413
<i>Erikoisautot – Special vehicles</i>							
Yhteensä – Total	2 999	4 725	6 839	8 871	11 086	13 145	15 387
Luvanvaraiset – Hire or reward	2 527	5 348	6 833	8 962	10 976	13 107	15 764
<i>Puoliperävaunut²⁾ – Semitrailers²⁾</i>							
Yhteensä – Total	2 800	5 191	6 800	9 734	11 663	13 125	15 988
Luvanvaraiset – Hire or reward	3 500	6 000	-	9 923	12 000	13 000	16 000
<i>Kevyet perävaunut – Trailers ≤750 kg</i>							
Yhteensä – Total	683	-	-	-	-	-	-
Luvanvaraiset – Hire or reward	703	-	-	-	-	-	-
<i>Muut varsinaiset perävaunut – Trailers > 750 kg</i>							
Yhteensä – Total	1 659	5 199	6 930	9 791	11 577	13 387	15 911
Luvanvaraiset – Hire or reward	2 157	5 150	-	9 917	11 696	13 597	15 924

¹⁾ Poislukien Ahvenanmaa – Excluding Åland

²⁾ Puoliperävaunut, erikoiskuljetuspuoliperävaunut ja säiliöpuoliperävaunut – Semitrailers, oversized transport semitrailers and tank semitrailers

16 001– 16 000	18 001– 20 000	20 001– 22 000	22 001– 25 000	25 001– 30 000	30 001–	Tuntematon Unknown	Yhteensä Total	
								Lukumäärä – Number
								Henkilöautot – Passenger cars
32	2	1	1	-	-	30	2 489 287	Yhteensä – Total
-	-	-	-	-	-	-	10 268	Luvanvaraiset – Hire or reward
								Pakettiautot – Lorries ≤3,500 kg
-	-	-	-	-	-	5	281 407	Yhteensä – Total
-	-	-	-	-	-	-	3 645	Luvanvaraiset – Hire or reward
								Kuorma-autot – Lorries > 3,500 kg
9 319	35	751	5 873	18 774	7 036	240	90 925	Yhteensä – Total
5 640	3	164	2 703	14 654	4 840	5	34 375	Luvanvaraiset – Hire or reward
								Linja-autot – Buses, coaches
5 346	48	81	658	55	-	1	11 147	Yhteensä – Total
5 059	42	70	623	53	-	1	9 409	Luvanvaraiset – Hire or reward
								Erikaisautot – Special vehicles
150	80	277	93	68	241	75	13 590	Yhteensä – Total
4	4	4	5	4	5	1	185	Luvanvaraiset – Hire or reward
								Puoliperävaunut ²⁾ – Semitrailers ²⁾
285	973	195	15 620	320	540	75	18 325	Yhteensä – Total
117	504	88	4 640	142	252	42	5 881	Luvanvaraiset – Hire or reward
								Kevyet perävaunut – Trailers ≤750 kg
-	-	-	-	-	-	146	598 424	Yhteensä – Total
-	-	-	-	-	-	1	657	Luvanvaraiset – Hire or reward
								Muut varsinaiset perävaunut – Trailers > 750 kg
1 499	1 093	43	91	6 672	11 779	26	79 271	Yhteensä – Total
682	396	23	35	2 996	6 271	5	10 718	Luvanvaraiset – Hire or reward
								Kokonaismassa keskimäärin (kg)
								Average gross vehicle weight (kg)
								Henkilöautot – Passenger cars
16 984	19 145	20 500	22 500	-	-	-	1 696	Yhteensä – Total
-	-	-	-	-	-	-	2 413	Luvanvaraiset – Hire or reward
								Pakettiautot – Lorries ≤3,500 kg
-	-	-	-	-	-	-	2 595	Yhteensä – Total
-	-	-	-	-	-	-	2 795	Luvanvaraiset – Hire or reward
								Kuorma-autot – Lorries > 3,500 kg
17 859	18 964	21 945	24 884	26 125	32 634	-	14 977	Yhteensä – Total
17 947	18 983	21 931	24 923	26 013	32 086	-	22 199	Luvanvaraiset – Hire or reward
								Linja-autot – Buses, coaches
17 524	19 191	21 288	23 654	26 286	-	-	13 695	Yhteensä – Total
17 555	19 187	21 256	23 692	26 302	-	-	14 409	Luvanvaraiset – Hire or reward
								Erikaisautot – Special vehicles
16 922	19 173	21 721	24 150	27 008	40 780	-	6 162	Yhteensä – Total
17 250	19 125	22 000	24 020	26 438	43 528	-	9 750	Luvanvaraiset – Hire or reward
								Puoliperävaunut ²⁾ – Semitrailers ²⁾
17 950	19 992	21 376	23 999	28 391	41 006	-	24 038	Yhteensä – Total
17 987	19 995	21 414	23 998	28 504	41 055	-	24 147	Luvanvaraiset – Hire or reward
								Kevyet perävaunut – Trailers ≤750 kg
-	-	-	-	-	-	-	683	Yhteensä – Total
-	-	-	-	-	-	-	703	Luvanvaraiset – Hire or reward
								Muut varsinaiset perävaunut – Trailers > 750 kg
17 968	19 982	21 392	24 046	29 001	36 735	-	9 832	Yhteensä – Total
17 981	19 977	21 304	24 009	29 062	36 745	-	31 890	Luvanvaraiset – Hire or reward

5. Autojen ja perävaunujen omamassa, 31.12.2006¹⁾

Automobiles and trailers by net vehicle weight, 31 December 2006¹⁾

	Omamassa – Net vehicle weight (kg)					
	–1 000	1 001– 1 500	1 501– 3 000	3 001– 5 000	5 001– 7 000	7 001– 10 000
Lukumäärä – Number						
Henkilöautot – Passenger cars						
Yhteensä – Total	459 724	1 669 581	353 758	5 899	101	83
Luvanvaraiset – Hire or reward	-	884	9 357	27	-	-
Pakettiautot – Lorries ≤3,500 kg						
Yhteensä – Total	7 149	58 267	215 952	34	-	-
Luvanvaraiset – Hire or reward	4	120	3 520	1	-	-
Kuorma-autot – Lorries > 3,500 kg						
Yhteensä – Total	-	5	28 518	8 137	7 483	17 927
Luvanvaraiset – Hire or reward	-	-	1 820	1 271	2 004	10 353
Linja-autot – Buses, coaches						
Yhteensä – Total	-	1	1 819	1 134	209	592
Luvanvaraiset – Hire or reward	-	-	1 168	995	166	332
Erikoisautot – Special vehicles						
Yhteensä – Total	2	84	8 542	1 707	674	1 065
Luvanvaraiset – Hire or reward	-	9	60	16	33	29
Puoliperävaunut ²⁾ – Semitrailers ²⁾						
Yhteensä – Total	4	4	106	2 585	14 304	1 037
Luvanvaraiset – Hire or reward	-	-	48	1 353	3 887	476
Kevyet perävaunut – Trailers ≤750 kg						
Yhteensä – Total	593 897	-	-	-	-	-
Luvanvaraiset – Hire or reward	649	-	-	-	-	-
Muut varsinaiset perävaunut – Trailers > 750 kg						
Yhteensä – Total	56 887	709	1 389	1 349	3 606	11 187
Luvanvaraiset – Hire or reward	123	54	529	624	1 650	5 294
Omamassa keskimäärin (kg)						
<i>Average net vehicle weight (kg)</i>						
Henkilöautot – Passenger cars						
Yhteensä – Total	897	1 240	1 733	3 190	6 053	8 596
Luvanvaraiset – Hire or reward	-	1 440	1 884	3 322	-	-
Pakettiautot – Lorries ≤3,500 kg						
Yhteensä – Total	922	1 314	1 804	3 156	-	-
Luvanvaraiset – Hire or reward	903	1 330	1 873	3 020	-	-
Kuorma-autot – Lorries > 3,500 kg						
Yhteensä – Total	-	1 460	2 319	3 809	5 997	8 554
Luvanvaraiset – Hire or reward	-	-	2 370	3 729	6 084	8 539
Linja-autot – Buses, coaches						
Yhteensä – Total	-	1 220	2 419	3 480	5 706	8 998
Luvanvaraiset – Hire or reward	-	-	2 519	3 443	5 635	8 998
Erikoisautot – Special vehicles						
Yhteensä – Total	925	1 427	2 427	3 721	5 988	8 664
Luvanvaraiset – Hire or reward	-	1 470	2 102	3 807	5 996	8 481
Puoliperävaunut ²⁾ – Semitrailers ²⁾						
Yhteensä – Total	800	1 255	2 464	4 405	5 708	7 934
Luvanvaraiset – Hire or reward	-	-	2 441	4 445	5 717	7 935
Kevyet perävaunut – Trailers ≤750 kg						
Yhteensä – Total	176	-	-	-	-	-
Luvanvaraiset – Hire or reward	200	-	-	-	-	-
Muut varsinaiset perävaunut – Trailers > 750 kg						
Yhteensä – Total	453	1 207	2 399	4 334	6 312	8 269
Luvanvaraiset – Hire or reward	542	1 343	2 476	4 344	6 362	8 304

¹⁾ Poislukien Ahvenanmaa – Excluding Åland

²⁾ Puoliperävaunut, erikoiskuljetuspuoliperävaunut ja säiliöpuoliperävaunut – Semitrailers, oversized transport semitrailers and tank semitrailers

10 001– 12 000	12 001– 15 000	15 001– 20 000	20 001–	Tuntematon Unknown	Yhteensä Total	
						Lukumäärä – Number
						Henkilöautot – Passenger cars
76	29	4	-	32	2 489 287	Yhteensä – Total
-	-	-	-	-	10 268	Luvanvaraiset – Hire or reward
						Pakettiautot – Lorries ≤ 3,500 kg
-	-	-	-	5	281 407	Yhteensä – Total
-	-	-	-	-	3 645	Luvanvaraiset – Hire or reward
						Kuorma-autot – Lorries > 3,500 kg
13 842	11 968	1 813	990	242	90 925	Yhteensä – Total
8 641	9 008	1 054	219	5	34 375	Luvanvaraiset – Hire or reward
						Linja-autot – Buses, coaches
3 428	3 635	328	-	1	11 147	Yhteensä – Total
2 986	3 464	297	-	1	9 409	Luvanvaraiset – Hire or reward
						Erikoisautot – Special vehicles
513	347	190	391	75	13 590	Yhteensä – Total
9	11	7	10	1	185	Luvanvaraiset – Hire or reward
						Puoliperävaunut ²⁾ – Semitrailers ²⁾
135	45	18	3	84	18 325	Yhteensä – Total
51	16	5	1	44	5 881	Luvanvaraiset – Hire or reward
						Kevyet perävaunut – Trailers ≤ 750 kg
-	-	-	-	4 527	598 424	Yhteensä – Total
-	-	-	-	8	657	Luvanvaraiset – Hire or reward
						Muut varsinaiset perävaunut – Trailers > 750 kg
3 318	772	14	2	38	79 271	Yhteensä – Total
1 888	539	10	-	7	10 718	Luvanvaraiset – Hire or reward
						Omamassa keskimäärin (kg)
						Average net vehicle weight (kg)
						Henkilöautot – Passenger cars
11 123	12 970	16 275	-	-	1 252	Yhteensä – Total
-	-	-	-	-	1 850	Luvanvaraiset – Hire or reward
						Pakettiautot – Lorries ≤ 3,500 kg
-	-	-	-	-	1 680	Yhteensä – Total
-	-	-	-	-	1 855	Luvanvaraiset – Hire or reward
						Kuorma-autot – Lorries > 3,500 kg
11 081	13 182	16 555	29 512	-	7 341	Yhteensä – Total
11 157	13 189	16 325	23 460	-	10 102	Luvanvaraiset – Hire or reward
						Linja-autot – Buses, coaches
11 285	13 064	15 911	-	-	9 533	Yhteensä – Total
11 319	13 065	15 896	-	-	9 998	Luvanvaraiset – Hire or reward
						Erikoisautot – Special vehicles
10 846	13 332	17 053	34 098	-	4 974	Yhteensä – Total
11 111	13 313	16 057	33 454	-	7 269	Luvanvaraiset – Hire or reward
						Puoliperävaunut ²⁾ – Semitrailers ²⁾
10 899	13 613	17 428	23 540	-	5 701	Yhteensä – Total
10 835	13 237	17 414	24 000	-	5 654	Luvanvaraiset – Hire or reward
						Kevyet perävaunut – Trailers ≤ 750 kg
-	-	-	-	-	176	Yhteensä – Total
-	-	-	-	-	200	Luvanvaraiset – Hire or reward
						Muut varsinaiset perävaunut – Trailers > 750 kg
10 941	12 696	16 048	33 000	-	2 492	Yhteensä – Total
11 024	12 663	15 648	-	-	8 068	Luvanvaraiset – Hire or reward

6. Ajoneuvot käyttöönottovuoden mukaan 31.12.2006⁽¹⁾
Vehicles by year of first registration, 31 December 2006⁽¹⁾

Käyttöönotto- vuosi	Kaikki autot		Henkilöautot		Pakettiautot		Kuorma-autot		Linja-autot		Erikoisautot
	<i>All automobiles</i>		<i>Passenger cars</i>		<i>Lorries ≤ 3,500 kg</i>		<i>Lorries > 3,500 kg</i>		<i>Buses, coaches</i>		
Year of first registration	Yhteensä	Luvan- varaiset	Yhteensä	Luvan- varaiset	Yhteensä	Luvan- varaiset	Yhteensä	Luvan- varaiset	Yhteensä	Luvan- varaiset	<i>automobiles</i>
	<i>Total</i>	<i>Hire or reward</i>	<i>Total</i>	<i>Hire or reward</i>	<i>Total</i>	<i>Hire or reward</i>	<i>Total</i>	<i>Hire or reward</i>	<i>Total</i>	<i>Hire or reward</i>	
Yhteensä	2 886 356	57 882	2 489 287	10 268	281 407	3 645	90 925	34 375	11 147	9 409	13 590
2006	166 867	7 650	145 890	3 471	15 276	827	5 235	2 907	466	445	-
2005	169 772	7 267	149 619	3 023	14 174	645	5 546	3 194	433	405	-
2004	167 778	5 907	145 307	1 690	15 878	555	6 042	3 159	551	503	-
2003	171 635	4 362	151 782	697	13 266	353	6 084	2 845	503	467	-
2002	143 068	3 622	123 573	445	13 391	254	5 553	2 427	551	496	-
2001	138 114	3 285	118 120	265	13 810	231	5 711	2 390	473	399	-
2000	166 121	3 373	144 295	157	14 856	168	6 331	2 499	639	549	-
1999	168 774	3 381	146 306	154	15 705	110	6 092	2 512	671	605	-
1998	158 117	3 220	136 512	98	15 326	102	5 653	2 456	626	564	-
1997	132 685	2 344	114 562	77	12 868	84	4 691	1 682	564	501	-
1996	118 851	2 047	104 501	65	9 601	50	4 178	1 407	571	525	-
1995	99 750	1 753	88 704	43	6 837	36	3 768	1 267	441	407	-
1994	81 356	1 031	75 253	17	3 563	9	2 164	668	376	337	-
1993	66 447	568	60 742	12	4 379	19	1 045	286	281	251	-
1992	81 921	649	71 813	6	7 921	27	1 234	371	273	240	680
1991	100 310	879	85 619	10	11 373	36	1 818	526	331	289	1 169
1986–1990	544 543	4 799	454 831	27	70 140	118	11 359	2 976	1 875	1 589	6 338
1981–1985	125 353	1 313	99 785	7	17 887	17	4 987	665	906	594	1 788
1976–1980	28 016	275	20 921	-	3 382	4	1 829	103	352	146	1 532
1971–1975	22 791	103	19 865	1	900	-	700	25	168	66	1 158
1966–1970	17 010	24	15 585	-	527	-	306	3	35	13	557
1961–1965	10 810	13	10 327	-	122	-	182	6	20	6	159
1956–1960	3 057	5	2 751	-	86	-	121	1	11	4	88
1951–1955	1 407	4	1 221	1	54	-	86	-	5	2	41
1946–1950	387	1	313	-	17	-	37	-	6	1	14
1941–1945	124	-	81	-	5	-	34	-	-	-	4
1936–1940	460	5	325	-	23	-	77	-	10	5	25
1931–1935	197	1	150	1	10	-	21	-	2	-	14
1930	91	-	78	-	5	-	6	-	-	-	2
1929	124	-	105	-	7	-	7	-	2	-	3
1928	141	1	120	1	4	-	8	-	4	-	5
1927	70	-	60	-	5	-	2	-	-	-	3
1926	85	-	77	-	4	-	1	-	-	-	3
1925	32	-	25	-	3	-	3	-	1	-	-
1924	26	-	20	-	1	-	4	-	-	-	1
1923	12	-	10	-	-	-	1	-	-	-	1
1922	8	-	6	-	-	-	1	-	-	-	1
1921	2	-	2	-	-	-	-	-	-	-	-
1920	3	-	2	-	-	-	1	-	-	-	-
1919	2	-	2	-	-	-	-	-	-	-	-
1918	2	-	2	-	-	-	-	-	-	-	-
1917	4	-	3	-	1	-	-	-	-	-	-
1916	1	-	1	-	-	-	-	-	-	-	-
1915	2	-	2	-	-	-	-	-	-	-	-
1914	3	-	3	-	-	-	-	-	-	-	-
1912	2	-	2	-	-	-	-	-	-	-	-
1911	1	-	1	-	-	-	-	-	-	-	-
1910	2	-	2	-	-	-	-	-	-	-	-
1909	2	-	2	-	-	-	-	-	-	-	-
1907	1	-	1	-	-	-	-	-	-	-	-
1905	1	-	1	-	-	-	-	-	-	-	-
1904	1	-	1	-	-	-	-	-	-	-	-
1902	1	-	1	-	-	-	-	-	-	-	-
Tuntematon <i>Unknown</i>	16	-	5	-	-	-	7	-	-	-	4

6. Ajoneuvot käyttöönottovuoden mukaan 31.12.2006⁽¹⁾
Vehicles by year of first registration, 31 December 2006⁽¹⁾

Käyttöönotto- vuosi Year of first registration	Moottoripyörät Motor cycles	Mopot Mopeds	Moottori- kelkat Snow mobiles	Traktorit Tractors without road tractors	Moottori- työkoneet Motor- driven working machines	Perävaunut Trailers			
						Yhteensä Total	Matkailu- perä- vaunut Caravans	Puoliperä- vaunut ⁽²⁾ Semi- trailers ⁽²⁾	Muut perävaunut Other trailers
Yhteensä	171 288	164 749	106 562	350 472	39 029	758 604	62 584	18 325	677 695
2006	11 003	25 262	5 888	4 159	1 948	44 465	1 980	2 266	40 219
2005	9 191	20 069	5 903	4 491	1 780	36 945	1 981	1 731	33 233
2004	8 026	16 705	5 991	5 029	1 862	34 520	1 769	1 828	30 923
2003	6 810	11 896	4 460	5 342	1 697	31 494	1 450	1 719	28 325
2002	5 869	8 150	5 387	5 127	1 575	28 392	1 233	1 104	26 055
2001	5 803	6 186	5 666	4 945	1 744	27 443	1 074	783	25 586
2000	6 785	5 780	5 172	5 142	1 937	27 591	1 052	541	25 998
1999	7 758	6 782	6 341	4 679	1 857	25 905	971	573	24 361
1998	5 859	5 785	5 602	5 407	1 722	24 756	741	1 577	22 438
1997	4 693	4 448	5 005	5 781	1 552	21 459	586	785	20 088
1996	3 833	3 376	4 112	4 988	1 411	18 578	474	526	17 578
1995	3 824	2 978	3 454	4 101	1 314	15 696	420	486	14 790
1994	4 095	2 588	2 788	2 886	1 024	16 853	381	540	15 932
1993	5 165	2 479	2 593	2 534	546	16 207	478	212	15 517
1992	5 294	3 192	4 323	3 110	592	17 186	1 150	178	15 858
1991	5 698	3 896	5 959	5 816	810	23 120	2 514	293	20 313
1986–1990	23 403	13 391	19 656	45 098	5 072	148 801	26 067	1 336	121 398
1981–1985	16 745	6 973	6 345	51 864	4 308	114 659	10 610	778	103 271
1976–1980	7 318	4 206	1 123	47 756	2 674	61 478	5 512	555	55 411
1971–1975	10 375	3 598	351	41 123	1 820	19 189	1 573	341	17 275
1966–1970	2 965	1 922	117	35 728	689	3 065	467	116	2 482
1961–1965	3 545	1 255	9	33 802	253	508	89	41	378
1956–1960	2 768	532	5	11 394	32	110	4	12	94
1951–1955	3 071	26	2	1 535	2	26	-	3	23
1946–1950	636	3	1	128	-	17	-	1	16
1941–1945	253	15	-	5	-	7	-	-	7
1936–1940	222	1	-	1	-	-	-	-	-
1931–1935	43	-	-	2	-	1	-	-	1
1930	23	-	-	-	-	-	-	-	-
1929	23	1	-	-	-	-	-	-	-
1928	29	-	-	-	-	-	-	-	-
1927	15	-	-	1	-	-	-	-	-
1926	16	-	-	-	-	-	-	-	-
1925	9	-	-	-	-	-	-	-	-
1924	3	-	-	-	-	-	-	-	-
1923	4	-	-	1	-	-	-	-	-
1922	2	-	-	-	-	1	-	-	1
1921	3	-	-	-	-	-	-	-	-
1920	2	-	-	-	-	-	-	-	-
1919	-	-	-	1	-	-	-	-	-
1918	1	-	-	-	-	-	-	-	-
1917	-	-	-	2	-	-	-	-	-
1916	-	-	-	-	-	-	-	-	-
1915	1	-	-	-	-	-	-	-	-
1914	-	-	-	-	-	-	-	-	-
1912	1	-	-	-	-	-	-	-	-
1911	2	-	-	1	-	-	-	-	-
1910	-	-	-	-	-	-	-	-	-
1909	-	-	-	-	-	-	-	-	-
1907	-	-	-	-	-	-	-	-	-
1905	-	-	-	-	-	-	-	-	-
1904	-	-	-	-	-	-	-	-	-
1902	-	-	-	-	-	-	-	-	-
Tuntematon Unknown	104	3 254	309	8 493	808	132	8	-	124

¹⁾ Poistukien Ahvenanmaa – Excluding Åland

²⁾ Sisältää puoliperävaunut, erikoiskuljetuspuoliperävaunut ja säiliöpuoliperävaunut – Including semitrailers, semitrailers for special carriages and tank semitrailers

7. Yleisimmät ajoneuvomerkit, 2006¹⁾
Vehicles by most common make, 2006¹⁾

Merkki Make	Kanta Stock 31.12.2006	Ensirekiste- röinnit – First registrations 2006	Ensirek. % kannasta Percentage of first reg.	Merkki Make	Kanta Stock 31.12.2006	Ensirekiste- röinnit – First registrations 2006	Ensirek. % kannasta Percentage of first reg.
Kaikki autot – All automobiles				Pakettiautot – Lorries ≤ 3,500 kg			
Yhteensä – Total	2 886 356	166 673	6	Yhteensä – Total	281 407	15 268	5
Toyota	393 893	24 587	6	Toyota	74 409	3 464	5
Volkswagen	298 947	17 743	6	Volkswagen	49 736	2 589	5
Ford	241 644	11 913	5	Ford	31 446	2 298	7
Opel	226 735	7 774	3	Nissan (Datsun)	20 497	809	4
Nissan (Datsun)	223 511	10 564	5	Mercedes-Benz	19 159	1 328	7
Volvo	213 589	10 239	5	Fiat	11 997	1 104	9
Mercedes-Benz	159 137	6 699	4	Mitsubishi	11 838	170	1
Peugeot	135 728	8 791	6	Chevrolet	10 140	-	-
Renault	101 083	5 458	5	Citroën	10 062	881	9
Mazda	97 554	4 962	5	Peugeot	9 016	627	7
Muu – Other	794 535	57 943	7	Muu – Other	33 107	1 998	6
Henkilöautot – Passenger cars				Kuorma-autot – Lorries > 3,500 kg			
Yhteensä – Total	2 489 287	145 700	6	Yhteensä – Total	90 925	5 257	6
Toyota	318 677	21 123	7	Mercedes-Benz	19 294	1 135	6
Volkswagen	245 321	15 023	6	Volvo	18 333	850	5
Opel	221 068	6 998	3	Scania	14 839	926	6
Ford	206 665	9 495	5	Sisu	7 735	288	4
Nissan (Datsun)	202 988	9 755	5	Fiat	5 296	526	10
Volvo	188 794	9 282	5	Chevrolet	3 804	41	1
Peugeot	124 621	8 021	6	Iveco	3 168	291	9
Mercedes-Benz	116 100	4 116	4	MAN	3 020	267	9
Renault	94 656	4 420	5	Ford	2 739	99	4
Mazda	90 465	4 917	5	Volkswagen	2 605	86	3
Fiat	74 069	4 416	6	Muu – Other	10 092	748	7
Citroën	73 025	5 441	7				
Audi	64 470	4 770	7	Linja-autot – Buses, coaches			
Honda	64 251	5 641	9	Yhteensä – Total	11 147	448	4
BMW	57 096	2 395	4	Volvo	3 655	76	2
Saab	56 739	1 761	3	Scania	3 171	106	3
Mitsubishi	46 023	1 407	3	Mercedes-Benz	2 066	120	6
Skoda	36 019	6 367	18	Volkswagen	545	45	8
Lada (Lada-Vaz)	26 148	514	2	Ford	294	21	7
Chrysler	24 606	1 783	7	Setra	202	2	1
Seat	23 920	1 136	5	Kabus	154	15	10
Suzuki	15 174	1 011	7	Fiat	141	6	4
Chevrolet	13 198	1 621	12	Neoplan	127	-	-
Subaru	12 750	1 063	8	Iveco	124	22	18
Hyundai	12 326	2 917	24	Muu – Other	668	35	5
Muu – Other	80 118	10 307	13				

¹⁾ Poistukien Ahvenanmaa – Excluding Åland

7. Yleisimmät ajoneuvomerkit, 2006¹⁾

Vehicles by most common make, 2006¹⁾

Merkki Make	Kanta Stock 31.12.2006	Ensirekiste- röinnit – First registrations 2006	Ensirek. % kannasta Percentage of first reg.	Merkki Make	Kanta Stock 31.12.2006	Ensirekiste- röinnit – First registrations 2006	Ensirek. % kannasta Percentage of first reg.
Moottoripyörät – Motor cycles				Traktorit – Tractors without road tractors			
Yhteensä – Total	171 288	11 058	6	Yhteensä – Total	350 472	4 172	1
Honda	40 399	1 886	5	Valtra (Valmet)	87 503	1 831	2
Yamaha	32 837	1 885	6	Massey Ferguson	68 157	411	1
Suzuki	26 341	1 452	6	Ford	36 784	-	-
Kawasaki	19 103	1 173	6	Zetor	16 532	12	0
Harley-Davidson	9 691	648	7	International	16 436	2	0
BMW	6 853	409	6	Fiat	15 959	1	0
Aprilia	3 089	330	11	Fordson	14 572	-	-
KTM	2 845	506	18	John Deere	12 125	862	7
Triumph	2 703	390	14	David-Brown	11 659	-	-
Vespa	2 478	-	-	Case International	9 644	-	-
Muu – Other	24 949	2 379	10	Muu – Other	61 101	1 053	2
Mopot – Mopeds				Matkailuperävaunut – Caravans			
Yhteensä – Total	164 749	25 693	16	Yhteensä – Total	62 584	1 951	3
Tunturi	20 142	6	0	Solifer	19 693	386	2
Suzuki	18 669	15	0	Hobby	6 150	587	10
Peugeot	12 995	1 831	14	Matkaaja	5 417	-	-
Honda	11 031	1	0	Kafi	3 907	-	-
Derbi	10 047	2 277	23	Münsterland	3 670	34	1
Baotian	9 012	2 989	33	Kabe	2 793	236	8
Yamaha	8 583	1 358	16	CI-Sprite	2 594	-	-
Kymco	7 280	1 808	25	Knaus	2 164	98	5
Aprilia	6 900	593	9	Sprite	2 031	-	-
Piaggio	6 828	723	11	Dethleffs	1 865	180	10
Muu – Other	53 262	14 092	26	Muu – Other	12 300	430	3
Moottorikelkat – Snow mobiles				Muut perävaunut – Trailers			
Yhteensä – Total	106 562	5 973	6	Yhteensä – Total	696 020	42 582	6
Lynx	37 214	1 780	5	Muuli	132 088	7 825	6
Ski-Doo	19 463	1 199	6	Aku	29 909	4 906	16
Polaris	19 234	1 562	8	Kärppä	27 764	700	3
Yamaha	17 347	983	6	Juhta	24 516	533	2
Arctic Cat	8 200	443	5	Majava	22 976	2 793	12
Ockelbo	2 219	-	-	Jullikka	18 302	15	0
Winha	1 060	1	0	Carry	17 960	-	-
Aktiv	895	-	-	Teräskärry	16 178	170	1
Trapper	199	-	-	Sukkela	14 104	-	-
Moto-Ski	167	-	-	JC-Trailer	11 483	1 866	16
Muu – Other	564	5	1	Muu – Other	380 740	23 774	6

¹⁾ Poislukien Ahvenanmaa – Excluding Åland

8. Luvanvaraisten autojen yleisimmät merkit, 2006¹⁾

Automobiles operated for hire or reward by most common make, 2006¹⁾

Merkki <i>Make</i>	Kanta <i>Stock</i> 31.12.2006	Ensirekiste- röinnit – <i>First</i> <i>registrations</i> 2006	Ensirek. % kannasta <i>Percentage</i> <i>of first reg.</i>	Merkki <i>Make</i>	Kanta <i>Stock</i> 31.12.2006	Ensirekiste- röinnit – <i>First</i> <i>registrations</i> 2006	Ensirek. % kannasta <i>Percentage</i> <i>of first reg.</i>
Kaikki autot – All automobiles				Kuorma-autot – Lorries > 3,500 kg			
Yhteensä – Total	57 882	7 337	13	Yhteensä – Total	34 375	2 701	8
Volvo	15 834	1 391	9	Volvo	10 991	684	6
Scania	12 341	829	7	Scania	9 522	725	8
Mercedes-Benz	10 621	1 726	16	Mercedes-Benz	5 262	608	12
Sisu	3 814	188	5	Sisu	3 792	188	5
Volkswagen	3 653	1 009	28	MAN	1 509	139	9
Toyota	1 780	536	30	Iveco	1 260	158	13
Ford	1 636	209	13	Renault	1 095	118	11
MAN	1 572	147	9	Fiat	160	31	19
Iveco	1 397	185	13	Volkswagen	149	3	2
Renault	1 274	187	15	Mitsubishi	135	2	1
Muu – <i>Other</i>	3 960	930	23	Muu – <i>Other</i>	500	45	9
Henkilöautot – Passenger cars				Linja-autot – Buses, coaches			
Yhteensä – Total	10 268	3 507	34	Yhteensä – Total	9 409	417	4
Mercedes-Benz	3 050	918	30	Volvo	3 292	76	2
Volkswagen	2 026	625	31	Scania	2 800	104	4
Volvo	1 491	629	42	Mercedes-Benz	1 703	111	7
Toyota	1 443	493	34	Volkswagen	256	36	14
Ford	553	103	19	Ford	214	16	7
Citroën	310	104	34	Setra	189	2	1
Peugeot	277	70	25	Kabus	153	15	10
Skoda	157	96	61	Fiat	117	5	4
Opel	156	83	53	Iveco	109	22	20
Audi	122	50	41	Neoplan	108	-	-
Muu – <i>Other</i>	683	336	49	Muu – <i>Other</i>	468	30	6
Pakettiautot – Lorries ≤ 3,500 kg							
Yhteensä – Total	3 645	712	20				
Volkswagen	1 220	345	28				
Ford	745	84	11				
Mercedes-Benz	573	89	16				
Toyota	303	43	14				
Fiat	151	24	16				
Citroën	145	32	22				
Peugeot	126	23	18				
Opel	120	14	12				
Renault	91	37	41				
Nissan	49	10	20				
Muu – <i>Other</i>	122	11	9				

¹⁾ Poislukien Ahvenanmaa – *Excluding Åland*

9. Ajoneuvojen ja museoajoneuvojen keski-ikä, 31.12.2006¹⁾

Vehicles and museum vehicles by average age, 31 December 2006¹⁾

Kaikki ajoneuvot – All vehicles

Ajoneuvolaji Vehicle class	Ajoneuvoja Vehicles	Osuus kaikista ajoneuvoista (%) Percentage of all vehicles	Ajoneuvoja ilman museoajoneuvoja Vehicles without museum vehicles	Keski-ikä – Average age		
				Kaikki ajoneuvot All vehicles	ilman museo- ajoneuvoja Without museum vehicles	Luvan- varaiset Hire or reward
Yhteensä – Total	4 485 840	100	4 462 151	12,5	12,3	8,3
Autot yhteensä – All automobiles	2 886 356	64,3	2 871 610	10,6	10,4	6,8
Henkilöautot – Passenger cars	2 489 287	55,5	2 475 786	10,5	10,3	2,2
Pakettiautot – Lorries ≤ 3,500 kg	281 407	6,3	281 120	11,1	11,1	4,1
Kuorma-autot – Lorries > 3,500 kg	90 925	2,0	90 196	9,9	9,6	7,2
Linja-autot – Buses, coaches	11 147	0,2	11 098	11,9	11,8	10,8
Erikoisautot – Special automobiles	13 590	0,3	13 410	22,4	22,0	22,0
Moottoripyörät – Motor cycles	171 288	3,8	163 336	15,9	14,6	11,5
Mopot – Mopeds	164 749	3,7	163 916	8,8	8,7	6,4
Moottorikelkat – Snow mobiles	106 562	2,4	106 542	10,7	10,7	11,0
Traktorit – Tractors without road tractors	350 472	7,8	350 369	25,8	25,8	23,1
Moottorityökoneet – Motor-driven working machines	39 029	0,9	39 026	13,8	13,8	21,1
Perävaunut – Trailers	758 604	16,9	758 581	14,1	14,1	12,4
L5e ²⁾	387	0,0	378	6,4	5,4	-
L6e ³⁾	3 079	0,1	3 079	2,3	2,3	-
L7e ⁴⁾	5 314	0,1	5 314	1,0	1,0	1,0

Museoajoneuvot – Museum vehicles

Ajoneuvolaji Vehicle class	Museoajoneuvoja Museum vehicles	Museoajoneuvojen osuus ajoneuvolajista (%) Museum vehicles, percentage of vehicle class	Keski-ikä Average age
Yhteensä – Total	23 689	0,5	42,7
Autot yhteensä – All automobiles	14 746	0,5	43,2
Henkilöautot – Passenger cars	13 501	0,5	42,7
Pakettiautot – Lorries ≤ 3,500 kg	287	0,1	45,4
Kuorma-autot – Lorries > 3,500 kg	729	0,8	48,5
Linja-autot – Buses, coaches	49	0,4	51,2
Erikoisautot – Special automobiles	180	1,3	52,1
Moottoripyörät – Motor cycles	7 952	4,6	42,2
Mopot – Mopeds	833	0,5	39,2
Moottorikelkat – Snow mobiles	20	0,0	33,9
Traktorit – Tractors without road tractors	103	0,0	49,7
Moottorityökoneet – Motor-driven working machines	3	0,0	46,5
Perävaunut – Trailers	23	0,0	46,1
L5e ²⁾	9	2,3	47,3
L6e ³⁾	-		
L7e ⁴⁾	-		

¹⁾ Poislukien Ahvenanmaa – Excluding Åland

²⁾ Kolmipyöräinen ajoneuvo – Three-wheel vehicle

³⁾ Kevyt nelipyörä – Light quadricycle

⁴⁾ Nelipyörä – Quadricycle

10. Ajoneuvot ajoneuvoryhmän mukaan, 31.12.2006¹⁾

Vehicles by vehicle group, 31 December 2006¹⁾

Autot Automobiles	Henkilöautot Passenger cars	Pakettiautot Lorries ≤ 3,500 kg	Kuorma-autot ²⁾ Lorries > 3,500 kg ²⁾	Linja-autot Buses, coaches	Erikaisautot Special automobiles
Yhteensä – Total	2 489 287	281 407	90 925	11 147	13 590
Myymäläauto – Mobile shop	-	-	89	-	-
Invataksi – Taxi for invalids	1 271	-	-	-	-
Säiliöauto – Tanker	-	-	1 512	-	-
Maastohenkilöauto – Passenger jeep	10 590	-	-	-	-
Hevosenkuljetusauto – Horse transport truck	-	-	534	-	-
Eläintenkuljetusauto – Animal transport truck	-	-	172	-	-
Rikka-auto – Garbage truck	-	-	750	-	-
Pelastusauto – Rescue vehicle	1 357	100	1 017	9	-
Sairasauto – Ambulance	918	-	-	-	44
Pienoislinja-auto – Minibus	-	-	-	2 441	-
Matkailuauto – Camper	21 809	-	-	-	8 444
Betonipumppuauto – Concrete truck	-	-	207	-	37
Nivellinja-auto – Articulated bus	-	-	-	11	-
Ruumisauto – Hearse	444	-	-	-	196
Maastoauto – Jeep	6 920	938	325	-	-
Nosturiauto – Mobile crane	-	-	665	-	408
Kaivukoneauto – Excavator truck	-	-	5	-	7
Porausauto – Drilling truck	-	-	34	-	11
Huoltoauto – Repair truck	593	3 619	117	-	708
Nostokoriauto – Liftbody lorry	-	-	483	-	344
Eläinlääkintäauto – Veterinarian vehicle	-	486	-	-	-
Kaksikäyttöauto – Double-use automobile	-	9 721	-	-	-
Selväkielisenä syötettävä nimitys – Plain name	297	82	1 819	250	603
Museoajoneuvo – Museum vehicle	13 501	287	729	49	180
Muut – Other	-	-	-	-	2 276
Määrittelemätön – Not defined	2 431 587	266 174	82 467	8 387	332
Traktorit – Tractors without road tractors					
Yhteensä – Total	350 472				
Maataloustraktori – Agricultural tractor	217 202				
Puutarhatraktori – Garden tractor	966				
Maansiirtotraktori – Soil transportation tractor	357				
Metsätraktori – Forest tractor	1 333				
Teollisuustraktori – Industrial tractor	3 893				
Kiinteistötraktori – Property tractor	324				
Selväkielisenä syötettävä nimitys – Plain name	564				
Museoajoneuvo – Museum tractor	103				
Määrittelemätön – Not defined	125 730				

¹⁾ Poislukien Ahvenanmaa – Excluding Åland

²⁾ Vetoautojen lukumäärä 31.12.2006 oli 6 225 – The number of road tractors at the end of 2006 was 6,225

10. Ajoneuvot ajoneuvoryhmän mukaan, 31.12.2006¹⁾*Vehicles by vehicle group, 31 December 2006¹⁾***Perävaunut – Trailers and caravans**

Yhteensä – Total	758 604
Kevyt tavarankuljetusperävaunu (≤750 kg) – Light goods carriage trailer (≤750 kg)	412 610
Kevyt veneenkuljetusperävaunu (≤750 kg) – Light boat carriage trailer (≤750 kg)	67 483
Kevyt telttaperävaunu (≤750 kg) – Light tent trailer (≤750 kg)	111
Kevyt moottoripyöräkuljetusperävaunu (≤750 kg) – Light motorcycle trailer (≤750 kg)	229
Kevyt lentokoneenkuljetusperävaunu (≤750 kg) – Light aeroplane trailer (≤750 kg)	104
Tavarankuljetusperävaunu (> 750 kg) – Goods carriage trailer (> 750 kg)	25 786
Veneenkuljetusperävaunu (> 750 kg) – Boat carriage trailer (> 750 kg)	14 100
Hevosenkuljetusperävaunu (> 750 kg) – Horse carriage trailer (> 750 kg)	9 030
Matkailuperävaunu – Caravan	62 584
Ajoneuvonkuljetusperävaunu (> 750 kg) – Vehicle carriage trailer (> 750 kg)	5 115
Varsinainen perävaunu – Trailer	20 018
Keskiakseliperävaunu – Middle axle trailer	714
Puoliperävaunu – Semitrailer	16 865
Erikoiskuljetusperävaunu – Special carriage trailer	674
Erikoiskuljetuspuoliperävaunu – Special carriage semitrailer	1 201
Varsinainen säiliöperävaunu – Tank trailer	1 964
Säiliöpuoliperävaunu – Tank semitrailer	259
Keskiakseliperävaunu (Dolly) – Middle axle trailer (Dolly)	1 174
Kevytperävaunu – Light trailer	116 969
Selväkielisenä syötettävä nimitys – Plain name	931
Museoajoneuvo – Museum trailer	23
Määrittelemätön – Not defined	660

Moottorityökoneet – Motor-driven working machines

Yhteensä – Total	39 029
Haarukkanosturi – Fork lift	3 334
Sivuhaarukkanosturi – Side fork lift	31
Metsätraktori – Forest machine	1 905
Puomihaarukkanosturi – Bar fork lift	921
Kauhakuormain – Bucket loader	14 900
Kourakuormain – Grab loader	25
Kaivukone – Excavator	4 372
Puominosturi – Bar lift	459
Kauhakuormain-kaivukone – Bucket loader and excavator	2 594
Puomikauhakuormain – Bar bucket loader	348
(Monitoimi)metsäkone – (Processing) forest machine	2 269
Haketuskone – Chipping machine	5
Satamatrukki – Harbour truck	440
Lumilinko – Snow blower	2
Hajasäärintrukki – Astride truck	1
Kuljetusalusta – Carrier base	4
Lakaisukone – Sweeping machine	239
Ruohonleikkuukone – Lawnmower	606
Jäänhoitokone – Ice caring machine	2
Konttinosuri – Container lift	46
Monitoimikone – Processing machine	2 515
Selväkielisenä syötettävä nimitys – Plain name	563
Museoajoneuvo – Museum vehicle	3
Määrittelemätön – Not defined	3 445

¹⁾ Poislukien Ahvenanmaa – Excluding Åland

11. Ajoneuvot käyttötarkoituksen mukaan, 31.12.2006¹⁾
Vehicles by use, 31 December 2006¹⁾

	Yksityinen <i>Own account</i>	Luvan- varainen <i>Hire or reward</i>	Koulu- ajoneuvo <i>School vehicle</i>	Vuokraus ilman kuljettajaa <i>Renting without driver</i>	Myynti- varasto <i>Store for selling</i>	Tuntematon <i>Unknown</i>	Yhteensä <i>Total</i>
Yhteensä – Total	4 182 701	76 373	3 128	19 077	109 548	95 013	4 485 840
Autot yhteensä <i>All automobiles</i>	2 739 812	57 882	1 977	7 549	79 125	11	2 886 356
Henkilöautot <i>Passenger cars</i>	2 401 681	10 268	1 440	6 298	69 596	4	2 489 287
Pakettiautot <i>Lorries ≤ 3,500 kg</i>	269 675	3 645	2	952	7 133	-	281 407
Kuorma-autot <i>Lorries > 3,500 kg</i>	53 838	34 375	504	216	1 985	7	90 925
Linja-autot <i>Buses, coaches</i>	1 517	9 409	31	38	152	-	11 147
Erikoisautot <i>Special automobiles</i>	13 101	185	-	45	259	-	13 590
Moottoripyörät <i>Motor cycles</i>	163 488	34	1 094	112	6 560	-	171 288
Mopot <i>Mopeds</i>	162 007	20	1	76	2 645	-	164 749
Moottorikelkat <i>Snow mobiles</i>	100 301	59	3	937	5 262	-	106 562
Traktorit <i>Tractors without road tractors</i>	344 306	637	-	56	5 464	9	350 472
Moottorityökoneet <i>Motor-driven working machines</i>	36 204	451	-	156	1 495	723	39 029
Perävaunut yhteensä <i>Trailers, total</i>	628 730	17 288	52	10 073	8 191	94 270	758 604
Matkailuperävaunut <i>Caravans</i>	58 390	32	-	213	1 354	2 595	62 584
Puoliperävaunut <i>Semitrailers</i>	4 460	5 881	15	7 760	209	-	18 325
Muut perävaunut ≤ 750 kg <i>Other trailers ≤ 750 kg</i>	500 454	657	2	1 250	4 951	91 110	598 424
Muut perävaunut > 750 kg <i>Other trailers > 750 kg</i>	65 426	10 718	35	850	1 677	565	79 271
L5e ²⁾	335	-	-	3	49	-	387
L6e ³⁾	2 841	-	-	22	216	-	3 079
L7e ⁴⁾	4 677	2	1	93	541	-	5 314

¹⁾ Poislukien Ahvenanmaa – *Excluding Åland*

²⁾ Kolmipyöräinen ajoneuvo – *Three-wheel vehicle*

³⁾ Kevyt nelipyörä – *Light quadricycle*

⁴⁾ Nelipyörä – *Quadricycle*

12. Henkilöautojen omistaja, hallintasuhde ja vähäpäästöisyys, 31.12.2006¹⁾

Passenger cars by owner, possession status and exhaust standard, 31 December 2006¹⁾

Omistaja – Owner Hallintasuhde – Possession	Vähäpäästöisyys – Low-exhaust			Yhteensä Total
	Vähäpäästöinen Low-exhaust	Ei-vähäpäästöinen Not low-exhaust	Määrittelemätön Not defined	
Yhteensä – Total	1 902 957	586 130	200	2 489 287
Omistus – Ownership	1 478 746	541 573	162	2 020 481
Haltijuus leasing – Possession, leasing	54 181	346	6	54 533
Haltijuus työsuhde – Possession, company car	5 590	223	-	5 813
Haltijuus muu – Possession, other	364 440	43 988	32	408 460
Yksityinen – Private	1 445 692	557 248	139	2 003 079
Omistus – Ownership	1 379 133	521 330	133	1 900 596
Haltijuus leasing – Possession, leasing	521	313	-	834
Haltijuus työsuhde – Possession, company car	92	34	-	126
Haltijuus muu – Possession, other	65 946	35 571	6	101 523
Yritys – Company	439 320	22 708	59	462 087
Omistus – Ownership	86 705	15 494	27	102 226
Haltijuus leasing – Possession, leasing	53 644	29	6	53 679
Haltijuus työsuhde – Possession, company car	5 298	164	-	5 462
Haltijuus muu – Possession, other	293 673	7 021	26	300 720
Valtio – State	3 966	414	-	4 380
Omistus – Ownership	1 489	153	-	1 642
Haltijuus leasing – Possession, leasing	2	-	-	2
Haltijuus työsuhde – Possession, company car	2	1	-	3
Haltijuus muu – Possession, other	2 473	260	-	2 733
Kunta – Municipality	3 154	479	-	3 633
Omistus – Ownership	2 790	390	-	3 180
Haltijuus työsuhde – Possession, company car	33	3	-	36
Haltijuus muu – Possession, other	331	86	-	417
Yritys tai muu yhteisö (yritys, jolla vastuuhenkilö)	10 806	5 026	2	15 834
<i>Enterprise or other association</i>				
Omistus – Ownership	8 613	4 057	2	12 672
Haltijuus leasing – Possession, leasing	14	4	-	18
Haltijuus työsuhde – Possession, company car	165	21	-	186
Haltijuus muu – Possession, other	2 014	944	-	2 958
Omistaja tuntematon – Unknown	19	255	-	274
Omistus – Ownership	16	149	-	165
Haltijuus muu – Possession, other	3	106	-	109

¹⁾ Poislukien Ahvenanmaa – Excluding Åland

13. Vuonna 2006 rekisteristä poistettujen ajoneuvojen keski-ikä, käyttövoima ja käyttöönottovuosi¹⁾
Vehicles removed from the vehicle register during 2006 by average age, motor energy and year of first registration¹⁾

	Kaikki autot		Henkilöautot		Pakettiautot		Kuorma-autot		Linja-autot		Erikoisautot	
	All automobiles		Passenger cars		Lorries ≤ 3,500 kg		Lorries > 3,500 kg		Buses, coaches		Special automobiles	
	Yhteensä	Luvan- varaiset	Yhteensä	Luvan- varaiset	Yhteensä	Luvan- varaiset	Yhteensä	Luvan- varaiset	Yhteensä	Luvan- varaiset	Yhteensä	Luvan- varaiset
Total	Hire or reward	Total	Hire or reward	Total	Hire or reward	Total	Hire or reward	Total	Hire or reward	Total	Hire or reward	

Keski-ikä – Average age

Yhteensä – Total	18,2	13,4	18,4	9,0	18,1	14,9	14,9	12,6	17,9	17,5	25,9	25,4
Bensiini – Petrol	18,4	19,8	18,4	-	18,7	19,4	26,8	-	-	-	28,7	20,2
Diesel	17,6	13,4	18,3	9,0	18,0	14,6	14,9	12,6	17,9	17,5	25,8	26,2

Käyttövoima – Motor energy

Yhteensä – Total	123 498	1 823	105 529	12	11 632	23	5 475	1 524	398	257	464	7
Bensiini – Petrol	98 875	2	96 693	-	2 145	1	11	-	-	-	26	1
Diesel	24 592	1 821	8 809	12	9 484	22	5 463	1 524	398	257	438	6
Sähkö – Electricity	3	-	-	-	3	-	-	-	-	-	-	-
Muu/tuntematon	28	-	27	-	-	-	1	-	-	-	-	-
Other/unknown												

Käyttöönottovuosi

Year of first registration

2006	329	21	213	-	24	-	90	21	2	-	-	-
2005	352	17	300	1	21	-	29	15	2	1	-	-
2004	389	33	293	-	22	-	74	33	-	-	-	-
2003	523	61	382	1	14	-	126	59	1	1	-	-
2002	572	34	403	1	45	-	121	33	3	-	-	-
2001	742	68	484	-	58	-	198	67	2	1	-	-
2000	1 000	74	723	1	58	2	217	69	2	2	-	-
1999	1 024	81	717	-	82	-	218	75	7	6	-	-
1998	1 123	82	724	2	113	-	284	80	2	-	-	-
1997	1 079	93	722	2	104	1	245	87	8	3	-	-
1996	1 491	116	1 075	-	112	1	294	110	10	5	-	-
1995	1 584	113	1 106	-	172	3	298	105	8	5	-	-
1994	1 455	69	1 125	-	138	1	185	64	7	4	-	-
1993	1 542	48	1 274	1	165	-	83	27	20	20	-	-
1992	2 594	55	2 087	-	367	1	125	47	8	6	7	1
1991	5 270	103	4 395	2	613	-	199	64	50	37	13	-
1990	11 061	132	9 263	-	1 421	5	312	106	34	21	31	-
1989	16 906	143	14 659	1	1 840	2	339	110	42	30	26	-
1988	17 161	108	15 481	-	1 318	-	306	89	29	19	27	-
1987	14 189	83	12 811	-	1 094	5	233	58	30	20	21	-
1986	12 068	54	10 869	-	942	1	218	40	17	11	22	2
1985	9 588	61	8 629	-	730	1	197	46	20	14	12	-
1984	6 496	38	5 638	-	643	-	178	29	16	9	21	-
1983	4 542	43	3 809	-	524	-	166	25	22	17	21	1
1982	3 236	21	2 728	-	353	-	132	14	11	7	12	-
1981	1 743	19	1 366	-	223	-	128	13	13	5	13	1
1976–1980	3 479	33	2 671	-	341	-	340	27	18	6	109	-
1971–1975	1 290	17	1 025	-	65	-	112	10	12	7	76	-
1966–1970	458	3	368	-	27	-	25	1	1	-	37	2
1961–1965	173	-	152	-	2	-	2	-	1	-	16	-
1956–1960	24	-	23	-	1	-	-	-	-	-	-	-
1951–1955	9	-	9	-	-	-	1	-	-	-	-	-
–1950	5	-	5	-	-	-	-	-	-	-	-	-
Tuntematon	-	-	-	-	-	-	-	-	-	-	-	-
Unknown												

¹⁾ Poislukien Ahvenanmaa – Excluding Åland

²⁾ Kevyt nelipyörä – Light quadricycle

Moottori- pyörät <i>Motor cycles</i>	Mopot <i>Mopeds</i>	L6e ²	Moottori- kelkat <i>Snow mobiles</i>	Traktorit <i>Tractors without road tractors</i>	Moottori- työkoneet <i>Motor driven working machines</i>	Matkailu- perävaunut <i>Caravans</i>	Puoli- perävaunut <i>Semi- trailers</i>	Muut perävaunut <i>Other trailers</i>	
									Keski-ikä – Average age
13,8	11,8	2,7	14,7	31,6	16,4	23,3	7,6	21,7	Yhteensä – Total
13,8	11,8	2,4	14,7	26,1	13,1	-	-	-	Bensiini – Petrol
-	-	3,8	24,6	31,4	16,5	-	-	-	Diesel
									Käyttövoima – Motor energy
1 914	8 193	75	4 056	2 792	818	690	1 745	4 301	Yhteensä – Total
1 914	8 186	59	4 053	63	35	-	-	-	Bensiini – Petrol
-	-	16	1	2 669	775	-	-	-	Diesel
-	7	-	-	-	3	-	-	-	Sähkö – Electricity
-	-	-	2	60	5	-	-	-	Muu/tuntematon <i>Other/unknown</i>
									Käyttöönottovuosi
									<i>Year of first registration</i>
132	466	11	83	16	18	3	33	195	2006
139	610	20	81	10	22	5	322	56	2005
85	592	11	109	8	13	3	31	57	2004
69	448	9	62	9	32	2	150	40	2003
57	272	8	106	8	26	2	117	43	2002
43	200	8	85	6	33	1	77	48	2001
65	206	5	98	5	31	2	71	40	2000
44	327	1	104	8	37	4	65	39	1999
55	291	2	114	15	43	2	291	43	1998
32	276	-	125	15	26	2	209	56	1997
37	201	-	106	21	27	1	72	38	1996
37	246	-	119	22	18	-	40	36	1995
32	236	-	128	12	23	-	29	46	1994
54	277	-	127	7	11	1	14	44	1993
64	352	-	219	23	14	4	14	44	1992
98	404	-	334	34	23	13	18	84	1991
128	384	-	331	58	33	16	18	113	1990
104	347	-	290	57	29	40	19	126	1989
78	240	-	265	45	25	46	13	111	1988
68	207	-	195	46	25	38	12	127	1987
70	217	-	181	50	21	37	29	155	1986
68	164	-	169	60	18	39	10	157	1985
70	101	-	148	52	22	39	9	183	1984
58	106	-	113	56	22	50	6	240	1983
28	96	-	102	70	22	44	8	258	1982
18	101	-	52	88	17	43	9	266	1981
68	265	-	125	351	88	168	38	1 157	1976–1980
67	192	-	42	350	52	74	16	428	1971–1975
11	78	-	18	437	36	8	4	60	1966–1970
15	55	-	1	474	6	2	-	7	1961–1965
9	18	-	-	179	-	-	-	3	1956–1960
6	2	-	-	26	-	-	-	-	1951–1955
5	-	-	-	2	-	-	1	-	–1950
-	216	-	24	172	5	1	-	1	Tuntematon <i>Unknown</i>

“Moottoriajoneuvot 2006” sisältää tietoja 31.12.2006 rekisterissä olleista ajoneuvoista ja ensirekisteröinneistä vuonna 2006 sekä rekisteristä vuonna 2006 poistetuista ajoneuvoista. Aikasarjoissa on esitetty tietoja mm. rekisteröityjen ajoneuvojen määrästä vuosina 1922–2006 ja ensirekisteröintien kehityksestä 1960–2006. Tilasto sisältää rekisteröityjen ajoneuvojen määrät kunnittain ja henkilöautotiheydet kunnittain 1 000 asukasta kohti sekä yleisimmät merkit ja niiden ensirekisteröintimäärät. Tilasto sisältää lisäksi mm. tietoja ajoneuvojen massoista ja kantavuuksista.

“Motor Vehicles in Finland 2006” provides information on vehicles in the vehicle register at the end of 2006 and on first registrations during 2006 and on vehicles removed from the vehicle register during 2006. The time series in the publication present data on the stock of registered vehicles in 1922–2006 and on the development of first registrations in 1960–2006. The publication includes information on the number of registered vehicles by municipality and on passenger car densities per 1,000 inhabitants by municipality as well as on the most common makes and their first registrations. The publication also includes information on vehicle weights.



Tilastokeskus, myyntipalvelu
PL 4C
00022 TILASTOKESKUS
puh. (09) 1734 2011
faksi (09) 1734 2500
myynti@tilastokeskus.fi
www.tilastokeskus.fi

Statistikcentralen, försäljning
PB 4C
00022 STATISTIKCENTRALEN
tfn (09) 1734 2011
fax (09) 1734 2500
myynti@stat.fi
www.stat.fi

Statistics Finland, Sales Services
P.O.Box 4C
FI-00022 STATISTICS FINLAND
Tel. +358 9 1734 2011
Fax +358 9 1734 2500
sales@stat.fi
www.stat.fi

ISSN 1795-5165
= Suomen virallinen tilasto
ISSN 0785-613X (print)
ISBN 978-952-467-688-5 (print)
ISSN 1796-4040 (pdf)
ISBN 978-952-467-689-2 (pdf)
Tuotenumero 3215 (print)
Tuotenumero 3216 (pdf)
CG