




Moottoriajoneuvot 2005

Motorfordon

Motor Vehicles in Finland





Moottoriajoneuvot 2005

Motorfordon

Motor Vehicles in Finland

Tiedustelut – Förfrågningar – Inquiries:

*Laura Aitolehti
Irmeli Segerholm
Kari Keränen*

(09) 17 341

Suomen virallinen tilasto
Finlands officiella statistik
Official Statistics of Finland

Kansikuva – Pärmbild – Cover graphics: Jannis Mavrostomos

© 2006 Tilastokeskus – Statistikcentralen – Statistics Finland

*Tietoja lainattaessa lähteenä on mainittava Tilastokeskus.
Uppgifterna får lånas med uppgivande av Statistikcentralen som källa.
Quoting is encouraged provided Statistics Finland is acknowledged as the source.*

*Tilaston kuvaus: <http://tilastokeskus.fi/til/mkan/meta.html>
<http://tilastokeskus.fi/til/merek/meta.html>*

*Tilaston laatuseloste: <http://tilastokeskus.fi/til/mkan/laa.html>
<http://tilastokeskus.fi/til/merek/laa.html>*

ISSN 1795-5165

= Suomen virallinen tilasto

ISSN 0785-613X (print)

ISBN 952-467-546-3 (print)

ISSN 1796-4040 (pdf)

ISBN 952-467-547-1 (pdf)

Esipuhe

"Moottoriajoneuvot 2005" sisältää tietoja Ajoneuvohallintokeskuksen ajoneuvorekisterissä 31.12.2005 olleista ajoneuvoista ja vuoden 2005 ensirekisteröinneistä. Rekisterissä olevien ajoneuvojen määrän kehitystä tarkastellaan aikasarjana vuodesta 1922 alkaen, jolloin autojen ja moottoripyörien rekisteröinti tuli pakolliseksi. Julkaisu on ilmestynyt vuodesta 1969 alkaen.

Tilaston tuotannosta on vastannut Laura Aitolehti. Julkaisun laadintaan ovat osallistuneet myös Irmeli Segerholm ja Kari Keränen. Julkaisun on taittanut Kaisa Holm.

Helsingissä, Tilastokeskuksessa huhtikuussa 2006

Hannele Orjala
Tilastojohtaja

Preface

"Motor Vehicles in Finland 2005 (Moottori-ajoneuvot 2005)" provides information on vehicles in the Vehicle Administration's vehicle register at the end of 2005 and on first registrations during 2005. The development of the number of motor vehicles in the register is examined as time series since 1922, when registration of automobiles and motorcycles was made compulsory. The publication has been compiled since 1969.

The production of the statistics was coordinated by Mrs Laura Aitolehti. Mrs Irmeli Segerholm and Mr Kari Keränen also participated in the compilation of the publication. The layout is by Mrs Kaisa Holm.

Helsinki, April 2006, Statistics Finland

Hannele Orjala
Director

Förord

Publikationen "Motorfordon 2005", innehåller uppgifter om de fordon som var införda i Fordonsförvaltningscentralens fordonsregister 31.12.2005 och om första registreringar år 2005. Utvecklingen av antalet fordon i registret granskas som en tidsserie fr.o.m. år 1922, då registreringen av bilar och motorcyklar blev obligatorisk. Publikationen har utkommit sedan år 1969.

Statistiken har framställts av Laura Aitolehti. I redigeringen av publikationen har också Irmeli Segerholm och Kari Keränen deltagit. Publikationen har ombrutits av Kaisa Holm.

Helsingfors, Statistikcentralen, i april 2006

Hannele Orjala
Statistikdirektör

Sisällys

Esipuhe.....	3
Katsaus.....	5
Tuoteseloste.....	6

Taulukot

Aikasarjat

A. Rekisterissä olleiden ajoneuvojen lukumäärä, 31.12.1922–2005.....	12
B. Ajoneuvojen ensirekisteröinnit, 1960–2005.....	14
C. Autot käyttövoiman mukaan, 31.12.1990–2005.....	16
D. Autojen ensirekisteröinnit käyttövoiman mukaan, 1990–2005.....	17
E. Autot iän ja vähäpäästöisyyden mukaan, 1980–2005.....	18
F. Henkilöautot 1 000 asukasta kohti maakunnittain 31.12.1995–2005 ja henkilöautojen keski-ikä 31.12.2005.....	20
G. Henkilö- ja linja-autojen istumapaikat lukien kuljettaja, 31.12.1975–2005.....	21
H. Tavarankuljetusajoneuvojen kantavuus, 31.12.1970–2005.....	21

Rekisteröidyt ajoneuvot 31.12.2005

1. Ajoneuvot kunnittain.....	22
2. Henkilö- ja linja-autojen istumapaikat maakunnittain.....	40
3. Autojen ja perävaunujen kantavuus.....	42
4. Autojen ja perävaunujen kokonaismassa.....	44
5. Autojen ja perävaunujen omamassa.....	46
6. Ajoneuvot käyttöönottovuoden mukaan.....	48
7. Yleisimmät ajoneuvomerkit.....	50
8. Luvanvaraisten autojen yleisimmät merkit.....	52
9. Ajoneuvojen ja museoajoneuvojen keski-ikä.....	53
10. Ajoneuvot ajoneuvoryhmän mukaan.....	54
11. Ajoneuvot käyttötarkoituksen mukaan.....	56
12. Henkilöautojen omistaja, hallintasuhte ja vähäpäästöisyys.....	57
13. Vuonna 2005 rekisteristä poistettujen ajoneuvojen keski-ikä, käyttövoima ja käyttöönottovuosi.....	58

Contents

Preface.....	3
Review.....	9
Product presentation.....	10

Tables

Time series

A. Number of vehicles registered, 31 December 1922–2005.....	12
B. New vehicles registered, 1960–2005.....	14
C. Automobiles by motor energy, 31 December 1990–2005.....	16
D. New automobiles registered by motor energy, 1990–2005.....	17
E. Automobiles by age and exhaust standard, 1980–2005.....	18
F. Passenger cars per 1,000 inhabitants by region in 1995–2005 and average age of passenger cars, 31 December 2005.....	20
G. Number of passenger car and bus and coach seats including driver, 31 December 1975–2005.....	21
H. Load capacity of goods vehicles, 31 December 1970–2005.....	21

Stock of registered vehicles, 31 December 2005

1. Vehicles by municipality.....	22
2. Passenger cars and buses and coaches by region and by number of seats.....	40
3. Automobiles and trailers by load capacity.....	42
4. Automobiles and trailers by gross vehicle weight.....	44
5. Automobiles and trailers by net vehicle weight.....	46
6. Vehicles by year of first registration.....	48
7. Vehicles by most common make.....	50
8. Automobiles operated for hire or reward by most common make.....	52
9. Vehicles and museum vehicles by average age.....	53
10. Vehicles by vehicle group.....	54
11. Vehicles by use.....	56
12. Passenger cars by owner, possession status and exhaust standard.....	57
13. Vehicles removed from the vehicle register during 2005 by average age, motor energy and year of first registration.....	58

Ajoneuvokanta 31.12.2005 ja ensirekisteröinnit 2005

Ajoneuvokannassa oli vuoden 2005 päättyessä noin 4,3 miljoonaa ajoneuvoa, joista autoja oli 2,8 miljoonaa. Ajoneuvokanta koostuu Ajoneuvohallintokeskuksen ja Ålands Motorfordonsbyrån rekistereissä olevista autoista, moottoripyöristä, mopoista, traktoreista, moottorityökoneista, moottorikelkoista ja perävaunuista.

Tietoja ajoneuvokannasta 31.12.2005 ja 2004

	2005	2004	Muutos	Muutos-%
Kaikki autot	2 818 965	2 727 160	91 805	3,4
Henkilöautot	2 430 345	2 346 726	83 619	3,6
Pakettiautot	276 453	272 690	3 763	1,4
Kuorma-autot	87 191	82 492	4 699	5,7
Linja-autot	10 921	10 716	205	1,9
Moottoripyörät	156 487	142 703	13 784	9,7
Mopot	145 318	129 017	16 301	12,6

Tietoja ensirekisteröinneistä 2005 ja 2004

	2005	2004	Muutos	Muutos-%
Kaikki autot	168 731	165 370	3 361	2,0
Henkilöautot	148 670	143 160	5 510	3,8
Pakettiautot	14 173	15 868	-1 695	-10,7
Kuorma-autot	5 474	5 831	-357	-6,1
Linja-autot	414	511	-97	-19,0
Moottoripyörät	9 252	7 847	1 405	17,9
Mopot	21 082	17 944	3 138	17,5

Alueittaiset henkilöautotiheydet

Vuoden 2005 lopussa Suomessa oli keskimäärin 462 henkilöautoa tuhatta asukasta kohti. Suomen autoistunein maakunta oli Ahvenanmaa, jossa oli 593 henkilöautoa tuhatta asukasta kohti ja Manner-Suomen autoistunein maakunta oli Pohjanmaa (526). Vähiten henkilöautoja tuhatta asukasta kohti oli Uudenmaan maakunnassa (420).

Suurissa kaupungeissa, joissa joukkoliikenne on kehittyneintä, on alhainen autotiheys. Suhteellisesti vähiten autoistunut kaupunki oli Helsinki, jossa oli 365 henkilöautoa tuhatta asukasta kohti. Myös Espoo (424), Tampere (414), Vantaa (447), Turku (423), Oulu (420), Lahti (438), Kuopio (411) ja Jyväskylä (435) jäivät alle maan keskiarvon. Kaikista kunnista vähiten autoistunut oli Viljakkala, 304 henkilöautoa tuhatta asukasta kohti. Autoistunein Manner-Suomen kunta oli Isokyrö, 769 henkilöautoa tuhatta asukasta kohti.

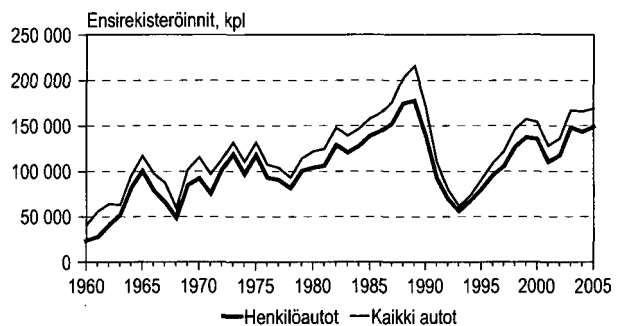
Vähäpäästoiset henkilöautot

Vuoden 2005 lopussa Manner-Suomessa oli vähäpäästöisiä (katalysoittori) henkilöautoja 1 746 975, joka on 72,4 % kaikista henkilöautoista. Lähes kaikki (99,95 %) vuonna 2005 ensirekisteröidyistä henkilöautoista oli varustettu katalysoittorilla.

Autojen ensirekisteröinnit ja henkilöautojen käyttövoima

Alla olevassa kuviossa on mukana myös Ahvenanmaan ensirekisteröintitiedot.

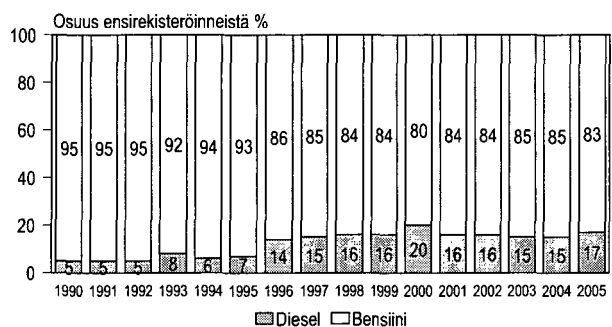
Autojen ensirekisteröinnit 1960–2005



Bensiinikäyttöisten henkilöautojen osuus kaikista rekisterissä olevista henkilöautoista 31.12.2005 oli 87,5 % ja osuus ensirekisteröinneistä vuonna 2005 oli 83,0 %. Alla oleva kuvio kertoo Manner-Suomen (ilman Ahvenanmaata) ensirekisteröinneistä.

Henkilöautojen ensirekisteröinnit 1990–2005

Bensiini- ja dieselautojen osuudet



Tuoteseloste

Käyttötarve

Ajoneuvotilastoa käytetään muun muassa liikenne- ja tiesuunnitteluun, kaavoitukseen, liikennemääräennusteisiin, liikennelupapolitiikkaan, ajoneuvolainsäädännön kehittämiseen, yrityssuunnitteluun ja markkinatutkimuksiin. Käyttö on sekä valtakunnallista (esim. liikenne- ja viestintäministeriö, Tiehallinto, yritykset) että paikallista (esim. kunnat). Tietoja käytetään paljon myös kansainvälisissä tilastoissa.

Määritelmät ja luokitukset

Tilaston määritelmät perustuvat ajoneuvolainsäädäntöön. Muuttajat ja niiden kooditus perustuvat ajoneuvorekisteriin ja tilastossa käytetään kansainvälisiä luokituksia (esim. kantavuusluokat).

Ajoneuvoasetuksen mukaan moottoriajoneuvoja ovat auto, moottoripyörä ja mopo. Näiden lisäksi traktori, moottorityökone ja moottorikelkka ovat moottorikäyttöisiä ajoneuvoja. Kevyt kolmi- ja nelipyöräiset ajoneuvot (L5e, L6e ja L7e) rinnastetaan lainsäädännössä yleensä mopoihin. Tähän julkaisuun sisältyy tietoja kaikista rekisteröintivelvollisuuden alaisista tieliikenteen ajoneuvoista, esimerkiksi perävaunuista. Julkaisun nimi 'Moottoriajoneuvot' ei siten täysin kata julkaisun sisältöä.

Ajoneuvolajit on määritelty asetuksessa 1090/2002 ajoneuvojen rakenteesta ja varusteista. Vuodesta 1993 lähtien erikoisautoja ei ole viety ajoneuvorekisteriin omana ajoneuvolajinaan, vaan ne on sijoitettu rekisterin muihin ajoneuvolajeihin. Ennen vuotta 1993 erikoisautoiksi rekisteröidyt ovat edelleen mukana omana ajoneuvolajinaan.

Tietolähteet

Tilastokeskus saa Manner-Suomen ajoneuvokohtaiset tiedot Ajoneuvohallintokeskuksen ajoneuvorekisteristä. Vuodesta 1989 lähtien tietoja Ahvenanmaan erillisestä rekisteristä ei ole saatu ajoneuvokohtaisina. Summatiedot Ahvenanmaan ajoneuvokannasta ja ensirekisteröinneistä on saatu Ålands Motorfordonsbyråta.

Vertailtavuus

Tilaston tiedot ovat suurimmalta osin vertailukelpoisia koko sen tekoajalta, vuodesta 1969 alkaen. Vertailta-

essa eri maiden tietoja on huomattava, että esim. termin moottoriajoneuvo merkitys vaihtelee maittain. Sillä saatetaan tarkoittaa jossain maassa pelkästään autoja tai lisäksi moottoripyöriä ja mopoja tai kaikkia moottorikäyttöisiä ajoneuvoja

Peittävyys

Tilasto sisältää kaikki Ajoneuvohallintokeskuksen ajoneuvorekisterissä 31.12.2005 olleet ajoneuvot. Mopojen ja moottorikelkkojen rekisteröinti alkoi vuonna 1995. Diplomaattien käytössä olevat (C- ja CD-alkuiset rekisteritunnukset) ajoneuvot ovat olleet mukana vuodesta 1982 alkaen.

Julkaisun lukuihin eivät sisälly puolustusvoimien erillisessä rekisterissä olevat ajoneuvot.

Ahvenanmaan tiedot sisältyvät ajoneuvokanta- ja ensirekisteröintiäkasarjoihin (taulukot A, B, ja F) sekä taulukkoon 1.

Laatu

Tilaston laatu on sidoksissa ajoneuvorekisterin laatuun. Ajoneuvorekisterissä on jonkin verran puutteellisia ja virheellisiä tietoja. Ajoneuvon kuntakoodina on käytetty ajoneuvon haltijan postinumeron mukaista kuntakoodia. Kunnittaisissa tilastoissa luokkaan 'tuntematon' on viety tapaukset, joissa kuntakoodi puuttuu tai on virheellinen.

Ajoneuvorekisterin uudistamisen yhteydessä vuonna 1989 rekisterin tietosisältö parani huomattavasti.

Aineiston saatavuus

Vuoden 2005 ensirekisteröinneistä on saatavissa vastaavat tiedot kuin ajoneuvokannasta.

Tilastokeskus tuottaa asiakkaan tilauksesta maksullisia tilastoja tiedostoina tai paperitulosteina. Ajoneuvotiedot on mahdollista yhdistää myös muihin tietoihin (esim. yritysrekisteri, väestö- ja asuntotiedot, tieliikenneonnettomuustiedot). Tilastokeskus luovuttaa tietoja vain summatietoina, ei yksikkötasolla.

Tiedustelut

liikenne.matkailu@tilastokeskus.fi tai
Laura Aitolehti, puh. (09) 1734 2984
sähköposti: laura.aitolehti@tilastokeskus.fi
Kari Keränen, puh. (09) 1734 3208
sähköposti: kari.keranen@tilastokeskus.fi
Irmeli Segerholm, puh. (09) 1734 3219
sähköposti: irmeli.segerholm@tilastokeskus.fi

Fordonsbeståndet 31.12.2005 och första registreringar 2005

Vid utgången av år 2005 fanns det 4,3 miljoner fordon i fordonsbeståndet, av vilka 2,8 miljoner var bilar. Fordonsbeståndet består av de bilar, motorcyklar, mopeder, traktorer, motorredskap, snöskotrar och släpvagnar som finns i Fordonsförvaltningscentralens och Ålands Motorfordonsbyrås register.

Uppgifter om fordonsbeståndet 31.12.2005 och 2004

	2005	2004	Förändring	Förändring, %
Alla bilar	2 818 965	2 727 160	91 805	3,4
Personbilar	2 430 345	2 346 726	83 619	3,6
Paketbilar	276 453	272 690	3 763	1,4
Lastbilar	87 191	82 492	4 699	5,7
Bussar	10 921	10 716	205	1,9
Motorcyklar	156 487	142 703	13 784	9,7
Mopeder	145 318	129 017	16 301	12,6

Uppgifter om första registreringar 2005 och 2004

	2005	2004	Förändring	Förändring, %
Alla bilar	168 731	165 370	3 361	2,0
Personbilar	148 670	143 160	5 510	3,8
Paketbilar	14 173	15 868	-1 695	-10,7
Lastbilar	5 474	5 831	-357	-6,1
Bussar	414	511	-97	-19,0
Motorcyklar	9 252	7 847	1 405	17,9
Mopeder	21 082	17 944	3 138	17,5

Regional personbilstäthet

I slutet av år 2005 fanns det i genomsnitt 462 personbilar per tusen invånare i Finland. Den största personbilstätheten i Finland hade Åland med 593 personbilar per tusen invånare. Bland landskapen i Fasta Finland hade Österbotten den största personbilstätheten (526). Minst personbilar per tusen invånare fanns det i landskapet Nyland (420).

I de stora städerna, där kollektivtrafiken är mest utvecklad, finns en låg biltäthet. Det relativt sett minsta bilbeståndet i en stad fanns i Helsingfors som hade 365 personbilar per tusen invånare. Också Esbo (424), Tammerfors (414), Vanda (447), Åbo (423), Uleåborg (420), Lahtis (438), Kuopio (411) och Jyväskylä (435) låg under medelvärdet för hela landet. Bland alla kommuner var bilbeståndet minst i Viljakkala, 304 personbilar per tusen invånare. Det minsta bilbeståndet i Fasta Finland fanns i Storkyrö, 769 personbilar per tusen invånare.

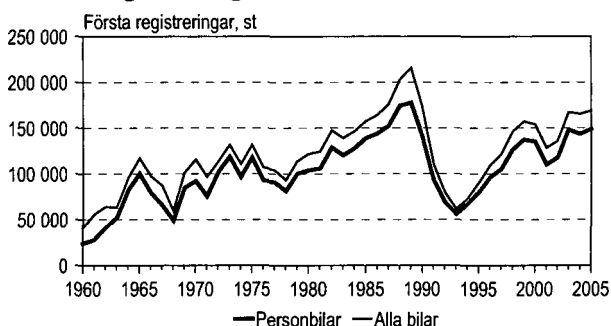
Personbilar med låga utsläpp

I slutet av år 2005 fanns det i Fasta Finland 1 746 975 personbilar med låga utsläpp (katalysator), dvs. 72,4 procent av alla personbilar. Av de personbilar som registrerades för första gången år 2005 hade nästan alla (99,95 %) katalysator.

Första registreringar av bilar och drifkraften för personbilarna

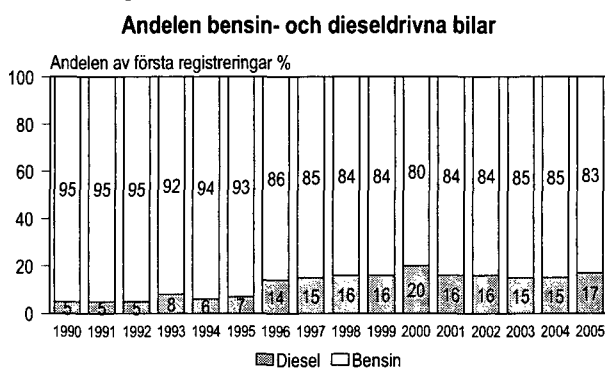
I figuren nedan finns också uppgifter om de första registreringarna på Åland.

Första registreringar av bilar 1960–2005



De bensindrivna personbilarnas andel av alla personbilar som finns införda i register 31.12.2005 var 87,5 procent och deras andel av de första registreringarna år 2005 var 83,0 procent. Figuren nedan visar första registreringarna i Fasta Finland (exkl. Åland).

Första registreringar av personbilar 1990–2005



Produktbeskrivning

Användningsbehov

Motorfordonsstatistiken används bl.a. för trafik- och vägplanering, planläggning, prognoser om trafikmängd, trafiktillståndspolitik, utvecklande av fordonslagstiftningen, företagsplanering och marknadsundersökningar. Användningen är både landsomfattande (t.ex. kommunikationsministeriet, Vägverket, företag) och regional (t.ex. kommunerna). Uppgifterna används också ofta i internationell statistik.

Definitioner och klassificeringar

Definitionerna i statistiken bygger på fordonslagstiftningen, variablerna och deras kodning på fordonsregistret. I statistiken används internationella klassificeringar (t.ex. bärkraftsklasser).

Enligt fordonsförordningen är bil, motorcykel och moped motorfordon. Förutom dem är traktorer, motorredskap och snöskotrar motordrivna fordon. Lätta tre- och fyrhjuliga fordon (L5e, L6e och L7e) jämföras i allmänhet i lagstiftningen med mopeder. Denna publikation omfattar uppgifter om alla registreringspliktiga fordon, t.ex. släpvagnar. Publikationens namn "Motorfordon" täcker därmed inte helt publikationens innehåll.

Fordonsslagen har definierats i förordningen 1090/2002 om fordonens konstruktion och utrustning. Sedan år 1993 har specialbilar inte längre förts in i fordonsregistret som ett eget fordonsslag, utan de finns i registret bland övriga fordonsslag. De som före 1993 registrerades som specialbilar finns fortfarande i registret som ett eget fordonsslag.

Uppgiftskällor

Statistikcentralen får fasta Finlands fordonsspecifika uppgifter ur Fordonsförvaltningscentralens fordonsregister. Sedan år 1989 har uppgifterna ur Ålands separata register inte erhållits efter fordon. Summauppgifterna om Ålands motorfordonbestånd och första registreringar har erhållits från Ålands Motorfordonsbyrå.

Jämförelse

Uppgifterna i statistiken är till största delen jämförbara ifråga om hela den tid statistiken har sammanställts, dvs. sedan år 1969. När man jämför olika länders upp-

gifter bör man observera att t.ex. betydelsen av termen motorfordon varierar från land till land. I vissa länder avser man med motorfordon enbart bilar eller dessutom mopeder eller alla motordrivna fordon.

Täckning

Statistiken omfattar alla motorfordon i Fordonsförvaltningscentralens fordonsregister per 31.12.2005. Registreringen av mopeder och snöskotrar inleddes år 1995. Diplomatorfordonen (registernummer som börjar med C- och CD-) har funnits med i statistiken sedan 1982.

Publikationens siffror innehåller inte försvarsmaktens fordon som finns i ett separat register.

Ålands uppgifter ingår i fordonsserierna och serierna med första registreringar (tabellerna A, B och F) samt tabell 1.

Kvalitet

Statistikens kvalitet är bunden till kvaliteten i fordonsregistret. Det finns i viss mån bristfälliga och felaktiga uppgifter i fordonsregistret.

Som kommunkod för fordonen har man använt den kommunkod som baserar sig på fordonsinnehavarens postnummer. I statistiken efter kommun har de fall där kommunkoden saknas eller är felaktig förts till klassen "okänd". I samband med förnyandet av fordonsregistret år 1989 förbättrades registrets uppgiftsinnehåll betydligt.

Tillgången på material

Ifråga om första registreringarna år 2005 erhålls samma uppgifter som för fordonsbeståndet. Statistikcentralen producerar avgiftsbelagd statistik på kundens beställning i form av filer eller pappersutskriften. Fordonsuppgifterna kan sammanslås med övriga uppgifter (t.ex. företagsregistret, befolknings- och bostadsuppgifter, vägtrafikolyckor). Statistikcentralen lämnar bara ut summauppgifter, inte uppgifter på enhetsnivå.

Förfrågningar

liikenne.matkailu@stat.fi eller
Laura Aitolehti, tfn (09) 1734 2984

e-post: laura.aitolehti@stat.fi

Kari Keränen, tfn (09) 1734 3208

e-post: kari.keranen@stat.fi

Irmeli Segerholm, tfn (09) 1734 3219

e-post: irmeli.segerholm@stat.fi

Vehicle stock on 31 December 2005 and first registrations 2005

At the end of 2005 there were 4.3 million vehicles in the vehicle stock. 2.8 million of those were cars. The vehicle stock consists of cars, motorcycles, mopeds, tractors, motor-driven working machines, snow mobiles and trailers registered by Vehicle Administrations of Mainland Finland and Åland.

Information on vehicle stock on 31.12.2005 and 2004

	2005	2004	Change	Change, %
All automobiles	2,818,965	2,727,160	91,805	3.4
Passenger cars	2,430,345	2,346,726	83,619	3.6
Light lorries	276,453	272,690	3,763	1.4
Heavy lorries	87,191	82,492	4,699	5.7
Buses, coaches	10,921	10,716	205	1.9
Motorcycles	156,487	142,703	13,784	9.7
Mopeds	145,318	129,017	16,301	12.6

Information on first registrations in 2005 and 2004

	2005	2004	Change	Change, %
All automobiles	168,731	165,370	3,361	2.0
Passenger cars	148,670	143,160	5,510	3.8
Light lorries	14,173	15,868	-1,695	-10.7
Heavy lorries	5,474	5,831	-357	-6.1
Buses, coaches	414	511	-97	-19.0
Motorcycles	9,252	7,847	1,405	17.9
Mopeds	21,082	17,944	3,138	17.5

Passenger car density

At the end of 2005, the average passenger car density was 462 per 1,000 inhabitants. The Autonomous region of the Åland Islands was in the lead with 593 cars per 1,000 inhabitants. The most motorised region of Mainland Finland was Pohjanmaa (526). The region of Uusimaa around Helsinki had the lowest car density (420).

In major cities with developed public transport, car density is low. Helsinki was the least motorised of the large cities, with a car density rate of 365 per 1,000 inhabitants. Most of the other major cities also fell short of the average rate: Espoo had 424, Tampere 414, Vantaa 447, Turku 423, Oulu 420, Lahti 438, Kuopio 411 and Jyväskylä 435 cars per 1,000 inhabitants. Of all municipalities, Viljakkala (304) had the lowest car density. The most motorised municipality of Mainland Finland was Isokyrö (769).

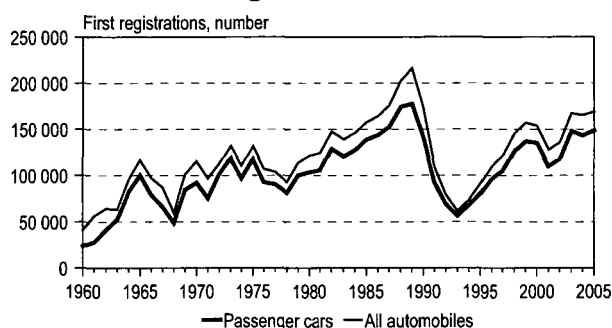
Passenger cars by exhaust standard

At the end of 2005 1,746,975 (72.4 %) of the registered passenger cars were low-emission cars. The proportion of low-emission (catalytic converter) cars among first registrations was 99.95 % in 2005.

Automobile first registrations and motor energy of passenger cars

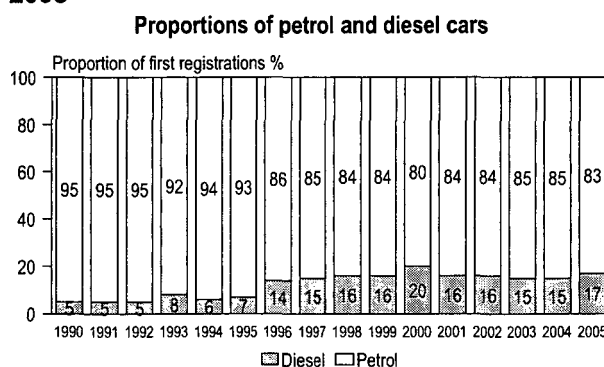
The figure below covers whole Finland (including Åland).

Automobile first registrations 1960–2005



The share of petrol-driven passenger cars was 87.5 % on 31st December 2005. The share of petrol-driven passenger cars in first registrations was 83.0 % in 2005. The figure below covers Mainland Finland (excluding Åland).

First registrations of passenger cars 1990–2005



Product presentation

Use of the statistics

Statistics on motor vehicles are used for traffic, road and zoning planning, for forecasting traffic volumes, formulating transport policy, developing the legislation on motor vehicles, strategic planning and market research. The statistics are used, for instance, by the Ministry of Transport and Communications, the Finnish Road Administration, enterprises at the national level and by municipalities at the local level. In addition, international statistics make frequent use of these statistics.

Definitions and classifications

The definitions used in the statistics derive from the legislation on motor vehicles. The classifications are based on international recommendations. According to the Act on Motor Vehicles, the concept "motor vehicle" in Finland only comprises automobiles, motor cycles, and mopeds. Tractors, motor-driven industrial equipment and snowmobiles are called "motorised vehicles". Light quadricycles and three-wheel vehicles (L5e, L6e, L7e) are usually considered mopeds in legislation. This publication contains information on vehicles and trailers subject to registration. Thus, the publication's title, Motor Vehicles, does not fully cover its contents.

Vehicle classes are defined in a decree (1090/2002) concerning the structure and equipment of vehicles. From 1993 onwards special automobiles have not been entered. Before 1993 special automobiles were registered as a separate vehicle class.

Data sources

Statistics Finland receives the data on registered vehicles from the register of the Vehicle Administration. The aggregated data on the vehicle stock on Åland are received from Ålands Motorfordonsbyrå.

Comparability

With a few exceptions, the data in these statistics are comparable across all the years for which data on motor vehicles have been compiled, i.e. from 1969 onwards.

When comparing data on different countries, it must

be borne in mind that, in some countries, the term "motor vehicle" may refer to automobiles only, while in others it may also include motor cycles and, in yet others, mopeds as well or any other motorised vehicles.

Coverage

The statistics cover all motor vehicles registered on 31 December 2005 in the motor vehicle register of the Vehicle Administration. Mopeds and snowmobiles became subject to registration in Finland in 1995. Cars used by diplomats (registration marks beginning with C or CD) are included since 1982.

The data in the publication do not include vehicles in the military register.

The data on the vehicles on Åland are only included in Tables A, B, F and Table 1.

Quality

The quality of the statistics depends on the quality of the motor vehicle register. The register contains some incomplete and incorrect information.

A code based on the possessor's postal area code has been used as the vehicle's municipality code. In the table by municipality the class "unknown" contains missing or invalid municipality codes.

With the revision of the motor vehicle registration system in 1989, the register's data content improved significantly.

Availability of the data

The data in the tables of this publication are also available on first registrations in 2005.

Statistics Finland supplies special tailor-made statistics of these data subject to a charge. Data on registered vehicles can also be combined with other data (population, enterprises, road accidents, etc.). Statistics Finland only releases data at aggregate level.

Enquiries

liikenne.matkailu@stat.fi or

Mrs Laura Aitolehti, Tel. +358 9 1734 2984

email: laura.aitolehti@stat.fi

Mr Kari Keränen, Tel. +358 9 1734 3208

email: kari.keranen@stat.fi

Mrs Irmeli Segerholm, Tel. +358 9 1734 3219

email: irmeli.segerholm@stat.fi

Taulukot

Tables

A–H: Aikasarjat – Time series

1–13: Vuosi 2005 – Year 2005

Taulukoissa käytetyt symbolit – Explanation of symbols

Ei yhtään	–	<i>Magnitude nil</i>
Suure pienempi kuin puolet käytetystä yksiköstä	0	<i>Magnitude less than half of unit employed</i>
	0,0	
Tieto epälooginen esitettäväksi	.	<i>Category not applicable</i>
Tietoa ei ole saatu tai se on liian epävarma esitettäväksi	..	<i>Data not available or too uncertain for presentation</i>

A. Rekisterissä olleiden ajoneuvojen lukumäärä, 31.12.1922–2005
Number of vehicles registered, 31 December 1922–2005

Vuosi Year	Kaikki autot <i>All automobiles</i>		Henkilöautot <i>Passenger cars</i>		Pakettiautot <i>Lorries ≤ 3,500 kg</i>		Kuorma-autot <i>Lorries > 3,500 kg</i>		Linja-autot <i>Buses, coaches</i>		Erikoisautot <i>Special automobiles</i>
	Yhteensä	Luvan- varaiset	Yhteensä	Luvan- varaiset	Yhteensä	Luvan- varaiset	Yhteensä	Luvan- varaiset	Yhteensä	Luvan- varaiset	
	<i>Total</i>	<i>Hire or reward</i>	<i>Total</i>	<i>Hire or reward</i>	<i>Total</i>	<i>Hire or reward</i>	<i>Total</i>	<i>Hire or reward</i>	<i>Total</i>	<i>Hire or reward</i>	
1922	1 754	..	1 131	623
1925	11 921	..	7 641	2 945	..	1 335
1930	34 781	..	22 888	10 724	..	1 169
1935	33 811	..	19 905	12 050	..	1 856
1940	27 161	..	8 824	..	1 391	..	14 464	..	2 482
1945	26 310	..	6 230	..	1 007	..	17 591	..	1 482
1950	61 256	..	26 814	..	3 299	..	26 512	..	3 539	..	1 092
1955	141 576	32 875	85 448	8 667	11 852	355	38 259	19 460	4 458	..	1 559
1960	256 892	40 705	183 409	10 052	19 751	499	45 839	24 466	5 778	..	2 115
1965	544 856	40 425	454 854	10 254	35 922	884	43 636	22 355	6 951	..	3 493
1970	828 010	42 702	711 968	9 809	56 707	1 218	46 195	23 363	8 116	..	5 024
71	880 056	42 814	752 915	9 641	67 071	1 288	46 572	23 431	8 246	..	5 252
72	947 906	43 683	818 044	9 868	68 632	1 323	47 472	23 893	8 363	..	5 395
73	1 028 120	44 363	894 104	9 950	71 170	1 432	48 728	24 322	8 429	..	5 689
74	1 076 208	45 069	936 681	10 059	74 420	1 521	50 477	24 678	8 592	..	6 038
1975	1 139 967	44 644	996 284	10 063	77 546	1 543	50 905	24 202	8 651	..	6 581
76	1 181 473	44 763	1 032 884	10 263	81 792	1 563	50 887	23 990	8 841	..	7 069
77	1 227 646	44 171	1 075 399	10 005	85 920	1 576	50 295	23 787	8 771	..	7 261
78	1 270 802	44 129	1 115 265	9 930	88 642	1 542	50 479	23 883	8 786	..	7 630
79	1 329 558	44 753	1 169 501	10 018	91 339	1 574	51 756	24 347	8 826	..	8 136
1980	1 392 827	45 363	1 225 931	10 022	96 624	1 652	52 527	24 669	8 963	..	8 782
81	1 452 631	45 320	1 279 192	9 941	102 303	1 672	52 698	24 584	9 054	..	9 384
82	1 532 697	45 307	1 352 055	10 060	108 684	1 696	52 996	24 415	9 066	..	9 896
83	1 597 956	45 199	1 410 438	9 925	114 775	1 743	53 056	24 357	9 102	..	10 585
84	1 667 987	45 123	1 473 975	9 985	121 162	1 735	52 622	24 219	9 069	..	11 159
1985	1 746 615	44 830	1 546 094	9 913	127 618	1 758	52 019	24 020	9 017	..	11 867
86	1 828 949	45 221	1 619 848	10 128	135 718	1 820	51 747	24 018	9 166	8 390	12 470
87	1 919 719	45 808	1 698 671	10 249	146 219	1 942	51 956	24 298	9 233	8 392	13 640
88	2 034 166	46 539	1 795 908	10 406	160 901	1 981	52 736	24 820	9 229	8 318	15 392
89	2 180 532	46 540	1 908 971	9 915	189 955	2 129	54 139	25 193	9 306	..	18 161
1990	2 233 059	48 237	1 938 856	10 512	209 558	2 563	54 599	25 902	9 327	8 113	20 719
91	2 218 067	48 242	1 922 541	10 595	212 499	3 005	51 891	25 703	8 968	7 842	22 168
92	2 230 516	46 713	1 936 345	10 578	214 703	3 252	47 862	24 269	8 665	7 550	22 941
93	2 156 009	44 918	1 872 933	10 483	207 622	2 951	45 487	23 312	8 255	7 237	21 712
94	2 150 950	45 697	1 872 588	10 327	202 614	3 289	46 786	24 200	8 054	7 029	20 908
1995	2 181 239	46 306	1 900 855	10 421	203 476	3 236	48 556	24 797	8 083	7 133	20 269
96	2 229 222	47 328	1 942 752	10 395	207 864	3 182	50 833	25 857	8 233	7 273	19 540
97	2 242 318	48 419	1 948 126	10 158	212 727	3 072	54 217	27 217	8 450	7 534	18 798
98	2 328 990	50 007	2 021 116	10 153	223 149	3 167	57 461	28 185	9 040	8 036	18 224
99	2 403 327	51 326	2 082 580	10 261	232 680	3 247	61 027	29 047	9 487	8 365	17 553
2000	2 465 822	52 623	2 134 728	10 276	239 095	3 341	65 223	30 011	9 852	8 643	16 924
01	2 499 154	53 333	2 160 603	10 260	243 988	3 406	68 569	30 817	9 769	8 538	16 225
02	2 539 953	54 008	2 194 683	10 259	247 230	3 294	72 469	31 434	10 005	8 740	15 566
03	2 626 999	54 945	2 274 577	10 150	250 107	3 304	77 015	32 290	10 358	8 952	14 942
04	2 727 160	56 209	2 346 726	10 197	272 690	3 333	82 492	33 273	10 716	9 183	14 536
2005	2 818 965	56 908	2 430 345	10 261	276 453	3 394	87 191	33 784	10 921	9 266	14 055

A. Rekisterissä olleiden ajoneuvojen lukumäärä, 31.12.1922–2005
Number of vehicles registered, 31 December 1922–2005

Vuosi Year	Moottoripyörät Motor cycles		Mopot ² Mopeds ²	Moottori- kelkat ¹⁽³⁾ Snow mobiles ¹⁽³⁾	Traktont ⁴ Tractors ⁴ without road tractors	Moottori- työkoneet ⁴ Motor- driven working machines ⁴	Perävaunut Trailers						
	Yhteensä Total	>125 cm ³					Yhteensä Total	Matkailu- perä- vaunut Caravans	Puoliperä- vaunut ⁵ Semi- trailers ⁵	Muut perävaunut Other trailers			
				> 750 kg	≤ 750 kg								
1922	837
1925	3 724
1930	5 234
1935	4 941
1940	890
1945	423
1950	9 759	4 432
1955	57 239	6 704
1960	103 463	..	88 000	..	87 077	822	7 343
1965	76 507	..	285 000	..	139 429	2 404	9 408	..	5 673	3 735
1970	44 139	24 555	281 620	..	169 428	4 431	19 017	3 173	5 209	10 635
71	43 403	23 485	270 079	..	175 304	4 813	21 790	3 758	5 062	12 970
72	45 304	24 351	248 294	..	180 291	5 253	25 667	4 555	4 916	16 196
73	48 774	24 449	223 844	..	184 955	5 824	31 458	5 845	4 620	20 993
74	49 536	23 691	207 283	..	193 078	6 514	40 016	7 281	4 901	27 834
1975	49 085	22 651	197 052	..	203 302	7 206	52 962	9 568	4 795	38 599	12 334	26 265	..
76	46 927	22 107	185 095	..	210 588	7 531	65 723	11 575	4 625	49 523	13 144	36 379	..
77	44 915	22 331	173 834	..	217 404	7 927	81 437	13 746	4 504	63 187	14 570	48 617	..
78	43 197	18 811	168 771	..	223 817	8 327	98 379	16 195	4 444	77 740	15 771	61 969	..
79	42 813	18 864	167 114	..	232 393	8 868	116 894	18 583	4 569	93 742	17 285	76 457	..
1980	43 377	19 753	167 763	..	241 339	9 828	136 774	20 998	4 655	111 121	19 004	92 117	..
81	44 060	..	170 016	..	251 207	10 758	157 877	23 153	4 727	129 997	20 402	109 595	..
82	45 801	22 483	163 171	..	261 773	12 059	181 551	25 507	4 874	151 170	22 206	128 964	..
83	47 905	23 926	157 624	..	270 586	13 276	208 932	27 980	5 166	175 786	24 075	151 711	..
84	49 780	25 150	151 191	..	279 596	14 515	234 450	30 782	5 223	198 445	25 486	172 959	..
1985	50 738	26 188	145 167	..	286 702	15 134	258 447	33 444	5 243	219 760	25 268	194 492	..
86	48 147	26 429	137 014	..	286 654	15 142	280 548	37 374	5 480	237 694	26 407	211 287	..
87	50 909	28 545	130 845	..	294 982	16 510	312 915	41 914	5 571	265 430	28 172	237 258	..
88	51 988	29 844	121 451	..	300 034	17 513	341 541	47 103	5 654	288 784	30 156	258 628	..
89	55 490	..	114 960	..	308 414	18 941	377 218
1990	60 170	34 821 ⁽¹⁾	108 619 ⁽¹⁾	..	316 870	20 249	407 341	60 090 ⁽¹⁾	6 355 ⁽¹⁾	338 660 ⁽¹⁾	37 453 ⁽¹⁾	301 207 ⁽¹⁾	..
91	62 287	36 277 ⁽¹⁾	102 767 ⁽¹⁾	..	319 365	20 540	423 202	59 202 ⁽¹⁾	6 102 ⁽¹⁾	355 507 ⁽¹⁾	37 382 ⁽¹⁾	318 125 ⁽¹⁾	..
92	63 843	37 361 ⁽¹⁾	99 099 ⁽¹⁾	..	319 305	20 481	440 098	60 882 ⁽¹⁾	5 988 ⁽¹⁾	370 725 ⁽¹⁾	39 300 ⁽¹⁾	331 425 ⁽¹⁾	..
93	64 025	37 927 ⁽¹⁾	94 287 ⁽¹⁾	..	317 421	20 401	452 273	60 336 ⁽¹⁾	5 991 ⁽¹⁾	383 354 ⁽¹⁾	39 099 ⁽¹⁾	344 255 ⁽¹⁾	..
94	64 487	38 618 ⁽¹⁾	88 468 ⁽¹⁾	..	317 829	20 693	466 174	59 638 ⁽¹⁾	6 724 ⁽¹⁾	397 135 ⁽¹⁾	39 554 ⁽¹⁾	357 581 ⁽¹⁾	..
1995	65 095	39 479 ⁽¹⁾	94 430 ⁽¹⁾	70 374	319 587	21 549	480 855	59 667 ⁽¹⁾	7 723 ⁽¹⁾	410 723 ⁽¹⁾	41 478 ⁽¹⁾	369 245 ⁽¹⁾	..
96	66 468	41 132 ⁽¹⁾	96 320 ⁽¹⁾	74 499	321 964	22 650	497 065	59 342 ⁽¹⁾	8 759 ⁽¹⁾	426 120 ⁽¹⁾	42 643 ⁽¹⁾	383 477 ⁽¹⁾	..
97	68 552	43 667 ⁽¹⁾	98 062 ⁽¹⁾	78 905	324 883	23 885	514 584	58 149 ⁽¹⁾	10 139 ⁽¹⁾	443 290 ⁽¹⁾	43 586 ⁽¹⁾	399 704 ⁽¹⁾	..
98	72 704	47 930 ⁽¹⁾	100 621	83 472	327 792	25 633	539 250	58 775 ⁽¹⁾	12 474 ⁽¹⁾	464 806 ⁽¹⁾	47 025 ⁽¹⁾	417 781 ⁽¹⁾	..
99	80 178	54 325 ⁽¹⁾	103 010	88 022	329 872	27 501	561 602	58 572 ⁽¹⁾	12 656 ⁽¹⁾	486 949 ⁽¹⁾	49 630 ⁽¹⁾	437 319 ⁽¹⁾	..
2000	90 877	64 444 ⁽¹⁾	102 545	90 511	332 584	29 241	585 457	58 541 ⁽¹⁾	12 786 ⁽¹⁾	510 459 ⁽¹⁾	52 542 ⁽¹⁾	457 917 ⁽¹⁾	..
01	102 811	75 883 ⁽¹⁾	103 424	93 486	335 140	30 936	608 422	58 145 ⁽¹⁾	13 120 ⁽¹⁾	533 256 ⁽¹⁾	55 307 ⁽¹⁾	477 949 ⁽¹⁾	..
02	116 021	88 517 ⁽¹⁾	107 556	96 442	338 312	32 382	632 486	57 993 ⁽¹⁾	13 778 ⁽¹⁾	556 526 ⁽¹⁾	58 446 ⁽¹⁾	498 080 ⁽¹⁾	..
03	129 670	101 513 ⁽¹⁾	115 712	97 936	342 259	34 032	657 454	57 094 ⁽¹⁾	15 077 ⁽¹⁾	580 786 ⁽¹⁾	61 100 ⁽¹⁾	519 686 ⁽¹⁾	..
04	142 703	113 323 ⁽¹⁾	129 017	100 961	346 708	35 967	689 757	58 931 ⁽¹⁾	16 366 ⁽¹⁾	609 629 ⁽¹⁾	66 556 ⁽¹⁾	543 073 ⁽¹⁾	..
2005	156 487	125 123 ⁽¹⁾	145 318	103 776	350 603	37 652	723 839	60 776 ⁽¹⁾	17 544 ⁽¹⁾	640 367 ⁽¹⁾	72 215 ⁽¹⁾	568 152 ⁽¹⁾	..

¹⁾ Poislukien Ahvenanmaa – Excluding Åland

²⁾ Mopojen lukumäärät: vuosien 1958–1969 luvut ovat arvioita, vuosina 1970–1994 vakuutuskaanta (lähde: Liikennevakuutuskeskus), vuodesta 1995 ajoneuvorekisteristä
Number of mopeds: the figures for 1958–1969 are estimates, stock of insured mopeds in 1970–1994 (source: Finnish Motor Insurers' Centre), since 1995 mopeds in the motor vehicle register

³⁾ Moottorikelkkojen rekisteröinti alkoi 1995 – Registration of snow mobiles began 1995

⁴⁾ Ahvenanmaalla jako traktoreihin ja moottorityökoneisiin osittain arvioon perustuva – In Åland classification between tractors and motor-driven working machines partly estimated

⁵⁾ Sisältää puoliperävaunut, erikoiskuljetuspuoliperävaunut ja säiliöpuoliperävaunut – Including semitrailers, semitrailers for special carriages and tank semitrailers

B. Ajoneuvojen ensirekisteröinnit, 1960–2005
New vehicles registered, 1960–2005

Vuosi Year	Kaikki autot All automobiles		Henkilöautot Passenger cars		Pakettiautot Lorries ≤ 3,500 kg		Kuorma-autot Lorries > 3,500 kg		Linja-autot Buses, coaches		Erikoisautot Special automobiles
	Yhteensä Total	Luvan- varaiset Hire or reward	Yhteensä Total	Luvan- varaiset Hire or reward	Yhteensä Total	Luvan- varaiset Hire or reward	Yhteensä Total	Luvan- varaiset Hire or reward	Yhteensä Total	Luvan- varaiset Hire or reward	
1960	40 962	7 639	23 550	1 895	9 130	..	7 431	4 884	653	..	198
61	56 031	6 871	27 790	2 255	20 859	..	6 409	3 681	715	..	258
62	64 035	7 823	41 002	3 302	15 789	..	6 244	3 577	726	..	274
63	63 159	7 388	52 225	3 658	5 020	..	4 979	2 885	681	..	254
64	95 449	6 953	82 106	2 999	6 880	..	5 555	3 159	596	..	312
1965	116 820	8 344	100 129	3 141	8 131	241	7 470	4 174	704	678	386
66	97 385	7 462	78 929	2 653	9 838	208	7 607	3 904	657	643	354
67	87 043	7 548	65 836	3 436	14 391	253	5 773	3 092	715	698	328
68	59 114	4 515	48 444	1 276	5 356	178	4 344	2 306	706	694	264
69	101 276	6 112	84 542	2 259	10 428	261	5 360	2 898	629	608	317
1970	115 471	6 931	92 104	2 985	16 983	296	5 322	2 863	726	717	336
71	96 570	6 030	75 320	2 506	15 390	279	4 835	2 553	644	611	381
72	112 944	7 412	101 398	3 564	5 497	290	4 844	2 728	780	743	425
73	131 644	7 463	118 649	3 557	6 510	324	5 230	2 676	830	805	425
74	110 422	7 985	96 633	3 914	7 188	413	5 310	2 791	791	763	500
1975	131 621	7 716	117 619	3 712	7 207	323	5 398	2 764	812	783	585
76	107 133	6 684	92 707	3 062	8 241	342	4 726	2 323	914	885	545
77	103 861	6 133	90 546	2 980	8 261	325	4 053	2 165	628	592	373
78	93 025	6 418	81 175	3 203	6 905	291	3 987	2 252	614	592	344
79	113 755	7 616	100 132	4 110	8 199	337	4 487	2 533	589	571	348
1980	121 629	7 994	103 760	3 855	11 594	396	5 069	3 042	641	613	565
81	124 420	7 347	105 628	3 442	12 898	370	4 816	2 908	556	538	522
82	147 530	6 866	128 761	3 560	13 498	360	4 176	2 344	535	509	560
83	138 942	6 491	120 174	3 254	13 463	349	4 093	2 261	596	546	616
84	146 412	6 280	127 655	3 127	13 826	354	3 856	2 239	482	458	593
1985	157 670	6 219	138 976	3 172	13 931	376	3 676	2 130	471	453	616
86	164 261	6 847	144 021	3 556	15 266	367	3 772	2 355	490	472	712
87	175 617	7 566	152 327	3 879	17 442	459	4 096	2 561	550	539	1 202
88	202 550	7 467	174 479	3 552	21 602	461	4 252	2 760	570	544	1 647
89	215 766	8 966	177 610	4 399	30 480	840	4 904	3 095	557	535	2 215
1990	172 103	7 399 ⁽¹⁾	139 742	3 725 ⁽¹⁾	25 184	423 ⁽¹⁾	4 194	2 685 ⁽¹⁾	453	432 ⁽¹⁾	2 530
91	109 930	5 476 ⁽¹⁾	92 979	3 193 ⁽¹⁾	12 758	383 ⁽¹⁾	2 188	1 470 ⁽¹⁾	343	327 ⁽¹⁾	1 662
92	79 499	4 203 ⁽¹⁾	68 891	2 864 ⁽¹⁾	8 138	228 ⁽¹⁾	1 230	850 ⁽¹⁾	201	193 ⁽¹⁾	1 039
93	61 254	3 899 ⁽¹⁾	56 003	2 925 ⁽¹⁾	4 139	213 ⁽¹⁾	921	574 ⁽¹⁾	191	187 ⁽¹⁾	-
94	73 135	4 648 ⁽¹⁾	67 434	2 860 ⁽¹⁾	3 380	191 ⁽¹⁾	2 118	1 402 ⁽¹⁾	203	195 ⁽¹⁾	-
1995	90 748	6 248 ⁽¹⁾	80 145	3 070 ⁽¹⁾	6 712	312 ⁽¹⁾	3 576	2 554 ⁽¹⁾	315	312 ⁽¹⁾	-
96	109 285	6 370 ⁽¹⁾	96 163	3 287 ⁽¹⁾	8 925	376 ⁽¹⁾	3 741	2 277 ⁽¹⁾	456	430 ⁽¹⁾	-
97	121 503	6 371 ⁽¹⁾	104 963	3 261 ⁽¹⁾	11 763	364 ⁽¹⁾	4 311	2 315 ⁽¹⁾	466	431 ⁽¹⁾	-
98	146 015	7 086 ⁽¹⁾	126 386	3 236 ⁽¹⁾	14 125	494 ⁽¹⁾	4 984	2 875 ⁽¹⁾	520	481 ⁽¹⁾	-
99	157 065	6 759 ⁽¹⁾	137 017	3 216 ⁽¹⁾	14 339	397 ⁽¹⁾	5 165	2 659 ⁽¹⁾	544	487 ⁽¹⁾	-
2000	154 019	6 729 ⁽¹⁾	135 243	3 212 ⁽¹⁾	13 141	456 ⁽¹⁾	5 089	2 569 ⁽¹⁾	546	492 ⁽¹⁾	-
01	128 082	6 366 ⁽¹⁾	109 911	3 099 ⁽¹⁾	12 942	492 ⁽¹⁾	4 839	2 442 ⁽¹⁾	390	333 ⁽¹⁾	-
02	135 917	6 644 ⁽¹⁾	117 486	3 400 ⁽¹⁾	12 974	470 ⁽¹⁾	4 979	2 334 ⁽¹⁾	478	440 ⁽¹⁾	-
03	166 946	6 739 ⁽¹⁾	148 020	3 116 ⁽¹⁾	12 836	445 ⁽¹⁾	5 613	2 775 ⁽¹⁾	477	403 ⁽¹⁾	-
04	165 370	7 117 ⁽¹⁾	143 160	3 106 ⁽¹⁾	15 868	514 ⁽¹⁾	5 831	3 015 ⁽¹⁾	511	482 ⁽¹⁾	-
2005	168 731	7 301 ⁽¹⁾	148 670	3 323 ⁽¹⁾	14 173	587 ⁽¹⁾	5 474	3 011 ⁽¹⁾	414	380 ⁽¹⁾	-

¹⁾ Poislukien Ahvenanmaa – Excluding Åland

B. Ajoneuvojen ensirekisteröinnit, 1960–2005
New vehicles registered, 1960–2005

Vuosi Year	Moottoripyörät Motor cycles		Mopot ² Mopeds ²	Moottori- kelkat ^{1 3} Snow mobiles ^{1 3}	Traktori ⁴ Tractors ⁴ without road tractors	Moottori- työkoneet ⁴ Motor- driven working machines ⁴	Perävaunut Trailers						
	Yhteensä Total	>125 cm ³ ¹					Yhteensä Total	Matkailu- perä- vaunut Caravans	Puoliperä- vaunut ⁵ Semi- trailers ⁵	Muut perävaunut Other trailers			
			Yhteensä Total	> 750 kg	≤ 750 kg								
1960	14 667	13 535
61	17 797	15 128
62	14 583	14 872
63	9 097	15 887
64	7 515	11 915
1965	6 210	13 322
66	4 160	13 052	..	2 063
67	4 447	10 747	567	2 506
68	2 701	8 260	328	2 528
69	3 241	11 088	503	3 290
1970	4 211	10 296	564	3 928
71	4 981	9 788	535	3 959	712	424	2 823
72	7 374	9 970	572	5 247	944	448	3 855
73	10 563	10 533	715	7 225	1 444	444	5 337
74	6 514	10 010	835	9 962	1 670	474	7 818
1975	4 771	11 066	852	14 287	2 464	377	11 446	3 162	8 284	..
76	3 937	11 741	656	15 577	3 322	294	12 961	1 491	11 470	..
77	2 932	10 572	581	16 353	2 431	261	13 661	1 816	11 845	..
78	1 916	9 706	649	16 774	2 584	269	13 921	1 546	12 375	..
79	2 148	10 698	757	19 118	2 550	362	16 206	1 871	14 335	..
1980	2 942	11 354	1 097	20 688	2 730	289	17 669	2 102	15 567	..
81	3 234	11 693	1 066	22 369	2 610	303	19 456	2 059	17 397	..
82	3 952	11 692	1 201	26 089	2 639	337	23 113	2 435	20 678	..
83	4 859	11 079	1 156	29 089	2 967	464	25 658	2 659	22 999	..
84	4 545	11 316	1 122	28 094	3 400	288	24 406	2 448	21 958	..
1985	4 416	10 370	870	28 126	3 627	243	24 256	2 367	21 889	..
86	3 557	8 659	862	29 368	4 559	438	24 371	2 476	21 895	..
87	3 250	8 241	1 083	30 540	5 199	270	25 071	2 583	22 488	..
88	3 709	9 172	1 239	31 873	6 195	218	25 460	2 827	22 633	..
89	4 464	11 317	1 331	35 387	7 211	557	27 619	2 781	24 838	..
1990	5 096	2 418	10 254	1 218	30 868	5 196 ¹	353 ¹	25 173 ¹	3 910 ¹	21 263 ¹	..
91	3 223	1 549	6 094	773	23 919	2 590 ¹	268 ¹	20 937 ¹	2 762 ¹	18 175 ¹	..
92	2 029	808	3 310	372	17 613	1 174 ¹	148 ¹	16 190 ¹	1 902 ¹	14 288 ¹	..
93	1 232	598	2 612	325	16 752	472 ¹	312 ¹	15 874 ¹	1 534 ¹	14 340 ¹	..
94	855	409	2 962	729	17 533	351 ¹	798 ¹	16 310 ¹	1 702 ¹	14 608 ¹	..
1995	1 007	533	1 258 ¹	2 460	4 146	1 055	16 396	396 ¹	936 ¹	14 993 ¹	1 864 ¹	13 129 ¹	..
96	1 306	930	5 181	4 792	5 012	1 181	19 526	460 ¹	1 176 ¹	17 804 ¹	2 016 ¹	15 788 ¹	..
97	2 336	1 862	6 041	5 530	5 935	1 401	22 491	546 ¹	1 493 ¹	20 351 ¹	2 395 ¹	17 956 ¹	..
98	3 810	3 088	7 132	6 115	5 504	1 598	25 725	680 ¹	2 229 ¹	22 628 ¹	3 083 ¹	19 545 ¹	..
99	5 781	4 740	8 135	6 742	4 727	1 697	26 195	914 ¹	569 ¹	24 488 ¹	3 234 ¹	21 254 ¹	..
2000	5 191	4 117	6 458	5 516	5 123	1 666	27 850	1 000 ¹	516 ¹	26 071 ¹	3 596 ¹	22 475 ¹	..
01	4 424	3 482	6 749	5 947	4 997	1 602	27 772	1 010 ¹	908 ¹	25 639 ¹	3 732 ¹	21 907 ¹	..
02	4 931	3 997	8 924	5 606	5 152	1 502	29 000	1 176 ¹	1 421 ¹	26 143 ¹	3 838 ¹	22 305 ¹	..
03	6 283	5 154	12 860	4 598	5 394	1 668	31 814	1 410 ¹	1 793 ¹	28 340 ¹	4 156 ¹	24 184 ¹	..
04	7 847	6 405	17 944	6 123	5 081	1 833	34 934	1 736 ¹	1 898 ¹	30 968 ¹	4 981 ¹	25 987 ¹	..
2005	9 252	7 779	21 082	6 008	4 562	1 805	37 642	1 942 ¹	2 091 ¹	33 304 ¹	5 433 ¹	27 871 ¹	..

¹ Poislukien Ahvenanmaa – Excluding Åland

² Rekisteröinti alkoi 1.7.1995 – Registration began on 1 July 1995

³ Rekisteröinti alkoi 1.2.1995 – Registration began on 1 February 1995

⁴ Ahvenanmaan moottorityökoneet sisältyvät traktoreihin – In Åland tractors include motor-driven working machines

⁵ Sisältää puoliperävaunut, erikoiskuljetuspuoliperävaunut ja säiliöpuoliperävaunut – Including semitrailers, semitrailers for special carriages and tank semitrailers

C. Autot käyttövoiman mukaan, 31.12.1990–2005¹⁾
Automobiles by motor energy, 31 December 1990–2005¹⁾

Vuosi Year	Yhteensä Total	Käyttövoima – Motor energy									
		Bensiini/ Petrol	Diesel/ Diesel	Sähkö/ Electricity	Bensiini/ moottoripetrol Petrol /motor kerosene	Bensiini/ puu Petrol/ timber	Diesel/puu Diesel/ timber	Moottoripetrol Motor kerosene	Maakaasu Natural gas	Nestekaasu Liquefied petroleum gas	Muu/ tuntematon Other/ unknown
Kaikki autot – All automobiles											
1990	2 217 729	1 832 335	381 958	6	3 350	17	2	39	-	9	13
1995	2 165 494	1 797 890	365 431	119	2 006	23	1	5	-	11	8
2000	2 448 587	1 946 160	501 507	161	660	35	1	-	-	16	47
01	2 481 461	1 957 434	523 278	157	494	32	1	1	6	16	42
02	2 521 873	1 976 520	544 742	124	354	34	1	2	38	12	46
03	2 608 332	2 031 898	575 951	106	243	33	1	2	43	11	44
04	2 707 999	2 092 347	615 234	98	172	34	1	2	44	11	56
2005	2 799 377	2 146 801	652 196	102	121	35	1	1	49	11	60
Henkilöautot – Passenger cars											
1990	1 926 326	1 767 971	154 951	5	3 349	5	-	29	-	4	12
1995	1 888 072	1 743 291	142 756	8	2 006	6	-	2	-	1	2
2000	2 120 749	1 901 943	218 128	4	660	11	-	-	-	1	2
01	2 146 243	1 915 576	230 157	4	494	8	-	1	-	1	2
02	2 180 025	1 936 940	242 710	4	354	9	-	2	-	1	5
03	2 259 383	1 995 049	264 071	3	243	11	-	2	-	1	3
04	2 331 190	2 056 949	274 040	3	172	13	-	-	-	1	12
2005	2 414 477	2 113 042	301 283	3	121	13	-	-	-	1	14
Pakettiautot – Lorries ≤ 3,500 kg											
1990	207 226	60 495	146 714	1	1	5	-	7	-	3	-
1995	200 895	51 296	149 478	111	-	7	-	3	-	-	-
2000	236 290	41 670	194 452	157	-	11	-	-	-	-	-
01	241 125	39 415	201 547	153	-	10	-	-	-	-	-
02	244 299	37 243	206 925	120	-	11	-	-	-	-	-
03	247 139	34 594	212 432	103	-	10	-	-	-	-	-
04	269 586	33 038	236 442	95	-	9	-	-	-	-	2
2005	273 278	31 369	241 796	99	-	10	-	-	-	-	4
Kuorma-autot – Lorries > 3,500 kg											
1990	54 269	617	53 638	-	-	7	2	3	-	2	-
1995	48 231	577	47 630	-	-	10	1	-	-	8	5
2000	64 820	581	64 207	-	-	13	1	-	-	8	10
01	68 145	584	67 528	-	-	14	1	-	3	8	7
02	72 019	588	71 402	-	-	14	1	-	3	4	7
03	76 552	624	75 901	-	-	12	1	-	4	3	7
04	82 012	770	81 212	-	-	12	1	2	4	3	8
2005	86 690	849	85 810	-	-	12	1	1	6	3	8
Linja-autot – Buses, coaches											
1990	9 287	16	9 271	-	-	-	-	-	-	-	-
1995	8 051	21	8 028	-	-	-	-	-	-	2	-
2000	9 811	27	9 743	-	-	-	-	-	-	7	34
01	9 730	30	9 658	-	-	-	-	-	3	7	32
02	9 966	29	9 862	-	-	-	-	-	35	7	33
03	10 318	29	10 210	-	-	-	-	-	39	7	33
04	10 676	30	10 566	-	-	-	-	-	40	7	33
2005	10 878	33	10 762	-	-	-	-	-	43	7	33
Erikaisautot – Special automobiles											
1990	20 621	3 236	17 384	-	-	-	-	-	-	-	1
1995	20 245	2 705	17 539	-	-	-	-	-	-	-	1
2000	16 917	1 939	14 977	-	-	-	-	-	-	-	1
01	16 218	1 829	14 388	-	-	-	-	-	-	-	1
02	15 564	1 720	13 843	-	-	-	-	-	-	-	1
03	14 940	1 602	13 337	-	-	-	-	-	-	-	1
04	14 535	1 560	12 974	-	-	-	-	-	-	-	1
2005	14 054	1 508	12 545	-	-	-	-	-	-	-	1

¹⁾ Poislukien Ahvenanmaa – Excluding Åland

D. Autojen ensirekisteröinnit käyttövoiman mukaan, 1990–2005¹⁾
New automobiles registered by motor energy, 1990–2005¹⁾

Vuosi Year	Yhteensä Total	Käyttövoima – Motor energy										
		Bensiini/ Petrol	Diesel	Sähkö Electricity	Bensiini/ moottoripetrol Petrol /motor kerosene	Bensiini/ puu Petrol/ timber	Diesel/puu Diesel/ timber	Moottoripetrol Motor kerosene	Maakaasu Natural gas	Nestekaasu Liquefied petroleum gas	Muu/ tuntematon Other/ unknown	
Kaikki autot – All automobiles												
1990	171 188	140 017	31 170	-	-	-	-	-	1	-	-	-
1995	90 461	74 918	15 523	18	-	-	-	-	-	-	2	-
2000	153 265	108 418	44 837	6	-	-	-	-	-	-	-	4
01	127 509	91 940	35 567	2	-	-	-	-	-	-	-	-
02	135 367	99 449	35 883	2	-	-	-	-	-	31	-	2
03	166 234	125 337	40 891	1	-	-	-	-	-	3	-	2
04	164 741	121 014	43 718	-	-	-	-	-	-	1	-	8
2005	168 121	123 517	44 594	1	-	-	-	-	-	5	-	4
Henkilöautot – Passenger cars												
1990	139 041	131 830	7 211	-	-	-	-	-	-	-	-	-
1995	79 890	74 386	5 504	-	-	-	-	-	-	-	-	-
2000	134 603	108 273	26 330	-	-	-	-	-	-	-	-	-
01	109 428	91 412	18 016	-	-	-	-	-	-	-	-	-
02	117 034	98 837	18 196	-	-	-	-	-	-	-	-	1
03	147 405	125 042	22 362	-	-	-	-	-	-	-	-	1
04	142 642	120 536	22 103	-	-	-	-	-	-	-	-	3
2005	148 161	123 020	25 138	-	-	-	-	-	-	-	-	3
Pakettiautot – Lorries ≤ 3,500 kg												
1990	24 988	7 843	17 145	-	-	-	-	-	-	-	-	-
1995	6 689	527	6 144	18	-	-	-	-	-	-	-	-
2000	13 044	144	12 894	6	-	-	-	-	-	-	-	-
01	12 863	528	12 333	2	-	-	-	-	-	-	-	-
02	12 891	612	12 277	2	-	-	-	-	-	-	-	-
03	12 752	268	12 483	1	-	-	-	-	-	-	-	-
04	15 769	429	15 335	-	-	-	-	-	-	-	-	5
2005	14 090	480	13 608	1	-	-	-	-	-	-	-	1
Kuorma-autot – Lorries > 3,500 kg												
1990	4 184	3	4 181	-	-	-	-	-	-	-	-	-
1995	3 567	4	3 561	-	-	-	-	-	-	-	2	-
2000	5 076	-	5 075	-	-	-	-	-	-	-	-	1
01	4 829	-	4 829	-	-	-	-	-	-	-	-	-
02	4 965	-	4 965	-	-	-	-	-	-	-	-	-
03	5 603	27	5 574	-	-	-	-	-	-	1	-	1
04	5 820	49	5 771	-	-	-	-	-	-	-	-	-
2005	5 459	17	5 440	-	-	-	-	-	-	2	-	-
Linja-autot – Buses, coaches												
1990	452	-	452	-	-	-	-	-	-	-	-	-
1995	315	1	314	-	-	-	-	-	-	-	-	-
2000	542	1	538	-	-	-	-	-	-	-	-	3
01	389	-	389	-	-	-	-	-	-	-	-	-
02	477	-	445	-	-	-	-	-	-	31	-	1
03	474	-	472	-	-	-	-	-	-	2	-	-
04	510	-	509	-	-	-	-	-	-	1	-	-
2005	411	-	408	-	-	-	-	-	-	3	-	-

¹⁾ Poislukien Ahvenanmaa – Excluding Åland

E. Autot iän ja vähäpäästöisyyden mukaan, 1980–2005¹⁾
Automobiles by age and exhaust standard, 1980–2005¹⁾

Vuosi Year	Yhteensä – Total		Ikä, vuotta – Age, years				Ensirekisteröinnit – First registrations	
	Kaikki All	Vähäpäästoiset Low-exhaust	15–	10–14	5–9	0–4	Yhteensä Total	Vähäpäästoiset Low-exhaust
Kaikki autot – All automobiles								
1980	1 392 827	..	58 945	249 307	545 503	539 072	121 629	..
1985	1 746 615	520 717	714 367	157 670	..
1990	2 217 729	81 772	232 916	367 500	687 618	929 695	171 188	70 002
91	2 202 410	161 803	231 055	371 945	722 932	876 478	109 312	79 228
92	2 214 816	227 106	257 732	422 586	753 451	781 047	79 088	64 059
93	2 140 378	279 806	253 519	447 544	802 458	636 857	61 060	52 363
94	2 135 405	345 911	279 578	492 133	868 943	494 751	72 883	66 314
1995	2 165 494	425 711	315 825	549 166	885 750	414 753	90 461	80 048
96	2 213 059	526 367	352 720	608 527	836 153	415 659	108 900	100 629
97	2 226 554	639 433	371 813	648 338	748 095	458 308	120 973	112 994
98	2 312 758	777 940	425 849	723 677	619 536	543 696	145 260	137 573
99	2 386 648	928 830	467 995	801 405	489 429	627 819	156 233	149 151
2000	2 448 587	1 077 353	514 692	825 785	416 218	691 892	153 265	146 940
01	2 481 461	1 199 476	566 684	784 699	417 796	712 282	127 509	121 990
02	2 521 873	1 331 087	626 267	704 840	462 336	728 430	135 367	129 786
03	2 608 332	1 516 984	698 584	593 253	561 967	754 528	166 234	160 034
04	2 707 999	1 701 682	794 150	487 333	660 339	766 177	164 741	158 309
2005	2 799 377	1 882 745	848 906	433 896	735 730	780 845	168 121	162 168
Henkilöautot – Passenger cars								
1980	1 225 931	..	54 203	217 366	485 029	469 333	103 760	..
1985	1 546 094	458 609	622 021	138 976	..
1990	1 926 326	81 252	212 799	328 588	597 717	787 222	139 041	69 881
91	1 909 787	161 257	210 100	329 572	631 071	739 044	92 485	79 214
92	1 923 574	226 568	234 826	374 417	657 114	657 217	68 547	64 053
93	1 860 261	279 130	230 149	393 859	699 611	536 642	55 836	52 135
94	1 859 987	344 294	253 155	432 238	748 855	425 739	67 201	65 319
1995	1 888 072	421 699	283 903	484 316	753 271	366 582	79 890	77 615
96	1 929 582	516 130	314 607	537 272	707 040	370 663	95 830	94 538
97	1 935 319	619 958	327 878	570 282	630 109	407 050	104 507	103 703
98	2 007 927	745 998	373 466	634 649	521 888	477 924	125 751	125 208
99	2 069 055	883 166	407 832	692 842	420 860	547 521	136 324	135 931
2000	2 120 749	1 019 127	447 000	703 315	367 345	603 089	134 603	134 274
01	2 146 243	1 128 631	491 457	664 968	371 683	618 135	109 428	109 173
02	2 180 025	1 247 660	542 206	596 109	409 827	631 883	117 034	116 898
03	2 259 383	1 420 363	603 174	503 758	494 468	657 983	147 405	147 289
04	2 331 190	1 577 007	676 014	421 753	570 840	662 583	142 642	142 559
2005	2 414 477	1 746 975	712 174	385 331	637 495	679 477	148 161	148 088
Pakettiautot – Lorries ≤3,500 kg								
1980	96 624	..	971	19 378	33 707	42 568	11 594	..
1985	127 618	37 665	66 851	13 931	..
1990	207 226	437	8 493	21 854	66 336	110 543	24 988	47
91	210 048	463	8 684	25 384	69 404	106 576	12 639	14
92	212 203	458	10 155	31 569	73 885	96 594	8 081	3
93	205 086	639	10 319	36 908	79 509	78 350	4 117	228
94	200 067	1 589	11 855	42 384	93 624	52 204	3 364	995
1995	200 895	3 992	15 233	47 282	103 972	34 408	6 689	2 433
96	205 243	10 218	19 673	53 358	101 200	31 012	8 883	6 091
97	210 157	19 458	23 951	59 236	92 286	34 684	11 701	9 291
98	220 511	31 925	30 740	68 990	76 035	44 746	14 021	12 365
99	229 960	45 634	37 229	85 647	51 203	55 881	14 212	13 205
2000	236 290	58 168	43 454	96 656	33 872	62 308	13 044	12 636
01	241 125	70 778	50 269	94 178	30 535	66 143	12 863	12 807
02	244 299	83 348	57 574	85 352	34 190	67 183	12 891	12 872
03	247 139	96 541	66 606	69 970	44 358	66 205	12 752	12 741
04	269 586	124 594	85 031	49 843	61 985	72 727	15 769	15 745
2005	273 278	135 693	99 905	34 650	68 137	70 586	14 090	14 080

¹⁾ Poislukien Ahvenanmaa – Excluding Åland

E. Autot iän ja vähäpäästöisyyden mukaan, 1980–2005¹⁾
Automobiles by age and exhaust standard, 1980–2005¹⁾

Vuosi Year	Yhteensä – Total		Ikä, vuotta – Age, years				Ensirekisteröinnit – First registrations	
	Kaikki All	Vähäpäästöiset Low-exhaust	15–	10–14	5–9	0–4	Yhteensä Total	Vähäpäästöiset Low-exhaust
Kuorma-autot – Lorries > 3,500 kg								
1980	52 527	..	1 502	8 871	20 683	21 471	5 069	..
1985	52 019	18 477	19 795	3 676	..
1990	54 269	-	4 949	11 297	17 620	20 403	4 184	-
91	51 574	-	5 116	11 528	16 369	18 561	2 185	-
92	47 572	3	5 138	11 125	15 829	15 480	1 225	3
93	45 203	1	5 446	11 249	16 122	12 386	916	-
94	46 490	1	6 624	12 131	17 548	10 187	2 115	-
1995	48 231	1	8 069	12 344	17 925	9 893	3 567	-
96	50 515	1	9 409	12 662	16 793	11 651	3 733	-
97	53 880	1	10 744	13 150	15 081	14 905	4 299	-
98	57 100	1	11 801	13 538	12 818	18 943	4 971	-
99	60 639	16	12 820	14 661	11 089	22 069	5 156	15
2000	64 820	45	13 854	15 865	11 149	23 952	5 076	30
01	68 145	55	14 532	15 128	13 012	25 473	4 829	10
02	72 019	69	15 578	13 434	16 257	26 750	4 965	16
03	76 552	70	16 871	11 240	20 714	27 727	5 603	4
04	82 012	71	19 111	9 857	24 739	28 305	5 820	5
2005	86 690	69	21 001	10 264	27 083	28 342	5 459	-
Luvanvaraiset kuorma-autot – Lorries > 3,500 kg operated for hire or reward								
1990	25 723	-	763	3 277	8 534	13 149	2 685	-
91	25 537	-	808	3 741	8 490	12 498	1 470	-
92	24 110	1	785	3 797	8 770	10 758	850	1
93	23 160	1	831	4 176	9 543	8 610	574	-
94	24 048	1	1 087	4 780	11 072	7 109	1 402	-
1995	24 635	1	1 367	5 015	11 307	6 946	2 554	-
96	25 698	1	1 728	5 403	10 572	7 995	2 277	-
97	26 969	1	2 008	5 765	9 559	9 637	2 315	-
98	28 028	1	2 177	6 084	7 885	11 882	2 875	-
99	28 882	3	2 385	6 790	6 610	13 097	2 659	3
2000	29 840	14	2 659	7 467	6 540	13 174	2 569	8
01	30 643	17	2 817	6 949	7 354	13 523	2 442	1
02	31 259	18	3 100	5 972	8 416	13 771	2 334	3
03	32 110	17	3 521	4 651	10 234	13 704	2 775	-
04	33 094	15	4 072	3 830	11 312	13 880	3 015	1
2005	33 613	10	4 440	3 627	11 395	14 151	3 011	-
Linja-autot – Buses, coaches								
1980	8 963	..	283	1 679	3 668	3 333	641	..
1985	9 017	3 216	2 621	471	..
1990	9 287	-	1 409	2 707	2 565	2 606	452	-
91	8 930	-	1 518	2 439	2 517	2 456	343	-
92	8 626	-	1 627	2 363	2 539	2 097	200	-
93	8 218	-	1 675	2 343	2 490	1 710	191	-
94	8 021	-	1 831	2 264	2 545	1 381	203	-
1995	8 051	-	2 032	2 235	2 524	1 260	315	-
96	8 198	-	2 135	2 259	2 424	1 380	454	-
97	8 415	-	2 221	2 362	2 166	1 666	466	-
98	9 004	-	2 531	2 477	1 915	2 081	517	-
99	9 449	-	2 758	2 634	1 710	2 347	541	-
2000	9 811	-	2 922	2 700	1 646	2 543	542	-
01	9 730	-	2 884	2 553	1 762	2 531	389	-
02	9 966	-	3 001	2 294	2 059	2 612	477	-
03	10 318	-	3 219	2 062	2 425	2 612	474	-
04	10 676	-	3 521	1 820	2 774	2 561	510	-
2005	10 878	-	3 664	1 760	3 015	2 439	411	-

¹⁾ Poislukien Ahvenanmaa – Excluding Åland

F. Henkilöautot 1 000 asukasta kohti maakunnittain 31.12.1995–2005 ja henkilöautojen keski-ikä 31.12.2005

Passenger cars per 1,000 inhabitants by region in 1995–2005 and average age of passenger cars, 31 December 2005

Maakunta Region	1995	1996	1997	1998	1999	2000	2001	2002	2003	2004	2005	Henkilöautojen keski-ikä 2005 Average age of pass.cars 2005
Koko maa <i>Whole country</i>	371	379	378	392	403	412	416	422	436	448	462	..
Manner-Suomi <i>Mainland Finland</i>	371	378	378	391	402	411	415	421	435	447	462	10,5
Uusimaa	341	347	348	362	374	383	383	386	397	408	420	8,5
Itä-Uusimaa	392	402	405	420	432	442	446	451	467	481	496	9,6
Varsinais-Suomi	400	408	406	418	428	438	440	443	456	469	483	10,6
Satakunta	403	412	410	423	435	446	452	459	475	490	506	11,4
Kanta-Häme	393	401	399	415	426	436	442	449	466	480	496	10,8
Pirkanmaa	372	380	380	394	405	413	416	421	434	446	460	10,6
Päijät-Häme	359	367	367	380	393	401	406	413	427	441	456	10,7
Kymenlaakso	380	389	390	405	417	430	438	445	461	479	496	10,6
Etelä-Karjala	389	400	400	415	427	438	444	451	467	483	501	11,0
Etelä-Savo	372	379	379	392	402	411	418	428	442	458	475	11,4
Pohjois-Savo	350	357	358	369	381	390	397	404	421	433	449	11,3
Pohjois-Karjala	377	385	383	395	407	419	425	434	451	465	481	12,2
Keski-Suomi	369	376	374	387	399	408	410	418	433	445	460	11,1
Etelä-Pohjanmaa	405	411	412	428	440	450	458	466	486	498	517	11,6
Pohjanmaa	432	440	437	450	460	469	474	481	496	512	526	11,6
Keski-Pohjanmaa	384	395	395	406	418	427	432	443	461	477	492	11,3
Pohjois-Pohjanmaa	357	363	363	374	385	394	399	406	420	429	442	11,0
Kainuu	372	378	378	390	400	411	418	426	441	450	469	11,8
Lappi	360	367	366	378	389	398	405	414	431	444	462	11,9
Ahvenanmaa <i>Åland</i>	507	521	504	515	526	542	552	558	577	586	593	..

G. Henkilö- ja linja-autojen istumapaikat mukaan lukien kuljettaja, 31.12.1975–2005¹⁾

Number of passenger car and bus and coach seats including driver, 31 December 1975–2005¹⁾

Vuosi Year	Henkilöautot – Passenger cars		Linja-autot – Buses, coaches		
	Istumapaikkoja 1 000 kpl	Istumapaikkojen määrän muutos (%)	Istumapaikkoja 1 000 kpl	Istumapaikat Seats	Linja-autojen lukumäärä
	Seats 1,000 seats	Change in number of seats (%)	Seats 1,000 seats	Muutos (%) Change (%)	Muutos (%) Change (%)
1975	4 886	7,1	356	2,7	0,7
1980	6 101	5,1	392	2,5	1,6
1985	7 728	4,9	409	-0,1	-0,6
1995	9 457	1,6	374	-0,1	0,4
96	9 670	2,3	376	0,5	1,8
97	9 705	0,4	378	0,5	2,6
98	10 073	3,8	397	5,0	7,0
99	10 384	3,1	409	3,2	4,9
2000	10 651	2,6	417	2,0	3,8
01	10 785	1,3	405	-2,9	-0,8
02	10 960	1,6	407	0,4	2,4
03	11 362	3,7	415	1,9	3,5
04	11 722	7,0	420	3,2	3,5
2005	12 151	6,9	420	1,3	1,9

¹⁾ Poislukien Ahvenanmaa – Excluding Åland

H. Tavarankuljetusajoneuvojen kantavuus, 31.12.1970–2005¹⁾

Load capacity of goods vehicles, 31 December 1970–2005¹⁾

Vuosi Year	Tavarankuljetuskapasiteetti, 1 000 t – Total load capacity, 1,000 t					Muutos (%) edellisestä vuodesta Change (%) from previous year
	Pakettiautot Lorries ≤ 3,500 kg	Kuorma-autot Lorries > 3,500 kg	Puoliperävaunut Semitrailers	Varsinaiset perävaunut Trailers proper	Yhteensä Total	
1970	46	265	39	44	394	6
1975	68	356	47	125	596	12
1980	91	404	53	221	769	11
1985	128	420	72	345	965	3
1990	204	513	95	515	1 327	..
91	206	496	89	526	1 318	-1
92	207	461	86	543	1 298	-2
93	200	444	88	540	1 273	-2
94	195	463	102	554	1 313	3
1995	195	477	119	581	1 372	5
96	198	494	138	598	1 428	4
97	202	517	180	601	1 500	5
98	211	537	224	639	1 611	7
99	218	554	226	669	1 667	3
2000	224	578	229	696	1 726	4
01	228	587	237	719	1 771	3
02	230	601	250	746	1 827	3
03	232	621	275	770	1 899	4
04	247	649	299	812	2 007	6
2005	251	672	321	847	2 091	4

¹⁾ Poislukien Ahvenanmaa – Excluding Åland

1. Ajoneuvot kunnittain 31.12.2005

Vehicles by municipality, 31 December 2005

Maakunta, kunta Region, municipality	Väkiluku Population 31.12.2005	Autot All automobiles		Henkilöautot Passenger cars			Pakettiautot Lorries ≤ 3,500 kg		Kuorma-autot Lorries > 3,500 kg		
		Yhteensä Total	Luvan- varaiset Hire or reward	Yhteensä Total	/ 1 000 asukasta Per 1,000 inhabitants	Luvan- varaiset Hire or reward	Yritysten omistamat Company owned	Yhteensä Total	Luvan- varaiset Hire or reward	Yhteensä Total	Luvan- varaiset Hire or reward
Koko maa <i>Whole country</i>	5 255 580	2 818 965	56 908	2 430 345	462	10 261	..	276 453	3 394	87 191	33 784
Manner-Suomi <i>Mainland Finland</i>	5 228 814	2 799 377	56 600	2 414 477	462	10 160	461 231	273 278	3 393	86 690	33 613
Uusimaa	1 359 150	647 038	14 488	570 602	420	2 694	181 914	52 853	1 919	18 660	7 390
Espoo	231 704	106 397	1 486	98 215	424	398	32 152	5 337	80	2 097	580
Hanko	9 827	5 278	136	4 548	463	19	823	520	4	175	103
Helsinki	560 905	232 140	6 115	204 589	365	1 051	74 276	19 557	1 398	5 893	2 316
Hyvinkää	43 848	23 984	574	20 774	474	70	5 112	2 204	31	810	377
Inkoo	5 310	3 354	53	2 773	522	18	595	462	-	97	28
Järvenpää	37 505	18 949	208	16 946	452	66	4 662	1 477	10	448	127
Karjaa	8 956	5 999	90	5 172	577	20	1 010	623	4	168	66
Karjalohja	1 474	776	24	655	444	4	119	85	1	23	9
Karkkila	8 807	5 355	97	4 493	510	26	1 146	647	7	193	58
Kauniainen	8 457	3 903	38	3 710	439	1	687	131	9	53	28
Kerava	31 544	15 348	167	13 787	437	41	3 713	1 130	8	382	115
Kirkkonummi	33 581	17 590	327	15 672	467	105	4 026	1 353	19	445	145
Lohja	36 585	21 257	354	18 713	511	56	5 382	1 787	12	619	262
Mäntsälä	18 226	9 968	266	8 140	447	38	1 825	1 250	6	494	193
Nummi-Pusula	6 002	4 163	100	3 316	552	24	596	650	2	179	68
Nurmijärvi	37 391	21 473	696	18 274	489	109	4 142	2 047	46	923	393
Pohja	4 874	2 335	57	1 929	396	7	392	290	4	79	28
Pornainen	4 760	2 794	56	2 308	485	11	464	363	1	89	28
Sammatti	1 300	887	16	738	568	8	124	114	-	28	8
Siuntio	5 422	2 845	50	2 395	442	20	565	348	1	85	25
Tammisaari	14 566	9 279	304	7 760	533	41	1 889	1 080	16	367	216
Tuusula	34 890	21 800	404	18 671	535	62	5 574	2 107	28	880	296
Vantaa	187 281	95 458	2 549	83 657	447	450	29 021	7 679	198	3 531	1 710
Vihti	25 935	15 706	321	13 367	515	49	3 619	1 612	34	602	211
Itä-Uusimaa	92 933	54 397	1 210	46 055	496	237	11 015	5 920	81	1 940	716
Askola	4 555	2 992	43	2 444	537	10	535	384	2	135	31
Lapinjärvi	2 937	1 794	35	1 429	487	12	292	298	3	59	20
Liljendal	1 465	844	35	672	459	1	135	116	2	52	32
Loviisa	7 381	4 570	80	3 988	540	22	851	439	5	111	45
Myrskylä	2 033	1 233	45	966	475	6	154	190	1	71	38
Pernaja	3 925	2 185	48	1 829	466	23	490	265	1	78	23
Porvoo	46 982	26 591	542	22 894	487	79	5 908	2 598	38	813	291
Pukkila	2 024	1 372	63	1 018	503	3	187	241	-	92	44
Ruotsinpyhtää	2 912	2 073	56	1 722	591	10	288	257	1	81	43
Sipoo	18 719	10 743	263	9 093	486	71	2 175	1 132	28	448	149
Varsinais-Suomi	455 584	257 450	5 294	220 044	483	814	34 686	26 032	219	9 060	3 415
Alastaro	2 977	1 880	27	1 482	498	8	112	314	-	68	14
Askainen	940	690	17	538	572	3	68	119	1	19	8
Aura	3 699	2 460	35	2 041	552	7	271	310	5	95	23
Dragsfjärd	3 365	1 798	71	1 499	445	15	238	209	2	71	45
Halikko	9 593	5 725	100	4 871	508	16	639	629	2	185	71
Houtskari	670	381	5	300	448	3	18	70	-	7	2
Iniö	253	145	2	108	427	2	9	32	-	5	-
Kaarina	21 943	9 103	112	8 129	370	20	1 121	627	7	291	72
Kemiö	3 293	2 242	52	1 798	546	10	223	342	1	78	28
Kiikala	1 834	1 308	35	1 037	565	4	137	191	1	69	30
Kisko	1 876	1 203	68	923	492	8	119	185	3	74	39
Korppoo	883	467	14	395	447	6	46	63	2	8	6
Koski Tl	2 528	1 804	63	1 367	541	6	105	315	3	107	48
Kustavi	930	614	14	458	492	5	56	117	1	34	4

Linja-autot <i>Buses, coaches</i>	Erikoisautot <i>Special automobiles</i>	Moottori- pyörät <i>Motor cycles</i>	Mopot <i>Mopeds</i>	Moottori- kelkat <i>Snow mobiles</i>	Traktorit <i>Tractors without road tractors</i>	Moottori- työkoneet <i>Motor driven working machines</i>	Matkailu- perä- vaunut <i>Caravans</i>	Muut perä- vaunut <i>Trailers, semitrailers</i>	Maakunta, kunta <i>Region, municipality</i>		
Yhteensä <i>Total</i>	Luvan- varaiset <i>Hire or reward</i>	Yhteensä <i>Total</i>	Luvan- varaiset <i>Hire or reward</i>								
10 921	9 266	14 055	203	156 487	145 318	..	350 603	37 652	..	663 063	Koko maa <i>Whole country</i>
10 878	9 231	14 054	203	155 551	144 054	103 776	347 154	37 248	60 776	657 911	Manner-Suomi <i>Mainland Finland</i>
2 801	2 451	2 122	34	36 154	24 151	6 823	22 838	7 536	11 178	104 761	Uusimaa
489	424	259	4	5 352	3 743	957	1 518	713	1 392	13 659	Espoo
10	10	25	-	347	418	33	164	99	115	1 536	Hanko
1 458	1 339	643	11	11 224	5 669	1 927	3 456	2 514	2 514	27 063	Helsinki
103	94	93	2	1 678	999	349	917	295	757	5 040	Hyvinkää
7	7	15	-	214	199	87	758	55	47	931	Inkoo
7	2	71	3	1 316	868	308	413	158	442	3 208	Järvenpää
3	-	33	-	415	408	18	670	83	143	1 541	Karjaa
10	10	3	-	33	53	11	189	10	18	217	Karjalohja
6	3	16	3	410	248	91	599	78	110	1 150	Karkkila
1	-	8	-	181	154	48	77	30	18	681	Kauniainen
6	3	43	-	928	605	188	237	99	364	2 452	Kerava
65	57	55	1	1 190	941	207	1 006	190	355	3 623	Kirkkonummi
41	23	97	1	1 253	1 044	159	1 203	216	467	5 146	Lohja
35	29	49	-	701	548	166	1 670	180	228	2 323	Mäntsälä
7	5	11	1	241	243	31	1 179	89	82	1 083	Nummi-Pusula
158	147	71	1	1 603	1 168	330	1 736	377	643	5 028	Nurmijärvi
19	18	18	-	131	217	21	274	38	50	687	Pohja
19	16	15	-	252	208	79	462	50	105	609	Pornainen
1	-	6	-	61	66	16	199	20	20	246	Sammatti
4	4	13	-	205	202	34	515	42	48	786	Siuntio
33	31	39	-	444	676	113	1 240	111	138	2 426	Tammisaari
31	15	111	3	1 566	1 241	363	1 060	314	532	4 529	Tuusula
245	189	346	2	5 389	3 389	1 033	1 726	1 555	2 119	17 154	Vantaa
43	25	82	2	1 020	844	254	1 570	220	471	3 643	Vihti
201	174	281	2	3 412	3 489	1 308	7 926	792	1 146	15 640	Itä-Uusimaa
2	-	27	-	248	208	50	718	46	84	643	Askola
1	-	7	-	92	139	32	781	46	33	444	Lapinjärvi
-	-	4	-	40	82	7	349	23	27	184	Liljendal
11	8	21	-	241	201	127	365	53	91	1 264	Loviisa
2	-	4	-	72	89	14	423	26	23	290	Myrskylä
2	1	11	-	121	185	75	585	47	46	596	Pernaja
139	132	147	2	1 592	1 588	529	2 060	298	561	5 824	Porvoo
17	16	4	-	110	109	23	557	50	32	350	Pukkila
3	2	10	-	110	117	53	653	36	38	585	Ruotsinpyhtää
24	15	46	-	786	771	398	1 435	167	211	5 460	Sipoo
973	830	1 341	16	14 814	14 136	1 799	37 652	3 069	5 918	53 341	Varsinais-Suomi
5	5	11	-	112	129	20	883	41	43	438	Alastaro
7	5	7	-	48	65	7	235	7	17	195	Askainen
-	-	14	-	148	139	16	506	41	74	543	Aura
10	9	9	-	65	219	50	366	32	34	476	Dragsfjärd
12	11	28	-	338	359	33	1 205	67	130	1 317	Halikko
-	-	4	-	10	71	4	255	7	3	111	Houtskari
-	-	-	-	5	10	6	83	4	2	35	Iniö
22	13	34	-	442	394	43	310	79	181	1 865	Kaarina
15	12	9	1	103	218	26	914	61	38	622	Kemiö
-	-	11	-	107	100	11	606	30	26	298	Kiikala
18	18	3	-	52	88	3	441	22	28	353	Kisko
-	-	1	-	14	74	9	197	5	4	132	Korppoo
7	6	8	-	114	125	15	1 022	30	35	473	Koski Tl
4	4	1	-	73	47	15	259	8	11	226	Kustavi

1. Ajoneuvot kunnittain 31.12.2005
Vehicles by municipality, 31 December 2005

Maakunta, kunta Region, municipality	Väkiluku Population 31.12.2005	Autot <i>All automobiles</i>		Henkilöautot <i>Passenger cars</i>			Pakettiautot <i>Lorries ≤ 3,500 kg</i>		Kuorma-autot <i>Lorries > 3,500 kg</i>		
		Yhteensä <i>Total</i>	Luvan- varaiset <i>Hire or reward</i>	Yhteensä <i>Total</i>	/ 1 000 asukasta <i>Per 1,000 inhabitants</i>	Luvan- varaiset <i>Hire or reward</i>	Yritysten omistamat <i>Company owned</i>	Yhteensä <i>Total</i>	Luvan- varaiset <i>Hire or reward</i>	Yhteensä <i>Total</i>	Luvan- varaiset <i>Hire or reward</i>
Kuusjoki	1 755	1 270	43	968	552	4	96	195	1	92	34
Laitila	8 569	5 845	117	4 543	530	16	460	969	5	271	68
Lemu	1 635	1 078	44	851	520	2	96	136	3	80	39
Lieto	15 103	11 601	302	9 877	654	56	1 404	1 099	6	553	236
Loimaa	13 098	8 698	111	7 232	552	21	1 275	1 075	6	337	74
Marttila	2 064	1 565	55	1 181	572	6	130	245	-	129	49
Masku	6 031	3 764	90	3 202	531	12	402	395	9	153	68
Mellilä	1 225	1 101	36	836	682	2	97	184	1	72	33
Merimasku	1 544	962	17	816	528	4	115	118	1	27	12
Mietoinen	1 716	1 223	28	1 016	592	6	86	149	-	44	18
Muurla	1 461	996	9	820	561	2	126	128	-	38	4
Mynämäki	6 342	4 172	72	3 419	539	9	330	589	5	132	46
Naantali	13 960	7 530	64	6 756	484	15	1 081	559	1	180	48
Nauvo	1 429	922	11	695	486	4	76	194	-	29	7
Nousiainen	4 518	3 110	62	2 543	563	11	316	433	5	105	42
Oripää	1 335	943	43	693	519	3	61	162	2	65	24
Paimio	9 876	6 174	125	5 234	530	15	786	642	7	266	97
Parainen	12 063	7 274	141	6 105	506	24	711	885	3	237	108
Perniö	5 999	3 918	102	3 167	528	27	436	566	3	166	65
Pertteli	3 903	2 083	32	1 698	435	5	194	288	-	79	27
Piikkiö	7 024	3 908	67	3 359	478	17	497	392	2	123	46
Pyhäranta	2 218	1 492	23	1 209	545	5	73	222	3	50	15
Pöytyä	6 232	4 066	121	3 145	505	11	377	615	1	250	91
Raisio	23 799	15 105	205	13 467	566	34	3 358	1 129	5	403	145
Rusko	3 781	2 436	58	2 043	540	11	334	269	3	106	44
Rymättylä	2 039	1 358	36	1 071	525	9	150	217	1	39	3
Salo	25 201	15 258	407	13 257	526	36	2 664	1 306	14	513	225
Sauvo	2 931	1 960	58	1 520	519	8	187	324	2	83	31
Somero	9 606	6 427	130	5 071	528	29	617	1 012	2	305	96
Suomusjärvi	1 309	935	12	778	594	3	109	120	-	27	8
Särkisalo	741	345	3	285	385	-	40	49	-	9	3
Taivassalo	1 742	1 153	23	907	521	5	104	187	1	51	17
Tarvasjoki	1 960	1 228	35	979	499	4	134	165	2	74	29
Turku	174 868	82 802	1 734	73 998	423	231	13 351	5 586	89	2 326	997
Uusikaupunki	16 198	9 969	121	8 453	522	28	849	1 135	4	305	86
Vahto	1 873	1 109	38	893	477	3	113	139	2	74	33
Vehmaa	2 464	1 793	73	1 329	539	9	119	324	-	103	42
Velkua	245	123	2	102	416	2	14	20	-	-	-
Västanfjärd	804	553	4	452	562	3	45	92	1	7	-
Yläne	2 139	1 381	25	1 128	527	9	111	195	1	46	15
Satakunta	229 966	139 293	2 876	116 444	506	422	15 238	16 529	104	5 095	1 942
Eura	9 449	6 154	246	5 034	533	25	497	742	5	325	201
Eurajoki	5 834	4 025	46	3 296	565	9	292	572	5	132	29
Harjavalta	7 673	5 023	132	4 089	533	17	489	599	7	256	99
Honkajoki	2 011	1 347	43	1 017	506	9	124	229	-	90	28
Huittinen	9 064	6 589	244	5 154	569	16	1 000	1 000	8	300	129
Jämijärvi	2 183	1 372	17	1 091	500	6	122	211	-	61	7
Kankaanpää	12 618	7 701	141	6 223	493	24	892	1 089	5	334	86
Karvia	2 825	1 893	67	1 442	510	11	101	336	3	102	47
Kiikoinen	1 291	928	29	736	570	5	126	135	-	46	20
Kiukainen	3 358	2 283	49	1 798	535	8	154	368	2	102	34
Kodisjoki	525	417	33	308	587	1	14	67	1	36	27
Kokemäki	8 365	5 534	240	4 350	520	19	384	849	7	295	204
Köyliö	2 948	2 025	45	1 568	532	8	169	368	2	71	25
Lappi	3 267	2 275	31	1 862	570	6	242	320	2	78	23
Lavia	2 195	1 440	24	1 127	513	7	113	262	-	49	17

Linja-autot	Erikoisautot		Moottori-	Mopot	Moottori-	Traktorit	Moottori-	Matkailu-	Muut	Maakunta,	
<i>Buses, coaches</i>	<i>Special automobiles</i>		<i>pyörät</i>		<i>kelkat</i>		<i>työkoneet</i>	<i>perä-</i>	<i>perä-</i>	<i>kunta,</i>	
<i>Yhteensä</i>	<i>Luvan-</i>	<i>Yhteensä</i>	<i>Luvan-</i>	<i>Motor</i>	<i>Mopeds</i>	<i>Snow</i>	<i>Motor</i>	<i>vaunut</i>	<i>vaunut</i>	<i>Region,</i>	
<i>Total</i>	<i>varaiset</i>	<i>Total</i>	<i>varaiset</i>	<i>cycles</i>		<i>mobiles</i>	<i>without</i>	<i>driven</i>	<i>Trailers,</i>	<i>municipality</i>	
	<i>Hire or</i>		<i>Hire or</i>				<i>road</i>	<i>working</i>	<i>semitrailers</i>		
	<i>reward</i>		<i>reward</i>				<i>tractors</i>	<i>machines</i>			
4	4	11	-	78	119	8	564	17	33	388	Kuusjoki
28	25	34	3	243	378	34	1 915	105	121	1 321	Laitila
2	-	9	-	82	62	10	221	8	43	285	Lemu
11	4	61	-	805	710	68	1 159	126	367	2 906	Lieto
13	8	41	2	601	554	108	2 224	115	168	1 865	Loimaa
4	-	6	-	212	97	14	745	33	42	383	Marttila
4	-	10	1	272	273	32	435	33	103	994	Masku
2	-	7	-	72	70	20	633	41	21	284	Mellilä
-	-	1	-	81	90	18	167	11	14	229	Merimasku
6	4	8	-	76	100	15	414	23	34	316	Mietoinen
3	3	7	-	47	71	10	277	13	17	248	Muurla
11	11	21	1	236	259	31	1 266	71	105	1 008	Mynämäki
-	-	35	-	475	373	50	225	86	179	1 374	Naantali
-	-	4	-	28	71	31	355	22	4	288	Nauvo
6	4	23	-	221	260	38	856	39	100	734	Nousiainen
15	14	8	-	47	62	11	404	32	19	224	Oripää
8	6	24	-	380	356	60	949	80	157	1 397	Paimio
12	5	35	1	394	499	25	831	124	130	1 880	Parainen
7	7	12	-	205	322	36	1 205	56	73	1 135	Perniö
3	-	15	-	142	146	9	599	25	54	478	Pertteli
7	2	27	-	261	226	25	410	37	106	922	Piikkiö
-	-	11	-	73	90	23	430	8	33	416	Pyhäranta
18	18	38	-	223	303	36	1 481	82	88	982	Pöytyä
24	21	82	-	989	690	49	402	87	501	2 632	Raisio
2	-	16	-	188	137	21	256	22	72	614	Rusko
24	23	7	-	85	100	22	502	15	24	370	Rymättylä
140	129	42	3	936	681	65	923	149	373	3 075	Salo
21	17	12	-	108	182	18	758	26	55	501	Sauvo
5	3	34	-	373	497	94	2 451	136	126	1 613	Somero
1	-	9	1	71	84	6	307	13	22	224	Suomusjärvi
-	-	2	-	12	50	6	77	3	7	112	Särkisalo
-	-	8	-	71	90	43	466	17	18	436	Taivassalo
1	-	9	-	71	86	3	438	12	25	266	Tarvasjoki
458	414	434	3	4 187	2 984	268	2 268	746	1 718	12 574	Turku
8	3	68	-	533	612	164	1 878	100	225	2 551	Uusikaupunki
-	-	3	-	81	87	1	270	25	32	278	Vahto
25	22	12	-	101	142	32	747	68	30	402	Vehmaa
-	-	1	-	7	9	4	37	1	-	37	Velkua
-	-	2	-	21	71	18	195	8	6	147	Västanfjärd
-	-	12	-	95	105	15	630	20	47	368	Yläne
472	399	753	9	7 022	7 541	2 229	23 285	2 445	2 785	36 482	Satakunta
16	14	37	1	332	408	103	1 254	89	140	2 038	Eura
4	3	21	-	210	298	47	1 032	52	102	1 073	Eurajoki
9	8	70	1	211	194	71	500	76	114	1 509	Harjavalta
6	6	5	-	45	114	65	906	156	26	350	Honkajoki
97	91	38	-	368	340	48	1 504	105	115	1 469	Huittinen
6	4	3	-	56	83	82	659	21	20	311	Jämijärvi
31	26	24	-	336	438	258	1 577	114	151	1 767	Kankaanpää
6	5	7	1	65	133	92	1 110	44	28	486	Karvia
4	4	7	-	48	67	6	412	6	16	198	Kiikoinen
5	5	10	-	127	133	14	774	43	67	566	Kiukainen
4	4	2	-	29	27	2	144	4	13	112	Kodisjoki
10	9	30	1	269	329	63	1 585	137	127	1 884	Kokemäki
12	10	6	-	104	155	15	881	47	40	609	Köyliö
-	-	15	-	130	181	34	602	36	50	619	Lappi
-	-	2	-	64	77	27	637	25	17	355	Lavia

1. Ajoneuvot kunnittain 31.12.2005
Vehicles by municipality, 31 December 2005

Maakunta, kunta Region, municipality	Väkiluku Population 31.12.2005	Autot		Henkilöautot			Pakettiautot		Kuorma-autot		
		<i>All automobiles</i>		<i>Passenger cars</i>			<i>Lorries ≤ 3,500 kg</i>		<i>Lorries > 3,500 kg</i>		
		Yhteensä <i>Total</i>	Luvan- varaiset <i>Hire or reward</i>	Yhteensä <i>Total</i>	/ 1 000 asukasta <i>Per 1,000 inhabitants</i>	Luvan- varaiset <i>Hire or reward</i>	Yritysten omistamat <i>Company owned</i>	Yhteensä <i>Total</i>	Luvan- varaiset <i>Hire or reward</i>	Yhteensä <i>Total</i>	Luvan- varaiset <i>Hire or reward</i>
Luvia	3 325	2 082	23	1 715	516	4	152	294	-	53	13
Merikarvia	3 582	1 978	23	1 611	450	9	196	293	-	65	14
Nakkila	5 832	3 788	77	3 064	525	10	245	545	2	135	53
Noormarkku	6 116	3 881	112	3 166	518	20	370	480	3	201	74
Pomarkku	2 528	1 541	32	1 251	495	7	154	218	-	62	23
Pori	76 144	42 179	624	36 845	484	96	5 862	3 731	18	1 204	375
Rauma	36 589	20 868	255	18 159	496	53	2 406	2 051	18	538	166
Siikainen	1 800	1 065	19	836	464	7	73	182	-	42	12
Säkylä	4 937	3 231	95	2 636	534	14	235	429	2	140	71
Ulvila	13 803	8 466	187	7 185	521	26	769	918	14	305	135
Vampula	1 704	1 208	42	881	517	5	57	241	-	73	30
Kanta-Häme	168 381	97 953	1 879	83 515	496	258	15 276	10 208	77	3 413	1 277
Forssa	17 918	12 020	219	10 139	566	29	2 125	1 300	8	466	134
Hattula	9 332	5 586	90	4 754	509	14	735	616	9	155	45
Hauho	3 947	2 579	89	2 059	522	9	306	327	3	141	58
Hausjärvi	8 419	4 490	81	3 770	448	14	688	540	4	144	59
Humppila	2 600	1 722	27	1 419	546	5	178	225	-	68	22
Hämeenlinna	47 335	25 323	367	22 609	478	63	4 686	1 905	16	588	197
Janakkala	15 871	9 257	145	7 913	499	20	1 174	1 008	5	271	104
Jokioinen	5 754	3 576	67	2 969	516	9	381	452	4	131	53
Kalvola	3 461	2 178	26	1 854	536	8	324	257	-	54	15
Lammi	5 612	3 405	125	2 742	489	11	393	430	1	196	101
Loppi	7 964	5 372	167	4 228	531	28	784	782	3	295	95
Renko	2 352	1 563	30	1 247	530	3	184	226	1	80	25
Riihimäki	27 069	14 822	338	12 933	478	29	2 716	1 261	19	564	288
Tammela	6 505	3 258	48	2 630	404	6	352	493	2	115	40
Tuulos	1 564	1 039	32	821	525	4	106	142	1	72	27
Ypäjä	2 678	1 763	28	1 428	533	6	144	244	1	73	14
Pirkanmaa	468 986	249 205	4 247	215 599	460	807	34 129	23 550	152	7 848	2 500
Hämeenkyrö	10 186	6 421	139	5 300	520	26	609	805	6	272	104
Ikaalinen	7 547	4 510	81	3 670	486	18	346	620	2	175	45
Juupajoki	2 224	1 468	45	1 144	514	7	116	227	1	81	31
Kangasala	26 807	15 321	266	13 379	499	57	1 949	1 303	9	508	168
Kihniö	2 353	1 500	37	1 185	504	7	116	235	1	73	27
Kuhmalhti	1 120	790	26	618	552	5	86	122	-	45	21
Kuru	2 761	1 771	66	1 380	500	11	129	257	-	91	27
Kylmäkoski	2 633	1 257	16	1 055	401	3	140	142	2	40	11
Lempäälä	18 248	10 300	123	8 883	487	31	1 376	994	6	341	76
Luopioinen	2 405	1 417	56	1 148	477	11	140	183	1	59	32
Längelmäki	1 673	929	20	749	448	5	81	140	-	35	15
Mouhijärvi	3 014	1 910	47	1 484	492	7	172	304	1	101	32
Mänttä	6 525	4 022	83	3 543	543	15	412	327	-	122	63
Nokia	29 147	15 945	168	14 133	485	43	2 157	1 339	8	392	108
Orivesi	8 929	5 240	90	4 391	492	21	646	644	-	159	52
Parkano	7 340	4 559	117	3 704	505	21	422	618	5	177	58
Pirkkala	14 875	7 921	129	7 052	474	30	1 039	592	13	234	80
Punkalaidun	3 450	2 322	39	1 781	516	10	181	427	1	87	22
Pälkäne	4 456	2 663	81	2 103	472	5	269	378	1	157	69
Ruovesi	5 398	3 154	45	2 591	480	10	179	451	1	86	25
Suodenniemi	1 359	919	14	716	527	8	70	162	-	37	4
Tampere	204 337	94 323	1 517	84 534	414	245	16 652	6 383	58	2 489	775
Toijala	8 348	5 206	61	4 569	547	15	714	496	2	118	44
Urjala	5 565	4 056	95	2 925	526	14	319	845	6	245	64
Valkeakoski	20 408	11 367	201	10 060	493	32	1 211	932	4	274	122
Vammala	15 228	9 703	169	8 029	527	34	1 187	1 243	9	348	96
Vesilähti	3 831	2 241	58	1 826	477	11	245	306	1	89	34

Linja-autot	Erikisautot		Moottori-	Mopot	Moottori-	Traktorit	Moottori-	Matkailu-	Muut	Maakunta,	
<i>Buses, coaches</i>	<i>Special automobiles</i>		<i>pyörät</i>		<i>kelkat</i>		<i>työkoneet</i>	<i>perä-</i>	<i>perä-</i>	<i>kunta</i>	
Yhteensä	Luvan-	Yhteensä	Luvan-					vaunut	vaunut	<i>Region,</i>	
<i>Total</i>	<i>varaiset</i>	<i>Total</i>	<i>varaiset</i>	<i>Motor</i>	<i>Mopeds</i>	<i>Snow</i>	<i>without</i>	<i>Caravans</i>	<i>Trailers,</i>	<i>municipality</i>	
	<i>Hire or</i>		<i>Hire or</i>	<i>cycles</i>		<i>mobiles</i>	<i>road</i>	<i>working</i>	<i>semitrailers</i>		
	<i>reward</i>		<i>reward</i>				<i>tractors</i>	<i>machines</i>			
7	6	13	-	80	119	76	416	22	32	697	Luvia
1	-	8	-	79	238	123	665	41	48	642	Merikarvia
17	12	27	-	241	225	52	866	81	106	1 142	Nakkila
16	14	18	1	174	260	86	634	84	82	1 244	Noormarkku
3	2	7	-	59	149	69	592	32	38	487	Pomarkku
158	134	241	1	2 085	1 714	504	2 381	538	780	9 965	Pori
23	16	97	2	1 131	1 063	155	1 287	481	361	4 861	Rauma
1	-	4	-	41	74	43	544	16	16	330	Siikainen
12	7	14	1	228	182	90	619	49	55	1 057	Säkylä
17	12	41	-	446	457	96	1 076	116	221	2 399	Ulvila
7	7	6	-	64	83	8	628	30	20	312	Vampula
307	258	510	9	6 147	4 733	1 492	13 156	1 434	2 275	22 305	Kanta-Häme
52	47	63	1	739	533	100	1 508	212	258	2 605	Forssa
29	22	32	-	446	301	114	672	52	161	1 445	Hattula
27	19	25	-	127	154	75	795	48	57	665	Hauho
6	4	30	-	315	247	68	960	65	137	1 093	Hausjärvi
1	-	9	-	93	98	22	570	86	44	399	Humppila
98	87	123	4	1 449	844	333	728	212	488	4 828	Hämeenlinna
17	15	48	1	626	521	173	1 379	124	275	2 419	Janakkala
-	-	24	1	238	276	36	827	45	82	860	Jokioinen
5	2	8	1	178	158	58	435	33	56	531	Kalvola
15	12	22	-	181	195	105	1 050	91	72	883	Lammi
44	41	23	-	368	365	101	1 227	102	125	1 316	Loppi
1	1	9	-	80	83	39	546	26	37	436	Renko
4	1	60	1	1 002	557	160	632	234	377	3 227	Riihimäki
-	-	20	-	177	219	60	822	50	57	867	Tammela
-	-	4	-	40	49	29	275	22	15	260	Tuulos
8	7	10	-	88	133	19	730	32	34	471	Ypäjä
954	775	1 254	13	15 459	10 376	4 984	26 630	3 305	4 607	54 151	Pirkanmaa
9	3	35	-	495	449	145	1 373	126	114	1 931	Hämeenkyrö
20	15	25	1	200	228	118	1 374	78	78	1 249	Ikaalinen
6	6	10	-	96	92	58	390	47	43	394	Juupajoki
48	31	83	1	969	721	418	1 190	214	352	3 724	Kangasala
2	2	5	-	62	126	77	564	43	27	445	Kihniö
-	-	5	-	26	68	26	297	17	19	223	Kuhmalahti
28	27	15	1	84	87	90	544	72	30	498	Kuru
12	-	8	-	63	56	21	342	12	26	242	Kylmäkoski
21	9	61	1	726	451	174	821	107	189	2 460	Lempäälä
13	12	14	-	63	93	48	418	25	18	392	Luopioinen
-	-	5	-	42	51	39	299	14	12	328	Längelmäki
8	7	13	-	123	93	38	631	37	32	442	Mouhijärvi
7	5	23	-	221	161	155	305	51	85	1 155	Mänttä
16	8	65	1	1 229	676	249	947	154	370	3 630	Nokia
19	17	27	-	308	297	156	911	107	106	1 441	Orivesi
38	32	22	1	235	229	104	1 181	93	105	1 269	Parkano
10	6	33	-	546	316	128	270	60	151	1 639	Pirkkala
12	6	15	-	145	174	40	1 153	60	38	560	Punkalaidun
7	6	18	-	122	153	123	579	46	40	725	Pälkäne
9	8	17	1	210	245	148	833	64	42	891	Ruovesi
2	2	2	-	49	67	23	467	20	11	214	Suodenniemi
487	437	430	2	5 718	2 576	1 229	2 456	1 007	1 470	15 001	Tampere
2	-	21	-	285	258	64	445	58	114	1 078	Toijala
12	11	29	-	223	216	68	1 235	108	68	1 067	Urkala
49	42	52	1	600	383	303	892	109	218	2 684	Valkeakoski
35	29	48	1	677	605	142	2 084	112	175	2 352	Vammala
14	12	6	-	129	126	66	681	36	36	598	Vesilahti

1. Ajoneuvot kunnittain 31.12.2005

Vehicles by municipality, 31 December 2005

Maakunta, kunta Region, municipality	Väkiluku Population 31.12.2005	Autot All automobiles		Henkilöautot Passenger cars			Pakettiautot Lorries ≤ 3,500 kg		Kuorma-autot Lorries > 3,500 kg		
		Yhteensä Total	Luvan- varaiset Hire or reward	Yhteensä Total	/ 1 000 asukasta Per 1,000 inhabitants	Luvan- varaiset Hire or reward	Yritysten omistamat Company owned	Yhteensä Total	Luvan- varaiset Hire or reward	Yhteensä Total	Luvan- varaiset Hire or reward
Viihala	5 441	3 058	40	2 640	485	7	390	305	1	86	22
Viljakkala	2 080	801	17	633	304	3	53	122	-	41	14
Vilppula	5 457	3 318	62	2 780	509	15	268	373	2	130	41
Virrat	7 851	4 806	94	3 901	497	22	411	664	1	197	57
Ylöjärvi	23 035	12 906	197	11 169	485	45	1 743	1 168	7	478	133
Äetsä	4 955	3 081	48	2 524	509	13	301	443	3	81	28
Päijät-Häme	198 975	104 452	1 921	90 656	456	318	16 744	9 809	65	3 189	1 240
Artjärvi	1 540	969	21	773	502	7	121	150	2	41	11
Asikkala	8 560	5 238	65	4 387	513	20	587	655	1	164	34
Hartola	3 671	2 099	62	1 705	464	17	202	299	1	83	39
Heinola	20 729	10 959	145	9 593	463	35	1 128	972	-	306	72
Hollola	21 199	10 317	153	9 068	428	31	1 601	918	5	290	113
Hämeenkoski	2 191	1 304	29	1 036	473	4	119	213	1	46	22
Kärkölä	4 974	3 058	83	2 449	492	9	398	434	4	149	70
Lahti	98 413	48 456	962	43 104	438	106	9 636	3 562	38	1 382	634
Nastola	14 790	8 236	129	7 121	481	31	1 231	822	2	233	80
Orimattila	14 614	9 150	170	7 570	518	36	1 254	1 163	9	347	113
Padasjoki	3 639	2 103	39	1 727	475	9	243	294	-	61	20
Sysmä	4 655	2 563	63	2 123	456	13	224	327	2	87	32
Kymenlaakso	185 196	105 046	2 015	91 845	496	335	15 932	9 042	53	3 291	1 350
Anjalankoski	16 930	9 989	129	8 758	517	34	1 182	899	1	248	80
Elimäki	8 346	5 239	86	4 413	529	15	692	611	4	171	54
Hamina	21 957	13 029	361	11 252	512	40	1 699	1 161	5	539	304
Iitti	7 265	4 446	75	3 783	521	12	585	497	1	144	57
Jaala	1 928	1 173	20	955	495	7	140	165	-	47	13
Kotka	54 838	27 622	544	24 435	446	88	4 944	2 127	20	809	372
Kouvola	31 054	18 539	359	16 457	530	56	3 446	1 332	6	549	191
Kuusankoski	20 247	11 792	170	10 488	518	31	1 531	879	10	363	124
Miehikkälä	2 433	1 510	78	1 248	513	8	142	170	2	57	34
Pyhtää	5 138	2 972	38	2 565	499	10	420	306	1	86	23
Valkeala	11 419	6 432	110	5 499	482	24	904	667	2	211	66
Virolahti	3 641	2 303	45	1 992	547	10	247	228	1	67	32
Etelä-Karjala	135 608	77 123	1 453	67 965	501	256	9 012	6 550	59	2 050	989
Imatra	29 529	17 476	215	15 791	535	51	1 858	1 254	10	324	141
Joutseno	10 849	6 083	82	5 337	492	9	599	529	3	169	58
Lappeenranta	59 073	32 507	707	28 915	489	85	4 808	2 372	28	958	515
Lemi	3 107	1 967	25	1 648	530	8	183	239	-	68	16
Luumäki	5 297	3 242	68	2 739	517	13	289	385	-	107	53
Parikkala	6 231	3 521	82	2 982	479	23	232	430	6	95	49
Rautjärvi	4 273	2 592	29	2 270	531	13	168	261	1	41	12
Ruokolahti	5 897	3 248	89	2 737	464	25	247	388	10	94	46
Savitaipale	4 126	2 419	70	2 039	494	12	203	259	-	98	48
Suomenniemi	818	504	23	402	491	4	34	75	-	19	12
Taipalsaari	4 895	2 656	49	2 329	476	9	316	252	1	53	29
Ylämaa	1 513	908	14	776	513	4	75	106	-	24	10
Etelä-Savo	160 507	88 556	1 802	76 167	475	405	11 165	9 022	60	2 474	947
Enonkoski	1 713	1 025	23	894	522	6	74	95	-	20	13
Haukivuori	2 292	1 121	44	924	403	8	133	144	2	42	26
Heinävesi	4 311	2 520	71	2 125	493	23	233	312	9	73	36
Hirvensalmi	2 579	1 263	16	1 047	406	5	166	178	1	31	10
Joroinen	5 619	3 475	54	2 949	525	22	323	399	2	112	28
Juva	7 369	4 320	97	3 594	488	26	459	538	6	165	63
Kangasniemi	6 251	3 494	55	2 870	459	22	295	507	3	98	29
Kerimäki	5 922	3 278	90	2 804	473	12	321	331	3	104	54
Mikkeli	46 514	25 855	647	22 556	485	76	4 225	2 073	13	735	246

Linja-autot	Erikoisautot		Moottori-	Mopot	Moottori-	Traktorit	Moottori-	Matkailu-	Muut	Maakunta,	
<i>Buses, coaches</i>	<i>Special automobiles</i>		<i>pyörät</i>		<i>kelkat</i>		<i>työkoneet</i>	<i>perä-</i>	<i>perä-</i>	<i>kunta</i>	
<i>Yhteensä</i>	<i>Luvan-</i>	<i>Yhteensä</i>	<i>Luvan-</i>					<i>vaunut</i>	<i>vaunut</i>	<i>Region,</i>	
<i>Total</i>	<i>varaiset</i>	<i>Total</i>	<i>varaiset</i>	<i>Motor</i>	<i>Mopeds</i>	<i>Snow</i>	<i>Motor</i>	<i>Caravans</i>	<i>Trailers,</i>	<i>municipality</i>	
	<i>Hire or</i>		<i>Hire or</i>	<i>cycles</i>		<i>mobiles</i>	<i>without</i>		<i>semitrailer</i>		
	<i>reward</i>		<i>reward</i>				<i>road</i>	<i>working</i>			
							<i>tractors</i>	<i>machines</i>			
11	9	16	1	176	116	28	198	22	71	700	Viiala
-	-	5	-	44	47	29	272	9	21	199	Viljakkala
5	4	30	-	229	204	129	679	104	73	986	Vilppula
20	14	24	-	255	248	226	1 310	97	91	1 403	Virrat
26	11	65	1	947	593	292	859	163	325	3 446	Ylöjärvi
6	4	27	-	162	171	30	630	33	57	785	Äetsä
329	285	469	13	5 521	4 739	2 390	10 179	1 383	1 898	23 035	Päijät-Häme
2	1	3	-	46	72	11	490	14	12	214	Artjärvi
13	10	19	-	297	277	266	1 034	102	80	1 507	Asikkala
4	4	8	1	71	111	80	708	68	28	640	Hartola
38	37	50	1	515	447	301	796	201	206	2 783	Heinola
10	2	31	2	577	533	288	996	126	207	2 557	Hollola
2	2	7	-	86	89	30	511	31	28	344	Hämeenkoski
-	-	26	-	181	189	83	809	69	65	778	Kärkölä
197	178	211	6	2 465	1 807	784	1 024	414	794	8 764	Lahti
20	15	40	1	502	401	178	741	120	224	1 946	Nastola
16	12	54	-	566	566	134	1 703	152	188	2 112	Orimattila
9	9	12	1	93	101	113	478	43	48	661	Padasjoki
18	15	8	1	122	146	122	889	43	18	729	Sysmä
317	266	551	11	6 072	6 895	2 588	11 807	1 714	1 749	27 036	Kymenlaakso
20	13	64	1	675	777	240	1 980	145	182	2 919	Anjalankoski
17	13	27	-	374	354	131	1 362	76	98	1 319	Elimäki
14	10	63	2	738	1 118	496	1 564	257	188	3 784	Hamina
6	5	16	-	285	330	94	1 133	77	78	1 211	Iitti
1	-	5	-	73	91	54	380	23	11	374	Jaala
71	61	180	3	1 416	1 763	546	917	555	430	6 255	Kotka
113	102	88	4	1 014	683	312	833	240	351	4 127	Kouvola
10	4	52	1	778	792	177	408	107	216	3 223	Kuusankoski
34	34	1	-	73	163	55	715	32	18	402	Miehikkälä
6	4	9	-	139	234	129	414	63	51	903	Pyhtää
22	18	33	-	437	420	199	1 273	92	106	1 869	Valkeala
3	2	13	-	70	170	155	828	47	20	650	Virolahti
184	146	374	3	4 146	5 037	2 775	9 965	1 001	1 130	19 687	Etelä-Karjala
32	12	75	1	938	1 099	508	730	151	267	4 430	Imatra
14	11	34	1	339	442	266	742	83	124	1 778	Joutseno
84	78	178	1	1 765	1 722	826	2 445	393	400	7 015	Lappeenranta
1	1	11	-	93	148	88	611	24	36	518	Lemi
3	2	8	-	167	292	135	918	93	57	1 009	Luumäki
5	4	9	-	190	292	259	1 358	63	39	1 107	Parikkala
5	3	15	-	144	242	132	639	31	45	801	Rautjärvi
11	8	18	-	204	253	228	671	52	64	1 095	Ruokolahti
11	10	12	-	120	217	96	829	55	30	774	Savitaipale
8	7	-	-	16	38	24	165	11	5	135	Suomenniemi
10	10	12	-	108	207	180	453	29	44	793	Taipalsaari
-	-	2	-	62	85	33	404	16	19	232	Ylämaa
435	380	458	10	4 399	5 061	4 148	15 125	1 263	1 208	24 484	Etelä-Savo
13	4	3	-	52	76	64	288	11	13	348	Enonkoski
8	8	3	-	43	84	68	360	19	15	347	Haukivuori
3	3	7	-	103	210	239	577	51	30	838	Heinävesi
-	-	7	-	37	88	102	409	25	20	439	Hirvensalmi
3	2	12	-	223	239	183	912	52	57	1 088	Joroinen
1	-	22	2	239	281	150	1 344	91	57	1 180	Juva
3	1	16	-	148	214	220	1 005	57	44	1 076	Kangasniemi
26	21	13	-	149	179	215	637	62	47	1 061	Kerimäki
326	309	165	3	1 210	1 270	843	2 441	258	264	6 107	Mikkeli

1. Ajoneuvot kunnittain 31.12.2005
Vehicles by municipality, 31 December 2005

Maakunta, kunta Region, municipality	Väkiluku Population 31.12.2005	Autot <i>All automobiles</i>		Henkilöautot <i>Passenger cars</i>			Pakettiautot <i>Lorries ≤ 3,500 kg</i>		Kuorma-autot <i>Lorries > 3,500 kg</i>		
		Yhteensä <i>Total</i>	Luvan- varaiset <i>Hire or reward</i>	Yhteensä <i>Total</i>	/ 1 000 asukasta <i>Per 1,000 inhabitants</i>	Luvan- varaiset <i>Hire or reward</i>	Yritysten omistamat <i>Company owned</i>	Yhteensä <i>Total</i>	Luvan- varaiset <i>Hire or reward</i>	Yhteensä <i>Total</i>	Luvan- varaiset <i>Hire or reward</i>
Mäntyharju	6 862	4 136	85	3 445	502	22	391	524	1	137	53
Pertunmaa	2 102	1 359	33	1 029	490	9	119	245	1	72	17
Pieksämäki	12 363	6 638	77	5 867	475	23	971	589	5	141	48
Pieksänmaa	8 603	4 566	77	3 821	444	23	460	584	1	128	50
Punkaharju	4 073	2 409	50	2 024	497	12	209	284	-	83	38
Puumala	2 807	1 470	35	1 215	433	15	131	210	-	42	20
Rantasalmi	4 371	2 449	44	2 130	487	13	173	259	2	45	26
Ristiina	5 104	2 811	51	2 404	471	12	356	290	-	101	38
Savonlinna	27 239	13 697	198	12 264	450	54	1 962	1 085	8	278	125
Savonranta	1 217	688	15	581	477	8	40	90	-	16	7
Sulkava	3 196	1 982	40	1 624	508	14	124	285	3	51	20
Pohjois-Savo	250 064	130 130	3 012	112 204	449	511	15 806	12 365	66	3 909	1 569
Iisalmi	22 482	13 275	703	11 068	492	33	1 701	1 201	10	443	182
Juankoski	5 583	2 957	80	2 531	453	14	215	286	4	112	59
Kaavi	3 596	1 895	48	1 646	458	14	162	179	1	61	32
Karttula	3 523	2 016	43	1 669	474	12	208	279	3	55	28
Keitele	2 760	1 498	53	1 245	451	9	158	171	-	73	44
Kiuruvesi	9 745	5 158	123	4 191	430	27	341	712	-	159	51
Kuopio	90 726	41 734	850	37 332	411	128	6 285	2 808	18	1 150	507
Lapinlahti	7 513	4 036	77	3 405	453	18	331	467	-	131	53
Leppävirta	10 967	5 900	114	5 089	464	29	530	589	1	172	73
Maaninka	3 781	2 155	50	1 763	466	8	211	300	-	66	26
Nilsjä	6 595	3 844	74	3 266	495	21	325	447	1	90	33
Pielavesi	5 482	2 784	69	2 339	427	23	224	336	3	83	29
Rautalampi	3 678	1 993	26	1 652	449	12	179	253	1	71	13
Rautavaara	2 090	1 196	26	1 000	478	9	75	156	4	32	13
Siiinjärvi	20 271	11 145	139	9 694	478	27	1 284	1 041	7	341	101
Sonkajärvi	4 951	2 621	68	2 130	430	14	209	368	4	107	48
Suonenjoki	7 766	4 525	82	3 674	473	20	514	627	1	182	45
Tervo	1 835	924	23	765	417	9	57	114	-	37	12
Tuusniemi	2 998	1 549	30	1 309	437	9	105	192	-	36	15
Varkaus	23 946	13 351	216	11 917	498	40	2 230	1 019	8	326	141
Varpaisjärvi	3 068	1 804	30	1 485	484	9	116	251	-	56	18
Vesanto	2 583	1 445	23	1 216	471	11	116	189	-	27	7
Vieremä	4 125	2 325	65	1 818	441	15	230	380	-	99	39
Pohjois-Karjala	168 318	93 219	1 556	80 912	481	371	8 926	9 094	55	2 351	878
Eno	6 764	3 842	80	3 238	479	19	266	452	1	109	51
Ilomantsi	6 422	3 779	76	3 203	499	22	213	440	3	115	47
Joensuu	57 858	29 525	406	26 489	458	78	3 931	2 084	12	590	146
Juuka	6 034	3 287	55	2 795	463	20	198	391	5	72	24
Kesälahti	2 663	1 550	24	1 307	491	10	124	180	-	52	10
Kitee	9 795	5 908	109	5 092	520	25	540	592	1	173	67
Kontiolahti	12 768	7 508	111	6 533	512	16	705	706	9	208	82
Lieksa	13 722	7 510	100	6 458	471	32	506	825	5	160	57
Liperi	11 750	7 053	133	6 019	512	27	604	766	4	227	86
Nurmes	9 151	5 008	119	4 174	456	25	452	629	5	153	82
Outokumpu	7 758	4 214	47	3 689	476	16	342	413	2	81	26
Polvijärvi	5 008	2 971	36	2 474	494	17	191	429	1	56	16
Pyhäselkä	7 670	4 433	123	3 806	496	16	386	419	5	173	102
Rääkkylä	2 838	1 698	32	1 434	505	15	103	221	2	39	15
Tohmajärvi	5 446	3 361	76	2 912	535	20	232	316	-	104	52
Valtimo	2 671	1 572	29	1 289	483	13	133	231	-	39	15
Keski-Suomi	267 902	141 896	2 487	123 119	460	536	19 017	13 516	82	4 013	1 461
Hankasalmi	5 588	3 144	55	2 650	474	22	259	382	-	103	33
Joutsa	4 058	2 351	38	1 959	483	16	262	320	-	62	19

Linja-autot <i>Buses, coaches</i>		Erikoisautot <i>Special automobiles</i>		Moottori- pyörät <i>Motor cycles</i>	Mopot <i>Mopeds</i>	Moottori- kelkat <i>Snow mobiles</i>	Traktorit <i>Tractors without road tractors</i>	Moottori- työkoneet <i>Motor driven working machines</i>	Matkailu- perä- vaunut <i>Caravans</i>	Muut perä- vaunut <i>Trailers, semitrailers</i>	Maakunta, kunta <i>Region, municipality</i>
<i>Yhteensä</i>	<i>Luvan- varaiset</i>	<i>Yhteensä</i>	<i>Luvan- varaiset</i>								
<i>Total</i>	<i>Hire or reward</i>	<i>Total</i>	<i>Hire or reward</i>								
13	8	17	1	200	224	142	1 048	104	62	1 317	Mäntyharju
7	6	6	-	61	81	69	458	47	27	363	Pertunmaa
7	1	34	-	441	361	202	345	96	138	1 856	Pieksämäki
3	2	30	1	267	387	237	1 137	69	107	1 488	Pieksänmaa
1	-	17	-	129	197	196	497	56	36	759	Punkaharju
1	-	2	-	49	108	123	439	31	25	515	Puumala
4	3	11	-	113	186	147	850	46	31	758	Rantasalmi
4	1	12	-	126	170	161	537	42	43	864	Ristiina
9	8	61	3	711	502	622	952	100	150	3 208	Savonlinna
-	-	1	-	23	53	62	176	7	15	239	Savonranta
3	3	19	-	75	151	103	713	39	27	633	Sulkava
945	848	707	18	6 728	7 687	7 689	21 855	1 643	2 606	33 933	Pohjois-Savo
500	474	63	4	723	852	694	2 068	146	347	3 320	Iisalmi
5	3	23	-	161	225	194	803	37	58	946	Juankoski
-	-	9	1	69	165	153	499	20	33	615	Kaavi
1	-	12	-	98	120	188	368	33	40	543	Karttula
1	-	8	-	42	120	124	446	30	32	506	Keitele
50	45	46	-	237	316	342	1 957	64	184	1 487	Kiuruvesi
214	193	230	4	2 254	1 727	1 820	2 228	362	615	8 856	Kuopio
7	4	26	2	235	276	231	1 113	67	100	1 244	Lapinlahti
15	11	35	-	309	415	463	1 227	67	103	1 840	Leppävirta
17	16	9	-	128	160	167	857	25	41	608	Maaninka
21	19	20	-	163	262	386	1 346	58	79	1 205	Niisjä
15	14	11	-	148	233	241	1 009	44	52	846	Pielavesi
1	-	16	-	73	116	155	596	19	30	549	Rautalampi
-	-	8	-	37	121	169	408	14	23	412	Rautavaara
12	2	57	2	574	669	619	1 231	160	324	3 187	Sillinjärvi
3	2	13	-	100	209	195	961	68	79	793	Sonkajärvi
20	15	22	1	217	255	281	953	66	70	1 224	Suonenjoki
2	1	6	1	37	82	148	312	12	15	253	Tervo
6	5	6	1	61	110	123	491	23	33	506	Tuusniemi
34	25	55	2	815	750	572	736	125	206	3 428	Varkaus
4	3	8	-	70	152	120	722	23	44	532	Varpaisjärvi
5	5	8	-	55	152	121	535	18	23	343	Vesanto
12	11	16	-	122	200	183	989	162	75	690	Vieremä
295	246	567	6	4 524	5 558	6 908	15 311	1 355	1 949	28 096	Pohjois-Karjala
11	9	32	-	167	338	327	654	54	98	1 342	Eno
7	4	14	-	127	306	422	759	72	101	1 370	Ilomantsi
186	169	176	1	1 502	1 141	1 428	1 679	282	525	7 127	Joensuu
8	6	21	-	125	308	410	1 060	60	75	1 133	Juuka
6	4	5	-	66	113	182	408	21	21	498	Kesälahti
16	16	35	-	341	444	463	1 372	113	70	1 836	Kitee
10	2	51	2	463	438	601	867	73	174	2 585	Kontiolahti
6	6	61	-	296	482	878	1 350	99	243	2 833	Liekka
19	16	22	-	367	422	469	1 538	116	137	2 182	Liperi
10	7	42	-	222	286	454	1 027	142	145	1 464	Nurmes
6	2	25	1	234	276	276	638	58	85	1 269	Outokumpu
3	2	9	-	164	256	240	1 098	49	50	986	Polvijärvi
2	-	33	-	238	247	261	718	84	101	1 435	Pyhäselkä
-	-	4	-	52	119	165	662	36	22	546	Rääkkylä
5	3	24	1	105	270	205	934	46	52	1 017	Tohmajärvi
-	-	13	1	55	112	127	547	50	50	473	Valtimo
487	399	761	9	7 964	6 701	5 893	18 545	1 830	2 813	34 938	Keski-Suomi
1	-	8	-	156	258	153	979	48	52	944	Hankasalmi
5	3	5	-	80	137	118	587	36	31	726	Joutsa

1. Ajoneuvot kunnittain 31.12.2005
Vehicles by municipality, 31 December 2005

Maakunta, kunta Region, municipality	Väkiluku Population 31.12.2005	Autot <i>All automobiles</i>		Henkilöautot <i>Passenger cars</i>			Pakettiautot <i>Lorries ≤ 3,500 kg</i>		Kuorma-autot <i>Lorries > 3,500 kg</i>		
		Yhteensä <i>Total</i>	Luvan- varaiset <i>Hire or reward</i>	Yhteensä <i>Total</i>	/ 1 000 asukasta <i>Per 1,000 inhabitants</i>	Luvan- varaiset <i>Hire or reward</i>	Yritysten omistamat <i>Company owned</i>	Yhteensä <i>Total</i>	Luvan- varaiset <i>Hire or reward</i>	Yhteensä <i>Total</i>	Luvan- varaiset <i>Hire or reward</i>
Jyväskylä	84 434	40 717	654	36 742	435	85	7 656	2 571	17	983	380
Jyväskylän mlk	34 774	17 583	219	15 662	450	62	2 331	1 399	7	412	136
Jämsä	15 164	9 084	181	7 665	505	28	1 099	1 046	15	305	123
Jämsänkoski	7 490	4 275	75	3 680	491	14	457	424	6	130	45
Kannonkoski	1 627	946	17	777	478	9	73	135	-	33	8
Karstula	4 801	2 774	71	2 303	480	16	219	348	3	82	30
Keuruu	11 180	6 387	129	5 495	492	27	696	656	7	159	58
Kinnula	1 933	1 071	35	866	448	9	97	151	1	46	21
Kivijärvi	1 424	716	22	608	427	7	70	82	-	23	15
Konnevesi	3 099	1 782	55	1 495	482	15	119	204	1	53	18
Korpilahti	4 997	2 546	39	2 174	435	14	273	279	-	81	24
Kuhmoinen	2 805	1 594	39	1 278	456	12	145	242	1	69	26
Kyyjärvi	1 646	890	31	735	447	5	65	112	2	30	14
Laukaa	17 193	9 596	162	8 148	474	31	1 216	1 027	7	335	107
Leivonmäki	1 155	864	18	683	591	6	60	142	2	32	7
Luhanka	881	555	17	421	478	4	35	99	-	34	13
Multia	2 020	1 129	34	876	434	7	108	191	1	56	26
Muurame	8 672	4 450	48	3 942	455	13	642	368	1	100	29
Petäjävesi	3 703	1 999	38	1 667	450	14	198	263	-	61	24
Pihtipudas	4 917	2 530	62	2 032	413	18	227	384	1	90	37
Pylkönmäki	1 007	541	9	446	443	4	37	72	-	22	4
Saarjärvi	10 041	5 931	110	4 975	495	21	555	720	3	195	79
Sumiainen	1 313	786	6	689	525	5	55	82	-	10	1
Suolahti	5 364	3 137	35	2 794	521	8	380	251	-	70	27
Toivakka	2 353	1 285	23	1 055	448	8	162	165	1	46	14
Uurainen	3 137	1 973	65	1 581	504	11	178	273	3	98	40
Viitasaari	7 458	4 156	92	3 490	468	27	491	508	1	120	44
Äänekoski	13 668	7 104	108	6 231	456	18	852	620	2	173	59
Etelä-Pohjanmaa	193 812	121 266	2 347	100 105	517	375	11 654	15 369	71	4 612	1 501
Alahärmä	4 817	3 031	111	2 414	501	13	241	412	1	167	79
Alajärvi	8 980	5 122	136	4 216	469	23	267	629	6	225	94
Alavus	9 631	6 048	126	4 887	507	21	495	879	3	214	83
Evijärvi	2 916	1 837	65	1 413	485	7	109	295	-	94	37
Ilmajoki	11 496	7 331	113	6 098	530	20	559	945	7	257	86
Isojoki	2 552	1 600	52	1 242	487	13	103	251	2	81	20
Jalasjärvi	8 631	5 572	202	4 324	501	18	382	889	4	243	96
Jurva	4 486	2 749	50	2 259	504	9	177	361	3	96	26
Karjoki	1 673	1 102	21	868	519	7	67	170	-	54	8
Kauhajoki	14 465	9 091	144	7 372	510	26	668	1 273	6	371	97
Kauhava	8 025	5 038	78	4 088	509	12	439	687	1	225	52
Kortesjärvi	2 385	1 525	59	1 163	488	5	75	242	-	77	24
Kuortane	4 185	2 578	58	2 093	500	8	186	363	2	94	36
Kurikka	10 533	6 509	110	5 382	511	19	649	795	2	276	78
Lappajärvi	3 670	2 079	38	1 717	468	9	127	288	1	49	20
Lapua	14 081	8 588	128	7 128	506	27	640	1 114	5	297	94
Lehtimäki	1 930	1 266	21	1 009	523	5	63	205	1	41	15
Nurmo	11 968	7 389	103	6 449	539	15	774	658	2	222	74
Seinäjoki	36 409	23 546	357	20 348	559	47	3 902	2 267	22	723	235
Soini	2 614	1 497	80	1 127	431	8	98	225	-	107	47
Teuva	6 220	3 559	50	2 908	468	13	323	491	-	126	28
Töysä	3 237	2 175	32	1 727	534	8	235	338	-	95	24
Vimpeli	3 414	1 963	57	1 624	476	10	109	232	1	89	42
Ylihärmä	3 021	2 042	54	1 660	549	7	127	272	1	88	36
Ylistaro	5 588	3 636	38	2 922	523	9	282	534	-	158	29
Ähtäri	6 885	4 393	64	3 667	533	16	557	554	1	143	41

Linja-autot	Erikoisautot		Moottori-	Mopot	Moottori-	Traktorit	Moottori-	Matkailu-	Muut	Maakunta,	
<i>Buses, coaches</i>	<i>Special automobiles</i>		<i>pyörät</i>	<i>Mopeds</i>	<i>Snow</i>	<i>Tractors</i>	<i>työkoneet</i>	<i>perä-</i>	<i>perä-</i>	<i>kunta</i> ,	
Yhteensä	Luvan-	Yhteensä	Luvan-	<i>Motor</i>	<i>Mopeds</i>	<i>Snow</i>	<i>Motor</i>	<i>vaunut</i>	<i>vaunut</i>	<i>Region,</i>	
<i>Total</i>	<i>varaiset</i>	<i>Total</i>	<i>varaiset</i>	<i>cycles</i>		<i>mobiles</i>	<i>without</i>	<i>Caravans</i>	<i>Trailers,</i>	<i>municipality</i>	
	<i>Hire or</i>		<i>Hire or</i>				<i>road</i>		<i>semitrailers</i>		
	<i>reward</i>		<i>reward</i>				<i>tractors</i>				
							<i>machines</i>				
194	171	227	1	2 259	1 078	889	1 600	308	607	6 995	Jyväskylä
28	13	82	1	1 167	716	575	987	165	371	4 373	Jyväskylän mlk
14	12	54	3	555	421	434	1 213	137	160	2 393	Jämsä
10	8	31	2	218	187	178	410	88	92	1 139	Jämsänkoski
-	-	1	-	23	64	74	309	17	24	329	Kannonkoski
22	22	19	-	132	190	150	785	53	72	838	Karstula
42	37	35	-	342	399	256	948	90	144	1 737	Keuruu
4	4	4	-	28	93	67	390	25	43	325	Kinnula
1	-	2	-	26	49	63	234	11	34	293	Kivijärvi
22	21	8	-	75	135	165	499	38	20	516	Konnevesi
2	1	10	-	132	141	126	583	46	40	717	Korpilahti
-	-	5	-	76	107	133	438	32	33	504	Kuhmoinen
10	10	3	-	42	63	49	370	17	22	264	Kyyjärvi
29	16	57	1	597	490	409	1 207	110	241	2 539	Laukaa
3	3	4	-	44	62	30	260	28	16	253	Leivonmäki
-	-	1	-	19	25	37	226	29	9	188	Luhanka
1	-	5	-	66	92	59	370	41	24	338	Multia
12	5	28	-	340	198	185	256	57	111	1 259	Muurame
1	-	7	-	135	170	109	483	36	44	539	Petäjävesi
8	6	16	-	91	165	186	868	57	53	753	Pihtipudas
1	1	-	-	26	34	54	227	3	13	127	Pylkönmäki
7	6	34	1	331	336	259	1 298	94	111	1 597	Saarijärvi
-	-	5	-	44	59	78	217	8	24	223	Sumiainen
1	-	21	-	168	175	172	322	44	72	772	Suolahti
2	-	17	-	76	95	35	287	25	26	410	Toivakka
12	11	9	-	98	105	84	533	34	58	566	Uurainen
21	20	17	-	238	282	436	984	88	93	1 326	Viitasaari
34	29	46	-	380	375	330	675	65	173	1 955	Äänekoski
475	388	705	12	7 551	7 594	3 478	31 287	1 655	3 534	31 482	Etelä-Pohjanmaa
21	18	17	-	155	230	63	1 105	43	114	924	Alahärmä
19	13	33	-	272	381	177	1 558	75	260	1 400	Alajärvi
21	18	47	1	435	441	196	1 721	89	173	1 551	Alavus
25	21	10	-	116	118	91	647	36	67	513	Evijärvi
2	-	29	-	546	543	242	1 906	87	209	1 972	Ilmajoki
17	17	9	-	69	113	58	739	41	39	384	Isojoki
94	83	22	1	322	449	135	2 451	117	153	1 506	Jalasjärvi
13	12	20	-	138	143	81	856	45	65	745	Jurva
6	6	4	-	45	86	33	496	17	41	281	Karjoki
18	14	57	1	539	469	299	2 731	123	271	2 531	Kauhajoki
15	13	23	-	303	262	88	1 249	55	174	1 436	Kauhava
31	28	12	2	75	137	56	735	28	47	382	Kortesjärvi
12	12	16	-	176	234	95	899	32	51	606	Kuortane
13	11	43	-	425	505	203	1 598	103	194	1 722	Kurikka
7	7	18	1	92	137	75	799	18	56	559	Lappajärvi
6	1	43	1	526	436	231	2 266	105	306	2 256	Lapua
1	-	10	-	70	62	45	485	20	45	343	Lehtimäki
19	12	41	-	495	466	158	950	66	209	1 789	Nurmo
68	50	140	3	1 578	1 022	507	2 308	200	553	5 171	Seinäjoki
25	24	13	1	77	146	73	516	34	32	427	Soini
11	9	23	-	191	212	84	1 227	52	99	1 068	Teuva
2	-	13	-	149	208	74	639	72	46	526	Töysä
6	4	12	-	145	134	88	572	20	60	518	Vimpeli
11	10	11	-	150	149	39	634	29	60	622	Ylihärmä
5	-	17	-	256	225	88	1 341	65	112	997	Ylistaro
7	5	22	1	206	286	199	859	83	98	1 253	Ähtäri

1. Ajoneuvot kunnittain 31.12.2005
Vehicles by municipality, 31 December 2005

Maakunta, kunta Region, municipality	Väkiluku Population 31.12.2005	Autot All automobiles		Henkilöautot Passenger cars			Pakettiautot Lorries ≤ 3,500 kg		Kuorma-autot Lorries > 3,500 kg		
		Yhteensä Total	Luvan- varaiset Hire or reward	Yhteensä Total	/ 1 000 asukasta Per 1,000 inhabitants	Luvan- varaiset Hire or reward	Yritysten omistamat Company owned	Yhteensä Total	Luvan- varaiset Hire or reward	Yhteensä Total	Luvan- varaiset Hire or reward
Pohjanmaa	173 627	106 765	2 197	91 333	526	307	10 612	11 349	90	3 260	1 526
Isokyrö	5 044	4 733	97	3 877	769	13	1 010	631	2	171	62
Kaskinen	1 482	819	3	706	476	2	78	95	-	11	1
Korsnäs	2 208	1 564	34	1 209	548	6	56	287	1	63	27
Kristiinankaupunki	7 662	4 800	200	3 906	510	20	371	576	5	279	163
Kruunupyy	6 800	4 392	133	3 610	531	16	279	544	7	194	98
Laihia	7 564	4 864	78	4 151	549	13	395	565	3	129	58
Luoto	4 393	2 293	26	1 992	453	5	92	243	1	41	19
Maalahti	5 542	3 584	117	2 922	527	15	209	484	3	141	76
Maksamaa	1 043	670	14	564	541	5	43	79	-	24	9
Mustasaari	17 369	11 617	241	9 935	572	43	1 049	1 260	10	347	162
Närpiö	9 463	6 672	217	5 368	567	19	464	953	6	302	163
Oravainen	2 193	1 389	38	1 131	516	12	104	189	2	66	24
Pedersöre	10 566	5 691	150	4 667	442	19	269	758	7	243	124
Pietarsaari	19 521	12 312	194	10 844	556	14	1 016	1 063	9	285	124
Uusikaarlepyy	7 375	5 288	141	4 193	569	14	297	849	2	206	114
Vaasa	57 241	31 314	438	28 305	494	69	4 561	2 135	28	611	253
Vähäkylä	4 648	2 506	30	2 092	450	12	197	337	2	63	16
Vöyri	3 513	2 257	46	1 861	530	10	122	301	2	84	33
Keski-Pohjanmaa	70 696	40 981	894	34 788	492	131	4 129	4 410	45	1 387	629
Halsua	1 441	850	20	711	493	8	66	97	-	35	12
Himanka	3 084	1 818	64	1 467	476	4	177	251	3	93	57
Kannus	5 933	3 415	96	2 825	476	12	270	402	4	155	80
Kaustinen	4 348	2 679	54	2 205	507	10	178	340	3	109	39
Kokkola	36 267	20 966	388	18 328	505	40	2 566	1 835	24	606	282
Kälviä	4 483	2 566	36	2 178	486	7	162	299	3	69	22
Lestijärvi	955	488	13	383	401	5	51	83	-	19	8
Lohtaja	2 882	1 600	26	1 363	473	8	140	185	3	40	15
Perho	3 044	1 668	55	1 344	442	11	151	232	-	61	27
Toholampi	3 671	2 098	70	1 654	451	9	171	324	5	90	46
Ullava	995	578	21	449	451	5	27	95	-	31	16
Veteli	3 593	2 255	51	1 881	524	12	170	267	-	79	25
Pohjois-Pohjanmaa	378 006	194 341	3 635	167 138	442	639	27 356	19 601	119	5 606	2 382
Alavieska	2 854	1 630	76	1 313	460	5	115	202	2	64	29
Haapajärvi	7 882	4 198	84	3 471	440	15	341	546	3	131	61
Haapavesi	7 680	3 997	86	3 386	441	16	416	461	1	103	53
Hailuoto	964	552	4	425	441	1	27	114	-	10	3
Haukipudas	17 409	8 715	113	7 615	437	24	1 326	802	2	223	87
Ii	6 867	3 529	50	3 031	441	16	478	381	-	90	32
Kalajoki	9 198	5 457	140	4 361	474	17	332	815	4	218	102
Kempele	14 475	7 600	129	6 719	464	30	1 352	617	5	215	93
Kestilä	1 664	885	14	724	435	4	79	119	-	29	4
Kiiminki	12 108	6 255	104	5 364	443	13	925	653	5	185	86
Kuivaniemi	2 001	1 091	20	922	461	7	118	129	-	37	13
Kuusamo	17 113	9 902	230	8 188	478	40	1 404	1 289	6	326	164
Kärsämäki	3 025	1 563	36	1 272	420	8	173	217	2	66	26
Liminka	7 484	3 603	48	3 051	408	6	501	448	4	85	38
Lumijoki	1 856	972	29	773	416	5	131	121	-	63	24
Merijärvi	1 273	664	5	565	444	3	62	93	-	5	2
Muhos	8 240	4 505	87	3 837	466	14	603	490	3	132	58
Nivala	10 889	5 846	89	4 931	453	19	466	688	-	187	56
Oulainen	8 101	4 153	112	3 500	432	15	410	444	8	125	48
Oulu	128 962	60 151	1 075	54 197	420	140	10 968	3 850	39	1 557	717
Oulunsalo	9 319	4 481	62	4 010	430	18	801	340	3	103	39
Piippola	1 337	752	28	611	457	2	97	87	-	51	26

Linja-autot <i>Buses, coaches</i>	Erikoisautot <i>Special automobiles</i>		Moottori- pyörät <i>Motor cycles</i>	Mopot <i>Mopeds</i>	Moottori- kelkat <i>Snow mobiles</i>	Traktorit <i>Tractors without road tractors</i>	Moottori- työkoneet <i>Motor driven working machines</i>	Matkailu- perä- vaunut <i>Caravans</i>	Muut perä- vaunut <i>Trailers, semitrailers</i>	Maakunta, kunta <i>Region, municipality</i>	
<i>Total</i>	Luvan- varaiset <i>Hire or reward</i>	<i>Total</i>	Luvan- varaiset <i>Hire or reward</i>								
315	265	508	9	5 858	7 036	5 594	19 631	1 435	2 075	28 561	Pohjanmaa
23	20	31	-	248	253	96	1 290	52	89	1 018	Isokyrö
-	-	7	-	62	73	42	57	28	7	264	Kaskinen
1	-	4	-	67	98	181	526	21	15	476	Korsnäs
13	9	26	3	199	325	152	1 500	109	89	1 549	Kristiinankaupunki
13	10	31	2	310	353	191	1 369	73	106	1 149	Kruunupyö
8	3	11	1	222	293	168	1 109	52	115	1 294	Laihia
4	1	13	-	103	277	292	295	20	50	728	Luoto
25	23	12	-	120	253	439	1 247	62	31	1 077	Maalahti
-	-	3	-	33	48	107	197	6	6	191	Maksamaa
26	24	49	2	700	763	1 092	2 444	157	168	3 476	Mustasaari
34	29	15	-	251	496	213	2 583	130	138	1 875	Närpiö
-	-	3	-	74	96	51	481	33	18	393	Oravainen
-	-	23	-	419	555	244	1 674	93	191	1 515	Pedersöre
50	47	70	-	917	887	401	598	162	372	3 742	Pietarsaari
11	10	29	1	309	425	309	1 673	91	91	1 603	Uusikaarlepyy
103	88	160	-	1 554	1 541	1 472	10 899	279	438	6 862	Vaasa
2	-	12	-	140	166	58	570	18	108	722	Vähäkyrö
2	1	9	-	130	134	86	929	49	43	627	Vöyri
106	88	290	1	2 195	2 405	1 699	7 906	503	1 520	10 899	Keski-Pohjanmaa
-	-	7	-	29	46	61	332	15	20	254	Halsua
1	-	6	-	116	102	133	522	37	59	558	Himanka
-	-	33	-	189	201	176	848	42	144	1 002	Kannus
2	2	23	-	179	142	97	829	29	69	684	Kaustinen
54	41	143	1	1 152	1 128	636	1 317	220	847	5 363	Kokkola
4	4	16	-	133	140	122	672	28	95	722	Kälviä
-	-	3	-	16	55	27	182	16	18	156	Lestijärvi
1	-	11	-	75	145	71	656	18	43	396	Lohtaja
17	17	14	-	87	117	84	671	22	87	446	Perho
12	10	18	-	87	142	123	762	36	79	539	Toholampi
-	-	3	-	19	55	33	319	9	14	160	Ullava
15	14	13	-	113	132	136	796	31	45	619	Veteli
635	480	1 361	15	11 341	12 671	14 295	30 779	2 453	7 663	56 897	Pohjois-Pohjanmaa
42	40	9	-	103	130	48	590	20	67	409	Alavieska
8	4	42	1	268	278	175	1 186	69	190	1 287	Haapajärvi
15	14	32	2	262	325	172	1 211	61	166	1 181	Haapavesi
1	-	2	-	26	93	74	253	4	23	227	Hailuoto
10	-	65	-	555	630	832	641	81	385	2 830	Haukipudas
3	2	24	-	148	256	407	563	47	151	1 209	Ii
20	17	43	-	257	328	297	1 325	82	175	1 651	Kalajoki
6	-	43	1	542	537	576	524	68	336	2 309	Kempele
8	6	5	-	48	76	48	466	15	27	279	Kestilä
8	-	45	-	351	420	704	581	57	317	2 062	Kiiminki
-	-	3	-	56	74	151	357	17	31	385	Kuivaniemi
25	20	74	-	293	440	2 160	1 690	165	336	3 465	Kuusamo
1	-	7	-	93	137	66	659	42	73	459	Kärsämäki
2	-	17	-	241	246	225	657	43	162	1 110	Liminka
6	-	9	-	46	71	64	352	8	41	294	Lumijoki
-	-	1	-	38	69	46	327	7	44	187	Merijärvi
15	12	31	-	276	332	290	893	44	144	1 542	Muhos
16	14	24	-	355	369	258	1 869	59	332	1 492	Nivala
44	41	40	-	235	252	195	918	62	195	1 317	Oulainen
215	170	332	9	3 602	3 221	2 852	17 499	527	1 677	14 384	Oulu
9	2	19	-	297	339	269	277	31	266	1 261	Oulunsalo
1	-	2	-	51	51	37	275	19	29	234	Piippola

1. Ajoneuvot kunnittain 31.12.2005
Vehicles by municipality, 31 December 2005

Maakunta, kunta Region, municipality	Väkiluku Population 31.12.2005	Autot		Henkilöautot				Pakettiautot		Kuorma-autot	
		All automobiles		Passenger cars				Lorries ≤ 3,500 kg		Lorries > 3,500 kg	
		Yhteensä Total	Luvan- varaiset Hire or reward	Yhteensä Total	/ 1 000 asukasta Per 1,000 inhabitants	Luvan- varaiset Hire or reward	Yritysten omistamat Company owned	Yhteensä Total	Luvan- varaiset Hire or reward	Yhteensä Total	Luvan- varaiset Hire or reward
Pudasjärvi	9 380	4 905	143	4 053	432	39	517	662	4	150	82
Pulkkila	1 632	988	29	819	502	6	90	121	2	43	19
Pyhäjoki	3 478	1 898	23	1 585	456	6	153	249	3	49	14
Pyhäjärvi	6 271	3 431	64	2 849	454	21	254	441	-	99	29
Pyhäntä	1 834	905	29	739	403	8	81	122	-	31	19
Raahe	22 408	12 427	164	10 661	476	23	1 668	1 281	3	317	126
Rantsila	2 055	1 065	41	842	410	8	115	167	-	47	27
Reisjärvi	3 106	1 604	17	1 344	433	5	101	216	-	35	10
Ruukki	4 479	2 563	56	2 048	457	9	241	397	2	72	24
Sievi	5 192	2 678	59	2 230	430	10	222	329	-	97	45
Siikajoki	1 329	793	9	626	471	3	72	129	-	25	6
Taivalkoski	4 728	2 518	47	2 086	441	16	240	350	1	66	30
Tyrnävä	5 732	2 949	77	2 365	413	13	393	435	5	99	37
Utajärvi	3 223	1 757	54	1 450	450	12	138	219	1	55	24
Vihanti	3 338	1 922	38	1 538	461	9	182	295	4	72	25
Yli-Ii	2 279	1 160	14	977	429	6	138	153	-	22	5
Ylikiiinki	3 359	1 857	31	1 515	451	11	252	279	1	52	19
Ylivieska	13 482	8 420	119	7 145	530	16	1 374	850	6	270	80
Kainuu	85 303	46 639	813	39 992	469	210	4 554	4 988	21	1 332	529
Hyrnsalmi	3 096	1 667	47	1 428	461	10	136	168	-	62	36
Kajaani	35 562	19 044	217	16 722	470	48	2 383	1 712	9	458	151
Kuhmo	10 271	6 029	166	5 059	493	33	438	709	6	218	103
Paltamo	4 183	2 195	48	1 813	433	10	176	285	-	80	36
Puolanka	3 408	1 923	48	1 547	454	14	114	304	-	56	25
Ristijärvi	1 626	948	36	789	485	19	76	121	-	27	13
Sotkamo	10 713	5 980	114	5 012	468	28	551	721	3	214	82
Suomussalmi	10 071	5 590	93	4 828	479	28	397	590	3	146	59
Vaala	3 718	1 991	26	1 715	461	12	176	228	-	40	14
Vuolijoki	2 655	1 272	18	1 079	406	8	107	150	-	31	10
Lappi	185 800	103 485	2 474	85 857	462	534	14 045	13 066	55	3 200	1 372
Enontekiö	2 000	1 108	50	891	446	18	134	154	1	50	22
Inari	7 043	4 108	84	3 261	463	39	648	703	1	101	34
Kemi	22 831	11 209	169	9 937	435	33	1 512	892	4	266	107
Kemijärvi	9 293	5 417	128	4 499	484	23	563	686	-	140	59
Keminmaa	8 926	5 932	122	5 034	564	20	1 190	634	5	205	94
Kittilä	5 840	3 307	122	2 526	433	41	436	604	4	118	52
Kolari	3 828	2 449	79	1 924	503	25	280	408	1	66	17
Muonio	2 418	1 582	38	1 269	525	13	168	237	-	47	13
Pelkosenniemi	1 113	661	16	531	477	8	114	108	-	17	7
Pello	4 477	2 778	146	2 127	475	17	256	431	4	175	114
Posio	4 247	2 354	61	1 857	437	20	218	413	2	61	24
Ranua	4 715	2 413	57	1 958	415	18	299	345	1	85	38
Rovaniemen mlk	22 171	11 439	228	9 540	430	51	1 425	1 484	11	294	120
Rovaniemi	35 664	19 876	488	17 151	481	59	3 699	1 833	11	603	281
Salla	4 571	2 495	55	1 952	427	22	188	464	1	54	23
Savukoski	1 303	709	11	503	386	6	96	187	-	15	5
Simo	3 621	2 195	89	1 771	489	9	213	285	-	66	29
Sodankylä	9 216	5 289	122	4 053	440	39	778	1 030	6	147	64
Tervola	3 679	2 033	35	1 675	455	9	195	273	-	68	22
Tornio	22 297	12 373	274	10 403	467	34	1 314	1 327	2	492	199
Utsjoki	1 363	754	20	603	442	11	110	126	1	13	3
Ylitornio	5 184	3 004	80	2 392	461	19	209	442	-	117	45

Linja-autot <i>Buses, coaches</i>	Erikaisautot <i>Special automobiles</i>		Moottori- pyörät <i>Motor cycles</i>	Mopot <i>Mopeds</i>	Moottori- kelkat <i>Snow mobiles</i>	Traktorit <i>Tractors without road tractors</i>	Moottori- työkoneet <i>Motor driven working machines</i>	Matkailu- perä- vaunut <i>Caravans</i>	Muut perä- vaunut <i>Trailers, semitrailers</i>	Maakunta, kunta <i>Region, municipality</i>	
Yhteensä <i>Total</i>	Luvan- varaiset <i>Hire or reward</i>	Yhteensä <i>Total</i>	Luvan- varaiset <i>Hire or reward</i>								
21	18	19	-	226	358	912	1 419	103	211	1 773	Pudasjärvi
3	2	2	-	62	69	56	358	20	51	343	Pulkila
2	-	13	-	138	147	71	610	26	107	641	Pyhäjoki
16	14	26	-	180	228	262	1 022	72	90	1 104	Pyhäjärvi
2	2	11	-	35	80	60	286	51	69	319	Pyhäntä
24	12	144	-	883	1 048	669	1 244	192	554	4 207	Raahe
7	6	2	-	83	82	68	631	23	47	368	Rantsila
3	2	6	-	57	165	102	606	24	63	449	Reisjärvi
24	21	22	-	161	177	140	1 016	46	115	815	Ruukki
2	2	20	2	130	174	140	891	79	184	781	Sievi
1	-	12	-	52	71	73	315	17	42	263	Siikajoki
1	-	15	-	101	175	498	621	42	97	979	Taivalkoski
29	22	21	-	178	219	168	863	30	151	864	Tyrnävä
17	17	16	-	83	157	232	661	32	67	662	Utajärvi
2	-	15	-	119	144	77	701	48	106	645	Vihanti
3	3	5	-	55	130	177	430	23	73	394	Yli-Ii
1	-	10	-	82	190	280	539	28	65	570	Ylikiminki
22	17	133	-	573	383	364	1 203	69	404	2 146	Ylivieska
68	49	259	4	1 895	2 689	4 823	7 760	698	1 202	15 536	Kainuu
1	1	8	-	44	161	178	456	18	40	676	Hyrnsalmi
16	7	136	2	845	875	1 466	1 178	213	518	5 681	Kajaani
24	23	19	1	212	288	592	1 311	141	123	2 121	Kuhmo
3	2	14	-	97	166	260	532	48	56	813	Paltamo
11	9	5	-	59	149	255	541	46	45	693	Puolanka
4	4	7	-	21	90	103	368	7	25	332	Ristijärvi
3	1	30	-	266	412	647	1 341	97	141	1 873	Sotkamo
4	2	22	1	220	315	952	1 135	81	150	2 193	Suomussalmi
2	-	6	-	89	164	247	580	29	57	725	Vaala
-	-	12	-	42	69	123	318	18	47	429	Vuolijoki
579	504	783	9	4 321	5 541	22 853	11 733	1 689	3 517	36 439	Lappi
10	9	3	-	35	42	843	104	20	43	532	Enontekiö
17	10	26	-	127	118	2 467	197	60	119	1 959	Inari
28	25	86	-	572	704	1 065	296	196	330	3 208	Kemi
49	46	43	-	134	238	1 431	593	99	184	2 203	Kemijärvi
3	2	56	1	276	408	672	604	105	238	1 879	Keminmaa
34	25	25	-	139	193	1 339	403	83	101	1 256	Kittilä
39	36	12	-	93	131	631	473	27	94	863	Kolari
13	11	16	1	48	84	901	241	41	69	691	Muonio
1	1	4	-	15	27	226	136	13	21	323	Pelkosenniemi
13	10	32	1	89	133	456	447	62	82	1 035	Pello
15	15	8	-	50	110	607	777	48	73	995	Posio
1	-	24	-	71	171	529	750	55	138	944	Ranua
54	45	67	1	526	606	2 525	1 556	129	403	4 418	Rovaniemen mlk
151	135	138	2	925	626	3 115	581	213	455	5 702	Rovaniemi
10	9	15	-	47	116	797	524	39	128	992	Salla
-	-	4	-	11	36	344	144	13	24	283	Savukoski
53	51	20	-	85	161	337	484	21	97	857	Simo
14	13	45	-	198	235	1 981	663	70	230	2 239	Sodankylä
4	4	13	-	62	115	228	623	53	78	666	Tervola
43	37	108	2	692	1 082	1 547	1 392	266	477	3 942	Tornio
4	4	8	1	43	19	365	55	7	32	358	Utsjoki
23	16	30	-	83	186	447	690	69	101	1 094	Ylitornio

1. Ajoneuvot kunnittain 31.12.2005
Vehicles by municipality, 31 December 2005

Maakunta, kunta Region, municipality	Väkiluku Population 31.12.2005	Autot <i>All automobiles</i>		Henkilöautot <i>Passenger cars</i>			Pakettiautot <i>Lorries ≤ 3,500 kg</i>		Kuorma-autot <i>Lorries > 3,500 kg</i>		
		Yhteensä <i>Total</i>	Luvan- varaiset <i>Hire or reward</i>	Yhteensä <i>Total</i>	/ 1 000 asukasta <i>Per 1,000 inhabitants</i>	Luvan- varaiset <i>Hire or reward</i>	Yritysten omistamat <i>Company owned</i>	Yhteensä <i>Total</i>	Luvan- varaiset <i>Hire or reward</i>	Yhteensä <i>Total</i>	Luvan- varaiset <i>Hire or reward</i>
Ahvenanmaa¹⁾	26 766	19 588	308	15 868	593	101	..	3 175	1	501	171
<i>Åland¹⁾</i>											
Brändö	519	318	12	240	462	4	..	62	-	16	8
Eckerö	925	708	30	530	573	4	..	144	-	21	14
Finström	2 441	1 904	24	1 519	622	12	..	353	-	24	5
Föglö	596	427	8	323	542	6	..	97	-	7	2
Geta	444	351	5	266	599	1	..	77	-	8	4
Hammarland	1 384	1 095	26	845	611	9	..	209	-	40	17
Jomala	3 614	2 786	29	2 192	607	20	..	517	-	76	9
Kumlinge	355	229	7	181	510	4	..	41	-	7	3
Kökar	303	177	4	131	432	2	..	41	1	4	1
Lemland	1 695	1 140	6	952	562	6	..	179	-	9	-
Lumparland	387	280	3	221	571		..	50	-	9	3
Maarianhamina	10 780	7 172	111	6 077	564	18	..	876	-	219	93
Saltvik	1 739	1 363	27	1 084	623	7	..	235	-	30	7
Sottunga	127	82	1	65	512		..	14	-	3	1
Sund	1 031	793	12	626	607	5	..	153	-	11	4
Vårdö	426	305	2	235	552	2	..	62	-	5	-
Muut – Others	-	458	1	381	-	1	..	65	-	12	-
Ulkomaat <i>Foreign countries</i>	-	4	-	3	-	-	2	1	-	-	-
Tuntematon <i>Unknown</i>	-	138	-	134	-	-	19	4	-	-	-

¹⁾ Ahvenanmaan matkailuperävaunut sisältyvät muihin perävaunuihin – *In Åland trailers include caravans*

Linja-autot <i>Buses, coaches</i>	Erikoisautot <i>Special automobiles</i>		Moottori- pyörät <i>Motor cycles</i>	Mopot <i>Mopeds</i>	Moottori- kelkat <i>Snow mobiles</i>	Traktorit <i>Tractors without road tractors</i>	Moottori- työkoneet <i>Motor driven working machines</i>	Matkailu- perä- vaunut <i>Caravans</i>	Muut perä- vaunut <i>Trailers, semitrailers</i>	Maakunta, kunta <i>Region, municipality</i>	
<i>Total</i>	Luvan- varaiset <i>Hire or reward</i>	<i>Total</i>	Luvan- varaiset <i>Hire or reward</i>								
43	35	1	-	936	1 264	..	3 449	404	..	5 152	Ahvenanmaa ¹⁾
-	-	-	-	19	136	7	..	100	Åland ¹⁾
13	12	-	-	25	174	18	..	212	Brändö
8	7	-	-	107	430	36	..	538	Eckerö
-	-	-	-	21	143	7	..	111	Finström
-	-	-	-	17	137	9	..	83	Föglö
-	-	1	-	43	303	48	..	319	Geta
1	-	-	-	170	536	66	..	714	Hammarland
-	-	-	-	6	117	7	..	82	Jomala
1	-	-	-	9	73	10	..	38	Kumlinge
-	-	-	-	39	198	7	..	348	Kökar
-	-	-	-	17	106	6	..	92	Lemland
-	-	-	-	304	325	119	..	92	Lumparland
14	13	-	-	68	376	28	..	1 710	Maarianhamina
-	-	-	-	3	51	6	..	341	Saltvik
3	3	-	-	42	218	14	..	21	Sottunga
3	-	-	-	13	101	10	..	211	Sund
-	-	-	-	33	25	6	..	109	Vårdö
-	-	-	-	8	-	2	9	-	-	123	Muut – Others
-	-	-	-	8	-	2	9	-	-	20	Ulkomaat <i>Foreign countries</i>
-	-	-	-	20	14	6	3 775	45	3	188	Tuntematon <i>Unknown</i>

2. Henkilö- ja linja-autojen istumapaikat maakunnittain, 31.12.2005¹⁾

Passenger cars and buses and coaches by region and by number of seats, 31 December 2005¹⁾

Henkilöautot – Passenger cars

Maakunta <i>Region</i>	Henkilöautoja yhteensä <i>Passenger cars, total</i>	Istumapaikkoja (mukaan luettuna kuljettaja) – Seats (including driver)				
		1	2	3	4	5
Manner-Suomi <i>Mainland Finland</i>	2 414 477	774	18 761	953	56 692	2 244 734
Uusimaa	570 602	579	5 475	198	16 780	522 426
Itä-Uusimaa	46 055	6	427	12	1 242	42 492
Varsinais-Suomi	220 044	17	1 710	82	5 701	204 191
Satakunta	116 444	9	816	44	2 573	109 025
Kanta-Häme	83 515	8	659	22	1 967	77 720
Pirkanmaa	215 599	30	1 621	80	5 198	200 560
Päijät-Häme	90 656	12	763	37	2 054	84 512
Kymenlaakso	91 845	9	732	33	2 018	85 976
Etelä-Karjala	67 965	3	501	34	1 384	63 750
Etelä-Savo	76 167	8	494	32	1 452	71 652
Pohjois-Savo	112 204	12	613	46	2 044	105 577
Pohjois-Karjala	80 912	5	430	39	1 372	76 286
Keski-Suomi	123 119	11	774	41	2 582	115 400
Etelä-Pohjanmaa	100 105	13	791	43	2 195	93 445
Pohjanmaa	91 333	15	727	36	2 079	85 073
Keski-Pohjanmaa	34 788	7	244	10	725	32 407
Pohjois-Pohjanmaa	167 138	20	1 088	76	3 082	156 428
Kainuu	39 992	4	177	21	569	37 935
Lappi	85 857	6	719	67	1 668	79 758
Ulkomaat – <i>Foreign countries</i>	3	-	-	-	-	2
Tuntematon – <i>Unknown</i>	134	-	-	-	7	119

Linja-autot – Buses, coaches

Maakunta <i>Region</i>	Linja-autoja yhteensä <i>Buses and coaches, total</i>	Istumapaikkoja (mukaan luettuna kuljettaja) – Seats (including driver)							
		-14	15–17	18–19	20–23	24	25–29	30–32	33–34
Manner-Suomi <i>Mainland Finland</i>	10 878	1 501	979	265	276	20	182	141	142
Uusimaa	2 801	464	171	57	40	2	33	15	20
Itä-Uusimaa	201	23	17	8	5	-	1	3	3
Varsinais-Suomi	973	123	90	19	18	1	11	22	12
Satakunta	472	62	44	15	12	1	9	8	8
Kanta-Häme	307	40	34	9	14	3	10	4	7
Pirkanmaa	954	157	119	12	16	-	14	10	9
Päijät-Häme	329	26	25	9	2	-	7	5	6
Kymenlaakso	317	53	29	10	10	-	7	2	7
Etelä-Karjala	184	16	17	13	8	1	4	7	7
Etelä-Savo	435	33	36	8	18	1	12	8	10
Pohjois-Savo	945	66	61	29	35	1	23	16	17
Pohjois-Karjala	295	28	33	11	13	1	4	4	3
Keski-Suomi	487	95	46	9	11	6	8	6	6
Etelä-Pohjanmaa	475	64	55	13	19	1	13	7	9
Pohjanmaa	315	39	40	9	8	1	7	5	4
Keski-Pohjanmaa	106	18	4	5	1	1	-	-	1
Pohjois-Pohjanmaa	635	108	74	12	23	-	5	7	8
Kainuu	68	15	10	2	5	-	6	1	1
Lappi	579	71	74	15	18	-	8	11	4
Ulkomaat – <i>Foreign countries</i>	-	-	-	-	-	-	-	-	-
Tuntematon – <i>Unknown</i>	-	-	-	-	-	-	-	-	-

¹⁾ Poislukien Ahvenanmaa – *Excluding Åland*

				Istuma- paikkoja (ml. kulj.) Seats (incl. driver)	Henkilöautoja yhteensä Passenger cars, total		Maakunta Region
6	7	8	9				
21 927	50 396	6 709	13 531	12 151 378	2 414 477	Manner-Suomi <i>Mainland Finland</i>	
4 543	16 374	1 750	2 477	2 869 542	570 602	Uusimaa	
428	1 072	127	249	231 653	46 055	Itä-Uusimaa	
2 089	4 655	584	1 015	1 106 368	220 044	Varsinais-Suomi	
1 115	1 984	263	615	585 407	116 444	Satakunta	
764	1 654	215	506	420 296	83 515	Kanta-Häme	
2 194	4 323	561	1 032	1 084 305	215 599	Pirkanmaa	
879	1 695	227	477	455 673	90 656	Päijät-Häme	
792	1 530	196	559	461 585	91 845	Kymenlaakso	
605	1 178	158	352	341 701	67 965	Etelä-Karjala	
570	1 232	205	522	383 542	76 167	Etelä-Savo	
1 046	1 905	314	647	565 383	112 204	Pohjois-Savo	
760	1 202	236	582	408 000	80 912	Pohjois-Karjala	
1 069	2 124	352	766	620 002	123 119	Keski-Suomi	
950	1 857	224	587	503 503	100 105	Etelä-Pohjanmaa	
1 018	1 675	208	502	459 273	91 333	Pohjanmaa	
412	648	86	249	175 397	34 788	Keski-Pohjanmaa	
1 516	3 119	551	1 258	843 551	167 138	Pohjois-Pohjanmaa	
311	578	107	290	201 750	39 992	Kainuu	
863	1 585	345	846	433 754	85 857	Lappi	
1	-	-	-	16	3	Ulkomaat – Foreign countries	
2	6	-	-	677	134	Tuntematon – Unknown	

							Istuma- paikkoja (ml. kulj.) Seats (incl. dr.)	Seisoma- paikkoja Standing places	Linja-autoja yhteensä Buses and coaches, total	Maakunta Region
35–39	40–44	45–49	50–54	55–59	60–64	65–				
698	1 121	1 479	2 703	1 066	215	90	420 273	91 835	10 878	Manner-Suomi <i>Mainland Finland</i>
271	597	394	479	233	15	10	105 887	49 597	2 801	Uusimaa
9	7	27	69	19	6	4	8 205	765	201	Itä-Uusimaa
102	103	81	261	89	24	17	38 098	9 429	973	Varsinais-Suomi
17	15	73	169	30	8	1	18 270	1 323	472	Satakunta
19	9	29	84	34	6	5	11 600	1 212	307	Kanta-Häme
26	49	143	270	97	23	9	36 566	9 485	954	Pirkanmaa
16	36	85	84	22	3	3	13 478	2 200	329	Päijät-Häme
16	14	38	80	39	10	2	11 986	898	317	Kymenlaakso
12	4	23	50	17	4	1	7 016	573	184	Etelä-Karjala
47	23	42	139	44	14	-	17 537	2 591	435	Etelä-Savo
59	63	146	269	120	29	11	39 582	4 055	945	Pohjois-Savo
8	27	36	86	32	6	3	11 610	648	295	Pohjois-Karjala
14	32	92	113	38	9	2	17 759	2 312	487	Keski-Suomi
20	15	35	135	68	14	7	18 333	407	475	Etelä-Pohjanmaa
13	7	31	92	41	10	8	12 416	881	315	Pohjanmaa
6	7	7	31	20	4	1	4 339	252	106	Keski-Pohjanmaa
16	73	96	134	64	14	1	23 301	3 795	635	Pohjois-Pohjanmaa
5	1	2	13	6	1	-	2 092	-	68	Kainuu
22	39	99	145	53	15	5	22 198	1 412	579	Lappi
-	-	-	-	-	-	-	-	-	-	Ulkom. – For. count.
-	-	-	-	-	-	-	-	-	-	Tunt. – Unkn.

3. Autojen ja perävaunujen kantavuus, 31.12.2005¹⁾
Automobiles and trailers by load capacity, 31 December 2005¹⁾

	Kantavuus – Load capacity (kg)					
	–1 000	1 001– 1 500	1 501– 3 000	3 001– 5 000	5 001– 7 000	7 001– 10 000
Lukumäärä – Number						
Henkilöautot – Passenger cars						
Yhteensä – Total	2 412 867	1 320	163	72	17	4
Luvanvaraiset – Hire or reward	10 006	153	1	-	-	-
Pakettiautot – Lorries ≤ 3,500 kg						
Yhteensä – Total	150 447	121 255	1 571	-	-	-
Luvanvaraiset – Hire or reward	2 082	1 299	12	-	-	-
Kuorma-autot – Lorries > 3,500 kg						
Yhteensä – Total	2 470	20 828	10 699	6 067	5 106	8 178
Luvanvaraiset – Hire or reward	102	1 571	1 514	1 432	1 711	3 372
Linja-autot – Buses, coaches						
Yhteensä – Total	1 148	1 195	802	3 846	3 197	541
Luvanvaraiset – Hire or reward	654	1 020	613	3 240	3 048	509
Erikoisautot – Special vehicles						
Yhteensä – Total	11 316	438	873	755	175	146
Luvanvaraiset – Hire or reward	98	9	20	54	9	9
Puoliperävaunut²⁾ – Semitrailers²⁾						
Yhteensä – Total	3	-	15	27	93	89
Luvanvaraiset – Hire or reward	-	-	1	3	33	29
Kevyet perävaunut – Trailers ≤ 750 kg						
Yhteensä – Total	564 165	-	-	-	-	-
Luvanvaraiset – Hire or reward	667	-	-	-	-	-
Muut varsinaiset perävaunut – Trailers > 750 kg						
Yhteensä – Total	20 583	20 891	9 518	56	46	177
Luvanvaraiset – Hire or reward	23	52	61	3	11	85
Keskikantavuus (kg) – Average capacity (kg)						
Henkilöautot – Passenger cars						
Yhteensä – Total	438	1 142	2 016	4 035	5 799	7 588
Luvanvaraiset – Hire or reward	552	1 116	1 710	-	-	-
Pakettiautot – Lorries ≤ 3,500 kg						
Yhteensä – Total	746	1 124	1 629	-	-	-
Luvanvaraiset – Hire or reward	802	1 147	1 591	-	-	-
Kuorma-autot – Lorries > 3,500 kg						
Yhteensä – Total	621	1 334	2 156	3 952	6 059	8 431
Luvanvaraiset – Hire or reward	775	1 347	2 174	4 027	6 120	8 468
Linja-autot – Buses, coaches						
Yhteensä – Total	795	1 261	2 152	4 382	5 790	8 346
Luvanvaraiset – Hire or reward	813	1 264	2 121	4 418	5 797	8 363
Erikoisautot – Special vehicles						
Yhteensä – Total	533	1 239	2 242	3 735	6 039	8 337
Luvanvaraiset – Hire or reward	394	1 190	2 447	4 060	6 283	8 111
Puoliperävaunut²⁾ – Semitrailers²⁾						
Yhteensä – Total	640	-	2 343	4 155	5 975	8 400
Luvanvaraiset – Hire or reward	-	-	1 900	4 817	5 964	8 435
Kevyet perävaunut – Trailers ≤ 750 kg						
Yhteensä – Total	505	-	-	-	-	-
Luvanvaraiset – Hire or reward	504	-	-	-	-	-
Muut varsinaiset perävaunut – Trailers > 750 kg						
Yhteensä – Total	793	1 209	1 911	3 877	5 937	8 565
Luvanvaraiset – Hire or reward	835	1 238	2 063	4 367	6 107	8 678

¹⁾ Poistukien Ahvenanmaa – Excluding Åland

²⁾ Puoliperävaunut, erikoiskuljetuspuoliperävaunut ja säiliöpuoliperävaunut – Semitrailers, oversized transport semitrailers and tank semitrailers

10 001– 12 000	12 001– 15 000	15 001– 20 000	20 001–	Tuntematon <i>Unknown</i>	Yhteensä <i>Total</i>	
						Lukumäärä – Number
		3	-	31	2 414 477	Henkilöautot – <i>Passenger cars</i>
		-	-	-	10 160	Yhteensä – <i>Total</i>
		-	-	-		Luvanvaraiset – <i>Hire or reward</i>
		-	-	5	273 278	Pakettiautot – <i>Lorries ≤ 3,500 kg</i>
		-	-	-	3 393	Yhteensä – <i>Total</i>
		-	-	-		Luvanvaraiset – <i>Hire or reward</i>
4 839	13 996	13 227	1 065	215	86 690	Kuorma-autot – <i>Lorries > 3,500 kg</i>
3 517	10 082	9 633	673	6	33 613	Yhteensä – <i>Total</i>
						Luvanvaraiset – <i>Hire or reward</i>
148	-	-	-	1	10 878	Linja-autot – <i>Buses, coaches</i>
146	-	-	-	1	9 231	Yhteensä – <i>Total</i>
						Luvanvaraiset – <i>Hire or reward</i>
172	90	6	1	82	14 054	Erikoisautot – <i>Special vehicles</i>
2	1	-	-	1	203	Yhteensä – <i>Total</i>
						Luvanvaraiset – <i>Hire or reward</i>
168	880	15 204	984	81	17 544	Puoliperävaunut ²⁾ – <i>Semitrailers</i>
65	410	4 617	462	43	5 663	Yhteensä – <i>Total</i>
						Luvanvaraiset – <i>Hire or reward</i>
				3 987	568 152	Kevyet perävaunut – <i>Trailers ≤ 750 kg</i>
				6	673	Yhteensä – <i>Total</i>
						Luvanvaraiset – <i>Hire or reward</i>
206	1 063	2 724	16 912	39	72 215	Muut varsinaiset perävaunut – <i>Trailers > 750 kg</i>
115	474	1 138	8 531	6	10 499	Yhteensä – <i>Total</i>
						Luvanvaraiset – <i>Hire or reward</i>
						Keskikantavuus (kg) – Average capacity (kg)
		16 698	-	-	439	Henkilöautot – <i>Passenger cars</i>
		-	-	-	561	Yhteensä – <i>Total</i>
		-	-	-		Luvanvaraiset – <i>Hire or reward</i>
		-	-	-	919	Pakettiautot – <i>Lorries ≤ 3,500 kg</i>
		-	-	-	937	Yhteensä – <i>Total</i>
		-	-	-		Luvanvaraiset – <i>Hire or reward</i>
10 783	13 787	16 945	23 143	-	7 750	Kuorma-autot – <i>Lorries > 3,500 kg</i>
10 748	13 770	16 949	23 410	-	12 079	Yhteensä – <i>Total</i>
						Luvanvaraiset – <i>Hire or reward</i>
10 570	-	-	-	-	4 191	Linja-autot – <i>Buses, coaches</i>
10 559	-	-	-	-	4 432	Yhteensä – <i>Total</i>
						Luvanvaraiset – <i>Hire or reward</i>
10 986	13 151	17 043	20 350	-	1 204	Erikoisautot – <i>Special vehicles</i>
10 800	13 500	-	-	-	2 387	Yhteensä – <i>Total</i>
						Luvanvaraiset – <i>Hire or reward</i>
11 271	14 092	18 234	27 015	-	18 299	Puoliperävaunut ²⁾ – <i>Semitrailers</i>
11 278	14 247	18 200	27 495	-	18 463	Yhteensä – <i>Total</i>
						Luvanvaraiset – <i>Hire or reward</i>
					505	Kevyet perävaunut – <i>Trailers ≤ 750 kg</i>
					504	Yhteensä – <i>Total</i>
						Luvanvaraiset – <i>Hire or reward</i>
11 231	13 792	17 051	25 693	-	7 755	Muut varsinaiset perävaunut – <i>Trailers > 750 kg</i>
11 259	13 662	17 023	25 730	-	23 604	Yhteensä – <i>Total</i>
						Luvanvaraiset – <i>Hire or reward</i>

4. Autojen ja perävaunujen kokonaismassa, 31.12.2005¹⁾
Automobiles and trailers by gross vehicle weight, 31 December 2005¹⁾

	Kokonaismassa – Gross vehicle weight (kg)						
	-3 500	3 501– 6 000	6 001– 7 500	7 501– 10 000	10 001– 12 000	12 001– 14 000	14 001– 16 000
Lukumäärä – Number							
Henkilöautot – Passenger cars							
Yhteensä – Total	2 413 202	990	46	59	31	47	48
Luvanvaraiset – Hire or reward	10 098	62	-	-	-	-	-
Pakettiautot – Lorries ≤ 3,500 kg							
Yhteensä – Total	273 273	-	-	-	-	-	-
Luvanvaraiset – Hire or reward	3 393	-	-	-	-	-	-
Kuorma-autot – Lorries > 3,500 kg							
Yhteensä – Total	-	30 219	3 262	3 693	3 321	2 045	3 442
Luvanvaraiset – Hire or reward	-	2 545	476	894	1 038	477	795
Linja-autot – Buses, coaches							
Yhteensä – Total	1 181	1 429	189	134	189	351	1 328
Luvanvaraiset – Hire or reward	666	1 245	139	95	115	199	1 012
Erikoisautot – Special vehicles							
Yhteensä – Total	8 922	1 658	277	646	534	533	417
Luvanvaraiset – Hire or reward	75	15	3	23	27	10	23
Puoliperävaunut²⁾ – Semitrailers²⁾							
Yhteensä – Total	4	16	3	138	6	12	128
Luvanvaraiset – Hire or reward	1	1	-	51	1	3	37
Kevyet perävaunut – Trailers ≤ 750 kg							
Yhteensä – Total	568 041	-	-	-	-	-	-
Luvanvaraiset – Hire or reward	673	-	-	-	-	-	-
Muut varsinaiset perävaunut – Trailers > 750 kg							
Yhteensä – Total	50 977	55	18	102	34	52	203
Luvanvaraiset – Hire or reward	134	3	-	55	11	20	112
Kokonaismassa keskimäärin (kg)							
<i>Average gross vehicle weight (kg)</i>							
Henkilöautot – Passenger cars							
Yhteensä – Total	1 665	4 346	6 977	8 796	10 919	13 098	15 126
Luvanvaraiset – Hire or reward	2 384	3 778	-	-	-	-	-
Pakettiautot – Lorries ≤ 3,500 kg							
Yhteensä – Total	2 582	-	-	-	-	-	-
Luvanvaraiset – Hire or reward	2 753	-	-	-	-	-	-
Kuorma-autot – Lorries > 3,500 kg							
Yhteensä – Total	-	3 964	7 205	9 015	11 386	13 428	15 715
Luvanvaraiset – Hire or reward	-	4 172	7 183	9 026	11 593	13 729	15 599
Linja-autot – Buses, coaches							
Yhteensä – Total	3 096	4 477	6 930	8 677	11 282	13 177	15 359
Luvanvaraiset – Hire or reward	3 200	4 480	7 000	8 634	11 312	13 231	15 417
Erikoisautot – Special vehicles							
Yhteensä – Total	2 998	4 732	6 833	8 883	11 083	13 145	15 374
Luvanvaraiset – Hire or reward	2 477	5 295	6 833	9 001	10 994	13 126	15 528
Puoliperävaunut²⁾ – Semitrailers²⁾							
Yhteensä – Total	2 800	5 277	6 800	9 737	11 550	13 125	15 988
Luvanvaraiset – Hire or reward	3 500	6 000	-	9 922	12 000	13 000	16 000
Kevyet perävaunut – Trailers ≤ 750 kg							
Yhteensä – Total	680	-	-	-	-	-	-
Luvanvaraiset – Hire or reward	703	-	-	-	-	-	-
Muut varsinaiset perävaunut – Trailers > 750 kg							
Yhteensä – Total	1 632	5 199	6 944	9 790	11 626	13 433	15 917
Luvanvaraiset – Hire or reward	2 122	5 150	-	9 862	11 677	13 618	15 933

¹⁾ Poistukien Ahvenanmaa – Excluding Åland

²⁾ Puoliperävaunut, erikoiskuljetuspuoliperävaunut ja säiliöpuoliperävaunut – Semitrailers, oversized transport semitrailers and tank semitrailers

16 001– 18 000	18 001– 20 000	20 001– 22 000	22 001– 25 000	25 001– 30 000	30 001–	Tuntematon <i>Unknown</i>	Yhteensä <i>Total</i>
							Lukumäärä – Number
							Henkilöautot – <i>Passenger cars</i>
22	2	1	1	-	-	28	Yhteensä – <i>Total</i>
-	-	-	-	-	-	-	2 414 477
							Luvanvaraiset – <i>Hire or reward</i>
							10 160
							Pakettiautot – <i>Lorries ≤ 3,500 kg</i>
-	-	-	-	-	-	5	Yhteensä – <i>Total</i>
-	-	-	-	-	-	-	273 278
							Luvanvaraiset – <i>Hire or reward</i>
							3 393
							Kuorma-autot – <i>Lorries > 3,500 kg</i>
9 143	38	832	6 254	17 676	6 550	215	Yhteensä – <i>Total</i>
5 647	3	192	3 012	13 953	4 575	6	86 690
							Luvanvaraiset – <i>Hire or reward</i>
							33 613
							Linja-autot – <i>Buses, coaches</i>
5 297	51	83	594	51	-	1	Yhteensä – <i>Total</i>
5 026	46	74	564	49	-	1	10 878
							Luvanvaraiset – <i>Hire or reward</i>
							9 231
							Erikaisautot – <i>Special vehicles</i>
158	85	296	101	76	269	82	Yhteensä – <i>Total</i>
3	4	4	4	4	7	1	14 054
							Luvanvaraiset – <i>Hire or reward</i>
							203
							Puoliperävaunut ²⁾ – <i>Semitrailers ²⁾</i>
266	1 028	205	14 856	295	515	72	Yhteensä – <i>Total</i>
106	534	92	4 417	131	248	41	17 544
							Luvanvaraiset – <i>Hire or reward</i>
							5 663
							Kevyet perävaunut – <i>Trailers ≤ 750 kg</i>
-	-	-	-	-	-	111	Yhteensä – <i>Total</i>
-	-	-	-	-	-	-	568 152
							Luvanvaraiset – <i>Hire or reward</i>
							673
							Muut varsinaiset perävaunut – <i>Trailers > 750 kg</i>
1 378	1 139	45	87	6 681	11 418	26	Yhteensä – <i>Total</i>
657	408	26	32	3 080	5 957	4	72 215
							Luvanvaraiset – <i>Hire or reward</i>
							10 499
							Kokonaismassa keskimäärin (kg)
							<i>Average gross vehicle weight (kg)</i>
							Henkilöautot – <i>Passenger cars</i>
17 165	19 145	20 500	22 500	-	-	-	Yhteensä – <i>Total</i>
-	-	-	-	-	-	-	1 667
							Luvanvaraiset – <i>Hire or reward</i>
							2 393
							Pakettiautot – <i>Lorries ≤ 3,500 kg</i>
-	-	-	-	-	-	-	Yhteensä – <i>Total</i>
-	-	-	-	-	-	-	2 582
							Luvanvaraiset – <i>Hire or reward</i>
							2 753
							Kuorma-autot – <i>Lorries > 3,500 kg</i>
17 850	18 960	21 950	24 880	26 125	32 542	-	Yhteensä – <i>Total</i>
17 938	18 983	21 935	24 920	26 015	32 005	-	15 134
							Luvanvaraiset – <i>Hire or reward</i>
							22 112
							Linja-autot – <i>Buses, coaches</i>
17 484	19 169	21 255	23 529	26 338	-	-	Yhteensä – <i>Total</i>
17 513	19 179	21 222	23 560	26 357	-	-	13 823
							Luvanvaraiset – <i>Hire or reward</i>
							14 527
							Erikaisautot – <i>Special vehicles</i>
16 946	19 182	21 699	24 141	27 018	40 784	-	Yhteensä – <i>Total</i>
17 417	19 125	22 000	23 938	26 438	41 999	-	6 281
							Luvanvaraiset – <i>Hire or reward</i>
							9 852
							Puoliperävaunut ²⁾ – <i>Semitrailers ²⁾</i>
17 953	19 993	21 385	23 999	28 412	41 174	-	Yhteensä – <i>Total</i>
17 986	19 997	21 396	23 998	28 604	41 316	-	24 014
							Luvanvaraiset – <i>Hire or reward</i>
							24 138
							Kevyet perävaunut – <i>Trailers ≤ 750 kg</i>
-	-	-	-	-	-	-	Yhteensä – <i>Total</i>
-	-	-	-	-	-	-	680
							Luvanvaraiset – <i>Hire or reward</i>
							703
							Muut varsinaiset perävaunut – <i>Trailers > 750 kg</i>
17 963	19 981	21 396	24 071	28 959	36 597	-	Yhteensä – <i>Total</i>
17 981	19 973	21 281	24 041	29 020	36 566	-	10 401
							Luvanvaraiset – <i>Hire or reward</i>
							31 588

5. Autojen ja perävaunujen omamassa, 31.12.2005¹⁾

Automobiles and trailers by net vehicle weight, 31 December 2005¹⁾

	Omamassa – Net vehicle weight (kg)					
	–1 000	1 001– 1 500	1 501– 3 000	3 001– 5 000	5 001– 7 000	7 001– 10 000
Lukumäärä – Number						
<i>Henkilöautot – Passenger cars</i>						
Yhteensä – Total	508 926	1 606 644	293 786	4 840	85	72
Luvanvaraiset – Hire or reward	-	987	9 144	29	-	-
<i>Pakettiautot – Lorries ≤ 3,500 kg</i>						
Yhteensä – Total	7 732	60 615	204 895	31	-	-
Luvanvaraiset – Hire or reward	7	307	3 078	1	-	-
<i>Kuorma-autot – Lorries > 3,500 kg</i>						
Yhteensä – Total	2	4	26 399	7 641	7 295	17 689
Luvanvaraiset – Hire or reward	-	-	1 826	1 221	1 991	10 211
<i>Linja-autot – Buses, coaches</i>						
Yhteensä – Total	-	1	1 663	1 055	196	581
Luvanvaraiset – Hire or reward	-	-	1 062	917	153	319
<i>Erikoisautot – Special vehicles</i>						
Yhteensä – Total	2	89	8 715	1 800	695	1 133
Luvanvaraiset – Hire or reward	-	10	66	16	37	29
<i>Puoliperävaunut²⁾ – Semitrailers²⁾</i>						
Yhteensä – Total	4	4	105	2 388	13 805	972
Luvanvaraiset – Hire or reward	-	-	49	1 257	3 789	453
<i>Kevyet perävaunut – Trailers ≤ 750 kg</i>						
Yhteensä – Total	564 165	-	-	-	-	-
Luvanvaraiset – Hire or reward	667	-	-	-	-	-
<i>Muut varsinaiset perävaunut – Trailers > 750 kg</i>						
Yhteensä – Total	50 341	636	1 270	1 354	3 562	11 125
Luvanvaraiset – Hire or reward	122	56	502	669	1 633	5 309
Omamassa keskimäärin (kg)						
<i>Average net vehicle weight (kg)</i>						
<i>Henkilöautot – Passenger cars</i>						
Yhteensä – Total	895	1 233	1 737	3 196	6 026	8 642
Luvanvaraiset – Hire or reward	-	1 437	1 870	3 307	-	-
<i>Pakettiautot – Lorries ≤ 3,500 kg</i>						
Yhteensä – Total	921	1 315	1 794	3 149	-	-
Luvanvaraiset – Hire or reward	926	1 281	1 871	3 050	-	-
<i>Kuorma-autot – Lorries > 3,500 kg</i>						
Yhteensä – Total	1	1 455	2 319	3 840	6 005	8 550
Luvanvaraiset – Hire or reward	-	-	2 365	3 753	6 107	8 529
<i>Linja-autot – Buses, coaches</i>						
Yhteensä – Total	-	1 220	2 404	3 472	5 729	9 012
Luvanvaraiset – Hire or reward	-	-	2 493	3 420	5 664	9 004
<i>Erikoisautot – Special vehicles</i>						
Yhteensä – Total	925	1 427	2 426	3 714	5 989	8 667
Luvanvaraiset – Hire or reward	-	1 461	2 073	3 807	6 030	8 464
<i>Puoliperävaunut²⁾ – Semitrailers²⁾</i>						
Yhteensä – Total	800	1 255	2 451	4 409	5 717	7 945
Luvanvaraiset – Hire or reward	-	-	2 448	4 439	5 735	7 943
<i>Kevyet perävaunut – Trailers ≤ 750 kg</i>						
Yhteensä – Total	175	-	-	-	-	-
Luvanvaraiset – Hire or reward	198	-	-	-	-	-
<i>Muut varsinaiset perävaunut – Trailers > 750 kg</i>						
Yhteensä – Total	450	1 212	2 410	4 344	6 312	8 273
Luvanvaraiset – Hire or reward	534	1 358	2 471	4 375	6 365	8 298

¹⁾ Poislukien Ahvenanmaa – Excluding Åland

²⁾ Puoliperävaunut, erikoiskuljetuspuoliperävaunut ja säiliöpuoliperävaunut – Semitrailers, oversized transport semitrailers and tank semitrailers

10 001– 12 000	12 001– 15 000	15 001– 20 000	20 001–	Tuntematon Unknown	Yhteensä Total	
						Lukumäärä – Number
						Henkilöautot – Passenger cars
67	22	4	-	31	2 414 477	Yhteensä – Total
-	-	-	-	-	10 160	Luvanvaraiset – Hire or reward
						Pakettiautot – Lorries ≤ 3,500 kg
-	-	-	-	5	273 278	Yhteensä – Total
-	-	-	-	-	3 393	Luvanvaraiset – Hire or reward
						Kuorma-autot – Lorries > 3,500 kg
13 703	11 225	1 628	889	215	86 690	Yhteensä – Total
8 712	8 529	926	191	6	33 613	Luvanvaraiset – Hire or reward
						Linja-autot – Buses, coaches
3 620	3 450	311	-	1	10 878	Yhteensä – Total
3 193	3 300	286	-	1	9 231	Luvanvaraiset – Hire or reward
						Erikoisautot – Special vehicles
532	371	201	434	82	14 054	Yhteensä – Total
11	14	8	11	1	203	Luvanvaraiset – Hire or reward
						Puoliperävaunut ²⁾ – Semitrailers ²⁾
123	42	17	3	81	17 544	Yhteensä – Total
50	17	4	1	43	5 663	Luvanvaraiset – Hire or reward
						Kevyet perävaunut – Trailers ≤ 750 kg
-	-	-	-	3 987	568 152	Yhteensä – Total
-	-	-	-	6	673	Luvanvaraiset – Hire or reward
						Muut varsinaiset perävaunut – Trailers > 750 kg
3 170	703	12	3	39	72 215	Yhteensä – Total
1 739	455	8	-	6	10 499	Luvanvaraiset – Hire or reward
						Omamassa keskimäärin (kg)
						<i>Average net vehicle weight (kg)</i>
						Henkilöautot – Passenger cars
11 101	13 083	16 275	-	-	1 228	Yhteensä – Total
-	-	-	-	-	1 832	Luvanvaraiset – Hire or reward
						Pakettiautot – Lorries ≤ 3,500 kg
-	-	-	-	-	1 664	Yhteensä – Total
-	-	-	-	-	1 816	Luvanvaraiset – Hire or reward
						Kuorma-autot – Lorries > 3,500 kg
11 078	13 158	16 575	29 713	-	7 384	Yhteensä – Total
11 158	13 160	16 334	23 410	-	10 034	Luvanvaraiset – Hire or reward
						Linja-autot – Buses, coaches
11 270	13 046	15 873	-	-	9 632	Yhteensä – Total
11 295	13 048	15 869	-	-	10 096	Luvanvaraiset – Hire or reward
						Erikoisautot – Special vehicles
10 854	13 362	17 034	34 206	-	5 077	Yhteensä – Total
11 118	13 514	16 160	35 126	-	7 466	Luvanvaraiset – Hire or reward
						Puoliperävaunut ²⁾ – Semitrailers ²⁾
10 843	13 658	17 446	23 540	-	5 710	Yhteensä – Total
10 800	13 341	17 488	24 000	-	5 674	Luvanvaraiset – Hire or reward
						Kevyet perävaunut – Trailers ≤ 750 kg
-	-	-	-	-	175	Yhteensä – Total
-	-	-	-	-	198	Luvanvaraiset – Hire or reward
						Muut varsinaiset perävaunut – Trailers > 750 kg
10 925	12 710	16 202	30 433	-	2 643	Yhteensä – Total
11 000	12 698	15 778	-	-	7 985	Luvanvaraiset – Hire or reward

6. Ajoneuvot käyttöönottovuoden mukaan 31.12.2005⁽¹⁾

Vehicles by year of first registration, 31 December 2005⁽¹⁾

Käyttöönottovuosi Year of first registration	Kaikki autot All automobiles		Henkilöautot Passenger cars		Pakettiautot Lorries ≤ 3,500 kg		Kuorma-autot Lorries > 3,500 kg		Linja-autot Buses, coaches		Erikoisautot Special automobiles
	Yhteensä Total	Luvanvaraiset Hire or reward	Yhteensä Total	Luvanvaraiset Hire or reward	Yhteensä Total	Luvanvaraiset Hire or reward	Yhteensä Total	Luvanvaraiset Hire or reward	Yhteensä Total	Luvanvaraiset Hire or reward	
Yhteensä	2 799 377	56 600	2 414 477	10 160	273 278	3 393	86 690	33 613	10 878	9 231	14 054
2005	168 399	7 468	148 373	3 298	14 127	641	5 477	3 128	422	401	-
2004	166 415	7 140	144 064	2 904	15 924	588	5 891	3 151	536	497	-
2003	169 460	5 662	149 755	1 869	13 284	435	5 929	2 901	492	457	-
2002	140 561	4 074	121 192	790	13 424	346	5 413	2 456	532	482	-
2001	136 009	3 566	116 093	369	13 827	294	5 632	2 515	457	388	-
2000	164 126	3 708	142 409	230	14 795	305	6 303	2 643	619	530	-
1999	166 739	3 607	144 236	192	15 746	168	6 100	2 652	657	595	-
1998	155 992	3 470	134 394	136	15 274	136	5 707	2 644	617	554	-
1997	131 010	2 577	112 904	111	12 791	94	4 759	1 867	556	505	-
1996	117 863	2 261	103 552	84	9 531	61	4 214	1 589	566	527	-
1995	99 114	1 969	87 941	50	6 940	48	3 793	1 464	440	407	-
1994	80 985	1 164	74 798	27	3 613	14	2 201	787	373	336	-
1993	66 530	633	60 789	20	4 374	19	1 075	326	292	268	-
1992	82 946	720	72 665	10	8 018	33	1 287	428	280	242	696
1991	104 318	1 037	89 138	18	11 705	41	1 908	622	375	339	1 192
1986-1990	612 276	5 507	516 953	40	74 715	143	12 090	3 474	2 023	1 753	6 495
1981-1985	149 446	1 536	121 385	8	19 810	25	5 384	796	990	674	1 877
1976-1980	30 471	320	22 951	-	3 581	2	1 939	129	375	163	1 625
1971-1975	23 213	124	20 156	1	935	-	725	30	178	82	1 219
1966-1970	16 873	26	15 435	-	534	-	294	4	36	13	574
1961-1965	10 601	14	10 133	-	114	-	165	6	19	6	170
1956-1960	2 963	5	2 667	-	83	-	118	1	11	4	84
1951-1955	1 350	4	1 167	1	51	-	85	-	5	2	42
1946-1950	359	1	286	-	17	-	35	-	7	1	14
1941-1945	116	-	74	-	5	-	33	-	-	-	4
1936-1940	442	5	312	-	21	-	73	-	11	5	25
1931-1935	188	1	143	1	9	-	20	-	2	-	14
1930	84	-	72	-	5	-	5	-	-	-	2
1929	120	-	101	-	7	-	7	-	2	-	3
1928	135	1	114	1	4	-	8	-	4	-	5
1927	67	-	57	-	5	-	2	-	-	-	3
1926	83	-	76	-	3	-	1	-	-	-	3
1925	32	-	25	-	3	-	3	-	1	-	-
1924	25	-	19	-	1	-	4	-	-	-	1
1923	11	-	9	-	-	-	1	-	-	-	1
1922	8	-	6	-	-	-	1	-	-	-	1
1921	2	-	2	-	-	-	-	-	-	-	-
1920	3	-	2	-	-	-	1	-	-	-	-
1919	2	-	2	-	-	-	-	-	-	-	-
1918	2	-	2	-	-	-	-	-	-	-	-
1917	4	-	3	-	1	-	-	-	-	-	-
1915	2	-	2	-	-	-	-	-	-	-	-
1914	3	-	3	-	-	-	-	-	-	-	-
1912	2	-	2	-	-	-	-	-	-	-	-
1911	1	-	1	-	-	-	-	-	-	-	-
1910	2	-	2	-	-	-	-	-	-	-	-
1909	1	-	1	-	-	-	-	-	-	-	-
1907	1	-	1	-	-	-	-	-	-	-	-
1905	1	-	1	-	-	-	-	-	-	-	-
1904	1	-	1	-	-	-	-	-	-	-	-
Tuntematon Unknown	20	-	8	-	1	-	7	-	-	-	4

6. Ajoneuvot käyttöönottovuoden mukaan 31.12.2005⁽¹⁾
Vehicles by year of first registration, 31 December 2005⁽¹⁾

Käyttöönotto- vuosi	Moottoripyörät <i>Motorcycles</i>	Mopot <i>Mopeds</i>	Moottori- kelkat <i>Snow mobiles</i>	Traktorit <i>Tractors without road tractors</i>	Moottori- työkoneet <i>Motor- driven working machines</i>	Perävaunut <i>Trailers</i>			
						Yhteensä <i>Total</i>	Matkailu- perä- vaunut <i>Caravans</i>	Puoliperä- vaunut ⁽²⁾ <i>Semi- trailers⁽²⁾</i>	Muut perävaunut <i>Other trailers</i>
<i>Year of first registration</i>									
Yhteensä	155 551	144 054	103 776	347 154	37 248	718 687	60 776	17 544	640 367
2005	9 147	20 544	5 966	4 493	1 781	37 232	1 957	2 028	33 247
2004	7 850	17 141	6 056	5 025	1 842	34 551	1 761	1 847	30 943
2003	6 553	12 242	4 489	5 330	1 688	31 635	1 440	1 856	28 339
2002	5 534	8 347	5 457	5 118	1 547	28 479	1 217	1 199	26 063
2001	5 490	6 307	5 720	4 928	1 716	27 492	1 047	854	25 591
2000	6 403	5 906	5 239	5 130	1 900	27 625	1 029	597	25 999
1999	7 344	7 008	6 419	4 665	1 847	25 909	951	611	24 347
1998	5 437	5 992	5 687	5 412	1 723	25 030	728	1 863	22 439
1997	4 275	4 646	5 095	5 786	1 547	21 667	574	981	20 112
1996	3 479	3 519	4 189	4 981	1 403	18 635	470	593	17 572
1995	3 499	3 172	3 538	4 105	1 313	15 732	413	516	14 803
1994	3 842	2 760	2 900	2 888	1 036	16 882	371	565	15 946
1993	4 971	2 676	2 701	2 530	548	16 231	474	225	15 532
1992	5 154	3 450	4 494	3 130	600	17 209	1 149	185	15 875
1991	5 664	4 166	6 222	5 846	828	23 179	2 518	309	20 352
1986–1990	23 485	14 325	20 686	45 273	5 167	149 352	26 115	1 401	121 836
1981–1985	16 723	7 236	6 829	52 079	4 387	115 680	10 722	806	104 152
1976–1980	7 121	4 194	1 224	47 970	2 737	62 636	5 639	585	56 412
1971–1975	10 246	3 472	387	41 254	1 857	19 599	1 630	349	17 620
1966–1970	2 875	1 811	131	35 877	717	3 117	466	117	2 534
1961–1965	3 447	1 160	10	33 863	256	515	90	42	383
1956–1960	2 679	487	5	11 197	32	108	3	10	95
1951–1955	2 987	26	2	1 452	2	26	-	3	23
1946–1950	606	2	1	121	-	18	-	2	16
1941–1945	242	15	-	4	-	7	-	-	7
1936–1940	218	-	-	1	-	-	-	-	-
1931–1935	41	-	-	2	-	1	-	-	1
1930	23	-	-	-	-	-	-	-	-
1929	23	-	-	-	-	-	-	-	-
1928	28	-	-	-	-	-	-	-	-
1927	15	-	-	1	-	-	-	-	-
1926	16	-	-	-	-	-	-	-	-
1925	9	-	-	-	-	-	-	-	-
1924	3	-	-	-	-	-	-	-	-
1923	4	-	-	1	-	-	-	-	-
1922	2	-	-	-	-	1	-	-	1
1921	3	-	-	-	-	-	-	-	-
1920	2	-	-	-	-	-	-	-	-
1919	1	-	-	1	-	-	-	-	-
1918	1	-	-	-	-	-	-	-	-
1917	-	-	-	2	-	-	-	-	-
1915	1	-	-	-	-	-	-	-	-
1914	-	-	-	-	-	-	-	-	-
1912	1	-	-	-	-	-	-	-	-
1911	2	-	-	1	-	-	-	-	-
1910	-	-	-	-	-	-	-	-	-
1909	-	-	-	-	-	-	-	-	-
1907	-	-	-	-	-	-	-	-	-
1905	-	-	-	-	-	-	-	-	-
1904	-	-	-	-	-	-	-	-	-
Tuntematon Unknown	105	3 450	329	8 688	774	139	12	-	127

¹⁾ Poislukien Ahvenanmaa – *Excluding Åland*

²⁾ Sisältää puoliperävaunut, erikoiskuljetuspuoliperävaunut ja säiliöpuoliperävaunut – *Including semitrailers, semitrailers for special carriages and tank semitrailers*

7. Yleisimmät ajoneuvomerkit, 2005¹⁾
Vehicles by most common make, 2005¹⁾

Merkki <i>Make</i>	Kanta <i>Stock</i> 31.12.2005	Ensirekiste- röinnit – <i>First</i> <i>registrations</i> 2005	Ensirek. % kannasta <i>Percentage</i> <i>of first reg.</i>	Merkki <i>Make</i>	Kanta <i>Stock</i> 31.12.2005	Ensirekiste- röinnit – <i>First</i> <i>registrations</i> 2005	Ensirek. % kannasta <i>Percentage</i> <i>of first reg.</i>
Kaikki autot – All automobiles				Pakettiautot – Lorries ≤ 3,500 kg			
Yhteensä – Total	2 799 377	168 121	6	Yhteensä – Total	273 278	14 090	5
Toyota	384 912	23 757	6	Toyota	73 887	2 907	4
Volkswagen	286 266	17 343	6	Volkswagen	47 809	2 318	5
Ford	238 917	13 008	5	Ford	30 372	1 900	6
Opel	230 121	7 358	3	Nissan (Datsun)	20 388	828	4
Nissan (Datsun)	224 335	12 555	6	Mercedes-Benz	17 883	1 268	7
Volvo	203 876	11 006	5	Mitsubishi	11 314	225	0
Mercedes-Benz	149 766	6 566	4	Fiat	10 980	850	8
Peugeot	131 844	9 712	7	Chevrolet	10 379	1	0
Mazda	99 187	4 480	5	Citroën	9 443	1 002	11
Renault	97 203	8 219	8	Peugeot	8 533	716	8
Muu – <i>Other</i>	752 950	54 117	7	Muu – <i>Other</i>	32 290	2 075	6
Henkilöautot – Passenger cars				Kuorma-autot – Lorries > 3,500 kg			
Yhteensä – Total	2 414 477	148 161	6	Yhteensä – Total	86 690	5 459	6
Toyota	310 171	20 848	7	Mercedes-Benz	18 115	1 011	6
Volkswagen	234 651	14 901	6	Volvo	18 086	989	5
Opel	225 245	6 671	3	Scania	14 214	981	7
Ford	205 105	10 946	5	Sisu	7 708	342	4
Nissan (Datsun)	203 917	11 727	6	Fiat	4 807	522	11
Volvo	179 226	9 930	6	Chevrolet	3 619	8	0
Peugeot	121 343	8 740	7	Iveco	2 944	260	9
Mercedes-Benz	109 222	4 172	4	MAN	2 803	270	10
Renault	91 686	6 975	8	Ford	2 636	141	5
Mazda	91 548	4 423	5	Volkswagen	2 514	91	4
Fiat	72 629	5 007	7	Muu – <i>Other</i>	9 244	844	9
Citroën	69 183	6 686	10	Linja-autot – Buses, coaches			
Honda	61 386	4 669	8	Yhteensä – Total	10 878	411	4
Saab	59 109	1 322	2	Volvo	3 733	51	1
Audi	57 942	4 563	8	Scania	3 115	108	3
BMW	52 362	2 656	5	Mercedes-Benz	1 916	115	6
Mitsubishi	48 378	1 161	2	Volkswagen	498	33	7
Skoda	29 958	5 475	18	Ford	272	21	8
Lada (Lada-Vaz)	29 294	455	2	Setra	206	6	3
Seat	23 497	1 311	6	Kabus	141	14	10
Chrysler	22 071	1 691	8	Fiat	134	3	2
Suzuki	14 937	662	4	Neoplan	128	-	-
Subaru	12 420	1 226	10	Iveco	103	25	24
Chevrolet	11 219	2 200	20	Muu – <i>Other</i>	632	35	6
Hyundai	9 586	2 637	28				
Muu – <i>Other</i>	68 392	7 107	10				

¹⁾ Poislukien Ahvenanmaa – *Excluding Åland*

7. Yleisimmät ajoneuvomerkit, 2005¹⁾

Vehicles by most common make, 2005¹⁾

Merkki Make	Kanta Stock 31.12.2005	Ensirekiste- röinnit – First registrations 2005	Ensirek. % kannasta Percentage of first reg.	Merkki Make	Kanta Stock 31.12.2005	Ensirekiste- röinnit – First registrations 2005	Ensirek. % kannasta Percentage of first reg.
Moottoripyörät – Motor cycles				Traktorit – Tractors without road tractors			
Yhteensä – Total	155 551	9 228	6	Yhteensä – Total	347 154	4 507	1
Honda	37 268	2 126	6	Valtra (Valmet)	85 709	1 948	2
Yamaha	30 226	1 442	5	Massey Ferguson	67 863	537	1
Suzuki	23 964	1 455	6	Ford	36 871	-	-
Kawasaki	17 571	856	5	Zetor	16 635	15	0
Harley-Davidson	8 529	480	6	International	16 475	-	-
BMW	6 130	371	6	Fiat	15 960	-	-
Aprilia	2 774	341	12	Fordson	14 584	1	0
Vespa	2 424	-	-	David-Brown	11 722	-	-
KTM	2 305	312	14	John Deere	11 259	795	7
Triumph	2 225	351	16	Case International	9 644	1	0
Muu – Other	22 135	1 494	7	Muu – Other	60 432	1 210	2
Mopot – Mopeds				Matkailuperävaunut – Caravans			
Yhteensä – Total	144 054	20 895	15	Yhteensä – Total	60 776	1 942	3
Tunturi	20 539	8	0	Solifer	19 409	298	2
Suzuki	19 859	16	0	Matkaaja	5 471	-	-
Honda	11 554	5	0	Hobby	5 435	617	11
Peugeot	11 358	1 585	14	Kafi	3 971	-	-
Derbi	7 959	2 007	25	Münsterland	3 631	39	1
Yamaha	7 357	1 046	14	CI-Sprite	2 605	-	-
Aprilia	6 435	832	13	Kabe	2 544	237	9
Baotian	6 297	3 241	51	Sprite	2 077	-	-
Piaggio	6 238	738	12	Knaus	2 056	96	5
Kymco	5 584	1 689	30	Cabby	1 733	96	6
Muu – Other	40 874	9 728	24	Muu – Other	11 844	559	5
Moottorikelkat – Snow mobiles				Muut perävaunut – Trailers			
Yhteensä – Total	103 776	6 008	6	Yhteensä – Total	657 911	35 395	5
Lynx	36 426	1 752	5	Muuli	124 792	7 405	6
Ski-Doo	18 872	1 222	6	Kärppä	27 089	642	2
Polaris	18 111	1 637	9	Aku	25 034	4 063	16
Yamaha	16 884	913	5	Juhta	24 040	720	3
Arctic Cat	8 016	469	6	Majava	20 202	2 210	11
Ockelbo	2 392	-	-	Jullikka	18 328	69	0
Winha	1 133	-	-	Carry	18 134	-	-
Aktiv	948	-	-	Teräskärry	16 059	156	1
Trapper	211	-	-	Sukkela	14 223	-	-
Moto-Ski	183	-	-	JC-Trailer	9 618	1 599	17
Muu – Other	600	15	3	Muu – Other	360 392	18 531	5

¹⁾ Poistukien Ahvenanmaa – Excluding Åland

8. Luvanvaraisten autojen yleisimmät merkit, 2005¹⁾

Automobiles operated for hire or reward by most common make, 2005¹⁾

Merkki Make	Kanta Stock 31.12.2005	Ensirekiste- röinnit – First registrations 2005	Ensirek. % kannasta Percentage of first reg.	Merkki Make	Kanta Stock 31.12.2005	Ensirekiste- röinnit – First registrations 2005	Ensirek. % kannasta Percentage of first reg.
Kaikki autot – All automobiles				Kuorma-autot – Lorries > 3,500 kg			
Yhteensä – Total	56 600	7 301	13	Yhteensä – Total	33 613	3 011	9
Volvo	15 798	1 486	9	Volvo	10 918	827	8
Scania	11 987	924	8	Scania	9 206	816	9
Mercedes-Benz	10 266	1 611	16	Mercedes-Benz	5 019	541	11
Sisu	3 857	249	6	Sisu	3 833	249	6
Volkswagen	3 344	865	26	MAN	1 414	164	12
Toyota	1 768	524	30	Iveco	1 214	152	13
Ford	1 578	295	19	Renault	1 038	184	18
MAN	1 468	165	11	Fiat	162	14	9
Iveco	1 338	178	13	Volkswagen	160	9	6
Renault	1 171	230	20	Mitsubishi	148	7	5
Muu – Other	4 025	774	19	Muu – Other	501	48	10
Henkilöautot – Passenger cars				Linja-autot – Buses, coaches			
Yhteensä – Total	10 160	3 323	33	Yhteensä – Total	9 231	380	4
Mercedes-Benz	3 126	859	27	Volvo	3 383	49	1
Volkswagen	1 942	618	32	Scania	2 759	108	4
Toyota	1 436	486	34	Mercedes-Benz	1 566	109	7
Volvo	1 434	609	42	Volkswagen	238	23	10
Ford	600	161	27	Ford	199	15	8
Peugeot	367	85	23	Setra	190	6	3
Citroën	355	128	36	Kabus	140	14	10
Opel	136	57	42	Fiat	113	3	3
Audi	121	46	38	Neoplan	113	-	-
BMW	109	38	35	Iveco	92	25	27
Muu – Other	534	236	44	Muu – Other	438	28	6
Pakettiautot – Lorries ≤ 3,500 kg							
Yhteensä – Total	3 393	587	17				
Volkswagen	1 002	215	21				
Ford	648	104	16				
Mercedes-Benz	518	102	20				
Toyota	300	36	12				
Peugeot	220	26	12				
Opel	202	22	11				
Fiat	154	13	8				
Citroën	129	37	29				
Renault	54	23	43				
Nissan	44	3	7				
Muu – Other	122	6	5				

¹⁾ Poislukien Ahvenanmaa – Excluding Åland

9. Ajoneuvojen ja museoajoneuvojen keski-ikä, 31.12.2005¹⁾

Vehicles and museum vehicles by average age, 31 December 2005¹⁾

Kaikki ajoneuvot – All vehicles

Ajoneuvolaji Vehicle	Ajoneuvoja Vehicles	Osuus kaikista ajoneuvoista (%) Percentage of all vehicles	Ajoneuvoja ilman museoajoneuvoja Vehicles without museum vehicles	Keski-ikä – Average age		
				Kaikki ajoneuvot All vehicles	Ilman museo- ajoneuvoja Without museum vehicles	Luvan- varaiset Hire or reward
Yhteensä – Total	4 310 436	100	4 288 571	12,4	12,3	8,2
Autot yhteensä – All automobiles	2 799 377	64,9	2 785 558	10,5	10,4	6,7
Henkilöautot – Passenger cars	2 414 477	56,0	2 401 823	10,5	10,3	2,2
Pakettiautot – Lorries ≤ 3,500 kg	273 278	6,3	273 010	10,9	10,9	4,4
Kuorma-autot – Lorries > 3,500 kg	86 690	2,0	86 012	9,6	9,3	7,2
Linja-autot – Buses, coaches	10 878	0,3	10 829	11,8	11,6	10,7
Erikoisautot – Special automobiles	14 054	0,3	13 884	21,5	21,1	21,2
Moottoripyörät – Motor cycles	155 551	3,6	148 334	16,1	14,8	11,9
Mopot – Mopeds	144 054	3,3	143 374	9,3	9,1	7,7
Moottorikelkat – Snow mobiles	103 776	2,4	103 759	10,4	10,4	9,3
Traktorit – Tractors without road tractors	347 154	8,1	347 054	25,1	25,1	22,4
Moottorityökoneet – Motor-driven working machines	37 248	0,9	37 245	13,6	13,6	20,6
Perävaunut – Trailers	718 687	16,7	718 667	14,0	14,0	12,3
L5e ²⁾	364	0,0	355	5,6	4,6	2,7
L6e ³⁾	2 016	0,0	2 016	2,1	2,1	-
L7e ⁴⁾	2 209	0,1	2 209	0,6	0,6	-

Museoajoneuvot – Museum vehicles

Ajoneuvolaji Vehicle	Museoajoneuvoja Museum vehicles	Museoajoneuvojen osuus ajoneuvolajista (%) Museum vehicles, percentage of vehicle class	Keski-ikä Average age
Yhteensä – Total	21 865	0,5	42,2
Autot yhteensä – All automobiles	13 819	0,5	42,6
Henkilöautot – Passenger cars	12 654	0,5	42,1
Pakettiautot – Lorries ≤ 3,500 kg	268	0,1	44,9
Kuorma-autot – Lorries > 3,500 kg	678	0,8	48,2
Linja-autot – Buses, coaches	49	0,5	51,2
Erikoisautot – Special automobiles	170	1,2	52,0
Moottoripyörät – Motor cycles	7 217	4,6	41,8
Mopot – Mopeds	680	0,5	38,8
Moottorikelkat – Snow mobiles	17	0,0	33,4
Traktorit – Tractors without road tractors	100	0,0	48,7
Moottorityökoneet – Motor-driven working machines	3	0,0	45,5
Perävaunut – Trailers	20	0,0	45,9
L5e ²⁾	9	2,5	46,3
L6e ³⁾			
L7e ⁴⁾			

¹⁾ Poislukien Ahvenanmaa – Excluding Åland

²⁾ Kolmipyöräinen ajoneuvo – Three-wheel vehicle

³⁾ Kevyt nelipyörä – Light quadricycle

⁴⁾ Nelipyörä – Quadricycle

10. Ajoneuvot ajoneuvoryhmän mukaan, 31.12.2005¹⁾

Vehicles by vehicle group, 31 December 2005¹⁾

Autot <i>Automobiles</i>	Henkilöautot <i>Passenger cars</i>	Pakettiautot <i>Lorries ≤ 3,500 kg</i>	Kuorma-autot ²⁾ <i>Lorries > 3,500 kg²⁾</i>	Linja-autot <i>Buses, coaches</i>	Erikoisautot <i>Special automobiles</i>
Yhteensä – Total	2 414 477	273 278	86 690	10 878	14 054
Myymläähäauto – <i>Mobile shop</i>	-	-	98	-	-
Invataksi – <i>Taxi for invalids</i>	1 166	-	-	-	-
Säiliöauto – <i>Tanker</i>	-	-	1 529	-	-
Maastohenkilöauto – <i>Passenger jeep</i>	12 282	-	-	-	-
Hevosenkuljetusauto – <i>Horse transport truck</i>	-	-	479	-	-
Eläintenkuljetusauto – <i>Animal transport truck</i>	-	-	182	-	-
Rikka-auto – <i>Garbage truck</i>	-	-	716	-	-
Pelastusauto – <i>Rescue vehicle</i>	1 296	94	924	9	-
Sairasauto – <i>Ambulance</i>	898	-	-	-	57
Pienoislinja-auto – <i>Minibus</i>	-	-	-	2 230	-
Matkailuauto – <i>Camper</i>	18 169	-	-	-	8 532
Betonipumppuauto – <i>Concrete truck</i>	-	-	195	-	43
Nivellinja-auto – <i>Articulated bus</i>	-	-	-	11	-
Ruumisauto – <i>Hearse</i>	427	-	-	-	210
Maastoauto – <i>Jeep</i>	6 525	873	223	-	-
Nosturiauto – <i>Mobile crane</i>	-	-	615	-	453
Kaivukoneauto – <i>Excavator truck</i>	-	-	6	-	7
Porausauto – <i>Drilling truck</i>	-	-	32	-	11
Huoltoauto – <i>Repair truck</i>	596	1 961	117	-	806
Nostokoriauto – <i>Liftbody lorry</i>	-	-	445	-	356
Eläinlääkintäauto – <i>Veterinarian vehicle</i>	-	497	-	-	-
Kaksikäyttöauto – <i>Double-use automobile</i>	-	11 130	-	-	-
Selväkielisenä syötettävä nimitys – <i>Plain name</i>	231	82	1 723	122	637
Museoajoneuvo – <i>Museum vehicle</i>	12 654	268	678	49	170
Muut – <i>Other</i>	-	-	-	-	2 429
Määrittelemätön – <i>Not defined</i>	2 360 233	258 373	78 728	8 457	343

Traktorit – *Tractors without road tractors*

Yhteensä – Total	347 154
Maataloustraktori – <i>Agricultural tractor</i>	213 879
Puutarhatraktori – <i>Garden tractor</i>	993
Maansiirtotraktori – <i>Soil transportation tractor</i>	367
Metsätraktori – <i>Forest tractor</i>	1 388
Teollisuustraktori – <i>Industrial tractor</i>	3 916
Kiinteistötraktori – <i>Property tractor</i>	325
Selväkielisenä syötettävä nimitys – <i>Plain name</i>	550
Museoajoneuvo – <i>Museum tractor</i>	100
Määrittelemätön – <i>Not defined</i>	125 636

¹⁾ Poislukien Ahvenanmaa – *Excluding Åland*

²⁾ Vetoautojen lukumäärä 31.12.2005 oli 6 064 – *The number of road tractors at the end of 2005 was 6,064*

10. Ajoneuvot ajoneuvoryhmän mukaan, 31.12.2005¹⁾*Vehicles by vehicle group, 31 December 2005¹⁾***Perävaunut – Trailers and caravans**

Yhteensä – Total	718 687
Kevyt tavarankuljetusperävaunu (≤750 kg) – Light goods carriage trailer (≤750 kg)	387 095
Kevyt veneenkuljetusperävaunu (≤750 kg) – Light boat carriage trailer (≤750 kg)	61 104
Kevyt telttaperävaunu (≤750 kg) – Light tent trailer (≤750 kg)	108
Kevyt moottoripyöräkuljetusperävaunu (≤750 kg) – Light motorcycle trailer (≤750 kg)	209
Kevyt lentokoneenkuljetusperävaunu (≤750 kg) – Light aeroplane trailer (≤750 kg)	102
Tavarankuljetusperävaunu (> 750 kg) – Goods carriage trailer (> 750 kg)	22 482
Veneenkuljetusperävaunu (> 750 kg) – Boat carriage trailer (> 750 kg)	11 853
Hevosenkuljetusperävaunu (> 750 kg) – Horse carriage trailer (> 750 kg)	8 143
Matkailuperävaunu – Caravan	60 776
Ajoneuvonkuljetusperävaunu (> 750 kg) – Vehicle carriage trailer (> 750 kg)	4 738
Varsinainen perävaunu – Trailer	19 833
Keskiakseliperävaunu – Middle axle trailer	691
Puoliperävaunu – Semitrailer	16 139
Erikoiskuljetusperävaunu – Special carriage trailer	652
Erikoiskuljetuspuoliperävaunu – Special carriage semitrailer	1 152
Varsinainen säiliöperävaunu – Tank trailer	1 952
Säiliöpuoliperävaunu – Tank semitrailer	253
Keskiakseliperävaunu (Dolly) – Middle axle trailer (Dolly)	1 086
Kevytperävaunu – Light trailer	118 819
Selväkielisenä syötettävä nimitys – Plain name	816
Museoajoneuvo – Museum trailer	20
Määrittelemätön – Not defined	664

Moottorityökoneet – Motor-driven working machines

Yhteensä – Total	37 248
Haarukkanosturi – Fork lift	3 198
Sivuhaarukkanosturi – Side fork lift	32
Metsätraktori – Forest machine	1 725
Puomihaarukkanosturi – Bar fork lift	764
Kauhakuormain – Bucket loader	14 283
Kourakuormain – Grab loader	20
Kaivukone – Excavator	4 220
Puominosturi – Bar lift	465
Kauhakuormain-kaivukone – Bucket loader and excavator	2 476
Puomikauhakuormain – Bar bucket loader	325
(Monitoimi)metsäkone – (Processing) forest machine	2 128
Haketuskone – Chipping machine	5
Satamatrukki – Harbour truck	428
Lumilinko – Snow blower	2
Hajasääritrukki – Astride truck	1
Kuljetusalusta – Carrier base	4
Lakaisukone – Sweeping machine	231
Ruohonleikkuukone – Lawnmower	551
Jäänhoitokone – Ice caring machine	2
Konttinosuri – Container lift	46
Monitoimikone – Processing machine	2 298
Selväkielisenä syötettävä nimitys – Plain name	539
Museoajoneuvo – Museum vehicle	3
Määrittelemätön – Not defined	3 502

¹⁾ Poislukien Ahvenanmaa – Excluding Åland

11. Ajoneuvot käyttötarkoituksen mukaan, 31.12.2005¹⁾

Vehicles by use, 31 December 2005¹⁾

	Yksityinen <i>Own account</i>	Luvanvan- varainen <i>Hire or reward</i>	Koulu- ajoneuvo <i>School vehicle</i>	Vuokraus ilman kuljettajaa <i>Renting without driver</i>	Myynti- varasto <i>Store for selling</i>	Tuntematon <i>Unknown</i>	Yhteensä <i>Total</i>
Yhteensä – Total	4 014 113	74 687	3 004	17 132	99 620	101 880	4 310 436
Autot yhteensä <i>All automobiles</i>	2 661 157	56 600	1 945	6 669	72 994	12	2 799 377
Henkilöautot <i>Passenger cars</i>	2 333 632	10 160	1 407	5 565	63 708	5	2 414 477
Pakettiautot <i>Lorries ≤ 3,500 kg</i>	262 229	3 393	3	841	6 812	-	273 278
Kuorma-autot <i>Lorries > 3,500 kg</i>	50 328	33 613	502	173	2 067	7	86 690
Linja-autot <i>Buses, coaches</i>	1 414	9 231	33	37	163	-	10 878
Erikoisautot <i>Special automobiles</i>	13 554	203	-	53	244	-	14 054
Moottoripyörät <i>Motor cycles</i>	148 615	29	1 011	90	5 806	-	155 551
Mopot <i>Mopeds</i>	141 552	20	1	68	2 413	-	144 054
Moottorikelkat <i>Snow mobiles</i>	97 926	65	3	827	4 955	-	103 776
Traktorit <i>Tractors without road tractors</i>	340 928	649	-	59	5 510	8	347 154
Moottorityökoneet <i>Motor-driven working machines</i>	34 559	455	-	155	1 393	686	37 248
Perävaunut yhteensä <i>Trailers, total</i>	585 279	16 868	44	9 208	6 114	101 174	718 687
Matkailuperävaunut <i>Caravans</i>	56 290	33	-	187	1 305	2 961	60 776
Puoliperävaunut <i>Semitrailers</i>	4 341	5 663	14	7 197	328	1	17 544
Muut perävaunut ≤ 750 kg <i>Other trailers ≤ 750 kg</i>	465 707	673	1	1 160	3 026	97 585	568 152
Muut perävaunut > 750 kg <i>Other trailers > 750 kg</i>	58 941	10 499	29	664	1 455	627	72 215
L5e ²⁾	314	1	-	4	45	-	364
L6e ³⁾	1 846	-	-	13	157	-	2 016
L7e ⁴⁾	1 937	-	-	39	233	-	2 209

¹⁾ Poislukien Ahvenanmaa – *Excluding Åland*

²⁾ Kolmipyöräinen ajoneuvo – *Three-wheel vehicle*

³⁾ Kevyt nelipyörä – *Light quadricycle*

⁴⁾ Nelipyörä – *Quadricycle*

12. Henkilöautojen omistaja, hallintasuhte ja vähäpäästöisyys, 31.12.2005¹⁾

Passenger cars by owner, possession status and exhaust standard, 31 December 2005¹⁾

Omistaja – Owner Hallintasuhte – Possession	Vähäpäästöisyys – Low-exhaust			Yhteensä Total
	Vähäpäästöinen Low-exhaust	Ei-vähäpäästöinen Not low-exhaust	Määrittelemätön Not defined	
Yhteensä – Total	1 746 975	667 350	152	2 414 477
Omistus – Ownership	1 343 621	614 749	141	1 958 511
Haltijuus leasing – Possession, leasing	51 248	411	1	51 660
Haltijuus työsuhde – Possession, company car	5 927	266	-	6 193
Haltijuus muu – Possession, other	346 179	51 924	10	398 113
Yksityinen – Private	1 310 798	633 945	142	1 944 885
Omistus – Ownership	1 252 685	592 478	136	1 845 299
Haltijuus leasing – Possession, leasing	461	363	-	824
Haltijuus työsuhde – Possession, company car	78	35	-	113
Haltijuus muu – Possession, other	57 574	41 069	6	98 649
Yritys – Company	419 703	26 662	8	446 373
Omistus – Ownership	79 302	17 137	3	96 442
Haltijuus leasing – Possession, leasing	50 766	42	1	50 809
Haltijuus työsuhde – Possession, company car	5 653	199	-	5 852
Haltijuus muu – Possession, other	283 982	9 284	4	293 270
Valtio – State	3 952	469	-	4 421
Omistus – Ownership	1 453	178	-	1 631
Haltijuus leasing – Possession, leasing	2	-	-	2
Haltijuus työsuhde – Possession, company car	4	1	-	5
Haltijuus muu – Possession, other	2 493	290	-	2 783
Kunta – Municipality	3 063	556	-	3 619
Omistus – Ownership	2 735	458	-	3 193
Haltijuus työsuhde – Possession, company car	27	3	-	30
Haltijuus muu – Possession, other	301	95	-	396
Yritys tai muu yhteisö (yritys, jolla vastuuhenkilö)	9 438	5 418	2	14 858
<i>Enterprise or other association</i>				
Omistus – Ownership	7 427	4 329	2	11 758
Haltijuus leasing – Possession, leasing	19	6	-	25
Haltijuus työsuhde – Possession, company car	165	28	-	193
Haltijuus muu – Possession, other	1 827	1 055	-	2 882
Omistaja tuntematon – Unknown	21	300	-	321
Omistus – Ownership	19	169	-	188
Haltijuus muu – Possession, other	2	131	-	133

¹⁾ Poislukien Ahvenanmaa – Excluding Åland

13. Vuonna 2005 rekisteristä poistettujen ajoneuvojen keski-ikä, käyttövoima ja käyttöönottovuosi¹⁾
Vehicles removed from the vehicle register during 2005 by average age, motor energy and year of first registration¹⁾

	Kaikki autot <i>All automobiles</i>		Henkilöautot <i>Passenger cars</i>		Pakettiautot <i>Lorries ≤ 3,500 kg</i>		Kuorma-autot <i>Lorries > 3,500 kg</i>		Linja-autot <i>Buses, coaches</i>		Erikoisautot <i>Special automobiles</i>	
	Yhteensä <i>Total</i>	Luvan- varaiset <i>Hire or reward</i>	Yhteensä <i>Total</i>	Luvan- varaiset <i>Hire or reward</i>	Yhteensä <i>Total</i>	Luvan- varaiset <i>Hire or reward</i>	Yhteensä <i>Total</i>	Luvan- varaiset <i>Hire or reward</i>	Yhteensä <i>Total</i>	Luvan- varaiset <i>Hire or reward</i>	Yhteensä <i>Total</i>	Luvan- varaiset <i>Hire or reward</i>

Keski-ikä – Average age

Yhteensä – Total	18,1	13,7	18,3	10,3	17,7	15,5	15,1	13,0	18,1	17,2	25,7	24,4
Bensiini – <i>Petrol</i>	18,2	16,0	18,2	-	18,2	16,0	31,0	-	-	-	26,7	-
Diesel	17,6	13,7	18,6	10,3	17,6	15,4	15,1	13,0	18,1	17,2	25,6	24,4

Käyttövoima – Motor energy

Yhteensä – Total	124 241	2 112	106 406	12	11 208	34	5 718	1 753	427	304	482	9
Bensiini – <i>Petrol</i>	98 511	2	96 325	-	2 160	2	8	-	-	-	18	-
Diesel	25 667	2 110	10 023	12	9 043	32	5 710	1 753	427	304	464	9
Sähkö – <i>Electricity</i>	6	-	1	-	5	-	-	-	-	-	-	-
Muu/tuntematon <i>Other/unknown</i>	57	-	57	-	-	-	-	-	-	-	-	-

Käyttöönottovuosi

Year of first registration

2005	265	8	199	-	17	1	49	7	-	-	-	-
2004	348	14	281	3	31	-	36	11	-	-	-	-
2003	357	17	276	1	24	-	57	16	-	-	-	-
2002	403	23	280	-	30	-	91	23	2	-	-	-
2001	532	41	366	-	36	-	130	41	-	-	-	-
2000	763	74	534	-	41	1	185	71	3	2	-	-
1999	815	81	516	-	62	-	236	81	1	-	-	-
1998	888	106	542	-	88	1	256	104	2	1	-	-
1997	858	84	548	2	79	1	231	81	-	-	-	-
1996	1 190	121	813	-	83	1	289	117	5	3	-	-
1995	1 400	161	937	1	110	-	348	156	5	4	-	-
1994	1 280	107	964	-	72	2	234	96	10	9	-	-
1993	1 169	54	943	-	104	-	112	45	10	9	-	-
1992	1 866	86	1 400	-	275	2	160	63	22	20	9	1
1991	3 790	114	3 045	1	484	2	216	90	25	21	20	-
1990	8 334	184	6 695	-	1 217	3	352	140	47	41	23	-
1989	14 272	179	12 019	1	1 806	4	366	135	53	39	28	-
1988	15 830	145	14 139	-	1 314	4	316	111	37	29	24	1
1987	14 950	123	13 540	1	1 077	4	282	91	38	27	13	-
1986	13 684	93	12 445	1	941	2	235	56	38	33	25	1
1985	12 025	76	10 933	-	812	1	239	57	25	16	16	2
1984	8 671	55	7 739	-	698	1	203	44	17	10	14	-
1983	6 064	50	5 258	-	560	2	202	34	21	14	23	-
1982	4 554	35	3 958	1	406	-	154	21	17	13	19	-
1981	2 449	21	1 983	-	285	1	158	18	7	2	16	-
1976–1980	4 879	42	3 929	-	424	1	409	33	28	6	89	2
1971–1975	1 699	9	1 391	-	83	-	125	7	10	2	90	-
1966–1970	626	9	488	-	43	-	39	4	4	3	52	2
1961–1965	232	-	208	-	3	-	7	-	-	-	14	-
1956–1960	33	-	25	-	-	-	1	-	-	-	7	-
1951–1955	10	-	8	-	2	-	-	-	-	-	-	-
–1950	4	-	4	-	-	-	-	-	-	-	-	-
Tuntematon <i>Unknown</i>	1	-	-	-	1	-	-	-	-	-	-	-


¹⁾ Poislukien Ahvenanmaa – *Excluding Åland*

²⁾ Kevyt nelipyörä – *Light quadricycle*

Moottori- pyörät <i>Motor cycles</i>	Mopot <i>Mopeds</i>	L6e ⁽²⁾	Moottori- kelkat <i>Snow mobiles</i>	Traktorit <i>Tractors without road tractors</i>	Moottori- työkoneet <i>Motor driven working machines</i>	Matkailu- perävaunut <i>Caravans</i>	Puoli- perävaunut <i>Semi- trailers</i>	Muut perävaunut <i>Other trailers</i>	
									Keski-ikä – Average age
13,3	12,8	2,4	15,0	31,7	16,5	22,8	7,7	21,9	Yhteensä – Total
13,3	12,8	2,4	15,0	29,8	12,9	-	-	-	Bensiini – <i>Petrol</i>
-	-	2,7	-	31,6	16,7	-	-	-	Diesel
									Käyttövoima – Motor energy
1 590	7 764	53	3 954	2 822	831	657	1 354	3 919	Yhteensä – Total
1 590	7 761	42	3 954	60	42	-	-	-	Bensiini – <i>Petrol</i>
-	-	11	-	2 715	780	-	-	-	Diesel
-	3	-	-	-	4	-	-	-	Sähkö – <i>Electricity</i>
-	-	-	-	47	5	-	-	-	Muu/tuntematon <i>Other/unknown</i>
									Käyttöönottovuosi
									<i>Year of first registration</i>
118	350	10	42	20	23	7	77	97	2005
103	471	9	60	7	12	3	39	38	2004
82	297	11	60	4	13	2	108	27	2003
54	254	10	62	5	17	1	239	31	2002
39	190	8	71	6	32	2	131	33	2001
63	198	5	76	10	33	2	11	34	2000
47	297	-	88	7	37	3	25	26	1999
46	266	-	111	7	42	2	191	33	1998
25	274	-	84	9	35	-	57	29	1997
30	240	-	93	15	37	-	174	31	1996
22	274	-	128	13	39	-	60	41	1995
42	256	-	107	16	27	-	50	53	1994
45	300	-	104	18	19	-	6	36	1993
64	385	-	232	19	12	2	7	47	1992
57	460	-	326	19	12	10	13	57	1991
110	480	-	361	34	28	16	15	111	1990
76	374	-	314	48	27	36	21	110	1989
72	278	-	291	45	23	26	12	120	1988
60	209	-	230	46	21	35	8	95	1987
72	248	-	207	47	20	28	15	147	1986
67	180	-	156	56	23	41	2	155	1985
61	141	-	158	50	24	44	5	186	1984
48	110	-	116	49	17	50	10	232	1983
31	140	-	120	69	28	44	4	270	1982
24	95	-	78	86	24	37	8	241	1981
45	346	-	176	324	94	189	35	1 159	1976–1980
47	205	-	48	396	64	63	21	397	1971–1975
10	90	-	14	437	28	13	9	68	1966–1970
7	62	-	-	539	16	1	1	10	1961–1965
11	18	-	1	207	1	-	-	2	1956–1960
9	-	-	-	29	-	-	-	1	1951–1955
3	-	-	-	1	-	-	-	-	–1950
-	276	-	40	184	3	-	-	2	Tuntematon <i>Unknown</i>

“Moottoriajoneuvot 2005” sisältää tietoja 31.12.2005 rekisterissä olleista ajoneuvoista ja ensirekisteröinneistä vuonna 2005 sekä rekisteristä vuonna 2005 poistetuista ajoneuvoista. Aikasarjoissa on esitetty tietoja mm. rekisteröityjen ajoneuvojen määrästä vuosina 1922–2005 ja ensirekisteröintien kehityksestä 1960–2005. Tilasto sisältää rekisteröityjen ajoneuvojen määrät kunnittain ja henkilöautotiheydet kunnittain 1 000 asukasta kohti sekä yleisimmät merkit ja niiden ensirekisteröintimäärät. Tilasto sisältää lisäksi mm. tietoja ajoneuvojen massoista ja kantavuuksista.

“Motor Vehicles in Finland 2005” provides information on vehicles in the vehicle register at the end of 2005 and on first registrations during 2005 and on vehicles removed from the vehicle register during 2005. The time series in the publication present data on the stock of registered vehicles in 1922–2005 and on the development of first registrations in 1960–2005. The publication includes information on the number of registered vehicles by municipality and on passenger car densities per 1,000 inhabitants by municipality as well as on the most common makes and their first registrations. The publication also includes information on vehicle weights.



Tilastokeskus, myyntipalvelu
PL 4C
00022 TILASTOKESKUS
puh. (09) 1734 2011
faksi (09) 1734 2500
myynti@tilastokeskus.fi
www.tilastokeskus.fi

Statistikcentralen, försäljning
PB 4C
00022 STATISTIKCENTRALEN
tfn (09) 1734 2011
fax (09) 1734 2500
myynti@stat.fi
www.stat.fi

Statistics Finland, Sales Services
P.O.Box 4C
FI-00022 STATISTICS FINLAND
Tel. +358 9 1734 2011
Fax +358 9 1734 2500
sales@stat.fi
www.stat.fi

ISSN 1795-5165
= Suomen virallinen tilasto
ISSN 0785-613X (print)
ISBN 952-467-546-3 (print)
ISSN 1796-4040 (pdf)
ISBN 952-467-547-1 (pdf)
Tuotenumero 9161 (print)
Tuotenumero 91615 (pdf)
CE