



Moottoriajoneuvot 2003

Motor Vehicles in Finland





Moottoriajoneuvot 2003

Motor Vehicles in Finland

Tiedustelut – Förfrågningar – Inquiries:

SVT

*Suomen virallinen tilasto
Finlands officiella statistik
Official Statistics of Finland*

*Laura Aitolehti
Irmeli Segerholm
(09) 17 341*

Kansikuva – Pämbild – Cover photograph: Futureimagebank

© 2004 Tilastokeskus – Statistikcentralen – Statistics Finland

*Tietoja lainattaessa lähteenä on mainittava Tilastokeskus.
Uppgifterna får lånas med uppgivande av Statistikcentralen som källa.
Quoting is encouraged provided Statistics Finland is acknowledged as the source.*

*ISSN 1236-3014
= Liikenne ja matkailu
ISSN 0785-613X
ISBN 952-467-291-X*

Esipuhe

"Moottoriajoneuvot 2003" sisältää tietoja Ajoneuvohallintokeskuksen ajoneuvorekisterissä 31.12.2003 olleista ajoneuvoista ja vuoden 2003 ensirekisteröinnistä. Rekisterissä olevien ajoneuvojen määrän kehitystä tarkastellaan aikasarjana vuodesta 1922 alkaen, jolloin autojen ja moottoripyörien rekisteröinti tuli pakolliseksi. Julkaisu on ilmestynyt vuodesta 1969 alkaen.

Tilaston tuotannosta on vastannut Laura Aitolehti. Julkaisun laadintaan ovat osallistuneet myös Irmeli Segerholm, Marko Vihervuori ja Kari Keränen. Julkaisun on taittanut Kaisa Holm.

Helsinki, huhtikuu 2004

Ilkka Hyppönen
Tilastojohtaja
Tilastokeskus

Preface

"Motor Vehicles in Finland 2003 (Moottoriajoneuvot 2003)" provides information on vehicles in the Vehicle Administration's vehicle register at the end of 2003 and on first registrations during 2003. The development of the number of motor vehicles in the register is examined as time series since 1922, when registration of automobiles and motorcycles was made compulsory. The publication has been compiled since 1969.

The production of the statistics was coordinated by Mrs Laura Aitolehti. Mrs Irmeli Segerholm, Mr Marko Vihervuori and Mr Kari Keränen also participated in the compilation of the publication. The layout is by Mrs Kaisa Holm.

Helsinki, April 2004

Ilkka Hyppönen
Director
Statistics Finland

Sisältö

Esipuhe.....	3
Katsaus.....	5
Tuoteseloste	6

Taulukot

Aikasarjat

A. Rekisterissä olleiden ajoneuvojen lukumäärä, 31.12.1922–2003	10
B. Ajoneuvojen ensirekisteröinnit, 1960–2003	12
C. Autot käyttövoiman mukaan, 31.12.1990–2003	14
D. Autojen ensirekisteröinnit käyttövoiman mukaan, 1990–2003	15
E. Autot iän ja vähäpäästöisyyden mukaan, 1980–2003	16
F. Henkilöautot 1 000 asukasta kohti maakunnittain 31.12.1994–2003 ja henkilöautojen keski-ikä 31.12.2003	18
G. Henkilöautojen valmistusmaat (%), 31.12.1960–2003	18
H. Henkilö- ja linja-autojen istumapaikat lukien kuljettaja, 31.12.1975–2003	19
I. Tavarankuljetusajoneuvojen kapasiteetti, 31.12.1970–2003	19

Rekisteröidyt ajoneuvot 31.12.2003

1. Ajoneuvot kunnittain	20
2. Henkilö- ja linja-autojen istumapaikat maakunnittain	38
3. Autojen ja perävaunujen kantavuus	40
4. Autojen ja perävaunujen kokonaismassa	42
5. Autojen ja perävaunujen omamassa	44
6. Autojen valmistusmaa, käyttöönottovuosi ja käyttövoima	46
7. Yleisimmät ajoneuvomerkit	52
8. Luvanvaraisten autojen yleisimmät merkit	54
9. Ajoneuvojen ja museoajoneuvojen keski-ikä	55
10. Ajoneuvot ajoneuvoryhmän mukaan	56
11. Ajoneuvot käyttötarkoituksen mukaan	58
12. Henkilöautojen omistaja, hallintasuhde ja vähäpäästöisyys	59
13. Vuonna 2003 rekisteristä poistettujen ajoneuvojen keski-ikä, käyttövoima ja käyttöönottovuosi	60

Contents

Preface.....	3
Review	7
Product presentation.....	8

Tables

Time series

A. Number of vehicles registered, 31 December 1922–2003.....	10
B. New vehicles registered, 1960–2003	12
C. Automobiles by motor energy, 31 December 1990–2003.....	14
D. New automobiles registered by motor energy, 1990–2003	15
E. Automobiles by age and exhaust standard, 1980–2003.....	16
F. Passenger cars per 1,000 inhabitants by region in 1994–2003 and average age of passenger cars, 31 December 2003	18
G. Passenger cars by country of production (%), 31 December 1960–2003.....	18
H. Number of passenger car and bus and coach seats including driver, 31 December 1975–2003 ..	19
I. Load capacity of goods vehicles, 31 December 1970–2003.....	19

Stock of registered vehicles, 31 December 2003

1. Vehicles registered, by municipality.....	20
2. Passenger cars and buses and coaches by region and by number of seats.....	38
3. Automobiles and trailers by load capacity.....	40
4. Automobiles and trailers by gross vehicle weight ..	42
5. Automobiles and trailers by net vehicle weight ...	44
6. Automobiles by country of production, year of first registration and motor energy.....	46
7. Vehicles by most common make	52
8. Hire or reward automobiles by most common make.....	54
9. Vehicles and museum vehicles by average age.....	55
10. Vehicles by vehicle group	56
11. Vehicles by use	58
12. Passenger cars by owner, possession and exhaust standard.....	59
13. Vehicles removed from the vehicle register during 2003 by average age, motor energy and by year of first registration.....	60

Ajoneuvokanta 31.12.2003 ja ensirekisteröinnit 2003

Ajoneuvokannassa oli vuoden 2003 päättyessä 4 005 000 ajoneuvoa, joista autoja oli 2,6 miljoonaa. Ajoneuvokanta koostuu Ajoneuvohallintokeskuksen ja Ålands Motorfordonsbyrån rekistereissä olevista autoista, moottoripyöristä, mopoista, traktoreista, moottorityökoneista, moottorikelkoista ja perävaunuista.

Tietoja ajoneuvokannasta 31.12.2003 ja 2002

	2003	2002	Muutos	Muutos-%
Kaikki autot	2 626 999	2 539 953	87 046	3,4
Henkilöautot	2 274 577	2 194 683	79 894	3,6
Pakettiautot	250 107	247 230	2 877	1,2
Kuorma-autot	77 015	72 469	4 546	6,3
Linja-autot	10 358	10 005	353	3,5
Moottoripyörät	129 670	116 021	13 649	11,8
Mopot	115 712	107 556	8 156	7,6

Tietoja ensirekisteröinneistä 2003 ja 2002

	2003	2002	Muutos	Muutos-%
Kaikki autot	166 946	135 917	31 029	22,8
Henkilöautot	148 020	117 486	30 534	26,0
Pakettiautot	12 836	12 974	-138	-1,1
Kuorma-autot	5 613	4 979	634	12,7
Linja-autot	477	478	-1	-0,2
Moottoripyörät	6 283	4 931	1 352	27,4
Mopot	12 860	8 924	3 936	44,1

Alueittaiset henkilöautotiheydet

Vuoden 2003 lopussa Suomessa oli keskimäärin 436 henkilöautoa tuhatta asukasta kohti. Suomen autoistunein maakunta oli Ahvenanmaa, jossa oli 577 henkilöautoa tuhatta asukasta kohti ja Manner-Suomen autoistunein maakunta oli Pohjanmaa (496). Vähiten henkilöautoja tuhatta asukasta kohti oli Uudenmaan maakunnassa (397).

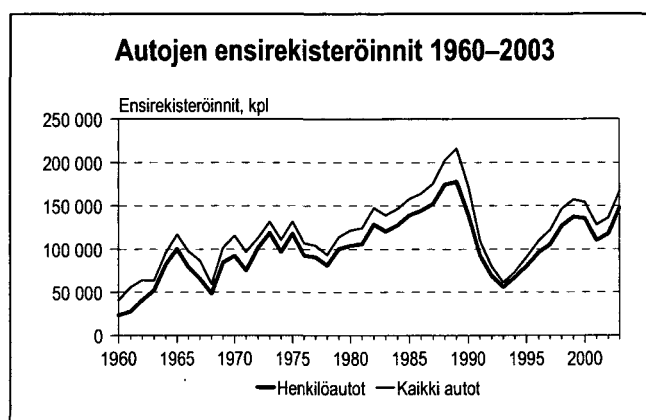
Suurissa kaupungeissa, joissa joukkoliikenne on kehittyneintä, on alhainen autotiheys. Suhteellisesti vähiten autoistunut kaupunki oli Helsinki, jossa oli 346 henkilöautoa tuhatta asukasta kohti. Myös Espoo (406), Tampere (393), Vantaa (421), Turku (398), Oulu (402), Lahti (410), Kuopio (387) ja Jyväskylä (412) jäivät alle maan keskiarvon. Kaikista kunnista vähiten autoistunut oli Viljakkala, 283 henkilöautoa tuhatta asukasta kohti. Autoistunein Manner-Suomen kunta oli Isokyrö, 744 henkilöautoa tuhatta asukasta kohti.

Vähäpäästöiset henkilöautot

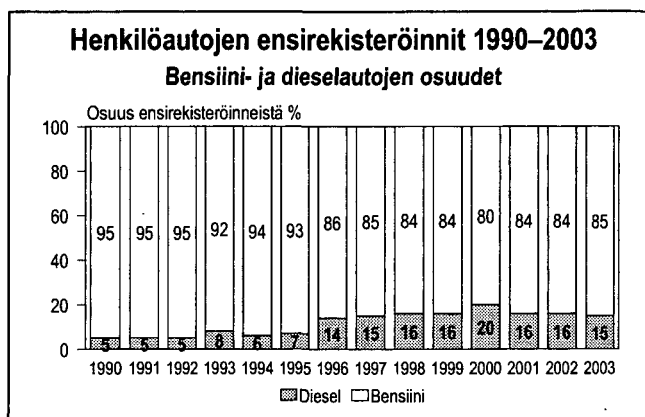
Vuoden 2003 lopussa Manner-Suomessa oli vähäpäästöisiä (katalysaattori) henkilöautoja 1 420 363, joka on 62,9 % kaikista henkilöautoista. Lähes kaikki (99,9 %) vuonna 2003 ensirekisteröidyistä henkilöautoista oli varustettu katalysaattorilla.

Autojen ensirekisteröinnit ja henkilöautojen käyttövoima

Alla olevassa kuviossa on mukana myös Ahvenanmaan ensirekisteröintitiedot.



Bensiinikäyttöisten henkilöautojen osuus kaikista rekisterissä olevista henkilöautoista 31.12.2003 oli 88,3 % ja osuus ensirekisteröinneistä vuonna 2003 oli 84,8 %. Alla oleva kuvio kertoo Manner-Suomen (ilman Ahvenanmaata) ensirekisteröinneistä.



Tuoteseloste

Käyttötarve

Ajoneuvotilastoa käytetään muun muassa liikenne- ja tiesuunnitteluun, kaavoitukseen, liikennemääräennusteisiin, liikennelupapolitiikkaan, ajoneuvolainsäädännön kehittämiseen, yrityssuunnitteluun ja markkinatutkimuksiin. Käyttö on sekä valtakunnallista (esim. liikenne- ja viestintäministeriö, Tiehallinto, yritykset) että paikallista (esim. kunnat). Tietoja käytetään paljon myös kansainvälisissä tilastoissa.

Määritelmät ja luokitukset

Tilaston määritelmät perustuvat ajoneuvolainsäädäntöön. Muuttujat ja niiden kooditus perustuvat ajoneuvorekisteriin ja tilastossa käytetään kansainvälisiä luokituksia (esim. kantavuusluokat).

Ajoneuvoasetuksen mukaan moottoriajoneuvoja ovat auto, moottoripyörä ja mopo. Näiden lisäksi traktori, moottorityökone ja moottorikelkka ovat moottori-käyttöisiä ajoneuvoja. Kevyet kolmi- ja nelipyöräiset ajoneuvot (L5e, L6e ja L7e) rinnastetaan lainsäädännössä yleensä mopoihin. Tähän julkaisuun sisältyy tietoja kaikista rekisteröintivelvollisuuden alaisista tieliikenteen ajoneuvoista, esimerkiksi perävaunuista. Julkaisun nimi 'Moottoriajoneuvot' ei siten täysin kata julkaisun sisältöä.

Ajoneuvolajit on määritelty asetuksessa 1256/1992 ajoneuvojen rakenteesta ja varusteista. Vuodesta 1993 lähtien erikoisautoja ei ole viety ajoneuvorekisteriin omana ajoneuvolajinaan, vaan ne on sijoitettu rekisterin muihin ajoneuvolajeihin. Ennen vuotta 1993 erikoisautoiksi rekisteröidyt ovat edelleen mukana omana ajoneuvolajinaan.

Tietolähteet

Tilastokeskus saa Manner-Suomen ajoneuvo kohtaiset tiedot Ajoneuvohallintokeskuksen ajoneuvorekisteristä. Vuodesta 1989 lähtien tietoja Ahvenanmaan erillisestä rekisteristä ei ole saatu ajoneuvo kohtaisina. Summatiedot Ahvenanmaan ajoneuvokannasta ja ensirekisteröinneistä on saatu Ålands Motorfordonsbyråta.

Vertailtavuus

Tilaston tiedot ovat suurimmalta osin vertailukelpoisia koko sen tekoajalta, vuodesta 1969 alkaen. Vertailtaes-

sa eri maiden tietoja on huomattava, että esim. termin moottoriajoneuvo merkitys vaihtelee maittain. Sillä saatetaan tarkoittaa jossain maassa pelkästään autoja tai lisäksi moottoripyöriä ja mopoja tai kaikkia moottori-käyttöisiä ajoneuvoja.

Peittävyys

Tilasto sisältää kaikki Ajoneuvohallintokeskuksen ajoneuvorekisterissä 31.12.2003 olleet ajoneuvot. Mopojen ja moottorikelkkojen rekisteröinti alkoi vuonna 1995. Diplomaattien käytössä olevat (C- ja CD-alkuiset rekisteritunnukset) ajoneuvot ovat olleet mukana vuodesta 1982 alkaen.

Julkaisun lukuihin eivät sisälly puolustusvoimien erillisessä rekisterissä olevat ajoneuvot.

Ahvenanmaan tiedot sisältyvät ajoneuvokanta- ja ensirekisteröintiaikasarjoihin (taulukot A, B, ja F) sekä taulukkoon 1.

Laatu

Tilaston laatu on sidoksissa ajoneuvorekisterin laatuun. Ajoneuvorekisterissä on jonkin verran puutteellisia ja virheellisiä tietoja. Muun muassa puuttuvia valmistusmaakoodeja on täydennetty muun aineiston perusteella.

Ajoneuvon kuntakoodina on käytetty ajoneuvon haltijan postinumeron mukaista kuntakoodia. Kunnittaisissa tilastoissa luokkaan 'tuntematon' on viety tapaukset, joissa kuntakoodi puuttuu tai on virheellinen.

Ajoneuvorekisterin uudistamisen yhteydessä vuonna 1989 rekisterin tietosisältö parani huomattavasti.

Aineiston saatavuus

Vuoden 2003 ensirekisteröinneistä on saatavissa vastaavat tiedot kuin ajoneuvokannasta.

Tilastokeskus tuottaa asiakkaan tilauksesta maksullisia tilastoja tiedostoina tai paperitulosteina. Ajoneuvotiedot on mahdollista yhdistää myös muihin tietoihin (esim. yritysrekisteri, väestö- ja asuntotiedot, tieliikenneonnettomuustiedot). Tilastokeskus luovuttaa tietoja vain summatietoina, ei yksikkötasolla.

Tiedustelut

liikenne.matkailu@tilastokeskus.fi tai
Laura Aitolehti, puh. (09) 1734 2984
sähköposti: laura.aitolehti@tilastokeskus.fi tai
Irmeli Segerholm, puh. (09) 1734 3219
sähköposti: irmeli.segerholm@tilastokeskus.fi

Vehicle stock on 31 December 2003 and first registrations 2003

At the end of 2003 there were 4,005,000 vehicles in the vehicle stock. 2.6 million of those were cars. The vehicle stock consists of cars, motorcycles, mopeds, tractors, motor-driven working machines, snow mobiles and trailers registered by Vehicle Administrations of Mainland Finland and Åland.

Information on vehicle stock on 31.12.2003 and 2002

	2003	2002	Change	Change, %
All automobiles	2,626,999	2,539,953	87,046	3.4
Passenger cars	2,274,577	2,194,683	79,894	3.6
Light lorries	250,107	247,230	2,877	1.2
Heavy lorries	77,015	72,469	4,546	6.3
Buses, coaches	10,358	10,005	353	3.5
Motorcycles	129,670	116,021	13,649	11.8
Mopeds	115,712	107,556	8,156	7.6

Information on first registrations in 2003 and 2002

	2003	2002	Change	Change, %
All automobiles	166,946	135,917	31,029	22.8
Passenger cars	148,020	117,486	30,534	26.0
Light lorries	12,836	12,974	-138	-1.1
Heavy lorries	5,613	4,979	634	12.7
Buses, coaches	477	478	-1	-0.2
Motorcycles	6,283	4,931	1,352	27.4
Mopeds	12,860	8,924	3,936	44.1

Passenger car density

At the end of 2003, the average passenger car density was 436 per 1,000 inhabitants. The Autonomous region of the Åland Islands was in the lead with 577 cars per 1,000 inhabitants. The most motorised region of Mainland Finland was Pohjanmaa (496). The region of Uusimaa around Helsinki had the lowest car density (397).

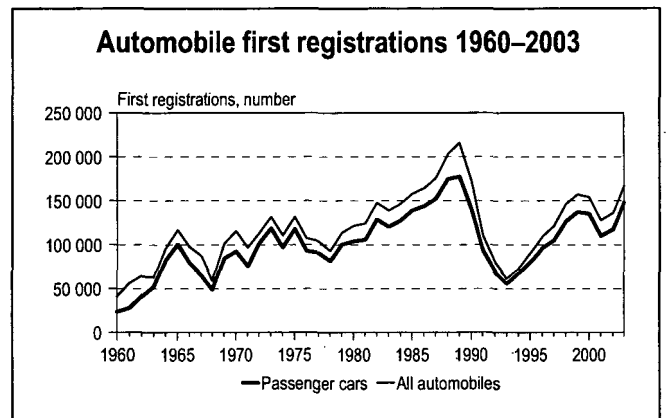
In major cities with developed public transport, car density is low. Helsinki was the least motorised of the large cities, with a car density rate of 346 per 1,000 inhabitants. Most of the other major cities also fell short of the average rate: Espoo had 406, Tampere 393, Vantaa 421, Turku 398, Oulu 402, Lahti 410, Kuopio 387 and Jyväskylä 412 cars per 1,000 inhabitants. Of all municipalities, Viljakkala (283) had the lowest car density. The most motorised municipality of Mainland Finland was Isokyrö (744).

Passenger cars by exhaust standard

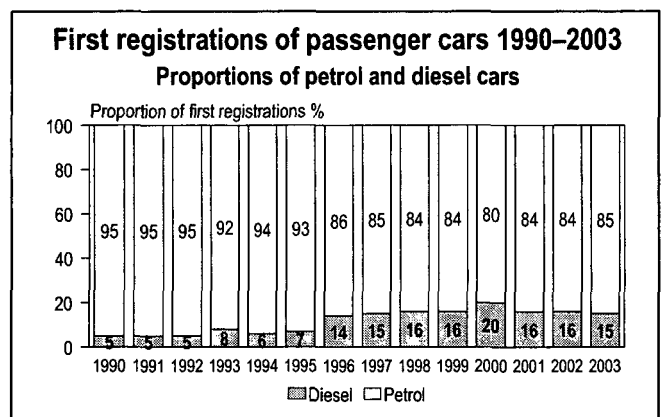
At the end of 2003 1,420,363 (62.9%) of the registered passenger cars were low-emission cars. The proportion of low-emission (catalytic converter) cars among first registrations was 99.9% in 2003.

Automobile first registrations and motor energy of passenger cars

The figure below covers whole Finland (including Åland).



The share of petrol-driven passenger cars was 88.3% on 31st December 2003. The share of petrol-driven passenger cars in first registrations was 84.8% in 2003. The figure below covers Mainland Finland (excluding Åland).



Product presentation

Use of the statistics

Statistics on motor vehicles are used for traffic, road and zoning planning, for forecasting traffic volumes, formulating transport policy, developing the legislation on motor vehicles, strategic planning and market research. The statistics are used, for instance, by the Ministry of Transport and Communications, the Finnish Road Administration, enterprises at the national level and by municipalities at the local level. In addition, international statistics make frequent use of these statistics.

Definitions and classifications

The definitions used in the statistics derive from the legislation on motor vehicles. The classifications are based on international recommendations. According to the Act on Motor Vehicles, the concept "motor vehicle" in Finland only comprises automobiles, motor cycles, and mopeds. Tractors, motor-driven industrial equipment and snowmobiles are called "motorised vehicles". Light quadricycles and three-wheel vehicles (L5e, L6e, L7e) are usually considered mopeds in legislation. This publication contains information on vehicles and trailers subject to registration. Thus, the publication's title, Motor Vehicles, does not fully cover its contents.

Vehicle classes are defined in a decree (1256/1992) concerning the structure and equipment of vehicles. From 1993 onwards special automobiles have not been entered. Before 1993 special automobiles were registered as a separate vehicle class.

Data sources

Statistics Finland receives the data on registered vehicles from the register of the Vehicle Administration. The aggregated data on the vehicle stock on Åland are received from Ålands Motorfordonsbyrå.

Comparability

With a few exceptions, the data in these statistics are comparable across all the years for which data on motor vehicles have been compiled, i.e. from 1969 onwards.

When comparing data on different countries, it must be borne in mind that, in some countries, the term "motor vehicle" may refer to automobiles only, while in others it may also include motor cycles and, in yet others, mopeds as well or any other motorised vehicles.

Coverage

The statistics cover all motor vehicles registered on 31 December 2003 in the motor vehicle register of the Vehicle Administration. Mopeds and snowmobiles became subject to registration in Finland in 1995. Cars used by diplomats (registration marks beginning with C or CD) are included since 1982.

The data in the publication do not include vehicles in the military register.

The data on the vehicles on Åland are only included in Tables A, B, F and Table 1.

Quality

The quality of the statistics depends on the quality of the motor vehicle register. The register contains some incomplete information, e.g. the codes for country of origin have been complemented on the basis of other data.

A code based on the possessor's postal area code has been used as the vehicle's municipality code. In the table by municipality the class "unknown" contains missing or invalid municipality codes.

With the revision of the motor vehicle registration system in 1989, the register's data content improved significantly.

Availability of the data

The data in the tables of this publication are also available on first registrations in 2003.

Statistics Finland supplies special tailor-made statistics of these data subject to a charge. Data on registered vehicles can also be combined with other data (population, enterprises, road accidents, etc.). Statistics Finland only releases data at aggregate level.

Enquiries

liikenne.matkailu@stat.fi or
Mrs Laura Aitolehti, Tel. +358 9 1734 2984
email: laura.aitolehti@stat.fi or
Mrs Irmeli Segerholm, Tel. +358 9 1734 3219
email: irmeli.segerholm@stat.fi

Taulukot Tables

A - I: Aikasarjat – Time series
1 - 13: Vuosi 2003 – Year 2003

A. Rekisterissä olleiden ajoneuvojen lukumäärä, 31.12.1922–2003

Number of vehicles registered, 31 December 1922–2003

Vuosi Year	Kaikki autot All automobiles		Henkilöautot Passenger cars		Pakettiautot Lorries ≤ 3,500 kg		Kuorma-autot Lorries > 3,500 kg		Linja-autot Buses, coaches		Erikoisautot Special automobiles
	Yhteensä	Luvan- varaiset	Yhteensä	Luvan- varaiset	Yhteensä	Luvan- varaiset	Yhteensä	Luvan- varaiset	Yhteensä	Luvan- varaiset	
	Total	Hire or reward	Total	Hire or reward	Total	Hire or reward	Total	Hire or reward	Total	Hire or reward	
1922	1 754		1 131				623		..		
1925	11 921		7 641				2 945		1 335		
1930	34 781		22 888				10 724		1 169		
1935	33 811		19 905				12 050		1 856		
1940	27 161		8 824		1 391		14 464		2 482		
1945	26 310		6 230		1 007		17 591		1 482		..
1950	61 256		26 814	..	3 299		26 512	..	3 539		1 092
1955	141 576	32 875	85 448	8 667	11 852	355	38 259	19 460	4 458		1 559
1960	256 892	40 705	183 409	10 052	19 751	499	45 839	24 466	5 778		2 115
1965	544 856	40 425	454 854	10 254	35 922	884	43 636	22 355	6 951		3 493
66	602 092	41 072	505 926	10 281	40 728	963	44 495	22 667	7 158		3 785
67	655 757	40 984	551 198	10 009	48 761	1 039	44 161	22 436	7 426		4 211
68	685 475	40 965	580 747	9 729	48 369	1 052	44 264	22 425	7 660		4 435
69	752 696	41 758	643 057	9 762	51 825	1 128	45 210	22 853	7 861		4 743
1970	828 010	42 702	711 968	9 809	56 707	1 218	46 195	23 363	8 116		5 024
71	880 056	42 814	752 915	9 641	67 071	1 288	46 572	23 431	8 246		5 252
72	947 906	43 683	818 044	9 868	68 632	1 323	47 472	23 893	8 363		5 395
73	1 028 120	44 363	894 104	9 950	71 170	1 432	48 728	24 322	8 429		5 689
74	1 076 208	45 069	936 681	10 059	74 420	1 521	50 477	24 678	8 592		6 038
1975	1 139 967	44 644	996 284	10 063	77 546	1 543	50 905	24 202	8 651		6 581
76	1 181 473	44 763	1 032 884	10 263	81 792	1 563	50 887	23 990	8 841		7 069
77	1 227 646	44 171	1 075 399	10 005	85 920	1 576	50 295	23 787	8 771		7 261
78	1 270 802	44 129	1 115 265	9 930	88 642	1 542	50 479	23 883	8 786		7 630
79	1 329 558	44 753	1 169 501	10 018	91 339	1 574	51 756	24 347	8 826		8 136
1980	1 392 827	45 363	1 225 931	10 022	96 624	1 652	52 527	24 669	8 963		8 782
81	1 452 631	45 320	1 279 192	9 941	102 303	1 672	52 698	24 584	9 054		9 384
82	1 532 697	45 307	1 352 055	10 060	108 684	1 696	52 996	24 415	9 066		9 896
83	1 597 956	45 199	1 410 438	9 925	114 775	1 743	53 056	24 357	9 102		10 585
84	1 667 987	45 123	1 473 975	9 985	121 162	1 735	52 622	24 219	9 069		11 159
1985	1 746 615	44 830	1 546 094	9 913	127 618	1 758	52 019	24 020	9 017	..	11 867
86	1 828 949	45 221	1 619 848	10 128	135 718	1 820	51 747	24 018	9 166	8 390	12 470
87	1 919 719	45 808	1 698 671	10 249	146 219	1 942	51 956	24 298	9 233	8 392	13 640
88	2 034 166	46 539	1 795 908	10 406	160 901	1 981	52 736	24 820	9 229	8 318	15 392
89	2 180 532	46 540	1 908 971	9 915	189 955	2 129	54 139	25 193	9 306	..	18 161
1990	2 233 059	48 237	1 938 856	10 512	209 558	2 563	54 599	25 902	9 327	8 113	20 719
91	2 218 067	48 242	1 922 541	10 595	212 499	3 005	51 891	25 703	8 968	7 842	22 168
92	2 230 516	46 713	1 936 345	10 578	214 703	3 252	47 862	24 269	8 665	7 550	22 941
93	2 156 009	44 918	1 872 933	10 483	207 622	2 951	45 487	23 312	8 255	7 237	21 712
94	2 150 950	45 697	1 872 588	10 327	202 614	3 289	46 786	24 200	8 054	7 029	20 908
1995	2 181 239	46 306	1 900 855	10 421	203 476	3 236	48 556	24 797	8 083	7 133	20 269
96	2 229 222	47 328	1 942 752	10 395	207 864	3 182	50 833	25 857	8 233	7 273	19 540
97	2 242 318	48 419	1 948 126	10 158	212 727	3 072	54 217	27 217	8 450	7 534	18 798
98	2 328 990	50 007	2 021 116	10 153	223 149	3 167	57 461	28 185	9 040	8 036	18 224
99	2 403 327	51 326	2 082 580	10 261	232 680	3 247	61 027	29 047	9 487	8 365	17 553
2000	2 465 822	52 623	2 134 728	10 276	239 095	3 341	65 223	30 011	9 852	8 643	16 924
01	2 499 154	53 333	2 160 603	10 260	243 988	3 406	68 569	30 817	9 769	8 538	16 225
02	2 539 953	54 008	2 194 683	10 259	247 230	3 294	72 469	31 434	10 005	8 740	15 566
03	2 626 999	54 945	2 274 577	10 150	250 107	3 304	77 015	32 290	10 358	8 952	14 942

A. Rekisterissä olleiden ajoneuvojen lukumäärä, 31.12.1922–2003

Number of vehicles registered, 31 December 1922–2003

Vuosi Year	Moottoripyörät Motor cycles		Mopot ²⁾ Mopeds ⁽²⁾	Moottori- kelkat ¹⁾ (3) Snow mobiles ⁽¹⁾⁽³⁾	Traktorit ⁴⁾ Tractors ⁽⁴⁾ without road tractors	Moottori- työkoneet ⁴⁾ Motor- driven working machines ⁽⁴⁾	Perävaunut Trailers							
	Yhteensä Total	>125 cm ³					Yhteensä Total	Matkailu- perä- vaunut Caravans	Puoliperä- vaunut ⁵⁾ Semi- trailers ⁽⁵⁾	Muut perävaunut Other trailers				
			Yhteensä Total	> 750 kg	≤ 750 kg									
1922	837													
1925	3 724													
1930	5 234													
1935	4 941													
1940	890													
1945	423													
1950	9 759							4 432						
1955	57 239							6 704						
1960	103 463		88 000		87 077	822	7 343							
1965	76 507		285 000		139 429	2 404	9 408		5 673	3 735				
66	74 145		284 000		149 464	3 034	10 780		5 625	5 155				
67	56 089		292 000		150 092	3 231	12 400		5 384	7 016				
68	51 527		286 000		156 552	3 560	13 871	1 909	5 289	6 673				
69	46 458		286 000		163 458	3 972	16 207	2 478	5 294	8 435				
1970	44 139	24 555	281 620		169 428	4 431	19 017	3 173	5 209	10 635				
71	43 403	23 485	270 079		175 304	4 813	21 790	3 758	5 062	12 970				
72	45 304	24 351	248 294		180 291	5 253	25 667	4 555	4 916	16 196				
73	48 774	24 449	223 844		184 955	5 824	31 458	5 845	4 620	20 993				
74	49 536	23 691	207 283		193 078	6 514	40 016	7 281	4 901	27 834				
1975	49 085	22 651	197 052		203 302	7 206	52 962	9 568	4 795	38 599	12 334	26 265		
76	46 927	22 107	185 095		210 588	7 531	65 723	11 575	4 625	49 523	13 144	36 379		
77	44 915	22 331	173 834		217 404	7 927	81 437	13 746	4 504	63 187	14 570	48 617		
78	43 197	18 811	168 771		223 817	8 327	98 379	16 195	4 444	77 740	15 771	61 969		
79	42 813	18 864	167 114		232 393	8 868	116 894	18 583	4 569	93 742	17 285	76 457		
1980	43 377	19 753	167 763		241 339	9 828	136 774	20 998	4 655	111 121	19 004	92 117		
81	44 060		170 016		251 207	10 758	157 877	23 153	4 727	129 997	20 402	109 595		
82	45 801	22 483	163 171		261 773	12 059	181 551	25 507	4 874	151 170	22 206	128 964		
83	47 905	23 926	157 624		270 586	13 276	208 932	27 980	5 166	175 786	24 075	151 711		
84	49 780	25 150	151 191		279 596	14 515	234 450	30 782	5 223	198 445	25 486	172 959		
1985	50 738	26 188	145 167		286 702	15 134	258 447	33 444	5 243	219 760	25 268	194 492		
86	48 147	26 429	137 014		286 654	15 142	280 548	37 374	5 480	237 694	26 407	211 287		
87	50 909	28 545	130 845		294 982	16 510	312 915	41 914	5 571	265 430	28 172	237 258		
88	51 988	29 844	121 451		300 034	17 513	341 541	47 103	5 654	288 784	30 156	258 628		
89	55 490		114 960		308 414	18 941	377 218							
1990	60 170	34 821 ⁽¹⁾	108 619 ⁽¹⁾		316 870	20 249	407 341	60 090 ⁽¹⁾	6 355 ⁽¹⁾	338 660 ⁽¹⁾	37 453 ⁽¹⁾	301 207 ⁽¹⁾		
91	62 287	36 277 ⁽¹⁾	102 767 ⁽¹⁾		319 365	20 540	423 202 ^(k)	59 202 ⁽¹⁾	6 102 ⁽¹⁾	355 507 ^{(1)(k)}	37 382 ⁽¹⁾	318 125 ^{(1)(k)}		
92	63 843	37 361 ⁽¹⁾	99 099 ⁽¹⁾		319 305	20 481	440 098 ^(k)	60 882 ⁽¹⁾	5 988 ⁽¹⁾	370 725 ^{(1)(k)}	39 300 ⁽¹⁾	331 425 ^{(1)(k)}		
93	64 025	37 927 ⁽¹⁾	94 287 ⁽¹⁾		317 421	20 401	452 273	60 336 ⁽¹⁾	5 991 ⁽¹⁾	383 354 ⁽¹⁾	39 099 ⁽¹⁾	344 255 ⁽¹⁾		
94	64 487	38 618 ⁽¹⁾	88 468 ⁽¹⁾		317 829	20 693	466 174 ^(k)	59 638 ⁽¹⁾	6 724 ⁽¹⁾	397 135 ^{(1)(k)}	39 554 ⁽¹⁾	357 581 ^{(1)(k)}		
1995	65 095	39 479 ⁽¹⁾	94 430 ⁽¹⁾	70 374	319 587	21 549	480 855	59 667 ⁽¹⁾	7 723 ⁽¹⁾	410 723 ⁽¹⁾	41 478 ⁽¹⁾	369 245 ⁽¹⁾		
96	66 468	41 132 ⁽¹⁾	96 320 ⁽¹⁾	74 499	321 964	22 650	497 065	59 342 ⁽¹⁾	8 759 ⁽¹⁾	426 120 ⁽¹⁾	42 643 ⁽¹⁾	383 477 ⁽¹⁾		
97	68 552	43 667 ⁽¹⁾	98 062 ⁽¹⁾	78 905	324 883	23 885	514 584	58 149 ⁽¹⁾	10 139 ⁽¹⁾	443 290 ⁽¹⁾	43 586 ⁽¹⁾	399 704 ⁽¹⁾		
98	72 704	47 930 ⁽¹⁾	100 621	83 472	327 792	25 633	539 250	58 775 ⁽¹⁾	12 474 ⁽¹⁾	464 806 ⁽¹⁾	47 025 ⁽¹⁾	417 781 ⁽¹⁾		
99	80 178	54 325 ⁽¹⁾	103 010	88 022	329 872	27 501	561 602	58 572 ⁽¹⁾	12 656 ⁽¹⁾	486 949 ⁽¹⁾	49 630 ⁽¹⁾	437 319 ⁽¹⁾		
2000	90 877	64 444 ⁽¹⁾	102 545	90 511	332 584	29 241	585 457	58 541 ⁽¹⁾	12 786 ⁽¹⁾	510 459 ⁽¹⁾	52 542 ⁽¹⁾	457 917 ⁽¹⁾		
01	102 811	75 883 ⁽¹⁾	103 424	93 486	335 140	30 936	608 422	58 145 ⁽¹⁾	13 120 ⁽¹⁾	533 256 ⁽¹⁾	55 307 ⁽¹⁾	477 949 ⁽¹⁾		
02	116 021	88 517 ⁽¹⁾	107 556	96 442	338 312	32 382	632 486	57 993 ⁽¹⁾	13 778 ⁽¹⁾	556 526 ⁽¹⁾	58 446 ⁽¹⁾	498 080 ⁽¹⁾		
03	129 670	101 513 ⁽¹⁾	115 712	97 936	342 259	34 032	657 454	57 094 ⁽¹⁾	15 077 ⁽¹⁾	580 786 ⁽¹⁾	61 100 ⁽¹⁾	519 686 ⁽¹⁾		

¹⁾ Poislukien Ahvenanmaa - Excluding Åland

²⁾ Mopojen lukumäärät: vuosien 1958–1969 luvut ovat arvioita, vuosina 1970–1994 vakuutuskaanta (lähde: Liikennevakuutuskeskus), vuodesta 1995 ajoneuvorekisteristä
Number of mopeds: the figures for 1958–1969 are estimates, stock of insured mopeds in 1970–1994 (source: Finnish Motor Insurers' Centre), since 1995 mopeds in the motor vehicle register

³⁾ Moottorikelkkojen rekisteröinti alkoi 1995 - Registration of snow mobiles began 1995

⁴⁾ Ahvenanmaalla jako traktoreihin ja moottorityökoneisiin osittain arviovarainen - In Åland classification between tractors and motor-driven working machines partly estimated

⁵⁾ Sisältää puoliperävaunut, erikoiskuljetuspuoliperävaunut ja säiliöpuoliperävaunut - Including semitrailers, semitrailers for special carriages and tank semitrailers

^{k)} Korjatut luvut - Revised figures

B. Ajoneuvojen ensirekisteröinnit, 1960–2003

New vehicles registered, 1960–2003

Vuosi Year	Kaikki autot All automobiles		Henkilöautot Passenger cars		Pakettiautot Lorries ≤ 3,500 kg		Kuorma-autot Lorries > 3,500 kg		Linja-autot Buses, coaches		Erikoisautot Special automobiles
	Yhteensä	Luvan- varaiset	Yhteensä	Luvan- varaiset	Yhteensä	Luvan- varaiset	Yhteensä	Luvan- varaiset	Yhteensä	Luvan- varaiset	
	Total	Hire or reward	Total	Hire or reward	Total	Hire or reward	Total	Hire or reward	Total	Hire or reward	
1960	40 962	7 639	23 550	1 895	9 130		7 431	4 884	653		198
61	56 031	6 871	27 790	2 255	20 859		6 409	3 681	715		258
62	64 035	7 823	41 002	3 302	15 789		6 244	3 577	726		274
63	63 159	7 388	52 225	3 658	5 020		4 979	2 885	681		254
64	95 449	6 953	82 106	2 999	6 880	..	5 555	3 159	596	..	312
1965	116 820	8 344	100 129	3 141	8 131	241	7 470	4 174	704	678	386
66	97 385	7 462	78 929	2 653	9 838	208	7 607	3 904	657	643	354
67	87 043	7 548	65 836	3 436	14 391	253	5 773	3 092	715	698	328
68	59 114	4 515	48 444	1 276	5 356	178	4 344	2 306	706	694	264
69	101 276	6 112	84 542	2 259	10 428	261	5 360	2 898	629	608	317
1970	115 471	6 931	92 104	2 985	16 983	296	5 322	2 863	726	717	336
71	96 570	6 030	75 320	2 506	15 390	279	4 835	2 553	644	611	381
72	112 944	7 412	101 398	3 564	5 497	290	4 844	2 728	780	743	425
73	131 644	7 463	118 649	3 557	6 510	324	5 230	2 676	830	805	425
74	110 422	7 985	96 633	3 914	7 188	413	5 310	2 791	791	763	500
1975	131 621	7 716	117 619	3 712	7 207	323	5 398	2 764	812	783	585
76	107 133	6 684	92 707	3 062	8 241	342	4 726	2 323	914	885	545
77	103 861	6 133	90 546	2 980	8 261	325	4 053	2 165	628	592	373
78	93 025	6 418	81 175	3 203	6 905	291	3 987	2 252	614	592	344
79	113 755	7 616	100 132	4 110	8 199	337	4 487	2 533	589	571	348
1980	121 629	7 994	103 760	3 855	11 594	396	5 069	3 042	641	613	565
81	124 420	7 347	105 628	3 442	12 898	370	4 816	2 908	556	538	522
82	147 530	6 866	128 761	3 560	13 498	360	4 176	2 344	535	509	560
83	138 942	6 491	120 174	3 254	13 463	349	4 093	2 261	596	546	616
84	146 412	6 280	127 655	3 127	13 826	354	3 856	2 239	482	458	593
1985	157 670	6 219	138 976	3 172	13 931	376	3 676	2 130	471	453	616
86	164 261	6 847	144 021	3 556	15 266	367	3 772	2 355	490	472	712
87	175 617	7 566	152 327	3 879	17 442	459	4 096	2 561	550	539	1 202
88	202 550	7 467	174 479	3 552	21 602	461	4 252	2 760	570	544	1 647
89	215 766	8 966	177 610	4 399	30 480	840	4 904	3 095	557	535	2 215
1990	172 103	7 399 ⁽¹⁾	139 742	3 725 ⁽¹⁾	25 184	423 ⁽¹⁾	4 194	2 685 ⁽¹⁾	453	432 ⁽¹⁾	2 530
91	109 930	5 476 ⁽¹⁾	92 979	3 193 ⁽¹⁾	12 758	383 ⁽¹⁾	2 188	1 470 ⁽¹⁾	343	327 ⁽¹⁾	1 662
92	79 499	4 203 ⁽¹⁾	68 891	2 864 ⁽¹⁾	8 138	228 ⁽¹⁾	1 230	850 ⁽¹⁾	201	193 ⁽¹⁾	1 039
93	61 254	3 899 ⁽¹⁾	56 003	2 925 ⁽¹⁾	4 139	213 ⁽¹⁾	921	574 ⁽¹⁾	191	187 ⁽¹⁾	-
94	73 135	4 648 ⁽¹⁾	67 434	2 860 ⁽¹⁾	3 380	191 ⁽¹⁾	2 118	1 402 ⁽¹⁾	203	195 ⁽¹⁾	-
1995	90 748	6 248 ⁽¹⁾	80 145	3 070 ⁽¹⁾	6 712	312 ⁽¹⁾	3 576	2 554 ⁽¹⁾	315	312 ⁽¹⁾	-
96	109 285	6 370 ⁽¹⁾	96 163	3 287 ⁽¹⁾	8 925	376 ⁽¹⁾	3 741	2 277 ⁽¹⁾	456	430 ⁽¹⁾	-
97	121 503	6 371 ⁽¹⁾	104 963	3 261 ⁽¹⁾	11 763	364 ⁽¹⁾	4 311	2 315 ⁽¹⁾	466	431 ⁽¹⁾	-
98	146 015	7 086 ⁽¹⁾	126 386	3 236 ⁽¹⁾	14 125	494 ⁽¹⁾	4 984	2 875 ⁽¹⁾	520	481 ⁽¹⁾	-
99	157 065	6 759 ⁽¹⁾	137 017	3 216 ⁽¹⁾	14 339	397 ⁽¹⁾	5 165	2 659 ⁽¹⁾	544	487 ⁽¹⁾	-
2000	154 019	6 729 ⁽¹⁾	135 243	3 212 ⁽¹⁾	13 141	456 ⁽¹⁾	5 089	2 569 ⁽¹⁾	546	492 ⁽¹⁾	-
01	128 082	6 366 ⁽¹⁾	109 911	3 099 ⁽¹⁾	12 942	492 ⁽¹⁾	4 839	2 442 ⁽¹⁾	390	333 ⁽¹⁾	-
02	135 917	6 644 ⁽¹⁾	117 486	3 400 ⁽¹⁾	12 974	470 ⁽¹⁾	4 979	2 334 ⁽¹⁾	478	440 ⁽¹⁾	-
03	166 946	6 739 ⁽¹⁾	148 020	3 116 ⁽¹⁾	12 836	445 ⁽¹⁾	5 613	2 775 ⁽¹⁾	477	403 ⁽¹⁾	-

¹⁾ Poislukien Ahvenanmaa - Excluding Åland

B. Ajoneuvojen ensirekisteröinnit, 1960–2003

New vehicles registered, 1960–2003

Vuosi Year	Moottoripyörät Motor cycles		Mopot ² Mopeds ²	Moottori- kelkat ¹⁽³⁾ Snow mobiles ¹⁽³⁾	Traktorit ⁴ Tractors ⁴ without road tractors	Moottori- työkoneet ¹⁽⁴⁾ Motor- driven working machines ¹⁽⁴⁾	Perävaunut Trailers							
	Yhteensä Total	>125 cm ³ (1)					Yhteensä Total	Matkailu- perä- vaunut Caravans	Puoliperä- vaunut ⁵ Semi- trailers ⁵	Muut perävaunut Other trailers				
			Yhteensä Total	> 750 kg	≤ 750 kg									
1960	14 667				13 535									
61	17 797				15 128									
62	14 583				14 872									
63	9 097				15 887									
64	7 515				11 915									
1965	6 210				13 322			..						
66	4 160				13 052	..	2 063							
67	4 447				10 747	567	2 506							
68	2 701				8 260	328	2 528							
69	3 241				11 088	503	3 290							
1970	4 211				10 296	564	3 928				
71	4 981				9 788	535	3 959	712	424	2 823				
72	7 374				9 970	572	5 247	944	448	3 855				
73	10 563				10 533	715	7 225	1 444	444	5 337				
74	6 514				10 010	835	9 962	1 670	474	7 818		
1975	4 771				11 066	852	14 287	2 464	377	11 446	3 162	8 284		
76	3 937				11 741	656	15 577	3 322	294	12 961	1 491	11 470		
77	2 932				10 572	581	16 353	2 431	261	13 661	1 816	11 845		
78	1 916				9 706	649	16 774	2 584	269	13 921	1 546	12 375		
79	2 148				10 698	757	19 118	2 550	362	16 206	1 871	14 335		
1980	2 942				11 354	1 097	20 688	2 730	289	17 669	2 102	15 567		
81	3 234				11 693	1 066	22 369	2 610	303	19 456	2 059	17 397		
82	3 952				11 692	1 201	26 089	2 639	337	23 113	2 435	20 678		
83	4 859				11 079	1 156	29 089	2 967	464	25 658	2 659	22 999		
84	4 545				11 316	1 122	28 094	3 400	288	24 406	2 448	21 958		
1985	4 416				10 370	870	28 126	3 627	243	24 256	2 367	21 889		
86	3 557				8 659	862	29 368	4 559	438	24 371	2 476	21 895		
87	3 250				8 241	1 083	30 540	5 199	270	25 071	2 583	22 488		
88	3 709				9 172	1 239	31 873	6 195	218	25 460	2 827	22 633		
89	4 464	..			11 317	1 331	35 387	7 211	557	27 619	2 781	24 838		
1990	5 096	2 418			10 254	1 218	30 868	5 196 ⁽¹⁾	353 ⁽¹⁾	25 173 ⁽¹⁾	3 910 ⁽¹⁾	21 263 ⁽¹⁾		
91	3 223	1 549			6 094	773	23 919	2 590 ⁽¹⁾	268 ⁽¹⁾	20 937 ⁽¹⁾	2 762 ⁽¹⁾	18 175 ⁽¹⁾		
92	2 029	808			3 310	372	17 613	1 174 ⁽¹⁾	148 ⁽¹⁾	16 190 ⁽¹⁾	1 902 ⁽¹⁾	14 288 ⁽¹⁾		
93	1 232	598			2 612	325	16 752	472 ⁽¹⁾	312 ⁽¹⁾	15 874 ⁽¹⁾	1 534 ⁽¹⁾	14 340 ⁽¹⁾		
94	855	409			2 962	729	17 533	351 ⁽¹⁾	798 ⁽¹⁾	16 310 ⁽¹⁾	1 702 ⁽¹⁾	14 608 ⁽¹⁾		
1995	1 007	533	1 258 ⁽¹⁾⁽²⁾	2 460 ⁽³⁾	4 146	1 055	16 396	396 ⁽¹⁾	936 ⁽¹⁾	14 993 ⁽¹⁾	1 864 ⁽¹⁾	13 129 ⁽¹⁾		
96	1 306	930	5 181	4 792	5 012	1 181	19 526	460 ⁽¹⁾	1 176 ⁽¹⁾	17 804 ⁽¹⁾	2 016 ⁽¹⁾	15 788 ⁽¹⁾		
97	2 336	1 862	6 041	5 530	5 935	1 401	22 491	546 ⁽¹⁾	1 493 ⁽¹⁾	20 351 ⁽¹⁾	2 395 ⁽¹⁾	17 956 ⁽¹⁾		
98	3 810	3 088	7 132	6 115	5 504	1 598	25 725	680 ⁽¹⁾	2 229 ⁽¹⁾	22 628 ⁽¹⁾	3 083 ⁽¹⁾	19 545 ⁽¹⁾		
99	5 781	4 740	8 135	6 742	4 727	1 697	26 195	914 ⁽¹⁾	569 ⁽¹⁾	24 488 ⁽¹⁾	3 234 ⁽¹⁾	21 254 ⁽¹⁾		
2000	5 191	4 117	6 458	5 516	5 123	1 666	27 850	1 000 ⁽¹⁾	516 ⁽¹⁾	26 071 ⁽¹⁾	3 596 ⁽¹⁾	22 475 ⁽¹⁾		
01	4 424	3 482	6 749	5 947	4 997	1 602	27 772	1 010 ⁽¹⁾	908 ⁽¹⁾	25 639 ⁽¹⁾	3 732 ⁽¹⁾	21 907 ⁽¹⁾		
02	4 931	3 997	8 924	5 606	5 152	1 502	29 000	1 176 ⁽¹⁾	1 421 ⁽¹⁾	26 143 ⁽¹⁾	3 838 ⁽¹⁾	22 305 ⁽¹⁾		
03	6 283	5 154	12 860	4 598	5 394	1 668	31 814	1 410 ⁽¹⁾	1 793 ⁽¹⁾	28 340 ⁽¹⁾	4 156 ⁽¹⁾	24 184 ⁽¹⁾		

¹⁾ Poislukien Ahvenanmaa - Excluding Åland

²⁾ Rekisteröinti alkoi 1.7.1995 - Registration began on 1 July 1995

³⁾ Rekisteröinti alkoi 1.2.1995 - Registration began on 1 February 1995

⁴⁾ Ahvenanmaan moottorityökoneet sisältyvät traktoreihin - In Åland tractors include motor-driven working machines

⁵⁾ Sisältää puoliperävaunut, erikoiskuljetuspuoliperävaunut ja säiliöpuoliperävaunut - Including semitrailers, semitrailers for special carriages and tank semitrailers

C. Autot käyttövoiman mukaan, 31.12.1990–2003 ¹⁾

Automobiles by motor energy, 31 December 1990–2003 ¹⁾

Vuosi Year	Yhteensä Total	Käyttövoima - Motor energy									
		Bensiini Petrol	Diesel	Sähkö Electricity	Bensiini/ moottoripetroli Petrol /motor kerosene	Bensiini/puu Petrol/ timber	Diesel/puu Diesel/ timber	Moottoripetroli Motor kerosene	Maakaasu Natural gas	Nestekaasu Liquefied petroleum gas	Muu/tuntematon Other/ unknown
Kaikki autot - All automobiles											
1990	2 217 729	1 832 335	381 958	6	3 350	17	2	39	-	9	13
1995	2 165 494	1 797 890	365 431	119	2 006	23	1	5	-	11	8
98	2 312 758	1 876 849	434 533	143	1 158	31	1	-	-	14	29
99	2 386 648	1 919 076	466 424	160	892	35	1	-	-	17	43
2000	2 448 587	1 946 160	501 507	161	660	35	1	-	-	16	47
01	2 481 461	1 957 434	523 278	157	494	32	1	1	6	16	42
02	2 521 873	1 976 520	544 742	124	354	34	1	2	38	12	46
03	2 608 332	2 031 898	575 951	106	243	33	1	2	43	11	44
Henkiläutot - Passenger cars											
1990	1 926 326	1 767 971	154 951	5	3 349	5	-	29	-	4	12
1995	1 888 072	1 743 291	142 756	8	2 006	6	-	2	-	1	2
98	2 007 927	1 827 687	179 062	4	1 158	11	-	-	-	1	4
99	2 069 055	1 871 860	196 281	4	892	12	-	-	-	1	5
2000	2 120 749	1 901 943	218 128	4	660	11	-	-	-	1	2
01	2 146 243	1 915 576	230 157	4	494	8	-	1	-	1	2
02	2 180 025	1 936 940	242 710	4	354	9	-	2	-	1	5
03	2 259 383	1 995 049	264 071	3	243	11	-	2	-	1	3
Pakettiautot - Lorries ≤ 3,500 kg											
1990	207 226	60 495	146 714	1	1	5	-	7	-	3	-
1995	200 895	51 296	149 478	111	-	7	-	3	-	-	-
98	220 511	46 359	174 006	139	-	7	-	-	-	-	-
99	229 960	44 532	185 262	156	-	10	-	-	-	-	-
2000	236 290	41 670	194 452	157	-	11	-	-	-	-	-
01	241 125	39 415	201 547	153	-	10	-	-	-	-	-
02	244 299	37 243	206 925	120	-	11	-	-	-	-	-
03	247 139	34 594	212 432	103	-	10	-	-	-	-	-
Kuorma-autot - Lorries > 3,500 kg											
1990	54 269	617	53 638	-	-	7	2	3	-	2	-
1995	48 231	577	47 630	-	-	10	1	-	-	8	5
98	57 100	596	56 475	-	-	13	1	-	-	9	6
99	60 639	600	60 009	-	-	13	1	-	-	9	7
2000	64 820	581	64 207	-	-	13	1	-	-	8	10
01	68 145	584	67 528	-	-	14	1	-	3	8	7
02	72 019	588	71 402	-	-	14	1	-	3	4	7
03	76 552	624	75 901	-	-	12	1	-	4	3	7
Linja-autot - Buses, coaches											
1990	9 287	16	9 271	-	-	-	-	-	-	-	-
1995	8 051	21	8 028	-	-	-	-	-	-	2	-
98	9 004	24	8 958	-	-	-	-	-	-	4	18
99	9 449	23	9 389	-	-	-	-	-	-	7	30
2000	9 811	27	9 743	-	-	-	-	-	-	7	34
01	9 730	30	9 658	-	-	-	-	-	3	7	32
02	9 966	29	9 862	-	-	-	-	-	35	7	33
03	10 318	29	10 210	-	-	-	-	-	39	7	33
Erikoisautot - Special automobiles											
1990	20 621	3 236	17 384	-	-	-	-	-	-	-	1
1995	20 245	2 705	17 539	-	-	-	-	-	-	-	1
98	18 216	2 183	16 032	-	-	-	-	-	-	-	1
99	17 545	2 061	15 483	-	-	-	-	-	-	-	1
2000	16 917	1 939	14 977	-	-	-	-	-	-	-	1
01	16 218	1 829	14 388	-	-	-	-	-	-	-	1
02	15 564	1 720	13 843	-	-	-	-	-	-	-	1
03	14 940	1 602	13 337	-	-	-	-	-	-	-	1

¹⁾ Poislukien Ahvenanmaa - Excluding Åland

D. Autojen ensirekisteröinnit käyttövoiman mukaan, 1990–2003 ¹⁾

New automobiles registered by motor energy, 1990–2003 ¹⁾

Vuosi Year	Yhteensä Total	Käyttövoima - Motor energy									
		Bensiini Petrol	Diesel Diesel	Sähkö Electricity	Bensiini/ moottoripetroli Petrol/motor kerosene	Bensiini/puu Petrol/ timber	Diesel/puu Diesel/ timber	Moottoripetroli Motor kerosene	Maakaasu Natural gas	Nestekaasu Liquefied petroleum gas	Muu/tuntematon Other/ unknown
Kaikki autot - All automobiles											
1990	171 188	140 017	31 170	-	-	-	-	1	-	-	-
1995	90 461	74 918	15 523	18	-	-	-	-	-	2	-
98	145 260	106 888	38 333	24	-	1	-	-	-	-	14
99	156 233	114 891	41 305	23	-	-	-	1	-	-	13
2000	153 265	108 418	44 837	6	-	-	-	-	-	-	4
01	127 509	91 940	35 567	2	-	-	-	-	-	-	-
02	135 367	99 449	35 883	2	-	-	-	-	31	-	2
03	166 234	125 337	40 891	1	-	-	-	-	3	-	2
Henkilöautot - Passenger cars											
1990	139 041	131 830	7 211	-	-	-	-	-	-	-	-
1995	79 890	74 386	5 504	-	-	-	-	-	-	-	-
98	125 751	106 025	19 725	-	-	1	-	-	-	-	-
99	136 324	114 295	22 025	3	-	-	-	1	-	-	-
2000	134 603	108 273	26 330	-	-	-	-	-	-	-	-
01	109 428	91 412	18 016	-	-	-	-	-	-	-	-
02	117 034	98 837	18 196	-	-	-	-	-	-	-	1
03	147 405	125 042	22 362	-	-	-	-	-	-	-	1
Pakettiautot - Lorries ≤ 3,500 kg											
1990	24 988	7 843	17 145	-	-	-	-	-	-	-	-
1995	6 689	527	6 144	18	-	-	-	-	-	-	-
98	14 021	860	13 137	24	-	-	-	-	-	-	-
99	14 212	596	13 596	20	-	-	-	-	-	-	-
2000	13 044	144	12 894	6	-	-	-	-	-	-	-
01	12 863	528	12 333	2	-	-	-	-	-	-	-
02	12 891	612	12 277	2	-	-	-	-	-	-	-
03	12 752	268	12 483	1	-	-	-	-	-	-	-
Kuorma-autot - Lorries > 3,500 kg											
1990	4 184	3	4 181	-	-	-	-	-	-	-	-
1995	3 567	4	3 561	-	-	-	-	-	-	2	-
98	4 971	3	4 967	-	-	-	-	-	-	-	1
99	5 156	-	5 155	-	-	-	-	-	-	-	1
2000	5 076	-	5 075	-	-	-	-	-	-	-	1
01	4 829	-	4 829	-	-	-	-	-	-	-	-
02	4 965	-	4 965	-	-	-	-	-	-	-	-
03	5 603	27	5 574	-	-	-	-	-	1	-	1
Linja-autot - Buses, coaches											
1990	452	-	452	-	-	-	-	-	-	-	-
1995	315	1	314	-	-	-	-	-	-	-	-
98	517	-	504	-	-	-	-	-	-	-	13
99	541	-	529	-	-	-	-	-	-	-	12
2000	542	1	538	-	-	-	-	-	-	-	3
01	389	-	389	-	-	-	-	-	-	-	-
02	477	-	445	-	-	-	-	-	31	-	1
03	474	-	472	-	-	-	-	-	2	-	-

¹⁾ Poislukien Ahvenanmaa - Excluding Åland

E. Autot iän ja vähäpäästöisyyden mukaan, 1980–2003 ¹⁾

Automobiles by age and exhaust standard, 1980–2003 ¹⁾

Vuosi Year	Yhteensä - Total		Ikä, vuotta - Age, years				Ensirekisteröinnit - First registrations	
	Kaikki All	Vähäpäästöiset Low-exhaust	15–	10–14	5–9	0–4	Yhteensä Total	Vähäpäästöiset Low-exhaust
Kaikki autot - All automobiles								
1980	1 392 827	..	58 945	249 307	545 503	539 072	121 629	..
1985	1 746 615	520 717	714 367	157 670	..
1990	2 217 729	81 772	232 916	367 500	687 618	929 695	171 188	70 002
91	2 202 410	161 803	231 055	371 945	722 932	876 478	109 312	79 228
92	2 214 816	227 106	257 732	422 586	753 451	781 047	79 088	64 059
93	2 140 378	279 806	253 519	447 544	802 458	636 857	61 060	52 363
94	2 135 405	345 911	279 578	492 133	868 943	494 751	72 883	66 314
1995	2 165 494	425 711	315 825	549 166	885 750	414 753	90 461	80 048
96	2 213 059	526 367	352 720	608 527	836 153	415 659	108 900	100 629
97	2 226 554	639 433	371 813	648 338	748 095	458 308	120 973	112 994
98	2 312 758	777 940	425 849	723 677	619 536	543 696	145 260	137 573
99	2 386 648	928 830	467 995	801 405	489 429	627 819	156 233	149 151
2000	2 448 587	1 077 353	514 692	825 785	416 218	691 892	153 265	146 940
01	2 481 461	1 199 476	566 684	784 699	417 796	712 282	127 509	121 990
02	2 521 873	1 331 087	626 267	704 840	462 336	728 430	135 367	129 786
03	2 608 332	1 516 984	698 584	593 253	561 967	754 528	166 234	160 034
Henkilöautot - Passenger cars								
1980	1 225 931	..	54 203	217 366	485 029	469 333	103 760	..
1985	1 546 094	458 609	622 021	138 976	..
1990	1 926 326	81 252	212 799	328 588	597 717	787 222	139 041	69 881
91	1 909 787	161 257	210 100	329 572	631 071	739 044	92 485	79 214
92	1 923 574	226 568	234 826	374 417	657 114	657 217	68 547	64 053
93	1 860 261	279 130	230 149	393 859	699 611	536 642	55 836	52 135
94	1 859 987	344 294	253 155	432 238	748 855	425 739	67 201	65 319
1995	1 888 072	421 699	283 903	484 316	753 271	366 582	79 890	77 615
96	1 929 582	516 130	314 607	537 272	707 040	370 663	95 830	94 538
97	1 935 319	619 958	327 878	570 282	630 109	407 050	104 507	103 703
98	2 007 927	745 998	373 466	634 649	521 888	477 924	125 751	125 208
99	2 069 055	883 166	407 832	692 842	420 860	547 521	136 324	135 931
2000	2 120 749	1 019 127	447 000	703 315	367 345	603 089	134 603	134 274
01	2 146 243	1 128 631	491 457	664 968	371 683	618 135	109 428	109 173
02	2 180 025	1 247 660	542 206	596 109	409 827	631 883	117 034	116 898
03	2 259 383	1 420 363	603 174	503 758	494 468	657 983	147 405	147 289
Pakettiautot - Lorries ≤ 3,500 kg								
1980	96 624	..	971	19 378	33 707	42 568	11 594	..
1985	127 618	37 665	66 851	13 931	..
1990	207 226	437	8 493	21 854	66 336	110 543	24 988	47
91	210 048	463	8 684	25 384	69 404	106 576	12 639	14
92	212 203	458	10 155	31 569	73 885	96 594	8 081	3
93	205 086	639	10 319	36 908	79 509	78 350	4 117	228
94	200 067	1 589	11 855	42 384	93 624	52 204	3 364	995
1995	200 895	3 992	15 233	47 282	103 972	34 408	6 689	2 433
96	205 243	10 218	19 673	53 358	101 200	31 012	8 883	6 091
97	210 157	19 458	23 951	59 236	92 286	34 684	11 701	9 291
98	220 511	31 925	30 740	68 990	76 035	44 746	14 021	12 365
99	229 960	45 634	37 229	85 647	51 203	55 881	14 212	13 205
2000	236 290	58 168	43 454	96 656	33 872	62 308	13 044	12 636
01	241 125	70 778	50 269	94 178	30 535	66 143	12 863	12 807
02	244 299	83 348	57 574	85 352	34 190	67 183	12 891	12 872
03	247 139	96 541	66 606	69 970	44 358	66 205	12 752	12 741

¹⁾ Poislukien Ahvenanmaa - Excluding Åland

E. Autot iän ja vähäpäästöisyyden mukaan, 1980–2003 ¹⁾

Automobiles by age and exhaust standard, 1980–2003 ¹⁾

Vuosi Year	Yhteensä - Total		Ikä, vuotta - Age, years				Ensirekisteröinnit - First registrations	
	Kaikki All	Vähäpäästöiset Low-exhaust	15–	10–14	5–9	0–4	Yhteensä Total	Vähäpäästöiset Low-exhaust
Kuorma-autot - Lorries > 3,500 kg								
1980	52 527	..	1 502	8 871	20 683	21 471	5 069	..
1985	52 019	18 477	19 795	3 676	..
1990	54 269	-	4 949	11 297	17 620	20 403	4 184	-
91	51 574	-	5 116	11 528	16 369	18 561	2 185	-
92	47 572	3	5 138	11 125	15 829	15 480	1 225	3
93	45 203	1	5 446	11 249	16 122	12 386	916	-
94	46 490	1	6 624	12 131	17 548	10 187	2 115	-
1995	48 231	1	8 069	12 344	17 925	9 893	3 567	-
96	50 515	1	9 409	12 662	16 793	11 651	3 733	-
97	53 880	1	10 744	13 150	15 081	14 905	4 299	-
98	57 100	1	11 801	13 538	12 818	18 943	4 971	-
99	60 639	16	12 820	14 661	11 089	22 069	5 156	15
2000	64 820	45	13 854	15 865	11 149	23 952	5 076	30
01	68 145	55	14 532	15 128	13 012	25 473	4 829	10
02	72 019	69	15 578	13 434	16 257	26 750	4 965	16
03	76 552	70	16 871	11 240	20 714	27 727	5 603	4
Luvanvaraiset kuorma-autot - Lorries > 3,500 kg operated for hire or reward								
1986	24 018	9 080	10 956	2 355	..
87	24 298	9 199	11 834	2 561	..
88	24 820	11 316	2 760	..
89	25 027	3 095	..
1990	25 723	-	763	3 277	8 534	13 149	2 685	-
91	25 537	-	808	3 741	8 490	12 498	1 470	-
92	24 110	1	785	3 797	8 770	10 758	850	1
93	23 160	1	831	4 176	9 543	8 610	574	-
94	24 048	1	1 087	4 780	11 072	7 109	1 402	-
1995	24 635	1	1 367	5 015	11 307	6 946	2 554	-
96	25 698	1	1 728	5 403	10 572	7 995	2 277	-
97	26 969	1	2 008	5 765	9 559	9 637	2 315	-
98	28 028	1	2 177	6 084	7 885	11 882	2 875	-
99	28 882	3	2 385	6 790	6 610	13 097	2 659	3
2000	29 840	14	2 659	7 467	6 540	13 174	2 569	8
01	30 643	17	2 817	6 949	7 354	13 523	2 442	1
02	31 259	18	3 100	5 972	8 416	13 771	2 334	3
03	32 110	17	3 521	4 651	10 234	13 704	2 775	-
Linja-autot - Buses, coaches								
1980	8 963	..	283	1 679	3 668	3 333	641	..
1985	9 017	3 216	2 621	471	..
1990	9 287	-	1 409	2 707	2 565	2 606	452	-
91	8 930	-	1 518	2 439	2 517	2 456	343	-
92	8 626	-	1 627	2 363	2 539	2 097	200	-
93	8 218	-	1 675	2 343	2 490	1 710	191	-
94	8 021	-	1 831	2 264	2 545	1 381	203	-
1995	8 051	-	2 032	2 235	2 524	1 260	315	-
96	8 198	-	2 135	2 259	2 424	1 380	454	-
97	8 415	-	2 221	2 362	2 166	1 666	466	-
98	9 004	-	2 531	2 477	1 915	2 081	517	-
99	9 449	-	2 758	2 634	1 710	2 347	541	-
2000	9 811	-	2 922	2 700	1 646	2 543	542	-
01	9 730	-	2 884	2 553	1 762	2 531	389	-
02	9 966	-	3 001	2 294	2 059	2 612	477	-
03	10 318	-	3 219	2 062	2 425	2 612	474	-

¹⁾ Poislukien Ahvenanmaa - Excluding Åland

F. Henkilöautot 1 000 asukasta kohti maakunnittain 31.12.1994–2003 ja henkilöautojen keski-ikä 31.12.2003

Passenger cars per 1,000 inhabitants by region in 1994–2003 and average age of passenger cars, 31 December 2003

Maakunta Region	1994	1995	1996	1997	1998	1999	2000	2001	2002	2003	Henkilöautojen keski-ikä 2003 Average age of pass.cars 2003
Koko maa Whole country	367	371	379	378	392	403	412	416	422	436	..
Manner-Suomi Mainland Finland	366	371	378	378	391	402	411	415	421	435	10,4
Uusimaa	339	341	347	348	362	374	383	383	386	397	8,5
Itä-Uusimaa	385	392	402	405	420	432	442	446	451	467	9,6
Varsinais-Suomi	395	400	408	406	418	428	438	440	443	456	10,6
Satakunta	397	403	412	410	423	435	446	452	459	475	11,3
Kanta-Häme	387	393	401	399	415	426	436	442	449	466	10,7
Pirkanmaa	367	372	380	380	394	405	413	416	421	434	10,5
Päijät-Häme	355	359	367	367	380	393	401	406	413	427	10,8
Kymenlaakso	372	380	389	390	405	417	430	438	445	461	10,6
Etelä-Karjala	381	389	400	400	415	427	438	444	451	467	10,9
Etelä-Savo	367	372	379	379	392	402	411	418	428	442	11,3
Pohjois-Savo	345	350	357	358	369	381	390	397	404	421	11,2
Pohjois-Karjala	372	377	385	383	395	407	419	425	434	451	12,2
Keski-Suomi	365	369	376	374	387	399	408	410	418	433	11,0
Etelä-Pohjanmaa	398	405	411	412	428	440	450	458	466	486	11,5
Pohjanmaa	427	432	440	437	450	460	469	474	481	496	11,5
Keski-Pohjanmaa	381	384	395	395	406	418	427	432	443	461	11,3
Pohjois-Pohjanmaa	354	357	363	363	374	385	394	399	406	420	11,0
Kainuu	369	372	378	378	390	400	411	418	426	441	11,6
Lappi	355	360	367	366	378	389	398	405	414	431	11,8
Ahvenanmaa Åland	501	507	521	504	515	526	542	552	558	577	..

G. Henkilöautojen valmistusmaat (%), 31.12.1960–2003¹⁾

Passenger cars by country of production (%), 31 December 1960–2003¹⁾

Maa - Country	1960	1970	1980	1990	1995	1996	1997	1998	1999	2000	2001	2002	2003
Saksa - Germany	29,2	32,9	25,9	27,5	30,3	31,0	31,8	32,2	32,9	33,4	33,7	33,8	34,1
Japani - Japan	0,0	9,6	21,6	34,6	35,5	34,7	34,0	32,8	31,4	29,9	28,6	27,1	25,3
Ranska - France	13,5	8,7	5,7	5,4	6,8	7,2	7,7	8,2	8,8	9,4	10,0	10,7	11,3
Britannia - United Kingdom	13,2	24,2	10,7	1,7	2,2	2,6	2,9	3,5	4,1	4,6	5,2	5,8	6,5
Ruotsi - Sweden	1,3	4,9	5,0	4,8	4,7	4,6	4,5	4,4	4,4	4,3	4,4	4,4	4,4
Italia - Italy	2,8	7,8	5,4	4,3	3,6	3,5	3,4	3,5	3,5	3,5	3,5	3,5	3,5
Espanja - Spain	0,0	0,2	4,1	2,0	2,0	2,0	2,1	2,3	2,6	2,7	2,8	2,8	2,7
Alankomaat - Netherlands	0,0	0,1	0,8	1,9	2,2	2,3	2,4	2,4	2,5	2,5	2,6	2,6	2,6
Suomi - Finland	0,0	0,4	8,6	7,1	5,3	4,9	4,4	3,9	3,5	3,1	2,7	2,4	2,0
Belgia - Belgium	0,0	0,0	0,3	0,5	0,6	0,6	0,6	0,5	1,0	1,1	1,4	1,6	2,0
Yhdysvallat - USA	8,4	2,4	1,3	1,0	1,3	1,4	1,4	1,4	1,6	1,7	1,8	1,9	1,9
Venäjä - Russian Federation	19,5	6,2	7,5	6,8	3,4	3,1	2,8	2,5	2,4	2,2	2,0	1,9	1,7
Tšekki - Czech Republic	11,8	2,4	1,5	1,2	0,7	0,6	0,6	0,7	0,7	0,8	0,8	0,9	1,0
Muut maat - Other countries	0,4	0,1	0,9	0,8	0,9	0,8	0,7	0,7	0,6	0,6	0,6	0,7	1,0
Ei tietoa - Data not available	0,0	0,0	0,7	0,5	0,5	0,6	0,8	0,9	0,0	0,0	0,0	0,0	0,0
Yhteensä (%) - Total (%)	100	100	100	100	100	100	100	100	100	100	100	100	100

¹⁾ Poislukien Ahvenanmaa - Excluding Åland

H. Henkilö- ja linja-autojen istumapaikat mukaan lukien kuljettaja, 31.12.1975–2003 ¹⁾

Number of passenger car and bus and coach seats including driver, 31 December 1975–2003 ¹⁾

Vuosi Year	Henkilöautot - Passenger cars		Linja-autot - Buses, coaches		
	Istumapaikkoja 1 000 kpl	Istumapaikkojen määrän muutos (%)	Istumapaikkoja 1 000 kpl	Istumapaikat Seats	Linja-autojen lukumäärä Number of buses and coaches
	Seats 1,000 seats	Change in number of seats (%)	Seats 1,000 seats	Muutos (%) Change (%)	Muutos (%) Change (%)
1975	4 886	7,1	356	2,7	0,7
1980	6 101	5,1	392	2,5	1,6
81	6 375	4,5	399	1,8	1,0
82	6 749	5,9	403	1,0	0,1
83	7 044	4,4	408	1,3	0,4
84	7 365	4,6	410	0,4	-0,4
1985	7 728	4,9	409	-0,1	-0,6
86	8 100	4,8	414	1,2	1,7
87	8 497	4,9	432	4,3	0,7
88	8 987	5,8	431	-0,2	-0,0
1994	9 312	..	374	..	-2,4
1995	9 457	1,6	374	-0,1	0,4
96	9 670	2,3	376	0,5	1,8
97	9 705	0,4	378	0,5	2,6
98	10 073	3,8	397	5,0	7,0
99	10 384	3,1	409	3,2	4,9
2000	10 651	2,6	417	2,0	3,8
01	10 785	1,3	405	-2,9	-0,8
02	10 960	1,6	407	0,4	2,4
03	11 362	3,7	415	1,9	3,5

¹⁾ Poislukien Ahvenanmaa - Excluding Åland

Vuosista 1989–1993 tietoja ei ole - Data for the years 1989–1993 not available

I. Tavarankuljetusajoneuvojen kapasiteetti, 31.12.1970–2003 ¹⁾

Load capacity of goods vehicles, 31 December 1970–2003 ¹⁾

Vuosi Year	Tavarankuljetuskapasiteetti, 1 000 t - Total load capacity, 1,000 t					
	Pakettiautot Lorries ≤ 3,500 kg	Kuorma-autot Lorries > 3,500 kg	Puoliperävaunut Semitrailers	Varsinaiset perävaunut Trailers proper	Yhteensä Total	Muutos (%) edellisestä vuodesta Change (%) from previous year
1970	46	265	39	44	394	6
1975	68	356	47	125	596	12
1980	91	404	53	221	769	11
1985	128	420	72	345	965	3
86	137	432	77	360	1 006	4
87	148	438	80	384	1 050	4
88	163	450	82	409	1 104	5
89
1990	204	513	95	515	1 327	..
91	206	496	89	526	1 318	-1
92	207	461	86	543	1 298	-2
93	200	444	88	540	1 273	-2
94	195	463	102	554	1 313	3
1995	195	477	119	581	1 372	5
96	198	494	138	598	1 428	4
97	202	517	180	601	1 500	5
98	211	537	224	639	1 611	7
99	218	554	226	669	1 667	3
2000	224	578	229	696	1 726	4
01	228	587	237	719	1 771	3
02	230	601	250	746	1 827	3
03	232	621	275	770	1 899	4

¹⁾ Poislukien Ahvenanmaa - Excluding Åland

1. Ajoneuvot kunnittain 31.12.2003

Vehicles registered by municipality, 31 December 2003

Maakunta, kunta Region, municipality	Väkiluku Population 31.12.2003	Autot All automobiles		Henkilöautot Passenger cars			Pakettiautot Lorries ≤ 3,500 kg		Kuorma-autot Lorries > 3,500 kg		
		Yhteensä Total	Luvan- varaiset Hire or reward	Yhteensä Total	/ 1 000 asukasta Per 1,000 inhabitants	Luvan- varaiset Hire or reward	Yritysten omistamat Company owned	Yhteensä Total	Luvan- varaiset Hire or reward	Yhteensä Total	Luvan- varaiset Hire or reward
Koko maa Whole country	5 219 732	2 626 999	54 945	2 274 577	436	10 150	..	250 107	3 304	77 015	32 290
Manner-Suomi Mainland Finland	5 193 385	2 608 332	54 627	2 259 383	435	10 048	427 578	247 139	3 301	76 552	32 110
Uusimaa	1 338 180	602 755	14 236	531 745	397	2 679	169 412	48 887	1 788	16 898	7 201
Espoo	224 231	97 938	1 493	90 937	406	402	30 133	4 687	105	1 551	525
Hanko	9 918	4 875	125	4 188	422	20	774	483	5	157	89
Helsinki	559 330	220 539	6 216	193 297	346	1 065	70 197	19 043	1 242	5 920	2 550
Hyvinkää	43 169	21 956	531	19 080	442	69	4 615	1 981	34	695	336
Inkoo	5 080	2 988	52	2 463	485	18	522	420	-	81	25
Järvenpää	37 114	17 817	224	15 925	429	62	4 351	1 366	9	440	145
Karjaa	8 990	5 696	88	4 872	542	18	962	627	4	164	66
Karjalohja	1 494	703	23	590	395	5	107	80	1	24	10
Karkkila	8 764	4 975	83	4 184	477	21	1 055	592	5	173	52
Kauniainen	8 622	3 822	27	3 656	424	2	763	119	6	40	19
Kerava	31 170	14 224	214	12 718	408	38	3 287	1 039	4	363	121
Kirkkonummi	31 695	16 019	305	14 180	447	104	3 712	1 305	15	403	134
Lohja	36 004	19 742	322	17 388	483	48	5 069	1 680	7	537	242
Mäntsälä	17 473	8 970	262	7 403	424	39	1 509	1 055	7	432	187
Nummi-Pusula	5 937	3 889	97	3 148	530	25	541	577	2	144	64
Nurmijärvi	35 922	19 514	637	16 609	462	108	3 769	1 847	37	817	356
Pohja	5 004	2 206	54	1 837	367	7	354	267	3	70	27
Pomainen	4 433	2 515	42	2 107	475	8	440	311	-	68	21
Sammatti	1 239	827	17	680	549	9	117	114	-	26	8
Siuntio	5 158	2 566	49	2 171	421	23	517	311	3	69	20
Tammisaari	14 488	8 695	274	7 357	508	39	1 673	914	5	341	197
Tuusula	33 952	19 968	371	17 233	508	57	5 062	1 856	20	753	278
Vantaa	184 039	88 031	2 457	77 482	421	441	26 617	6 782	255	3 125	1 546
Vihti	24 954	14 280	273	12 240	491	51	3 266	1 431	19	505	183
Itä-Uusimaa	91 689	50 301	1 111	42 773	467	237	9 989	5 380	65	1 688	671
Askola	4 474	2 758	44	2 253	504	9	448	352	3	125	32
Lapinjärvi	2 977	1 728	42	1 357	456	11	256	288	3	71	28
Liljendal	1 466	776	39	609	415	1	111	110	2	52	35
Loviisa	7 371	4 254	70	3 715	504	19	811	409	4	99	40
Myrskylä	2 012	1 151	27	918	456	7	139	174	1	51	19
Pernaja	3 871	1 986	50	1 676	433	23	410	228	1	62	25
Porvoo	46 217	24 484	478	21 236	459	82	5 446	2 324	32	689	271
Pukkila	1 979	1 287	56	959	485	3	186	229	-	74	36
Ruotsinpyhtää	2 925	1 950	53	1 617	553	10	242	241	1	76	41
Sipoo	18 397	9 927	252	8 433	458	72	1 940	1 025	18	389	144
Varsinais-Suomi	452 444	240 913	4 960	206 430	456	774	31 991	24 245	208	7 917	3 190
Alastaro	3 017	1 818	24	1 465	486	8	127	279	-	59	13
Askainen	931	648	19	512	550	4	53	105	1	18	8
Aura	3 514	2 228	29	1 843	524	5	212	285	4	87	20
Dragsfjärd	3 419	1 699	69	1 438	421	16	207	182	2	60	43
Halikko	9 374	5 197	86	4 436	473	15	563	564	2	147	54
Houtskari	662	342	5	263	397	3	23	67	-	8	2
Iniö	251	129	2	98	390	2	7	27	-	4	-
Kaarina	21 151	8 442	109	7 533	356	20	1 111	575	4	261	75
Karinainen	2 499	1 659	45	1 283	513	3	152	246	3	109	37
Kemiö	3 299	2 171	88	1 720	521	10	202	316	1	110	65
Kiikala	1 875	1 211	21	979	522	4	125	172	1	51	16
Kisko	1 912	1 128	54	887	464	7	116	168	2	58	34
Korppoo	921	452	13	376	408	5	54	60	1	11	7
Koski Tl	2 559	1 700	56	1 289	504	5	120	306	3	89	44

Linja-autot <i>Buses, coaches</i>	Erikoisautot <i>Special automobiles</i>		Moottori- pyörät <i>Motor cycles</i>	Mopot <i>Mopeds</i>	Moottori- kelkat <i>Snow mobiles</i>	Traktorit <i>Tractors without road tractors</i>	Moottori- työkoneet <i>Motor driven working machines</i>	Matkailu- perävaunut <i>Caravans</i>	Muut perävaunut <i>Trailers, semitrailers</i>	Maakunta, kunta <i>Region, municipality</i>	
Yhteensä <i>Total</i>	Luvan- varaiset <i>Hire or reward</i>	Yhteensä Luvan- varaiset <i>Total Hire or reward</i>									
10 358	8 952	14 942	249	129 670	115 712	..	342 259	34 032	Koko maa <i>Whole country</i>
10 318	8 919	14 940	249	128 893	114 726	97 936	338 861	33 667	57 094	595 863	Manner-Suomi <i>Mainland Finland</i>
2 843	2 529	2 382	39	30 590	17 862	6 158	21 978	6 705	10 664	95 559	Uusimaa
517	456	246	5	4 683	2 745	864	1 412	629	1 352	11 919	Espoo
12	11	35	-	307	327	35	159	96	106	1 330	Hanko
1 479	1 346	800	13	10 013	4 216	1 880	3 453	2 464	2 467	29 979	Helsinki
97	89	103	3	1 356	672	318	870	277	718	4 476	Hyvinkää
9	9	15	-	146	179	76	745	44	43	812	Inkoo
12	5	74	3	1 076	716	297	386	117	425	2 866	Järvenpää
1	-	32	-	319	369	22	661	77	134	1 406	Karjaa
7	7	2	-	32	40	9	186	8	14	203	Karjalohja
4	2	22	3	313	220	66	604	75	99	1 048	Karkkila
-	-	7	-	194	117	42	66	28	21	621	Kauniainen
54	51	50	-	769	452	166	233	102	337	2 256	Kerava
55	51	76	1	967	729	176	937	173	312	3 180	Kirkkonummi
32	24	105	1	995	753	139	1 193	191	430	4 559	Lohja
32	28	48	1	573	406	149	1 599	159	199	2 015	Mäntsälä
5	5	15	1	188	208	32	1 175	83	68	956	Nummi-Pusula
150	135	91	1	1 268	852	282	1 673	316	578	4 452	Nummijärvi
18	17	14	-	93	182	19	262	35	51	615	Pohja
13	13	16	-	180	166	54	441	42	91	540	Pornainen
-	-	7	-	69	51	11	197	20	18	214	Sammatti
3	3	12	-	167	149	30	493	40	39	701	Siuntio
35	33	48	-	364	551	107	1 183	96	126	2 137	Tammisaari
20	12	106	4	1 263	886	293	1 007	250	499	4 045	Tuusula
258	213	384	2	4 446	2 295	906	1 571	1 214	2 101	12 055	Vantaa
30	19	74	1	809	581	185	1 472	169	436	3 174	Vihti
154	135	306	3	2 705	2 683	1 159	7 765	705	1 086	11 455	Itä-Uusimaa
1	-	27	-	195	145	40	709	33	78	578	Askola
1	-	11	-	78	117	29	770	43	37	411	Lapinjärvi
-	-	5	1	23	72	6	336	22	24	171	Liljendal
8	7	23	-	177	154	124	360	50	86	1 133	Loviisa
1	-	7	-	63	73	14	432	25	22	259	Myrskylä
1	1	19	-	91	144	66	585	47	42	545	Pernaja
96	91	139	2	1 287	1 215	465	2 013	272	540	5 082	Porvoo
18	17	7	-	78	71	22	547	37	28	323	Pukkila
2	1	14	-	84	121	49	646	34	41	527	Ruotsinpyhtää
26	18	54	-	629	571	344	1 367	142	188	2 426	Sipoo
887	768	1 434	20	12 559	11 740	1 687	36 833	2 749	5 626	47 861	Varsinais-Suomi
4	3	11	-	86	119	17	892	39	40	412	Alastaro
7	6	6	-	29	53	5	231	7	15	158	Askainen
-	-	13	-	113	116	9	474	40	64	471	Aura
9	8	10	-	55	186	53	347	28	20	420	Dragsfjärd
17	15	33	-	314	291	30	1 148	60	101	1 166	Halikko
-	-	4	-	7	55	6	256	7	4	94	Houtskari
-	-	-	-	3	8	7	79	4	-	32	Iniö
22	10	51	-	364	304	43	274	72	163	1 625	Kaarina
2	2	19	-	73	135	13	554	32	40	397	Karinainen
14	11	11	1	78	209	28	886	47	32	628	Kemiö
-	-	9	-	81	88	12	587	28	22	263	Kiikala
11	11	4	-	54	77	1	442	21	23	316	Kisko
-	-	5	-	13	73	11	196	7	3	118	Korppoo
5	4	11	-	91	108	13	982	29	24	429	Koski TI

1. Ajoneuvot kunnittain 31.12.2003

Vehicles registered by municipality, 31 December 2003

Maakunta, kunta Region, municipality	Väkiluku Population 31.12.2003	Autot All automobiles		Henkilöautot Passenger cars			Pakettiautot Lorries ≤ 3,500 kg		Kuorma-autot Lorries > 3,500 kg		
		Yhteensä Total	Luvan- varaiset Hire or reward	Yhteensä Total	/ 1 000 asukasta Per 1,000 inhabitants	Luvan- varaiset Hire or reward	Yritysten omistamat Company owned	Yhteensä Total	Luvan- varaiset Hire or reward	Yhteensä Total	Luvan- varaiset Hire or reward
Kustavi	953	596	14	433	454	5	53	121	1	35	4
Kuusjoki	1 800	1 243	46	971	539	4	84	176	1	84	38
Laitila	8 581	5 506	101	4 304	502	14	426	918	6	232	55
Lemu	1 548	992	44	801	517	2	76	115	3	68	39
Lieto	14 777	10 746	217	9 243	625	49	1 207	1 008	7	394	146
Loimaa	7 185	5 235	44	4 420	615	13	956	593	3	187	27
Loimaan kunta	5 909	2 975	58	2 380	403	7	251	447	4	121	38
Marttila	2 081	1 405	48	1 067	513	6	111	232	1	100	41
Masku	5 785	3 482	79	2 978	515	11	365	356	7	127	61
Mellilä	1 252	1 033	39	763	609	3	82	196	2	67	34
Merimasku	1 508	894	9	760	504	3	108	109	-	22	6
Mietoinen	1 754	1 127	22	934	532	5	84	147	-	35	13
Muurila	1 444	922	9	756	524	2	95	116	-	36	2
Mynämäki	6 257	3 870	71	3 180	508	10	268	532	3	121	48
Naantali	13 710	6 968	56	6 275	458	14	1 056	511	1	142	39
Nauvo	1 446	902	11	692	479	4	69	178	-	26	7
Nousiainen	4 331	2 925	62	2 395	553	7	287	397	4	99	47
Oripää	1 346	894	48	650	483	3	76	156	1	55	22
Paimio	9 791	5 846	109	4 867	497	16	685	706	6	225	80
Parainen	12 001	6 802	136	5 766	480	24	687	784	4	204	104
Pemiö	6 023	3 662	110	2 999	498	29	416	488	2	157	74
Pertteli	3 773	1 954	31	1 606	426	5	188	260	-	66	26
Piikkiö	6 695	3 543	56	3 023	452	15	406	369	2	116	37
Pyhäranta	2 276	1 403	15	1 136	499	6	64	216	2	35	7
Pöytyä	3 684	2 057	51	1 585	430	6	169	339	1	96	33
Raisio	23 430	13 957	190	12 471	532	30	3 114	1 022	5	366	142
Rusko	3 629	2 262	43	1 905	525	8	301	246	1	89	34
Rymättylä	1 986	1 238	28	975	491	8	128	204	1	41	7
Salo	24 794	14 304	384	12 471	503	36	2 555	1 209	14	438	203
Sauvo	2 888	1 809	57	1 406	487	9	152	297	2	74	30
Somero	9 680	6 103	148	4 824	498	30	577	946	1	289	115
Suomusjärvi	1 311	848	9	698	532	3	85	123	-	17	6
Särkisalo	723	328	2	268	371	-	32	49	-	8	2
Taivassalo	1 766	1 090	19	861	488	5	70	182	1	41	13
Tarvasjoki	1 949	1 181	28	959	492	5	135	152	3	58	20
Turku	175 059	77 884	1 679	69 759	398	216	12 368	5 240	85	2 102	999
Uusikaupunki	16 405	9 383	122	7 985	487	29	761	1 043	4	258	81
Vahto	1 859	1 053	34	844	454	2	104	141	3	65	29
Vehmaa	2 470	1 714	76	1 291	523	9	118	284	1	100	46
Velkua	233	117	2	91	391	2	17	23	-	3	-
Västanfjärd	811	535	9	444	547	4	43	80	1	6	2
Yläne	2 157	1 301	24	1 072	497	8	90	182	1	40	15
Satakunta	234 777	133 266	3 059	111 519	475	436	14 435	15 675	109	4 744	2 066
Eura	9 371	5 820	250	4 756	508	25	486	695	7	310	206
Eurajoki	5 774	3 623	39	2 976	515	8	233	521	3	105	27
Harjavalta	7 738	4 715	175	3 815	493	15	479	547	9	264	140
Honkajoki	2 083	1 256	41	953	458	10	123	220	-	73	26
Huittinen	9 099	6 231	236	4 890	537	15	968	936	6	271	125
Jämijärvi	2 246	1 302	14	1 043	464	6	94	205	-	46	7
Kankaanpää	12 782	7 161	142	5 804	454	23	812	975	7	310	84
Karvia	2 914	1 797	74	1 408	483	15	84	284	4	87	48
Kiikoinen	1 315	829	26	631	480	5	64	150	-	35	17
Kiukainen	3 408	2 176	48	1 717	504	9	130	347	2	96	32
Kodisjoki	518	385	25	281	542	1	11	73	-	24	22
Kokemäki	8 456	5 398	332	4 214	498	19	420	766	6	371	293
Kullaa	1 601	1 075	21	846	528	6	84	184	1	36	14
Köyliö	2 953	1 907	46	1 500	508	9	167	312	-	80	34

Linja-autot <i>Buses, coaches</i>	Erikoisautot <i>Special automobiles</i>		Moottori- pyörät <i>Motor cycles</i>	Mopot <i>Mopeds</i>	Moottori- kelkat <i>Snow mobiles</i>	Traktorit <i>Tractors without road tractors</i>	Moottori- työkoneet <i>Motor driven working machines</i>	Matkailu- perävaunut <i>Caravans</i>	Muut perävaunut <i>Trailers, semitrailers</i>	Maakunta, kunta <i>Region, municipality</i>	
Yhteensä <i>Total</i>	Luvan- varaiset <i>Hire or reward</i>	Yhteensä Luvan- varaiset <i>Total Hire or reward</i>									
4	4	3	-	68	47	24	260	7	7	203	Kustavi
3	3	9	-	73	101	7	565	18	31	329	Kuusjoki
23	22	29	4	206	383	41	1 871	89	114	1 207	Laitila
2	-	6	-	73	47	7	210	5	41	241	Lemu
19	15	82	-	682	531	50	1 113	114	358	2 571	Lieto
5	-	30	1	324	266	47	944	76	102	1 006	Loimaa
11	8	16	1	168	201	34	1 309	30	67	683	Loimaan kunta
1	-	5	-	186	110	16	736	28	44	346	Marttila
3	-	18	-	219	213	29	421	29	91	858	Masku
2	-	5	-	55	62	18	627	33	18	262	Mellilä
-	-	3	-	59	76	17	165	7	13	195	Merimasku
3	3	8	1	68	91	16	413	21	38	274	Mietoinen
5	5	9	-	42	55	9	272	10	18	216	Muurla
10	10	27	-	191	211	22	1 224	69	88	902	Mynämäki
3	1	37	1	422	274	37	230	70	155	1 202	Naantali
-	-	6	-	23	62	35	344	20	8	246	Nauvo
6	4	28	-	167	189	32	822	40	97	674	Nousiainen
24	22	9	-	42	55	6	402	29	18	204	Oripää
8	6	40	1	329	312	72	926	79	149	1 309	Paimio
8	3	40	1	300	473	25	779	107	98	1 631	Parainen
5	5	13	-	178	298	36	1 172	41	76	1 041	Perniö
4	-	18	-	126	131	4	607	24	52	419	Pertteli
5	2	30	-	217	176	26	393	32	102	853	Piikkiö
-	-	16	-	69	80	20	414	5	32	391	Pyhäranta
11	11	26	-	102	121	22	918	36	48	485	Pöytyä
14	13	84	-	814	557	50	378	66	469	2 369	Raisio
1	-	21	-	162	105	18	251	15	70	539	Rusko
12	12	6	-	67	80	29	506	14	15	309	Rymättylä
138	126	48	5	825	543	63	907	143	378	2 780	Salo
18	16	14	-	87	169	18	752	21	42	452	Sauvo
6	2	38	-	310	446	72	2 430	121	119	1 479	Somero
-	-	10	-	69	78	4	299	13	16	199	Suomusjärvi
-	-	3	-	10	46	5	80	3	4	106	Särkisalo
-	-	6	-	56	89	43	454	17	15	397	Taivassalo
1	-	11	-	64	64	4	430	13	31	244	Tarvasjoki
403	375	380	4	3 604	2 286	258	2 214	677	1 726	11 281	Turku
12	8	85	-	479	521	147	1 820	92	214	2 307	Uusikaupunki
-	-	3	-	58	76	4	264	23	31	250	Vahto
24	20	15	-	106	122	32	717	65	31	375	Vehmaa
-	-	-	-	4	6	6	40	1	2	30	Velkua
2	2	3	-	18	70	19	181	9	8	133	Västanfjärd
-	-	7	-	76	95	15	625	16	39	334	Yläne
504	435	824	13	5 722	6 439	2 121	23 924	2 269	2 710	34 170	Satakunta
14	11	45	1	269	365	108	1 207	80	135	1 908	Eura
1	1	20	-	160	233	43	993	46	105	964	Eurajoki
13	10	76	1	167	161	68	502	77	102	1 566	Harjavalta
5	5	5	-	34	105	64	908	144	25	312	Honkajoki
94	90	40	-	317	336	39	1 483	87	100	1 354	Huittinen
2	1	6	-	46	67	72	652	19	17	288	Jämijärvi
34	28	38	-	225	313	257	1 526	100	141	1 586	Kankaanpää
7	6	11	1	50	132	78	1 103	44	25	468	Karvia
4	4	9	-	39	62	5	395	6	16	184	Kiikoinen
5	5	11	-	95	118	11	764	39	66	549	Kiukainen
3	2	4	-	25	29	2	139	4	16	100	Kodisjoki
14	12	33	2	208	258	53	1 574	130	118	1 886	Kokemäki
-	-	9	-	48	61	23	334	17	42	306	Kullaa
5	3	10	-	98	130	18	874	37	36	568	Köyliö

1. Ajoneuvot kunnittain 31.12.2003

Vehicles registered by municipality, 31 December 2003

Maakunta, kunta Region, municipality	Väkiluku Population 31.12.2003	Autot All automobiles		Henkilöautot Passenger cars			Pakettiautot Lorries ≤ 3,500 kg		Kuorma-autot Lorries > 3,500 kg		
		Yhteensä Total	Luvan- varaiset Hire or reward	Yhteensä Total	/ 1 000 asukasta Per 1,000 inhabitants	Luvan- varaiset Hire or reward	Yritysten omistamat Company owned	Yhteensä Total	Luvan- varaiset Hire or reward	Yhteensä Total	Luvan- varaiset Hire or reward
Lappi	3 236	2 135	26	1 763	545	6	214	298	2	57	18
Lavia	2 245	1 293	25	1 015	452	9	81	236	1	37	14
Luvia	3 269	1 920	18	1 594	488	4	126	267	1	43	8
Merikarvia	3 656	1 925	27	1 575	431	10	168	279	-	58	17
Nakkila	5 941	3 629	68	2 994	504	7	244	484	2	112	46
Noormarkku	6 127	3 706	103	3 038	496	20	349	450	4	180	65
Pomarkku	2 595	1 457	30	1 198	462	7	123	194	-	52	21
Pori	76 189	39 316	638	34 343	451	99	5 538	3 554	23	1 054	370
Punkalaidun	3 552	2 186	39	1 670	470	12	161	411	1	77	19
Rauma	36 869	19 651	294	17 180	466	51	2 233	1 845	20	458	175
Siikainen	1 866	1 033	19	827	443	7	75	163	-	36	12
Säkylä	4 943	3 114	88	2 552	516	13	233	390	1	139	66
Ulvila	12 278	7 067	162	6 098	497	20	683	663	9	260	124
Vampula	1 753	1 159	53	838	478	5	52	226	-	73	36
Kanta-Häme	166 648	90 822	1 801	77 604	466	249	14 067	9 416	69	2 996	1 233
Forssa	18 104	11 536	238	9 790	541	29	2 188	1 214	5	438	176
Hattula	9 199	5 130	93	4 385	477	15	636	535	4	138	45
Hauho	3 931	2 386	78	1 946	495	8	267	285	2	111	49
Hausjärvi	8 290	4 172	74	3 496	422	13	620	507	3	133	58
Humppila	2 584	1 605	27	1 308	506	5	166	222	-	61	22
Hämeenlinna	46 909	23 231	356	20 841	444	61	4 212	1 698	19	502	192
Janakkala	15 517	8 640	140	7 385	476	19	1 090	928	5	254	98
Jokioinen	5 672	3 295	60	2 726	481	7	345	432	3	117	49
Kalvola	3 449	1 984	27	1 682	488	8	303	230	-	55	17
Lammi	5 616	3 152	108	2 536	452	11	307	433	1	162	93
Loppi	7 732	4 900	143	3 886	503	24	645	703	5	252	78
Renko	2 338	1 488	29	1 168	500	5	169	235	1	70	23
Riihimäki	26 654	13 725	292	11 994	450	27	2 547	1 183	16	470	248
Tammela	6 440	2 969	77	2 381	370	8	329	433	3	107	44
Tuulos	1 536	963	31	750	488	4	98	144	1	62	26
Ypäjä	2 677	1 646	28	1 330	497	5	145	234	1	64	15
Pirkanmaa	457 317	228 428	4 057	198 593	434	763	32 425	20 900	155	6 757	2 423
Hämeenkyrö	10 009	5 873	114	4 909	490	25	570	712	5	209	82
Ikaalinen	7 607	4 275	79	3 494	459	19	344	583	2	155	43
Juupajoki	2 252	1 372	36	1 084	481	7	123	201	-	77	26
Kangasala	23 453	12 601	167	11 104	473	41	1 516	1 041	7	348	107
Kihniö	2 408	1 434	38	1 149	477	8	126	210	1	67	28
Kuhmalahti	1 096	711	24	567	517	5	71	102	-	38	19
Kuru	2 761	1 648	62	1 285	465	12	109	239	-	89	28
Kylmäkoski	2 632	1 150	10	972	369	4	110	133	2	28	4
Lempäälä	17 397	9 231	136	8 021	461	31	1 279	854	7	285	89
Luopioinen	2 372	1 308	54	1 047	441	9	118	177	1	57	32
Längelmäki	1 734	886	27	727	419	4	74	115	-	37	23
Mouhijärvi	2 961	1 714	51	1 365	461	7	147	246	1	82	36
Mänttä	6 680	3 752	74	3 322	497	14	428	303	-	97	56
Nokia	28 090	14 463	163	12 885	459	39	1 979	1 167	3	325	113
Orivesi	8 839	4 841	87	4 090	463	21	608	572	1	139	50
Parkano	7 499	4 263	124	3 479	464	21	381	558	6	166	67
Pirkkala	14 322	7 246	86	6 498	454	34	998	533	10	166	38
Pälkäne	4 321	2 420	80	1 917	444	6	232	331	1	145	67
Ruovesi	5 457	2 956	46	2 438	447	10	195	425	1	67	25
Sahalahti	2 229	1 255	57	1 039	466	6	144	140	-	62	45
Suodenniemi	1 372	834	14	661	482	7	51	139	-	32	5
Tampere	200 966	88 320	1 511	78 967	393	234	16 312	6 106	67	2 274	774
Toijala	8 308	4 780	61	4 213	507	13	656	438	5	107	43
Urjala	5 556	3 457	90	2 719	489	16	262	504	5	194	60

Linja-autot <i>Buses, coaches</i>	Erikoisautot <i>Special automobiles</i>		Moottori- pyörät <i>Motor cycles</i>	Mopot <i>Mopeds</i>	Moottori- kelkat <i>Snow mobiles</i>	Traktorit <i>Tractors without road tractors</i>	Moottori- työkoneet <i>Motor driven working machines</i>	Matkailu- perävaunut <i>Caravans</i>	Muut perävaunut <i>Trailers, semitrailers</i>	Maakunta, kunta <i>Region, municipality</i>	
Yhteensä <i>Total</i>	Luvan- varaiset <i>Hire or reward</i>	Yhteensä Luvan- varaiset <i>Total Hire or reward</i>									
-	-	17	-	111	162	24	601	28	38	556	Lappi
-	-	5	1	54	74	29	636	19	15	305	Lavia
6	5	10	-	58	104	75	402	18	32	617	Luvia
1	-	12	-	54	205	116	648	34	42	583	Merikarvia
17	13	22	-	194	190	49	837	71	107	1 030	Nakkila
13	12	25	2	143	213	78	604	78	77	1 157	Noormarkku
4	2	9	-	45	122	70	600	24	31	448	Pomarkku
163	144	202	2	1 615	1 353	473	2 294	505	747	9 081	Pori
10	7	18	-	118	154	31	1 134	52	35	508	Punkalaidun
51	46	117	2	1 009	905	142	1 255	433	371	4 400	Rauma
1	-	6	-	28	66	41	530	12	19	299	Siikainen
12	7	21	1	166	147	86	587	49	59	957	Säkylä
12	9	34	-	295	300	60	716	89	178	1 906	Ulvila
13	12	9	-	51	74	6	626	27	15	284	Vampula
275	239	531	11	5 051	3 886	1 300	12 809	1 253	2 119	20 217	Kanta-Häme
32	26	62	2	577	433	93	1 455	189	241	2 492	Forssa
33	29	39	-	378	265	92	648	44	162	1 316	Hattula
20	19	24	-	115	117	74	801	50	54	612	Hauho
1	-	35	-	258	190	66	923	52	116	1 009	Hausjärvi
2	-	12	-	76	92	14	560	69	35	365	Humppila
91	80	99	4	1 153	624	311	685	188	452	4 340	Hämeenlinna
19	17	54	1	563	429	151	1 353	111	255	2 171	Janakkala
-	-	20	1	198	233	23	806	44	77	786	Jokioinen
4	1	13	1	159	120	44	426	32	51	472	Kalvola
4	3	17	-	157	179	88	1 039	78	67	797	Lammi
36	35	23	1	295	328	80	1 176	92	108	1 176	Loppi
-	-	15	-	59	64	35	541	23	40	374	Renko
3	-	75	1	813	436	144	619	188	361	2 876	Riihimäki
22	22	26	-	137	192	50	792	47	54	778	Tammela
-	-	7	-	44	58	25	269	23	16	228	Tuulos
8	7	10	-	69	126	10	716	23	30	425	Ypäjä
860	704	1 318	12	12 786	8 293	4 643	24 788	3 097	4 351	48 244	Pirkanmaa
7	2	36	-	360	359	138	1 333	113	93	1 728	Hämeenkyrö
17	15	26	-	179	205	118	1 356	71	72	1 141	Ikaalinen
3	3	7	-	79	95	44	379	47	35	356	Juupajoki
26	11	82	1	739	494	341	863	158	317	2 955	Kangasala
1	1	7	-	43	128	75	537	39	30	409	Kihniö
-	-	4	-	17	59	27	292	15	17	199	Kuhmalahdi
23	21	12	1	63	85	80	539	76	28	449	Kuru
8	-	9	-	57	51	15	345	13	22	212	Kylmäkoski
18	8	53	1	596	369	148	773	93	187	2 191	Lempäälä
12	12	15	-	43	71	47	415	22	15	362	Luopioinen
-	-	7	-	42	51	29	292	7	11	313	Längelmäki
8	7	13	-	139	90	65	602	30	34	399	Mouhijärvi
7	4	23	-	189	140	150	297	45	81	1 051	Mänttä
17	7	69	1	1 008	545	228	884	141	347	3 332	Nokia
17	15	23	-	245	243	147	909	101	95	1 306	Orivesi
34	29	26	1	204	219	110	1 153	88	93	1 173	Parkano
9	4	40	-	462	229	108	259	55	144	1 456	Pirkkala
8	6	19	-	93	132	114	579	39	38	617	Pälkäne
10	9	16	1	172	214	140	810	63	38	806	Ruovesi
7	6	7	-	91	64	39	289	25	25	329	Sahalahti
2	2	-	-	37	68	25	469	20	12	191	Suodenniemi
481	434	492	2	4 807	1 963	1 163	2 410	1 010	1 442	13 758	Tampere
2	-	20	-	245	223	59	420	49	103	968	Toijala
10	9	30	-	197	214	68	1 223	131	57	854	Urjala

1. Ajoneuvot kunnittain 31.12.2003

Vehicles registered by municipality, 31 December 2003

Maakunta, kunta Region, municipality	Väkiluku Population 31.12.2003	Autot All automobiles		Henkilöautot Passenger cars			Pakettiautot Lorries ≤ 3,500 kg		Kuorma-autot Lorries > 3,500 kg		
		Yhteensä Total	Luvan- varaiset Hire or reward	Yhteensä Total	/ 1 000 asukasta Per 1,000 inhabitants	Luvan- varaiset Hire or reward	Yritysten omistamat Company owned	Yhteensä Total	Luvan- varaiset Hire or reward	Yhteensä Total	Luvan- varaiset Hire or reward
Valkeakoski	20 474	10 592	175	9 361	457	27	1 204	893	5	243	111
Vammala	15 240	9 086	199	7 536	494	30	1 080	1 133	11	342	130
Vesilahti	3 663	2 022	53	1 644	449	10	226	284	4	80	33
Viiala	5 329	2 834	44	2 439	458	7	370	288	1	81	27
Viljakkala	2 043	746	19	578	283	2	65	120	-	41	17
Viippula	5 590	3 223	57	2 729	488	15	364	340	2	112	36
Virrat	7 982	4 642	95	3 842	481	22	424	582	1	170	58
Ylöjärvi	21 698	11 584	180	10 113	466	42	1 621	1 005	4	384	126
Äetsä	4 977	2 909	44	2 399	482	15	238	426	2	58	25
Päijät-Häme	198 434	97 552	1 863	84 805	427	312	14 928	9 101	75	2 858	1 183
Artjärvi	1 564	912	19	726	464	7	114	149	-	31	11
Asikkala	8 554	4 935	72	4 148	485	21	535	603	-	155	44
Hartola	3 740	2 004	55	1 629	436	16	166	290	1	76	36
Heinola	20 887	10 289	144	9 069	434	34	1 047	861	3	262	71
Hollola	20 755	9 567	152	8 430	406	27	1 361	838	4	261	119
Hämeenkoski	2 177	1 229	31	977	449	4	100	193	2	48	23
Kärkölä	4 990	2 871	90	2 303	462	7	333	400	11	144	72
Lahti	98 253	45 243	926	40 255	410	114	8 741	3 328	41	1 245	579
Nastola	14 738	7 636	127	6 586	447	26	1 062	790	4	210	86
Orimattila	14 339	8 483	150	7 045	491	32	1 079	1 067	7	306	97
Padasjoki	3 721	1 981	38	1 624	436	9	193	276	-	59	19
Sysmä	4 716	2 402	59	2 013	427	15	197	306	2	61	26
Kymenlaakso	185 662	97 655	1 836	85 629	461	327	14 275	8 345	64	2 849	1 241
Anjalankoski	17 106	9 386	126	8 245	482	31	1 038	854	1	203	81
Elimäki	8 516	4 925	97	4 151	487	17	588	564	6	161	61
Harjina	21 763	12 046	281	10 467	481	37	1 565	1 062	8	441	225
Iitti	7 321	4 147	75	3 542	484	15	506	450	1	128	54
Jaala	1 906	1 111	16	912	478	5	125	150	-	43	11
Kotka	54 618	25 510	542	22 574	413	89	4 541	2 009	27	711	371
Kouvola	31 339	17 333	307	15 393	491	55	3 035	1 243	8	513	188
Kuusankoski	20 392	10 843	152	9 729	477	30	1 351	780	8	269	110
Miehikkälä	2 502	1 429	67	1 200	480	8	114	149	2	50	29
Pyhtää	5 209	2 744	31	2 388	458	8	395	263	1	71	18
Valkeala	11 238	5 992	102	5 128	456	22	783	608	2	202	65
Virolahti	3 752	2 189	40	1 900	506	10	234	213	-	57	28
Etelä-Karjala	136 301	72 116	1 348	63 707	467	260	8 022	6 045	58	1 814	914
Imatra	29 969	16 613	207	15 032	502	49	1 806	1 148	9	318	134
Joutseno	10 821	5 658	74	4 989	461	11	528	499	4	120	50
Lappeenranta	58 897	29 825	631	26 585	451	83	4 147	2 211	35	813	461
Lemi	3 137	1 843	29	1 545	493	10	174	224	-	58	18
Luumäki	5 299	3 029	66	2 548	481	14	256	363	-	100	50
Parikkala	4 426	2 267	52	1 925	435	14	132	256	3	70	32
Rautjärvi	4 422	2 514	29	2 207	499	14	159	244	-	43	13
Ruokolahti	6 029	3 157	92	2 684	445	26	231	345	6	97	52
Saari	1 411	823	18	711	504	6	55	87	1	22	11
Savitaipale	4 224	2 336	67	1 962	464	12	167	258	-	88	44
Suomenniemi	843	486	23	392	465	5	31	68	-	17	12
Taipalsaari	4 802	2 463	43	2 169	452	10	258	227	-	43	26
Uukuniemi	516	259	5	224	434	3	17	32	-	2	2
Ylämaa	1 505	843	12	734	488	3	61	83	-	23	9
Etelä-Savo	162 296	82 995	1 795	71 753	442	412	10 163	8 133	60	2 171	894
Enonkoski	1 747	976	21	867	496	8	76	80	1	18	9
Haukivuori	2 361	1 084	46	903	382	9	140	124	-	44	29
Heinävesi	4 451	2 402	64	2 041	459	23	224	273	8	70	31
Hirvensalmi	2 610	1 170	18	981	376	5	133	152	1	31	12

Linja-autot <i>Buses, coaches</i>	Erikoisautot <i>Special automobiles</i>		Moottori- pyörät <i>Motor cycles</i>	Mopot <i>Mopeds</i>	Moottori- kelkat <i>Snow mobiles</i>	Traktorit <i>Tractors without road tractors</i>	Moottori- työkoneet <i>Motor driven working machines</i>	Matkailu- perävaunut <i>Caravans</i>	Muut perävaunut <i>Trailers, semitrailers</i>	Maakunta, kunta <i>Region, municipality</i>	
Yhteensä <i>Total</i>	Luvan- varaiset <i>Hire or reward</i>	Yhteensä Luvan- varaiset <i>Total Hire or reward</i>									
34	31	61	1	501	316	279	868	108	206	2 399	Valkeakoski
31	27	44	1	588	467	134	2 026	100	164	2 122	Vammala
10	6	4	-	98	90	56	651	31	30	501	Vesilahti
10	8	16	1	157	96	25	197	17	69	600	Viiala
1	-	6	-	38	39	29	260	10	20	175	Viljakkala
8	4	34	-	198	180	108	678	110	73	897	Vilppula
18	14	30	-	222	221	230	1 266	88	92	1 270	Virrat
18	7	64	1	747	429	280	806	150	309	3 013	Ylöjärvi
3	2	23	-	130	144	24	608	32	52	712	Äetsä
306	277	482	16	4 441	3 403	2 324	9 984	1 238	1 838	20 874	Päijät-Häme
-	-	6	1	38	67	11	495	14	10	206	Artjärvi
9	7	20	-	275	231	280	1 010	79	82	1 365	Asikkala
2	1	7	1	63	93	81	703	58	31	616	Hartola
40	36	57	-	378	340	304	759	190	184	2 567	Heinola
2	-	36	2	471	322	268	962	108	197	2 299	Hollola
2	2	9	-	55	70	24	503	32	20	320	Hämeenkoski
-	-	24	-	131	139	73	804	74	63	724	Kärkölä
201	185	214	7	1 974	1 134	748	996	377	799	7 840	Lahti
11	10	39	1	414	292	185	718	98	204	1 759	Nastola
14	12	51	2	453	451	115	1 695	130	180	1 905	Orimattila
9	9	13	1	73	110	114	463	39	46	604	Padasjoki
16	15	6	1	116	154	121	876	39	22	669	Sysmä
240	193	592	11	4 877	5 548	2 470	11 538	1 592	1 628	24 735	Kymenlaakso
18	12	66	1	576	660	239	1 931	132	168	2 717	Anjalankoski
19	13	30	-	290	340	114	1 336	72	97	1 227	Elimäki
12	9	64	2	573	890	500	1 529	213	187	3 340	Hamina
7	5	20	-	223	248	87	1 123	72	74	1 145	Iitti
-	-	6	-	49	81	55	374	20	13	327	Jaala
61	52	155	3	1 094	1 332	506	862	560	406	5 690	Kotka
64	52	120	4	819	544	301	800	214	314	3 785	Kouvola
7	3	58	1	678	602	151	378	99	190	3 018	Kuusankoski
28	28	2	-	61	152	55	713	33	19	367	Miehikkälä
6	4	16	-	127	196	122	411	54	49	808	Pyhtää
16	13	38	-	329	332	176	1 252	77	90	1 697	Valkeala
2	2	17	-	58	171	164	829	46	21	614	Virolahti
142	111	408	5	3 367	4 179	2 609	9 771	890	1 097	18 028	Etelä-Karjala
25	13	90	2	779	875	458	696	141	255	4 130	Imatra
12	8	38	1	273	351	259	726	78	118	1 635	Joutseno
58	50	158	2	1 408	1 353	781	2 371	342	389	6 301	Lappeenranta
1	1	15	-	78	126	92	594	18	40	481	Lemi
2	2	16	-	129	247	123	921	78	51	926	Luumäki
5	3	11	-	90	179	142	713	31	26	688	Parikkala
4	2	16	-	123	229	125	631	30	45	736	Rautjärvi
10	8	21	-	178	236	212	670	46	64	1 045	Ruokolahti
-	-	3	-	35	104	64	507	20	10	244	Saari
12	11	16	-	107	199	97	818	51	30	710	Savitaipale
6	6	3	-	12	33	21	161	14	5	129	Suomenniemi
7	7	17	-	86	145	167	446	23	48	701	Taipalsaari
-	-	1	-	10	19	38	125	2	4	89	Uukuniemi
-	-	3	-	59	83	30	392	16	12	213	Ylämaa
463	418	475	11	3 518	4 097	3 842	14 821	1 178	1 134	22 286	Etelä-Savo
7	3	4	-	39	68	55	282	13	14	306	Enonkoski
8	8	5	-	42	70	73	368	23	14	333	Haukivuori
2	2	16	-	75	197	221	567	46	28	773	Heinävesi
-	-	6	-	30	75	83	386	26	18	380	Hirvensalmi

1. Ajoneuvot kunnittain 31.12.2003

Vehicles registered by municipality, 31 December 2003

Maakunta, kunta Region, municipality	Väkiluku Population 31.12.2003	Autot All automobiles		Henkilöautot Passenger cars			Pakettiautot Lorries ≤ 3,500 kg		Kuorma-autot Lorries > 3,500 kg		
		Yhteensä Total	Luvan- varaiset Hire or reward	Yhteensä Total	/ 1 000 asukasta Per 1,000 inhabitants	Luvan- varaiset Hire or reward	Yritysten omistamat Company owned	Yhteensä Total	Luvan- varaiset Hire or reward	Yhteensä Total	Luvan- varaiset Hire or reward
Joroinen	5 723	3 261	52	2 771	484	21	292	367	2	103	27
Juva	7 446	4 088	106	3 401	457	26	450	511	8	152	70
Jäppilä	1 568	650	6	538	343	3	60	95	-	13	3
Kangasniemi	6 419	3 288	57	2 723	424	23	270	456	1	89	31
Kerimäki	5 938	3 079	79	2 660	448	13	283	284	-	91	46
Mikkeli	46 511	23 849	647	20 961	451	74	3 829	1 822	13	598	222
Mäntyharju	7 013	3 914	78	3 282	468	25	352	482	1	125	45
Pertunmaa	2 167	1 252	34	970	448	9	93	210	1	58	18
Pieksämäen mlk	6 059	3 059	56	2 617	432	15	297	341	2	75	37
Pieksämäki	12 510	6 158	81	5 447	435	23	803	539	3	125	46
Punkaharju	4 128	2 297	50	1 945	471	12	222	253	-	79	38
Puumala	2 867	1 403	34	1 170	408	16	126	187	-	39	18
Rantasalmi	4 435	2 307	38	2 008	453	13	162	244	2	36	20
Ristiina	5 111	2 656	51	2 296	449	13	318	254	-	87	36
Savonlinna	27 536	12 837	193	11 503	418	54	1 786	1 009	14	238	117
Savonranta	1 263	655	14	546	432	8	54	87	-	15	6
Sulkava	3 306	1 967	57	1 609	487	14	127	263	3	61	27
Virtasalmi	1 127	643	13	514	456	5	66	100	-	24	6
Pohjois-Savo	251 356	121 627	2 821	105 817	421	505	14 302	10 851	73	3 347	1 384
Ilalmi	22 647	12 373	656	10 347	457	32	1 554	1 113	12	367	149
Juankoski	5 685	2 807	71	2 426	427	16	224	255	6	95	46
Kaavi	3 651	1 760	45	1 538	421	13	129	156	1	55	30
Kangaslampi	1 605	551	16	462	288	5	52	66	1	17	7
Karttula	3 450	1 794	40	1 519	440	11	189	219	2	43	27
Keitele	2 831	1 454	54	1 215	429	9	135	154	-	74	45
Kiuruvesi	9 988	4 928	137	4 055	406	29	320	637	1	145	58
Kuopio	88 250	37 670	553	34 182	387	112	5 757	2 364	12	850	340
Lapinlahti	7 623	3 819	83	3 233	424	16	270	436	-	115	59
Leppävirta	11 038	5 512	106	4 809	436	29	495	505	2	151	65
Maaninka	3 783	2 015	50	1 672	442	8	189	248	-	67	28
Nilsjä	6 628	3 603	74	3 058	461	20	264	418	2	87	35
Pielavesi	5 633	2 687	74	2 300	408	23	180	280	3	78	34
Rautalampi	3 723	1 867	24	1 549	416	12	169	241	1	59	11
Rautavaara	2 182	1 166	29	995	456	9	79	127	4	34	16
Siilinjärvi	20 119	10 233	131	9 018	448	31	1 052	842	8	294	89
Sonkajärvi	5 007	2 406	59	1 983	396	13	175	318	5	86	40
Suonenjoki	7 787	4 170	86	3 397	436	20	432	564	2	167	49
Tervo	1 920	878	22	738	384	8	52	94	-	36	12
Tuusniemi	3 037	1 460	30	1 267	417	8	79	151	-	29	14
Varkaus	22 761	12 116	327	10 797	474	35	2 019	827	9	299	144
Varpaisjärvi	3 125	1 733	32	1 444	462	10	103	222	-	56	19
Vehmersalmi	2 053	1 048	27	909	443	9	77	102	1	24	15
Vesanto	2 675	1 379	34	1 156	432	12	96	175	1	35	17
Vieremä	4 155	2 198	61	1 748	421	15	211	337	-	84	35
Pohjois-Karjala	169 129	87 435	1 619	76 198	451	379	8 226	8 218	72	2 191	932
Eno	6 894	3 620	84	3 056	443	18	230	419	1	103	51
Ilomantsi	6 690	3 633	75	3 123	467	26	185	379	2	109	42
Joensuu	52 659	24 779	480	22 310	424	61	3 451	1 592	22	576	242
Juuka	6 238	3 214	54	2 753	441	21	186	365	4	62	23
Kesälahti	2 750	1 482	26	1 260	458	9	121	158	1	55	14
Kiihtelysvaara	2 681	1 467	24	1 278	477	10	112	152	1	31	13
Kitee	10 024	5 648	101	4 915	490	25	522	535	1	149	59
Kontiolahti	12 103	6 547	78	5 769	477	17	656	588	8	140	52
Liekka	14 396	7 327	104	6 337	440	32	496	766	6	155	61
Liperi	11 471	6 450	138	5 517	481	28	539	679	7	197	88
Nurmes	9 299	4 791	112	4 020	432	24	452	582	6	143	75

Linja-autot <i>Buses, coaches</i>	Erikoisautot <i>Special automobiles</i>		Moottori- pyörät <i>Motor cycles</i>	Mopot <i>Mopeds</i>	Moottori- kelkat <i>Snow mobiles</i>	Traktorit <i>Tractors without road tractors</i>	Moottori- työkoneet <i>Motor driven working machines</i>	Matkailu- perävaunut <i>Caravans</i>	Muut perävaunut <i>Trailers, semitrailers</i>	Maakunta, kunta <i>Region, municipality</i>	
Yhteensä <i>Total</i>	Luvan- varaiset <i>Hire or reward</i>	Yhteensä <i>Total</i>	Luvan- varaiset <i>Hire or reward</i>								
2	2	18	-	190	203	167	882	55	52	1 009	Joroinen
1	-	23	2	204	254	151	1 331	83	47	1 091	Juva
-	-	4	-	32	56	51	202	8	5	196	Jäppilä
3	2	17	-	129	217	209	985	48	40	1 011	Kangasniemi
24	20	20	-	123	126	214	630	52	35	969	Kerimäki
350	335	118	3	922	957	758	2 351	253	263	5 435	Mikkeli
11	6	14	1	139	194	131	1 022	93	52	1 202	Mäntyharju
6	5	8	1	45	70	60	441	37	24	324	Pertunmaa
-	-	26	2	153	231	153	664	31	75	992	Pieksämäen mlk
12	9	35	-	364	276	177	324	86	133	1 693	Pieksämäki
-	-	20	-	111	167	200	490	52	35	685	Punkaharju
1	-	6	-	39	91	114	442	31	18	468	Puumala
4	3	15	-	97	164	131	849	44	29	693	Rantasalmi
5	2	14	-	102	112	149	523	45	42	781	Ristiina
12	6	75	2	563	328	547	960	93	162	2 924	Savonlinna
-	-	7	-	20	50	62	173	7	13	217	Savonranta
13	13	21	-	64	137	96	709	36	23	596	Sulkava
2	2	3	-	35	54	40	240	16	12	208	Virtasalmi
915	838	697	21	5 518	6 510	7 273	21 226	1 480	2 417	30 690	Pohjois-Savo
478	458	68	5	597	735	656	1 968	131	338	3 011	Ilalmi
4	3	27	-	105	195	187	780	38	61	863	Juankoski
-	-	11	1	54	155	133	474	22	33	546	Kaavi
3	3	3	-	15	38	33	170	10	4	152	Kangaslampi
2	-	11	-	84	114	152	358	21	36	495	Karttula
1	-	10	-	39	118	123	434	27	31	478	Keitele
50	49	41	-	200	305	295	1 927	59	168	1 363	Kiuruvesi
100	86	174	3	1 775	1 247	1 675	1 709	289	558	7 406	Kuopio
8	6	27	2	193	201	243	1 087	64	95	1 192	Lapinlahti
13	9	34	1	237	361	460	1 174	61	105	1 682	Leppävirta
15	14	13	-	97	138	152	830	20	31	536	Maaninka
18	17	22	-	129	231	386	1 318	50	66	1 075	Nilsinä
14	14	15	-	122	234	254	964	39	48	795	Pielavesi
-	-	18	-	58	110	143	581	21	19	498	Rautalampi
-	-	10	-	36	114	161	401	12	21	397	Rautavaara
13	1	66	2	511	532	566	1 200	138	308	2 866	Siilinjärvi
2	1	17	-	89	203	187	945	68	71	728	Sonkajärvi
17	13	25	2	205	213	251	929	57	59	1 122	Suonenjoki
1	1	9	1	37	75	100	307	12	14	228	Tervo
8	7	5	1	47	113	115	484	23	26	477	Tuusniemi
147	137	46	2	646	561	493	538	101	193	2 997	Varkaus
3	3	8	-	58	141	115	722	25	32	500	Varpaisjärvi
2	1	11	1	46	68	117	399	22	14	313	Vehmersalmi
4	4	9	-	37	131	110	523	13	16	331	Vesanto
12	11	17	-	101	177	166	1 004	157	70	639	Vieremä
277	231	551	5	3 655	4 689	6 427	14 988	1 224	1 844	25 975	Pohjois-Karjala
17	14	25	-	140	309	314	632	50	87	1 265	Eno
7	5	15	-	99	291	418	744	65	103	1 258	Ilomantsi
168	154	133	1	1 069	590	1 066	926	219	434	5 939	Joensuu
8	6	26	-	104	298	392	1 047	61	69	1 070	Juuka
4	2	5	-	53	119	179	408	16	20	460	Kesälahti
-	-	6	-	60	104	96	341	26	30	428	Kiihtelysvaara
16	16	33	-	285	392	443	1 356	96	60	1 706	Kitee
7	-	43	1	361	303	543	815	63	160	2 173	Kontiolahti
5	5	64	-	256	456	846	1 310	94	254	2 700	Lieksa
20	15	37	-	281	320	421	1 526	101	122	1 961	Liperi
10	7	36	-	166	261	389	993	125	146	1 381	Nurmes

1. Ajoneuvot kunnittain 31.12.2003

Vehicles registered by municipality, 31 December 2003

Maakunta, kunta Region, municipality	Väkiluku Population 31.12.2003	Autot All automobiles		Henkilöautot Passenger cars			Pakettiautot Lorries ≤ 3,500 kg		Kuorma-autot Lorries > 3,500 kg		
		Yhteensä Total	Luvan- varaiset Hire or reward	Yhteensä Total	/ 1 000 asukasta Per 1,000 inhabitants	Luvan- varaiset Hire or reward	Yritysten omistamat Company owned	Yhteensä Total	Luvan- varaiset Hire or reward	Yhteensä Total	Luvan- varaiset Hire or reward
Outokumpu	7 840	3 963	55	3 465	442	16	314	383	6	79	30
Polvijärvi	5 154	2 860	35	2 410	468	17	203	390	1	48	17
Pyhäselkä	7 390	4 080	104	3 522	477	16	307	373	6	150	82
Rääkkylä	2 960	1 641	30	1 402	474	15	93	200	-	35	15
Tohmajärvi	4 941	2 837	58	2 475	501	16	181	261	-	76	39
Tuupovaara	2 176	1 218	18	1 040	478	9	55	140	-	27	6
Valtimo	2 816	1 535	35	1 261	448	16	98	213	-	43	18
Värtsilä	647	343	8	285	440	3	25	43	-	13	5
Keski-Suomi	266 082	131 969	2 386	115 172	433	531	17 735	12 080	72	3 419	1 366
Hankasalmi	5 590	2 946	51	2 501	447	22	203	352	1	81	27
Joutsa	4 106	2 209	37	1 854	452	14	252	285	1	60	20
Jyväskylä	82 409	37 462	657	33 912	412	85	7 100	2 307	20	834	361
Jyväskylän mlk	33 820	15 963	197	14 312	423	58	2 107	1 181	7	357	120
Jämsä	15 306	8 620	151	7 269	475	28	1 169	1 002	9	267	99
Jämsänkoski	7 581	3 999	66	3 475	458	12	431	389	5	96	40
Kannonkoski	1 634	873	15	742	454	8	62	105	-	24	7
Karstula	4 904	2 664	75	2 246	458	16	192	296	2	76	33
Keuruu	11 395	6 043	134	5 211	457	26	697	600	7	140	63
Kinnula	1 977	1 004	23	838	424	9	96	122	-	35	13
Kivijärvi	1 489	691	19	591	397	6	69	73	-	20	13
Konnevesi	3 175	1 695	52	1 426	449	14	107	194	-	43	17
Korpilahti	5 016	2 340	41	1 991	397	15	251	263	1	76	24
Kuhmoinen	2 880	1 527	40	1 242	431	13	132	216	1	63	26
Kyyjärvi	1 739	878	32	730	420	5	61	105	1	29	17
Laukaa	16 929	8 866	144	7 616	450	30	1 047	896	5	269	98
Leivonmäki	1 162	793	18	630	542	6	62	126	2	25	5
Luhanka	905	528	18	403	445	6	27	90	-	32	12
Multia	2 065	1 075	30	868	420	6	100	158	1	42	23
Muurame	8 510	4 158	49	3 721	437	12	591	310	-	90	32
Petäjävesi	3 691	1 838	36	1 529	414	15	155	244	1	51	20
Pihtipudas	4 996	2 451	58	1 994	399	18	231	355	1	76	33
Pylkönmäki	1 071	521	10	428	400	4	39	71	-	18	5
Saarijärvi	10 205	5 597	108	4 737	464	23	551	664	1	161	80
Sumainen	1 293	709	6	621	480	5	43	77	-	8	1
Suolahti	5 461	2 959	35	2 641	484	9	371	231	-	67	25
Toivakka	2 390	1 185	24	988	413	9	128	140	1	39	14
Uurainen	3 078	1 818	61	1 481	481	11	150	241	2	75	38
Viitasaari	7 602	3 899	102	3 289	433	28	465	450	1	117	52
Äänekoski	13 703	6 658	97	5 886	430	18	846	537	2	148	48
Etelä-Pohjanmaa	193 954	113 041	2 210	94 207	486	371	11 045	13 701	83	3 982	1 398
Alahärmä	4 913	2 880	95	2 319	472	12	212	385	1	136	65
Alajärvi	9 055	4 796	132	4 039	446	22	265	510	6	191	86
Alavus	9 691	5 845	114	4 788	494	21	535	799	3	198	73
Evijärvi	2 985	1 739	52	1 378	462	7	103	248	-	72	26
Ilmajoki	11 720	6 820	118	5 675	484	20	524	860	8	229	83
Isojoki	2 619	1 557	51	1 219	465	12	89	237	3	68	18
Jalasjärvi	8 760	5 284	201	4 167	476	18	363	793	4	201	91
Jurva	4 611	2 639	40	2 199	477	9	181	322	3	86	19
Karjoki	1 686	1 065	20	842	499	7	59	159	-	53	8
Kauhajoki	14 596	8 447	135	6 914	474	28	662	1 128	5	328	91
Kauhava	8 080	4 706	72	3 830	474	13	380	633	1	205	50
Kortesjärvi	2 450	1 468	54	1 153	471	5	78	212	-	68	24
Kuortane	4 282	2 435	55	2 010	469	9	193	320	3	79	33
Kurikka	10 630	6 165	114	5 094	479	19	615	756	5	252	80
Lappajärvi	3 792	2 016	37	1 687	445	11	129	265	1	42	18
Lapua	14 002	7 987	130	6 690	478	26	611	992	5	247	90

Linja-autot <i>Buses, coaches</i>	Erikoisautot <i>Special automobiles</i>		Moottori- pyörät <i>Motor cycles</i>	Mopot <i>Mopeds</i>	Moottori- kelkat <i>Snow mobiles</i>	Traktorit <i>Tractors without road tractors</i>	Moottori- työkoneet <i>Motor driven working machines</i>	Matkailu- perävaunut <i>Caravans</i>	Muut perävaunut <i>Trailers, semitrailers</i>	Maakunta, kunta <i>Region, municipality</i>	
Yhteensä <i>Total</i>	Luvan- varaiset <i>Hire or reward</i>	Yhteensä <i>Total</i>	Luvan- varaiset <i>Hire or reward</i>								
5	2	31	1	206	222	263	620	59	86	1 204	Outokumpu
2	-	10	-	162	223	232	1 081	44	48	898	Polvijärvi
1	-	34	-	197	213	232	698	77	84	1 257	Pyhäselkä
-	-	4	-	50	112	158	665	27	22	512	Rääkkylä
2	2	23	1	76	224	170	801	41	44	825	Tohmajärvi
3	3	8	-	35	100	136	355	12	27	364	Tuupovaara
1	-	17	1	50	125	117	552	43	41	464	Valtimo
1	-	1	-	5	27	12	118	5	7	110	Värtsilä
494	407	804	10	6 587	5 560	5 615	17 940	1 683	2 564	31 565	Keski-Suomi
2	1	10	-	124	241	157	946	36	45	859	Hankasalmi
3	2	7	-	66	129	110	572	28	28	660	Joutsa
219	190	190	1	1 845	748	845	1 562	275	575	6 217	Jyväskylä
25	11	88	1	983	509	515	917	141	310	3 886	Jyväskylän mk
15	13	67	2	468	383	440	1 174	128	148	2 205	Jämsä
8	7	31	2	185	159	178	402	75	88	1 041	Jämsänkoski
-	-	2	-	19	62	64	299	16	17	299	Kannonkoski
24	24	22	-	121	176	140	758	45	72	773	Karstula
42	37	50	1	302	353	238	941	88	146	1 587	Keuruu
2	1	7	-	18	97	51	384	20	36	299	Kinnula
1	-	6	-	13	54	61	234	9	32	271	Kivijärvi
23	21	9	-	70	120	174	497	33	15	486	Konnevesi
1	1	9	-	98	115	126	550	42	33	628	Korpilahti
-	-	6	-	55	102	122	418	35	30	452	Kuhmoinen
9	9	5	-	41	64	49	367	16	21	257	Kyyjärvi
25	10	60	1	470	366	384	1 157	102	205	2 266	Laukaa
4	4	8	1	34	61	27	251	27	10	235	Leivonmäki
-	-	3	-	12	22	30	221	26	9	169	Luhanka
-	-	7	-	58	90	57	359	38	20	304	Multia
8	5	29	-	283	129	193	252	69	108	1 132	Muurame
1	-	13	-	101	146	106	458	33	37	492	Petäjävesi
7	6	19	-	90	144	168	855	53	54	682	Pihtipudas
1	1	3	-	28	33	60	229	8	15	128	Pylkönmäki
5	4	30	-	259	305	248	1 240	87	109	1 471	Saarjärvi
-	-	3	-	40	53	66	208	8	21	198	Sumiainen
2	-	18	1	138	138	183	310	48	76	716	Suolahti
2	-	16	-	67	89	41	268	24	23	360	Toivakka
10	10	11	-	83	94	75	502	39	45	534	Uurainen
21	21	22	-	181	260	403	973	80	90	1 225	Viitasaari
34	29	53	-	335	318	304	636	54	146	1 733	Äänekoski
417	345	734	13	6 629	6 437	3 452	30 569	1 475	3 272	28 759	Etelä-Pohjanmaa
18	16	22	1	151	171	66	1 095	34	89	902	Alahärmä
23	18	33	-	212	350	183	1 545	69	243	1 273	Alajärvi
17	16	43	1	405	398	211	1 677	70	173	1 471	Alavus
31	19	10	-	101	115	78	621	32	57	455	Evijärvi
9	7	47	-	461	464	228	1 840	72	194	1 778	Ilmajoki
17	17	16	1	48	99	56	730	34	33	346	Isojoki
97	87	26	1	312	412	151	2 388	101	150	1 364	Jalasjärvi
10	9	22	-	113	147	90	842	42	69	692	Jurva
5	5	6	-	41	69	29	489	17	38	263	Karjoki
15	11	62	-	470	399	282	2 649	103	236	2 280	Kauhajoki
12	8	26	-	285	224	108	1 220	55	164	1 311	Kauhava
26	23	9	2	72	121	52	730	29	41	344	Kortesjärvi
10	10	16	-	145	201	89	901	33	39	571	Kuortane
11	10	52	-	362	422	213	1 555	93	194	1 631	Kurikka
6	6	16	1	70	113	83	805	11	53	554	Lappajärvi
9	8	49	1	488	394	243	2 219	109	280	2 063	Lapua

1. Ajoneuvot kunnittain 31.12.2003

Vehicles registered by municipality, 31 December 2003

Maakunta, kunta Region, municipality	Väkiluku Population 31.12.2003	Autot All automobiles		Henkilöautot Passenger cars			Pakettiautot Lorries ≤ 3,500 kg		Kuorma-autot Lorries > 3,500 kg		
		Yhteensä Total	Luvan- varaiset Hire or reward	Yhteensä Total	/ 1 000 asukasta Per 1,000 inhabitants	Luvan- varaiset Hire or reward	Yritysten omistamat Company owned	Yhteensä Total	Luvan- varaiset Hire or reward	Yhteensä Total	Luvan- varaiset Hire or reward
Lehtimäki	2 020	1 216	25	991	491	6	59	170	1	41	17
Nurmo	11 448	6 583	103	5 750	502	14	681	583	6	191	76
Peräseinäjoki	3 653	2 394	49	1 938	531	10	149	362	2	75	33
Seinäjoki	31 696	19 128	272	16 905	533	35	3 631	1 591	22	520	191
Soini	2 682	1 407	66	1 093	408	7	104	188	-	86	39
Teuva	6 340	3 358	46	2 767	436	13	289	439	-	122	28
Töysä	3 206	1 913	31	1 520	474	8	145	305	-	79	23
Vimpeli	3 403	1 852	55	1 551	456	10	91	201	1	77	41
Ylihämä	3 052	1 956	49	1 603	525	6	126	249	1	80	31
Ylistaro	5 582	3 360	35	2 707	485	8	296	496	1	133	26
Ähtäri	7 000	4 025	59	3 378	483	15	475	498	1	123	38
Pohjanmaa	173 111	99 925	2 092	85 795	496	304	9 662	10 388	90	2 893	1 430
Isokyrö	5 065	4 548	98	3 767	744	18	1 049	584	3	154	62
Kaskinen	1 558	822	16	701	450	2	75	88	-	19	8
Korsnäs	2 219	1 499	37	1 148	517	5	53	285	2	59	30
Kristiinankaupunki	7 836	4 630	189	3 816	487	19	384	527	8	247	153
Kruunupyö	6 794	4 205	114	3 482	513	16	283	511	3	165	83
Laihia	7 471	4 469	65	3 856	516	13	371	486	3	101	44
Luoto	4 251	2 127	22	1 871	440	5	111	210	-	30	16
Maalahti	5 549	3 369	111	2 754	496	17	176	441	2	131	68
Maksamaa	1 037	630	14	532	513	5	36	71	-	21	9
Mustasaari	17 028	10 747	222	9 177	539	38	898	1 166	8	321	157
Närpiö	9 575	6 403	204	5 218	545	20	454	863	6	275	152
Oravainen	2 212	1 347	34	1 108	501	11	93	176	2	54	20
Pedersöre	10 406	5 342	133	4 443	427	19	234	671	3	202	111
Pietarsaari	19 431	11 521	191	10 147	522	13	949	974	15	262	115
Uusikaarlepyy	7 450	4 929	134	3 933	528	14	284	768	2	190	109
Vaasa	56 953	28 818	439	26 072	458	68	3 922	1 987	30	533	249
Vähäkyrö	4 752	2 394	32	2 001	421	11	180	321	2	51	19
Vöyri	3 524	2 125	37	1 769	502	10	110	259	1	78	25
Keski-Pohjanmaa	70 584	38 060	863	32 554	461	132	3 714	3 848	44	1 250	601
Halsua	1 498	825	19	711	475	8	69	77	-	30	11
Himanka	3 143	1 723	67	1 400	445	5	178	215	1	90	61
Kannus	5 982	3 255	85	2 721	455	11	265	360	4	143	69
Kaustinen	4 432	2 525	55	2 103	475	11	180	305	2	93	40
Kokkola	35 756	19 211	376	16 817	470	41	2 242	1 650	25	526	265
Kälviä	4 475	2 345	40	2 009	449	8	141	255	4	64	26
Lestijärvi	973	486	12	390	401	5	43	73	-	21	7
Lohtaja	2 900	1 466	26	1 248	430	8	117	168	3	41	15
Perho	3 038	1 557	52	1 306	430	10	140	170	-	54	27
Toholampi	3 660	1 988	67	1 585	433	8	145	286	4	86	45
Ullava	1 037	537	20	435	419	5	31	72	1	27	14
Veteli	3 690	2 142	44	1 829	496	12	163	217	-	75	21
Pohjois-Pohjanmaa	371 931	179 444	3 453	156 224	420	625	26 130	16 433	129	4 820	2 232
Alavieska	2 891	1 549	73	1 279	442	4	132	162	2	61	30
Haapajärvi	8 083	3 983	76	3 336	413	17	340	488	3	113	53
Haapavesi	7 818	3 824	81	3 312	424	15	457	382	5	82	44
Hailuoto	979	529	5	415	424	2	23	98	-	12	3
Haukipudas	16 696	7 858	106	6 906	414	21	1 157	687	3	188	80
Ii	6 476	3 082	42	2 652	410	13	386	336	2	62	20
Kalajoki	9 088	5 083	144	4 138	455	17	325	682	4	197	106
Kempele	13 642	6 785	114	6 073	445	25	1 201	488	7	168	81
Kestilä	1 711	892	20	729	426	6	71	97	-	50	8
Kiiminki	11 400	5 508	84	4 831	424	14	870	482	3	145	67
Kuivaniemi	2 036	1 029	23	868	426	9	102	117	-	35	14

Linja-autot <i>Buses, coaches</i>	Erikoisautot <i>Special automobiles</i>		Moottori- pyörät <i>Motor cycles</i>	Mopot <i>Mopeds</i>	Moottori- kelkat <i>Snow mobiles</i>	Traktorit <i>Tractors without road tractors</i>	Moottori- työkoneet <i>Motor driven working machines</i>	Matkailu- perävaunut <i>Caravans</i>	Muut perävaunut <i>Trailers, semitrailers</i>	Maakunta, kunta <i>Region, municipality</i>	
Yhteensä <i>Total</i>	Luvan- varaiset <i>Hire or reward</i>	Yhteensä <i>Total</i>	Luvan- varaiset <i>Hire or reward</i>								
2	1	12	-	53	84	47	487	16	41	309	Lehtimäki
11	7	48	-	417	330	142	904	56	200	1 592	Nurmo
4	4	15	-	169	168	98	1 099	34	95	707	Peräseinäjoki
30	21	82	3	1 218	618	388	1 137	159	420	3 914	Seinäjoki
21	19	19	1	62	145	64	511	32	27	385	Soini
7	5	23	-	176	161	73	1 199	48	95	983	Teuva
-	-	9	-	130	165	64	610	60	31	492	Töysä
7	3	16	-	126	101	99	562	19	65	486	Vimpeli
11	11	13	-	146	117	47	628	22	58	569	Ylihärmä
3	-	21	-	230	200	94	1 298	49	106	897	Ylistaro
5	4	21	1	166	249	174	828	76	81	1 127	Ähtäri
293	254	556	14	4 990	5 466	5 441	19 141	1 336	2 014	25 824	Pohjanmaa
16	15	27	-	225	211	98	1 275	46	93	932	Isokyrö
6	6	8	-	50	64	39	55	25	7	245	Kaskinen
1	-	6	-	58	84	175	519	21	16	437	Korsnäs
11	6	29	3	171	297	143	1 447	99	88	1 427	Kristiinankaupunki
11	10	36	2	281	276	192	1 350	63	92	1 041	Kruunupyö
6	3	20	2	177	221	159	1 075	48	109	1 162	Laihia
3	1	13	-	82	217	277	274	18	47	606	Luoto
27	24	16	-	110	239	411	1 232	60	30	946	Maalahti
-	-	6	-	31	52	106	188	6	4	176	Maksamaa
19	16	64	3	586	615	1 067	2 353	146	163	3 063	Mustasaari
30	26	17	-	204	410	207	2 554	117	108	1 740	Närpiö
-	-	9	1	68	108	45	464	32	21	357	Oravainen
1	-	25	-	379	411	219	1 634	78	196	1 363	Pedersöre
47	46	91	2	827	635	386	579	162	348	3 374	Pietarsaari
9	8	29	1	270	374	331	1 637	83	85	1 487	Uusikaarlepyy
102	92	124	-	1 261	1 011	1 424	1 054	271	456	6 250	Vaasa
3	-	18	-	112	123	66	534	22	108	662	Vähäkylä
1	1	18	-	98	118	96	917	39	43	556	Vöyri
96	82	312	4	1 711	1 840	1 646	7 734	435	1 408	9 821	Keski-Pohjanmaa
-	-	7	-	20	46	67	343	14	17	248	Halsua
1	-	17	-	78	82	145	530	30	53	502	Himanka
-	-	31	1	147	146	132	827	38	135	916	Kannus
2	2	22	-	131	117	103	814	29	62	631	Kaustinen
51	42	167	3	905	794	632	1 244	189	798	4 726	Kokkola
2	2	15	-	87	112	113	649	23	78	660	Kälviä
-	-	2	-	17	38	28	181	13	18	147	Lestijärvi
1	-	8	-	50	95	78	639	18	44	374	Lohtaja
15	15	12	-	75	107	70	655	16	78	405	Perho
11	10	20	-	84	135	116	764	29	65	495	Toholampi
-	-	3	-	15	49	38	317	9	13	141	Ullava
13	11	8	-	102	119	124	771	27	47	576	Veteli
559	448	1 408	19	9 162	9 549	13 590	29 859	2 189	6 863	51 612	Pohjois-Pohjanmaa
39	37	8	-	87	104	46	582	17	53	378	Alavieska
5	2	41	1	222	214	176	1 144	63	174	1 206	Haapajärvi
15	15	33	2	220	256	175	1 173	48	156	1 100	Haapavesi
-	-	4	-	26	88	77	243	3	20	203	Hailuoto
7	-	70	2	405	417	773	576	75	334	2 521	Haukipudas
7	7	25	-	114	202	356	524	39	121	1 067	Ii
19	17	47	-	231	252	268	1 286	73	160	1 511	Kalajoki
5	-	51	1	423	374	536	511	61	291	2 053	Kempele
7	6	9	-	30	65	48	449	13	24	265	Kestilä
3	-	47	-	265	312	686	527	52	268	1 747	Kiiminki
-	-	9	-	55	49	139	347	13	30	369	Kuivaniemi

1. Ajoneuvot kunnittain 31.12.2003

Vehicles registered by municipality, 31 December 2003

Maakunta, kunta Region, municipality	Väkiluku Population 31.12.2003	Autot		Henkilöautot			Pakettiautot		Kuorma-autot		
		All automobiles		Passenger cars			Lorries ≤ 3,500 kg		Lorries > 3,500 kg		
		Yhteensä Total	Luvan- varaiset Hire or reward	Yhteensä Total	/ 1 000 asukasta Per 1,000 inhabitants	Luvan- varaiset Hire or reward	Yritysten omistamat Company owned	Yhteensä Total	Luvan- varaiset Hire or reward	Yhteensä Total	Luvan- varaiset Hire or reward
Kuusamo	17 394	9 242	209	7 830	450	38	1 302	1 054	10	266	142
Kärsämäki	3 107	1 483	36	1 231	396	8	160	185	1	55	26
Liminka	6 475	3 059	45	2 599	401	5	429	352	4	83	36
Lumijoki	1 767	858	20	695	393	3	118	104	-	49	17
Merijärvi	1 312	633	5	543	414	3	48	84	-	4	2
Muhos	7 969	4 051	72	3 541	444	14	540	363	2	105	50
Nivala	10 901	5 364	86	4 582	420	20	420	590	1	149	53
Oulainen	8 198	3 954	114	3 386	413	14	399	374	8	108	52
Oulu	125 916	55 774	1 045	50 594	402	139	11 054	3 281	43	1 366	695
Oulunsalo	8 924	4 028	51	3 646	409	14	731	271	2	79	35
Piippola	1 377	706	26	576	418	2	89	77	-	48	24
Pudasjärvi	9 674	4 701	145	3 928	406	43	506	597	4	140	77
Pulkkila	1 721	942	31	780	453	6	72	107	1	47	21
Pyhäjoki	3 554	1 801	23	1 536	432	5	137	206	4	43	14
Pyhäjärvi	6 321	3 252	69	2 729	432	22	260	391	-	91	33
Pyhäntä	1 845	886	26	744	403	6	81	101	-	34	19
Raahe	22 594	11 682	159	10 132	448	24	1 579	1 098	3	266	119
Rantsila	2 079	1 039	40	823	396	9	116	155	-	49	26
Reisjärvi	3 162	1 500	18	1 268	401	6	100	188	-	31	9
Ruukki	4 547	2 383	60	1 937	426	9	227	324	-	74	29
Sievi	5 194	2 515	51	2 114	407	10	205	287	1	85	37
Siikajoki	1 357	710	5	585	431	3	70	101	-	11	2
Taivalkoski	4 869	2 458	45	2 072	426	16	240	303	2	65	27
Tymävä	5 378	2 598	69	2 149	400	11	332	321	2	80	34
Utajärvi	3 263	1 645	45	1 383	424	13	130	197	1	46	24
Vihanti	3 424	1 808	29	1 504	439	9	156	236	3	53	17
Yli-Ii	2 322	1 127	16	957	412	6	100	141	-	24	8
Ylikiminki	3 282	1 707	29	1 415	431	10	231	224	-	55	19
Ylivieska	13 185	7 416	116	6 406	486	14	1 234	702	8	201	79
Kainuu	86 573	43 957	784	38 137	441	211	4 335	4 267	19	1 214	499
Hyrnsalmi	3 212	1 638	51	1 407	438	11	116	157	-	63	37
Kajaani	35 713	17 702	205	15 726	440	45	2 316	1 405	8	440	146
Kuhmo	10 630	5 886	165	4 979	468	34	401	665	4	186	99
Pahtamo	4 220	2 047	43	1 709	405	10	171	253	-	71	33
Puolanka	3 560	1 847	47	1 521	427	15	128	254	1	52	22
Ristijärvi	1 686	889	32	756	448	17	65	101	-	23	11
Sotkamo	10 715	5 558	112	4 721	441	30	510	615	4	188	77
Suomussalmi	10 376	5 291	94	4 628	446	29	352	498	2	133	59
Vaala	3 829	1 922	22	1 680	439	12	180	189	-	36	10
Vuolijoki	2 632	1 177	13	1 010	384	8	96	130	-	22	5
Lappi	186 917	95 939	2 333	80 595	431	541	12 705	11 221	68	2 744	1 252
Enontekiö	2 022	1 023	52	828	409	17	109	134	1	45	25
Inari	7 153	3 753	73	3 046	426	38	590	591	-	73	29
Kemi	23 056	10 482	158	9 353	406	32	1 360	776	8	224	97
Kemijärvi	9 759	5 175	124	4 357	446	24	576	604	-	123	52
Keminmaa	8 889	5 510	108	4 747	534	20	1 069	540	8	155	78
Kittilä	5 821	3 028	113	2 346	403	41	396	524	3	97	46
Kolari	3 871	2 267	66	1 832	473	24	250	339	1	48	15
Muonio	2 464	1 504	35	1 241	504	13	149	193	1	44	11
Pelkosenniemi	1 180	622	13	504	427	7	102	96	-	16	6
Pello	4 586	2 672	130	2 100	458	15	230	369	4	161	104
Posio	4 393	2 315	80	1 869	425	23	211	355	6	61	33
Ranua	4 885	2 277	45	1 883	385	17	264	298	-	76	27
Rovaniemen mlk	21 874	10 378	214	8 784	402	52	1 247	1 237	10	243	111
Rovaniemi	35 081	17 964	441	15 650	446	61	3 298	1 518	15	508	227
Salla	4 782	2 428	51	1 927	403	21	204	427	-	44	21

Linja-autot <i>Buses, coaches</i>	Erikoisautot <i>Special automobiles</i>		Moottori- pyörät <i>Motor cycles</i>	Mopot <i>Mopeds</i>	Moottori- kelkat <i>Snow mobiles</i>	Traktorit <i>Tractors without road tractors</i>	Moottori- työkoneet <i>Motor driven working machines</i>	Matkailu- perävaunut <i>Caravans</i>	Muut perävaunut <i>Trailers, semitrailers</i>	Maakunta, kunta <i>Region, municipality</i>	
Yhteensä <i>Total</i>	Luvan- varaiset <i>Hire or reward</i>	Yhteensä Luvan- varaiset <i>Total Hire or reward</i>									
20	17	72	2	221	339	2 081	1 643	152	309	3 182	Kuusamo
2	1	10	-	73	108	68	653	42	59	429	Kärsämäki
2	-	23	-	162	184	185	644	30	129	922	Liminka
2	-	8	-	35	67	51	338	7	21	249	Lumijoki
-	-	2	-	27	63	42	324	6	36	175	Merijärvi
8	6	34	-	233	243	274	874	43	128	1 357	Muhos
15	12	28	-	274	293	223	1 844	55	299	1 346	Nivala
43	40	43	-	193	196	200	913	52	175	1 223	Oulainen
194	160	339	8	2 984	2 029	2 724	1 662	507	1 525	13 063	Oulu
7	-	25	-	237	234	280	264	26	222	1 113	Oulunsalo
1	-	4	-	45	45	29	275	17	23	211	Piippola
23	21	13	-	174	315	847	1 374	91	198	1 655	Pudasjärvi
4	3	4	-	53	55	47	357	19	52	348	Pulkkila
2	-	14	-	124	151	85	597	21	103	606	Pyhäjoki
14	14	27	-	127	209	238	990	70	88	1 047	Pyhäjärvi
1	1	6	-	22	67	53	282	47	60	292	Pyhäntä
23	13	163	-	753	837	683	1 162	169	528	3 907	Raahe
5	5	7	-	57	81	55	651	24	43	356	Rantsila
4	3	9	-	38	141	100	604	21	60	427	Reisjärvi
24	22	24	-	123	163	120	999	39	96	751	Ruukki
1	1	28	2	119	159	134	877	43	169	699	Sievi
1	-	12	-	41	70	54	311	15	40	244	Siikajoki
1	-	17	-	72	145	491	595	42	96	928	Taivalkoski
24	21	24	1	145	182	139	823	17	121	694	Tymävä
7	7	12	-	68	145	227	634	27	63	623	Utajärvi
1	-	14	-	96	124	85	695	41	98	619	Vihanti
2	2	3	-	50	120	179	437	22	63	369	Yli-Ii
2	-	11	-	70	151	279	514	24	55	506	Ylikkieminki
19	15	88	-	468	300	337	1 161	63	373	1 851	Ylivieska
66	50	273	5	1 546	2 329	4 510	7 562	627	1 154	14 322	Kainuu
3	3	8	-	43	158	169	431	13	34	607	Hyrnsalmi
13	4	118	2	700	615	1 337	1 111	185	494	5 142	Kajaani
29	27	27	1	153	309	588	1 294	114	124	1 996	Kuhmo
-	-	14	-	86	146	248	513	46	56	727	Paltamo
10	9	10	-	56	169	242	537	40	50	660	Puolanka
4	4	5	-	19	98	105	358	5	23	312	Ristijärvi
3	1	31	-	229	337	623	1 316	95	131	1 714	Sotkamo
2	2	30	2	164	296	841	1 121	84	139	2 076	Suomussalmi
2	-	15	-	75	135	232	575	27	54	692	Vaala
-	-	15	-	21	66	125	306	18	49	396	Vuolijoki
526	455	853	17	3 456	4 198	21 659	11 384	1 496	3 300	33 649	Lappi
9	8	7	1	30	48	807	99	17	38	517	Enontekiö
11	6	32	-	93	108	2 339	200	52	103	1 757	Inari
23	20	106	1	504	466	983	275	177	320	2 962	Kemi
48	45	43	3	100	183	1 444	565	95	169	2 068	Kemijärvi
2	2	66	-	209	270	618	555	100	227	1 699	Keminmaa
31	23	30	-	94	164	1 283	386	73	92	1 184	Kittilä
30	26	18	-	79	122	607	451	21	70	782	Kolari
10	9	16	1	36	72	792	238	34	55	638	Muonio
-	-	6	-	14	43	226	134	10	22	293	Pelkosenniemi
10	6	32	1	70	113	480	452	56	85	987	Pello
18	18	12	-	35	109	614	758	37	68	932	Posio
-	-	20	1	46	132	514	743	42	128	850	Ranua
45	40	69	1	395	447	2 357	1 517	113	349	4 044	Rovaniemen mlk
153	133	135	5	750	390	2 794	560	200	443	5 219	Rovaniemi
10	9	20	-	40	121	813	519	37	119	942	Salla

1. Ajoneuvot kunnittain 31.12.2003

Vehicles registered by municipality, 31 December 2003

Maakunta, kunta Region, municipality	Väkiluku Population 31.12.2003	Autot All automobiles		Henkilöautot Passenger cars			Pakettiautot Lorries ≤ 3,500 kg		Kuorma-autot Lorries > 3,500 kg		
		Yhteensä Total	Luvan- varaiset Hire or reward	Yhteensä Total	/ 1 000 asukasta Per 1,000 inhabitants	Luvan- varaiset Hire or reward	Yritysten omistamat Company owned	Yhteensä Total	Luvan- varaiset Hire or reward	Yhteensä Total	Luvan- varaiset Hire or reward
Savukoski	1 385	672	11	470	339	7	66	185	-	12	4
Simo	3 717	2 084	95	1 706	459	9	193	243	-	61	34
Sodankylä	9 373	4 921	114	3 830	409	39	694	903	7	134	61
Tervola	3 729	1 893	41	1 569	421	10	172	239	-	70	27
Tornio	22 198	11 382	277	9 644	434	40	1 196	1 144	4	435	197
Utsjoki	1 385	714	18	579	418	12	111	113	-	15	4
Ylitornio	5 314	2 875	74	2 330	438	19	218	393	-	99	43
Ahvenanmaa ¹⁾	26 347	18 667	318	15 194	577	102	..	2 968	3	463	180
<i>Åland ¹⁾</i>											
Brändö	515	310	12	229	445	4	..	67	-	14	8
Eckerö	895	672	30	509	569	4	..	130	-	19	13
Finström	2 371	1 787	25	1 449	611	12	..	304	-	26	6
Föglö	608	416	7	316	520	4	..	93	-	7	3
Geta	461	348	6	263	570	2	..	77	-	7	4
Hammarland	1 365	1 090	36	829	607	9	..	207	1	53	26
Jomala	3 444	2 613	30	2 086	606	18	..	462	-	64	12
Kumlinge	387	233	7	179	463	3	..	46	-	8	4
Kökar	293	159	3	114	389	1	..	41	1	3	1
Lemland	1 662	1 092	6	912	549	6	..	174	-	6	-
Lumparland	383	283	4	225	587	1	..	49	-	9	3
Maarianhamina	10 626	6 841	104	5 803	546	17	..	842	-	195	87
Saltvik	1 747	1 322	27	1 061	607	8	..	226	1	23	6
Sottunga	134	84	1	65	485	-	..	16	-	3	1
Sund	1 039	761	14	607	584	9	..	142	-	11	4
Vårdö	417	292	6	227	544	4	..	56	-	7	2
Muut - Other	-	364	-	320	-	-	..	36	-	8	-
Ulkomaat Foreign countries	-	9	-	9	-	-	1	-	-	-	-
Tuntematon Unknown	-	123	-	117	-	-	16	5	-	-	-

¹⁾ Ahvenanmaan matkailuperävaunut sisältyvät muihin perävaunuihin - In Åland trailers include caravans

Linja-autot <i>Buses, coaches</i>	Erikoisautot <i>Special automobiles</i>		Moottori- pyörät <i>Motor cycles</i>	Mopot <i>Mopeds</i>	Moottori- kelkat <i>Snow mobiles</i>	Traktorit <i>Tractors without road tractors</i>	Moottori- työkoneet <i>Motor driven working machines</i>	Matkailu- perävaunut <i>Caravans</i>	Muut perävaunut <i>Trailers, semitrailers</i>	Maakunta, kunta <i>Region, municipality</i>	
Yhteensä <i>Total</i>	Luvan- varaiset <i>Hire or reward</i>	Yhteensä <i>Total</i>	Luvan- varaiset <i>Hire or reward</i>								
-	-	5	-	10	36	337	144	13	24	265	Savukoski
53	52	21	-	58	120	325	470	24	101	801	Simo
9	7	45	-	167	220	1 879	637	65	228	2 117	Sodankylä
4	4	11	-	47	94	212	626	50	64	648	Tervola
40	34	119	2	569	738	1 294	1 310	214	463	3 572	Tomio
1	1	6	1	49	27	366	55	6	28	334	Utsjoki
19	12	34	-	61	175	575	690	60	104	1 038	Ylitornio
40	33	2	-	777	986	..	3 398	365	..	4 497	Ahvenanmaa ¹⁾
-	-	-	-	12	137	8	..	91	Åland ¹⁾ Brändö
14	13	-	-	26	169	13	..	176	Eckerö
8	7	-	-	88	415	31	..	458	Finström
-	-	-	-	20	139	8	..	93	Föglö
1	-	-	-	17	132	8	..	75	Geta
-	-	1	-	41	307	40	..	277	Hammarland
1	-	-	-	129	538	64	..	631	Jomala
-	-	-	-	5	125	6	..	81	Kumlinge
1	-	-	-	9	73	9	..	33	Kökar
-	-	-	-	43	199	6	..	305	Lemland
-	-	-	-	12	102	5	..	84	Lumparland
-	-	1	-	249	304	109	..	1 520	Maarianhamina
12	12	-	-	55	364	25	..	298	Saltvik
-	-	-	-	4	48	6	..	23	Sottunga
1	1	-	-	30	216	12	..	177	Sund
2	-	-	-	7	105	9	..	91	Vårdö
-	-	-	-	30	25	6	..	84	Muut - Other
-	-	-	-	9	1	2	11	-	1	22	Ulkomaat Foreign countries
1	-	-	-	14	17	8	4 236	46	4	195	Tuntematon Unknown

2. Henkilö- ja linja-autojen istumapaikat maakunnittain, 31.12.2003 ¹⁾

Passenger cars and buses and coaches by region and by number of seats, 31 December 2003 ¹⁾

Henkilöautot - Passenger cars

Maakunta Region	Henkilöautoja yhteensä Passenger cars, total	Istumapaikkoja (mukaan luettuna kuljettaja) - Seats (including driver)				
		1	2	3	4	5
Manner-Suomi <i>Mainland Finland</i>	2 259 383	565	16 498	865	46 348	2 118 873
Uusimaa	531 745	303	4 719	208	13 974	492 949
Itä-Uusimaa	42 773	7	373	12	1 035	39 859
Varsinais-Suomi	206 430	30	1 519	67	4 735	193 245
Satakunta	111 519	8	733	38	2 116	105 246
Kanta-Häme	77 604	11	577	23	1 589	72 883
Pirkanmaa	198 593	41	1 439	69	4 133	186 387
Päijät-Häme	84 805	10	666	29	1 693	79 730
Kymenlaakso	85 629	9	679	22	1 612	80 748
Etelä-Karjala	63 707	6	460	31	1 164	60 115
Etelä-Savo	71 753	8	445	30	1 191	67 841
Pohjois-Savo	105 817	15	532	41	1 656	100 240
Pohjois-Karjala	76 198	9	396	36	1 166	72 097
Keski-Suomi	115 172	19	717	49	2 062	108 706
Etelä-Pohjanmaa	94 207	20	700	34	1 737	88 626
Pohjanmaa	85 795	21	619	26	1 685	80 545
Keski-Pohjanmaa	32 554	7	219	11	566	30 561
Pohjois-Pohjanmaa	156 224	25	905	71	2 441	147 332
Kainuu	38 137	5	148	22	466	36 350
Lappi	80 595	11	651	46	1 324	75 295
Ulkomaat - Foreign countries	9	-	-	-	-	7
Tuntematon - Unknown	117	-	1	-	3	111

Linja-autot - Buses, coaches

Maakunta Region	Linja-autoja yhteensä Buses and coaches, total	Istumapaikkoja (mukaan luettuna kuljettaja) - Seats (including driver)							
		-14	15-17	18-19	20-23	24	25-29	30-32	33-34
Manner-Suomi <i>Mainland Finland</i>	10 318	1 200	746	242	224	15	145	144	129
Uusimaa	2 843	344	151	54	40	1	32	20	22
Itä-Uusimaa	154	13	11	8	5	-	1	1	2
Varsinais-Suomi	887	105	70	12	10	2	11	23	6
Satakunta	504	55	33	17	12	2	8	10	7
Kanta-Häme	275	37	23	8	15	2	4	6	4
Pirkanmaa	860	138	92	9	12	-	11	9	8
Päijät-Häme	306	19	19	5	4	-	6	4	3
Kymenlaakso	240	37	23	7	9	-	5	1	5
Etelä-Karjala	142	13	14	12	7	1	4	3	6
Etelä-Savo	463	31	26	11	6	-	8	8	12
Pohjois-Savo	915	51	57	31	28	-	18	14	13
Pohjois-Karjala	277	24	22	9	3	1	-	4	5
Keski-Suomi	494	96	39	9	8	3	4	9	6
Etelä-Pohjanmaa	417	45	38	9	11	1	9	8	7
Pohjanmaa	293	32	31	6	8	1	2	6	6
Keski-Pohjanmaa	96	17	1	5	1	1	1	-	1
Pohjois-Pohjanmaa	559	79	45	12	20	-	5	7	8
Kainuu	66	9	3	5	5	-	7	1	1
Lappi	526	54	48	13	20	-	9	10	7
Ulkomaat - Foreign countries	-	-	-	-	-	-	-	-	-
Tuntematon - Unknown	1	1	-	-	-	-	-	-	-

¹⁾ Poistukien Ahvenanmaa - Excluding Åland

				Istuma- paikkoja (ml. kulj.) Seats (incl. driver)	Henkilöautoja yhteensä Passenger cars, total		Maakunta Region
6	7	8	9				
19 836	37 299	6 046	13 053	11 361 867	2 259 383	Manner-Suomi Mainland Finland	
4 057	11 660	1 457	2 418	2 670 386	531 745	Uusimaa	
372	788	94	233	214 821	42 773	Itä-Uusimaa	
1 911	3 424	496	1 003	1 036 863	206 430	Varsinais-Suomi	
1 037	1 474	265	602	560 360	111 519	Satakunta	
671	1 186	189	475	390 120	77 604	Kanta-Häme	
1 924	3 110	478	1 012	997 839	198 593	Pirkanmaa	
785	1 212	225	455	425 940	84 805	Päijät-Häme	
756	1 120	177	506	429 967	85 629	Kymenlaakso	
566	860	159	346	320 052	63 707	Etelä-Karjala	
524	992	201	521	361 342	71 753	Etelä-Savo	
959	1 475	273	626	532 923	105 817	Pohjois-Savo	
755	965	217	557	384 092	76 198	Pohjois-Karjala	
945	1 626	322	726	579 540	115 172	Keski-Suomi	
830	1 493	212	555	473 722	94 207	Etelä-Pohjanmaa	
939	1 257	190	513	431 372	85 795	Pohjanmaa	
384	502	81	223	164 020	32 554	Keski-Pohjanmaa	
1 344	2 399	528	1 179	788 164	156 224	Pohjois-Pohjanmaa	
273	465	111	297	192 435	38 137	Kainuu	
802	1 289	371	806	407 279	80 595	Lappi	
2	-	-	-	47	9	Ulkomaat - Foreign countries	
-	2	-	-	583	117	Tuntematon - Unknown	

							Istuma- paikkoja (ml. kulj.) Seats (incl. dr.)	Seisoma- paikkoja Standing places	Linja-autoja yhteensä Buses and coaches, total	Maakunta Region
35-39	40-44	45-49	50-54	55-59	60-64	65-				
717	1 199	1 461	2 689	1 118	201	88	414 603	91 902	10 318	Manner-Suomi Mainland Finland
275	703	419	486	268	18	10	112 787	52 703	2 843	Uusimaa
7	2	17	56	19	7	5	6 639	299	154	Itä-Uusimaa
119	82	78	256	77	21	15	35 278	8 696	887	Varsinais-Suomi
20	19	69	183	56	11	2	20 608	1 464	504	Satakunta
19	7	30	80	32	5	3	10 606	1 090	275	Kanta-Häme
23	51	130	256	96	16	9	33 792	8 896	860	Pirkanmaa
16	32	72	87	34	2	3	13 085	2 262	306	Päijät-Häme
12	13	22	70	24	10	2	9 183	687	240	Kymenlaakso
12	3	14	41	9	2	1	5 224	302	142	Etelä-Karjala
32	19	49	183	61	16	1	20 158	1 834	463	Etelä-Savo
62	66	162	261	115	25	12	39 029	3 815	915	Pohjois-Savo
15	25	41	84	36	6	2	11 570	876	277	Pohjois-Karjala
13	42	96	118	42	5	4	18 478	2 481	494	Keski-Suomi
16	13	37	140	65	12	6	17 211	435	417	Etelä-Pohjanmaa
17	8	31	89	39	9	8	11 950	926	293	Pohjanmaa
5	6	6	29	17	5	1	3 985	243	96	Keski-Pohjanmaa
21	64	94	120	68	15	1	21 764	3 538	559	Pohjois-Pohjanmaa
6	3	3	15	7	1	-	2 317	-	66	Kainuu
27	41	91	135	53	15	3	20 929	1 355	526	Lappi
-	-	-	-	-	-	-	-	-	-	Ulkomaat - Foreign countries
-	-	-	-	-	-	-	10	-	1	Tuntematon - Unknown

3. Autojen ja perävaunujen kantavuus, 31.12.2003 ¹⁾

Automobiles and trailers by load capacity, 31 December 2003 ¹⁾

	Kantavuus - Load capacity (kg)					
	-1 000	1 001- 1 500	1 501- 3 000	3 001- 5 000	5 001- 7 000	7 001- 10 000
Lukumäärä - Number						
<i>Henkilöautot - Passenger cars</i>						
Yhteensä - Total	2 258 245	864	134	59	13	4
Luvanvaraiset - Hire or reward	10 009	37	1	1	-	-
<i>Pakettiautot - Lorries ≤ 3,500 kg</i>						
Yhteensä - Total	127 415	117 882	1 839	-	-	-
Luvanvaraiset - Hire or reward	1 956	1 325	20	-	-	-
<i>Kuorma-autot - Lorries > 3,500 kg</i>						
Yhteensä - Total	1 766	15 675	9 546	5 717	4 891	7 962
Luvanvaraiset - Hire or reward	75	1 449	1 535	1 322	1 629	3 375
<i>Linja-autot - Buses, coaches</i>						
Yhteensä - Total	916	972	693	4 019	3 117	515
Luvanvaraiset - Hire or reward	533	842	534	3 459	2 972	494
<i>Erikoisautot - Special vehicles</i>						
Yhteensä - Total	11 950	480	960	814	191	163
Luvanvaraiset - Hire or reward	121	11	26	66	11	11
<i>Puoliperävaunut ²⁾ - Semitrailers ²⁾</i>						
Yhteensä - Total	3	1	17	26	81	74
Luvanvaraiset - Hire or reward	-	-	1	3	40	29
<i>Kevyet perävaunut - Trailers ≤ 750 kg</i>						
Yhteensä - Total	516 365	-	-	-	-	-
Luvanvaraiset - Hire or reward	703	-	-	-	-	-
<i>Muut varsinaiset perävaunut - Trailers > 750 kg</i>						
Yhteensä - Total	17 902	16 451	6 911	51	38	161
Luvanvaraiset - Hire or reward	23	52	51	2	12	88
Keskikantavuus (kg) - Average capacity (kg)						
<i>Henkilöautot - Passenger cars</i>						
Yhteensä - Total	429	1 162	2 018	4 037	5 607	8 103
Luvanvaraiset - Hire or reward	542	1 143	1 520	4 600	-	-
<i>Pakettiautot - Lorries ≤ 3,500 kg</i>						
Yhteensä - Total	758	1 127	1 628	-	-	-
Luvanvaraiset - Hire or reward	808	1 149	1 595	-	-	-
<i>Kuorma-autot - Lorries > 3,500 kg</i>						
Yhteensä - Total	573	1 334	2 170	3 954	6 068	8 435
Luvanvaraiset - Hire or reward	738	1 350	2 160	4 028	6 130	8 476
<i>Linja-autot - Buses, coaches</i>						
Yhteensä - Total	800	1 263	2 227	4 380	5 752	8 254
Luvanvaraiset - Hire or reward	816	1 267	2 205	4 416	5 755	8 268
<i>Erikoisautot - Special vehicles</i>						
Yhteensä - Total	530	1 241	2 235	3 739	6 015	8 351
Luvanvaraiset - Hire or reward	388	1 192	2 446	4 024	6 214	8 109
<i>Puoliperävaunut ²⁾ - Semitrailers ²⁾</i>						
Yhteensä - Total	640	1 199	2 415	4 080	5 984	8 301
Luvanvaraiset - Hire or reward	-	-	1 900	4 483	5 985	8 298
<i>Kevyet perävaunut - Trailers ≤ 750 kg</i>						
Yhteensä - Total	499	-	-	-	-	-
Luvanvaraiset - Hire or reward	504	-	-	-	-	-
<i>Muut varsinaiset perävaunut - Trailers > 750 kg</i>						
Yhteensä - Total	792	1 208	1 885	3 880	5 873	8 582
Luvanvaraiset - Hire or reward	851	1 236	1 990	4 325	6 028	8 633

¹⁾ Poislukien Ahvenanmaa - Excluding Åland

²⁾ Puoliperävaunut, erikoiskuljetuspuoliperävaunut ja säiliöpuoliperävaunut - Semitrailers, oversized transport semitrailers and tank semitrailers

10 001– 12 000	12 001– 15 000	15 001– 20 000	20 001–	Tuntematon Unknown	Yhteensä Total	
						Lukumäärä - Number
		2	-	62	2 259 383	Henkilöautot - Passenger cars
		-	-	-	10 048	Yhteensä - Total
						Luvanvaraiset - Hire or reward
				3	247 139	Pakettiautot - Lorries ≤ 3,500 kg
				-	3 301	Yhteensä - Total
						Luvanvaraiset - Hire or reward
4 554	13 273	12 116	882	170	76 552	Kuorma-autot - Lorries > 3,500 kg
3 403	9 736	8 999	580	7	32 110	Yhteensä - Total
						Luvanvaraiset - Hire or reward
84	-	-	-	2	10 318	Linja-autot - Buses, coaches
83	-	-	-	2	8 919	Yhteensä - Total
						Luvanvaraiset - Hire or reward
184	102	7	1	88	14 940	Erikoisautot - Special vehicles
2	-	-	-	1	249	Yhteensä - Total
						Luvanvaraiset - Hire or reward
158	849	12 970	835	63	15 077	Puoliperävaunut ²⁾ - Semitrailers ²⁾
64	437	3 799	421	38	4 832	Yhteensä - Total
						Luvanvaraiset - Hire or reward
				3 321	519 686	Kevyet perävaunut - Trailers ≤ 750 kg
				5	708	Yhteensä - Total
						Luvanvaraiset - Hire or reward
163	1 051	2 650	15 689	33	61 100	Muut varsinaiset perävaunut - Trailers > 750 kg
75	473	1 146	8 094	7	10 023	Yhteensä - Total
						Luvanvaraiset - Hire or reward
						Keskikantavuus (kg) - Average capacity (kg)
		16 965	-	-	430	Henkilöautot - Passenger cars
		-	-	-	545	Yhteensä - Total
						Luvanvaraiset - Hire or reward
					940	Pakettiautot - Lorries ≤ 3,500 kg
					950	Yhteensä - Total
						Luvanvaraiset - Hire or reward
10 778	13 815	16 933	22 978	-	8 117	Kuorma-autot - Lorries > 3,500 kg
10 734	13 810	16 945	23 172	-	12 029	Yhteensä - Total
						Luvanvaraiset - Hire or reward
10 607	-	-	-	-	4 283	Linja-autot - Buses, coaches
10 600	-	-	-	-	4 488	Yhteensä - Total
						Luvanvaraiset - Hire or reward
10 983	13 103	16 894	20 350	-	1 220	Erikoisautot - Special vehicles
10 925	-	-	-	-	2 293	Yhteensä - Total
						Luvanvaraiset - Hire or reward
11 268	14 146	18 149	27 577	-	18 214	Puoliperävaunut ²⁾ - Semitrailers ²⁾
11 260	14 297	18 055	27 996	-	18 323	Yhteensä - Total
						Luvanvaraiset - Hire or reward
					499	Kevyet perävaunut - Trailers ≤ 750 kg
					504	Yhteensä - Total
						Luvanvaraiset - Hire or reward
11 270	13 838	17 225	25 467	-	8 359	Muut varsinaiset perävaunut - Trailers > 750 kg
11 330	13 681	17 318	25 460	-	23 389	Yhteensä - Total
						Luvanvaraiset - Hire or reward

4. Autojen ja perävaunujen kokonaismassa, 31.12.2003 ¹⁾

Automobiles and trailers by gross vehicle weight, 31 December 2003 ¹⁾

	Kokonaismassa - Gross vehicle weight (kg)						
	-3 500	3 501– 6 000	6 001– 7 500	7 501– 10 000	10 001– 12 000	12 001– 14 000	14 001– 16 000
Lukumäärä - Number							
Henkilöautot - Passenger cars							
Yhteensä - Total	2 258 394	723	40	55	27	32	33
Luvanvaraiset - Hire or reward	9 984	63	-	-	-	-	1
Pakettiautot - Lorries ≤ 3,500 kg							
Yhteensä - Total	247 136	-	-	-	-	-	-
Luvanvaraiset - Hire or reward	3 301	-	-	-	-	-	-
Kuorma-autot - Lorries > 3,500 kg							
Yhteensä - Total	-	23 823	2 821	3 504	3 036	2 067	3 742
Luvanvaraiset - Hire or reward	-	2 453	424	849	954	496	938
Linja-autot - Buses, coaches							
Yhteensä - Total	988	1 100	139	126	197	378	1 510
Luvanvaraiset - Hire or reward	592	961	99	94	128	221	1 189
Erikoisautot - Special vehicles							
Yhteensä - Total	9 368	1 788	310	711	555	572	452
Luvanvaraiset - Hire or reward	96	17	8	31	26	11	29
Puoliperävaunut ²⁾ - Semitrailers ²⁾							
Yhteensä - Total	4	18	3	126	5	9	127
Luvanvaraiset - Hire or reward	1	1	-	58	2	3	37
Kevyet perävaunut - Trailers ≤ 750 kg							
Yhteensä - Total	519 605	-	-	-	-	-	-
Luvanvaraiset - Hire or reward	708	-	-	-	-	-	-
Muut varsinaiset perävaunut - Trailers > 750 kg							
Yhteensä - Total	41 249	50	17	93	26	49	168
Luvanvaraiset - Hire or reward	124	3	-	59	8	20	74
Kokonaismassa keskimäärin (kg)							
<i>Average gross vehicle weight (kg)</i>							
Henkilöautot - Passenger cars							
Yhteensä - Total	1 609	4 341	7 020	8 792	10 856	13 061	15 172
Luvanvaraiset - Hire or reward	2 334	3 814	-	-	-	-	15 450
Pakettiautot - Lorries ≤ 3,500 kg							
Yhteensä - Total	2 575	-	-	-	-	-	-
Luvanvaraiset - Hire or reward	2 712	-	-	-	-	-	-
Kuorma-autot - Lorries > 3,500 kg							
Yhteensä - Total	-	4 034	7 213	9 015	11 336	13 390	15 747
Luvanvaraiset - Hire or reward	-	4 189	7 211	8 950	11 498	13 682	15 682
Linja-autot - Buses, coaches							
Yhteensä - Total	3 090	4 497	6 984	8 737	11 262	13 204	15 359
Luvanvaraiset - Hire or reward	3 181	4 501	7 060	8 714	11 270	13 290	15 407
Erikoisautot - Special vehicles							
Yhteensä - Total	2 996	4 739	6 843	8 897	11 080	13 143	15 354
Luvanvaraiset - Hire or reward	2 431	5 175	7 088	9 151	11 017	13 205	15 621
Puoliperävaunut ²⁾ - Semitrailers ²⁾							
Yhteensä - Total	2 800	5 271	7 000	9 728	11 460	13 111	15 975
Luvanvaraiset - Hire or reward	3 500	6 000	-	9 897	11 150	13 000	16 000
Kevyet perävaunut - Trailers ≤ 750 kg							
Yhteensä - Total	673	-	-	-	-	-	-
Luvanvaraiset - Hire or reward	700	-	-	-	-	-	-
Muut varsinaiset perävaunut - Trailers > 750 kg							
Yhteensä - Total	1 594	5 165	6 929	9 797	11 631	13 447	15 869
Luvanvaraiset - Hire or reward	2 008	5 150	-	9 854	11 806	13 585	15 851

¹⁾ Poislukien Ahvenanmaa - Excluding Åland

²⁾ Puoliperävaunut, erikoiskuljetuspuoliperävaunut ja säiliöpuoliperävaunut - Semitrailers, oversized transport semitrailers and tank semitrailers

16 001– 18 000	18 001– 20 000	20 001– 22 000	22 001– 25 000	25 001– 30 000	30 001–	Tuntematon Unknown	Yhteensä Total	
								Lukumäärä - Number
17	2	-	1	-	-	59	2 259 383	Henkilöautot - Passenger cars
-	-	-	-	-	-	-	10 048	Yhteensä - Total
								Luvanvaraiset - Hire or reward
-	-	-	-	-	-	3	247 139	Pakettiautot - Lorries ≤ 3,500 kg
-	-	-	-	-	-	-	3 301	Yhteensä - Total
								Luvanvaraiset - Hire or reward
8 448	33	1 029	7 224	15 029	5 626	170	76 552	Kuorma-autot - Lorries > 3,500 kg
5 482	7	284	4 026	12 158	4 032	7	32 110	Yhteensä - Total
								Luvanvaraiset - Hire or reward
5 181	57	83	519	38	-	2	10 318	Linja-autot - Buses, coaches
4 963	54	77	501	38	-	2	8 919	Yhteensä - Total
								Luvanvaraiset - Hire or reward
163	100	336	112	83	302	88	14 940	Erikoisautot - Special vehicles
4	4	6	3	4	9	1	249	Yhteensä - Total
								Luvanvaraiset - Hire or reward
214	1 051	207	12 501	287	470	55	15 077	Puoliperävaunut ²⁾ - Semitrailers ²⁾
92	587	102	3 541	136	235	37	4 832	Yhteensä - Total
								Luvanvaraiset - Hire or reward
-	-	-	-	-	-	81	519 686	Kevyet perävaunut - Trailers ≤ 750 kg
-	-	-	-	-	-	-	708	Yhteensä - Total
								Luvanvaraiset - Hire or reward
1 137	1 178	49	75	6 581	10 407	21	61 100	Muut varsinaiset perävaunut - Trailers > 750 kg
502	460	33	33	3 233	5 471	3	10 023	Yhteensä - Total
								Luvanvaraiset - Hire or reward
								Kokonaismassa keskimäärin (kg)
								<i>Average gross vehicle weight (kg)</i>
16 997	19 145	-	22 500	-	-	-	1 610	Henkilöautot - Passenger cars
-	-	-	-	-	-	-	2 344	Yhteensä - Total
								Luvanvaraiset - Hire or reward
-	-	-	-	-	-	-	2 575	Pakettiautot - Lorries ≤ 3,500 kg
-	-	-	-	-	-	-	2 712	Yhteensä - Total
								Luvanvaraiset - Hire or reward
17 821	18 938	21 963	24 872	26 124	32 382	-	15 675	Kuorma-autot - Lorries > 3,500 kg
17 911	19 021	21 969	24 900	26 014	31 850	-	21 895	Yhteensä - Total
								Luvanvaraiset - Hire or reward
17 376	19 129	21 183	23 317	26 558	-	-	14 197	Linja-autot - Buses, coaches
17 387	19 132	21 143	23 331	26 558	-	-	14 812	Yhteensä - Total
								Luvanvaraiset - Hire or reward
16 939	19 142	21 686	24 090	27 069	40 579	-	6 380	Erikoisautot - Special vehicles
17 350	18 925	22 000	23 583	26 438	43 377	-	9 639	Yhteensä - Total
								Luvanvaraiset - Hire or reward
17 988	19 995	21 410	23 999	28 420	40 913	-	23 982	Puoliperävaunut ²⁾ - Semitrailers ²⁾
18 000	19 998	21 412	23 999	28 584	41 595	-	24 079	Yhteensä - Total
								Luvanvaraiset - Hire or reward
-	-	-	-	-	-	-	673	Kevyet perävaunut - Trailers ≤ 750 kg
-	-	-	-	-	-	-	700	Yhteensä - Total
								Luvanvaraiset - Hire or reward
17 960	19 972	21 373	24 084	28 863	36 329	-	11 223	Muut varsinaiset perävaunut - Trailers > 750 kg
17 966	19 962	21 261	24 045	28 910	36 236	-	31 317	Yhteensä - Total
								Luvanvaraiset - Hire or reward

5. Autojen ja perävaunujen omamassa, 31.12.2003 ¹⁾

Automobiles and trailers by net vehicle weight, 31 December 2003 ¹⁾

	Omamassa - Net vehicle weight (kg)					
	-1 000	1 001– 1 500	1 501– 3 000	3 001– 5 000	5 001– 7 000	7 001– 10 000
Lukumäärä - Number						
Henkilöautot - Passenger cars						
Yhteensä - Total	608 482	1 445 370	202 109	3 161	79	55
Luvanvaraiset - Hire or reward	1	1 458	8 556	32	-	-
Pakettiautot - Lorries ≤ 3,500 kg						
Yhteensä - Total	8 767	59 716	178 626	27	-	-
Luvanvaraiset - Hire or reward	8	445	2 846	2	-	-
Kuorma-autot - Lorries > 3,500 kg						
Yhteensä - Total	2	3	20 654	6 804	6 951	17 177
Luvanvaraiset - Hire or reward	1	-	1 817	1 138	1 984	10 124
Linja-autot - Buses, coaches						
Yhteensä - Total	-	1	1 340	829	161	575
Luvanvaraiset - Hire or reward	-	-	882	720	126	315
Erikoisautot - Special vehicles						
Yhteensä - Total	3	98	9 148	1 942	765	1 216
Luvanvaraiset - Hire or reward	-	10	86	22	45	31
Puoliperävaunut ²⁾ - Semitrailers ²⁾						
Yhteensä - Total	4	4	85	1 994	11 917	866
Luvanvaraiset - Hire or reward	-	-	41	1 061	3 206	423
Kevyet perävaunut - Trailers ≤ 750 kg						
Yhteensä - Total	516 365	-	-	-	-	-
Luvanvaraiset - Hire or reward	703	-	-	-	-	-
Muut varsinaiset perävaunut - Trailers > 750 kg						
Yhteensä - Total	40 778	502	1 066	1 203	3 418	10 778
Luvanvaraiset - Hire or reward	116	54	396	602	1 640	5 412
Omamassa keskimäärin (kg)						
<i>Average net vehicle weight (kg)</i>						
Henkilöautot - Passenger cars						
Yhteensä - Total	891	1 217	1 758	3 209	6 072	8 669
Luvanvaraiset - Hire or reward	970	1 427	1 856	3 346	-	-
Pakettiautot - Lorries ≤ 3,500 kg						
Yhteensä - Total	918	1 310	1 778	3 138	-	-
Luvanvaraiset - Hire or reward	926	1 270	1 841	3 050	-	-
Kuorma-autot - Lorries > 3,500 kg						
Yhteensä - Total	466	1 470	2 335	3 898	6 020	8 553
Luvanvaraiset - Hire or reward	930	-	2 378	3 830	6 115	8 537
Linja-autot - Buses, coaches						
Yhteensä - Total	-	1 220	2 382	3 457	5 755	8 956
Luvanvaraiset - Hire or reward	-	-	2 458	3 401	5 688	8 890
Erikoisautot - Special vehicles						
Yhteensä - Total	918	1 425	2 422	3 713	5 983	8 642
Luvanvaraiset - Hire or reward	-	1 461	2 018	3 907	5 956	8 405
Puoliperävaunut ²⁾ - Semitrailers ²⁾						
Yhteensä - Total	800	1 213	2 365	4 414	5 777	7 930
Luvanvaraiset - Hire or reward	-	-	2 391	4 433	5 813	7 928
Kevyet perävaunut - Trailers ≤ 750 kg						
Yhteensä - Total	173	-	-	-	-	-
Luvanvaraiset - Hire or reward	195	-	-	-	-	-
Muut varsinaiset perävaunut - Trailers > 750 kg						
Yhteensä - Total	444	1 216	2 424	4 326	6 317	8 280
Luvanvaraiset - Hire or reward	507	1 375	2 463	4 336	6 364	8 311

¹⁾ Poislukien Ahvenanmaa - Excluding Åland

²⁾ Puoliperävaunut, erikoiskuljetuspuoliperävaunut ja säilitöpuoliperävaunut - Semitrailers, oversized transport semitrailers and tank semitrailers

10 001– 12 000	12 001– 15 000	15 001– 20 000	20 001–	Tuntematon Unknown	Yhteensä Total	
						Lukumäärä - Number
						Henkilöautot - Passenger cars
49	13	3	-	62	2 259 383	Yhteensä - Total
1	-	-	-	-	10 048	Luvanvaraiset - Hire or reward
						Pakettiautot - Lorries ≤ 3,500 kg
-	-	-	-	3	247 139	Yhteensä - Total
-	-	-	-	-	3 301	Luvanvaraiset - Hire or reward
						Kuorma-autot - Lorries > 3,500 kg
13 348	9 541	1 207	695	170	76 552	Yhteensä - Total
8 839	7 410	656	134	7	32 110	Luvanvaraiset - Hire or reward
						Linja-autot - Buses, coaches
4 008	3 123	279	-	2	10 318	Yhteensä - Total
3 623	2 984	267	-	2	8 919	Luvanvaraiset - Hire or reward
						Erikoisautot - Special vehicles
551	412	224	493	88	14 940	Yhteensä - Total
13	20	8	13	1	249	Luvanvaraiset - Hire or reward
						Puoliperävaunut ²⁾ - Semitrailers ²⁾
96	30	14	4	63	15 077	Yhteensä - Total
42	15	5	1	38	4 832	Luvanvaraiset - Hire or reward
						Kevyet perävaunut - Trailers ≤ 750 kg
-	-	-	-	3 321	519 686	Yhteensä - Total
-	-	-	-	5	708	Luvanvaraiset - Hire or reward
						Muut varsinaiset perävaunut - Trailers > 750 kg
2 763	545	11	3	33	61 100	Yhteensä - Total
1 463	328	5	-	7	10 023	Luvanvaraiset - Hire or reward
						Omamassa keskimäärin (kg) Average net vehicle weight (kg)
						Henkilöautot - Passenger cars
11 092	13 026	16 283	-	-	1 181	Yhteensä - Total
10 850	-	-	-	-	1 799	Luvanvaraiset - Hire or reward
						Pakettiautot - Lorries ≤ 3,500 kg
-	-	-	-	-	1 635	Yhteensä - Total
-	-	-	-	-	1 762	Luvanvaraiset - Hire or reward
						Kuorma-autot - Lorries > 3,500 kg
11 071	13 123	16 622	29 914	-	7 559	Yhteensä - Total
11 145	13 115	16 386	22 836	-	9 867	Luvanvaraiset - Hire or reward
						Linja-autot - Buses, coaches
11 234	13 029	15 863	-	-	9 915	Yhteensä - Total
11 257	13 038	15 845	-	-	10 323	Luvanvaraiset - Hire or reward
						Erikoisautot - Special vehicles
10 855	13 360	17 079	33 932	-	5 160	Yhteensä - Total
11 142	13 221	15 960	37 092	-	7 346	Luvanvaraiset - Hire or reward
						Puoliperävaunut ²⁾ - Semitrailers ²⁾
10 806	13 385	17 589	23 355	-	5 761	Yhteensä - Total
10 807	13 189	17 570	24 000	-	5 748	Luvanvaraiset - Hire or reward
						Kevyet perävaunut - Trailers ≤ 750 kg
-	-	-	-	-	173	Yhteensä - Total
-	-	-	-	-	195	Luvanvaraiset - Hire or reward
						Muut varsinaiset perävaunut - Trailers > 750 kg
10 897	12 685	16 032	30 800	-	2 860	Yhteensä - Total
10 961	12 688	15 340	-	-	7 928	Luvanvaraiset - Hire or reward

6. Autojen valmistusmaa, käyttöönottovuosi ja käyttövoima, 31.12.2003 ¹⁾

Automobiles by country of production, year of first registration and motor energy, 31 December 2003 ¹⁾

Valmistusmaa Country of production	Yhteensä	Käyttövoima - Motor energy			Käyttöönottovuosi - First registered						
	Total	Bensiini Petrol	Diesel	Muu, tuntematon ²⁾ Other, unknown ²⁾	-1950	1951-	1961-	1971-	1981-	1991	1992
					1960	1970	1980	1990			
Kaikki autot - All automobiles											
Yhteensä - Total	2 608 332	2 031 898	575 951	483	1 538	3 974	27 284	63 728	943 354	106 811	81 219
Saksa - Germany	872 453	635 115	237 314	24	90	984	8 979	26 318	299 722	31 930	26 442
Japani - Japan	683 345	552 425	130 918	2	-	-	1 285	8 898	389 450	42 054	30 684
Ranska - France	267 722	230 169	37 550	3	31	259	910	2 269	58 271	9 504	7 066
Britannia - United Kingdom	155 191	139 696	15 489	6	102	689	4 219	4 377	5 096	3 769	2 046
Ruotsi - Sweden	135 376	88 726	46 583	67	43	201	4 497	8 112	51 068	4 946	2 920
Italia - Italy	105 473	71 131	34 340	2	15	44	629	1 488	23 119	2 971	1 917
Espanja - Spain	71 296	44 557	26 739	-	-	-	27	1 392	14 921	1 322	1 037
Alankomaat - Netherlands	58 867	55 303	3 564	-	-	-	16	330	16 112	1 870	2 546
Yhdysvallat - USA	57 935	50 798	7 114	23	1 207	1 551	6 095	5 436	13 449	2 062	1 736
Suomi - Finland	54 615	45 286	8 981	348	14	26	230	3 674	43 231	1 698	1 638
Belgia - Belgium	48 229	38 785	9 443	1	1	-	-	485	3 714	416	695
Venäjä - Russian Federation	38 049	38 026	23	-	11	151	209	727	14 315	2 136	1 317
Tšekki - Czech Republic	24 145	16 972	7 173	-	4	54	85	66	1 799	202	152
Turkki - Turkey	9 154	8 416	738	-	-	-	-	-	-	-	-
Kanada - Canada	7 816	3 372	4 444	-	11	3	47	66	5 149	819	411
Etelä-Korea - South Korea	7 183	6 247	936	-	-	-	-	-	286	865	526
Thaimaa - Thailand	3 391	1	3 390	-	-	-	-	-	-	-	-
Portugal - Portugal	2 501	1 873	628	-	-	-	-	-	923	154	70
Brasilia - Brazil	1 854	1 844	10	-	-	-	-	1	1 834	-	1
Unkari - Hungary	1 571	1 564	7	-	-	-	1	1	-	-	-
Intia - India	725	725	-	-	-	-	-	-	-	-	-
Itävalta - Austria	467	86	381	-	1	1	16	23	371	20	1
Puola - Poland	446	439	7	-	-	-	1	18	374	51	-
Meksiko - Mexico	221	197	24	-	-	-	-	6	83	8	3
Jugoslavia - Yugoslavia	67	53	14	-	-	-	3	33	27	1	2
Muut maat - Other countries	30	29	1	-	-	-	4	2	2	-	-
Tuntematon - Unknown	210	63	140	7	8	11	31	6	38	13	9
Henkilöautot - Passenger cars											
Yhteensä - Total	2 259 383	1 995 049	264 071	263	1 192	3 513	25 349	52 014	804 319	91 175	70 895
Saksa - Germany	770 998	630 948	140 047	3	81	914	8 319	23 085	266 451	27 443	23 320
Japani - Japan	571 123	537 430	33 693	-	-	-	1 201	7 142	326 780	35 766	26 502
Ranska - France	254 518	227 494	27 023	1	28	253	878	2 125	53 169	8 907	6 696
Britannia - United Kingdom	147 848	137 944	9 903	1	75	560	3 926	3 421	2 928	3 564	1 896
Ruotsi - Sweden	99 415	88 177	11 235	3	8	129	4 036	5 552	39 155	3 703	2 033
Italia - Italy	79 341	70 775	8 564	2	13	44	628	1 327	18 693	2 263	1 373
Espanja - Spain	60 383	44 423	15 960	-	-	-	27	1 392	14 637	1 288	1 009
Alankomaat - Netherlands	58 168	55 263	2 905	-	-	-	15	326	15 962	1 831	2 517
Suomi - Finland	45 778	45 217	316	245	2	2	75	2 457	39 787	1 341	1 438
Belgia - Belgium	44 141	38 668	5 472	1	-	-	-	385	1 791	245	595
Yhdysvallat - USA	44 008	42 232	1 769	7	956	1 410	5 877	3 959	5 824	1 435	1 464
Venäjä - Russian Federation	37 849	37 841	8	-	11	136	188	665	14 243	2 109	1 316
Tšekki - Czech Republic	22 126	16 774	5 352	-	4	53	83	66	1 798	202	152
Turkki - Turkey	9 113	8 415	698	-	-	-	-	-	-	-	-
Etelä-Korea - South Korea	6 477	6 196	281	-	-	-	-	-	286	865	525
Brasilia - Brazil	1 840	1 838	2	-	-	-	-	1	1 828	-	1
Kanada - Canada	1 621	1 416	205	-	6	3	45	36	449	143	52
Unkari - Hungary	1 564	1 564	-	-	-	-	-	-	-	-	-
Portugal - Portugal	1 338	1 090	248	-	-	-	-	-	2	-	-
Intia - India	725	725	-	-	-	-	-	-	-	-	-
Itävalta - Austria	353	86	267	-	1	-	16	16	267	20	-
Puola - Poland	261	261	-	-	-	-	1	18	201	39	-
Meksiko - Mexico	152	139	13	-	-	-	-	2	33	6	1
Jugoslavia - Yugoslavia	53	53	-	-	-	-	3	33	17	-	-
Muut maat - Other countries	35	28	7	-	-	-	2	2	2	-	-
Tuntematon - Unknown	155	52	103	-	7	9	29	4	16	5	5

¹⁾ Poislukien Ahvenanmaa - Excluding Åland

²⁾ Muut polttoaineet sisältää moottoripetrolin, maa- ja nestekaasun, sähkön sekä kaksikäyttövoimaiset ajoneuvot: diesel/puu, bensiini/puu ja bensiini/moottoripetroli

Other motor energy includes motor kerosene, liquefied petroleum gas, natural gas, electricity and vehicles with two motor energies: diesel/timber, petrol/timber and petrol/petroleum oil

1993	1994	1995	1996	1997	1998	1999	2000	2001	2002	2003	Tuntematon Unknown	Valmistusmaa Country of production
Kaikki autot - All automobiles												
63 915	77 424	95 059	112 972	125 746	150 766	161 783	158 474	130 670	137 134	166 467	14	Yhteensä - Total
20 976	30 635	38 721	46 521	48 130	51 016	57 715	55 108	41 364	40 060	47 741	1	Saksa - Germany
21 708	16 830	15 944	16 992	21 321	25 661	24 737	21 261	14 653	14 275	17 592	-	Japani - Japan
6 090	8 499	10 012	12 783	15 042	19 640	21 558	22 287	20 032	24 148	29 321	-	Ranska - France
2 304	5 446	8 334	10 300	10 168	14 485	15 155	15 326	14 207	17 161	22 007	-	Britannia - United Kingdom
2 155	3 425	5 419	4 668	5 371	6 218	6 985	7 422	6 914	7 636	7 376	-	Ruotsi - Sweden
1 592	1 899	3 253	5 044	6 208	9 117	9 601	9 205	9 262	9 353	10 756	-	Italia - Italy
1 392	1 485	2 415	3 354	5 893	8 556	9 092	8 300	5 343	3 237	3 530	-	Espanja - Spain
2 046	2 014	2 242	4 053	3 951	5 079	4 731	4 034	3 124	3 520	3 199	-	Alankomaat - Netherlands
1 459	1 579	1 747	2 349	2 655	2 141	3 221	3 416	2 756	2 723	2 347	6	Yhdysvallat - USA
684	284	373	310	285	379	381	395	318	319	376	-	Suomi - Finland
1 363	2 399	2 503	2 249	2 874	3 176	3 080	4 640	7 346	6 466	6 822	-	Belgia - Belgium
1 368	2 132	2 808	2 477	796	1 060	1 178	2 304	1 731	1 830	1 499	-	Venäjä - Russian Federation
276	389	588	1 048	2 014	3 278	3 268	3 186	2 184	2 054	3 498	-	Tšekki - Czech Republic
-	-	2	3	4	3	11	12	2	2 659	6 458	-	Turkki - Turkey
223	105	323	275	255	39	28	17	17	6	22	-	Kanada - Canada
245	281	317	264	140	11	16	11	423	893	2 905	-	Etelä-Korea - South Korea
-	-	-	2	252	388	526	656	498	481	588	-	Thaimaa - Thailand
16	-	12	75	204	202	206	168	172	141	158	-	Portugal - Portugal
-	-	-	-	1	1	2	2	4	2	6	-	Brasilia - Brazil
-	1	12	174	167	284	260	194	215	99	163	-	Unkari - Hungary
-	-	-	-	-	-	1	500	81	59	84	-	Intia - India
3	5	7	8	1	-	-	-	-	1	9	-	Itävalta - Austria
1	-	-	-	-	-	1	-	-	-	-	-	Puola - Poland
2	8	15	17	8	23	17	20	8	2	1	-	Meksiko - Mexico
1	-	-	-	-	-	-	-	-	-	-	-	Jugoslavia - Yugoslavia
4	5	2	-	1	1	9	-	-	-	-	-	Muut maat - Other countries
7	3	10	6	5	8	4	10	16	9	9	7	Tuntematon - Unknown
Henkilöautot - Passenger cars												
58 468	71 492	84 347	99 407	108 756	130 466	140 846	138 687	112 170	118 669	147 611	7	Yhteensä - Total
19 097	28 504	34 453	40 620	41 916	44 444	51 642	48 664	35 237	34 631	42 176	1	Saksa - Germany
19 514	15 227	13 443	14 553	17 496	21 264	19 700	16 855	11 001	10 270	14 409	-	Japani - Japan
6 032	8 473	9 954	12 701	14 707	18 698	20 545	21 291	19 035	22 974	28 052	-	Ranska - France
2 240	5 397	8 252	10 054	9 909	14 176	14 826	15 198	14 044	16 449	20 933	-	Britannia - United Kingdom
1 521	2 188	3 605	2 798	3 574	3 937	4 747	5 471	5 310	6 043	5 605	-	Ruotsi - Sweden
1 533	1 796	2 853	4 173	4 703	7 098	7 368	6 761	5 786	5 951	6 978	-	Italia - Italy
1 387	1 417	1 914	2 341	4 508	7 169	7 519	6 676	4 079	2 300	2 720	-	Espanja - Spain
2 024	1 993	2 206	4 023	3 904	4 983	4 629	3 987	3 088	3 493	3 187	-	Alankomaat - Netherlands
525	52	10	4	15	16	16	17	12	8	1	-	Suomi - Finland
1 306	2 312	2 372	2 042	2 608	2 901	2 831	4 487	7 209	6 354	6 703	-	Belgia - Belgium
1 337	1 326	1 370	1 946	2 209	1 641	2 625	2 978	2 651	2 661	2 333	6	Yhdysvallat - USA
1 368	2 132	2 807	2 476	796	1 060	1 178	2 304	1 731	1 830	1 499	-	Venäjä - Russian Federation
276	367	564	929	1 655	2 513	2 673	3 079	2 184	2 045	3 483	-	Tšekki - Czech Republic
-	-	-	-	-	-	-	-	-	2 659	6 454	-	Turkki - Turkey
243	255	263	235	138	11	16	10	291	684	2 655	-	Etelä-Korea - South Korea
-	-	-	-	1	1	1	2	3	2	-	-	Brasilia - Brazil
48	33	228	236	237	39	27	17	16	6	-	-	Kanada - Canada
-	1	12	174	164	282	260	194	215	99	163	-	Unkari - Hungary
-	-	12	75	203	202	206	168	172	140	158	-	Portugal - Portugal
-	-	-	-	-	-	1	500	81	59	84	-	Intia - India
3	5	7	7	1	-	-	-	-	1	9	-	Itävalta - Austria
1	-	-	-	-	-	1	-	-	-	-	-	Puola - Poland
2	6	13	14	7	23	17	18	8	1	1	-	Meksiko - Mexico
-	-	-	-	-	-	-	-	-	-	-	-	Jugoslavia - Yugoslavia
4	5	2	-	1	1	14	-	2	-	-	-	Muut maat - Other countries
7	3	7	6	4	7	4	10	15	9	8	-	Tuntematon - Unknown

6. Autojen valmistusmaa, käyttöönottovuosi ja käyttövoima, 31.12.2003 ¹⁾

Automobiles by country of production, year of first registration and motor energy, 31 December 2003 ¹⁾

Valmistusmaa Country of production	Yhteensä Total	Käyttövoima - Motor energy			Käyttöönottovuosi - First registered						
		Bensiini Petrol	Diesel	Muu, tuntematon ²⁾ Other, unknown ²⁾	-1950	1951-	1961-	1971-	1981-	1991	1992
					1960	1970	1980	1990			
Pakettiautot - Lorries ≤ 3,500 kg											
Yhteensä - Total	247 139	34 594	212 432	113	73	125	678	5 021	106 955	11 852	7 843
Japani - Japan	109 654	14 955	94 697	2	-	-	82	1 632	61 165	6 163	4 098
Saksa - Germany	71 618	3 801	67 816	1	2	12	231	1 219	25 602	3 535	2 461
Italia - Italy	14 070	77	13 993	-	-	-	1	43	1 043	168	277
Espanja - Spain	10 681	134	10 547	-	-	-	-	-	261	32	26
Ranska - France	10 500	2 562	7 937	1	-	4	22	97	3 971	397	251
Yhdysvallat - USA	9 669	7 723	1 939	7	66	73	53	1 109	7 272	565	202
Britannia - United Kingdom	6 035	1 508	4 524	3	3	31	107	619	1 572	183	115
Kanada - Canada	5 452	1 867	3 585	-	2	-	2	27	4 327	588	316
Thaimaa - Thailand	3 384	1	3 383	-	-	-	-	-	-	-	-
Tšekki - Czech Republic	2 017	198	1 819	-	-	1	2	-	-	-	-
Portugali - Portugal	1 161	783	378	-	-	-	-	-	920	154	70
Ruotsi - Sweden	906	346	560	-	-	2	157	178	348	12	10
Etelä-Korea - South Korea	706	51	655	-	-	-	-	-	-	-	1
Belgia - Belgium	450	116	334	-	-	-	-	5	51	1	1
Puola - Poland	185	178	7	-	-	-	-	-	173	12	-
Suomi - Finland	175	47	29	99	-	-	15	31	30	13	13
Alankomaat - Netherlands	151	40	111	-	-	-	-	-	-	-	-
Venäjä - Russian Federation	148	140	8	-	-	-	4	50	65	27	-
Itävalta - Austria	107	-	107	-	-	-	-	7	98	-	1
Meksiko - Mexico	57	55	2	-	-	-	-	4	50	2	1
Muut maat - Other countries	9	8	1	-	-	-	1	-	6	-	-
Tuntematon - Unknown	4	4	-	-	-	2	1	-	1	-	-
Kuorma-autot - Lorries > 3,500 kg											
Yhteensä - Total	76 552	624	75 901	27	175	184	407	2 960	19 692	2 110	1 442
Ruotsi - Sweden	26 767	61	26 705	1	22	43	142	1 280	8 254	867	630
Saksa - Germany	22 450	49	22 397	4	4	44	73	550	4 525	552	366
Italia - Italy	7 758	1	7 757	-	1	-	-	24	195	33	37
Suomi - Finland	7 474	6	7 465	3	3	11	83	626	2 953	316	160
Yhdysvallat - USA	3 534	348	3 177	9	126	36	25	169	152	29	37
Belgia - Belgium	3 414	1	3 413	-	1	-	-	61	1 712	149	93
Japani - Japan	1 843	-	1 843	-	-	-	1	82	946	56	40
Ranska - France	1 512	8	1 503	1	3	1	2	13	261	37	25
Britannia - United Kingdom	783	70	711	2	13	37	63	142	495	19	4
Alankomaat - Netherlands	493	-	493	-	-	-	1	1	112	36	29
Kanada - Canada	336	36	300	-	1	-	-	-	73	14	19
Espanja - Spain	102	-	102	-	-	-	-	-	-	-	1
Venäjä - Russian Federation	43	38	5	-	-	11	16	11	5	-	-
Meksiko - Mexico	12	3	9	-	-	-	-	-	-	-	1
Jugoslavia - Yugoslavia	8	-	8	-	-	-	-	-	6	1	-
Brasilia - Brazil	7	-	7	-	-	-	-	-	-	-	-
Itävalta - Austria	2	-	2	-	-	1	-	-	1	-	-
Muut maat - Other countries	1	-	1	-	-	-	1	-	-	-	-
Tuntematon - Unknown	13	3	3	7	1	-	-	1	2	1	-

¹⁾ Poislukien Ahvenanmaa - Excluding Åland

²⁾ Muut polttoaineet sisältää moottoripetrolin, maa- ja nestekaasun, sähkön sekä kaksikäyttövoimaiset ajoneuvot: diesel/puu, bensiini/puu ja bensiini/moottoripetroli

Other motor energy includes motor kerosene, liquefied petroleum gas, natural gas, electricity and vehicles with two motor energies: diesel/timber, petrol/timber and petrol/petroleum oil

1993	1994	1995	1996	1997	1998	1999	2000	2001	2002	2003	Tuntematon <i>Unknown</i>	Valmistusmaa <i>Country of production</i>
Pakettiautot - Lorries ≤ 3,500 kg												
4 029	3 289	6 493	8 829	11 692	14 055	14 332	13 290	12 926	12 898	12 759	-	Yhteensä - Total
2 138	1 531	2 430	2 384	3 743	4 327	4 949	4 312	3 581	3 967	3 152	-	Japani - Japan
1 541	1 523	3 098	4 323	4 293	4 381	3 851	4 136	4 109	3 648	3 653	-	Saksa - Germany
3	16	235	513	986	1 388	1 376	1 522	2 379	1 963	2 157	-	Italia - Italy
5	67	495	1 009	1 373	1 375	1 548	1 569	1 224	907	790	-	Espanja - Spain
28	11	15	71	274	852	913	819	807	946	1 022	-	Ranska - France
61	7	14	41	49	70	57	5	9	8	8	-	Yhdysvallat - USA
59	49	81	245	259	309	329	128	162	712	1 072	-	Britannia - United Kingdom
164	17	7	-	2	-	-	-	-	-	-	-	Kanada - Canada
-	-	-	2	252	388	521	656	496	481	588	-	Thaimaa - Thailand
-	22	24	119	359	765	595	107	-	9	14	-	Tšekki - Czech Republic
16	-	-	-	-	-	-	-	-	1	-	-	Portugal - Portugal
4	9	28	27	10	23	5	10	20	31	32	-	Ruotsi - Sweden
2	26	54	29	2	-	-	1	132	209	250	-	Etelä-Korea - South Korea
1	2	3	56	72	105	110	17	3	7	16	-	Belgia - Belgium
-	-	-	-	-	-	-	-	-	-	-	-	Puola - Poland
7	9	8	5	7	16	12	5	2	1	1	-	Suomi - Finland
-	-	-	3	11	56	65	3	2	8	3	-	Alankomaat - Netherlands
-	-	1	1	-	-	-	-	-	-	-	-	Venäjä - Russian Federation
-	-	-	1	-	-	-	-	-	-	-	-	Itävalta - Austria
-	-	-	-	-	-	-	-	-	-	-	-	Meksiko - Mexico
-	-	-	-	-	-	1	-	-	-	1	-	Muut maat - Other countries
-	-	-	-	-	-	-	-	-	-	-	-	Tuntematon - Unknown
Kuorma-autot - Lorries > 3,500 kg												
1 134	2 283	3 815	4 190	4 769	5 657	5 993	5 907	5 143	5 062	5 622	7	Yhteensä - Total
429	954	1 538	1 491	1 511	1 945	1 871	1 605	1 385	1 303	1 497	-	Ruotsi - Sweden
273	536	1 043	1 443	1 734	1 972	2 038	2 136	1 846	1 584	1 731	-	Saksa - Germany
52	82	149	312	475	597	817	892	1 083	1 416	1 593	-	Italia - Italy
152	221	354	297	263	347	350	370	301	305	362	-	Suomi - Finland
57	245	359	359	394	420	539	433	94	54	6	-	Yhdysvallat - USA
55	85	128	151	193	170	138	136	134	105	103	-	Belgia - Belgium
55	71	70	55	81	69	87	93	70	37	30	-	Japani - Japan
25	14	42	11	61	90	100	173	180	227	247	-	Ranska - France
5	-	1	1	-	-	-	-	1	-	2	-	Britannia - United Kingdom
21	19	35	25	32	39	37	44	34	19	9	-	Alankomaat - Netherlands
9	53	88	39	16	-	1	-	1	-	22	-	Kanada - Canada
-	1	6	3	8	8	15	23	13	11	13	-	Espanja - Spain
-	-	-	-	-	-	-	-	-	-	-	-	Venäjä - Russian Federation
-	2	2	3	1	-	-	2	-	1	-	-	Meksiko - Mexico
1	-	-	-	-	-	-	-	-	-	-	-	Jugoslavia - Yugoslavia
-	-	-	-	-	-	-	-	1	-	6	-	Brasilia - Brazil
-	-	-	-	-	-	-	-	-	-	-	-	Itävalta - Austria
-	-	-	-	-	-	-	-	-	-	-	-	Muut maat - Other countries
-	-	-	-	-	-	-	-	-	-	1	7	Tuntematon - Unknown

6. Autojen valmistusmaa, käyttöönottovuosi ja käyttövoima, 31.12.2003 ¹⁾

Automobiles by country of production, year of first registration and motor energy, 31 December 2003 ¹⁾

Valmistusmaa <i>Country of production</i>	Yhteensä <i>Total</i>	Käyttövoima - <i>Motor energy</i>			Käyttöönottovuosi - <i>First registered</i>						
		Bensiini <i>Petrol</i>	Diesel	Muu, tuntematon ²⁾ <i>Other, unknown ²⁾</i>	-1950	1951-	1961-	1971-	1981-	1991	1992
					1960	1970	1980	1990			
Linja-autot - Buses, coaches											
Yhteensä - Total	10 318	29	10 210	79	26	15	53	635	3 562	413	294
Ruotsi - <i>Sweden</i>	6 922	8	6 852	62	7	7	37	566	2 727	307	209
Saksa - <i>Germany</i>	2 482	2	2 464	16	-	2	6	21	588	89	68
Italia - <i>Italy</i>	307	-	307	-	-	-	-	1	11	6	6
Suomi - <i>Finland</i>	223	7	215	1	6	4	2	25	151	1	1
Espanja - <i>Spain</i>	104	-	104	-	-	-	-	-	-	-	-
Alankomaat - <i>Netherlands</i>	49	-	49	-	-	-	-	1	34	3	-
Yhdysvallat - <i>USA</i>	48	11	37	-	11	1	-	-	4	3	2
Turkki - <i>Turkey</i>	40	-	40	-	-	-	-	-	-	-	-
Belgia - <i>Belgium</i>	36	-	36	-	-	-	-	4	28	-	1
Ranska - <i>France</i>	29	1	28	-	-	-	-	-	3	2	2
Britannia - <i>United Kingdom</i>	27	-	27	-	2	1	7	16	1	-	-
Japani - <i>Japan</i>	15	-	15	-	-	-	-	-	3	1	1
Kanada - <i>Canada</i>	14	-	14	-	-	-	-	-	8	-	2
Unkari - <i>Hungary</i>	7	-	7	-	-	-	1	1	-	-	-
Muut maat - <i>Other countries</i>	8	-	8	-	-	-	-	-	4	-	2
Tuntematon - <i>Unknown</i>	7	-	7	-	-	-	-	-	-	1	-
Erikoisautot - Special automobiles											
Yhteensä - Total	14 940	1 602	13 337	1	72	137	797	3 098	8 826	1 261	745
Saksa - <i>Germany</i>	4 905	315	4 590	-	3	12	350	1 443	2 556	311	227
Italia - <i>Italy</i>	3 997	278	3 719	-	1	-	-	93	3 177	501	224
Ruotsi - <i>Sweden</i>	1 366	134	1 231	1	6	20	125	536	584	57	38
Ranska - <i>France</i>	1 163	104	1 059	-	-	1	8	34	867	161	92
Suomi - <i>Finland</i>	965	9	956	-	3	9	55	535	310	27	26
Japani - <i>Japan</i>	710	40	670	-	-	-	1	42	556	68	43
Yhdysvallat - <i>USA</i>	676	484	192	-	48	31	140	199	197	30	31
Britannia - <i>United Kingdom</i>	498	174	324	-	9	60	116	179	100	3	31
Kanada - <i>Canada</i>	393	53	340	-	2	-	-	3	292	74	22
Belgia - <i>Belgium</i>	188	-	188	-	-	-	-	30	132	21	5
Espanja - <i>Spain</i>	26	-	26	-	-	-	-	-	23	2	1
Venäjä - <i>Russian Federation</i>	9	7	2	-	-	4	1	1	2	-	1
Alankomaat - <i>Netherlands</i>	6	-	6	-	-	-	-	2	4	-	-
Muut maat - <i>Other countries</i>	7	-	7	-	-	-	-	-	7	-	-
Tuntematon - <i>Unknown</i>	31	4	27	-	-	-	1	1	19	6	4

¹⁾ Poislukien Ahvenanmaa - *Excluding Åland*

²⁾ Muut polttoaineet sisältää moottoripetrolin, maa- ja nestekaasun, sähkön sekä kaksikäyttövoimaiset ajoneuvot: diesel/puu, bensiini/puu ja bensiini/moottoripetroli

Other motor energy includes motor kerosene, liquefied petroleum gas, natural gas, electricity and vehicles with two motor energies: diesel/timber, petrol/timber and petrol/petroleum oil

1993	1994	1995	1996	1997	1998	1999	2000	2001	2002	2003	Tuntematon Unknown	Valmistusmaa Country of production
												Linja-autot - Buses, coaches
283	359	403	546	529	588	612	590	431	504	475	-	Yhteensä - Total
201	274	248	352	276	313	362	336	199	259	242	-	Ruotsi - Sweden
64	72	126	135	187	219	184	172	172	196	181	-	Saksa - Germany
4	4	16	46	44	34	40	30	14	23	28	-	Italia - Italy
-	2	1	4	-	-	3	3	3	5	12	-	Suomi - Finland
-	-	-	1	4	4	10	32	27	19	7	-	Espanja - Spain
1	2	1	2	4	1	-	-	-	-	-	-	Alankomaat - Netherlands
4	1	4	3	3	10	-	-	2	-	-	-	Yhdysvallat - USA
-	-	2	3	4	3	11	12	2	-	3	-	Turkki - Turkey
1	-	-	-	1	-	1	-	-	-	-	-	Belgia - Belgium
5	1	1	-	-	-	-	4	10	1	-	-	Ranska - France
-	-	-	-	-	-	-	-	-	-	-	-	Britannia - United Kingdom
1	1	1	-	1	1	1	1	1	1	1	-	Japani - Japan
2	2	-	-	-	-	-	-	-	-	-	-	Kanada - Canada
-	-	-	-	3	2	-	-	-	-	-	-	Unkari - Hungary
-	-	-	-	1	-	-	-	-	-	1	-	Muut maat - Other countries
-	-	3	-	1	1	-	-	1	-	-	-	Tuntematon - Unknown
												Erikoisautot - Special automobiles
-	-	-	-	-	-	-	-	-	-	-	-	4 Yhteensä - Total
-	-	-	-	-	-	-	-	-	-	-	-	3 Saksa - Germany
-	-	-	-	-	-	-	-	-	-	-	-	1 Italia - Italy
-	-	-	-	-	-	-	-	-	-	-	-	Ruotsi - Sweden
-	-	-	-	-	-	-	-	-	-	-	-	Ranska - France
-	-	-	-	-	-	-	-	-	-	-	-	Suomi - Finland
-	-	-	-	-	-	-	-	-	-	-	-	Japani - Japan
-	-	-	-	-	-	-	-	-	-	-	-	Yhdysvallat - USA
-	-	-	-	-	-	-	-	-	-	-	-	Britannia - United Kingdom
-	-	-	-	-	-	-	-	-	-	-	-	Kanada - Canada
-	-	-	-	-	-	-	-	-	-	-	-	Belgia - Belgium
-	-	-	-	-	-	-	-	-	-	-	-	Espanja - Spain
-	-	-	-	-	-	-	-	-	-	-	-	Venäjä - Russian Federation
-	-	-	-	-	-	-	-	-	-	-	-	Alankomaat - Netherlands
-	-	-	-	-	-	-	-	-	-	-	-	Muut maat - Other countries
-	-	-	-	-	-	-	-	-	-	-	-	Tuntematon - Unknown

7. Yleisimmät ajoneuvomerkit, 2003 ¹⁾

Vehicles by most common make, 2003 ¹⁾

Merkki Make	Kanta Stock 31.12.2003	Ensirekiste- röinnit - First registrations 2003	Ensirek. % kannasta Percentage of first reg.	Merkki Make	Kanta Stock 31.12.2003	Ensirekiste- röinnit - First registrations 2003	Ensirek. % kannasta Percentage of first reg.
Kaikki autot - All automobiles				Pakettiautot - Lorries ≤ 3,500 kg			
Yhteensä - Total	2 608 332	166 234	6	Yhteensä - Total	247 139	12 752	5
Toyota	362 446	25 556	7	Toyota	72 232	2 713	4
Volkswagen	258 535	19 018	7	Volkswagen	42 864	1 919	4
Opel	237 232	7 729	3	Ford	27 420	1 735	6
Ford	230 032	13 914	6	Nissan (Datsun)	19 507	813	4
Nissan (Datsun)	221 854	12 136	5	Mercedes-Benz	13 332	945	7
Volvo	181 366	10 178	6	Chevrolet	10 808	-	-
Mercedes-Benz	128 054	6 309	5	Mitsubishi	10 452	269	3
Peugeot	119 175	10 738	9	Fiat	9 150	1 130	12
Mazda	102 298	4 656	5	Mazda	8 399	93	1
Renault	82 871	8 210	10	Citroën	6 985	1 194	17
Muu - Other	684 469	47 790	7	Muu - Other	25 990	1 941	7
Henkilöautot - Passenger cars				Kuorma-autot - Lorries > 3,500 kg			
Yhteensä - Total	2 259 383	147 405	7	Yhteensä - Total	76 552	5 603	7
Toyota	289 286	22 842	8	Volvo	17 249	888	5
Opel	234 253	7 013	3	Mercedes-Benz	15 255	1 064	7
Volkswagen	212 175	16 956	8	Scania	13 236	700	5
Nissan (Datsun)	202 319	11 323	6	Sisu	7 568	369	5
Ford	199 549	11 879	6	Fiat	3 680	870	24
Volvo	157 930	9 163	6	Chevrolet	3 274	2	0
Peugeot	111 410	9 839	9	Iveco	2 420	248	10
Mercedes-Benz	95 036	4 188	4	MAN	2 310	191	8
Mazda	93 880	4 563	5	Ford	2 257	257	11
Renault	79 699	7 791	10	Volkswagen	2 166	109	5
Fiat	67 701	5 714	8	Muu - Other	7 137	905	13
Saab	64 875	1 836	3	Linja-autot - Buses, coaches			
Citroën	59 687	7 845	13	Yhteensä - Total	10 318	474	5
Honda	57 776	4 572	8	Volvo	3 914	85	2
Mitsubishi	53 382	685	1	Scania	3 020	158	5
Audi	43 573	3 617	8	Mercedes-Benz	1 581	112	7
BMW	41 936	2 355	6	Volkswagen	413	34	8
Lada (Lada-Vaz)	36 589	1 503	4	Ford	204	43	21
Seat	22 122	1 931	9	Setra	201	-	-
Skoda	22 119	3 470	16	Neoplan	124	-	-
Chrysler	17 080	1 755	10	Fiat	123	6	-
Suzuki	15 254	634	4	Kabus	115	12	10
Subaru	12 162	347	3	Sisu	82	-	-
Chevrolet	8 411	155	2	Muu - Other	541	24	4
Hyundai	5 331	1 651	31				
Muu - Other	55 848	3 778	7				

¹⁾ Poislukien Ahvenanmaa - Excluding Åland

7. Yleisimmät ajoneuvomerkit, 2003 ¹⁾

Vehicles by most common make, 2003 ¹⁾

Merkki Make	Kanta Stock 31.12.2003	Ensirekiste- röinnit - First registrations 2003	Ensirek. % kannasta Percentage of first reg.	Merkki Make	Kanta Stock 31.12.2003	Ensirekiste- röinnit - First registrations 2003	Ensirek. % kannasta Percentage of first reg.
Moottoripyörät - Motor cycles				Traktorit - Tractors without road tractors			
Yhteensä - Total	128 893	6 264	5	Yhteensä - Total	338 861	5 353	2
Honda	30 625	1 342	4	Valmet	74 721	4	0
Yamaha	26 194	998	4	Massey-Ferguson	67 154	456	1
Suzuki	19 485	1 050	5	Ford	37 118	-	-
Kawasaki	14 883	703	5	Zetor	16 667	-	-
Harley-Davidson	6 695	392	6	International	16 570	-	-
BMW	4 986	234	5	Fiat	15 963	189	1
Vespa	2 359	0	-	Fordson	14 725	-	-
Aprilia	2 034	299	15	David-Brown	11 852	-	-
KTM	1 665	220	13	Case International	9 649	1	0
Jawa	1 606	91	6	John Deere	9 525	881	9
Muu - Other	18 361	935	5	Muu - Other	64 917	3 822	6
Mopot - Mopeds				Matkailuperävaunut - Caravans			
Yhteensä - Total	114 726	12 751	11	Yhteensä - Total	57 094	1 410	2
Suzuki	22 651	58	0	Solifer	18 804	390	2
Tunturi	21 950	10	0	Matkaaja	5 507	-	-
Honda	12 879	396	3	Hobby	4 247	200	5
Peugeot	8 582	1 418	17	Kafi	4 081	-	-
Yamaha	5 535	866	16	Münsterland	3 491	38	1
Piaggio	5 257	651	12	Ci-Sprite	2 605	-	-
Aprilia	5 012	1 020	20	Sprite	2 156	-	-
Solifer	4 413	1	0	Kabe	2 055	210	10
Derbi	4 320	1 472	34	Knaus	1 836	99	5
MBK	3 844	661	17	Cabby	1 564	52	3
Muu - Other	20 283	6 198	31	Muu - Other	10 748	421	4
Moottorikelkat - Snow mobiles				Muut perävaunut - Trailers			
Yhteensä - Total	97 936	4 598	5	Yhteensä - Total	595 863	30 133	5
Lynx	34 952	1 436	4	Muuli	112 211	6 211	6
Ski-Doo	17 682	959	5	Kärppä	25 930	316	1
Yamaha	16 179	452	3	Juhta	22 238	1 644	7
Polaris	15 451	1 321	9	Carry	18 418	-	-
Arctic Cat	7 367	420	6	Jullikka	18 320	3	0
Ockelbo	2 792	-	-	Aku	17 233	3 224	19
Winha	1 315	-	-	Majava	15 921	1 960	12
Aktiv	1 071	-	-	Teräskärry	15 805	170	1
Trapper	243	-	-	Sukkela	14 462	-	-
Moto-Ski	224	-	-	Närko	7 088	353	5
Muu - Other	660	10	2	Muu - Other	328 237	16 252	5

¹⁾ Poistukien Ahvenanmaa - Excluding Åland

8. Luvanvaraisten autojen yleisimmät merkit, 2003 ¹⁾

Hire or reward automobiles by most common make, 2003 ¹⁾

Merkki Make	Kanta Stock 31.12.2003	Ensirekiste- röinnit - First registrations 2003	Ensirek. % kannasta Percentage of first reg.	Merkki Make	Kanta Stock 31.12.2003	Ensirekiste- röinnit - First registrations 2003	Ensirek. % kannasta Percentage of first reg.
Kaikki autot - All automobiles				Kuorma-autot - Lorries > 3,500 kg			
Yhteensä - Total	54 627	6 739	12	Yhteensä - Total	32 110	2 775	9
Volvo	15 691	1 363	9	Volvo	10 704	797	7
Scania	11 483	704	6	Scania	8 793	578	7
Mercedes-Benz	9 736	1 575	16	Mercedes-Benz	4 696	519	11
Sisu	3 856	269	7	Sisu	3 819	269	7
Volkswagen	3 222	617	19	MAN	1 240	139	11
Toyota	1 702	520	31	Iveco	1 130	141	12
Ford	1 454	312	21	Renault	718	198	28
MAN	1 287	139	11	Fiat	185	46	25
Iveco	1 220	151	12	Volkswagen	163	11	7
Peugeot	881	292	33	Mitsubishi	158	8	5
Muu - Other	4 095	797	19	Muu - Other	504	69	14
Henkilöautot - Passenger cars				Linja-autot - Buses, coaches			
Yhteensä - Total	10 048	3 116	31	Yhteensä - Total	8 919	403	5
Mercedes-Benz	3 243	894	28	Volvo	3 618	81	2
Volkswagen	1 881	438	23	Scania	2 664	126	5
Volvo	1 297	483	37	Mercedes-Benz	1 313	103	8
Toyota	1 311	483	37	Volkswagen	203	24	12
Ford	582	172	30	Setra	191	-	-
Peugeot	549	231	42	Ford	150	32	21
Citroën	317	112	35	Neoplan	115	-	-
Opel	159	29	18	Kabus	114	12	11
BMW	170	75	44	Fiat	107	4	4
Nissan (Datsun)	83	32	39	Citroën	62	8	13
Muu - Other	456	167	37	Muu - Other	382	94	25
Pakettiautot - Lorries ≤ 3,500 kg							
Yhteensä - Total	3 301	445	13				
Volkswagen	971	144	15				
Ford	567	86	15				
Mercedes-Benz	437	59	14				
Toyota	355	37	10				
Opel	233	15	6				
Peugeot	215	36	17				
Fiat	188	23	12				
Citroën	124	33	27				
Nissan (Datsun)	45	1	2				
Mitsubishi	43	-	-				
Muu - Other	123	11	9				

¹⁾ Poistukien Ahvenanmaa - Excluding Åland

9. Ajoneuvojen ja museoajoneuvojen keski-ikä, 31.12.2003 ¹⁾

Vehicles and museum vehicles by average age, 31 December 2003 ¹⁾

Kaikki ajoneuvot - All vehicles

Ajoneuvolaji Vehicle	Ajoneuvoja Vehicles	Osuus kaikista ajoneuvoista (%) Percentage of all vehicles	Ajoneuvoja ilman museoajoneuvoja Vehicles without museum vehicles	Keski-ikä - Average age		
				Kaikki ajoneuvot All vehicles	Ilman museo- ajoneuvoja Without museum vehicles	Luvan- varaiset Hire or reward
Yhteensä - Total	3 976 553	100	3 958 123	12,3	12,1	8,2
Autot yhteensä - All automobiles	2 608 332	65,6	2 596 320	10,5	10,3	6,8
Henkilöautot - Passenger cars	2 259 383	56,8	2 248 368	10,4	10,3	2,2
Pakettiautot - Lorries ≤ 3,500 kg	247 139	6,2	246 900	10,7	10,7	4,7
Kuorma-autot - Lorries > 3,500 kg	76 552	1,9	75 989	9,4	9,1	7,2
Linja-autot - Buses, coaches	10 318	0,3	10 273	11,4	11,2	10,6
Erikoisautot - Special automobiles	14 940	0,4	14 790	19,6	19,2	19,4
Moottoripyörät - Motor cycles	128 893	3,2	123 044	16,2	15,1	15,2
Mopot - Mopeds	114 726	2,9	114 294	10,2	10,1	7,1
Moottorikelkat - Snow mobiles	97 936	2,5	97 923	9,9	9,9	8,3
Traktorit - Tractors without road tractors	338 861	8,5	338 766	23,8	23,8	20,4
Moottorityökoneet - Motor-driven working machines	33 667	0,8	33 665	13,3	13,3	18,8
Perävaunut - Trailers	652 957	16,4	652 939	13,5	13,5	12,3
L5e ²⁾	261	0,0	252	5,1	3,7	-
L6e ³⁾	887	0,0	887	1,6	1,6	-
L7e ⁴⁾	33	0,0	33	0,2	0,2	-

Museoajoneuvot - Museum vehicles

Ajoneuvolaji Vehicle	Museoajoneuvoja Museum vehicles	Museoajoneuvojen osuus ajoneuvolajista (%) Museum vehicles, percentage of vehicle class	Keski-ikä Average age
Yhteensä - Total	18 430	0,5	41,1
Autot yhteensä - All automobiles	12 012	0,5	41,4
Henkilöautot - Passenger cars	11 015	0,5	40,8
Pakettiautot - Lorries ≤ 3,500 kg	239	0,1	44,5
Kuorma-autot - Lorries > 3,500 kg	563	0,7	47,6
Linja-autot - Buses, coaches	45	0,4	50,0
Erikoisautot - Special automobiles	150	1,0	50,9
Moottoripyörät - Motor cycles	5 849	4,5	40,7
Mopot - Mopeds	432	0,4	37,8
Moottorikelkat - Snow mobiles	13	0,0	32,1
Traktorit - Tractors without road tractors	95	0,0	46,4
Moottorityökoneet - Motor-driven working machines	2	0,0	43,0
Perävaunut - Trailers	18	0,0	43,9
L5e ²⁾	9	3,4	44,3
L6e ³⁾	-	-	-
L7e ⁴⁾	-	-	-

¹⁾ Poislukien Ahvenanmaa - Excluding Åland

²⁾ Kolmipyöräinen ajoneuvo - Three-wheel vehicle

³⁾ Kevyt nelipyörä - Light quadricycle

⁴⁾ Nelipyörä - Quadricycle

10. Ajoneuvot ajoneuvoryhmän mukaan, 31.12.2003 ¹⁾

Vehicles by vehicle group, 31 December 2003 ¹⁾

Autot Automobiles	Henkilöautot Passenger cars	Pakettiautot Lorries ≤ 3,500 kg	Kuorma-autot ²⁾ Lorries > 3,500 kg ²⁾	Linja-autot Buses, coaches	Erikoisautot Special automobiles
Yhteensä - Total	2 259 383	247 139	76 552	10 318	14 940
Myymläauto - Mobile shop	-	-	111	-	-
Invataksi - Taxi for invalids	995	-	-	1	-
Säiliöauto - Tanker	-	-	1 522	-	-
Maastohenkilöauto - Passenger jeep	15 545	-	-	-	-
Hevosenkuljetusauto - Horse transport truck	-	-	334	-	-
Eläintenkuljetusauto - Animal transport truck	-	-	179	-	-
Rikka-auto - Garbage truck	-	-	636	-	-
Pelastusauto - Rescue vehicle	1 117	74	793	8	-
Sairasauto - Ambulance	796	-	-	-	86
Pienoislinja-auto - Minibus	-	-	-	1 775	-
Matkailuauto - Camper	12 876	-	-	-	8 749
Betonipumppuauto - Concrete truck	-	-	187	-	62
Nivellinja-auto - Articulated bus	-	-	-	10	-
Ruumisauto - Hearse	387	-	-	-	246
Maastoauto - Jeep	6 070	783	41	-	-
Nosturiauto - Mobile crane	-	-	488	-	499
Kaivukoneauto - Excavator truck	-	-	6	-	8
Porausauto - Drilling truck	-	-	24	-	12
Huoltoauto - Repair truck	599	149	116	-	1 025
Nostokoriauto - Liftbody lorry	-	-	363	-	370
Eläinlääkintäauto - Veterinarian vehicle	-	500	-	-	1
Kaksikäyttöauto - Double-use automobile	-	36	-	-	-
Selväkielisenä syötettävä nimitys - Plain name	107	80	1 479	41	698
Museoajoneuvo - Museum vehicle	11 015	239	563	45	150
Muut - Other	-	-	-	-	2 669
Määrittelemätön - Not defined	2 209 876	245 278	69 710	8 438	365
Traktorit - Tractors without road tractors					
Yhteensä - Total	338 861				
Maataloustraktori - Agricultural tractor	205 068				
Puutarhatraktori - Garden tractor	1 012				
Maansiirtotraktori - Soil transportation tractor	371				
Metsätraktori - Forest tractor	1 502				
Teollisuustraktori - Industrial tractor	3 938				
Kiinteistötraktori - Property tractor	325				
Selväkielisenä syötettävä nimitys - Plain name	515				
Museoajoneuvo - Museum tractor	95				
Määrittelemätön - Not defined	126 035				

¹⁾ Poislukien Ahvenanmaa - Excluding Åland

²⁾ Vetoautojen lukumäärä 31.12.2003 oli 5 558 - The number of road tractors at the end of 2003 was 5,558

10. Ajoneuvot ajoneuvoryhmän mukaan, 31.12.2003 ¹⁾

Vehicles by vehicle group, 31 December 2003 ¹⁾

Perävaunut - Trailers and caravans

Yhteensä - Total	652 957
Kevyt tavarankuljetusperävaunu (≤750 kg) - Light goods carriage trailer (≤750 kg)	345 138
Kevyt veneenkuljetusperävaunu (≤750 kg) - Light boat carriage trailer (≤750 kg)	51 107
Kevyt telttaperävaunu (≤750 kg) - Light tent trailer (≤750 kg)	105
Kevyt moottoripyöräkuljetusperävaunu (≤750 kg) - Light motorcycle trailer (≤750 kg)	153
Kevyt lentokoneenkuljetusperävaunu (≤750 kg) - Light aeroplane trailer (≤750 kg)	93
Tavarankuljetusperävaunu (> 750 kg) - Goods carriage trailer (> 750 kg)	17 859
Veneenkuljetusperävaunu (> 750 kg) - Boat carriage trailer (> 750 kg)	8 709
Hevosenkuljetusperävaunu (> 750 kg) - Horse carriage trailer (> 750 kg)	6 667
Matkailuperävaunu - Caravan	57 094
Ajoneuvonkuljetusperävaunu (> 750 kg) - Vehicle carriage trailer (> 750 kg)	4 171
Varsinainen perävaunu - Trailer	19 169
Keskiakseliperävaunu - Middle axle trailer	543
Puoliperävaunu - Semitrailer	13 812
Erikoiskuljetusperävaunu - Special carriage trailer	570
Erikoiskuljetuspuoliperävaunu - Special carriage semitrailer	1 038
Varsinainen säiliöperävaunu - Tank trailer	1 794
Säiliöpuoliperävaunu - Tank semitrailer	227
Keskiakseliperävaunu (Dolly) - Middle axle trailer (Dolly)	915
Kevytperävaunu - Light trailer	122 446
Selväkielisenä syötettävä nimitys - Plain name	637
Museoajoneuvo - Museum trailer	18
Määrittelemätön - Not defined	692

Moottorityökoneet - Motor-driven working machines

Yhteensä - Total	33 667
Haarukkanosturi - Fork lift	2 979
Sivuhaarukkanosturi - Side fork lift	29
Metsätraktori - Forest machine	1 462
Puomihaarukkanosturi - Bar fork lift	510
Kauhakuormain - Bucket loader	12 937
Kourakuormain - Grab loader	15
Kaivukone - Excavator	3 841
Puominosturi - Bar lift	448
Kauhakuormain-kaivukone - Bucket loader and excavator	2 159
Puomikauhakuormain - Bar bucket loader	284
(Monitoimi)metsäkone - (Processing) forest machine	1 891
Häketuskone - Chipping machine	4
Satamatrukki - Harbour truck	386
Lumilinko - Snow blower	2
Hajasääritrukki - Astride truck	1
Kuljetusalusta - Carrier base	3
Lakaisukone - Sweeping machine	217
Ruohonleikkuukone - Lawnmower	461
Jäänhoitokone - Ice caring machine	2
Konttinosuri - Container lift	47
Monitoimikone - Processing machine	1 864
Selväkielisenä syötettävä nimitys - Plain name	493
Museoajoneuvo - Museum vehicle	2
Määrittelemätön - Not defined	3 630

¹⁾ Poislukien Ahvenanmaa - Excluding Åland

11. Ajoneuvot käyttötarkoituksen mukaan, 31.12.2003 ¹⁾

Vehicles by use, 31 December 2003 ¹⁾

	Yksityinen <i>Own account</i>	Luvanvan- varainen <i>Hire or reward</i>	Koulu- ajoneuvo <i>School vehicle</i>	Vuokraus ilman kuljettajaa <i>Renting without driver</i>	Myynti- varasto <i>Store for selling</i>	Tuntematon <i>Unknown</i>	Yhteensä <i>Total</i>
Yhteensä - Total	3 681 537	71 552	2 840	14 362	89 560	116 702	3 976 553
Autot yhteensä <i>All automobiles</i>	2 479 415	54 627	1 938	5 840	66 502	10	2 608 332
Henkilöautot <i>Passenger cars</i>	2 184 907	10 048	1 394	4 846	58 185	3	2 259 383
Pakettiautot <i>Lorries ≤ 3,500 kg</i>	236 775	3 301	3	720	6 340	-	247 139
Kuorma-autot <i>Lorries > 3,500 kg</i>	42 233	32 110	517	150	1 535	7	76 552
Linja-autot <i>Buses, coaches</i>	1 175	8 919	24	55	145	-	10 318
Erikoisautot <i>Special automobiles</i>	14 325	249	-	69	297	-	14 940
Moottoripyörät <i>Motor cycles</i>	122 845	31	877	80	5 060	-	128 893
Mopot <i>Mopeds</i>	112 745	19	1	57	1 904	-	114 726
Moottorikelkat <i>Snow mobiles</i>	92 870	69	3	630	4 364	-	97 936
Traktorit <i>Tractors without road tractors</i>	332 436	725	-	57	5 635	8	338 861
Moottorityökoneet <i>Motor-driven working machines</i>	31 168	485	-	137	1 254	623	33 667
Perävaunut yhteensä <i>Trailers, total</i>	509 000	15 596	21	7 524	4 755	116 061	652 957
Matkailuperävaunut <i>Caravans</i>	52 103	33	-	202	1 019	3 737	57 094
Puoliperävaunut <i>Semitrailers</i>	4 318	4 832	5	5 783	133	6	15 077
Muut perävaunut ≤ 750 kg <i>Other trailers ≤ 750 kg</i>	403 978	708	1	1 019	2 443	111 537	519 686
Muut perävaunut > 750 kg <i>Other trailers > 750 kg</i>	48 601	10 023	15	520	1 160	781	61 100
L5e ²⁾	210	-	-	19	32	-	261
L6e ³⁾	821	-	-	16	50	-	887
L7e ⁴⁾	27	-	-	2	4	-	33

¹⁾ Poislukien Ahvenanmaa - Excluding Åland

²⁾ Kolmipyöräinen ajoneuvo - Three-wheel vehicle

³⁾ Kevyt nelipyörä - Light quadricycle

⁴⁾ Nelipyörä - Quadricycle

12. Henkilöautojen omistaja, hallintasuhde ja vähäpäästöisyys, 31.12.2003 ¹⁾

Passenger cars by owner, possession and exhaust standard, 31 December 2003 ¹⁾

Omistaja - Owner Hallintasuhde - Possession	Vähäpäästöisyys - Low-exhaust			
	Vähäpäästöinen Low-exhaust	Ei-vähäpäästöinen Not low-exhaust	Määrittelemätön Not defined	Yhteensä Total
Yhteensä - Total	1 420 363	838 757	263	2 259 383
Omistus - Ownership	1 071 030	767 878	245	1 839 153
Haltijuus leasing - Possession, leasing	47 953	571	2	48 526
Haltijuus työsuhde - Possession, employment	6 544	434	-	6 978
Haltijuus muu - Possession, other	294 836	69 874	16	364 726
Yksityinen - Private	1 029 773	793 301	254	1 823 328
Omistus - Ownership	989 422	741 569	238	1 731 229
Haltijuus leasing - Possession, leasing	313	466	1	780
Haltijuus työsuhde - Possession, employment	53	51	-	104
Haltijuus muu - Possession, other	39 985	51 215	15	91 215
Yritys - Company	377 084	37 492	7	414 583
Omistus - Ownership	72 255	20 382	5	92 642
Haltijuus leasing - Possession, leasing	47 620	94	1	47 715
Haltijuus työsuhde - Possession, employment	6 298	330	-	6 628
Haltijuus muu - Possession, other	250 911	16 686	1	267 598
Valtio - State	3 661	623	-	4 284
Omistus - Ownership	1 239	258	-	1 497
Haltijuus leasing - Possession, leasing	4	-	-	4
Haltijuus työsuhde - Possession, employment	6	2	-	8
Haltijuus muu - Possession, other	2 412	363	-	2 775
Kunta - Municipality	3 001	750	-	3 751
Omistus - Ownership	2 838	646	-	3 484
Haltijuus työsuhde - Possession, employment	29	4	-	33
Haltijuus muu - Possession, other	134	100	-	234
Yritys tai muu yhteisö (yritys, jolla vastuuhenkilö)	6 822	6 171	2	12 995
Enterprise or other association				
Omistus - Ownership	5 255	4 792	2	10 049
Haltijuus leasing - Possession, leasing	16	11	-	27
Haltijuus työsuhde - Possession, employment	158	46	-	204
Haltijuus muu - Possession, other	1 393	1 322	-	2 715
Omistaja tuntematon - Unknown	22	420	-	442
Omistus - Ownership	21	231	-	252
Haltijuus työsuhde - Possession, employment	-	1	-	1
Haltijuus muu - Possession, other	1	188	-	189

¹⁾ Poislukien Ahvenanmaa - Excluding Åland

13. Vuonna 2003 rekisteristä poistettujen ajoneuvojen keski-ikä, käyttövoima ja käyttöönottovuosi ¹⁾

Vehicles removed from the vehicle register during 2003 by average age, motor energy and by year of first registration ¹⁾

	Kaikki autot <i>All automobiles</i>		Henkilöautot <i>Passenger cars</i>		Pakettiautot <i>Lorries ≤ 3,500 kg</i>		Kuorma-autot <i>Lorries > 3,500 kg</i>		Linja-autot <i>Buses, coaches</i>		Erikoisautot <i>Special automobiles</i>	
	Yhteensä	Luvan- varaiset	Yhteensä	Luvan- varaiset	Yhteensä	Luvan- varaiset	Yhteensä	Luvan- varaiset	Yhteensä	Luvan- varaiset	Yhteensä	Luvan- varaiset
	<i>Total</i>	<i>Hire or reward</i>	<i>Total</i>	<i>Hire or reward</i>	<i>Total</i>	<i>Hire or reward</i>	<i>Total</i>	<i>Hire or reward</i>	<i>Total</i>	<i>Hire or reward</i>	<i>Total</i>	<i>Hire or reward</i>

Keski-ikä - Average age

Yhteensä - Total	18,3	13,7	18,5	9,6	17,1	14,7	15,7	13,2	19,7	18,4	26,0	21,8
Bensiini - Petrol	18,5	19,6	18,5	28,5	18,0	15,9	37,1	-	26,0	26,0	31,0	14,2
Diesel	17,4	13,7	18,3	7,7	16,9	14,5	15,5	13,2	19,7	18,4	25,4	22,4

Käyttövoima - Motor energy

Yhteensä - Total	130 648	2 185	110 094	22	13 130	36	6 393	1 926	327	188	704	13
Bensiini - Petrol	101 785	9	98 676	2	2 991	5	45	-	1	1	72	1
Diesel	28 720	2 176	11 303	20	10 113	31	6 346	1 926	326	187	632	12
Sähkö - Electricity	26	-	1	-	25	-	-	-	-	-	-	-
Muu/tuntematon	117	-	114	-	1	-	2	-	-	-	-	-
<i>Other/unknown</i>												

Käyttöönottovuosi

Year of first registration

2003	252	19	201	2	16	-	33	16	2	1	-	-
2002	329	10	268	2	35	-	26	8	-	-	-	-
2001	350	16	264	5	36	-	49	11	1	-	-	-
2000	435	23	312	-	37	-	84	22	2	1	-	-
1999	581	49	392	1	55	1	134	47	-	-	-	-
1998	660	59	418	-	52	-	190	59	-	-	-	-
1997	653	84	372	1	60	-	221	83	-	-	-	-
1996	804	95	514	1	65	1	224	93	1	-	-	-
1995	994	143	629	1	64	1	295	135	6	6	-	-
1994	883	89	641	1	28	-	214	88	-	-	-	-
1993	845	75	638	-	53	2	152	72	2	1	-	-
1992	1 305	76	950	1	165	1	180	74	1	-	9	-
1991	2 255	104	1 669	1	307	3	247	96	9	4	23	-
1990	4 725	215	3 356	1	894	8	438	202	7	4	30	-
1989	8 510	192	6 405	-	1 633	1	427	174	21	16	24	1
1988	10 890	165	8 849	-	1 622	6	389	150	11	8	19	1
1987	12 271	142	10 504	1	1 353	2	368	121	23	16	23	2
1986	14 178	123	12 536	1	1 260	1	326	95	35	26	21	-
1985	14 837	82	13 359	-	1 161	3	280	67	17	12	20	-
1984	13 119	97	11 723	-	1 027	1	323	72	31	23	15	1
1983	10 472	73	9 236	-	906	-	283	60	24	12	23	1
1982	8 762	62	7 753	-	716	2	258	48	21	12	14	-
1981	5 100	60	4 335	1	472	2	243	41	26	15	24	1
1976 - 1980	10 617	100	8 906	1	817	1	696	69	58	25	140	4
1971 - 1975	3 967	27	3 368	-	199	-	216	19	25	6	159	2
1966 - 1970	1 786	4	1 525	-	76	-	63	4	2	-	120	-
1961 - 1965	805	1	755	1	9	-	16	-	1	-	24	-
1956 - 1960	169	-	142	-	7	-	7	-	1	-	12	-
1950 - 1955	61	-	51	-	2	-	7	-	-	-	1	-
- 1950	33	-	23	-	3	-	4	-	-	-	3	-
Tuntematon	-	-	-	-	-	-	-	-	-	-	-	-
<i>Unknown</i>												

¹⁾ Poislukien Ahvenanmaa - Excluding Åland

²⁾ Kevyt nelipyörä - Light quadricycle

Moottori- pyörät <i>Motor cycles</i>	Mopot <i>Mopeds</i>	L6e ¹²	Moottori- kelkat <i>Snow mobiles</i>	Traktorit <i>Tractors without road tractors</i>	Moottori- työkoneet <i>Motor driven working machines</i>	Matkailu- perävaunut <i>Caravans</i>	Puoli- perävaunut <i>Semi- trailers</i>	Muut perävaunut <i>Other trailers</i>	
--	------------------------	-------------------	--	--	--	--	---	---	--

Keski-ikä - Average age

14,9	14,0	1,4	14,2	30,7	17,5	20,6	12,5	19,2
14,9	14,0	1,5	14,2	24,1	12,3	-	-	-
-	-	0,8	9,0	30,6	17,8	-	-	-

Yhteensä - Total

Bensiini - *Petrol*

Diesel

Käyttövoima - Motor energy

1 772	7 775	27	3 712	3 486	774	1 627	825	4 800
1 772	7 774	23	3 711	73	36	-	-	-
-	-	4	1	3 340	733	-	-	-
-	1	-	-	-	3	-	-	-
-	-	-	-	73	2	-	-	-

Yhteensä - Total

Bensiini - *Petrol*

Diesel

Sähkö - *Electricity*

Muu/tuntematon
Other/unknown

Käyttöönottovuosi

Year of first registration

78	148	8	22	26	6	3	4	49	2003
60	144	4	62	7	18	1	15	35	2002
44	118	11	63	4	12	8	15	27	2001
57	145	4	71	5	28	1	19	31	2000
61	280	-	80	6	24	9	18	165	1999
44	226	-	84	15	35	1	47	76	1998
28	247	-	105	13	33	3	52	48	1997
33	223	-	76	10	22	3	38	86	1996
31	221	-	82	16	21	2	180	74	1995
32	259	-	108	10	15	2	68	60	1994
44	357	-	93	6	12	7	14	71	1993
62	448	-	164	16	14	11	16	71	1992
90	575	-	298	22	20	35	22	108	1991
131	618	-	320	34	25	55	40	172	1990
116	500	-	293	43	25	113	33	176	1989
96	350	-	283	44	28	82	26	169	1988
89	314	-	238	41	26	99	16	195	1987
83	330	-	230	40	24	103	15	190	1986
104	237	-	166	41	22	103	7	185	1985
86	190	-	167	74	23	99	17	213	1984
82	162	-	143	69	22	102	22	270	1983
37	164	-	129	69	36	104	14	291	1982
30	140	-	100	107	29	116	19	231	1981
76	461	-	193	451	107	418	42	1 229	1976 - 1980
96	263	-	71	492	86	117	38	481	1971 - 1975
23	118	-	31	567	40	27	21	79	1966 - 1970
18	94	-	1	741	17	3	5	14	1961 - 1965
21	39	-	-	244	2	-	2	2	1956 - 1960
17	2	-	-	32	-	-	-	-	1950 - 1955
2	2	-	-	3	-	-	-	-	- 1950
1	400	-	39	238	2	-	-	2	Tuntematon <i>Unknown</i>

"Moottoriajoneuvot 2003" sisältää tietoja 31.12.2003 rekisterissä olleista ajoneuvoista ja ensirekisteröinneistä vuonna 2003 sekä rekisteristä vuonna 2003 poistetuista ajoneuvoista.

Aikasarjoissa on esitetty tietoja mm. rekisteröityjen ajoneuvojen määrästä vuosina 1922–2003 ja ensirekisteröintien kehityksestä 1960–2003.

Tilasto sisältää rekisteröityjen ajoneuvojen määrät kunnittain ja henkilöautotiheydet kunnittain 1 000 asukasta kohti sekä yleisimmät merkit ja niiden ensirekisteröinnit. Tilasto sisältää lisäksi mm. tietoja ajoneuvojen painoista.

"Motor Vehicles in Finland 2003" provides information on vehicles in the vehicle register at the end of 2003 and on first registrations during 2003 and on vehicles removed from the vehicle register during 2003.

The time series in the publication present data on the stock of registered vehicles in 1922–2003 and on the development of first registrations in 1960–2003.

The publication includes information on the number of registered vehicles by municipality and on passenger car densities per 1,000 inhabitants by municipality as well as on the most common makes and their first registrations. The publication also includes information on vehicle weights.

Tilastokeskus, myyntipalvelu
PL 4C
00022 TILASTOKESKUS
puh. (09) 1734 2011
faksi (09) 1734 2500
myynti@tilastokeskus.fi
www.tilastokeskus.fi

Statistikcentralen, försäljning
PB 4C
00022 STATISTIKCENTRALEN
tfn (09) 1734 2011
fax (09) 1734 2500
myynti@stat.fi
www.stat.fi

Statistics Finland, Sales Services
P.O.Box 4C
FI-00022 STATISTICS FINLAND
Tel. +358 9 1734 2011
Fax +358 9 1734 2500
myynti@stat.fi
www.stat.fi

ISSN 1236-3014
= Liikenne ja matkailu
ISSN 0785-613X
ISBN 952-467-291-X
Tuotenumero 9161
CE



9 789524 672917