



# *Moottoriajoneuvot 2002*

## *Motor Vehicles in Finland*





# *Mootoriajoneuvot 2002*

*Motor Vehicles in Finland*

---

---

*Tiedustelut – Inquiries:*

*Kimmo Suni  
Irmeli Segerholm  
(09) 17 341*

*SVT*

*Suomen virallinen tilasto  
Finlands officiella statistik  
Official Statistics of Finland*

*Kansikuva – Cover graphics: Mikko Nurmi*

*© 2003 Tilastokeskus*

*Tietoja lainattaessa lähteenä on mainittava Tilastokeskus.  
Quoting is encouraged provided Statistics Finland is acknowledged as the source.*

*ISSN 1236-3014  
= Liikenne ja matkailu  
ISSN 0785-613X  
ISBN 952-467-170-0*

*Multiprint Oy, Helsinki 2003*

## Esipuhe

"Moottoriajoneuvot 2002" sisältää tietoja Ajoneuvohallintokeskuksen ajoneuvorekisterissä 31.12.2002 olleista ajoneuvoista ja vuoden 2002 ensirekisteröinnistä. Rekisterissä olevien ajoneuvojen määrän kehitystä tarkastellaan aikasarjana vuodesta 1922 alkaen, jolloin autojen ja moottoripyörien rekisteröinti tuli pakolliseksi. Julkaisu on ilmestynyt vuodesta 1969 alkaen.

Tilaston tuotannosta on vastannut Kimmo Suni. Julkaisun laadintaan ovat osallistuneet myös Irmeli Segerholm, Marko Vihervuori ja Kari Keränen. Julkaisun on taittanut Kaisa Holm.

Helsinki, huhtikuu 2003

Ilkka Hyppönen  
Tilastojohtaja  
Tilastokeskus

## Preface

"Motor Vehicles in Finland 2002 (Moottoriajoneuvot 2002)" provides information about vehicles in the Vehicle Administration's vehicle register at the end of 2002 and about first registrations during 2002. The development of the number of motor vehicles in the register is examined as time series since 1922, when registration of automobiles and motorcycles was made compulsory. The publication has been compiled since 1969.

The production of the statistics was coordinated by Mr Kimmo Suni. Ms Irmeli Segerholm, Mr Marko Vihervuori and Mr Kari Keränen also participated in the compilation of the publication. The layout is by Ms Kaisa Holm.

Helsinki, April 2003

Ilkka Hyppönen  
Director  
Statistics Finland

# Sisältö

# Contents

<b>Esipuhe</b> .....	<b>3</b>
<b>Katsaus</b> .....	<b>5</b>
<b>Tuoteseloste</b> .....	<b>6</b>

<b>Preface</b> .....	<b>3</b>
<b>Review</b> .....	<b>7</b>
<b>Product presentation</b> .....	<b>8</b>

## Taulukot

### Aikasarjat

A. Rekisterissä olleiden ajoneuvojen lukumäärä vuosien 1922–2002 lopussa .....	10
B. Ajoneuvojen ensirekisteröinnit vuosina 1960–2002 .....	12
C. Autot käyttövoiman mukaan vuosien 1990–2002 lopussa .....	14
D. Autojen ensirekisteröinnit käyttövoiman mukaan vuosina 1990–2002 .....	15
E. Autot iän ja vähäpäästöisyyden mukaan vuosien 1980–2002 lopussa .....	16
F. Henkilöautot 1 000 asukasta kohti maakunnittain vuosina 1994–2002 ja henkilöautojen keski-ikä 31.12.2002 .....	18
G. Osuus henkilöautoista valmistusmaan mukaan vuosien 1960–2002 lopussa .....	18
H. Henkilö- ja linja-autojen istumapaikat lukien kuljettaja vuosina 1975–2002 .....	19
I. Tavarankuljetusajoneuvojen kapasiteetti vuosina 1970–2002 .....	19

### Rekisteröidyt ajoneuvot 31.12.2002

1. Rekisterissä olevat ajoneuvot kunnittain .....	20
2. Rekisterissä olevat henkilö- ja linja-autot maakunnittain istumapaikkojen mukaan .....	38
3. Rekisterissä olevat autot ja perävaunut kantavuuden mukaan .....	40
4. Rekisterissä olevat autot ja perävaunut kokonaisuudessaan mukaan .....	42
5. Rekisterissä olevat autot ja perävaunut omamassan mukaan .....	44
6. Autot valmistusmaan, käyttöönottovuoden ja käyttövoiman mukaan .....	46
7. Ajoneuvot yleisimpien merkkien mukaan .....	52
8. Luvanvaraiset autot yleisimpien merkkien mukaan .....	54
9. Ajoneuvojen ja museoajoneuvojen keski-ikä .....	55
10. Ajoneuvot ajoneuvoryhmän mukaan .....	56
11. Moottoriajoneuvot käyttötarkoituksen mukaan .....	58
12. Henkilöautot omistajan, hallintasuhteen ja vähäpäästöisyyden mukaan .....	59
13. Vuonna 2002 rekisteristä poistettujen ajoneuvojen keski-ikä, käyttövoima ja käyttöönottovuosi .....	60

## Tables

### Time series

A. Number of vehicles registered, 31 December 1922–2002 .....	10
B. New vehicles registered in 1960–2002 .....	12
C. Automobiles by motive power, 31 December 1990–2002 .....	14
D. New automobiles registered by motive power, 1990–2002 .....	15
E. Automobiles by age and exhaust standard, 31 December 1980–2002 .....	16
F. Passenger cars per 1,000 inhabitants by region in 1994–2002 and average age of passenger cars, 31 December 2002 .....	18
G. Proportions of passenger cars by country of production, 31 December 1960–2002 .....	18
H. Number of passenger car and bus and coach seats including driver in 1975–2002 .....	19
I. Load capacity of goods vehicles in 1970–2002 .....	19

### Stock of registered vehicles, 31 December 2002

1. Vehicles registered, by municipality .....	20
2. Passenger cars and buses and coaches by region and by number of seats .....	38
3. Automobiles and trailers by load capacity .....	40
4. Automobiles and trailers by gross vehicle weight .....	42
5. Automobiles and trailers by net vehicle weight .....	44
6. Automobiles by country of production, year of first registration and motive power .....	46
7. Vehicles by most common makes .....	52
8. Hire or reward automobiles by most common makes .....	54
9. Average age of vehicles and museum vehicles .....	55
10. Vehicles by vehicle group .....	56
11. Motor vehicles by use .....	58
12. Passenger cars by owner, possession and exhaust standard .....	59
13. Vehicles removed from the vehicle register during 2002 by average age, motive power and year of first registration .....	60

# Rekisterissä olevat ajoneuvot 31.12.2002 ja ensirekisteröinnit vuonna 2002

## Alueittaiset henkilöautotiheydet

Vuoden 2002 lopussa Suomessa oli keskimäärin 422 henkilöautoa tuhatta asukasta kohti. Suomen autoistunein maakunta oli Ahvenanmaa, jossa oli 558 henkilöautoa tuhatta asukasta kohti ja Manner-Suomen autoistunein maakunta oli Pohjanmaa (481). Vähiten henkilöautoja tuhatta asukasta kohti oli Uudenmaan maakunnassa (386).

Suurissa kaupungeissa, joissa joukkoliikenne on kehittyneintä, on alhainen autotiheys. Suhteellisesti vähiten autoistunut kaupunki oli Helsinki, jossa oli 337 henkilöautoa tuhatta asukasta kohti. Myös Espoo (396), Tampere (381), Vantaa (404), Turku (389), Oulu (385), Lahti (393), Kuopio (370) ja Jyväskylä (396) jäivät alle maan keskiarvon. Kaikista kunnista vähiten autoistunut oli Kangaslampi, 264 henkilöautoa tuhatta asukasta kohti. Autoistunein Manner-Suomen kunta oli Isokyrö, 694 henkilöautoa tuhatta asukasta kohti.

## Ajoneuvokanta 31.12.2002 ja 2001

	2002	2001	Muutos	Muutos-%
Kaikki autot	2 539 953	2 499 154	40 799	1,6
Henkilöautot	2 194 683	2 160 603	34 080	1,6
Pakettiautot	247 230	243 988	3 242	1,3
Kuorma-autot	72 469	68 569	3 900	5,7
Linja-autot	10 005	9 769	236	2,4
Moottoripyörät	116 021	102 811	13 210	12,8
Mopot	107 556	103 424	4 132	4,0
Moottorikelkat <sup>1)</sup>	96 442	93 486	2 956	3,2

<sup>1)</sup> poislukien Ahvenanmaa

## Ensirekisteröinnit 2002 ja 2001

	2002	2001	Muutos	Muutos-%
Kaikki autot	135 917	128 082	7 835	6,1
Henkilöautot	117 486	109 911	7 575	6,9
Pakettiautot	12 974	12 942	32	0,2
Kuorma-autot	4 979	4 839	140	2,9
Linja-autot	478	390	88	22,6
Moottoripyörät	4 931	4 424	507	11,5
Mopot	8 924	6 749	2 175	32,2
Moottorikelkat <sup>1)</sup>	5 606	5 947	-341	-5,7

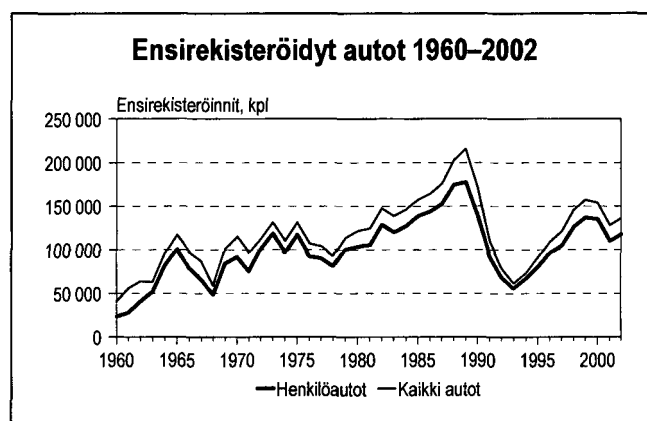
<sup>1)</sup> poislukien Ahvenanmaa

## Vähäpäästoiset henkilöautot

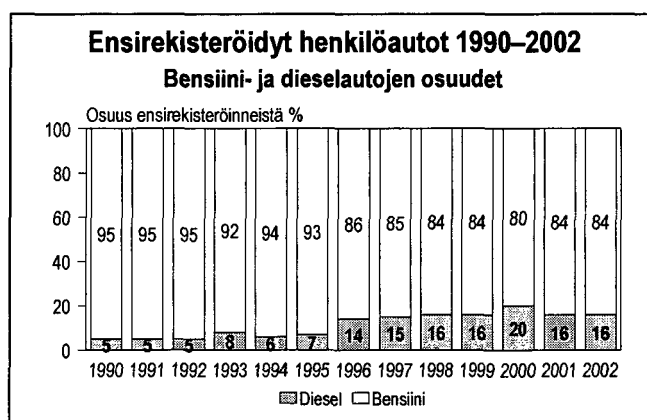
Vuoden 2002 lopussa Manner-Suomessa oli vähäpäästöisiä (katalysaattori) henkilöautoja 1 247 660, joka on 57,2 % kaikista henkilöautoista. Lähes kaikki vuonna 2002 ensirekisteröidyt henkilöautot olivat katalysaattorilla varustettuja autoja (99,9 %).

## Autojen ensirekisteröinnit ja henkilöautojen käyttövoima

Alla olevassa kuviossa on mukana myös Ahvenanmaan ensirekisteröintitiedot.



Bensiinikäyttöisten henkilöautojen osuus kaikista rekisterissä olevista henkilöautoista 31.12.2002 oli 88,8 % ja osuus ensirekisteröinneistä vuonna 2002 oli 84,5 %. Alla oleva kuvio kertoo Manner-Suomen (ilman Ahvenanmaata) ensirekisteröinneistä.



# Tuoteseloste

## Käyttötarve

Ajoneuvotilastoa käytetään muun muassa liikenne-, ja tiesuunnitteluun, kaavoitukseen, liikennemääräennusteisiin, liikennelupapolitiikkaan, ajoneuvolainsäädännön kehittämiseen, yrityssuunnitteluun ja markkinatutkimuksiin. Käyttö on sekä valtakunnallista (esim. liikenne- ja viestintäministeriö, Tiehallinto, yritykset) että paikallista (esim. kunnat). Tietoja käytetään paljon myös kansainvälisissä tilastoissa, esim. YK:n Euroopan talouskomission (ECE) vuosijulkaisussa (Annual Bulletin of Transport Statistics for Europe).

## Määritelmät ja luokitukset

Tilaston määritelmät perustuvat ajoneuvolainsäädäntöön. Muuttujat ja niiden kooditus perustuvat ajoneuvorekisteriin ja tilastossa käytetään kansainvälisiä luokituksia (esim. kantavuusluokat).

Ajoneuvoasetuksen mukaan moottoriajoneuvoja ovat auto, moottoripyörä ja mopo. Näiden lisäksi traktori, moottorityökone ja moottorikelkka ovat moottori-käyttöisiä ajoneuvoja. Kevyt nelipyörä rinnastetaan lainsäädännössä yleensä mopoihin. Tähän julkaisuun sisältyy tietoja kaikista rekisteröintivelvollisuuden alaisista tieliikenteen ajoneuvoista, esimerkiksi perävaunuista. Julkaisun nimi 'Moottoriajoneuvot' ei siten täysin kata julkaisun sisältöä.

Ajoneuvolajit on määritelty asetuksessa 1256/1992 ajoneuvojen rakenteesta ja varusteista. Vuodesta 1993 lähtien erikoisautoja ei ole viety ajoneuvorekisteriin omana ajoneuvolajinaan, vaan ne on sijoitettu rekisterin muihin ajoneuvolajeihin. Ennen vuotta 1993 erikoisautoiksi rekisteröidyt ovat edelleen mukana omana ajoneuvolajinaan.

## Tietolähteet

Tilastokeskus saa Manner-Suomen ajoneuvokohtaiset tiedot Ajoneuvohallintokeskuksen ajoneuvorekisteristä. Vuodesta 1989 lähtien tietoja Ahvenanmaan erillisestä rekisteristä ei ole saatu ajoneuvokohtaisina. Summatiedot Ahvenanmaan ajoneuvokannasta ja ensirekisteröinneistä on saatu Ålands Motorfordonsbyråta.

## Vertailtavuus

Tilaston tiedot ovat suurimmalta osin vertailukelpoisia koko sen tekoajalta, vuodesta 1969 alkaen. Vertailtaessa eri maiden tietoja on huomattava, että esim. termin

moottoriajoneuvo merkitys vaihtelee maittain. Sillä saatetaan tarkoittaa jossain maassa pelkästään autoja tai lisäksi moottoripyöriä ja mopoja tai kaikkia moottori-käyttöisiä ajoneuvoja.

## Peittävyys

Tilasto sisältää kaikki Ajoneuvohallintokeskuksen ajoneuvorekisterissä 31.12.2002 olleet ajoneuvot. Mopojen ja moottorikelkkojen rekisteröinti alkoi vuonna 1995. Diplomaattien käytössä olevat (C- ja CD-alkuiset rekisteritunnukset) ajoneuvot ovat olleet mukana vuodesta 1982 alkaen.

Julkaisun lukuihin eivät sisälly puolustusvoimien erillisessä rekisterissä olevat ajoneuvot.

Ahvenanmaan tiedot sisältyvät ajoneuvokanta- ja ensirekisteröintiakasarjoihin (taulukot A, B, ja F) sekä taulukkoon 1.

## Laatu

Tilaston laatu on sidoksissa ajoneuvorekisterin laatuun. Ajoneuvorekisterissä on jonkin verran puutteellisia ja virheellisiä tietoja. Muun muassa puuttuvia valmistusmaakoodeja on täydennetty muun aineiston perusteella.

Ajoneuvon kuntakoodina on käytetty ajoneuvon haltijan postinumeron mukaista kuntakoodia. Kunnittaisissa tilastoissa luokkaan 'tuntematon' on viety tapaukset, joissa kuntakoodi puuttuu tai on virheellinen.

Ajoneuvorekisterin uudistamisen yhteydessä vuonna 1989 rekisterin tietosisältö parani huomattavasti.

## Aineiston saatavuus

Vuoden 2002 ensirekisteröinneistä on saatavissa vastaavat tiedot kuin ajoneuvokannasta.

Tilastokeskus tuottaa asiakkaan tilauksesta maksullisia tilastoja tiedostoina tai paperitulosteina. Ajoneuvotiedot on mahdollista yhdistää myös muihin tietoihin (esim. yritysrekisteri, väestö- ja asuntotiedot, tieliikenneonnettomuustiedot). Tilastokeskus luovuttaa tietoja vain summatietoina, ei yksikkötasolla.

## Tiedustelut

liikenne.matkailu@tilastokeskus.fi tai

Kimmo Suni, puh. (09) 1734 3216

sähköposti: kimmo.suni@tilastokeskus.fi tai

Irmeli Segerholm, puh. (09) 1734 3219

sähköposti: irmeli.segerholm@tilastokeskus.fi tai

Laura Lanne, puh. (09) 1734 2984

sähköposti: laura.lanne@tilastokeskus.fi

# Stock of registered vehicles at the end of 2002 and first registrations in 2002

## Passenger car density

At the end of 2002, the average rate of car ownership was 422 per 1,000 inhabitants. The Autonomous Territory of the Åland Islands was in the lead with 558 cars per 1,000 inhabitants. The most motorised region of Mainland Finland was Ostrobothnia (481). The region of Uusimaa around Helsinki had the lowest car density (386).

In major cities with developed public transport, car density is low. Helsinki was the least motorised of the large cities, with a car density rate of 337 per 1,000 inhabitants. Most of the other major cities also fell short of the average rate: Espoo had 396, Tampere 381, Vantaa 404, Turku 389, Oulu 385, Lahti 393, Kuopio 370 and Jyväskylä 396 cars per 1,000 inhabitants. Of all municipalities, Kangaslampi (264) had the lowest car density. The most motorised municipality of Mainland Finland was Isokyrö (694).

## Vehicle stock at the end of 2002 and 2001

	2002	2001	Change	Change, %
All automobiles	2,539,953	2,499,154	40,799	1.6
Passenger cars	2,194,683	2,160,603	34,080	1.6
Light lorries	247,230	243,988	3,242	1.3
Heavy lorries	72,469	68,569	3,900	5.7
Buses, coaches	10,005	9,769	236	2.4
Motorcycles	116,021	102,811	13,210	12.8
Mopeds	107,556	103,424	4,132	4.0
Snow mobiles <sup>1)</sup>	96,442	93,486	2,956	3.2

<sup>1)</sup> excluding Åland

## First registrations in 2002 and 2001

	2002	2001	Change	Change, %
All automobiles	135,917	128,082	7,835	6.1
Passenger cars	117,486	109,911	7,575	6.9
Light lorries	12,974	12,942	32	0.2
Heavy lorries	4,979	4,839	140	2.9
Buses, coaches	478	390	88	22.6
Motorcycles	4,931	4,424	507	11.5
Mopeds	8,924	6,749	2,175	32.2
Snow mobiles <sup>1)</sup>	5,606	5,947	-341	-5.7

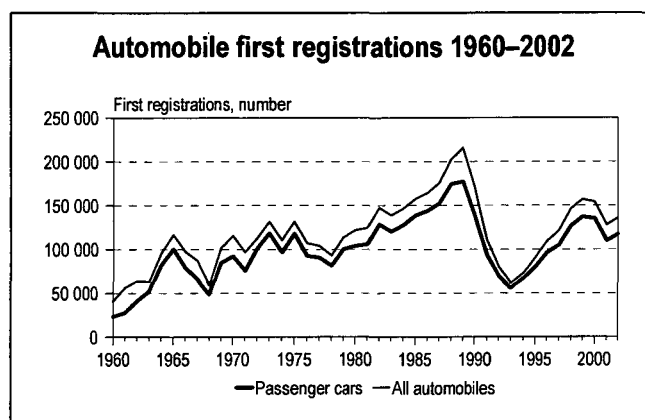
<sup>1)</sup> excluding Åland

## Passenger cars by exhaust standard

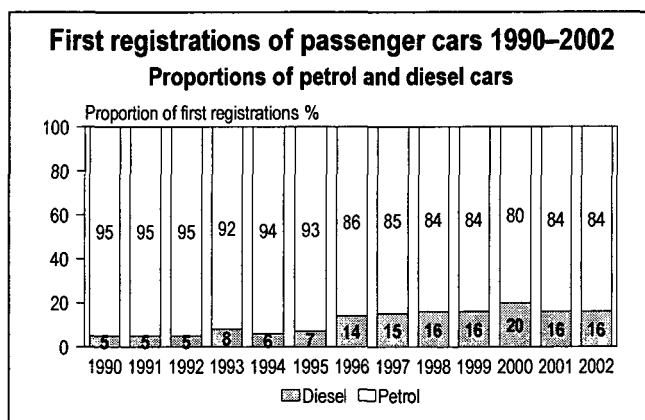
At the end of 2002 1,247,660 (57.2%) of the registered passenger cars were low-emission cars. The proportion of low-emission (catalytic converter) cars among first registrations in 2002 was 99.9%.

## Automobile first registrations and motive power of passenger cars

The figure below covers whole Finland (in other words Åland too).



The share of petrol-driven passenger cars on 31 December 2002 was 88.8%. The share of petrol-driven passenger cars in first registrations 2002 was 84.5%. The figure below covers Mainland Finland (in other words without Åland).





# Product presentation

## Use of the statistics

Statistics on motor vehicles are used for traffic, road and zoning planning, for forecasting traffic volumes, formulating transport policy, developing the legislation on motor vehicles, strategic planning and market research. The statistics are used, for instance, by the Ministry of Transport and Communications, the Finnish Road Administration, enterprises at the national level and by municipalities at the local level. In addition, international statistics, such as the Annual Bulletin of Transport Statistics for Europe published by the United Nations Economic Commission for Europe (ECE), make frequent use of these statistics.

## Definitions and classifications

The definitions used in the statistics derive from the legislation on motor vehicles. The classifications are based on international recommendations. According to the Act on Motor Vehicles, the concept "motor vehicle" in Finland only comprises automobiles, motor cycles, and mopeds. Tractors, motor-driven industrial equipment and snowmobiles are called "motorised vehicles". Light quadricycles are usually considered mopeds in legislation. This publication contains information on vehicles and trailers subject to registration. Thus, the publication's title, Motor Vehicles, does not fully cover its contents.

Vehicle classes are defined in a decree (1256/1992) concerning the structure and equipment of vehicles. From 1993 onwards special automobiles have not been entered. Before 1993 special automobiles were registered as a separate vehicle class.

## Data sources

Statistics Finland receives the data on registered vehicles from the register of the Vehicle Administration. The aggregated data on the vehicle stock on Åland are received from Ålands Motorfordonsbyrå.

## Comparability

With a few exceptions, the data in these statistics are comparable across all the years for which data on motor vehicles have been compiled, i.e. from 1969 onwards.

When comparing data on different countries, it must be borne in mind that, in some countries, the term

"motor vehicle" may refer to automobiles only, while in others it may also include motor cycles and, in yet others, mopeds as well as any other motorised vehicles.

## Coverage

The statistics cover all motor vehicles registered on 31 December 2002 in the motor vehicle register of the Vehicle Administration. Mopeds and snowmobiles became subject to registration in Finland in 1995. Cars used by diplomats (registration marks beginning with C or CD) are included since 1982.

The data in the publication do not include vehicles in the military register.

The data on the vehicles on Åland are only included in Tables A, B, F and Table 1.

## Quality

The quality of the statistics depends on the quality of the motor vehicle register. The register contains some incomplete information, e.g. the codes for country of origin have been complemented on the basis of other data.

A code based on the possessor's postal area code has been used as the vehicle's municipality code. In the table by municipality the class "unknown" contains missing or invalid municipality codes.

With the revision of the motor vehicle registration system in 1989, the register's data content improved significantly.

## Availability of the data

The data in the tables of this publication are also available on first registrations in 2002.

Statistics Finland supplies special tailor-made statistics of these data subject to a charge. Data on registered vehicles can also be combined with other data (population, enterprises, road accidents, etc.). Statistics Finland only releases data at aggregate level.

## Enquiries

liikenne.matkailu@stat.fi or  
Mr Kimmo Suni, Tel. +358 9 1734 3216  
email: kimmo.suni@stat.fi or  
Ms Irmeli Segerholm, Tel. +358 9 1734 3219  
email: irmeli.segerholm@stat.fi or  
Ms Laura Lanne, Tel. +358 9 1734 2984  
email: laura.lanne@stat.fi

# Taulukot Tables

*A - I: Aikasarjat – Time series*  
*1 - 13: Vuosi 2002 – Year 2002*

**A. Rekisterissä olleiden ajoneuvojen lukumäärä vuosien 1922–2002 lopussa**  
*Number of vehicles registered, 31 December 1922–2002*

Vuosi Year	Kaikki autot <i>All automobiles</i>		Henkilöautot <i>Passenger cars</i>		Pakettiautot <i>Lorries ≤ 3,500 kg</i>		Kuorma-autot <i>Lorries &gt; 3,500 kg</i>		Linja-autot <i>Buses, coaches</i>		Erikoisautot <i>Special automobiles</i>
	Yhteensä <i>Total</i>	Luvan- varaiset <i>Hire or reward</i>	Yhteensä <i>Total</i>	Luvan- varaiset <i>Hire or reward</i>	Yhteensä <i>Total</i>	Luvan- varaiset <i>Hire or reward</i>	Yhteensä <i>Total</i>	Luvan- varaiset <i>Hire or reward</i>	Yhteensä <i>Total</i>	Luvan- varaiset <i>Hire or reward</i>	
1922	1 754		1 131				623		..		
1925	11 921		7 641				2 945		1 335		
1930	34 781		22 888				10 724		1 169		
1935	33 811		19 905			..	12 050		1 856		
1940	27 161		8 824		1 391		14 464		2 482		
1945	26 310		6 230		1 007		17 591		1 482		..
1950	61 256	..	26 814	..	3 299		26 512	..	3 539		1 092
1955	141 576	32 875	85 448	8 667	11 852	355	38 259	19 460	4 458		1 559
1960	256 892	40 705	183 409	10 052	19 751	499	45 839	24 466	5 778		2 115
1965	544 856	40 425	454 854	10 254	35 922	884	43 636	22 355	6 951		3 493
66	602 092	41 072	505 926	10 281	40 728	963	44 495	22 667	7 158		3 785
67	655 757	40 984	551 198	10 009	48 761	1 039	44 161	22 436	7 426		4 211
68	685 475	40 965	580 747	9 729	48 369	1 052	44 264	22 425	7 660		4 435
69	752 696	41 758	643 057	9 762	51 825	1 128	45 210	22 853	7 861		4 743
1970	828 010	42 702	711 968	9 809	56 707	1 218	46 195	23 363	8 116		5 024
71	880 056	42 814	752 915	9 641	67 071	1 288	46 572	23 431	8 246		5 252
72	947 906	43 683	818 044	9 868	68 632	1 323	47 472	23 893	8 363		5 395
73	1 028 120	44 363	894 104	9 950	71 170	1 432	48 728	24 322	8 429		5 689
74	1 076 208	45 069	936 681	10 059	74 420	1 521	50 477	24 678	8 592		6 038
1975	1 139 967	44 644	996 284	10 063	77 546	1 543	50 905	24 202	8 651		6 581
76	1 181 473	44 763	1 032 884	10 263	81 792	1 563	50 887	23 990	8 841		7 069
77	1 227 646	44 171	1 075 399	10 005	85 920	1 576	50 295	23 787	8 771		7 261
78	1 270 802	44 129	1 115 265	9 930	88 642	1 542	50 479	23 883	8 786		7 630
79	1 329 558	44 753	1 169 501	10 018	91 339	1 574	51 756	24 347	8 826		8 136
1980	1 392 827	45 363	1 225 931	10 022	96 624	1 652	52 527	24 669	8 963		8 782
81	1 452 631	45 320	1 279 192	9 941	102 303	1 672	52 698	24 584	9 054		9 384
82	1 532 697	45 307	1 352 055	10 060	108 684	1 696	52 996	24 415	9 066		9 896
83	1 597 956	45 199	1 410 438	9 925	114 775	1 743	53 056	24 357	9 102		10 585
84	1 667 987	45 123	1 473 975	9 985	121 162	1 735	52 622	24 219	9 069		11 159
1985	1 746 615	44 830	1 546 094	9 913	127 618	1 758	52 019	24 020	9 017	..	11 867
86	1 828 949	45 221	1 619 848	10 128	135 718	1 820	51 747	24 018	9 166	8 390	12 470
87	1 919 719	45 808	1 698 671	10 249	146 219	1 942	51 956	24 298	9 233	8 392	13 640
88	2 034 166	46 539	1 795 908	10 406	160 901	1 981	52 736	24 820	9 229	8 318	15 392
89	2 180 532	46 540	1 908 971	9 915	189 955	2 129	54 139	25 193	9 306	..	18 161
1990	2 233 059	48 237	1 938 856	10 512	209 558	2 563	54 599	25 902	9 327	8 113	20 719
91	2 218 067	48 242	1 922 541	10 595	212 499	3 005	51 891	25 703	8 968	7 842	22 168
92	2 230 516	46 713	1 936 345	10 578	214 703	3 252	47 862	24 269	8 665	7 550	22 941
93	2 156 009	44 918	1 872 933	10 483	207 622	2 951	45 487	23 312	8 255	7 237	21 712
94	2 150 950	45 697	1 872 588	10 327	202 614	3 289	46 786	24 200	8 054	7 029	20 908
1995	2 181 239	46 306	1 900 855	10 421	203 476	3 236	48 556	24 797	8 083	7 133	20 269
96	2 229 222	47 328	1 942 752	10 395	207 864	3 182	50 833	25 857	8 233	7 273	19 540
97	2 242 318	48 419	1 948 126	10 158	212 727	3 072	54 217	27 217	8 450	7 534	18 798
98	2 328 990	50 007	2 021 116	10 153	223 149	3 167	57 461	28 185	9 040	8 036	18 224
99	2 403 327	51 326	2 082 580	10 261	232 680	3 247	61 027	29 047	9 487	8 365	17 553
2000	2 465 822	52 623	2 134 728	10 276	239 095	3 341	65 223	30 011	9 852	8 643	16 924
01	2 499 154	53 333	2 160 603	10 260	243 988	3 406	68 569	30 817	9 769	8 538	16 225
02	2 539 953	54 008	2 194 683	10 259	247 230	3 294	72 469	31 434	10 005	8 740	15 566

**A. Rekisterissä olleiden ajoneuvojen lukumäärä vuosien 1922–2002 lopussa**  
*Number of vehicles registered, 31 December 1922–2002*

Vuosi Year	Moottoripyörät Motor cycles		Mopot <sup>2</sup> Mopeds <sup>2</sup>	Moottori- kelkat <sup>1</sup> (3) Snow mobiles <sup>1</sup> (3)	Traktorit <sup>4</sup> Tractors <sup>4</sup> without road tractors	Moottori- työkoneet <sup>4</sup> Motor- driven working machines <sup>4</sup>	Perävaunut Trailers							
	Yhteensä Total	>125 cm <sup>3</sup>					Yhteensä Total	Matkailu- perä- vaunut Caravans	Puoliperä- vaunut <sup>5</sup> Semi- trailers <sup>5</sup>	Muut perävaunut Other trailers				
			> 750 kg	≤ 750 kg										
1922	837													
1925	3 724													
1930	5 234													
1935	4 941													
1940	890													
1945	423													
1950	9 759							4 432						
1955	57 239							6 704						
1960	103 463		88 000		87 077	822	7 343							
1965	76 507		285 000		139 429	2 404	9 408		5 673	3 735				
66	74 145		284 000		149 464	3 034	10 780		5 625	5 155				
67	56 089		292 000		150 092	3 231	12 400		5 384	7 016				
68	51 527		286 000		156 552	3 560	13 871	1 909	5 289	6 673				
69	46 458		286 000		163 458	3 972	16 207	2 478	5 294	8 435				
1970	44 139	24 555	281 620		169 428	4 431	19 017	3 173	5 209	10 635				
71	43 403	23 485	270 079		175 304	4 813	21 790	3 758	5 062	12 970				
72	45 304	24 351	248 294		180 291	5 253	25 667	4 555	4 916	16 196				
73	48 774	24 449	223 844		184 955	5 824	31 458	5 845	4 620	20 993				
74	49 536	23 691	207 283		193 078	6 514	40 016	7 281	4 901	27 834				
1975	49 085	22 651	197 052		203 302	7 206	52 962	9 568	4 795	38 599	12 334	26 265		
76	46 927	22 107	185 095		210 588	7 531	65 723	11 575	4 625	49 523	13 144	36 379		
77	44 915	22 331	173 834		217 404	7 927	81 437	13 746	4 504	63 187	14 570	48 617		
78	43 197	18 811	168 771		223 817	8 327	98 379	16 195	4 444	77 740	15 771	61 969		
79	42 813	18 864	167 114		232 393	8 868	116 894	18 583	4 569	93 742	17 285	76 457		
1980	43 377	19 753	167 763		241 339	9 828	136 774	20 998	4 655	111 121	19 004	92 117		
81	44 060		170 016		251 207	10 758	157 877	23 153	4 727	129 997	20 402	109 595		
82	45 801	22 483	163 171		261 773	12 059	181 551	25 507	4 874	151 170	22 206	128 964		
83	47 905	23 926	157 624		270 586	13 276	208 932	27 980	5 166	175 786	24 075	151 711		
84	49 780	25 150	151 191		279 596	14 515	234 450	30 782	5 223	198 445	25 486	172 959		
1985	50 738	26 188	145 167		286 702	15 134	258 447	33 444	5 243	219 760	25 268	194 492		
86	48 147	26 429	137 014		286 654	15 142	280 548	37 374	5 480	237 694	26 407	211 287		
87	50 909	28 545	130 845		294 982	16 510	312 915	41 914	5 571	265 430	28 172	237 258		
88	51 988	29 844	121 451		300 034	17 513	341 541	47 103	5 654	288 784	30 156	258 628		
89	55 490		114 960		308 414	18 941	377 218							
1990	60 170	34 821 <sup>(1)</sup>	108 619 <sup>(1)</sup>		316 870	20 249	407 341	60 090 <sup>(1)</sup>	6 355 <sup>(1)</sup>	338 660 <sup>(1)</sup>	37 453 <sup>(1)</sup>	301 207 <sup>(1)</sup>		
91	62 287	36 277 <sup>(1)</sup>	102 767 <sup>(1)</sup>		319 365	20 540	425 593	59 202 <sup>(1)</sup>	6 102 <sup>(1)</sup>	357 898 <sup>(1)</sup>	37 382 <sup>(1)</sup>	320 516 <sup>(1)</sup>		
92	63 843	37 361 <sup>(1)</sup>	99 099 <sup>(1)</sup>		319 305	20 481	442 601	60 882 <sup>(1)</sup>	5 988 <sup>(1)</sup>	373 228 <sup>(1)</sup>	39 300 <sup>(1)</sup>	333 928 <sup>(1)</sup>		
93	64 025	37 927 <sup>(1)</sup>	94 287 <sup>(1)</sup>		317 421	20 401	452 273	60 336 <sup>(1)</sup>	5 991 <sup>(1)</sup>	383 354 <sup>(1)</sup>	39 099 <sup>(1)</sup>	344 255 <sup>(1)</sup>		
94	64 487	38 618 <sup>(1)</sup>	88 468 <sup>(1)</sup>		317 829	20 693	466 194	59 638 <sup>(1)</sup>	6 724 <sup>(1)</sup>	397 155 <sup>(1)</sup>	39 554 <sup>(1)</sup>	357 601 <sup>(1)</sup>		
1995	65 095	39 479 <sup>(1)</sup>	94 430 <sup>(1)</sup>	70 374	319 587	21 549	480 855	59 667 <sup>(1)</sup>	7 723 <sup>(1)</sup>	410 723 <sup>(1)</sup>	41 478 <sup>(1)</sup>	369 245 <sup>(1)</sup>		
96	66 468	41 132 <sup>(1)</sup>	96 320 <sup>(1)</sup>	74 499	321 964	22 650	497 065	59 342 <sup>(1)</sup>	8 759 <sup>(1)</sup>	426 120 <sup>(1)</sup>	42 643 <sup>(1)</sup>	383 477 <sup>(1)</sup>		
97	68 552	43 667 <sup>(1)</sup>	98 062 <sup>(1)</sup>	78 905	324 883	23 885	514 584	58 149 <sup>(1)</sup>	10 139 <sup>(1)</sup>	443 290 <sup>(1)</sup>	43 586 <sup>(1)</sup>	399 704 <sup>(1)</sup>		
98	72 704	47 930 <sup>(1)</sup>	100 621	83 472	327 792	25 633	539 250	58 775 <sup>(1)</sup>	12 474 <sup>(1)</sup>	464 806 <sup>(1)</sup>	47 025 <sup>(1)</sup>	417 781 <sup>(1)</sup>		
99	80 178	54 325 <sup>(1)</sup>	103 010	88 022	329 872	27 501	561 602	58 572 <sup>(1)</sup>	12 656 <sup>(1)</sup>	486 949 <sup>(1)</sup>	49 630 <sup>(1)</sup>	437 319 <sup>(1)</sup>		
2000	90 877	64 444 <sup>(1)</sup>	102 545	90 511	332 584	29 241	585 457	58 541 <sup>(1)</sup>	12 786 <sup>(1)</sup>	510 459 <sup>(1)</sup>	52 542 <sup>(1)</sup>	457 917 <sup>(1)</sup>		
01	102 811	75 883 <sup>(1)</sup>	103 424	93 486	335 140	30 936	608 422	58 145 <sup>(1)</sup>	13 120 <sup>(1)</sup>	533 256 <sup>(1)</sup>	55 307 <sup>(1)</sup>	477 949 <sup>(1)</sup>		
02	116 021	88 517 <sup>(1)</sup>	107 556	96 442	338 312	32 382	632 486	57 993 <sup>(1)</sup>	13 778 <sup>(1)</sup>	556 526 <sup>(1)</sup>	58 446 <sup>(1)</sup>	498 080 <sup>(1)</sup>		

<sup>1)</sup> Poislukien Ahvenanmaa - *Excluding Åland*

<sup>2)</sup> Mopojen lukumäärät: vuosien 1958–1969 luvut ovat arvioita, vuosina 1970–1994 vakuutuskaanta (lähde: Liikennevakuutuskeskus), vuodesta 1995 ajoneuvorekisteristä  
*Number of mopeds: the figures for 1958–1969 are estimates, stock of insured mopeds in 1970–1994 (source: Finnish Motor Insurers' Centre), since 1995 mopeds in the motor vehicle register*

<sup>3)</sup> Moottorikelkkojen rekisteröinti alkoi 1995 - *Registration of snow mobiles began 1995*

<sup>4)</sup> Ahvenanmaalla jako traktoreihin ja moottorityökoneisiin osittain arvonvarainen - *In Åland classification between tractors and motor-driven working machines partly estimated*

<sup>5)</sup> Sisältää puoliperävaunut, erikoiskuljetuspuoliperävaunut ja säiliöpuoliperävaunut - *Includes semitrailers, semitrailers for special carriages and tank semitrailers*

## B. Ajoneuvojen ensirekisteröinnit vuosina 1960–2002

New vehicles registered in 1960–2002

Vuosi Year	Kaikki autot All automobiles		Henkilöautot Passenger cars		Pakettiautot Lorries ≤ 3,500 kg		Kuorma-autot Lorries > 3,500 kg		Linja-autot Buses, coaches		Erikisautot Special automobiles
	Yhteensä Total	Luvan- varaiset Hire or reward	Yhteensä Total	Luvan- varaiset Hire or reward	Yhteensä Total	Luvan- varaiset Hire or reward	Yhteensä Total	Luvan- varaiset Hire or reward	Yhteensä Total	Luvan- varaiset Hire or reward	
1960	40 962	7 639	23 550	1 895	9 130		7 431	4 884	653		198
61	56 031	6 871	27 790	2 255	20 859		6 409	3 681	715		258
62	64 035	7 823	41 002	3 302	15 789		6 244	3 577	726		274
63	63 159	7 388	52 225	3 658	5 020		4 979	2 885	681		254
64	95 449	6 953	82 106	2 999	6 880	..	5 555	3 159	596	..	312
1965	116 820	8 344	100 129	3 141	8 131	241	7 470	4 174	704	678	386
66	97 385	7 462	78 929	2 653	9 838	208	7 607	3 904	657	643	354
67	87 043	7 548	65 836	3 436	14 391	253	5 773	3 092	715	698	328
68	59 114	4 515	48 444	1 276	5 356	178	4 344	2 306	706	694	264
69	101 276	6 112	84 542	2 259	10 428	261	5 360	2 898	629	608	317
1970	115 471	6 931	92 104	2 985	16 983	296	5 322	2 863	726	717	336
71	96 570	6 030	75 320	2 506	15 390	279	4 835	2 553	644	611	381
72	112 944	7 412	101 398	3 564	5 497	290	4 844	2 728	780	743	425
73	131 644	7 463	118 649	3 557	6 510	324	5 230	2 676	830	805	425
74	110 422	7 985	96 633	3 914	7 188	413	5 310	2 791	791	763	500
1975	131 621	7 716	117 619	3 712	7 207	323	5 398	2 764	812	783	585
76	107 133	6 684	92 707	3 062	8 241	342	4 726	2 323	914	885	545
77	103 861	6 133	90 546	2 980	8 261	325	4 053	2 165	628	592	373
78	93 025	6 418	81 175	3 203	6 905	291	3 987	2 252	614	592	344
79	113 755	7 616	100 132	4 110	8 199	337	4 487	2 533	589	571	348
1980	121 629	7 994	103 760	3 855	11 594	396	5 069	3 042	641	613	565
81	124 420	7 347	105 628	3 442	12 898	370	4 816	2 908	556	538	522
82	147 530	6 866	128 761	3 560	13 498	360	4 176	2 344	535	509	560
83	138 942	6 491	120 174	3 254	13 463	349	4 093	2 261	596	546	616
84	146 412	6 280	127 655	3 127	13 826	354	3 856	2 239	482	458	593
1985	157 670	6 219	138 976	3 172	13 931	376	3 676	2 130	471	453	616
86	164 261	6 847	144 021	3 556	15 266	367	3 772	2 355	490	472	712
87	175 617	7 566	152 327	3 879	17 442	459	4 096	2 561	550	539	1 202
88	202 550	7 467	174 479	3 552	21 602	461	4 252	2 760	570	544	1 647
89	215 766	8 966	177 610	4 399	30 480	840	4 904	3 095	557	535	2 215
1990	172 103	7 399 <sup>(1)</sup>	139 742	3 725 <sup>(1)</sup>	25 184	423 <sup>(1)</sup>	4 194	2 685 <sup>(1)</sup>	453	432 <sup>(1)</sup>	2 530
91	109 930	5 476 <sup>(1)</sup>	92 979	3 193 <sup>(1)</sup>	12 758	383 <sup>(1)</sup>	2 188	1 470 <sup>(1)</sup>	343	327 <sup>(1)</sup>	1 662
92	79 499	4 203 <sup>(1)</sup>	68 891	2 864 <sup>(1)</sup>	8 138	228 <sup>(1)</sup>	1 230	850 <sup>(1)</sup>	201	193 <sup>(1)</sup>	1 039
93	61 254	3 899 <sup>(1)</sup>	56 003	2 925 <sup>(1)</sup>	4 139	213 <sup>(1)</sup>	921	574 <sup>(1)</sup>	191	187 <sup>(1)</sup>	-
94	73 135	4 648 <sup>(1)</sup>	67 434	2 860 <sup>(1)</sup>	3 380	191 <sup>(1)</sup>	2 118	1 402 <sup>(1)</sup>	203	195 <sup>(1)</sup>	-
1995	90 748	6 248 <sup>(1)</sup>	80 145	3 070 <sup>(1)</sup>	6 712	312 <sup>(1)</sup>	3 576	2 554 <sup>(1)</sup>	315	312 <sup>(1)</sup>	-
96	109 285	6 370 <sup>(1)</sup>	96 163	3 287 <sup>(1)</sup>	8 925	376 <sup>(1)</sup>	3 741	2 277 <sup>(1)</sup>	456	430 <sup>(1)</sup>	-
97	121 503	6 371 <sup>(1)</sup>	104 963	3 261 <sup>(1)</sup>	11 763	364 <sup>(1)</sup>	4 311	2 315 <sup>(1)</sup>	466	431 <sup>(1)</sup>	-
98	146 015	7 086 <sup>(1)</sup>	126 386	3 236 <sup>(1)</sup>	14 125	494 <sup>(1)</sup>	4 984	2 875 <sup>(1)</sup>	520	481 <sup>(1)</sup>	-
99	157 065	6 759 <sup>(1)</sup>	137 017	3 216 <sup>(1)</sup>	14 339	397 <sup>(1)</sup>	5 165	2 659 <sup>(1)</sup>	544	487 <sup>(1)</sup>	-
2000	154 019	6 729 <sup>(1)</sup>	135 243	3 212 <sup>(1)</sup>	13 141	456 <sup>(1)</sup>	5 089	2 569 <sup>(1)</sup>	546	492 <sup>(1)</sup>	-
01	128 082	6 366 <sup>(1)</sup>	109 911	3 099 <sup>(1)</sup>	12 942	492 <sup>(1)</sup>	4 839	2 442 <sup>(1)</sup>	390	333 <sup>(1)</sup>	-
02	135 917	6 644 <sup>(1)</sup>	117 486	3 400 <sup>(1)</sup>	12 974	470 <sup>(1)</sup>	4 979	2 334 <sup>(1)</sup>	478	440 <sup>(1)</sup>	-

<sup>1)</sup> Poislukien Ahvenanmaa - Excluding Åland

**B. Ajoneuvojen ensirekisteröinnit vuosina 1960–2002**  
*New vehicles registered in 1960–2002*

Vuosi Year	Moottoripyörät Motor cycles		Mopot <sup>2</sup> Mopeds <sup>2</sup>	Moottori- kelkat <sup>1(3)</sup> Snow mobiles <sup>1(3)</sup>	Traktorit <sup>4</sup> Tractors <sup>4</sup> without road tractors	Moottori- työkoneet <sup>1(4)</sup> Motor- driven working machines <sup>1(4)</sup>	Perävaunut Trailers												
	Yhteensä Total	>125 cm <sup>3</sup> <sup>1</sup>					Yhteensä Total	Matkailu- perä- vaunut Caravans	Puoliperä- vaunut <sup>5</sup> Semi- trailers <sup>5</sup>	Muut perävaunut Other trailers									
			> 750 kg	≤ 750 kg															
1960	14 667				13 535														
61	17 797				15 128														
62	14 583				14 872														
63	9 097				15 887														
64	7 515				11 915														
1965	6 210				13 322														
66	4 160				13 052		..	2 063											
67	4 447				10 747	567		2 506											
68	2 701				8 260	328		2 528											
69	3 241				11 088	503		3 290											
1970	4 211				10 296	564		3 928											
71	4 981				9 788	535		3 959	712	424		2 823							
72	7 374				9 970	572		5 247	944	448		3 855							
73	10 563				10 533	715		7 225	1 444	444		5 337							
74	6 514				10 010	835		9 962	1 670	474		7 818							
1975	4 771				11 066	852		14 287	2 464	377		11 446	3 162		8 284				
76	3 937				11 741	656		15 577	3 322	294		12 961	1 491		11 470				
77	2 932				10 572	581		16 353	2 431	261		13 661	1 816		11 845				
78	1 916				9 706	649		16 774	2 584	269		13 921	1 546		12 375				
79	2 148				10 698	757		19 118	2 550	362		16 206	1 871		14 335				
1980	2 942				11 354	1 097		20 688	2 730	289		17 669	2 102		15 567				
81	3 234				11 693	1 066		22 369	2 610	303		19 456	2 059		17 397				
82	3 952				11 692	1 201		26 089	2 639	337		23 113	2 435		20 678				
83	4 859				11 079	1 156		29 089	2 967	464		25 658	2 659		22 999				
84	4 545				11 316	1 122		28 094	3 400	288		24 406	2 448		21 958				
1985	4 416				10 370	870		28 126	3 627	243		24 256	2 367		21 889				
86	3 557				8 659	862		29 368	4 559	438		24 371	2 476		21 895				
87	3 250				8 241	1 083		30 540	5 199	270		25 071	2 583		22 488				
88	3 709				9 172	1 239		31 873	6 195	218		25 460	2 827		22 633				
89	4 464				11 317	1 331		35 387	7 211	557		27 619	2 781		24 838				
1990	5 096	2 418			10 254	1 218		30 868	5 196 <sup>(1)</sup>	353 <sup>(1)</sup>		25 173 <sup>(1)</sup>	3 910 <sup>(1)(k)</sup>		21 263 <sup>(1)(k)</sup>				
91	3 223	1 549			6 094	773		23 919	2 590 <sup>(1)</sup>	268 <sup>(1)</sup>		20 937 <sup>(1)</sup>	2 762 <sup>(1)(k)</sup>		18 175 <sup>(1)(k)</sup>				
92	2 029	808			3 310	372		17 613	1 174 <sup>(1)</sup>	148 <sup>(1)</sup>		16 190 <sup>(1)</sup>	1 902 <sup>(1)(k)</sup>		14 288 <sup>(1)(k)</sup>				
93	1 232	598			2 612	325		16 752	472 <sup>(1)</sup>	312 <sup>(1)</sup>		15 874 <sup>(1)</sup>	1 534 <sup>(1)(k)</sup>		14 340 <sup>(1)(k)</sup>				
94	855	409			2 962	729		17 533	351 <sup>(1)</sup>	798 <sup>(1)</sup>		16 310 <sup>(1)</sup>	1 702 <sup>(1)(k)</sup>		14 608 <sup>(1)(k)</sup>				
1995	1 007	533	1 258 <sup>(1)(2)</sup>	2 460 <sup>(3)</sup>	4 146	1 055		16 396	396 <sup>(1)</sup>	936 <sup>(1)</sup>		14 993 <sup>(1)</sup>	1 864 <sup>(1)(k)</sup>		13 129 <sup>(1)(k)</sup>				
96	1 306	930	5 181	4 792	5 012	1 181		19 526	460 <sup>(1)</sup>	1 176 <sup>(1)</sup>		17 804 <sup>(1)</sup>	2 016 <sup>(1)(k)</sup>		15 788 <sup>(1)(k)</sup>				
97	2 336	1 862	6 041	5 530	5 935	1 401		22 491	546 <sup>(1)</sup>	1 493 <sup>(1)</sup>		20 351 <sup>(1)</sup>	2 395 <sup>(1)(k)</sup>		17 956 <sup>(1)(k)</sup>				
98	3 810	3 088	7 132	6 115	5 504	1 598		25 725	680 <sup>(1)</sup>	2 229 <sup>(1)</sup>		22 628 <sup>(1)</sup>	3 083 <sup>(1)(k)</sup>		19 545 <sup>(1)(k)</sup>				
99	5 781	4 740	8 135	6 742	4 727	1 697		26 195	914 <sup>(1)</sup>	569 <sup>(1)</sup>		24 488 <sup>(1)</sup>	3 234 <sup>(1)(k)</sup>		21 254 <sup>(1)(k)</sup>				
2000	5 191	4 117	6 458	5 516	5 123	1 666		27 850	1 000 <sup>(1)</sup>	516 <sup>(1)</sup>		26 071 <sup>(1)</sup>	3 596 <sup>(1)(k)</sup>		22 475 <sup>(1)(k)</sup>				
01	4 424	3 482	6 749	5 947	4 997	1 602		27 772	1 010 <sup>(1)</sup>	908 <sup>(1)</sup>		25 639 <sup>(1)</sup>	3 732 <sup>(1)(k)</sup>		21 907 <sup>(1)(k)</sup>				
02	4 931	3 997	8 924	5 606	5 152	1 502		29 000	1 176 <sup>(1)</sup>	1 421 <sup>(1)</sup>		26 143 <sup>(1)</sup>	3 838 <sup>(1)(k)</sup>		22 305 <sup>(1)(k)</sup>				

<sup>1)</sup> Poislukien Ahvenanmaa - Excluding Åland

<sup>2)</sup> Rekisteröinti alkoi 1.7.1995 - Registration began on 1 July 1995

<sup>3)</sup> Rekisteröinti alkoi 1.2.1995 - Registration began on 1 February 1995

<sup>4)</sup> Ahvenanmaan moottorityökoneet sisältyvät traktoreihin - In Åland tractors include motor-driven working machines

<sup>5)</sup> Sisältää puoliperävaunut, enkoiskujetuspuoliperävaunut ja säiliöpuoliperävaunut - Includes semitrailers, semitrailers for special carriages and tank semitrailers

<sup>k)</sup> Korjatut luvut - Revised figures

**C. Autot käyttövoiman mukaan vuosien 1990–2002 lopussa <sup>1)</sup>**

*Automobiles by motive power, 31 December 1990–2002 <sup>1)</sup>*

Vuosi Year	Yhteensä Total	Käyttövoima - Motive power								
		Bensiini Petrol	Diesel Diesel	Sähkö Electricity	Bensiini/ moottoripetroli Petrol /motor kerosene	Bensiini/puu Petrol/ timber	Diesel/puu Diesel/ timber	Moottoripetroli Motor kerosene	Nestekaasu Liquefied petroleum gas	Muu/tuntematon Other/ unknown
<b>Kaikki autot - All automobiles</b>										
1990	2 217 729	1 832 335	381 958	6	3 350	17	2	39	9	13
1995	2 165 494	1 797 890	365 431	119	2 006	23	1	5	11	8
98	2 312 758	1 876 849	434 533	143	1 158	31	1	-	14	29
99	2 386 648	1 919 076	466 424	160	892	35	1	-	17	43
2000	2 448 587	1 946 160	501 507	161	660	35	1	-	16	47
01	2 481 461	1 957 434	523 278	157	494	32	1	1	16	48
02	2 521 873	1 976 520	544 742	124	354	34	1	2	12	84
<b>Henkilöautot - Passenger cars</b>										
1990	1 926 326	1 767 971	154 951	5	3 349	5	-	29	4	12
1995	1 888 072	1 743 291	142 756	8	2 006	6	-	2	1	2
98	2 007 927	1 827 687	179 062	4	1 158	11	-	-	1	4
99	2 069 055	1 871 860	196 281	4	892	12	-	-	1	5
2000	2 120 749	1 901 943	218 128	4	660	11	-	-	1	2
01	2 146 243	1 915 576	230 157	4	494	8	-	1	1	2
02	2 180 025	1 936 940	242 710	4	354	9	-	2	1	5
<b>Pakettiautot - Lorries ≤ 3,500 kg</b>										
1990	207 226	60 495	146 714	1	1	5	-	7	3	-
1995	200 895	51 296	149 478	111	-	7	-	3	-	-
98	220 511	46 359	174 006	139	-	7	-	-	-	-
99	229 960	44 532	185 262	156	-	10	-	-	-	-
2000	236 290	41 670	194 452	157	-	11	-	-	-	-
01	241 125	39 415	201 547	153	-	10	-	-	-	-
02	244 299	37 243	206 925	120	-	11	-	-	-	-
<b>Kuorma-autot - Lorries &gt; 3,500 kg</b>										
1990	54 269	617	53 638	-	-	7	2	3	2	-
1995	48 231	577	47 630	-	-	10	1	-	8	5
98	57 100	596	56 475	-	-	13	1	-	9	6
99	60 639	600	60 009	-	-	13	1	-	9	7
2000	64 820	581	64 207	-	-	13	1	-	8	10
01	68 145	584	67 528	-	-	14	1	-	8	10
02	72 019	588	71 402	-	-	14	1	-	4	10
<b>Linja-autot - Buses, coaches</b>										
1990	9 287	16	9 271	-	-	-	-	-	-	-
1995	8 051	21	8 028	-	-	-	-	-	2	-
98	9 004	24	8 958	-	-	-	-	-	4	18
99	9 449	23	9 389	-	-	-	-	-	7	30
2000	9 811	27	9 743	-	-	-	-	-	7	34
01	9 730	30	9 658	-	-	-	-	-	7	35
02	9 966	29	9 862	-	-	-	-	-	7	68
<b>Erikoisautot - Special automobiles</b>										
1990	20 621	3 236	17 384	-	-	-	-	-	-	1
1995	20 245	2 705	17 539	-	-	-	-	-	-	1
98	18 216	2 183	16 032	-	-	-	-	-	-	1
99	17 545	2 061	15 483	-	-	-	-	-	-	1
2000	16 917	1 939	14 977	-	-	-	-	-	-	1
01	16 218	1 829	14 388	-	-	-	-	-	-	1
02	15 564	1 720	13 843	-	-	-	-	-	-	1

<sup>1)</sup> Poislukien Ahvenanmaa - Excluding Åland

**D. Autojen ensirekisteröinnit käyttövoiman mukaan vuosina 1990–2002 <sup>1)</sup>**  
*New automobiles registered by motive power, 1990–2002 <sup>1)</sup>*

Vuosi Year	Yhteensä Total	Käyttövoima - Motive power								
		Bensiini Petrol	Diesel Diesel	Sähkö Electricity	Bensiini/ moottoripetrol Petrol/motor kerosene	Bensiini/puu Petrol/ timber	Diesel/puu Diesel/ timber	Moottoripetrol Motor kerosene	Nestekaasu Liquefied petroleum gas	Muu/tuntematon Other/ unknown
<b>Kaikki autot - All automobiles</b>										
1990	171 188	140 017	31 170	-	-	-	-	1	-	-
1995	90 461	74 918	15 523	18	-	-	-	-	2	-
98	145 260	106 888	38 333	24	-	1	-	-	-	14
99	156 233	114 891	41 305	23	-	-	-	1	-	13
2000	153 265	108 418	44 837	6	-	-	-	-	-	4
01	127 509	91 940	35 567	2	-	-	-	-	-	-
02	135 367	99 449	35 883	2	-	-	-	-	-	33
<b>Henkilöautot - Passenger cars</b>										
1990	139 041	131 830	7 211	-	-	-	-	-	-	-
1995	79 890	74 386	5 504	-	-	-	-	-	-	-
98	125 751	106 025	19 725	-	-	1	-	-	-	-
99	136 324	114 295	22 025	3	-	-	-	1	-	-
2000	134 603	108 273	26 330	-	-	-	-	-	-	-
01	109 428	91 412	18 016	-	-	-	-	-	-	-
02	117 034	98 837	18 196	-	-	-	-	-	-	1
<b>Pakettiautot - Lorries ≤ 3,500 kg</b>										
1990	24 988	7 843	17 145	-	-	-	-	-	-	-
1995	6 689	527	6 144	18	-	-	-	-	-	-
98	14 021	860	13 137	24	-	-	-	-	-	-
99	14 212	596	13 596	20	-	-	-	-	-	-
2000	13 044	144	12 894	6	-	-	-	-	-	-
01	12 863	528	12 333	2	-	-	-	-	-	-
02	12 891	612	12 277	2	-	-	-	-	-	-
<b>Kuorma-autot - Lorries &gt; 3,500 kg</b>										
1990	4 184	3	4 181	-	-	-	-	-	-	-
1995	3 567	4	3 561	-	-	-	-	-	2	-
98	4 971	3	4 967	-	-	-	-	-	-	1
99	5 156	-	5 155	-	-	-	-	-	-	1
2000	5 076	-	5 075	-	-	-	-	-	-	1
01	4 829	-	4 829	-	-	-	-	-	-	-
02	4 965	-	4 965	-	-	-	-	-	-	-
<b>Linja-autot - Buses, coaches</b>										
1990	452	-	452	-	-	-	-	-	-	-
1995	315	1	314	-	-	-	-	-	-	-
98	517	-	504	-	-	-	-	-	-	13
99	541	-	529	-	-	-	-	-	-	12
2000	542	1	538	-	-	-	-	-	-	3
01	389	-	389	-	-	-	-	-	-	-
02	477	-	445	-	-	-	-	-	-	32

<sup>1)</sup> Poislukien Ahvenanmaa - Excluding Åland



**E. Autot iän ja vähäpäästöisyyden mukaan vuosien 1980–2002 lopussa <sup>1)</sup>**  
*Automobiles by age and exhaust standard, 31 December 1980–2002 <sup>1)</sup>*

Vuosi Year	Yhteensä - Total		Ikä, vuotta - Age, years				Ensirekisteröinnit - First registrations	
	Kaikki All	Vähäpäästöiset Low-exhaust	15–	10–14	5–9	0–4	Yhteensä Total	Vähäpäästöiset Low-exhaust
<b>Kaikki autot - All automobiles</b>								
1980	1 392 827	..	58 945	249 307	545 503	539 072	121 629	..
1985	1 746 615	..	..	..	520 717	714 367	157 670	..
1990	2 217 729	81 772	232 916	367 500	687 618	929 695	171 188	70 002
91	2 202 410	161 803	231 055	371 945	722 932	876 478	109 312	79 228
92	2 214 816	227 106	257 732	422 586	753 451	781 047	79 088	64 059
93	2 140 378	279 806	253 519	447 544	802 458	636 857	61 060	52 363
94	2 135 405	345 911	279 578	492 133	868 943	494 751	72 883	66 314
1995	2 165 494	425 711	315 825	549 166	885 750	414 753	90 461	80 048
96	2 213 059	526 367	352 720	608 527	836 153	415 659	108 900	100 629
97	2 226 554	639 433	371 813	648 338	748 095	458 308	120 973	112 994
98	2 312 758	777 940	425 849	723 677	619 536	543 696	145 260	137 573
99	2 386 648	928 830	467 995	801 405	489 429	627 819	156 233	149 151
2000	2 448 587	1 077 353	514 692	825 785	416 218	691 892	153 265	146 940
01	2 481 461	1 199 476	566 684	784 699	417 796	712 282	127 509	121 990
02	2 521 873	1 331 087	626 267	704 840	462 336	728 430	135 367	129 786
<b>Henkilöautot - Passenger cars</b>								
1980	1 225 931	..	54 203	217 366	485 029	469 333	103 760	..
1985	1 546 094	..	..	..	458 609	622 021	138 976	..
1990	1 926 326	81 252	212 799	328 588	597 717	787 222	139 041	69 881
91	1 909 787	161 257	210 100	329 572	631 071	739 044	92 485	79 214
92	1 923 574	226 568	234 826	374 417	657 114	657 217	68 547	64 053
93	1 860 261	279 130	230 149	393 859	699 611	536 642	55 836	52 135
94	1 859 987	344 294	253 155	432 238	748 855	425 739	67 201	65 319
1995	1 888 072	421 699	283 903	484 316	753 271	366 582	79 890	77 615
96	1 929 582	516 130	314 607	537 272	707 040	370 663	95 830	94 538
97	1 935 319	619 958	327 878	570 282	630 109	407 050	104 507	103 703
98	2 007 927	745 998	373 466	634 649	521 888	477 924	125 751	125 208
99	2 069 055	883 166	407 832	692 842	420 860	547 521	136 324	135 931
2000	2 120 749	1 019 127	447 000	703 315	367 345	603 089	134 603	134 274
01	2 146 243	1 128 631	491 457	664 968	371 683	618 135	109 428	109 173
02	2 180 025	1 247 660	542 206	596 109	409 827	631 883	117 034	116 898
<b>Pakettiautot - Lorries ≤ 3,500 kg</b>								
1980	96 624	..	971	19 378	33 707	42 568	11 594	..
1985	127 618	..	..	..	37 665	66 851	13 931	..
1990	207 226	437	8 493	21 854	66 336	110 543	24 988	47
91	210 048	463	8 684	25 384	69 404	106 576	12 639	14
92	212 203	458	10 155	31 569	73 885	96 594	8 081	3
93	205 086	639	10 319	36 908	79 509	78 350	4 117	228
94	200 067	1 589	11 855	42 384	93 624	52 204	3 364	995
1995	200 895	3 992	15 233	47 282	103 972	34 408	6 689	2 433
96	205 243	10 218	19 673	53 358	101 200	31 012	8 883	6 091
97	210 157	19 458	23 951	59 236	92 286	34 684	11 701	9 291
98	220 511	31 925	30 740	68 990	76 035	44 746	14 021	12 365
99	229 960	45 634	37 229	85 647	51 203	55 881	14 212	13 205
2000	236 290	58 168	43 454	96 656	33 872	62 308	13 044	12 636
01	241 125	70 778	50 269	94 178	30 535	66 143	12 863	12 807
02	244 299	83 348	57 574	85 352	34 190	67 183	12 891	12 872

<sup>1)</sup> Poislukien Ahvenanmaa - Excluding Åland

**E. Autot iän ja vähäpäästöisyyden mukaan vuosien 1980–2002 lopussa <sup>1)</sup>**  
*Automobiles by age and exhaust standard, 31 December 1980–2002 <sup>1)</sup>*

Vuosi Year	Yhteensä - Total		Ikä, vuotta - Age, years				Ensirekisteröinnit - First registrations	
	Kaikki All	Vähäpäästöiset Low-exhaust	15–	10–14	5–9	0–4	Yhteensä Total	Vähäpäästöiset Low-exhaust
<b>Kuorma-autot - Lorries &gt; 3,500 kg</b>								
1980	52 527	..	1 502	8 871	20 683	21 471	5 069	..
1985	52 019	..	..	..	..	18 477	19 795	3 676
1990	54 269	-	4 949	11 297	17 620	20 403	4 184	-
91	51 574	-	5 116	11 528	16 369	18 561	2 185	-
92	47 572	3	5 138	11 125	15 829	15 480	1 225	3
93	45 203	1	5 446	11 249	16 122	12 386	916	-
94	46 490	1	6 624	12 131	17 548	10 187	2 115	-
1995	48 231	1	8 069	12 344	17 925	9 893	3 567	-
96	50 515	1	9 409	12 662	16 793	11 651	3 733	-
97	53 880	1	10 744	13 150	15 081	14 905	4 299	-
98	57 100	1	11 801	13 538	12 818	18 943	4 971	-
99	60 639	16	12 820	14 661	11 089	22 069	5 156	15
2000	64 820	45	13 854	15 865	11 149	23 952	5 076	30
01	68 145	55	14 532	15 128	13 012	25 473	4 829	10
02	72 019	69	15 578	13 434	16 257	26 750	4 965	16
<b>Luvanvaraiset kuorma-autot - Lorries &gt; 3,500 kg operated for hire or reward</b>								
1986	24 018	..	..	..	9 080	10 956	2 355	..
87	24 298	..	..	..	9 199	11 834	2 561	..
88	24 820	..	..	..	..	11 316	2 760	..
89	25 027	..	..	..	..	..	3 095	..
1990	25 723	-	763	3 277	8 534	13 149	2 685	-
91	25 537	-	808	3 741	8 490	12 498	1 470	-
92	24 110	1	785	3 797	8 770	10 758	850	1
93	23 160	1	831	4 176	9 543	8 610	574	-
94	24 048	1	1 087	4 780	11 072	7 109	1 402	-
1995	24 635	1	1 367	5 015	11 307	6 946	2 554	-
96	25 698	1	1 728	5 403	10 572	7 995	2 277	-
97	26 969	1	2 008	5 765	9 559	9 637	2 315	-
98	28 028	1	2 177	6 084	7 885	11 882	2 875	-
99	28 882	3	2 385	6 790	6 610	13 097	2 659	3
2000	29 840	14	2 659	7 467	6 540	13 174	2 569	8
01	30 643	17	2 817	6 949	7 354	13 523	2 442	1
02	31 259	18	3 100	5 972	8 416	13 771	2 334	3
<b>Linja-autot - Buses, coaches</b>								
1980	8 963	..	283	1 679	3 668	3 333	641	..
1985	9 017	..	..	..	3 216	2 621	471	..
1990	9 287	-	1 409	2 707	2 565	2 606	452	-
91	8 930	-	1 518	2 439	2 517	2 456	343	-
92	8 626	-	1 627	2 363	2 539	2 097	200	-
93	8 218	-	1 675	2 343	2 490	1 710	191	-
94	8 021	-	1 831	2 264	2 545	1 381	203	-
1995	8 051	-	2 032	2 235	2 524	1 260	315	-
96	8 198	-	2 135	2 259	2 424	1 380	454	-
97	8 415	-	2 221	2 362	2 166	1 666	466	-
98	9 004	-	2 531	2 477	1 915	2 081	517	-
99	9 449	-	2 758	2 634	1 710	2 347	541	-
2000	9 811	-	2 922	2 700	1 646	2 543	542	-
01	9 730	-	2 884	2 553	1 762	2 531	389	-
02	9 966	-	3 001	2 294	2 059	2 612	477	-

<sup>1)</sup> Poislukien Ahvenanmaa - Excluding Åland

**F. Henkilöautot 1 000 asukasta kohti maakunnittain vuosina 1994–2002 ja henkilöautojen keski-ikä 31.12.2002**
*Passenger cars per 1,000 inhabitants by region in 1994–2002 and average age of passenger cars, 31 December 2002*

Maakunta Region	1994	1995	1996	1997	1998	1999	2000	2001	2002	Henkilöautojen keski-ikä 2002 Average age of pass.cars 2002
<b>Koko maa</b> <i>Whole country</i>	<b>367</b>	<b>371</b>	<b>379</b>	<b>378</b>	<b>392</b>	<b>403</b>	<b>412</b>	<b>416</b>	<b>422</b>	..
<b>Manner-Suomi</b> <i>Mainland Finland</i>	<b>366</b>	<b>371</b>	<b>378</b>	<b>378</b>	<b>391</b>	<b>402</b>	<b>411</b>	<b>415</b>	<b>421</b>	<b>10,5</b>
Uusimaa	339	341	347	348	362	374	383	383	386	8,7
Itä-Uusimaa	385	392	402	405	420	432	442	446	451	9,7
Varsinais-Suomi	395	400	408	406	418	428	438	440	443	10,7
Satakunta	397	403	412	410	423	435	446	452	459	11,4
Kanta-Häme	387	393	401	399	415	426	436	442	449	10,9
Pirkanmaa	367	372	380	380	394	405	413	416	421	10,6
Päijät-Häme	355	359	367	367	380	393	401	406	413	10,9
Kymenlaakso	372	380	389	390	405	417	430	438	445	10,7
Etelä-Karjala	381	389	400	400	415	427	438	444	451	10,9
Etelä-Savo	367	372	379	379	392	402	411	418	428	11,3
Pohjois-Savo	345	350	357	358	369	381	390	397	404	11,3
Pohjois-Karjala	372	377	385	383	395	407	419	425	434	12,2
Keski-Suomi	365	369	376	374	387	399	408	410	418	11,0
Etelä-Pohjanmaa	398	405	411	412	428	440	450	458	466	11,5
Pohjanmaa	427	432	440	437	450	460	469	474	481	11,6
Keski-Pohjanmaa	381	384	395	395	406	418	427	432	443	11,3
Pohjois-Pohjanmaa	354	357	363	363	374	385	394	399	406	11,1
Kainuu	369	372	378	378	390	400	411	418	426	11,6
Lappi	355	360	367	366	378	389	398	405	414	11,9
<b>Ahvenanmaa</b> <i>Åland</i>	<b>501</b>	<b>507</b>	<b>521</b>	<b>504</b>	<b>515</b>	<b>526</b>	<b>542</b>	<b>552</b>	<b>558</b>	..

**G. Osuus henkilöautoista valmistusmaan mukaan vuosien 1960–2002 lopussa <sup>1)</sup>**
*Proportions of passenger cars by country of production, 31 December 1960–2002 <sup>1)</sup>*

Maa - Country	1960	1970	1980	1990	1995	1996	1997	1998	1999	2000	2001	2002
Saksa - Germany	29,2	32,9	25,9	27,5	30,3	31,0	31,8	32,2	32,9	33,4	33,7	33,8
Japani - Japan	0,0	9,6	21,6	34,6	35,5	34,7	34,0	32,8	31,4	29,9	28,6	27,1
Ranska - France	13,5	8,7	5,7	5,4	6,8	7,2	7,7	8,2	8,8	9,4	10,0	10,7
Britannia - United Kingdom	13,2	24,2	10,7	1,7	2,2	2,6	2,9	3,5	4,1	4,6	5,2	5,8
Ruotsi - Sweden	1,3	4,9	5,0	4,8	4,7	4,6	4,5	4,4	4,4	4,3	4,4	4,4
Italia - Italy	2,8	7,8	5,4	4,3	3,6	3,5	3,4	3,5	3,5	3,5	3,5	3,5
Espanja - Spain	0,0	0,2	4,1	2,0	2,0	2,0	2,1	2,3	2,6	2,7	2,8	2,8
Alankomaat - Netherlands	0,0	0,1	0,8	1,9	2,2	2,3	2,4	2,4	2,5	2,5	2,6	2,6
Suomi - Finland	0,0	0,4	8,6	7,1	5,3	4,9	4,4	3,9	3,5	3,1	2,7	2,4
Venäjä - Russian Federation	19,5	6,2	7,5	6,8	3,4	3,1	2,8	2,5	2,4	2,2	2,0	1,9
Yhdysvallat - USA	8,4	2,4	1,3	1,0	1,3	1,4	1,4	1,4	1,6	1,7	1,8	1,9
Belgia - Belgium	0,0	0,0	0,3	0,5	0,6	0,6	0,6	0,5	1,0	1,1	1,4	1,6
Tšekki - Czech Republic	11,8	2,4	1,5	1,2	0,7	0,6	0,6	0,7	0,7	0,8	0,8	0,9
Muut maat - Other countries	0,4	0,1	0,9	0,8	0,9	0,8	0,7	0,7	0,6	0,6	0,6	0,7
Ei tietoa - Data not available	0,0	0,0	0,7	0,5	0,5	0,6	0,8	0,9	0,0	0,0	0,0	0,0
Yhteensä (%) - Total (%)	100	100	100	100	100	100	100	100	100	100	100	100

<sup>1)</sup> Poislukien Ahvenanmaa - Excluding Åland

## H. Henkilö- ja linja-autojen istumapaikat mukaan lukien kuljettaja vuosina 1975–2002 <sup>1)</sup>

Number of passenger car and bus and coach seats including driver in 1975–2002 <sup>1)</sup>

Vuosi Year	Henkilöautot - Passenger cars		Linja-autot - Buses, coaches		
	Istumapaikkoja vuoden lopussa 1 000 kpl Seats, 31 December 1,000 seats	Istumapaikkojen määrän muutos (%) Change in number of seats (%)	Istumapaikkoja vuoden lopussa 1 000 kpl Seats, 31 December 1,000 seats	Istumapaikat Seats	Linja-autojen lukumäärä Number of buses and coaches
				Muutos (%) Change (%)	Muutos (%) Change (%)
1975	4 886	7,1	356	2,7	0,7
1980	6 101	5,1	392	2,5	1,6
81	6 375	4,5	399	1,8	1,0
82	6 749	5,9	403	1,0	0,1
83	7 044	4,4	408	1,3	0,4
84	7 365	4,6	410	0,4	-0,4
1985	7 728	4,9	409	-0,1	-0,6
86	8 100	4,8	414	1,2	1,7
87	8 497	4,9	432	4,3	0,7
88	8 987	5,8	431	-0,2	-0,0
1994	9 312	..	374	..	-2,4
1995	9 457	1,6	374	-0,1	0,4
96	9 670	2,3	376	0,5	1,8
97	9 705	0,4	378	0,5	2,6
98	10 073	3,8	397	5,0	7,0
99	10 384	3,1	409	3,2	4,9
2000	10 651	2,6	417	2,0	3,8
01	10 785	1,3	405	-2,9	-0,8
02	10 960	1,6	407	0,4	2,4

<sup>1)</sup> Poislukien Ahvenanmaa - Excluding Åland

Vuosilta 1989–1993 tietoja ei ole - Data for the years 1989–1993 not available

## I. Tavarankuljetusajoneuvojen kapasiteetti vuosina 1970–2002 <sup>1)</sup>

Load capacity of goods vehicles in 1970–2002 <sup>1)</sup>

Vuosi Year	Tavarankuljetuskapasiteetti, 1 000 t - Total load capacity, 1,000 t					
	Pakettiautot Lorries ≤ 3,500 kg	Kuorma-autot Lorries > 3,500 kg	Puoliperävaunut Semitrailers	Varsinaiset perävaunut Trailers proper	Yhteensä Total	Muutos (%) edellisestä vuodesta Change (%) from previous year
1970	46	265	39	44	394	6
1975	68	356	47	125	596	12
1980	91	404	53	221	769	11
1985	128	420	72	345	965	3
86	137	432	77	360	1 006	4
87	148	438	80	384	1 050	4
88	163	450	82	409	1 104	5
89	..	..	..	..	..	..
1990	204	513	95	515	1 327	..
91	206	496	89	526	1 318	-1
92	207	461	86	543	1 298	-2
93	200	444	88	540	1 273	-2
94	195	463	102	554	1 313	3
1995	195	477	119	581	1 372	5
96	198	494	138	598	1 428	4
97	202	517	180	601	1 500	5
98	211	537	224	639	1 611	7
99	218	554	226	669	1 667	3
2000	224	578	229	696	1 726	4
01	228	587	237	719	1 771	3
02	230	601	250	746	1 827	3

<sup>1)</sup> Poislukien Ahvenanmaa - Excluding Åland

# 1. Rekisterissä olevat ajoneuvot kunnittain 31.12.2002

Vehicles registered 31 December 2002, by municipality

Maakunta, kunta Region, municipality	Väkiluku Population 31.12.2002	Autot All automobiles		Henkilöautot Passenger cars			Pakettiautot Lorries ≤ 3,500 kg		Kuorma-autot Lorries > 3,500 kg		
		Yhteensä Total	Luvan- varaiset Hire or reward	Yhteensä Total	/ 1 000 asukasta Per 1,000 inhabitants	Luvan- varaiset Hire or reward	Yritysten omistamat Company owned	Yhteensä Total	Luvan- varaiset Hire or reward	Yhteensä Total	Luvan- varaiset Hire or reward
<b>Koko maa</b> <i>Whole country</i>	<b>5 206 295</b>	<b>2 539 953</b>	<b>54 008</b>	<b>2 194 683</b>	<b>422</b>	<b>10 259</b>	<b>..</b>	<b>247 230</b>	<b>3 294</b>	<b>72 469</b>	<b>31 434</b>
<b>Manner-Suomi</b> <i>Mainland Finland</i>	<b>5 180 038</b>	<b>2 521 873</b>	<b>53 694</b>	<b>2 180 025</b>	<b>421</b>	<b>10 154</b>	<b>400 868</b>	<b>244 299</b>	<b>3 292</b>	<b>72 019</b>	<b>31 259</b>
<b>Uusimaa</b>	<b>1 329 004</b>	<b>582 391</b>	<b>13 751</b>	<b>512 510</b>	<b>386</b>	<b>2 672</b>	<b>159 718</b>	<b>48 621</b>	<b>1 720</b>	<b>15 972</b>	<b>6 832</b>
Espoo	221 597	94 572	1 457	87 657	396	405	28 508	4 671	111	1 466	509
Hanko	9 999	4 809	124	4 112	411	20	735	493	5	156	89
Helsinki	559 716	215 884	6 193	188 620	337	1 066	67 847	19 074	1 169	5 751	2 455
Hyvinkää	42 997	21 290	513	18 374	427	65	4 247	2 031	33	683	328
Inkoo	5 034	2 941	49	2 429	483	19	484	412	1	76	22
Järvenpää	36 602	16 970	174	15 088	412	54	3 992	1 409	9	384	103
Karjaa	8 897	5 441	90	4 670	525	17	889	592	6	148	67
Karjalohja	1 489	673	19	563	378	3	101	81	1	21	9
Karkkila	8 765	4 874	85	4 108	469	20	996	579	8	159	52
Kauniainen	8 582	3 738	27	3 574	416	4	737	118	5	38	18
Kerava	30 709	13 702	235	12 180	397	39	3 085	1 041	6	373	139
Kirkkonummi	30 937	15 447	290	13 639	441	108	3 460	1 310	18	358	116
Lohja	35 647	18 923	310	16 644	467	46	4 657	1 659	5	489	237
Mäntsälä	17 203	8 640	241	7 149	416	37	1 401	1 044	9	369	168
Nummi-Pusula	5 886	3 756	86	3 021	513	22	500	575	2	142	57
Nurmijärvi	34 791	18 466	614	15 579	448	112	3 407	1 870	31	762	329
Pohja	5 074	2 139	54	1 799	355	8	350	247	3	61	27
Pornainen	4 339	2 376	45	1 975	455	8	439	305	-	67	24
Sammatti	1 227	809	17	677	552	9	101	102	-	24	8
Siuntio	4 997	2 487	48	2 101	420	24	471	304	2	64	20
Tammisaari	14 517	8 387	265	7 049	486	36	1 525	932	4	325	195
Tuusula	33 377	19 128	338	16 429	492	51	4 702	1 932	25	652	246
Vantaa	181 890	83 303	2 211	73 435	404	448	24 032	6 414	244	2 937	1 436
Vihti	24 732	13 636	266	11 638	471	51	3 052	1 426	23	467	178
<b>Itä-Uusimaa</b>	<b>90 934</b>	<b>48 464</b>	<b>1 117</b>	<b>41 035</b>	<b>451</b>	<b>234</b>	<b>9 118</b>	<b>5 363</b>	<b>70</b>	<b>1 594</b>	<b>674</b>
Askola	4 446	2 667	42	2 157	485	7	440	359	3	122	32
Lapinjärvi	2 981	1 693	40	1 336	448	11	241	282	2	62	27
Liljendal	1 462	746	39	576	394	1	108	114	2	50	35
Loviisa	7 440	4 162	67	3 611	485	18	775	423	2	100	40
Myrskylä	1 992	1 093	30	865	434	7	111	172	1	49	22
Pernaja	3 823	1 907	52	1 613	422	23	339	212	2	60	26
Porvoo	45 730	23 495	492	20 276	443	82	4 890	2 321	34	655	279
Pukkila	1 949	1 237	56	913	468	4	177	230	-	70	35
Ruotsinpyhtää	2 934	1 903	51	1 590	542	10	241	230	1	69	40
Sipoo	18 177	9 561	248	8 098	446	71	1 796	1 020	23	357	138
<b>Varsinais-Suomi</b>	<b>450 968</b>	<b>234 111</b>	<b>4 847</b>	<b>199 987</b>	<b>443</b>	<b>774</b>	<b>30 482</b>	<b>24 348</b>	<b>210</b>	<b>7 436</b>	<b>3 125</b>
Alastaro	3 051	1 806	23	1 438	471	8	122	294	-	58	13
Askainen	925	613	17	478	517	3	50	104	-	19	9
Aura	3 457	2 120	24	1 770	512	5	216	263	1	76	18
Dragsfjärd	3 423	1 679	70	1 430	418	16	223	170	2	60	44
Halikko	9 247	4 957	82	4 256	460	16	539	517	2	139	51
Houtskari	653	346	7	265	406	3	24	68	-	9	4
Iniö	248	125	2	94	379	2	5	25	-	6	-
Kaarina	20 897	8 308	126	7 389	354	21	1 149	599	6	243	89
Karinen	2 468	1 602	47	1 228	498	4	138	250	3	96	38
Kemiö	3 327	2 117	91	1 658	498	10	206	325	2	112	69
Kiikala	1 861	1 170	17	936	503	3	113	178	1	47	13
Kisko	1 940	1 126	52	881	454	6	119	180	2	50	34

Linja-autot <i>Buses, coaches</i>	Erikoisautot <i>Special automobiles</i>	Moottori- pyörät <i>Motor cycles</i>	Mopot <i>Mopeds</i>	Moottori- kelkat <i>Snow mobiles</i>	Traktorit <i>Tractors without road tractors</i>	Moottori- työkoneet <i>Motor driven working machines</i>	Matkailu- perävaunut <i>Caravans</i>	Muut perävaunut <i>Trailers, semitrailers</i>	Maakunta, kunta <i>Region, municipality</i>		
Yhteensä <i>Total</i>	Luvan- varaiset <i>Hire or reward</i>	Yhteensä <i>Total</i>	Luvan- varaiset <i>Hire or reward</i>								
10 005	8 740	15 566	281	116 021	107 556	..	338 312	32 382	..	..	<b>Koko maa</b> <i>Whole country</i>
9 966	8 708	15 564	281	115 293	106 648	96 442	334 958	32 031	57 993	570 304	<b>Manner-Suomi</b> <i>Mainland Finland</i>
2 736	2 480	2 552	47	27 586	16 074	5 963	21 765	6 455	11 028	90 730	<b>Uusimaa</b>
484	427	294	5	4 214	2 468	840	1 448	593	1 446	11 196	Espoo
12	10	36	-	256	290	32	177	99	99	1 293	Hanko
1 586	1 488	853	15	9 340	3 751	1 853	3 484	2 481	2 630	28 412	Helsinki
93	83	109	4	1 194	601	303	870	270	730	4 346	Hyvinkää
7	7	17	-	134	165	72	738	39	50	767	Inkoo
12	7	77	1	898	588	296	378	112	445	2 708	Järvenpää
1	-	30	-	294	337	18	653	76	127	1 364	Karjaa
6	6	2	-	27	39	9	189	11	15	195	Karjalohja
2	1	26	4	297	200	60	597	74	99	1 003	Karkkila
1	-	7	-	185	120	38	60	28	30	588	Kauniainen
53	51	55	-	666	393	149	218	82	353	2 199	Kerava
53	47	87	1	864	693	154	921	164	308	3 018	Kirkkonummi
28	20	103	2	839	681	126	1 174	190	425	4 355	Lohja
28	26	50	1	506	392	151	1 561	141	204	1 917	Mäntsälä
4	4	14	1	160	209	35	1 159	80	66	903	Nummi-Pusula
156	141	99	1	1 076	787	269	1 644	316	585	4 257	Nurmijärvi
17	16	15	-	80	173	18	267	37	56	601	Pohja
13	13	16	-	162	143	47	428	39	82	496	Pornainen
-	-	6	-	51	47	13	194	20	16	202	Sammatti
3	2	15	-	152	150	26	490	34	39	659	Siuntio
32	29	49	1	336	504	105	1 163	94	122	2 038	Tammisaari
16	12	99	4	1 121	798	275	991	216	520	3 810	Tuusula
106	77	411	6	3 999	1 997	897	1 499	1 099	2 159	11 385	Vantaa
23	13	82	1	735	548	177	1 462	160	422	3 018	Vihti
152	135	320	4	2 391	2 473	1 083	7 669	688	1 098	10 845	<b>Itä-Uusimaa</b>
2	-	27	-	159	137	39	701	37	74	544	Askola
2	-	11	-	70	107	23	767	41	36	396	Lapinjärvi
-	-	6	1	16	63	7	336	22	20	157	Liljendal
8	7	20	-	172	157	122	359	51	85	1 092	Loviisa
-	-	7	-	56	58	12	424	23	24	246	Myrskylä
1	1	21	-	85	138	63	566	50	41	506	Pernaja
97	94	146	3	1 122	1 117	420	1 993	264	543	4 795	Porvoo
17	17	7	-	75	65	15	550	37	31	305	Pukkila
1	-	13	-	79	124	45	640	33	42	507	Ruotsinpyhtää
24	16	62	-	557	507	337	1 333	130	202	2 300	Sipoo
823	715	1 517	23	11 216	11 221	1 616	36 508	2 621	5 806	45 511	<b>Varsinais-Suomi</b>
3	2	13	-	68	110	16	880	40	37	411	Alastaro
6	5	6	-	25	50	5	231	7	12	142	Askainen
-	-	11	-	89	113	6	471	34	67	457	Aura
9	8	10	-	41	198	46	332	25	19	391	Dragsfjärd
14	13	31	-	268	275	30	1 132	55	112	1 090	Halikko
-	-	4	-	8	59	7	253	7	3	94	Houtskari
-	-	-	-	3	10	7	77	3	-	28	Iniö
20	10	57	-	337	272	31	281	80	170	1 550	Kaarina
2	2	26	-	71	130	12	532	33	48	388	Karinainen
10	9	12	1	75	202	29	879	47	33	598	Kemiö
-	-	9	-	68	88	11	593	22	19	256	Kiikala
10	10	5	-	47	80	2	437	18	24	302	Kisko

# 1. Rekisterissä olevat ajoneuvot kunnittain 31.12.2002

Vehicles registered 31 December 2002, by municipality

Maakunta, kunta Region, municipality	Väkiluku Population 31.12.2002	Autot All automobiles		Henkilöautot Passenger cars			Pakettiautot Lorries ≤ 3,500 kg		Kuorma-autot Lorries > 3,500 kg		
		Yhteensä Total	Luvan- varaiset Hire or reward	Yhteensä Total	/ 1 000 asukasta Per 1,000 inhabitants	Luvan- varaiset Hire or reward	Yritysten omistamat Company owned	Yhteensä Total	Luvan- varaiset Hire or reward	Yhteensä Total	Luvan- varaiset Hire or reward
Korppoo	941	459	15	384	408	6	45	60	1	11	8
Koski Tl	2 553	1 654	51	1 251	490	6	119	304	3	84	40
Kustavi	973	584	14	428	440	5	49	118	1	31	5
Kuusjoki	1 835	1 230	41	966	526	4	89	174	1	77	34
Laitila	8 685	5 380	94	4 194	483	16	425	919	6	214	55
Lemu	1 529	941	35	757	495	2	87	124	2	53	31
Lieto	14 605	10 479	214	8 980	615	50	1 201	1 031	4	361	143
Loimaa	7 149	5 065	42	4 249	594	13	863	608	3	174	25
Loimaan kunta	5 991	2 932	54	2 338	390	9	250	456	4	107	33
Marttila	2 102	1 392	44	1 053	501	6	102	238	1	95	37
Masku	5 646	3 329	80	2 847	504	12	353	350	5	112	63
Mellilä	1 223	983	43	723	591	3	90	183	1	71	39
Merimasku	1 468	849	9	701	478	3	109	121	-	21	6
Mietoinen	1 749	1 113	21	913	522	5	78	153	-	33	13
Muurla	1 453	923	12	755	520	3	100	124	-	31	4
Mynämäki	6 198	3 735	66	3 062	494	9	279	518	4	117	45
Naantali	13 428	6 709	53	5 997	447	12	1 017	535	2	133	37
Nauvo	1 424	864	11	654	459	4	67	179	-	25	7
Nousiainen	4 269	2 858	67	2 330	546	7	314	396	3	99	50
Oripää	1 326	887	46	647	488	3	75	150	1	55	21
Paimio	9 880	5 726	108	4 786	484	17	715	676	6	218	80
Parainen	11 975	6 734	143	5 648	472	22	694	811	5	226	112
Perniö	6 051	3 543	113	2 890	478	28	421	486	3	149	78
Pertteli	3 713	1 878	32	1 539	414	5	174	255	-	65	27
Piikkiö	6 638	3 421	52	2 927	441	14	378	359	1	109	37
Pyhäranta	2 290	1 390	11	1 139	497	6	65	210	1	27	4
Pöytyä	3 682	2 012	48	1 565	425	4	188	320	1	90	32
Raisio	23 322	12 993	194	11 508	493	31	2 359	1 025	6	345	139
Rusko	3 564	2 132	27	1 805	506	9	276	239	1	65	17
Rymättylä	1 964	1 202	20	945	481	7	113	207	1	34	4
Salo	24 686	13 703	366	11 912	483	32	2 369	1 193	12	416	199
Sauvo	2 871	1 769	53	1 368	476	9	143	299	2	70	26
Somero	9 676	5 963	143	4 711	487	31	553	935	2	269	108
Suomusjärvi	1 324	850	11	709	535	3	85	121	-	14	8
Särkisalo	744	325	2	265	356	-	31	46	-	11	2
Taivassalo	1 759	1 073	38	834	474	5	71	183	2	42	23
Tarvasjoki	1 932	1 146	27	923	478	5	120	155	3	56	18
Turku	174 618	76 005	1 648	67 897	389	219	11 973	5 341	93	1 980	971
Uusikaupunki	16 696	9 323	124	7 914	474	28	755	1 066	6	244	82
Vahto	1 844	1 021	29	826	448	2	108	137	2	52	25
Vehmaa	2 491	1 656	55	1 261	506	8	127	279	-	91	40
Velkua	240	115	2	86	358	2	20	25	-	4	-
Västanfjärd	810	524	9	430	531	4	37	85	1	4	2
Yläne	2 154	1 272	22	1 047	486	8	91	181	1	36	13
<b>Satakunta</b>	<b>235 416</b>	<b>129 186</b>	<b>3 018</b>	<b>107 966</b>	<b>459</b>	<b>436</b>	<b>13 228</b>	<b>15 461</b>	<b>119</b>	<b>4 428</b>	<b>2 020</b>
Eura	9 405	5 749	248	4 686	498	25	457	700	5	302	206
Eurajoki	5 760	3 486	35	2 875	499	9	245	491	3	100	23
Harjavalta	7 721	4 638	181	3 745	485	15	471	534	10	270	149
Honkajoki	2 104	1 230	41	926	440	10	105	223	-	70	26
Huittinen	9 119	5 880	232	4 612	506	15	784	903	6	235	116
Jämijärvi	2 276	1 274	14	1 023	449	7	91	209	-	35	6
Kankaanpää	12 848	6 883	126	5 590	435	22	757	941	5	287	73
Karvia	2 954	1 784	69	1 403	475	14	90	282	4	82	44
Kiikoinen	1 321	789	27	598	453	5	59	141	-	37	18
Kuukainen	3 438	2 170	49	1 710	497	9	141	349	2	95	33

Linja-autot	Erikoisautot		Moottori-	Mopot	Moottori-	Traktorit	Moottori-	Matkailu-	Muut	Maakunta,	
<i>Buses, coaches</i>	<i>Special automobiles</i>		<i>pyörät</i>		<i>kelkat</i>		<i>työkoneet</i>	<i>perävaunut</i>	<i>perävaunut</i>	<i>kunta</i>	
<i>Yhteensä</i>	<i>Luvan-</i>	<i>Yhteensä</i>	<i>Motor</i>	<i>Mopeds</i>	<i>Snow</i>	<i>Tractors</i>	<i>Motor</i>	<i>Caravans</i>	<i>Trailers,</i>	<i>Region,</i>	
<i>Total</i>	<i>varaiset</i>	<i>Total</i>	<i>cycles</i>		<i>mobiles</i>	<i>without</i>	<i>driven</i>		<i>semitrailers</i>	<i>municipality</i>	
	<i>Hire or</i>					<i>road</i>	<i>working</i>				
	<i>reward</i>					<i>tractors</i>	<i>machines</i>				
-	-	4	-	9	71	11	195	7	2	114	Korppoo
3	2	12	-	81	107	15	966	23	27	398	Koski Tl
3	3	4	-	63	52	25	263	5	8	191	Kustavi
2	2	11	-	68	104	5	554	20	29	316	Kuusjoki
16	14	37	3	185	388	36	1 852	79	117	1 162	Laitila
-	-	7	-	61	38	6	200	5	38	211	Lemu
20	17	87	-	576	507	44	1 094	102	366	2 461	Lieto
3	-	31	1	304	237	43	949	69	100	980	Loimaa
11	7	20	1	156	212	26	1 293	31	62	947	Loimaan kunta
1	-	5	-	148	89	13	738	27	41	317	Marttila
1	-	19	-	187	193	27	403	26	92	812	Masku
2	-	4	-	55	67	15	629	33	18	248	Mellilä
-	-	6	-	52	63	15	161	7	12	180	Merimasku
2	2	12	1	64	85	15	403	19	38	261	Mietoinen
5	5	8	-	32	55	10	265	11	22	211	Muurla
8	8	30	-	174	209	20	1 223	67	86	870	Mynämäki
3	1	41	1	366	257	32	217	69	167	1 135	Naantali
-	-	6	-	23	68	33	341	19	8	226	Nauvo
7	6	26	1	130	176	30	807	38	98	639	Nousiainen
23	21	12	-	43	51	6	402	25	19	186	Oripää
5	3	41	2	297	291	76	920	81	164	1 261	Paimio
7	3	42	1	251	468	22	753	97	103	1 512	Parainen
4	4	14	-	169	307	32	1 157	42	74	980	Perniö
4	-	15	-	109	120	4	601	21	60	396	Pertteli
2	-	24	-	208	148	26	387	30	116	801	Piikkiö
-	-	14	-	62	81	15	406	5	34	385	Pyhäranta
11	11	26	-	91	123	18	910	34	53	472	Pöytyä
20	18	95	-	707	491	52	366	71	475	2 329	Raisio
1	-	22	-	145	96	19	252	14	70	487	Rusko
8	8	8	-	64	74	27	504	13	13	274	Rymättylä
131	118	51	5	739	508	67	897	143	371	2 641	Salo
18	16	14	-	83	173	18	750	22	46	424	Sauvo
5	2	43	-	281	425	76	2 417	108	124	1 414	Somero
-	-	6	-	64	73	4	292	13	20	187	Suomusjärvi
-	-	3	-	7	54	6	82	3	3	98	Särkisalo
9	8	5	-	58	80	44	455	16	16	363	Taivassalo
2	1	10	-	53	58	4	436	14	30	245	Tarvasjoki
389	359	398	6	3 271	2 158	261	2 249	644	1 786	10 692	Turku
12	8	87	-	458	523	139	1 803	96	240	2 222	Uusikaupunki
-	-	6	-	46	61	5	267	20	30	232	Vahto
9	7	16	-	84	121	31	715	59	35	356	Vehmaa
-	-	-	-	5	6	6	39	1	2	32	Velkua
2	2	3	-	17	64	20	181	8	9	121	Västanfjärd
-	-	8	-	70	102	15	616	13	38	315	Yläne
<b>482</b>	<b>426</b>	<b>849</b>	<b>17</b>	<b>5 088</b>	<b>6 047</b>	<b>2 087</b>	<b>23 639</b>	<b>2 132</b>	<b>2 751</b>	<b>32 962</b>	<b>Satakunta</b>
11	10	50	2	241	335	100	1 188	74	133	1 803	Eura
-	-	20	-	141	210	40	998	44	102	921	Eurajoki
10	7	79	-	161	171	71	486	74	102	1 649	Harjavalta
5	5	6	-	26	97	63	896	127	26	320	Honkajoki
98	95	32	-	285	326	34	1 464	75	109	1 298	Huittinen
2	1	5	-	42	64	75	639	14	13	282	Jämijärvi
30	26	35	-	201	307	277	1 504	94	144	1 545	Kankaanpää
6	6	11	1	42	129	77	1 076	37	29	457	Karvia
4	4	9	-	31	69	5	399	7	15	182	Kiikoinen
5	5	11	-	88	115	13	771	35	63	524	Kiukainen



# 1. Rekisterissä olevat ajoneuvot kunnittain 31.12.2002

Vehicles registered 31 December 2002, by municipality

Maakunta, kunta Region, municipality	Väkiluku Population 31.12.2002	Autot All automobiles		Henkilöautot Passenger cars			Pakettiautot Lorries ≤ 3,500 kg		Kuorma-autot Lorries > 3,500 kg		
		Yhteensä Total	Luvan- varaiset Hire or reward	Yhteensä Total	/ 1 000 asukasta Per 1,000 inhabitants	Luvan- varaiset Hire or reward	Yritysten omistamat Company owned	Yhteensä Total	Luvan- varaiset Hire or reward	Yhteensä Total	Luvan- varaiset Hire or reward
Kodisjoki	525	366	24	265	505	1	14	72	-	23	21
Kokemäki	8 555	5 301	325	4 122	482	19	403	774	5	361	289
Kullaa	1 612	1 058	22	838	520	6	80	174	2	35	14
Köyliö	2 952	1 858	47	1 474	499	9	145	302	2	70	33
Lappi	3 269	2 085	27	1 723	527	6	190	287	1	58	20
Lavia	2 273	1 275	24	992	436	8	77	241	1	38	14
Luvia	3 283	1 885	17	1 552	473	4	122	274	-	40	8
Merikarvia	3 717	1 886	28	1 561	420	10	158	254	-	57	18
Nakkila	5 964	3 534	69	2 910	488	9	263	479	1	106	46
Noormarkku	6 138	3 593	106	2 962	483	22	315	435	4	160	68
Pomarkku	2 608	1 420	28	1 164	446	7	117	195	-	49	19
Pori	75 895	37 825	648	32 985	435	95	4 909	3 515	33	956	373
Punkalaidun	3 615	2 149	40	1 641	454	12	148	399	2	81	19
Rauma	37 034	19 013	289	16 577	448	51	2 073	1 832	23	425	167
Siikainen	1 895	995	21	795	420	8	66	163	-	30	13
Säkylä	4 980	3 065	87	2 526	507	14	209	371	-	135	65
Ulvila	12 379	6 835	148	5 863	474	19	683	695	10	227	108
Vampula	1 776	1 160	46	848	477	5	56	226	-	64	31
<b>Kanta-Häme</b>	<b>165 886</b>	<b>87 431</b>	<b>1 752</b>	<b>74 565</b>	<b>449</b>	<b>247</b>	<b>13 011</b>	<b>9 251</b>	<b>72</b>	<b>2 801</b>	<b>1 191</b>
Forssa	18 201	11 123	245	9 398	516	29	1 948	1 207	7	417	179
Hattula	9 165	4 949	96	4 230	462	14	578	526	6	126	47
Hauho	3 907	2 312	81	1 879	481	8	223	283	2	108	51
Hausjärvi	8 171	4 023	73	3 365	412	14	596	496	3	126	56
Humppila	2 610	1 596	30	1 295	496	5	157	231	1	57	24
Hämeenlinna	46 734	22 219	328	19 877	425	61	3 891	1 704	19	450	170
Janakkala	15 483	8 390	135	7 150	462	20	1 067	927	5	235	92
Jokioinen	5 641	3 216	61	2 661	472	6	305	415	3	115	49
Kalvola	3 423	1 918	28	1 628	476	10	281	220	1	55	17
Lammi	5 614	3 112	119	2 482	442	9	319	434	3	176	107
Loppi	7 630	4 724	136	3 746	491	24	597	681	3	230	73
Renko	2 330	1 450	29	1 132	486	4	155	233	1	70	24
Riihimäki	26 341	13 053	256	11 443	434	25	2 372	1 105	12	427	219
Tammela	6 451	2 868	78	2 307	358	8	324	418	4	96	44
Tuulos	1 531	915	28	707	462	4	83	146	1	56	23
Ypäjä	2 654	1 563	29	1 265	477	6	115	225	1	57	16
<b>Pirkanmaa</b>	<b>453 978</b>	<b>220 448</b>	<b>4 063</b>	<b>191 234</b>	<b>421</b>	<b>766</b>	<b>30 735</b>	<b>20 720</b>	<b>151</b>	<b>6 334</b>	<b>2 442</b>
Hämeenkyrö	9 939	5 644	119	4 690	472	24	534	716	6	197	87
Ikaalinen	7 612	4 141	80	3 396	446	19	367	553	2	151	44
Juupajoki	2 248	1 325	36	1 050	467	6	110	191	-	71	27
Kangasala	23 010	12 110	178	10 631	462	40	1 486	1 031	8	346	113
Kihniö	2 392	1 380	37	1 101	460	8	115	201	1	69	27
Kuhmalahti	1 124	698	25	555	494	5	67	100	-	38	20
Kuru	2 762	1 583	64	1 235	447	13	114	230	1	83	30
Kylmäkoski	2 624	1 114	9	940	358	3	96	135	2	23	4
Lempäälä	17 098	8 885	125	7 690	450	28	1 327	865	7	265	86
Luopioinen	2 370	1 260	60	999	422	8	105	175	2	59	35
Längelmäki	1 728	868	26	702	406	4	75	119	-	37	22
Mouhijärvi	2 921	1 662	51	1 326	454	8	148	238	1	76	36
Mänttä	6 732	3 754	67	3 321	493	16	433	316	1	85	47
Nokia	27 653	13 754	170	12 241	443	42	1 844	1 137	3	299	116
Orivesi	8 902	4 696	84	3 963	445	22	546	567	1	126	47
Parkano	7 620	4 221	124	3 458	454	23	400	541	5	163	68
Pirkkala	13 684	6 776	77	6 083	445	33	910	496	8	148	35
Pälkäne	4 262	2 320	73	1 827	429	7	230	323	1	138	57

Linja-autot <i>Buses, coaches</i>	Erikoisautot <i>Special automobiles</i>	Moottori- pyörät <i>Motor cycles</i>	Mopot <i>Mopeds</i>	Moottori- kelkat <i>Snow mobiles</i>	Traktorit <i>Tractors without road tractors</i>	Moottori- työkoneet <i>Motor driven working machines</i>	Matkailu- perävaunut <i>Caravans</i>	Muut perävaunut <i>Trailers, semitrailers</i>	Maakunta, kunta <i>Region, municipality</i>		
Yhteensä <i>Total</i>	Luvan- varaiset <i>Hire or reward</i>	Yhteensä <i>Total</i>	Luvan- varaiset <i>Hire or reward</i>								
3	2	3	-	18	27	2	136	2	19	93	Kodisjoki
10	10	34	2	174	248	41	1 545	125	117	1 814	Kokemäki
1	-	10	-	47	65	17	332	15	40	304	Kullaa
4	3	8	-	84	119	15	862	37	36	535	Köyliö
-	-	17	-	86	156	26	594	27	40	531	Lappi
-	-	4	1	53	67	36	637	16	17	293	Lavia
6	5	13	-	52	107	76	399	20	32	597	Luvia
1	-	13	-	50	199	117	634	29	37	557	Merikarvia
16	13	23	-	184	197	49	837	62	112	987	Nakkila
10	10	26	2	115	191	69	593	70	88	1 107	Noormarkku
2	1	10	1	47	123	66	603	26	30	442	Pomarkku
164	143	205	4	1 396	1 220	472	2 233	484	750	8 704	Pori
10	7	18	-	103	158	23	1 141	49	40	484	Punkalaidun
50	45	129	3	939	808	136	1 210	421	381	4 217	Rauma
-	-	7	-	21	64	38	522	13	19	288	Siikainen
9	7	24	1	162	153	88	582	43	60	905	Säkylä
13	11	37	-	251	257	55	716	88	176	1 849	Ulvila
12	10	10	-	48	65	6	642	24	21	274	Vampula
<b>260</b>	<b>231</b>	<b>554</b>	<b>11</b>	<b>4 455</b>	<b>3 609</b>	<b>1 222</b>	<b>12 662</b>	<b>1 194</b>	<b>2 106</b>	<b>19 335</b>	<b>Kanta-Häme</b>
32	28	69	2	537	406	92	1 446	189	237	2 419	Forssa
32	29	35	-	324	237	89	637	43	163	1 265	Hattula
20	20	22	-	101	111	67	791	45	49	585	Hauho
-	-	36	-	248	197	57	911	48	123	959	Hausjärvi
2	-	11	-	63	80	12	553	77	33	350	Humppila
84	74	104	4	1 044	520	291	667	177	467	4 120	Hämeenlinna
20	17	58	1	480	401	143	1 342	97	243	2 087	Janakkala
-	-	25	3	175	227	21	786	43	74	750	Jokioinen
3	-	12	-	91	119	36	425	32	47	457	Kalvola
1	-	19	-	140	178	79	1 037	76	64	797	Lammi
36	35	31	1	266	296	81	1 170	86	109	1 108	Loppi
-	-	15	-	54	68	34	548	23	42	354	Renko
2	-	76	-	715	409	133	597	172	352	2 723	Riihimäki
22	22	25	-	126	180	51	786	48	58	748	Tammela
-	-	6	-	41	62	27	270	20	16	218	Tuulos
6	6	10	-	50	118	9	696	18	29	395	Ypäjä
<b>814</b>	<b>686</b>	<b>1 346</b>	<b>18</b>	<b>11 606</b>	<b>7 823</b>	<b>4 430</b>	<b>24 385</b>	<b>2 983</b>	<b>4 462</b>	<b>45 909</b>	<b>Pirkanmaa</b>
6	2	35	-	322	350	134	1 307	106	99	1 589	Hämeenkyrö
17	15	24	-	169	202	116	1 324	69	77	1 090	Ikaalinen
3	3	10	-	68	98	38	380	49	36	332	Juupajoki
27	15	75	2	661	443	323	843	141	330	2 788	Kangasala
1	1	8	-	41	126	79	515	36	27	402	Kihniö
-	-	5	-	11	50	25	280	16	18	190	Kuhmalahti
21	19	14	1	62	85	80	540	64	27	438	Kuru
7	-	9	-	51	45	16	332	13	19	201	Kylmäkoski
14	3	51	1	541	345	138	735	91	182	2 083	Lempäälä
13	13	14	2	41	71	46	419	23	15	337	Luopioinen
-	-	10	-	34	50	32	287	4	13	297	Längelmäki
6	6	16	-	129	81	79	607	27	31	383	Mouhijärvi
7	3	25	-	179	124	137	293	43	89	1 025	Mänttä
15	7	62	2	876	490	201	864	131	340	3 065	Nokia
15	14	25	-	216	219	143	898	91	93	1 246	Orivesi
30	26	29	2	207	228	117	1 155	87	98	1 131	Parkano
3	1	46	-	419	216	105	256	52	153	1 362	Pirkkala
10	8	22	-	80	126	115	572	42	38	599	Pälkäne

# 1. Rekisterissä olevat ajoneuvot kunnittain 31.12.2002

Vehicles registered 31 December 2002, by municipality

Maakunta, kunta Region, municipality	Väkiluku Population 31.12.2002	Autot All automobiles		Henkilöautot Passenger cars			Pakettiautot Lorries ≤ 3,500 kg		Kuorma-autot Lorries > 3,500 kg		
		Yhteensä Total	Luvan- varaiset Hire or reward	Yhteensä Total	/ 1 000 asukasta Per 1,000 inhabitants	Luvan- varaiset Hire or reward	Yritysten omistamat Company owned	Yhteensä Total	Luvan- varaiset Hire or reward	Yhteensä Total	Luvan- varaiset Hire or reward
Ruovesi	5 526	2 885	45	2 380	431	10	188	411	1	66	24
Sahalahti	2 207	1 248	59	1 032	468	7	154	137	-	65	46
Suodenniemi	1 379	803	15	632	458	7	48	140	-	28	6
Tampere	199 823	85 385	1 536	76 131	381	236	15 361	6 201	64	2 136	805
Toijala	8 208	4 553	53	4 016	489	12	568	408	1	101	40
Urdala	5 596	3 348	91	2 656	475	16	231	466	4	182	61
Valkeakoski	20 419	10 300	173	9 095	445	29	1 166	884	5	220	106
Vammala	15 240	8 766	203	7 252	476	30	941	1 119	11	308	136
Vesilahti	3 596	1 946	50	1 573	437	10	216	286	3	69	30
Viiala	5 285	2 700	44	2 325	440	7	347	273	2	73	24
Viljakkala	2 031	711	18	551	271	1	66	121	1	34	16
Vilppula	5 647	3 115	58	2 645	468	15	344	323	1	106	39
Virrat	8 077	4 504	95	3 714	460	22	371	576	2	161	59
Ylöjärvi	21 267	11 138	176	9 672	455	41	1 590	1 018	5	356	124
Äetsä	4 996	2 855	42	2 352	471	14	237	423	2	55	25
<b>Päijät-Häme</b>	<b>198 088</b>	<b>94 283</b>	<b>1 957</b>	<b>81 725</b>	<b>413</b>	<b>341</b>	<b>13 808</b>	<b>8 978</b>	<b>79</b>	<b>2 752</b>	<b>1 234</b>
Artjärvi	1 562	890	17	721	462	6	114	133	-	30	10
Asikkala	8 648	4 847	67	4 100	474	21	538	575	1	141	40
Hartola	3 783	1 984	56	1 611	426	16	165	291	2	71	36
Heinola	20 940	10 054	249	8 808	421	59	1 007	840	8	297	132
Hollola	20 527	9 319	157	8 176	398	30	1 337	849	5	250	117
Hämeenkoski	2 192	1 186	29	943	430	4	99	188	1	44	22
Kärkölä	4 948	2 765	106	2 194	443	7	322	397	12	143	87
Lahti	97 968	43 429	909	38 485	393	117	7 823	3 336	41	1 191	565
Nastola	14 684	7 347	120	6 356	433	25	1 016	737	3	200	82
Orimattila	14 310	8 149	144	6 765	473	32	1 002	1 049	5	266	91
Padasjoki	3 746	1 959	43	1 607	429	9	195	271	-	59	24
Sysmä	4 780	2 354	60	1 959	410	15	190	312	1	60	28
<b>Kymenlaakso</b>	<b>186 111</b>	<b>94 618</b>	<b>1 779</b>	<b>82 881</b>	<b>445</b>	<b>334</b>	<b>13 384</b>	<b>8 287</b>	<b>72</b>	<b>2 625</b>	<b>1 177</b>
Anjalankoski	17 301	9 178	131	8 068	466	32	1 010	838	3	187	83
Elimäki	8 615	4 858	97	4 099	476	18	588	553	5	154	60
Hamina	9 759	6 423	131	5 649	579	24	848	552	5	186	98
Iitti	7 376	4 054	76	3 448	467	16	477	458	1	120	53
Jaala	1 924	1 097	17	891	463	5	119	157	1	43	11
Kotka	54 622	24 536	502	21 644	396	86	4 163	2 029	30	641	329
Kouvola	31 369	16 713	311	14 861	474	57	2 764	1 210	12	479	191
Kuusankoski	20 457	10 569	160	9 487	464	35	1 315	766	8	252	115
Miehikkälä	2 538	1 406	61	1 182	466	8	119	151	1	40	22
Pyhtää	5 222	2 707	33	2 343	449	9	384	270	2	67	19
Valkeala	11 195	5 746	86	4 942	441	20	737	574	3	177	53
Vehkalahti	11 961	5 160	135	4 392	367	14	630	510	1	221	115
Virolahti	3 772	2 171	39	1 875	497	10	230	219	-	58	28
<b>Etelä-Karjala</b>	<b>136 694</b>	<b>70 013</b>	<b>1 322</b>	<b>61 706</b>	<b>451</b>	<b>263</b>	<b>7 538</b>	<b>6 036</b>	<b>57</b>	<b>1 712</b>	<b>891</b>
Imatra	30 230	16 166	199	14 588	483	51	1 727	1 159	9	299	124
Joutseno	10 862	5 504	79	4 847	446	10	506	481	5	118	55
Lappeenranta	58 707	28 815	611	25 588	436	84	3 841	2 238	31	770	444
Lemi	3 121	1 807	29	1 504	482	10	171	231	-	55	18
Luumäki	5 357	2 945	66	2 476	462	16	234	359	-	90	48
Parikkala	4 473	2 199	53	1 872	419	14	124	249	4	65	32
Rautjärvi	4 496	2 491	30	2 190	487	15	157	240	-	43	14
Ruokolahti	6 051	3 066	87	2 623	433	25	229	328	5	88	51
Saari	1 434	801	21	685	478	6	41	88	2	24	13
Savitaipale	4 293	2 301	67	1 936	451	12	148	260	1	79	43
Suomenniemi	854	480	21	390	457	5	27	63	-	18	11

Linja-autot <i>Buses, coaches</i>	Erikoisautot <i>Special automobiles</i>		Moottori- pyörät <i>Motor cycles</i>	Mopot <i>Mopeds</i>	Moottori- kelkat <i>Snow mobiles</i>	Traktorit <i>Tractors without road tractors</i>	Moottori- työkoneet <i>Motor driven working machines</i>	Matkailu- perävaunut <i>Caravans</i>	Muut perävaunut <i>Trailers, semitrailers</i>	Maakunta, kunta <i>Region, municipality</i>	
Yhteensä <i>Total</i>	Luvan- varaiset <i>Hire or reward</i>	Yhteensä <i>Total</i>	Luvan- varaiset <i>Hire or reward</i>								
9	9	19	1	157	195	128	802	65	38	765	Ruovesi
6	6	8	-	68	60	37	286	25	27	326	Sahalahti
2	2	1	-	37	72	21	469	18	11	176	Suodenniemi
475	427	442	4	4 454	1 855	1 112	2 324	987	1 509	13 146	Tampere
1	-	27	-	218	197	46	409	47	105	921	Toijala
11	10	33	-	173	231	65	1 223	118	56	818	Urjala
33	32	68	1	434	291	248	862	104	219	2 316	Valkeakoski
27	25	60	1	526	408	125	1 975	104	163	2 070	Vammala
8	7	10	-	81	97	53	660	28	31	478	Vesilahti
12	10	17	1	119	88	26	197	18	61	556	Viiala
1	-	4	-	32	31	25	260	10	16	170	Viljakkala
5	3	36	-	198	187	98	686	109	80	870	Vilppula
14	12	39	-	211	239	225	1 246	89	99	1 200	Virrat
13	6	79	-	670	384	269	773	145	310	2 872	Ylöjärvi
2	1	23	-	121	139	28	606	31	52	667	Äetsä
<b>313</b>	<b>287</b>	<b>515</b>	<b>16</b>	<b>3 921</b>	<b>3 077</b>	<b>2 291</b>	<b>9 894</b>	<b>1 180</b>	<b>1 876</b>	<b>20 004</b>	<b>Päijät-Häme</b>
-	-	6	1	33	71	10	489	14	8	195	Arjärvi
6	5	25	-	246	218	276	1 005	78	74	1 300	Asikkala
2	1	9	1	65	91	79	691	51	30	605	Hartola
53	50	56	-	336	314	300	756	194	198	2 442	Heinola
6	3	38	2	416	278	264	944	104	192	2 193	Hollola
2	2	9	-	42	75	25	496	32	20	302	Hämeenkoski
-	-	31	-	104	129	78	809	71	66	703	Kärkölä
197	181	220	5	1 701	947	721	981	356	817	7 519	Lahti
10	9	44	1	362	279	190	701	83	211	1 676	Nastola
13	12	56	4	435	398	118	1 686	125	191	1 807	Orimattila
9	9	13	1	77	111	110	467	34	49	594	Padasjoki
15	15	8	1	104	166	120	869	38	20	668	Sysmä
<b>233</b>	<b>183</b>	<b>592</b>	<b>13</b>	<b>4 304</b>	<b>5 161</b>	<b>2 406</b>	<b>11 413</b>	<b>1 543</b>	<b>1 652</b>	<b>23 589</b>	<b>Kymenlaakso</b>
18	12	67	1	513	643	235	1 913	125	170	2 617	Anjalankoski
19	14	33	-	248	324	98	1 339	75	99	1 192	Elimäki
4	2	32	2	286	362	249	453	97	80	1 716	Hamina
12	6	16	-	191	252	74	1 108	69	76	1 114	Iitti
-	-	6	-	42	85	57	370	20	18	307	Jaala
59	52	163	5	1 019	1 203	507	837	553	405	5 342	Kotka
59	47	104	4	713	506	291	764	207	316	3 680	Kouvola
5	1	59	1	591	524	155	378	91	195	2 927	Kuusankoski
30	30	3	-	54	154	54	714	38	21	339	Miehikkälä
8	3	19	-	111	196	123	416	56	57	763	Pyhtää
12	10	41	-	289	314	155	1 239	72	92	1 591	Valkeala
6	5	31	-	191	425	247	1 051	98	96	1 400	Vehkalahti
1	1	18	-	56	173	161	831	42	27	601	Virolahti
<b>132</b>	<b>104</b>	<b>427</b>	<b>7</b>	<b>3 022</b>	<b>3 982</b>	<b>2 581</b>	<b>9 655</b>	<b>840</b>	<b>1 114</b>	<b>17 260</b>	<b>Etelä-Karjala</b>
24	13	96	2	713	836	458	699	142	264	4 007	Imatra
12	8	46	1	247	339	239	717	71	113	1 581	Joutseno
54	48	165	4	1 261	1 238	770	2 307	327	398	5 979	Lappeenranta
1	1	16	-	73	130	100	595	18	41	463	Lemi
3	2	17	-	105	226	129	913	71	50	896	Luumäki
4	3	9	-	83	177	131	701	29	24	642	Parikkala
3	1	15	-	100	227	124	619	30	43	698	Rautjärvi
8	6	19	-	148	243	218	662	38	72	1 008	Ruokolahti
1	-	3	-	35	103	60	504	16	11	226	Saari
11	11	15	-	102	196	100	813	47	30	688	Savitaipale
5	5	4	-	11	31	22	160	13	5	128	Suomenniemi

**1. Rekisterissä olevat ajoneuvot kunnittain 31.12.2002**  
*Vehicles registered 31 December 2002, by municipality*

Maakunta, kunta Region, municipality	Väkiluku Population 31.12.2002	Autot <i>All automobiles</i>		Henkilöautot <i>Passenger cars</i>			Pakettiautot <i>Lorries ≤ 3,500 kg</i>		Kuorma-autot <i>Lorries &gt; 3,500 kg</i>		
		Yhteensä <i>Total</i>	Luvan- varaiset <i>Hire or reward</i>	Yhteensä <i>Total</i>	/ 1 000 asukasta <i>Per 1,000 inhabitants</i>	Luvan- varaiset <i>Hire or reward</i>	Yritysten omistamat <i>Company owned</i>	Yhteensä <i>Total</i>	Luvan- varaiset <i>Hire or reward</i>	Yhteensä <i>Total</i>	Luvan- varaiset <i>Hire or reward</i>
Taipalsaari	4 723	2 343	42	2 062	437	9	255	217	-	40	27
Uukuniemi	561	271	6	231	412	3	20	35	-	3	3
Ylämaa	1 532	824	11	714	466	3	58	88	-	20	8
<b>Etelä-Savo</b>	<b>163 276</b>	<b>80 790</b>	<b>1 759</b>	<b>69 832</b>	<b>428</b>	<b>415</b>	<b>9 576</b>	<b>7 953</b>	<b>68</b>	<b>2 065</b>	<b>870</b>
Enonkoski	1 793	965	19	863	481	8	80	76	-	17	8
Haukivuori	2 403	1 081	48	901	375	10	127	123	-	44	29
Heinävesi	4 514	2 326	61	1 984	440	23	198	261	7	62	29
Hirvensalmi	2 613	1 141	32	946	362	5	121	156	10	34	17
Joroinen	5 752	3 188	54	2 718	473	22	298	356	2	93	29
Juva	7 449	3 944	107	3 285	441	25	413	487	10	147	70
Jäppilä	1 603	627	7	525	328	4	56	88	-	12	3
Kangasniemi	6 494	3 244	56	2 703	416	24	266	433	1	87	30
Kerimäki	6 005	3 019	68	2 620	436	13	285	279	-	73	33
Mikkeli	46 491	23 127	623	20 270	436	76	3 619	1 839	12	554	211
Mäntyharju	7 061	3 848	84	3 245	460	25	355	445	1	130	53
Pertunmaa	2 175	1 240	33	968	445	9	84	203	1	56	18
Pieksämäen mlk	6 118	2 969	54	2 531	414	14	274	333	1	73	37
Pieksämäki	12 612	5 995	73	5 284	419	23	723	541	3	116	39
Punkaharju	4 166	2 226	47	1 893	454	13	229	248	-	69	34
Puumala	2 931	1 386	33	1 168	398	16	125	174	-	40	17
Rantasalmi	4 514	2 261	39	1 967	436	13	165	237	2	38	22
Ristiina	5 160	2 635	56	2 278	441	14	309	252	1	86	39
Savonlinna	27 602	12 334	187	11 001	399	52	1 645	1 002	14	244	115
Savonranta	1 299	641	12	540	416	7	38	77	-	16	5
Sulkava	3 363	1 954	55	1 617	481	14	113	247	3	59	26
Virtasalmi	1 158	639	11	525	453	5	53	96	-	15	6
<b>Pohjois-Savo</b>	<b>251 976</b>	<b>117 245</b>	<b>2 795</b>	<b>101 881</b>	<b>404</b>	<b>514</b>	<b>13 011</b>	<b>10 591</b>	<b>72</b>	<b>3 096</b>	<b>1 341</b>
Iisalmi	22 835	11 891	665	9 876	432	33	1 440	1 100	12	339	138
Juankoski	5 740	2 772	69	2 378	414	17	205	260	3	95	47
Kaavi	3 660	1 685	48	1 476	403	12	118	140	1	56	34
Kangaslampi	1 608	506	15	425	264	5	49	59	1	15	6
Karttula	3 437	1 716	43	1 449	422	11	191	206	2	45	30
Keitele	2 916	1 434	56	1 199	411	9	145	152	-	72	47
Kiuruvesi	10 074	4 778	129	3 953	392	30	322	600	1	136	54
Kuopio	87 821	35 928	532	32 526	370	114	5 019	2 329	16	784	322
Lapinlahti	7 657	3 700	79	3 153	412	19	266	410	-	107	53
Leppävirta	11 044	5 285	101	4 618	418	29	451	474	1	142	64
Maaninka	3 808	1 995	48	1 654	434	8	191	254	1	61	24
Nilsjä	6 677	3 493	70	2 997	449	21	244	381	-	79	34
Pielavesi	5 747	2 699	73	2 318	403	23	187	277	3	75	35
Rautalampi	3 779	1 817	23	1 512	400	12	181	239	1	50	10
Rautavaara	2 240	1 139	26	981	438	9	86	119	4	29	13
Siilinjärvi	19 885	9 811	132	8 646	435	31	1 020	815	9	271	89
Sonkajärvi	5 070	2 340	56	1 931	381	13	168	311	4	79	39
Suonenjoki	7 886	4 093	88	3 334	423	20	399	570	2	150	53
Tervo	1 925	858	23	713	370	8	49	99	-	37	13
Tuusniemi	3 083	1 429	28	1 233	400	9	83	157	-	26	12
Varkaus	22 938	11 676	344	10 364	452	35	1 748	824	8	274	145
Varpaisjärvi	3 147	1 659	32	1 382	439	10	97	221	-	43	19
Vehmersalmi	2 056	1 012	24	881	429	9	71	96	1	20	12
Vesanto	2 697	1 337	36	1 123	416	13	79	170	2	32	17
Vieremä	4 246	2 192	55	1 759	414	14	202	328	-	79	31

Linja-autot	Erikoisautot		Moottori-	Mopot	Moottori-	Traktorit	Moottori-	Matkailu-	Muut	Maakunta,	
<i>Buses, coaches</i>	<i>Special automobiles</i>		pyörät		kelkat		työkoneet	perävaunut	perävaunut	kunta	
Yhteensä	Luvan-	Yhteensä	Luvan-								
<i>Total</i>	<i>varaiset</i>	<i>Total</i>	<i>varaiset</i>	<i>Motor</i>	<i>Mopeds</i>	<i>Snow</i>	<i>Tractors</i>	<i>Motor</i>	<i>Caravans</i>	<i>Trailers,</i>	<i>Region, -</i>
	<i>Hire or</i>		<i>Hire or</i>	<i>cycles</i>		<i>mobiles</i>	<i>without</i>	<i>driven</i>	<i>semitrailers</i>	<i>municipality</i>	
	<i>reward</i>		<i>reward</i>				<i>road</i>	<i>working</i>			
							<i>tractors</i>	<i>machines</i>			
6	6	18	-	75	136	162	445	22	47	645	Taipalsaari
-	-	2	-	9	19	39	126	2	5	90	Uukuniemi
-	-	2	-	60	81	29	394	14	11	209	Ylämaa
<b>439</b>	<b>396</b>	<b>501</b>	<b>10</b>	<b>3 127</b>	<b>3 911</b>	<b>3 828</b>	<b>14 699</b>	<b>1 119</b>	<b>1 136</b>	<b>21 475</b>	<b>Etelä-Savo</b>
3	3	6	-	31	70	55	281	13	14	291	Enonkoski
9	9	4	-	31	77	72	368	24	13	334	Haukivuori
3	2	16	-	71	204	220	560	43	27	742	Heinävesi
-	-	5	-	24	75	81	378	24	16	367	Hirvensalmi
2	1	19	-	165	191	164	868	52	52	959	Joroinen
1	-	24	2	169	241	146	1 324	78	46	1 036	Juva
-	-	2	-	33	60	46	203	8	5	188	Jäppilä
2	1	19	-	111	219	226	976	49	41	962	Kangasniemi
26	22	21	-	99	132	219	623	50	37	921	Kerimäki
331	321	133	3	833	876	759	2 342	247	256	5 242	Mikkeli
12	5	16	-	122	179	124	1 000	91	59	1 150	Mäntyharju
5	4	8	1	38	70	57	442	33	20	314	Pertunmaa
1	-	31	2	130	205	160	640	30	80	956	Pieksämäen mlk
11	8	43	-	323	266	181	329	81	135	1 653	Pieksämäki
-	-	16	-	114	154	196	488	49	37	668	Punkaharju
-	-	4	-	27	85	110	437	28	20	452	Puumala
3	2	16	-	106	154	132	844	39	33	673	Rantasalmi
6	2	13	-	92	117	141	518	37	40	749	Ristiina
10	4	77	2	498	305	545	940	93	161	2 820	Savonlinna
-	-	8	-	21	45	59	175	8	12	209	Savonranta
13	12	18	-	54	134	94	711	29	20	587	Sulkava
1	-	2	-	35	52	41	252	13	12	202	Virtasalmi
<b>940</b>	<b>847</b>	<b>737</b>	<b>21</b>	<b>4 844</b>	<b>6 190</b>	<b>7 216</b>	<b>20 971</b>	<b>1 400</b>	<b>2 445</b>	<b>29 471</b>	<b>Pohjois-Savo</b>
502	477	74	5	493	686	696	1 939	127	335	2 923	Iisalmi
4	2	35	-	94	209	200	778	39	65	834	Juankoski
1	-	12	1	41	161	133	479	22	32	541	Kaavi
3	3	4	-	16	37	32	162	9	5	143	Kangaslampi
1	-	15	-	72	109	139	353	23	38	473	Karttula
1	-	10	-	37	121	118	436	27	32	463	Keitele
45	44	44	-	177	299	295	1 917	52	167	1 315	Kiuruvesi
96	77	193	3	1 553	1 114	1 681	1 658	280	550	7 033	Kuopio
7	5	23	2	168	204	238	1 061	61	95	1 133	Lapinlahti
11	6	40	1	220	361	456	1 153	64	109	1 613	Leppävirta
16	15	10	-	75	145	153	826	18	32	521	Maaninka
15	15	21	-	113	223	372	1 321	49	65	1 036	Nilsjä
13	12	16	-	116	240	266	971	37	62	778	Pielavesi
-	-	16	-	58	114	142	577	17	22	473	Rautalampi
-	-	10	-	41	114	156	388	11	26	384	Rautavaara
15	1	64	2	430	466	557	1 162	133	318	2 744	Siiinjärvi
1	-	18	-	87	199	194	938	60	66	712	Sonkajärvi
17	11	22	2	207	201	231	907	55	70	1 078	Suonenjoki
1	1	8	1	30	78	90	306	11	13	221	Tervo
7	6	6	1	41	114	113	473	22	27	459	Tuusniemi
164	154	50	2	561	471	470	533	84	187	2 858	Varkaus
4	3	9	-	49	145	101	715	23	31	488	Varpaisjärvi
2	1	13	1	44	73	111	401	20	11	306	Vehmersalmi
4	4	8	-	35	131	107	517	12	20	319	Vesanto
10	10	16	-	86	175	165	1 000	144	67	623	Vierämä

**1. Rekisterissä olevat ajoneuvot kunnittain 31.12.2002**  
*Vehicles registered 31 December 2002, by municipality*

Maakunta, kunta Region, municipality	Väkiluku Population 31.12.2002	Autot <i>All automobiles</i>		Henkilöautot <i>Passenger cars</i>			Pakettiautot <i>Lorries ≤ 3,500 kg</i>		Kuorma-autot <i>Lorries &gt; 3,500 kg</i>		
		Yhteensä <i>Total</i>	Luvan- varaiset <i>Hire or reward</i>	Yhteensä <i>Total</i>	/ 1 000 asukasta <i>Per 1,000 inhabitants</i>	Luvan- varaiset <i>Hire or reward</i>	Yritysten omistamat <i>Company owned</i>	Yhteensä <i>Total</i>	Luvan- varaiset <i>Hire or reward</i>	Yhteensä <i>Total</i>	Luvan- varaiset <i>Hire or reward</i>
<b>Pohjois-Karjala</b>	<b>169 722</b>	<b>84 659</b>	<b>1 576</b>	<b>73 651</b>	<b>434</b>	<b>386</b>	<b>7 663</b>	<b>8 105</b>	<b>71</b>	<b>2 060</b>	<b>886</b>
Eno	6 943	3 537	83	2 973	428	18	231	425	1	95	51
Ilomantsi	6 804	3 568	70	3 078	452	27	186	363	1	108	39
Joensuu	52 291	23 797	477	21 313	408	64	3 125	1 600	20	564	238
Juuka	6 372	3 155	57	2 704	424	25	195	364	5	55	21
Kesälahti	2 785	1 456	23	1 235	443	8	113	160	1	51	13
Kiihtelysvaara	2 659	1 358	21	1 182	445	10	87	148	2	24	9
Kitee	10 172	5 451	96	4 740	466	26	481	524	1	141	54
Kontiolahti	11 930	6 281	77	5 531	464	17	569	572	7	123	52
Lieksa	14 657	7 279	106	6 304	430	32	496	758	6	152	64
Liperi	11 426	6 194	124	5 304	464	27	531	651	6	174	74
Nurmes	9 430	4 679	104	3 929	417	23	422	572	6	132	69
Outokumpu	7 955	3 885	57	3 402	428	16	288	362	5	86	34
Polvijärvi	5 224	2 757	33	2 313	443	18	186	390	1	43	14
Pyhäselkä	7 289	3 857	105	3 301	453	15	296	391	8	136	82
Rääkkylä	3 020	1 628	31	1 405	465	15	93	182	-	36	16
Tohmajärvi	5 075	2 776	56	2 407	474	16	176	274	-	70	35
Tuupovaara	2 177	1 176	16	1 012	465	10	61	132	-	19	2
Valtimo	2 877	1 511	32	1 257	437	16	106	202	1	35	14
Värtsilä	636	314	8	261	410	3	21	35	-	16	5
<b>Keski-Suomi</b>	<b>265 078</b>	<b>127 190</b>	<b>2 406</b>	<b>110 806</b>	<b>418</b>	<b>549</b>	<b>16 560</b>	<b>11 857</b>	<b>79</b>	<b>3 227</b>	<b>1 369</b>
Hankasalmi	5 621	2 846	53	2 418	430	23	193	343	4	74	25
Joutsa	4 158	2 177	42	1 831	440	16	246	279	1	58	23
Jyväskylä	81 110	35 606	665	32 155	396	84	6 419	2 236	18	796	363
Jyväskylän mlk	33 485	15 319	202	13 696	409	60	2 026	1 158	9	339	123
Jämsä	15 411	8 257	151	6 952	451	29	1 015	992	9	245	100
Jämsänkoski	7 622	3 931	65	3 411	448	14	403	392	5	89	40
Kannonkoski	1 664	871	20	724	435	8	59	115	-	26	12
Karstula	4 957	2 630	75	2 228	449	17	186	285	2	72	32
Keuruu	11 510	5 865	128	5 032	437	26	662	610	7	134	59
Kinnula	2 015	962	20	806	400	9	89	119	-	31	11
Kivijärvi	1 514	665	15	576	380	7	64	69	-	16	8
Konnevesi	3 197	1 647	52	1 377	431	14	107	197	-	44	18
Korpilahti	5 025	2 321	39	1 997	397	17	238	246	-	65	21
Kuhmoinen	2 917	1 515	37	1 226	420	13	140	223	1	60	23
Kyyjärvi	1 777	877	31	736	414	6	71	98	1	30	15
Laukaa	16 756	8 516	145	7 299	436	29	969	878	5	257	101
Leivonmäki	1 185	776	20	610	515	7	62	125	2	28	7
Luhanka	915	525	18	411	449	6	27	83	-	28	12
Multia	2 079	1 037	29	837	403	7	101	158	1	37	21
Muurame	8 407	3 935	53	3 511	418	14	591	305	1	82	32
Petäjävesi	3 721	1 805	36	1 508	405	15	147	235	2	47	18
Pihtipudas	5 046	2 417	62	1 982	393	19	227	342	2	69	37
Pylkönmäki	1 080	524	10	425	394	4	37	76	-	20	6
Saarijärvi	10 278	5 405	103	4 598	447	21	529	625	1	145	77
Sumiainen	1 307	714	6	633	484	5	53	73	-	5	1
Suolahti	5 519	2 900	36	2 585	468	10	344	227	-	66	26
Toivakka	2 364	1 132	25	945	400	9	119	130	2	39	14
Uurainen	3 111	1 776	65	1 433	461	11	158	240	2	83	43
Viitasaari	7 728	3 824	101	3 230	418	29	457	440	1	110	52
Äänekoski	13 599	6 415	102	5 634	414	20	821	558	3	132	49

Linja-autot <i>Buses, coaches</i>	Erikoisautot <i>Special automobiles</i>	Moottori- pyörät <i>Motor cycles</i>	Mopot <i>Mopeds</i>	Moottori- kelkat <i>Snow mobiles</i>	Traktorit <i>Tractors without road tractors</i>	Moottori- työkoneet <i>Motor driven working machines</i>	Matkailu- perävaunut <i>Caravans</i>	Muut perävaunut <i>Trailers, semitrailers</i>	Maakunta, kunta <i>Region, municipality</i>		
Yhteensä <i>Total</i>	Luvan- varaiset <i>Hire or reward</i>	Yhteensä <i>Total</i>	Luvan- varaiset <i>Hire or reward</i>								
<b>272</b>	<b>228</b>	<b>571</b>	<b>5</b>	<b>3 216</b>	<b>4 636</b>	<b>6 367</b>	<b>14 757</b>	<b>1 177</b>	<b>1 870</b>	<b>24 975</b>	<b>Pohjois-Karjala</b>
16	13	28	-	125	298	322	612	46	75	1 226	Eno
3	3	16	-	81	311	405	738	59	106	1 206	Ilomantsi
169	154	151	1	928	506	999	860	220	449	5 739	Joensuu
7	6	25	-	104	285	397	1 039	52	74	1 036	Juuka
3	1	7	-	48	115	179	393	15	21	441	Kesälahti
-	-	4	-	58	95	97	323	23	25	391	Kiihtelysvaara
15	15	31	-	262	396	462	1 358	90	65	1 664	Kitee
6	-	49	1	299	286	550	800	57	149	2 084	Kontiolahti
4	4	61	-	231	452	858	1 296	93	267	2 603	Lieksa
25	17	40	-	243	317	418	1 511	98	125	1 847	Liperi
8	6	38	-	152	282	400	991	115	144	1 347	Nurmes
4	1	31	1	194	222	250	610	60	89	1 156	Outokumpu
1	-	10	-	131	236	238	1 079	44	49	868	Polvijärvi
1	-	28	-	169	206	220	684	75	80	1 191	Pyhäselkä
-	-	5	-	47	128	145	660	27	22	493	Rääkkylä
4	4	21	1	68	231	164	788	44	51	788	Tohmajärvi
5	4	8	-	31	111	140	355	13	26	334	Tuupovaara
1	-	16	1	42	132	111	547	42	45	447	Valtimo
-	-	2	-	3	27	12	113	4	8	114	Värtsilä
<b>472</b>	<b>398</b>	<b>828</b>	<b>11</b>	<b>5 879</b>	<b>5 377</b>	<b>5 555</b>	<b>17 523</b>	<b>1 579</b>	<b>2 567</b>	<b>30 246</b>	<b>Keski-Suomi</b>
2	1	9	-	106	247	156	918	33	44	823	Hankasalmi
3	2	6	-	65	135	111	562	30	31	641	Joutsa
222	198	197	2	1 643	706	844	1 448	258	562	6 008	Jyväskylä
24	10	102	-	867	462	518	889	140	308	3 710	Jyväskylän mlk
13	11	55	2	410	372	450	1 158	127	156	2 122	Jämsä
5	4	34	2	165	145	179	390	68	96	1 003	Jämsänkoski
-	-	6	-	20	60	60	294	15	21	303	Kannonkoski
24	24	21	-	116	193	148	744	45	76	756	Karstula
38	35	51	1	296	331	233	920	91	146	1 526	Keuruu
-	-	6	-	23	97	52	380	19	34	286	Kinnula
1	-	3	-	13	46	61	235	8	30	252	Kivijärvi
21	20	8	-	68	120	168	495	30	16	461	Konnevesi
1	1	12	-	80	104	128	540	37	35	603	Korpilahti
-	-	6	-	49	99	118	413	32	31	444	Kuhmoinen
9	9	4	-	33	58	47	358	15	21	252	Kyyjärvi
18	9	64	1	411	369	376	1 125	99	203	2 128	Laukaa
3	3	10	1	30	58	27	253	28	11	222	Leivonmäki
-	-	3	-	9	20	34	223	26	14	157	Luhanka
-	-	5	-	47	87	57	352	35	20	295	Multia
9	5	28	1	248	130	167	244	46	101	1 062	Muurame
1	-	14	1	89	142	103	442	28	37	468	Petäjävesi
5	4	19	-	82	142	173	849	46	55	656	Pihlupudas
-	-	3	-	27	40	58	226	7	16	125	Pylkönmäki
5	4	32	-	255	308	247	1 218	82	106	1 410	Saarijärvi
-	-	3	-	32	47	68	204	8	21	190	Sumiainen
2	-	20	-	126	137	187	297	44	72	683	Suolahti
2	-	16	-	54	87	37	254	21	23	338	Toivakka
9	9	11	-	83	89	74	496	38	40	504	Uurainen
19	19	25	-	156	257	392	974	76	89	1 169	Viitasaari
36	30	55	-	276	289	282	622	47	152	1 649	Äänekoski



**1. Rekisterissä olevat ajoneuvot kunnittain 31.12.2002**  
*Vehicles registered 31 December 2002, by municipality*

Maakunta, kunta Region, municipality	Väkiluku Population 31.12.2002	Autot All automobiles		Henkilöautot Passenger cars			Pakettiautot Lorries ≤ 3,500 kg		Kuorma-autot Lorries > 3,500 kg		
		Yhteensä Total	Luvan- varaiset Hire or reward	Yhteensä Total	/ 1 000 asukasta Per 1,000 inhabitants	Luvan- varaiset Hire or reward	Yritysten omistamat Company owned	Yhteensä Total	Luvan- varaiset Hire or reward	Yhteensä Total	Luvan- varaiset Hire or reward
<b>Etelä-Pohjanmaa</b>	<b>194 105</b>	<b>108 891</b>	<b>2 164</b>	<b>90 503</b>	<b>466</b>	<b>382</b>	<b>10 157</b>	<b>13 470</b>	<b>78</b>	<b>3 724</b>	<b>1 352</b>
Alahärmä	4 929	2 770	91	2 215	449	12	190	387	1	126	61
Alajärvi	9 139	4 704	130	3 928	430	23	264	525	4	190	84
Alavus	9 742	5 599	113	4 601	472	22	461	758	2	181	71
Evijärvi	2 990	1 680	52	1 316	440	7	100	253	-	72	26
Ilmajoki	11 744	6 612	122	5 492	468	20	518	840	9	224	86
Isojoki	2 643	1 517	56	1 180	446	14	89	241	3	67	23
Jalasjärvi	8 792	5 132	198	4 023	458	18	362	802	5	182	85
Jurva	4 645	2 558	40	2 105	453	9	169	335	3	86	19
Karjoki	1 707	1 031	20	818	479	7	64	151	-	52	8
Kauhajoki	14 676	8 226	123	6 724	458	27	641	1 125	6	297	78
Kauhava	8 161	4 595	65	3 747	459	13	359	622	1	187	43
Kortesjärvi	2 494	1 431	54	1 123	450	5	89	200	-	71	29
Kuortane	4 366	2 334	57	1 936	443	10	173	300	2	76	36
Kurikka	10 632	5 946	114	4 909	462	19	578	727	4	249	80
Lappajärvi	3 853	1 940	38	1 612	418	11	112	258	1	44	19
Lapua	13 998	7 802	126	6 526	466	26	582	985	6	228	85
Lehtimäki	2 046	1 184	25	966	472	6	50	172	2	36	17
Nurmo	11 323	6 311	99	5 492	485	15	598	581	6	182	72
Peräseinäjoki	3 698	2 350	51	1 903	515	11	123	360	3	67	33
Seinäjoki	31 085	17 845	240	15 732	506	34	3 189	1 507	15	461	170
Soini	2 717	1 352	62	1 065	392	8	92	179	-	69	34
Teuva	6 403	3 318	47	2 719	425	15	264	446	-	119	27
Töysä	3 183	1 845	36	1 467	461	9	147	303	-	71	27
Vimpeli	3 458	1 827	57	1 524	441	10	101	199	2	77	41
Ylihärmä	3 022	1 850	53	1 500	496	6	128	243	1	80	35
Ylistaro	5 599	3 253	37	2 627	469	8	256	483	1	118	27
Ähtäri	7 060	3 879	58	3 253	461	17	458	488	1	112	36
<b>Pohjanmaa</b>	<b>173 006</b>	<b>97 048</b>	<b>2 063</b>	<b>83 208</b>	<b>481</b>	<b>317</b>	<b>9 056</b>	<b>10 257</b>	<b>96</b>	<b>2 723</b>	<b>1 388</b>
Isokyrö	5 085	4 256	88	3 531	694	16	916	560	2	128	57
Kaskinen	1 543	801	15	682	442	2	79	89	-	15	7
Korsnäs	2 227	1 491	42	1 142	513	7	55	279	3	59	32
Kristiinankaupunki	7 934	4 472	186	3 670	463	24	334	523	6	238	146
Kruunupyö	6 809	4 042	109	3 348	492	17	296	508	8	143	73
Laihia	7 532	4 341	66	3 741	497	12	371	467	3	102	46
Luoto	4 181	2 037	21	1 789	428	5	110	205	-	27	15
Maalahti	5 583	3 282	112	2 683	481	19	165	435	5	122	67
Maksamaa	1 039	619	14	515	496	5	38	78	-	18	9
Mustasaari	16 865	10 310	218	8 775	520	34	780	1 147	11	305	157
Närpiö	9 651	6 320	201	5 151	534	21	409	857	5	264	150
Oravainen	2 217	1 325	40	1 091	492	12	84	171	2	56	25
Pedersöre	10 310	5 213	130	4 332	420	20	270	664	3	187	107
Pietarsaari	19 457	11 212	184	9 855	507	13	876	971	11	246	112
Uusikaarlepyy	7 431	4 854	135	3 875	521	15	284	755	1	189	111
Vaasa	56 925	28 070	434	25 339	445	74	3 712	1 988	33	505	231
Vähäkyrö	4 688	2 310	31	1 942	414	11	165	302	2	48	18
Vöyri	3 529	2 093	37	1 747	495	10	112	258	1	71	25
<b>Keski-Pohjanmaa</b>	<b>70 674</b>	<b>36 757</b>	<b>854</b>	<b>31 293</b>	<b>443</b>	<b>130</b>	<b>3 533</b>	<b>3 854</b>	<b>44</b>	<b>1 188</b>	<b>588</b>
Halsua	1 499	803	19	693	462	9	66	76	-	27	10
Himanka	3 177	1 687	66	1 371	432	6	174	208	2	89	58
Kannus	6 047	3 131	80	2 628	435	10	248	338	2	135	67
Kaustinen	4 432	2 416	55	1 992	449	11	166	310	2	89	39
Kokkola	35 583	18 494	378	16 066	452	38	2 097	1 685	26	509	266
Kälviä	4 526	2 287	40	1 945	430	8	148	265	3	61	27

Linja-autot <i>Buses, coaches</i>	Erikoisautot <i>Special automobiles</i>	Moottori- pyörät <i>Motor cycles</i>	Mopot <i>Mopeds</i>	Moottori- kelkat <i>Snow mobiles</i>	Traktorit <i>Tractors without road tractors</i>	Moottori- työkoneet <i>Motor driven working machines</i>	Matkailu- perävaunut <i>Caravans</i>	Muut perävaunut <i>Trailers, semitrailers</i>	Maakunta, kunta <i>Region, municipality</i>		
Yhteensä <i>Total</i>	Luvan- varaiset <i>Hire or reward</i>	Yhteensä <i>Total</i>	Luvan- varaiset <i>Hire or reward</i>								
<b>416</b>	<b>338</b>	<b>778</b>	<b>14</b>	<b>6 120</b>	<b>6 254</b>	<b>3 323</b>	<b>30 198</b>	<b>1 348</b>	<b>3 262</b>	<b>27 684</b>	<b>Etelä-Pohjanmaa</b>
17	16	25	1	148	154	84	1 085	32	91	863	Alahärmä
22	18	39	1	182	352	192	1 552	68	233	1 283	Alajärvi
18	17	41	1	380	393	205	1 647	66	176	1 431	Alavus
26	19	13	-	82	126	72	613	28	55	439	Evijärvi
8	7	48	-	401	460	194	1 809	63	183	1 704	Ilmajoki
15	15	14	1	45	108	50	730	31	29	350	Isojoki
98	89	27	1	285	434	142	2 365	88	144	1 297	Jalasjärvi
10	9	22	-	107	140	86	835	34	67	675	Jurva
5	5	5	-	43	71	20	486	18	38	256	Karjoki
15	12	65	-	424	391	285	2 576	98	247	2 175	Kauhajoki
15	8	24	-	278	209	110	1 222	47	169	1 261	Kauhava
22	18	15	2	60	118	44	725	27	46	343	Kortesjärvi
9	9	13	-	137	181	76	901	27	47	524	Kuortane
12	11	49	-	304	418	207	1 506	92	188	1 597	Kurikka
6	6	20	1	66	100	81	794	6	55	529	Lappajärvi
10	8	53	1	480	390	236	2 199	95	295	1 991	Lapua
2	-	8	-	42	78	53	478	13	34	300	Lehtimäki
12	6	44	-	394	309	128	887	53	196	1 549	Nurmo
5	4	15	-	154	170	94	1 076	34	89	687	Peräseinäjoki
34	18	111	3	1 153	570	369	1 118	141	427	3 700	Seinäjoki
21	19	18	1	76	141	61	511	33	25	357	Soini
7	5	27	-	165	158	70	1 191	45	100	954	Teuva
-	-	4	-	116	160	62	603	54	30	454	Töysä
8	4	19	-	115	97	88	560	18	60	469	Vimpeli
11	11	16	-	135	105	55	625	22	54	550	Ylihärmä
4	1	21	-	178	183	91	1 296	42	107	853	Ylistaro
4	3	22	1	170	238	168	808	73	77	1 093	Ähtäri
<b>288</b>	<b>248</b>	<b>572</b>	<b>14</b>	<b>4 576</b>	<b>4 874</b>	<b>5 292</b>	<b>18 874</b>	<b>1 275</b>	<b>2 028</b>	<b>24 688</b>	<b>Pohjanmaa</b>
14	13	23	-	225	210	87	1 269	40	97	888	Isokyrö
6	6	9	-	47	61	40	48	27	7	228	Kaskinen
2	-	9	-	40	83	156	509	22	14	426	Korsnäs
13	7	28	3	156	281	138	1 432	95	77	1 361	Kristiinankaupunki
9	9	34	2	270	244	185	1 329	60	94	1 007	Kruunupyy
6	3	25	2	157	209	139	1 069	44	113	1 120	Laihia
2	1	14	-	83	187	265	262	16	44	567	Luoto
25	21	17	-	90	229	404	1 212	59	33	911	Maalahti
-	-	8	-	26	49	107	181	6	5	167	Maksamaa
15	13	68	3	515	570	1 062	2 314	135	159	2 919	Mustasaari
29	25	19	-	183	394	195	2 541	110	114	1 662	Närpiö
-	-	7	1	63	100	48	460	30	19	353	Oravainen
1	-	29	-	370	358	204	1 608	71	191	1 307	Pedersöre
49	46	91	2	752	477	380	571	155	350	3 204	Pietarsaari
9	7	26	1	257	360	324	1 617	83	83	1 447	Uusikaarlepyy
106	96	132	-	1 161	841	1 397	1 014	265	476	5 956	Vaasa
1	-	17	-	93	108	63	529	20	110	628	Vähäkyrö
1	1	16	-	88	113	98	909	37	42	537	Vöyri
<b>100</b>	<b>86</b>	<b>322</b>	<b>6</b>	<b>1 443</b>	<b>1 578</b>	<b>1 595</b>	<b>7 688</b>	<b>416</b>	<b>1 435</b>	<b>9 482</b>	<b>Keski-Pohjanmaa</b>
-	-	7	-	20	48	62	346	15	18	257	Halsua
1	-	18	-	66	83	141	529	28	57	483	Himanka
-	-	30	1	131	134	107	807	31	138	898	Kannus
3	3	22	-	109	117	94	805	26	66	602	Kaustinen
53	44	181	4	757	572	621	1 250	182	813	4 544	Kokkola
2	2	14	-	76	104	97	650	23	73	635	Kälviä

**1. Rekisterissä olevat ajoneuvot kunnittain 31.12.2002**  
*Vehicles registered 31 December 2002, by municipality*

Maakunta, kunta <i>Region, municipality</i>	Väkiluku <i>Population</i> 31.12.2002	Autot <i>All automobiles</i>		Henkilöautot <i>Passenger cars</i>			Pakettiautot <i>Lorries ≤ 3,500 kg</i>		Kuorma-autot <i>Lorries &gt; 3,500 kg</i>		
		Yhteensä <i>Total</i>	Luvan- varaiset <i>Hire or reward</i>	Yhteensä <i>Total</i>	/ 1 000 asukasta <i>Per 1,000 inhabitants</i>	Luvan- varaiset <i>Hire or reward</i>	Yritysten omistamat <i>Company owned</i>	Yhteensä <i>Total</i>	Luvan- varaiset <i>Hire or reward</i>	Yhteensä <i>Total</i>	Luvan- varaiset <i>Hire or reward</i>
Lestijärvi	982	455	10	361	368	5	33	74	-	18	5
Lohtaja	2 936	1 435	23	1 217	415	7	113	169	2	39	14
Perho	3 070	1 513	52	1 266	412	10	140	172	1	52	27
Toholampi	3 678	1 964	67	1 581	430	8	147	272	5	81	44
Ullava	1 048	533	18	427	407	5	29	80	1	24	12
Veteli	3 696	2 039	46	1 746	472	13	172	205	-	64	19
<b>Pohjois-Pohjanmaa</b>	<b>369 974</b>	<b>172 608</b>	<b>3 420</b>	<b>150 061</b>	<b>406</b>	<b>631</b>	<b>24 159</b>	<b>16 033</b>	<b>139</b>	<b>4 575</b>	<b>2 189</b>
Alaveska	2 898	1 518	67	1 259	434	5	159	164	2	47	24
Haapajärvi	8 153	3 882	75	3 275	402	17	353	468	4	105	53
Haapavesi	7 851	3 728	81	3 229	411	15	402	378	7	78	42
Hailuoto	968	509	4	396	409	2	25	100	-	8	2
Haukipudas	16 400	7 504	107	6 590	402	21	1 088	650	2	181	79
li	6 409	2 974	37	2 579	402	13	359	311	1	59	18
Kalajoki	9 042	4 932	149	3 976	440	17	325	698	5	193	109
Kempele	13 229	6 332	117	5 654	427	24	1 127	447	7	172	85
Kestilä	1 724	856	20	708	411	6	65	88	-	48	10
Kiiminki	11 113	5 251	74	4 623	416	13	801	466	6	118	55
Kuivaniemi	2 072	1 030	24	863	417	9	100	122	-	36	15
Kuusamo	17 580	9 033	209	7 652	435	40	1 217	1 023	10	266	141
Kärsämäki	3 106	1 430	37	1 177	379	8	157	186	1	56	27
Liminka	6 186	2 815	46	2 382	385	6	383	337	4	74	36
Lumijoki	1 741	830	19	671	385	3	122	111	-	39	16
Merijärvi	1 336	621	5	534	400	3	44	81	-	3	2
Muhos	7 919	3 942	67	3 444	435	13	518	364	1	92	47
Nivala	10 919	5 282	82	4 500	412	19	422	589	1	149	50
Oulainen	8 219	3 844	114	3 286	400	13	357	367	6	106	53
Oulu	124 588	53 074	1 039	47 946	385	135	9 791	3 272	46	1 321	693
Oulunsalo	8 704	3 796	47	3 451	396	16	709	259	3	62	28
Pattijoki	6 253	3 299	14	2 867	458	6	475	332	-	37	8
Piippola	1 401	681	24	556	397	2	79	78	1	42	21
Pudasjärvi	9 794	4 627	144	3 860	394	44	482	582	3	139	76
Pulkkila	1 751	915	29	765	437	5	75	99	1	43	20
Pyhäjoki	3 578	1 795	25	1 527	427	5	151	203	3	48	17
Pyhäjärvi	6 445	3 145	70	2 646	411	22	263	375	-	90	36
Pyhäntä	1 861	837	28	699	376	6	77	92	-	33	21
Raahe	16 569	8 125	150	7 052	426	20	1 046	722	4	224	110
Rantsila	2 108	1 006	38	817	388	9	111	134	1	44	23
Reisjärvi	3 206	1 465	22	1 245	388	7	108	179	-	28	11
Ruukki	4 546	2 284	60	1 864	410	11	223	307	-	68	29
Sievi	5 184	2 421	51	2 038	393	11	204	269	1	85	36
Siikajoki	1 370	680	5	558	407	3	66	99	1	8	1
Taivalkoski	4 940	2 391	47	2 025	410	17	230	288	2	60	27
Tymävä	5 248	2 422	66	2 004	382	11	304	306	3	70	31
Utajärvi	3 279	1 636	40	1 380	421	13	115	195	-	41	21
Vihanti	3 454	1 792	32	1 493	432	9	159	228	3	54	20
Yli-Ii	2 315	1 090	16	917	396	7	99	142	-	24	7
Ylikiiminki	3 295	1 665	30	1 388	421	11	212	221	-	45	19
Ylivieska	13 220	7 149	109	6 165	466	14	1 156	701	10	179	70
<b>Kainuu</b>	<b>87 371</b>	<b>42 939</b>	<b>798</b>	<b>37 256</b>	<b>426</b>	<b>215</b>	<b>4 193</b>	<b>4 166</b>	<b>23</b>	<b>1 171</b>	<b>503</b>
Hyrnsalmi	3 299	1 627	56	1 396	423	12	115	152	-	66	41
Kajaani	35 842	17 164	222	15 228	425	47	2 171	1 366	12	431	157
Kuhmo	10 767	5 797	157	4 939	459	33	404	628	4	179	95
Paitamo	4 217	2 007	48	1 670	396	10	161	245	-	71	34
Puolanka	3 602	1 810	45	1 501	417	15	108	242	1	50	21

Linja-autot		Erikoisautot		Moottori-	Mopot	Moottori-	Traktorit	Moottori-	Matkailu-	Muut	Maakunta,
<i>Buses, coaches</i>		<i>Special automobiles</i>		pyörät		kelkat		työkoneet	perävaunut	perävaunut	kunta
Yhteensä	Luvan-	Yhteensä	Luvan-	Motor	Mopeds	Snow	Tractors	Motor	Caravans	Trailers,	Region,
Total	varaiset	Total	varaiset	cycles		mobiles	without	driven		semitrailers	municipality
	Hire or		Hire or				road	working			
	reward		reward				tractors	machines			
-	-	2	-	11	32	29	173	13	16	137	Lestijärvi
1	-	9	-	40	77	75	636	22	45	363	Lohtaja
14	14	9	-	65	112	75	644	16	81	386	Perho
11	10	19	-	70	137	109	768	28	67	484	Toholampi
-	-	2	-	12	45	43	311	8	13	137	Ullava
15	13	9	1	86	117	142	769	24	48	556	Veteli
<b>529</b>	<b>440</b>	<b>1 410</b>	<b>21</b>	<b>8 049</b>	<b>8 174</b>	<b>13 508</b>	<b>29 440</b>	<b>2 026</b>	<b>6 798</b>	<b>49 436</b>	<b>Pohjois-Pohjanmaa</b>
37	36	11	-	82	93	45	585	17	51	361	Alavieska
2	-	32	1	182	192	155	1 120	61	177	1 150	Haapajärvi
15	15	28	2	178	259	159	1 155	42	148	1 068	Haapavesi
-	-	5	-	27	80	79	232	4	22	197	Hailuoto
12	3	71	2	362	312	766	557	73	316	2 358	Haukipudas
5	5	20	-	91	182	365	517	37	126	1 006	Ii
18	18	47	-	219	218	261	1 279	66	163	1 462	Kalajoki
3	-	56	1	342	271	503	468	51	283	1 933	Kempele
4	4	8	-	32	70	48	446	13	21	264	Kestilä
3	-	41	-	245	244	661	508	44	264	1 623	Kiiminki
-	-	9	-	45	45	144	342	14	32	354	Kuivaniemi
20	16	72	2	199	326	2 078	1 644	144	328	3 051	Kuusamo
2	1	9	-	63	86	65	639	37	60	401	Kärsämäki
1	-	21	-	143	148	185	632	25	122	831	Liminka
-	-	9	-	28	52	51	335	6	22	247	Lumijoki
-	-	3	-	23	56	36	319	7	36	167	Merijärvi
9	6	33	-	199	196	293	857	36	111	1 302	Muhos
14	12	30	-	252	300	225	1 818	48	274	1 316	Nivala
43	41	42	1	160	183	196	904	49	169	1 195	Oulainen
187	157	348	8	2 613	1 575	2 732	1 649	485	1 585	12 532	Oulu
5	-	19	-	201	167	270	257	25	223	1 048	Oulunsalo
2	-	61	-	204	231	182	498	50	151	1 124	Pattijoki
1	-	4	-	43	42	27	269	17	24	202	Piippola
22	21	24	-	163	329	870	1 344	84	194	1 576	Pudasjärvi
4	3	4	-	52	59	49	342	19	49	335	Pulkila
1	-	16	-	122	138	80	582	22	107	595	Pyhäjoki
12	12	22	-	123	204	247	972	67	87	1 040	Pyhäjärvi
1	1	12	-	22	67	55	287	44	52	289	Pyhäntä
19	15	108	1	488	430	513	640	108	375	2 659	Raahe
5	5	6	-	54	75	50	650	21	37	349	Rantsila
5	4	8	-	28	133	101	605	18	66	407	Reisjärvi
22	20	23	-	96	150	119	978	36	102	728	Ruukki
1	1	28	2	99	149	125	875	33	155	660	Sievi
-	-	15	-	40	59	57	305	12	38	238	Siikajoki
3	1	15	-	61	136	502	597	32	97	894	Taivalkoski
21	20	21	1	119	152	124	813	13	111	662	Tymävä
7	6	13	-	64	135	244	634	24	60	590	Utajärvi
1	-	16	-	86	123	85	689	36	95	590	Vihanti
2	2	5	-	46	100	172	436	20	59	355	Yli-Ii
1	-	10	-	61	134	265	501	27	54	471	Ylikiminki
19	15	85	-	392	273	324	1 160	59	352	1 806	Ylivieska
<b>64</b>	<b>51</b>	<b>282</b>	<b>6</b>	<b>1 388</b>	<b>2 306</b>	<b>4 547</b>	<b>7 490</b>	<b>588</b>	<b>1 190</b>	<b>13 828</b>	<b>Kainuu</b>
3	3	10	-	42	164	182	426	15	33	602	Hyrnsalmi
11	3	128	3	638	557	1 308	1 076	174	512	4 959	Kajaani
23	23	28	2	127	304	600	1 281	111	140	1 929	Kuhmo
4	4	17	-	85	152	246	502	40	56	706	Paltamo
9	8	8	-	54	175	250	536	38	47	641	Puolanka

**1. Rekisterissä olevat ajoneuvot kunnittain 31.12.2002**  
*Vehicles registered 31 December 2002, by municipality*

Maakunta, kunta Region, municipality	Väkiluku Population 31.12.2002	Autot All automobiles		Henkilöautot Passenger cars			Pakettiautot Lorries ≤ 3,500 kg		Kuorma-autot Lorries > 3,500 kg		
		Yhteensä Total	Luvan- varaiset Hire or reward	Yhteensä Total	/ 1 000 asukasta Per 1,000 inhabitants	Luvan- varaiset Hire or reward	Yritysten omistamat Company owned	Yhteensä Total	Luvan- varaiset Hire or reward	Yhteensä Total	Luvan- varaiset Hire or reward
Ristijärvi	1 716	873	33	746	435	17	72	96	-	23	12
Sotkamo	10 766	5 425	108	4 612	428	31	509	608	4	166	69
Suomussalmi	10 548	5 195	99	4 514	428	30	367	514	2	137	64
Vaala	3 894	1 896	20	1 656	425	13	183	194	-	31	7
Vuolijoki	2 720	1 145	10	994	365	7	103	121	-	17	3
<b>Lappi</b>	<b>187 777</b>	<b>92 659</b>	<b>2 253</b>	<b>77 796</b>	<b>414</b>	<b>548</b>	<b>11 923</b>	<b>10 937</b>	<b>72</b>	<b>2 535</b>	<b>1 187</b>
Enontekiö	2 073	989	45	804	388	18	98	132	1	38	18
Inari	7 217	3 634	77	2 914	404	35	594	596	-	83	38
Kemi	23 236	10 236	155	9 116	392	34	1 364	779	6	208	96
Kemijärvi	9 936	5 114	119	4 302	433	25	568	604	-	116	45
Keminmaa	8 898	5 222	101	4 468	502	18	886	540	8	146	74
Kittilä	5 797	2 902	106	2 274	392	41	381	479	3	93	43
Kolari	3 911	2 199	60	1 789	457	25	238	321	2	40	12
Muonio	2 460	1 442	34	1 189	483	14	144	181	1	44	10
Pelkosenniemi	1 216	597	12	489	402	7	84	92	-	11	5
Pello	4 625	2 577	112	2 049	443	18	226	355	6	132	82
Posio	4 458	2 293	77	1 856	416	23	209	348	5	60	34
Ranua	4 903	2 209	50	1 820	371	19	250	287	-	82	30
Rovaniemen mlk	21 784	9 933	216	8 374	384	51	1 221	1 222	12	224	112
Rovaniemi	35 110	17 125	413	14 906	425	61	2 932	1 478	14	449	205
Salla	4 822	2 374	51	1 896	393	21	209	403	1	46	20
Savukoski	1 415	694	14	492	348	8	73	179	-	16	6
Simo	3 759	2 084	94	1 709	455	8	182	239	-	56	32
Sodankylä	9 489	4 790	109	3 721	392	39	668	891	7	129	57
Tervola	3 781	1 870	36	1 560	413	10	178	236	-	60	23
Tornio	22 155	10 876	279	9 210	416	40	1 115	1 098	6	394	198
Utsjoki	1 402	698	18	573	409	12	97	102	-	16	4
Ylitornio	5 330	2 801	75	2 285	429	21	206	375	-	92	43
<b>Ahvenanmaa <sup>1)</sup></b>	<b>26 257</b>	<b>18 080</b>	<b>314</b>	<b>14 658</b>	<b>558</b>	<b>105</b>	<b>..</b>	<b>2 931</b>	<b>2</b>	<b>450</b>	<b>175</b>
<i>Åland <sup>1)</sup></i>											
Brändö	502	294	10	220	438	4	..	60	-	14	6
Eckerö	884	650	28	490	554	4	..	128	-	20	13
Finström	2 332	1 694	23	1 375	590	11	..	285	-	26	6
Föglö	600	409	8	309	515	5	..	92	-	8	3
Geta	470	329	7	252	536	3	..	71	-	6	4
Hammarland	1 379	1 076	32	812	589	8	..	212	1	51	23
Jomala	3 433	2 489	30	1 974	575	18	..	458	-	56	12
Kumlinge	399	232	10	183	459	3	..	38	-	11	7
Kökar	307	164	3	120	391	1	..	41	1	2	1
Lemland	1 670	1 101	6	917	549	6	..	175	-	9	-
Lumparland	367	269	5	213	580	2	..	48	-	8	3
Maarianhamina	10 632	6 679	102	5 645	531	19	..	851	-	180	83
Saltvik	1 714	1 273	30	1 014	592	9	..	217	-	28	7
Sottunga	132	83	1	64	485	-	..	16	-	3	1
Sund	1 030	744	13	587	570	8	..	145	-	11	4
Vårdö	406	269	6	211	520	4	..	51	-	7	2
Muut - Other	-	325	-	272	-	-	..	43	-	10	-
Ulkomaat <i>Foreign countries</i>	-	10	-	9	-	-	1	1	-	-	-
Tuntematon <i>Unknown</i>	-	132	-	120	-	-	14	10	-	1	-

Linja-autot <i>Buses, coaches</i>	Erikoisautot <i>Special automobiles</i>	Moottori- pyörät <i>Motor cycles</i>	Mopot <i>Mopeds</i>	Moottori- kelkat <i>Snow mobiles</i>	Traktorit <i>Tractors without road tractors</i>	Moottori- työkoneet <i>Motor driven working machines</i>	Matkailu- perävaunut <i>Caravans</i>	Muut perävaunut <i>Trailers, semitrailers</i>	Maakunta, kunta <i>Region, municipality</i>		
Yhteensä <i>Total</i>	Luvan- varaiset <i>Hire or reward</i>	Yhteensä <i>Total</i>	Luvan- varaiset <i>Hire or reward</i>								
4	4	4	-	19	99	109	358	5	26	304	Ristijärvi
6	4	33	-	198	345	634	1 307	89	133	1 641	Sotkamo
2	2	28	1	150	310	860	1 126	78	146	2 019	Suomussalmi
2	-	13	-	57	117	238	574	23	52	649	Vaala
-	-	13	-	18	83	120	304	15	45	378	Vuolijoki
<b>501</b>	<b>429</b>	<b>890</b>	<b>17</b>	<b>3 033</b>	<b>3 867</b>	<b>21 523</b>	<b>11 234</b>	<b>1 419</b>	<b>3 363</b>	<b>32 642</b>	<b>Lappi</b>
7	7	8	1	33	57	803	107	17	37	507	Enontekiö
9	4	32	-	89	99	2 273	196	56	95	1 671	Inari
22	18	111	1	432	392	979	281	164	339	2 882	Kemi
49	46	43	3	89	168	1 508	558	87	172	2 045	Kemijärvi
1	1	67	-	214	217	602	517	90	245	1 635	Keminmaa
26	19	30	-	77	174	1 317	387	66	98	1 148	Kittilä
26	21	23	-	58	124	593	449	17	65	784	Kolari
9	8	19	1	31	76	760	236	28	59	612	Muonio
-	-	5	-	11	42	227	132	6	18	283	Pelkosenniemi
9	5	32	1	59	115	477	444	61	90	941	Pello
15	15	14	-	31	118	614	757	35	73	925	Posio
-	-	20	1	44	121	489	737	40	125	828	Ranua
47	40	66	1	344	429	2 326	1 499	111	344	3 886	Rovaniemen mlk
146	128	146	5	681	345	2 738	527	194	444	5 064	Rovaniemi
11	9	18	-	35	123	843	523	39	129	924	Salla
-	-	7	-	10	38	329	141	16	26	261	Savukoski
56	54	24	-	51	114	321	456	21	93	767	Simo
8	6	41	-	150	218	1 871	637	61	231	2 061	Sodankylä
3	3	11	-	39	78	205	628	47	73	634	Tervola
39	33	135	2	462	621	1 316	1 284	201	461	3 463	Tomio
1	1	6	1	41	36	370	57	5	33	328	Utsjoki
17	11	32	-	52	162	562	681	57	113	993	Ylitornio
<b>39</b>	<b>32</b>	<b>2</b>	<b>-</b>	<b>728</b>	<b>908</b>	<b>..</b>	<b>3 354</b>	<b>351</b>	<b>..</b>	<b>4 189</b>	<b>Ahvenanmaa <sup>1)</sup></b>
-	-	-	-	14	..	..	131	8	..	83	Åland <sup>1)</sup>
12	11	-	-	22	..	..	168	13	..	166	Brändö
8	6	-	-	73	..	..	402	31	..	415	Eckerö
-	-	-	-	19	..	..	138	8	..	84	Finström
-	-	-	-	12	..	..	132	7	..	63	Föglö
-	-	1	-	38	..	..	302	35	..	252	Geta
1	-	-	-	132	..	..	528	61	..	585	Hammarland
-	-	-	-	5	..	..	127	6	..	80	Jomala
1	-	-	-	9	..	..	72	9	..	32	Kumlinge
-	-	-	-	42	..	..	197	6	..	288	Kökar
-	-	-	-	9	..	..	96	4	..	78	Lemland
2	-	1	-	231	..	..	308	107	..	1451	Lumparland
14	14	-	-	49	..	..	356	26	..	276	Maarianhamina
-	-	-	-	4	..	..	47	5	..	22	Saltvik
1	1	-	-	22	..	..	219	11	..	160	Sottunga
-	-	-	-	5	..	..	108	8	..	81	Sund
-	-	-	-	42	..	..	23	6	..	73	Värdö
-	-	-	-	10	1	1	11	-	2	28	Muut - Other
-	-	1	-	19	13	8	4 483	48	4	204	Ulkomaat <i>Foreign countries</i>
-	-	-	-	-	-	-	-	-	-	-	Tuntematon <i>Unknown</i>

<sup>1)</sup> Ahvenanmaan matkailuperävaunut sisältyvät muihin perävaunuihin - In Åland trailers include caravans

**2. Rekisterissä olevat henkilö- ja linja-autot maakunnittain istumapaikkojen mukaan 31.12.2002 <sup>1)</sup>**  
*Passenger cars and buses and coaches by region and by number of seats, 31 December 2002 <sup>1)</sup>*

**Henkilöautot - Passenger cars**

Maakunta Region	Henkilöautoja yhteensä Passenger cars, total	Istumapaikkoja (mukaan luettuna kuljettaja) - Seats (including driver)				
		1	2	3	4	5
<b>Manner-Suomi</b> <i>Mainland Finland</i>	<b>2 180 025</b>	<b>286</b>	<b>15 711</b>	<b>852</b>	<b>43 103</b>	<b>2 049 689</b>
Uusimaa	512 510	80	4 389	219	13 258	476 929
Itä-Uusimaa	41 035	4	371	10	970	38 287
Varsinais-Suomi	199 987	22	1 439	66	4 382	187 776
Satakunta	107 966	11	706	34	1 959	102 042
Kanta-Häme	74 565	14	566	22	1 458	70 197
Pirkanmaa	191 234	25	1 372	67	3 859	179 887
Päijät-Häme	81 725	5	649	30	1 507	77 039
Kymenlaakso	82 881	3	641	20	1 521	78 357
Etelä-Karjala	61 706	2	444	26	1 114	58 316
Etelä-Savo	69 832	13	420	31	1 099	66 171
Pohjois-Savo	101 881	17	533	43	1 487	96 634
Pohjois-Karjala	73 651	4	375	37	1 060	69 792
Keski-Suomi	110 806	15	726	45	1 888	104 740
Etelä-Pohjanmaa	90 503	17	663	32	1 581	85 375
Pohjanmaa	83 208	18	575	27	1 507	78 374
Keski-Pohjanmaa	31 293	9	205	9	523	29 487
Pohjois-Pohjanmaa	150 061	16	876	71	2 248	141 807
Kainuu	37 256	4	142	25	447	35 535
Lappi	77 796	7	617	38	1 232	72 822
Ulkomaat - <i>Foreign countries</i>	9	-	-	-	-	8
Tuntematon - <i>Unknown</i>	120	-	2	-	3	114

**Linja-autot - Buses, coaches**

Maakunta Region	Linja-autoja yhteensä Buses, total	Istumapaikkoja (mukaan luettuna kuljettaja) - Seats (including driver)							
		-14	15-17	18-19	20-23	24	25-29	30-32	33-34
<b>Manner-Suomi</b> <i>Mainland Finland</i>	<b>9 966</b>	<b>1 063</b>	<b>624</b>	<b>230</b>	<b>215</b>	<b>11</b>	<b>135</b>	<b>143</b>	<b>134</b>
Uusimaa	2 736	301	115	57	39	1	29	20	19
Itä-Uusimaa	152	14	10	8	4	-	-	-	2
Varsinais-Suomi	823	89	64	12	14	2	11	19	6
Satakunta	482	45	26	16	12	-	6	10	8
Kanta-Häme	260	30	21	6	15	-	4	8	4
Pirkanmaa	814	123	75	7	11	1	13	9	8
Päijät-Häme	313	28	23	3	4	-	5	4	3
Kymenlaakso	233	34	17	7	9	-	5	2	5
Etelä-Karjala	132	9	11	11	5	1	4	4	4
Etelä-Savo	439	25	20	11	6	-	7	7	13
Pohjois-Savo	940	51	53	32	29	-	18	12	16
Pohjois-Karjala	272	22	14	9	3	-	-	4	5
Keski-Suomi	472	87	32	5	7	3	4	10	7
Etelä-Pohjanmaa	416	51	30	9	10	1	8	8	8
Pohjanmaa	288	31	32	6	7	1	2	5	5
Keski-Pohjanmaa	100	17	-	4	1	1	1	-	2
Pohjois-Pohjanmaa	529	49	39	11	17	-	5	9	10
Kainuu	64	6	4	5	3	-	5	2	1
Lappi	501	51	38	11	19	-	8	10	8
Ulkomaat - <i>Foreign countries</i>	-	-	-	-	-	-	-	-	-
Tuntematon - <i>Unknown</i>	-	-	-	-	-	-	-	-	-

<sup>1)</sup> Poislukien Ahvenanmaa - *Excluding Åland*

6	7	8	9	Istuma- paikkoja (ml. kulj.) Seats (incl. driver)	Henkilöautoja yhteensä Passenger cars, total	Maakunta Region
<b>19 637</b>	<b>31 735</b>	<b>5 824</b>	<b>13 188</b>	<b>10 960 372</b>	<b>2 180 025</b>	<b>Manner-Suomi Mainland Finland</b>
4 123	9 806	1 352	2 354	2 572 574	512 510	Uusimaa
383	680	86	244	206 033	41 035	Itä-Uusimaa
1 899	2 870	473	1 060	1 004 314	199 987	Varsinais-Suomi
1 056	1 258	255	645	542 558	107 966	Satakunta
670	1 004	193	441	374 590	74 565	Kanta-Häme
1 860	2 671	462	1 031	960 673	191 234	Pirkanmaa
767	1 030	210	488	410 500	81 725	Päijät-Häme
743	939	168	489	415 990	82 881	Kymenlaakso
558	745	148	353	309 928	61 706	Etelä-Karjala
520	850	197	531	351 622	69 832	Etelä-Savo
965	1 286	261	655	513 105	101 881	Pohjois-Savo
750	856	212	565	371 338	73 651	Pohjois-Karjala
937	1 370	315	770	557 516	110 806	Keski-Suomi
793	1 267	213	562	455 027	90 503	Etelä-Pohjanmaa
922	1 084	189	512	418 387	83 208	Pohjanmaa
353	406	84	217	157 558	31 293	Keski-Pohjanmaa
1 290	2 046	517	1 190	756 916	150 061	Pohjois-Pohjanmaa
280	409	123	291	187 972	37 256	Kainuu
767	1 157	366	790	393 132	77 796	Lappi
1	-	-	-	46	9	Ulkomaat - Foreign countries
-	1	-	-	593	120	Tuntematon - Unknown

35-39	40-44	45-49	50-54	55-59	60-64	65-	Istuma- paikkoja (ml. kulj.) Seats (incl. dr.)	Seisoma- paikkoja Standing places	Linja-autoja yhteensä Buses, total	Maakunta Region
<b>730</b>	<b>1 238</b>	<b>1 426</b>	<b>2 599</b>	<b>1 147</b>	<b>190</b>	<b>81</b>	<b>406 834</b>	<b>99 200</b>	<b>9 966</b>	<b>Manner-Suomi Mainland Finland</b>
287	735	395	431	282	16	9	110 023	53 842	2 736	Uusimaa
6	3	19	52	21	8	5	6 620	479	152	Itä-Uusimaa
106	89	75	240	68	17	11	32 767	8 995	823	Varsinais-Suomi
19	17	67	184	60	10	2	20 305	1 935	482	Satakunta
20	6	27	79	31	6	3	10 286	1 230	260	Kanta-Häme
28	53	117	250	97	14	8	32 583	9 518	814	Pirkanmaa
16	32	68	86	37	2	2	13 036	2 591	313	Päijät-Häme
12	13	27	65	25	10	2	9 108	846	233	Kymenlaakso
13	4	16	38	9	2	1	5 055	434	132	Etelä-Karjala
34	21	52	168	58	16	1	19 338	1 625	439	Etelä-Savo
70	69	158	273	124	25	10	40 265	5 293	940	Pohjois-Savo
15	22	46	89	34	6	3	11 722	1 160	272	Pohjois-Karjala
14	42	92	118	44	4	3	18 069	3 002	472	Keski-Suomi
16	13	39	139	63	14	7	17 214	681	416	Etelä-Pohjanmaa
14	9	35	84	42	7	8	11 804	1 228	288	Pohjanmaa
5	5	7	29	21	5	2	4 277	366	100	Keski-Pohjanmaa
23	64	93	123	72	13	1	21 716	3 967	529	Pohjois-Pohjanmaa
6	3	3	15	10	1	-	2 395	64	64	Kainuu
26	38	90	136	49	14	3	20 251	1 944	501	Lappi
-	-	-	-	-	-	-	-	-	-	Ulkomaat - Foreign countries
-	-	-	-	-	-	-	-	-	-	Tuntematon - Unknown



**3. Rekisterissä olevat autot ja perävaunut kantavuuden mukaan 31.12.2002 <sup>1)</sup>**  
*Automobiles and trailers by load capacity, 31 December 2002 <sup>1)</sup>*

	Kantavuus - Load capacity (kg)					
	-1 000	1 001- 1 500	1 501- 3 000	3 001- 5 000	5 001- 7 000	7 001- 10 000
<b>Lukumäärä - Number</b>						
<b>Henkilöautot - Passenger cars</b>						
Yhteensä - Total	2 178 931	862	125	57	11	3
Luvanvaraiset - Hire or reward	10 112	41	1	-	-	-
<b>Pakettiautot - Lorries ≤ 3,500 kg</b>						
Yhteensä - Total	124 065	118 221	2 010	-	-	-
Luvanvaraiset - Hire or reward	1 905	1 360	27	-	-	-
<b>Kuorma-autot - Lorries &gt; 3,500 kg</b>						
Yhteensä - Total	1 588	12 857	9 108	5 691	4 859	7 825
Luvanvaraiset - Hire or reward	72	1 335	1 492	1 287	1 614	3 313
<b>Linja-autot - Buses, coaches</b>						
Yhteensä - Total	796	837	674	4 089	2 997	495
Luvanvaraiset - Hire or reward	490	734	521	3 512	2 901	473
<b>Erikoisautot - Special vehicles</b>						
Yhteensä - Total	12 405	524	1 015	849	197	166
Luvanvaraiset - Hire or reward	139	11	27	77	12	11
<b>Puoliperävaunut <sup>2)</sup> - Semitrailers <sup>2)</sup></b>						
Yhteensä - Total	3	2	17	28	84	76
Luvanvaraiset - Hire or reward	-	-	1	3	38	30
<b>Kevyet perävaunut - Trailers ≤ 750 kg</b>						
Yhteensä - Total	495 076	-	-	-	-	-
Luvanvaraiset - Hire or reward	719	-	-	-	-	-
<b>Muut varsinaiset perävaunut - Trailers &gt; 750 kg</b>						
Yhteensä - Total	17 570	15 229	6 063	55	36	153
Luvanvaraiset - Hire or reward	24	52	49	2	12	88
<b>Keskikantavuus (kg) - Average capacity (kg)</b>						
<b>Henkilöautot - Passenger cars</b>						
Yhteensä - Total	425	1 162	2 003	4 025	5 664	7 750
Luvanvaraiset - Hire or reward	537	1 128	1 520	-	-	-
<b>Pakettiautot - Lorries ≤ 3,500 kg</b>						
Yhteensä - Total	754	1 129	1 629	-	-	-
Luvanvaraiset - Hire or reward	811	1 159	1 603	-	-	-
<b>Kuorma-autot - Lorries &gt; 3,500 kg</b>						
Yhteensä - Total	547	1 330	2 181	3 959	6 065	8 434
Luvanvaraiset - Hire or reward	733	1 349	2 157	4 043	6 128	8 465
<b>Linja-autot - Buses, coaches</b>						
Yhteensä - Total	802	1 263	2 255	4 376	5 738	8 181
Luvanvaraiset - Hire or reward	818	1 263	2 238	4 414	5 740	8 191
<b>Erikoisautot - Special vehicles</b>						
Yhteensä - Total	528	1 245	2 240	3 736	6 012	8 342
Luvanvaraiset - Hire or reward	394	1 192	2 435	4 068	6 150	8 177
<b>Puoliperävaunut <sup>2)</sup> - Semitrailers <sup>2)</sup></b>						
Yhteensä - Total	640	1 350	2 426	4 094	5 982	8 342
Luvanvaraiset - Hire or reward	-	-	1 900	4 483	6 037	8 234
<b>Kevyet perävaunut - Trailers ≤ 750 kg</b>						
Yhteensä - Total	497	-	-	-	-	-
Luvanvaraiset - Hire or reward	504	-	-	-	-	-
<b>Muut varsinaiset perävaunut - Trailers &gt; 750 kg</b>						
Yhteensä - Total	790	1 208	1 873	3 887	5 857	8 545
Luvanvaraiset - Hire or reward	878	1 244	1 968	4 325	6 078	8 598

<sup>1)</sup> Poislukien Ahvenanmaa - Excluding Åland

<sup>2)</sup> Puoliperävaunut, erikoiskuljetuspuoliperävaunut ja säiliöpuoliperävaunut - Semitrailers, oversized transport semitrailers and tank semitrailers

10 001– 12 000	12 001– 15 000	15 001– 20 000	20 001–	Tuntematon Unknown	Yhteensä Total	
						<b>Lukumäärä - Number</b>
						Henkilöautot - Passenger cars
1	-	1	-	34	<b>2 180 025</b>	Yhteensä - Total
-	-	-	-	-	<b>10 154</b>	Luvanvaraiset - Hire or reward
						Pakettiautot - Lorries ≤ 3,500 kg
-	-	-	-	3	<b>244 299</b>	Yhteensä - Total
-	-	-	-	-	<b>3 292</b>	Luvanvaraiset - Hire or reward
						Kuorma-autot - Lorries > 3,500 kg
4 382	13 050	11 667	836	156	<b>72 019</b>	Yhteensä - Total
3 267	9 599	8 711	563	6	<b>31 259</b>	Luvanvaraiset - Hire or reward
						Linja-autot - Buses, coaches
77	-	-	-	1	<b>9 966</b>	Yhteensä - Total
76	-	-	-	1	<b>8 708</b>	Luvanvaraiset - Hire or reward
						Erikoisautot - Special vehicles
191	107	7	1	102	<b>15 564</b>	Yhteensä - Total
2	-	-	-	2	<b>281</b>	Luvanvaraiset - Hire or reward
						Puoliperävaunut <sup>2)</sup> - Semitrailers <sup>2)</sup>
158	917	11 638	801	54	<b>13 778</b>	Yhteensä - Total
64	479	3 455	395	35	<b>4 500</b>	Luvanvaraiset - Hire or reward
						Kevyet perävaunut - Trailers ≤ 750 kg
-	-	-	-	3 004	<b>498 080</b>	Yhteensä - Total
-	-	-	-	6	<b>725</b>	Luvanvaraiset - Hire or reward
						Muut varsinaiset perävaunut - Trailers > 750 kg
153	1 075	2 707	15 373	32	<b>58 446</b>	Yhteensä - Total
72	461	1 165	7 943	7	<b>9 875</b>	Luvanvaraiset - Hire or reward
						<b>Keskikantavuus (kg) - Average capacity (kg)</b>
						Henkilöautot - Passenger cars
10 400	-	18 180	-	-	<b>425</b>	Yhteensä - Total
-	-	-	-	-	<b>540</b>	Luvanvaraiset - Hire or reward
						Pakettiautot - Lorries ≤ 3,500 kg
-	-	-	-	-	<b>943</b>	Yhteensä - Total
-	-	-	-	-	<b>961</b>	Luvanvaraiset - Hire or reward
						Kuorma-autot - Lorries > 3,500 kg
10 786	13 823	16 924	22 898	-	<b>8 350</b>	Yhteensä - Total
10 735	13 819	16 939	23 006	-	<b>12 045</b>	Luvanvaraiset - Hire or reward
						Linja-autot - Buses, coaches
10 615	-	-	-	-	<b>4 332</b>	Yhteensä - Total
10 608	-	-	-	-	<b>4 517</b>	Luvanvaraiset - Hire or reward
						Erikoisautot - Special vehicles
10 991	13 088	16 894	20 350	-	<b>1 220</b>	Yhteensä - Total
10 925	-	-	-	-	<b>2 267</b>	Luvanvaraiset - Hire or reward
						Puoliperävaunut <sup>2)</sup> - Semitrailers <sup>2)</sup>
11 265	14 169	18 107	27 446	-	<b>18 128</b>	Yhteensä - Total
11 308	14 300	17 999	27 947	-	<b>18 207</b>	Luvanvaraiset - Hire or reward
						Kevyet perävaunut - Trailers ≤ 750 kg
-	-	-	-	-	<b>497</b>	Yhteensä - Total
-	-	-	-	-	<b>504</b>	Luvanvaraiset - Hire or reward
						Muut varsinaiset perävaunut - Trailers > 750 kg
11 304	13 875	17 369	25 319	-	<b>8 530</b>	Yhteensä - Total
11 349	13 724	17 476	25 301	-	<b>23 256</b>	Luvanvaraiset - Hire or reward

#### 4. Rekisterissä olevat autot ja perävaunut kokonaismassan mukaan 31.12.2002 <sup>1)</sup>

*Automobiles and trailers by gross vehicle weight, 31 December 2002 <sup>1)</sup>*

	Kokonaismassa - Gross vehicle weight (kg)						
	-3 500	3 501- 6 000	6 001- 7 500	7 501- 10 000	10 001- 12 000	12 001- 14 000	14 001- 16 000
<b>Lukumäärä - Number</b>							
<b>Henkilöautot - Passenger cars</b>							
Yhteensä - Total	2 179 158	640	47	48	26	29	28
Luvanvaraiset - Hire or reward	10 092	62	-	-	-	-	-
<b>Pakettiautot - Lorries ≤ 3,500 kg</b>							
Yhteensä - Total	244 296	-	-	-	-	-	-
Luvanvaraiset - Hire or reward	3 292	-	-	-	-	-	-
<b>Kuorma-autot - Lorries &gt; 3,500 kg</b>							
Yhteensä - Total	-	20 641	2 682	3 487	2 954	2 105	3 964
Luvanvaraiset - Hire or reward	-	2 327	387	846	915	513	1 049
<b>Linja-autot - Buses, coaches</b>							
Yhteensä - Total	877	925	134	134	204	406	1 630
Luvanvaraiset - Hire or reward	565	811	97	98	129	234	1 307
<b>Erikoisautot - Special vehicles</b>							
Yhteensä - Total	9 653	1 886	330	786	580	606	470
Luvanvaraiset - Hire or reward	110	17	9	38	27	14	32
<b>Puoliperävaunut <sup>2)</sup> - Semitrailers <sup>2)</sup></b>							
Yhteensä - Total	5	19	3	131	6	9	131
Luvanvaraiset - Hire or reward	1	1	-	59	2	3	36
<b>Kevyet perävaunut - Trailers ≤ 750 kg</b>							
Yhteensä - Total	498 000	-	-	-	-	-	-
Luvanvaraiset - Hire or reward	724	-	-	-	-	-	-
<b>Muut varsinaiset perävaunut - Trailers &gt; 750 kg</b>							
Yhteensä - Total	38 846	51	21	88	22	50	155
Luvanvaraiset - Hire or reward	123	3	-	57	9	21	74
<b>Kokonaismassa keskimäärin (kg)</b>							
<i>Average gross vehicle weight (kg)</i>							
<b>Henkilöautot - Passenger cars</b>							
Yhteensä - Total	1 580	4 329	6 919	8 756	10 793	13 173	15 245
Luvanvaraiset - Hire or reward	2 310	3 867	-	-	-	-	-
<b>Pakettiautot - Lorries ≤ 3,500 kg</b>							
Yhteensä - Total	2 563	-	-	-	-	-	-
Luvanvaraiset - Hire or reward	2 723	-	-	-	-	-	-
<b>Kuorma-autot - Lorries &gt; 3,500 kg</b>							
Yhteensä - Total	-	4 100	7 208	9 026	11 310	13 359	15 763
Luvanvaraiset - Hire or reward	-	4 203	7 243	8 951	11 461	13 662	15 706
<b>Linja-autot - Buses, coaches</b>							
Yhteensä - Total	3 104	4 515	6 976	8 754	11 251	13 203	15 354
Luvanvaraiset - Hire or reward	3 193	4 514	7 060	8 767	11 247	13 291	15 405
<b>Erikoisautot - Special vehicles</b>							
Yhteensä - Total	2 994	4 738	6 845	8 903	11 068	13 136	15 351
Luvanvaraiset - Hire or reward	2 451	5 130	7 133	9 223	11 031	13 158	15 619
<b>Puoliperävaunut <sup>2)</sup> - Semitrailers <sup>2)</sup></b>							
Yhteensä - Total	2 740	5 309	7 000	9 708	11 383	13 111	15 976
Luvanvaraiset - Hire or reward	3 500	6 000	-	9 898	11 150	13 000	16 000
<b>Kevyet perävaunut - Trailers ≤ 750 kg</b>							
Yhteensä - Total	669	-	-	-	-	-	-
Luvanvaraiset - Hire or reward	701	-	-	-	-	-	-
<b>Muut varsinaiset perävaunut - Trailers &gt; 750 kg</b>							
Yhteensä - Total	1 573	5 139	6 943	9 826	11 700	13 508	15 843
Luvanvaraiset - Hire or reward	2 003	5 150	-	9 877	11 672	13 619	15 840

<sup>1)</sup> Poislukien Ahvenanmaa - Excluding Åland

<sup>2)</sup> Puoliperävaunut, erikoiskuljetuspuoliperävaunut ja säiliöpuoliperävaunut - Semitrailers, oversized transport semitrailers and tank semitrailers

16 001– 18 000	18 001– 20 000	20 001– 22 000	22 001– 25 000	25 001– 30 000	30 001–	Tuntematon Unknown	Yhteensä Total	
								<b>Lukumäärä - Number</b>
								Henkilöautot - <i>Passenger cars</i>
15	2	-	1	-	-	31	<b>2 180 025</b>	Yhteensä - <i>Total</i>
-	-	-	-	-	-	-	<b>10 154</b>	Luvanvaraiset - <i>Hire or reward</i>
								Pakettiautot - <i>Lorries ≤ 3,500 kg</i>
-	-	-	-	-	-	3	<b>244 299</b>	Yhteensä - <i>Total</i>
-	-	-	-	-	-	-	<b>3 292</b>	Luvanvaraiset - <i>Hire or reward</i>
								Kuorma-autot - <i>Lorries &gt; 3,500 kg</i>
7 918	33	1 217	7 849	13 737	5 276	156	<b>72 019</b>	Yhteensä - <i>Total</i>
5 219	8	375	4 633	11 177	3 804	6	<b>31 259</b>	Luvanvaraiset - <i>Hire or reward</i>
								Linja-autot - <i>Buses, coaches</i>
4 994	57	78	493	33	-	1	<b>9 966</b>	Yhteensä - <i>Total</i>
4 830	55	73	475	33	-	1	<b>8 708</b>	Luvanvaraiset - <i>Hire or reward</i>
								Erikoisautot - <i>Special vehicles</i>
165	105	350	122	90	319	102	<b>15 564</b>	Yhteensä - <i>Total</i>
4	4	6	3	5	10	2	<b>281</b>	Luvanvaraiset - <i>Hire or reward</i>
								Puoliperävaunut <sup>2)</sup> - <i>Semitrailers</i>
207	1 148	220	11 124	279	446	50	<b>13 778</b>	Yhteensä - <i>Total</i>
95	635	103	3 180	130	221	34	<b>4 500</b>	Luvanvaraiset - <i>Hire or reward</i>
								Kevyet perävaunut - <i>Trailers ≤ 750 kg</i>
-	-	-	-	-	-	80	<b>498 080</b>	Yhteensä - <i>Total</i>
-	-	-	-	-	-	1	<b>725</b>	Luvanvaraiset - <i>Hire or reward</i>
								Muut varsinaiset perävaunut - <i>Trailers &gt; 750 kg</i>
935	1 291	50	84	6 789	10 041	23	<b>58 446</b>	Yhteensä - <i>Total</i>
370	509	35	41	3 371	5 257	5	<b>9 875</b>	Luvanvaraiset - <i>Hire or reward</i>
								<b>Kokonaismassa keskimäärin (kg)</b>
								<i>Average gross vehicle weight (kg)</i>
								Henkilöautot - <i>Passenger cars</i>
17 113	19 145	-	22 500	-	-	-	<b>1 581</b>	Yhteensä - <i>Total</i>
-	-	-	-	-	-	-	<b>2 320</b>	Luvanvaraiset - <i>Hire or reward</i>
								Pakettiautot - <i>Lorries ≤ 3,500 kg</i>
-	-	-	-	-	-	-	<b>2 563</b>	Yhteensä - <i>Total</i>
-	-	-	-	-	-	-	<b>2 723</b>	Luvanvaraiset - <i>Hire or reward</i>
								Kuorma-autot - <i>Lorries &gt; 3,500 kg</i>
17 803	18 940	21 969	24 868	26 128	32 327	-	<b>16 037</b>	Yhteensä - <i>Total</i>
17 894	19 031	21 976	24 893	26 013	31 801	-	<b>21 853</b>	Luvanvaraiset - <i>Hire or reward</i>
								Linja-autot - <i>Buses, coaches</i>
17 319	19 129	21 207	23 249	26 735	-	-	<b>14 377</b>	Yhteensä - <i>Total</i>
17 330	19 148	21 165	23 260	26 735	-	-	<b>14 923</b>	Luvanvaraiset - <i>Hire or reward</i>
								Erikoisautot - <i>Special vehicles</i>
16 944	19 155	21 670	24 042	27 129	40 300	-	<b>6 423</b>	Yhteensä - <i>Total</i>
17 350	18 925	21 733	23 667	26 640	42 749	-	<b>9 536</b>	Luvanvaraiset - <i>Hire or reward</i>
								Puoliperävaunut <sup>2)</sup> - <i>Semitrailers</i>
17 983	19 995	21 414	23 999	28 376	40 645	-	<b>23 899</b>	Yhteensä - <i>Total</i>
17 989	19 998	21 404	23 998	28 508	41 308	-	<b>23 957</b>	Luvanvaraiset - <i>Hire or reward</i>
								Kevyet perävaunut - <i>Trailers ≤ 750 kg</i>
-	-	-	-	-	-	-	<b>669</b>	Yhteensä - <i>Total</i>
-	-	-	-	-	-	-	<b>701</b>	Luvanvaraiset - <i>Hire or reward</i>
								Muut varsinaiset perävaunut - <i>Trailers &gt; 750 kg</i>
17 963	19 972	21 386	24 090	28 784	36 154	-	<b>11 466</b>	Yhteensä - <i>Total</i>
17 960	19 965	21 274	24 109	28 827	36 027	-	<b>31 155</b>	Luvanvaraiset - <i>Hire or reward</i>

## 5. Rekisterissä olevat autot ja perävaunut omamassan mukaan 31.12.2002 <sup>1)</sup>

Automobiles and trailers by net vehicle weight, 31 December 2002 <sup>1)</sup>

	Omamassa - Net vehicle weight (kg)					
	-1 000	1 001-	1 501-	3 001-	5 001-	7 001-
		1 500	3 000	5 000	7 000	10 000
<b>Lukumäärä - Number</b>						
<b>Henkilöautot - Passenger cars</b>						
Yhteensä - Total	662 332	1 351 959	162 890	2 621	82	52
Luvanvaraiset - Hire or reward	2	2 129	7 986	37	-	-
<b>Pakettiautot - Lorries ≤ 3,500 kg</b>						
Yhteensä - Total	9 377	63 000	171 891	28	-	-
Luvanvaraiset - Hire or reward	10	440	2 840	2	-	-
<b>Kuorma-autot - Lorries &gt; 3,500 kg</b>						
Yhteensä - Total	2	3	17 654	6 652	6 876	16 956
Luvanvaraiset - Hire or reward	1	-	1 744	1 077	1 970	10 092
<b>Linja-autot - Buses, coaches</b>						
Yhteensä - Total	-	1	1 146	734	163	606
Luvanvaraiset - Hire or reward	-	-	794	629	123	326
<b>Erikoisautot - Special vehicles</b>						
Yhteensä - Total	4	109	9 420	2 047	819	1 290
Luvanvaraiset - Hire or reward	-	12	98	23	53	34
<b>Puoliperävaunut <sup>2)</sup> - Semitrailers <sup>2)</sup></b>						
Yhteensä - Total	5	5	90	1 932	10 746	811
Luvanvaraiset - Hire or reward	-	-	45	1 022	2 953	386
<b>Kevyet perävaunut - Trailers ≤ 750 kg</b>						
Yhteensä - Total	495 076	-	-	-	-	-
Luvanvaraiset - Hire or reward	719	-	-	-	-	-
<b>Muut varsinaiset perävaunut - Trailers &gt; 750 kg</b>						
Yhteensä - Total	38 409	466	935	1 126	3 520	10 915
Luvanvaraiset - Hire or reward	114	52	322	556	1 691	5 561
<b>Omamassa keskimäärin (kg)</b>						
<i>Average net vehicle weight (kg)</i>						
<b>Henkilöautot - Passenger cars</b>						
Yhteensä - Total	888	1 207	1 775	3 211	5 952	8 634
Luvanvaraiset - Hire or reward	955	1 431	1 866	3 316	-	-
<b>Pakettiautot - Lorries ≤ 3,500 kg</b>						
Yhteensä - Total	915	1 309	1 772	3 137	-	-
Luvanvaraiset - Hire or reward	864	1 272	1 841	3 050	-	-
<b>Kuorma-autot - Lorries &gt; 3,500 kg</b>						
Yhteensä - Total	466	1 470	2 357	3 920	6 026	8 557
Luvanvaraiset - Hire or reward	930	-	2 385	3 887	6 106	8 543
<b>Linja-autot - Buses, coaches</b>						
Yhteensä - Total	-	1 220	2 376	3 461	5 767	8 954
Luvanvaraiset - Hire or reward	-	-	2 448	3 402	5 661	8 868
<b>Erikoisautot - Special vehicles</b>						
Yhteensä - Total	939	1 420	2 420	3 716	5 989	8 647
Luvanvaraiset - Hire or reward	-	1 463	2 039	3 890	5 942	8 491
<b>Puoliperävaunut <sup>2)</sup> - Semitrailers <sup>2)</sup></b>						
Yhteensä - Total	840	1 220	2 372	4 419	5 799	7 911
Luvanvaraiset - Hire or reward	-	-	2 377	4 441	5 837	7 898
<b>Kevyet perävaunut - Trailers ≤ 750 kg</b>						
Yhteensä - Total	172	-	-	-	-	-
Luvanvaraiset - Hire or reward	196	-	-	-	-	-
<b>Muut varsinaiset perävaunut - Trailers &gt; 750 kg</b>						
Yhteensä - Total	441	1 221	2 413	4 313	6 306	8 287
Luvanvaraiset - Hire or reward	511	1 367	2 451	4 302	6 364	8 310

<sup>1)</sup> Poislukien Ahvenanmaa - Excluding Åland

<sup>2)</sup> Puoliperävaunut, erikoiskuljetuspuoliperävaunut ja säiliöpuoliperävaunut - Semitrailers, oversized transport semitrailers and tank semitrailers

10 001– 12 000	12 001– 15 000	15 001– 20 000	20 001–	Tuntematon Unknown	Yhteensä Total	
						<b>Lukumäärä - Number</b>
						Henkilöautot - <i>Passenger cars</i>
39	13	3	-	34	<b>2 180 025</b>	Yhteensä - <i>Total</i>
-	-	-	-	-	<b>10 154</b>	Luvanvaraiset - <i>Hire or reward</i>
						Pakettiautot - <i>Lorries ≤ 3,500 kg</i>
-	-	-	-	3	<b>244 299</b>	Yhteensä - <i>Total</i>
-	-	-	-	-	<b>3 292</b>	Luvanvaraiset - <i>Hire or reward</i>
						Kuorma-autot - <i>Lorries &gt; 3,500 kg</i>
13 190	8 822	1 096	612	156	<b>72 019</b>	Yhteensä - <i>Total</i>
8 807	6 883	573	106	6	<b>31 259</b>	Luvanvaraiset - <i>Hire or reward</i>
						Linja-autot - <i>Buses, coaches</i>
4 188	2 862	265	-	1	<b>9 966</b>	Yhteensä - <i>Total</i>
3 814	2 767	254	-	1	<b>8 708</b>	Luvanvaraiset - <i>Hire or reward</i>
						Erikoisautot - <i>Special vehicles</i>
577	435	231	530	102	<b>15 564</b>	Yhteensä - <i>Total</i>
17	19	8	15	2	<b>281</b>	Luvanvaraiset - <i>Hire or reward</i>
						Puoliperävaunut <sup>2)</sup> - <i>Semitrailers <sup>2)</sup></i>
89	29	13	4	54	<b>13 778</b>	Yhteensä - <i>Total</i>
40	14	4	1	35	<b>4 500</b>	Luvanvaraiset - <i>Hire or reward</i>
						Kevyet perävaunut - <i>Trailers ≤ 750 kg</i>
-	-	-	-	3 004	<b>498 080</b>	Yhteensä - <i>Total</i>
-	-	-	-	6	<b>725</b>	Luvanvaraiset - <i>Hire or reward</i>
						Muut varsinaiset perävaunut - <i>Trailers &gt; 750 kg</i>
2 558	473	10	2	32	<b>58 446</b>	Yhteensä - <i>Total</i>
1 313	256	3	-	7	<b>9 875</b>	Luvanvaraiset - <i>Hire or reward</i>
						<b>Omamassa keskimäärin (kg)</b>
						<i>Average net vehicle weight (kg)</i>
						Henkilöautot - <i>Passenger cars</i>
11 075	13 085	16 283	-	-	<b>1 156</b>	Yhteensä - <i>Total</i>
-	-	-	-	-	<b>1 780</b>	Luvanvaraiset - <i>Hire or reward</i>
						Pakettiautot - <i>Lorries ≤ 3,500 kg</i>
-	-	-	-	-	<b>1 620</b>	Yhteensä - <i>Total</i>
-	-	-	-	-	<b>1 762</b>	Luvanvaraiset - <i>Hire or reward</i>
						Kuorma-autot - <i>Lorries &gt; 3,500 kg</i>
11 059	13 102	16 652	30 128	-	<b>7 686</b>	Yhteensä - <i>Total</i>
11 133	13 085	16 447	22 540	-	<b>9 808</b>	Luvanvaraiset - <i>Hire or reward</i>
						Linja-autot - <i>Buses, coaches</i>
11 220	13 025	15 845	-	-	<b>10 045</b>	Yhteensä - <i>Total</i>
11 241	13 026	15 829	-	-	<b>10 406</b>	Luvanvaraiset - <i>Hire or reward</i>
						Erikoisautot - <i>Special vehicles</i>
10 850	13 365	17 079	33 595	-	<b>5 203</b>	Yhteensä - <i>Total</i>
11 206	13 301	15 960	36 449	-	<b>7 269</b>	Luvanvaraiset - <i>Hire or reward</i>
						Puoliperävaunut <sup>2)</sup> - <i>Semitrailers <sup>2)</sup></i>
10 766	13 225	17 496	23 355	-	<b>5 768</b>	Yhteensä - <i>Total</i>
10 799	13 156	17 263	24 000	-	<b>5 742</b>	Luvanvaraiset - <i>Hire or reward</i>
						Kevyet perävaunut - <i>Trailers ≤ 750 kg</i>
-	-	-	-	-	<b>172</b>	Yhteensä - <i>Total</i>
-	-	-	-	-	<b>196</b>	Luvanvaraiset - <i>Hire or reward</i>
						Muut varsinaiset perävaunut - <i>Trailers &gt; 750 kg</i>
10 884	12 641	16 115	33 000	-	<b>2 933</b>	Yhteensä - <i>Total</i>
10 946	12 649	15 433	-	-	<b>7 898</b>	Luvanvaraiset - <i>Hire or reward</i>

## 6. Autot valmistusmaan, käyttöönottovuoden ja käyttövoiman mukaan 31.12.2002 <sup>1)</sup>

Automobiles by country of production, year of first registration and motive power, 31 December 2002 <sup>1)</sup>

Valmistusmaa Country of production	Yhteensä Total	Käyttövoima - Motive power			Käyttöönottovuosi - First registered					
		Bensiini Petrol	Diesel	Muu, tuntematon <sup>2)</sup> Other, unknown <sup>2)</sup>	-1950	1951- 1960	1961- 1970	1971- 1980	1981- 1990	1991
<b>Kaikki autot - All automobiles</b>										
<b>Yhteensä - Total</b>	<b>2 521 873</b>	<b>1 976 520</b>	<b>544 742</b>	<b>610</b>	<b>1 508</b>	<b>4 011</b>	<b>28 802</b>	<b>75 719</b>	<b>1 035 964</b>	<b>106 244</b>
Saksa - Germany	834 048	612 507	221 522	18	90	979	9 558	31 128	323 354	30 411
Japani - Japan	707 175	572 418	134 754	3	-	-	1 394	11 316	428 825	42 298
Ranska - France	244 531	210 433	34 094	4	32	261	947	2 544	64 203	9 640
Britannia - United Kingdom	134 088	120 823	13 258	7	102	702	4 444	4 907	5 538	3 808
Ruotsi - Sweden	131 439	86 605	44 768	66	43	206	4 838	9 868	54 033	4 914
Italia - Italy	99 188	69 807	29 379	2	15	45	662	1 821	27 559	3 048
Espanja - Spain	69 934	45 412	24 522	-	-	-	26	1 647	17 015	1 353
Suomi - Finland	60 991	51 347	9 167	477	14	27	235	4 455	49 036	1 734
Alankomaat - Netherlands	57 003	53 751	3 252	-	-	-	16	460	18 229	1 886
Yhdysvallat - USA	55 039	48 316	6 698	25	1 176	1 576	6 280	5 821	13 956	2 011
Venäjä - Russian Federation	41 272	41 245	27	-	11	146	209	853	17 294	2 517
Belgia - Belgium	39 803	31 822	7 980	1	1	-	-	636	4 296	400
Tšekki - Czech Republic	21 251	15 031	6 220	-	4	52	84	85	2 377	233
Kanada - Canada	7 876	3 357	4 519	-	10	4	49	75	5 302	817
Etelä-Korea - South Korea	4 343	3 770	- 573	-	-	-	-	-	308	899
Thaimaa - Thailand	2 765	-	2 765	-	-	-	-	-	-	-
Turkki - Turkey	2 701	2 539	162	-	-	-	-	-	-	-
Brasilia - Brazil	2 606	2 603	3	-	-	-	-	1	2 598	-
Portugal - Portugal	2 167	1 620	547	-	-	-	-	-	966	156
Unkari - Hungary	1 409	1 402	7	-	-	-	1	1	-	-
Intia - India	646	646	-	-	-	-	-	-	-	-
Puola - Poland	643	635	8	-	-	-	1	20	539	80
Itävalta - Austria	458	84	374	-	1	1	17	21	377	20
Meksiko - Mexico	204	187	17	-	-	-	-	6	85	8
Muut maat - Other countries	105	90	15	-	-	-	7	47	35	1
Tuntematon - Unknown	188	70	111	7	9	12	34	7	39	10
<b>Henkilöautot - Passenger cars</b>										
<b>Yhteensä - Total</b>	<b>2 180 025</b>	<b>1 936 940</b>	<b>242 710</b>	<b>375</b>	<b>1 166</b>	<b>3 536</b>	<b>26 684</b>	<b>62 520</b>	<b>885 516</b>	<b>90 394</b>
Saksa - Germany	736 240	608 056	128 180	4	81	906	8 815	27 504	287 681	25 935
Japani - Japan	591 584	555 928	35 655	1	-	-	1 298	9 274	360 005	35 934
Ranska - France	232 186	207 700	24 485	1	29	257	913	2 373	58 717	9 023
Britannia - United Kingdom	127 297	118 941	8 354	2	76	571	4 127	3 778	3 048	3 595
Ruotsi - Sweden	96 035	86 004	10 029	2	10	131	4 328	7 013	41 236	3 601
Italia - Italy	76 602	69 428	7 172	2	13	45	661	1 631	22 901	2 314
Espanja - Spain	60 090	45 278	14 812	-	-	-	26	1 646	16 728	1 319
Alankomaat - Netherlands	56 355	53 706	2 649	-	-	-	15	456	18 064	1 849
Suomi - Finland	52 055	51 271	429	355	1	1	80	3 146	45 356	1 353
Venäjä - Russian Federation	41 048	41 036	12	-	11	131	189	787	17 207	2 486
Yhdysvallat - USA	40 669	39 256	1 406	7	927	1 429	6 047	4 184	5 900	1 386
Belgia - Belgium	35 760	31 704	4 055	1	-	-	-	515	2 284	230
Tšekki - Czech Republic	19 253	14 818	4 435	-	4	51	82	85	2 376	233
Etelä-Korea - South Korea	3 886	3 718	168	-	-	-	-	-	308	899
Turkki - Turkey	2 664	2 539	125	-	-	-	-	-	-	-
Brasilia - Brazil	2 600	2 598	2	-	-	-	-	1	2 593	-
Kanada - Canada	1 587	1 347	240	-	6	4	47	42	462	146
Unkari - Hungary	1 402	1 402	-	-	-	-	-	-	-	-
Portugal - Portugal	961	816	145	-	-	-	-	-	2	-
Intia - India	646	646	-	-	-	-	-	-	-	-
Puola - Poland	388	388	-	-	-	-	1	20	301	63
Itävalta - Austria	343	84	259	-	1	-	17	13	273	20
Meksiko - Mexico	142	131	11	-	-	-	-	2	34	6
Muut maat - Other countries	96	89	7	-	-	-	5	47	25	-
Tuntematon - Unknown	136	56	80	-	7	10	33	3	15	2

<sup>1)</sup> Poislukien Ahvenanmaa - Excluding Åland

<sup>2)</sup> Muut polttoaineet sisältää moottoripetrolin, nestekaasun, sähkön sekä kaksikäyttövoimaiset ajoneuvot: diesel/puu, bensiini/puu ja bensiini/moottoripetrolin

Other motive power includes motor kerosene, liquefied petroleum gas, electricity and vehicles with two motive powers: diesel/timber, petrol/timber and petrol/petroleum oil

1992	1993	1994	1995	1996	1997	1998	1999	2000	2001	2002	Tuntematon Unknown	Valmistusmaa Country of production
<b>Kaikki autot - All automobiles</b>												
<b>78 841</b>	<b>61 606</b>	<b>74 520</b>	<b>92 519</b>	<b>110 346</b>	<b>123 345</b>	<b>148 315</b>	<b>159 245</b>	<b>156 006</b>	<b>129 150</b>	<b>135 714</b>	<b>18</b>	<b>Yhteensä - Total</b>
24 050	18 976	28 182	36 657	44 579	46 631	49 548	56 147	53 753	40 624	39 378	3	Saksa - Germany
30 601	21 588	16 693	15 853	16 948	21 287	25 630	24 695	21 213	14 614	14 219	1	Japani - Japan
7 110	6 108	8 479	10 012	12 781	14 998	19 624	21 549	22 231	19 960	24 052	-	Ranska - France
2 041	2 275	5 403	8 284	10 239	10 133	14 461	15 111	15 296	14 193	17 151	-	Britannia - United Kingdom
2 845	2 075	3 368	5 333	4 578	5 265	6 068	6 783	7 060	6 695	7 467	-	Ruotsi - Sweden
1 918	1 580	1 885	3 231	5 024	6 194	9 084	9 546	9 109	9 194	9 273	-	Italia - Italy
1 056	1 395	1 474	2 392	3 336	5 867	8 527	9 021	8 252	5 357	3 216	-	Espanja - Spain
1 660	704	297	384	317	292	397	390	404	324	321	-	Suomi - Finland
2 563	2 036	2 014	2 231	3 977	3 771	4 822	4 573	3 910	3 053	3 462	-	Alankomaat - Netherlands
1 625	1 318	1 412	1 577	2 088	2 495	2 007	3 054	3 281	2 681	2 674	7	Yhdysvallat - USA
1 565	1 584	2 413	3 068	2 636	835	1 073	1 187	2 310	1 734	1 837	-	Venäjä - Russian Federation
606	1 184	2 107	2 224	2 056	2 581	2 886	2 900	4 460	7 147	6 319	-	Belgia - Belgium
161	285	393	594	1 049	2 010	3 272	3 268	3 183	2 183	2 018	-	Tsekki - Czech Republic
408	222	99	310	250	252	37	22	12	6	1	-	Kanada - Canada
547	249	288	322	264	139	8	10	8	419	882	-	Etelä-Korea - South Korea
-	-	-	-	2	250	385	517	643	490	478	-	Thaimaa - Thailand
1	-	-	2	3	4	3	11	12	2	2 664	-	Turkki - Turkey
70	15	-	5	13	161	169	170	146	161	135	-	Brasilia - Brazil
-	-	1	12	175	167	285	261	195	213	98	-	Unkari - Hungary
-	-	-	-	-	-	-	1	503	83	59	-	Intia - India
-	1	-	-	-	-	-	2	-	-	-	-	Puola - Poland
1	2	2	6	8	1	-	-	-	-	1	-	Itävalta - Austria
2	2	7	13	17	6	23	15	16	4	-	-	Meksiko - Mexico
2	2	-	2	-	1	1	7	-	-	-	-	Muut maat - Other countries
9	5	3	7	6	4	4	4	8	11	9	7	Tuntematon - Unknown
<b>Henkilöautot - Passenger cars</b>												
<b>68 489</b>	<b>56 151</b>	<b>68 561</b>	<b>81 821</b>	<b>96 844</b>	<b>106 450</b>	<b>128 257</b>	<b>138 623</b>	<b>136 695</b>	<b>110 956</b>	<b>117 352</b>	<b>10</b>	<b>Yhteensä - Total</b>
20 982	17 113	26 057	32 397	38 731	40 471	43 134	50 228	47 538	34 670	33 994	3	Saksa - Germany
26 400	19 405	15 093	13 330	14 483	17 456	21 244	19 662	16 826	10 957	10 216	1	Japani - Japan
6 732	6 048	8 454	9 954	12 701	14 665	18 686	20 541	21 245	18 969	22 879	-	Ranska - France
1 886	2 211	5 355	8 202	9 997	9 880	14 154	14 779	15 169	14 032	16 437	-	Britannia - United Kingdom
1 929	1 414	2 075	3 481	2 678	3 460	3 821	4 617	5 192	5 137	5 912	-	Ruotsi - Sweden
1 361	1 521	1 783	2 834	4 160	4 689	7 075	7 327	6 700	5 720	5 867	-	Italia - Italy
1 031	1 391	1 407	1 889	2 334	4 506	7 165	7 507	6 685	4 158	2 298	-	Espanja - Spain
2 531	2 016	1 989	2 200	3 948	3 732	4 731	4 478	3 884	3 026	3 436	-	Alankomaat - Netherlands
1 446	525	52	9	4	15	16	16	15	12	8	-	Suomi - Finland
1 564	1 584	2 413	3 067	2 633	835	1 073	1 187	2 310	1 734	1 837	-	Venäjä - Russian Federation
1 357	1 207	1 186	1 252	1 714	2 057	1 520	2 463	2 846	2 575	2 613	6	Yhdysvallat - USA
507	1 126	2 024	2 099	1 859	2 315	2 612	2 653	4 313	7 014	6 209	-	Belgia - Belgium
161	285	370	570	934	1 659	2 500	2 668	3 084	2 183	2 008	-	Tsekki - Czech Republic
545	247	262	268	235	137	8	10	7	288	672	-	Etelä-Korea - South Korea
-	-	-	-	-	-	-	-	-	-	2 664	-	Turkki - Turkey
1	-	-	-	-	1	1	1	1	1	-	-	Brasilia - Brazil
50	47	30	224	217	235	37	21	12	6	1	-	Kanada - Canada
-	-	1	12	175	164	283	261	195	213	98	-	Unkari - Hungary
-	-	-	5	13	161	169	170	146	161	134	-	Portugali - Portugal
-	-	-	-	-	-	-	1	503	83	59	-	Intia - India
-	1	-	-	-	-	-	2	-	-	-	-	Puola - Poland
-	2	2	6	7	1	-	-	-	-	1	-	Itävalta - Austria
1	2	5	13	15	6	23	15	16	4	-	-	Meksiko - Mexico
-	1	-	2	-	1	1	12	-	2	-	-	Muut maat - Other countries
5	5	3	7	6	4	4	4	8	11	9	-	Tuntematon - Unknown



## 6. Autot valmistusmaan, käyttöönottovuoden ja käyttövoiman mukaan 31.12.2002 <sup>1)</sup>

*Automobiles by country of production, year of first registration and motive power, 31 December 2002 <sup>1)</sup>*

Valmistusmaa <i>Country of production</i>	Yhteensä <i>Total</i>	Käyttövoima - <i>Motive power</i>			Käyttöönottovuosi - <i>First registered</i>					
		Bensiini <i>Petrol</i>	Diesel	Muu, tuntematon <sup>2)</sup> <i>Other, unknown<sup>2)</sup></i>	-1950	1951- 1960	1961- 1970	1971- 1980	1981- 1990	1991
<b>Pakettiautot - Lorries ≤ 3,500 kg</b>										
<b>Yhteensä - Total</b>	<b>244 299</b>	<b>37 243</b>	<b>206 925</b>	<b>131</b>	<b>72</b>	<b>126</b>	<b>736</b>	<b>5 846</b>	<b>116 408</b>	<b>11 919</b>
Japani - <i>Japan</i>	112 974	16 444	96 528	2	-	-	93	1 908	67 233	6 233
Saksa - <i>Germany</i>	69 837	4 058	65 779	-	2	14	252	1 436	27 541	3 489
Italia - <i>Italy</i>	12 117	96	12 021	-	-	-	1	55	1 222	177
Yhdysvallat - <i>USA</i>	10 216	8 179	2 029	8	65	73	53	1 246	7 701	562
Ranska - <i>France</i>	9 870	2 613	7 256	1	-	3	20	117	4 328	416
Espanja - <i>Spain</i>	9 661	134	9 527	-	-	-	-	1	264	32
Kanada - <i>Canada</i>	5 577	1 943	3 634	-	2	-	2	30	4 459	582
Britannia - <i>United Kingdom</i>	5 341	1 621	3 717	3	3	31	109	744	1 818	193
Thaimaa - <i>Thailand</i>	2 758	-	2 758	-	-	-	-	-	-	-
Tšekki - <i>Czech Republic</i>	1 997	213	1 784	-	-	1	2	-	-	-
Portugali - <i>Portugal</i>	1 205	804	401	-	-	-	-	-	963	156
Ruotsi - <i>Sweden</i>	894	394	500	-	-	2	183	201	320	12
Etelä-Korea - <i>South Korea</i>	457	52	405	-	-	-	-	-	-	-
Belgia - <i>Belgium</i>	436	117	319	-	-	-	-	6	52	-
Puola - <i>Poland</i>	255	247	8	-	-	-	-	-	238	17
Suomi - <i>Finland</i>	201	51	33	117	-	-	15	33	36	17
Venäjä - <i>Russian Federation</i>	173	166	7	-	-	-	4	57	77	31
Alankomaat - <i>Netherlands</i>	153	45	108	-	-	-	-	-	-	-
Itävalta - <i>Austria</i>	109	-	109	-	-	-	-	8	99	-
Meksiko - <i>Mexico</i>	58	56	2	-	-	-	-	4	51	2
Muut maat - <i>Other countries</i>	6	6	-	-	-	-	1	-	5	-
Tuntematon - <i>Unknown</i>	4	4	-	-	-	2	1	-	1	-

### Kuorma-autot - Lorries > 3,500 kg

<b>Yhteensä - Total</b>	<b>72 019</b>	<b>588</b>	<b>71 402</b>	<b>29</b>	<b>172</b>	<b>191</b>	<b>422</b>	<b>3 323</b>	<b>21 200</b>	<b>2 211</b>
Ruotsi - <i>Sweden</i>	26 180	61	26 118	1	21	48	150	1 427	8 968	935
Saksa - <i>Germany</i>	20 557	51	20 503	3	4	46	81	649	4 856	568
Suomi - <i>Finland</i>	7 498	7	7 487	4	3	12	78	684	3 159	336
Italia - <i>Italy</i>	6 148	1	6 147	-	1	-	-	27	218	42
Yhdysvallat - <i>USA</i>	3 385	343	3 032	10	126	36	26	176	147	27
Belgia - <i>Belgium</i>	3 378	1	3 377	-	1	-	-	76	1 800	149
Japani - <i>Japan</i>	1 857	1	1 856	-	-	-	2	90	1 001	55
Ranska - <i>France</i>	1 263	8	1 253	2	3	1	3	17	276	36
Britannia - <i>United Kingdom</i>	870	67	801	2	12	36	65	167	563	16
Alankomaat - <i>Netherlands</i>	438	-	438	-	-	-	1	1	124	34
Kanada - <i>Canada</i>	291	11	280	-	-	-	-	-	73	11
Espanja - <i>Spain</i>	86	-	86	-	-	-	-	-	-	-
Venäjä - <i>Russian Federation</i>	40	34	6	-	-	11	15	8	6	-
Muut maat - <i>Other countries</i>	15	-	15	-	-	1	1	-	6	1
Tuntematon - <i>Unknown</i>	13	3	3	7	1	-	-	1	3	1

<sup>1)</sup> Poislukien Ahvenanmaa - *Excluding Åland*

<sup>2)</sup> Muut polttoaineet sisältää moottoripetrolin, nestekaasun, sähkön sekä kaksikäyttövoimaiset ajoneuvot: diesel/puu, bensiini/puu ja bensiini/moottoripetrolin

*Other motive power includes motor kerosene, liquefied petroleum gas, electricity and vehicles with two motive powers: diesel/timber, petrol/timber and petrol/petroleum oil*

1992	1993	1994	1995	1996	1997	1998	1999	2000	2001	2002	Tuntematon Unknown	Valmistusmaa Country of production
<b>Pakettiautot - Lorries ≤ 3,500 kg</b>												
<b>7 819</b>	<b>3 987</b>	<b>3 266</b>	<b>6 488</b>	<b>8 804</b>	<b>11 645</b>	<b>13 988</b>	<b>14 285</b>	<b>13 151</b>	<b>12 868</b>	<b>12 891</b>		- <b>Yhteensä - Total</b>
4 118	2 126	1 529	2 452	2 412	3 755	4 317	4 951	4 296	3 585	3 966		- Japani - Japan
2 398	1 516	1 505	3 076	4 293	4 270	4 331	3 850	4 102	4 106	3 656		- Saksa - Germany
285	3	14	235	512	989	1 388	1 368	1 513	2 386	1 969		- Italia - Italy
203	58	7	10	43	48	68	57	5	9	8		- Yhdysvallat - USA
260	30	11	15	68	274	850	911	820	805	942		- Ranska - France
22	4	66	500	998	1 353	1 349	1 492	1 516	1 171	893		- Espanja - Spain
314	163	17	6	-	2	-	-	-	-	-		- Kanada - Canada
120	59	48	81	241	253	307	332	127	161	714		- Britannia - United Kingdom
-	-	-	-	2	250	385	512	643	488	478		- Thaimaa - Thailand
-	-	23	24	115	351	772	600	99	-	10		- Tšekki - Czech Republic
70	15	-	-	-	-	-	-	-	-	1		- Portugal - Portugal
9	1	9	24	28	13	26	9	8	19	30		- Ruotsi - Sweden
2	2	26	54	29	2	-	-	1	131	210		- Etelä-Korea - South Korea
-	2	2	3	53	68	112	117	13	3	5		- Belgia - Belgium
-	-	-	-	-	-	-	-	-	-	-		- Puola - Poland
16	8	9	7	4	6	23	18	6	2	1		- Suomi - Finland
-	-	-	1	3	-	-	-	-	-	-		- Venäjä - Russian Federation
-	-	-	-	2	11	60	68	2	2	8		- Alankomaat - Netherlands
1	-	-	-	1	-	-	-	-	-	-		- Itävalta - Austria
1	-	-	-	-	-	-	-	-	-	-		- Meksiko - Mexico
-	-	-	-	-	-	-	-	-	-	-		- Muut maat - Other countries
-	-	-	-	-	-	-	-	-	-	-		- Tuntematon - Unknown
<b>Kuorma-autot - Lorries &gt; 3,500 kg</b>												
<b>1 485</b>	<b>1 187</b>	<b>2 339</b>	<b>3 818</b>	<b>4 168</b>	<b>4 745</b>	<b>5 506</b>	<b>5 755</b>	<b>5 587</b>	<b>4 921</b>	<b>4 981</b>		<b>8 Yhteensä - Total</b>
668	459	1 013	1 584	1 523	1 519	1 911	1 810	1 532	1 344	1 268		- Ruotsi - Sweden
361	286	551	1 062	1 432	1 718	1 881	1 897	1 943	1 685	1 537		- Saksa - Germany
172	171	234	367	305	271	358	353	380	307	308		- Suomi - Finland
40	52	83	148	307	472	589	811	869	1 074	1 415		- Italia - Italy
32	49	218	311	328	387	409	534	430	95	53		1 Yhdysvallat - USA
93	55	81	122	144	197	162	129	134	130	105		- Belgia - Belgium
39	56	70	70	53	75	68	81	90	71	36		- Japani - Japan
24	25	13	41	12	59	88	97	162	176	230		- Ranska - France
4	5	-	1	1	-	-	-	-	-	-		- Britannia - United Kingdom
32	19	23	29	25	25	31	27	24	25	18		- Alankomaat - Netherlands
19	9	50	80	33	15	-	1	-	-	-		- Kanada - Canada
1	-	1	3	3	7	9	15	23	13	11		- Espanja - Spain
-	-	-	-	-	-	-	-	-	-	-		- Venäjä - Russian Federation
-	1	2	-	2	-	-	-	-	1	-		- Muut maat - Other countries
-	-	-	-	-	-	-	-	-	-	-		7 Tuntematon - Unknown

## 6. Autot valmistusmaan, käyttöönottovuoden ja käyttövoiman mukaan 31.12.2002 <sup>1)</sup>

*Automobiles by country of production, year of first registration and motive power, 31 December 2002 <sup>1)</sup>*

Valmistusmaa <i>Country of production</i>	Yhteensä <i>Total</i>	Käyttövoima - <i>Motive power</i>			Käyttöönottovuosi - <i>First registered</i>					
		Bensiini <i>Petrol</i>	Diesel	Muu, tuntematon <sup>2)</sup> <i>Other, unknown<sup>2)</sup></i>	-1950	1951-	1961-	1971-	1981-	1991
					1960	1970	1980	1990		
<b>Linja-autot - Buses, coaches</b>										
<b>Yhteensä - Total</b>	<b>9 966</b>	<b>29</b>	<b>9 862</b>	<b>75</b>	<b>24</b>	<b>14</b>	<b>57</b>	<b>726</b>	<b>3 776</b>	<b>415</b>
Ruotsi - <i>Sweden</i>	6 885	7	6 816	62	6	7	39	643	2 907	308
Saksa - <i>Germany</i>	2 235	3	2 220	12	-	1	6	26	607	88
Italia - <i>Italy</i>	277	-	277	-	-	-	-	2	14	8
Suomi - <i>Finland</i>	225	8	216	1	6	4	3	28	163	1
Espanja - <i>Spain</i>	70	-	70	-	-	-	-	-	-	-
Alankomaat - <i>Netherlands</i>	50	-	50	-	-	-	-	1	36	3
Yhdysvallat - <i>USA</i>	46	9	37	-	9	1	-	-	4	3
Belgia - <i>Belgium</i>	39	-	39	-	-	-	-	7	28	-
Turkki - <i>Turkey</i>	37	-	37	-	-	-	-	-	-	-
Britannia - <i>United Kingdom</i>	29	-	29	-	2	1	8	18	-	-
Ranska - <i>France</i>	29	1	28	-	-	-	-	-	2	2
Kanada - <i>Canada</i>	15	-	15	-	-	-	-	-	8	-
Japani - <i>Japan</i>	14	-	14	-	-	-	-	-	3	1
Muut maat - <i>Other countries</i>	13	-	13	-	-	-	1	1	4	-
Tuntematon - <i>Unknown</i>	2	1	1	-	1	-	-	-	-	1
<b>Erikoisautot - Special automobiles</b>										
<b>Yhteensä - Total</b>	<b>15 564</b>	<b>1 720</b>	<b>13 843</b>	<b>1</b>	<b>74</b>	<b>144</b>	<b>903</b>	<b>3 304</b>	<b>9 064</b>	<b>1 305</b>
Saksa - <i>Germany</i>	5 179	339	4 840	-	3	12	404	1 513	2 669	331
Italia - <i>Italy</i>	4 044	282	3 762	-	1	-	-	106	3 204	507
Ruotsi - <i>Sweden</i>	1 445	139	1 305	1	6	18	138	584	602	58
Ranska - <i>France</i>	1 183	111	1 072	-	-	-	11	37	880	163
Suomi - <i>Finland</i>	1 012	10	1 002	-	4	10	59	564	322	27
Japani - <i>Japan</i>	746	45	701	-	-	-	1	44	583	75
Yhdysvallat - <i>USA</i>	723	529	194	-	49	37	154	215	204	33
Britannia - <i>United Kingdom</i>	551	194	357	-	9	63	135	200	109	4
Kanada - <i>Canada</i>	406	56	350	-	2	-	-	3	300	78
Belgia - <i>Belgium</i>	190	-	190	-	-	-	-	32	132	21
Espanja - <i>Spain</i>	27	-	27	-	-	-	-	-	23	2
Venäjä - <i>Russian Federation</i>	11	9	2	-	-	4	1	1	4	-
Muut maat - <i>Other countries</i>	14	-	14	-	-	-	-	2	12	-
Tuntematon - <i>Unknown</i>	33	6	27	-	-	-	-	3	20	6

<sup>1)</sup> Poislukien Ahvenanmaa - *Excluding Åland*

<sup>2)</sup> Muut polttoaineet sisältää moottoripetrolin, nestekaasun, sähkön sekä kaksikäyttövoimaiset ajoneuvot: diesel/puu, bensiini/puu ja bensiini/moottoripetroli

*Other motive power includes motor kerosene, liquefied petroleum gas, electricity and vehicles with two motive powers: diesel/timber, petrol/timber and petrol/petroleum oil*

1992	1993	1994	1995	1996	1997	1998	1999	2000	2001	2002	Tuntematon Unknown	Valmistusmaa Country of production
												<b>Linja-autot - Buses, coaches</b>
<b>283</b>	<b>280</b>	<b>353</b>	<b>391</b>	<b>530</b>	<b>505</b>	<b>564</b>	<b>582</b>	<b>573</b>	<b>405</b>	<b>488</b>	-	<b>Yhteensä - Total</b>
201	201	271	244	349	273	310	347	328	195	256	-	Ruotsi - Sweden
65	60	69	121	123	172	202	172	170	163	190	-	Saksa - Germany
7	4	4	14	45	44	32	40	27	14	22	-	Italia - Italy
-	-	2	1	4	-	-	3	3	3	4	-	Suomi - Finland
-	-	-	-	1	1	4	7	28	15	14	-	Espanja - Spain
-	1	2	2	2	3	-	-	-	-	-	-	Alankomaat - Netherlands
2	4	1	4	3	3	10	-	-	2	-	-	Yhdysvallat - USA
1	1	-	-	-	1	-	1	-	-	-	-	Belgia - Belgium
-	-	-	2	3	4	3	11	12	2	-	-	Turkki - Turkey
-	-	-	-	-	-	-	-	-	-	-	-	Britannia - United Kingdom
2	5	1	2	-	-	-	-	4	10	1	-	Ranska - France
2	3	2	-	-	-	-	-	-	-	-	-	Kanada - Canada
1	1	1	1	-	1	1	1	1	1	1	-	Japani - Japan
2	-	-	-	-	3	2	-	-	-	-	-	Muut maat - Other countries
-	-	-	-	-	-	-	-	-	-	-	-	Tuntematon - Unknown
												<b>Erikoisautot - Special automobiles</b>
<b>765</b>	-	-	-	-	-	-	-	-	-	-	-	<b>5 Yhteensä - Total</b>
244	-	-	-	-	-	-	-	-	-	-	-	3 Saksa - Germany
225	-	-	-	-	-	-	-	-	-	-	-	1 Italia - Italy
38	-	-	-	-	-	-	-	-	-	-	-	1 Ruotsi - Sweden
92	-	-	-	-	-	-	-	-	-	-	-	Ranska - France
26	-	-	-	-	-	-	-	-	-	-	-	Suomi - Finland
43	-	-	-	-	-	-	-	-	-	-	-	Japani - Japan
31	-	-	-	-	-	-	-	-	-	-	-	Yhdysvallat - USA
31	-	-	-	-	-	-	-	-	-	-	-	Britannia - United Kingdom
23	-	-	-	-	-	-	-	-	-	-	-	Kanada - Canada
5	-	-	-	-	-	-	-	-	-	-	-	Belgia - Belgium
2	-	-	-	-	-	-	-	-	-	-	-	Espanja - Spain
1	-	-	-	-	-	-	-	-	-	-	-	Venäjä - Russian Federation
-	-	-	-	-	-	-	-	-	-	-	-	Muut maat - Other countries
4	-	-	-	-	-	-	-	-	-	-	-	Tuntematon - Unknown

**7. Ajoneuvot yleisimpien merkkien mukaan 2002 <sup>1)</sup>**  
*Vehicles by most common makes 2002 <sup>1)</sup>*

Merkki Make	Kanta Stock 31.12.2002	Ensirekiste- röinnit - First registrations 2002	Ensirek. % kannasta Percentage of first reg.	Merkki Make	Kanta Stock 31.12.2002	Ensirekiste- röinnit - First registrations 2002	Ensirek. % kannasta Percentage of first reg.
----------------	------------------------------	--	---	----------------	------------------------------	--	---

**Kaikki autot - All automobiles**

<b>Yhteensä - Total</b>	<b>2 521 873</b>	<b>135 367</b>	<b>5</b>
Toyota	350 703	19 871	6
Volkswagen	243 284	14 732	6
Opel	239 250	7 699	3
Ford	226 211	12 070	5
Nissan (Datsun)	220 791	8 810	4
Volvo	173 617	10 186	6
Mercedes-Benz	116 489	5 403	5
Peugeot	111 765	8 553	8
Mazda	104 197	2 104	2
Fiat	77 968	7 120	9
Muu - Other	657 598	38 819	6

**Pakettiautot - Lorries ≤ 3,500 kg**

<b>Yhteensä - Total</b>	<b>244 299</b>	<b>12 891</b>	<b>5</b>
Toyota	73 447	3 430	5
Volkswagen	41 646	2 287	5
Ford	26 777	1 271	5
Nissan (Datsun)	19 675	550	3
Mercedes-Benz	12 543	1 042	8
Chevrolet	11 230	-	-
Mitsubishi	10 512	231	2
Mazda	8 826	123	1
Fiat	8 169	1 306	16
Citroën	5 990	858	14
Muu - Other	25 484	1 793	7

**Henkilöautot - Passenger cars**

<b>Yhteensä - Total</b>	<b>2 180 025</b>	<b>117 034</b>	<b>5</b>
Toyota	276 279	16 440	6
Opel	236 935	6 991	3
Nissan (Datsun)	201 085	8 260	4
Volkswagen	198 276	12 229	6
Ford	196 607	10 450	5
Volvo	150 489	9 236	6
Peugeot	104 772	7 727	7
Mazda	95 349	1 981	2
Mercedes-Benz	85 468	3 462	4
Renault	72 804	7 561	10
Saab	67 481	1 619	2
Fiat	66 418	4 902	7
Mitsubishi	56 409	456	1
Honda	56 056	3 081	5
Citroën	53 368	6 807	13
Lada (Lada-Vaz)	39 750	1 841	5
BMW	36 912	2 024	5
Audi	36 505	2 760	8
Seat	21 078	1 553	7
Skoda	19 247	2 005	10
Suzuki	15 456	449	3
Chrysler	14 652	1 953	13
Subaru	12 649	103	1
Chevrolet	8 286	214	3
Talbot	5 294	-	-
Muu - Other	52 400	2 930	6

**Kuorma-autot - Lorries > 3,500 kg**

<b>Yhteensä - Total</b>	<b>72 019</b>	<b>4 965</b>	<b>7</b>
Volvo	16 865	816	5
Mercedes-Benz	14 058	803	6
Scania	12 935	540	4
Sisu	7 598	312	4
Chevrolet	3 166	53	2
Fiat	2 821	900	32
Iveco	2 163	180	8
MAN	2 150	177	8
Ford	2 012	311	15
Volkswagen	2 012	169	8
Muu - Other	6 239	704	11

**Linja-autot - Buses, coaches**

<b>Yhteensä - Total</b>	<b>9 966</b>	<b>477</b>	<b>5</b>
Volvo	3 971	95	2
Scania	2 932	159	5
Mercedes-Benz	1 411	96	7
Volkswagen	365	47	13
Setra	192	4	2
Ford	153	38	25
Fiat	119	12	10
Neoplan	117	-	-
Kabus	103	4	4
Sisu	92	-	-
Muu - Other	511	22	4

<sup>1)</sup> Poistukien Ahvenanmaa - Excluding Åland

## 7. Ajoneuvot yleisimpien merkkien mukaan 2002 <sup>1)</sup>

Vehicles by most common makes 2002 <sup>1)</sup>

Merkki Make	Kanta Stock 31.12.2002	Ensirekiste- röinnit - First registrations 2002	Ensirek. % kannasta Percentage of first reg.	Merkki Make	Kanta Stock 31.12.2002	Ensirekiste- röinnit - First registrations 2002	Ensirek. % kannasta Percentage of first reg.
<b>Moottoripyörät - Motor cycles</b>				<b>Traktorit - Tractors without road tractors</b>			
<b>Yhteensä - Total</b>	<b>115 293</b>	<b>4 920</b>	<b>4</b>	<b>Yhteensä - Total</b>	<b>334 958</b>	<b>5 121</b>	<b>2</b>
Honda	27 127	1 182	4	Valmet	74 881	9	0
Yamaha	23 883	799	3	Massey-Ferguson	66 935	383	1
Suzuki	17 118	535	3	Ford	37 387	1	0
Kawasaki	13 349	517	4	Zetor	16 705	20	0
Harley-Davidson	5 726	242	4	International	16 640	-	-
BMW	4 345	348	8	Fiat	15 802	136	1
Vespa	2 336	-	-	Fordson	14 823	-	-
Aprilia	1 730	303	18	David-Brown	11 958	-	-
KTM	1 449	168	12	Case International	9 654	2	0
Jawa	1 408	55	4	John Deere	8 638	640	7
Muu - Other	16 822	771	5	Muu - Other	61 535	3 930	6
<b>Mopot - Mopeds</b>				<b>Matkailuperävaunut - Caravans</b>			
<b>Yhteensä - Total</b>	<b>106 648</b>	<b>8 835</b>	<b>8</b>	<b>Yhteensä - Total</b>	<b>57 993</b>	<b>1 176</b>	<b>2</b>
Suzuki	24 302	175	1	Solifer	19 109	345	2
Tunturi	22 854	16	0	Matkaaja	5 740	-	-
Honda	13 322	309	2	Kafi	4 519	1	0
Peugeot	7 252	1 114	15	Hobby	4 143	139	3
Yamaha	4 766	829	17	Münsterland	3 521	27	1
Solifer	4 727	4	0	Cl-Sprite	2 669	-	-
Piaggio	4 693	700	15	Sprite	2 268	-	-
Aprilia	4 062	947	23	Kabe	1 882	189	10
MBK	3 265	739	23	Knaus	1 751	82	5
Derbi	2 914	896	31	Cabby	1 615	54	3
Muu - Other	14 491	3 106	21	Muu - Other	10 776	339	3
<b>Moottorikelkat - Snow mobiles</b>				<b>Muut perävaunut - Trailers</b>			
<b>Yhteensä - Total</b>	<b>96 442</b>	<b>5 606</b>	<b>6</b>	<b>Yhteensä - Total</b>	<b>570 304</b>	<b>27 564</b>	<b>5</b>
Lynx	34 113	1 559	5	Muuli	106 459	6 015	6
Ski-Doo	17 268	1 265	7	Kärppä	25 697	13	0
Yamaha	16 254	664	4	Juhta	20 653	1 536	7
Polaris	14 472	1 617	11	Carry	18 546	-	-
Arctic Cat	7 202	498	7	Jullikka	18 383	139	1
Ockelbo	3 012	1	0	Teräskärä	15 720	167	1
Winha	1 428	-	-	Sukkela	14 566	12	0
Aktiv	1 142	-	-	Aku	14 034	2 072	15
Lynx-Winha	289	-	-	Majava	14 001	2 133	15
Trapper	258	-	-	Närko	7 154	483	7
Muu - Other	1 004	2	0	Muu - Other	315 091	14 994	5

<sup>1)</sup> Poislukien Ahvenanmaa - Excluding Åland

## 8. Luvanvaraiset autot yleisimpien merkkien mukaan 2002 <sup>1)</sup>

Hire or reward automobiles by most common makes 2002 <sup>1)</sup>

Merkki Make	Kanta Stock 31.12.2002	Ensirekiste- röinnit - First registrations 2002	Ensirek. % kannasta Percentage of first reg.	Merkki Make	Kanta Stock 31.12.2002	Ensirekiste- röinnit - First registrations 2002	Ensirek. % kannasta Percentage of first reg.
----------------	------------------------------	--	---	----------------	------------------------------	--	---

### Kaikki autot - All automobiles

Yhteensä - Total	53 694	6 644	12
Volvo	15 529	1 449	9
Scania	11 336	570	5
Mercedes-Benz	9 610	1 516	16
Sisu	3 896	244	6
Volkswagen	3 233	735	23
Toyota	1 681	497	30
Ford	1 376	313	23
MAN	1 229	121	10
Iveco	1 142	90	8
Peugeot	793	256	32
Muu - Other	3 869	853	22

### Kuorma-autot - Lorries > 3,500 kg

Yhteensä - Total	31 259	2 334	7
Volvo	10 462	723	7
Scania	8 711	415	5
Mercedes-Benz	4 503	445	10
Sisu	3 852	244	6
MAN	1 185	121	10
Iveco	1 055	86	8
Renault	530	155	29
Volkswagen	175	12	7
Fiat	160	64	40
Mitsubishi	147	8	5
Muu - Other	479	61	13

### Henkilöautot - Passenger cars

Yhteensä - Total	10 154	3 400	33
Mercedes-Benz	3 401	927	27
Volkswagen	1 911	554	29
Volvo	1 292	633	49
Toyota	1 281	453	35
Ford	558	193	35
Peugeot	496	163	33
Citroën	273	159	58
Opel	224	60	27
BMW	153	63	41
Chrysler	102	29	28
Muu - Other	463	166	36

### Linja-autot - Buses, coaches

Yhteensä - Total	8 708	440	5
Volvo	3 690	93	3
Scania	2 599	155	6
Mercedes-Benz	1 209	91	8
Setra	187	4	2
Volkswagen	186	32	17
Neoplan	110	-	-
Ford	109	30	28
Fiat	108	12	11
Kabus	102	4	4
Citroën	54	5	9
Muu - Other	354	14	4

### Pakettiautot - Lorries ≤ 3,500 kg

Yhteensä - Total	3 292	470	14
Volkswagen	956	137	14
Ford	565	65	12
Mercedes-Benz	444	53	12
Toyota	362	43	12
Opel	217	15	7
Peugeot	193	79	41
Fiat	191	46	24
Citroën	94	26	28
Nissan (Datsun)	65	1	2
Mitsubishi	52	1	2
Muu - Other	153	4	3

<sup>1)</sup> Poislukien Ahvenanmaa - Excluding Åland

**9. Ajoneuvojen ja museoajoneuvojen keski-ikä 31.12.2002 <sup>1)</sup>**  
*Average age of vehicles and museum vehicles 31 December 2002 <sup>1)</sup>*

**Kaikki ajoneuvot - All vehicles**

Ajoneuvolaji <i>Vehicle</i>	Ajoneuvoja <i>Vehicles</i>	Osuus kaikista ajoneuvoista (%) <i>Percentage of all vehicles</i>	Ajoneuvoja ilman museoajoneuvoja <i>Vehicles without museum vehicles</i>	Keski-ikä - <i>Average age</i>		
				Kaikki ajoneuvot <i>All vehicles</i>	Ilman museo- ajoneuvoja <i>Without museum vehicles</i>	Luvan- varaiset <i>Hire or reward</i>
<b>Yhteensä - Total</b>	<b>3 836 119</b>	<b>100</b>	<b>3 819 052</b>	<b>12,2</b>	<b>12,1</b>	<b>8,2</b>
Autot yhteensä - <i>All automobiles</i>	2 521 873	65,7	2 510 423	10,6	10,4	6,7
Henkilöautot - <i>Passenger cars</i>	2 180 025	56,8	2 169 530	10,5	10,4	2,2
Pakettiautot - <i>Lorries ≤ 3,500 kg</i>	244 299	6,4	244 070	10,6	10,5	4,7
Kuorma-autot - <i>Lorries &gt; 3,500 kg</i>	72 019	1,9	71 479	9,4	9,1	7,3
Linja-autot - <i>Buses, coaches</i>	9 966	0,3	9 922	11,3	11,2	10,4
Erikoisautot - <i>Special vehicles</i>	15 564	0,4	15 422	18,7	18,4	18,6
Moottoripyörät - <i>Motor cycles</i>	115 293	3,0	110 132	16,3	15,2	12,1
Mopot - <i>Mopeds</i>	106 648	2,8	106 317	10,5	10,4	5,9
Moottorikelkat - <i>Snow mobiles</i>	96 442	2,5	96 432	9,6	9,6	7,1
Traktorit - <i>Tractors without road tractors</i>	334 958	8,7	334 868	23,2	23,2	19,8
Moottorityökoneet - <i>Motor-driven working machines</i>	32 031	0,8	32 030	13,2	13,2	18,2
Perävaunut - <i>Trailers</i>	628 297	16,4	628 281	13,2	13,2	12,4
L5	66	0,0	58	16,3	12,6	-
Kevyet nelipyörät - <i>Light quadricycles</i>	511	0,0	511	1,4	1,4	-

**Museoajoneuvot - Museum vehicles**

Ajoneuvolaji <i>Vehicle</i>	Museoajoneuvoja <i>Museum vehicles</i>	Museoajoneuvojen osuus ajoneuvolajista (%) <i>Museum vehicles, percentage of vehicle class</i>	Keski-ikä <i>Average age</i>
<b>Yhteensä - Total</b>	<b>17 067</b>	<b>0,4</b>	<b>40,6</b>
Autot yhteensä - <i>All automobiles</i>	11 450	0,5	40,8
Henkilöautot - <i>Passenger cars</i>	10 495	0,5	40,3
Pakettiautot - <i>Lorries ≤ 3,500 kg</i>	229	0,1	44,2
Kuorma-autot - <i>Lorries &gt; 3,500 kg</i>	540	0,7	47,4
Linja-autot - <i>Buses, coaches</i>	44	0,4	48,8
Erikoisautot - <i>Special vehicles</i>	142	0,9	50,8
Moottoripyörät - <i>Motor cycles</i>	5 161	4,5	40,3
Mopot - <i>Mopeds</i>	331	0,3	37,4
Moottorikelkat - <i>Snow mobiles</i>	10	0,0	31,8
Traktorit - <i>Tractors without road tractors</i>	90	0,0	45,4
Moottorityökoneet - <i>Motor-driven working machines</i>	1	0,0	43,5
Perävaunut - <i>Trailers</i>	16	0,0	43,6
L5	8	12,1	43,3
Kevyet nelipyörät - <i>Light quadricycles</i>	-	-	-

<sup>1)</sup> Poislukien Ahvenanmaa - *Excluding Åland*



## 10. Ajoneuvot ajoneuvoryhmän mukaan 31.12.2002 <sup>1)</sup>

Vehicles by vehicle group, 31 December 2002 <sup>1)</sup>

Autot Automobiles	Henkilöautot Passenger cars	Pakettiautot Lorries ≤ 3,500 kg	Kuorma-autot <sup>2)</sup> Lorries > 3,500 kg	Linja-autot Buses, coaches	Erikoisautot Special vehicles
<b>Yhteensä - Total</b>	<b>2 180 025</b>	<b>244 299</b>	<b>72 019</b>	<b>9 966</b>	<b>15 564</b>
Myymläähäauto - Mobile shop	-	-	117	-	-
Invataksi - Taxi for invalids	933	-	-	2	-
Säiliöauto - Tanker	-	-	1 557	-	-
Maastohenkilöauto - Passenger jeep	16 689	-	-	-	-
Hevosenkuljetusauto - Horse transport truck	-	-	274	-	-
Eläintenkuljetusauto - Animal transport truck	-	-	177	-	-
Riikka-auto - Garbage truck	-	-	582	-	-
Pelastusauto - Rescue vehicle	1 050	73	726	11	-
Sairasauto - Ambulance	770	-	-	-	110
Pienoislinja-auto - Minibus	-	-	-	1 527	-
Matkailuauto - Camper	10 938	-	-	-	8 920
Betonipumppuauto - Concrete truck	-	-	174	-	71
Nivellinja-auto - Articulated bus	-	-	-	10	-
Ruumisauto - Hearse	362	-	-	-	263
Maastoauto - Jeep	5 718	698	25	-	-
Nosturiauto - Mobile crane	-	-	447	-	539
Kaivukoneauto - Excavator truck	-	-	5	-	9
Porausauto - Drilling truck	-	-	25	-	12
Huoltoauto - Repair truck	568	133	117	-	1 116
Nostokoriauto - Liftbody lorry	-	-	337	-	388
Eläinlääkintäauto - Veterinarian vehicle	-	484	-	-	1
Kaksikäyttöauto - Double-use automobile	-	41	-	-	-
Selväkielisenä syötettävä nimitys - Plain name	83	77	1 382	7	755
Museoajoneuvo - Museum vehicle	10 495	229	540	44	142
Muut - Other	-	-	-	-	2 841
Määrittelemätön - Not defined	2 132 419	242 564	65 534	8 365	397

### Traktorit - Tractors without road tractors

<b>Yhteensä - Total</b>	<b>334 958</b>
Maataloustraktori - Agricultural tractor	200 318
Puutarhatraktori - Garden tractor	1 038
Maansiirtotraktori - Soil transportation tractor	349
Metsätraktori - Forest tractor	1 579
Teollisuustraktori - Industrial tractor	3 956
Kiinteistötraktori - Property tractor	323
Selväkielisenä syötettävä nimitys - Plain name	485
Museoajoneuvo - Museum tractor	90
Määrittelemätön - Not defined	126 820

<sup>1)</sup> Poislukien Ahvenanmaa - Excluding Åland

<sup>2)</sup> Vetoautojen lukumäärä 31.12.2002 oli 5 385 - The number of road tractors at the end of 2002 was 5,385

**10. Ajoneuvot ajoneuvoryhmän mukaan 31.12.2002 <sup>1)</sup>***Vehicles by vehicle group, 31 December 2002 <sup>1)</sup>***Perävaunut - Trailers and caravans**

<b>Yhteensä - Total</b>	<b>628 297</b>
Kevyt tavarankuljetusperävaunu (≤750 kg) - Light goods carriage trailer (≤750 kg)	326 334
Kevyt veneenkuljetusperävaunu (≤750 kg) - Light boat carriage trailer (≤750 kg)	46 736
Kevyt telttaperävaunu (≤750 kg) - Light tent trailer (≤750 kg)	105
Kevyt moottoripyöräkuljetusperävaunu (≤750 kg) - Light motorcycle trailer (≤750 kg)	131
Kevyt lentokoneenkuljetusperävaunu (≤750 kg) - Light aeroplane trailer (≤750 kg)	87
Tavarankuljetusperävaunu (> 750 kg) - Goods carriage trailer (> 750 kg)	16 525
Veneenkuljetusperävaunu (> 750 kg) - Boat carriage trailer (> 750 kg)	7 823
Hevosenkuljetusperävaunu (> 750 kg) - Horse carriage trailer (> 750 kg)	6 253
Matkailuperävaunu - Caravan	57 993
Ajoneuvonkuljetusperävaunu (> 750 kg) - Vehicle carriage trailer (> 750 kg)	4 097
Varsinainen perävaunu - Trailer	19 509
Keskiakseliperävaunu - Middle axle trailer	421
Puoliperävaunu - Semitrailer	12 579
Erikoiskuljetusperävaunu - Special carriage trailer	534
Erikoiskuljetuspuoliperävaunu - Special carriage semitrailer	983
Varsinainen säiliöperävaunu - Tank trailer	1 780
Säiliöpuoliperävaunu - Tank semitrailer	216
Keskiakseliperävaunu (Dolly) - Middle axle trailer (Dolly)	790
Kevytperävaunu - Light trailer	124 096
Selväkielisenä syötettävä nimitys - Plain name	582
Museoajoneuvo - Museum trailer	16
Määrittelemätön - Not defined	707

**Moottorityökoneet - Motor-driven working machines**

<b>Yhteensä - Total</b>	<b>32 031</b>
Haarukkanosturi - Fork lift	2 883
Sivuhaarukkanosturi - Side fork lift	31
Metsätraktori - Forest machine	1 302
Puomihaarukkanosturi - Bar fork lift	391
Kauhakuormain - Bucket loader	12 327
Kourakuormain - Grab loader	13
Kaivukone - Excavator	3 676
Puominosturi - Bar lift	455
Kauhakuormain-kaivukone - Bucket loader and excavator	1 988
Puomikauhakuormain - Bar bucket loader	248
(Monitoimi)metsäkone - (Processing) forest machine	1 762
Haketuskone - Chipping machine	3
Satamatrukki - Harbour truck	374
Lumilinko - Snow blower	2
Hajasääritrukki - Astride truck	1
Kuljetusalusta - Carrier base	3
Lakaisukone - Sweeping machine	208
Ruohonleikkuukone - Lawnmower	419
Jäänhoitokone - Ice caring machine	2
Konttinosturi - Container lift	47
Monitoimikone - Processing machine	1 697
Selväkielisenä syötettävä nimitys - Plain name	491
Museoajoneuvo - Museum vehicle	1
Määrittelemätön - Not defined	3 707

<sup>1)</sup> Poislukien Ahvenanmaa - Excluding Åland

**11. Moottoriajoneuvot käyttötarkoituksen mukaan 31.12.2002 <sup>1)</sup>**  
*Motor vehicles by use, 31 December 2002 <sup>1)</sup>*

	Yksityinen <i>Private</i>	Luvanvan- varainen <i>Hire or reward</i>	Koulu- ajoneuvo <i>School vehicle</i>	Vuokraus ilman kuljettajaa <i>Renting without driver</i>	Myynti- varasto <i>Store for selling</i>	Tuntematon <i>Unknown</i>	<b>Yhteensä</b> <i>Total</i>
<b>Yhteensä - Total</b>	<b>3 552 393</b>	<b>70 226</b>	<b>2 660</b>	<b>12 512</b>	<b>74 271</b>	<b>124 057</b>	<b>3 836 119</b>
Autot yhteensä <i>All automobiles</i>	2 408 657	53 694	1 854	5 297	52 361	10	<b>2 521 873</b>
Henkilöautot <i>Passenger cars</i>	2 119 705	10 154	1 344	4 361	44 458	3	<b>2 180 025</b>
Pakettiautot <i>Lorries ≤ 3,500 kg</i>	234 172	3 292	2	692	6 141	-	<b>244 299</b>
Kuorma-autot <i>Lorries &gt; 3,500 kg</i>	38 723	31 259	491	143	1 396	7	<b>72 019</b>
Linja-autot <i>Buses, coaches</i>	1 112	8 708	16	27	103	-	<b>9 966</b>
Erikoisautot <i>Special vehicles</i>	14 945	281	1	74	263	-	<b>15 564</b>
Moottoripyörät <i>Motor cycles</i>	109 917	29	786	70	4 491	-	<b>115 293</b>
Mopot <i>Mopeds</i>	104 820	21	1	51	1 755	-	<b>106 648</b>
Moottorikelkat <i>Snow mobiles</i>	91 379	73	5	665	4 320	-	<b>96 442</b>
Traktorit <i>Tractors without road tractors</i>	328 423	770	-	50	5 707	8	<b>334 958</b>
Moottorityökoneet <i>Motor-driven working machines</i>	29 650	504	-	103	1 180	594	<b>32 031</b>
Perävaunut yhteensä <i>Trailers, total</i>	479 036	15 135	14	6 266	4 401	123 445	<b>628 297</b>
Matkailuperävaunut <i>Caravans</i>	52 531	35	-	200	981	4 246	<b>57 993</b>
Puoliperävaunut <i>Semitrailers</i>	4 511	4 500	4	4 632	123	8	<b>13 778</b>
Muut perävaunut ≤ 750 kg <i>Other trailers ≤ 750 kg</i>	375 903	725	1	961	2 221	118 269	<b>498 080</b>
Muut perävaunut > 750 kg <i>Other trailers &gt; 750 kg</i>	46 091	9 875	9	473	1 076	922	<b>58 446</b>
L5	57	-	-	-	9	-	<b>66</b>
Kevyet nelipyörät <i>Light quadricycles</i>	454	-	-	10	47	-	<b>511</b>

<sup>1)</sup> Poislukien Ahvenanmaa - *Excluding Åland*

## 12. Henkilöautot omistajan, hallintasuhteen ja vähäpäästöisyyden mukaan 31.12.2002 <sup>1)</sup>

Passenger cars by owner, possession and exhaust standard, 31 December 2002 <sup>1)</sup>

Omistaja - Owner Hallintasuhte - Possession	Vähäpäästöisyys - Low-exhaust			Yhteensä Total
	Vähäpäästöinen Low-exhaust	Ei-vähäpäästöinen Not low-exhaust	Määrittelemätön Not defined	
<b>Yhteensä - Total</b>	<b>1 247 660</b>	<b>931 990</b>	<b>375</b>	<b>2 180 025</b>
Omistus - Ownership	927 799	849 747	352	1 777 898
Haltijuus leasing - Possession, leasing	46 390	570	2	46 962
Haltijuus työsuhde - Possession, employment	6 834	587	-	7 421
Haltijuus muu - Possession, other	266 637	81 086	21	347 744
<b>Yksityinen - Private</b>	<b>893 196</b>	<b>877 201</b>	<b>363</b>	<b>1 770 760</b>
Omistus - Ownership	861 011	821 496	343	1 682 850
Haltijuus leasing - Possession, leasing	217	442	1	660
Haltijuus työsuhde - Possession, employment	41	56	-	97
Haltijuus muu - Possession, other	31 927	55 207	19	87 153
<b>Yritys - Company</b>	<b>341 907</b>	<b>45 662</b>	<b>7</b>	<b>387 576</b>
Omistus - Ownership	58 489	21 745	4	80 238
Haltijuus leasing - Possession, leasing	46 144	116	1	46 261
Haltijuus työsuhde - Possession, employment	6 605	457	-	7 062
Haltijuus muu - Possession, other	230 669	23 344	2	254 015
<b>Valtio - State</b>	<b>3 462</b>	<b>714</b>	<b>2</b>	<b>4 178</b>
Omistus - Ownership	1 195	297	2	1 494
Haltijuus leasing - Possession, leasing	4	-	-	4
Haltijuus työsuhde - Possession, employment	7	3	-	10
Haltijuus muu - Possession, other	2 256	414	-	2 670
<b>Kunta - Municipality</b>	<b>2 768</b>	<b>906</b>	<b>-</b>	<b>3 674</b>
Omistus - Ownership	2 623	788	-	3 411
Haltijuus leasing - Possession, leasing	-	-	-	-
Haltijuus työsuhde - Possession, employment	21	5	-	26
Haltijuus muu - Possession, other	124	113	-	237
<b>Yritys tai muu yhteisö (yritys, jolla vastuuhenkilö)</b>	<b>6 297</b>	<b>6 992</b>	<b>3</b>	<b>13 292</b>
Enterprise or other association				
Omistus - Ownership	4 457	5 148	3	9 608
Haltijuus leasing - Possession, leasing	25	12	-	37
Haltijuus työsuhde - Possession, employment	157	64	-	221
Haltijuus muu - Possession, other	1 658	1 768	-	3 426
<b>Omistaja tuntematon - Unknown</b>	<b>30</b>	<b>515</b>	<b>-</b>	<b>545</b>
Omistus - Ownership	24	273	-	297
Haltijuus leasing - Possession, leasing	-	-	-	-
Haltijuus työsuhde - Possession, employment	3	2	-	5
Haltijuus muu - Possession, other	3	240	-	243

<sup>1)</sup> Poislukien Ahvenanmaa - Excluding Åland

**13. Vuonna 2002 rekisteristä poistettujen ajoneuvojen keski-ikä, käyttövoima ja käyttöönottovuosi <sup>1)</sup>**  
*Vehicles removed from the vehicle register during 2002 by average age, motive power and by year of first registration <sup>1)</sup>*

	Kaikki autot <i>All automobiles</i>		Henkilöautot <i>Passenger cars</i>		Pakettiautot <i>Lorries ≤ 3,500 kg</i>		Kuorma-autot <i>Lorries &gt; 3,500 kg</i>		Linja-autot <i>Buses, coaches</i>		Erikoisautot <i>Special automobiles</i>	
	Yhteensä	Luvan- varaiset	Yhteensä	Luvan- varaiset	Yhteensä	Luvan- varaiset	Yhteensä	Luvan- varaiset	Yhteensä	Luvan- varaiset	Yhteensä	Luvan- varaiset
	<i>Total</i>	<i>Hire or reward</i>	<i>Total</i>	<i>Hire or reward</i>	<i>Total</i>	<i>Hire or reward</i>	<i>Total</i>	<i>Hire or reward</i>	<i>Total</i>	<i>Hire or reward</i>	<i>Total</i>	<i>Hire or reward</i>

**Keski-ikä - Average age**

<b>Yhteensä - Total</b>	18,0	13,9	18,3	8,9	16,7	13,3	15,5	13,3	18,7	18,0	25,2	18,4
Bensiini - <i>Petrol</i>	18,3	15,0	18,3	-	17,5	15,0	29,5	-	54,6	-	31,3	-
Diesel	17,0	13,9	17,9	8,9	16,5	13,2	15,4	13,3	18,6	18,0	24,6	18,4

**Käyttövoima - Motive power**

<b>Yhteensä - Total</b>	<b>119 060</b>	<b>2 332</b>	<b>100 117</b>	<b>28</b>	<b>11 459</b>	<b>28</b>	<b>6 313</b>	<b>1 962</b>	<b>500</b>	<b>299</b>	<b>671</b>	<b>15</b>
Bensiini - <i>Petrol</i>	92 599	2	89 726	-	2 780	2	35	-	1	-	57	-
Diesel	26 287	2 330	10 253	28	8 643	26	6 278	1 962	499	299	614	15
Sähkö - <i>Electricity</i>	35	-	-	-	35	-	-	-	-	-	-	-
Muu/tuntematon <i>Other/unknown</i>	139	-	138	-	1	-	-	-	-	-	-	-

**Käyttöönottovuosi**

*First registered*

2002	175	7	140	3	16	-	19	4	-	-	-	-
2001	283	16	223	5	19	-	39	11	2	-	-	-
2000	382	18	290	-	36	1	55	16	1	1	-	-
1999	484	31	323	-	44	-	115	31	2	-	-	-
1998	495	51	304	-	40	1	150	50	1	-	-	-
1997	523	70	319	3	42	-	162	67	-	-	-	-
1996	580	75	374	2	27	1	176	70	3	2	-	-
1995	790	117	502	1	39	1	243	109	6	6	-	-
1994	723	75	517	-	12	-	192	73	2	2	-	-
1993	651	54	489	1	38	-	123	52	1	1	-	-
1992	974	86	655	2	116	2	196	80	3	2	4	-
1991	1 664	126	1 198	1	225	1	227	119	5	4	9	1
1990	3 386	192	2 343	2	593	2	414	178	15	8	21	2
1989	6 131	245	4 335	-	1 249	7	501	225	22	13	24	-
1988	7 769	167	6 160	1	1 197	1	371	151	17	12	24	2
1987	9 079	160	7 477	2	1 179	1	364	128	39	29	20	-
1986	11 505	132	10 030	-	1 086	2	329	104	37	25	23	1
1985	13 297	143	11 838	-	1 080	2	302	96	56	44	21	1
1984	12 869	126	11 358	2	1 112	3	342	89	42	31	15	1
1983	11 265	106	10 019	-	860	3	317	73	50	29	19	1
1982	9 798	76	8 733	-	729	-	265	53	41	23	30	-
1981	6 105	73	5 215	2	549	-	288	56	31	14	22	1
1976-1980	12 714	139	10 841	1	877	-	769	98	88	36	139	4
1971-1975	4 645	38	4 009	-	196	-	265	22	28	15	147	1
1966-1970	1 841	8	1 578	-	78	-	71	7	5	1	109	-
1961-1965	735	1	682	-	10	-	9	-	2	1	32	-
1956-1960	132	-	110	-	8	-	5	-	-	-	9	-
1951-1955	39	-	35	-	1	-	2	-	-	-	1	-
-1950	25	-	20	-	1	-	1	-	1	-	2	-
Tuntematon <i>Unknown</i>	1	-	-	-	-	-	1	-	-	-	-	-

<sup>1)</sup> Poislukien Ahvenanmaa - *Excluding Åland*

Moottori- pyörät <i>Motor cycles</i>	Mopot <i>Mopeds</i>	Kevyet nelipyörät <i>Light quadricycles</i>	Moottori- kelkat <i>Snow mobiles</i>	Traktorit <i>Tractors without road tractors</i>	Moottori- työkoneet <i>Motor driven working machines</i>	Matkailu- perävaunut <i>Caravans</i>	Puoli- perävaunut <i>Semi- trailers</i>	Muut perävaunut <i>Other trailers</i>
--	------------------------	---	--	--	--	--	---	---

**Keski-ikä - Average age**

14,6	13,6	1,1	14,2	30,1	16,1	20,4	10,3	18,8
14,6	13,6	1,1	14,2	21,3	12,8	.	.	.
-	-	-	-	30,1	16,2	.	.	.

**Yhteensä - Total**

Bensiini - *Petrol*

Diesel

**Käyttövoima - Motive power**

<b>1 506</b>	<b>7 580</b>	<b>8</b>	<b>3 413</b>	<b>3 850</b>	<b>699</b>	<b>746</b>	<b>1 026</b>	<b>3 556</b>
1 506	7 579	8	3 412	74	21	.	.	.
-	-	-	-	3 713	670	.	.	.
-	1	-	-	-	3	.	.	.
-	-	-	1	63	5	.	.	.

**Yhteensä - Total**

Bensiini - *Petrol*

Diesel

Sähkö - *Electricity*

Muu/tuntematon

*Other/unknown*

**Käyttöönottovuosi**

*First registered*

51	76	2	23	13	12	2	16	68	2002
37	93	5	45	20	9	5	16	41	2001
54	111	1	47	8	12	3	17	39	2000
45	209	-	67	8	39	-	23	34	1999
37	206	-	57	7	33	2	138	32	1998
22	223	-	65	53	24	1	113	78	1997
23	198	-	59	9	23	2	156	36	1996
17	216	-	73	10	26	-	52	69	1995
27	272	-	83	13	19	1	93	34	1994
44	329	-	80	8	11	2	25	49	1993
52	443	-	136	9	14	3	9	42	1992
92	585	-	246	12	25	9	34	58	1991
112	587	-	288	23	25	29	40	115	1990
105	619	-	282	45	27	31	45	106	1989
103	378	-	243	38	32	36	27	136	1988
87	316	-	223	32	19	36	22	110	1987
73	363	-	219	47	19	35	16	120	1986
90	287	-	192	64	23	41	16	148	1985
81	190	-	185	59	20	45	13	160	1984
67	166	-	138	69	20	41	18	195	1983
55	169	-	168	86	27	44	9	214	1982
15	132	-	113	107	24	49	9	225	1981
73	461	-	233	464	90	219	60	963	1976-1980
91	267	-	79	556	70	91	33	384	1971-1975
13	106	-	26	659	39	18	22	85	1966-1970
12	66	-	2	806	11	1	2	9	1961-1965
11	34	-	-	311	2	-	2	3	1956-1960
9	1	-	-	36	-	-	-	1	1951-1955
6	4	-	-	5	-	-	-	-	-1950
2	473	-	41	273	4	-	-	2	Tuntematon <i>Unknown</i>

---

"Moottoriajoneuvot 2002" sisältää tietoja 31.12.2002 rekisterissä olleista ajoneuvoista ja ensirekisteröinneistä vuonna 2002 sekä rekisteristä vuonna 2002 poistetuista ajoneuvoista.

Aikasarjoissa on esitetty tietoja mm. rekisteröityjen ajoneuvojen määrästä vuosina 1922–2002 ja ensirekisteröintien kehityksestä 1960–2002.

Tilasto sisältää rekisteröityjen ajoneuvojen määrät kunnittain ja henkilöautotiheydet kunnittain 1 000 asukasta kohti sekä yleisimmät merkit ja niiden ensirekisteröinnit. Tilasto sisältää lisäksi mm. tietoja ajoneuvojen painoista.

"Motor Vehicles in Finland 2002" provides information about vehicles in the vehicle register at the end of 2002 and about first registrations during 2002 and about vehicles removed from the vehicle register during 2002.

The time series in the publication present data on the stock of registered vehicles in 1922–2002 and on the development of first registrations in 1960–2002.

The publication includes information on the number of registered vehicles by municipality and on passenger car densities per 1,000 inhabitants by municipality as well as on the most common makes and their first registrations. The publication also includes information on vehicle weights.

