



# *Moottoriajoneuvot*

## *Motor Vehicles in Finland*

2000





# *Moottoriajoneuvot*

## *Motor Vehicles in Finland*

### *2000*

---

---

*Tiedustelut - Inquiries:*

*Marko Vihervuori  
Irmeli Segerholm  
(09) 17 341*

*SVT*

*Suomen virallinen tilasto  
Finlands officiella statistik  
Official Statistics of Finland*

*Kansikuva – Cover photograph: Linja-autoliitto – Finnish Bus and Coach Association*

*© 2001 Tilastokeskus*

*Tietoja lainattaessa lähteenä on mainittava Tilastokeskus.*

*Quoting is encouraged provided Statistics Finland is acknowledged as the source.*

*ISSN 1236-3014  
= Liikenne ja matkailu  
ISSN 0785-613X  
ISBN 951-727-890-X*

*Yliopistopaino, Helsinki 2001*

## Esipuhe

"Moottoriajoneuvot 2000" sisältää tietoja 31.12.2000 rekisterissä olleista ajoneuvoista ja vuoden 2000 ensirekisteröinneistä. Rekisterissä olevien ajoneuvojen määrän kehitystä tarkastellaan aikasarjana vuodesta 1922 alkaen, jolloin autojen ja moottoripyörien rekisteröinti tuli pakolliseksi. Julkaisu on ilmestynyt vuodesta 1969 alkaen.

Tilaston tuotannosta on vastannut Marko Vihervuori. Julkaisun laadintaan ovat osallistuneet myös Kimmo Suni, Irmeli Segerholm ja Kari Keränen. Julkaisun on taittanut Kaisa Holm.

## Preface

"Motor Vehicles in Finland 2000 (Moottoriajoneuvot 2000)" provides information about vehicles in the vehicle register at the end of 2000 and about first registrations during 2000. The publication also contains time series on the stock of vehicles since 1922, when registration of automobiles and motorcycles was made compulsory. The publication has been compiled since 1969.

The production of the statistics was coordinated by Marko Vihervuori. Kimmo Suni, Irmeli Segerholm and Kari Keränen also participated in the compilation of the publication. The layout is by Kaisa Holm.

Helsinki, toukokuu / May 2001

Ilkka Hyppönen



# Sisältö

Katsaus: Rekisterissä olevat ajoneuvot 31.12.2000 ja ensirekisteröinnit vuonna 2000 .....	5
Tuoteseloste .....	6

## Taulukot

### Aikasarjat

A. Rekisterissä olleiden ajoneuvojen lukumäärä vuosien 1922 - 2000 lopussa .....	10
B. Ajoneuvojen ensirekisteröinnit vuosina 1960 - 2000 .....	12
C. Autot käyttövoiman mukaan vuosien 1990 - 2000 lopussa .....	14
D. Autojen ensirekisteröinnit käyttövoiman mukaan vuosina 1990 - 2000 .....	15
E. Autot iän ja vähäpäästöisyyden mukaan vuosien 1980 - 2000 lopussa .....	16
F. Henkilöautot 1 000 asukasta kohti maakunnittain vuosina 1994 - 2000 ja henkilöautojen keski-ikä 31.12.2000 .....	18
G. Osuus henkilöautoista valmistusmaan mukaan vuosien 1960 - 2000 lopussa .....	18
H. Henkilö- ja linja-autojen istumapaikat lukien kuljettaja vuosina 1975 - 2000 .....	19
I. Tavarankuljetusajoneuvojen kapasiteetti vuosina 1970 - 2000 .....	19

### Rekisteröidyt ajoneuvot 31.12.2000

1. Rekisterissä olevat ajoneuvot kunnittain .....	20
2. Rekisterissä olevat henkilö- ja linja-autot maakunnittain istumapaikkojen mukaan .....	38
3. Rekisterissä olevat autot ja perävaunut kantavuuden mukaan .....	40
4. Rekisterissä olevat autot ja perävaunut kokonaisuutensa mukaan .....	42
5. Rekisterissä olevat autot ja perävaunut omamassan mukaan .....	44
6. Autot valmistusmaan, käyttöönottovuoden ja käyttövoiman mukaan .....	46
7. Ajoneuvot yleisimpien merkkien mukaan .....	52
8. Luvanvaraiset autot yleisimpien merkkien mukaan .....	54
9. Ajoneuvot ja museojoneuvot keski-ikänsä mukaan .....	55
10. Ajoneuvot ajoneuvoryhmän mukaan .....	56
11. Moottoriajoneuvot käyttötarkoituksen mukaan .....	58
12. Henkilöautot omistajan, hallintasuhteen ja vähäpäästöisyyden mukaan .....	59
13. Vuonna 2000 rekisteristä poistettujen ajoneuvojen keski-ikä, käyttövoima ja käyttöönottovuosi .....	60

# Contents

Review: Stock of registered vehicles at the end of 2000 and first registrations in 2000 .....	7
Product presentation .....	8

## Tables

### Time series

A. Number of vehicles registered, 31 December 1922 - 2000 .....	10
B. New vehicles registered in 1960 - 2000 .....	12
C. Automobiles by motive power, 31 December 1990 - 2000 .....	14
D. New automobiles registered by motive power, 1990 - 2000 .....	15
E. Automobiles by age and exhaust standard, 31 December 1980 - 2000 .....	16
F. Passenger cars per 1,000 persons by region in 1994 - 2000 and average age of passenger cars, 31 December 2000 .....	18
G. Proportions of passenger cars by country of production, 31 December 1960 - 2000 .....	18
H. Number of passenger car and bus seats including driver in 1975 - 2000 .....	19
I. Load capacity of goods vehicles in 1970 - 2000 .....	19

### Stock of registered vehicles, 31 December 2000

1. Vehicles registered, by municipality .....	20
2. Passenger cars and buses by region and by number of seats .....	38
3. Automobiles and trailers by load capacity .....	40
4. Automobiles and trailers by gross vehicle weight .....	42
5. Automobiles and trailers by net vehicle weight .....	44
6. Automobiles by country of production, year of first registration and motive power .....	46
7. Vehicles by most common makes .....	52
8. Hire or reward automobiles by most common makes .....	54
9. Vehicles and museum vehicles by average age .....	55
10. Vehicles by vehicle group .....	56
11. Motor vehicles by use .....	58
12. Passenger cars by owner, possession and exhaust standard .....	59
13. Vehicles removed from the vehicle register during 2000 by average age, motive power and year of first registration .....	60

# Katsaus: Rekisterissä olevat ajoneuvot 31.12.2000 ja ensirekisteröinnit vuonna 2000

## Alueittaiset henkilöautotiheydet

Vuoden 2000 lopussa Suomessa oli keskimäärin 412 henkilöautoa tuhatta asukasta kohti. Suomen autoistunein maakunta oli Ahvenanmaa, jossa oli 542 henkilöautoa tuhatta asukasta kohti ja Manner-Suomen autoistunein maakunta oli Pohjanmaa (469). Vähiten henkilöautoja tuhatta asukasta kohti oli Uudenmaan maakunnassa (383).

Suurissa kaupungeissa, joissa joukkoliikenne on kehittyneintä, on alhainen autotiheys. Suhteellisesti vähiten autoistunut kaupunki oli Helsinki, jossa oli 336 henkilöautoa tuhatta asukasta kohti. Myös Espoo (396), Tampere (380), Vantaa (403), Turku (387), Oulu (382), Lahti (386), Kuopio (363) ja Jyväskylä (393) jäivät alle maan keskiarvon. Kaikista kunnista vähiten autoistunut oli Kangaslampi, 240 henkilöautoa tuhatta asukasta kohti. Autoistunein Manner-Suomen kunta oli Isokyrö, 667 henkilöautoa tuhatta asukasta kohti.

## Ajoneuvokanta 31.12.

	2000	1999	Muutos	Muutos-%
Kaikki autot	2 465 822	2 403 327	62 495	2,6
Henkilöautot	2 134 725	2 082 580	52 145	2,5
Pakettiautot	239 095	232 680	6 415	2,8
Kuorma-autot	65 223	61 027	4 196	6,9
Linja-autot	9 852	9 487	365	3,8
Moottoripyörät	90 877	80 178	10 699	13,3
Mopot	102 545	103 010	-1 276	-0,5
Moottorikelkat <sup>1)</sup>	90 511	88 022	2 489	2,8

<sup>1)</sup> poislukien Ahvenanmaa

## Ensirekisteröinnit

	2000	1999	Muutos	Muutos-%
Kaikki autot	154 019	157 065	-3 046	-1,9
Henkilöautot	135 243	137 017	-1 774	-1,3
Pakettiautot	13 141	14 339	-1 198	-8,4
Kuorma-autot	5 089	5 165	-76	-1,5
Linja-autot	546	544	2	0,4
Moottoripyörät	5 191	5 781	-590	-10,2
Mopot	6 458	8 135	-1 677	-20,6
Moottorikelkat <sup>1)</sup>	5 516	6 742	-1 226	-18,2

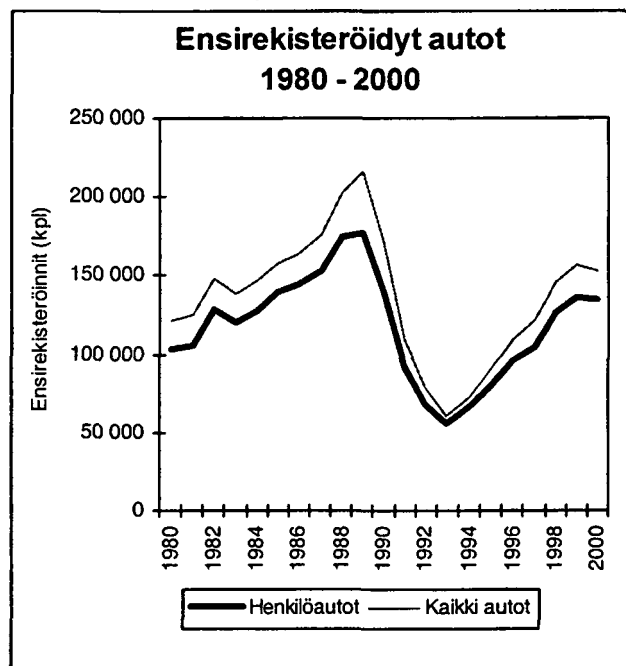
<sup>1)</sup> poislukien Ahvenanmaa

## Vähäpäästoiset henkilöautot

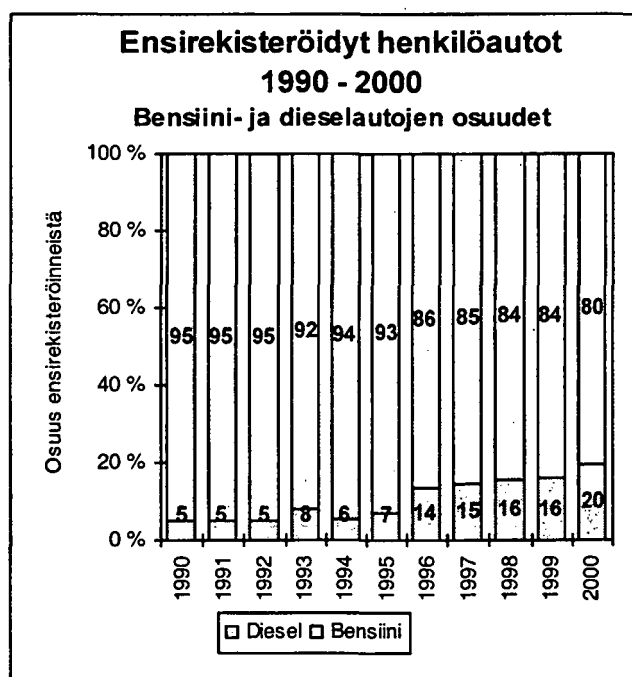
Vuoden 2000 lopussa Manner-Suomessa oli vähäpäästöisiä (katalysaattori) henkilöautoja 1 019 127, joka on 48,1 % kaikista henkilöautoista. Lähes kaikki vuonna 2000 ensirekisteröidyt henkilöautot olivat katalysaattorilla varustettuja autoja (99,8 %).

## Autojen ensirekisteröinnit ja henkilöautojen käyttövoima

Lama vaikutti selvästi ensirekisteröinteihin 1990-luvulla. Alla olevat kuvat kertovat Manner-Suomen (ilman Ahvenanmaata) ensirekisteröinneistä.



Bensiinikäyttöisten henkilöautojen osuus kaikista rekisterissä olevista henkilöautoista 31.12.2000 oli 89,7 %, mutta niiden osuus ensirekisteröinneistä vuonna 2000 oli 80,4 %.



# Tuoteseloste

## Käyttötarve

Ajoneuvotilastoa käytetään muun muassa liikenne- ja tiesuunnitteluun, kaavoitukseen, liikennemääräennusteisiin, liikennelupapolitiikkaan, ajoneuvolainsäädännön kehittämiseen, yrityssuunnitteluun ja markkinatutkimuksiin. Käyttö on sekä valtakunnallista (esim. Liikenne- ja viestintäministeriö, Tiehallinto, yritykset) että paikallista (esim. kunnat). Tietoja käytetään paljon myös kansainvälisissä tilastoissa, esim. YK:n Euroopan talouskomission (ECE) vuosijulkaisussa (Annual Bulletin of Transport Statistics for Europe).

## Määritelmät ja luokitukset

Tilaston määritelmät perustuvat ajoneuvolainsäädäntöön. Muuttujat ja niiden kooditus perustuvat ajoneuvorekisteriin ja luokituksissa (esim. kantavuusluokat) käytetään kansainvälisiä luokituksia.

Ajoneuvoasetuksen mukaan moottoriajoneuvoja ovat auto, moottoripyörä ja mopo. Näiden lisäksi traktori, moottorityökone ja moottorikelkka ovat moottorikäyttöisiä ajoneuvoja. Kevyt nelipyörä rinnastetaan lainsäädännössä yleensä mopoihin. Tähän julkaisuun sisältyy tietoja kaikista rekisteröintivelvollisuuden alaisista tieliikenteen ajoneuvoista, esimerkiksi perävaunuista. Julkaisun nimi 'Moottoriajoneuvot' ei siten täysin kata julkaisun sisältöä.

Vuoden 1993 alussa poistui ensirekisteröitäessä käytöstä ajoneuvolaji erikoisautot. Tämä perustuu asetukseen 1256/92 ajoneuvojen rakenteesta ja varusteista. Näin ollen vuodesta 1993 lähtien erikoisautoja ei ole viety ajoneuvorekisteriin omana ajoneuvolajinaan, vaan ne on sijoitettu rekisterin muihin ajoneuvolajeihin. Ennen vuotta 1993 erikoisautoiksi rekisteröidyt ovat edelleen mukana omana ajoneuvolajinaan.

## Tietolähteet

Tilastokeskus saa Manner-Suomen ajoneuvokohtaiset tiedot Ajoneuvohallintokeskuksen ajoneuvorekisteristä. Vuodesta 1989 lähtien tietoja Ahvenanmaan erillisestä rekisteristä ei ole saatu ajoneuvokohtaisina. Summatiedot Ahvenanmaan ajoneuvokannasta ja ensirekisteröinneistä on saatu Motorfordonsbyråta.

## Vertailtavuus

Tilaston tiedot ovat suurimmalta osin vertailukelpoisia koko sen tekoajalta, vuodesta 1969 alkaen. Vertailtaessa eri maiden tietoja on huomattava, että esim. termin moottoriajoneuvo merkitys vaihtelee maittain. Sillä saatetaan tarkoittaa jossain maassa pelkästään autoja tai lisäksi moottoripyöriä ja mopoja tai jopa kaikkia moottorikäyttöisiä ajoneuvoja.

## Peittävyys

Tilasto sisältää kaikki Ajoneuvohallintokeskuksen ajoneuvorekisterissä 31.12.2000 olleet ajoneuvot. Mopojen ja moottorikelkkojen rekisteröinti alkoi vuonna 1995. Diplomaattien käytössä olevat (C- ja CD-alkuiset rekisteritunnukset) olevat ajoneuvot ovat olleet mukana vuodesta 1982 alkaen.

Julkaisun lukuihin eivät sisälly puolustuslaitoksen käytössä olevat ajoneuvot.

Ahvenanmaan tiedot sisältyvät ajoneuvokanta- ja ensirekisteröintiaikasarjoihin (taulukot A, B, ja F) sekä taulukkoon I.

## Laatu

Tilaston laatu on sidoksissa ajoneuvorekisterin laatuun. Ajoneuvorekisterissä on jonkin verran puutteellisia ja virheellisiä tietoja. Puuttuvia valmistusmaakoodeja on täydennetty muun aineiston perusteella.

Ajoneuvon kuntakoodina on käytetty ajoneuvon haltijan postinumeron mukaista kuntakoodia. Kunnittaisissa tilastoissa luokkaan 'tuntematon' on viety tapaukset, joissa kuntakoodi puuttuu tai on virheellinen.

Ajoneuvorekisterin uudistamisen yhteydessä vuonna 1989 rekisterin tietosisältö parani huomattavasti.

## Aineiston saatavuus

Vuoden 2000 ensirekisteröinneistä on saatavissa samat tiedot kuin ajoneuvokannasta.

Tilastokeskus tuottaa asiakkaan tilauksesta maksullisia erillistaulukoita tiedostoina tai paperitulosteina. Ajoneuvotiedot on mahdollista yhdistää myös muihin tietoihin (esim. yritysrekisteri, väestö- ja asuntotiedot, tieliikenneonnettomuustiedot). Tilastokeskus luovuttaa tietoja vain summatietoina, ei yksikkötasolla.

Tilaukset:

Marko Vihervuori puh. (09) 1734 3215, sähköposti marko.vihervuori@tilastokeskus.fi tai

Irmeli Segerholm, puh. (09) 1734 3219, sähköposti irmeli.segerholm@tilastokeskus.fi.

# Review: Stock of registered vehicles at the end of 2000 and first registrations in 2000

## Passenger car density

At the end of 2000, the average rate of car ownership was 412 per 1,000 inhabitants. The Autonomous Territory of the Åland Islands was in the lead with 542 cars per 1,000 inhabitants. The most motorised region of Mainland Finland was Ostrobothnia (469). The region of Uusimaa around Helsinki had the lowest car density (383).

In major cities with developed public transport, car density is low. Helsinki was the least motorised of the large cities, with a car density rate of 336 per 1,000 inhabitants. Most of the other major cities also fell short of the average rate: Espoo had 396, Tampere 380, Vantaa 403, Turku 387, Oulu 382, Lahti 386, Kuopio 363 and Jyväskylä 393 cars per 1,000 inhabitants. Of all municipalities, Kangaslampi (240) had the lowest car density. The most motorised municipality of Mainland Finland was Isokyrö (667).

## Vehicle stock at the end of 2000 and 1999

	2000	1999	Change	Change, %
All automobiles	2 465 822	2 403 327	62 495	2,6
Passenger cars	2 134 725	2 082 580	52 145	2,5
Light lorries	239 095	232 680	6 415	2,8
Heavy lorries	65 223	61 027	4 196	6,9
Buses, coaches	9 852	9 487	365	3,8
Motorcycles	90 877	80 178	10 699	13,3
Mopeds	102 545	103 010	-1 276	-0,5
Snow mobiles <sup>1)</sup>	90 511	88 022	2 489	2,8

<sup>1)</sup> excluding Åland

## First registrations in 2000 and 1999

	2000	1999	Change	Change, %
All automobiles	154 019	157 065	-3 046	-1,9
Passenger cars	135 243	137 017	-1 774	-1,3
Light lorries	13 141	14 339	-1 198	-8,4
Heavy lorries	5 089	5 165	-76	-1,5
Buses, coaches	546	544	2	0,4
Motorcycles	5 191	5 781	-590	-10,2
Mopeds	6 458	8 135	-1 677	-20,6
Snow mobiles <sup>1)</sup>	5 516	6 742	-1 226	-18,2

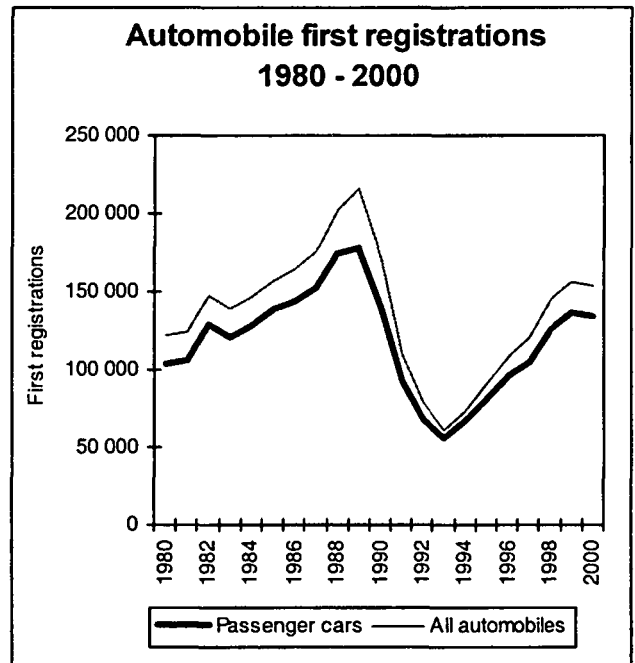
<sup>1)</sup> excluding Åland

## Passenger cars by exhaust standards

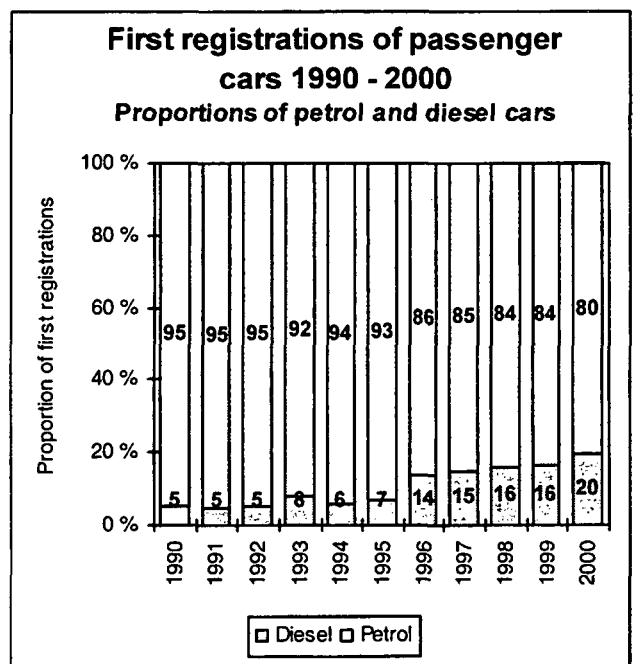
At the end of 2000 1,019,127 (48.1%) of the registered passenger cars were low-emission cars. The proportion of low-emission cars among first registrations in 2000 was 99.8%.

## Automobile first registrations and motive power of passenger cars

Economic depression clearly affected the first registrations in the 1990's. Figures below cover Mainland Finland (in other words without Åland).



The share of petrol-driven passenger cars on 31 December 2000 was 89.7%. The proportion was 80.4% of first registrations in 2000.





# Product presentation

## Use of the statistics

Statistics on motor vehicles are used for traffic, road and zoning planning, for forecasting traffic volumes, formulating transport policy, developing the legislation on motor vehicles, strategic planning and market research. The statistics are used, for instance, by the Ministry of Transport and Communications, the Finnish Road Administration, enterprises at the national level and by municipalities at the local level. In addition, international statistics, such as the Annual Bulletin of Transport Statistics for Europe published by the United Nations Economic Commission for Europe (ECE), make frequent use of these statistics.

## Definitions and classifications

The definitions used in the statistics derive from the legislation on motor vehicles. The classifications are based on international recommendations. According to the Act on Motor Vehicles, the concept "motor vehicle" in Finland only comprises automobiles, motorcycles, and mopeds. Tractors, motor-driven industrial equipment and snowmobiles are called "motorised vehicles". Light quadricycles are usually considered mopeds in legislation. This publication contains information on vehicles and trailers subject to registration. Thus, the publication's title, Motor Vehicles, does not fully cover its contents.

At the beginning of 1993, the class "special automobiles" was deleted from first registrations, based on a decree (1256/92) concerning the structure and equipment of vehicles. Therefore, from 1993 onwards special automobiles have not been entered. Before 1993 special automobiles were registered as a separate vehicle class.

## Data sources

Statistics Finland receives the data on registered vehicles from the register of the Vehicle Administration. The aggregated data on the vehicle stock on Åland are received from the Motorfordonsbyrå of Åland.

## Comparability

With a few exceptions, the data in these statistics are comparable across all the years for which data on motor vehicles have been compiled, i.e. from 1969 onwards.

When comparing data on different countries, it must be borne in mind that, in some countries, the term "motor vehicle" may refer to automobiles only, while in others it may also include motorcycles and, in yet others, mopeds as well or any other motorised vehicles.

## Coverage

The statistics cover all motor vehicles registered on 31 December 2000 in the motor vehicle register of the Vehicle Administration. Mopeds and snowmobiles became subject to registration in Finland in 1995. Cars used by diplomats (registration marks beginning with C or CD) are included since 1982.

The data in the publication do not include military vehicles.

The data on the vehicles on Åland are only included in Tables A, B, F and Table 1.

## Quality

The quality of the statistics depends on the quality of the motor vehicle register. The register contains some incomplete information, e.g. the codes for country of origin or make have been complemented on the basis of other data.

A code based on the possessor's postal area code has been used as the vehicle's municipality code. In the table by municipality the class "unknown" contains missing or invalid municipality codes.

With the revision of the motor vehicle registration system in 1989, the register's data content improved significantly.

## Availability of the data

The data in the tables of this publication are also available on first registrations in 2000.

Statistics Finland supplies special tailor-made compilations of these data subject to a charge. Data on registered vehicles can also be combined with other data (population, enterprises, road accidents, etc.). Statistics Finland only releases data at aggregate level.

# *Taulukot*

## *Tables*

*A - I: Aikasarjat – Time series*  
*1 - 13: Vuosi 2000 – Year 2000*

**A. Rekisterissä olleiden ajoneuvojen lukumäärä vuosien 1922 - 2000 lopussa**  
*Number of vehicles registered, 31 December 1922 - 2000*

Vuosi Year	Kaikki autot <i>All automobiles</i>		Henkilöautot <i>Passenger cars</i>		Pakettiautot <i>Lorries ≤ 3,500 kg</i>		Kuorma-autot <i>Lorries &gt; 3,500 kg</i>		Linja-autot <i>Buses, coaches</i>		Erikoisautot <i>Special automobiles</i>
	Yhteensä	Luvan- varaiset	Yhteensä	Luvan- varaiset	Yhteensä	Luvan- varaiset	Yhteensä	Luvan- varaiset	Yhteensä	Luvan- varaiset	
	<i>Total</i>	<i>Hire or reward</i>	<i>Total</i>	<i>Hire or reward</i>	<i>Total</i>	<i>Hire or reward</i>	<i>Total</i>	<i>Hire or reward</i>	<i>Total</i>	<i>Hire or reward</i>	
1922	1 754		1 131				623		..		
1925	11 921		7 641				2 945		1 335		
1930	34 781		22 888				10 724		1 169		
1935	33 811		19 905			..	12 050		1 856		
1940	27 161		8 824		1 391		14 464		2 482		
1945	26 310		6 230		1 007		17 591		1 482		..
1950	61 256		26 814		3 299	..	26 512		3 539		1 092
1955	141 576	32 875	85 448	8 667	11 852	355	38 259	19 460	4 458		1 559
1960	256 892	40 705	183 409	10 052	19 751	499	45 839	24 466	5 778		2 115
61	301 586	41 339	219 148	10 471	27 978	564	45 781	24 150	6 199		2 480
62	349 888	42 087	263 033	11 046	32 504	672	45 248	23 872	6 503		2 600
63	393 920	42 029	305 444	11 006	34 482	734	44 292	23 492	6 844		2 858
64	464 255	42 807	375 829	11 079	33 472	734	45 143	24 138	6 887		2 924
1965	544 856	40 425	454 854	10 254	35 922	884	43 636	22 355	6 951		3 493
66	602 092	41 072	505 926	10 281	40 728	963	44 495	22 667	7 158		3 785
67	655 757	40 984	551 198	10 009	48 761	1 039	44 161	22 436	7 426		4 211
68	685 475	40 965	580 747	9 729	48 369	1 052	44 264	22 425	7 660		4 435
69	752 696	41 758	643 057	9 762	51 825	1 128	45 210	22 853	7 861		4 743
1970	828 010	42 702	711 968	9 809	56 707	1 218	46 195	23 363	8 116		5 024
71	880 056	42 814	752 915	9 641	67 071	1 288	46 572	23 431	8 246		5 252
72	947 906	43 683	818 044	9 868	68 632	1 323	47 472	23 893	8 363		5 395
73	1 028 120	44 363	894 104	9 950	71 170	1 432	48 728	24 322	8 429		5 689
74	1 076 208	45 069	936 681	10 059	74 420	1 521	50 477	24 678	8 592		6 038
1975	1 139 967	44 644	996 284	10 063	77 546	1 543	50 905	24 202	8 651		6 581
76	1 181 473	44 763	1 032 884	10 263	81 792	1 563	50 887	23 990	8 841		7 069
77	1 227 646	44 171	1 075 399	10 005	85 920	1 576	50 295	23 787	8 771		7 261
78	1 270 802	44 129	1 115 265	9 930	88 642	1 542	50 479	23 883	8 786		7 630
79	1 329 558	44 753	1 169 501	10 018	91 339	1 574	51 756	24 347	8 826		8 136
1980	1 392 827	45 363	1 225 931	10 022	96 624	1 652	52 527	24 669	8 963		8 782
81	1 452 631	45 320	1 279 192	9 941	102 303	1 672	52 698	24 584	9 054		9 384
82	1 532 697	45 307	1 352 055	10 060	108 684	1 696	52 996	24 415	9 066		9 896
83	1 597 956	45 199	1 410 438	9 925	114 775	1 743	53 056	24 357	9 102		10 585
84	1 667 987	45 123	1 473 975	9 985	121 162	1 735	52 622	24 219	9 069		11 159
1985	1 746 615	44 830	1 546 094	9 913	127 618	1 758	52 019	24 020	9 017	..	11 867
86	1 828 949	45 221	1 619 848	10 128	135 718	1 820	51 747	24 018	9 166	8 390	12 470
87	1 919 719	45 808	1 698 671	10 249	146 219	1 942	51 956	24 298	9 233	8 392	13 640
88	2 034 166	46 539	1 795 908	10 406	160 901	1 981	52 736	24 820	9 229	8 318	15 392
89	2 180 532	46 540	1 908 971	9 915	189 955	2 129	54 139	25 193	9 306	..	18 161
1990	2 233 059	48 237	1 938 856	10 512	209 558	2 563	54 599	25 902	9 327	8 113	20 719
91	2 218 067	48 242	1 922 541	10 595	212 499	3 005	51 891	25 703	8 968	7 842	22 168
92	2 230 516	46 713	1 936 345	10 578	214 703	3 252	47 862	24 269	8 665	7 550	22 941
93	2 156 009	44 918	1 872 933	10 483	207 622	2 951	45 487	23 312	8 255	7 237	21 712
94	2 150 950	45 697	1 872 588	10 327	202 614	3 289	46 786	24 200	8 054	7 029	20 908
1995	2 181 239	46 306	1 900 855	10 421	203 476	3 236	48 556	24 797	8 083	7 133	20 269
96	2 229 222	47 328	1 942 752	10 395	207 864	3 182	50 833	25 857	8 233	7 273	19 540
97	2 242 318	48 419	1 948 126	10 158	212 727	3 072	54 217	27 217	8 450	7 534	18 798
98	2 328 990	50 007	2 021 116	10 153	223 149	3 167	57 461	28 185	9 040	8 036	18 224
99	2 403 327	51 326	2 082 580	10 261	232 680	3 247	61 027	29 047	9 487	8 365	17 553
2000	2 465 822	52 623	2 134 728	10 276	239 095	3 341	65 223	30 011	9 852	8 643	16 924

**A. Rekisterissä olleiden ajoneuvojen lukumäärä vuosien 1922 - 2000 lopussa**  
**Number of vehicles registered, 31 December 1922 - 2000**

Vuosi Year	Moottoripyörät Motor cycles		Mopot <sup>12</sup>	Moottori- kelkat <sup>13</sup>	Traktorit <sup>14</sup>	Moottori- työkoneet <sup>14</sup>	Perävaunut Trailers							
	Yhteensä Total	>125 cm <sup>3</sup>	Mopeds <sup>12</sup>	Snow mobiles <sup>13</sup>	Tractors <sup>14</sup> without road tractors	Motor- driven machines <sup>14</sup>	Yhteensä Total	Matkailu- perä- vaunut Caravans	Puoliperä- vaunut <sup>15</sup> Semi- trailers <sup>15</sup>	Muut perävaunut Other trailers				
										Yhteensä Total	> 750 kg	≤ 750 kg		
1922	837													
1925	3 724													
1930	5 234													
1935	4 941													
1940	890													
1945	423													
1950	9 759								4 432					
1955	57 239								6 704					
1960	103 463		88 000		87 077	822	7 343							
61	109 496		157 000		98 115	1 135	8 015							
62	108 597		193 000		110 470	1 364	7 878							
63	101 191		225 000		121 292	1 671	8 059							
64	93 108		262 000		128 974	1 888	8 629							
1965	76 507		285 000		139 429	2 404	9 408		5 673	3 735				
66	74 145		284 000		149 464	3 034	10 780		5 625	5 155				
67	56 089		292 000		150 092	3 231	12 400		5 384	7 016				
68	51 527		286 000		156 552	3 560	13 871	1 909	5 289	6 673				
69	46 458		286 000		163 458	3 972	16 207	2 478	5 294	8 435				
1970	44 139	24 555	281 620		169 428	4 431	19 017	3 173	5 209	10 635				
71	43 403	23 485	270 079		175 304	4 813	21 790	3 758	5 062	12 970				
72	45 304	24 351	248 294		180 291	5 253	25 667	4 555	4 916	16 196				
73	48 774	24 449	223 844		184 955	5 824	31 458	5 845	4 620	20 993				
74	49 536	23 691	207 283		193 078	6 514	40 016	7 281	4 901	27 834				
1975	49 085	22 651	197 052		203 302	7 206	52 962	9 568	4 795	38 599	12 334	26 265		
76	46 927	22 107	185 095		210 588	7 531	65 723	11 575	4 625	49 523	13 144	36 379		
77	44 915	22 331	173 834		217 404	7 927	81 437	13 746	4 504	63 187	14 570	48 617		
78	43 197	18 811	168 771		223 817	8 327	98 379	16 195	4 444	77 740	15 771	61 969		
79	42 813	18 864	167 114		232 393	8 868	116 894	18 583	4 569	93 742	17 285	76 457		
1980	43 377	19 753	167 763		241 339	9 828	136 774	20 998	4 655	111 121	19 004	92 117		
81	44 060		170 016		251 207	10 758	157 877	23 153	4 727	129 997	20 402	109 595		
82	45 801	22 483	163 171		261 773	12 059	181 551	25 507	4 874	151 170	22 206	128 964		
83	47 905	23 926	157 624		270 586	13 276	208 932	27 980	5 166	175 786	24 075	151 711		
84	49 780	25 150	151 191		279 596	14 515	234 450	30 782	5 223	198 445	25 486	172 959		
1985	50 738	26 188	145 167		286 702	15 134	258 447	33 444	5 243	219 760	25 268	194 492		
86	48 147	26 429	137 014		286 654	15 142	280 548	37 374	5 480	237 694	26 407	211 287		
87	50 909	28 545	130 845		294 982	16 510	312 915	41 914	5 571	265 430	28 172	237 258		
88	51 988	29 844	121 451		300 034	17 513	341 541	47 103	5 654	288 784	30 156	258 628		
89	55 490		114 960		308 414	18 941	377 218							
1990	60 170	34 821 <sup>(1)</sup>	108 619 <sup>(1)</sup>		316 870	20 249	407 341	60 090 <sup>(1)</sup>	6 291 <sup>(1)</sup>	338 724 <sup>(1)</sup>	37 517 <sup>(1)</sup>	301 207 <sup>(1)</sup>		
91	62 287	36 277 <sup>(1)</sup>	102 767 <sup>(1)</sup>		319 365	20 540	425 593	59 202 <sup>(1)</sup>	5 821 <sup>(1)</sup>	358 179 <sup>(1)</sup>	37 663 <sup>(1)</sup>	320 516 <sup>(1)</sup>		
92	63 843	37 361 <sup>(1)</sup>	99 099 <sup>(1)</sup>		319 305	20 481	442 601	60 882 <sup>(1)</sup>	5 604 <sup>(1)</sup>	373 612 <sup>(1)</sup>	39 684 <sup>(1)</sup>	333 928 <sup>(1)</sup>		
93	64 025	37 927 <sup>(1)</sup>	94 287 <sup>(1)</sup>		317 421	20 401	452 273	60 336 <sup>(1)</sup>	5 573 <sup>(1)</sup>	383 772 <sup>(1)</sup>	39 517 <sup>(1)</sup>	344 255 <sup>(1)</sup>		
94	64 487	38 618 <sup>(1)</sup>	88 468 <sup>(1)</sup>		317 829	20 693	466 194	59 638 <sup>(1)</sup>	6 262 <sup>(1)</sup>	397 617 <sup>(1)</sup>	40 016 <sup>(1)</sup>	357 601 <sup>(1)</sup>		
1995	65 095	39 479 <sup>(1)</sup>	94 430 <sup>(1)</sup>	70 374 <sup>(1)</sup>	319 587	21 549	480 855	59 667 <sup>(1)</sup>	7 160 <sup>(1)</sup>	411 286 <sup>(1)</sup>	42 041 <sup>(1)</sup>	369 245 <sup>(1)</sup>		
96	66 468	41 132 <sup>(1)</sup>	96 320 <sup>(1)</sup>	74 499 <sup>(1)</sup>	321 964	22 650	497 065	59 342 <sup>(1)</sup>	8 759 <sup>(1)</sup>	426 120 <sup>(1)</sup>	42 643 <sup>(1)</sup>	383 477 <sup>(1)</sup>		
97	68 552	43 667 <sup>(1)</sup>	98 062 <sup>(1)</sup>	78 905 <sup>(1)</sup>	324 883	23 885	514 584	58 149 <sup>(1)</sup>	10 139 <sup>(1)</sup>	443 290 <sup>(1)</sup>	43 586 <sup>(1)</sup>	399 704 <sup>(1)</sup>		
98	72 704	47 930 <sup>(1)</sup>	100 621	83 472 <sup>(1)</sup>	327 792	25 633	539 250	58 775 <sup>(1)</sup>	12 474 <sup>(1)</sup>	464 806 <sup>(1)</sup>	47 024 <sup>(1)</sup>	417 782 <sup>(1)</sup>		
99	80 178	54 325 <sup>(1)</sup>	103 010	88 022 <sup>(1)</sup>	329 872	27 501	561 602	58 572 <sup>(1)</sup>	12 656 <sup>(1)</sup>	486 949 <sup>(1)</sup>	49 630 <sup>(1)</sup>	437 319 <sup>(1)</sup>		
2000	90 877	64 444 <sup>(1)</sup>	102 545	90 511 <sup>(1)</sup>	332 584	29 241	585 457	58 541 <sup>(1)</sup>	12 786 <sup>(1)</sup>	510 459 <sup>(1)</sup>	52 542 <sup>(1)</sup>	457 917 <sup>(1)</sup>		

<sup>1)</sup> Poislukien Ahvenanmaa - Excluding Åland

<sup>2)</sup> Mopojen lukumäärät: vuosien 1958 - 1969 luvut ovat arvioita, vuosina 1970 - 1994 vakuutusluku (lähde: Liikennevakuutuskeskus), vuodesta 1995 ajoneuvorekisteristä.  
 Number of mopeds: the figures for 1958 - 1969 are estimates, stock of insured mopeds in 1970 - 1994 (source: Finnish Motor Insurers' Centre), since 1995 mopeds in the motor vehicle register.

<sup>3)</sup> Moottorikelkkojen rekisteröinti alkanut 1995. - Snow mobiles registration began 1995.

<sup>4)</sup> Ahvenanmaalla jako traktoreihin ja moottorityökoneisiin osittain arvioitu. - In Åland classification between tractors and motor-driven machines partly estimated.

<sup>5)</sup> Sisältää puoliperävaunut, erikoiskuljetuspuoliperävaunut ja säiliöpuoliperävaunut. - Includes semitrailers, semitrailers for special carriages and tank-semitrailers.



**B. Ajoneuvojen ensirekisteröinnit vuosina 1960 - 2000**  
*New vehicles registered in 1960 - 2000*

Vuosi Year	Kaikki autot All automobiles		Henkilöautot Passenger cars		Pakettiautot Lorries ≤ 3,500 kg		Kuorma-autot Lorries > 3,500 kg		Linja-autot Buses, coaches		Erikoisautot Special automobiles
	Yhteensä	Luvan- varaiset	Yhteensä	Luvan- varaiset	Yhteensä	Luvan- varaiset	Yhteensä	Luvan- varaiset	Yhteensä	Luvan- varaiset	
	Total	Hire or reward	Total	Hire or reward	Total	Hire or reward	Total	Hire or reward	Total	Hire or reward	
1960	40 962	7 639	23 550	1 895	9 130		7 431	4 884	653		198
61	56 031	6 871	27 790	2 255	20 859		6 409	3 681	715		258
62	64 035	7 823	41 002	3 302	15 789		6 244	3 577	726		274
63	63 159	7 388	52 225	3 658	5 020		4 979	2 885	681		254
64	95 449	6 953	82 106	2 999	6 880		5 555	3 159	596		312
1965	116 820	8 344	100 129	3 141	8 131	241	7 470	4 174	704	678	386
66	97 385	7 462	78 929	2 653	9 838	208	7 607	3 904	657	643	354
67	87 043	7 548	65 836	3 436	14 391	253	5 773	3 092	715	698	328
68	59 114	4 515	48 444	1 276	5 356	178	4 344	2 306	706	694	264
69	101 276	6 112	84 542	2 259	10 428	261	5 360	2 898	629	608	317
1970	115 471	6 931	92 104	2 985	16 983	296	5 322	2 863	726	717	336
71	96 570	6 030	75 320	2 506	15 390	279	4 835	2 553	644	611	381
72	112 944	7 412	101 398	3 564	5 497	290	4 844	2 728	780	743	425
73	131 644	7 463	118 649	3 557	6 510	324	5 230	2 676	830	805	425
74	110 422	7 985	96 633	3 914	7 188	413	5 310	2 791	791	763	500
1975	131 621	7 716	117 619	3 712	7 207	323	5 398	2 764	812	783	585
76	107 133	6 684	92 707	3 062	8 241	342	4 726	2 323	914	885	545
77	103 861	6 133	90 546	2 980	8 261	325	4 053	2 165	628	592	373
78	93 025	6 418	81 175	3 203	6 905	291	3 987	2 252	614	592	344
79	113 755	7 616	100 132	4 110	8 199	337	4 487	2 533	589	571	348
1980	121 629	7 994	103 760	3 855	11 594	396	5 069	3 042	641	613	565
81	124 420	7 347	105 628	3 442	12 898	370	4 816	2 908	556	538	522
82	147 530	6 866	128 761	3 560	13 498	360	4 176	2 344	535	509	560
83	138 942	6 491	120 174	3 254	13 463	349	4 093	2 261	596	546	616
84	146 412	6 280	127 655	3 127	13 826	354	3 856	2 239	482	458	593
1985	157 670	6 219	138 976	3 172	13 931	376	3 676	2 130	471	453	616
86	164 261	6 847	144 021	3 556	15 266	367	3 772	2 355	490	472	712
87	175 617	7 566	152 327	3 879	17 442	459	4 096	2 561	550	539	1 202
88	202 550	7 467	174 479	3 552	21 602	461	4 252	2 760	570	544	1 647
89	215 766	8 966	177 610	4 399	30 480	840	4 904	3 095	557	535	2 215
1990	172 103	7 399 <sup>(1)</sup>	139 742	3 725 <sup>(1)</sup>	25 184	423 <sup>(1)</sup>	4 194	2 685 <sup>(1)</sup>	453	432 <sup>(1)</sup>	2 530
91	109 930	5 476 <sup>(1)</sup>	92 979	3 193 <sup>(1)</sup>	12 758	383 <sup>(1)</sup>	2 188	1 470 <sup>(1)</sup>	343	327 <sup>(1)</sup>	1 662
92	79 499	4 203 <sup>(1)</sup>	68 891	2 864 <sup>(1)</sup>	8 138	228 <sup>(1)</sup>	1 230	850 <sup>(1)</sup>	201	193 <sup>(1)</sup>	1 039
93	61 254	3 899 <sup>(1)</sup>	56 003	2 925 <sup>(1)</sup>	4 139	213 <sup>(1)</sup>	921	574 <sup>(1)</sup>	191	187 <sup>(1)</sup>	-
94	73 135	4 648 <sup>(1)</sup>	67 434	2 860 <sup>(1)</sup>	3 380	191 <sup>(1)</sup>	2 118	1 402 <sup>(1)</sup>	203	195 <sup>(1)</sup>	-
1995	90 748	6 248 <sup>(1)</sup>	80 145	3 070 <sup>(1)</sup>	6 712	312 <sup>(1)</sup>	3 576	2 554 <sup>(1)</sup>	315	312 <sup>(1)</sup>	-
96	109 285	6 370 <sup>(1)</sup>	96 163	3 287 <sup>(1)</sup>	8 925	376 <sup>(1)</sup>	3 741	2 277 <sup>(1)</sup>	456	430 <sup>(1)</sup>	-
97	121 503	6 371 <sup>(1)</sup>	104 963	3 261 <sup>(1)</sup>	11 763	364 <sup>(1)</sup>	4 311	2 315 <sup>(1)</sup>	466	431 <sup>(1)</sup>	-
98	146 015	7 086 <sup>(1)</sup>	126 386	3 236 <sup>(1)</sup>	14 125	494 <sup>(1)</sup>	4 984	2 875 <sup>(1)</sup>	520	481 <sup>(1)</sup>	-
99	157 065	6 759 <sup>(1)</sup>	137 017	3 216 <sup>(1)</sup>	14 339	397 <sup>(1)</sup>	5 165	2 659 <sup>(1)</sup>	544	487 <sup>(1)</sup>	-
2000	154 019	6 729 <sup>(1)</sup>	135 243	3 212 <sup>(1)</sup>	13 141	456 <sup>(1)</sup>	5 089	2 569 <sup>(1)</sup>	546	492 <sup>(1)</sup>	-

<sup>1)</sup> Poistukien Ahvenanmaa - Excluding Åland

**B. Ajoneuvojen ensirekisteröinnit vuosina 1960 - 2000**  
*New vehicles registered in 1960 - 2000*

Vuosi Year	Moottori- pyörät Motor cycles	Mopot <sup>2)</sup> Mopeds <sup>2)</sup>	Moottori- kelkat <sup>3)</sup> Snow mobiles <sup>3)</sup>	Traktorit <sup>4)</sup> Tractors <sup>4)</sup> without road tractors	Moottori- työkoneet <sup>4)</sup> Motor- driven machines <sup>4)</sup>	Perävaunut Trailers					
						Yhteensä Total	Matkailu- perä- vaunut Caravans	Puoliperä- vaunut <sup>5)</sup> Semi- trailers <sup>5)</sup>	Muut perävaunut Other trailers		
									Yhteensä Total	> 750 kg	≤ 750 kg
1960	14 667			13 535							
61	17 797			15 128							
62	14 583			14 872							
63	9 097			15 887							
64	7 515			11 915							
1965	6 210			13 322		..					
66	4 160			13 052	..	2 063					
67	4 447			10 747	567	2 506					
68	2 701			8 260	328	2 528					
69	3 241			11 088	503	3 290					
1970	4 211			10 296	564	3 928	..	..	..		
71	4 981			9 788	535	3 959	712	424	2 823		
72	7 374			9 970	572	5 247	944	448	3 855		
73	10 563			10 533	715	7 225	1 444	444	5 337		
74	6 514			10 010	835	9 962	1 670	474	7 818	..	..
1975	4 771			11 066	852	14 287	2 464	377	11 446	3 162	8 284
76	3 937			11 741	656	15 577	3 322	294	12 961	1 491	11 470
77	2 932			10 572	581	16 353	2 431	261	13 661	1 816	11 845
78	1 916			9 706	649	16 774	2 584	269	13 921	1 546	12 375
79	2 148			10 698	757	19 118	2 550	362	16 206	1 871	14 335
1980	2 942			11 354	1 097	20 688	2 730	289	17 669	2 102	15 567
81	3 234			11 693	1 066	22 369	2 610	303	19 456	2 059	17 397
82	3 952			11 692	1 201	26 089	2 639	337	23 113	2 435	20 678
83	4 859			11 079	1 156	29 089	2 967	464	25 658	2 659	22 999
84	4 545			11 316	1 122	28 094	3 400	288	24 406	2 448	21 958
1985	4 416			10 370	870	28 126	3 627	243	24 256	2 367	21 889
86	3 557			8 659	862	29 368	4 559	438	24 371	2 476	21 895
87	3 250			8 241	1 083	30 540	5 199	270	25 071	2 583	22 488
88	3 709			9 172	1 239	31 873	6 195	218	25 460	2 827	22 633
89	4 464			11 317	1 331	35 387	7 211	557	27 619	2 781	24 838
1990	5 096			10 254	1 218 <sup>(1)</sup>	30 934	5 208 <sup>(1)</sup>	354 <sup>(1)</sup>	25 226 <sup>(1)</sup>	3 671 <sup>(1)</sup>	21 555 <sup>(1)</sup>
91	3 223			6 094	773 <sup>(1)</sup>	23 919	2 590 <sup>(1)</sup>	268 <sup>(1)</sup>	20 937 <sup>(1)</sup>	2 764 <sup>(1)</sup>	18 173 <sup>(1)</sup>
92	2 029			3 310	372 <sup>(1)</sup>	17 613	1 174 <sup>(1)</sup>	148 <sup>(1)</sup>	16 190 <sup>(1)</sup>	1 906 <sup>(1)</sup>	14 284 <sup>(1)</sup>
93	1 232			2 612	325 <sup>(1)</sup>	16 752	472 <sup>(1)</sup>	312 <sup>(1)</sup>	15 874 <sup>(1)</sup>	1 551 <sup>(1)</sup>	14 323 <sup>(1)</sup>
94	855			2 962	729 <sup>(1)</sup>	17 533	351 <sup>(1)</sup>	798 <sup>(1)</sup>	16 310 <sup>(1)</sup>	1 708 <sup>(1)</sup>	14 602 <sup>(1)</sup>
1995	1 007	1 258 <sup>(1,2)</sup>	2 460 <sup>(1,3)</sup>	4 146	1 055 <sup>(1)</sup>	16 396	396 <sup>(1)</sup>	936 <sup>(1)</sup>	14 993 <sup>(1)</sup>	1 863 <sup>(1)</sup>	13 130 <sup>(1)</sup>
96	1 306	5 159 <sup>(1)</sup>	4 792 <sup>(1)</sup>	5 012	1 181 <sup>(1)</sup>	19 526	460 <sup>(1)</sup>	1 176 <sup>(1)</sup>	17 804 <sup>(1)</sup>	2 030 <sup>(1)</sup>	15 774 <sup>(1)</sup>
97	2 340	6 018 <sup>(1)</sup>	5 530 <sup>(1)</sup>	5 935	1 401 <sup>(1)</sup>	22 491	546 <sup>(1)</sup>	1 493 <sup>(1)</sup>	20 351 <sup>(1)</sup>	2 413 <sup>(1)</sup>	17 938 <sup>(1)</sup>
98	3 810	7 132	6 115 <sup>(1)</sup>	5 504	1 598 <sup>(1)</sup>	25 725	680 <sup>(1)</sup>	2 229 <sup>(1)</sup>	22 628 <sup>(1)</sup>	3 078 <sup>(1)</sup>	19 550 <sup>(1)</sup>
99	5 781	8 135	6 742 <sup>(1)</sup>	4 727	1 697 <sup>(1)</sup>	26 195	914 <sup>(1)</sup>	569 <sup>(1)</sup>	24 488 <sup>(1)</sup>	3 246 <sup>(1)</sup>	21 242 <sup>(1)</sup>
2000	5 191	6 423	5 516 <sup>(1)</sup>	5 123	1 666 <sup>(1)</sup>	27 850	1 000 <sup>(1)</sup>	516 <sup>(1)</sup>	26 071 <sup>(1)</sup>	3 603 <sup>(1)</sup>	22 468 <sup>(1)</sup>

<sup>1)</sup> Poistukien Ahvenanmaa - Excluding Åland

<sup>2)</sup> Rekisteröinti alkanut 1.7.1995. - Registration began on 1 July 1995.

<sup>3)</sup> Rekisteröinti alkoi 1.2.1995. - Registration began on 1 February 1995.

<sup>4)</sup> Ahvenanmaalla moottorityökoneet sisältyvät traktoreihin. - In Åland tractors include motor-driven machines.

**C. Autot käyttövoiman mukaan vuosien 1990 - 2000 lopussa <sup>1)</sup>**  
**Automobiles by motive power, 31 December 1990 - 2000 <sup>1)</sup>**

Vuosi Year	Yhteensä Total	Käyttövoima - Motive power								
		Bensiini Petrol	Diesel Diesel	Sähkö Electricity	Bensiini/ moottoripetrol Petrol/motor kerosene	Bensiini/puu Petrol/ timber	Diesel/puu Diesel/ timber	Moottoripetrol Motor kerosene	Nestekaasu Liquefied petroleum gas	Muu/tuntematon Other/ unknown
<b>Kaikki autot - All automobiles</b>										
1990	2 217 729	1 832 335	381 958	6	3 350	17	2	39	9	13
1995	2 165 494	1 797 890	365 431	119	2 006	23	1	5	11	8
96	2 213 059	1 828 730	382 362	120	1 796	26	1	3	11	10
97	2 226 554	1 821 099	403 890	126	1 386	28	1	-	12	12
98	2 312 758	1 876 849	434 533	143	1 158	31	1	-	14	29
99	2 386 648	1 919 076	466 424	160	892	35	1	-	17	43
2000	2 448 587	1 946 160	501 507	161	660	35	1	-	16	47
<b>Henkilöautot - Passenger cars</b>										
1990	1 926 326	1 767 971	154 951	5	3 349	5	-	29	4	12
1995	1 888 072	1 743 291	142 756	8	2 006	6	-	2	1	2
96	1 929 582	1 775 658	152 109	7	1 796	8	-	1	1	2
97	1 935 319	1 770 871	163 046	4	1 386	9	-	-	1	2
98	2 007 927	1 827 687	179 062	4	1 158	11	-	-	1	4
99	2 069 055	1 871 860	196 281	4	892	12	-	-	1	5
2000	2 120 749	1 901 943	218 128	4	660	11	-	-	1	2
<b>Pakettiautot - Lorries ≤ 3,500 kg</b>										
1990	207 226	60 495	146 714	1	1	5	-	7	3	-
1995	200 895	51 296	149 478	111	-	7	-	3	-	-
96	205 243	49 945	155 175	113	-	8	-	2	-	-
97	210 157	47 303	162 725	122	-	7	-	-	-	-
98	220 511	46 359	174 006	139	-	7	-	-	-	-
99	229 960	44 532	185 262	156	-	10	-	-	-	-
2000	236 290	41 670	194 452	157	-	11	-	-	-	-
<b>Kuorma-autot - Lorries &gt; 3,500 kg</b>										
1990	54 269	617	53 638	-	-	7	2	3	2	-
1995	48 231	577	47 630	-	-	10	1	-	8	5
96	50 515	590	49 901	-	-	10	1	-	8	5
97	53 880	602	53 251	-	-	12	1	-	9	5
98	57 100	596	56 475	-	-	13	1	-	9	6
99	60 639	600	60 009	-	-	13	1	-	9	7
2000	64 820	581	64 207	-	-	13	1	-	8	10
<b>Linja-autot - Buses, coaches</b>										
1990	9 287	16	9 271	-	-	-	-	-	-	-
1995	8 051	21	8 028	-	-	-	-	-	2	-
96	8 198	22	8 172	-	-	-	-	-	2	2
97	8 415	21	8 388	-	-	-	-	-	2	4
98	9 004	24	8 958	-	-	-	-	-	4	18
99	9 449	23	9 389	-	-	-	-	-	7	30
2000	9 811	27	9 743	-	-	-	-	-	7	34
<b>Erikoisautot - Special automobiles</b>										
1990	20 621	3 236	17 384	-	-	-	-	-	-	1
1995	20 245	2 705	17 539	-	-	-	-	-	-	1
96	19 521	2 515	17 005	-	-	-	-	-	-	1
97	18 783	2 302	16 480	-	-	-	-	-	-	1
98	18 216	2 183	16 032	-	-	-	-	-	-	1
99	17 545	2 061	15 483	-	-	-	-	-	-	1
2000	16 917	1 939	14 977	-	-	-	-	-	-	1

<sup>1)</sup> Poistukien Ahvenanmaa - Excluding Åland

**D. Autojen ensirekisteröinnit käyttövoiman mukaan vuosina 1990 - 2000 <sup>1)</sup>**  
*New automobiles registered by motive power, 1990 - 2000 <sup>1)</sup>*

Vuosi Year	Yhteensä Total	Käyttövoima - Motive power								
		Bensiini Petrol	Diesel	Sähkö Electricity	Bensiini/ moottoripetroli Petrol/motor kerosene	Bensiini/puu Petrol/ timber	Diesel/puu Diesel/ timber	Moottoripetroli Motor kerosene	Nestekaasu Liquefied petroleum gas	Muu/tuntematon Other/ unknown
<b>Kaikki autot - All automobiles</b>										
1990	171 188	140 017	31 170	-	-	-	-	1	-	-
1995	90 461	74 918	15 523	18	-	-	-	-	2	-
96	108 900	83 608	25 281	8	-	-	-	-	-	3
97	120 973	89 892	31 065	12	-	-	-	2	-	2
98	145 260	106 888	38 333	24	-	1	-	-	-	14
99	156 233	114 891	41 305	23	-	-	-	1	-	13
2000	153 265	108 418	44 837	6	-	-	-	-	-	4
<b>Henkilöautot - Passenger cars</b>										
1990	139 041	131 830	7 211	-	-	-	-	-	-	-
1995	79 890	74 386	5 504	-	-	-	-	-	-	-
96	95 830	82 878	12 949	2	-	-	-	-	-	1
97	104 507	89 225	15 280	-	-	-	-	2	-	-
98	125 751	106 025	19 725	-	-	1	-	-	-	-
99	136 324	114 295	22 025	3	-	-	-	1	-	-
2000	134 603	108 273	26 330	-	-	-	-	-	-	-
<b>Pakettiautot - Lorries ≤ 3,500 kg</b>										
1990	24 988	7 843	17 145	-	-	-	-	-	-	-
1995	6 689	527	6 144	18	-	-	-	-	-	-
96	8 883	727	8 150	6	-	-	-	-	-	-
97	11 701	665	11 024	12	-	-	-	-	-	-
98	14 021	860	13 137	24	-	-	-	-	-	-
99	14 212	596	13 596	20	-	-	-	-	-	-
2000	13 044	144	12 894	6	-	-	-	-	-	-
<b>Kuorma-autot - Lorries &gt; 3,500 kg</b>										
1990	4 184	3	4 181	-	-	-	-	-	-	-
1995	3 567	4	3 561	-	-	-	-	-	2	-
96	3 733	3	3 730	-	-	-	-	-	-	-
97	4 299	2	4 297	-	-	-	-	-	-	-
98	4 971	3	4 967	-	-	-	-	-	-	1
99	5 156	-	5 155	-	-	-	-	-	-	1
2000	5 076	-	5 075	-	-	-	-	-	-	1
<b>Linja-autot - Buses, coaches</b>										
1990	452	-	452	-	-	-	-	-	-	-
1995	315	1	314	-	-	-	-	-	-	-
96	454	-	452	-	-	-	-	-	-	2
97	466	-	464	-	-	-	-	-	-	2
98	517	-	504	-	-	-	-	-	-	13
99	541	-	529	-	-	-	-	-	-	12
2000	542	1	538	-	-	-	-	-	-	3
<b>Erikoisautot <sup>2)</sup> - Special automobiles <sup>2)</sup></b>										
1990	2 523	341	2 181	-	-	-	-	1	-	-
91	1 660	252	1 408	-	-	-	-	-	-	-
92	1 035	182	853	-	-	-	-	-	-	-

<sup>1)</sup> Poislukien Ahvenanmaa - Excluding Åland

<sup>2)</sup> Viimeiset erikoisautot rekisteröitiin vuonna 1992. - No new special automobiles are included in the motor vehicle register as of the beginning of 1993.



**E. Autot iän ja vähäpäästöisyyden mukaan vuosien 1980 - 2000 lopussa <sup>1)</sup>**  
*Automobiles by age and exhaust standard, 31 December 1980 - 2000 <sup>1)</sup>*

Vuosi Year	Yhteensä - Total		Ikä, vuotta - Age, years				Ensirekisteröinnit - New registrations	
	Kaikki All	Vähäpäästöiset Low-exhaust	15 -	10 - 14	5 - 9	0 - 4	Yhteensä Total	Vähäpäästöiset Low-exhaust
<b>Kaikki autot - All automobiles</b>								
1980	1 392 827	..	58 945	249 307	545 503	539 072	121 629	..
1985	1 746 615	..	..	..	520 717	714 367	157 670	..
86	1 828 949	..	..	..	539 127	753 896	164 261	..
87	1 919 719	..	163 899	391 012	582 693	782 115	175 617	..
88	2 034 166	..	..	..	..	845 544	202 550	..
89	2 165 875	..	..	..	..	..	215 766	..
1990	2 217 729	81 772	232 916	367 500	687 618	929 695	171 188	70 002
91	2 202 410	161 803	231 055	371 945	722 932	876 478	109 312	79 228
92	2 214 816	227 106	257 732	422 586	753 451	781 047	79 088	64 059
93	2 140 378	279 806	253 519	447 544	802 458	636 857	61 060	52 363
94	2 135 405	345 911	279 578	492 133	868 943	494 751	72 883	66 314
1995	2 165 494	425 711	315 825	549 166	885 750	414 753	90 461	80 048
96	2 213 059	526 367	352 720	608 527	836 153	415 659	108 900	100 629
97	2 226 554	639 433	371 813	648 338	748 095	458 308	120 973	112 994
98	2 312 758	777 940	425 849	723 677	619 536	543 696	145 260	137 573
99	2 386 648	928 830	467 995	801 405	489 429	627 819	156 233	149 151
2000	2 448 587	1 077 353	514 692	825 785	416 218	691 892	153 265	146 940
<b>Henkilöautot - Passenger cars</b>								
1980	1 225 931	..	54 203	217 366	485 029	469 333	103 760	..
1985	1 546 094	..	..	..	458 609	622 021	138 976	..
86	1 619 848	..	..	..	472 292	660 011	144 021	..
87	1 698 671	..	147 178	357 835	509 971	683 687	152 327	..
88	1 795 908	..	..	..	..	737 758	174 479	..
89	1 896 895	..	..	..	..	..	177 610	..
1990	1 926 326	81 252	212 799	328 588	597 717	787 222	139 041	69 881
91	1 909 787	161 257	210 100	329 572	631 071	739 044	92 485	79 214
92	1 923 574	226 568	234 826	374 417	657 114	657 217	68 547	64 053
93	1 860 261	279 130	230 149	393 859	699 611	536 642	55 836	52 135
94	1 859 987	344 294	253 155	432 238	748 855	425 739	67 201	65 319
1995	1 888 072	421 699	283 903	484 316	753 271	366 582	79 890	77 615
96	1 929 582	516 130	314 607	537 272	707 040	370 663	95 830	94 538
97	1 935 319	619 958	327 878	570 282	630 109	407 050	104 507	103 703
98	2 007 927	745 998	373 466	634 649	521 888	477 924	125 751	125 208
99	2 069 055	883 166	407 832	692 842	420 860	547 521	136 324	135 931
2000	2 120 749	1 019 127	447 000	703 315	367 345	603 089	134 603	134 274
<b>Pakettiautot - Lorries ≤ 3,500 kg</b>								
1980	96 624	..	971	19 378	33 707	42 568	11 594	..
1985	127 618	..	..	..	37 665	66 851	13 931	..
86	135 718	..	..	..	42 488	69 159	15 266	..
87	146 219	..	8 632	16 277	48 144	73 166	17 442	..
88	160 901	..	..	..	..	81 281	21 602	..
89	187 827	..	..	..	..	..	30 480	..
1990	207 226	437	8 493	21 854	66 336	110 543	24 988	47
91	210 048	463	8 684	25 384	69 404	106 576	12 639	14
92	212 203	458	10 155	31 569	73 885	96 594	8 081	3
93	205 086	639	10 319	36 908	79 509	78 350	4 117	228
94	200 067	1 589	11 855	42 384	93 624	52 204	3 364	995
1995	200 895	3 992	15 233	47 282	103 972	34 408	6 689	2 433
96	205 243	10 218	19 673	53 358	101 200	31 012	8 883	6 091
97	210 157	19 458	23 951	59 236	92 286	34 684	11 701	9 291
98	220 511	31 925	30 740	68 990	76 035	44 746	14 021	12 365
99	229 960	45 634	37 229	85 647	51 203	55 881	14 212	13 205
2000	236 290	58 168	43 454	96 656	33 872	62 308	13 044	12 636

<sup>1)</sup> Poislukien Ahvenanmaa - Excluding Åland

**E. Autot iän ja vähäpäästöisyyden mukaan vuosien 1980 - 2000 lopussa <sup>1)</sup>**  
**Automobiles by age and exhaust standard, 31 December 1980 - 2000 <sup>1)</sup>**

Vuosi Year	Yhteensä - Total		Ikä, vuotta - Age, years				Ensirekisteröinnit - New registrations	
	Kaikki All	Vähäpäästöiset Low-exhaust	15 -	10 - 14	5 - 9	0 - 4	Yhteensä Total	Vähäpäästöiset Low-exhaust
<b>Kuorma-autot - Lorries &gt; 3,500 kg</b>								
1980	52 527	..	1 502	8 871	20 683	21 471	5 069	..
1985	52 019	..	..	..	18 477	19 795	3 676	..
86	51 747	..	..	..	18 717	18 849	3 772	..
87	51 956	..	3 417	10 810	18 940	18 789	4 096	..
88	52 736	..	..	..	..	19 003	4 252	..
89	53 818	..	..	..	..	..	4 904	..
1990	54 269	-	4 949	11 297	17 620	20 403	4 184	-
91	51 574	-	5 116	11 528	16 369	18 561	2 185	-
92	47 572	3	5 138	11 125	15 829	15 480	1 225	3
93	45 203	1	5 446	11 249	16 122	12 386	916	-
94	46 490	1	6 624	12 131	17 548	10 187	2 115	-
1995	48 231	1	8 069	12 344	17 925	9 893	3 567	-
96	50 515	1	9 409	12 662	16 793	11 651	3 733	-
97	53 880	1	10 744	13 150	15 081	14 905	4 299	-
98	57 100	1	11 801	13 538	12 818	18 943	4 971	-
99	60 639	16	12 820	14 661	11 089	22 069	5 156	15
2000	64 820	45	13 854	15 865	11 149	23 952	5 076	30
<b>Luvanvaraiset kuorma-autot - Lorries &gt; 3,500 kg operated for hire or reward</b>								
1986	24 018	..	..	..	9 080	10 956	2 355	..
87	24 298	..	..	..	9 199	11 834	2 561	..
88	24 820	..	..	..	..	11 316	2 760	..
89	25 027	..	..	..	..	..	3 095	..
1990	25 723	-	763	3 277	8 534	13 149	2 685	-
91	25 537	-	808	3 741	8 490	12 498	1 470	-
92	24 110	1	785	3 797	8 770	10 758	850	1
93	23 160	1	831	4 176	9 543	8 610	574	-
94	24 048	1	1 087	4 780	11 072	7 109	1 402	-
1995	24 635	1	1 367	5 015	11 307	6 946	2 554	-
96	25 698	1	1 728	5 403	10 572	7 995	2 277	-
97	26 969	1	2 008	5 765	9 559	9 637	2 315	-
98	28 028	1	2 177	6 084	7 885	11 882	2 875	-
99	28 882	3	2 385	6 790	6 610	13 097	2 659	3
2000	29 840	14	2 659	7 467	6 540	13 174	2 569	8
<b>Linja-autot - Buses, coaches</b>								
1980	8 963	..	283	1 679	3 668	3 333	641	..
1985	9 017	..	..	..	3 216	2 621	471	..
86	9 166	..	..	..	2 940	2 563	490	..
87	9 233	..	826	2 967	2 854	2 586	550	..
88	9 229	..	..	..	..	2 560	570	..
89	9 268	..	..	..	..	..	557	..
1990	9 287	-	1 409	2 707	2 565	2 606	452	-
91	8 930	-	1 518	2 439	2 517	2 456	343	-
92	8 626	-	1 627	2 363	2 539	2 097	200	-
93	8 218	-	1 675	2 343	2 490	1 710	191	-
94	8 021	-	1 831	2 264	2 545	1 381	203	-
1995	8 051	-	2 032	2 235	2 524	1 260	315	-
96	8 198	-	2 135	2 259	2 424	1 380	454	-
97	8 415	-	2 221	2 362	2 166	1 666	466	-
98	9 004	-	2 531	2 477	1 915	2 081	517	-
99	9 449	-	2 758	2 634	1 710	2 347	541	-
2000	9 811	-	2 922	2 700	1 646	2 543	542	-

<sup>1)</sup> Poislukien Ahvenanmaa - Excluding Åland

**F. Henkilöautot 1 000 asukasta kohti maakunnittain vuosina 1994 - 2000 ja henkilöautojen keski-ikä 31.12.2000**  
*Passenger cars per 1,000 persons by region in 1994 - 2000 and average age of passenger cars, 31 December 2000*

Maakunta Region	1994	1995	1996	1997	1998	1999	2000	Henkilöautojen keski-ikä 2000 Average age of pass.cars 2000
<b>Manner-Suomi</b> <i>Mainland Finland</i>	<b>366</b>	<b>371</b>	<b>378</b>	<b>378</b>	<b>391</b>	<b>402</b>	<b>411</b>	<b>10,3</b>
Uusimaa	339	341	347	348	362	374	383	8,6
Itä-Uusimaa	385	392	402	405	420	432	442	9,6
Varsinais-Suomi	395	400	408	406	418	428	438	10,5
Satakunta	397	403	412	410	423	435	446	11,1
Kanta-Häme	387	393	401	399	415	426	436	10,6
Pirkanmaa	367	372	380	380	394	405	413	10,4
Päijät-Häme	355	359	367	367	380	393	401	10,7
Kymenlaakso	372	380	389	390	405	417	430	10,4
Etelä-Karjala	381	389	400	400	415	427	438	10,5
Etelä-Savo	367	372	379	379	392	402	411	10,9
Pohjois-Savo	345	350	357	358	369	381	390	11,0
Pohjois-Karjala	372	377	385	383	395	407	419	11,7
Keski-Suomi	365	369	376	374	387	399	408	10,7
Etelä-Pohjanmaa	398	405	411	412	428	440	450	11,1
Pohjanmaa	427	432	440	437	450	460	469	11,2
Keski-Pohjanmaa	381	384	395	395	406	418	427	11,0
Pohjois-Pohjanmaa	354	357	363	363	374	385	394	10,9
Kainuu	369	372	378	378	390	400	411	11,1
Lappi	355	360	367	366	378	389	398	11,5
<b>Ahvenanmaa</b> <i>Åland</i>	<b>501</b>	<b>507</b>	<b>521</b>	<b>504</b>	<b>515</b>	<b>526</b>	<b>542</b>	<b>..</b>
<b>Koko maa</b> <i>Whole country</i>	<b>367</b>	<b>371</b>	<b>379</b>	<b>378</b>	<b>392</b>	<b>403</b>	<b>412</b>	<b>..</b>

**G. Osuus henkilöautoista valmistusmaan mukaan vuosien 1960 - 2000 lopussa <sup>1)</sup>**  
*Proportions of passenger cars by country of production, 31 December 1960 - 2000 <sup>1)</sup>*

Maa - Country	1960	1970	1980	1990	1995	1996	1997	1998	1999	2000
Saksa - Germany	29,2	32,9	25,9	27,5	30,3	31,0	31,8	32,2	32,9	33,4
Japani - Japan	0,0	9,6	21,6	34,6	35,5	34,7	34,0	32,8	31,4	29,9
Ranska - France	13,5	8,7	5,7	5,4	6,8	7,2	7,7	8,2	8,8	9,4
Britannia - United Kingdom	13,2	24,2	10,7	1,7	2,2	2,6	2,9	3,5	4,1	4,6
Ruotsi - Sweden	1,3	4,9	5,0	4,8	4,7	4,6	4,5	4,4	4,4	4,3
Italia - Italy	2,8	7,8	5,4	4,3	3,6	3,5	3,4	3,5	3,5	3,5
Suomi - Finland	0,0	0,4	8,6	7,1	5,3	4,9	4,4	3,9	3,5	3,1
Espanja - Spain	0,0	0,2	4,1	2,0	2,0	2,0	2,1	2,3	2,6	2,7
Alankomaat - Netherlands	0,0	0,1	0,8	1,9	2,2	2,3	2,4	2,4	2,5	2,5
Venäjä - Russia	19,5	6,2	7,5	6,8	3,4	3,1	2,8	2,5	2,4	2,2
Yhdysvallat - USA	8,4	2,4	1,3	1,0	1,3	1,4	1,4	1,4	1,6	1,7
Belgia - Belgium	0,0	0,0	0,3	0,5	0,6	0,6	0,6	0,5	1,0	1,1
Tšekki - Czech Republic	11,8	2,4	1,5	1,2	0,7	0,6	0,6	0,7	0,7	0,8
Muut maat - Other countries	0,4	0,1	0,9	0,8	0,9	0,8	0,7	0,7	0,6	0,6
Ei tietoa - Data not available	0,0	0,0	0,7	0,5	0,5	0,6	0,8	0,9	0,0	0,0
<b>Yhteensä (%) - Total (%)</b>	<b>100</b>	<b>100</b>	<b>100</b>	<b>100</b>	<b>100</b>	<b>100</b>	<b>100</b>	<b>100</b>	<b>100</b>	<b>100</b>

<sup>1)</sup> Poislukien Ahvenanmaa - Excluding Åland

## H. Henkilö- ja linja-autojen istumapaikat mukaan lukien kuljettaja vuosina 1975 - 2000 <sup>1)</sup>

Number of passenger car and bus seats including driver in 1975 - 2000 <sup>1)</sup>

Vuosi Year	Henkilöautot - Passenger cars		Linja-autot - Buses, coaches		
	Istumapaikkoja vuoden lopussa 1 000 kpl Seats, 31 December 1,000 seats	Istumapaikkojen määrän muutos (%) Change in number of seats (%)	Istumapaikkoja vuoden lopussa 1 000 kpl Seats, 31 December 1,000 seats	Istumapaikat Seats	Linja-autojen lukumäärä Number of buses, coaches
				Muutos (%) Change (%)	Muutos (%) Change (%)
1975	4 886	7,1	356	2,7	0,7
1980	6 101	5,1	392	2,5	1,6
81	6 375	4,5	399	1,8	1,0
82	6 749	5,9	403	1,0	0,1
83	7 044	4,4	408	1,3	0,4
84	7 365	4,6	410	0,4	-0,4
1985	7 728	4,9	409	-0,1	-0,6
86	8 100	4,8	414	1,2	1,7
87	8 497	4,9	432	4,3	0,7
88	8 987	5,8	431	-0,2	-0,0
1994	9 312	..	374	..	-2,4
1995	9 457	1,6	374	-0,1	0,4
96	9 670	2,3	376	0,5	1,8
97	9 705	0,4	378	0,5	2,6
98	10 073	3,8	397	5,0	7,0
99	10 384	3,1	409	3,2	4,9
2000	10 608	2,2	417	2,0	3,8

<sup>1)</sup> Poislukien Ahvenanmaa - Excluding Åland

Vuosina 1989 - 1993 tietoa ei ole saatu - Data for years 1989 - 1993 not available.

## I. Tavarankuljetusajoneuvojen kapasiteetti vuosina 1970 - 2000 <sup>1)</sup>

Load capacity of goods vehicles in 1970 - 2000 <sup>1)</sup>

Vuosi Year	Tavarankuljetuskapasiteetti, 1 000 t - Total load capacity, 1,000 t					Muutos (%) edellisestä vuodesta Change (%) from previous year
	Pakettiautot Lorries ≤ 3,500 kg	Kuorma-autot Lorries > 3,500 kg	Puoliperävaunut Semitrailers	Varsinaiset perävaunut Trailers proper	Yhteensä Total	
1970	46	265	39	44	394	6
1975	68	356	47	125	596	12
1980	91	404	53	221	769	11
1985	128	420	72	345	965	3
86	137	432	77	360	1 006	4
87	148	438	80	384	1 050	4
88	163	450	82	409	1 104	5
89	..	..	..	..	..	..
1990	204	513	95	515	1 327	..
91	206	496	89	526	1 318	-1
92	207	461	86	543	1 298	-2
93	200	444	88	540	1 273	-2
94	195	463	102	554	1 313	3
1995	195	477	119	581	1 372	5
96	198	494	138	598	1 428	4
97	202	517	180	601	1 500	5
98	211	537	224	639	1 611	7
99	218	554	226	669	1 667	3
2000	224	578	229	696	1 726	4

<sup>1)</sup> Poislukien Ahvenanmaa - Excluding Åland



**1. Rekisterissä olevat ajoneuvot kunnittain 31.12.2000**  
*Vehicles registered 31 December 2000, by municipality*

Maakunta, kunta Region, municipality	Väkiluku Population 31.12.2000	Autot <i>All automobiles</i>		Henkilöautot <i>Passenger cars</i>			Pakettiautot <i>Lorries ≤ 3,500 kg</i>		Kuorma-autot <i>Lorries &gt; 3,500 kg</i>		
		Yhteensä Total	Luvan- varaiset Hire or reward	Yhteensä Total	1 000 asukasta kohti Per pop.	Luvan- varaiset Hire or reward	Yritysten omistamat Company owned	Yhteensä Total	Luvan- varaiset Hire or reward	Yhteensä Total	Luvan- varaiset Hire or reward
<b>Koko maa</b> <i>Whole country</i>	<b>5 181 115</b>	<b>2 465 822</b>	<b>52 623</b>	<b>2 134 728</b>	<b>412</b>	<b>10 276</b>	<b>..</b>	<b>239 095</b>	<b>3 341</b>	<b>65 223</b>	<b>30 011</b>
<b>Manner-Suomi</b> <i>Mainland Finland</i>	<b>5 155 339</b>	<b>2 448 587</b>	<b>52 312</b>	<b>2 120 749</b>	<b>411</b>	<b>10 172</b>	<b>384 424</b>	<b>236 290</b>	<b>3 340</b>	<b>64 820</b>	<b>29 840</b>
<b>Uusimaa</b>	<b>1 304 595</b>	<b>564 419</b>	<b>13 173</b>	<b>499 160</b>	<b>383</b>	<b>2 664</b>	<b>150 867</b>	<b>45 733</b>	<b>1 643</b>	<b>13 857</b>	<b>6 311</b>
Espooli	213 271	91 258	1 435	84 446	396	419	26 789	4 719	109	1 275	487
Hanko	10 044	4 626	117	3 988	397	20	671	461	5	132	81
Helsinki	555 474	211 133	6 014	186 452	336	1 080	65 000	16 957	1 136	5 100	2 249
Hyvinkää	42 545	20 671	463	17 957	422	58	4 096	1 906	27	594	297
Inkoo	4 873	2 888	146	2 315	475	39	443	409	6	125	82
Järvenpää	35 915	16 770	171	14 939	416	52	3 782	1 459	15	279	96
Karjaa	8 877	5 219	89	4 477	504	17	795	572	5	136	67
Karjalohja	1 438	647	16	542	377	3	98	82	1	16	8
Karkkila	8 753	4 700	84	3 963	453	21	954	563	8	138	51
Kauniainen	8 532	3 696	22	3 534	414	4	758	114	2	37	16
Kerava	30 270	13 930	236	12 427	411	43	2 966	1 059	12	314	123
Kirkkonummi	29 694	14 961	266	13 225	445	107	3 189	1 278	14	308	105
Lohja	35 243	18 291	311	16 089	457	47	4 423	1 626	6	432	235
Mäntsälä	16 628	8 071	221	6 689	402	27	1 232	988	10	315	159
Nummi-Pusula	5 902	3 609	81	2 903	492	18	469	557	2	129	57
Nurmijärvi	33 104	17 509	559	14 763	446	107	3 088	1 863	30	642	285
Pohja	4 927	1 993	51	1 680	341	9	300	228	2	56	24
Pornainen	4 131	2 218	44	1 845	447	8	322	291	-	54	23
Sammatti	1 203	777	19	654	544	10	100	95	-	22	9
Siuntio	4 853	2 353	45	1 956	403	23	446	323	2	56	19
Tammisaari	14 632	8 034	231	6 761	462	34	1 450	912	3	283	168
Tuusula	31 957	16 945	334	14 478	453	51	4 069	1 769	20	569	245
Vantaa	178 471	81 203	2 001	71 989	403	422	22 699	6 149	207	2 480	1 284
Vihti	23 858	12 917	217	11 088	465	45	2 728	1 353	21	365	141
<b>Itä-Uusimaa</b>	<b>89 604</b>	<b>46 764</b>	<b>1 097</b>	<b>39 620</b>	<b>442</b>	<b>226</b>	<b>8 429</b>	<b>5 231</b>	<b>71</b>	<b>1 433</b>	<b>668</b>
Askola	4 389	2 569	40	2 114	482	8	397	337	4	92	28
Lapinjärvi	3 011	1 632	57	1 276	424	12	204	273	5	69	37
Liljendal	1 467	728	40	565	385	2	108	108	3	47	34
Loviisa	7 579	4 141	70	3 626	478	22	778	390	2	96	41
Myrskylä	2 004	1 069	24	856	427	8	117	164	-	43	16
Pernaja	3 779	1 773	43	1 490	394	18	304	217	1	47	23
Porvoo	44 969	22 745	483	19 587	436	78	4 563	2 312	35	599	279
Pukkila	1 921	1 214	62	895	466	5	161	226	2	68	38
Ruotsinpyhtää	3 008	1 811	52	1 508	501	10	223	225	1	62	41
Sipoo	17 477	9 082	226	7 703	441	63	1 574	979	18	310	131
<b>Varsinais-Suomi</b>	<b>447 103</b>	<b>228 698</b>	<b>4 718</b>	<b>195 623</b>	<b>438</b>	<b>780</b>	<b>29 586</b>	<b>23 950</b>	<b>217</b>	<b>6 679</b>	<b>2 973</b>
Alastaro	3 109	1 800	29	1 444	464	9	127	281	1	59	18
Askainen	913	607	21	485	531	3	51	86	-	22	13
Aura	3 338	2 021	20	1 677	502	4	176	262	1	71	15
Dragsfjärd	3 505	1 691	65	1 442	411	17	205	180	3	53	38
Halikko	8 999	4 765	80	4 062	451	15	490	529	4	125	49
Houtskari	693	347	5	279	403	3	26	61	-	4	2
Iniö	237	119	2	88	371	2	7	25	-	6	-
Kaarina	20 175	8 134	125	7 186	356	21	1 168	621	5	238	92
Karinainen	2 425	1 546	49	1 168	482	4	119	257	2	93	42
Kemiö	3 329	2 095	87	1 655	497	12	200	325	3	92	61
Kiikala	1 913	1 159	10	927	485	4	119	185	-	40	6
Kisko	1 926	1 079	43	862	448	6	101	164	1	43	29
Korppoo	975	437	12	365	374	6	33	60	-	8	6
Koski Tl	2 550	1 558	46	1 192	467	7	102	280	5	73	32

Linja-autot <i>Buses, coaches</i>		Erikoisautot <i>Special vehicles</i>		Moottori- pyörät <i>Motor cycles</i>	Mopot <i>Mopeds</i>	Moottori- kelkat <i>Snow mobiles</i>	Traktorit <i>Tractors without road tractors</i>	Moottori- työkoneet <i>Motor driven vehicles</i>	Matkailu- perävaunut <i>Caravans</i>	Muut perävaunut <i>Trailers, semitrailers</i>	Maakunta, kunta <i>Region, municipality</i>
Yhteensä <i>Total</i>	Luvan- varaiset <i>Hire or reward</i>	Yhteensä <i>Total</i>	Luvan- varaiset <i>Hire or reward</i>								
<b>9 852</b>	<b>8 643</b>	<b>16 924</b>	<b>352</b>	<b>90 877</b>	<b>102 545</b>	<b>..</b>	<b>332 584</b>	<b>29 241</b>	<b>..</b>	<b>..</b>	<b>Koko maa Whole country</b>
<b>9 811</b>	<b>8 608</b>	<b>16 917</b>	<b>352</b>	<b>90 258</b>	<b>101 734</b>	<b>90 511</b>	<b>329 307</b>	<b>28 921</b>	<b>58 541</b>	<b>523 245</b>	<b>Manner-Suomi Mainland Finland</b>
<b>2 759</b>	<b>2 495</b>	<b>2 910</b>	<b>60</b>	<b>21 927</b>	<b>13 690</b>	<b>5 263</b>	<b>20 975</b>	<b>5 504</b>	<b>11 332</b>	<b>80 828</b>	<b>Uusimaa</b>
492	414	326	6	3 459	1 942	761	1 409	530	1 480	9 872	Espoo
12	10	33	1	175	284	30	159	88	100	1 166	Hanko
1 626	1 533	998	16	7 650	3 146	1 622	3 313	1 986	2 785	23 869	Helsinki
84	77	130	4	952	516	260	812	214	728	3 944	Hyvinkää
20	19	19	-	98	163	63	703	37	51	668	Inkoo
13	6	80	2	686	439	272	425	100	486	2 549	Järvenpää
1	-	33	-	235	340	17	661	72	125	1 234	Karjaa
4	4	3	-	12	42	11	177	6	13	171	Karjalohja
1	-	35	4	244	190	52	576	68	105	910	Karkkila
2	-	9	-	147	89	31	59	18	35	549	Kauniainen
60	56	70	2	605	326	149	211	77	405	2 176	Kerava
47	39	103	1	695	625	127	896	157	335	2 646	Kirkkonummi
25	20	119	3	641	601	110	1 106	181	421	3 927	Lohja
26	24	53	1	369	368	120	1 522	117	202	1 710	Mäntsälä
3	3	17	1	105	194	27	1 128	68	62	836	Nummi-Pusula
144	136	97	1	786	725	235	1 561	246	590	3 715	Nurmijärvi
16	16	13	-	64	180	15	253	34	56	531	Pohja
13	13	15	-	109	117	43	415	32	69	449	Pomainen
-	-	6	-	39	50	12	180	20	11	182	Sammatti
1	1	17	-	120	141	32	476	35	39	564	Siuntio
27	26	51	-	260	441	120	1 128	92	131	1 857	Tammisaari
17	9	112	9	764	642	235	891	180	470	3 239	Tuusula
111	80	474	8	3 172	1 617	767	1 520	1 008	2 232	11 385	Vantaa
14	9	97	1	540	512	152	1 394	138	401	2 679	Vihti
<b>139</b>	<b>126</b>	<b>341</b>	<b>6</b>	<b>1 931</b>	<b>2 225</b>	<b>937</b>	<b>7 513</b>	<b>622</b>	<b>1 098</b>	<b>9 742</b>	<b>Itä-Uusimaa</b>
-	-	26	-	120	134	29	695	37	69	483	Askola
3	3	11	-	46	86	20	761	37	35	374	Lapinjärvi
-	-	8	1	12	63	10	333	21	16	143	Liljendal
6	5	23	-	134	175	116	354	55	94	1 019	Loviisa
-	-	6	-	49	47	6	423	22	22	225	Myrskylä
1	1	18	-	56	130	59	562	43	37	431	Pernaja
88	86	159	5	916	981	373	1 913	244	539	4 275	Porvoo
17	17	8	-	48	50	10	541	32	31	272	Pukkila
2	-	14	-	72	124	36	630	30	53	479	Ruotsinpyhtää
22	14	68	-	478	435	278	1 301	101	202	2 041	Sipoo
<b>812</b>	<b>718</b>	<b>1 634</b>	<b>30</b>	<b>8 621</b>	<b>10 439</b>	<b>1 556</b>	<b>36 010</b>	<b>2 421</b>	<b>5 981</b>	<b>41 459</b>	<b>Varsinais-Suomi</b>
3	1	13	-	77	119	17	858	36	33	396	Alastaro
6	5	8	-	22	56	5	235	6	13	124	Askainen
-	-	11	-	80	101	4	465	27	68	403	Aura
8	7	8	-	42	213	52	330	21	19	374	Dragsfjärd
13	12	36	-	203	287	27	1 093	53	127	991	Haliikko
-	-	3	-	5	70	11	243	2	-	84	Houtskari
-	-	-	-	-	8	7	76	3	1	22	Iniö
19	6	70	1	265	265	29	263	82	167	1 379	Kaarina
1	1	27	-	44	121	12	511	33	40	374	Karinainen
10	10	13	1	70	191	28	852	41	37	540	Kemiö
-	-	7	-	49	80	10	599	24	22	237	Kiikala
7	7	3	-	31	65	3	431	19	19	275	Kisko
-	-	4	-	4	69	10	194	9	5	98	Korppoo
2	2	11	-	60	101	10	946	19	29	369	Koski Ti

1. Rekisterissä olevat ajoneuvot kunnittain 31.12.2000  
*Vehicles registered 31 December 2000, by municipality*

Maakunta, kunta Region, municipality	Väkiluku Population 31.12.2000	Autot <i>All automobiles</i>		Henkilöautot <i>Passenger cars</i>			Pakettiautot <i>Lorries ≤ 3,500 kg</i>		Kuorma-autot <i>Lorries &gt; 3,500 kg</i>		
		Yhteensä <i>Total</i>	Luvan- varaiset <i>Hire or reward</i>	Yhteensä <i>Total</i>	1 000 asukasta kohti <i>Per pop.</i>	Luvan- varaiset <i>Hire or reward</i>	Yritysten omistamat <i>Company owned</i>	Yhteensä <i>Total</i>	Luvan- varaiset <i>Hire or reward</i>	Yhteensä <i>Total</i>	Luvan- varaiset <i>Hire or reward</i>
Kustavi	1 008	558	11	417	414	5	45	110	1	25	3
Kuusjoki	1 861	1 191	35	954	513	4	93	159	1	67	29
Laitila	8 821	5 262	86	4 144	470	15	407	880	2	181	50
Lemu	1 457	879	25	718	493	2	69	116	2	39	21
Lieto	14 169	9 916	203	8 468	598	44	1 161	1 031	6	299	132
Loimaa	7 184	4 943	46	4 204	585	14	904	574	3	130	28
Loimaan kunta	6 046	2 852	49	2 274	376	7	227	459	3	88	30
Marttila	2 135	1 378	44	1 050	492	6	104	225	-	95	38
Masku	5 393	3 166	75	2 703	501	11	346	335	6	108	57
Melliä	1 246	985	36	729	585	3	79	189	1	59	31
Merimasku	1 385	776	13	632	456	4	95	114	1	21	8
Mietoinen	1 717	1 061	17	873	508	4	59	144	-	31	12
Muurla	1 421	852	10	700	493	3	88	116	-	26	4
Mynämäki	6 153	3 610	62	2 965	482	9	227	510	3	103	43
Naantali	13 133	6 382	58	5 721	436	14	967	505	2	107	41
Nauvo	1 447	847	11	657	454	4	63	161	-	24	7
Nousiainen	4 189	2 686	60	2 217	529	9	275	351	1	88	45
Oripää	1 342	861	43	643	479	3	69	135	2	54	19
Paimio	9 815	5 631	128	4 674	476	19	702	674	11	234	94
Parainen	11 943	6 522	142	5 466	458	25	675	779	5	225	109
Perniö	6 158	3 442	115	2 816	457	27	358	460	3	142	83
Pertteli	3 686	1 821	33	1 493	405	5	152	246	1	67	27
Piikkiö	6 571	3 253	46	2 797	426	15	351	342	-	84	31
Pyhäranta	2 311	1 385	10	1 118	484	6	64	223	1	29	3
Pöytyä	3 733	1 995	52	1 567	420	5	163	309	1	80	34
Raisio	23 149	12 895	175	11 445	494	31	2 449	1 005	5	303	124
Rusko	3 390	2 036	22	1 704	503	8	262	254	2	52	12
Rymättylä	1 973	1 151	19	892	452	7	95	212	1	35	4
Salo	24 561	13 631	365	11 862	483	33	2 641	1 216	13	354	184
Sauvo	2 851	1 741	53	1 335	468	7	147	313	3	65	28
Somero	9 789	5 874	141	4 661	476	31	493	938	5	233	102
Suomusjärvi	1 328	799	10	657	495	3	68	123	-	14	7
Särkisalo	751	306	6	249	332	-	34	43	-	11	6
Taivassalo	1 821	1 066	33	844	463	4	72	178	2	33	21
Tarvasjoki	1 921	1 139	27	921	479	4	96	154	3	52	20
Turku	172 561	74 781	1 629	66 801	387	227	11 473	5 307	95	1 828	924
Uusikaupunki	17 019	9 197	120	7 845	461	26	747	1 055	5	202	80
Vahto	1 784	983	23	798	447	2	95	141	-	37	21
Vehmaa	2 539	1 633	60	1 236	487	8	126	286	-	87	44
Velkua	252	114	2	83	329	2	16	27	-	4	-
Västanfjärd	829	494	7	413	498	3	31	73	1	4	1
Yläne	2 174	1 246	22	1 045	481	8	74	162	1	32	13
<b>Satakunta</b>	<b>237 661</b>	<b>126 267</b>	<b>2 925</b>	<b>105 979</b>	<b>446</b>	<b>454</b>	<b>13 041</b>	<b>15 018</b>	<b>125</b>	<b>3 890</b>	<b>1 893</b>
Eura	9 453	5 573	248	4 589	485	24	435	650	6	276	206
Eurajoki	5 910	3 487	40	2 858	484	12	207	520	2	89	26
Harjavalta	7 877	4 426	156	3 685	468	20	421	485	11	182	119
Honkajoki	2 170	1 213	39	918	423	9	109	217	-	65	26
Huittinen	9 207	5 756	239	4 481	487	16	739	921	8	214	114
Jämijärvi	2 308	1 233	11	982	425	6	93	213	-	33	5
Kankaanpää	13 018	6 917	142	5 591	429	23	800	971	3	281	84
Karvia	3 008	1 740	67	1 368	455	15	100	285	3	72	43
Kiikoinen	1 349	766	24	599	444	5	49	123	-	32	15
Kiukainen	3 504	2 132	53	1 678	479	10	164	343	1	90	36
Kodisjoki	518	359	22	261	504	1	10	68	-	24	20
Kokemäki	8 714	5 150	309	4 023	462	19	419	752	6	329	270
Kullaa	1 663	1 022	24	821	494	7	71	160	1	33	16
Köyliö	3 010	1 839	36	1 466	487	10	171	307	2	56	24

Linja-autot <i>Buses, coaches</i>	Erikoisautot <i>Special vehicles</i>		Moottori- pyörät <i>Motor cycles</i>	Mopot <i>Mopeds</i>	Moottori- kelkat <i>Snow mobiles</i>	Traktorit <i>Tractors without road tractors</i>	Moottori- työkoneet <i>Motor driven vehicles</i>	Matkailu- perävaunut <i>Caravans</i>	Muut perävaunut <i>Trailers, semitrailers</i>	Maakunta, kunta <i>Region, municipality</i>	
Yhteensä <i>Total</i>	Luvan- varaiset <i>Hire or reward</i>	Yhteensä Luvan- varaiset <i>Total hire or reward</i>									
2	2	4	-	28	56	27	261	4	5	171	Kustavi
1	1	10	-	51	106	4	551	14	31	274	Kuusjoki
18	16	39	3	152	394	29	1 839	78	136	1 104	Laitila
-	-	6	-	49	38	5	196	4	31	183	Lemu
18	17	100	4	442	466	45	1 062	86	376	2 165	Lieto
1	-	34	1	233	217	27	936	57	107	926	Loimaa
11	8	20	1	137	198	21	1 270	29	61	612	Loimaan kunta
-	-	8	-	97	103	10	726	25	43	285	Marttila
-	-	20	1	140	160	24	389	26	84	718	Masku
3	1	5	-	36	71	11	628	27	17	234	Mellilä
-	-	9	-	37	62	16	154	7	14	143	Merimasku
-	-	13	1	45	76	11	402	17	31	239	Mietoinen
3	3	7	-	29	50	10	269	11	20	186	Muurla
7	7	25	-	118	203	15	1 191	61	83	802	Mynämäki
2	-	47	1	267	230	39	231	53	167	1 014	Naantali
-	-	5	-	18	73	38	327	15	8	198	Nauvo
5	4	25	1	95	193	28	792	35	107	554	Nousiainen
20	19	9	-	32	56	6	405	26	22	176	Oripää
4	3	45	1	216	292	83	907	80	155	1 188	Paimio
7	2	45	1	198	444	24	733	91	106	1 307	Parainen
3	2	21	-	145	312	27	1 175	37	92	886	Perniö
3	-	12	-	93	121	3	598	17	61	363	Pertteli
3	-	27	-	160	129	22	369	29	113	714	Piikkiö
-	-	15	-	32	84	8	391	8	31	345	Pyhäranta
12	12	27	-	73	118	8	897	30	60	429	Pöytyä
16	15	126	-	608	418	55	348	61	508	2 150	Raisio
2	-	24	-	108	90	18	255	14	67	431	Rusko
7	7	5	-	55	77	26	467	12	18	245	Rymättylä
143	131	56	4	543	441	64	863	130	370	2 424	Salo
15	15	13	-	61	161	17	750	21	43	400	Sauvo
7	3	35	-	196	407	76	2 382	94	112	1 306	Somero
-	-	5	-	52	72	4	299	10	18	165	Suomusjärvi
-	-	3	-	12	55	7	80	4	5	89	Särkisalo
5	5	6	1	50	88	54	451	14	15	295	Taivassalo
2	-	10	-	47	56	4	447	14	38	233	Tarvasjoki
399	375	446	8	2 513	1 730	269	2 328	623	1 888	9 919	Turku
13	9	82	-	335	511	121	1 773	86	244	1 983	Uusikaupunki
-	-	7	-	28	51	5	250	17	32	205	Vahto
9	8	15	-	69	106	28	712	56	38	318	Vehmaa
-	-	-	-	4	5	9	37	1	3	26	Velkua
2	2	2	-	10	72	21	175	7	5	102	Västanfjärd
-	-	7	-	55	101	12	598	15	36	286	Yläne
<b>500</b>	<b>428</b>	<b>880</b>	<b>25</b>	<b>3 891</b>	<b>5 947</b>	<b>1 826</b>	<b>23 195</b>	<b>1 921</b>	<b>2 760</b>	<b>30 238</b>	<b>Satakunta</b>
11	9	47	3	186	328	95	1 155	66	131	1 698	Eura
-	-	20	-	116	217	29	965	35	108	821	Eurajoki
7	6	67	-	116	166	39	474	75	114	1 319	Harjavalta
5	4	8	-	22	103	61	889	123	28	272	Honkajoki
104	99	36	2	190	324	35	1 425	65	107	1 184	Huittinen
1	-	4	-	31	71	58	613	12	12	261	Jämijärvi
43	31	31	1	150	302	247	1 473	89	139	1 437	Kankaanpää
5	5	10	1	29	150	74	1 062	35	33	427	Karvia
4	4	8	-	27	67	6	382	6	10	166	Kiikoinen
5	5	16	1	66	134	11	767	31	51	489	Kiukainen
2	1	4	-	15	26	1	138	1	13	77	Kodisjoki
13	12	33	2	125	257	36	1 536	112	111	1 715	Kokemäki
1	-	7	-	44	69	18	338	15	26	275	Kullaa
-	-	10	-	60	111	15	848	36	31	485	Köyliö

**1. Rekisterissä olevat ajoneuvot kunnittain 31.12.2000**  
*Vehicles registered 31 December 2000, by municipality*

Maakunta, kunta Region, municipality	Väkiluku Population 31.12.2000	Autot <i>All automobiles</i>		Henkilöautot <i>Passenger cars</i>			Pakettiautot <i>Lorries ≤ 3,500 kg</i>		Kuorma-autot <i>Lorries &gt; 3,500 kg</i>		
		Yhteensä <i>Total</i>	Luvan- varaiset <i>Hire or reward</i>	Yhteensä <i>Total</i>	1 000 asukasta kohti <i>Per pop.</i>	Luvan- varaiset <i>Hire or reward</i>	Yritysten omistamat <i>Company owned</i>	Yhteensä <i>Total</i>	Luvan- varaiset <i>Hire or reward</i>	Yhteensä <i>Total</i>	Luvan- varaiset <i>Hire or reward</i>
Lappi	3 293	1 990	25	1 660	504	8	200	267	2	47	15
Lavia	2 370	1 272	23	1 010	426	10	91	221	1	33	11
Luvia	3 323	1 851	26	1 522	458	4	110	271	-	40	16
Merikarvia	3 811	1 801	32	1 492	391	11	150	241	-	54	21
Nakkila	6 094	3 498	74	2 879	472	10	246	467	2	112	49
Noormarkku	6 209	3 499	93	2 918	470	22	313	407	1	140	60
Pomarkku	2 639	1 419	25	1 177	446	7	117	181	-	44	16
Pori	75 994	36 998	624	32 403	426	99	4 896	3 373	36	839	350
Punkalaidun	3 743	2 093	39	1 609	430	13	114	376	1	80	16
Rauma	37 190	18 421	266	16 147	434	48	2 051	1 743	27	337	136
Siikainen	1 947	987	19	793	407	8	62	160	-	27	11
Säkylä	5 108	2 956	83	2 453	480	14	205	368	3	102	57
Ulvila	12 455	6 753	147	5 766	463	18	635	710	8	207	104
Vampula	1 776	1 116	39	830	467	5	63	218	1	52	27
<b>Kanta-Häme</b>	<b>165 307</b>	<b>84 058</b>	<b>1 720</b>	<b>71 996</b>	<b>436</b>	<b>238</b>	<b>12 255</b>	<b>8 729</b>	<b>77</b>	<b>2 492</b>	<b>1 166</b>
Forssa	18 506	10 851	257	9 239	499	32	1 939	1 131	8	376	184
Hattula	9 131	4 774	90	4 062	445	11	542	518	7	128	54
Hauho	3 981	2 204	72	1 803	453	9	185	275	1	85	48
Hausjärvi	8 107	3 892	77	3 239	400	14	513	500	4	118	59
Humpplila	2 586	1 529	31	1 245	481	5	130	214	2	55	24
Hämeenlinna	46 108	21 221	334	19 124	415	64	3 744	1 514	23	386	163
Janakkala	15 419	8 108	130	6 922	449	20	1 025	902	7	208	88
Jokioinen	5 677	3 112	59	2 587	456	6	289	407	4	93	46
Kalvola	3 421	1 826	31	1 546	452	7	256	215	2	47	21
Lammi	5 624	3 010	102	2 445	435	10	274	388	-	150	86
Loppi	7 578	4 504	129	3 568	471	16	522	646	2	220	71
Renko	2 310	1 350	24	1 071	464	4	138	209	2	57	18
Riihimäki	26 173	12 495	256	10 980	420	24	2 221	1 043	13	383	218
Tammela	6 362	2 748	67	2 215	348	6	270	408	1	81	39
Tuulos	1 589	912	32	719	452	4	101	136	1	50	27
Ypäjä	2 735	1 522	29	1 231	450	6	106	223	-	55	20
<b>Pirkanmaa</b>	<b>449 801</b>	<b>215 003</b>	<b>3 983</b>	<b>185 992</b>	<b>413</b>	<b>744</b>	<b>30 332</b>	<b>20 685</b>	<b>158</b>	<b>5 996</b>	<b>2 386</b>
Hämeenkyrö	9 897	5 468	114	4 552	460	22	509	691	5	179	84
Ikaalinen	7 744	4 088	75	3 368	435	20	380	547	2	120	35
Juupajoki	2 371	1 315	32	1 054	445	6	121	186	-	65	24
Kangasala	22 276	11 325	184	9 861	443	38	1 363	1 041	7	297	113
Kihniö	2 433	1 331	35	1 052	432	7	92	207	1	61	26
Kuhmalahti	1 130	651	23	512	453	4	45	98	-	34	19
Kuorevesi	2 750	1 111	16	948	345	5	105	121	1	26	10
Kuru	2 839	1 541	65	1 200	423	15	105	231	-	77	35
Kylmäkoski	2 651	1 115	11	939	354	3	101	138	3	24	5
Lempäälä	16 331	8 212	131	7 113	436	28	1 177	779	6	234	95
Luopioinen	2 409	1 241	61	987	410	8	102	167	2	60	37
Längelmäki	1 797	890	27	722	402	5	78	121	-	37	22
Mouhijärvi	2 894	1 595	49	1 269	438	7	137	235	1	74	37
Mänttä	6 957	3 687	70	3 270	470	12	401	299	2	85	52
Nokia	26 905	13 291	149	11 776	438	39	1 775	1 159	3	263	97
Orivesi	8 886	4 572	90	3 864	435	22	551	537	-	131	54
Parkano	7 807	4 165	122	3 413	437	21	406	539	5	163	71
Pirkkala	12 736	6 169	76	5 534	435	29	777	463	6	126	38
Pälkäne	4 273	2 256	61	1 796	420	7	240	320	1	106	46
Ruovesi	5 683	2 821	47	2 351	414	10	189	380	2	59	24
Sahalahti	2 224	1 217	58	1 009	454	5	115	124	-	63	46
Suodenniemi	1 427	789	14	620	434	7	46	138	-	28	6
Tampere	195 468	83 940	1 511	74 282	380	226	15 588	6 455	76	2 211	780
Toijala	8 087	4 333	53	3 782	468	12	527	433	2	92	39

Linja-autot <i>Buses, coaches</i>		Erikoisautot <i>Special vehicles</i>		Moottori- pyörät <i>Motor cycles</i>	Mopot <i>Mopeds</i>	Moottori- kelkat <i>Snow mobiles</i>	Traktorit <i>Tractors without road tractors</i>	Moottori- työkoneet <i>Motor driven vehicles</i>	Matkailu- perävaunut <i>Caravans</i>	Muut perävaunut <i>Trailers, semitrailers</i>	Maakunta, kunta <i>Region, municipality</i>
Yhteensä <i>Total</i>	Luvan- varaiset <i>Hire or reward</i>	Yhteensä <i>Total</i>	Luvan- varaiset <i>Hire or reward</i>								
-	-	16	-	73	156	21	580	27	45	502	Lappi
-	-	8	1	36	89	33	649	14	17	270	Lavia
7	6	11	-	37	107	70	396	19	37	538	Luvia
1	-	13	-	43	196	96	623	26	34	506	Merikarvia
15	13	25	-	158	214	47	824	57	122	906	Nakkila
7	7	27	3	78	192	50	587	61	76	1 037	Noormarkku
4	1	13	1	37	137	44	586	22	29	413	Pomarkku
162	135	221	4	1 079	1 171	425	2 179	421	750	8 102	Pori
9	9	19	-	62	151	24	1 118	41	47	457	Punkalaidun
56	52	138	3	736	655	118	1 153	387	395	3 850	Rauma
1	-	6	-	20	71	32	533	10	18	261	Siikainen
8	6	25	3	121	157	86	593	37	67	844	Säkylä
22	17	48	-	200	252	49	695	81	192	1 675	Ulvila
7	6	9	-	34	74	6	614	17	17	251	Vampula
<b>248</b>	<b>224</b>	<b>593</b>	<b>15</b>	<b>3 466</b>	<b>3 443</b>	<b>1 017</b>	<b>12 485</b>	<b>1 074</b>	<b>2 162</b>	<b>17 713</b>	<b>Kanta-Häme</b>
32	29	73	4	421	399	79	1 424	177	269	2 270	Forssa
20	18	46	-	269	216	83	625	35	157	1 185	Hattula
15	14	26	-	82	123	66	792	37	44	531	Hauho
-	-	35	-	175	180	44	898	47	119	853	Hausjärvi
1	-	14	-	55	92	13	534	74	32	325	Humppila
88	80	109	4	839	506	232	664	158	486	3 794	Hämeenlinna
16	14	60	1	367	351	108	1 313	94	250	1 893	Janakkala
-	-	25	3	138	201	20	758	40	71	690	Jokioinen
1	-	17	1	60	114	37	422	25	46	418	Kalvola
8	6	19	-	93	176	62	1 028	69	71	729	Lammi
38	38	32	2	208	288	71	1 169	70	118	965	Loppi
-	-	13	-	59	73	33	535	15	37	312	Renko
5	1	84	-	534	382	99	579	159	359	2 481	Riihimäki
21	21	23	-	94	180	34	773	40	56	686	Tammela
-	-	7	-	27	54	29	276	16	15	202	Tuulos
3	3	10	-	45	108	7	695	18	32	379	Ypäjä
<b>807</b>	<b>672</b>	<b>1 523</b>	<b>23</b>	<b>9 277</b>	<b>7 564</b>	<b>3 948</b>	<b>23 942</b>	<b>2 807</b>	<b>4 551</b>	<b>42 213</b>	<b>Pirkanmaa</b>
8	3	38	-	264	352	130	1 284	106	102	1 457	Hämeenkyrö
22	18	31	-	132	201	103	1 307	64	71	977	Ikaalinen
1	1	9	1	59	109	36	361	45	35	311	Juupajoki
39	24	87	2	489	436	268	808	111	301	2 513	Kangasala
1	1	10	-	35	138	73	499	30	19	372	Kihniö
-	-	7	-	6	46	24	266	18	14	173	Kuhmalahti
1	-	15	-	65	87	35	154	10	24	279	Kuorevesi
16	14	17	1	58	83	62	541	58	28	416	Kuru
3	-	11	-	44	49	14	319	12	22	177	Kylmäkoski
18	1	68	1	447	316	123	716	79	197	1 875	Lempäälä
12	12	15	2	29	68	44	414	21	11	299	Luopioinen
-	-	10	-	23	56	28	281	8	14	295	Längelmäki
4	4	13	-	90	77	79	600	22	34	341	Mouhijärvi
7	4	26	-	144	122	96	278	44	92	985	Mänttä
14	8	79	2	649	415	173	832	119	330	2 795	Nokia
14	13	26	1	179	223	125	862	78	87	1 100	Orivesi
23	22	27	3	155	256	112	1 123	76	87	1 054	Parkano
4	3	42	-	321	178	95	231	42	171	1 209	Pirkkala
9	7	25	-	67	118	94	568	39	43	536	Päikkä
9	9	22	2	139	186	146	778	63	39	715	Ruovesi
8	7	13	-	52	53	45	293	24	25	288	Sahalahti
1	1	2	-	25	72	17	454	16	13	166	Suodenniemi
475	426	517	3	3 615	1 618	956	2 324	1 018	1 589	12 232	Tampere
4	-	22	-	155	167	35	395	49	104	813	Toijala

**1. Rekisterissä olevat ajoneuvot kunnittain 31.12.2000**  
*Vehicles registered 31 December 2000, by municipality*

Maakunta, kunta Region, municipality	Väkiluku Population 31.12.2000	Autot <i>All automobiles</i>		Henkilöautot <i>Passenger cars</i>			Pakettiautot <i>Lorries ≤ 3,500 kg</i>		Kuorma-autot <i>Lorries &gt; 3,500 kg</i>		
		Yhteensä <i>Total</i>	Luvan- varaiset <i>Hire or reward</i>	Yhteensä <i>Total</i>	1 000 asukasta kohti <i>Per pop.</i>	Luvan- varaiset <i>Hire or reward</i>	Yritysten omistamat <i>Company owned</i>	Yhteensä <i>Total</i>	Luvan- varaiset <i>Hire or reward</i>	Yhteensä <i>Total</i>	Luvan- varaiset <i>Hire or reward</i>
Urjala	5 703	3 241	83	2 595	455	17	252	459	4	142	53
Valkeakoski	20 493	10 079	182	8 925	436	30	1 189	823	3	223	116
Vammala	15 450	8 631	184	7 208	467	30	924	1 053	9	286	125
Vesilahti	3 421	1 790	36	1 461	427	10	189	265	2	47	18
Viiala	5 207	2 600	37	2 268	436	6	303	243	2	62	20
Viljakkala	1 942	698	17	542	279	2	57	124	1	26	14
Vilppula	5 781	3 147	58	2 655	459	17	369	354	-	92	38
Virrat	8 236	4 364	96	3 606	438	22	422	564	2	147	61
Ylöjärvi	20 518	10 549	170	9 170	447	37	1 477	978	9	301	117
Äetsä	5 075	2 781	46	2 288	451	15	220	413	1	55	29
<b>Päijät-Häme</b>	<b>197 378</b>	<b>91 331</b>	<b>1 840</b>	<b>79 182</b>	<b>401</b>	<b>317</b>	<b>12 732</b>	<b>8 803</b>	<b>74</b>	<b>2 497</b>	<b>1 178</b>
Artjärvi	1 574	873	14	712	452	6	85	126	-	29	7
Asikkala	8 644	4 608	64	3 882	449	21	460	568	1	122	39
Hartola	3 837	1 915	44	1 542	402	13	139	290	1	73	29
Heinola	21 178	9 683	137	8 569	405	35	927	801	2	204	63
Hollola	20 378	8 990	155	7 907	388	25	1 315	800	5	235	118
Hämeenkoski	2 214	1 146	25	922	416	5	93	174	1	36	18
Kärkölä	5 048	2 763	101	2 183	432	9	305	410	12	132	79
Lahti	96 921	42 318	931	37 399	386	118	7 329	3 356	37	1 143	600
Nastola	14 735	6 984	124	6 023	409	26	850	713	4	189	89
Orimattila	14 055	7 779	140	6 486	461	32	898	997	8	232	87
Padasjoki	3 879	1 949	49	1 608	415	11	170	266	2	55	25
Sysmä	4 915	2 323	56	1 949	397	16	161	302	1	47	24
<b>Kymenlaakso</b>	<b>187 474</b>	<b>91 865</b>	<b>1 650</b>	<b>80 618</b>	<b>430</b>	<b>321</b>	<b>12 660</b>	<b>8 069</b>	<b>70</b>	<b>2 312</b>	<b>1 067</b>
Anjalankoski	17 631	8 862	126	7 829	444	33	975	776	2	168	75
Elimäki	8 594	4 644	102	3 905	454	13	499	541	8	138	69
Hamina	9 832	6 175	115	5 425	552	23	729	558	3	156	85
Iitti	7 534	3 980	80	3 388	450	17	455	443	1	115	56
Jaala	1 977	1 086	17	909	460	5	119	142	1	30	11
Kotka	54 846	23 789	480	20 971	382	84	4 030	2 013	29	585	319
Kouvola	31 364	16 448	249	14 631	466	52	2 777	1 226	11	424	144
Kuusankoski	20 656	10 272	141	9 268	449	34	1 185	728	7	210	99
Miehikkälä	2 540	1 357	56	1 144	450	8	104	144	1	39	20
Pyhtää	5 253	2 607	54	2 231	425	9	340	266	1	67	23
Valkeala	11 328	5 500	77	4 769	421	19	671	547	4	127	42
Vehkalahti	12 015	5 024	115	4 298	358	14	556	492	2	196	96
Virolahti	3 904	2 121	38	1 850	474	10	220	193	-	57	28
<b>Etelä-Karjala</b>	<b>137 149</b>	<b>68 435</b>	<b>1 346</b>	<b>60 053</b>	<b>438</b>	<b>270</b>	<b>7 582</b>	<b>6 158</b>	<b>66</b>	<b>1 654</b>	<b>907</b>
Imatra	30 663	15 980	212	14 423	470	49	1 756	1 144	16	291	127
Joutseno	11 005	5 348	74	4 691	426	12	481	500	6	106	47
Lappeenranta	58 041	28 117	634	24 672	425	83	3 897	2 452	29	759	478
Lemi	3 137	1 751	30	1 466	467	9	166	219	-	49	20
Luumäki	5 328	2 858	66	2 419	454	18	248	339	-	80	43
Parikkala	4 582	2 151	53	1 818	397	15	122	250	6	65	30
Rautjärvi	4 619	2 434	30	2 168	469	16	157	203	-	40	13
Ruokolahti	6 204	3 028	87	2 597	419	26	236	320	6	87	49
Saari	1 504	807	21	696	463	7	50	84	2	23	12
Savitaipale	4 396	2 221	67	1 869	425	12	134	246	1	78	44
Suomenniemi	850	475	18	382	449	6	28	68	-	20	11
Taipalsaari	4 712	2 222	35	1 948	413	9	237	221	-	34	22
Uukuniemi	567	261	6	223	393	3	10	33	-	3	3
Ylämaa	1 541	782	13	681	442	5	60	79	-	19	8
<b>Etelä-Savo</b>	<b>167 369</b>	<b>79 327</b>	<b>1 752</b>	<b>68 814</b>	<b>411</b>	<b>432</b>	<b>9 588</b>	<b>7 663</b>	<b>73</b>	<b>1 878</b>	<b>833</b>
Anttola	1 868	858	11	743	398	5	100	91	-	21	6
Enonkoski	1 871	914	14	818	437	7	69	74	1	15	6

Linja-autot <i>Buses, coaches</i>		Erikoisautot <i>Special vehicles</i>		Moottori- pyörät <i>Motor cycles</i>	Mopot <i>Mopeds</i>	Moottori- kelkat <i>Snow mobiles</i>	Traktorit <i>Tractors without road tractors</i>	Moottori- työkoneet <i>Motor driven vehicles</i>	Matkailu- perävaunut <i>Caravans</i>	Muut perävaunut <i>Trailers, semitrailers</i>	Maakunta, kunta <i>Region, municipality</i>
Yhteensä <i>Total</i>	Luvan- varaiset <i>Hire or reward</i>	Yhteensä <i>Total</i>	Luvan- varaiset <i>Hire or reward</i>								
10	9	35	-	135	241	60	1 206	93	57	750	Urjala
33	32	75	1	360	290	209	847	107	214	2 112	Valkeakoski
21	18	63	2	427	380	105	1 915	95	154	1 900	Vammala
7	6	10	-	67	108	45	639	27	27	405	Vesilahti
9	8	18	1	81	74	26	191	12	69	497	Viiala
-	-	6	-	20	37	20	260	9	16	157	Viljakkala
7	3	39	-	167	225	89	661	88	80	789	Vilppula
13	11	34	-	165	266	222	1 210	78	98	1 126	Virrat
11	6	89	1	513	364	236	738	121	324	2 507	Ylöjärvi
3	1	22	-	100	153	23	587	25	60	592	Äetsä
<b>273</b>	<b>250</b>	<b>576</b>	<b>21</b>	<b>3 070</b>	<b>2 805</b>	<b>2 098</b>	<b>9 850</b>	<b>1 059</b>	<b>1 860</b>	<b>18 438</b>	<b>Päijät-Häme</b>
-	-	6	1	21	69	11	488	11	6	188	Anjärvi
3	3	33	-	181	183	245	980	63	82	1 165	Asikkala
1	-	9	1	45	87	79	683	53	29	572	Hartola
40	36	69	1	304	309	275	739	151	192	2 270	Heinola
8	4	40	3	308	237	235	923	90	193	1 988	Hollola
1	1	13	-	36	86	24	501	26	12	277	Hämeenkoski
2	-	36	1	81	143	71	804	65	60	629	Kärkölä
180	169	240	7	1 303	780	676	1 030	338	837	6 966	Lahti
4	4	55	1	281	249	163	695	83	204	1 560	Nastola
10	9	54	4	373	376	103	1 679	115	177	1 690	Orimattila
10	10	10	1	47	120	104	469	28	43	540	Padasjoki
14	14	11	1	90	166	112	859	36	25	593	Sysmä
<b>228</b>	<b>175</b>	<b>638</b>	<b>17</b>	<b>3 400</b>	<b>4 897</b>	<b>2 255</b>	<b>11 267</b>	<b>1 443</b>	<b>1 710</b>	<b>21 954</b>	<b>Kymenlaakso</b>
23	13	66	3	421	619	196	1 887	111	183	2 422	Anjalankoski
18	12	42	-	199	291	71	1 313	64	94	1 112	Elimäki
4	1	32	3	226	334	257	441	88	85	1 542	Hamina
12	6	22	-	154	275	68	1 103	63	80	1 018	Iitti
-	-	5	-	40	91	50	370	19	14	280	Jaala
45	42	175	6	819	1 098	472	783	556	405	5 087	Kotka
46	38	121	4	591	474	317	789	165	356	3 452	Kouvola
5	-	61	1	428	514	140	380	91	211	2 763	Kuusankoski
27	27	3	-	47	168	46	714	37	22	305	Miehikkälä
25	21	18	-	77	173	109	414	58	58	703	Pyhtää
16	12	41	-	209	319	145	1 219	65	88	1 436	Valkeala
6	3	32	-	146	371	225	1 037	90	90	1 266	Vehkalahti
1	-	20	-	43	170	159	817	36	24	568	Virolahti
<b>123</b>	<b>96</b>	<b>447</b>	<b>7</b>	<b>2 405</b>	<b>3 632</b>	<b>2 404</b>	<b>9 510</b>	<b>778</b>	<b>1 142</b>	<b>16 063</b>	<b>Etelä-Karjala</b>
26	17	96	3	582	798	415	668	122	271	3 718	Imatra
13	9	38	-	184	317	203	708	64	122	1 463	Joutseno
46	41	188	3	1 005	1 008	734	2 290	313	410	5 622	Lappeenranta
1	1	16	-	69	107	92	577	18	35	415	Lemi
7	5	13	-	66	203	134	897	64	46	825	Luumäki
3	2	15	-	66	163	111	682	33	25	596	Parikkala
4	1	19	-	88	244	121	611	25	47	646	Rautjärvi
7	5	17	1	103	208	203	656	45	71	943	Ruokolahti
1	-	3	-	28	114	54	509	19	11	214	Saari
10	10	18	-	78	197	101	805	34	32	641	Savitaipale
1	1	4	-	6	39	19	161	8	5	119	Suomenniemi
4	4	15	-	67	126	152	437	23	51	588	Taipalsaari
-	-	2	-	10	22	37	123	1	6	83	Uukuniemi
-	-	3	-	53	86	28	386	9	10	190	Ylämaa
<b>442</b>	<b>399</b>	<b>530</b>	<b>15</b>	<b>2 508</b>	<b>3 912</b>	<b>3 522</b>	<b>14 670</b>	<b>1 010</b>	<b>1 152</b>	<b>19 954</b>	<b>Etelä-Savo</b>
-	-	3	-	25	61	73	240	7	6	279	Anttola
-	-	7	-	28	79	58	268	9	14	273	Enonkoski



**1. Rekisterissä olevat ajoneuvot kunnittain 31.12.2000**  
*Vehicles registered 31 December 2000, by municipality*

Maakunta, kunta Region, municipality	Väkiluku Population 31.12.2000	Autot All automobiles		Henkilöautot Passenger cars			Pakettiautot Lorries ≤ 3,500 kg		Kuorma-autot Lorries > 3,500 kg		
		Yhteensä Total	Luvan- varaiset Hire or reward	Yhteensä Total	1 000 asukasta varaiset Per pop. reward	Yritysten omistamat Company owned	Yhteensä Total	Luvan- varaiset Hire or reward	Yhteensä Total	Luvan- varaiset Hire or reward	
Haukivuori	2 478	1 080	36	907	366	8	130	130	-	36	24
Heinävesi	4 578	2 258	57	1 933	422	24	199	246	4	60	28
Hirvensalmi	2 666	1 086	33	914	343	7	109	137	9	29	16
Joroinen	5 880	3 089	53	2 649	451	23	292	344	2	73	27
Juva	7 671	3 943	103	3 304	431	26	401	476	8	136	66
Jäppilä	1 660	619	7	517	311	4	64	87	-	11	3
Kangaslampi	1 644	476	16	394	240	7	49	65	-	12	7
Kangasniemi	6 679	3 186	60	2 666	399	24	247	418	5	78	29
Kerimäki	6 161	2 920	71	2 537	412	16	256	270	-	67	36
Mikkeli	32 871	16 204	518	14 298	435	48	2 666	1 124	11	333	124
Mikkelin mlk	11 988	5 433	106	4 675	390	23	817	552	5	168	73
Mäntyharju	7 131	3 772	86	3 192	448	26	351	434	3	120	52
Pertunmaa	2 178	1 159	30	924	424	9	65	179	-	45	17
Pieksämäen mlk	6 278	2 873	43	2 485	396	14	259	302	-	58	28
Pieksämäki	12 918	6 049	84	5 342	414	21	811	523	5	115	47
Punkaharju	4 273	2 183	47	1 873	438	12	214	228	-	70	35
Puumala	3 041	1 362	35	1 144	376	19	109	173	-	40	16
Rantasalmi	4 587	2 202	37	1 908	416	12	158	236	2	38	21
Ristiina	5 167	2 460	46	2 158	418	14	307	220	-	63	31
Savonlinna	27 796	12 068	179	10 816	389	51	1 729	959	15	215	110
Savonranta	1 345	610	12	518	385	8	46	72	-	12	4
Sulkava	3 456	1 904	56	1 580	457	18	92	239	3	51	21
Virtasalmi	1 184	619	12	519	438	6	48	84	-	12	6
<b>Pohjois-Savo</b>	<b>252 115</b>	<b>113 305</b>	<b>2 741</b>	<b>98 370</b>	<b>390</b>	<b>529</b>	<b>12 834</b>	<b>10 344</b>	<b>81</b>	<b>2 887</b>	<b>1 261</b>
Iisalmi	23 113	11 509	652	9 589	415	37	1 562	1 071	12	285	123
Juankoski	5 892	2 655	67	2 295	390	17	186	235	4	86	44
Kaavi	3 776	1 652	50	1 464	388	15	119	129	1	48	33
Karttula	3 476	1 629	40	1 402	403	12	148	182	1	35	27
Keitele	2 972	1 378	54	1 159	390	10	139	145	-	65	44
Kiuruvesi	10 358	4 683	118	3 893	376	29	336	593	2	113	46
Kuopio	86 651	35 176	516	31 438	363	116	5 029	2 515	24	914	324
Lapinlahti	7 822	3 528	71	3 028	387	17	250	388	1	82	46
Leppävirta	11 085	5 065	94	4 443	401	31	456	456	2	115	55
Maaninka	3 889	1 924	52	1 605	413	11	159	243	1	54	27
Nilsjä	6 837	3 364	70	2 881	421	21	212	373	-	73	34
Pielavesi	5 916	2 603	71	2 244	379	24	185	267	4	63	32
Rautalampi	3 867	1 783	41	1 481	383	14	141	229	1	43	10
Rautavaara	2 377	1 134	25	996	419	9	67	101	4	30	12
Sillinjärvi	19 742	9 280	119	8 248	418	30	947	743	8	206	79
Sonkajärvi	5 272	2 272	58	1 905	361	13	172	275	4	72	41
Suonenjoki	8 048	4 003	90	3 290	409	22	379	550	2	131	56
Tervo	1 994	835	25	704	353	8	46	89	-	32	15
Tuusniemi	3 204	1 392	21	1 214	379	9	85	142	-	25	8
Varkaus	23 246	11 442	363	10 108	435	35	1 765	829	6	251	130
Varpaisjärvi	3 260	1 607	31	1 342	412	10	100	213	1	41	17
Vehmersalmi	2 145	963	18	841	392	9	68	96	1	10	6
Vesanto	2 812	1 323	32	1 119	398	14	74	163	2	34	16
Vieremä	4 361	2 105	63	1 681	385	16	209	317	-	79	36
<b>Pohjois-Karjala</b>	<b>171 609</b>	<b>82 512</b>	<b>1 589</b>	<b>71 896</b>	<b>419</b>	<b>406</b>	<b>7 604</b>	<b>7 790</b>	<b>74</b>	<b>1 896</b>	<b>864</b>
Eno	7 042	3 423	80	2 888	410	20	214	399	-	81	45
Ilomantsi	7 129	3 532	83	3 033	425	27	208	361	1	111	49
Joensuu	51 758	23 204	486	20 737	401	71	3 191	1 592	25	512	228
Juuka	6 583	3 056	55	2 636	400	24	176	343	5	47	20
Kesälahti	2 871	1 449	24	1 226	427	11	124	166	1	46	12
Kiihtelysvaara	2 668	1 299	22	1 135	425	9	87	129	1	27	12
Kitee	10 412	5 419	102	4 727	454	28	510	513	4	123	49

Linja-autot Buses, coaches	Erikoisautot Special vehicles	Moottori- pyörät Motor cycles	Mopot Mopeds	Moottori- kelkat Snow mobiles	Traktorit Tractors without road tractors	Moottori- työkoneet Motor driven vehicles	Matkailu- perävaunut Caravans	Muut perävaunut Trailers, semitrailers	Maakunta, kunta Region, municipality		
Yhteensä Total	Luvan- varaiset Hire or reward	Yhteensä Total	Luvan- varaiset Hire or reward								
4	4	3	-	26	101	72	376	25	17	319	Haukivuori
2	1	17	-	54	204	216	541	46	32	684	Heinävesi
-	-	6	1	17	71	68	376	21	13	320	Hirvensalmi
1	-	22	1	127	185	142	841	43	52	861	Joroinen
1	-	26	3	135	236	146	1 314	72	51	978	Juva
-	-	4	-	19	54	42	210	6	5	177	Jäppilä
2	2	3	-	12	45	27	160	10	6	124	Kangaslampi
2	1	22	1	89	224	196	968	42	34	894	Kangasniemi
23	19	23	-	79	134	192	624	46	36	839	Kerimäki
344	333	105	2	454	500	448	930	138	179	3 181	Mikkeli
6	3	32	2	191	291	184	1 139	60	84	1 327	Mikkelin mlk
9	4	17	1	96	170	96	980	87	59	1 046	Mäntyharju
3	3	8	1	22	68	50	443	30	15	302	Pertunmaa
1	-	27	1	95	197	142	629	29	76	885	Pieksämäen mlk
14	11	55	-	283	242	169	332	83	136	1 599	Pieksämäki
1	-	11	-	81	161	188	487	38	32	626	Punkaharju
-	-	5	-	29	78	100	434	28	21	424	Puumala
3	2	17	-	88	162	118	818	37	34	629	Rantasalmi
3	1	16	-	90	107	127	503	34	38	670	Ristiina
8	1	70	2	382	290	501	932	71	164	2 586	Savonlinna
-	-	8	-	15	50	54	176	9	13	199	Savonranta
14	14	20	-	50	139	74	701	27	25	551	Sulkava
1	-	3	-	21	63	39	248	12	10	181	Virtasalmi
<b>917</b>	<b>848</b>	<b>787</b>	<b>22</b>	<b>3 633</b>	<b>6 161</b>	<b>6 710</b>	<b>20 324</b>	<b>1 330</b>	<b>2 403</b>	<b>27 304</b>	<b>Pohjois-Savo</b>
483	477	81	3	355	645	608	1 958	117	313	2 721	Iisalmi
3	2	36	-	71	214	199	777	38	68	790	Juankoski
-	-	11	1	35	176	126	471	20	27	501	Kaavi
1	-	9	-	62	99	119	333	19	37	415	Karttula
1	-	8	-	21	132	97	425	23	30	417	Keitele
42	41	42	-	110	340	295	1 861	42	167	1 241	Kiuruvesi
64	47	245	5	1 197	1 060	1 556	1 641	332	584	6 688	Kuopio
8	5	22	2	125	211	230	1 013	53	88	1 037	Lapinlahti
11	5	40	1	139	347	425	1 113	53	94	1 486	Leppävirta
14	13	8	-	48	132	131	817	17	32	480	Maaninka
15	15	22	-	111	235	336	1 281	50	59	958	Nilsinä
12	11	17	-	80	246	260	969	35	61	735	Pielavesi
16	16	14	-	48	129	127	573	13	22	434	Rautalampi
-	-	7	-	29	125	145	377	14	31	364	Rautavaara
11	-	72	2	326	447	528	1 026	125	301	2 451	Siilinjärvi
1	-	19	-	51	220	186	924	49	66	672	Sonkajärvi
13	8	19	2	159	219	202	864	44	66	983	Suonenjoki
1	1	9	1	28	82	82	310	8	16	209	Tervo
4	3	7	1	29	126	111	470	23	21	422	Tuusniemi
201	189	53	3	437	413	462	497	75	199	2 683	Varkaus
3	3	8	-	43	168	103	719	26	28	461	Varpaisjärvi
1	1	15	1	30	80	117	399	17	15	279	Vehmersalmi
-	-	7	-	35	149	104	516	12	20	293	Vesanto
12	11	16	-	64	166	161	990	125	58	584	Vieremä
<b>277</b>	<b>238</b>	<b>653</b>	<b>7</b>	<b>2 546</b>	<b>4 862</b>	<b>6 126</b>	<b>14 565</b>	<b>1 087</b>	<b>1 890</b>	<b>23 241</b>	<b>Pohjois-Karjala</b>
15	15	40	-	101	323	319	599	44	87	1 127	Eno
6	6	21	-	90	344	410	749	53	110	1 132	Ilomantsi
175	161	188	1	711	489	1 029	788	204	470	5 419	Joensuu
6	5	24	1	80	310	394	1 021	43	72	944	Juuka
4	-	7	-	33	135	163	407	21	23	415	Kesälahti
1	-	7	-	41	99	101	335	21	26	359	Kiihtelysvaara
21	21	35	-	201	404	418	1 356	85	62	1 526	Kitee

**1. Rekisterissä olevat ajoneuvot kunnittain 31.12.2000**  
*Vehicles registered 31 December 2000, by municipality*

Maakunta, kunta Region, municipality	Väkiluku Population 31.12.2000	Autot <i>All automobiles</i>		Henkilöautot <i>Passenger cars</i>			Pakettiautot <i>Lorries ≤ 3,500 kg</i>		Kuorma-autot <i>Lorries &gt; 3,500 kg</i>		
		Yhteensä Total	Luvan- varaiset Hire or reward	Yhteensä Total	1 000 asukasta varaiset Per pop. reward	Yritysten omistamat Company owned	Yhteensä Total	Luvan- varaiset Hire or reward	Yhteensä Total	Luvan- varaiset Hire or reward	
Kontiolahti	11 517	5 869	74	5 187	450	15	520	511	5	120	53
Lieksa	15 208	7 281	120	6 318	415	37	514	742	5	149	74
Liperi	11 479	5 921	104	5 075	442	26	470	637	4	146	60
Nurmes	9 781	4 656	101	3 936	402	27	376	548	6	124	65
Outokumpu	8 155	3 812	61	3 369	413	20	298	330	4	76	33
Polvijärvi	5 411	2 670	35	2 275	420	19	178	342	2	40	14
Pyhäselkä	7 254	3 725	98	3 181	439	14	279	386	8	126	76
Rääkkylä	3 175	1 590	33	1 378	434	16	95	172	2	36	15
Tohmajärvi	5 192	2 712	53	2 337	450	15	176	286	-	62	35
Tuupovaara	2 291	1 156	19	994	434	10	65	130	-	20	4
Valtimo	3 002	1 428	32	1 205	401	15	106	169	1	35	15
Värtsilä	681	310	7	259	380	2	17	34	-	15	5
<b>Keski-Suomi</b>	<b>261 136</b>	<b>121 975</b>	<b>2 270</b>	<b>106 536</b>	<b>408</b>	<b>536</b>	<b>16 307</b>	<b>11 332</b>	<b>86</b>	<b>2 826</b>	<b>1 308</b>
Hankasalmi	5 745	2 815	54	2 409	419	22	193	315	2	72	22
Joutsa	4 250	2 154	42	1 817	428	15	230	276	1	53	24
Jyväskylä	78 996	34 340	541	31 077	393	77	6 430	2 205	18	679	312
Jyväskylän mlk	32 472	14 485	183	12 956	399	57	1 905	1 138	11	273	112
Jämsä	12 787	7 019	146	5 904	462	26	941	838	10	202	97
Jämsänkoski	7 689	3 775	65	3 308	430	13	402	346	6	80	40
Kannonkoski	1 741	854	20	708	407	8	64	118	-	21	12
Karstula	5 137	2 621	73	2 232	434	16	202	279	3	67	31
Keuruu	11 870	5 756	130	4 958	418	26	661	587	7	114	54
Kinnula	2 117	968	21	817	386	10	94	120	1	26	10
Kivijärvi	1 610	694	20	593	368	8	62	78	1	17	11
Konnevesi	3 217	1 540	49	1 272	395	15	115	195	-	41	15
Korpilahti	5 051	2 252	38	1 919	380	15	230	258	-	63	22
Kuhmoinen	2 973	1 456	40	1 196	402	15	117	204	-	52	25
Kyyjärvi	1 793	851	31	715	399	5	71	97	1	26	18
Laukaa	16 548	8 182	146	7 068	427	30	862	814	8	218	101
Leivonmäki	1 200	744	20	585	488	8	53	120	1	26	8
Luhanka	936	500	15	398	425	7	34	72	-	25	8
Multia	2 153	1 002	25	820	381	7	99	145	1	29	17
Muurame	8 101	3 629	51	3 222	398	17	546	298	-	67	29
Petäjävesi	3 780	1 779	37	1 487	393	13	147	229	1	48	22
Pihtipudas	5 225	2 426	62	2 000	383	17	232	330	2	70	38
Pylkönmäki	1 130	528	13	430	381	7	32	80	1	15	5
Saarjärvi	10 494	5 299	116	4 505	429	21	497	606	4	155	88
Sumiainen	1 331	704	6	624	469	5	47	70	-	5	1
Suolahti	5 624	2 816	40	2 511	446	9	371	223	1	64	30
Toivakka	2 368	1 063	28	892	377	9	98	126	2	32	17
Uurainen	3 125	1 708	61	1 388	444	10	148	224	1	72	40
Viitasaari	7 915	3 693	99	3 129	395	29	498	410	1	103	52
Äänekoski	13 758	6 322	98	5 596	407	19	926	531	2	111	47
<b>Etelä-Pohjanmaa</b>	<b>195 615</b>	<b>105 670</b>	<b>2 149</b>	<b>88 001</b>	<b>450</b>	<b>391</b>	<b>10 261</b>	<b>13 179</b>	<b>92</b>	<b>3 275</b>	<b>1 326</b>
Alahärmä	4 916	2 611	76	2 107	429	12	177	365	2	99	47
Alajärvi	9 370	4 614	139	3 901	416	23	281	487	7	168	92
Alavus	9 930	5 519	123	4 576	461	25	511	724	2	163	77
Evijärvi	3 067	1 654	50	1 305	425	7	101	245	2	65	26
Ilmajoki	11 832	6 347	111	5 289	447	19	492	818	8	179	79
Isojoki	2 694	1 444	51	1 120	416	13	77	235	2	59	18
Jalasjärvi	8 924	4 946	174	3 904	437	18	384	781	6	175	91
Jurva	4 774	2 523	37	2 073	434	9	161	336	1	83	20
Karjoki	1 760	952	20	764	434	7	61	139	-	40	7
Kauhajoki	14 831	7 937	123	6 484	437	31	685	1 107	7	261	73
Kauhava	8 387	4 541	77	3 678	439	15	343	645	2	172	50
Kortesjärvi	2 542	1 407	44	1 114	438	5	75	205	-	56	21

Linja-autot <i>Buses, coaches</i>	Erikoisautot <i>Special vehicles</i>		Moottori- pyörät <i>Motor cycles</i>	Mopot <i>Mopeds</i>	Moottori- kelkat <i>Snow mobiles</i>	Traktorit <i>Tractors without road tractors</i>	Moottori- työkoneet <i>Motor driven vehicles</i>	Matkailu- perävaunut <i>Caravans</i>	Muut perävaunut <i>Trailers, semitrailers</i>	Maakunta, kunta <i>Region, municipality</i>	
Yhteensä <i>Total</i>	Luvan- varaiset <i>Hire or reward</i>	Yhteensä Luvan- varaiset <i>Total Hire or reward</i>									
5	-	46	1	247	277	509	774	47	152	1 907	Kontiolahti
4	4	68	-	187	487	825	1 265	91	273	2 483	Lieksa
19	13	44	1	192	319	391	1 492	94	113	1 685	Liperi
6	3	42	-	110	304	409	978	110	142	1 263	Nurmes
5	3	32	1	151	237	231	605	46	80	1 092	Outokumpu
1	-	12	-	112	256	210	1 086	49	41	790	Polvijärvi
1	-	31	-	131	213	191	680	57	87	1 102	Pyhäselkä
-	-	4	-	37	121	138	640	28	25	441	Rääkkylä
2	2	25	1	62	270	155	781	42	47	714	Tohmajärvi
6	5	6	-	25	115	116	353	13	25	311	Tuupovaara
-	-	19	1	31	124	99	544	36	45	417	Valtimo
-	-	2	-	4	35	18	112	3	10	114	Värtsilä
<b>388</b>	<b>329</b>	<b>893</b>	<b>11</b>	<b>4 505</b>	<b>5 361</b>	<b>5 102</b>	<b>17 011</b>	<b>1 404</b>	<b>2 545</b>	<b>27 626</b>	<b>Keski-Suomi</b>
10	8	9	-	81	275	151	896	33	42	772	Hankasalmi
2	2	6	-	55	130	108	561	22	31	610	Joutsa
152	133	227	1	1 257	694	747	1 505	255	603	5 567	Jyväskylä
11	3	107	-	639	438	477	840	132	317	3 361	Jyväskylän mlk
12	11	63	2	251	279	416	976	103	132	1 670	Jämsä
6	4	35	2	129	163	172	363	61	102	939	Jämsänkoski
-	-	7	-	18	68	61	279	16	21	274	Kannonkoski
23	23	20	-	102	191	151	733	39	78	701	Karstula
49	42	48	1	240	319	197	909	74	156	1 430	Keuruu
-	-	5	-	17	101	44	372	11	32	259	Kinnula
2	-	4	-	11	53	62	227	7	31	234	Kivijärvi
21	19	11	-	50	127	193	467	21	15	432	Konnevesi
2	1	10	-	60	105	104	537	38	34	557	Korpilahti
-	-	4	-	47	108	108	409	26	22	409	Kuhmoinen
8	7	5	-	23	70	43	344	15	23	223	Kyyjärvi
11	6	71	1	325	407	328	1 112	97	190	1 976	Laukaa
3	2	10	1	26	59	27	254	24	11	205	Leivonmäki
-	-	5	-	7	30	27	214	20	12	149	Luhanka
-	-	8	-	33	86	47	348	29	22	268	Multia
5	4	37	1	179	116	157	221	25	99	925	Muurame
1	-	14	1	75	129	110	432	23	36	447	Petäjävesi
5	5	21	-	80	144	161	828	42	56	622	Pihtipudas
-	-	3	-	30	49	50	230	9	13	122	Pylkönmäki
3	3	30	-	210	298	237	1 219	76	91	1 349	Saarjärvi
-	-	5	-	20	52	67	203	5	21	174	Sumiainen
1	-	17	-	92	118	162	287	39	80	630	Suolahti
2	-	11	-	39	92	29	232	19	21	309	Toivakka
10	10	14	-	79	97	68	471	27	37	455	Uurainen
17	17	34	-	133	277	339	949	64	84	1 068	Viitasaari
32	29	52	1	197	286	259	593	52	133	1 489	Äänekoski
<b>398</b>	<b>325</b>	<b>817</b>	<b>15</b>	<b>4 668</b>	<b>6 463</b>	<b>2 921</b>	<b>29 685</b>	<b>1 179</b>	<b>3 186</b>	<b>25 529</b>	<b>Etelä-Pohjanmaa</b>
15	14	25	1	114	169	77	1 065	29	79	633	Alahärmä
21	16	37	1	146	350	160	1 571	61	235	1 161	Alajärvi
19	18	37	1	299	374	172	1 589	55	173	1 332	Alavus
28	15	11	-	57	118	58	612	20	51	416	Evijärvi
5	5	56	-	300	460	139	1 759	57	178	1 575	Ilmajoki
17	17	13	1	35	119	38	724	29	31	333	Isojoki
66	58	20	1	236	459	134	2 327	81	129	1 191	Jalasjärvi
8	7	23	-	81	161	77	825	34	66	664	Jurva
6	6	3	-	21	87	10	484	14	31	235	Karjoki
14	12	71	-	331	445	282	2 551	83	253	1 998	Kauhajoki
18	10	28	-	195	207	89	1 212	38	165	1 250	Kauhava
19	16	13	2	54	124	35	713	21	44	320	Kortesjärvi

**1. Rekisterissä olevat ajoneuvot kunnittain 31.12.2000**  
*Vehicles registered 31 December 2000, by municipality*

Maakunta, kunta Region, municipality	Väkiluku Population 31.12.2000	Autot All automobiles		Henkilöautot Passenger cars			Pakettiautot Lorries ≤ 3,500 kg		Kuorma-autot Lorries > 3,500 kg		
		Yhteensä Total	Luvan- varaiset Hire or reward	Yhteensä Total	1 000 asukasta kohti Per pop.	Luvan- varaiset Hire or reward	Yritysten omistamat Company owned	Yhteensä Total	Luvan- varaiset Hire or reward	Yhteensä Total	Luvan- varaiset Hire or reward
Kuortane	4 457	2 349	56	1 963	440	10	262	297	1	62	36
Kurikka	10 708	5 794	123	4 787	447	20	556	728	6	219	86
Lappajärvi	4 051	1 936	42	1 617	399	11	130	251	2	43	21
Lapua	14 055	7 604	120	6 388	455	25	598	943	3	211	83
Lehtimäki	2 133	1 180	25	957	449	6	48	181	2	35	17
Nurmo	10 904	5 939	96	5 155	473	17	670	570	7	142	65
Peräseinäjoki	3 808	2 257	54	1 842	484	11	115	334	3	63	36
Seinäjoki	30 290	17 198	267	15 122	499	34	3 086	1 464	17	421	168
Soini	2 799	1 332	69	1 037	370	7	93	184	-	67	39
Teuva	6 620	3 217	40	2 639	399	14	262	449	-	100	23
Töysä	3 205	1 804	32	1 448	452	9	146	286	-	60	23
Vimpeli	3 553	1 767	57	1 474	415	10	116	205	5	67	38
Ylihärmä	3 122	1 832	53	1 494	479	5	119	247	3	65	33
Ylistaro	5 668	3 186	33	2 573	454	8	249	487	3	98	22
Ähtäri	7 215	3 780	57	3 190	442	20	463	466	1	102	35
<b>Pohjanmaa</b>	<b>173 228</b>	<b>94 488</b>	<b>2 071</b>	<b>81 202</b>	<b>469</b>	<b>327</b>	<b>9 457</b>	<b>9 886</b>	<b>118</b>	<b>2 510</b>	<b>1 371</b>
Isokyrö	5 151	4 164	91	3 435	667	18	886	542	5	145	58
Kaskinen	1 564	765	17	644	412	4	67	91	1	12	6
Korsnäs	2 246	1 443	41	1 117	497	6	61	255	2	59	33
Kristiinankaupunki	8 084	4 417	192	3 635	450	25	344	517	5	222	149
Kruunupyö	6 846	3 871	113	3 220	470	18	284	471	6	136	76
Laihia	7 414	4 119	73	3 535	477	15	382	456	4	96	49
Luoto	4 111	1 890	20	1 663	405	5	108	186	-	25	15
Maalahti	5 638	3 200	109	2 646	469	19	155	404	6	112	66
Maksamaa	1 094	605	16	508	464	6	40	76	2	13	8
Mustasaari	16 614	9 748	193	8 374	504	33	752	1 039	10	252	135
Närpiö	9 769	6 203	195	5 096	522	20	412	806	5	252	146
Oravainen	2 290	1 278	38	1 065	465	12	87	158	2	48	23
Pedersöre	10 258	4 983	125	4 152	405	20	296	624	4	166	101
Pietarsaari	19 636	10 950	178	9 648	491	13	980	956	14	209	101
Uusikaarlepyy	7 492	4 678	135	3 760	502	15	284	703	1	166	107
Vaasa	56 737	27 842	462	25 048	441	76	4 003	2 077	46	482	253
Vähäkyrö	4 733	2 294	35	1 924	407	12	193	299	4	50	19
Vöyri	3 551	2 038	38	1 732	488	10	123	226	1	65	26
<b>Keski-Pohjanmaa</b>	<b>71 292</b>	<b>35 706</b>	<b>839</b>	<b>30 474</b>	<b>427</b>	<b>135</b>	<b>3 547</b>	<b>3 740</b>	<b>40</b>	<b>1 071</b>	<b>575</b>
Halsua	1 547	754	22	641	414	8	56	82	-	25	14
Himanka	3 240	1 632	72	1 327	410	6	152	205	4	86	62
Kannus	6 106	3 022	87	2 557	419	10	244	314	3	123	73
Kaustinen	4 414	2 310	48	1 904	431	11	142	309	2	68	32
Kokkola	35 539	18 068	354	15 747	443	41	2 190	1 645	24	456	249
Kälvää	4 598	2 218	39	1 900	413	9	157	241	1	55	27
Lestijärvi	1 040	460	13	363	349	5	25	75	-	18	7
Lohtaja	2 950	1 378	21	1 151	390	7	106	175	1	41	12
Perho	3 155	1 472	45	1 236	392	10	126	160	-	48	22
Toholampi	3 797	1 877	73	1 518	400	10	140	257	4	76	50
Ullava	1 095	509	16	416	380	5	28	68	1	23	10
Veteli	3 811	2 006	49	1 714	450	13	181	209	-	52	17
<b>Pohjois-Pohjanmaa</b>	<b>365 358</b>	<b>165 829</b>	<b>3 343</b>	<b>143 893</b>	<b>394</b>	<b>619</b>	<b>21 631</b>	<b>15 625</b>	<b>166</b>	<b>4 284</b>	<b>2 090</b>
Aiavieska	2 940	1 435	65	1 201	409	5	133	141	1	46	25
Haapajärvi	8 236	3 815	73	3 251	395	17	346	448	6	88	49
Haapavesi	7 983	3 579	80	3 119	391	14	332	352	9	63	40
Hailuoto	966	488	10	372	385	3	27	106	2	7	5
Haukipudas	15 779	6 950	102	6 110	387	19	894	616	6	142	72
Ii	6 302	2 826	37	2 458	390	13	308	291	1	50	20
Kalajoki	9 136	4 634	143	3 758	411	16	296	632	4	180	106

Linja-autot <i>Buses, coaches</i>		Erikoisautot <i>Special vehicles</i>		Moottori- pyörät <i>Motor cycles</i>	Mopot <i>Mopeds</i>	Moottori- kelkat <i>Snow mobiles</i>	Traktorit <i>Tractors without road tractors</i>	Moottori- työkoneet <i>Motor driven vehicles</i>	Matkailu- perävaunut <i>Caravans</i>	Muut perävaunut <i>Trailers, semitrailers</i>	Maakunta, kunta <i>Region, municipality</i>
Yhteensä <i>Total</i>	Luvan- varaiset <i>Hire or reward</i>	Yhteensä <i>Total</i>	Luvan- varaiset <i>Hire or reward</i>								
11	9	16	-	138	211	78	905	24	42	487	Kuortane
13	11	47	-	209	455	206	1 478	78	181	1 486	Kurikka
7	7	18	1	54	108	79	787	8	50	493	Lappajärvi
9	8	53	1	384	386	220	2 164	85	286	1 838	Lapua
1	-	6	-	31	85	51	482	13	36	276	Lehtimäki
14	7	58	-	276	311	108	871	52	194	1 385	Nurmo
5	4	13	-	106	196	71	1 049	31	82	625	Peräseinäjoki
55	44	136	4	866	521	318	1 007	124	437	3 431	Seinäjoki
23	22	21	1	45	128	56	511	29	19	333	Soini
3	3	26	-	144	178	62	1 178	40	105	883	Teuva
-	-	10	-	98	155	46	601	44	39	431	Töysä
5	4	16	-	78	100	79	564	17	62	425	Vimpeli
13	12	13	-	106	96	54	612	16	41	517	Ylihärmä
3	-	25	-	125	200	81	1 263	36	109	792	Ylistaro
-	-	22	1	139	260	141	781	60	68	1 019	Ähtäri
<b>277</b>	<b>240</b>	<b>613</b>	<b>15</b>	<b>3 711</b>	<b>4 657</b>	<b>4 745</b>	<b>18 526</b>	<b>1 171</b>	<b>2 059</b>	<b>22 538</b>	<b>Pohjanmaa</b>
12	10	30	-	162	226	71	1 255	32	102	836	Isokyrö
6	6	12	-	35	66	41	48	28	4	207	Kaskinen
2	-	10	-	29	92	147	507	19	12	386	Korsnäs
13	10	30	3	120	301	122	1 407	89	87	1 223	Kristiinankaupunki
10	10	34	3	225	234	154	1 293	56	100	920	Kruunupyö
5	3	27	2	108	215	127	1 061	37	110	1 007	Laihia
1	-	15	-	66	148	224	242	14	48	496	Luoto
22	18	16	-	64	236	377	1 186	50	29	824	Maalahti
-	-	8	-	26	53	112	178	4	6	156	Maksamaa
12	12	71	3	414	517	956	2 260	126	163	2 622	Mustasaari
27	24	22	-	136	422	125	2 524	105	105	1 497	Närpiö
1	-	6	1	52	98	43	450	33	17	332	Oravainen
-	-	41	-	326	317	158	1 571	66	212	1 213	Pedersöre
51	49	86	1	628	384	335	527	134	353	2 972	Pietarsaari
12	10	37	2	202	309	290	1 588	74	93	1 309	Uusikaarlepyy
101	87	134	-	975	785	1 318	1 009	256	481	5 470	Vaasa
1	-	20	-	77	126	50	534	17	100	581	Vähäkyrö
1	1	14	-	66	128	95	886	31	37	487	Vöyri
<b>96</b>	<b>82</b>	<b>325</b>	<b>7</b>	<b>1 068</b>	<b>1 485</b>	<b>1 423</b>	<b>7 574</b>	<b>364</b>	<b>1 393</b>	<b>8 632</b>	<b>Keski-Pohjanmaa</b>
-	-	6	-	11	58	53	344	13	19	219	Halsua
1	-	13	-	44	76	130	520	25	53	444	Himanka
1	-	27	1	94	142	86	814	29	138	819	Kannus
3	3	26	-	55	97	66	788	22	60	544	Kaustinen
45	36	175	4	613	503	578	1 230	157	801	4 100	Kokkola
3	2	19	-	62	87	79	614	22	69	588	Kälviä
1	1	3	-	10	40	22	184	10	9	140	Lestijärvi
1	-	10	1	24	83	69	620	20	42	342	Lohtaja
13	13	15	-	39	101	68	639	16	71	348	Perho
10	9	16	-	62	130	95	761	22	66	449	Toholampi
-	-	2	-	8	58	39	292	9	18	129	Ullava
18	18	13	1	46	110	138	768	19	47	510	Veteli
<b>507</b>	<b>438</b>	<b>1 520</b>	<b>30</b>	<b>6 133</b>	<b>7 906</b>	<b>12 700</b>	<b>28 823</b>	<b>1 896</b>	<b>6 683</b>	<b>45 620</b>	<b>Pohjois-Pohjanmaa</b>
34	34	13	-	53	81	40	561	12	46	333	Alaveska
-	-	28	1	131	210	135	1 072	54	169	1 069	Haapajärvi
15	15	30	2	129	246	138	1 139	36	130	1 012	Haapavesi
-	-	3	-	22	88	79	223	4	18	180	Hailuoto
12	3	70	2	247	304	713	523	67	293	2 126	Haukipudas
2	2	25	1	69	178	336	483	33	111	904	Ii
17	17	47	-	178	215	212	1 265	61	156	1 360	Kalajoki

# 1. Rekisterissä olevat ajoneuvot kunnittain 31.12.2000

Vehicles registered 31 December 2000, by municipality

Maakunta, kunta Region, municipality	Väkiluku Population 31.12.2000	Autot All automobiles		Henkilöautot Passenger cars			Pakettiautot Lorries ≤ 3,500 kg		Kuorma-autot Lorries > 3,500 kg		
		Yhteensä Total	Luvan- varaiset Hire or reward	Yhteensä Total	1 000 asukasta kohti Per pop.	Luvan- varaiset Hire or reward	Yritysten omistamat Company owned	Yhteensä Total	Luvan- varaiset Hire or reward	Yhteensä Total	Luvan- varaiset Hire or reward
Kempele	12 551	5 832	92	5 207	415	20	898	433	6	127	64
Kestilä	1 794	829	19	700	390	6	71	78	-	39	8
Kiiminki	10 453	4 787	60	4 257	407	10	668	408	3	83	46
Kuivaniemi	2 137	968	23	824	386	9	76	110	-	27	14
Kuusamo	17 729	8 726	215	7 372	416	40	1 207	983	10	262	137
Kärsämäki	3 207	1 343	41	1 120	349	8	139	155	2	56	30
Liminka	5 735	2 590	52	2 190	382	6	306	299	4	76	42
Lumijoki	1 686	800	20	647	384	3	108	102	1	40	16
Merijärvi	1 370	606	5	518	378	3	45	79	-	4	2
Muhos	7 799	3 767	68	3 275	420	14	463	370	1	81	48
Nivala	11 079	5 063	92	4 319	390	19	374	558	2	144	57
Oulainen	8 203	3 673	107	3 080	375	13	300	396	5	102	46
Oulu	120 753	51 645	1 003	46 171	382	130	8 967	3 546	65	1 349	644
Oulunsalo	8 196	3 481	38	3 158	385	11	550	238	2	62	25
Pattijoki	6 095	3 174	16	2 781	456	5	432	304	-	32	11
Piippola	1 398	646	22	540	386	2	72	66	1	37	19
Pudasjärvi	10 044	4 455	145	3 708	369	43	409	542	3	153	80
Pulkki	1 805	906	26	763	423	4	73	94	1	38	19
Pyhäjoki	3 617	1 746	27	1 503	416	6	134	188	3	40	18
Pyhäjärvi	6 734	3 138	76	2 612	388	22	219	394	3	94	40
Pyhäntä	1 911	823	29	691	362	7	73	87	-	34	22
Raahe	17 076	8 084	140	7 010	411	21	972	741	3	189	100
Rantsila	2 149	949	38	789	367	10	87	118	2	32	22
Reisjärvi	3 274	1 422	19	1 220	373	7	100	167	-	26	11
Ruukki	4 639	2 254	57	1 853	399	11	194	303	-	59	27
Sievi	5 151	2 314	44	1 945	378	11	187	264	-	77	31
Siikajoki	1 422	678	8	559	393	5	54	96	1	10	2
Taivalkoski	5 127	2 324	57	1 962	383	16	209	270	2	62	29
Temmes	658	376	11	305	464	2	36	51	1	18	8
Tyrnävä	4 377	1 852	51	1 541	352	9	224	227	3	50	21
Utajärvi	3 334	1 549	44	1 296	389	15	106	194	-	42	24
Vihanti	3 595	1 755	26	1 466	408	8	123	223	3	48	15
Yli-Ii	2 360	1 097	27	925	392	10	103	131	-	26	11
Ylikiminki	3 310	1 564	28	1 318	398	11	166	198	-	38	17
Ylivieska	13 248	6 886	107	5 999	453	15	1 150	626	10	151	67
<b>Kainuu</b>	<b>89 777</b>	<b>42 179</b>	<b>800</b>	<b>36 880</b>	<b>411</b>	<b>216</b>	<b>4 347</b>	<b>3 900</b>	<b>31</b>	<b>1 046</b>	<b>491</b>
Hyrnsalmi	3 486	1 584	48	1 367	392	11	128	144	-	62	34
Kajaani	36 088	16 765	218	14 986	415	47	2 321	1 288	14	355	150
Kuhmo	11 167	5 725	159	4 881	437	33	422	616	6	173	95
Paltamo	4 420	2 001	50	1 693	383	11	161	220	-	61	31
Puolanka	3 846	1 792	50	1 510	393	15	106	221	4	42	23
Ristijärvi	1 796	835	32	721	401	16	83	86	-	20	12
Sotkamo	11 106	5 309	110	4 547	409	31	468	571	4	154	72
Suomussalmi	11 003	5 187	101	4 546	413	30	391	477	2	133	65
Vaala	4 041	1 870	23	1 653	409	15	149	172	1	29	7
Vuolijoki	2 824	1 111	9	976	346	7	118	105	-	17	2
<b>Lappi</b>	<b>191 768</b>	<b>90 638</b>	<b>2 306</b>	<b>76 355</b>	<b>398</b>	<b>567</b>	<b>11 349</b>	<b>10 443</b>	<b>78</b>	<b>2 337</b>	<b>1 172</b>
Enontekiö	2 145	965	43	789	368	18	85	130	1	30	17
Inari	7 360	3 455	84	2 785	378	36	547	538	1	87	38
Kemi	23 689	10 132	164	8 970	379	35	1 208	791	7	202	101
Kemijärvi	10 484	5 082	132	4 266	407	25	541	600	5	114	47
Keminmaa	8 930	5 007	101	4 356	488	20	952	465	9	124	70
Kittilä	5 819	2 790	97	2 194	377	42	338	468	2	82	40
Kolari	3 981	2 114	58	1 728	434	26	224	300	-	35	12
Muonio	2 512	1 348	33	1 114	443	14	137	173	2	37	8
Pelkosenniemi	1 243	589	15	495	398	8	67	78	-	12	7

Linja-autot <i>Buses, coaches</i>		Erikoisautot <i>Special vehicles</i>		Moottori- pyörät <i>Motor cycles</i>	Mopot <i>Mopeds</i>	Moottori- kelkat <i>Snow mobiles</i>	Traktorit <i>Tractors without road tractors</i>	Moottori- työkoneet <i>Motor driven vehicles</i>	Matkailu- perävaunut <i>Caravans</i>	Muut perävaunut <i>Trailers, semitrailers</i>	Maakunta, kunta <i>Region, municipality</i>
Yhteensä <i>Total</i>	Luvan- varaiset <i>Hire or reward</i>	Yhteensä <i>Total</i>	Luvan- varaiset <i>Hire or reward</i>								
4	-	61	2	243	238	440	447	44	285	1 749	Kempele
5	5	7	-	21	67	52	419	11	21	246	Kestilä
2	1	37	-	162	228	593	465	32	255	1 462	Kiiminki
-	-	7	-	38	51	145	323	15	29	331	Kuivaniemi
28	25	81	3	124	324	2 005	1 607	126	335	2 836	Kuusamo
2	1	10	-	42	84	47	626	33	53	379	Kärsämäki
2	-	23	-	101	128	151	630	21	101	701	Liminka
-	-	11	-	13	56	43	320	6	18	222	Lumijoki
-	-	5	-	28	54	29	323	6	30	160	Merijärvi
7	4	34	1	144	182	295	838	28	118	1 222	Muhos
13	13	29	1	206	302	217	1 810	39	264	1 219	Nivala
44	42	51	1	128	179	173	898	46	161	1 131	Oulainen
178	154	401	10	2 025	1 323	2 550	1 637	527	1 605	11 485	Oulu
2	-	21	-	143	164	251	243	23	215	928	Oulunsalo
2	-	55	-	165	193	170	472	45	136	1 017	Pattijoki
1	-	2	-	30	47	29	267	19	28	191	Piippola
19	18	33	1	136	355	901	1 301	73	186	1 497	Pudasjärvi
3	2	8	-	41	67	51	341	14	44	315	Pulkki
1	-	14	-	104	148	76	563	18	112	550	Pyhäjoki
11	11	27	-	106	239	254	959	59	82	974	Pyhäjärvi
-	-	11	-	17	65	59	291	37	47	265	Pyhäntä
17	15	127	1	376	450	475	616	101	405	2 523	Raahe
4	4	6	-	43	62	44	630	15	36	317	Rantsila
2	1	7	-	26	142	63	604	19	68	380	Reisjärvi
19	18	20	1	75	173	97	957	33	109	675	Ruukki
-	-	28	2	68	145	86	861	33	156	602	Sievi
-	-	13	-	34	57	59	302	10	26	218	Siikajoki
10	10	20	-	43	140	487	589	33	93	840	Taivalkoski
-	-	2	-	11	35	22	166	7	15	105	Temmes
18	17	16	1	81	108	109	646	8	96	484	Tyrnävä
6	5	11	-	47	146	224	618	24	57	557	Utajärvi
1	-	17	-	82	130	87	671	30	86	552	Vihanti
6	6	9	-	42	105	198	474	25	61	360	Yli-Ii
1	-	9	-	56	130	264	479	21	55	433	Ylikiiminki
19	15	91	-	303	267	301	1 164	48	372	1 710	Ylivieska
<b>69</b>	<b>54</b>	<b>284</b>	<b>8</b>	<b>1 093</b>	<b>2 503</b>	<b>4 608</b>	<b>7 377</b>	<b>503</b>	<b>1 239</b>	<b>12 997</b>	<b>Kainuu</b>
3	3	8	-	23	175	186	413	14	34	574	Hyrynsalmi
12	3	124	4	508	579	1 290	1 041	142	539	4 633	Kajaani
23	23	32	2	110	350	633	1 266	93	141	1 835	Kuhmo
8	8	19	-	63	181	244	506	39	59	663	Paltamo
8	8	11	-	43	191	261	539	31	50	604	Puolanka
4	4	4	-	13	99	108	358	4	26	281	Ristijärvi
6	3	31	-	170	374	637	1 284	74	139	1 526	Sotkamo
2	2	29	2	102	357	897	1 102	67	161	1 922	Suomussalmi
2	-	14	-	43	117	228	580	24	45	604	Vaala
1	-	12	-	18	80	124	288	15	45	355	Vuolijoki
<b>551</b>	<b>471</b>	<b>952</b>	<b>18</b>	<b>2 384</b>	<b>3 773</b>	<b>21 346</b>	<b>10 985</b>	<b>1 297</b>	<b>3 388</b>	<b>30 914</b>	<b>Lappi</b>
6	6	10	1	26	66	786	104	17	29	470	Enontekiö
16	9	29	-	85	112	2 247	194	49	91	1 583	Inari
28	20	141	1	336	350	961	344	161	367	2 767	Kemi
56	53	46	2	78	173	1 606	558	80	182	1 943	Kemijärvi
1	-	61	2	155	189	508	499	77	227	1 462	Keminmaa
19	13	27	-	57	169	1 229	379	54	95	1 073	Kittilä
25	20	26	-	58	143	573	435	17	58	759	Kolari
8	8	16	1	25	79	745	231	26	54	593	Muonio
-	-	4	-	8	43	231	130	6	15	268	Pelkosenniemi



**1. Rekisterissä olevat ajoneuvot kunnittain 31.12.2000**  
*Vehicles registered 31 December 2000, by municipality*

Maakunta, kunta Region, municipality	Väkiluku Population 31.12.2000	Autot All automobiles		Henkilöautot Passenger cars				Pakettiautot Lorries ≤ 3,500 kg		Kuorma-autot Lorries > 3,500 kg	
		Yhteensä Total	Luvan- varaiset Hire or reward	Yhteensä Total	1 000 asukasta kohti Per pop.	Luvan- varaiset Hire or reward	Yritysten omistamat Company owned	Yhteensä Total	Luvan- varaiset Hire or reward	Yhteensä Total	Luvan- varaiset Hire or reward
Pello	4 830	2 537	101	2 037	422	19	189	332	7	119	71
Posio	4 602	2 236	75	1 801	391	23	193	347	3	64	37
Ranua	5 052	2 129	50	1 777	352	23	231	262	-	71	26
Rovaniemen mlk	21 826	9 603	218	8 140	373	52	1 118	1 121	12	213	117
Rovaniemi	35 427	17 108	444	14 885	420	60	2 992	1 463	16	405	192
Salla	5 142	2 373	58	1 893	368	24	231	397	-	54	24
Savukoski	1 472	660	16	483	328	8	55	157	-	13	8
Simo	3 891	1 998	98	1 639	421	9	140	218	-	58	32
Sodankylä	9 922	4 704	107	3 698	373	41	608	845	7	123	55
Tervola	3 895	1 798	35	1 499	385	9	166	231	1	51	23
Tornio	22 617	10 580	282	9 001	398	43	1 049	1 060	4	347	202
Utsjoki	1 394	664	17	552	396	13	88	95	-	10	3
Ylitornio	5 535	2 766	78	2 253	407	19	190	372	1	86	42
<b>Ahvenanmaa <sup>1)</sup></b>	<b>25 776</b>	<b>17 235</b>	<b>311</b>	<b>13 979</b>	<b>542</b>	<b>104</b>	<b>..</b>	<b>2 805</b>	<b>1</b>	<b>403</b>	<b>171</b>
<i>Åland <sup>1)</sup></i>											
Brändö	514	283	7	214	416	3	..	59	-	10	4
Eckerö	830	573	34	424	511	3	..	113	1	21	16
Finström	2 299	1 615	25	1 296	564	11	..	285	-	25	7
Föglö	595	390	7	290	487	5	..	95	-	5	2
Geta	478	309	6	237	496	3	..	67	-	4	3
Hammarland	1 351	1 007	30	763	565	7	..	199	-	43	23
Jomala	3 328	2 376	29	1 897	570	18	..	434	-	44	11
Kumlinge	405	224	11	173	427	3	..	39	-	12	8
Kökar	296	170	2	128	432	1	..	40	-	2	1
Lemland	1 585	1 037	5	856	540	5	..	177	-	4	-
Lumparland	377	246	6	193	512	2	..	47	-	6	4
Maarianhamina	10 488	6 497	102	5 507	525	22	..	813	-	171	80
Saltvik	1 679	1 215	28	958	571	8	..	212	-	31	6
Sottunga	129	79	2	59	457	1	..	17	-	3	1
Sund	1 013	684	12	550	543	8	..	126	-	8	4
Vårdö	409	260	5	210	513	4	..	45	-	5	1
Muut - Other	-	270	-	224	-	-	..	37	-	9	-
Ulkomaat Foreign countries	-	9	-	6	-	-	2	3	-	-	-
Tuntematon Unknown	-	109	-	99	-	-	13	9	-	-	-

Linja-autot <i>Buses, coaches</i>	Erikoisautot <i>Special vehicles</i>		Moottori- pyörät <i>Motor cycles</i>	Mopot <i>Mopeds</i>	Moottori- kelkat <i>Snow mobiles</i>	Traktorit <i>Tractors without road tractors</i>	Moottori- työkoneet <i>Motor driven vehicles</i>	Matkailu- perävaunut <i>Caravans</i>	Muut perävaunut <i>Trailers, semitrailers</i>	Maakunta, kunta <i>Region, municipality</i>	
Yhteensä <i>Total</i>	Luvan- varaiset <i>Hire or reward</i>	Yhteensä <i>Total</i>	Luvan- varaiset <i>Hire or reward</i>								
6	3	43	1	36	122	500	434	52	98	901	Pello
12	12	12	-	27	118	632	754	30	72	874	Posio
-	-	19	1	28	127	466	705	39	123	783	Ranua
47	37	82	-	257	446	2 265	1 454	106	349	3 622	Rovaniemen mlk
197	172	158	4	528	345	2 758	519	180	468	4 906	Rovaniemi
11	9	18	1	39	151	909	520	41	134	916	Salla
-	-	7	-	11	35	336	144	8	23	243	Savukoski
58	57	25	-	48	109	330	447	27	97	748	Simo
5	4	33	-	110	227	1 898	613	57	223	1 990	Sodankylä
2	2	15	-	30	84	191	600	41	71	597	Tervola
35	31	137	2	353	480	1 262	1 181	171	458	3 157	Tornio
-	-	7	1	42	44	364	56	5	28	311	Utsjoki
19	15	36	1	47	161	549	684	53	126	948	Ylitornio
<b>41</b>	<b>35</b>	<b>7</b>	<b>-</b>	<b>619</b>	<b>811</b>	<b>..</b>	<b>3 277</b>	<b>320</b>	<b>..</b>	<b>3 671</b>	<b>Ahvenanmaa <sup>1)</sup></b>
-	-	-	-	14	..	..	129	10	..	77	Åland <sup>1)</sup>
15	14	-	-	16	..	..	158	11	..	144	Brändö
8	7	1	-	64	..	..	395	21	..	370	Eckerö
-	-	-	-	19	..	..	136	10	..	75	Finström
-	-	1	-	12	..	..	138	7	..	56	Föglö
-	-	2	-	39	..	..	296	31	..	230	Geta
1	-	-	-	106	..	..	503	45	..	510	Hammarland
-	-	-	-	4	..	..	131	6	..	69	Jomala
-	-	-	-	6	..	..	71	8	..	32	Kumlinge
-	-	-	-	35	..	..	190	5	..	263	Kökar
-	-	-	-	5	..	..	94	4	..	66	Lemland
3	-	3	-	199	..	..	288	105	..	1261	Lumparland
14	14	-	-	40	..	..	355	26	..	228	Maarianhamina
-	-	-	-	3	..	..	45	5	..	17	Saltvik
-	-	-	-	19	..	..	220	14	..	140	Sottunga
-	-	-	-	4	..	..	108	7	..	71	Sund
-	-	-	-	34	..	..	20	5	..	62	Vårdö
-	-	-	-	9	1	1	13	-	2	31	Muut - Other
-	-	1	-	12	8	3	5007	51	5	211	Ulkomaat Foreign countries
-	-	1	-	12	8	3	5007	51	5	211	Tuntematon Unknown

<sup>1)</sup> Ahvenanmaalla matkailuperävaunut sisältyvät muihin perävaunuihin. - In Åland trailers include caravans.

2. Rekisterissä olevat henkilö- ja linja-autot maakunnittain istumapaikkojen mukaan 31.12.2000 <sup>1)</sup>  
 Passenger cars and buses by region and by number of seats, 31 December 2000 <sup>1)</sup>

Henkilöautot - Passenger cars

Maakunta Region	Henkilöautoja yhteensä Passenger cars, total	Istumapaikkoja (mukaan luettuna kuljettaja) - Seats (including driver)				
		1	2	3	4	5
<b>Manner-Suomi</b> <i>Mainland Finland</i>	<b>2 120 749</b>	<b>271</b>	<b>15 757</b>	<b>688</b>	<b>40 437</b>	<b>2 000 758</b>
Uusimaa	499 160	74	4 416	152	12 383	466 838
Itä-Uusimaa	39 620	3	368	14	850	37 195
Varsinais-Suomi	195 623	14	1 450	56	4 089	184 436
Satakunta	105 979	13	714	28	1 837	100 474
Kanta-Häme	71 996	14	601	21	1 388	67 931
Pirkanmaa	185 992	25	1 356	49	3 554	175 574
Päijät-Häme	79 182	5	644	32	1 421	74 819
Kymenlaakso	80 618	7	649	13	1 449	76 403
Etelä-Karjala	60 053	1	441	19	1 097	56 827
Etelä-Savo	68 814	13	447	20	1 105	65 310
Pohjois-Savo	98 370	22	524	42	1 387	93 468
Pohjois-Karjala	71 896	2	374	30	1 067	68 218
Keski-Suomi	106 536	13	752	39	1 836	100 863
Etelä-Pohjanmaa	88 001	14	674	26	1 493	83 192
Pohjanmaa	81 202	14	551	25	1 330	76 894
Keski-Pohjanmaa	30 474	8	190	12	458	28 867
Pohjois-Pohjanmaa	143 893	18	839	66	2 073	136 385
Kainuu	36 880	3	151	20	459	35 250
Lappi	76 355	8	613	24	1 154	71 722
Ulkomaat - Foreign countries	6	-	1	-	1	4
Tuntematon - Unknown	99	-	2	-	6	88

Linja-autot - Buses, coaches

Maakunta Region	Linja-autoja yhteensä Buses, total	Istumapaikkoja (mukaan luettuna kuljettaja) - Seats (including driver)							
		- 14	15 - 17	18 - 19	20 - 23	24	25 - 29	30 - 32	33 - 34
<b>Manner-Suomi</b> <i>Mainland Finland</i>	<b>9 811</b>	<b>750</b>	<b>468</b>	<b>197</b>	<b>175</b>	<b>6</b>	<b>122</b>	<b>145</b>	<b>134</b>
Uusimaa	2 759	231	87	49	30	2	22	22	20
Itä-Uusimaa	139	10	7	3	2	-	-	-	3
Varsinais-Suomi	812	56	46	8	10	1	8	14	6
Satakunta	500	38	18	13	8	-	8	12	9
Kanta-Häme	248	16	16	5	11	-	3	5	1
Pirkanmaa	807	97	59	8	9	1	10	14	10
Päijät-Häme	273	7	12	3	3	-	5	2	5
Kymenlaakso	228	24	11	7	6	-	6	2	5
Etelä-Karjala	123	11	9	6	5	-	3	4	4
Etelä-Savo	442	16	15	10	10	-	5	8	12
Pohjois-Savo	917	38	45	26	24	-	13	15	18
Pohjois-Karjala	277	14	12	10	5	-	2	5	4
Keski-Suomi	388	51	24	5	8	1	5	7	7
Etelä-Pohjanmaa	398	32	21	8	7	-	8	9	8
Pohjanmaa	277	19	27	4	3	-	2	4	3
Keski-Pohjanmaa	96	12	2	2	-	1	1	2	2
Pohjois-Pohjanmaa	507	28	33	12	14	-	5	8	7
Kainuu	69	5	2	6	4	-	5	1	1
Lappi	551	45	22	12	16	-	11	11	9
Ulkomaat - Foreign countries	-	-	-	-	-	-	-	-	-
Tuntematon - Unknown	-	-	-	-	-	-	-	-	-

<sup>1)</sup> Poislukien Ahvenanmaa - Excluding Åland

				Istuma- paikkoja (ml. kulj.) Seats (incl. driver)	Henkilöautoja yhteensä Passenger cars, total	Maakunta Region
6	7	8	9			
<b>19 150</b>	<b>25 273</b>	<b>5 852</b>	<b>12 563</b>	<b>10 608 220</b>	<b>2 120 749</b>	<b>Manner-Suomi Mainland Finland</b>
4 230	7 462	1 325	2 280	2 479 194	499 160	Uusimaa
361	498	93	238	197 735	39 620	Itä-Uusimaa
1 783	2 291	481	1 023	977 852	195 623	Varsinais-Suomi
1 027	1 055	272	559	531 801	105 979	Satakunta
659	796	186	400	360 141	71 996	Kanta-Häme
1 815	2 130	473	1 016	931 493	185 992	Pirkanmaa
760	876	202	423	396 471	79 182	Päijät-Häme
732	758	151	456	403 983	80 618	Kymenlaakso
540	621	161	346	300 885	60 053	Etelä-Karjala
533	666	207	513	345 139	68 814	Etelä-Savo
914	1 126	259	628	493 690	98 370	Pohjois-Savo
703	730	210	562	362 075	71 896	Pohjois-Karjala
893	1 105	310	725	533 907	106 536	Keski-Suomi
797	1 026	228	551	440 516	88 001	Etelä-Pohjanmaa
879	817	202	490	408 434	81 202	Pohjanmaa
331	348	77	183	153 157	30 474	Keski-Pohjanmaa
1 188	1 685	517	1 122	721 789	143 893	Pohjois-Pohjanmaa
255	338	126	278	185 276	36 880	Kainuu
749	944	372	769	384 166	76 355	Lappi
-	-	-	-	26	6	Ulkomaat - Foreign countries
1	1	-	1	490	99	Tuntematon - Unknown

							Istuma- paikkoja (ml. kulj.) Seats (incl. dr.)	Seisoma- paikkoja Standing places	Linja-autoja yhteensä Buses, total	Maakunta Region
35 - 39	40 - 44	45 - 49	50 - 54	55 - 59	60 - 64	65 -				
<b>865</b>	<b>1 261</b>	<b>1 512</b>	<b>2 678</b>	<b>1 240</b>	<b>180</b>	<b>78</b>	<b>417 422</b>	<b>101 596</b>	<b>9 811</b>	<b>Manner-Suomi Mainland Finland</b>
399	739	392	426	305	21	14	114 158	56 853	2 759	Uusimaa
7	2	19	52	21	8	5	6 408	483	139	Itä-Uusimaa
133	102	93	250	58	20	7	33 988	9 651	812	Varsinais-Suomi
26	20	74	187	73	11	3	21 826	2 107	500	Satakunta
22	7	32	88	34	6	2	10 630	945	248	Kanta-Häme
35	62	111	261	114	11	5	33 604	9 067	807	Pirkanmaa
13	27	65	86	41	2	2	12 345	2 342	273	Päijät-Häme
15	12	31	65	34	8	2	9 527	831	228	Kymenlaakso
14	3	14	37	11	1	1	4 798	435	123	Etelä-Karjala
31	20	66	174	56	17	2	19 979	1 601	442	Etelä-Savo
50	64	178	271	147	21	7	40 533	5 476	917	Pohjois-Savo
17	14	53	96	34	7	4	12 288	1 146	277	Pohjois-Karjala
14	38	80	106	36	3	3	15 623	2 605	388	Keski-Suomi
13	12	46	151	67	10	6	17 508	694	398	Etelä-Pohjanmaa
14	10	43	82	49	9	8	12 189	1 258	277	Pohjanmaa
3	4	7	36	18	4	2	4 263	266	96	Keski-Pohjanmaa
26	61	95	129	78	10	1	21 798	3 771	507	Pohjois-Pohjanmaa
6	4	5	22	8	-	-	2 686	69	69	Kainuu
27	60	108	159	56	11	4	23 271	1 996	551	Lappi
-	-	-	-	-	-	-	-	-	-	Ulkomaat - Foreign countries
-	-	-	-	-	-	-	-	-	-	Tuntematon - Unknown

**3. Rekisterissä olevat autot ja perävaunut kantavuuden mukaan 31.12.2000 <sup>1)</sup>**  
**Automobiles and trailers by load capacity, 31 December 2000 <sup>1)</sup>**

	Kantavuus - Load capacity (kg)					
	- 1 000	1 001 - 1 500	1 501 - 3 000	3 001 - 5 000	5 001 - 7 000	7 001 - 10 000
<b>Lukumäärä - Number</b>						
<b>Henkilöautot - Passenger cars</b>						
Yhteensä - Total	2 119 692	840	106	55	10	4
Luvanvaraiset - Hire or reward	10 112	57	1	-	-	-
<b>Pakettiautot - Lorries ≤ 3,500 kg</b>						
Yhteensä - Total	116 244	117 780	2 260	-	-	-
Luvanvaraiset - Hire or reward	1 853	1 452	35	-	-	-
<b>Kuorma-autot - Lorries &gt; 3,500 kg</b>						
Yhteensä - Total	1 267	8 162	8 002	5 519	4 821	7 752
Luvanvaraiset - Hire or reward	60	1 013	1 368	1 251	1 611	3 278
<b>Linja-autot - Buses, coaches</b>						
Yhteensä - Total	547	648	609	4 493	3 000	453
Luvanvaraiset - Hire or reward	387	556	449	3 823	2 896	438
<b>Erikoisautot - Special vehicles</b>						
Yhteensä - Total	13 395	593	1 143	937	220	180
Luvanvaraiset - Hire or reward	182	14	38	89	14	11
<b>Puoliperävaunut <sup>2)</sup> - Semitrailers <sup>2)</sup></b>						
Yhteensä - Total	2	2	22	31	81	82
Luvanvaraiset - Hire or reward	-	-	4	4	39	32
<b>Kevyet perävaunut - Trailers ≤ 750 kg</b>						
Yhteensä - Total	455 385	-	-	-	-	-
Luvanvaraiset - Hire or reward	758	-	-	-	-	-
<b>Muut varsinaiset perävaunut - Trailers &gt; 750 kg</b>						
Yhteensä - Total	16 122	12 820	4 688	50	32	142
Luvanvaraiset - Hire or reward	24	58	42	2	9	84
<b>Keskikantavuus (kg) - Average capacity (kg)</b>						
<b>Henkilöautot - Passenger cars</b>						
Yhteensä - Total	419	1 148	1 999	3 913	5 726	8 063
Luvanvaraiset - Hire or reward	536	1 122	1 520	-	-	-
<b>Pakettiautot - Lorries ≤ 3,500 kg</b>						
Yhteensä - Total	747	1 132	1 629	-	-	-
Luvanvaraiset - Hire or reward	795	1 165	1 598	-	-	-
<b>Kuorma-autot - Lorries &gt; 3,500 kg</b>						
Yhteensä - Total	526	1 310	2 212	3 975	6 077	8 428
Luvanvaraiset - Hire or reward	761	1 344	2 172	4 088	6 152	8 457
<b>Linja-autot - Buses, coaches</b>						
Yhteensä - Total	817	1 273	2 315	4 365	5 693	8 066
Luvanvaraiset - Hire or reward	835	1 274	2 307	4 402	5 695	8 071
<b>Erikoisautot - Special vehicles</b>						
Yhteensä - Total	524	1 241	2 239	3 734	6 011	8 311
Luvanvaraiset - Hire or reward	377	1 197	2 372	4 029	6 139	8 218
<b>Puoliperävaunut <sup>2)</sup> - Semitrailers <sup>2)</sup></b>						
Yhteensä - Total	720	1 350	2 493	4 160	6 022	8 340
Luvanvaraiset - Hire or reward	-	-	2 675	4 588	6 029	8 218
<b>Kevyet perävaunut - Trailers ≤ 750 kg</b>						
Yhteensä - Total	490	-	-	-	-	-
Luvanvaraiset - Hire or reward	506	-	-	-	-	-
<b>Muut varsinaiset perävaunut - Trailers &gt; 750 kg</b>						
Yhteensä - Total	787	1 206	1 867	3 940	5 915	8 602
Luvanvaraiset - Hire or reward	839	1 235	1 964	4 325	6 299	8 578

<sup>1)</sup> Poislukien Ahvenanmaa - Excluding Åland

<sup>2)</sup> Puoliperävaunut, erikoiskuljetuspuoliperävaunut ja säiliöpuoliperävaunut - Semitrailers, oversized transport semitrailers and tank semitrailers.

10 001 - 12 000	12 001 - 15 000	15 001 - 20 000	20 001 -	Tuntematon Unknown	Yhteensä Total	
						<b>Lukumäärä - Number</b>
						Henkilöautot - Passenger cars
1	-	1	-	40	2 120 749	Yhteensä - Total
-	-	-	-	2	10 172	Luvanvaraiset - Hire or reward
						Pakettiautot - Lorries ≤ 3,500 kg
-	-	-	-	6	236 290	Yhteensä - Total
-	-	-	-	-	3 340	Luvanvaraiset - Hire or reward
						Kuorma-autot - Lorries > 3,500 kg
4 413	13 047	10 917	790	130	64 820	Yhteensä - Total
3 273	9 266	8 175	542	3	29 840	Luvanvaraiset - Hire or reward
						Linja-autot - Buses, coaches
59	1	-	-	1	9 811	Yhteensä - Total
58	-	-	-	1	8 608	Luvanvaraiset - Hire or reward
						Erikoisautot - Special vehicles
202	115	9	1	122	16 917	Yhteensä - Total
2	-	-	-	2	352	Luvanvaraiset - Hire or reward
						Puoliperävaunut <sup>2)</sup> - Semitrailers <sup>2)</sup>
195	1 087	10 510	724	50	12 786	Yhteensä - Total
82	596	3 316	357	34	4 464	Luvanvaraiset - Hire or reward
						Kevyet perävaunut - Trailers ≤ 750 kg
-	-	-	-	2 532	457 917	Yhteensä - Total
-	-	-	-	5	763	Luvanvaraiset - Hire or reward
						Muut varsinaiset perävaunut - Trailers > 750 kg
150	1 137	2 784	14 584	33	52 542	Yhteensä - Total
79	485	1 348	7 850	8	9 989	Luvanvaraiset - Hire or reward
						<b>Keskikantavuus (kg) - Average capacity (kg)</b>
						Henkilöautot - Passenger cars
10 400	-	18 180	-	-	420	Yhteensä - Total
-	-	-	-	-	539	Luvanvaraiset - Hire or reward
						Pakettiautot - Lorries ≤ 3,500 kg
-	-	-	-	-	947	Yhteensä - Total
-	-	-	-	-	964	Luvanvaraiset - Hire or reward
						Kuorma-autot - Lorries > 3,500 kg
10 817	13 843	16 904	22 695	-	8 911	Yhteensä - Total
10 758	13 855	16 903	22 733	-	12 107	Luvanvaraiset - Hire or reward
						Linja-autot - Buses, coaches
10 675	12 270	-	-	-	4 451	Yhteensä - Total
10 666	-	-	-	-	4 594	Luvanvaraiset - Hire or reward
						Erikoisautot - Special vehicles
11 009	13 089	16 740	20 350	-	1 223	Yhteensä - Total
10 925	-	-	-	-	2 092	Luvanvaraiset - Hire or reward
						Puoliperävaunut <sup>2)</sup> - Semitrailers <sup>2)</sup>
11 236	14 220	18 022	27 521	-	17 929	Yhteensä - Total
11 263	14 317	17 920	27 897	-	17 915	Luvanvaraiset - Hire or reward
						Kevyet perävaunut - Trailers ≤ 750 kg
-	-	-	-	-	490	Yhteensä - Total
-	-	-	-	-	506	Luvanvaraiset - Hire or reward
						Muut varsinaiset perävaunut - Trailers > 750 kg
11 299	13 941	17 755	25 060	-	8 969	Yhteensä - Total
11 286	13 789	17 803	25 068	-	22 976	Luvanvaraiset - Hire or reward

**4. Rekisterissä olevat autot ja perävaunut kokonaismassan mukaan 31.12.2000 <sup>1)</sup>**  
*Automobiles and trailers by gross vehicle weight, 31 December 2000 <sup>1)</sup>*

	Kokonaismassa - Gross vehicle weight (kg)					
	- 3 500	3 501 - 7 500	7 501 - 10 000	10 001 - 14 000	14 001 - 16 000	16 001 - 18 000
<b>Lukumäärä - Number</b>						
<b>Henkilöautot - Passenger cars</b>						
Yhteensä - Total	2 120 075	501	44	48	27	14
Luvanvaraiset - Hire or reward	10 109	61	-	-	-	-
<b>Pakettiautot - Lorries ≤ 3,500 kg</b>						
Yhteensä - Total	236 284	-	-	-	-	-
Luvanvaraiset - Hire or reward	3 340	-	-	-	-	-
<b>Kuorma-autot - Lorries &gt; 3,500 kg</b>						
Yhteensä - Total	-	17 445	3 418	4 926	4 589	7 162
Luvanvaraiset - Hire or reward	-	2 294	804	1 407	1 302	4 994
<b>Linja-autot - Buses, coaches</b>						
Yhteensä - Total	604	819	135	685	2 107	4 848
Luvanvaraiset - Hire or reward	434	682	89	409	1 724	4 682
<b>Erikoisautot - Special vehicles</b>						
Yhteensä - Total	10 278	2 492	932	1 326	512	176
Luvanvaraiset - Hire or reward	141	39	47	46	36	5
<b>Puoliperävaunut <sup>2)</sup> - Semitrailers <sup>2)</sup></b>						
Yhteensä - Total	5	28	135	14	183	207
Luvanvaraiset - Hire or reward	1	3	63	5	61	96
<b>Kevyet perävaunut - Trailers ≤ 750 kg</b>						
Yhteensä - Total	457 852	-	-	-	-	-
Luvanvaraiset - Hire or reward	762	-	-	-	-	-
<b>Muut varsinaiset perävaunut - Trailers &gt; 750 kg</b>						
Yhteensä - Total	33 610	71	68	69	135	479
Luvanvaraiset - Hire or reward	123	2	47	29	72	185
<b>Kokonaismassa keskimäärin (kg)</b>						
<i>Average gross vehicle weight (kg)</i>						
<b>Henkilöautot - Passenger cars</b>						
Yhteensä - Total	1 537	4 573	8 776	11 934	15 255	17 209
Luvanvaraiset - Hire or reward	2 273	3 965	-	-	-	-
<b>Pakettiautot - Lorries ≤ 3,500 kg</b>						
Yhteensä - Total	2 544	-	-	-	-	-
Luvanvaraiset - Hire or reward	2 722	-	-	-	-	-
<b>Kuorma-autot - Lorries &gt; 3,500 kg</b>						
Yhteensä - Total	-	4 654	9 057	12 173	15 788	17 775
Luvanvaraiset - Hire or reward	-	4 711	8 970	12 216	15 757	17 860
<b>Linja-autot - Buses, coaches</b>						
Yhteensä - Total	3 116	4 874	8 854	12 604	15 340	17 165
Luvanvaraiset - Hire or reward	3 188	4 802	8 901	12 601	15 390	17 176
<b>Erikoisautot - Special vehicles</b>						
Yhteensä - Total	2 988	5 072	8 913	12 121	15 353	16 939
Luvanvaraiset - Hire or reward	2 467	5 909	9 182	11 756	15 658	16 980
<b>Puoliperävaunut <sup>2)</sup> - Semitrailers <sup>2)</sup></b>						
Yhteensä - Total	2 740	5 688	9 731	12 257	15 991	17 979
Luvanvaraiset - Hire or reward	3 500	5 483	9 905	12 320	16 000	17 990
<b>Kevyet perävaunut - Trailers ≤ 750 kg</b>						
Yhteensä - Total	662	-	-	-	-	-
Luvanvaraiset - Hire or reward	700	-	-	-	-	-
<b>Muut varsinaiset perävaunut - Trailers &gt; 750 kg</b>						
Yhteensä - Total	1 542	5 544	9 833	13 078	15 790	17 920
Luvanvaraiset - Hire or reward	1 974	5 500	9 894	13 019	15 815	17 906

<sup>1)</sup> Poislukien Ahvenanmaa - Excluding Åland

<sup>2)</sup> Puoliperävaunut, erikoiskuljetuspuoliperävaunut ja säiliöpuoliperävaunut - Semitrailers, oversized transport semitrailers and tank semitrailers.

18 001 - 20 000	20 001 - 22 000	22 001 - 25 000	25 001 -	Tuntematon Unknown	Yhteensä Total	
						<b>Lukumäärä - Number</b>
						Henkilöautot - Passenger cars
2	-	1	-	37	2 120 749	Yhteensä - Total
-	-	-	-	2	10 172	Luvanvaraiset - Hire or reward
						Pakettiautot - Lorries ≤ 3,500 kg
-	-	-	-	6	236 290	Yhteensä - Total
-	-	-	-	-	3 340	Luvanvaraiset - Hire or reward
						Kuorma-autot - Lorries > 3,500 kg
37	1 739	9 338	16 036	130	64 820	Yhteensä - Total
7	614	5 862	12 553	3	29 840	Luvanvaraiset - Hire or reward
						Linja-autot - Buses, coaches
63	75	456	18	1	9 811	Yhteensä - Total
57	68	445	17	1	8 608	Luvanvaraiset - Hire or reward
						Erikoisautot - Special vehicles
117	379	131	452	122	16 917	Yhteensä - Total
5	9	4	18	2	352	Luvanvaraiset - Hire or reward
						Puoliperävaunut <sup>2)</sup> - Semitrailers <sup>2)</sup>
1 431	269	9 784	686	44	12 786	Yhteensä - Total
819	132	2 921	331	32	4 464	Luvanvaraiset - Hire or reward
						Kevyet perävaunut - Trailers ≤ 750 kg
-	-	-	-	65	457 917	Yhteensä - Total
-	-	-	-	1	763	Luvanvaraiset - Hire or reward
						Muut varsinaiset perävaunut - Trailers > 750 kg
1 497	61	90	16 440	22	52 542	Yhteensä - Total
651	45	43	8 787	5	9 989	Luvanvaraiset - Hire or reward
						<b>Kokonaismassa keskimäärin (kg)</b> Average gross vehicle weight (kg)
						Henkilöautot - Passenger cars
19 145	-	22 500	-	-	1 539	Yhteensä - Total
-	-	-	-	-	2 284	Luvanvaraiset - Hire or reward
						Pakettiautot - Lorries ≤ 3,500 kg
-	-	-	-	-	2 544	Yhteensä - Total
-	-	-	-	-	2 722	Luvanvaraiset - Hire or reward
						Kuorma-autot - Lorries > 3,500 kg
18 977	21 977	24 861	27 916	-	16 859	Yhteensä - Total
19 207	21 978	24 883	27 585	-	21 808	Luvanvaraiset - Hire or reward
						Linja-autot - Buses, coaches
19 158	21 187	23 096	27 333	-	14 787	Yhteensä - Total
19 194	21 159	23 103	27 294	-	15 201	Luvanvaraiset - Hire or reward
						Erikoisautot - Special vehicles
19 177	21 642	24 065	37 151	-	6 488	Yhteensä - Total
18 850	21 443	24 000	37 046	-	9 284	Luvanvaraiset - Hire or reward
						Puoliperävaunut <sup>2)</sup> - Semitrailers <sup>2)</sup>
19 996	21 448	23 998	35 500	-	23 689	Yhteensä - Total
19 998	21 388	23 997	35 968	-	23 604	Luvanvaraiset - Hire or reward
						Kevyet perävaunut - Trailers ≤ 750 kg
-	-	-	-	-	662	Yhteensä - Total
-	-	-	-	-	700	Luvanvaraiset - Hire or reward
						Muut varsinaiset perävaunut - Trailers > 750 kg
19 972	21 330	24 186	32 664	-	12 088	Yhteensä - Total
19 964	21 256	24 173	32 687	-	30 825	Luvanvaraiset - Hire or reward



**5. Rekisterissä olevat autot ja perävaunut omamassan mukaan 31.12.2000 <sup>1)</sup>**  
*Automobiles and trailers by net vehicle weight, 31 December 2000 <sup>1)</sup>*

	Omamassa - Net vehicle weight (kg)					
	- 1 000	1 001 - 1 500	1 501 - 3 000	3 001 - 5 000	5 001 - 7 000	7 001 - 10 000
<b>Lukumäärä - Number</b>						
<b>Henkilöautot - Passenger cars</b>						
Yhteensä - Total	760 129	1 237 899	120 937	1 571	73	51
Luvanvaraiset - Hire or reward	5	3 225	6 903	37	-	-
<b>Pakettiautot - Lorries ≤ 3,500 kg</b>						
Yhteensä - Total	10 487	67 752	158 013	32	-	-
Luvanvaraiset - Hire or reward	37	456	2 845	2	-	-
<b>Kuorma-autot - Lorries &gt; 3,500 kg</b>						
Yhteensä - Total	3	5	12 395	6 346	6 809	16 998
Luvanvaraiset - Hire or reward	1	-	1 446	1 029	2 028	10 202
<b>Linja-autot - Buses, coaches</b>						
Yhteensä - Total	-	1	790	591	151	718
Luvanvaraiset - Hire or reward	-	-	588	491	99	411
<b>Erikoisautot - Special vehicles</b>						
Yhteensä - Total	4	132	10 013	2 279	949	1 458
Luvanvaraiset - Hire or reward	-	15	124	36	63	38
<b>Puoliperävaunut <sup>2)</sup> - Semitrailers <sup>2)</sup></b>						
Yhteensä - Total	5	6	87	2 035	9 755	740
Luvanvaraiset - Hire or reward	-	-	41	1 128	2 866	351
<b>Kevyet perävaunut - Trailers ≤ 750 kg</b>						
Yhteensä - Total	455 385	-	-	-	-	-
Luvanvaraiset - Hire or reward	758	-	-	-	-	-
<b>Muut varsinaiset perävaunut - Trailers &gt; 750 kg</b>						
Yhteensä - Total	33 247	381	561	1 021	3 747	11 107
Luvanvaraiset - Hire or reward	114	41	197	542	1 865	5 965
<b>Omamassa keskimäärin (kg)</b>						
<i>Average net vehicle weight (kg)</i>						
<b>Henkilöautot - Passenger cars</b>						
Yhteensä - Total	883	1 194	1 795	3 220	5 890	8 609
Luvanvaraiset - Hire or reward	902	1 428	1 884	3 347	-	-
<b>Pakettiautot - Lorries ≤ 3,500 kg</b>						
Yhteensä - Total	909	1 307	1 766	3 154	-	-
Luvanvaraiset - Hire or reward	947	1 272	1 845	3 050	-	-
<b>Kuorma-autot - Lorries &gt; 3,500 kg</b>						
Yhteensä - Total	332	1 444	2 421	3 939	6 065	8 561
Luvanvaraiset - Hire or reward	930	-	2 404	3 962	6 163	8 543
<b>Linja-autot - Buses, coaches</b>						
Yhteensä - Total	-	1 220	2 381	3 491	5 896	9 016
Luvanvaraiset - Hire or reward	-	-	2 433	3 404	5 763	8 980
<b>Erikoisautot - Special vehicles</b>						
Yhteensä - Total	939	1 396	2 416	3 715	5 987	8 634
Luvanvaraiset - Hire or reward	-	1 464	2 062	3 915	5 969	8 438
<b>Puoliperävaunut <sup>2)</sup> - Semitrailers <sup>2)</sup></b>						
Yhteensä - Total	840	1 242	2 351	4 446	5 829	7 920
Luvanvaraiset - Hire or reward	-	-	2 353	4 452	5 839	7 914
<b>Kevyet perävaunut - Trailers ≤ 750 kg</b>						
Yhteensä - Total	171	-	-	-	-	-
Luvanvaraiset - Hire or reward	194	-	-	-	-	-
<b>Muut varsinaiset perävaunut - Trailers &gt; 750 kg</b>						
Yhteensä - Total	437	1 219	2 364	4 315	6 295	8 292
Luvanvaraiset - Hire or reward	517	1 375	2 449	4 312	6 359	8 315

<sup>1)</sup> Poislukien Ahvenanmaa - Excluding Åland

<sup>2)</sup> Puoliperävaunut, erikoiskuljetuspuoliperävaunut ja säiliöpuoliperävaunut. - Semitrailers, oversized transport semitrailers and tank semitrailers.

10 001 - 12 000	12 001 - 15 000	15 001 - 20 000	20 001 -	Tuntematon Unknown	Yhteensä Total	
						<b>Lukumäärä - Number</b>
						Henkilöautot - Passenger cars
34	12	3	-	40	2 120 749	Yhteensä - Total
-	.	-	-	2	10 172	Luvanvaraiset - Hire or reward
						Pakettiautot - Lorries ≤ 3,500 kg
-	-	-	-	6	236 290	Yhteensä - Total
-	-	-	-	-	3 340	Luvanvaraiset - Hire or reward
						Kuorma-autot - Lorries > 3,500 kg
13 256	7 622	841	415	130	64 820	Yhteensä - Total
8 863	5 788	409	71	3	29 840	Luvanvaraiset - Hire or reward
						Linja-autot - Buses, coaches
4 877	2 443	238	1	1	9 811	Yhteensä - Total
4 433	2 356	229	-	1	8 608	Luvanvaraiset - Hire or reward
						Erikoisautot - Special vehicles
635	479	260	586	122	16 917	Yhteensä - Total
20	23	11	20	2	352	Luvanvaraiset - Hire or reward
						Puoliperävaunut <sup>2)</sup> - Semitrailers <sup>2)</sup>
72	21	13	2	50	12 786	Yhteensä - Total
30	9	5	-	34	4 464	Luvanvaraiset - Hire or reward
						Kevyet perävaunut - Trailers ≤ 750 kg
-	-	-	-	2 532	457 917	Yhteensä - Total
-	-	-	-	5	763	Luvanvaraiset - Hire or reward
						Muut varsinaiset perävaunut - Trailers > 750 kg
2 088	345	10	2	33	52 542	Yhteensä - Total
1 077	175	5	-	8	9 989	Luvanvaraiset - Hire or reward
						<b>Omamassa keskimäärin (kg)</b> Average net vehicle weight (kg)
						Henkilöautot - Passenger cars
11 077	13 029	16 283	-	-	1 119	Yhteensä - Total
-	-	-	-	-	1 744	Luvanvaraiset - Hire or reward
						Pakettiautot - Lorries ≤ 3,500 kg
-	-	-	-	-	1 597	Yhteensä - Total
-	-	-	-	-	1 757	Luvanvaraiset - Hire or reward
						Kuorma-autot - Lorries > 3,500 kg
11 045	13 057	16 725	29 704	-	7 948	Yhteensä - Total
11 108	13 037	16 495	22 527	-	9 702	Luvanvaraiset - Hire or reward
						Linja-autot - Buses, coaches
11 181	13 013	15 722	21 300	-	10 336	Yhteensä - Total
11 204	13 012	15 725	-	-	10 606	Luvanvaraiset - Hire or reward
						Erikoisautot - Special vehicles
10 845	13 365	17 076	33 407	-	5 265	Yhteensä - Total
11 260	13 117	16 403	34 724	-	7 192	Luvanvaraiset - Hire or reward
						Puoliperävaunut <sup>2)</sup> - Semitrailers <sup>2)</sup>
10 693	13 086	17 612	22 951	-	5 756	Yhteensä - Total
10 735	13 372	17 190	-	-	5 679	Luvanvaraiset - Hire or reward
						Kevyet perävaunut - Trailers ≤ 750 kg
-	-	-	-	-	171	Yhteensä - Total
-	-	-	-	-	194	Luvanvaraiset - Hire or reward
						Muut varsinaiset perävaunut - Trailers > 750 kg
10 820	12 580	16 445	33 000	-	3 115	Yhteensä - Total
10 835	12 569	15 490	-	-	7 849	Luvanvaraiset - Hire or reward

## 6. Autot valmistumisaan, käyttöönottovuoden ja käyttövoiman mukaan 31.12.2000 <sup>1)</sup>

Automobiles by country of production, year of first registration and motive power, 31 December 2000 <sup>1)</sup>

Valmistusmaa Country of production	Yhteensä Total	Käyttövoima - Motive power			Käyttöönottovuosi - First registered				
		Bensiini Petrol	Diesel	Muu, tuntematon <sup>2)</sup> Other, unknown <sup>2)</sup>	-1950	1951- 1960	1961- 1970	1971- 1980	1981- 1990
<b>Kaikki autot - All automobiles</b>									
Saksa - Germany	799 138	598 650	200 472	16	82	932	10 603	43 459	360 345
Japani - Japan	753 382	613 202	140 178	2	-	-	1 723	18 826	495 258
Ranska - France	210 860	183 241	27 617	2	33	248	1 049	3 363	73 361
Ruotsi - Sweden	127 719	83 843	43 841	35	41	188	5 603	14 847	59 276
Britannia - United Kingdom	105 284	93 943	11 336	5	93	680	4 810	6 149	6 378
Italia - Italy	90 189	69 500	20 689	-	12	42	692	2 797	36 514
Suomi - Finland	74 400	63 763	9 811	826	14	26	266	6 989	60 371
Espanja - Spain	65 504	45 872	19 632	-	-	-	35	2 448	20 247
Alankomaat - Netherlands	54 400	51 615	2 785	-	-	-	18	897	21 803
Yhdysvallat - USA	50 734	44 641	6 067	26	1 084	1 562	6 497	6 461	14 792
Venäjä - Russia	47 555	47 523	32	-	13	142	206	1 230	23 857
Belgia - Belgium	27 710	21 321	6 388	1	1	-	-	1 090	5 592
Tšekki - Czech Republic	18 808	13 821	4 987	-	4	50	82	130	4 016
Kanada - Canada	8 097	3 496	4 601	-	9	4	50	81	5 573
Brasilia - Brazil	4 220	4 219	1	-	-	-	-	-	4 217
Etelä-Korea - South Korea	3 123	2 944	179	-	-	-	-	-	329
Portugal - Portugal	1 882	1 368	514	-	-	-	-	-	1 011
Thaimaa - Thailand	1 796	-	1 796	-	-	-	-	-	-
Puola - Poland	1 162	1 152	10	-	-	1	1	32	994
Unkari - Hungary	1 104	1 092	12	-	-	-	1	2	-
Intia - India	501	501	-	-	-	-	-	-	-
Itävalta - Austria	492	85	407	-	1	1	18	25	408
Meksiko - Mexico	168	158	10	-	-	-	-	5	89
Jugoslavia - Yugoslavia	139	118	21	-	-	-	3	76	56
Turkki - Turkey	35	1	34	-	-	-	-	-	-
Muut maat - Other countries	16	15	1	-	-	-	3	2	1
Tuntematon - Unknown	169	76	86	7	7	11	39	13	37
<b>Yhteensä - Total</b>	<b>2 448 587</b>	<b>1 946 160</b>	<b>501 507</b>	<b>920</b>	<b>1 394</b>	<b>3 887</b>	<b>31 699</b>	<b>108 922</b>	<b>1 194 525</b>
<b>Henkilöautot - Passenger cars</b>									
Saksa - Germany	709 340	593 735	115 602	3	74	865	9 779	39 036	321 031
Japani - Japan	634 418	594 595	39 823	-	-	-	1 591	16 037	416 474
Ranska - France	199 844	180 243	19 600	1	30	243	1 004	3 118	67 163
Britannia - United Kingdom	98 300	91 837	6 461	2	69	551	4 452	4 597	3 315
Ruotsi - Sweden	92 208	83 139	9 066	3	11	119	4 969	11 023	44 209
Italia - Italy	74 124	69 068	5 056	-	10	42	691	2 562	31 443
Suomi - Finland	65 032	63 680	690	662	1	1	89	5 388	56 092
Espanja - Spain	57 779	45 739	12 040	-	-	-	35	2 447	19 964
Alankomaat - Netherlands	53 793	51 563	2 230	-	-	-	18	892	21 582
Venäjä - Russia	47 269	47 258	11	-	13	131	185	1 147	23 736
Yhdysvallat - USA	35 652	34 708	938	6	850	1 411	6 220	4 531	6 096
Belgia - Belgium	23 744	21 170	2 573	1	-	-	-	951	3 435
Tšekki - Czech Republic	16 802	13 583	3 219	-	4	49	80	130	4 012
Brasilia - Brazil	4 214	4 213	1	-	-	-	-	-	4 211
Etelä-Korea - South Korea	3 008	2 894	114	-	-	-	-	-	328
Kanada - Canada	1 558	1 293	265	-	5	4	49	44	468
Unkari - Hungary	1 092	1 092	-	-	-	-	-	-	-
Puola - Poland	719	719	-	-	-	1	1	32	571
Portugal - Portugal	624	534	90	-	-	-	-	-	2
Intia - India	501	501	-	-	-	-	-	-	-
Itävalta - Austria	369	84	285	-	1	-	18	15	298
Jugoslavia - Yugoslavia	118	118	-	-	-	-	3	76	39
Meksiko - Mexico	105	100	5	-	-	-	-	2	35
Muut maat - Other countries	17	16	1	-	-	-	2	2	1
Tuntematon - Unknown	119	61	58	-	6	9	37	8	15
<b>Yhteensä - Total</b>	<b>2 120 749</b>	<b>1 901 943</b>	<b>218 128</b>	<b>678</b>	<b>1 074</b>	<b>3 426</b>	<b>29 223</b>	<b>92 038</b>	<b>1 024 520</b>

<sup>1)</sup> Poislukien Ahvenanmaa - Excluding Åland

<sup>2)</sup> Muut polttoaineet sisältää moottoripetrolin, nestekaasun, sähkön sekä kaksikäyttövoimaiset ajoneuvot: diesel/puu, bensiini/puu ja bensiini/moottoripetrolin.

Other motive power includes motor kerosene, liquefied petroleum gas, electricity and vehicles with two motive powers: diesel/timber, petrol/timber and petrol/petroleum oil.

1991	1992	1993	1994	1995	1996	1997	1998	1999	2000	Tuntematon Unknown	Valmistusmaa Country of production
<b>Kaikki autot - All automobiles</b>											
30 126	23 682	18 690	27 844	36 301	44 197	46 115	48 972	55 402	52 379	9	Saksa - Germany
42 783	30 805	21 685	16 704	15 882	16 958	21 316	25 602	24 704	21 133	3	Japani - Japan
9 788	7 153	6 138	8 528	10 039	12 809	15 037	19 648	21 543	22 122	1	Ranska - France
5 034	2 921	2 091	3 374	5 304	4 481	5 169	5 922	6 606	6 860	2	Ruotsi - Sweden
3 850	2 049	2 274	5 406	8 304	10 257	10 151	14 479	15 113	15 288	3	Britannia - United Kingdom
3 071	1 902	1 554	1 869	3 204	4 999	6 141	9 011	9 440	8 941	-	Italia - Italy
1 763	1 700	722	304	379	335	305	408	406	412	-	Suomi - Finland
1 393	1 068	1 398	1 475	2 397	3 347	5 877	8 544	9 050	8 225	-	Espanja - Spain
1 910	2 580	2 044	2 012	2 228	3 978	3 754	4 803	4 540	3 833	-	Alankomaat - Netherlands
2 022	1 615	1 295	1 370	1 492	2 018	2 450	1 940	2 953	3 173	10	Yhdysvallat - USA
3 194	2 070	2 058	2 933	3 527	2 847	869	1 086	1 196	2 327	-	Venäjä - Russia
394	588	1 152	2 077	2 185	2 051	2 533	2 832	2 844	4 371	-	Belgia - Belgium
276	173	293	398	598	1 056	2 014	3 278	3 269	3 171	-	Tšekki - Czech Republic
822	412	222	96	309	238	243	24	12	1	1	Kanada - Canada
-	1	-	-	-	-	1	-	1	-	-	Brasilia - Brazil
943	566	255	299	317	263	136	6	5	4	-	Etelä-Korea - South Korea
160	71	17	-	3	8	152	158	163	139	-	Portugal - Portugal
-	-	-	-	-	1	249	387	518	641	-	Thaimaa - Thailand
132	-	1	-	-	-	-	-	1	-	-	Puola - Poland
-	-	-	1	12	176	172	284	260	196	-	Unkari - Hungary
-	-	-	-	-	-	-	-	1	500	-	Intia - India
20	1	2	1	6	8	1	-	-	-	-	Itävalta - Austria
9	2	2	7	11	16	2	18	7	-	-	Meksiko - Mexico
1	2	1	-	-	-	-	-	-	-	-	Jugoslavia - Yugoslavia
-	-	-	1	2	3	4	3	10	12	-	Turkki - Turkey
-	-	-	-	2	-	1	1	6	-	-	Muut maat - Other countries
9	8	5	3	6	4	9	2	5	4	7	Tuntematon - Unknown
<b>107 700</b>	<b>79 369</b>	<b>61 899</b>	<b>74 702</b>	<b>92 508</b>	<b>110 050</b>	<b>122 701</b>	<b>147 408</b>	<b>158 055</b>	<b>153 732</b>	<b>36</b>	<b>Yhteensä - Total</b>
<b>Henkilöautot - Passenger cars</b>											
25 626	20 623	16 839	25 724	32 090	38 426	40 069	42 773	49 776	46 604	5	Saksa - Germany
36 296	26 536	19 484	15 100	13 337	14 482	17 485	21 214	19 652	16 729	1	Japani - Japan
9 154	6 771	6 084	8 506	9 979	12 727	14 701	18 699	20 534	21 130	1	Ranska - France
3 625	1 895	2 208	5 358	8 221	10 013	9 891	14 166	14 778	15 159	2	Britannia - United Kingdom
3 600	1 912	1 403	2 050	3 443	2 648	3 429	3 787	4 547	5 057	1	Ruotsi - Sweden
2 316	1 337	1 495	1 774	2 811	4 143	4 645	7 023	7 251	6 581	-	Italia - Italy
1 361	1 447	526	52	10	4	15	17	16	13	-	Suomi - Finland
1 359	1 043	1 395	1 409	1 890	2 347	4 511	7 181	7 530	6 668	-	Espanja - Spain
1 865	2 552	2 026	1 986	2 204	3 953	3 727	4 718	4 455	3 815	-	Alankomaat - Netherlands
3 152	2 067	2 058	2 933	3 526	2 843	869	1 086	1 196	2 327	-	Venäjä - Russia
1 393	1 346	1 193	1 161	1 217	1 664	2 010	1 449	2 364	2 737	10	Yhdysvallat - USA
227	493	1 102	1 999	2 059	1 836	2 271	2 551	2 591	4 229	-	Belgia - Belgium
276	173	293	375	572	937	1 665	2 489	2 667	3 080	-	Tšekki - Czech Republic
-	1	-	-	-	-	1	-	1	-	-	Brasilia - Brazil
943	564	253	274	264	235	133	6	5	3	-	Etelä-Korea - South Korea
146	53	54	32	230	210	227	24	11	1	-	Kanada - Canada
-	-	-	1	12	175	166	282	260	196	-	Unkari - Hungary
112	-	1	-	-	-	-	-	1	-	-	Puola - Poland
-	-	-	-	3	8	152	157	163	139	-	Portugal - Portugal
-	-	-	-	-	-	-	-	1	500	-	Intia - India
19	-	2	1	6	8	1	-	-	-	-	Itävalta - Austria
-	-	-	-	-	-	-	-	-	-	-	Jugoslavia - Yugoslavia
7	1	2	5	11	15	2	18	7	-	-	Meksiko - Mexico
-	-	-	1	2	-	1	1	7	-	-	Muut maat - Other countries
2	4	5	3	6	4	9	2	5	4	-	Tuntematon - Unknown
<b>91 479</b>	<b>68 818</b>	<b>56 423</b>	<b>68 744</b>	<b>81 893</b>	<b>96 678</b>	<b>105 980</b>	<b>127 643</b>	<b>137 818</b>	<b>134 972</b>	<b>20</b>	<b>Yhteensä - Total</b>

**6. Autot valmistumismaan, käyttöönottovuoden ja käyttövoiman mukaan 31.12.2000 <sup>1)</sup>**

*Automobiles by country of production, year of first registration and motive power, 31 December 2000 <sup>1)</sup>*

Valmistusmaa <i>Country of production</i>	Yhteensä <i>Total</i>	Käyttövoima - <i>Motive power</i>			Käyttöönottovuosi - <i>First registered</i>				
		Bensiini <i>Petrol</i>	Diesel	Muu, tuntematon <sup>2)</sup> <i>Other, unknown<sup>2)</sup></i>	-1950	1951- 1960	1961- 1970	1971- 1980	1981- 1990
<b>Pakettiautot - Lorries ≤ 3,500 kg</b>									
Japani - <i>Japan</i>	116 278	18 552	97 724	2	-	-	128	2 623	77 009
Saksa - <i>Germany</i>	65 424	4 486	60 938	-	1	12	289	1 873	30 246
Yhdysvallat - <i>USA</i>	11 065	8 942	2 113	10	56	75	56	1 476	8 321
Ranska - <i>France</i>	8 875	2 872	6 003	-	-	3	30	169	4 962
Italia - <i>Italy</i>	8 132	139	7 993	-	-	-	1	69	1 526
Espanja - <i>Spain</i>	7 602	133	7 469	-	-	-	-	1	261
Kanada - <i>Canada</i>	5 812	2 123	3 689	-	3	-	1	34	4 697
Britannia - <i>United Kingdom</i>	5 214	1 818	3 395	1	2	30	119	1 052	2 217
Tšekki - <i>Czech Republic</i>	2 002	238	1 764	-	-	1	2	-	-
Thaimaa - <i>Thailand</i>	1 795	0	1 795	-	-	-	-	-	-
Portugali - <i>Portugal</i>	1 257	834	423	-	-	-	-	-	1 008
Ruotsi - <i>Sweden</i>	952	495	457	-	-	2	235	268	288
Belgia - <i>Belgium</i>	493	150	343	-	-	-	-	9	59
Puola - <i>Poland</i>	443	433	10	-	-	-	-	-	423
Suomi - <i>Finland</i>	249	54	40	155	-	-	19	33	42
Venäjä - <i>Russia</i>	241	230	11	-	-	-	9	76	109
Alankomaat - <i>Netherlands</i>	157	52	105	-	-	-	-	-	-
Etelä-Korea - <i>South Korea</i>	115	50	65	-	-	-	-	-	1
Itävalta - <i>Austria</i>	114	1	113	-	-	-	-	10	103
Meksiko - <i>Mexico</i>	60	58	2	-	-	-	-	3	54
Muut maat - <i>Other countries</i>	6	6	-	-	-	-	-	-	6
Tuntematon - <i>Unknown</i>	4	4	-	-	-	2	1	-	1
<b>Yhteensä - Total</b>	<b>236 290</b>	<b>41 670</b>	<b>194 452</b>	<b>168</b>	<b>62</b>	<b>125</b>	<b>890</b>	<b>7 696</b>	<b>131 333</b>
<b>Kuorma-autot - Lorries &gt; 3,500 kg</b>									
Ruotsi - <i>Sweden</i>	25 702	54	25 647	1	17	44	165	1 970	10 620
Saksa - <i>Germany</i>	16 839	44	16 792	3	4	41	76	816	5 480
Suomi - <i>Finland</i>	7 749	7	7 734	8	3	10	81	902	3 701
Italia - <i>Italy</i>	3 568	1	3 567	-	1	-	-	39	254
Belgia - <i>Belgium</i>	3 222	1	3 221	-	1	-	-	90	1 916
Yhdysvallat - <i>USA</i>	3 148	355	2 783	10	118	36	26	203	146
Japani - <i>Japan</i>	1 835	1	1 834	-	-	-	2	117	1 119
Britannia - <i>United Kingdom</i>	1 093	69	1 022	2	11	31	74	232	719
Ranska - <i>France</i>	888	11	876	1	3	1	4	25	320
Alankomaat - <i>Netherlands</i>	386	-	386	-	-	-	-	2	172
Kanada - <i>Canada</i>	269	13	256	-	-	-	-	-	72
Espanja - <i>Spain</i>	65	-	65	-	-	-	-	-	-
Venäjä - <i>Russia</i>	30	23	7	-	-	8	11	5	6
Muut maat - <i>Other countries</i>	17	-	17	-	-	1	1	-	10
Tuntematon - <i>Unknown</i>	9	2	-	7	-	-	-	1	1
<b>Yhteensä - Total</b>	<b>64 820</b>	<b>581</b>	<b>64 207</b>	<b>32</b>	<b>158</b>	<b>172</b>	<b>440</b>	<b>4 402</b>	<b>24 536</b>

<sup>1)</sup> Poistukien Ahvenanmaa - *Excluding Åland*

<sup>2)</sup> Muut polttoaineet sisältää moottoripetrolin, nestekaasun, sähkön sekä kaksikäyttövoimaiset ajoneuvot: diesel/puu, bensiini/puu ja bensiini/moottoripetrolin.

*Other motive power includes motor kerosene, liquefied petroleum gas, electricity and vehicles with two motive powers: diesel/timber, petrol/timber and petrol/petroleum oil.*

1991	1992	1993	1994	1995	1996	1997	1998	1999	2000	Tuntematon Unknown	Valmistusmaa Country of production
<b>Pakettiautot - Lorries ≤ 3,500 kg</b>											
6 352	4 178	2 149	1 535	2 480	2 429	3 767	4 334	4 978	4 315	1	Japani - Japan
3 518	2 394	1 522	1 507	3 081	4 328	4 313	4 382	3 855	4 101	2	Saksa - Germany
567	204	56	7	9	48	57	69	59	5	-	Yhdysvallat - USA
437	263	30	11	19	70	279	860	918	824	-	Ranska - France
187	295	3	13	243	519	995	1 390	1 373	1 518	-	Italia - Italy
32	22	3	66	504	997	1 356	1 351	1 502	1 507	-	Espanja - Spain
579	314	161	17	4	-	2	-	-	-	-	Kanada - Canada
201	121	60	48	83	243	260	313	335	129	1	Britannia - United Kingdom
-	-	-	23	26	119	349	789	602	91	-	Tšekki - Czech Republic
-	-	-	-	-	1	249	387	517	641	-	Thaimaa - Thailand
160	71	17	-	-	-	-	1	-	-	-	Portugal - Portugal
11	8	2	9	25	34	21	32	9	8	-	Ruotsi - Sweden
-	-	2	2	3	64	85	128	128	13	-	Belgia - Belgium
20	-	-	-	-	-	-	-	-	-	-	Puola - Poland
20	31	14	9	15	6	11	24	19	6	-	Suomi - Finland
42	-	-	-	1	4	-	-	-	-	-	Venäjä - Russia
-	-	-	-	-	3	12	67	73	2	-	Alankomaat - Netherlands
-	2	2	25	53	28	3	-	-	1	-	Etelä-Korea - South Korea
-	1	-	-	-	-	-	-	-	-	-	Itävalta - Austria
2	1	-	-	-	-	-	-	-	-	-	Meksiko - Mexico
-	-	-	-	-	-	-	-	-	-	-	Muut maat - Other countries
-	-	-	-	-	-	-	-	-	-	-	Tuntematon - Unknown
<b>12 128</b>	<b>7 905</b>	<b>4 021</b>	<b>3 272</b>	<b>6 546</b>	<b>8 893</b>	<b>11 759</b>	<b>14 127</b>	<b>14 368</b>	<b>13 161</b>	<b>4</b>	<b>Yhteensä - Total</b>
<b>Kuorma-autot - Lorries &gt; 3,500 kg</b>											
1 065	772	503	1 051	1 598	1 462	1 451	1 800	1 713	1 470	1	Ruotsi - Sweden
518	333	273	562	1 031	1 345	1 579	1 641	1 617	1 521	2	Saksa - Germany
355	196	182	241	353	321	279	367	368	390	-	Suomi - Finland
47	36	52	77	140	295	459	569	781	818	-	Italia - Italy
145	89	48	76	123	151	177	153	124	129	-	Belgia - Belgium
22	31	43	201	265	304	380	412	530	431	-	Yhdysvallat - USA
52	36	52	68	64	47	63	53	73	88	1	Japani - Japan
17	2	6	-	-	1	-	-	-	-	-	Britannia - United Kingdom
32	22	19	10	39	12	57	89	91	164	-	Ranska - France
44	26	16	24	24	20	12	18	12	16	-	Alankomaat - Netherlands
12	17	5	45	75	28	14	-	1	-	-	Kanada - Canada
-	1	-	-	3	3	10	11	15	22	-	Espanja - Spain
-	-	-	-	-	-	-	-	-	-	-	Venäjä - Russia
1	-	1	2	-	1	-	-	-	-	-	Muut maat - Other countries
-	-	-	-	-	-	-	-	-	-	7	Tuntematon - Unknown
<b>2 310</b>	<b>1 561</b>	<b>1 200</b>	<b>2 357</b>	<b>3 715</b>	<b>3 990</b>	<b>4 481</b>	<b>5 113</b>	<b>5 325</b>	<b>5 049</b>	<b>11</b>	<b>Yhteensä - Total</b>

6. Autot valmistumismaan, käyttöönottovuoden ja käyttövoiman mukaan 31.12.2000 <sup>1)</sup>

Automobiles by country of production, year of first registration and motive power, 31 December 2000 <sup>1)</sup>

Valmistusmaa Country of production	Yhteensä Total	Käyttövoima - Motive power			Käyttöönottovuosi - First registered				
		Bensiini Petrol	Diesel	Muu, tuntematon <sup>2)</sup> Other, unknown <sup>2)</sup>	-1950	1951- 1960	1961- 1970	1971- 1980	1981- 1990
<b>Linja-autot - Buses, coaches</b>									
Ruotsi - Sweden	7 230	8	7 192	30	7	6	54	911	3 507
Saksa - Germany	1 792	2	1 780	10	-	1	5	43	666
Suomi - Finland	262	8	253	1	6	4	4	38	197
Italia - Italy	223	-	223	-	-	-	-	3	15
Alankomaat - Netherlands	56	-	56	-	-	-	-	1	43
Belgia - Belgium	41	-	41	-	-	-	-	7	32
Yhdysvallat - USA	37	7	30	-	7	1	-	-	3
Britannia - United Kingdom	34	-	34	-	2	1	8	23	-
Turkki - Turkey	34	-	34	-	-	-	-	-	-
Espanja - Spain	32	-	32	-	-	-	-	-	-
Ranska - France	19	1	18	-	-	-	-	-	2
Kanada - Canada	14	-	14	-	-	-	-	-	8
Jugoslavia - Yugoslavia	12	-	12	-	-	-	-	-	10
Unkari - Hungary	12	-	12	-	-	-	1	2	-
Japani - Japan	11	-	11	-	-	-	-	-	3
Tuntematon - Unknown	2	1	1	-	1	-	-	-	-
<b>Yhteensä - Total</b>	<b>9 811</b>	<b>27</b>	<b>9 743</b>	<b>41</b>	<b>23</b>	<b>13</b>	<b>72</b>	<b>1 028</b>	<b>4 486</b>
<b>Erikoisautot - Special automobiles</b>									
Saksa - Germany	5 743	383	5 360	-	3	13	454	1 691	2 922
Italia - Italy	4 142	292	3 850	-	1	-	-	124	3 276
Ruotsi - Sweden	1 627	147	1 479	1	6	17	180	675	652
Ranska - France	1 234	114	1 120	-	-	1	11	51	914
Suomi - Finland	1 108	14	1 094	-	4	11	73	628	339
Japani - Japan	840	54	786	-	-	-	2	49	653
Yhdysvallat - USA	832	629	203	-	53	39	195	251	226
Britannia - United Kingdom	643	219	424	-	9	67	157	245	127
Kanada - Canada	444	67	377	-	1	-	-	3	328
Belgia - Belgium	210	-	210	-	-	-	-	33	150
Espanja - Spain	26	-	26	-	-	-	-	-	22
Venäjä - Russia	15	12	3	-	-	3	1	2	6
Muut maat - Other countries	18	-	18	-	-	-	-	2	15
Tuntematon - Unknown	35	8	27	-	-	-	1	4	20
<b>Yhteensä - Total</b>	<b>16 917</b>	<b>1 939</b>	<b>14 977</b>	<b>1</b>	<b>77</b>	<b>151</b>	<b>1 074</b>	<b>3 758</b>	<b>9 650</b>

<sup>1)</sup> Poislukien Ahvenanmaa - Excluding Åland

<sup>2)</sup> Muut polttoaineet sisältää moottoripetrolin, nestekaasun, sähkön sekä kaksikäyttövoimaiset ajoneuvot: diesel/puu, bensiini/puu ja bensiini/moottoripetroli.

Other motive power includes motor kerosene, liquefied petroleum gas, electricity and vehicles with two motive powers: diesel/timber, petrol/timber and petrol/petroleum oil.

1991	1992	1993	1994	1995	1996	1997	1998	1999	2000	Tuntematon Unknown	Valmistusmaa Country of production
<b>Linja-autot - Buses, coaches</b>											
300	190	183	264	238	337	268	303	337	325	-	Ruotsi - Sweden
81	57	55	51	98	98	154	176	154	153	-	Saksa - Germany
-	-	-	2	1	4	-	-	3	3	-	Suomi - Finland
8	7	4	4	10	42	42	29	35	24	-	Italia - Italy
1	2	2	2	-	2	3	-	-	-	-	Alankomaat - Netherlands
-	1	-	-	-	-	-	-	1	-	-	Belgia - Belgium
4	2	3	1	1	2	3	10	-	-	-	Yhdysvallat - USA
-	-	-	-	-	-	-	-	-	-	-	Britannia - United Kingdom
-	-	-	-	2	3	4	3	10	12	-	Turkki - Turkey
-	-	-	-	-	-	-	1	3	28	-	Espanja - Spain
3	2	5	1	2	-	-	-	-	4	-	Ranska - France
-	2	2	2	-	-	-	-	-	-	-	Kanada - Canada
-	2	-	-	-	-	-	-	-	-	-	Jugoslavia - Yugoslavia
-	-	-	-	-	1	6	2	-	-	-	Unkari - Hungary
1	1	-	1	1	-	1	1	1	1	-	Japani - Japan
1	-	-	-	-	-	-	-	-	-	-	Tuntematon - Unknown
<b>399</b>	<b>266</b>	<b>254</b>	<b>328</b>	<b>353</b>	<b>489</b>	<b>481</b>	<b>525</b>	<b>544</b>	<b>550</b>	-	<b>Yhteensä - Total</b>
<b>Erikoisautot - Special automobiles</b>											
383	275	1	-	1	-	-	-	-	-	-	Saksa - Germany
513	227	-	1	-	-	-	-	-	-	-	Italia - Italy
58	39	-	-	-	-	-	-	-	-	-	Ruotsi - Sweden
162	95	-	-	-	-	-	-	-	-	-	Ranska - France
27	26	-	-	-	-	-	-	-	-	-	Suomi - Finland
82	54	-	-	-	-	-	-	-	-	-	Japani - Japan
36	32	-	-	-	-	-	-	-	-	-	Yhdysvallat - USA
7	31	-	-	-	-	-	-	-	-	-	Britannia - United Kingdom
85	26	-	-	-	-	-	-	-	-	1	Kanada - Canada
22	5	-	-	-	-	-	-	-	-	-	Belgia - Belgium
2	2	-	-	-	-	-	-	-	-	-	Espanja - Spain
-	3	-	-	-	-	-	-	-	-	-	Venäjä - Russia
1	-	-	-	-	-	-	-	-	-	-	Muut maat - Other countries
6	4	-	-	-	-	-	-	-	-	-	Tuntematon - Unknown
<b>1 384</b>	<b>819</b>	<b>1</b>	<b>1</b>	<b>1</b>	<b>-</b>	<b>-</b>	<b>-</b>	<b>-</b>	<b>-</b>	<b>1</b>	<b>Yhteensä - Total</b>



7. Ajoneuvot yleisimpien merkkien mukaan 2000 <sup>1)</sup>  
*Vehicles by most common makes 2000 <sup>1)</sup>*

Merkki Make	Kanta Stock 31.12.2000	Ensirekiste- röinnit - New registrations 2000	Ensirek. % kannasta Percentage of new reg.	Merkki Make	Kanta Stock 31.12.2000	Ensirekiste- röinnit - New registrations 2000	Ensirek. % kannasta Percentage of new reg.
<b>Kaikki autot - All automobiles</b>				<b>Pakettiautot - Lorries ≤ 3,500 kg</b>			
Toyota	339 541	18 693	6	Toyota	73 189	3 315	5
Opel	238 861	14 375	6	Volkswagen	38 568	2 822	7
Volkswagen	225 271	17 374	8	Ford	25 363	1 351	5
Nissan (Datsun)	224 414	10 760	5	Nissan (Datsun)	20 286	1 107	5
Ford	221 036	13 654	6	Chevrolet	11 845	-	-
Volvo	166 845	10 905	7	Mercedes-Benz	11 251	1 147	10
Mazda	111 450	2 925	3	Mitsubishi	10 494	456	4
Mercedes-Benz	105 978	6 371	6	Mazda	9 375	251	3
Peugeot	100 329	8 576	9	Fiat	5 398	933	17
Mitsubishi	74 455	2 115	3	Citroën	4 802	444	9
Muu - Other	640 407	47 517	7	Muu - Other	25 719	1 218	5
<b>Yhteensä - Total</b>	<b>2 448 587</b>	<b>153 265</b>	<b>6</b>	<b>Yhteensä - Total</b>	<b>236 290</b>	<b>13 044</b>	<b>6</b>
<b>Henkilöautot - Passenger cars</b>				<b>Kuorma-autot - Lorries &gt; 3,500 kg</b>			
Toyota	265 254	15 377	6	Volvo	16 314	913	6
Opel	237 309	14 340	6	Scania	12 804	715	6
Nissan (Datsun)	204 094	9 653	5	Mercedes-Benz	12 023	886	7
Ford	193 334	12 137	6	Sisu	7 852	410	5
Volkswagen	183 770	14 321	8	Chevrolet	2 962	437	15
Volvo	143 678	9 787	7	MAN	1 754	185	11
Mazda	102 046	2 674	3	Iveco	1 675	249	15
Peugeot	94 795	7 599	8	Volkswagen	1 543	174	11
Mercedes-Benz	78 170	4 216	5	Ford	1 492	164	11
Saab	73 223	2 437	3	Fiat	1 342	392	29
Fiat	66 818	5 570	8	Muu - Other	5 059	551	11
Mitsubishi	62 811	1 571	3	<b>Yhteensä - Total</b>	<b>64 820</b>	<b>5 076</b>	<b>8</b>
Renault	60 302	8 708	14	<b>Linja-autot - Buses, coaches</b>			
Honda	56 414	1 953	3	Volvo	4 333	183	4
Lada (Lada-Vaz)	45 856	2 332	5	Scania	2 943	139	5
Citroën	43 959	4 862	11	Mercedes-Benz	1 171	122	10
BMW	34 974	1 929	6	Volkswagen	260	57	22
Audi	31 852	2 178	7	Setra	158	-	-
Seat	18 958	3 786	20	Sisu	120	-	-
Skoda	16 795	3 083	18	Neoplan	114	3	3
Suzuki	15 911	1 079	7	Fiat	93	15	16
Subaru	13 628	316	2	Kabus	92	3	3
Chrysler	10 647	2 038	19	Ford	89	2	2
Talbot	9 087	-	-	Muu - Other	438	18	4
Chevrolet	7 908	361	5	<b>Yhteensä - Total</b>	<b>9 811</b>	<b>542</b>	<b>6</b>
Muu - Other	49 156	2 296	5				
<b>Yhteensä - Total</b>	<b>2 120 749</b>	<b>134 603</b>	<b>6</b>				

<sup>1)</sup> Poisluokien Ahvenanmaa - Excluding Åland

**7. Ajoneuvot yleisimpien merkkien mukaan 2000 <sup>1)</sup>**  
**Vehicles by most common makes 2000 <sup>1)</sup>**

Merkki Make	Kanta Stock 31.12.2000	Ensirekiste- röinnit - New registrations 2000	Ensirek. % kannasta Percentage of new reg.	Merkki Make	Kanta Stock 31.12.2000	Ensirekiste- röinnit - New registrations 2000	Ensirek. % kannasta Percentage of new reg.
<b>Moottoripyörät - Motor cycles</b>				<b>Traktorit - Tractors without road tractors</b>			
Honda	20 516	1 068	5	Valmet	74 139	2 546	3
Yamaha	18 998	1 533	8	Massey-Ferguson	66 793	370	1
Suzuki	13 736	435	3	Ford	37 901	-	-
Kawasaki	10 484	485	5	International	16 830	-	-
Harley-Davidson	3 820	257	7	Zetor	16 777	29	0
BMW	2 927	338	12	Fiat	15 705	155	1
Vespa	2 255	-	-	Fordson	15 297	1	0
KTM	1 242	90	7	David-Brown	12 251	-	-
Aprilia	1 225	161	13	Case International	9 718	1	0
Jawa	1 104	44	4	John Deere	7 537	508	7
Muu - Other	13 951	756	5	Muu - Other	56 359	1 513	3
<b>Yhteensä - Total</b>	<b>90 258</b>	<b>5 167</b>	<b>6</b>	<b>Yhteensä - Total</b>	<b>329 307</b>	<b>5 123</b>	<b>2</b>
<b>Mopot - Mopeds</b>				<b>Matkailuperävaunut - Caravans</b>			
Suzuki	27 265	474	2	Solifer	19 120	363	2
Tunturi	25 510	19	0	Matkaaja	5 986	-	-
Honda	14 489	359	2	Kafi	5 081	-	-
Solifer	5 602	6	0	Hobby	3 956	102	3
Peugeot	5 189	1 132	22	Münsterland	3 571	21	1
Piaggio	3 452	513	15	CI-Sprite	2 727	-	-
Yamaha	3 254	772	24	Sprite	2 385	-	-
Helkama	2 733	-	-	Knaus	1 652	74	4
Aprilia	2 394	491	21	Cabby	1 637	61	4
MBK	1 917	659	34	Kabe	1 604	128	8
Muu - Other	9 929	1 998	20	Muu - Other	10 822	251	2
<b>Yhteensä - Total</b>	<b>101 734</b>	<b>6 423</b>	<b>6</b>	<b>Yhteensä - Total</b>	<b>58 541</b>	<b>1 000</b>	<b>2</b>
<b>Moottorikelkat - Snow mobiles</b>				<b>Muut perävaunut - Trailers</b>			
Lynx	32 507	1 519	5	Muuli	95 006	6 717	7
Ski-Doo	15 988	922	6	Kärppä	25 647	92	0
Yamaha	15 529	1 106	7	Carry	18 729	-	-
Polaris	11 606	1 364	12	Juulikka	18 116	130	1
Arctic Cat	6 494	601	9	Juhta	17 389	2 051	12
Ockelbo	3 491	-	-	Teräskärry	15 470	209	1
Winha	1 715	1	0	Sukkela	14 648	1	0
Aktiv	1 309	-	-	Aku	10 534	1 473	14
Lynx-Winha	308	1	0	Majava	9 950	1 726	17
Trapper	290	-	-	Närko	6 735	418	6
Muu - Other	1 274	2	0	Muu - Other	291 021	13 770	5
<b>Yhteensä - Total</b>	<b>90 511</b>	<b>5 516</b>	<b>6</b>	<b>Yhteensä - Total</b>	<b>523 245</b>	<b>26 587</b>	<b>5</b>

<sup>1)</sup> Poistukien Ahvenanmaa - Excluding Åland

**8. Luvanvaraiset autot yleisimpien merkkien mukaan 2000 <sup>1)</sup>**  
*Hire or reward automobiles by most common makes 2000 <sup>1)</sup>*

Merkki Make	Kanta Stock 31.12.2000	Ensirekiste- röinnit - New registrations 2000	Ensirek. % kannasta Percentage of new reg.	Merkki Make	Kanta Stock 31.12.2000	Ensirekiste- röinnit - New registrations 2000	Ensirek. % kannasta Percentage of new reg.
<b>Kaikki autot - All automobiles</b>				<b>Kuorma-autot - Lorries &gt; 3,500 kg</b>			
Volvo	15 762	1 502	10	Volvo	10 160	774	8
Scania	11 378	718	6	Scania	8 772	580	7
Mercedes-Benz	9 320	1 792	19	Mercedes-Benz	4 138	467	11
Sisu	3 730	280	8	Sisu	3 671	280	8
Volkswagen	3 129	667	21	MAN	1 010	118	12
Toyota	1 722	487	28	Iveco	931	129	14
Ford	1 269	172	14	Renault	261	106	41
MAN	1 050	121	12	Volkswagen	190	28	15
Iveco	1 015	130	13	Mitsubishi	136	12	9
Peugeot	733	249	34	Daf	124	7	6
Muu - Other	3 204	611	19	Muu - Other	447	68	15
<b>Yhteensä - Total</b>	<b>52 312</b>	<b>6 729</b>	<b>13</b>	<b>Yhteensä - Total</b>	<b>29 840</b>	<b>2 569</b>	<b>9</b>
<b>Henkilöautot - Passenger cars</b>				<b>Linja-autot - Buses, coaches</b>			
Mercedes-Benz	3 598	1 143	32	Volvo	4 005	180	4
Volkswagen	1 836	470	26	Scania	2 575	138	5
Volvo	1 490	548	37	Mercedes-Benz	1 008	111	11
Toyota	1 182	426	36	Setra	155	-	-
Peugeot	534	198	37	Volkswagen	148	22	15
Ford	479	66	14	Neoplan	107	3	3
Opel	227	100	44	Kabus	92	3	3
Chrysler	113	36	32	Fiat	81	15	19
BMW	90	52	58	Ford	71	2	3
Nissan (Datsun)	83	35	42	Sisu	46	-	-
Muu - Other	540	138	26	Muu - Other	320	18	6
<b>Yhteensä - Total</b>	<b>10 172</b>	<b>3 212</b>	<b>32</b>	<b>Yhteensä - Total</b>	<b>8 608</b>	<b>492</b>	<b>6</b>
<b>Pakettiautot - Lorries ≤ 3,500 kg</b>							
Volkswagen	949	147	15				
Ford	595	85	14				
Mercedes-Benz	503	71	14				
Toyota	498	60	12				
Opel	172	-	-				
Fiat	144	27	19				
Peugeot	108	26	24				
Nissan (Datsun)	72	6	8				
Mitsubishi	56	-	-				
Citroën	54	15	28				
Muu - Other	189	19	10				
<b>Yhteensä - Total</b>	<b>3 340</b>	<b>456</b>	<b>14</b>				

<sup>1)</sup> Poislukien Ahvenanmaa - Excluding Åland

**9. Ajoneuvot ja museoajoneuvot keski-ään mukaan 31.12.2000 <sup>1)</sup>**  
*Vehicles and museum vehicles by average age, 31 December 2000 <sup>1)</sup>*

**Kaikki ajoneuvot - All vehicles**

Ajoneuvolaji Vehicle	Ajoneuvoja Vehicles	Keski-ikä Average age	Ajoneuvolajin osuus kaikista ajoneuvoista (%) Vehicle class, percentage of all vehicles
<b>Yhteensä - Total</b>	<b>3 671 135</b>	<b>11,8</b>	<b>100</b>
Autot yhteensä - All automobiles	2 448 587	10,3	66,70
Henkilöautot - Passenger cars	2 120 749	10,3	57,77
Pakettiautot - Lorries ≤ 3,500 kg	236 290	10,1	6,44
Kuorma-autot - Lorries > 3,500 kg	64 820	9,5	1,77
Linja-autot - Buses, coaches	9 811	11,3	0,27
Erikaisautot - Special vehicles	16 917	17,0	0,46
Moottoripyörät - Motor cycles	90 258	16,3	2,46
Mopot - Mopeds	101 734	10,1	2,77
Moottorikelkat - Snow mobiles	90 511	9,0	2,47
Traktorit - Tractors without road tractors	329 307	22,0	8,97
Moottorityökoneet - Motor-driven vehicles	28 921	12,9	0,79
Perävaunut - Trailers	581 786	12,5	15,85
L5 <sup>2)</sup>	31	26,2	0,00
Kevyet nelipyörät <sup>3)</sup> - Light quadricycles <sup>3)</sup>	106	0,7	0,00

**Museoajoneuvot - Museum vehicles**

Ajoneuvolaji Vehicle	Museoajoneuvoja Museum vehicles	Keski-ikä Average age	Museoajoneuvojen osuus ajoneuvolajista (%) Museum vehicles, percentage of vehicle class
<b>Yhteensä - Total</b>	<b>14 137</b>	<b>39,6</b>	<b>0,39</b>
Autot yhteensä - All automobiles	10 057	39,5	0,41
Henkilöautot - Passenger cars	9 231	38,9	0,44
Pakettiautot - Lorries ≤ 3,500 kg	202	42,2	0,09
Kuorma-autot - Lorries > 3,500 kg	462	46,1	0,71
Linja-autot - Buses, coaches	38	47,5	0,39
Erikaisautot - Special vehicles	124	49,7	0,73
Moottoripyörät - Motor cycles	3 806	40,0	4,22
Mopot - Mopeds	180	36,8	0,18
Moottorikelkat - Snow mobiles	6	30,2	0,01
Traktorit - Tractors without road tractors	67	43,7	0,02
Moottorityökoneet - Motor-driven vehicles	1	41,5	0,00
Perävaunut - Trailers	15	42,2	0,00
L5 <sup>2)</sup>	5	43,3	16,13
Kevyet nelipyörät <sup>3)</sup> - Light quadricycles <sup>3)</sup>	-	-	-

<sup>1)</sup> Poislukien Ahvenanmaa - Excluding Åland

<sup>2)</sup> Tieliikenteeseen tarkoitettu kolmipyöräinen ajoneuvo, jonka rakenteellinen nopeus on enintään 45 km/h ja moottorina on enintään 50 cm<sup>3</sup> polttomoottori tai muu kuin polttomoottori.  
*A three-wheeled vehicle meant for road traffic with maximum design speed of 45 km/h. With a combustion engine the cylinder capacity not more than 50 ccm or with other kind of engine.*

<sup>3)</sup> Kevyt nelipyörä on nelipyöräinen ajoneuvo, jonka kuormittamaton massa on alle 350 kg; sähköajoneuvon ollessa kyseessä akkujen massaa lukuunottamatta. Suurin rakenteellinen nopeus on enintään 45 km/h ja ottomoottorin enimmäistilavuus on 50 cm<sup>3</sup> tai muun kuin ottomoottorin teho ei ylitä 4 kW.  
*A light quadricycle is a vehicle with four wheels, unladen mass below 350 kg; when an electric vehicle, without batteries. Maximum design speed of 45 km/h. With an otto engine the cylinder capacity not more than 50 ccm and with other engines: maximum net power 4 kW or less.*

**10. Ajoneuvot ajoneuvoryhmän mukaan 31.12.2000 <sup>1)</sup>**  
**Vehicles by vehicle group, 31 December 2000 <sup>1)</sup>**

Autot Automobiles	Henkilöautot Passenger cars	Pakettiautot Lorries ≤ 3,500 kg	Kuorma-autot Lorries > 3,500 kg	Linja-autot Buses, coaches	Erikoisautot Special vehicles
<b>Yhteensä - Total</b>	<b>2 120 749</b>	<b>236 290</b>	<b>64 820</b>	<b>9 811</b>	<b>16 917</b>
Määrittelemätön - Not defined	2 076 757	234 763	59 166	8 723	462
Myymäläauto - Mobile shop	-	-	138	-	-
Invataksi - Taxi for invalids	793	-	-	1	-
Säiliöauto - Tanker	-	-	1 659	-	-
Maastohenkilöauto - Passenger jeep	18 717	-	-	-	-
Hevosenkuljetusauto - Horse transport truck	-	-	208	-	-
Eläintenkuljetusauto - Animal transport truck	-	-	168	-	-
Rikka-auto - Garbage truck	-	-	467	-	-
Pelastusauto - Rescue vehicle	844	57	590	9	-
Sairasauto - Ambulance	704	-	-	-	174
Pienoislinja-auto - Minibus	-	-	-	1 026	-
Matkailuauto - Camper	7 471	-	-	-	9 262
Betonipumppuauto - Concrete truck	-	-	150	-	89
Nivellinja-auto - Articulated bus	-	-	-	5	-
Ruumisauto - Hearse	328	-	-	-	302
Maastoauto - Jeep	5 364	606	20	-	-
Nosturiauto - Mobile crane	-	-	311	-	606
Kaivukoneauto - Excavator truck	-	-	4	-	9
Porausauto - Drilling truck	-	-	21	-	14
Huoltoauto - Repair truck	447	120	111	-	1 356
Nostokoriauto - Liftbody lorry	-	-	246	-	425
Eläinlääkintäauto - Veterinarian vehicle	-	435	-	-	1
Kaksikäyttöauto - Double-use automobile	-	15	-	-	-
Selväkielisenä syötettävä nimitys - Plain name	93	92	1 099	9	884
Museoajoneuvo - Museum vehicle	9 231	202	462	38	124
Muut - Other	-	-	-	-	3209

**Traktorit - Tractors**

<b>Yhteensä - Total</b>	<b>329 307</b>
Määrittelemätön - Not defined	129 341
Maataloustraktori - Agricultural tractor	192 020
Puutarhatraktori - Garden tractor	1 100
Maansiirtotraktori - Soil transportation tractor	324
Metsätraktori - Forest tractor	1 689
Teollisuustraktori - Industrial tractor	4 007
Kiinteistötraktori - Property tractor	318
Selväkielisenä syötettävä nimitys - Plain name	441
Museoajoneuvo - Museum tractor	67

<sup>1)</sup> Poislukien Ahvenanmaa - Excluding Åland

**10. Ajoneuvot ajoneuvoryhmän mukaan 31.12.2000 <sup>1)</sup>**  
**Vehicles by vehicle group, 31 December 2000 <sup>1)</sup>**

**Perävaunut - Trailers and caravans**

<b>Yhteensä - Total</b>	<b>581 786</b>
Määrittelemätön - Not defined	742
Kevyt tavarankuljetusperävaunu (≤750 kg) - Light goods carriage trailer (≤750 kg)	292 390
Kevyt veneenkuljetusperävaunu (≤750 kg) - Light boat carriage trailer (≤750 kg)	37 787
Kevyt telttaperävaunu (≤750 kg) - Light tent trailer (≤750 kg)	106
Kevyt moottoripyöräkuljetusperävaunu (≤750 kg) - Light motorcycle trailer (≤750 kg)	90
Kevyt lentokoneenkuljetusperävaunu (≤750 kg) - Light aeroplane trailer (≤750 kg)	70
Tavarankuljetusperävaunu (> 750 kg) - Goods carriage trailer (> 750 kg)	13 608
Veneenkuljetusperävaunu (> 750 kg) - Boat carriage trailer (> 750 kg)	6 151
Hevosenkuljetusperävaunu (> 750 kg) - Horse carriage trailer (> 750 kg)	5 356
Matkailuperävaunu - Caravan	58 541
Ajoneuvonkuljetusperävaunu (> 750 kg) - Vehicle carriage trailer (> 750 kg)	3 813
Varsinainen perävaunu - Trailer	20 014
Keskiakseliperävaunu - Middle axle trailer	236
Puoliperävaunu - Semitrailer	11 701
Erikoiskuljetusperävaunu - Special carriage trailer	489
Erikoiskuljetuspuoliperävaunu - Special carriage semitrailer	894
Varsinainen säiliöperävaunu - Tank trailer	1 730
Säiliöpuoliperävaunu - Tank semitrailer	191
Keskiakseliperävaunu (Dolly) - Middle axle trailer (Dolly)	426
Kevytperävaunu - Light trailer	126 949
Selväkielisenä syötettävä nimitys - Plain name	487
Museoajoneuvo - Museum trailer	15

**Moottorityökoneet - Motor-driven machines**

<b>Yhteensä - Total</b>	<b>28 921</b>
Määrittelemätön - Not defined	3 822
Haarukanosturi - Fork lift	2 713
Sivuhaarukanosturi - Side fork lift	30
Metsätraktori - Forest machine	995
Puomihaarukanosturi - Bar fork lift	234
Kauhakuormain - Bucket loader	11 237
Kourakuormain - Grab loader	11
Kaivukone - Excavator	3 376
Puominosturi - Bar lift	451
Kauhakuormain-kaivukone - Bucket loader and excavator	1 644
Puomikauhakuormain - Bar bucket loader	200
(Monitoimi)metsäkone - (Processing) forest machine	1 570
Haketuskone - Chipping machine	3
Satamatrukki - Harbour truck	349
Lumilinko - Snow blower	2
Hajasääritrukki - Astride truck	3
Kuljetusalusta - Carrier base	3
Lakaisukone - Sweeping machine	190
Linjanrakennuskone - Line building machine	1
Ruohonleikkuukone - Lawnmower	354
Jäänhoitokone - Ice caring machine	2
Konttinosuri - Container lift	46
Monitoimikone - Processing machine	1 205
Selväkielisenä syötettävä nimitys - Plain name	479
Museoajoneuvo - Museum vehicle	1

<sup>1)</sup> Poislukien Ahvenanmaa - Excluding Åland

11. Moottoriajoneuvot käyttötarkoituksen mukaan 31.12.2000 <sup>1)</sup>  
 Motor vehicles by use, 31 December 2000 <sup>1)</sup>

	Yksityinen Private	Luvanvan- varainen Hire or reward	Koulu- ajoneuvo School vehicle	Vuokraus ilman kuljettajaa Renting without driver	Myynti- varasto Store for selling	Tuntematon Unknown	Yhteensä Total
<b>Yhteensä - Total</b>	<b>3 369 041</b>	<b>69 125</b>	<b>2 439</b>	<b>10 349</b>	<b>79 853</b>	<b>140 434</b>	<b>3 671 241</b>
Autot yhteensä All automobiles	2 330 962	52 312	1 777	4 678	58 846	12	2 448 587
Henkilöautot Passenger cars	2 054 113	10 172	1 304	3 812	51 344	4	2 120 749
Pakettiautot Lorries ≤ 3,500 kg	226 485	3 340	2	623	5 839	1	236 290
Kuorma-autot Lorries > 3,500 kg	33 191	29 840	461	103	1 218	7	64 820
Linja-autot Buses, coaches	1 015	8 608	9	45	134	-	9 811
Erikoisautot Special vehicles	16 158	352	1	95	311	-	16 917
Moottoripyörät Motor cycles	86 053	16	648	43	3 498	-	90 258
Mopot Mopeds	100 293	13	-	48	1 380	-	101 734
Moottorikelkat Snow mobiles	84 914	75	4	721	4 797	-	90 511
Traktorit Tractors without road tractors	322 271	875	-	48	6 105	8	329 307
Moottorityökoneet Motor-driven machines	26 577	569	1	63	1 153	558	28 921
Perävaunut yhteensä Trailers, total	417 847	15 265	9	4 746	4 063	139 856	581 786
Matkailuperävaunut Caravans	51 674	49	-	195	1 092	5 531	58 541
Puoliperävaunut Semitrailers	4 684	4 464	2	3 437	186	13	12 786
Muut perävaunut Other trailers	361 489	10 752	7	1 114	2 785	134 312	510 459
L5 <sup>2)</sup>	29	-	-	-	2	-	31
Kevyet nelipyörä <sup>3)</sup> Light quadricycles <sup>3)</sup>	95	-	-	2	9	-	106

<sup>1)</sup> Poistukien Ahvenanmaa - Excluding Åland

<sup>2)</sup> Tielikenteeseen tarkoitettu kolmipyöräinen ajoneuvo, jonka rakenteellinen nopeus on enintään 45 km/h ja moottorina on enintään 50 cm<sup>3</sup> polttomoottori tai muu kuin polttomoottori.  
 A three-wheeled vehicle meant for road traffic with maximum design speed of 45 km/h. With a combustion engine the cylinder capacity not more than 50 ccm or with other kind of engine.

<sup>3)</sup> Kevyt nelipyörä on nelipyöräinen ajoneuvo, jonka kuormittamaton massa on alle 350 kg; sähköajoneuvon ollessa kyseessä akkujen massaa lukuunottamatta. Suurin rakenteellinen nopeus on enintään 45 km/h ja otomoottorin enimmäistilavuus on 50 cm<sup>3</sup> tai muun kuin otomoottorin teho ei ylitä 4 kW.  
 A light quadricycle is a vehicle with four wheels, unladen mass below 350 kg; when an electric vehicle, without batteries. Maximum design speed of 45 km/h. With an otto engine the cylinder capacity not more than 50 ccm and with other engines: maximum net power 4 kW or less.

**12. Henkilöautot omistajan, hallintasuhteen ja vähäpäästöisyyden mukaan 31.12.2000 <sup>1)</sup>**  
*Passenger cars by owner, possession and exhaust standard, 31 December 2000 <sup>1)</sup>*

Omistaja - Owner Hallintasuhte - Possession	Vähäpäästöisyys - Low-exhaust			
	Vähäpäästöinen Low-exhaust	Ei-vähäpäästöinen Not low-exhaust	Määrittelemätön Not defined	Yhteensä Total
<b>Yhteensä - Total</b>	<b>1 019 127</b>	<b>1 100 944</b>	<b>678</b>	<b>2 120 749</b>
Omistus - Ownership	756 673	994 585	642	1 751 900
Haltijuus leasing - Possession, leasing	41 680	525	2	42 207
Haltijuus työsuhde - Possession, employment	6 662	967	-	7 629
Haltijuus muu - Possession, other	214 112	104 867	34	319 013
<b>Yksityinen - Private</b>	<b>710 832</b>	<b>1 016 641</b>	<b>657</b>	<b>1 728 130</b>
Omistus - Ownership	688 806	956 062	624	1 645 492
Haltijuus leasing - Possession, leasing	117	360	1	478
Haltijuus työsuhde - Possession, employment	32	65	-	97
Haltijuus muu - Possession, other	21 877	60 154	32	82 063
<b>Yritys - Company</b>	<b>297 571</b>	<b>72 230</b>	<b>10</b>	<b>369 811</b>
Omistus - Ownership	60 905	30 034	8	90 947
Haltijuus leasing - Possession, leasing	41 546	152	1	41 699
Haltijuus työsuhde - Possession, employment	6 450	796	-	7 246
Haltijuus muu - Possession, other	188 670	41 248	1	229 919
<b>Valtio - State</b>	<b>3 034</b>	<b>1 069</b>	<b>2</b>	<b>4 105</b>
Omistus - Ownership	1 000	467	2	1 469
Haltijuus leasing - Possession, leasing	1	-	-	1
Haltijuus työsuhde - Possession, employment	8	2	-	10
Haltijuus muu - Possession, other	2 025	600	-	2 625
<b>Kunta - Municipality</b>	<b>2 194</b>	<b>1 136</b>	<b>-</b>	<b>3 330</b>
Omistus - Ownership	2 069	1 017	-	3 086
Haltijuus leasing - Possession, leasing	-	-	-	-
Haltijuus työsuhde - Possession, employment	13	8	-	21
Haltijuus muu - Possession, other	112	111	-	223
<b>Yritys tai muu yhteisö (yritys, jolla vastuhenkilö)</b> <i>Enterprise or other association</i>	<b>5 470</b>	<b>9 135</b>	<b>8</b>	<b>14 613</b>
Omistus - Ownership	3 871	6 648	7	10 526
Haltijuus leasing - Possession, leasing	16	13	-	29
Haltijuus työsuhde - Possession, employment	158	93	-	251
Haltijuus muu - Possession, other	1 425	2 381	1	3 807
<b>Omistaja tuntematon - Unknown</b>	<b>26</b>	<b>733</b>	<b>1</b>	<b>760</b>
Omistus - Ownership	22	357	1	380
Haltijuus leasing - Possession, leasing	-	-	-	-
Haltijuus työsuhde - Possession, employment	1	3	-	4
Haltijuus muu - Possession, other	3	373	-	376

<sup>1)</sup> Poistukien Ahvenanmaa - Excluding Åland



13. Vuonna 2000 rekisteristä poistettujen ajoneuvojen keski-ikä, käyttövoima ja käyttöönottovuosi <sup>1)</sup>

Vehicles removed from the vehicle register during 2000 by average age, motive power and by year of first registration <sup>1)</sup>

Kaikki autot All automobiles		Henkilöautot Passenger cars		Pakettiautot Lorries ≤ 3,500 kg		Kuorma-autot Lorries > 3,500 kg		Linja-autot Buses, coaches	
Yhteensä Total	Luvan- varaiset Hire or reward	Yhteensä Total	Luvan- varaiset Hire or reward	Yhteensä Total	Luvan- varaiset Hire or reward	Yhteensä Total	Luvan- varaiset Hire or reward	Yhteensä Total	Luvan- varaiset Hire or reward

Keski-ikä - Average age

Yhteensä - Total	17,8	13,2	18,0	11,5	16,3	11,9	14,9	12,8	18,4	17,5
Bensiini - Petrol	18,1	13,6	18,1	15,7	17,2	11,5	35,8	-	-	-
Diesel	16,4	13,2	17,3	9,6	15,8	12,0	14,7	12,8	18,4	17,5

Käyttövoima - Motive power

Yhteensä - Total	111 534	1 926	96 434	13	8 417	33	5 723	1 687	312	181
Bensiini - Petrol	90 030	8	87 080	4	2 838	4	41	-	-	-
Diesel	21 273	1 918	9 129	9	5 573	29	5 682	1 687	312	181
Sähkö - Electricity	5	-	-	-	5	-	-	-	-	-
Muu/tuntematon Other/unknown	226	-	225	-	1	-	-	-	-	-

Käyttöönottovuosi

First registered

2000	256	32	172	-	18	-	65	32	1	-
1999	334	10	283	-	23	-	27	9	1	1
1998	336	20	243	1	31	-	61	18	1	1
1997	331	31	209	1	25	3	96	27	1	-
1996	395	37	235	3	16	-	143	33	1	1
1995	570	87	312	-	23	1	230	81	5	5
1994	471	52	298	-	15	1	158	51	-	-
1993	413	40	300	-	19	1	87	34	7	5
1992	636	44	451	-	60	1	120	43	-	-
1991	1 100	80	764	2	126	2	198	75	2	1
1990	2 083	122	1 454	-	281	2	332	119	1	-
1989	3 336	202	2 387	-	511	3	414	193	6	5
1988	4 133	158	3 197	1	578	4	326	144	15	8
1987	5 018	124	4 092	1	589	2	323	116	5	4
1986	6 894	132	5 878	-	687	4	305	118	13	10
1985	9 117	114	8 029	-	759	1	306	111	6	2
1984	10 883	127	9 696	-	822	3	315	98	36	24
1983	11 885	100	10 635	-	897	-	302	80	31	20
1982	12 529	88	11 393	2	789	1	306	66	19	17
1981	8 949	95	7 963	-	648	2	281	68	39	25
1980	7 145	68	6 330	1	483	2	274	50	35	15
1979	5 305	50	4 836	-	215	-	219	44	13	5
1978	3 334	30	2 984	-	154	-	157	21	12	8
1977	2 899	14	2 592	-	129	-	137	11	10	3
1976	2 440	19	2 137	-	140	-	117	15	10	4
1971 - 1975	6 993	45	6 268	-	238	-	301	27	37	16
1966 - 1970	2 492	5	2 153	1	119	-	92	3	5	1
1961 - 1965	927	-	875	-	10	-	11	-	-	-
1956 - 1960	188	-	149	-	5	-	8	-	-	-
1951 - 1955	73	-	65	-	6	-	-	-	-	-
-1950	65	-	51	-	1	-	11	-	-	-
Tuntematon Unknown	4	-	3	-	-	-	1	-	-	-

<sup>1)</sup> Poislukien Ahvenanmaa - Excluding Åland

Erikoisautot Special automobiles		Moottori- pyörät Motor cycles	Mopot Mopeds	Moottori- kelkat Snow mobiles	Traktorit Tractors without road tractors	Moottori- työkoneet Motor- driven machines	Perävaunut Trailers	
Yhteensä Total	Luvan- varaiset Hire or reward							

Keski-ikä - Average age								
24,8	17,6	14,4	13,1	13,3	29,5	16,1	16,7	Yhteensä - Total
31,0	-	14,4	13,1	13,3	24,8	12,2	-	Bensiini - Petrol
24,1	17,6	-	-	-	29,3	16,3	-	Diesel

Käyttövoima - Motive power								
648	12	1 298	9 533	3 629	4 155	562	4 108	Yhteensä - Total
71	-	1 297	9 533	3 628	74	22	.	Bensiini - Petrol
577	12	-	-	-	3 977	532	.	Diesel
-	-	1	-	-	-	2	.	Sähkö - Electricity
-	-	-	-	1	104	6	.	Muu/tuntematon Other/unknown

Käyttöönottovuosi First registered								
-	-	50	59	53	9	6	82	2000
-	-	45	167	67	14	6	31	1999
-	-	31	168	68	9	16	157	1998
-	-	12	226	59	7	12	113	1997
-	-	15	208	49	8	17	122	1996
-	-	20	275	90	9	22	65	1995
-	-	9	307	69	10	14	26	1994
-	-	14	344	74	4	9	58	1993
5	-	39	516	118	13	10	45	1992
10	-	61	732	238	17	23	77	1991
15	1	78	735	250	42	32	112	1990
18	1	73	705	267	37	34	129	1989
17	1	99	552	273	38	24	112	1988
9	1	86	483	242	34	20	131	1987
11	-	90	521	227	38	13	165	1986
17	-	102	421	198	51	18	137	1985
14	2	118	280	257	65	27	187	1984
20	-	74	255	158	61	15	205	1983
22	2	42	255	170	77	31	211	1982
18	-	26	226	139	82	22	226	1981
23	-	27	254	116	95	19	228	1980
22	1	8	138	50	98	17	225	1979
27	1	8	93	83	96	16	237	1978
31	-	17	102	50	87	13	211	1977
36	-	16	104	49	102	12	237	1976
149	2	77	432	110	576	67	465	1971 - 1975
123	-	14	169	47	730	36	85	1966 - 1970
31	-	19	129	8	1 004	9	21	1961 - 1965
26	-	10	46	1	386	1	5	1956 - 1960
2	-	13	2	1	45	-	1	1951 - 1955
2	-	5	1	-	3	-	-	-1950
-	-	-	628	48	308	1	2	Tuntematon Unknown

---

“Moottoriajoneuvot 2000” sisältää tietoja 31.12.2000 rekisterissä olleista ajoneuvoista ja vuoden 2000 ensirekisteröinneistä sekä vuonna 2000 rekisteristä poistetuista ajoneuvoista.

Aikasarjoissa on esitetty tietoja mm. rekisteröityjen ajoneuvojen määräs-  
tä vuosina 1922-2000 ja ensirekisteröintien kehityksestä 1960-2000.

Tilasto sisältää rekisteröityjen ajoneuvojen määrät kunnittain ja  
henkilöautotiheydet kunnittain 1 000 asukasta kohti sekä yleisimmät  
merkit ja niiden ensirekisteröinnit. Tilasto sisältää lisäksi mm. tietoja ajo-  
neuvojen painoista.

“Motor Vehicles in Finland 2000” provides information about vehicles in  
the vehicle register at the end of 2000 and about first registrations  
during 2000 and about vehicles removed from the vehicle register.

The time series in the publication present data on the stock of registered  
vehicles in 1922-2000 and on the development of first registrations in  
1960-2000.

The publication includes information on the number of registered  
vehicles by municipality and on passenger car densities per 1,000  
inhabitants by municipality as well as on the most common makes and  
their first registrations. The publication also includes information on  
vehicle weights.


---

Tilastokeskus, markkinointipalvelut  
PL 4C  
00022 TILASTOKESKUS  
puh. (09) 1734 2011  
faksi (09) 1734 2500  
myynti.tilastokeskus@tilastokeskus.fi  
www.tilastokeskus.fi

Statistikcentralen, marknadsföringstjänster  
PB 4C  
00022 STATISTIKCENTRALEN  
tfn (09) 1734 2011  
fax (09) 1734 2500  
myynti.tilastokeskus@stat.fi  
www.stat.fi

Statistics Finland, Marketing Services  
P.O.Box 4C  
FIN-00022 STATISTICS FINLAND  
Tel. +358 9 1734 2011  
Fax +358 9 1734 2500  
myynti.tilastokeskus@stat.fi  
www.stat.fi

ISSN 1236-3014  
= Liikenne ja matkailu  
ISSN 0785-613X  
ISBN 951-727-890-X  
Tuotenro 9161  
AEO



9 789517 278904