



Moottoriajoneuvot

Motor Vehicles in Finland

1999





Moottoriajoneuvot

Motor Vehicles in Finland

1999

Tiedustelut - Inquiries:

*Marko Vihervuori
Irmeli Segerholm
(09) 17 341*

SVT

*Suomen virallinen tilasto
Finlands officiella statistik
Official Statistics of Finland*

Kansikuva – Cover photograph: Heikki Heiniö

© 2000 Tilastokeskus

Tietoja lainattaessa lähteenä on mainittava Tilastokeskus.

Quoting is encouraged provided Statistics Finland is acknowledged as the source.

*ISSN 1236-3014
= Liikenne ja matkailu
ISSN 0785-613X
ISBN 951-727-781-4*

Yliopistopaino, Helsinki 2000

Esipuhe

"Moottoriajoneuvot 1999" sisältää tietoja 31.12.1999 rekisterissä olleista ajoneuvoista ja vuoden 1999 ensirekisteröinneistä. Rekisterissä olevien ajoneuvojen määrän kehitystä tarkastellaan aikasarjana vuodesta 1922 alkaen, jolloin autojen ja moottoripyörien rekisteröinti tuli pakolliseksi. Moottoriajoneuvot-julkaisu on ilmestynyt vuodesta 1969.

Tämä julkaisu on ensimmäinen Tilastokeskuksen ja Ajoneuvohallintokeskuksen yhteisjulkaisu.

Ajoneuvotilaston tuotannosta on vastannut Marko Vihervuori. Julkaisun laadintaan ovat osallistuneet myös Kimmo Suni, Irmeli Segerholm ja Kari Keränen. Kaisa Holm on vastannut julkaisun taitosta.

Preface

"Motor Vehicles in Finland 1999 (Moottoriajoneuvot 1999)" provides information about vehicles in the vehicle register at the end of 1999 and about first registrations during 1999. The publication also contains time series on the stock of vehicles since 1922, when registration of automobiles and motorcycles was made compulsory. The publication has been compiled since 1969.

This is the first joint publication between Statistics Finland and Vehicle Administration of Finland.

The production of the motor vehicle statistics has been co-ordinated by Marko Vihervuori. Kimmo Suni, Irmeli Segerholm and Kari Keränen have also participated in the compilation of the publication. Kaisa Holm was responsible for the layout.

Helsinki, kesäkuu / June 2000

Ilkka Hyppönen

Sisältö

Contents

Katsaus: Rekisterissä olevat ajoneuvot 31.12.1999 ja ensirekisteröinnit vuonna 1999	5
Ajoneuvotilaston tuoteseloste	6

Taulukot

Aikasarjat

A. Rekisterissä olleiden ajoneuvojen lukumäärä vuosien 1922 - 1999 lopussa	10
B. Ajoneuvojen ensirekisteröinnit vuosina 1960 - 1999	12
C. Autot iän ja vähäpäästöisyyden mukaan vuosien 1980 - 1999 lopussa	14
D. Henkilöautot 1 000 asukasta kohti maakunnittain vuosina 1994 - 1999 ja henkilöautojen keski-ikä 31.12.1999	16
E. Henkilöautot valmistusmaan mukaan vuosien 1960 - 1999 lopussa	16
F. Henkilö- ja linja-autojen istumapaikat lukien kuljettaja vuosina 1975 - 1999	17
G. Tavarankuljetusajoneuvojen kapasiteetti vuosina 1970 - 1999	17

Rekisteröidyt ajoneuvot 31.12.1999

1. Rekisterissä olevat ajoneuvot kunnittain	18
2. Rekisterissä olevat henkilö- ja linja-autot maakunnittain istumapaikkojen mukaan	36
3. Rekisterissä olevat autot ja perävaunut kantavuuden mukaan	38
4. Rekisterissä olevat autot ja perävaunut kokonaismassan mukaan	40
5. Rekisterissä olevat autot ja perävaunut omamassan mukaan	42
6. Autojen jakaantuminen käyttöönottovuoden ja valmistumismaan mukaan	44
7. Ajoneuvot yleisimpien merkkien mukaan	50
8. Luvanvaraiset autot yleisimpien merkkien mukaan	52
9. Henkilöautot omistajan, hallintasuhteen ja vähäpäästöisyyden mukaan	53
10. Ajoneuvot tarkemman tyypityksen mukaan 31.12.1999	54
11. Moottoriajoneuvot käyttötarkoituksen mukaan	56
12. Vuonna 1999 käytöstä poistettujen ajoneuvojen keski-ikä ja käyttöönottovuosi, tilanne 31.12.1999	58

Review: Stock of registered vehicles at the end of 1999 and first registrations in 1999	7
Product presentation: Statistics on motor vehicles ..	8

Tables

Time series

A. Number of vehicles registered, 31 December 1922 - 1999	10
B. New vehicles registered in 1960 - 1999	12
C. Automobiles by age and exhaust standard, 31 December 1980 - 1999	14
D. Passenger cars per 1,000 inhabitants by region in 1994 - 1999 and average age of passenger cars, 31 December 1999	16
E. Passenger cars by country of production, 31 December 1960 - 1999	16
F. Number of passenger car and bus seats including driver in 1975 - 1999	17
G. Load capacity of goods vehicles in 1970 - 1999	17

Stock of registered vehicles, 31 December 1999

1. Vehicles registered, by municipality	18
2. Passenger cars and buses by region and by the number of seats	36
3. Automobiles and trailers by load capacity	38
4. Automobiles and trailers by gross vehicle weight	40
5. Automobiles and trailers by net vehicle weight	42
6. Automobiles by year of first registration and country of production	44
7. Vehicles by most common makes	50
8. Hire or reward automobiles by most common makes	52
9. Passenger cars by owner and nature of possession	53
10. Vehicles by detailed name, 31 December 1999	54
11. Motor vehicles by use	56
12. Vehicles removed during 1999 from the vehicle register by average age and by year of first registration, situation 31 December 1999	58

Katsaus: Rekisterissä olevat ajoneuvot 31.12.1999 ja ensirekisteröinnit vuonna 1999

Alueittaiset henkilöautotiheydet

Vuoden 1999 lopussa Suomessa oli keskimäärin 403 henkilöautoa tuhatta asukasta kohti. Suomen autoistunein maakunta oli Ahvenanmaa, jossa oli 526 henkilöautoa tuhatta asukasta kohti ja Manner-Suomen autoistunein maakunta oli Pohjanmaa (460). Vähiten henkilöautoja tuhatta asukasta kohti oli Uudenmaan maakunnassa (374).

Suurissa kaupungeissa, joissa joukkoliikenne on kehittyneintä, on alhainen autotiheys. Suhteellisesti vähiten autoistunut kaupunki oli Helsinki, jossa oli 327 henkilöautoa tuhatta asukasta kohti. Myös Espoo (386), Tampere (374), Vantaa (396), Turku (380), Oulu (376), Lahti (378), Kuopio (358) ja Jyväskylä (388) jäivät alle maan keskiarvon. Kaikista kunnista vähiten autoistunut oli Kangaslampi, 240 henkilöautoa tuhatta asukasta kohti. Autoistunein Manner-Suomen kunta oli Isokyrö, 656 henkilöautoa tuhatta asukasta kohti.

Ajoneuvokanta 31.12.

	1999	1998	Muutos	Muutos-%
Kaikki autot	2 403 327	2 328 990	74 337	3,2
Henkilöautot	2 082 580	2 021 116	61 464	3,0
Pakettiautot	232 680	223 149	9 531	4,3
Kuorma-autot	61 027	57 461	3 566	6,2
Linja-autot	9 487	9 040	447	4,9
Moottoripyörät	80 178	72 704	7 474	10,3
Mopot	103 010	99 820	3 190	3,2
Moottorikelkat	88 022	83 472	4 550	5,5

Ensirekisteröinnit

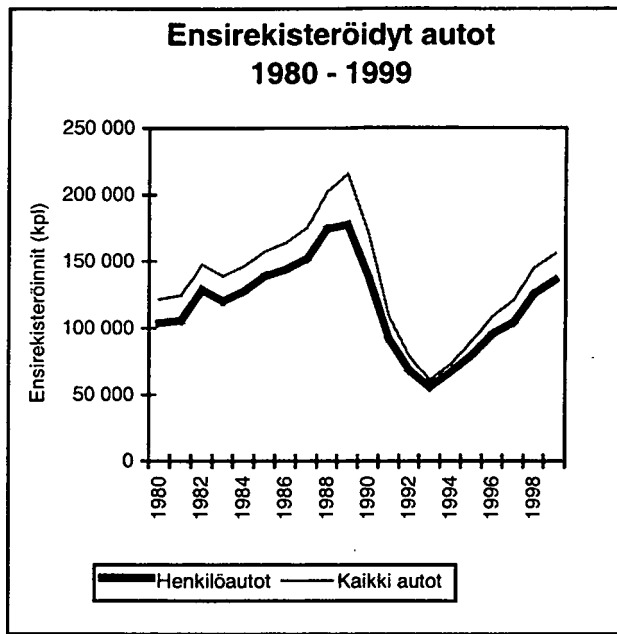
	1999	1998	Muutos	Muutos-%
Kaikki autot	156 233	145 260	10 973	7,6
Henkilöautot	136 324	125 751	10 573	8,4
Pakettiautot	14 212	14 021	191	1,4
Kuorma-autot	5 156	4 971	185	3,7
Linja-autot	541	517	24	4,6
Moottoripyörät	5 752	3 793	1 959	51,6
Mopot	8 110	7 083	1 027	14,5
Moottorikelkat	6 742	6 115	627	10,3

Vähäpäästöiset henkilöautot

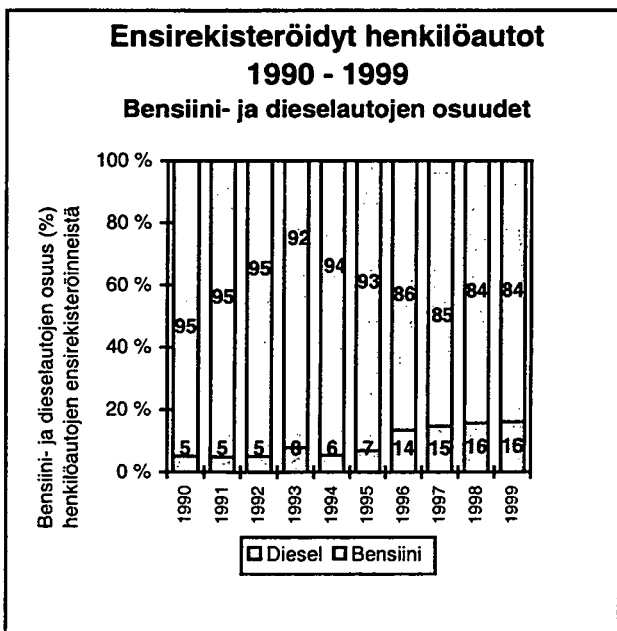
Vuoden 1999 lopussa Manner-Suomessa oli vähäpäästöisiä (katalysaattori) henkilöautoja 883 166, joka on 42,7 % kaikista henkilöautoista. Lähes kaikki vuonna 1999 ensirekisteröidyistä henkilöautoista olivat katalysaattorilla varustettuja autoja (99,7 %).

Autojen ensirekisteröinnit ja henkilöautojen käyttövoima

Lama vaikutti selvästi ensirekisteröinteihin 1990-luvulla.



Bensiinikäyttöisten henkilöautojen osuus kaikista rekisterissä olevista henkilöautoista 31.12.1999 oli 90,5 %, mutta niiden osuus ensirekisteröinneistä vuonna 1999 oli 83,8 %.



Tuoteseloste

Käyttötarve

Ajoneuvotilastoa käytetään muun muassa liikenne-, ja tiesuunnitteluun, kaavoitukseen, liikennemääräennusteisiin, liikennelupolitiikkaan, ajoneuvolainsäädännön kehittämiseen, yrityssuunnitteluun ja markkinatutkimuksiin. Käyttö on sekä valtakunnallista (esim. liikenneministeriö, Tielaitos, yritykset) että paikallista (esim. kunnat). Tietoja käytetään paljon myös kansainvälisissä tilastoissa, esim. YK:n Euroopan talouskomission (ECE) vuosijulkaisussa (Annual Bulletin of Transport Statistics for Europe).

Määritelmät ja luokitukset

Tilaston määritelmät perustuvat ajoneuvolainsäädäntöön. Muuttajat ja niiden kooditus perustuvat ajoneuvorekisteriin ja luokituksissa (esim. kantavuusluokat) käytetään kansainvälisiä luokituksia.

Ajoneuvoasetuksen mukaan moottoriajoneuvoja ovat auto, moottoripyörä ja mopo. Näiden lisäksi traktori, moottorityökone ja moottorikelkka ovat moottorikäyttöisiä ajoneuvoja. Tähän julkaisuun sisältyy tietoja kaikista rekisteröintivelvollisuuden alaisista tieliikenteen ajoneuvoista, esimerkiksi perävaunuista. Julkaisun nimi 'Moottoriajoneuvot' ei siten täysin kata julkaisun sisältöä.

Vuoden 1993 alussa poistui ensirekisteröitäessä käytöstä ajoneuvolaji erikoisautot. Tämä perustuu asetukseen ajoneuvojen rakenteesta ja varusteista n:o 1256/92. Näin ollen vuodesta 1993 lähtien erikoisautoja ei ole viety ajoneuvorekisteriin omana luokkana, vaan ne on sijoitettu rekisterin muihin lajeihin. Ennen vuotta 1993 erikoisautoiksi rekisteröidyt ovat edelleen mukana omana luokkana.

Tietolähteet

Tilastokeskus saa Manner-Suomen ajoneuvokohtaiset tiedot Ajoneuvohallintokeskuksen ajoneuvorekisteristä. Vuodesta 1989 lähtien ei tietoja Ahvenanmaan erillisestä rekisteristä ole saatu ajoneuvokohtaisina. Summatiedot Ahvenanmaan ajoneuvokannasta ja ensirekisteröinneistä on saatu Motorfordonsbyråta. Tilastokeskus toivoo, että tulevaisuudessa myös nämä tiedot saataisiin ajoneuvokohtaisesti.

Vertailtavuus

Tilaston tiedot ovat suurimmalta osin vertailukelpoisia koko sen tekoajalta, vuodesta 1969 alkaen. Vertailtaessa eri maiden tietoja (myös joissakin kotimaisissa tilastoissa on tässä epäselvyyttä) on huomattava, että esim. termin moottoriajoneuvo merkitys vaihtelee maittain. Sillä saatetaan tarkoittaa jossain maassa pelkästään autoja tai lisäksi moottoripyöriä ja mopoja tai jopa kaikkia moottorikäyttöisiä ajoneuvoja.

Peittävyys

Tilasto sisältää kaikki Ajoneuvohallintokeskuksen ajoneuvorekisterissä 31.12.1999 olleet ajoneuvot. Mopojen ja moottorikelkkojen rekisteröinti alkoi vuonna 1995. CD-rekisterissä olevat ajoneuvot ovat olleet mukana vuodesta 1982 alkaen.

Julkaisussa on uutena taulukkona ajoneuvorekisteristä vuonna 1999 poistetut ajoneuvot.

Julkaisun lukuihin eivät sisälly puolustuslaitoksen käytössä olevat ajoneuvot.

Ahvenanmaan tiedot sisältyvät ajoneuvokanta- ja ensirekisteröintiakasarjoihin (taulukot A, B, ja D) sekä taulukkoon 1. Muista taulukoista ne puuttuvat vuoden 1989 jälkeen.

Laatu

Tilaston laatu on sidoksissa ajoneuvorekisterin laatuun. Ajoneuvorekisterissä on jonkin verran puutteellisia ja virheellisiä tietoja. Puuttuvat ja virheelliset merkki- ja valmistusmaakoodit menevät luokkaan 'muu'. Puuttuvia valmistusmaakoodeja on täydennetty muun aineiston perusteella.

Ajoneuvon kuntakoodina on käytetty ajoneuvon haltijan postinumeron mukaista kuntakoodia. Kunnittaisissa tilastoissa luokkaan 'tuntematon' on viety tapaukset, joissa kuntakoodi puuttuu tai on virheellinen.

Ajoneuvorekisterin uudistamisen yhteydessä vuonna 1989 rekisterin tietosisältö parani huomattavasti.

Aineiston saatavuus

Vuoden 1999 ensirekisteröinneistä on saatavissa pääosin samat tiedot kuin ajoneuvokannasta.

Tilastokeskus tuottaa asiakkaan tilauksesta maksullisia erillistaulukoita tiedostoina tai paperitulosteina. Ajoneuvotiedot on mahdollista yhdistää myös muihin tietoihin (esim. yrityrekisteri, väestö- ja asuntotiedot, liikenneonnettomuustiedot). Tilastokeskus luovuttaa tietoja vain summatietoina, ei yksikkötasolla.

Tilaukset:

Marko Vihervuori puh. (09) 1734 3215, sähköposti marko.vihervuori@tilastokeskus.fi ja faksi (09) 1734 2786 tai

Irmeli Segerholm, puh. (09) 1734 3219, sähköposti irmeli.segerholm@tilastokeskus.fi ja faksi (09) 1734 2786.

Review: Stock of registered vehicles at the end of 1999 and first registrations in 1999

Passenger car density

At the end of 1999, the average rate of car ownership was 403 per 1,000 inhabitants. The Autonomous Territory of the Åland Islands (for which the Finnish name Ahvenanmaa is used in the tables) was in the lead with 526 cars per 1,000 inhabitants. The most motorised region of Mainland Finland was Ostrobothnia (460). The region of Uusimaa around Helsinki had the lowest car density (374).

In major cities with developed public transport, car density is low. Helsinki was the least motorised of the large cities, with a car density rate of 327 per 1,000 inhabitants. Most of the other major cities also fell short of the average rate: Espoo had 386, Tampere 374, Vantaa 396, Turku 380, Oulu 376, Lahti 378, Kuopio 358 and Jyväskylä 388 cars per 1,000 inhabitants. Of all municipalities, Kangaslampi (240) had the lowest car density. The most motorised municipality of Mainland Finland was Isokyrö (656).

Vehicle stock at the end of 1999 and 1998

	1999	1998	Change	Change, %
All automobiles	2 403 327	2 328 990	74 337	3,2
Passenger cars	2 082 580	2 021 116	61 464	3,0
Light lorries	232 680	223 149	9 531	4,3
Heavy lorries	61 027	57 461	3 566	6,2
Buses, coaches	9 487	9 040	447	4,9
Motorcycles	80 178	72 704	7 474	10,3
Mopeds	103 010	99 820	3 190	3,2
Snow mobiles	88 022	83 472	4 550	5,5

First registrations 1999 and 1998

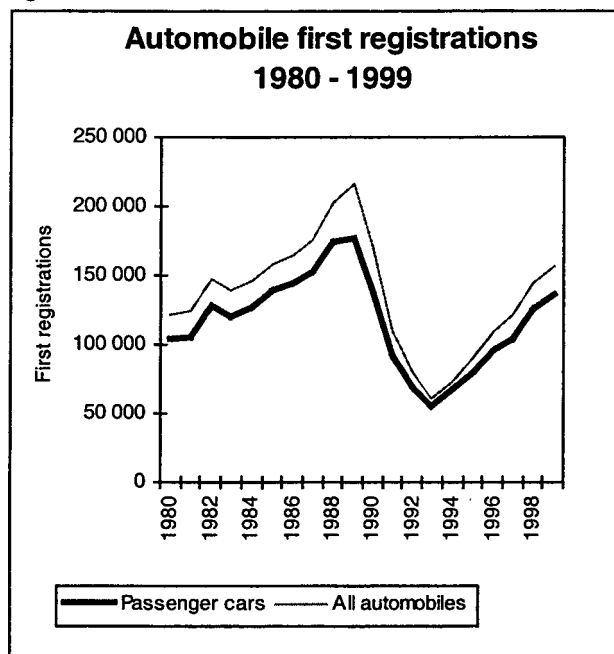
	1999	1998	Change	Change, %
All automobiles	156 233	145 260	10 973	7,6
Passenger cars	136 324	125 751	10 573	8,4
Light lorries	14 212	14 021	191	1,4
Heavy lorries	5 156	4 971	185	3,7
Buses, coaches	541	517	24	4,6
Motorcycles	5 752	3 793	1 959	51,6
Mopeds	8 110	7 083	1 027	14,5
Snow mobiles	6 742	6 115	627	10,3

Passenger cars by exhaust standards

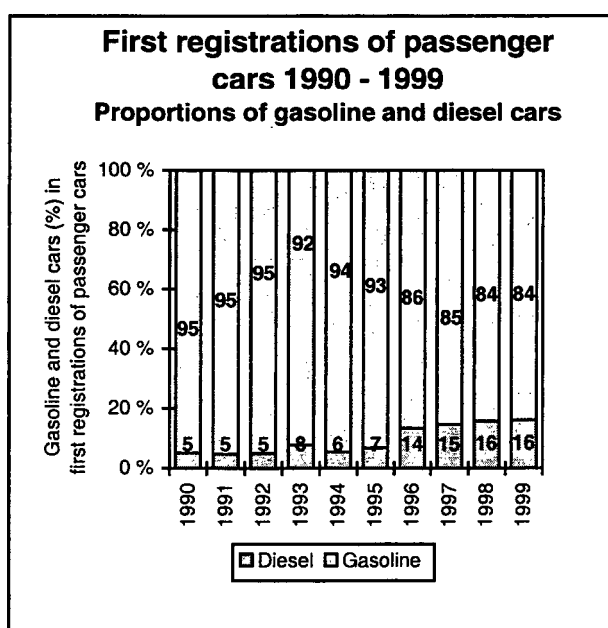
At the end of 1999 883,166 (42.7 %) of the registered passenger cars were low-emission cars. The proportion of low-emission cars among first registrations in 1999 was 99.7 %.

Automobile first registrations and motive power of passenger cars

Economic depression affected clearly on the first registrations in the 1990's.



The share of gasoline powered passenger cars 31 December 1999 was 90.5 %. The proportion of gasoline powered passenger cars of first registrations was 83.8 % in 1999.



Product presentation: Statistics on motor vehicles

Use of the statistics

Statistics on motor vehicles are used for traffic, road and zoning planning, for forecasting traffic volumes, formulating transport policy, developing the legislation on motor vehicles, strategic planning and market research. The statistics are used, for instance, by the Ministry of Transport and Communications, the Finnish National Road Administration, enterprises at the national level and by local councils at the local level. In addition, international statistics, such as the Annual Bulletin of Transport Statistics for Europe published by the United Nations Economic Commission for Europe (ECE), make frequent use of these statistics.

Definitions and classifications

The definitions used in the statistics derive from the legislation on motor vehicles. The classifications are based on international recommendations. According to the Act on Motor Vehicles, the concept "motor vehicle" in Finland only comprises automobiles, motorcycles, and mopeds. Agricultural tractors, motor driven industrial equipment and snowmobiles are called "motorised vehicles". This publication contains information on vehicles and trailers subject to registration. Thus, the publication's title, Motor Vehicles, does not fully cover its contents.

Because of a change in legislation, no new special automobiles are included in the motor vehicle register as of the beginning of 1993, and special automobiles are allocated to the existing classes. Before 1993 special automobiles were registered as a separate vehicle class.

Data source

Statistics Finland receives the data on registered vehicles from the register of the Vehicle Administration. The aggregated data on the vehicle stock on Åland are received from the Motorfordonsbyrå of Åland.

Comparability

With a few exceptions, the data in these statistics are comparable across all the years for which data on motor vehicles have been compiled.

When comparing data on different countries, it must be born in mind that, in some countries, the term "motor vehicle" may refer only to automobiles, while in others it may also include motorcycles and, in yet others, mopeds as well (Finland) or any other motorised vehicles.

Coverage

The statistics cover all motor vehicles registered 31 December 1999 in the motor vehicle register of the Vehicle Administration. Mopeds and snowmobiles became subject to registration in Finland in 1995. Cars in the CD register are included since 1982.

As a new table in the publication is vehicles removed from the vehicle register during the year 1999.

The data in the publication do not include the military vehicles.

The data on the vehicles on Åland are only included in tables A, B, D and table 1.

Quality

The quality of the statistics depends on the quality of the motor vehicle register. The register contains some incomplete information, e.g. the codes for country of origin or make may be missing or invalid. These are usually classified as "other".

A code based on the possessor's postal area code has been used as the vehicle's municipality code. In the table by municipalities the class "unknown" contains missing or invalid municipality codes.

With the revision of the motor vehicle registration system in 1989, the register's data content improved significantly.

Availability of the data

Most of the data in the tables of this publication are also available by first registrations in 1999.

Statistics Finland supplies special tailor-made compilations of these data subject to a charge. Data on registered vehicles can also be combined with other data (population, enterprises, road accidents, etc.). Statistics Finland only releases data at aggregate level.

Taulukot
Tables

A. Rekisterissä olleiden ajoneuvojen lukumäärä vuosien 1922 - 1999 lopussa

Number of vehicles registered, 31 December 1922 - 1999

Vuosi Year	Kaikki autot All automobiles		Henkilöautot Passenger cars		Pakettiautot ≤ 3,5 t Vans, lorries ≤ 3.5 t		Kuorma-autot > 3,5 t Lorries > 3.5 t		Linja-autot Buses, coaches		Erikois- autot Special auto- mobiles
	Yhteensä Total	Luvan- varaiset Hire or reward	Yhteensä Total	Luvan- varaiset Hire or reward	Yhteensä Total	Luvan- varaiset Hire or reward	Yhteensä Total	Luvan- varaiset Hire or reward	Yhteensä Total	Luvan- varaiset Hire or reward	
1922	1 754		1 131				623		..		
1925	11 921		7 641				2 945		1 335		
1930	34 781		22 888				10 724		1 169		
1935	33 811		19 905		..		12 050		1 856		
1940	27 161		8 824		1 391		14 464		2 482		
1945	26 310		6 230		1 007		17 591		1 482	..	
1950	61 256	..	26 814	..	3 299	..	26 512	..	3 539	1 092	
1955	141 576	32 875	85 448	8 667	11 852	355	38 259	19 460	4 458	1 559	
56	167 078	36 507	102 961	9 289	15 297	477	42 509	22 210	4 522	1 789	
57	183 813	37 553	122 075	9 894	12 691	384	42 109	22 425	4 925	2 013	
58	200 088	38 250	139 704	10 051	10 364	341	42 946	22 732	5 115	1 959	
59	228 918	39 757	162 968	9 713	11 731	386	46 216	24 280	5 901	2 102	
1960	256 892	40 705	183 409	10 052	19 751	499	45 839	24 466	5 778	2 115	
61	301 586	41 339	219 148	10 471	27 978	564	45 781	24 150	6 199	2 480	
62	349 888	42 087	263 033	11 046	32 504	672	45 248	23 872	6 503	2 600	
63	393 920	42 029	305 444	11 006	34 482	734	44 292	23 492	6 844	2 858	
64	464 255	42 807	375 829	11 079	33 472	734	45 143	24 138	6 887	2 924	
1965	544 856	40 425	454 854	10 254	35 922	884	43 636	22 355	6 951	3 493	
66	602 092	41 072	505 926	10 281	40 728	963	44 495	22 667	7 158	3 785	
67	655 757	40 984	551 198	10 009	48 761	1 039	44 161	22 436	7 426	4 211	
68	685 475	40 965	580 747	9 729	48 369	1 052	44 264	22 425	7 660	4 435	
69	752 696	41 758	643 057	9 762	51 825	1 128	45 210	22 853	7 861	4 743	
1970	828 010	42 702	711 968	9 809	56 707	1 218	46 195	23 363	8 116	5 024	
71	880 056	42 814	752 915	9 641	67 071	1 288	46 572	23 431	8 246	5 252	
72	947 906	43 683	818 044	9 868	68 632	1 323	47 472	23 893	8 363	5 395	
73	1 028 120	44 363	894 104	9 950	71 170	1 432	48 728	24 322	8 429	5 689	
74	1 076 208	45 069	936 681	10 059	74 420	1 521	50 477	24 678	8 592	6 038	
1975	1 139 967	44 644	996 284	10 063	77 546	1 543	50 905	24 202	8 651	6 581	
76	1 181 473	44 763	1 032 884	10 263	81 792	1 563	50 887	23 990	8 841	7 069	
77	1 227 646	44 171	1 075 399	10 005	85 920	1 576	50 295	23 787	8 771	7 261	
78	1 270 802	44 129	1 115 265	9 930	88 642	1 542	50 479	23 883	8 786	7 630	
79	1 329 558	44 753	1 169 501	10 018	91 339	1 574	51 756	24 347	8 826	8 136	
1980	1 392 827	45 363	1 225 931	10 022	96 624	1 652	52 527	24 669	8 963	8 782	
81	1 452 631	45 320	1 279 192	9 941	102 303	1 672	52 698	24 584	9 054	9 384	
82	1 532 697	45 307	1 352 055	10 060	108 684	1 696	52 996	24 415	9 066	9 896	
83	1 597 956	45 199	1 410 438	9 925	114 775	1 743	53 056	24 357	9 102	10 585	
84	1 667 987	45 123	1 473 975	9 985	121 162	1 735	52 622	24 219	9 069	11 159	
1985	1 746 615	44 830	1 546 094	9 913	127 618	1 758	52 019	24 020	9 017	11 867	
86	1 828 949	45 221	1 619 848	10 128	135 718	1 820	51 747	24 018	9 166	8 390	
87	1 919 719	45 808	1 698 671	10 249	146 219	1 942	51 956	24 298	9 233	8 392	
88	2 034 166	46 539	1 795 908	10 406	160 901	1 981	52 736	24 820	9 229	8 318	
89	2 180 532	46 540	1 908 971	9 915	189 955	2 129	54 139	25 193	9 306	..	
1990	2 233 059	48 237	1 938 856	10 512	209 558	2 563	54 599	25 902	9 327	8 113	
91	2 218 067	48 242	1 922 541	10 595	212 499	3 005	51 891	25 703	8 968	7 842	
92	2 230 516	46 713	1 936 345	10 578	214 703	3 252	47 862	24 269	8 665	7 550	
93	2 156 009	44 918	1 872 933	10 483	207 622	2 951	45 487	23 312	8 255	7 237	
94	2 150 950	45 697	1 872 588	10 327	202 614	3 289	46 786	24 200	8 054	7 029	
1995	2 181 239	46 306	1 900 855	10 421	203 476	3 236	48 556	24 797	8 083	7 133	
96	2 229 222	47 328	1 942 752	10 395	207 864	3 182	50 833	25 857	8 233	7 273	
97	2 242 318	48 419	1 948 126	10 158	212 727	3 072	54 217	27 217	8 450	7 534	
98	2 328 990	50 007	2 021 116	10 153	223 149	3 167	57 461	28 185	9 040	8 036	
99	2 403 327	51 326	2 082 580	10 261	232 680	3 247	61 027	29 047	9 487	8 365	

A. Rekisterissä olleiden ajoneuvojen lukumäärä vuosien 1922 - 1999 lopussa (jatk.)
 Number of vehicles registered, 31 December 1922 - 1999 (cont.)

Vuosi Year	Moottoripyörät Motor cycles		Mopot ² Mopeds ²	Traktorit Agri- cultural tractors	Moottori- työkoneet Motor driven machines	Perävaunut Trailers					
	Yhteensä Total	>125 cm ³				Yhteensä Total	Matkailu- perä- vaunut Caravans	Puoliperä- vaunut ³ Semi trailers ³	Muut perävaunut Other trailers		
									Yhteensä Total	> 750 kg	≤ 750 kg
1922	837										
1925	3 724										
1930	5 234										
1935	4 941										
1940	890										
1945	423										
1950	9 759					4 432					
1955	57 239					6 704					
56	69 452					7 511					
57	86 252					6 594					
58	89 060		30 000	31 965	147	6 484					
59	95 789		90 000	74 259	547	6 207					
1960	103 463		88 000	87 077	822	7 343					
61	109 496		157 000	98 115	1 135	8 015					
62	108 597		193 000	110 470	1 364	7 878					
63	101 191		225 000	121 292	1 671	8 059					
64	93 108		262 000	128 974	1 888	8 629					
1965	76 507		285 000	139 429	2 404	9 408		5 673	3 735		
66	74 145		284 000	149 464	3 034	10 780		5 625	5 155		
67	56 089		292 000	150 092	3 231	12 400		5 384	7 016		
68	51 527		286 000	156 552	3 560	13 871	1 909	5 289	6 673		
69	46 458		286 000	163 458	3 972	16 207	2 478	5 294	8 435		
1970	44 139	24 555	281 620	169 428	4 431	19 017	3 173	5 209	10 635		
71	43 403	23 485	270 079	175 304	4 813	21 790	3 758	5 062	12 970		
72	45 304	24 351	248 294	180 291	5 253	25 667	4 555	4 916	16 196		
73	48 774	24 449	223 844	184 955	5 824	31 458	5 845	4 620	20 993		
74	49 536	23 691	207 283	193 078	6 514	40 016	7 281	4 901	27 834		
1975	49 085	22 651	197 052	203 302	7 206	52 962	9 568	4 795	38 599	12 334	26 265
76	46 927	22 107	185 095	210 588	7 531	65 723	11 575	4 625	49 523	13 144	36 379
77	44 915	22 331	173 834	217 404	7 927	81 437	13 746	4 504	63 187	14 570	48 617
78	43 197	18 811	168 771	223 817	8 327	98 379	16 195	4 444	77 740	15 771	61 969
79	42 813	18 864	167 114	232 393	8 868	116 894	18 583	4 569	93 742	17 285	76 457
1980	43 377	19 753	167 763	241 339	9 828	136 774	20 998	4 655	111 121	19 004	92 117
81	44 060		170 016	251 207	10 758	157 877	23 153	4 727	129 997	20 402	109 595
82	45 801	22 483	163 171	261 773	12 059	181 551	25 507	4 874	151 170	22 206	128 964
83	47 905	23 926	157 624	270 586	13 276	208 932	27 980	5 166	175 786	24 075	151 711
84	49 780	25 150	151 191	279 596	14 515	234 450	30 782	5 223	198 445	25 486	172 959
1985	50 738	26 188	145 167	286 702	15 134	258 447	33 444	5 243	219 760	25 268	194 492
86	48 147	26 429	137 014	286 654	15 142	280 548	37 374	5 480	237 694	26 407	211 287
87	50 909	28 545	130 845	294 982	16 510	312 915	41 914	5 571	265 430	28 172	237 258
88	51 988	29 844	121 451	300 034	17 513	341 541	47 103	5 654	288 784	30 156	258 628
89	55 490		114 960	308 414	18 941	377 218					
1990	60 170	34 821 ⁽¹⁾	108 619 ⁽¹⁾	316 870	20 249	407 341	60 090 ⁽¹⁾	6 291 ⁽¹⁾	338 724 ⁽¹⁾	37 517 ⁽¹⁾	301 207 ⁽¹⁾
91	62 287	36 277 ⁽¹⁾	102 767 ⁽¹⁾	319 365	20 540	425 593	59 202 ⁽¹⁾	5 821 ⁽¹⁾	358 179 ⁽¹⁾	37 663 ⁽¹⁾	320 516 ⁽¹⁾
92	63 843	37 361 ⁽¹⁾	99 099 ⁽¹⁾	319 305	20 481	442 601	60 882 ⁽¹⁾	5 604 ⁽¹⁾	373 612 ⁽¹⁾	39 684 ⁽¹⁾	333 928 ⁽¹⁾
93	64 025	37 927 ⁽¹⁾	94 287 ⁽¹⁾	317 421	20 401	452 273	60 336 ⁽¹⁾	5 573 ⁽¹⁾	383 772 ⁽¹⁾	39 517 ⁽¹⁾	344 255 ⁽¹⁾
94	64 487	38 618 ⁽¹⁾	88 468 ⁽¹⁾	317 829	20 693	466 194	59 638 ⁽¹⁾	6 262 ⁽¹⁾	397 617 ⁽¹⁾	40 016 ⁽¹⁾	357 601 ⁽¹⁾
1995	65 095	39 479 ⁽¹⁾	94 430 ⁽¹⁾	319 587	21 549	480 855	59 667 ⁽¹⁾	7 160 ⁽¹⁾	411 286 ⁽¹⁾	42 041 ⁽¹⁾	369 245 ⁽¹⁾
96	66 468	41 132 ⁽¹⁾	96 320 ⁽¹⁾	321 964	22 650	497 065	59 342 ⁽¹⁾	8 759 ⁽¹⁾	426 120 ⁽¹⁾	43 643 ⁽¹⁾	383 477 ⁽¹⁾
97	68 552	43 667 ⁽¹⁾	98 062 ⁽¹⁾	324 883	23 885	514 584	58 149 ⁽¹⁾	10 139 ⁽¹⁾	443 290 ⁽¹⁾	43 586 ⁽¹⁾	399 704 ⁽¹⁾
98	72 704	47 930 ⁽¹⁾	99 820 ⁽¹⁾	327 792	25 633	539 250	58 775 ⁽¹⁾	12 474 ⁽¹⁾	464 806 ⁽¹⁾	47 024 ⁽¹⁾	417 782 ⁽¹⁾
99	80 178	54 325 ⁽¹⁾	103 010	329 872	27 501	561 602	58 572 ⁽¹⁾	12 656 ⁽¹⁾	486 949 ⁽¹⁾	49 630 ⁽¹⁾	437 319 ⁽¹⁾

¹⁾ Poislukien Ahvenanmaan maakunta - Excluding Province of Åland

²⁾ Mopojen lukumäärät: vuosien 1958 - 1969 luvut ovat arvioita, vuosina 1970 - 1994 vakuutuskanta (lähde: Liikennevakuutuskeskus), vuodesta 1995 ajoneuvorekisteristä
 Number of mopeds: the figures for 1958 - 1969 are estimates, stock of insured mopeds in 1970 - 1994 (source: Finnish Motor Insurers' Centre),
 since 1995 mopeds in motor vehicle register

³⁾ Sisältää puoliperävaunut, erikoiskuljetuspuoliperävaunut ja säilöpuoliperävaunut - Includes semitrailers, semitrailers for special carriages and tank-semitrailers

B. Ajoneuvojen ensirekisteröinnit vuosina 1960 - 1999

New vehicles registered in 1960 - 1999

Vuosi Year	Kaikki autot All automobiles		Henkilöautot Passenger cars		Pakettiautot ≤ 3,5 t Vans, lorries ≤ 3.5 t		Kuorma-autot > 3,5 t Lorries > 3.5 t		Linja-autot Buses, coaches	
	Yhteensä Total	Luvan- varaiset Hire or reward	Yhteensä Total	Luvan- varaiset Hire or reward	Yhteensä Total	Luvan- varaiset Hire or reward	Yhteensä Total	Luvan- varaiset Hire or reward	Yhteensä Total	Luvan- varaiset Hire or reward
1960	40 962	7 639	23 550	1 895	9 130		7 431	4 884	653	
61	56 031	6 871	27 790	2 255	20 859		6 409	3 681	715	
62	64 035	7 823	41 002	3 302	15 789		6 244	3 577	726	
63	63 159	7 388	52 225	3 658	5 020		4 979	2 885	681	
64	95 449	6 953	82 106	2 999	6 880		5 555	3 159	596	
1965	116 820	8 344	100 129	3 141	8 131	241	7 470	4 174	704	678
66	97 385	7 462	78 929	2 653	9 838	208	7 607	3 904	657	643
67	87 043	7 548	65 836	3 436	14 391	253	5 773	3 092	715	698
68	59 114	4 515	48 444	1 276	5 356	178	4 344	2 306	706	694
69	101 276	6 112	84 542	2 259	10 428	261	5 360	2 898	629	608
1970	115 471	6 931	92 104	2 985	16 983	296	5 322	2 863	726	717
71	96 570	6 030	75 320	2 506	15 390	279	4 835	2 553	644	611
72	112 944	7 412	101 398	3 564	5 497	290	4 844	2 728	780	743
73	131 644	7 463	118 649	3 557	6 510	324	5 230	2 676	830	805
74	110 422	7 985	96 633	3 914	7 188	413	5 310	2 791	791	763
1975	131 621	7 716	117 619	3 712	7 207	323	5 398	2 764	812	783
76	107 133	6 684	92 707	3 062	8 241	342	4 726	2 323	914	885
77	103 861	6 133	90 546	2 980	8 261	325	4 053	2 165	628	592
78	93 025	6 418	81 175	3 203	6 905	291	3 987	2 252	614	592
79	113 755	7 616	100 132	4 110	8 199	337	4 487	2 533	589	571
1980	121 629	7 994	103 760	3 855	11 594	396	5 069	3 042	641	613
81	124 420	7 347	105 628	3 442	12 898	370	4 816	2 908	556	538
82	147 530	6 866	128 761	3 560	13 498	360	4 176	2 344	535	509
83	138 942	6 491	120 174	3 254	13 463	349	4 093	2 261	596	546
84	146 412	6 280	127 655	3 127	13 826	354	3 856	2 239	482	458
1985	157 670	6 219	138 976	3 172	13 931	376	3 676	2 130	471	453
86	164 261	6 847	144 021	3 556	15 266	367	3 772	2 355	490	472
87	175 617	7 566	152 327	3 879	17 442	459	4 096	2 561	550	539
88	202 550	7 467	174 479	3 552	21 602	461	4 252	2 760	570	544
89	215 766	8 966	177 610	4 399	30 480	840	4 904	3 095	557	535
1990	172 103	7 399 ⁽¹⁾	139 742	3 725 ⁽¹⁾	25 184	423 ⁽¹⁾	4 194	2 685 ⁽¹⁾	453	432 ⁽¹⁾
91	109 930	5 476 ⁽¹⁾	92 979	3 193 ⁽¹⁾	12 758	383 ⁽¹⁾	2 188	1 470 ⁽¹⁾	343	327 ⁽¹⁾
92	79 499	4 203 ⁽¹⁾	68 891	2 864 ⁽¹⁾	8 138	228 ⁽¹⁾	1 230	850 ⁽¹⁾	201	193 ⁽¹⁾
93	61 254	3 899 ⁽¹⁾	56 003	2 925 ⁽¹⁾	4 139	213 ⁽¹⁾	921	574 ⁽¹⁾	191	187 ⁽¹⁾
94	73 135	4 648 ⁽¹⁾	67 434	2 860 ⁽¹⁾	3 380	191 ⁽¹⁾	2 118	1 402 ⁽¹⁾	203	195 ⁽¹⁾
1995	90 748	6 248 ⁽¹⁾	80 145	3 070 ⁽¹⁾	6 712	312 ⁽¹⁾	3 576	2 554 ⁽¹⁾	315	312 ⁽¹⁾
96	109 285	6 370 ⁽¹⁾	96 163	3 287 ⁽¹⁾	8 925	376 ⁽¹⁾	3 741	2 277 ⁽¹⁾	456	430 ⁽¹⁾
97	121 503	6 371 ⁽¹⁾	104 963	3 261 ⁽¹⁾	11 763	364 ⁽¹⁾	4 311	2 315 ⁽¹⁾	466	431 ⁽¹⁾
98	146 015	7 086 ⁽¹⁾	126 386	3 236 ⁽¹⁾	14 125	494 ⁽¹⁾	4 984	2 875 ⁽¹⁾	520	481 ⁽¹⁾
99	157 065	6 759 ⁽¹⁾	137 017	3 216 ⁽¹⁾	14 339	397 ⁽¹⁾	5 165	2 659 ⁽¹⁾	544	487 ⁽¹⁾

¹⁾ Poistukien Ahvenanmaan maakunta - Excluding Province of Åland

B. Ajoneuvojen ensirekisteröinnit vuosina 1960 - 1999 (jatk.)
New vehicles registered in 1960 - 1999 (cont.)

Vuosi Year	Erikois- autot Special auto- mobiles	Moottori- pyörät Motor cycles	Mopot Mopeds	Moottori- kelkat Snow mobiles	Traktorit Agri- cultural tractors	Moottori- työkoneet Motor driven machines	Perävaunut Trailers													
							Yhteensä Total	Matkailu- perä- vaunut Caravans	Puoliperä- vaunut Semi- trailers	Muut perävaunut Other trailers										
										Yhteensä Total	> 750 kg	≤ 750 kg								
1960	198	14 667			13 535															
61	258	17 797			15 128															
62	274	14 583			14 872															
63	254	9 097			15 887															
64	312	7 515			11 915															
1965	386	6 210			13 322															
66	354	4 160			13 052	..	2 063													
67	328	4 447			10 747	567	2 506													
68	264	2 701			8 260	328	2 528													
69	317	3 241			11 088	503	3 290													
1970	336	4 211			10 296	564	3 928
71	381	4 981			9 788	535	3 959	712	424	2 823	2 823									
72	425	7 374			9 970	572	5 247	944	448	3 855	3 855									
73	425	10 563			10 533	715	7 225	1 444	444	5 337	5 337									
74	500	6 514			10 010	835	9 962	1 670	474	7 818
1975	585	4 771			11 066	852	14 287	2 464	377	11 446	3 162	8 284								
76	545	3 937			11 741	656	15 577	3 322	294	12 961	1 491	11 470								
77	373	2 932			10 572	581	16 353	2 431	261	13 661	1 816	11 845								
78	344	1 916			9 706	649	16 774	2 584	269	13 921	1 546	12 375								
79	348	2 148			10 698	757	19 118	2 550	362	16 206	1 871	14 335								
1980	565	2 942			11 354	1 097	20 688	2 730	289	17 669	2 102	15 567								
81	522	3 234			11 693	1 066	22 369	2 610	303	19 456	2 059	17 397								
82	560	3 952			11 692	1 201	26 089	2 639	337	23 113	2 435	20 678								
83	616	4 859			11 079	1 156	29 089	2 967	464	25 658	2 659	22 999								
84	593	4 545			11 316	1 122	28 094	3 400	288	24 406	2 448	21 958								
1985	616	4 416			10 370	870	28 126	3 627	243	24 256	2 367	21 889								
86	712	3 557			8 659	862	29 368	4 559	438	24 371	2 476	21 895								
87	1 202	3 250			8 241	1 083	30 540	5 199	270	25 071	2 583	22 488								
88	1 647	3 709			9 172	1 239	31 873	6 195	218	25 460	2 827	22 633								
89	2 215	4 464			11 317	1 331	35 387	7 211	557	27 619	2 781	24 838								
1990	2 530	5 096			10 254	1 218 ¹⁾	30 934	5 208 ¹⁾	354 ¹⁾	25 226 ¹⁾	3 671 ¹⁾	21 555 ¹⁾								
91	1 662	3 223			6 094	773 ¹⁾	23 919	2 590 ¹⁾	268 ¹⁾	20 937 ¹⁾	2 764 ¹⁾	18 173 ¹⁾								
92	1 039	2 029			3 310	372 ¹⁾	17 613	1 174 ¹⁾	148 ¹⁾	16 190 ¹⁾	1 906 ¹⁾	14 284 ¹⁾								
93	-	1 232			2 612	325 ¹⁾	16 752	472 ¹⁾	312 ¹⁾	15 874 ¹⁾	1 551 ¹⁾	14 323 ¹⁾								
94	-	855			2 962	729 ¹⁾	17 533	351 ¹⁾	798 ¹⁾	16 310 ¹⁾	1 708 ¹⁾	14 602 ¹⁾								
1995	-	1 007	1 258 ^{1),2)}	2 460 ^{1),3)}	4 146	1 055 ¹⁾	16 396	396 ¹⁾	936 ¹⁾	14 993 ¹⁾	1 863 ¹⁾	13 130 ¹⁾								
96	-	1 306	5 159 ¹⁾	4 792 ¹⁾	5 012	1 181 ¹⁾	19 526	460 ¹⁾	1 176 ¹⁾	17 804 ¹⁾	2 029 ¹⁾	15 775 ¹⁾								
97	-	2 340	6 018 ¹⁾	5 530 ¹⁾	5 935	1 401 ¹⁾	22 491	546 ¹⁾	1 493 ¹⁾	20 351 ¹⁾	2 413 ¹⁾	17 938 ¹⁾								
98	-	3 810	7 132	6 115 ¹⁾	5 504	1 598 ¹⁾	25 725	680 ¹⁾	2 229 ¹⁾	22 628 ¹⁾	3 078 ¹⁾	19 550 ¹⁾								
99	-	5 781	8 133	6 742 ¹⁾	4 727	1 697 ¹⁾	26 192	914 ¹⁾	569 ¹⁾	24 488 ¹⁾	3 246 ¹⁾	21 242 ¹⁾								

¹⁾ Poislukien Ahvenanmaan maakunta - Excluding Province of Åland

²⁾ Alkaen 1.7.1995 - From July 1, 1995

³⁾ Alkaen 1.2.1995 - From February 1, 1995

C. Autot iän ja vähäpäästöisyyden mukaan vuosien 1980 - 1999 lopussa¹⁾

Automobiles by age and exhaust standard, 31 December 1980 - 1999¹⁾

Vuosi Year	Yhteensä - Total		Ikä, vuotta - Age, years				Ensirekist. - New registr.	
	Kaikki All	Vähäpääst. Low-exhaust	15 -	10 - 14	5 - 9	0 - 4	Yhteensä Total	Vähäpääst. Low-exhaust
Kaikki autot - All automobiles								
1980	1 392 827		58 945	249 307	545 503	539 072	121 629	
1985	1 746 615		520 717	714 367	157 670	
86	1 828 949		539 127	753 896	164 261	
87	1 919 719		163 899	391 012	582 693	782 115	175 617	
88	2 034 166		845 544	202 550	
89	2 165 875		215 766	
1990	2 217 729	81 772	232 916	367 500	687 618	929 695	171 188	70 002
91	2 202 410	161 803	231 055	371 945	722 932	876 478	109 312	79 228
92	2 214 816	227 106	257 732	422 586	753 451	781 047	79 088	64 059
93	2 140 378	279 806	253 519	447 544	802 458	636 857	61 060	52 363
94	2 135 405	345 911	279 578	492 133	868 943	494 751	72 883	66 314
1995	2 165 494	425 711	315 825	549 166	885 750	414 753	90 461	80 048
96	2 213 059	526 367	352 720	608 527	836 153	415 659	108 900	100 629
97	2 226 554	639 433	371 813	648 338	748 095	458 308	120 973	112 994
98	2 312 758	777 940	425 849	723 677	619 536	543 696	145 260	137 573
99	2 386 648	928 830	467 995	801 405	489 429	627 819	156 233	149 151
Henkilöautot - Passenger cars								
1980	1 225 931		54 203	217 366	485 029	469 333	103 760	
1985	1 546 094		458 609	622 021	138 976	
86	1 619 848		472 292	660 011	144 021	
87	1 698 671		147 178	357 835	509 971	683 687	152 327	
88	1 795 908		737 758	174 479	
89	1 896 895		177 610	
1990	1 926 326	81 252	212 799	328 588	597 717	787 222	139 041	69 881
91	1 909 787	161 257	210 100	329 572	631 071	739 044	92 485	79 214
92	1 923 574	226 568	234 826	374 417	657 114	657 217	68 547	64 053
93	1 860 261	279 130	230 149	393 859	699 611	536 642	55 836	52 135
94	1 859 987	344 294	253 155	432 238	748 855	425 739	67 201	65 319
1995	1 888 072	421 699	283 903	484 316	753 271	366 582	79 890	77 615
96	1 929 582	516 130	314 607	537 272	707 040	370 663	95 830	94 538
97	1 935 319	619 958	327 878	570 282	630 109	407 050	104 507	103 703
98	2 007 927	745 998	373 466	634 649	521 888	477 924	125 751	125 208
99	2 069 055	883 166	407 832	692 842	420 860	547 521	136 324	135 931
Pakettiautot ≤ 3 500 kg - Vans, lorries ≤ 3,500 kg								
1980	96 624		971	19 378	33 707	42 568	11 594	
1985	127 618		37 665	66 851	13 931	
86	135 718		42 488	69 159	15 266	
87	146 219		8 632	16 277	48 144	73 166	17 442	
88	160 901		81 281	21 602	
89	187 827		30 480	
1990	207 226	437	8 493	21 854	66 336	110 543	24 988	47
91	210 048	463	8 684	25 384	69 404	106 576	12 639	14
92	212 203	458	10 155	31 569	73 885	96 594	8 081	3
93	205 086	639	10 319	36 908	79 509	78 350	4 117	228
94	200 067	1 589	11 855	42 384	93 624	52 204	3 364	995
1995	200 895	3 992	15 233	47 282	103 972	34 408	6 689	2 433
96	205 243	10 218	19 673	53 358	101 200	31 012	8 883	6 091
97	210 157	19 458	23 951	59 236	92 286	34 684	11 701	9 291
98	220 511	31 925	30 740	68 990	76 035	44 746	14 021	12 365
99	229 960	45 634	37 229	85 647	51 203	55 881	14 212	13 205

¹⁾ Poislukien Ahvenanmaan maakunta - Excluding Province of Åland

C. Autot iän ja vähäpäästöisyyden mukaan vuosien 1980 - 1999 lopussa (jatk.)¹⁾
Automobiles by age and exhaust standard, 31 December 1980 - 1999 (cont.)¹⁾

Vuosi Year	Yhteensä - Total		Ikä, vuotta - Age, years				Ensirekist. - New registr.	
	Kaikki All	Vähäpääst. Low-exhaust	15 -	10 - 14	5 - 9	0 - 4	Yhteensä Total	Vähäpääst. Low-exhaust
Kuorma-autot > 3 500 kg - Lorries > 3,500 kg								
1980	52 527	-	1 502	8 871	20 683	21 471	5 069	-
1985	52 019	-	18 477	19 795	3 676	-
86	51 747	-	18 717	18 849	3 772	-
87	51 956	-	3 417	10 810	18 940	18 789	4 096	-
88	52 736	-	19 003	4 252	-
89	53 818	-	4 904	-
1990	54 269	-	4 949	11 297	17 620	20 403	4 184	-
91	51 574	-	5 116	11 528	16 369	18 561	2 185	-
92	47 572	3	5 138	11 125	15 829	15 480	1 225	3
93	45 203	1	5 446	11 249	16 122	12 386	916	-
94	46 490	1	6 624	12 131	17 548	10 187	2 115	-
1995	48 231	1	8 069	12 344	17 925	9 893	3 567	-
96	50 515	1	9 409	12 662	16 793	11 651	3 733	-
97	53 880	1	10 744	13 150	15 081	14 905	4 299	-
98	57 100	1	11 801	13 538	12 818	18 943	4 971	-
99	60 639	16	12 820	14 661	11 089	22 069	5 156	15
Luvanvaraiset kuorma-autot > 3 500 kg - Lorries > 3,500 kg operated for hire or reward								
1986	24 018	-	9 080	10 956	2 355	-
87	24 298	-	9 199	11 834	2 561	-
88	24 820	-	11 316	2 760	-
89	25 027	-	3 095	-
1990	25 723	-	763	3 277	8 534	13 149	2 685	-
91	25 537	-	808	3 741	8 490	12 498	1 470	-
92	24 110	1	785	3 797	8 770	10 758	850	1
93	23 160	1	831	4 176	9 543	8 610	574	-
94	24 048	1	1 087	4 780	11 072	7 109	1 402	-
1995	24 635	1	1 367	5 015	11 307	6 946	2 554	-
96	25 698	1	1 728	5 403	10 572	7 995	2 277	-
97	26 969	1	2 008	5 765	9 559	9 637	2 315	-
98	28 028	1	2 177	6 084	7 885	11 882	2 875	-
99	28 882	3	2 385	6 790	6 610	13 097	2 659	3
Linja-autot - Buses, coaches								
1980	8 963	-	283	1 679	3 668	3 333	641	-
1985	9 017	-	3 216	2 621	471	-
86	9 166	-	2 940	2 563	490	-
87	9 233	-	826	2 967	2 854	2 586	550	-
88	9 229	-	2 560	570	-
89	9 268	-	557	-
1990	9 287	-	1 409	2 707	2 565	2 606	452	-
91	8 930	-	1 518	2 439	2 517	2 456	343	-
92	8 626	-	1 627	2 363	2 539	2 097	200	-
93	8 218	-	1 675	2 343	2 490	1 710	191	-
94	8 021	-	1 831	2 264	2 545	1 381	203	-
1995	8 051	-	2 032	2 235	2 524	1 260	315	-
96	8 198	-	2 135	2 259	2 424	1 380	454	-
97	8 415	-	2 221	2 362	2 166	1 666	466	-
98	9 004	-	2 531	2 477	1 915	2 081	517	-
99	9 449	-	2 758	2 634	1 710	2 347	541	-

¹⁾ Poislukien Ahvenanmaan maakunta - Excluding Province of Åland

D. Henkilöautot 1 000 asukasta kohti maakunnittain vuosina 1994 - 1999 ja henkilöautojen keski-ikä 31.12.1999
Passenger cars per 1,000 persons by region in 1994 - 1999 and average age of passenger cars, 31 December 1999

Maakunta Region	1994	1995	1996	1997	1998	1999	Henkilöautojen keski-ikä 1999 Average age of pass.cars 1999
Manner-Suomi <i>Mainland Finland</i>	368	372	379	378	391	402	10,3
Uusimaa	347	350	355	348	362	374	8,7
Itä-Uusimaa	405	420	432	9,6
Varsinais-Suomi	397	402	410	406	418	428	10,5
Satakunta	396	401	410	410	423	435	11,0
Kanta-Häme	388	393	400	399	415	426	10,7
Pirkanmaa	369	374	382	380	394	405	10,4
Päijät-Häme	351	355	362	367	380	393	10,7
Kymenlaakso	371	378	387	390	405	417	10,3
Etelä-Karjala	380	387	398	400	415	427	10,4
Etelä-Savo	366	370	377	379	392	402	10,8
Pohjois-Savo	345	349	356	358	369	381	10,8
Pohjois-Karjala	372	375	382	383	395	407	11,6
Keski-Suomi	366	370	378	374	387	399	10,6
Etelä-Pohjanmaa	401	407	409	412	428	440	10,9
Pohjanmaa	425	430	440	437	450	460	11,1
Keski-Pohjanmaa	382	384	393	395	406	418	10,9
Pohjois-Pohjanmaa	357	360	365	363	374	385	10,9
Kainuu	367	370	375	378	390	400	10,8
Lappi	354	358	365	366	378	389	11,3
Ahvenanmaa <i>Åland</i>	502	508	523	504	515	526	..
Koko maa <i>Whole country</i>	369	373	380	378	392	403	..

E. Henkilöautot valmistusmaan mukaan vuosien 1960 - 1999 lopussa¹⁾
Passenger cars by country of production, 31 December 1960 - 1999¹⁾

Maa - Country	1960	1970	1980	1990	1995	1996	1997	1998	1999
Japani - Japan	0	10	22	35	35,5	34,7	33,9	32,8	31,4
Saksa - Germany	29	33	26	27	30,3	31,0	31,8	32,2	32,9
Ranska - France	14	9	6	5	6,8	7,2	7,7	8,2	8,8
Suomi - Finland	0	0	9	7	5,3	4,9	4,4	3,9	3,5
Ruotsi - Sweden	1	5	5	5	4,7	4,6	4,5	4,4	4,7
Italia - Italy	3	8	5	4	3,6	3,5	3,4	3,5	3,5
Venäjä - Russia	20	6	8	7	3,4	3,1	2,8	2,5	2,4
Alankomaat - Netherlands	0	0	1	2	2,2	2,3	2,4	2,4	2,5
Iso-Britannia - United Kingdom	13	24	11	2	2,2	2,6	2,9	3,5	4,1
Espanja - Spain	0	0	4	2	2,0	2,0	2,1	2,3	2,6
Yhdysvallat - United States	8	2	1	1	1,3	1,4	1,4	1,4	1,6
Tšekki - Czech Republik	12	3	2	1	0,7	0,6	0,7	0,7	0,7
Muut maat - Other countries	0	0	1	1	1,5	1,5	1,3	1,2	1,4
Ei tietoa - Data not available	0	0	1	1	0,5	0,6	0,8	0,9	0,0
Yhteensä (%) - Total (%)	100	100	100	100	100	100	100	100	100

¹⁾ Poislukien Ahvenanmaan maakunta - Excluding Province of Åland

F. Henkilö- ja linja-autojen istumapaikat mukaan lukien kuljettaja vuosina 1975 - 1999¹⁾

Number of passenger car and bus seats including driver in 1975 - 1999¹⁾

Vuosi Year	Henkilöautot - Passenger cars		Linja-autot - Buses, coaches		
	Istumapaikkoja vuoden lopussa 1 000 kpl Seats, 31 December 1 000 seats	Istumapaikkojen määrän muutos (%) Change in number of seats (%)	Istumapaikkoja vuoden lopussa 1 000 kpl Seats, 31 December 1 000 seats	Istumapaikat Seats	Linja-autojen lukumäärä Number of buses, coaches
				Muutos (%) Change (%)	Muutos (%) Change (%)
1975	4 886	+7,1	356	+2,7	+0,7
1980	6 101	+5,1	392	+2,5	+1,6
81	6 375	+4,5	399	+1,8	+1,0
82	6 749	+5,9	403	+1,0	+0,1
83	7 044	+4,4	408	+1,3	+0,4
84	7 365	+4,6	410	+0,4	-0,4
1985	7 728	+4,9	409	-0,1	-0,6
86	8 100	+4,8	414	+1,2	+1,7
87	8 497	+4,9	432	+4,3	+0,7
88	8 987	+5,8	431	-0,2	-0,0
1994	9 312	..	374	..	-2,4
1995	9 457	+1,6	374	-0,1	+0,4
96	9 670	+2,3	376	+0,5	+1,8
97	9 705	+0,4	378	+0,5	+2,6
98	10 073	+3,8	397	+5,0	+7,0
99	10 384	+3,1	409	+3,2	4,9

¹⁾ Poislukien Ahvenanmaan maakunta - Excluding Province of Åland

Vuosina 1989 - 1993 tietoa ei ole saatu - Data for years 1989 - 1993 not available.

G. Tavarankuljetusajoneuvojen kapasiteetti vuosina 1970 - 1999¹⁾

Load capacity of goods vehicles 1970 - 1999¹⁾

Vuosi Year	Tavarankuljetuskapasiteetti, 1 000 t - Total load capacity, 1,000 t					Muutos (%) edellisestä vuodesta Change (%) from previous year
	Pakettiautot ≤ 3,5 t Vans, lorries ≤ 3.5 t	Kuorma-autot > 3,5 t Lorries > 3.5 t	Puoliperävaunut Semitrailers	Varsinaiset perävaunut Trailers	Yhteensä 1 000 t Total 1,000 t	
1970	46	265	39	44	394	+6
1975	68	356	47	125	596	+12
1980	91	404	53	221	769	+11
1985	128	420	72	345	965	+3
86	137	432	77	360	1 006	+4
87	148	438	80	384	1 050	+4
88	163	450	82	409	1 104	+5
89
1990	204	513	95	515	1 327	..
91	206	496	89	526	1 318	-1
92	207	461	86	543	1 298	-2
93	200	444	88	540	1 273	-2
94	195	463	102	554	1 313	+3
1995	195	477	119	581	1 372	+5
96	198	494	138	598	1 428	+4
97	202	517	180	601	1 500	+5
98	211	537	224	639	1 611	+7
99	218	554	226	669	1 667	+3

¹⁾ Poislukien Ahvenanmaan maakunta - Excluding Province of Åland

1. Rekisterissä olevat ajoneuvot kunnittain 31.12.1999
Vehicles registered 31 December 1999, by municipality

Maakunta, kunta Region, municipality	Väkiluku Population 31.12.1999	Autot All automobiles		Henkilöautot Passenger cars			Pakettiautot Lorries ≤ 3 500 kg		Kuorma-autot Lorries > 3 500 kg		
		Yhteensä Total	Luvan- varaiset Hire or reward	Yhteensä Total	1 000 asukasta kohti Popul.	Luvan- varaiset Hire or reward	Yritysten omistamat Company owned	Yhteensä Total	Luvan- varaiset Hire or reward	Yhteensä Total	Luvan- varaiset Hire or reward
Koko maa <i>Whole country</i>	5 171 302	2 403 327	51 326	2 082 580	403	10 261	355 764	232 680	3 247	61 027	29 047
Manner-Suomi <i>Mainland Finland</i>	5 145 596	2 386 648	51 027	2 069 055	402	10 162	355 764	229 960	3 246	60 639	28 882
Uusimaa	1 290 618	545 888	12 458	482 526	374	2 632	138 421	44 989	1 528	12 798	5 993
Espoo	209 667	87 722	1 377	80 930	386	397	24 305	4 764	109	1 261	508
Hanko	10 184	4 530	108	3 922	385	19	573	438	5	120	72
Helsinki	551 123	204 541	5 626	180 488	327	1 081	59 783	16 758	1 005	4 749	2 155
Hyvinkää	42 325	20 032	407	17 489	413	59	3 864	1 822	29	547	282
Inkoo	4 838	2 795	154	2 252	465	35	399	372	7	131	96
Järvenpää	35 459	16 206	165	14 446	407	53	3 487	1 410	10	257	94
Karjaa	8 787	4 980	89	4 270	486	18	684	550	6	124	62
Karjalohja	1 413	626	13	536	379	3	93	71	1	13	6
Karkkila	8 741	4 587	84	3 877	444	21	855	539	10	130	49
Kauniainen	8 549	3 631	18	3 475	406	5	671	115	2	29	11
Kerava	30 137	13 588	241	12 110	402	46	2 839	1 051	14	302	129
Kirkkonummi	29 275	14 345	261	12 660	432	103	2 895	1 267	16	277	106
Lohja	34 792	17 556	286	15 447	444	45	4 039	1 583	7	390	220
Mäntsälä	16 363	7 832	219	6 458	395	28	1 073	987	9	299	157
Nummi-Pusula	5 911	3 519	88	2 825	478	19	416	550	3	115	55
Nurmijärvi	32 335	16 758	519	14 154	438	105	2 798	1 796	25	568	253
Pohja	4 960	1 966	49	1 653	333	9	269	229	2	54	24
Pomainen	4 041	2 113	44	1 741	431	6	292	290	-	49	25
Sammatti	1 222	763	20	640	524	12	95	98	-	19	8
Siuntio	4 714	2 288	41	1 904	404	22	423	308	1	56	18
Tammisaari	14 617	7 797	233	6 586	451	33	1 272	862	4	270	170
Tuusula	31 168	16 571	372	14 065	451	43	3 923	1 784	26	553	245
Vantaa	176 386	78 735	1 850	69 927	396	424	20 889	6 030	220	2 183	1 123
Vihti	23 611	12 407	194	10 671	452	46	2 484	1 315	17	302	125
Itä-Uusimaa	89 094	45 315	1 073	38 463	432	215	7 668	5 058	70	1 304	653
Askola	4 360	2 436	43	2 020	463	8	353	313	3	80	32
Lapinjärvi	3 058	1 594	47	1 250	409	10	194	270	5	60	29
Liljendal	1 456	687	43	530	364	2	94	107	5	43	35
Loviisa	7 628	4 034	71	3 512	460	20	688	400	2	89	43
Myrskylä	2 036	1 048	22	845	415	8	102	162	-	36	14
Pernaja	3 804	1 709	43	1 434	377	17	268	209	2	48	23
Porvoo	44 616	22 211	477	19 181	430	78	4 245	2 241	36	534	270
Pukkila	1 944	1 178	57	886	456	4	142	204	1	61	36
Ruotsinpyhtää	3 032	1 748	49	1 468	484	10	202	214	-	55	39
Sipoo	17 160	8 670	221	7 337	428	58	1 380	938	16	298	132
Varsinais-Suomi	445 542	222 882	4 587	190 726	428	780	27 326	23 453	212	6 218	2 874
Alastaro	3 122	1 767	28	1 417	454	9	108	274	2	61	17
Askainen	918	578	18	456	497	3	40	89	-	19	10
Aura	3 316	1 947	20	1 617	488	4	172	261	1	56	15
Dragsfjärd	3 555	1 625	61	1 388	390	15	159	171	2	51	36
Halikko	8 879	4 574	68	3 885	438	13	406	524	4	118	43
Houtskari	703	337	5	272	387	3	21	58	-	4	2
Iniö	242	118	2	87	360	2	4	25	-	6	-
Kaarina	19 854	7 883	120	6 974	351	18	1 075	607	5	212	90
Karinainen	2 432	1 515	46	1 161	477	4	115	238	2	88	39
Kemiö	3 318	2 011	81	1 597	481	12	183	308	3	82	54
Kiikala	1 897	1 121	10	901	475	4	112	177	-	36	6
Kisko	1 949	1 026	40	834	428	7	82	145	2	40	29
Korppoo	1 000	452	11	372	372	5	41	67	-	9	6
Koski Tl	2 572	1 537	46	1 186	461	7	106	270	4	67	33

Linja-autot <i>Buses, coaches</i>	Erikoisautot <i>Special vehicles</i>	Moottori- pyörät <i>Motor cycles</i>	Mopot <i>Mopeds</i>	Moottori- kelkat <i>Snow mobiles</i>	Traktorit <i>Agri- cultural tractors</i>	Moottori- työkoneet <i>Motor driven vehicles</i>	Matkailu- perävaunut <i>Caravans</i>	Muut perävaunut <i>Trailers, semitrailers</i>	Maakunta, kunta <i>Region, municipality</i>		
Yhteensä <i>Total</i>	Luvan- varaiset <i>Hire or reward</i>	Yhteensä <i>Total</i>	Luvan- varaiset <i>Hire or reward</i>								
9 487	8 365	17 553	406	80 178	103 010	..	329 872	27 501	..	503 030	Koko maa <i>Whole country</i>
9 449	8 331	17 545	406	79 601	102 217	88 022	326 627	27 191	58 572	499 605	Manner-Suomi <i>Mainland Finland</i>
2 466	2 234	3 109	71	19 272	12 918	4 943	20 649	5 095	11 284	76 284	Uusimaa
421	356	346	7	2 944	1 780	746	1 368	492	1 448	9 231	Espoo
12	11	38	1	144	280	36	157	73	98	1 103	Hanko
1 453	1 360	1 093	25	6 875	2 904	1 540	3 297	1 895	2 786	22 727	Helsinki
38	33	136	4	830	472	247	795	195	738	3 691	Hyvinkää
17	16	23	-	83	150	65	700	34	47	621	Inkoo
10	6	83	2	586	405	259	401	104	496	2 424	Järvenpää
3	2	33	1	192	346	15	652	67	130	1 165	Karjaa
3	3	3	-	14	40	10	174	5	11	151	Karjalohja
1	-	40	4	210	209	43	550	62	104	859	Karkkila
1	-	11	-	105	81	28	64	16	35	501	Kauniainen
53	50	72	2	538	315	127	197	68	392	2 076	Kerava
43	36	98	-	627	579	124	883	126	336	2 427	Kirkkonummi
14	11	122	3	547	598	88	1 063	176	422	3 703	Lohja
27	24	61	1	307	331	96	1 528	101	202	1 611	Mäntsälä
10	10	19	1	103	200	22	1 127	63	60	793	Nummi-Pusula
141	135	99	1	708	676	191	1 547	206	555	3 399	Nurmijärvi
14	14	16	-	59	181	16	248	29	59	503	Pohja
13	13	20	-	99	119	38	416	27	64	418	Pornainen
-	-	6	-	35	47	11	178	18	6	164	Sammatti
-	-	20	-	96	128	29	468	36	43	541	Siuntio
25	24	54	2	228	428	120	1 113	88	137	1 764	Tammisaari
56	48	113	10	678	591	204	878	182	464	3 060	Tuusula
103	77	492	6	2 815	1 546	740	1 476	913	2 229	10 866	Vantaa
8	5	111	1	449	512	148	1 369	119	422	2 486	Vihti
135	126	355	9	1 631	2 135	899	7 439	573	1 078	9 218	Itä-Uusimaa
-	-	23	-	102	125	32	692	30	67	470	Askola
3	3	11	-	31	96	14	764	34	37	366	Lapinjärvi
-	-	7	1	11	62	10	329	21	14	137	Liljendal
5	5	28	1	107	165	121	339	50	94	979	Loviisa
-	-	5	-	44	45	5	423	20	22	207	Myrskylä
1	1	17	-	57	136	60	571	41	39	432	Pernaja
90	88	165	5	780	906	349	1 896	228	527	4 016	Porvoo
16	16	11	-	43	55	8	528	28	27	256	Pukkila
-	-	11	-	64	115	36	626	27	45	462	Ruotsinpyhtää
20	13	77	2	392	430	264	1 271	94	206	1 893	Sipoo
775	688	1 710	33	7 528	10 404	1 490	35 652	2 284	6 035	39 192	Varsinais-Suomi
1	-	14	-	69	119	18	854	40	36	380	Alastaro
6	5	8	-	14	50	8	233	6	13	114	Askainen
-	-	13	-	71	110	5	468	21	70	394	Aura
-7	7	8	1	41	234	49	324	19	19	348	Dragsfjärd
10	8	37	-	166	243	29	1 075	53	137	927	Halikko
-	-	3	-	5	67	12	244	2	-	78	Houtskari
-	-	-	-	-	7	10	74	2	1	20	Iniö
18	6	72	1	232	241	28	259	80	173	1 286	Kaarina
1	1	27	-	35	112	10	506	31	41	359	Karinainen
11	11	13	1	63	211	26	847	38	36	481	Kemiö
-	-	7	-	46	79	9	588	24	23	217	Kiikala
2	2	5	-	25	73	5	431	26	22	266	Kisko
-	-	4	-	4	69	11	194	5	5	96	Korppoo
2	2	12	-	66	96	8	942	20	27	341	Koski Tl

1. Rekisterissä olevat ajoneuvot kunnittain 31.12.1999

Vehicles registered 31 December 1999, by municipality

Maakunta, kunta Region, municipality	Väkiluku Population 31.12.1999	Autot All automobiles		Henkilöautot Passenger cars			Pakettiautot Lorries ≤ 3 500 kg		Kuorma-autot Lorries > 3 500 kg		
		Yhteensä Total	Luvan- varaiset Hire or reward	Yhteensä Total	1 000 asukasta kohti Popul.	Luvan- varaiset Hire or reward	Yritysten omistamat Company owned	Yhteensä Total	Luvan- varaiset Hire or reward	Yhteensä Total	Luvan- varaiset Hire or reward
Kustavi	1 019	555	13	422	414	6	43	105	1	22	4
Kuusjoki	1 860	1 126	20	918	494	4	81	151	1	49	15
Laitila	8 870	5 155	80	4 082	460	14	403	851	2	169	49
Lemu	1 432	834	22	689	481	2	67	101	2	36	18
Lieto	13 845	9 606	182	8 229	594	44	1 054	1 004	8	252	109
Loimaa	7 074	4 785	44	4 040	571	14	849	579	2	131	27
Loimaan kunta	6 152	2 780	47	2 238	364	7	183	433	2	82	28
Marttila	2 123	1 360	42	1 057	498	6	106	214	1	80	35
Masku	5 239	3 013	70	2 583	493	9	320	311	5	101	55
Mellilä	1 290	964	35	720	558	3	70	178	-	61	32
Merimasku	1 384	746	12	610	441	4	80	110	1	18	7
Mietoinen	1 730	1 035	15	843	487	2	42	148	-	31	12
Muurila	1 414	803	9	659	466	3	83	113	-	20	4
Mynämäki	6 109	3 481	61	2 849	466	10	218	502	1	99	44
Naantali	13 037	6 136	57	5 489	421	13	833	498	4	99	39
Nauvo	1 446	824	11	632	437	4	51	160	-	26	7
Nousiainen	4 159	2 624	54	2 176	523	9	242	338	1	78	41
Oripää	1 359	828	45	609	448	3	60	134	2	52	20
Paimio	9 797	5 435	115	4 547	464	17	649	620	10	209	85
Parainen	11 981	6 418	139	5 374	449	23	619	786	5	204	108
Pemiö	6 257	3 366	103	2 755	440	30	348	464	4	125	68
Pertteli	3 658	1 759	33	1 431	391	5	157	247	1	66	27
Piikkiö	6 505	3 195	42	2 737	421	13	301	342	-	87	29
Pyhäranta	2 320	1 358	11	1 097	473	6	57	218	1	25	4
Pöytyä	3 752	1 954	50	1 527	407	5	146	309	-	78	35
Raisio	23 122	12 681	174	11 283	488	31	2 419	988	5	276	124
Rusko	3 268	1 965	19	1 638	501	8	248	250	1	50	10
Rymättylä	1 953	1 093	15	847	434	7	93	203	1	31	3
Salo	24 199	13 221	381	11 448	473	34	2 361	1 209	15	354	189
Sauvo	2 856	1 661	47	1 285	450	7	132	294	2	55	23
Somero	9 799	5 721	137	4 563	466	31	448	908	3	210	100
Suomusjärvi	1 341	781	9	643	479	4	64	122	-	12	5
Särkisalo	764	299	6	244	319	-	27	40	-	12	6
Taivassalo	1 846	1 017	33	804	436	4	70	168	3	32	21
Tarvasjoki	1 930	1 110	30	904	468	5	95	144	4	51	21
Turku	172 107	73 377	1 635	65 436	380	233	10 663	5 319	92	1 753	937
Uusikaupunki	17 216	8 985	124	7 679	446	30	730	1 026	5	185	80
Vahto	1 784	939	22	775	434	2	78	123	-	32	20
Vehmaa	2 515	1 588	56	1 208	480	9	112	278	-	78	39
Velkua	256	114	2	90	352	2	11	21	-	3	-
Västanfjärd	836	481	7	403	482	3	28	70	1	4	1
Yläne	2 181	1 218	22	1 016	466	8	61	160	1	31	13
Satakunta	239 350	124 023	2 857	104 218	435	445	12 201	14 713	124	3 671	1 830
Eura	9 524	5 525	254	4 571	480	25	415	619	7	279	210
Eurajoki	5 929	3 378	39	2 758	465	11	179	504	2	93	26
Harjavalta	8 003	4 363	142	3 622	453	17	399	484	12	177	104
Honkajoki	2 201	1 174	37	890	404	9	98	217	-	56	25
Huittinen	9 265	5 699	234	4 459	481	15	825	897	6	196	111
Jämijärvi	2 351	1 211	11	973	414	6	86	197	-	35	5
Kankaanpää	13 159	6 770	135	5 462	415	24	709	964	4	266	77
Karvia	3 059	1 684	55	1 325	433	15	96	284	2	64	36
Kiikoinen	1 347	720	24	559	415	4	54	117	-	33	16
Kiukainen	3 597	2 071	53	1 631	453	10	137	340	1	78	36
Kodisjoki	527	358	18	266	505	1	14	65	-	22	16
Kokemäki	8 816	5 061	310	3 959	449	19	393	731	7	326	272
Kullaa	1 677	1 022	26	815	486	8	77	165	3	31	15
Köyliö	3 067	1 836	34	1 486	485	9	170	282	1	55	24

Linja-autot <i>Buses, coaches</i>		Erikoisautot <i>Special vehicles</i>		Moottori- pyörät <i>Motor cycles</i>	Mopot <i>Mopeds</i>	Moottori- kelkat <i>Snow mobiles</i>	Traktorit <i>Agri- cultural tractors</i>	Moottori- työkoneet <i>Motor driven vehicles</i>	Matkailu- perävaunut <i>Caravans</i>	Muut perävaunut <i>Trailers, semitrailers</i>	Maakunta, kunta <i>Region, municipality</i>
Yhteensä <i>Total</i>	Luvan- varaiset <i>Hire or reward</i>	Yhteensä <i>Total</i>	Luvan- varaiset <i>Hire or reward</i>								
2	2	4	-	20	51	26	252	5	4	153	Kustavi
-	-	8	-	44	101	3	548	14	36	252	Kuusjoki
14	12	39	3	136	399	24	1 802	73	137	1 047	Laitila
-	-	8	-	41	42	3	200	4	35	169	Lemu
17	17	104	4	395	493	41	1 049	88	357	2 021	Lieto
1	-	34	1	205	229	23	923	52	107	896	Loimaa
10	8	17	2	119	177	17	1 259	21	66	598	Loimaan kunta
-	-	9	-	73	117	9	723	22	39	270	Marttila
-	-	18	1	110	166	19	379	23	90	678	Masku
-	-	5	-	34	64	10	631	26	18	224	Mellilä
-	-	8	-	32	57	16	156	5	15	123	Merimasku
-	-	13	1	43	82	10	396	16	29	236	Mietoinen
2	2	9	-	21	54	7	262	10	18	180	Muurta
6	6	25	-	101	209	14	1 181	60	87	777	Mynämäki
4	-	46	1	208	249	44	230	48	167	957	Naantali
-	-	6	-	17	76	39	319	15	8	181	Nauvo
3	2	29	1	77	187	27	780	34	100	518	Nousiainen
21	20	12	-	26	59	5	409	22	18	169	Oripää
3	2	56	1	198	278	82	893	79	153	1 106	Paimio
7	2	47	1	176	429	24	721	83	104	1 228	Parainen
1	1	21	-	138	319	26	1 166	29	88	829	Pemiö
2	-	13	-	79	128	1	592	15	59	346	Pertteli
2	-	27	-	142	147	22	364	28	112	671	Piikkiö
2	-	16	-	34	79	7	376	9	32	326	Pyhäranta
11	10	29	-	70	126	6	884	27	60	410	Pöytyä
15	14	119	-	517	378	43	334	55	508	2 029	Raisio
1	-	26	-	97	95	18	250	11	70	414	Rusko
4	4	8	-	53	73	24	466	11	14	220	Rymättylä
153	139	57	4	485	444	57	866	117	387	2 257	Salo
15	15	12	-	52	148	16	758	18	43	365	Sauvo
8	3	32	-	179	408	68	2 372	88	120	1 240	Somero
-	-	4	-	40	70	4	306	8	10	155	Suomusjärvi
-	-	3	-	10	59	8	78	3	3	88	Särkisalo
4	4	9	1	46	98	63	449	9	21	267	Taivassalo
1	-	10	-	40	54	2	453	15	35	227	Tarvasjoki
384	364	485	9	2 196	1 716	266	2 283	606	1 924	9 488	Turku
13	9	82	-	284	474	118	1 743	75	237	1 886	Uusikaupunki
-	-	9	-	31	56	2	245	13	39	186	Vahto
9	8	15	-	61	118	26	718	58	38	312	Vehmaa
-	-	-	-	4	7	9	38	1	3	25	Velkua
2	2	2	-	10	71	20	170	5	6	91	Västanfjärd
-	-	11	-	47	106	13	589	16	35	270	Yläne
492	426	929	32	3 500	6 174	1 781	23 005	1 768	2 783	29 108	Satakunta
11	9	45	3	165	353	102	1 147	57	126	1 643	Eura
1	-	22	-	99	236	27	959	36	107	803	Eurajoki
9	8	71	1	106	181	36	477	70	111	1 249	Harjavalta
3	3	8	-	17	114	66	898	102	27	257	Honkajoki
105	100	42	2	169	345	38	1 435	55	113	1 136	Huittinen
2	-	4	-	27	66	51	605	10	13	253	Jämijärvi
39	29	39	1	154	314	253	1 454	83	141	1 395	Kankaanpää
1	1	10	1	22	153	77	1 070	33	32	414	Karvia
4	4	7	-	22	71	7	376	5	11	151	Kiikoinen
5	5	17	1	59	142	11	765	32	50	478	Kiukainen
1	1	4	-	13	27	1	138	1	15	71	Kodisjoki
11	11	34	1	108	270	32	1 495	111	117	1 682	Kokemäki
-	-	11	-	44	78	16	340	14	30	259	Kullaa
-	-	13	-	44	124	15	847	25	32	483	Köyliö

1. Rekisterissä olevat ajoneuvot kunnittain 31.12.1999
Vehicles registered 31 December 1999, by municipality

Maakunta, kunta Region, municipality	Väkiluku Population 31.12.1999	Autot All automobiles		Henkilöautot Passenger cars			Pakettiautot Lorries ≤ 3 500 kg		Kuorma-autot Lorries > 3 500 kg		
		Yhteensä Total	Luvan- varaiset Hire or reward	Yhteensä Total	1 000 asukasta kohti Popul.	Luvan- varaiset Hire or reward	Yritysten omistamat Company owned	Yhteensä Total	Luvan- varaiset Hire or reward	Yhteensä Total	Luvan- varaiset Hire or reward
Lappi	3 312	1 960	22	1 638	495	7	171	260	1	45	14
Lavia	2 419	1 257	23	1 007	416	8	71	210	1	30	12
Luvia	3 324	1 819	25	1 506	453	4	105	263	1	33	14
Merikarvia	3 870	1 779	34	1 481	383	12	137	239	-	45	21
Nakkila	6 111	3 422	68	2 813	460	10	203	464	2	108	44
Noormarkku	6 211	3 366	82	2 830	456	20	300	387	-	118	55
Pomarkku	2 692	1 415	26	1 181	439	7	120	177	1	40	16
Pori	76 220	36 395	613	31 890	418	95	4 515	3 334	33	787	338
Punkalaidun	3 770	2 029	38	1 561	414	14	113	374	1	66	14
Rauma	37 418	18 149	286	15 872	424	47	1 955	1 721	30	331	147
Siikainen	2 002	972	21	798	399	10	46	142	-	25	11
Säkylä	5 195	2 902	80	2 402	462	14	190	364	3	102	54
Ulvila	12 510	6 605	131	5 664	453	18	569	690	6	186	92
Vampula	1 774	1 081	36	799	450	6	54	222	-	44	25
Kanta-Häme	165 190	82 130	1 714	70 438	426	243	11 406	8 483	76	2 363	1 157
Forssa	18 644	10 677	260	9 080	487	31	1 884	1 128	11	368	190
Hattula	9 120	4 634	88	3 966	435	14	489	487	7	116	50
Hauho	3 956	2 109	65	1 721	435	9	184	274	-	79	45
Hausjärvi	8 097	3 772	78	3 152	389	15	449	475	4	111	59
Humppila	2 590	1 487	32	1 216	469	5	107	210	3	52	24
Hämeenlinna	45 980	20 867	340	18 772	408	65	3 570	1 511	21	370	163
Janakkala	15 409	8 009	134	6 838	444	19	950	889	5	206	95
Jokioinen	5 659	3 028	57	2 539	449	6	264	377	3	86	45
Kalvola	3 399	1 777	30	1 508	444	7	238	211	3	44	19
Lammi	5 685	2 966	104	2 413	424	11	276	386	-	139	89
Loppi	7 501	4 339	125	3 435	458	16	472	623	1	207	66
Renko	2 349	1 359	30	1 090	464	4	157	197	3	60	23
Riihimäki	26 106	12 017	239	10 580	405	24	1 926	998	11	344	200
Tammela	6 357	2 668	66	2 172	342	6	247	377	2	76	39
Tuulos	1 581	889	38	709	448	4	89	120	2	53	32
Ypäjä	2 757	1 532	28	1 247	452	7	104	220	-	52	18
Pirkanmaa	447 024	209 069	3 883	181 139	405	733	28 097	20 068	180	5 525	2 294
Hämeenkyrö	9 904	5 330	116	4 440	448	22	479	673	7	170	84
Ikaalinen	7 795	3 949	68	3 269	419	20	311	534	3	97	29
Juupajoki	2 400	1 294	33	1 029	429	6	89	192	-	62	25
Kangasala	21 919	10 887	181	9 548	436	37	1 271	936	5	282	119
Kihniö	2 455	1 272	37	1 013	413	7	84	191	1	56	28
Kuhmalahti	1 124	638	20	506	450	4	37	93	-	30	16
Kuorevesi	2 819	1 127	16	963	342	5	109	124	1	26	10
Kuru	2 886	1 501	58	1 179	409	15	106	223	1	69	31
Kylmäkoski	2 675	1 067	12	905	338	4	98	129	3	22	5
Lempäälä	15 964	7 883	125	6 813	427	27	1 063	777	6	210	90
Luopioinen	2 405	1 194	56	964	401	9	89	157	1	50	33
Längelmäki	1 797	848	26	698	388	5	71	109	-	31	21
Mouhijärvi	2 913	1 593	44	1 282	440	7	123	228	1	66	33
Mänttä	7 077	3 624	72	3 214	454	13	329	288	2	88	54
Nokia	26 691	12 870	147	11 444	429	41	1 593	1 095	5	231	93
Orivesi	8 898	4 454	88	3 764	423	21	545	534	1	118	52
Parkano	7 947	4 088	118	3 395	427	22	389	494	5	148	68
Pirkkala	12 358	5 909	70	5 309	430	27	707	445	11	115	32
Pälkäne	4 230	2 170	61	1 727	408	7	200	312	1	98	45
Ruovesi	5 761	2 789	49	2 317	402	11	195	379	2	60	26
Sahalahti	2 242	1 197	56	987	440	5	118	127	-	62	45
Suodenniemi	1 466	773	15	617	421	8	47	127	-	25	6
Tampere	193 174	81 635	1 476	72 216	374	220	14 502	6 351	79	2 043	740
Toijala	8 060	4 204	49	3 682	457	11	505	417	4	78	33

Linja-autot <i>Buses, coaches</i>		Erikoisautot <i>Special vehicles</i>		Moottori- pyörät <i>Motor cycles</i>	Mopot <i>Mopeds</i>	Moottori- kelkat <i>Snow mobiles</i>	Traktorit <i>Agri- cultural tractors</i>	Moottori- työkoneet <i>Motor driven vehicles</i>	Matkailu- perävaunut <i>Caravans</i>	Muut perävaunut <i>Trailers, semitrailers</i>	Maakunta, kunta <i>Region, municipality</i>
Yhteensä <i>Total</i>	Luvan- varaiset <i>Hire or reward</i>	Yhteensä <i>Total</i>	Luvan- varaiset <i>Hire or reward</i>								
-	-	17	-	68	166	20	579	25	44	475	Lappi
-	-	10	2	37	95	26	635	11	18	262	Lavia
7	6	10	-	36	111	71	399	18	37	507	Luvia
1	-	13	1	45	189	93	607	25	33	482	Merikarvia
13	12	24	-	152	234	44	814	53	115	868	Nakkila
4	4	27	3	63	191	52	586	60	75	1 007	Noormarkku
5	1	12	1	34	148	33	568	14	30	411	Pomarkku
165	139	219	8	978	1 183	411	2 148	389	764	7 800	Pori
9	9	19	-	57	153	20	1 109	41	46	440	Punkalaidun
63	58	162	4	634	693	119	1 129	358	404	3 676	Rauma
1	-	6	-	22	73	30	535	9	14	251	Siikainen
8	6	26	3	119	146	81	586	37	74	816	Säkylä
18	15	47	-	178	246	45	695	77	186	1 600	Ulvila
6	5	10	-	28	72	4	609	17	18	239	Vampula
249	222	597	16	3 128	3 411	900	12 384	1 006	2 181	16 873	Kanta-Häme
27	24	74	4	392	408	64	1 407	163	283	2 211	Forssa
20	17	45	-	227	202	76	611	31	154	1 098	Hattula
12	11	23	-	69	118	57	782	36	40	488	Hauho
-	-	34	-	148	174	41	908	41	126	825	Hausjärvi
-	-	9	-	54	97	12	523	75	34	306	Humpkala
94	86	120	5	753	530	214	656	152	499	3 611	Hämeenlinna
16	14	60	1	324	341	85	1 303	84	230	1 799	Janakkala
2	-	24	3	132	204	17	761	42	75	650	Jokioinen
1	-	13	1	48	113	36	412	26	48	402	Kalvola
6	4	22	-	84	175	56	1 038	63	70	718	Lammi
42	40	32	2	189	278	62	1 144	69	116	914	Loppi
-	-	12	-	47	73	30	532	17	39	295	Renko
7	4	88	-	499	354	96	574	140	364	2 360	Riihimäki
19	19	24	-	94	182	27	764	37	53	644	Tammela
-	-	7	-	20	58	22	271	14	18	199	Tuulos
3	3	10	-	48	104	5	698	16	32	353	Ypäjä
769	645	1 568	31	8 122	7 639	3 684	23 680	2 590	4 620	40 189	Pirkanmaa
6	2	41	1	245	337	126	1 282	105	115	1 386	Hämeenkyrö
20	16	29	-	114	192	92	1 303	58	75	928	Ikaalinen
1	1	10	1	51	118	39	347	44	39	306	Juupajoki
36	18	85	2	437	439	253	795	104	311	2 344	Kangasala
1	1	11	-	37	157	72	504	30	19	356	Kihniö
-	-	9	-	7	42	23	260	16	13	165	Kuhmalahti
1	-	13	-	64	81	31	150	13	21	270	Kuorevesi
11	10	19	1	51	96	62	525	55	29	399	Kuru
3	-	8	-	34	52	13	314	12	22	171	Kylmäkoski
23	1	60	1	387	302	117	692	76	211	1 774	Lempäälä
11	11	12	2	25	68	44	410	21	13	278	Luopioinen
-	-	10	-	18	56	26	289	7	15	281	Längelmäki
3	3	14	-	77	88	79	596	19	28	324	Mouhijärvi
5	3	29	-	133	142	94	273	43	85	946	Mänttä
14	6	86	2	558	402	164	811	110	342	2 629	Nokia
12	11	26	3	169	245	108	866	70	91	1 052	Orivesi
21	20	30	3	146	287	97	1 110	73	97	992	Parkano
-	-	40	-	279	168	86	221	41	160	1 135	Pirkkala
9	8	24	-	67	117	88	563	33	44	503	Pälkäne
8	8	25	2	121	193	133	776	59	39	686	Ruovesi
8	6	13	-	50	58	39	286	19	27	278	Sahalahti
1	1	3	-	30	63	19	456	16	11	154	Suodenniemi
463	431	562	6	3 135	1 558	907	2 301	907	1 633	11 724	Tampere
3	-	24	1	131	180	31	395	51	100	776	Toijala

1. Rekisterissä olevat ajoneuvot kunnittain 31.12.1999

Vehicles registered 31 December 1999, by municipality

Maakunta, kunta Region, municipality	Väkiluku Population 31.12.1999	Autot All automobiles		Henkilöautot Passenger cars			Pakettiautot Lorries ≤ 3 500 kg		Kuorma-autot Lorries > 3 500 kg		
		Yhteensä Total	Luvan- varaiset Hire or reward	Yhteensä Total	1 000 asukasta kohti Popul.	Luvan- varaiset Hire or reward	Yritysten omistamat Company owned	Yhteensä Total	Luvan- varaiset Hire or reward	Yhteensä Total	Luvan- varaiset Hire or reward
Urjala	5 714	3 095	83	2 489	436	17	245	427	5	136	52
Valkeakoski	20 626	9 867	168	8 738	424	28	1 106	809	2	207	108
Vammala	15 517	8 505	183	7 100	458	29	883	1 062	13	260	121
Vesilähti	3 391	1 736	38	1 423	420	11	170	254	1	44	19
Viala	5 219	2 511	34	2 187	419	5	248	238	-	57	20
Viljakkala	1 975	698	17	549	278	2	65	122	1	20	14
Vilppula	5 856	3 073	58	2 613	446	17	333	332	1	86	37
Virrat	8 442	4 385	96	3 654	433	24	388	549	2	135	59
Ylöjärvi	20 209	10 159	163	8 835	437	33	1 383	951	15	281	111
Äetsä	5 115	2 744	50	2 270	444	13	216	389	1	62	35
Päijät-Häme	197 347	89 287	1 820	77 472	393	317	11 833	8 591	75	2 377	1 165
Artjärvi	1 577	862	18	706	448	6	77	119	-	30	11
Asikkala	8 636	4 446	65	3 749	434	22	395	561	1	107	40
Hartola	3 894	1 893	43	1 534	394	13	122	278	1	72	28
Heinola	21 351	9 567	142	8 474	397	35	882	789	5	201	65
Hollola	20 164	8 786	151	7 723	383	24	1 221	789	6	222	114
Hämeenkoski	2 220	1 130	25	911	410	6	87	171	1	35	17
Kärkölä	5 010	2 644	88	2 097	419	9	259	402	11	114	67
Lahti	96 666	41 315	930	36 543	378	115	6 833	3 238	37	1 105	608
Nastola	14 757	6 852	113	5 910	400	27	809	705	3	170	79
Orimattila	14 081	7 590	139	6 326	449	35	850	986	8	216	83
Padasjoki	3 988	1 918	52	1 578	396	9	156	262	1	55	29
Sysmä	5 003	2 284	54	1 921	384	16	142	291	1	50	24
Kymenlaakso	188 633	89 507	1 678	78 678	417	322	11 864	7 765	78	2 138	1 021
Anjalankoski	17 727	8 648	125	7 639	431	33	911	752	4	166	73
Elimäki	8 617	4 482	88	3 775	438	13	465	532	8	117	53
Hamina	9 882	5 980	103	5 280	534	22	641	523	5	138	72
Iitti	7 511	3 878	77	3 286	437	18	417	445	1	116	54
Jaala	1 995	1 024	15	857	430	5	116	138	1	24	9
Kotka	55 238	23 136	553	20 341	368	86	3 588	1 936	29	567	322
Kouvola	31 614	16 374	244	14 686	465	52	2 857	1 156	13	363	143
Kuusankoski	20 835	10 017	127	9 040	434	33	1 161	732	7	186	86
Miehikkälä	2 574	1 323	56	1 113	432	8	93	140	1	38	19
Pyhtää	5 277	2 533	56	2 171	411	9	309	255	1	65	25
Valkeala	11 341	5 248	75	4 584	404	19	634	505	6	108	37
Vehkalahti	12 104	4 845	118	4 159	344	14	479	460	2	188	97
Virolahti	3 918	2 019	41	1 747	446	10	193	191	-	62	31
Etelä-Karjala	137 377	66 884	1 364	58 725	427	271	7 172	5 972	58	1 571	901
Imatra	30 867	15 639	243	14 113	457	50	1 674	1 092	15	274	121
Joutseno	11 091	5 284	64	4 651	419	11	422	494	6	100	46
Lappeenranta	57 583	27 411	628	24 038	417	81	3 773	2 404	24	713	473
Lemi	3 130	1 707	33	1 426	456	9	146	217	-	48	23
Luumäki	5 328	2 771	63	2 363	444	18	216	320	-	73	42
Parikkala	4 689	2 134	53	1 814	387	15	107	239	5	60	31
Rautjärvi	4 693	2 400	27	2 121	452	16	159	214	-	44	10
Ruokolahti	6 283	2 919	89	2 519	401	28	199	296	4	79	51
Saari	1 554	800	19	695	447	7	48	80	2	21	10
Savitaipale	4 432	2 173	70	1 832	413	13	130	231	2	79	46
Suomenniemi	852	452	18	370	434	6	29	57	-	21	12
Taipalsaari	4 704	2 151	37	1 877	399	8	209	213	-	40	25
Uukuniemi	589	253	7	218	370	4	10	31	-	3	3
Ylämaa	1 582	790	13	688	435	5	50	84	-	16	8
Etelä-Savo	168 770	78 022	1 768	67 777	402	440	8 734	7 394	61	1 797	802
Anttola	1 879	836	8	731	389	5	85	84	-	15	3
Enonkoski	1 909	897	15	802	420	7	54	71	1	17	7

Linja-autot <i>Buses, coaches</i>	Erikoisautot <i>Special vehicles</i>	Moottori- pyörät <i>Motor cycles</i>	Mopot <i>Mopeds</i>	Moottori- kelkat <i>Snow mobiles</i>	Traktorit <i>Agri- cultural tractors</i>	Moottori- työkoneet <i>Motor driven vehicles</i>	Matkailu- perävaunut <i>Caravans</i>	Muut perävaunut <i>Trailers, semitrailers</i>	Maakunta, kunta <i>Region, municipality</i>		
Yhteensä <i>Total</i>	Luvan- varaiset <i>Hire or reward</i>	Yhteensä <i>Total</i>	Luvan- varaiset <i>Hire or reward</i>								
10	9	33	-	123	246	54	1 188	71	54	737	Urjala
33	29	80	1	307	306	197	836	104	213	2 004	Valkeakoski
20	18	63	2	379	389	95	1 883	93	154	1 811	Vammala
7	7	8	-	52	102	42	649	29	26	378	Vesilahti
9	8	20	1	71	75	20	192	10	65	476	Viihala
1	-	6	-	20	38	13	255	8	13	142	Viljakkala
7	3	35	-	162	222	88	663	79	79	746	Vilppula
12	10	35	1	138	284	211	1 192	77	107	1 098	Virrat
7	3	85	1	411	392	203	714	116	309	2 361	Ylöjärvi
3	1	20	-	93	144	18	583	21	60	579	Äetsä
261	240	586	23	2 761	2 761	1 929	9 783	987	1 892	17 594	Päijät-Häme
-	-	7	1	18	72	11	493	7	10	189	Artjärvi
2	2	27	-	171	180	225	965	59	69	1 097	Asikkala
1	-	8	1	42	92	77	676	48	22	546	Hartola
38	36	65	1	296	307	256	730	138	205	2 172	Heinola
7	4	45	3	265	236	227	907	86	196	1 882	Hollola
2	1	11	-	30	93	20	506	25	15	266	Hämeenkoski
1	-	30	1	82	140	60	798	67	63	597	Kärkölä
172	162	257	8	1 132	751	618	1 032	306	863	6 656	Lahti
3	2	64	2	244	239	133	688	81	204	1 492	Nastola
10	9	52	4	347	370	100	1 674	108	176	1 619	Orimattila
12	12	11	1	47	128	93	462	27	42	508	Padasjoki
13	12	9	1	87	153	109	852	35	27	570	Sysmä
286	240	640	17	3 048	4 800	2 177	11 211	1 442	1 724	21 052	Kymenlaakso
23	12	68	3	361	593	182	1 874	104	191	2 306	Anjalankoski
19	14	39	-	175	282	72	1 307	60	93	1 056	Elimäki
4	1	35	3	191	318	251	452	86	89	1 470	Hamina
10	4	21	-	140	271	68	1 105	63	79	991	Iitti
-	-	5	-	33	81	45	370	20	13	267	Jaala
114	110	178	6	759	1 096	486	774	595	415	4 864	Kotka
39	32	130	4	541	465	299	791	152	362	3 324	Kouvola
5	-	54	1	392	504	127	368	83	197	2 685	Kuusankoski
28	28	4	-	46	163	42	709	38	23	297	Miehikkälä
22	21	20	-	70	170	103	404	57	58	667	Pyhtää
16	13	35	-	182	311	130	1 218	56	85	1 355	Valkeala
6	5	32	-	125	362	223	1 027	89	99	1 214	Vehkalahti
-	-	19	-	33	184	149	812	39	20	556	Virolahti
160	126	456	8	2 164	3 599	2 312	9 406	736	1 161	15 362	Etelä-Karjala
63	53	97	4	502	819	400	656	127	283	3 555	Imatra
7	1	32	-	159	308	185	681	62	124	1 420	Joutseno
55	47	201	3	913	962	688	2 256	290	420	5 349	Lappeenranta
1	1	15	-	63	99	91	567	16	32	397	Lemi
4	3	11	-	65	203	123	886	57	47	766	Luumäki
4	2	17	-	62	164	113	693	31	24	586	Parikkala
5	1	16	-	85	251	131	606	27	50	628	Rautjärvi
7	5	18	1	102	206	198	652	33	70	890	Ruokolampi
1	-	3	-	20	116	53	512	18	12	202	Saari
9	9	22	-	70	193	105	801	34	30	635	Savitaipale
-	-	4	-	8	43	21	164	7	6	116	Suomenniemi
4	4	17	-	59	127	144	426	23	48	558	Taipalsaari
-	-	1	-	9	26	34	125	1	6	77	Uukuniemi
-	-	2	-	47	82	26	381	10	9	183	Ylämaa
491	449	563	16	2 251	3 965	3 455	14 574	964	1 162	19 218	Etelä-Savo
-	-	6	-	26	65	75	233	8	3	273	Anttola
-	-	7	-	22	82	57	269	9	13	273	Enonkoski

1. Rekisterissä olevat ajoneuvot kunnittain 31.12.1999

Vehicles registered 31 December 1999, by municipality

Maakunta, kunta Region, municipality	Väkiluku Population 31.12.1999	Autot All automobiles		Henkilöautot Passenger cars			Pakettiautot Lorries ≤ 3 500 kg		Kuorma-autot Lorries > 3 500 kg		
		Yhteensä Total	Luvan- varaiset Hire or reward	Yhteensä Total	1 000 asukasta kohti Popul.	Luvan- varaiset Hire or reward	Yritysten omistamat Company owned	Yhteensä Total	Luvan- varaiset Hire or reward	Yhteensä Total	Luvan- varaiset Hire or reward
Haukivuori	2 506	1 070	35	890	355	9	127	137	-	35	23
Heinävesi	4 687	2 242	59	1 923	410	25	171	244	6	56	27
Hirvensalmi	2 683	1 035	18	889	331	8	95	121	-	20	9
Joroinen	5 937	3 036	50	2 611	440	24	261	335	2	67	22
Juva	7 827	3 925	102	3 315	424	26	372	446	6	138	67
Jäppilä	1 661	608	7	506	305	4	51	90	-	8	3
Kangaslampi	1 664	482	13	399	240	7	52	69	-	11	6
Kangasniemi	6 730	3 110	64	2 616	389	27	202	394	4	75	31
Kerimäki	6 207	2 867	65	2 500	403	16	227	256	-	64	30
Mikkeli	32 826	15 865	562	13 990	426	50	2 376	1 069	11	319	130
Mikkelin mlk	11 964	5 283	104	4 579	383	22	744	513	5	155	73
Mäntyharju	7 202	3 717	78	3 145	437	27	306	419	2	120	44
Pertunmaa	2 160	1 117	29	878	406	9	55	179	-	46	16
Pieksämäen mlk	6 364	2 805	44	2 419	380	14	250	301	-	57	28
Pieksämäki	13 102	6 032	82	5 328	407	21	780	507	4	121	49
Punkaharju	4 356	2 156	45	1 857	426	13	210	228	-	61	32
Puumala	3 070	1 283	32	1 082	352	17	87	165	-	32	15
Rantasalmi	4 647	2 199	39	1 903	410	12	160	235	2	41	23
Ristiina	5 185	2 416	44	2 111	407	14	281	230	-	57	29
Savonlinna	28 102	11 978	193	10 740	382	51	1 623	921	16	206	104
Savonranta	1 368	605	13	515	376	8	44	69	-	14	5
Sulkava	3 523	1 851	55	1 544	438	18	80	228	2	46	20
Virtasalmi	1 211	607	12	504	416	6	41	83	-	16	6
Pohjois-Savo	253 792	110 998	2 687	96 763	381	540	12 304	9 793	82	2 763	1 237
Iisalmi	23 389	11 447	610	9 606	411	35	1 621	1 047	9	278	133
Juankoski	5 948	2 637	68	2 289	385	16	179	222	4	84	45
Kaavi	3 866	1 642	48	1 454	376	15	106	127	1	47	31
Karttula	3 499	1 575	33	1 358	388	12	136	172	-	31	21
Keitele	3 005	1 347	51	1 147	382	10	135	129	-	61	41
Kiuruvesi	10 503	4 590	113	3 844	366	28	344	567	2	95	42
Kuopio	86 575	34 487	514	30 972	358	124	4 852	2 297	26	886	307
Lapinlahti	7 882	3 468	71	2 988	379	18	242	372	2	80	44
Leppävirta	11 208	4 932	90	4 366	390	29	421	422	3	102	53
Maaninka	3 913	1 845	53	1 536	393	12	147	237	2	49	26
Nilsiä	6 912	3 290	62	2 830	409	21	196	357	-	68	27
Pielavesi	6 059	2 571	72	2 228	368	25	185	254	4	59	29
Rautalampi	3 952	1 728	47	1 445	366	15	123	211	1	42	15
Rautavaara	2 469	1 126	22	992	402	9	75	103	3	25	10
Siilinjärvi	19 584	8 930	125	7 962	407	30	817	694	10	193	83
Sonkajärvi	5 396	2 249	55	1 880	348	15	171	283	3	66	37
Suonenjoki	8 203	3 954	94	3 238	395	23	339	547	2	136	60
Tervo	2 010	823	22	694	345	7	50	91	-	30	14
Tuusniemi	3 260	1 381	21	1 198	367	9	83	146	-	27	10
Varkaus	23 437	11 157	371	9 884	422	36	1 661	768	6	246	133
Varpaisjärvi	3 271	1 542	29	1 296	396	11	96	198	1	38	16
Vehmersalmi	2 129	921	20	796	374	10	53	101	1	9	7
Vesanto	2 865	1 288	33	1 092	381	14	77	155	2	33	17
Vieremä	4 457	2 068	63	1 668	374	16	195	293	-	78	36
Pohjois-Karjala	172 551	80 564	1 595	70 251	407	422	7 212	7 595	76	1 770	854
Eno	7 116	3 381	77	2 843	400	21	197	397	-	90	43
Ilomantsi	7 274	3 487	90	2 994	412	31	190	357	1	109	51
Joensuu	51 514	22 571	482	20 190	392	68	3 062	1 547	27	470	225
Juuka	6 677	3 027	56	2 619	392	24	161	324	4	49	21
Kesälahti	2 929	1 416	26	1 201	410	11	113	158	1	45	14
Kiihtelysvaara	2 690	1 245	23	1 086	404	10	72	123	1	26	12
Kitee	10 545	5 363	111	4 688	445	30	523	499	3	115	53

Linja-autot <i>Buses, coaches</i>		Erikoisautot <i>Special vehicles</i>		Moottori- pyörät <i>Motor cycles</i>	Mopot <i>Mopeds</i>	Moottori- kelkat <i>Snow mobiles</i>	Traktorit <i>Agri- cultural tractors</i>	Moottori- työkoneet <i>Motor driven vehicles</i>	Matkailu- perävaunut <i>Caravans</i>	Muut perävaunut <i>Trailers, semitrailers</i>	Maakunta, kunta <i>Region, municipality</i>
Yhteensä <i>Total</i>	Luvan- varaiset <i>Hire or reward</i>	Yhteensä <i>Total</i>	Luvan- varaiset <i>Hire or reward</i>								
3	3	5	-	19	93	75	380	23	16	318	Haukivuori
2	1	17	-	43	220	221	539	40	31	669	Heinävesi
-	-	5	1	12	74	62	359	21	14	307	Hirvensalmi
1	1	22	1	106	199	138	834	42	52	847	Joroinen
1	-	25	3	131	224	146	1 316	72	47	949	Juva
-	-	4	-	10	53	46	211	4	5	170	Jäppilä
-	-	3	-	9	52	25	161	9	4	119	Kangaslampi
2	1	23	1	82	245	174	968	37	28	862	Kangasniemi
23	19	24	-	68	129	186	626	46	39	813	Kerimäki
379	369	108	2	425	498	448	926	126	192	3 075	Mikkeli
5	2	31	2	155	296	173	1 136	61	83	1 244	Mikkelin mlk
9	4	24	1	82	168	94	956	83	60	1 015	Mäntyharju
3	3	11	1	21	67	43	445	29	12	275	Pertunmaa
1	-	27	2	78	184	133	630	32	77	857	Pieksämäen mlk
13	8	63	-	268	239	181	329	80	138	1 558	Pieksämäki
1	-	9	-	70	160	195	482	35	28	609	Punkaharju
-	-	4	-	27	75	95	430	24	20	403	Puumala
3	2	17	-	78	169	114	806	38	37	599	Rantasalmi
3	1	15	-	90	116	124	500	30	39	641	Ristiina
27	20	84	2	341	292	496	920	67	175	2 452	Savonlinna
-	-	7	-	17	54	50	176	9	17	203	Savonranta
15	15	18	-	53	147	66	698	27	23	515	Sulkava
-	-	4	-	18	64	38	244	12	9	172	Virtasalmi
875	806	804	22	3 218	6 278	6 511	20 161	1 278	2 415	26 172	Pohjois-Savo
438	430	78	3	322	660	609	1 930	110	310	2 624	Iisalmi
3	3	39	-	71	210	189	770	37	78	754	Juankoski
-	-	14	1	29	180	127	472	22	20	493	Kaavi
1	-	13	-	56	102	113	333	21	37	392	Karttula
1	-	9	-	18	135	104	426	20	27	382	Keitele
40	40	44	1	97	356	277	1 853	40	162	1 188	Kiuruvesi
70	53	262	4	1 080	1 073	1 555	1 643	324	602	6 314	Kuopio
6	4	22	3	104	218	219	1 007	48	86	988	Lapinlahti
10	4	32	1	127	336	405	1 104	50	96	1 424	Leppävirta
14	13	9	-	41	124	127	814	21	30	453	Maaninka
14	14	21	-	89	239	305	1 263	47	62	948	Nilsinä
15	14	15	-	80	246	265	964	37	57	712	Pielavesi
16	16	14	-	40	142	129	565	13	17	411	Rautalampi
-	-	6	-	24	142	139	374	15	32	359	Rautavaara
11	-	70	2	272	431	483	993	120	317	2 360	Sillinjärvi
2	-	18	-	43	242	188	901	47	68	643	Sonkajärvi
13	8	20	1	139	236	192	861	46	64	950	Suonenjoki
-	-	8	1	19	85	85	304	8	16	197	Tervo
2	1	8	1	24	137	106	468	22	18	423	Tuusniemi
205	193	54	3	390	433	440	496	71	194	2 602	Varkaus
1	1	9	-	41	169	99	729	23	30	442	Varpaisjärvi
1	1	14	1	22	83	111	390	15	13	269	Vehmersalmi
-	-	8	-	32	142	95	512	12	21	278	Vesanto
12	11	17	-	58	157	149	989	109	58	566	Vieremä
273	237	675	6	2 299	5 095	5 974	14 471	993	1 910	22 363	Pohjois-Karjala
13	13	38	-	81	332	303	593	59	93	1 090	Eno
7	7	20	-	83	375	416	752	53	101	1 121	Ilomantsi
172	161	192	1	655	509	996	792	176	480	5 218	Joensuu
8	6	27	1	76	338	372	1 025	44	69	926	Juuka
4	-	8	-	29	144	155	405	13	29	391	Kesälahti
1	-	9	-	41	112	95	337	20	28	345	Kiitelysvaara
25	25	36	-	194	429	415	1 345	82	63	1 463	Kitee

1. Rekisterissä olevat ajoneuvot kunnittain 31.12.1999

Vehicles registered 31 December 1999, by municipality

Maakunta, kunta Region, municipality	Väkiluku Population 31.12.1999	Autot All automobiles		Henkilöautot Passenger cars			Pakettiautot Lorries ≤ 3 500 kg		Kuorma-autot Lorries > 3 500 kg		
		Yhteensä Total	Luvan- varaiset Hire or reward	Yhteensä Total	1 000 asukasta kohti Popul.	Luvan- varaiset Hire or reward	Yritysten omistamat Company owned	Yhteensä Total	Luvan- varaiset Hire or reward	Yhteensä Total	Luvan- varaiset Hire or reward
Kontiolahti	11 335	5 587	70	4 899	432	17	452	527	6	103	46
Lieksa	15 479	7 156	120	6 244	403	39	513	696	5	148	72
Liperi	11 481	5 755	108	4 937	430	24	404	622	6	132	67
Nurmes	9 921	4 590	103	3 895	393	27	385	524	6	123	68
Outokumpu	8 343	3 766	58	3 323	398	20	264	338	4	68	31
Polvijärvi	5 470	2 608	36	2 238	409	21	163	325	2	30	13
Pyhäselkä	7 208	3 582	91	3 054	424	16	267	382	7	111	68
Rääkkylä	3 172	1 550	33	1 332	420	16	93	176	2	34	15
Tohmajärvi	5 276	2 619	53	2 275	431	17	174	266	-	56	34
Tuupovaara	2 340	1 143	21	985	421	12	73	128	-	19	4
Valtimo	3 088	1 405	30	1 181	382	15	90	173	1	31	13
Värtsilä	693	313	7	267	385	3	16	33	-	11	4
Keski-Suomi	260 513	118 829	2 250	103 890	399	540	15 260	10 953	86	2 693	1 295
Hankasalmi	5 832	2 752	52	2 364	405	22	161	303	1	65	21
Joutsa	4 336	2 114	40	1 777	410	13	200	268	1	56	24
Jyväskylä	77 879	33 424	553	30 209	388	75	6 188	2 154	18	688	334
Jyväskylän mlk	31 870	13 982	176	12 569	394	54	1 732	1 061	12	246	107
Jämsä	12 867	6 897	141	5 804	451	27	880	832	10	185	91
Jämsänkoski	7 749	3 712	61	3 247	419	13	384	342	5	74	36
Kannonkoski	1 759	829	18	691	393	8	61	109	-	20	10
Karstula	5 261	2 568	70	2 204	419	17	194	265	2	59	29
Keuruu	11 974	5 613	127	4 840	404	29	639	572	7	112	54
Kinnula	2 165	969	24	821	379	11	90	116	2	26	11
Kivijärvi	1 628	662	16	571	351	8	63	73	1	12	7
Konnevesi	3 259	1 538	54	1 271	390	15	101	193	-	40	17
Korpilahti	5 099	2 216	41	1 889	370	16	199	256	1	59	22
Kuhmoinen	3 023	1 450	39	1 204	398	15	113	194	-	47	23
Kyyjärvi	1 827	829	32	694	380	5	61	98	1	25	19
Laukaa	16 467	7 925	130	6 877	418	30	761	773	8	189	85
Leivonmäki	1 229	706	20	557	453	9	44	111	1	25	7
Luhanka	956	497	17	402	421	7	33	66	-	24	10
Multia	2 170	980	28	803	370	10	85	140	1	29	17
Muurame	7 906	3 491	47	3 092	391	16	485	295	1	59	26
Petäjävesi	3 766	1 756	34	1 479	393	13	134	225	-	41	20
Pihtipudas	5 303	2 380	59	1 972	372	17	232	319	2	67	37
Pylkönmäki	1 161	519	14	427	368	7	35	77	1	13	6
Saarijärvi	10 606	5 200	125	4 414	416	21	467	590	4	161	97
Sumiainen	1 348	677	5	602	447	4	49	68	-	5	1
Suolahti	5 747	2 749	34	2 452	427	10	332	222	1	54	23
Toivakka	2 396	1 038	27	868	362	8	80	126	2	32	17
Uurainen	3 117	1 636	63	1 314	422	10	130	215	-	80	44
Viitasaari	8 010	3 608	108	3 051	381	30	472	395	2	108	60
Äänekoski	13 803	6 112	95	5 425	393	20	855	495	2	92	40
Etelä-Pohjanmaa	196 795	103 816	2 070	86 666	440	390	9 987	12 915	90	3 033	1 260
Alahärmä	4 991	2 577	77	2 092	419	13	176	351	2	93	48
Alajärvi	9 464	4 537	135	3 850	407	22	265	467	5	162	90
Alavus	10 009	5 471	120	4 551	455	24	540	711	4	153	75
Evijärvi	3 117	1 591	51	1 262	405	9	87	233	1	65	26
Ilmajoki	11 791	6 201	97	5 185	440	16	449	797	7	156	69
Isojoki	2 747	1 417	51	1 102	401	14	82	226	2	61	18
Jalasjärvi	9 038	4 907	172	3 884	430	19	367	768	5	169	93
Jurva	4 813	2 469	30	2 028	421	8	151	321	-	82	15
Karjoki	1 797	947	21	754	420	8	57	147	-	38	8
Kauhajoki	15 028	7 913	122	6 486	432	31	722	1 089	6	251	74
Kauhava	8 519	4 506	75	3 676	432	14	335	624	3	155	47
Kortesjärvi	2 582	1 373	41	1 089	422	5	78	202	-	51	18

Linja-autot <i>Buses, coaches</i>		Erikaisautot <i>Special vehicles</i>		Moottori- pyörät <i>Motor cycles</i>	Mopot <i>Mopeds</i>	Moottori- kelkat <i>Snow mobiles</i>	Traktorit <i>Agri- cultural tractors</i>	Moottori- työkoneet <i>Motor driven vehicles</i>	Matkailu- perävaunut <i>Caravans</i>	Muut perävaunut <i>Trailers, semitrailers</i>	Maakunta, kunta <i>Region, municipality</i>
Yhteensä <i>Total</i>	Luvan- varaiset <i>Hire or reward</i>	Yhteensä <i>Total</i>	Luvan- varaiset <i>Hire or reward</i>								
7	-	51	1	205	308	483	750	45	153	1 776	Kontiolahti
4	4	64	-	182	512	816	1 250	87	269	2 395	Lieksa
16	11	48	-	167	323	376	1 468	72	108	1 620	Liperi
3	2	45	-	100	301	401	965	94	144	1 201	Nurmes
3	2	34	1	127	235	233	600	36	85	1 073	Outokumpu
2	-	13	-	98	262	195	1 073	45	43	752	Polvijärvi
1	-	34	-	107	206	198	677	50	88	1 050	Pyhäselkä
-	-	8	-	34	130	139	655	24	21	425	Rääkkylä
1	1	21	1	59	274	146	785	42	54	693	Tohmajärvi
6	5	5	-	24	130	112	354	12	22	300	Tuupovaara
-	-	20	1	30	131	105	531	35	48	417	Valtimo
-	-	2	-	7	44	18	114	4	12	107	Värtsilä
361	314	932	15	4 017	5 507	4 958	16 953	1 338	2 491	26 275	Keski-Suomi
10	8	10	-	67	275	152	874	36	43	731	Hankasalmi
2	2	11	-	47	138	108	557	19	28	589	Joutsa
136	124	237	2	1 139	667	755	1 663	230	606	5 326	Jyväskylä
10	3	96	-	557	466	424	817	126	311	3 179	Jyväskylän mlk
11	11	65	2	217	278	414	963	101	134	1 554	Jämsä
8	5	41	2	126	185	170	355	55	97	904	Jämsänkoski
-	-	9	-	11	74	59	279	18	20	260	Kannonkoski
22	22	18	-	94	222	139	727	36	64	676	Karstula
43	36	46	1	202	320	214	884	71	144	1 373	Keuruu
-	-	6	-	18	106	42	367	9	33	259	Kinnula
1	-	5	-	13	57	63	219	7	28	216	Kivijärvi
23	22	11	-	50	139	183	462	23	14	415	Konnevesi
2	1	10	1	47	116	101	533	36	40	543	Korpilahti
-	-	5	1	42	110	108	417	24	21	401	Kuhmoinen
8	7	4	-	26	71	46	346	15	26	227	Kyyjärvi
9	6	77	1	284	393	311	1 094	93	176	1 848	Laukaa
3	2	10	1	21	60	28	253	20	11	189	Leivonmäki
-	-	5	-	8	30	24	222	19	10	140	Luhanka
-	-	8	-	27	94	47	350	25	26	262	Multia
5	3	40	1	157	128	161	212	22	98	848	Muurame
1	-	10	1	56	135	98	434	23	33	419	Petäjävesi
3	3	19	-	72	153	156	811	40	53	602	Pihliperä
-	-	2	-	35	51	51	226	10	16	119	Pykköjärvi
4	3	31	-	206	287	223	1 207	66	92	1 280	Saarijärvi
-	-	2	-	12	48	67	200	6	17	161	Sumiainen
-	-	21	-	81	118	150	273	40	72	611	Suolahti
2	-	10	-	33	89	29	226	20	20	288	Toivakka
9	9	18	-	69	92	65	460	27	38	431	Uurainen
16	16	38	-	114	277	324	942	69	84	1 013	Viitasaari
33	31	67	2	186	328	246	580	52	136	1 411	Äänekoski
373	312	829	18	3 964	6 682	2 771	29 414	1 119	3 106	24 366	Etelä-Pohjanmaa
14	13	27	1	83	178	68	1 051	26	80	599	Alahärmä
22	17	36	1	136	350	156	1 568	60	228	1 088	Alajärvi
16	16	40	1	264	398	164	1 584	57	174	1 297	Alavus
20	15	11	-	45	118	52	608	16	42	404	Evijärvi
5	5	58	-	270	471	117	1 738	53	177	1 514	Ilmajoki
17	16	11	1	34	122	37	719	27	32	319	Isojoki
61	54	25	1	202	467	118	2 301	76	121	1 156	Jalasjärvi
8	7	30	-	73	178	79	807	27	66	622	Jurva
5	5	3	-	21	81	13	478	16	27	230	Karjoki
13	11	74	-	267	481	249	2 519	75	256	1 924	Kauhajoki
17	11	34	-	158	223	74	1 206	37	159	1 132	Kauhava
18	16	13	2	48	136	29	708	17	42	309	Kortesjärvi

1. Rekisterissä olevat ajoneuvot kunnittain 31.12.1999

Vehicles registered 31 December 1999, by municipality

Maakunta, kunta Region, municipality	Väkiluku Population 31.12.1999	Autot All automobiles		Henkilöautot Passenger cars			Pakettiautot Lorries ≤ 3 500 kg		Kuorma-autot Lorries > 3 500 kg		
		Yhteensä Total	Luvan- varaiset Hire or reward	Yhteensä Total	1 000 asukasta kohti Popul.	Luvan- varaiset Hire or reward	Yritysten omistamat Company owned	Yhteensä Total	Luvan- varaiset Hire or reward	Yhteensä Total	Luvan- varaiset Hire or reward
Kuortane	4 534	2 302	51	1 926	425	11	231	292	1	57	31
Kurikka	10 846	5 775	110	4 763	439	20	591	749	5	203	73
Lappajärvi	4 134	1 911	43	1 593	385	12	108	253	2	43	21
Lapua	14 198	7 455	118	6 281	442	24	607	912	4	195	81
Lehtimäki	2 160	1 167	26	941	436	7	57	181	2	38	17
Nurmo	10 785	5 759	88	5 019	465	14	646	548	8	128	61
Peräseinäjoki	3 851	2 234	48	1 844	479	12	117	319	3	54	29
Seinäjoki	30 051	16 750	256	14 751	491	32	2 987	1 444	19	362	154
Soini	2 813	1 319	69	1 023	364	8	81	191	-	66	38
Teuva	6 686	3 167	36	2 599	389	13	250	449	-	90	21
Töysä	3 165	1 708	32	1 366	432	9	117	281	-	53	23
Vimpeli	3 602	1 761	57	1 477	410	11	109	202	4	63	39
Ylihärmä	3 134	1 826	52	1 498	478	6	120	244	3	58	32
Ylistaro	5 685	3 086	35	2 501	440	8	229	468	3	92	24
Ähtäri	7 255	3 687	57	3 125	431	20	428	446	1	95	35
Pohjanmaa	173 533	92 810	2 040	79 829	460	335	9 236	9 692	119	2 398	1 348
Isokyrö	5 207	4 082	91	3 414	656	17	924	507	6	125	60
Kaskinen	1 503	695	15	589	392	3	73	78	1	12	6
Korsnäs	2 266	1 416	39	1 100	485	6	65	252	2	52	31
Kristiinankaupunki	8 252	4 364	197	3 595	436	28	300	501	6	221	150
Kruunupyö	6 868	3 818	107	3 191	465	19	282	460	4	123	71
Laihia	7 449	3 944	69	3 406	457	17	353	421	3	84	44
Luoto	4 055	1 855	22	1 633	403	5	113	179	1	27	16
Maalahti	5 661	3 134	104	2 604	460	20	141	391	4	104	64
Maksamaa	1 105	591	20	491	444	6	33	75	2	18	12
Mustasaari	16 521	9 525	187	8 166	494	31	713	1 025	5	243	138
Närpiö	9 856	6 196	194	5 072	515	21	410	819	5	257	145
Oravainen	2 329	1 233	39	1 030	442	12	78	149	2	47	24
Pedersöre	10 150	4 859	123	4 064	400	21	278	586	3	165	99
Pietarsaari	19 730	10 747	164	9 482	481	14	1 003	924	14	206	91
Uusikaarlepyy	7 529	4 573	128	3 677	488	15	257	694	-	152	102
Vaasa	56 658	27 459	465	24 679	436	78	3 929	2 088	56	455	247
Vähäkyrö	4 806	2 272	35	1 913	398	10	184	293	4	47	21
Vöyri	3 588	2 047	41	1 723	480	12	100	250	1	60	27
Keski-Pohjanmaa	71 646	35 094	843	29 977	418	131	3 418	3 658	43	1 030	579
Halsua	1 602	765	21	655	409	8	49	85	-	19	13
Himanka	3 301	1 623	71	1 324	401	6	136	203	6	85	59
Kannus	6 175	2 959	85	2 510	406	10	208	307	2	116	72
Kaustinen	4 437	2 255	49	1 868	421	11	132	292	2	66	33
Kokkola	35 492	17 833	355	15 547	438	38	2 199	1 607	23	445	251
Kälviä	4 589	2 140	40	1 828	398	9	139	236	2	54	27
Lestijärvi	1 030	445	15	353	343	5	25	71	-	16	9
Lohtaja	2 994	1 350	23	1 128	377	7	97	171	2	38	13
Perho	3 230	1 434	46	1 194	370	11	122	165	-	48	23
Toholampi	3 841	1 843	70	1 494	389	9	120	252	4	72	48
Ullava	1 102	491	16	400	363	4	23	68	1	20	11
Veteli	3 853	1 956	52	1 676	435	13	168	201	1	51	20
Pohjois-Pohjanmaa	362 388	160 462	3 271	139 416	385	602	19 056	14 993	175	4 005	2 021
Alaveska	2 990	1 404	68	1 180	395	5	95	136	1	41	27
Haapajärvi	8 300	3 747	75	3 207	386	18	337	426	7	81	48
Haapavesi	8 075	3 491	77	3 056	378	14	314	335	8	58	38
Hailuoto	976	471	9	363	372	3	24	94	2	7	4
Haukipudas	15 515	6 677	99	5 852	377	19	734	600	4	138	70
Ii	6 297	2 717	38	2 363	375	12	259	286	1	45	22
Kalajoki	9 150	4 506	144	3 678	402	16	244	599	4	167	107

Linja-autot <i>Buses, coaches</i>	Erikoisautot <i>Special vehicles</i>		Moottori- pyörät <i>Motor cycles</i>	Mopot <i>Mopeds</i>	Moottori- kelkat <i>Snow mobiles</i>	Traktorit <i>Agri- cultural tractors</i>	Moottori- työkoneet <i>Motor driven vehicles</i>	Matkailu- perävaunut <i>Caravans</i>	Muut perävaunut <i>Trailers, semitrailers</i>	Maakunta, kunta <i>Region, municipality</i>	
Yhteensä <i>Total</i>	Luvan- varaiset <i>Hire or reward</i>	Yhteensä <i>Total</i>	Luvan- varaiset <i>Hire or reward</i>								
10	8	17	-	106	223	63	902	24	44	471	Kuortane
13	11	47	1	194	461	221	1 483	83	178	1 447	Kurikka
7	7	15	1	45	116	76	777	11	51	469	Lappajärvi
12	8	55	1	313	397	216	2 132	79	291	1 769	Lapua
-	-	7	-	32	88	47	472	12	29	264	Lehtimäki
10	5	54	-	236	311	114	857	46	177	1 300	Nurmo
5	4	12	-	92	194	62	1 028	34	78	600	Peräseinäjoki
56	46	137	5	715	506	316	975	110	440	3 277	Seinäjoki
23	22	16	1	43	136	56	510	23	22	317	Soini
3	2	26	-	131	199	55	1 165	41	88	849	Teuva
-	-	8	-	84	161	58	605	51	36	413	Töysä
4	3	15	-	65	113	78	577	20	65	405	Vimpeli
11	10	15	1	85	103	55	606	13	43	485	Ylihärmä
3	-	22	-	92	198	67	1 257	29	93	735	Yli-Istara
-	-	21	1	130	273	131	781	56	67	971	Ähtäri
256	218	635	20	3 258	4 763	4 567	18 359	1 117	2 052	21 570	Pohjanmaa
10	7	26	1	121	236	63	1 249	28	101	787	Isokyrö
5	5	11	-	33	59	35	38	24	4	191	Kaskinen
2	-	10	-	29	105	137	503	19	12	373	Korsnäs
13	10	34	3	104	345	116	1 389	82	85	1 182	Kristiinankaupunki
10	10	34	3	196	227	148	1 280	58	102	870	Kruunupyy
5	3	28	2	91	226	107	1 040	40	111	957	Laihia
-	-	16	-	52	123	223	237	13	40	470	Luoto
18	15	17	1	59	253	376	1 181	47	27	794	Maalahti
-	-	7	-	19	59	117	173	4	6	155	Maksamaa
9	8	82	5	354	542	927	2 237	121	173	2 474	Mustasaari
26	23	22	-	119	442	116	2 559	99	98	1 439	Närpiö
2	-	5	1	48	106	44	443	35	17	320	Oravainen
-	-	44	-	296	325	144	1 550	63	206	1 151	Pedersöre
47	44	88	1	557	380	335	507	130	358	2 857	Pietarsaari
11	9	39	2	171	309	262	1 579	68	87	1 246	Uusikaarlepyy
97	83	140	1	890	768	1 279	991	247	491	5 270	Vaasa
-	-	19	-	61	122	47	521	12	98	553	Vähäkyrö
1	1	13	-	58	136	91	882	27	36	481	Vöyri
94	82	335	8	948	1 514	1 280	7 475	340	1 400	8 190	Keski-Pohjanmaa
-	-	6	-	9	61	44	349	13	16	213	Halsua
-	-	11	-	38	79	120	517	23	50	425	Himanka
1	-	25	1	83	148	70	796	28	145	790	Kannus
3	3	26	-	45	112	60	784	19	64	524	Kaustinen
47	38	187	5	549	453	517	1 216	147	815	3 863	Kokkola
2	2	20	-	52	97	78	599	19	74	555	Kälviä
1	1	4	-	9	36	15	179	9	7	135	Lestijärvi
1	-	12	1	16	95	62	613	20	41	313	Lohtaja
12	12	15	-	35	105	56	622	14	67	329	Perho
10	9	15	-	65	157	87	756	20	59	427	Toholampi
-	-	3	-	8	60	36	287	8	17	124	Ullava
17	17	11	1	39	111	135	757	20	45	492	Veteli
517	440	1 531	33	5 280	7 961	12 128	28 478	1 806	6 617	43 602	Pohjois-Pohjanmaa
35	35	12	-	47	83	31	562	10	48	323	Alavieska
1	1	32	1	108	230	129	1 065	50	159	1 017	Haapajärvi
15	15	27	2	110	259	131	1 131	39	129	970	Haapavesi
-	-	7	-	19	90	82	218	4	14	162	Hailuoto
16	4	71	2	203	319	675	494	69	305	2 003	Haukipudas
2	2	21	1	69	180	332	464	32	111	865	Ii
18	17	44	-	158	232	195	1 244	56	171	1 314	Kalajoki

1. Rekisterissä olevat ajoneuvot kunnittain 31.12.1999

Vehicles registered 31 December 1999, by municipality

Maakunta, kunta Region, municipality	Väkiluku Population 31.12.1999	Autot All automobiles		Henkilöautot Passenger cars			Pakettiautot Lorries ≤ 3 500 kg		Kuorma-autot Lorries > 3 500 kg		
		Yhteensä Total	Luvan- varaiset Hire or reward	Yhteensä Total	1 000 asukasta kohti Popul.	Luvan- varaiset Hire or reward	Yritysten omistamat Company owned	Yhteensä Total	Luvan- varaiset Hire or reward	Yhteensä Total	Luvan- varaiset Hire or reward
Kempele	12 087	5 462	93	4 844	401	17	719	421	7	133	67
Kestiiä	1 831	831	20	696	380	6	69	83	-	39	10
Kiiminki	10 101	4 507	61	3 981	394	10	539	398	2	83	48
Kuivaniemi	2 182	943	24	803	368	9	76	106	-	25	15
Kuusamo	17 891	8 590	208	7 305	408	42	1 139	934	11	241	126
Kärsämäki	3 238	1 342	41	1 132	350	8	140	148	2	49	30
Liminka	5 639	2 518	54	2 132	378	8	268	278	3	82	43
Lumijoki	1 683	767	19	626	372	4	74	101	1	31	14
Merijärvi	1 398	588	5	509	364	3	42	73	-	4	2
Muhos	7 796	3 648	63	3 189	409	15	405	345	1	77	43
Nivala	11 151	4 959	95	4 231	379	19	337	541	2	139	59
Oulainen	8 267	3 592	105	3 029	366	12	299	369	5	98	44
Oulu	117 670	49 585	970	44 298	376	116	7 832	3 437	69	1 271	621
Oulunsalo	7 871	3 262	33	2 960	376	11	448	225	2	52	20
Pattijoki	6 069	3 073	14	2 687	443	5	396	302	-	31	9
Piippola	1 420	620	23	516	363	2	73	66	1	35	20
Pudasjärvi	10 231	4 357	135	3 661	358	42	339	517	5	132	70
Pulkki	1 843	862	25	728	395	3	58	85	1	37	18
Pyhäjoki	3 672	1 704	24	1 472	401	6	100	182	2	35	16
Pyhäjärvi	6 860	3 077	69	2 585	377	22	240	364	2	85	35
Pyhäntä	1 958	827	27	705	360	7	76	82	-	30	20
Raahe	17 244	7 897	137	6 877	399	19	881	699	4	177	98
Rantsila	2 161	940	38	781	361	10	77	117	3	32	21
Reisjärvi	3 337	1 382	17	1 190	357	7	84	160	-	23	9
Ruukki	4 721	2 204	56	1 816	385	11	150	297	-	52	26
Sievi	5 119	2 213	45	1 872	366	11	188	244	-	68	32
Siikajoki	1 448	691	8	569	393	4	48	100	1	10	2
Taivalkoski	5 224	2 314	62	1 962	376	16	189	267	3	57	33
Temmes	680	352	11	296	435	2	35	40	1	14	8
Tymävä	4 273	1 761	42	1 476	345	6	176	210	2	38	14
Utajärvi	3 388	1 495	48	1 251	369	15	106	183	1	42	25
Vihanti	3 596	1 701	28	1 415	393	9	122	214	4	45	15
Yli-Ii	2 406	1 105	30	935	389	12	98	131	2	28	12
Ylikiminki	3 354	1 547	29	1 305	389	11	142	196	1	34	17
Ylivieska	13 276	6 733	102	5 883	443	15	1 084	602	10	139	63
Kainuu	91 081	41 584	808	36 429	400	227	4 023	3 787	31	987	477
Hyrnsalmi	3 575	1 559	50	1 341	375	11	124	142	-	65	35
Kajaani	36 373	16 485	231	14 732	405	50	2 134	1 266	16	337	149
Kuhmo	11 348	5 655	156	4 862	428	36	390	576	5	159	89
Paltamo	4 530	1 961	52	1 677	370	12	169	204	-	53	32
Puolanka	3 953	1 793	51	1 519	384	15	110	210	4	45	24
Ristijärvi	1 826	836	32	720	394	17	69	84	-	22	10
Sotkamo	11 237	5 218	111	4 497	400	33	427	535	2	147	73
Suomussalmi	11 236	5 089	94	4 458	397	31	342	474	3	124	57
Vaala	4 138	1 856	22	1 628	393	15	146	186	1	24	6
Vuolijoki	2 865	1 132	9	995	347	7	112	110	-	11	2
Lappi	194 352	89 345	2 260	75 549	389	577	10 531	10 077	82	2 196	1 120
Inontekiö	2 225	969	44	802	360	18	87	123	1	29	17
Inari	7 452	3 396	77	2 744	368	37	481	537	2	71	30
Kemi	23 967	10 040	163	8 901	371	36	1 054	781	8	186	99
Kemijärvi	10 743	5 021	133	4 241	395	26	501	565	2	111	48
Keminmaa	9 027	4 931	97	4 317	478	19	933	431	9	117	67
Kittilä	5 901	2 716	95	2 151	365	41	299	438	4	82	39
Kolari	4 061	2 050	52	1 695	417	25	186	278	-	27	7
Muonio	2 565	1 307	32	1 084	423	14	116	167	2	33	7
Pelkosenniemi	1 263	573	16	479	379	9	69	79	-	11	7

Linja-autot	Erikoisautot		Moottori-	Mopot	Moottori-	Traktorit	Moottori-	Matkailu-	Muut	Maakunta,	
<i>Buses, coaches</i>	<i>Special vehicles</i>		pyörät		kelkat		työkoneet	perävaunut	perävaunut	kunta	
Yhteensä	Luvan-	Yhteensä	Luvan-	<i>Motor</i>	<i>Mopeds</i>	<i>Snow</i>	<i>Motor</i>	<i>Caravans</i>	<i>Trailers,</i>	<i>Region,</i>	
<i>Total</i>	<i>varaiset</i>	<i>Total</i>	<i>varaiset</i>	<i>cycles</i>		<i>mobiles</i>	<i>driven</i>	<i>Trailers,</i>	<i>semitrailers</i>	<i>municipality</i>	
	<i>Hire or</i>		<i>Hire or</i>			<i>tractors</i>	<i>vehicles</i>				
	<i>reward</i>		<i>reward</i>								
2	-	62	2	198	228	423	451	47	278	1 652	Kempele
5	4	8	-	18	74	56	420	10	18	237	Kestilä
2	1	43	-	132	220	491	448	30	239	1 366	Kiiminki
-	-	9	-	41	53	143	328	15	29	322	Kuivaniemi
29	25	81	4	122	338	1 911	1 596	112	327	2 751	Kuusamo
2	1	11	-	37	85	41	607	21	49	369	Kärsämäki
2	-	24	-	90	139	139	626	19	101	668	Liminka
1	-	8	-	13	54	38	317	6	20	209	Lumijoki
-	-	2	-	31	48	30	319	6	31	154	Merijärvi
5	3	32	1	128	173	290	822	28	118	1 194	Muhos
15	14	33	1	182	322	193	1 787	41	256	1 172	Nivala
46	43	50	1	134	173	148	871	41	165	1 110	Oulainen
180	154	399	10	1 653	1 161	2 482	1 621	518	1 589	10 881	Oulu
2	-	23	-	121	160	217	241	23	207	874	Oulunsalo
2	-	51	-	134	197	169	469	38	137	976	Pattijoki
1	-	2	-	27	48	30	268	18	21	188	Piippola
17	17	30	1	121	373	897	1 282	72	186	1 431	Pudasjärvi
3	2	9	1	32	71	49	334	12	46	306	Pulkila
1	-	14	-	88	145	76	555	17	113	541	Pyhäjoki
10	10	33	-	94	264	243	947	52	80	928	Pyhäjärvi
-	-	10	-	13	71	53	288	35	45	253	Pyhäntä
17	15	127	1	335	435	448	596	101	420	2 418	Raahe
4	4	6	-	37	64	46	623	16	36	308	Rantsila
2	1	7	-	23	144	55	608	18	67	346	Reisjärvi
19	18	20	1	71	188	87	954	29	107	639	Ruukki
-	-	29	2	50	160	74	838	35	165	580	Sievi
-	-	12	1	30	56	64	297	9	26	212	Siikajoki
10	10	18	-	51	151	499	588	28	94	811	Taivalkoski
-	-	2	-	11	28	20	161	6	13	101	Temmes
20	19	17	1	71	104	99	635	8	78	444	Tymävä
8	7	11	-	40	152	234	620	20	59	538	Utajärvi
1	-	26	-	73	145	74	663	27	78	540	Vihanti
4	4	7	-	34	105	187	473	23	67	353	Yli-Ii
1	-	11	-	59	135	260	475	20	53	421	Ylikiminki
19	14	90	-	272	304	287	1 172	45	362	1 655	Ylivieska
81	64	300	9	1 006	2 642	4 727	7 356	473	1 242	12 608	Kainuu
3	3	8	1	17	186	184	419	17	35	561	Hyrnsalmi
22	12	128	4	445	588	1 339	1 040	132	537	4 465	Kajaani
24	24	34	2	104	373	644	1 263	84	147	1 760	Kuhmo
8	8	19	-	62	194	241	499	35	57	638	Paltamo
8	8	11	-	38	209	271	535	33	45	592	Puolanka
4	4	6	1	11	108	112	352	4	26	273	Ristijärvi
6	3	33	-	163	385	643	1 266	71	135	1 489	Sotkamo
2	2	31	1	110	396	935	1 099	60	163	1 893	Suomussalmi
3	-	15	-	41	127	231	596	22	45	580	Vaala
1	-	15	-	15	76	127	287	15	52	357	Vuolijoki
535	462	988	19	2 184	3 965	21 531	10 857	1 228	3 414	30 120	Lappi
7	7	8	1	28	73	784	102	16	30	459	Enontekiö
14	8	30	-	93	120	2 201	199	45	91	1 517	Inari
27	19	145	1	304	330	965	339	151	370	2 679	Kemi
57	55	47	2	72	173	1 670	541	82	188	1 909	Kemijärvi
-	-	66	2	135	194	513	489	72	231	1 404	Keminmaa
17	11	28	-	43	179	1 200	376	45	95	1 013	Kittilä
22	20	28	-	52	160	577	431	18	62	741	Kolari
7	7	16	2	28	94	730	232	26	50	559	Muonio
-	-	4	-	8	42	239	124	5	16	255	Pelkosenniemi

1. Rekisterissä olevat ajoneuvot kunnittain 31.12.1999

Vehicles registered 31 December 1999, by municipality

Maakunta, kunta Region, municipality	Väkiluku Population 31.12.1999	Autot All automobiles		Henkilöautot Passenger cars			Pakettiautot Lorries ≤ 3 500 kg		Kuorma-autot Lorries > 3 500 kg		
		Yhteensä Total	Luvan- varaiset Hire or reward	Yhteensä Total	1 000 asukasta kohti Popul.	Luvan- varaiset Hire or reward	Yritysten omistamat Company owned	Yhteensä Total	Luvan- varaiset Hire or reward	Yhteensä Total	Luvan- varaiset Hire or reward
Pello	4 949	2 534	99	2 038	412	19	194	336	11	112	67
Posio	4 792	2 249	73	1 813	378	24	188	351	4	60	35
Ranua	5 204	2 112	51	1 767	340	23	209	250	1	70	26
Rovaniemen mlk	21 919	9 375	213	7 999	365	58	952	1 056	11	195	108
Rovaniemi	35 700	17 070	424	14 859	416	60	2 907	1 471	15	379	181
Salla	5 289	2 357	62	1 886	357	24	227	386	-	59	28
Savukoski	1 530	662	16	488	319	8	64	155	-	12	8
Simo	3 924	1 944	98	1 619	413	9	145	185	-	55	33
Sodankylä	10 105	4 613	107	3 639	360	41	582	811	6	122	55
Tervola	3 953	1 768	42	1 470	372	10	156	226	1	56	29
Tornio	22 719	10 254	276	8 770	386	44	928	993	4	325	194
Utsjoki	1 412	637	13	531	376	11	70	90	-	7	1
Ylitornio	5 652	2 767	77	2 256	399	21	183	368	1	77	34
Ahvenanmaa	25 706	16 679	299	13 525	526	99	..	2 720	1	388	165
<i>Åland</i>											
Brändö	517	282	7	210	406	3	..	60	-	12	4
Eckerö	846	559	34	414	489	3	..	109	1	22	16
Finström	2 277	1 568	22	1 255	551	10	..	279	-	25	5
Föglö	600	381	7	289	482	5	..	87	-	5	2
Geta	482	298	7	227	471	3	..	66	-	5	4
Hammarland	1 348	1 003	29	766	568	6	..	189	-	45	23
Jomala	3 288	2 250	29	1 809	550	17	..	403	-	37	12
Kumlinge	431	225	11	174	404	3	..	40	-	11	8
Kökar	312	172	2	133	426	1	..	37	-	2	1
Lemland	1 553	972	5	793	511	5	..	174	-	5	
Lumparland	358	237	6	185	517	2	..	46	-	6	4
Maarianhamina	10 492	6 403	97	5 419	516	22	..	813	-	165	75
Saltvik	1 674	1 137	25	906	541	7	..	194	-	24	5
Sottunga	122	80	2	60	492	1	..	17	-	3	1
Sund	1 004	672	12	537	535	8	..	127	-	8	4
Vårdö	402	256	4	203	505	3	..	49	-	4	1
Muut - Other	-	184	-	145	-	-	..	30	-	9	-
Ulkomaat Foreign countries	-	18	-	15	-	-	6	3	-	-	-
Tuntematon Unknown	-	121	1	108	-	-	9	8	-	2	1

Linja-autot <i>Buses, coaches</i>		Erikoisautot <i>Special vehicles</i>		Moottori- pyörät <i>Motor cycles</i>	Mopot <i>Mopeds</i>	Moottori- kelkat <i>Snow mobiles</i>	Traktorit <i>Agri- cultural tractors</i>	Moottori- työkoneet <i>Motor driven vehicles</i>	Matkailu- perävaunut <i>Caravans</i>	Muut perävaunut <i>Trailers, semitrailers</i>	Maakunta, kunta <i>Region, municipality</i>
<i>Total</i>	<i>Luvan- varaiset Hire or reward</i>	<i>Total</i>	<i>Luvan- varaiset Hire or reward</i>								
3	1	45	1	34	134	512	440	48	100	891	Pello
10	10	15	-	24	124	647	734	28	69	852	Posio
1	-	24	1	27	123	498	703	35	119	774	Ranua
44	36	81	-	239	487	2 240	1 418	99	354	3 506	Rovaniemen mlk
189	164	172	4	492	375	2 775	542	173	483	4 843	Rovaniemi
11	9	15	1	34	167	941	520	41	128	918	Salla
-	-	7	-	12	38	347	137	8	22	246	Savukoski
57	56	28	-	49	118	330	427	22	99	722	Simo
6	5	35	-	105	248	1 963	603	58	226	1 953	Sodankylä
2	2	14	-	29	89	191	602	41	62	587	Tervola
36	32	130	2	283	462	1 269	1 149	161	477	3 049	Tomio
-	-	9	1	50	44	391	60	4	23	314	Utsjoki
25	20	41	1	43	191	548	689	50	119	929	Ylitornio
38	34	8	-	577	793	..	3 245	310	..	3 425	Ahvenanmaa
-	-	-	-	13	132	11	..	73	Åland
14	14	-	-	16	154	10	..	135	Brändö
8	7	1	-	47	396	21	..	351	Eckerö
-	-	-	-	17	136	10	..	73	Finström
-	-	-	-	13	133	6	..	52	Föglö
-	-	3	-	34	300	33	..	228	Geta
1	-	-	-	104	504	47	..	469	Hammarland
-	-	-	-	2	136	6	..	66	Jomala
-	-	-	-	5	75	7	..	28	Kumlinge
-	-	-	-	33	189	5	..	240	Kökar
-	-	-	-	6	90	4	..	67	Lemland
2	-	4	-	204	263	97	..	1 176	Lumparland
13	13	-	-	38	357	25	..	216	Maarianhamina
-	-	-	-	2	45	5	..	17	Saltvik
-	-	-	-	13	218	11	..	132	Sottunga
-	-	-	-	4	106	7	..	59	Sund
-	-	-	-	26	11	5	..	43	Vårdö
-	-	-	-	10	1	1	14	-	1	28	Muut - Other
-	-	3	-	12	3	4	5 306	54	4	221	Ulkomaat Foreign countries
-	-	-	-	-	-	-	-	-	-	-	Tuntematon Unknown

2. Rekisterissä olevat henkilö- ja linja-autot maakunnittain istumapaikkojen mukaan 31.12.1999¹⁾

Passenger cars and buses by region and by the number of seats, 31 December 1999¹⁾

Henkilöautot - Passenger cars

Maakunta Region	Yhteensä Total	Istumapaikkoja (mukaanlukien kuljettaja) - Seats (including driver)				
		1	2	3	4	5
Manner-Suomi <i>Mainland Finland</i>	2 069 055	266	15 750	634	38 815	1 955 464
Uusimaa	482 526	74	4 401	145	11 230	453 063
Itä-Uusimaa	38 463	1	343	10	845	36 160
Varsinais-Suomi	190 726	17	1 453	44	3 984	180 034
Satakunta	104 218	14	700	28	1 812	98 887
Kanta-Häme	70 438	15	633	20	1 404	66 448
Pirkanmaa	181 139	22	1 364	45	3 442	171 258
Päijät-Häme	77 472	6	659	28	1 388	73 264
Kymenlaakso	78 678	5	649	12	1 432	74 605
Etelä-Karjala	58 725	1	414	16	1 073	55 658
Etelä-Savo	67 777	13	460	22	1 106	64 356
Pohjois-Savo	96 763	22	500	41	1 366	92 081
Pohjois-Karjala	70 251	4	367	29	1 093	66 687
Keski-Suomi	103 890	13	752	31	1 839	98 456
Etelä-Pohjanmaa	86 666	13	691	27	1 437	81 981
Pohjanmaa	79 829	9	556	24	1 263	75 768
Keski-Pohjanmaa	29 977	9	171	14	460	28 450
Pohjois-Pohjanmaa	139 416	17	866	55	2 011	132 311
Kainuu	36 429	4	147	18	446	34 855
Lappi	75 549	7	619	25	1 175	71 033
Ulkomaat - Foreign countries	15	-	2	-	2	11
Tuntematon - Unknown	108	-	3	-	7	98

Linja-autot - Buses, coaches

Maakunta Region	Yhteensä Total	Istumapaikkoja (mukaanlukien kuljettaja) - Seats (including driver)							
		- 14	15 - 17	18 - 19	20 - 23	24	25 - 29	30 - 32	33 - 34
Manner-Suomi <i>Mainland Finland</i>	9 449	578	388	183	167	6	110	142	138
Uusimaa	2 466	161	70	48	29	2	19	18	19
Itä-Uusimaa	135	10	5	3	2	-	-	1	4
Varsinais-Suomi	775	41	36	8	12	1	7	15	9
Satakunta	492	29	18	11	4	-	8	12	10
Kanta-Häme	249	18	14	7	12	-	3	5	1
Pirkanmaa	769	65	51	10	8	1	9	13	10
Päijät-Häme	261	8	10	3	3	-	4	3	5
Kymenlaakso	286	19	7	6	7	-	7	3	5
Etelä-Karjala	160	9	8	5	7	-	2	4	5
Etelä-Savo	491	16	11	11	10	-	5	7	12
Pohjois-Savo	875	31	42	23	19	-	11	14	18
Pohjois-Karjala	273	12	10	9	3	-	2	4	3
Keski-Suomi	361	31	22	5	7	1	3	7	5
Etelä-Pohjanmaa	373	29	17	6	5	-	8	10	9
Pohjanmaa	256	16	19	3	1	-	1	4	3
Keski-Pohjanmaa	94	11	1	2	-	-	1	2	2
Pohjois-Pohjanmaa	517	31	27	11	18	-	4	7	8
Kainuu	81	7	3	4	5	-	4	2	1
Lappi	535	34	17	8	15	1	12	11	9
Ulkomaat - Foreign countries	-	-	-	-	-	-	-	-	-
Tuntematon - Unknown	-	-	-	-	-	-	-	-	-

¹⁾ Poislukien Ahvenanmaan maakunta - Excluding Province of Åland

6	7	8	9	Istuma- paikkoja (ml. kulj.) Seats (incl. driver)	Maakunta Region
19 025	21 159	5 773	12 169	10 384 216	Manner-Suomi <i>Mainland Finland</i>
4 290	5 764	1 314	2 245	2 416 351	Uusimaa
361	415	97	231	192 823	Itä-Uusimaa
1 780	1 949	468	997	956 201	Varsinais-Suomi
1 041	906	263	567	522 976	Satakunta
674	685	182	377	352 885	Kanta-Häme
1 750	1 792	468	998	908 713	Pirkanmaa
758	759	206	404	388 425	Päijät-Häme
735	681	153	406	394 147	Kymenlaakso
551	525	157	330	294 666	Etelä-Karjala
556	567	205	492	340 576	Etelä-Savo
908	983	253	609	486 848	Pohjois-Savo
684	638	201	548	353 742	Pohjois-Karjala
833	953	308	705	521 724	Keski-Suomi
804	944	232	537	435 250	Etelä-Pohjanmaa
854	703	188	464	400 810	Pohjanmaa
316	291	81	185	150 729	Keski-Pohjanmaa
1 148	1 443	522	1 043	702 065	Pohjois-Pohjanmaa
262	307	119	271	183 523	Kainuu
720	854	356	760	381 171	Lappi
-	-	-	-	67	Ulkomaat - <i>Foreign countries</i>
-	-	-	-	524	Tuntematon - <i>Unknown</i>

35 - 39	40 - 44	45 - 49	50 - 54	55 - 59	60 - 64	65 -	Istuma- paikkoja (ml. kulj.) Seats (incl. dr.)	Seisoma- paikkoja Standing places	Yhteensä Total	Maakunta Region
876	1 213	1 546	2 637	1 224	173	68	409 422	96 003	9 449	Manner-Suomi <i>Mainland Finland</i>
404	677	365	375	241	28	10	103 058	52 348	2 466	Uusimaa
6	1	19	50	23	6	5	6 247	525	135	Itä-Uusimaa
131	103	98	237	54	17	6	32 862	8 514	775	Varsinais-Suomi
24	20	74	185	82	12	3	22 036	2 105	492	Satakunta
20	7	32	89	34	5	2	10 583	958	249	Kanta-Häme
47	66	103	246	124	11	5	33 109	8 612	769	Pirkanmaa
7	30	58	87	41	1	1	11 826	2 123	261	Päijät-Häme
16	11	69	86	41	6	3	12 697	1 439	286	Kymenlaakso
14	7	24	53	19	2	1	6 770	556	160	Etelä-Karjala
35	29	71	196	68	18	2	22 562	2 374	491	Etelä-Savo
46	65	182	254	146	17	7	39 076	5 247	875	Pohjois-Savo
16	13	54	103	34	6	4	12 378	1 073	273	Pohjois-Karjala
17	39	75	106	37	3	3	15 238	2 399	361	Keski-Suomi
13	11	46	140	66	7	6	16 524	615	373	Etelä-Pohjanmaa
15	9	44	81	45	10	5	11 535	1 132	256	Pohjanmaa
2	4	9	36	19	4	1	4 253	273	94	Keski-Pohjanmaa
30	58	99	134	79	10	1	22 297	3 678	517	Pohjois-Pohjanmaa
8	3	9	23	12	-	-	3 205	97	81	Kainuu
25	60	115	156	59	10	3	23 166	1 935	535	Lappi
-	-	-	-	-	-	-	-	-	-	Ulkomaat - <i>Foreign countries</i>
-	-	-	-	-	-	-	-	-	-	Tuntematon - <i>Unknown</i>

3. Rekisterissä olevat autot ja perävaunut kantavuuden mukaan 31.12.1999¹⁾

Automobiles and trailers by load capacity, 31 December 1999¹⁾

	Kantavuus - Load capacity (kg)					
	- 1 000	1 001 - 1 500	1 501 - 3 000	3 001 - 5 000	5 001 - 7 000	7 001 - 10 000
Lukumäärä - Number						
Henkilöautot - Passenger cars						
Yhteensä - Total	2 068 011	836	106	49	9	4
Luvanvaraiset - Hire or reward	10 094	67	1	-	-	-
Pakettiautot - Vans, lorries ≤ 3 500 kg						
Yhteensä - Total	111 434	116 151	2 368	-	-	-
Luvanvaraiset - Hire or reward	1 685	1 517	44	-	-	-
Kuorma-autot - Lorries > 3 500 kg						
Yhteensä - Total	1 098	6 138	7 372	5 440	4 812	7 627
Luvanvaraiset - Hire or reward	49	810	1 272	1 220	1 651	3 246
Linja-autot - Buses, coaches						
Yhteensä - Total	406	558	598	4 600	2 881	373
Luvanvaraiset - Hire or reward	309	472	445	3 917	2 797	360
Erikoisautot - Special vehicles						
Yhteensä - Total	13 844	621	1 208	979	234	190
Luvanvaraiset - Hire or reward	218	13	45	98	16	11
Puoliperävaunut²⁾ - Semitrailers²⁾						
Yhteensä - Total	3	2	22	32	79	85
Luvanvaraiset - Hire or reward	-	-	3	3	37	33
Kevyet perävaunut - Trailers ≤ 750 kg						
Yhteensä - Total	435 021	-	-	-	-	-
Luvanvaraiset - Hire or reward	766	-	-	-	-	-
Muut varsinaiset perävaunut - Trailers > 750 kg						
Yhteensä - Total	15 318	11 712	4 112	49	29	139
Luvanvaraiset - Hire or reward	20	57	42	2	8	79
Keskikantavuus (kg) - Average capacity (kg)						
Henkilöautot - Passenger cars						
Yhteensä - Total	416	1 141	2 024	3 896	5 650	8 063
Luvanvaraiset - Hire or reward	536	1 114	1 520	-	-	-
Pakettiautot - Vans, lorries ≤ 3 500 kg						
Yhteensä - Total	741	1 132	1 630	-	-	-
Luvanvaraiset - Hire or reward	813	1 163	1 597	-	-	-
Kuorma-autot - Lorries > 3 500 kg						
Yhteensä - Total	531	1 310	2 233	3 982	6 076	8 432
Luvanvaraiset - Hire or reward	761	1 344	2 183	4 107	6 158	8 474
Linja-autot - Buses, coaches						
Yhteensä - Total	839	1 276	2 321	4 363	5 675	8 036
Luvanvaraiset - Hire or reward	855	1 277	2 314	4 402	5 678	8 033
Erikoisautot - Special vehicles						
Yhteensä - Total	522	1 241	2 235	3 736	6 007	8 304
Luvanvaraiset - Hire or reward	373	1 174	2 363	3 998	6 159	8 218
Puoliperävaunut²⁾ - Semitrailers²⁾						
Yhteensä - Total	613	1 350	2 493	4 155	6 016	8 370
Luvanvaraiset - Hire or reward	-	-	2 600	4 783	6 014	8 301
Kevyet perävaunut - Trailers ≤ 750 kg						
Yhteensä - Total	487	-	-	-	-	-
Luvanvaraiset - Hire or reward	505	-	-	-	-	-
Muut varsinaiset perävaunut - Trailers > 750 kg						
Yhteensä - Total	784	1 205	1 862	3 986	5 866	8 643
Luvanvaraiset - Hire or reward	846	1 224	1 915	4 325	6 030	8 551

¹⁾ Poislukien Ahvenanmaan maakunta - Excluding Province of Åland

²⁾ Puoliperävaunut, erikoiskuljetuspuoliperävaunut ja säiliöpuoliperävaunut - Semitrailers, oversized transport semi-trailers and tank semi-trailers

10 001 - 12 000	12 001 - 15 000	15 001 - 20 000	20 001 -	Tuntematon Unknown	Yhteensä Total	
						Lukumäärä - Number
						Henkilöautot - Passenger cars
1	-	1	-	38	2 069 055	Yhteensä - Total
-	-	-	-	-	10 162	Luvanvaraiset - Hire or reward
						Pakettiautot - Vans, lorries ≤ 3 500 kg
-	-	-	-	7	229 960	Yhteensä - Total
-	-	-	-	-	3 246	Luvanvaraiset - Hire or reward
						Kuorma-autot - Lorries > 3 500 kg
4 396	12 673	10 220	748	115	60 639	Yhteensä - Total
3 286	9 045	7 770	530	3	28 882	Luvanvaraiset - Hire or reward
						Linja-autot - Buses, coaches
31	-	1	-	1	9 449	Yhteensä - Total
30	-	-	-	1	8 331	Luvanvaraiset - Hire or reward
						Erikoisautot - Special vehicles
208	120	9	1	131	17 545	Yhteensä - Total
2	-	-	-	3	406	Luvanvaraiset - Hire or reward
						Puoliperävaunut ²⁾ - Semitrailers ²⁾
203	1 147	10 326	706	51	12 656	Yhteensä - Total
79	637	3 236	346	34	4 408	Luvanvaraiset - Hire or reward
						Kevyet perävaunut - Trailers ≤ 750 kg
-	-	-	-	2 298	437 319	Yhteensä - Total
-	-	-	-	4	770	Luvanvaraiset - Hire or reward
						Muut varsinaiset perävaunut - Trailers > 750 kg
154	1 193	2 831	14 058	35	49 630	Yhteensä - Total
83	510	1 421	7 743	10	9 975	Luvanvaraiset - Hire or reward
						Keskikantavuus (kg) - Average capacity (kg)
						Henkilöautot - Passenger cars
10 400	-	18 180	-	-	417	Yhteensä - Total
-	-	-	-	-	540	Luvanvaraiset - Hire or reward
						Pakettiautot - Vans, lorries ≤ 3 500 kg
-	-	-	-	-	948	Yhteensä - Total
-	-	-	-	-	987	Luvanvaraiset - Hire or reward
						Kuorma-autot - Lorries > 3 500 kg
10 828	13 848	16 877	22 585	-	9 133	Yhteensä - Total
10 765	13 870	16 879	22 617	-	12 139	Luvanvaraiset - Hire or reward
						Linja-autot - Buses, coaches
10 971	-	15 700	-	-	4 468	Yhteensä - Total
10 963	-	-	-	-	4 591	Luvanvaraiset - Hire or reward
						Erikoisautot - Special vehicles
11 027	13 077	16 740	20 350	-	1 228	Yhteensä - Total
10 925	-	-	-	-	1 999	Luvanvaraiset - Hire or reward
						Puoliperävaunut ²⁾ - Semitrailers ²⁾
11 213	14 237	18 007	27 387	-	17 871	Yhteensä - Total
11 227	14 339	17 877	27 949	-	17 846	Luvanvaraiset - Hire or reward
						Kevyet perävaunut - Trailers ≤ 750 kg
-	-	-	-	-	487	Yhteensä - Total
-	-	-	-	-	505	Luvanvaraiset - Hire or reward
						Muut varsinaiset perävaunut - Trailers > 750 kg
11 288	13 959	17 893	24 956	-	9 179	Yhteensä - Total
11 269	13 809	17 901	25 015	-	22 881	Luvanvaraiset - Hire or reward

4. Rekisterissä olevat autot ja perävaunut kokonaisuudessaan mukaan 31.12.1999¹⁾

Automobiles and trailers by gross vehicle weight, 31 December 1999¹⁾

	Kokonaisuudessa - Gross vehicle weight (kg)					
	- 3 500	3 501 - 7 500	7 501 - 10 000	10 001 - 14 000	14 001 - 16 000	16 001 - 18 000
Lukumäärä - Number						
Henkilöautot - Passenger cars						
Yhteensä - Total	2 068 460	440	39	46	19	13
Luvanvaraiset - Hire or reward	10 099	63	-	-	-	-
Pakettiautot - Vans, lorries ≤ 3 500 kg						
Yhteensä - Total	229 953	-	-	-	-	-
Luvanvaraiset - Hire or reward	3 246	-	-	-	-	-
Kuorma-autot - Lorries > 3 500 kg						
Yhteensä - Total	-	14 756	3 371	4 889	4 788	6 732
Luvanvaraiset - Hire or reward	-	2 000	773	1 425	1 442	4 854
Linja-autot - Buses, coaches						
Yhteensä - Total	459	719	132	728	2 321	4 583
Luvanvaraiset - Hire or reward	351	592	86	433	1 927	4 455
Erikoisautot - Special vehicles						
Yhteensä - Total	10 545	2 618	995	1 410	547	182
Luvanvaraiset - Hire or reward	166	48	53	51	40	7
Puoliperävaunut²⁾ - Semitrailers²⁾						
Yhteensä - Total	5	30	135	17	193	198
Luvanvaraiset - Hire or reward	1	2	61	4	65	88
Kevyet perävaunut - Trailers ≤ 750 kg						
Yhteensä - Total	437 255	-	-	-	-	-
Luvanvaraiset - Hire or reward	769	-	-	-	-	-
Muut varsinaiset perävaunut - Trailers > 750 kg						
Yhteensä - Total	31 120	72	61	67	131	331
Luvanvaraiset - Hire or reward	118	2	41	27	70	131
Kokonaisuudessa keskimäärin (kg) - Average gross vehicle weight (kg)						
Henkilöautot - Passenger cars						
Yhteensä - Total	1 515	4 642	8 815	11 961	15 031	17 131
Luvanvaraiset - Hire or reward	2 250	3 965	-	-	-	-
Pakettiautot - Vans, lorries ≤ 3 500 kg						
Yhteensä - Total	2 531	-	-	-	-	-
Luvanvaraiset - Hire or reward	2 757	-	-	-	-	-
Kuorma-autot - Lorries > 3 500 kg						
Yhteensä - Total	-	4 777	9 072	12 177	15 798	17 754
Luvanvaraiset - Hire or reward	-	4 781	8 966	12 210	15 773	17 834
Linja-autot - Buses, coaches						
Yhteensä - Total	3 168	4 910	8 870	12 642	15 328	17 095
Luvanvaraiset - Hire or reward	3 230	4 833	8 933	12 631	15 375	17 101
Erikoisautot - Special vehicles						
Yhteensä - Total	2 985	5 077	8 905	12 118	15 346	16 947
Luvanvaraiset - Hire or reward	2 483	5 788	9 162	11 899	15 635	16 843
Puoliperävaunut²⁾ - Semitrailers²⁾						
Yhteensä - Total	2 740	5 749	9 740	12 271	15 985	17 978
Luvanvaraiset - Hire or reward	3 500	6 000	9 951	12 150	16 000	17 989
Kevyet perävaunut - Trailers ≤ 750 kg						
Yhteensä - Total	658	-	-	-	-	-
Luvanvaraiset - Hire or reward	697	-	-	-	-	-
Muut varsinaiset perävaunut - Trailers > 750 kg						
Yhteensä - Total	1 528	5 525	9 814	13 096	15 759	17 880
Luvanvaraiset - Hire or reward	1 937	5 500	9 878	13 139	15 763	17 867

¹⁾ Poistukien Ahvenanmaan maakunta - Excluding Province of Åland

²⁾ Puoliperävaunut, erikoiskuljetuspuoliperävaunut ja säiliöpuoliperävaunut - Semitrailers, oversized transport semi-trailers and tank semi-trailers

18 001 - 20 000	20 001 - 22 000	22 001 - 25 000	25 001 -	Tuntematon Unknown	Yhteensä Total	
						Lukumäärä - Number
2	-	1	-	35	2 069 055	Henkilöautot - Passenger cars
-	-	-	-	-	10 162	Yhteensä - Total
-	-	-	-	-		Luvanvaraiset - Hire or reward
-	-	-	-	7	229 960	Pakettiautot - Vans, lorries ≤ 3 500 kg
-	-	-	-	-	3 246	Yhteensä - Total
						Luvanvaraiset - Hire or reward
37	2 004	9 775	14 172	115	60 639	Kuorma-autot - Lorries > 3 500 kg
5	744	6 410	11 226	3	28 882	Yhteensä - Total
						Luvanvaraiset - Hire or reward
59	71	362	14	1	9 449	Linja-autot - Buses, coaches
55	66	351	14	1	8 331	Yhteensä - Total
						Luvanvaraiset - Hire or reward
127	388	140	462	131	17 545	Erikoisautot - Special vehicles
5	9	5	19	3	406	Yhteensä - Total
						Luvanvaraiset - Hire or reward
1 546	292	9 529	667	44	12 656	Puoliperävaunut ²⁾ - Semitrailers ²⁾
894	147	2 789	326	31	4 408	Yhteensä - Total
						Luvanvaraiset - Hire or reward
-	-	-	-	64	437 319	Kevyet perävaunut - Trailers ≤ 750 kg
-	-	-	-	1	770	Yhteensä - Total
						Luvanvaraiset - Hire or reward
1 599	58	89	16 076	26	49 630	Muut varsinaiset perävaunut - Trailers > 750 kg
708	42	43	8 786	7	9 975	Yhteensä - Total
						Luvanvaraiset - Hire or reward
						Kokonaismassa keskimäärin (kg)
19 145	-	22 500	-	-	1 516	Henkilöautot - Passenger cars
-	-	-	-	-	2 260	Yhteensä - Total
						Luvanvaraiset - Hire or reward
-	-	-	-	-	2 531	Pakettiautot - Vans, lorries ≤ 3 500 kg
-	-	-	-	-	2 757	Yhteensä - Total
						Luvanvaraiset - Hire or reward
18 964	21 980	24 855	27 943	-	17 175	Kuorma-autot - Lorries > 3 500 kg
19 090	21 981	24 876	27 640	-	21 794	Yhteensä - Total
						Luvanvaraiset - Hire or reward
19 156	21 213	23 003	27 714	-	14 885	Linja-autot - Buses, coaches
19 166	21 179	22 999	27 714	-	15 241	Yhteensä - Total
						Luvanvaraiset - Hire or reward
19 175	21 643	24 014	37 098	-	6 519	Erikoisautot - Special vehicles
18 850	21 443	24 200	36 541	-	9 003	Yhteensä - Total
						Luvanvaraiset - Hire or reward
19 996	21 456	23 998	35 309	-	23 609	Puoliperävaunut ²⁾ - Semitrailers ²⁾
19 998	21 380	23 998	35 779	-	23 512	Yhteensä - Total
						Luvanvaraiset - Hire or reward
-	-	-	-	-	658	Kevyet perävaunut - Trailers ≤ 750 kg
-	-	-	-	-	697	Yhteensä - Total
						Luvanvaraiset - Hire or reward
19 972	21 350	24 202	32 441	-	12 383	Muut varsinaiset perävaunut - Trailers > 750 kg
19 964	21 288	24 177	32 512	-	30 715	Yhteensä - Total
						Luvanvaraiset - Hire or reward

5. Rekisterissä olevat autot ja perävaunut omamassan mukaan 31.12.1999¹⁾

Automobiles and trailers by net vehicle weight, 31 December 1999¹⁾

	Omamassa - Net vehicle weight (kg)					
	- 1 000	1 001 - 1 500	1 501 - 3 000	3 001 - 5 000	5 001 - 7 000	7 001 - 10 000
Lukumäärä - Number						
Henkilöautot - Passenger cars						
Yhteensä - Total	807 073	1 158 053	102 664	1 075	67	47
Luvanvaraiset - Hire or reward	7	3 814	6 304	37	-	-
Pakettiautot - Vans, lorries ≤ 3 500 kg						
Yhteensä - Total	10 950	70 415	148 555	33	-	-
Luvanvaraiset - Hire or reward	40	394	2 810	2	-	-
Kuorma-autot - Lorries > 3 500 kg						
Yhteensä - Total	3	3	10 029	6 105	6 802	16 816
Luvanvaraiset - Hire or reward	1	-	1 242	958	2 069	10 242
Linja-autot - Buses, coaches						
Yhteensä - Total	-	1	618	521	144	787
Luvanvaraiset - Hire or reward	-	-	481	430	91	452
Erikoisautot - Special vehicles						
Yhteensä - Total	5	140	10 256	2 397	1 018	1 538
Luvanvaraiset - Hire or reward	-	17	146	47	66	43
Puoliperävaunut²⁾ - Semitrailers²⁾						
Yhteensä - Total	5	7	89	2 077	9 642	691
Luvanvaraiset - Hire or reward	-	-	40	1 139	2 826	330
Kevyet perävaunut - Trailers ≤ 750 kg						
Yhteensä - Total	435 021	-	-	-	-	-
Luvanvaraiset - Hire or reward	766	-	-	-	-	-
Muut varsinaiset perävaunut - Trailers > 750 kg						
Yhteensä - Total	30 794	352	419	994	3 839	11 028
Luvanvaraiset - Hire or reward	112	35	150	513	1 962	6 076
Omamassa keskimäärin (kg) - Average net vehicle weight (kg)						
Henkilöautot - Passenger cars						
Yhteensä - Total	881	1 186	1 809	3 257	5 883	8 709
Luvanvaraiset - Hire or reward	929	1 417	1 896	3 272	-	-
Pakettiautot - Vans, lorries ≤ 3 500 kg						
Yhteensä - Total	906	1 305	1 765	3 135	-	-
Luvanvaraiset - Hire or reward	938	1 295	1 848	3 050	-	-
Kuorma-autot - Lorries > 3 500 kg						
Yhteensä - Total	332	1 470	2 444	3 950	6 068	8 561
Luvanvaraiset - Hire or reward	930	-	2 406	4 016	6 183	8 541
Linja-autot - Buses, coaches						
Yhteensä - Total	-	1 220	2 415	3 515	5 922	9 060
Luvanvaraiset - Hire or reward	-	-	2 455	3 429	5 795	9 034
Erikoisautot - Special vehicles						
Yhteensä - Total	943	1 391	2 415	3 717	5 988	8 627
Luvanvaraiset - Hire or reward	-	1 456	2 084	3 894	5 955	8 516
Puoliperävaunut²⁾ - Semitrailers²⁾						
Yhteensä - Total	840	1 279	2 360	4 442	5 830	7 917
Luvanvaraiset - Hire or reward	-	-	2 374	4 455	5 835	7 914
Kevyet perävaunut - Trailers ≤ 750 kg						
Yhteensä - Total	171	-	-	-	-	-
Luvanvaraiset - Hire or reward	193	-	-	-	-	-
Muut varsinaiset perävaunut - Trailers > 750 kg						
Yhteensä - Total	436	1 219	2 338	4 321	6 295	8 292
Luvanvaraiset - Hire or reward	500	1 379	2 447	4 300	6 357	8 319

¹⁾ Poislukien Ahvenanmaan maakunta - Excluding Province of Åland

²⁾ Puoliperävaunut, erikoiskuljetuspuoliperävaunut ja säiliöpuoliperävaunut - Semitrailers, oversized transport semi-trailers and tank semi-trailers

10 001 - 12 000	12 001 - 15 000	15 001 - 20 000	20 001 -	Tuntematon Unknown	Yhteensä Total	
						Lukumäärä - Number
25	10	3	-	38	2 069 055	Henkilöautot - Passenger cars
-	-	-	-	-	10 162	Yhteensä - Total
						Luvanvaraiset - Hire or reward
-	-	-	-	7	229 960	Pakettiautot - Vans, lorries ≤ 3 500 kg
-	-	-	-	-	3 246	Yhteensä - Total
						Luvanvaraiset - Hire or reward
12 923	6 816	714	313	115	60 639	Kuorma-autot - Lorries > 3 500 kg
8 794	5 177	349	47	3	28 882	Yhteensä - Total
						Luvanvaraiset - Hire or reward
5 035	2 152	189	1	1	9 449	Linja-autot - Buses, coaches
4 609	2 082	184	1	1	8 331	Yhteensä - Total
						Luvanvaraiset - Hire or reward
666	511	281	602	131	17 545	Erikoisautot - Special vehicles
24	26	12	22	3	406	Yhteensä - Total
						Luvanvaraiset - Hire or reward
62	18	12	2	51	12 656	Puoliperävaunut ²⁾ - Semitrailers ²⁾
26	9	4	-	34	4 408	Yhteensä - Total
						Luvanvaraiset - Hire or reward
-	-	-	-	2 298	437 319	Kevyet perävaunut - Trailers ≤ 750 kg
-	-	-	-	4	770	Yhteensä - Total
						Luvanvaraiset - Hire or reward
1 870	289	8	2	35	49 630	Muut varsinaiset perävaunut - Trailers > 750 kg
960	152	5	-	10	9 975	Yhteensä - Total
						Luvanvaraiset - Hire or reward
						Omamassa keskimäärin (kg)
11 039	12 855	16 283	-	-	1 100	Henkilöautot - Passenger cars
-	-	-	-	-	1 720	Yhteensä - Total
						Luvanvaraiset - Hire or reward
-	-	-	-	-	1 583	Pakettiautot - Vans, lorries ≤ 3 500 kg
-	-	-	-	-	1 770	Yhteensä - Total
						Luvanvaraiset - Hire or reward
11 039	13 027	16 783	30 004	-	8 041	Kuorma-autot - Lorries > 3 500 kg
11 097	13 007	16 559	21 766	-	9 655	Yhteensä - Total
						Luvanvaraiset - Hire or reward
11 158	12 980	15 753	21 300	-	10 417	Linja-autot - Buses, coaches
11 178	12 975	15 748	21 300	-	10 650	Yhteensä - Total
						Luvanvaraiset - Hire or reward
10 846	13 359	17 076	33 325	-	5 292	Erikoisautot - Special vehicles
11 188	13 090	16 319	33 938	-	7 004	Yhteensä - Total
						Luvanvaraiset - Hire or reward
10 716	13 050	17 779	22 951	-	5 735	Puoliperävaunut ²⁾ - Semitrailers ²⁾
10 658	13 372	17 588	-	-	5 656	Yhteensä - Total
						Luvanvaraiset - Hire or reward
-	-	-	-	-	171	Kevyet perävaunut - Trailers ≤ 750 kg
-	-	-	-	-	193	Yhteensä - Total
						Luvanvaraiset - Hire or reward
10 792	12 570	15 719	33 000	-	3 201	Muut varsinaiset perävaunut - Trailers > 750 kg
10 798	12 580	15 490	-	-	7 833	Yhteensä - Total
						Luvanvaraiset - Hire or reward

6. Autojen jakaantuminen käyttöönottovuoden ja valmistusmaan mukaan 31.12.1999¹⁾

Automobiles by year of first registration and country of production, 31 December 1999¹⁾

Valmistusmaa Country of production	Yhteensä Total	Käyttövoima Motive power			Käyttöönottovuosi First registered				
		Bensiini Gasoline	Diesel	Muu, tuntematon ²⁾ Other, unknown ²⁾	-1950	1951- 1960	1961- 1970	1971- 1980	1981- 1990
Kaikki autot - All automobiles									
Japani - Japan	768 443	628 443	139 842	158	-	-	1 938	25 203	524 561
Saksa - Germany	766 757	582 067	184 673	17	80	938	11 313	52 082	373 048
Ranska - France	193 168	170 480	22 686	2	32	249	1 108	3 979	77 117
Ruotsi - Sweden	131 463	88 086	43 344	33	41	199	6 156	18 145	60 979
Iso-Britannia - United Kingdom	91 529	81 751	9 774	4	95	690	5 090	7 091	6 741
Italia - Italy	86 629	69 169	17 460	-	12	41	710	3 641	41 363
Suomi - Finland	81 364	70 542	9 919	903	12	27	286	9 085	65 732
Espanja - Spain	59 010	44 156	14 854	-	-	-	31	3 135	21 302
Alankomaat - Netherlands	52 308	49 812	2 496	-	-	-	18	1 318	23 259
Venäjä - Russia	49 232	49 196	36	-	13	137	208	1 503	26 854
Yhdysvallat - USA	48 210	42 805	5 380	25	1 082	1 576	6 637	6 847	15 176
Belgia - Belgium	18 888	13 860	5 027	1	1	-	-	1 455	6 344
Tšekki - Czech Republic	16 863	12 989	3 874	-	6	51	83	171	5 171
Kanada - Canada	8 163	3 556	4 607	-	9	4	49	81	5 677
Brasilia - Brazil	5 006	5 005	1	-	-	-	-	-	5 004
Etelä-Korea - South Korea	3 162	2 984	178	-	-	-	-	-	332
Portugal - Portugal	1 741	1 246	495	-	-	-	-	-	1 029
Puola - Poland	1 565	1 556	9	-	-	1	1	34	1 373
Thaimaa - Thailand	1 153	-	1 153	-	-	-	-	-	-
Unkari - Hungary	911	899	12	-	-	-	1	2	-
Itävalta - Austria	506	82	424	-	1	1	14	27	417
Jugoslavia - Yugoslavia	176	153	23	-	-	-	3	99	70
Meksiko - Mexico	155	149	6	-	-	-	-	6	89
Muut maat - Other countries	44	13	31	-	1	-	3	2	9
Tuntematon - Unknown	202	77	120	5	8	10	38	19	46
Yhteensä - Total	2 386 648	1 919 076	466 424	1 148	1 393	3 924	33 687	133 925	1 261 693

Henkilöautot - Passenger cars

Saksa - Germany	681 621	576 963	104 652	6	72	868	10 407	47 258	332 663
Japani - Japan	649 554	608 232	41 321	1	-	-	1 795	21 926	442 182
Ranska - France	182 849	167 326	15 522	1	29	244	1 059	3 708	70 732
Ruotsi - Sweden	96 497	87 204	9 289	4	11	127	5 447	13 853	45 325
Iso-Britannia - United Kingdom	84 174	79 544	4 628	2	71	556	4 709	5 312	3 450
Italia - Italy	72 737	68 708	4 029	-	10	41	708	3 388	36 090
Suomi - Finland	72 164	70 456	815	893	1	1	99	7 379	61 234
Espanja - Spain	52 841	44 033	8 808	-	-	-	31	3 134	21 017
Alankomaat - Netherlands	51 754	49 757	1 997	-	-	-	18	1 313	23 041
Venäjä - Russia	48 886	48 873	13	-	13	125	187	1 408	26 696
Yhdysvallat - USA	33 098	32 360	732	6	848	1 421	6 341	4 748	6 186
Belgia - Belgium	15 251	13 796	1 454	1	-	-	-	1 298	4 142
Tšekki - Czech Republic	14 939	12 743	2 196	-	5	50	81	171	5 166
Brasilia - Brazil	4 998	4 997	1	-	-	-	-	-	4 996
Etelä-Korea - South Korea	3 044	2 930	114	-	-	-	-	-	331
Kanada - Canada	1 530	1 263	267	-	5	4	48	46	470
Puola - Poland	977	977	-	-	-	1	1	34	810
Unkari - Hungary	899	899	-	-	-	-	-	-	-
Portugal - Portugal	465	402	63	-	-	-	-	-	2
Itävalta - Austria	390	81	309	-	1	-	14	19	312
Jugoslavia - Yugoslavia	153	153	-	-	-	-	3	99	51
Muut maat - Other countries	105	101	4	-	1	-	2	4	37
Tuntematon - Unknown	129	62	67	-	7	8	35	9	13
Yhteensä - Total	2 069 055	1 871 860	196 281	914	1 074	3 446	30 985	115 107	1 084 946

¹⁾ Poislukien Ahvenanmaan maakunta - Excluding Province of Åland

²⁾ Muut polttoaineet sisältää moottoripetrolin, nestekaasun, sähkön sekä kaksikäyttövoimaiset ajoneuvot: diesel/puu, bensiini/puu ja bensiini/moottoripetroli
Other motive power includes petroleum, liquefied petroleum gas, electricity and vehicles with two motive powers: diesel/timber, gasoline/timber and gasoline/petroleum

1991	1992	1993	1994	1995	1996	1997	1998	1999	Tuntematon Unknown	Valmistusmaa Country of production
Kaikki autot - All automobiles										
42 973	30 910	21 704	16 732	15 896	16 968	21 315	25 615	24 625	3	Japani - Japan
30 002	23 569	18 593	27 763	36 202	44 039	45 934	48 702	54 481	11	Saksa - Germany
9 837	7 165	6 159	8 535	10 053	12 803	15 022	19 638	21 469	2	Ranska - France
5 037	2 898	2 081	3 522	6 615	5 983	6 692	6 294	6 819	2	Ruotsi - Sweden
3 870	2 050	2 276	5 409	8 310	10 260	10 147	14 474	15 024	2	Iso-Britannia - United Kingdom
3 052	1 871	1 549	1 868	3 169	4 960	6 100	8 934	9 358	1	Italia - Italy
1 752	1 672	707	295	379	340	299	386	391	1	Suomi - Finland
1 405	1 070	1 400	1 473	2 402	3 354	5 882	8 533	9 022	1	Espanja - Spain
1 927	2 579	2 044	2 015	2 233	3 972	3 743	4 788	4 412	-	Alankomaat - Netherlands
3 414	2 237	2 179	3 047	3 605	2 875	871	1 088	1 199	2	Venäjä - Russia
2 026	1 605	1 270	1 335	1 461	1 987	2 424	1 892	2 881	11	Yhdysvallat - USA
396	577	1 137	1 875	835	512	951	2 394	2 410	1	Belgia - Belgium
284	180	295	400	602	1 056	2 019	3 285	3 260	-	Tseki - Czech Republic
824	407	221	91	307	233	243	14	2	1	Kanada - Canada
-	1	-	-	-	-	1	-	-	-	Brasilia - Brazil
961	583	264	304	316	261	134	6	1	-	Etelä-Korea - South Korea
160	71	17	-	1	7	146	154	156	-	Portugal - Portugal
155	-	1	-	-	-	-	-	-	-	Puola - Poland
-	-	-	-	-	1	246	386	520	-	Thaimaa - Thailand
-	-	-	1	12	175	173	285	262	-	Unkari - Hungary
20	1	2	1	12	8	2	-	-	-	Itävalta - Austria
1	2	1	-	-	-	-	-	-	-	Jugoslavia - Yugoslavia
9	2	3	6	10	16	1	12	1	-	Meksiko - Mexico
1	-	1	1	4	3	4	3	12	-	Muut maat - Other countries
10	11	6	4	8	10	9	7	11	5	Tuntematon - Unknown
108 116	79 461	61 910	74 677	92 432	109 823	122 358	146 890	156 316	43	Yhteensä - Total
Henkilöautot - Passenger cars										
25 490	20 533	16 766	25 646	32 013	38 324	39 962	42 584	49 027	8	Saksa - Germany
36 430	26 580	19 487	15 108	13 343	14 483	17 464	21 197	19 557	2	Japani - Japan
9 194	6 781	6 097	8 503	9 988	12 703	14 681	18 675	20 453	2	Ranska - France
3 604	1 908	1 401	2 236	4 767	4 109	4 941	4 092	4 675	1	Ruotsi - Sweden
3 637	1 895	2 209	5 362	8 226	10 016	9 884	14 160	14 686	1	Iso-Britannia - United Kingdom
2 299	1 302	1 490	1 768	2 776	4 120	4 609	6 957	7 178	1	Italia - Italy
1 364	1 450	525	51	10	4	15	16	15	-	Suomi - Finland
1 369	1 044	1 397	1 408	1 891	2 353	4 518	7 171	7 507	1	Espanja - Spain
1 880	2 555	2 030	1 992	2 215	3 957	3 719	4 707	4 327	-	Alankomaat - Netherlands
3 363	2 234	2 179	3 047	3 604	2 870	871	1 088	1 199	2	Venäjä - Russia
1 396	1 334	1 179	1 141	1 196	1 630	1 972	1 399	2 296	11	Yhdysvallat - USA
224	488	1 092	1 792	708	348	716	2 187	2 255	1	Belgia - Belgium
284	180	295	375	576	936	1 673	2 488	2 659	-	Tseki - Czech Republic
-	1	-	-	-	-	1	-	-	-	Brasilia - Brazil
961	581	262	277	262	232	131	6	1	-	Etelä-Korea - South Korea
144	52	52	31	229	206	227	14	2	-	Kanada - Canada
130	-	1	-	-	-	-	-	-	-	Puola - Poland
-	-	-	1	12	174	167	283	262	-	Unkari - Hungary
-	-	-	-	1	7	146	153	156	-	Portugal - Portugal
19	-	2	1	12	8	2	-	-	-	Itävalta - Austria
-	-	-	-	-	-	-	-	-	-	Jugoslavia - Yugoslavia
7	1	4	6	12	15	1	12	3	-	Muut maat - Other countries
3	7	6	3	7	4	9	7	11	-	Tuntematon - Unknown
91 798	68 926	56 474	68 748	81 848	96 499	105 709	127 196	136 269	30	Yhteensä - Total

6. Autojen jakaantuminen käyttöönottovuoden ja valmistusmaan mukaan 31.12.1999¹⁾

Automobiles by year of first registration and country of production, 31 December 1999¹⁾

Valmistusmaa <i>Country of production</i>	Yhteensä <i>Total</i>	Käyttövoima <i>Motive power</i>			Käyttöönottovuosi <i>First registered</i>				
		Bensiini <i>Gasoline</i>	Diesel	Muu, tuntematon ²⁾ <i>Other, unknown²⁾</i>	-1950	1951- 1960	1961- 1970	1971- 1980	1981- 1990
Pakettiautot - Vans, lorries ≤ 3 500 kg									
Japani - <i>Japan</i>	116 228	20 154	95 917	157	-	-	140	3 094	80 541
Saksa - <i>Germany</i>	62 451	4 637	57 814	-	1	10	320	2 117	31 040
Yhdysvallat - <i>USA</i>	11 514	9 402	2 103	9	55	77	58	1 616	8 613
Ranska - <i>France</i>	8 274	3 019	5 255	-	-	3	34	186	5 121
Italia - <i>Italy</i>	6 781	161	6 620	-	-	-	1	72	1 670
Espanja - <i>Spain</i>	6 095	123	5 972	-	-	-	-	1	263
Kanada - <i>Canada</i>	5 915	2 214	3 701	-	3	-	1	33	4 798
Iso-Britannia - <i>United Kingdom</i>	5 401	1 903	3 498	-	2	32	121	1 211	2 356
Tšekki - <i>Czech Republic</i>	1 918	245	1 673	-	-	1	2	-	-
Portugali - <i>Portugal</i>	1 275	844	431	-	-	-	-	-	1 026
Ruotsi - <i>Sweden</i>	1 255	665	590	-	-	1	274	290	278
Thaimaa - <i>Thailand</i>	1 152	-	1 152	-	-	-	-	-	-
Puola - <i>Poland</i>	588	579	9	-	-	-	-	-	563
Venäjä - <i>Russia</i>	297	284	13	-	-	-	9	88	144
Belgia - <i>Belgium</i>	254	63	191	-	-	-	-	10	64
Alankomaat - <i>Netherlands</i>	158	55	103	-	-	-	-	-	-
Etelä-Korea - <i>South Korea</i>	118	54	64	-	-	-	-	-	1
Itävalta - <i>Austria</i>	107	1	106	-	-	-	-	8	98
Suomi - <i>Finland</i>	101	57	44	-	-	-	19	36	46
Muut maat - <i>Other countries</i>	74	68	6	-	-	-	-	4	67
Tuntematon - <i>Unknown</i>	4	4	-	-	-	2	1	-	1
Yhteensä - Total	229 960	44 532	185 262	166	61	126	980	8 766	136 690
Kuorma-autot - Lorries > 3 500 kg									
Ruotsi - <i>Sweden</i>	24 822	53	24 768	1	17	43	173	2 217	11 083
Saksa - <i>Germany</i>	15 105	48	15 055	2	4	43	91	912	5 632
Suomi - <i>Finland</i>	7 687	6	7 672	9	3	7	82	981	3 905
Belgia - <i>Belgium</i>	3 131	1	3 130	-	1	-	-	106	1 956
Italia - <i>Italy</i>	2 742	1	2 741	-	1	-	-	45	287
Yhdysvallat - <i>USA</i>	2 685	374	2 301	10	119	34	27	217	143
Japani - <i>Japan</i>	1 776	-	1 776	-	-	-	1	128	1 157
Iso-Britannia - <i>United Kingdom</i>	1 216	69	1 145	2	11	31	77	270	798
Ranska - <i>France</i>	779	12	766	1	3	1	4	29	339
Alankomaat - <i>Netherlands</i>	341	-	341	-	-	-	-	2	174
Kanada - <i>Canada</i>	251	11	240	-	-	-	-	-	68
Espanja - <i>Spain</i>	44	-	44	-	-	-	-	-	-
Venäjä - <i>Russia</i>	30	23	7	-	-	8	11	4	7
Jugoslavia - <i>Yugoslavia</i>	10	-	10	-	-	-	-	-	8
Tšekki - <i>Czech Republic</i>	5	1	4	-	1	-	-	-	4
Muut maat - <i>Other countries</i>	6	-	6	-	-	1	1	1	1
Tuntematon - <i>Unknown</i>	9	1	3	5	-	-	-	1	-
Yhteensä - Total	60 639	600	60 009	30	160	168	467	4 913	25 562

¹⁾ Poislukien Ahvenanmaan maakunta - *Excluding Province of Åland*

²⁾ Muut polttoaineet sisältää moottoripetrolin, nestekaasun, sähkön sekä kaksikäyttövoimaiset ajoneuvot: diesel/puu, bensiini/puu ja bensiini/moottoripetroli
Other motive power includes petroleum, liquefied petroleum gas, electricity and vehicles with two motive powers: diesel/timber, gasoline/timber and gasoline/petroleum

1991	1992	1993	1994	1995	1996	1997	1998	1999	Tuntematon Unknown	Valmistusmaa Country of production
Pakettiautot - Vans, lorries ≤ 3 500 kg										
6 407	4 239	2 168	1 561	2 489	2 441	3 788	4 365	4 995	-	Japani - Japan
3 531	2 388	1 522	1 506	3 092	4 347	4 339	4 388	3 848	2	Saksa - Germany
568	204	56	7	10	54	67	71	58	-	Yhdysvallat - USA
436	263	30	12	19	87	289	869	925	-	Ranska - France
188	301	3	13	244	518	998	1 400	1 373	-	Italia - Italy
34	21	3	65	506	999	1 354	1 351	1 498	-	Espanja - Spain
582	313	162	17	4	-	2	-	-	-	Kanada - Canada
209	121	61	47	83	243	263	314	338	-	Iso-Britannia - United Kingdom
-	-	-	25	26	120	346	797	601	-	Tsekki - Czech Republic
160	71	17	-	-	-	-	1	-	-	Portugali - Portugal
9	7	2	9	28	99	44	106	108	-	Ruotsi - Sweden
-	-	-	-	-	1	246	386	519	-	Thaimaa - Thailand
25	-	-	-	-	-	-	-	-	-	Puola - Poland
50	-	-	-	1	5	-	-	-	-	Venäjä - Russia
-	-	2	4	4	16	67	56	31	-	Belgia - Belgium
-	-	-	-	-	4	13	67	74	-	Alankomaat - Netherlands
-	2	2	27	54	29	3	-	-	-	Etelä-Korea - South Korea
-	1	-	-	-	-	-	-	-	-	Itävalta - Austria
-	-	-	-	-	-	-	-	-	-	Suomi - Finland
2	1	-	-	-	-	-	-	-	-	Muut maat - Other countries
-	-	-	-	-	-	-	-	-	-	Tuntematon - Unknown
12 201	7 932	4 028	3 293	6 560	8 963	11 819	14 171	14 368	2	Yhteensä - Total
Kuorma-autot - Lorries > 3 500 kg										
1 065	763	494	1 018	1 578	1 438	1 439	1 792	1 701	1	Ruotsi - Sweden
503	305	253	565	1 013	1 280	1 485	1 561	1 457	1	Saksa - Germany
362	196	182	242	368	332	284	370	373	-	Suomi - Finland
150	83	43	79	123	148	168	151	123	-	Belgia - Belgium
43	35	53	82	140	284	451	548	773	-	Italia - Italy
21	30	32	186	254	301	382	412	527	-	Yhdysvallat - USA
51	34	49	62	63	44	62	52	72	1	Japani - Japan
17	3	6	-	1	1	-	-	-	1	Iso-Britannia - United Kingdom
38	25	27	19	44	13	52	94	91	-	Ranska - France
46	22	12	22	18	11	9	14	11	-	Alankomaat - Netherlands
9	12	5	42	74	27	14	.	.	-	Kanada - Canada
-	2	-	-	5	2	10	11	14	-	Espanja - Spain
-	-	-	-	-	-	-	-	-	-	Venäjä - Russia
1	-	1	-	-	-	-	-	-	-	Jugoslavia - Yugoslavia
-	-	-	-	-	-	-	-	-	-	Tsekki - Czech Republic
-	-	-	1	-	1	-	-	-	-	Muut maat - Other countries
-	-	-	-	-	3	-	-	-	5	Tuntematon - Unknown
2 306	1 510	1 157	2 318	3 681	3 885	4 356	5 005	5 142	9	Yhteensä - Total

6. Autojen jakaantuminen käyttöönottovuoden ja valmistusmaan mukaan 31.12.1999¹⁾

Automobiles by year of first registration and country of production, 31 December 1999¹⁾

Valmistusmaa <i>Country of production</i>	Yhteensä <i>Total</i>	Käyttövoima <i>Motive power</i>			Käyttöönottovuosi <i>First registered</i>				
		Bensiini <i>Gasoline</i>	Diesel	Muu, tuntematon ²⁾ <i>Other, unknown²⁾</i>	-1950	1951- 1960	1961- 1970	1971- 1980	1981- 1990
Linja-autot - Buses, coaches									
Ruotsi - <i>Sweden</i>	7 154	7	7 120	27	7	5	62	1 055	3 617
Saksa - <i>Germany</i>	1 584	-	1 575	9	-	1	5	45	669
Suomi - <i>Finland</i>	262	7	254	1	5	4	4	44	195
Italia - <i>Italy</i>	189	-	189	-	-	-	-	3	14
Alankomaat - <i>Netherlands</i>	47	-	47	-	-	-	-	1	38
Belgia - <i>Belgium</i>	40	-	40	-	-	-	-	7	31
Yhdysvallat - <i>USA</i>	37	7	30	-	7	1	-	-	3
Iso-Britannia - <i>United Kingdom</i>	36	-	36	-	2	1	8	25	-
Turkki - <i>Turkey</i>	23	-	23	-	-	-	-	-	-
Ranska - <i>France</i>	14	1	13	-	-	-	-	-	2
Jugoslavia - <i>Yugoslavia</i>	13	-	13	-	-	-	-	-	11
Kanada - <i>Canada</i>	13	-	13	-	-	-	-	-	8
Unkari - <i>Hungary</i>	11	-	11	-	-	-	1	1	-
Japani - <i>Japan</i>	10	-	10	-	-	-	-	-	3
Espanja - <i>Spain</i>	3	-	3	-	-	-	-	-	-
Tuntematon - <i>Unknown</i>	13	1	12	-	1	-	1	-	5
Yhteensä - Total	9 449	23	9 389	37	22	12	81	1 181	4 596
Erikoisautot - Special automobiles									
Saksa - <i>Germany</i>	5 996	419	5 577	-	3	16	490	1 750	3 044
Italia - <i>Italy</i>	4 180	299	3 881	-	1	-	1	133	3 302
Ruotsi - <i>Sweden</i>	1 735	157	1 577	1	6	23	200	730	676
Ranska - <i>France</i>	1 252	122	1 130	-	-	1	11	56	923
Suomi - <i>Finland</i>	1 150	16	1 134	-	3	15	82	645	352
Yhdysvallat - <i>USA</i>	876	662	214	-	53	43	211	266	231
Japani - <i>Japan</i>	875	57	818	-	-	-	2	55	678
Iso-Britannia - <i>United Kingdom</i>	702	235	467	-	9	70	175	273	137
Kanada - <i>Canada</i>	454	68	386	-	1	-	-	2	333
Belgia - <i>Belgium</i>	212	-	212	-	-	-	-	34	151
Espanja - <i>Spain</i>	27	-	27	-	-	-	-	-	22
Venäjä - <i>Russia</i>	19	16	3	-	-	4	1	3	7
Alankomaat - <i>Netherlands</i>	8	-	8	-	-	-	-	2	6
Itävalta - <i>Austria</i>	8	-	8	-	-	-	-	-	7
Muut maat - <i>Other countries</i>	4	1	3	-	-	-	-	-	3
Tuntematon - <i>Unknown</i>	47	9	38	-	-	-	1	9	27
Yhteensä - Total	17 545	2 061	15 483	1	76	172	1 174	3 958	9 899

¹⁾ Poislukien Ahvenanmaan maakunta - *Excluding Province of Åland*

²⁾ Muut polttoaineet sisältää moottoripetrolin, nestekaasun, sähkön sekä kaksikäyttövoimaiset ajoneuvot: diesel/puu, bensiini/puu ja bensiini/moottoripetroli
Other motive power includes petroleum, liquefied petroleum gas, electricity and vehicles with two motive powers: diesel/timber, gasoline/timber and gasoline/petroleum

1991	1992	1993	1994	1995	1996	1997	1998	1999	Tuntematon Unknown	Valmistusmaa Country of production
Linja-autot - Buses, coaches										
298	181	184	259	242	337	268	304	335	-	Ruotsi - Sweden
75	55	51	46	83	88	148	169	149	-	Saksa - Germany
-	-	-	2	1	4	-	-	3	-	Suomi - Finland
6	7	3	4	9	38	42	29	34	-	Italia - Italy
1	2	2	1	-	-	2	-	-	-	Alankomaat - Netherlands
-	1	-	-	-	-	-	-	1	-	Belgia - Belgium
4	2	3	1	1	2	3	10	-	-	Yhdysvallat - USA
-	-	-	-	-	-	-	-	-	-	Iso-Britannia - United Kingdom
-	-	-	-	2	3	4	3	11	-	Turkki - Turkey
3	1	5	1	2	-	-	-	-	-	Ranska - France
-	2	-	-	-	-	-	-	-	-	Jugoslavia - Yugoslavia
-	2	2	1	-	-	-	-	-	-	Kanada - Canada
-	-	-	-	-	1	6	2	-	-	Unkari - Hungary
1	1	-	1	1	-	1	1	1	-	Japani - Japan
-	-	-	-	-	-	-	-	3	-	Espanja - Spain
1	-	-	1	1	3	-	-	-	-	Tuntematon - Unknown
389	254	250	317	342	476	474	518	537	-	Yhteensä - Total
Erikoisautot - Special automobiles										
403	288	1	-	1	-	-	-	-	-	Saksa - Germany
516	226	-	1	-	-	-	-	-	-	Italia - Italy
61	39	-	-	-	-	-	-	-	-	Ruotsi - Sweden
166	95	-	-	-	-	-	-	-	-	Ranska - France
26	26	-	-	-	-	-	-	-	1	Suomi - Finland
37	35	-	-	-	-	-	-	-	-	Yhdysvallat - USA
84	56	-	-	-	-	-	-	-	-	Japani - Japan
7	31	-	-	-	-	-	-	-	-	Iso-Britannia - United Kingdom
89	28	-	-	-	-	-	-	-	1	Kanada - Canada
22	5	-	-	-	-	-	-	-	-	Belgia - Belgium
2	3	-	-	-	-	-	-	-	-	Espanja - Spain
1	3	-	-	-	-	-	-	-	-	Venäjä - Russia
-	-	-	-	-	-	-	-	-	-	Alankomaat - Netherlands
1	-	-	-	-	-	-	-	-	-	Itävalta - Austria
1	-	-	-	-	-	-	-	-	-	Muut maat - Other countries
6	4	-	-	-	-	-	-	-	-	Tuntematon - Unknown
1 422	839	1	1	1	-	-	-	-	2	Yhteensä - Total

7. Ajoneuvot yleisempien merkkien mukaan 1999¹⁾

Vehicles by most common makes 1999¹⁾

Merkki Make	Kanta Stock 31.12.1999	Ensirekiste- röinnit - New registrations 1999	Ensirek. % kannasta Percentage of new reg.	Merkki Make	Kanta Stock 31.12.1999	Ensirekiste- röinnit - New registrations 1999	Ensirek. % kannasta Percentage of new reg.
Kaikki autot - All automobiles				Pakettiautot ≤ 3 500 kg - Vans, lorries ≤ 3,500 kg			
Toyota	331 884	17 984	5	Toyota	72 107	3 636	5
Opel	232 661	17 267	7	Volkswagen	36 387	2 590	7
Nissan	225 018	12 159	5	Ford	24 530	1 266	5
Ford	216 363	15 947	7	Nissan	19 906	1 344	7
Volkswagen	211 809	17 327	8	Chevrolet	12 146	0	0
Volvo	162 358	9 455	6	Mercedes-Benz	10 266	971	9
Mazda	113 022	4 332	4	Mitsubishi	10 245	710	7
Mercedes-Benz	99 762	5 856	6	Mazda	9 377	363	4
Peugeot	93 792	8 637	9	Fiat	4 570	869	19
Mitsubishi	76 476	2 779	4	Citroën	4 461	475	11
Muu - Other	623 503	44 490	7	Muu - Other	25 965	1 988	8
Yhteensä - Total	2 386 648	156 233	7	Yhteensä - Total	229 960	14 212	6
Henkilöautot - Passenger cars				Kuorma-autot > 3 500 kg - Lorries > 3,500 kg			
Toyota	258 633	14 347	6	Volvo	15 829	1 057	7
Opel	231 224	17 175	7	Scania	12 267	789	6
Nissan	205 075	10 815	5	Mercedes-Benz	10 996	887	8
Ford	189 582	14 624	8	Sisu	7 748	418	5
Volkswagen	172 783	14 479	8	Chevrolet	2 461	528	21
Volvo	139 648	7 998	6	MAN	1 577	223	14
Mazda	103 615	3 969	4	Iveco	1 383	175	13
Peugeot	89 180	7 678	9	Ford	1 375	49	4
Saab	75 551	2 206	3	Volkswagen	1 280	216	17
Mercedes-Benz	73 940	3 887	5	Fiat	965	427	44
Fiat	67 477	6 182	9	Muu - Other	4 758	387	8
Mitsubishi	65 174	1 998	3	Yhteensä - Total	60 639	5 156	9
Honda	57 029	2 027	4	Linja-autot - Buses, coaches			
Renault	52 439	7 748	15	Volvo	4 298	204	5
Lada	47 394	1 203	3	Scania	2 906	133	5
Citroën	40 197	5 141	13	Mercedes-Benz	1 026	111	11
BMW	34 230	1 616	5	Volkswagen	190	42	22
Audi	30 044	1 499	5	Setra	153	2	1
Seat	15 782	3 204	20	Sisu	127	0	0
Suzuki	15 430	804	5	Neoplan	107	3	3
Skoda	14 923	2 687	18	Kabus	89	3	3
Subaru	13 678	644	5	Ford	82	8	10
Talbot	11 413	0	0	Fiat	74	16	22
Chrysler	8 563	1 593	19	Muu - Other	397	19	5
Chevrolet	7 590	390	5	Yhteensä - Total	9 449	541	6
Muu - Other	48 461	2 410	5				
Yhteensä - Total	2 069 055	136 324	7				

¹⁾ Poislukien Ahvenanmaan maakunta - Excluding Province of Åland

7. Ajoneuvot yleisempien merkkien mukaan 1999¹⁾

Vehicles by most common makes 1999¹⁾

Merkki Make	Kanta Stock 31.12.1999	Ensirekiste- röinnit - New registrations 1999	Ensirek. % kannasta Percentage of new reg.	Merkki Make	Kanta Stock 31.12.1999	Ensirekiste- röinnit - New registrations 1999	Ensirek. % kannasta Percentage of new reg.
Moottoripyörät - Motor cycles				Traktorit - Agricultural tractors			
Honda	18 159	1 406	8	Valmet	72 000	2 028	3
Yamaha	16 147	1 293	8	Massey-Ferguson	66 860	413	1
Suzuki	12 572	1 012	8	Ford	38 131	2	0
Kawasaki	9 381	851	9	International	16 967	0	0
Harley-Davidson	3 052	233	8	Zetor	16 813	273	2
BMW	2 284	212	9	Fiat	15 630	117	1
Vespa	2 248	0	0	Fordson	15 558	3	0
KTM	1 179	54	5	David-Brown	12 392	2	0
Aprilia	1 072	113	11	Case International	9 728	34	0
Jawa	959	8	1	John Deere	7 036	455	6
Muu - Other	12 548	570	5	Muu - Other	55 512	1 342	2
Yhteensä - Total	79 601	5 752	7	Yhteensä - Total	326 627	4 669	1
Mopot - Mopeds				Matkailuperävaunut - Caravans			
Suzuki	28 910	2 121	7	Solifer	19 041	400	2
Tunturi	27 616	43	0	Matkaaja	6 105	0	0
Honda	15 271	1 082	7	Kafi	5 288	0	0
Solifer	6 238	14	0	Hobby	3 863	67	2
Peugeot	4 127	1 003	24	Münsterland	3 573	25	1
Helkama	3 144	5	0	Cl-Sprite	2 718	0	0
Piaggio	2 975	544	18	Sprite	2 441	0	0
Yamaha	2 536	735	29	Cabby	1 639	61	4
Aprilia	1 930	512	27	Knaus	1 596	90	6
Erkkola	1 479	1	0	Kabe	1 484	128	9
Muu - Other	7 991	2 050	26	Muu - Other	10 824	143	1
Yhteensä - Total	102 217	8 110	8	Yhteensä - Total	58 572	914	2
Moottorikelkat - Snow mobiles				Muut perävaunut - Trailers			
Lynx	31 960	1 686	5	Muuli	88 607	5 527	6
Ski-Doo	15 640	1 381	9	Kärppä	25 608	205	1
Yamaha	14 811	1 284	9	Carry	18 828	0	0
Polaris	10 440	1 723	17	Jullikka	18 041	141	1
Arctic Cat	6 059	664	11	Juhta	15 382	1 947	13
Ockelbo	3 785	1	0	Teräskärry	15 307	298	2
Winha	1 928	3	0	Sukkela	14 721	8	0
Aktiv	1 389	0	0	Aku	9 086	1 587	17
Lynx-Winha	317	0	0	Majava	8 248	1 484	18
Trapper	301	0	0	YLÖ	6 510	26	0
Muu - Other	1 392	0	0	Muu - Other	279 267	13 834	5
Yhteensä - Total	88 022	6 742	8	Yhteensä - Total	499 605	25 057	5

¹⁾ Poislukien Ahvenanmaan maakunta - Excluding Province of Åland

8. Luvanvaraiset autot yleisempien merkkien mukaan 1999¹⁾

Hire or reward automobiles by most common makes 1999¹⁾

Merkki Make	Kanta Stock 31.12.1999	Ensirekiste- röinnit - New registrations 1999	Ensirek. % kannasta Percentage of new reg.	Merkki Make	Kanta Stock 31.12.1999	Ensirekiste- röinnit - New registrations 1999	Ensirek. % kannasta Percentage of new reg.
Kaikki autot - All automobiles				Kuorma-autot > 3 500 kg - Lorries > 3,500 kg			
Volvo	15 589	1 672	11	Volvo	9 966	852	9
Scania	11 081	745	7	Scania	8 511	617	7
Mercedes-Benz	9 004	1 694	19	Mercedes-Benz	3 957	504	13
Sisu	3 705	327	9	Sisu	3 645	327	9
Volkswagen	3 031	691	23	MAN	930	126	14
Toyota	1 709	432	25	Iveco	795	97	12
Ford	1 340	201	15	Renault	213	26	12
MAN	965	126	13	Volkswagen	168	25	15
Iveco	885	103	12	Daf	138	7	5
Peugeot	668	227	34	Mitsubishi	127	15	12
Muu - Other	3 050	541	18	Muu - Other	432	63	15
Yhteensä - Total	51 027	6 759	13	Yhteensä - Total	28 882	2 659	9
Henkilöautot - Passenger cars				Linja-autot - Buses, coaches			
Mercedes-Benz	3 582	1 036	29	Volvo	3 986	194	5
Volkswagen	1 793	500	28	Scania	2 533	128	5
Volvo	1 528	621	41	Mercedes-Benz	879	96	11
Toyota	1 166	386	33	Setra	150	2	1
Ford	539	125	23	Volkswagen	127	21	17
Peugeot	494	192	39	Neoplan	104	3	3
Opel	195	77	39	Kabus	89	3	3
Chrysler	111	42	38	Fiat	65	16	25
Mazda	97	36	37	Ford	65	6	9
Citroën	83	28	34	Sisu	46	0	0
Muu - Other	574	173	30	Muu - Other	287	18	6
Yhteensä - Total	10 162	3 216	32	Yhteensä - Total	8 331	487	6
Pakettiautot ≤ 3 500 kg - Vans, lorries ≤ 3,500 kg							
Volkswagen	935	145	16				
Ford	614	66	11				
Mercedes-Benz	498	58	12				
Toyota	496	45	9				
Fiat	136	32	24				
Peugeot	99	21	21				
Opel	78	1	1				
Mitsubishi	69	3	4				
Nissan	69	9	13				
Iveco	53	2	4				
Muu - Other	199	15	8				
Yhteensä - Total	3 246	397	12				

¹⁾ Poislukien Ahvenanmaan maakunta - Excluding Province of Åland

9. Henkilöautot omistajan, hallintasuhteen ja vähäpäästöisyyden mukaan 31.12.1999¹⁾

Passenger cars by owner and nature of possession, 31 December 1999¹⁾

Omistaja - Owner Hallintasuhte - Possession	Vähäpäästöisyys - Low-exhaust			Yhteensä Total
	Vähäpäästöinen Low-exhaust	Ei-vähäpäästöinen Not low-exhaust	Määrittelemätön Not defined	
Yhteensä - Total	883 166	1 184 975	914	2 069 055
Omistus - Ownership	666 933	1 069 052	845	1 736 830
Haltijuus leasing - Possession, leasing	37 008	409	1	37 418
Haltijuus työsuhde - Possession, employment	5 861	1 234	-	7 095
Haltijuus muu - Possession, other	173 364	114 280	68	287 712
Yksityinen - Private	619 489	1 084 815	885	1 705 189
Omistus - Ownership	602 354	1 023 796	824	1 626 974
Haltijuus leasing - Possession, leasing	57	217	-	274
Haltijuus työsuhde - Possession, employment	29	70	-	99
Haltijuus muu - Possession, other	17 049	60 732	61	77 842
Yritys - Company	254 127	86 528	16	340 671
Omistus - Ownership	58 359	35 640	10	94 009
Haltijuus leasing - Possession, leasing	36 940	175	1	37 116
Haltijuus työsuhde - Possession, employment	5 684	1 036	-	6 720
Haltijuus muu - Possession, other	153 144	49 677	5	202 826
Valtio - State	2 768	1 222	2	3 992
Omistus - Ownership	926	527	2	1 455
Haltijuus leasing - Possession, leasing	1	-	-	1
Haltijuus työsuhde - Possession, employment	5	4	-	9
Haltijuus muu - Possession, other	1 836	691	-	2 527
Kunta - Municipality	1 883	1 286	-	3 169
Omistus - Ownership	1 777	1 166	-	2 943
Haltijuus leasing - Possession, leasing	-	-	-	-
Haltijuus työsuhde - Possession, employment	9	9	-	18
Haltijuus muu - Possession, other	97	111	-	208
Yritys tai muu yhteisö (yritys, jolla vastuuhenkilö)	4 866	10 217	10	15 093
<i>Personal business</i>				
Omistus - Ownership	3 490	7 507	8	11 005
Haltijuus leasing - Possession, leasing	10	17	-	27
Haltijuus työsuhde - Possession, employment	133	113	-	246
Haltijuus muu - Possession, other	1 233	2 580	2	3 815
Omistaja tuntematon - Unknown	33	907	1	941
Omistus - Ownership	27	416	1	444
Haltijuus leasing - Possession, leasing	-	-	-	-
Haltijuus työsuhde - Possession, employment	1	2	-	3
Haltijuus muu - Possession, other	5	489	-	494

¹⁾ Poislukien Ahvenanmaan maakunta - Excluding Province of Åland

10. Ajoneuvot tarkemman tyypityksen mukaan 31.12.1999¹⁾

Vehicles by detailed name, 31 December 1999¹⁾

	Henkilöautot Passenger cars	Pakettiautot Vans, lorries ≤ 3 500 kg	Kuorma-autot Lorries > 3 500 kg	Linja-autot Buses, coaches	Erikoisautot Special vehicles
Kaikki yhteensä - All automobiles	2 069 055	229 960	60 639	9 449	17 545
Määrittelemätön - Not defined	2 027 090	228 564	55 465	8 604	491
Myymäla-auto - Mobile shop	-	-	155	-	-
Invataksi - Taxi for invalids	739	-	-	1	-
Säiliöauto - Tanker	-	-	1 649	-	-
Maastohenkilöauto - Passenger jeep	19 596	-	-	-	-
Hevosenkuljetusauto - Horse transport truck	-	-	183	-	-
Eläintenkuljetusauto - Animal transport truck	-	-	160	-	-
Roska-auto - Garbage truck	-	-	415	-	-
Pelastusauto - Rescue vehicle	748	51	511	9	-
Sairasauto - Ambulance	632	-	-	-	235
Pienoislinja-auto - Minibus	-	-	-	788	-
Matkailuauto - Motorhome	5 871	-	-	-	9 378
Betonipumppuauto - Concrete truck	-	-	116	-	99
Nivellinja-auto - Articulated bus	-	-	-	5	-
Ruumisauto - Hearse	308	-	-	-	319
Maastoauto - Jeep	4 908	563	20	-	-
Paloauto - Fire-brigade vehicle	-	-	-	-	2 459
Nosturiauto - Mobile crane	-	-	265	-	631
Kaivukoneauto - Excavator truck	-	-	3	-	9
Porausauto - Drilling truck	-	-	19	-	15
Huoltoauto - Repair truck	392	104	105	-	1 447
Nostokori-auto - Liftbody lorry	-	-	194	-	439
Eläinlääkintä-auto - Veterinarian vehicle	-	86	-	-	1
Selväkielisenä syötettävä nimitys - Plain name	100	404	946	9	962
Museoajoneuvo - Antique vehicle	8 671	188	433	33	121
Muut - Other	-	-	-	-	939

¹⁾ Poislukien Ahvenanmaan maakunta - Excluding Province of Åland

10. Ajoneuvot tarkemman tyypityksen mukaan 31.12.1999¹⁾*Vehicles by detailed name, 31 December 1999¹⁾***Perävaunut - Trailers and caravans**

Yhteensä - Total	558 177
Määrittelemätön - <i>Not defined</i>	756
Kevyt tavarankuljetusperävaunu - <i>Light goods carriage trailer</i>	274 746
Kevyt veneenkuljetusperävaunu - <i>Light boat carriage trailer</i>	33 573
Kevyt telttaperävaunu - <i>Light tent trailer</i>	103
Kevyt moottoripyöräkuljetusperävaunu - <i>Light motorcycle trailer</i>	75
Kevyt lentokoneenkuljetusperävaunu - <i>Light aeroplane trailer</i>	63
Tavarankuljetusperävaunu (kokm > 750 kg) - <i>Goods carriage trailer (> 750 kg)</i>	12 163
Veneenkuljetusperävaunu (kokm > 750 kg) - <i>Boat carriage trailer (> 750 kg)</i>	5 374
Hevosenkuljetusperävaunu (kokm > 750 kg) - <i>Horse carriage trailer (> 750 kg)</i>	4 996
Matkailuperävaunu - <i>Caravan</i>	58 572
Matkatyöperävaunu - <i>Travel work trailer</i>	1
Ajoneuvonkuljetusperävaunu (kokm > 750 kg) - <i>Vehicle carriage trailer (> 750 kg)</i>	3 639
Varsinainen perävaunu - <i>Trailer</i>	20 101
Keskiakseliperävaunu - <i>Middle axle trailer</i>	172
Puoliperävaunu - <i>Semitrailer</i>	11 631
Erikoiskuljetusperävaunu - <i>Special carriage trailer</i>	457
Erikoiskuljetuspuoliperävaunu - <i>Special carriage semitrailer</i>	847
Varsinainen säiliöperävaunu - <i>Tank trailer</i>	1 707
Säiliöpuoliperävaunu - <i>Tank semitrailer</i>	178
Keskiakseliperävaunu (Dolly) - <i>Middle axle trailer (Dolly)</i>	302
Kevyt perävaunu - <i>Light trailer</i>	128 248
Selväkielisenä syötettävä nimitys - <i>Plain name</i>	459
Museoajoneuvo - <i>Antique trailer</i>	14

Traktorit - Tractors

Yhteensä - Total	326 627
Määrittelemätön - <i>Not defined</i>	130 983
Maataloustraktori - <i>Agricultural tractor</i>	187 632
Puutarhatraktori - <i>Garden tractor</i>	1 127
Maansiirtotraktori - <i>Soil transportation tractor</i>	313
Metsätraktori - <i>Forest tractor</i>	1 764
Teollisuustraktori - <i>Industrial tractor</i>	4 017
Kiinteistötraktori - <i>Property tractor</i>	314
Selväkielisenä syötettävä nimitys - <i>Plain name</i>	421
Museoajoneuvo - <i>Antique tractor</i>	56

¹⁾ Poistukien Ahvenanmaan maakunta - *Excluding Province of Åland*

11. Moottoriajoneuvot käyttötarkoituksen mukaan 31.12.1999¹⁾

Motor vehicles by use, 31 December 1999¹⁾

	Yksityinen <i>Private</i>	Luvanvan- varainen <i>Hire or reward</i>	Koulu- ajoneuvo <i>School vehicle</i>	Vuokraus ilman kuljettajaa <i>Renting without driver</i>	Myynti- varasto <i>Store for selling</i>	Tuntematon <i>Unknown</i>	Yhteensä <i>Total</i>
Yhteensä - Total	3 257 730	67 819	2 358	9 951	80 942	149 718	3 568 518
Autot yhteensä <i>All automobiles</i>	2 269 350	51 027	1 746	4 473	60 044	8	2 386 648
Henkilöautot <i>Passenger cars</i>	2 001 259	10 162	1 287	3 585	52 760	2	2 069 055
Pakettiautot ≤ 3 500 kg <i>Vans, lorries ≤ 3,500 kg</i>	220 109	3 246	2	628	5 974	1	229 960
Kuorma-autot > 3 500 kg <i>Lorries > 3,500 kg</i>	30 313	28 882	448	100	891	5	60 639
Linja-autot <i>Buses, coaches</i>	943	8 331	9	56	110	-	9 449
Erikoisautot <i>Special vehicles</i>	16 726	406	-	104	309	-	17 545
Moottoripyörät <i>Motor cycles</i>	75 805	10	601	40	3 145	-	79 601
Mopot <i>Mopeds</i>	100 297	15	-	37	1 868	-	102 217
Moottorikelkat <i>Snow mobiles</i>	82 593	73	2	683	4 671	-	88 022
Traktorit <i>Agricultural tractors</i>	319 261	906	-	47	6 405	8	326 627
Moottorityökoneet <i>Motor driven machines</i>	24 993	577	1	42	1 044	534	27 191
Perävaunut yhteensä <i>Trailers, total</i>	385 397	15 211	8	4 629	3 764	149 168	558 177
Matkailuperävaunut <i>Caravans</i>	50 826	58	-	179	1 102	6 407	58 572
Puoliperävaunut <i>Semitrailers</i>	4 443	4 408	2	3 544	241	18	12 656
Muut perävaunut <i>Other trailers</i>	330 128	10 745	6	906	2 421	142 743	486 949
Kolmipyöräinen ajoneuvo ²⁾ <i>Tricycled vehicles²⁾</i>	30	-	-	-	1	-	31
Kevyet nelipyörät ³⁾ <i>Light quadricycles³⁾</i>	4	-	-	-	-	-	4

¹⁾ Poistukien Ahvenanmaan maakunta - Excluding Province of Åland

²⁾ Tieliikenteeseen tarkoitettu kolmipyöräinen ajoneuvo (L5), jonka rakenteellinen nopeus on enintään 45 km/h ja moottorina on enintään 50 cm³ polttomoottori tai muu kuin polttomoottori.
A three-wheeled vehicle meant for road traffic with maximum design speed of 45 km/h. With spark-ignition-engine cylinder capacity not more than 50 ccm or with other kind of engine.

³⁾ Kevyt nelipyörä on nelipyöräinen ajoneuvo, jonka kuormittamaton massa on alle 350 kg; sähköajoneuvon ollessa kyseessä akkujen massaa lukuunottamatta. Suurin rakenteellinen nopeus on enintään 45 km/h ja ottomoottorin enimmäistilavuus on 50 cm³ tai muun kuin ottomoottorin teho ei ylitä 4 kW.
A light quadricycle is a vehicle with four wheels, unladen mass below 350 kg; when electric vehicle, without batteries. Maximum design speed of 45 km/h. With spark-ignition-engine cylinder capacity not more than 50 ccm and other engines: maximum net power 4 kW or less.

12. Vuonna 1999 käytöstä poistettujen ajoneuvojen ajoneuvojen keski-ikä ja käyttöönottovuosi, tilanne 31.12.1999¹⁾
Vehicles removed during 1999 from the vehicle register by average age and by year of first registration, situation 31 December 1999¹⁾

	Kaikki autot All automobiles		Henkilöautot Passenger cars		Pakettiautot ≤ 3,5 t Vans, lorries ≤ 3.5 t		Kuorma-autot > 3,5 t Lorries > 3.5 t		Linja-autot Buses, coaches	
	Yhteensä Total	Luvan- varaiset Hire or reward	Yhteensä Total	Luvan- varaiset Hire or reward	Yhteensä Total	Luvan- varaiset Hire or reward	Yhteensä Total	Luvan- varaiset Hire or reward	Yhteensä Total	Luvan- varaiset Hire or reward
Keski-ikä <i>Average</i>	17,6	12,7	17,9	5,6	16,0	11,7	14,5	12,4	18,8	18,5
Käyttöönottovuosi <i>First registered</i>										
Yhteensä <i>Total</i>	102 137	2 006	88 202	19	7 030	19	6 029	1 828	209	128
1999	226	19	172	-	15	-	35	19	4	-
1998	292	23	224	2	28	-	39	20	1	1
1997	282	22	197	5	21	-	64	17	-	-
1996	307	45	167	-	16	-	124	45	-	-
1995	421	71	206	4	21	-	194	67	-	-
1994	394	51	238	-	8	-	148	51	-	-
1993	310	40	197	2	25	-	88	38	-	-
1992	482	65	291	-	41	1	143	64	1	-
1991	853	57	586	-	92	-	171	57	-	-
1990	1 547	142	978	1	223	2	331	137	2	1
1989	2 479	172	1 731	1	342	7	391	164	1	-
1988	3 093	150	2 351	2	352	-	375	145	4	3
1987	3 660	156	2 803	-	465	4	376	150	2	2
1986	4 877	148	4 028	2	470	-	355	137	9	8
1985	6 707	127	5 785	-	601	2	308	119	5	5
1984	8 761	130	7 727	-	685	-	327	124	5	4
1983	10 130	132	9 045	-	683	1	351	109	24	20
1982	11 616	81	10 583	-	694	1	302	70	18	10
1981	9 339	111	8 372	-	578	1	352	98	19	12
1980	7 798	83	6 941	-	490	-	310	65	30	18
1979	5 932	41	5 386	-	270	-	245	34	9	7
1978	3 914	31	3 545	-	147	-	184	21	15	9
1977	3 470	33	3 109	-	153	-	163	26	15	7
1976	2 899	19	2 570	-	136	-	141	15	12	4
1971 - 1975	8 388	54	7 475	-	306	-	405	35	32	16
1966 - 1970	2 744	3	2 386	-	139	-	88	1	1	1
1961 - 1965	950	-	885	-	13	-	11	-	-	-
1956 - 1960	171	-	141	-	9	-	7	-	-	-
1951 - 1955	68	-	59	-	6	-	1	-	-	-
-1950	25	-	23	-	-	-	-	-	-	-
Tuntematon <i>Unknown</i>	2	-	1	-	1	-	-	-	-	-

¹⁾ Poislukien Ahvenanmaan maakunta - Excluding Province of Åland

Erikoisautot <i>Special automobiles</i>		Moottori- pyörät <i>Motor cycles</i>	Mopot <i>Mopeds</i>	Moottori- kelkat <i>Snow mobiles</i>	Traktorit <i>Agri- cultural tractors</i>	Moottori- työkoneet <i>Motor driven machines</i>	Perävaunut <i>Trailers</i>	
Yhteensä <i>Total</i>	Luvan- varaiset <i>Hire or reward</i>							
24,0	19,0	14,7	12,2	12,8	28,2	16,9	16,0	Keski-ikä <i>Average</i>
								Käyttöönottovuosi <i>First registered</i>
667	12	1 306	9 364	2 951	4 348	463	3 857	Yhteensä <i>Total</i>
-	-	34	117	38	21	4	64	1999
-	-	23	146	71	31	3	65	1998
-	-	7	178	53	22	4	142	1997
-	-	6	222	57	10	10	168	1996
-	-	13	243	65	11	8	30	1995
-	-	17	259	51	9	8	77	1994
-	-	14	363	48	17	15	24	1993
6	-	32	476	100	10	8	88	1992
4	-	61	732	143	16	23	84	1991
13	1	85	727	199	42	18	99	1990
14	-	83	749	216	39	29	116	1989
11	-	76	555	237	44	19	89	1988
14	-	76	484	184	43	14	118	1987
15	1	104	547	199	29	17	193	1986
8	1	120	394	176	38	18	132	1985
17	2	120	299	180	60	21	164	1984
27	2	90	264	129	72	8	180	1983
19	-	54	248	181	93	15	190	1982
18	-	40	198	112	86	20	196	1981
27	-	23	249	111	79	28	202	1980
22	-	22	140	52	99	13	204	1979
23	1	18	97	44	79	12	231	1978
30	-	16	93	37	107	15	210	1977
40	-	11	106	61	93	9	198	1976
170	3	96	402	123	617	80	466	1971 - 1975
130	1	16	190	39	792	29	105	1966 - 1970
41	-	19	87	2	1 009	10	15	1961 - 1965
14	-	13	31	2	359	2	2	1956 - 1960
2	-	12	3	-	52	-	1	1951 - 1955
2	-	5	-	-	3	-	2	-1950
-	-	-	765	41	366	3	2	Tuntematon <i>Unknown</i>

"Moottoriajoneuvot 1999" sisältää tietoja 31.12.1999 rekisterissä olleista ajoneuvoista ja vuoden 1999 ensirekisteröinneistä sekä vuonna 1999 rekisteristä poistetuista ajoneuvoista.

Aikasarjoissa on esitetty tietoja mm. rekisteröityjen ajoneuvojen määrästä vuosina 1922-1999 ja ensirekisteröintien kehityksestä 1960-1999.

Tilasto sisältää rekisteröityjen ajoneuvojen määrät kunnittain ja henkilöautotiheydet kunnittain 1 000 asukasta kohti sekä yleisimmät merkit ja niiden ensirekisteröinnit. Tilasto sisältää lisäksi mm. tietoja ajoneuvojen painoista.

"Motor Vehicles in Finland 1999" provides information about vehicles on the vehicle register at the end of 1999 and about first registrations during 1999 and about vehicles removed from the vehicle register.

The time series in the publication present data on the stock of registered vehicles in 1922-1999 and on the development of first registrations in 1960-1999.

The publication includes information on the number of registered vehicles by municipality and on passenger car densities per 1,000 inhabitants by municipality as well as on the most common makes and their first registrations. The publication also includes information on the vehicle weights.

Tilastokeskus, myyntipalvelu
PL 4V
00022 TILASTOKESKUS
puh. (09) 1734 2011
faksi (09) 1734 2500
myynti.tilastokeskus@tilastokeskus.fi
www.tilastokeskus.fi

Statistikcentralen, försäljningstjänsten
PB 4V
00022 STATISTIKCENTRALEN
tfn (09) 1734 2011
fax (09) 1734 2500
myynti.tilastokeskus@stat.fi
www.stat.fi

Statistics Finland, Sales Services
P.O.Box 4V
FIN-00022 STATISTICS FINLAND
Tel. +358 9 1734 2011
Fax +358 9 1734 2500
myynti.tilastokeskus@stat.fi
www.stat.fi

ISSN 1236-3014
= Liikenne ja matkailu
ISSN 0785-613X
ISBN 951-727-781-4
Tuotenro 9161
AEO



9 789517 277815