


# Väestölaskenta 1995

Folkräkningen  
Population Census

---





# **Väestölaskenta 1995**

**Folkräkningen**  
**Population Census**

---



---

*Tiedustelut – Förfrågningar – Inquiries:*

*Helena Korpi  
Merja Rajaniemi  
(09) 17 341*

*SVT Suomen virallinen tilasto  
Finlands officiella statistik  
Official Statistics of Finland*

*© 1998 Tilastokeskus*

*Tietoja lainattaessa lähteenä on mainittava Tilastokeskus.  
Uppgifterna får lånas med uppgivande av Statistikcentralen som källa.  
Quoting is encouraged provided Statistics Finland is acknowledged as the source.*

*Kansikuva Pärm bild Cover design Mikko Nurmi*

*ISBN 951-727-435-9*

*Yliopistopaino  
Helsinki 1998*



## Alkusanat

Vuoden 1995 väestölaskenta oli jo toinen väestölaskenta Suomessa, joka tehtiin käyttäen pelkästään rekisteritietoja. Tässä julkaisussa on koottuna vuoden 1995 väestölaskennan keskeisiä tietoja. Koko maan tietojen lisäksi osa tiedoista on myös maakunnittain. Julkaisuun on koottu perustietojen lisäksi lähinnä sellaisia perinteisiä väestölaskentatietoja, joita ei ole laskentavuoden vuosijulkaisuissa. Julkaisun taulukot on saatavissa myös excel-tilauksina.

Väestölaskennasta on tuotettu useita julkaisuja, jotka sisältävät tietoa eri aihealueilta, eri aluejaoilla sekä aikasarjatietoja. Kaikki vuoden 1995 väestölaskennan tuotteet ja palvelut on esitelty tämän julkaisun luvussa 'Vuoden 1995 väestölaskennan julkaisut, tuotteet ja palvelut'.

## Förord

Folkräkningen år 1995 var redan den andra folkräkningen i Finland som gjordes genom att sammanslå registeruppgifter. Denna publikation innehåller de viktigaste uppgifterna i 1995 års folkräkning. Utöver uppgifter som gäller hela landet ges vissa data också landskapsvis. Förutom primäruppgifterna innehåller publikationen främst sådana traditionella folkräkningsuppgifter som inte ingår i årspublikationerna. Tabellerna i publikationen finns att få också som excel-tabeller.

Vi har på basis av folkräkningen utarbetat flera publikationer, som innehåller uppgifter om olika ämnesområden, med olika områdesindelningar och tidsserier. Alla produkter och tjänster som byggs på folkräkningen 1995 presenteras i kapitlet 'Publikationer, produkter och tjänster i folkräkningen 1995'.

## Foreword

The 1995 census was the second census in Finland to be made by combining register data. Key data from the 1995 census are compiled in this publication. Apart from the data for the whole country, some of the data are also given by region. In addition to basic data, conventional census data not included in annual publications of the census year are compiled in this report. The tables are also available in excel format.

Several population census publications have been produced containing information about different subject areas, various regions and time series data. All the products and services of the 1995 census are presented in the chapter 'Publications, products and services of 1995 census' of this report.

*Riitta Harala*  
Tilastajohtaja  
Statistikdirektör  
Director, Population Statistics

Keskeisimmät väestölaskentatiedot tuotetaan nykyään myös vuosittain. Perhetietoja sekä asunto-, asuinolo- ja rakennustietoja on tuotettu vuosittain vuodesta 1985 lähtien ja taloudellista toimintaa koskevia tietoja Työssäkäyntitilaston nimellä vuodesta 1987 lähtien. Näitä tietoja on julkaistu vuosittain ko. aihealueiden vuosijulkaisuissa.

Tämän julkaisun ovat toimittaneet Helena Korpi ja Merja Rajaniemi. Julkaisun valmistamistyön eri vaiheisiin sekä atk-työhön ovat osallistuneet kaikki väestölaskentaprojektin jäsenet.

Helsingissä huhtikuussa 1998

De viktigaste folkräkningsuppgifterna produceras nuförtiden också årligen. Familjeuppgifter samt uppgifter om bostäder, boendeförhållanden och byggnader har producerats årligen sedan år 1985 och uppgifter om ekonomisk verksamhet sedan år 1987 under namnet Sysselsättningsstatistik. Uppgifterna har publicerats i årspublikationerna för ämnesområdena i fråga.

Denna publikation har redigerats av Helena Korpi och Merja Rajaniemi. Alla medlemmar i folkräkningsprojektet har deltagit i arbetet med publikationen och det omfattande adb-arbetet.

Helsingfors i april 1998

Main census data are nowadays produced annually. Data on families, dwellings, housing conditions and buildings have been produced yearly since 1985 and data on economic activity under the heading Employment Statistics since 1987. The data are published every year in annual publications of the subject areas.

The publication was edited by Helena Korpi and Merja Rajaniemi. All members of the Population Census Project contributed to the ADP work and participated in the different preparation stages of the publication.

Helsinki, April 1998



# Sisältö

Alkusanat.....	3
Vuoden 1995 väestölaskennan julkaisut, tuotteet ja palvelut.....	13
Vuoden 1995 väestölaskenta.....	15
Tietosisältö.....	15
Tilastointiperusteet ja vertailtavuus.....	16
Väestölaskentojen pitkittäistiedosto.....	16

## Taulukot:

<b>1. Väestön rakenne ja taloudellinen toiminta.....</b>	<b>27</b>
1.1. Väestö iän ja sukupuolen mukaan 1950 - 1995.....	30
1.2. Väestö iän ja sukupuolen mukaan vuosina 1950 ja 1995: Väestöpyramidit.....	30
1.3. Väestö pääasiallisen toiminnan mukaan 1970 - 1995.....	31
1.4. Väestö sukupuolen, pääasiallisen toiminnan ja iän mukaan 31.12. 1995.....	32
1.5. Ruotsinkielinen väestö sukupuolen, pääasiallisen toiminnan ja iän mukaan 31.12.1995.....	33
1.6. Työttömät koulutusasteen, sukupuolen ja työttömyyden keston mukaan 31.12.1995.....	34
1.7. Suomessa-asuvien ulkomaan kansalaisten määrä ja pääasiallinen toiminta 1991 - 1995.....	36
1.8. Väestö kansalaisuuden, sukupuolen ja pääasiallisen toiminnan mukaan 31.12.1995.....	37
1.9. Työlliset ulkomaalaiset kansalaisuuden, sukupuolen ja toimialan mukaan 31.12.1995.....	43
1.10. Työllinen työvoima toimialan mukaan vuosina 1950-1995.....	44
1.11. Työllinen työvoima toimialoittain vuosina 1988-1995.....	45
1.12. Työllinen työvoima toimialan (5-numerotaso) ja iän mukaan 31.12.1995.....	47
1.13. 15 vuotta täyttäneet koulutuksen (4-numerotaso) ja sukupuolen mukaan, erikseen työlliset ja työttömät 31.12.1995.....	69
1.14. Työllinen työvoima koulutusasteen ja toimialan mukaan 31.12.1995.....	82
1.15. Työttömät koulutusalan ja -asteen sekä työttömyyttä edeltäneen toiminnan ja toimialan mukaan 31.12.1995 ..	83
1.16. Palkansaajat työnantajasektorin mukaan 1950 - 1995.....	85
1.17. Työllinen työvoima toimialan, ammattiaseman ja työnantajasektorin mukaan 31.12.1995.....	86
1.18. Työllinen työvoima ammattiaseman, sukupuolen, toimialan ja vuoden 1995 valtionveronalaisten tulojen mukaan 31.12.1995.....	87
1.19. Työllinen työvoima koulutusasteen ja -alan, sukupuolen ja vuoden 1995 valtionveronalaisten tulojen mukaan 31.12.1995.....	88
1.20. Työllinen työvoima ammatin (2-numerotaso) mukaan 1990, 1993 ja 1995.....	93
1.21. Työllinen työvoima ammatin, sukupuolen ja koulutusasteen mukaan 31.12.1995.....	95
1.22. Työllinen työvoima ammatin ja toimialan mukaan 31.12.1995.....	125
1.23. Työllinen työvoima ammatin, sukupuolen, ammattiaseman, työnantajasektorin ja vuoden 1995 valtionveronalaisten tulojen mukaan 31.12.1995.....	135
1.24. Väestö sosioekonomisen aseman mukaan vuosina 1990 ja 1995.....	167
1.25. Työllinen työvoima sosioekonomisen aseman, sukupuolen ja iän mukaan 31.12.1995.....	168
1.26. Työllinen työvoima toimialan, sukupuolen ja sosioekonomisen aseman mukaan 31.12.1995.....	170
1.27. Ruotsinkielinen työllinen työvoima toimialan, sukupuolen ja sosioekonomisen aseman mukaan 31.12.1995.....	172



1.28. Työllisen työvoiman valtionveronalaiset tulot toimialan, sukupuolen ja sosioekonomisen aseman mukaan 31.12.1995 .....	174
1.29. Ruotsinkielisten työllisten valtionveronalaiset tulot toimialan, sukupuolen ja sosioekonomisen aseman mukaan 31.12.1995 .....	176
1.30. Väestö pääasiallisen toiminnan ja toimialan mukaan vuosien 1994 ja 1995 lopussa .....	178
1.31. Työllisten määrän muutokset 1994-1995 .....	179
<b>2. Asuntokuntien ja perheiden rakenne ja taloudellinen toiminta .....</b>	<b>180</b>
2.1. Asuntokuntien ja perheiden määrä ja keskokoko 1960 -1995 .....	182
2.2. Perheet tyypeittäin 1950-1995 .....	182
2.3. Asuntokunnat henkilöluvun ja rakenteen mukaan 31.12.1995 .....	183
2.4. Asuntokunnat viitehenkilön iän, sukupuolen ja asuntokunnan henkilöluvun mukaan 31.12.1995 .....	184
2.5. Väestö iän, sukupuolen, asuntokuntaan ja perheeseen kuulumisen sekä perheaseman mukaan 31.12.1995 .....	185
2.6. Perheet perhetyypin ja vanhempien pääasiallisen toiminnan mukaan 31.12.1995 .....	186
2.7. Perheet tyyppin, perheenjäsenten pääasiallisen toiminnan sekä puolison/vanhempien iän mukaan 31.12.1995 .....	187
2.8. Lapsiperheet perhetyypin, äidin ja isän työllisyyden ja iän sekä lapsiluvun ja nuorimman lapsen iän mukaan 31.12.1995 .....	193
2.9. Työlliset ja työttömät iän, sukupuolen, perheeseen kuulumisen ja perheaseman mukaan 31.12.1995 .....	195
2.10. Perheet ja lapsiperheet puolison/vanhemman työllisyyden ja toimialan sekä perheen lapsiluvun mukaan 31.12.1995 .....	197
2.11. Perheet tyyppin, lapsiperheet lapsiluvun sekä miehen/isän koulutustason mukaan 31.12.1995 .....	199
2.12. Perheet tyyppin, lapsiperheet lapsiluvun sekä vaimon/äidin koulutustason mukaan 31.12.1995 .....	200
2.13. Perheet käyttötulojen, nettotulojen ja valtionveronalaisten tulojen ja henkilöluvun mukaan 31.12.1995 .....	201
2.14. Perheet, joissa puoliso/vanhempi työtön 1.1.1995 - 31.12.1995 perhetyypin, työttömyyden keston ja vuoden 1995 valtionveronalaisten tulojen, nettotulojen ja käyttötulojen mukaan 31.12.1995 .....	202
2.15. Perheisiin kuulumattomat iän, sukupuolen ja vuoden 1995 valtionveronalaisten ja nettotulojen mukaan 31.12.1995 .....	206
2.16. Perheet viitehenkilön sosioekonomisen aseman, perhetyypin ja alle 18-vuotiaiden lasten lukumäärän mukaan 31.12.1995 .....	208
<b>3. Asuminen ja asunnot .....</b>	<b>210</b>
3.1. Asunnot talotyyppin mukaan 1970-1995 .....	211
3.2. Asunnot talotyyppin ja hallintaperusteen mukaan 31.12.1995 .....	212
3.3. Asunnot hallintaperusteen ja huoneluvun mukaan 31.12.1995 .....	213
3.4. Asuntokunnat asunnon hallintaperusteen, asumisväljyyden ja lasten lukumäärän mukaan 31.12.1995 .....	214
3.5. Asuntokunnat viitehenkilön sosioekonomisen aseman ja asunnon hallintaperusteen mukaan 31.12.1995 .....	215
3.6. Asuntokunnat asunnon hallintaperusteen ja viitehenkilön koulutusasteen mukaan 31.12.1995 .....	216
3.7. Asuntokunnat elinvaiheen, hallintaperusteen ja valtionveronalaisten tulojen mukaan 31.12.1995 .....	217
3.8. Asuntokunnat elinvaiheen, asunnon hallintaperusteen ja asumisväljyyden mukaan 31.12.1995 .....	218
<b>4. Rakennukset, toimitilat, kesämökit .....</b>	<b>219</b>
4.1. Rakennukset talotyyppin, käyttötarkoituksen, kerrosalan ja rakennusvuoden mukaan 31.12.1995 .....	221
4.2. Rakennukset talotyyppin, käyttötarkoituksen, lämmitystavan, kerrosalan ja lämmitysaineen mukaan 31.12.1995 .....	223



4.3. Toimitilat käyttötarkoituksen ja rakennusvuoden mukaan 31.12.1995 .....	228
4.4. Toimitilojen pinta-ala käyttötarkoituksen ja rakennusvuoden mukaan 31.12.1995 .....	229
4.5. Kesämökit pinta-alan, varusteiden ja rakennusvuoden mukaan 31.12.1995 .....	230
<b>Maakunnittaiset taulukot</b> .....	231
M1. Väestö pääasiallisen toiminnan ja sukupuolen mukaan maakunnittain 31.12.1995 .....	232
M2. Työllinen työvoima toimialan mukaan maakunnittain 31.12.1995.....	233
M3. Työllinen työvoima sosioekonomisen aseman ja sukupuolen mukaan maakunnittain 31.12.1995 .....	234
M4. Alueella työssäkäyvät työnantajasektorin mukaan maakunnittain 31.12.1995.....	236
M5. Alueella työssäkäyvät 20-64-vuotiaat koulutusasteen mukaan maakunnittain 31.12.1995 .....	238
M6. Työllinen työvoima kielen, sukupuolen ja valtionveronalaisten tulojen mukaan maakunnittain 31.12.1995 .....	240
M7. Perheet perhetyypin ja alle 18-vuotiaiden lasten määrän mukaan maakunnittain 31.12.1995 .....	242
M8. Perheet valtionveronalaisten, netto- ja käyttötulojen mukaan maakunnittain 1995.....	243
M9. Asuntokunnat rakenteen mukaan maakunnittain 31.12.1995 .....	244
M10. Asuntokunnat asunnon hallintaperusteen mukaan maakunnittain 31.12.1995 .....	245
M11. Asuntokunnat vuoden 1995 valtionveronalaisten tulojen mukaan maakunnittain 31.12.1995.....	245
M12. Asunnot varusteiden mukaan maakunnittain 31.12.1995 .....	246
M13. Asunnot koon mukaan maakunnittain 31.12.1995.....	247
M14. Kesämökit varusteiden mukaan maakunnittain 31.12.1995.....	247
M15. Rakennukset rakennusvuoden mukaan maakunnittain 31.12.1995 .....	248
M16. Toimitilat käyttötarkoituksen mukaan maakunnittain 31.12.1995.....	249

## **Liitteet:**

1. Huomautuksia taulukoihin.....	251
2. Toimialaluokitus suomeksi, ruotsiksi ja englanniksi .....	263
3. Ammattiluokitus (1980) ruotsiksi ja englanniksi.....	285
4. Koulutusluokitus ruotsiksi .....	294
5. Suomen koulutusluokituksen ja ISCED-luokituksen välinen avain .....	304
6. Kunnittaisen väestölaskentapaketin taulukot.....	310
7. Vuoden 1995 Altikamatriisit väestölaskennasta.....	322
8. Käsitteet ja määritelmät .....	328
9. Asiahakemisto .....	373

# Innehåll

Förord .....	3
Publikationer, produkter och tjänster i folkräkningen 1995 .....	17
Folkräkningen år 1995 .....	19
Folkräkningens innehåll .....	20
Statistikföringsgrunder och jämförbarhet .....	21
Longitudinell folkräkningsfil .....	21

## Tabeller

<b>1. Befolkningens struktur och dess ekonomiska verksamhet .....</b>	<b>28</b>
1.1. Befolkningen efter ålder och kön 1950 - 1995 .....	30
1.2. Befolkningens sammansättning 1950 och 1995: Befolkningspyramider .....	30
1.3. Befolkningen efter huvudsaklig verksamhet 1970 - 1995 .....	31
1.4. Befolkningen efter kön, huvudsaklig verksamhet och ålder 31.12.1995 .....	32
1.5. Svenskspråkig befolkning efter kön, huvudsaklig verksamhet och ålder 31.12.1995 .....	33
1.6. Arbetslösa efter utbildningsnivå, kön och arbetslöshetens längd 31.12.1995 .....	34
1.7. De i Finland bosatta utländska medborgarnas antal och huvudsaklig verksamhet åren 1991 - 1995 .....	36
1.8. Befolkningen efter medborgarskap, kön och huvudsaklig verksamhet 31.12.1995 .....	37
1.9. Sysselsatta utländska medborgare efter medborgarskap, kön och näringsgren 31.12.1995 .....	43
1.10. Sysselsatt arbetskraft efter näringsgren åren 1950-1995 .....	44
1.11. Sysselsatt arbetskraft efter näringsgren åren 1988-1995 .....	45
1.12. Sysselsatt arbetskraft efter näringsgren (5-siffernivå) och ålder 31.12.1995 .....	47
1.13. Personer som fyllt 15 år efter utbildning (4-siff.) och kön, sysselsatta och arbetslösa separat 31.12.1995 .....	69
1.14. Sysselsatt arbetskraft efter utbildningsnivå och näringsgren 31.12.1995 .....	82
1.15. Arbetslösa efter utbildningsområde -och -nivå samt verksamhet och näringsgren före arbetslösheten 31.12.1995 .....	83
1.16. Löntagare efter arbetsgivarsektor 1950 - 1995 .....	85
1.17. Sysselsatt arbetskraft efter näringsgren, yrkesställning och arbetsgivarsektor 31.12.1995 .....	86
1.18. Sysselsatt arbetskraft efter yrkesställning, kön, näringsgren och 1995 års statsskattepliktiga inkomster 31.12.1995 .....	87
1.19. Sysselsatt arbetskraft efter utbildningsnivå och -område, kön och efter 1995 års stasskattepliktiga inkomster 31.12.1995 .....	88
1.20. Sysselsatt arbetskraft efter yrke (2-siffernivå) 1990, 1993 och 1995 .....	93
1.21. Sysselsatt arbetskraft efter yrke, kön och utbildningsnivå 31.12.1995 .....	95
1.22. Sysselsatt arbetskraft efter yrke och näringsgren 31.12.1995 .....	125
1.23. Sysselsatt arbetskraft efter yrke, kön, arbetsgivarsektor, yrkesställning och efter 1995 års statsskattepliktiga inkomster 31.12.1995 .....	135
1.24. Befolkningen efter socioekonomisk ställning 1990 och 1995 .....	167
1.25. Sysselsatt arbetskraft efter socioekonomisk ställning, kön och ålder 31.12.1995 .....	168
1.26. Den sysselsatta arbetskraftens efter näringsgren, kön och socioekonomisk ställning 31.12.1995 .....	170

1.27. Den svenskspråkiga sysselsatta arbetskraften efter näringsgren, kön och socioekonomiska ställning 31.12.1995 .....	172
1.28. Den sysselsatta arbetskraftens statsskattepliktiga inkomster efter näringsgren, kön och socioekonomiska ställning 31.12.1995 .....	174
1.29. Den svenskspråkiga sysselsatta arbetskraftens statsskattepliktiga inkomster efter näringsgren, kön och socioekonomisk ställning 31.12.1995 .....	176
1.30. Befolkningen efter näringsgren och huvudsaklig verksamhet i slutet av åren 1994 och 1995 .....	178
1.31. Förändringar i antalet sysselsatta 1994-1995 .....	179
<b>2. Bostadshushållens och familjernas uppbyggnad och ekonomiska verksamhet.....</b>	<b>180</b>
2.1. Antal bostadshushåll och familjer och deras medelstorlek 1960-1995 .....	182
2.2. Familjer efter typ 1950-1995 .....	182
2.3. Bostadshushåll efter personantal och sammansättning 31.12.1995 .....	183
2.4. Bostadshushåll efter referenspersonens ålder och kön samt efter antalet personer i bostadshushållet 31.12.1995 .....	184
2.5. Befolkningen efter ålder, kön, bostadshushålls- och familjetillhörighet samt ställning i familjen 31.12.1995 ...	185
2.6. Familjer efter typ och föräldrarnas huvudsakliga verksamhet 31.12.1995 .....	186
2.7. Familjer efter typ, familjemedlemmarnas huvudsakliga verksamhet samt makarnas/föräldrarnas ålder 31.12.1995.....	187
2.8. Barnfamiljer efter familjetyp, mors och fars sysselsättning och ålder samt barnantal och yngsta barnets ålder 31.12.1995.....	193
2.9. Sysselsatta och arbetslösa efter ålder, kön och familjetillhörighet samt ställning i familjen 31.12.1995 .....	195
2.10. Familjer och barnfamiljer efter makans/makens sysselsättning och näringsgren samt antalet barn i familjen 31.12.1995 .....	197
2.11. Familjer efter typ, barnfamiljer efter barnantal samt mnnens/fars utbildningsnivå 31.12.1995 .....	199
2.12. Familjer efter typ, barnfamiljer efter barnantal samt hustruns/mors utbildningsnivå 31.12.1995 .....	200
2.13. Familjer efter bruksinkomster, nettoinkomster, statsskattepliktiga inkomster och personantal 31.12.1995.....	201
2.14. Familjer där make/maka/förälder arbetslös 1.1.1995 - 31.12.1995 efter familjetyp och arbetslöshetens varaktighet samt efter 1995 års statsskattepliktiga inkomster, nettoinkomster och bruksinkomster 31.12.1995 .....	202
2.15. Personer som ej tillhör familjer efter ålder och kön samt efter 1995 års statsskattepliktiga inkomster och nettoinkomster 31.12.1995.....	206
2.16. Familjer efter referenspersonens socioekonomiska ställning, familjetyp och antalet barn under 18 år 31.12.1995 .....	208
<b>3. Boende och bostäder .....</b>	<b>210</b>
3.1. Bostäder efter hustyp 1970-1995 .....	211
3.2. Bostäder efter hustyp och upplåtelseform 31.12.1995.....	212
3.3. Bostäder efter upplåtelseform och rumsantal 31.12.1995.....	213
3.4. Bostadshushåll efter bostadens upplåtelseform, boenderymlighet och barnantal 31.12.1995 .....	214
3.5. Bostadshushåll efter referenspersonens socioekonomiska ställning och bostadens upplåtelseform 31.12.1995.....	215
3.6. Bostadshushåll efter bostadens upplåtelseform och referenspersonens utbildningsnivå 31.12.1995 .....	216
3.7. Bostadshushåll efter livsfas, upplåtelseform och statsskattepliktiga inkomster 31.12.1995 .....	217
3.8. Bostadshushåll efter livsfas, bostadens upplåtelseform och boenderymlighet 31.12.1995.....	218



<b>4. Byggnader, verksamhetslokaler och fritidshus</b> .....	219
4.1. Byggnader efter hustyp, användningssyfte, våningsyta och byggnadsår 31.12.1995 .....	221
4.2. Byggnader efter hustyp, användningssyfte, uppvärmningssätt, våningsyta och bränsle 31.12.1995 .....	223
4.3. Verksamhetslokaler efter användningssyfte och byggnadsår 31.12.1995 .....	228
4.4. Verksamhetslokalernas golvyta efter användningssyfte och byggnadsår 31.12.1995 .....	229
4.5. Fritidshus efter golvyta, utrustning och byggnadsår 31.12.1995 .....	230
<b>Landskapsvisa tabeller</b> .....	231
M1. Befolkningen efter huvudsaklig verksamhet och kön landskapsvis 31.12.1995 .....	232
M2. Sysselsatt arbetskraft efter näringsgren landskapsvis 31.12.1995 .....	233
M3. Sysselsatt arbetskraft efter socioekonomisk ställning och kön landskapsvis 31.12.1995 .....	234
M4. Inom området arbetande efter arbetsgivarsektor landskapsvis 31.12.1995 .....	236
M5. Inom området arbetande 20-64-åringar efter utbildningsnivå landskapsvis 31.12.1995 .....	238
M6. Sysselsatt arbetskraft efter kön, språk och statsskattepliktiga inkomster landskapsvis 31.12.1995 .....	240
M7. Familjer efter typ och antalet barn under 18 år landskapsvis 31.12.1995 .....	242
M8. Familjer efter statsskattepliktiga inkomster, netto- och bruksinkomster landskapsvis 31.12.1995 .....	243
M9. Bostadshushåll efter sammansättning landskapsvis 31.12.1995 .....	244
M10. Bostadshushåll efter bostadens upplåtelseform landskapsvis 31.12.1995 .....	245
M11. Bostadshushåll efter 1995 års statsskattepliktiga inkomster landskapsvis 31.12.1995 .....	245
M12. Bostäder efter utrustning landskapsvis 31.12.1995 .....	246
M13. Bostäder efter storlek landskapsvis 31.12.1995 .....	247
M14. Fritidshus efter utrustning landskapsvis 31.12.1995 .....	247
M15. Byggnader efter byggnadsår landskapsvis 31.12.1995 .....	248
M16. Verksamhetslokaler efter användningssyfte landskapsvis 31.12.1995 .....	249

## **Bilagor:**

1. Tabellkommentarer .....	251
2. Näringsgrensindelning 1995 .....	263
3. Yrkesklassificeringen (1980) på svenska och engelska .....	285
4. Utbildningklassificeringen på svenska .....	294
5. Nyckel mellan ISCED och den finländska utbildningsklassificeringen (FSCED) .....	304
6. Kommunvisa tabeller över folkräkningen 1995 .....	314
7. Altika-matriser över folkräkningen 1995 .....	324
8. Begrepp och definitioner .....	342
9. Alfabetiskt register .....	376

# Contents

Foreword .....	3
Publications, products and services of 1995 Census .....	22
1995 Population Census .....	24
Data contents .....	24
Statistical categories and comparability .....	25
Longitudinal census data file.....	25

## Tables

<b>1. Structure and economic activity of population .....</b>	<b>29</b>
1.1. Population by age and sex 1950 - 1995 .....	30
1.2. Population structure 1950 and 1995: Population pyramids .....	30
1.3. Population by main type of activity 1970 - 1995.....	31
1.4. Population by sex, main type of activity and age 31 Dec 1995 .....	32
1.5. Swedish-speaking population by sex, main type of activity and age 31 Dec 1995.....	33
1.6. Unemployed by level of education, sex and duration of unemployment 31 Dec 1995 .....	34
1.7. Number of foreign citizens living in Finland and main type of activity 1991 - 1995 .....	36
1.8. Population by nationality, sex and main type of activity 31 Dec 1995.....	37
1.9. Employed foreign citizens by-citizenship, sex and industry 31 Dec 1995.....	43
1.10. Employed labour force by industry 1950-1995 .....	44
1.11. Employed labour force by industry in 1988-1995 .....	45
1.12. Employed labour force by industry (5-digits) and age 31 Dec 1995 .....	47
1.13. Population aged 15 and over by education (4-digits) and sex, employed and unemployed separately 31 Dec 1995 .....	69
1.14. Employed labour force by field and level of education and industry 31 Dec 1995 .....	82
1.15. Unemployed by level of education and activity and industry before unemployment 31 Dec 1995 .....	83
1.16. Wage and salary earners by employer sector 1950 - 1995.....	85
1.17. Employed labour force by industry, occupational status and employer sector 31 Dec 1995.....	86
1.18. Employed labour force by occupational status, sex, industry and income subject to state taxation in 1995 .....	87
1.19. Employed labour force by level and field of education, sex and 1995 wage and salary earnings subject to state taxation 31 Dec 1995 .....	88
1.20. Employed labour force by occupation (2-digits) 1990, 1993 and 1995.....	93
1.21. Employed labour force by occupation, sex and level of education 31 Dec 1995 .....	95
1.22. Employed labour force by occupation and industry 31 Dec 1995 .....	125
1.23. Employed labour force by occupation, sex, employer sector, occupational status and 1995 wage and salary earnings subject to state taxation 31 Dec 1995 .....	135
1.24. Population by socio-economic status 1990 and 1995 .....	167
1.25. Employed labour force by socio-economic status, sex and age 31 Dec 1995.....	168
1.26. Employed labour force by industry, sex and socio-economic status 31 Dec 1995 .....	170
1.27. Swedish-speaking employed labour force by industry, sex and socio-economic status 31 Dec 1995.....	172
1.28. Income subject to state taxation of employed labour force by industry, sex and socio-economic status 31 Dec 1995 .....	174

1.29. Income subject to state taxation of swedish-speaking employed labour force by industry, sex and socio-economic status 31 Dec 1995 .....	176
1.30. Population by industry and main type of activity at year-end 1994 and 1995 separately.....	178
1.31. Flow of changes in the amount of employed labour force 1994-1995 .....	179
<b>2. Structure and economic activity of household-dwelling units and families .....</b>	<b>181</b>
2.1. Number and average size of household-dwelling units and families 1960 - 1995.....	182
2.2. Families by type 1950-1995.....	182
2.3. Household-dwelling units by number of persons and structure 31 Dec 1995.....	183
2.4. Household-dwelling units by age and sex of reference person and number of persons in unit 31 Dec 1995 ....	184
2.5. Population by age, sex, membership in household-dwelling unit and family status 31 Dec 1995 .....	185
2.6. Families by type, main activity of parents and number of children in family 31 Dec 1995 .....	186
2.7. Families by type and main type of activity of family members and age of spouses/parents 31 Dec 1995 .....	187
2.8. Families with children under 18 years of age by type of family, age and employment of mother and father and age of the youngest child 31 Dec 1995 .....	193
2.9. Employed and unemployed persons by age, membership in family and family status 31 Dec 1995 .....	195
2.10. Families total and families with children by employment and industry of spouse and number of children in family 31 Dec 1995.....	197
2.11. Families by type, families with children under 18-years by number of children and educational level of husband/father 31 Dec 1995 .....	199
2.12. Families by type, families with children under 18-years by number of children and educational level of wife/mother 31 Dec 1995.....	200
2.13. Families by income at disposal, net income, income subject to state taxation and number of persons 31 Dec 1995 .....	201
2.14. Families with one or both spouse(s)/parent(s) unemployed 1.1.1995-31.12.1995 by type of family, length of unemployment, income subject to state taxation, net income and income at disposal in the year 1995.....	202
2.15. Persons belonging to no family by age, sex and 1995 wage and salary earnings subject to state taxation and net earnings 31 Dec 1995 .....	206
2.16. Families by the socio-economic status of the reference person type of family and number of children under 18 31 Dec 1995 .....	208
<b>3. Housing conditions and dwellings .....</b>	<b>211</b>
3.1. Dwellings by type of building 1970-1995 .....	211
3.2. Dwellings by type of building and tenure status 31 Dec 1995.....	212
3.3. Dwellings by tenure status and number of rooms 31 Dec 1995.....	213
3.4. Household-dwelling units by tenure status of dwelling, occupancy rate and number of children 31 Dec 1995 .....	214
3.5. Household-dwelling units by socio-economic status of reference person and tenure status of dwelling 31 Dec 1995 .....	215
3.6. Household-dwelling units by tenure status of dwelling and reference person's educational level 31 Dec 1995 .....	216
3.7. Household-dwelling units by stage in life, tenure status and income subject to state taxation 31 Dec 1995.....	217
3.8. Household-dwelling units by stage in life, tenure status of dwelling and occupancy rate 31 Dec 1995 .....	218
<b>4. Buildings, business premises and free-time residences .....</b>	<b>220</b>
4.1. Buildings by type of building, intended use, floor area and year of construction 31 Dec 1995 .....	221



4.2. Buildings by type of building, intended use, heating system, floor area and fuel 31 Dec 1995 .....	223
4.3. Business premises by intended use and year of construction 31 Dec 1995 .....	228
4.4. Floor area of business premises by intended use and year of construction 31 Dec 1995 .....	229
4.5. Free-time residences by facilities, floor area and year of construction 31 Dec 1995.....	230
<b>Tables by region.....</b>	<b>231</b>
M1. Population by main type of activity, sex and region 31 Dec 1995.....	232
M2. Employed labour force by industry and region 31 Dec 1995 .....	233
M3. Employed labour force by socio-economic status and sex by region 31 Dec 1995 .....	234
M4. Employed persons working in the area by employer sector and region 31 Dec 1995 .....	236
M5. Employed persons working in the area aged 20-64 years by level of education and region 31 Dec 1995 .....	238
M6. Employed labour force by sex, language, income subject to state taxation and region 31 Dec 1995.....	240
M7. Families by type, number of children under 18 and region 31 Dec 1995 .....	242
M8. Families by income subject to state taxation, net and income at disposal and region 31 Dec 1995 .....	243
M9. Household-dwelling units by structure and region 31 Dec 1995 .....	244
M10. Household-dwelling units by tenure status and region 31 Dec 1995 .....	245
M11. Household-dwelling units by 1995 wage and salary earnings subject to state taxation and region 31 Dec 1995 .....	245
M12. Dwellings by equipment and region 31 Dec 1995 .....	246
M13. Dwellings by size and region 31 Dec 1995.....	247
M14. Free-time residencies by facilities and region 31 Dec 1995 .....	247
M15. Buildings by year of construction and region 31 Dec 1995.....	248
M16. Business premises by intended use and region 31 Dec 1995 .....	249

## *Appendices:*

1. Comments on tables.....	251
2. 1995 industrial classification .....	263
3. Occupation Classification (1980) in Swedish and English.....	285
4. Finnish Standard Classification of Education in Swedish .....	294
5. Conversion key between ISCED and Finnish Standard Classification of Education (FSCED) .....	304
6. Tables by municipalities and sub-regions.....	318
7. Altika (Finregion) matrices over the 1995 Population Census .....	326
8. Concepts and definitions .....	357
9. Index .....	379

# Vuoden 1995 väestölaskennan julkaisut, tuotteet ja palvelut

Väestölaskennassa tilastotietoja tuotetaan perinteisiltä väestölaskennan ilmiöalueilta: väestöstä ja sen taloudellisesta toiminnasta, perheistä ja asutokunnista, asuinoloista sekä rakennuksista, asunnoista, toimitiloista ja kesämökeistä.

Vuoden 1995 väestölaskennan tiedot ovat käytettävissä julkaisuina, tilastotaulukkopaketteina, tietokantoina, erityisselvityksinä, karttoina, kuvina ja tietoaisteistoina.

## *Julkaisut*

Vuoden 1995 väestölaskennasta on tehty koko maan/maakuntien tietoja sekä kunnittaisia tietoja sisältävät kokoomajulkaisut, aikasarjatietoja sisältävä julkaisu, taajamatietoja sisältävä julkaisu sekä väestölaskennan käsikirja. Väestölaskentavuodelta -on lisäksi tehty aihealueittaisia vuosijulkaisuja.

Vuoden 1995 väestön demografiset tiedot ovat Väestörakenne 1995 -julkaisussa (Väestö 1996:9). Väestön koulutusrakennetiedot ovat Väestön koulutusrakennetiedot kunnittain 31.12.1995 -julkaisussa (Koulutus 1997:1).

## *Väestölaskentasarjan julkaisut*

### **1. Väestölaskenta 1995, kokoomajulkaisu (tämä julkaisu)**

Julkaisu sisältää keskeiset tiedot kaikilta laskennan ilmiöalueilta koko maasta ja osittain myös maakunnista. Julkaisussa on tietoja mm. väestön pääasiallisesta toiminnasta, työvoimasta ja työpaikoista, perheiden rakenteesta, tuloista ja työssäkäynnistä, asutokunnista ja asuinoloista, rakennuksista, asunnoista ja toimitiloista.

### **2. Väestölaskennan kuntakirja**

Julkaisun taulukot ovat pääosin kunta-, seutukunta- ja maakuntatasoisia. Julkaisussa on tietoja kunnasta, kunnan väestön rakenteesta, pääasiallisesta toiminnasta, toimialarakenteesta, koulutuksesta ja tuloista, työpaikkarakenteesta, perheiden ja asutokuntien koosta ja rakenteesta, asumisesta, rakennuksista, asunnoista ja toimitiloista sekä kesämökeistä.

### **3. Väestön taloudellinen toiminta ja asuinolot 1950 - 1995**

Julkaisussa esitetään aikasarjoja väestön taloudellisesta toiminnasta, perheistä ja asuinoloista. Tekstiosassa kerrotaan lisäksi väestölaskennan pitkäaikaistiedoston sisällöstä ja laadusta. Julkaisu toimii näin ollen myös pitkäaikaistiedoston käsikirjana. Julkaisun arvioitu valmistumisaika on elokuu 1998.

### **4. Taajamat 1995**

Julkaisu sisältää tietoja vuoden 1995 lopun rakennuskanta- ja väestötietojen perusteella muodostetuista taajamista. Julkaisussa on tietoja myös taajamaväestön alueellisesta jakaumasta ja rakenteesta.

### **Väestölaskenta 1995 käsikirja**

Vuoden 1995 väestölaskennan käsikirjassa on kuvattu laskennan tietosisältö, keskeisimmät käsitteet ja luokitukset. Käsikirjassa kerrotaan myös väestölaskennan tuotteista ja palveluista. Käsikirja on saatavissa myös ruotsiksi ja englanniksi.

## *Väestölaskentatietoja sisältäviä vuosijulkaisuja*

### **Työssäkäyntitilasto**

Väestölaskentatietoja vuodelta 1995 on julkaisussa *Työssäkäyntitilasto 1995-1996* (Väestö 1997:15). Julkaisu sisältää tietoja väestön työssäkäynnistä, työpaikkojen määrästä ja toimialoista. Julkaisussa on lisäksi ennakkotietoina väestön työssäkäyntitietoja ja toimialatietoja vuodelta 1996 kunnittain, maakunnittain ja seutukunnittain.

### **Rakennukset, asunnot ja asuinolot**

Julkaisu sisältää tietoja asumisesta ja rakennuskannasta kunnittain, lääneittäin ja maakunnittain. Julkaisussa on myös tietoja asutokuntien asuinoloista kunnittain, lääneittäin ja maakunnittain. Julkaisu on ilmestynyt *Asuminen-sarjassa* (1997:7).

### **Kesämökit**

Julkaisussa on tietoja kesämökeistä kunnittain, maakunnittain ja seutukunnittain. Julkaisu on ilmestynyt *Asuminen-sarjassa* (1996:4).

## Perheet

Julkaisu sisältää demografisia tietoja perheistä. Julkaisussa on myös kunnittaisia tietoja. Julkaisu on ilmestynyt Väestö-sarjassa (1996:13).

### *Kunnittaiset ja kunnan osa-alueittaiset taulukot*

Väestölaskennan tiedoista on tuotettu kunnittaisista ja kunnan osa-alueittaisia taulukoita. Taulukot on tulos-tettavissa myös aluejaoilla koko maa, lääni, maakunta ja seutukunta. Taulukoita saa sekä paperitulosteina että tiedostoina. Taulukkuuettelo on liitteessä 6.

### *Tietokannat*

Väestölaskentatietoja on viety myös Tilastokeskuksen suora-käyttöiseen aluetietokantaan ALTIKAan, jonka matriisiluettelo on liitteessä 7. Samoin väestölaskentatiedoilla päivitetään muita Tilastokeskuksen tietokantoja, kuten kuntatietoja sisältävää Kuntafaktaa, kunta- ja postinumeroaluetietoja sisältävää Suomi-CD:tä, Pohjoismaista CD-ROM -tietolevyä sekä Euroopan valtioista ja alueista tietoa sisältävää Euroavainta.

## Tilaustyöt

Kaikki väestölaskennan tiedostot ovat käytettävissä erityisselvityksissä. Erityisselvityksiä tehdään tilauksesta silloin, kun tietoja ei ole muuten valmiina asiakkaan haluamassa muodossa.

Koska aineistoissa on rakennusten koordinaatit, voidaan kaikkia tietoja toimittaa myös kuntaa pienemmillä ja/tai vapaavalintaisilla aluejaoilla. Tilauksesta laskentatietoja toimitetaan karttaohjelmiin sopivissa muodoissa tai tiedoista tehdään valmiita karttoja. Väestölaskennan aineistoja voidaan myös yhdistää muihin Tilastokeskuksen aineistoihin.



# Vuoden 1995 väestölaskenta

Väestölaskentalain (154/38) mukaan Suomessa tulee tehdä väestölaskenta ja siihen liittyvä asunto- ja kiinteistölaskenta joka kymmenes vuosi. Tämän lain mukaisia laskentoja on tehty vuosina 1950, 1960, 1970, 1980 ja 1990. Lisäksi vuosina 1975 ja 1985 tehtiin erillislakien nojalla väestölaskentoja vastaavat tutkimukset. Vuoden 1995 väestölaskennan toteutus ei ole edellyttänyt erillislakia.

Vuodesta 1970 lähtien rekistereistä saatavien tietojen käyttö väestölaskennassa on jatkuvasti lisääntynyt. Vuonna 1980 väestöä ei enää laskettu, vaan se määriteltiin väestön keskusrekisteristä. Keskusrekisteristä otettiin myös kaikki väestötiedot. Vuoden 1985 väestölaskennassa lomakkeella kerättiin vain pääasiallista toimintaa, ammattiasemaa, työpaikkaa, ammattia sekä työssäolo- ja työttömyyskuukausia koskevat tiedot. Rakennus-, asunto- ja asuinolotiedot tuotettiin kokonaan rekistereistä.

Työssäkäyntitietojen rekistereihin perustuvan tuotantomallin suunnittelu aloitettiin jo vuonna 1981. Systemin avulla työssäkäyntitiedot tuotettiin ensimmäisen kerran vuodelta 1987. Rekistereihin perustuvaa ratkaisua on testattu vertaamalla rekisteriaineistoista muodostettuja tietoja vuoden 1980 lomakelaskennan tietoihin ja vuoden 1985 lomakelaskennan tietoihin. Lisäksi tietoja on verrattu vuosittain työvoimatutkimuksen tietoihin. Tehtyjen vertailujen pohjalta rekisteritietojen vastaavuus lomaketietoihin on todettu riittävän hyväksi.

Päätös kokonaan rekisteripohjaiseen väestölaskentaan siirtymisestä tehtiin keväällä 1988. Vuoden 1990 väestölaskenta oli ensimmäinen kokonaan rekisteripohjainen laskenta.

Tärkeimmät vuoden 1995 väestölaskennassa käytettävät rekisterit ja hallinnolliset aineistot ovat:

- Väestörekisterikeskuksen väestötietojärjestelmä (henkilöt, rakennukset ja huoneistot)
- verohallinnon rekisterit
- Eläketurvakeskuksen, Valtiokonttorin ja Kuntien eläkevakuutuksen työsuhderekisterit
- Tilastokeskuksen yritys- ja toimipaikkarekisteri
- Kansaneläkelaitoksen rekisterit
- eri opiskelijarekisterit
- työministeriön työnhakijarekisteri
- Tilastokeskuksen tutkintorekisteri
- pääesikunnan varusmiesrekisteri.

Päävastuu väestölaskennasta oli erityisellä väestölaskentaprojektilla ja sen johtoryhmällä.

## Tietosisältö

Väestölaskennan tietosisältö määräytyy ensi sijassa aikaisempien laskentojen, olemassaolevan tietotarpeen ja YK:n suositusten pohjalta. Tietojen tarvetta on selvitetty yhteistyössä tärkeimpien käyttäjäryhmien kanssa. Tavoitteena on mahdollisimman hyvä vertailukelpoisuus aikaisempiin laskentoihin.

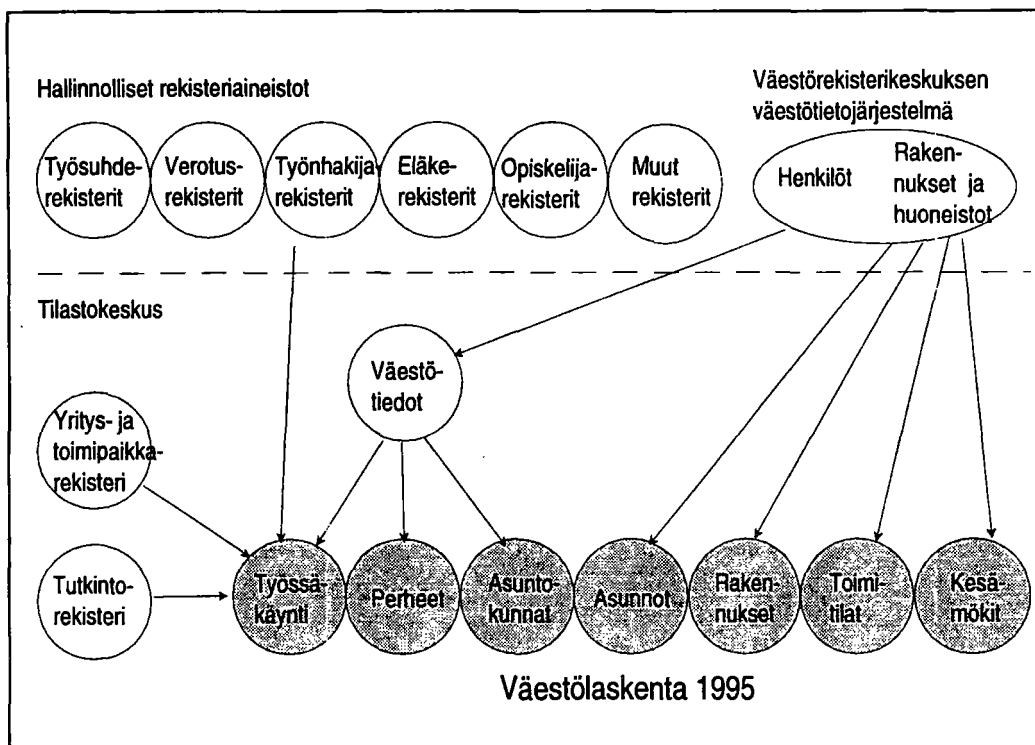
Väestölaskennassa tuotetaan tilastotietoja seuraavista yksiköistä:

- henkilöistä
- perheistä
- asuntokunnista
- asunnoista
- toimitiloista
- rakennuksista
- kesämökeistä.

Yksiköt kytkeytyvät toisiinsa henkilötunnusten ja kotipaikkatunnusten avulla. Yhdisteltäessä henkilöiden työpaikkatietoja ja yritysten toimipaikkatietoja toisiinsa ja sijaintirakennuksiin käytetään apuna myös liike- ja yhteisötunnuksia ja osoitetietoja.

Kaikki laskentayksiköt ja niitä kuvaavat tiedot ovat kytkettävissä koordinaattijärjestelmään ja sen avulla maapohjaan. Koordinaattijärjestelmän käyttäminen tekee mahdolliseksi osa-alueittaisten, taajamittaisten ja karttaruuduittaisten tulosteiden tuottamisen sekä erilaiset yksiköiden väliset etäisyyslaskelmat.

Uutena tietona vuoden 1995 väestölaskennassa on mm. tieto työttömien toimialasta, joka määritellään työttömän edellisen työsuhteen perusteella. Nyt tuotetaan myös enemmän tietoa työttömien taustoista ja edellisen vuoden toiminnasta. Koulutustietoa on täydennetty: ulkomaalaisten ulkomailla suorittamia tutkintoja on lisätty laskenta-aineistoon työministeriön työnhakijarekisteristä. Muita uusia tietoja ovat rekisteripohjaiset käytettävissä olevat tulot, tieto työvoimapolitiittisin toimenpitein sijoitettuna olevista sekä ammattitieto ISCO88-luokituksella. Perhetiedosto sisältää nyt myös tietoja auton omistuksesta ja kesämökeistä.



Kuvio 1. Vuoden 1995 väestölaskennan lähdeaineistot

## Tilastointiperusteet ja vertailtavuus

Monien tietojen osalta keruutapa ja luokitukset poikkeavat toisistaan eri laskennoissa. Vuoden 1995 väestölaskennan vertailtavuus vuoden 1990 tietoihin on kuitenkin hyvä. Kaikki vuoden 1995 laskentatiedot perustuvat rekistereihin ja hallinnollisiin aineistoihin, samoin kuin vuoden 1990 laskennassa.

Vuoden 1995 väestölaskennasta ei tehty erillistä luotettavuustutkimusta. Taloudellisten tietojen luotettavuutta on tutkittu vertaamalla tietoja Tilastokeskuksen työvoimatutkimuksen tietoihin. Rakenus- ja asuntotiedoille väestörekisterikeskus on tehnyt erilaisia tarkistuksia määräjain. Tietojen tilastointiperusteita sekä muita käytössä huomioon otettavia seikkoja on selvitetty tämän julkaisun kunkin aihealueen yhteydessä olevassa kuvauksessa.

Henkilöiden asuinpaikkatietojen oikeellisuutta väestölaskennassa tutkittiin vuoden 1996 alussa tehdyllä kyselyllä. Sen mukaan noin 2,2 % työikäisestä väestöstä eli arviolta noin 85 000 henkilöä oli jättänyt muuttoilmoituksen tekemättä. Kaksi kolmasosaa tästä joukosta oli muuttanut saman kunnan alueella ja yksi kolmannes eri kuntaan. Selvityksessä jäi myös tapauksia, joissa henkilöstä ei saatu mitään tietoa. Näitä oli kaikista tapauksista noin 1,9 %, eli arviolta n. 72 000. Näistä osa on

todennäköisesti myös niitä, joiden kotipaikka on rekisterissä virheellinen.

### Väestölaskentojen pitkittäistiedosto

Eri vuosien väestölaskentatietojen vertaileminen on viime vuosiin asti ollut hankalaa. Tiedot ovat olleet eri julkaisuissa, luokitukset ovat poikenneet toisistaan jne. Tilastokeskuksessa päätettiin 1980-luvun loppupuolella koota keskeiset laskentatiedot samaan tiedostoon. Tietojen luokituksia ja päättelysääntöjä myös yhdenmukaistettiin. Näin syntyi väestölaskentojen pitkittäistiedosto, jota myöhemmin on täydennetty uusilla henkilöillä sekä vuoden 1990 ja 1995 tiedoilla. Tiedosto sisältää tietoja laskennan kaikilta ilmoalueilta. Asuntokunta- ja perhekoodit mahdollistavat lisäksi sen, että asutokuntien henkilörakennetta ja muutoksia voidaan tutkia.

Väestölaskentojen pitkittäistiedosto on ainutlaatuinen tietoaineisto, jonka tiedoista voi tuottaa sekä aikasarjoja että väestön liikkuvuutta kuvaavia tunnuslukuja. Vuoden 1997 aikana tiedostoon liitettiin myös noin 400 000 henkilön otos vuoden 1950 väestölaskenta-aineistosta.

Folkräkningens statistikuppgifter omfattar de traditionella beskrivningsområdena i folkräkningen: befolkningen och dess ekonomiska verksamhet, familjer och bostadshushåll, boendeförhållanden samt byggnader, bostäder, verksamhetslokaler och fritidshus.

Uppgifterna i folkräkningen 1995 finns att tillgå som publikationer, tabellpaket, databaser, specialutredningar, kartor, grafik och datafiler.

## Publikationer

Utgående från folkräkningsmaterialet 1995 har det redigerats publikationer med uppgifter om hela landet/landskapen och samlingspublikationer med kommunvisa uppgifter, en publikation med tidsserieuppgifter, en publikation med uppgifter efter tätområde samt folkräkningshandboken. Dessutom har det utarbetats årspublikationer efter beskrivningsområde.

De demografiska uppgifterna för år 1995 finns i publikationen *Befolkningens sammansättning 1995* (Befolkning 1996:9). Uppgifter om befolkningens utbildningsstruktur finns i publikationen *Befolkningens utbildningsstruktur kommunvis 31.12.1995* (Utbildning 1997:1, bara på finska med ett sammandrag på engelska).

## Folkräkningspublikationer

### 1. Folkräkningen 1995, samlingspublikation (denna publikation)

Publikationen innehåller centrala uppgifter över samtliga beskrivningsområden och de gäller hela landet och delvis också landskapen. Publikationen innehåller uppgifter bl.a. om befolkningens huvudsakliga verksamhet, arbetskraften och arbetsplatser, familjernas sammansättning, inkomster och sysselsättning, bostadshushåll och boendeförhållanden samt om byggnader, bostäder och verksamhetslokaler.

### 2. Kommunvis publikation

Tabellerna i publikationen gäller kommuner, ekonomiska regioner och landskap. Publikationen innehåller uppgifter om kommunen, befolkningens struktur och dess huvudsakliga verksamhet, näringsstrukturen, befolkningens utbildning och inkomster, arbetsplatsstrukturen, familjernas och bostadshushållens storlek och sammansättning,

boende, byggnader, bostäder och verksamhetslokaler samt fritidshus.

### 3. Befolkningens ekonomiska verksamhet och boendeförhållanden 1950–1995

I publikationen presenteras tidsserier över befolkningens ekonomiska verksamhet, familjer och boendeförhållanden. I textdelen berättas dessutom om innehållet i den longitudinella folkräkningsfilen och om dess kvalitet. Publikationen fungerar därmed också som en handbok för den longitudinella filen. Publikationen ingår i serien Folkräkningen. Publikationen väntas utkomma i augusti 1998.

### 4. Tätorter 1995

Publikationen innehåller uppgifter om de tätorter som bildats enligt uppgifterna om byggnadsbeståndet och befolkningsuppgifterna vid utgången av år 1995. Publikationen innehåller också uppgifter om tätortsbefolkningens regionala fördelning och struktur.

## Folkräkningen 1995 Handbok

I handboken för 1995 års folkräkning beskrivs folkräkningens innehåll, centrala begrepp och klassifikationer. Information ges också om produkter och tjänster. Handboken finns på finska, svenska och engelska.

## Årspublikationer med folkräkningsuppgifter

### Sysselsättningsstatistik

Publikationen *Sysselsättningsstatistik 1995-1996* (Befolkning 1997:15) innehåller uppgifter om befolkningens sysselsättning, antalet arbetsplatser och om näringsgrenar år 1995. Ytterligare innehåller publikationen preliminära uppgifter om sysselsättning och näringsgrenar för år 1996 efter kommun, landskap och ekonomisk region.

### Byggnader, bostäder och boendeförhållanden

Publikationen innehåller uppgifter om boende och byggnadsbeståndet kommunvis, länsvis och landskapsvis. Dessutom ingår uppgifter om bostadshushållens boendeförhållanden kommunvis, länsvis och landskapsvis. Publikationen ingår i serien Boende (1997:7).

## **Fritidshus**

Publikationen innehåller uppgifter om fritidshus efter kommun, landskap och ekonomisk region. Publikationen ingår i serien Boende (1996:4).

## **Familjer**

Publikationen med demografiska uppgifter om familjer har producerats sedan år 1994. Publikationen innehåller också uppgifter kommunvis. Publikationen har utgivits i serien Befolkning (1996:13).

## *Tabeller kommunvis och efter kommunens delområde*

Det har utarbetats tabellpaket av varierande omfattning och i vilka uppgifterna presenteras kommunvis och ofta även efter delområde. Tabellerna kan också erhållas för hela landet, länen, landskapen och ekonomiska regioner. Tabellerna finns att tillgå både som pappersutskrifter och som filer. Det finns en tabellförteckning i bilaga 6.

## *Databaser*

Folkräkningsuppgifterna har förts också in i Statistikcentralens regionala databas ALTIKA. En matrixförteckning för databasen finns i bilaga 7. Likaså uppdateras Statistikcentralens övriga databaser med folkräkningsuppgifterna. Exempel är Kuntafakta, som innehåller uppgifter om kommuner, SuomiCD, som innehåller uppgifter om kommuner och postnummerområden, den nordiska CD-ROM-skivan samt Euroavain, som innehåller uppgifter om europeiska stater och områden.

## *Beställningsarbeten*

Alla folkräkningsfiler kan utnyttjas i specialutredningar. Dessa görs på beställning då de uppgifter som behövs inte finns i den form kunden behöver dem.

Eftersom materialet omfattar koordinater för byggnaderna kan alla uppgifter tas fram också på exaktare nivå än kommunnivån och/eller med valfri områdesindelning. På beställning tas folkräkningsuppgifterna fram i en form som lämpar sig för kartprogram. Alternativt utarbetas färdiga kartor på basis av uppgifterna. Det är också möjligt att kombinera folkräkningsmaterialet med Statistikcentralens övriga material.



Enligt folkräkningslagen (154/38) skall folkräkning jämte därtill ansluten bostads- och fastighetsräkning äga rum vart tionde år i Finland. Folkräkningar har förrättats i enlighet med denna lag åren 1950, 1960, 1970, 1980 och 1990. Därtill förrättades år 1975 och 1985 undersökningar som motsvarade folkräkningar på basis av särskilda lagar. Förrättandet av 1995 års folkräkning har inte krävt någon särskild lag.

Sedan år 1970 har användningen av registerbaserade uppgifter blivit allt allmännare. År 1980 räknades inte längre befolkningen genom en blankettförfråging, utan folkmängden definierades på basis av det centrala befolkningsregistret. Även befolkningsuppgifterna togs ur det centrala befolkningsregistret. I 1985 års folkräkning samlade man bara in uppgifter om huvudsaklig verksamhet, yrkeställning, arbetsplats, yrke samt arbets- och arbetslöshetsmånader. Byggnads-, bostads- och boendepuppgifterna producerades helt på basis av register.

Planeringen av en registerbaserad lösning för insamlingen av sysselsättningsuppgifter inleddes redan år 1981. Sysselsättningsuppgifterna för år 1987 var de första som producerades med hjälp av detta system. Den registerbaserade räkningen testades genom att de registerbaserade uppgifterna om 20 kommuner jämfördes med uppgifterna från den blankettbaserade folkräkningen år 1980. De registerbaserade uppgifterna jämfördes även med uppgifterna från den blankettbaserade folkräkningen år 1985 med avseende på samtliga i landet bosatta personer. Dessutom har uppgifterna jämförts med uppgifterna från arbetskraftsundersökningarna årligen. Jämförelserna ger vid handen att registeruppgifterna motsvarar blankettuppgifterna tillräckligt väl.

Våren 1988 fattades beslutet att helt övergå till registerbaserad folkräkning. 1990 års folkräkning var den första som i sin helhet genomfördes på basis av register.

De viktigaste register och administrativa material som använts vid folkräkningen år 1995 är:

- Befolkningsregistercentralens befolkningsdatasystem (personer, byggnader och lägenheter)
- skatteförvaltningens register
- Pensionsskyddscentralens, Statskontorets och Kommunernas pensionsförsäkrings material över arbetsförhållanden
- Statistikcentralens företags- och arbetsställeregister
- Folkpensionsanstaltens register
- olika register över studerande
- arbetsministeriets register över arbetssökande
- Statistikcentralens examensregister
- huvudstabens register över beväringar.

Folkräkningsprojektet och dess ledningsgrupp har det övergripande ansvaret för folkräkningen.

## Folkräkningens innehåll

Folkräkningens uppgiftsinnehåll bestäms i första hand av tidigare folkräkningar, existerande informationsbehov och FN:s rekommendationer. Informationsbehovet har utretts i samarbete med de viktigaste användargrupperna. Målet är att nå en så god jämförbarhet som möjligt med tidigare folkräkningar.

Vid folkräkningen produceras statistiska uppgifter om följande enheter:

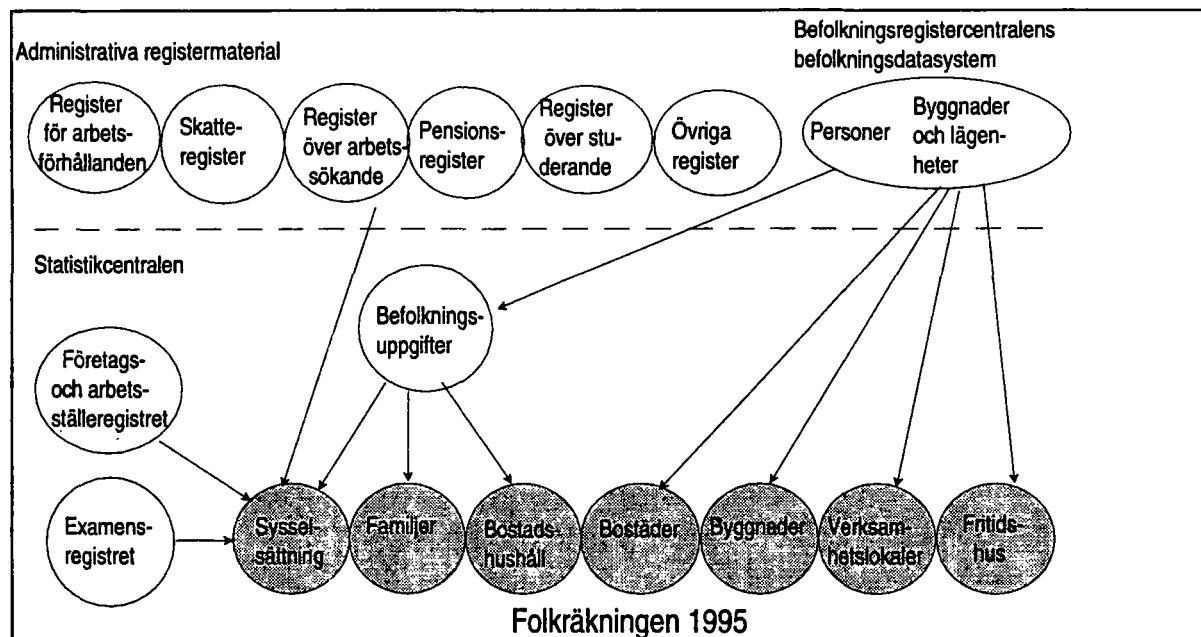
- personer
- familjer
- bostadshushåll
- bostäder
- verksamhetslokaler
- byggnader
- fritidshus.

Enheterna kopplas till varandra med hjälp av personbeteckning och hemortsbeteckning. Vid sammanställningen av uppgifterna om personernas arbetsplatser med uppgifter om företagens arbetsställen och de byggnader där dessa är belägna an-

vänder man också affärs- och samfundssignum och adressuppgifter.

Samtliga statistikenheter och uppgifter som beskriver dessa kan slås samman till ett koordinatsystem, som kan hänföras till ett geografiskt område. Koordinatsystemet gör det möjligt att framställa statistik över delområden, tätorter och kartrutor. Koordinatsystemet gör det också möjligt att beräkna avståndet mellan olika enheter.

Nytt i 1995 års folkräkning är bl.a. uppgiften om de arbetslösas näringsgren, som definieras på basis av det föregående anställningsförhållandet. Nu produceras också mera omfattande uppgifter om de arbetslösas bakgrund och verksamhet under det föregående året. Uppgifterna om utbildning har utvidgats: uppgifterna om examina som utlänningar avlagt utomlands har tagits ur arbetsministeriets register över arbetssökande. Övriga nya uppgifter är de genom registerdefinierade uppgifterna om disponibel inkomst, uppgiften om placering med hjälp av arbetskraftspolitiska åtgärder samt uppgiften om yrke enligt ISCO88-klassificeringen. Familjefilen omfattar nu också uppgifter om biläggande och om fritidshus.



Figur 1. Källmaterial för 1995 års folkräkning

I fråga om många uppgifter avviker insamlingsmetoden och klassificeringarna från varandra i olika folkräkningar. Jämförbarheten mellan 1995 års folkräkning och folkräkningen 1990 är emellertid mycket god. Alla räkningsuppgifter för år 1995 är, liksom år 1990, baserade på register och administrativa material.

Det har inte gjorts någon separat tillförlitlighetsundersökning om 1995 års folkräkning. Tillförlitligheten av de ekonomiska uppgifterna har undersökts genom jämförelser med uppgifterna i Statistikcentralens arbetskraftsundersökning. Befolkningsregistercentralen har med bestämda intervaller gjort olika justeringar i byggnads- och bostadsuppgifterna. Statistikföringsgrunderna och övriga faktorer som bör beaktas då statistiken används har utretts i den beskrivning som finns i samband med varje ämnesområde i publikationen.

I början av år 1996 gjordes en utredning av hur riktiga uppgifterna om personers bostadsort är. Enligt utredningen hade ungefär 2,2 procent av befolkningen i arbetsför ålder, dvs. ungefär 85 000 personer, inte gjort någon flyttningsanmälan. Två tredjedelar av denna grupp hade flyttat inom en och samma kommun och en tredjedel till en annan kommun. Utredningen resulterade också i fall, där det helt saknades uppgifter om en person. Ungefär 1,9 procent av fallen var sådana, dvs. uppskattningsvis omkring 72 000 personer. Av dessa är sannolikt en del också sådana för vilka registeruppgiften om hemort är felaktig.

### *Longitudinell folkräkningsfil*

Det har länge varit besvärligt att jämföra folkräkningsuppgifter från olika år. Uppgifterna har ingått i olika publikationer, klassificeringarna har avvikit från varandra osv. Mot slutet av 1980-talet beslöt man vid Statistikcentralen att sammanställa de centrala räkningsuppgifterna i en enda fil. Klassificeringarna och slutledningsreglerna förenhetligades också. På detta sätt uppstod den s.k. longitudinella folkräkningsfilen, som senare har kompletterats med nya personer samt med uppgifterna för åren 1990 och 1995. Filen innehåller uppgifter från samtliga områden i folkräkningen. Koderna för bostadshushåll och familjer gör det dessutom möjligt att undersöka personsammansättningen och förändringar i bostadshushållen.

Den longitudinella folkräkningsfilen är ett unikt data-material, som kan användas som grund för både tidsserier och nyckeltal som beskriver befolkningens rörlighet. Under år 1997 sammanslog man i filen också ett urval på omkring 400 000 personer ur 1950 års folkräkningsmaterial.

Statistical data are produced on areas conventionally in the focus of population censuses: the population and its economic activity, families and household-dwelling units, housing conditions and buildings, dwellings, business premises and free-time residences.

The data from the 1995 population census are available in the form of publications, packages of statistical tables, databases, special reports, maps, pictures and data materials.

## *Publications*

The results of the 1995 population census are published in compiled publications containing data for the whole country/regions and for individual municipalities, in a publication containing time series data and in *Population Census Handbook: Annual publications focusing on specific phenomena* have also been published for the census year.

The demographic data for 1995 are published in *Population Structure 1995* (Population 1996:9). Information on the education structure of the population is available in *Väestön koulutusrakenne kunnittain 31.12.1995* (only in Finnish; Education 1997:1).

## *Census publications*

### **1. Population Census 1995, compiled publication (this publication)**

This volume contains key data from all areas covered in the census for the whole country and in part for individual regions. It provides details on the population's main type of activity, the labour force and workplaces, family structure, income and employment, household-dwelling units and housing conditions, buildings, dwellings and business premises.

### **2. Municipal Report**

The tables in this publication provide data at the municipal, sub-regional and regional level. They give details on municipalities, population structure and the main type of activity of the population, the industrial structure, education and income, the workplace structure, the size and structure of families and household-dwelling units, housing, buildings, dwellings and business premises as well as free-time residences.

### **3. Economic Activity and Housing Conditions of the Population 1950-1995**

This report contains time series on the economic activity of the population, families and housing conditions. The text in the report also describes the content and quality of the longitudinal census data file and in this sense serves as a handbook for the longitudinal file. The report belongs to the Population Census series. The estimated date of publication is August 1998.

### **4. Localities 1995**

The publication contains information on localities formed on the basis of building stock and population data at the end of 1995. The publication also provides information on the regional distribution and structure of the population in localities.

### **Population Census Handbook 1995**

The handbook offers a concise description of the data content of the 1995-population census of Finland, including a full list of the main concepts and classifications used in the census. Information on the census products and services of Statistics Finland are also provided in this publication. The handbook is published in Finnish, Swedish and English.

## *Other publications containing census data*

### **Employment Statistics**

The publication *Employment statistics 1995-1996* (Population 1997:15) contains data on employment, number of workplaces and industries of the population in 1995. The publication also provides preliminary data for 1996 on the employment and industries of the population by municipality, region and sub-regional unit.

### **Buildings, Dwellings and Housing Conditions**

This publication contains data on housing and the building stock by municipality, province and region. It also provides information on the housing conditions of household-dwelling units by municipality, province and region. This report was published in the Housing series (1997:7).

## **Free-time Residences**

This publication provides information on free-time residences by municipality, region and sub-regional unit. It was published in the Housing series (1996:4).

## **Families**

A report containing demographic data on families has been published annually since 1994. It also contains information on individual municipalities. This report was published in the Population series (1996:13).

## *Table packages of municipalities and sub-regions within municipalities*

Table packages have been compiled for individual municipalities and sub-regions within municipalities. The tables can also be printed out for the whole country, for province, region or sub-regional unit. The packages are available on disk or hard copy. A full list of the tables is given in Appendix 6.

## *Databases*

Data from the population census are also entered in the FINREGION (ALTIKA) of Statistics Finland, the matrix list of which is presented in Appendix 7. Census data are also used to update other Statistics Finland databases, such as Kuntafakta (containing data on municipalities), CD Finland (SuomiCD) (containing data on municipalities and post code areas), Nordic CD-ROM data disc, and Eurokey (Euroavain) (containing data on European countries and regions).

## *Tailored surveys*

Tailored surveys are carried out in cases where the information required by the customer is not available in an appropriate format. These special surveys have access to all the data files of the population census.

Since the material includes building co-ordinates, all the data can be provided for regional divisions smaller than a municipality and/or at the level of accuracy requested. Census data can also be provided in a format that can be applied in map programs, or ready maps can be produced. Population census material can also be integrated with other Statistics Finland data sets.

# 1995 Population Census

---

It is required by Census Law (154/38) that a population census, complete with the enumeration of existing dwellings and buildings in the country, shall be carried out in Finland once every ten years. In accordance with this law, censuses have been conducted in 1950, 1960, 1970, 1980 and 1990. In addition, censuses were completed in 1975 and 1985 on the basis of separate statutes. No separate statute was required for the 1995 population census.

The use of register-based data has been steadily increasing since 1970. In 1980, there was no actual enumeration of the population, but the number of people permanently resident in the country was determined on the basis of data from the Population information system of the Population Register Centre. All demographic data were drawn from the same source. In the questionnaire for the 1985 census, the only items queried concerned main type of activity, occupational status, place of work, occupation and number of months employed or unemployed. All data on buildings, dwellings and housing conditions were compiled from registers.

Planning of a registered-based method to compile employment data was started in 1981, and the system was used for the first time in 1987. The register-based method was tested by comparing the register data with the results of the 1980 and 1985 questionnaire surveys. In addition, the data have been compared yearly with the results of the Labour Force Surveys. All these comparisons indicate that register-based data show sufficient correspondence with questionnaire data.

The decision to rely entirely on the register system in population censuses was made in spring 1988. The 1990 population census was the first ever register-based census in Finland.

The most important registers and administrative sources used in the 1995 population census were as follows:

- Population information system of the Population Register Centre (including data on persons, buildings and dwellings)
- registers maintained by the tax authorities
- employment registers maintained by the Central Pension Security Institute, the State Treasury and municipal pension insurance programmes
- Statistics Finland's business register
- the National Pensions Institute's pensioner register

- student registers
- Ministry of Labour's register on job applicants
- Statistics Finland's register on completed education and degrees
- the conscript register of the General Headquarters.

Responsibility for the execution of the Population Census lies with the Population Census Project and its Executive Group.

## *Data content*

The data content of the population census is primarily determined on the basis of the data collected in earlier censuses, the current need for information, and UN recommendations. Current data needs are evaluated together with the most important end-users. Ultimately, the goal is to ensure international comparability as well as comparability with earlier census results.

The population census produces statistical data on the following units:

- individual persons
- families
- household-dwelling units
- dwellings
- business premises
- buildings
- free-time residences.

The units are linked to one another through personal ID codes and domicile codes. In addition, where data on people's workplace are linked to data on companies' establishments and locations, use is also made of company trade registration codes as well as addresses.

All units singled out in the census and the data describing those units can be tied down to a system of co-ordinates and thus to the land area. With this system it is possible to generate printouts for marked-out areas, for population centres and for map grids, as well as various calculations of distances between units.

One of the new items in the 1995 population census is the industry of the unemployed, which is determined on the basis of the person's last job. The 1995 census also provides more information on the background of the unemployed and their economic activity during the previous year. There is also more information on education: data on

qualifications completed by foreign nationals abroad are drawn from the Ministry of Labour register on job applicants. Other new items include register-based disposable income, data on people

employed under labour policy schemes, and data on occupation according to the ISCO88 classification. Additions to the family file include data on car and free-time residence ownership.

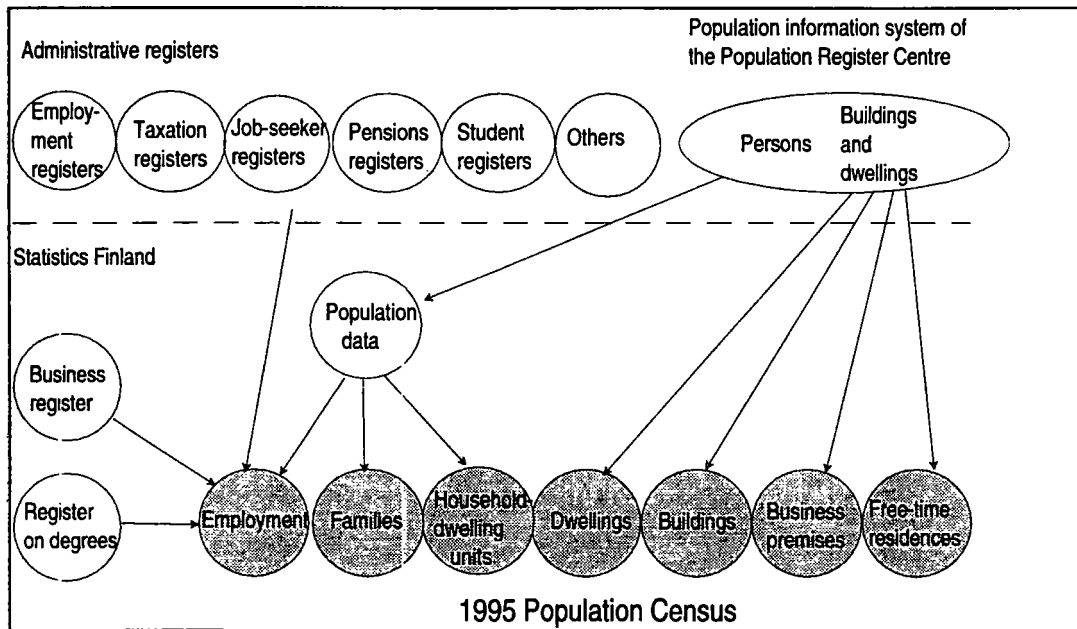


Figure 1. Sources for 1995 Population Census

## Statistical categories and comparability

In many items the methods of data collection and the classifications used vary between censuses from different years. However, the results of the 1995 population census can be reliably compared with the data for 1990. All the data for both 1990 and 1995 are based on register sources and administrative records.

No separate reliability study was made on the 1995 census. The reliability of economic data was studied by comparing the data with the results of Statistics Finland's Labour Force Survey. The Population Register Centre has made regular checks on building and dwelling data. The statistical categories and other matters to be considered will be explained in descriptions of specific subject areas below.

In early 1996, a survey was made to ascertain whether people's domicile data was correct. According to the survey, about 2.2 per cent of the working-age population, that is, about 85,000 persons had failed to make a notification of moving. Two thirds had moved within the same municipality and one third into another municipality. No information could be produced on some persons in about 1.9 per cent of the cases, or approximately about 72,000 persons. Some of them were probably

among those who had an incorrect domicile in the register.

### Longitudinal census data file

Until recently, it has been difficult to compare the data from different population censuses: the data have been scattered in different publications, the classifications have varied, and so on. In the late 1980s, Statistics Finland decided to compile the main data sets in one and the same file. Classifications and rules of deduction were also streamlined. This work led to the creation of a longitudinal census data file, which was subsequently updated with new persons and with the data for 1990 and 1995. The file contains data from all the areas covered by the census. Household-dwelling unit and family codes also make it possible to study the structure and changes of household-dwelling units.

The longitudinal census data file is a unique source that can be used to produce time series as well as parameters describing population mobility. During 1997, a sample of some 400,000 people from the 1950 census material was also added to the file.





# 1. Väestön rakenne ja taloudellinen toiminta

## Perusjoukko

Väestön taloudellista toimintaa koskevien tilastojen henkilöperusjoukon muodostaa maassa vakinaisesti asuva väestö. Väestölasekunnan perusjoukkoon kuuluvat kaikki ne henkilöt, joilla väestörekisterikeskuksen väestötietojärjestelmän mukaan oli laillinen kotipaikka Suomessa 31.12.1995.

## Tietosisältö ja vertailtavuus aikaisempiin väestölaskentoihin

Tässä julkaisussa on tietoja koko väestöstä ja työvoimasta pääasiallisen toiminnan, toimialan, koulutuksen, tulojen, ammatin, sosioekonomisen aseman yms. mukaan. Maakunnittaisessa osassa on lisäksi keskeisimpiä tietoja aihealueelta maakunnittain.

Henkilön subjektiivinen käsitys omasta toiminnastaan ei saa rekisteritiedossa samaa painoarvoa kuin lomakkeisiin perustuvassa laskennassa. Esimerkiksi henkilö, joka tekee töitä opiskelun ohessa saattaa itse ilmoittaa itsensä lomakkeella opiskelijaksi, mutta rekisteritietojen perusteella hänet luokitellaan työlliseksi. Tai työtön, joka ilmoittautumatta työttömäksi työnhakijaksi etsii virallisen työnvälitysjärjestelmän ulkopuolelta työtä, ei tule rekisteripäättelyssä työttömäksi.

”Pimeä” työnteko jää rekisteripohjaisen laskennan ulottumattomiin. Voidaan toisaalta olettaa, että verottajalta salaa tehty työ jäi usein myös lomakke-pohjaisessa väestölaskennassa ilmoittamatta.

Rekisteripohjaisissa ammattitiedoissa on jonkin verran epätarkkuutta, koska rekistereistä ei ole saatu aina riittävästi tietoa joidenkin ammattiryhmien erottamiseen toisistaan. Ammattitieto ja työsuhtetieto pyritään ottamaan samasta tietolähteestä, mutta joskus voi olla myös niin, että esimerkiksi ammatti ja toimiala ovat eri työsuhteesta.

## Luokitusmuutokset

Vuoden 1995 väestölaskennassa käytetään uutta vuoden 1995 toimialaluokitusta (TOL95), joka on ollut käytössä vuodesta 1993 lähtien vuosittaisessa työssäkäyntitilastossa. Toimialaluokitus 1995 noudattaa pääasiassa EU:n toimialaluokituksen (NACE Rev. 1) rakennetta ja koodijärjestelmää aina neli-

numerotasolle asti. Viisimerotaso on Suomen kansallinen tarkennus.

Ammattiluokituksena väestölaskennassa on käytetty kansallista ammattiluokitusta (*Vuoden 1980 ammattiluokitus, käsikirjoja nro 14*) ja uudistettua vuoden 1997 ammattiluokitusta. Uusi luokitus pohjautuu kansainväliseen ammattiluokitukseen (ISCO88). Tämän julkaisun ammattitiedot on luokiteltu vuoden 1980 ammattiluokituksen mukaisesti. Vuoden 1995 laskennasta laaditaan myös vuoden 1997 ammattiluokituksen mukaisia ammattitietoja. Sosioekonomisen aseman luokitus perustuu vuoden 1980 ammattiluokitukseen.

Tässä julkaisussa esiintyvät käsitteet ja luokitukset on kuvattu julkaisun liitteessä 8. Isot luokitukset, joita ei ole voitu laittaa kolmella kielellä taulukkoon, on esitetty ruotsiksi ja englanniksi julkaisun liitteinä.

## Aikaisemmat laskennat

Tietoja väestön taloudellisesta toiminnasta on tuotettu väestölaskennoissa vuosilta 1950, 1960, 1970, 1975, 1980, 1985. Vuodesta 1987 lähtien näitä tilastoja on tehty vuosittain rekisteripohjaisesti työssäkäyntitilaston nimellä. Ensimmäinen rekisteripohjainen väestölaskenta tehtiin vuonna 1990. Väestölaskentavuosilta 1990 ja 1995 on tuotettu enemmän taulukoita ja ristiintaulukointeja kuin vuosittain.

## Taulukkohuomautukset

Tämän julkaisun liitteessä 1 on huomautuksia taulukoihin sekä tieto siitä, missä ko. tiedot on julkaistu aikaisemmissa laskennoissa.

## Muut aihealuetta käsittelevät väestölaskentajulkaisut

Väestön taloudellista toimintaa koskevia tietoja on julkaistu työssäkäyntitilaston julkaisuissa, ennakkotietoja vuodelta 1995 julkaisussa *Työssäkäyntitilasto 1994-1995* (Väestö 1997:3) ja lopullisia tietoja julkaisussa *Työssäkäyntitilasto 1995-1996* (Väestö 1997:15).

Aikasarjatietoja mm. toimialasta ja ammateista on julkaisussa *Väestön taloudellinen toiminta ja asuinolot 1950-1995*. Julkaisu kuuluu väestölaskentasarjaan.

# 1. Befolkningens struktur och ekonomiska verksamhet

## Population

Populationen för den statistik som gäller befolkningens ekonomiska verksamhet utgörs av den i landet fast bosatta befolkningen. Till den hör samtliga personer, som enligt befolkningsdatasystemet av Befolkningsregistercentralen hade laglig hemvist i Finland 31.12.1995.

## Uppgiftsinnehåll och jämförbarhet med tidigare folkräkningar

Denna publikation innehåller uppgifter om hela befolkningen och arbetskraften efter näringsgren, utbildning, inkomster, yrke, socioekonomisk ställning o.dyl. Den del som gäller landskapen innehåller dessutom centrala uppgifter om ämnesområdet efter landskap.

Vid registerbaserad folkräkning får en persons subjektiva uppfattning om den egna verksamheten inte samma tyngd som vid blanketträkning. Till exempel en person som arbetar vid sidan av studier kan vid blanketträkning klassificeras som studerande, men i registerräkning som sysselsatt. Eller en arbetslös, som utan att anmäla sig som arbetslös arbetssökande, söker arbete utanför det officiella arbetsförmedlingssystemet definieras inte i registerräkning som arbetslös.

”Svart” arbete faller också utanför registerräkningen. Man kan å andra sidan anta att arbete som utförs utan beskattningsmyndigheternas vetskap för det mesta inte heller uppges vid blanketträkning.

De registerbaserade yrkesuppgifterna är till en del inexakta, eftersom registren inte alltid ger tillräckliga uppgifter för att vissa yrkesgrupper skall kunna hållas i sär. Vi strävar efter att ta uppgiften om yrke och anställningsförhållande ur samma källa, men ibland kan det vara så att t.ex. yrket och näringsgrenen gäller olika anställningsförhållanden.

## Ändringar i klassificeringar

I 1995 års folkräkning används den nya näringsgrensindelningen från 1995 (NI95), som varit i bruk sedan 1993 i den årliga sysselsättningsstatistiken. Näringsgrensindelningen 1995 följer huvudsakligen EU:s näringsgrensindelning (NACE Rev. 1) uppbyggnad och kodsystém ända till fyrsiffrig nivå. På den femsiffriga nivån specificeras uppgifterna på nationell nivå.

I folkräkningen tillämpas den nationella yrkesklassificeringen (*Yrkesklassificeringen 1980*) och den reviderade yrkesklassificeringen för år 1997 (*Yrkesklassificeringen 1997*) (Bara på finska). Den nya klassificeringen bygger på den internationella yrkesklassificeringen (ISCO88). Yrkesuppgifterna i denna publikation följer 1980 års yrkesklassificering. För folkräkningen år 1995 tas yrkesuppgifterna fram också enligt 1997 års yrkesklassificering. Klassificeringen av socioekonomisk ställning bygger på 1980 års yrkesklassificering.

De begrepp och klassificeringar som förekommer i publikationen beskrivs i bilaga 8. De stora klassificeringar som inte har kunnat placeras på tre språk i tabellerna finns på svenska och engelska som bilaga till publikationen.

## Tidigare folkräkningar

Det har producerats uppgifter om befolkningens ekonomiska verksamhet utgående från folkräkningarna för åren 1950, 1960, 1970, 1975, 1980 och 1985. Sedan år 1987 har statistiken under namnet sysselsättningsstatistik gjorts upp årligen på basis av register. Den första registerbaserade folkräkningen gjordes år 1990. Det har utarbetats mera tabeller och korstabelleringar för folkräkningsåren 1990 och 1995 än i den årligen utkommande statistiken.

## Kommentarer till tabellerna

I bilaga 1 finns kommentarer till tabellerna i publikationen, bl.a. om var i publikationen eller i vilken tabell uppgifterna har funnits i tidigare folkräkningar.

## Övriga folkräkningspublikationer som anknyter sig till ämnesområdet

Uppgifter om befolkningens ekonomiska verksamhet har publicerats i Sysselsättningsstatistiken, preliminära uppgifter för år 1995 i *Sysselsättningsstatistik 1994–1995* (Befolkning 1997:3) och slutliga uppgifter i publikationen *Sysselsättningsstatistik 1995–1996* (Befolkning 1997:15).

Tidsserieuppgifter bl.a. om näringsgren och yrke finns i publikationen *Befolkningens ekonomiska verksamhet och boendeförhållanden 1950–1995*.

# 1. Structure and economic activity of population

---

## Population

The population for the statistics describing economic activity comprises all people who are permanently resident in the country, i.e. those people who according to the Population information system of the Population Register Centre were domiciled in Finland on 31 December 1995.

## Data content and comparability with previous censuses

The statistics on economic activity provide information about the entire population and the labour force by main type of activity, industry, education, income, occupation, socio-economic status, etc. Some key data on specific subject areas by region are given in the regional section of the publication.

In a register-based census, the individual's subjective view of his or her economic activity is not given the same sort of weight as in a questionnaire-based survey. In the latter case, a person who has a job while he or she is studying may be classified as a student, whereas in the register-based census this person will be classified as employed. An unemployed person who does not register at the employment office as a job seeker but who tries to find a job outside the official employment exchange system, will not be classified in the register-based system as unemployed.

Moonlighting in the form of working for cash cannot be uncovered in a register-based census. On the other hand, it is reasonable to assume that any work that was not declared to tax authorities was also left unreported in the questionnaire census.

Some degree of inaccuracy may occur in the case of certain occupational groups, as it has not been possible to make reliable distinctions on the basis of register data. Occupational and employment data are derived from the same source, but in some cases the occupation and industry are from different employment relationships.

## Classification revised

The 1995 population census is based on the new, 1995 version of the Finnish Standard Industrial Classification, which has been used since 1993 in compiling annual employment statistics. The classification concords with the structure and coding system of the EU industrial classification (NACE

Rev. 1) to the four-digit level; the five-digit level represents national specifications.

The census employed the national classification of occupations (*Classification of Occupations 1980*) and revised *Classification of Occupations 1997*. The new classification is based on the International Standard Classification of Occupations (ISCO88). Occupational data in this publication follow *Classification of Occupations 1980*. Occupational data according to *Classification of Occupations 1997* are also used for the 1995 census. The classification of the socio-economic status is based on *Classification of Occupations 1980*.

The concepts and classifications of this publication are described in Appendix 8. Classifications too extensive to be given in three languages in the tables are appended in Swedish and in English.

## Comments on tables

Appendix 1 contains comments on tables in the publication, such as in which publication or table the data in question have appeared in previous censuses.

## Previous censuses

Information about the economic activity of the population has been produced in population censuses for 1950, 1960, 1970, 1975, 1980 and 1985. From 1987, these statistics have been made annually on the basis of a register as employment statistics. The first register-based census was made in 1990. More tables and cross-tabulations have been produced from the 1990 and 1995 censuses than annually.

The tables in this publication refer to the corresponding tables of previous censuses.

## Population census publications relating to the subject area

Data on the economic activity of the population is published in the publications *Employment Statistics*, preliminary data for 1995 in *Employment Statistics 1994-1995* (Population 1997:3) and final data in *Employment Statistics 1995-1996* (Population 1997:15).

Time series data on industry and occupation, for example, are given in *Economic Activity and Housing Conditions of the Population 1950-1995*.

### 1.1. Väestö iän ja sukupuolen mukaan 1950 - 1995

Befolkningen efter ålder och kön 1950 - 1995

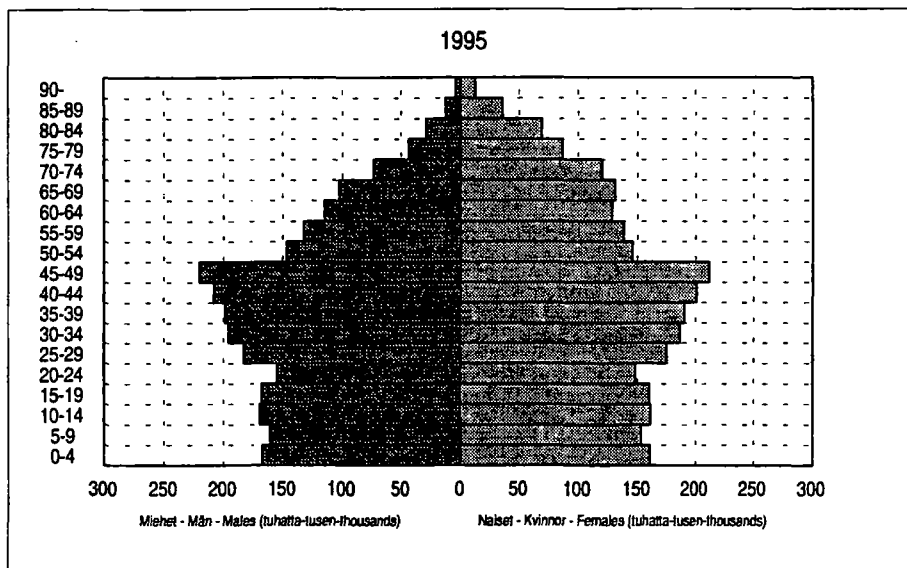
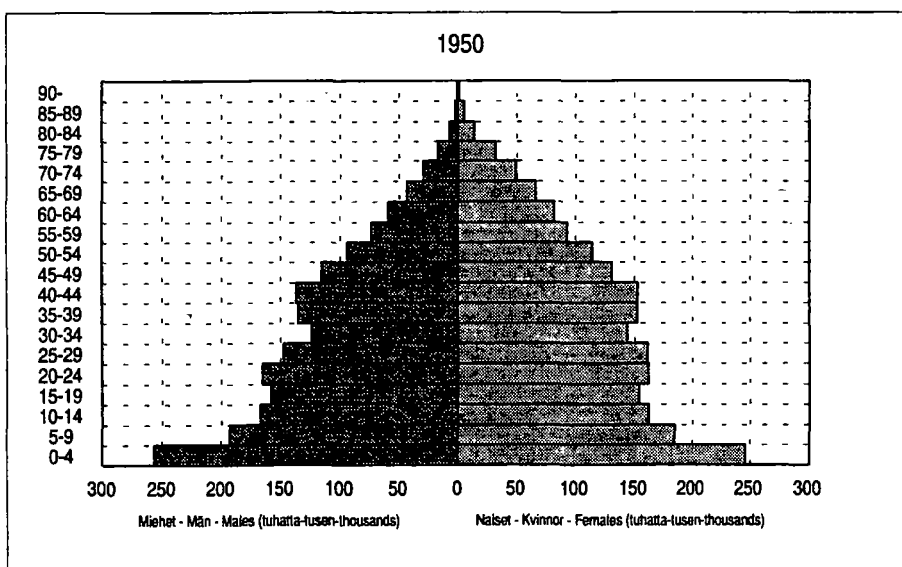
Population by age and sex 1950 - 1995

Vuosi År Year	Väestö Befolkning Population	Väestön ikä - Befolkningens ålder - Age of the population		0-14		15-74		75+	
		Miehet Män Males	Naiset Kvinnor Females		%		%		%
1950	4 029 803	1 926 161	2 103 642	1 208 236	30,0	2 741 989	68,0	79 015	2,0
1960	4 446 222	2 142 263	2 303 959	1 338 991	30,1	3 005 606	67,6	100 429	2,3
1970	4 598 336	2 219 985	2 378 351	1 118 550	24,3	3 354 469	72,9	125 317	2,7
1975	4 720 492	2 282 115	2 438 377	1 029 718	21,8	3 535 503	74,9	155 271	3,3
1980	4 784 710	2 314 843	2 472 935	966 871	20,2	3 621 838	75,7	196 001	4,1
1985	4 910 664	2 377 780	2 532 884	951 370	19,4	3 711 483	75,6	247 811	5,0
1990	4 998 478	2 426 204	2 572 274	964 203	19,3	3 751 207	75,0	283 068	5,7
1995	5 116 826	2 491 701	2 625 125	971 770	19,0	3 844 916	75,1	300 140	5,9

### 1.2. Väestö iän ja sukupuolen mukaan 1950 ja 1995

Befolkningen efter ålder och kön 1950 och 1995

Population by age and sex 1950 and 1995



**1.3. Väestö pääasiallisen toiminnan mukaan 1970 - 1995**  
 Befolkningen efter huvudsaklig verksamhet 1970 - 1995  
 Population by main type of activity 1970 - 1995

	Vuosi - År - Year				Muutos Förändring Change, % 1970-1995
	1970	1980	1990	1995	
<b>Väestö</b> Befolkning - Population	4 598 336	4 784 710	4 998 478	5 116 826	11,3
<b>Työvoima</b> Arbetskraft - Labour force	2 117 878	2 222 139	2 473 243	2 409 319	13,8
<b>Työlliset</b> Sysselsatta - Employed	.	.	2 332 282	1 932 752	.
<b>Työttömät</b> Arbetslösa - Unemployed	.	.	140 961	476 567	.
<b>Työttömyysaste</b> Relativt arbetslöshetsstal Unemployment rate	.	.	5,7	19,8	.
<b>Työvoiman ulkopuolella</b> Utanför arbetskraften Not in the labour force	2 480 458	2 562 571	2 525 235	2 707 507	9,2
<b>0 - 14-vuotiaat</b> 0 -14-åriga - 0-14 years old	1 118 550	966 870	964 203	971 770	13,1
<b>Opiskelijat</b> Studerande - Students	268 049	418 327	329 058	454 033	69,4
<b>Eläkeläiset</b> Pensionärer - Pensioners	577 664	819 098	1 040 557	1 102 774	90,9
<b>Varusmiehet</b> Beväringar - Conscripts	.	.	28 024	16 204	.
<b>Muut</b> Övriga - Others	516 195	358 276	163 393	162 726	68,5

#### 1.4. Väestö sukupuolen, pääasiallisen toiminnan ja iän mukaan 31.12.1995

Befolkningen efter kön, huvudsaklig verksamhet och ålder

Population by sex, main type of activity and age

	Yhteensä		Ikä - Ålder - Age							
	Totalt - Total	%	0-14	15-24	25-34	35-44	45-54	55-64	65-74	75+
<b>Molemmat sukupuolet - Båda könen - Both sexes</b>										
<b>Yhteensä</b>	<b>5 116 926</b>	<b>100,0</b>	<b>971 770</b>	<b>632 169</b>	<b>727 118</b>	<b>788 974</b>	<b>755 560</b>	<b>508 818</b>	<b>432 277</b>	<b>300 140</b>
<b>Totalt - Total</b>										
<b>Työvoima</b>	<b>2 409 319</b>	<b>47,1</b>	.	<b>225 749</b>	<b>592 798</b>	<b>702 217</b>	<b>654 490</b>	<b>228 910</b>	<b>5 155</b>	.
<i>Arbetskraft - Labour force</i>										
<b>Työlliset</b>	<b>1 932 752</b>	<b>37,8</b>	.	<b>141 952</b>	<b>475 949</b>	<b>589 565</b>	<b>553 658</b>	<b>166 541</b>	<b>5 087</b>	.
<i>Sysselsatta - Employed</i>										
<b>Työttömät</b>	<b>476 567</b>	<b>9,3</b>	.	<b>83 797</b>	<b>116 849</b>	<b>112 652</b>	<b>100 832</b>	<b>62 369</b>	<b>68</b>	.
<i>Arbetslösa - Unemployed</i>										
<b>0-14-vuotiaat</b>	<b>971 770</b>	<b>19,0</b>	<b>971 770</b>	.	.	.	.	.	.	.
<i>0-14-åriga - 0-14 years old</i>										
<b>Opiskelijat</b>	<b>454 033</b>	<b>8,9</b>	.	<b>360 053</b>	<b>62 614</b>	<b>21 417</b>	<b>8 912</b>	<b>809</b>	<b>228</b>	.
<i>Studera - Students</i>										
<b>Eläkeläiset</b>	<b>1 102 774</b>	<b>21,6</b>	.	<b>4 547</b>	<b>12 593</b>	<b>29 178</b>	<b>66 293</b>	<b>264 507</b>	<b>425 516</b>	<b>300 140</b>
<i>Pensionärer - Pensioners</i>										
<b>Muut</b>	<b>178 930</b>	<b>3</b>	.	<b>41 820</b>	<b>59 113</b>	<b>36 162</b>	<b>25 865</b>	<b>14 592</b>	<b>1 378</b>	.
<i>Övriga - Others</i>										
<b>Miehet - Män - Males</b>										
<b>Yhteensä</b>	<b>2 491 701</b>	<b>100,0</b>	<b>496 307</b>	<b>323 016</b>	<b>371 235</b>	<b>401 625</b>	<b>382 732</b>	<b>245 532</b>	<b>180 648</b>	<b>90 606</b>
<i>Totalt - Total</i>										
<b>Työvoima</b>	<b>1 257 325</b>	<b>50,5</b>	.	<b>124 975</b>	<b>323 755</b>	<b>364 476</b>	<b>329 454</b>	<b>112 287</b>	<b>2 378</b>	.
<i>Arbetskraft - Labour force</i>										
<b>Työlliset</b>	<b>993 634</b>	<b>39,9</b>	.	<b>75 359</b>	<b>257 916</b>	<b>301 631</b>	<b>274 018</b>	<b>82 354</b>	<b>2 356</b>	.
<i>Sysselsatta - Employed</i>										
<b>Työttömät</b>	<b>263 691</b>	<b>10,6</b>	.	<b>49 616</b>	<b>65 839</b>	<b>62 845</b>	<b>55 436</b>	<b>29 933</b>	<b>22</b>	.
<i>Arbetslösa - Unemployed</i>										
<b>0-14-vuotiaat</b>	<b>496 307</b>	<b>19,9</b>	<b>496 307</b>	.	.	.	.	.	.	.
<i>0-14-åriga - 0-14 years old</i>										
<b>Opiskelijat</b>	<b>210 542</b>	<b>8,4</b>	.	<b>169 833</b>	<b>27 984</b>	<b>8 273</b>	<b>4 021</b>	<b>344</b>	<b>87</b>	.
<i>Studera - Students</i>										
<b>Eläkeläiset</b>	<b>462 210</b>	<b>18,5</b>	.	<b>2 758</b>	<b>7 547</b>	<b>16 930</b>	<b>37 977</b>	<b>128 673</b>	<b>177 719</b>	<b>90 606</b>
<i>Pensionärer - Pensioners</i>										
<b>Muut</b>	<b>65 317</b>	<b>2,6</b>	.	<b>25 450</b>	<b>11 949</b>	<b>11 946</b>	<b>11 280</b>	<b>4 228</b>	<b>464</b>	.
<i>Övriga - Others</i>										
<b>Naiset - Kvinnor - Females</b>										
<b>Yhteensä</b>	<b>2 625 125</b>	<b>100,0</b>	<b>475 463</b>	<b>309 153</b>	<b>355 883</b>	<b>387 349</b>	<b>372 828</b>	<b>263 286</b>	<b>251 629</b>	<b>209 534</b>
<i>Totalt - Total</i>										
<b>Työvoima</b>	<b>1 151 994</b>	<b>43,9</b>	.	<b>100 774</b>	<b>269 043</b>	<b>337 741</b>	<b>325 036</b>	<b>116 623</b>	<b>2 777</b>	.
<i>Arbetskraft - Labour force</i>										
<b>Työlliset</b>	<b>939 118</b>	<b>35,8</b>	.	<b>66 593</b>	<b>218 033</b>	<b>287 934</b>	<b>279 640</b>	<b>84 187</b>	<b>2 731</b>	.
<i>Sysselsatta - Employed</i>										
<b>Työttömät</b>	<b>212 876</b>	<b>8,1</b>	.	<b>34 181</b>	<b>51 010</b>	<b>49 807</b>	<b>45 396</b>	<b>32 436</b>	<b>46</b>	.
<i>Arbetslösa - Unemployed</i>										
<b>0-14-vuotiaat</b>	<b>475 463</b>	<b>18,1</b>	<b>475 463</b>	.	.	.	.	.	.	.
<i>0-14-åriga - 0-14 years old</i>										
<b>Opiskelijat</b>	<b>243 491</b>	<b>9,3</b>	.	<b>190 220</b>	<b>34 630</b>	<b>13 144</b>	<b>4 891</b>	<b>465</b>	<b>141</b>	.
<i>Studera - Students</i>										
<b>Eläkeläiset</b>	<b>640 564</b>	<b>24,4</b>	.	<b>1 789</b>	<b>5 046</b>	<b>12 248</b>	<b>28 316</b>	<b>135 834</b>	<b>247 797</b>	<b>209 534</b>
<i>Pensionärer - Pensioners</i>										
<b>Muut</b>	<b>113 613</b>	<b>4,3</b>	.	<b>16 370</b>	<b>47 164</b>	<b>24 216</b>	<b>14 585</b>	<b>10 364</b>	<b>914</b>	.
<i>Övriga - Others</i>										



## 1.5. Ruotsinkielinen väestö sukupuolen, pääasiallisen toiminnan ja iän mukaan 31.12.1995

Svenskspråkig befolkning efter kön, huvudsaklig verksamhet och ålder

Swedish-speaking population by sex, main type of activity and age

	Yhteensä		Ikä - Ålder - Age							
	Totalt - Total	%	0-14	15-24	25-34	35-44	45-54	55-64	65-74	75+
<b>Molemmat sukupuolet - Båda könen - Both sexes</b>										
<b>Yhteensä</b>	294 664	100,0	52 567	33 606	35 679	37 921	43 910	30 623	31 074	29 284
<b>Totalt - Total</b>										
<b>Työvoima</b>	131 342	44,6	.	11 079	29 525	34 472	39 260	16 531	475	.
Arbetskraft - Labour force										
<b>Työlliset</b>	115 880	39,3	.	8 301	26 254	31 507	35 592	13 756	470	.
Sysseisatta - Employed										
<b>Työttömät</b>	15 462	5,2	.	2 778	3 271	2 965	3 668	2 775	5	.
Arbetslösa - Unemployed										
<b>0-14-vuotiaat</b>	52 567	17,8	52 567	.	.	.	.	.	.	.
0-14-åriga - 0-14 years old										
<b>Opiskelijat</b>	23 480	8,0	.	19 888	2 636	556	337	42	21	.
Studeraende - Students										
<b>Eläkeläiset</b>	77 051	26,1	.	193	472	985	2 638	12 941	30 538	29 284
Pensionärer - Pensioners										
<b>Muut</b>	10 224	3,5	.	2 446	3 046	1 908	1 675	1 109	40	.
Övriga - Others										
<b>Miehet - Män - Males</b>										
<b>Yhteensä</b>	144 110	100,0	27 022	17 406	18 178	19 562	23 032	15 221	13 967	9 722
<b>Totalt - Total</b>										
<b>Työvoima</b>	70 035	48,6	.	6 153	16 083	18 265	20 663	8 600	271	.
Arbetskraft - Labour force										
<b>Työlliset</b>	61 790	42,9	.	4 576	14 339	16 672	18 697	7 237	269	.
Sysseisatta - Employed										
<b>Työttömät</b>	8 245	5,7	.	1 577	1 744	1 593	1 966	1 363	2	.
Arbetslösa - Unemployed										
<b>0-14-vuotiaat</b>	27 022	18,8	27 022	.	.	.	.	.	.	.
0-14-åriga - 0-14 years old										
<b>Opiskelijat</b>	11 241	7,8	.	9 614	1 225	219	153	21	9	.
Studeraende - Students										
<b>Eläkeläiset</b>	32 048	22,2	.	106	265	529	1 496	6 259	13 671	9 722
Pensionärer - Pensioners										
<b>Muut</b>	3 764	2,6	.	1 533	605	549	720	341	16	.
Övriga - Others										
<b>Naiset - Kvinnor - Females</b>										
<b>Yhteensä</b>	150 554	100,0	25 545	16 200	17 501	18 359	20 878	15 402	17 107	19 562
<b>Totalt - Total</b>										
<b>Työvoima</b>	61 307	40,7	.	4 926	13 442	16 207	18 597	7 931	204	.
Arbetskraft - Labour force										
<b>Työlliset</b>	54 090	35,9	.	3 725	11 915	14 835	16 895	6 519	201	.
Sysseisatta - Employed										
<b>Työttömät</b>	7 217	4,8	.	1 201	1 527	1 372	1 702	1 412	3	.
Arbetslösa - Unemployed										
<b>0-14-vuotiaat</b>	25 545	17,0	25 545	.	.	.	.	.	.	.
0-14-åriga - 0-14 years old										
<b>Opiskelijat</b>	12 239	8,1	.	10 274	1 411	337	184	21	12	.
Studeraende - Students										
<b>Eläkeläiset</b>	45 003	29,9	.	87	207	456	1 142	6 682	16 867	19 562
Pensionärer - Pensioners										
<b>Muut</b>	6 460	4,3	.	913	2 441	1 359	955	768	24	.
Övriga - Others										

## 1.6. Työttömät koulutusasteen, sukupuolen ja työttömyyden keston mukaan 31.12.1995

Arbetslösa efter utbildningsnivå, kön och arbetslöshetens längd  
Unemployed by level of education, sex and duration of unemployment

Koulutusaste Utbildningsnivå Level of education	Työttömät Arbetslösa Unemployed	Työttömyyden kesto - Arbetslöshetens längd - Duration of unemployment								
		Vuosia - År - Years				Yli 2				
		Alle 1/2		1/2 - 1		1,1-2		Över 2		
		%	%	%	%	%	%	%	%	
<b>Molemmat sukupuolet - Båda könen - Both sexes</b>										
<b>Yhteensä - Totalt - Total</b>	476 567	100,0	249 602	100,0	87 972	100,0	79 662	100,0	59 331	100,0
<b>Vain perusaste</b> Bara grundnivå - Only basic education	192 559	40,4	84 347	33,8	34 580	39,3	39 184	49,2	34 448	58,1
<b>3-8 Vähintään alempi keskiaste</b> Minst lägre mellannivå At least lower level of upper secondary education	284 008	59,6	165 255	66,2	53 392	60,7	40 478	50,8	24 883	41,9
<b>3-4 Keskiaste</b> Mellannivå - Upper secondary education	249 623	52,4	142 677	57,2	47 179	53,6	36 771	46,2	22 996	38,8
<b>3 Alempi keskiaste</b> Lägre mellannivå Lower level of upper secondary education	165 948	34,8	91 326	36,6	30 216	34,3	26 612	33,4	17 794	30,0
<b>4 Ylempi keskiaste</b> Högre mellannivå Upper level of upper secondary education	83 675	17,6	51 351	20,6	16 963	19,3	10 159	12,8	5 202	8,8
<b>joista vain yo-tutkinto</b> därav bara studentexamen of which only matriculation examination	24 991	5,2	16 165	6,5	4 724	5,4	2 573	3,2	1 529	2,6
<b>5-8 Korkea-aste</b> Högre nivå - Tertiary education	34 385	7,2	22 578	9,0	6 213	7,1	3 707	4,7	1 887	3,2
<b>5 Alin korkea-aste</b> Lägsta utbildning på högre nivå Lowest level of tertiary education	19 026	4,0	13 309	5,3	3 095	3,5	1 792	2,2	830	1,4
<b>6 Alempi kandidaattiaste</b> Lägre kandidatnivå Undergraduate level of tertiary education	6 560	1,4	3 959	1,6	1 312	1,5	806	1,0	483	0,8
<b>7 Ylempi kandidaattiaste</b> Högre kandidatnivå Graduate level of tertiary education	8 331	1,7	5 050	2,0	1 697	1,9	1 047	1,3	537	0,9
<b>8 Tutkijakoulutus tai vastaava</b> Forskarutbildning eller motsvarande Postgraduate university degree or equivalent	468	0,1	260	0,1	109	0,1	62	0,1	37	0,1
<b>Miehet - Män - Males</b>										
<b>Yhteensä - Totalt - Total</b>	263 691	100,0	136 211	100,0	44 848	100,0	44 865	100,0	37 767	100,0
<b>Vain perusaste</b> Bara grundnivå - Only basic education	109 829	41,7	49 425	36,3	18 142	40,5	21 495	47,9	20 767	55,0
<b>3-8 Vähintään alempi keskiaste</b> Minst lägre mellannivå At least lower level of upper secondary education	153 862	58,3	86 786	63,7	26 706	59,5	23 370	52,1	17 000	45,0
<b>3-4 Keskiaste</b> Mellannivå - Upper secondary education	138 530	52,5	77 833	57,1	23 785	53,0	21 218	47,3	15 694	41,6
<b>3 Alempi keskiaste</b> Lägre mellannivå At least lower level of upper secondary education	96 141	36,5	52 283	38,4	15 885	35,4	15 790	35,2	12 183	32,3
<b>4 Ylempi keskiaste</b> Högre mellannivå Upper level of upper secondary education	42 389	16,1	25 550	18,8	7 900	17,6	5 428	12,1	3 511	9,3

## 1.6. Työttömät koulutusasteen, sukupuolen ja työttömyyden keston mukaan 31.12.1995

Arbetslösa efter utbildningsnivå, kön och arbetslöshetens längd  
Unemployed by level of education, sex and duration of unemployment

Koulutusaste Utbildningsnivå Level of education	Työttömät Arbetslösa Unemployed	Työttömyyden kesto - Arbetslöshetens längd - Duration of unemployment								
		Vuosia - År - Years				YII 2				
		Alle 1/2 Under 1/2		1/2 - 1		1,1-2		Över 2 Over 2		
		%	Under 1/2	%	1/2 - 1	%	1,1-2	%	Over 2	%
joista vain yo-tutkinto därav bara studentexamen of which only matriculation examination	13 211	5,0	8 560	6,3	2 345	5,2	1 354	3,0	952	2,5
<b>5-8 Korkea-aste</b> Högre nivå - Tertiary education	15 332	5,8	8 953	6,6	2 921	6,5	2 152	4,8	1 306	3,5
<b>5 Alin korkea-aste</b> Lägsta utbildning på högre nivå Lowest level of tertiary education	8 054	3,1	4 870	3,6	1 471	3,3	1 081	2,4	632	1,7
<b>6 Alempi kandidaattiaste</b> Lägre kandidatnivå Undergraduate level of tertiary education	3 033	1,2	1 753	1,3	583	1,3	424	0,9	273	0,7
<b>7 Ylempi kandidaattiaste</b> Högre kandidatnivå Graduate level of tertiary education	3 938	1,5	2 166	1,6	800	1,8	602	1,3	370	1,0
<b>8 Tutkijakoulutus tai vastaava</b> Forskarutbildning eller motsvarande Postgraduate university degree or equivalent	307	0,1	164	0,1	67	0,1	45	0,1	31	0,1
<b>Naiset - Kvinnor - Females</b>										
<b>Yhteensä - Totalt - Total</b>	212 876	100,0	113 391	100,0	43 124	100,0	34 797	100,0	21 564	100,0
<b>Vain perusaste</b> Bara grundnivå - Only basic education	82 730	38,9	34 922	30,8	16 438	38,1	17 689	50,8	13 681	63,4
<b>3-8 Vähintään alempi keskiaste</b> Minst lägre mellannivå At least lower level of upper secondary education	130 146	61,1	78 469	69,2	26 686	61,9	17 108	49,2	7 883	36,6
<b>3-4 Keskiaste</b> Mellannivå - Upper secondary education	111 093	52,2	64 844	57,2	23 394	54,2	15 553	44,7	7 302	33,9
<b>3 Alempi keskiaste</b> Lägre mellannivå Lower level of upper secondary education	69 807	32,8	39 043	34,4	14 331	33,2	10 822	31,1	5 611	26,0
<b>4 Ylempi keskiaste</b> Högre mellannivå Upper level of upper secondary education	41 286	19,4	25 801	22,8	9 063	21,0	4 731	13,6	1 691	7,8
joista vain yo-tutkinto därav bara studentexamen of which only matriculation examination	11 780	5,5	7 605	6,7	2 379	5,5	1 219	3,5	577	2,7
<b>5-8 Korkea-aste</b> Högre nivå - Tertiary education	19 053	9,0	13 625	12,0	3 292	7,6	1 555	4,5	581	2,7
<b>5 Alin korkea-aste</b> Lägsta utbildning på högre nivå Lowest level of tertiary education	10 972	5,2	8 439	7,4	1 624	3,8	711	2,0	198	0,9
<b>6 Alempi kandidaattiaste</b> Lägre kandidatnivå Undergraduate level of tertiary education	3 527	1,7	2 206	1,9	729	1,7	382	1,1	210	1,0
<b>7 Ylempi kandidaattiaste</b> Högre kandidatnivå Graduate level of tertiary education	4 393	2,1	2 884	2,5	897	2,1	445	1,3	167	0,8
<b>8 Tutkijakoulutus tai vastaava</b> Forskarutbildning eller motsvarande Postgraduate university degree or equivalent	161	0,1	96	0,1	42	0,1	17	0,0	6	0,0

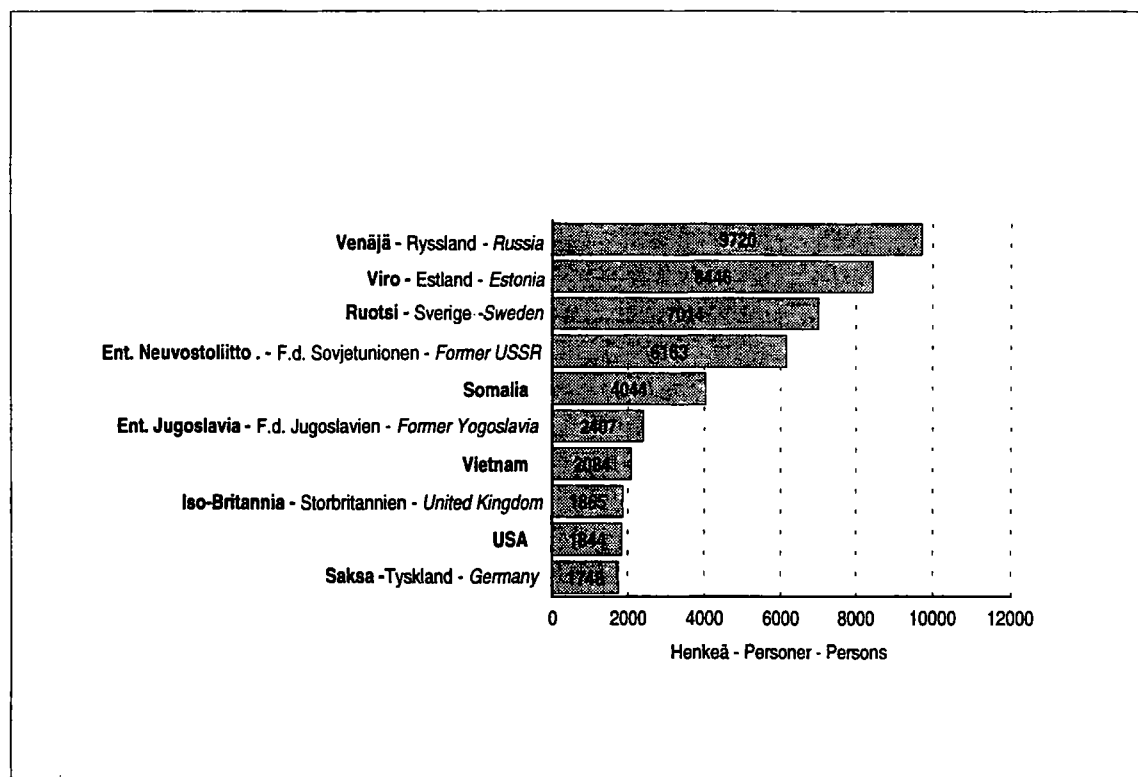
### 1.7. Suomessa asuvien ulkomaan kansalaisten pääasiallinen toiminta 1991 - 1995

Utländska medborgare efter huvudsaklig verksamhet åren 1991 - 1995

Foreign citizens living in Finland by main type of activity 1991 - 1995

Vuosi	Yhteensä	Työlliset		Työttömät		0-14-vuotiaat		Opiskelijat		Eläkeläiset		Muut	
År	Totalt	Sysselsatta	%	Arbetslösa	%	0-14-åriga	%	Studenter	%	Pensionärer	%	Övriga	%
Year	Total	Employed		Unemployed		0-14 years old		Students		Pensioners		Others	
1991	37 579	12 668	33,7	4 088	10,9	6 466	17,2	2 887	7,7	2 273	6,0	9 197	24,5
1992	46 250	10 772	23,3	8 226	17,8	8 536	18,5	4 112	8,9	2 350	5,1	12 196	26,4
1993	55 587	10 571	19,0	11 138	20,0	11 357	20,4	5 799	10,4	2 595	4,7	14 127	25,4
1994	62 012	11 494	18,5	12 856	20,7	13 104	21,1	7 033	11,3	4 035	6,5	13 490	21,8
1995	68 566	14 491	21,1	13 214	19,3	14 462	21,1	8 266	12,1	3 702	5,4	14 431	21,0

Suurimmat kansalaisuusryhmät 1995 - De största utländska medborgarskapsgruppema 1995 - Largest groups of foreign citizens 1995



## 1.8. Väestö kansalaisuuden, sukupuolen ja pääasiallisen toiminnan mukaan 31.12.1995

Befolkningen efter medborgarskap, kön och huvudsaklig verksamhet

Population by nationality, sex and main type of activity

Kansalaisuus ja sukupuoli Medborgarskap och kön Nationality and sex	Väestö Befolkning Population	Työvoima - Arbetskraft - Labour force				Työvoiman ulkopuolella - Utanför arbetskraften - Not in labour force								
		Yhteensä Totalt Total	Työlliset Sysselsatta Employed	Työttö- mät Arb.lösa Unem- ployed	Tyött. aste Rel. lösh.tal Unem- plov- ment rate	Yhteensä Totalt Total	0-14- vuotiaat 0-14- åriga 0-14 years old	Opiske- lijat Stude- rande Students	Eläke- läiset Pensio- närer Pen- sioners	Muut Övriga Others	%	%		
<b>KOKO VÄESTÖ</b>	5 116 826	2 409 319	47,1	1 932 752	47,6	567	19,8	2 707 507	52,9	971 770	454 033	1 102 774	178 930	
<b>HELA BEFOLKNINGEN - WHOLE POPULATION</b>														
Miehet-Män-Males	2 491 701	1 257 325	50,5	993 634	263 691	21,0	1 234 376	49,5	496 307	210 542	462 210	65 317		
Naiset-Kvinnor-Females	2 625 125	1 151 994	43,9	939 118	212 876	18,5	1 473 131	56,1	475 463	243 491	640 564	113 613		
<b>SUOMI - FINLAND</b>	5 048 260	2 381 614	47,2	1 918 261	463 353	19,5	2 666 646	52,8	957 308	445 767	1 099 072	164 499		
Miehet-Män-Males	2 455 922	1 240 906	50,5	984 464	256 442	20,7	1 215 016	49,5	488 780	206 346	460 442	59 448		
Naiset-Kvinnor-Females	2 592 338	1 140 708	44,0	933 797	206 911	18,1	1 451 630	56,0	468 528	239 421	638 630	105 051		
<b>ULKOMAAN KANSALAISET</b>	68 566	27 705	40,4	14 491	13 214	47,7	40 861	59,6	14 462	8 266	3 702	14 431		
<b>UTLÄNDSKA MEDBORGARE - FOREIGN CITIZENS</b>														
Miehet-Män-Males	35 779	16 419	45,9	9 170	7 249	44,2	19 360	54,1	7 527	4 196	1 768	5 869		
Naiset-Kvinnor-Females	32 787	11 286	34,4	5 321	5 965	52,9	21 501	65,6	6 935	4 070	1 934	8 562		
<b>AFGANISTAN</b>	40	7	17,5	1	6	85,7	33	82,5	16	9	-	8		
Miehet-Män-Males	19	5	26,3	1	4	80,0	14	73,7	7	4	-	3		
Naiset-Kvinnor-Females	21	2	9,5	-	2	100,0	19	90,5	9	5	-	5		
<b>ALANKOMAAT - NEDERLÄNDERNA</b>	423	215	50,8	176	39	18,1	208	49,2	35	42	32	99		
<b>NETHERLANDS</b>														
Miehet-Män-Males	310	186	60,0	155	31	16,7	124	40,0	20	22	20	62		
Naiset-Kvinnor-Females	113	29	25,7	21	8	27,6	84	74,3	15	20	12	37		
<b>ALGERIA - ALGERIET</b>	219	156	71,2	70	86	55,1	63	28,8	10	22	-	31		
Miehet-Män-Males	201	152	75,6	68	84	55,3	49	24,4	6	21	-	22		
Naiset-Kvinnor-Females	18	4	22,2	2	2	50,0	14	77,8	4	1	-	9		
<b>ANGOLA</b>	60	25	41,7	7	18	72,0	35	58,3	8	16	-	11		
Miehet-Män-Males	46	22	47,8	6	16	72,7	24	52,2	4	13	-	7		
Naiset-Kvinnor-Females	14	3	21,4	1	2	66,7	11	78,6	4	3	-	4		
<b>ARGENTIINA - ARGENTINA</b>	37	17	45,9	13	4	23,5	20	54,1	1	5	-	14		
Miehet-Män-Males	24	13	54,2	9	4	30,8	11	45,8	1	5	-	5		
Naiset-Kvinnor-Females	13	4	30,8	4	-	-	9	69,2	-	-	-	9		
<b>AUSTRALIA - AUSTRALIEN</b>	365	135	37,0	103	32	23,7	230	63,0	36	29	37	128		
<b>AUSTRALIA</b>														
Miehet-Män-Males	216	101	46,8	84	17	16,8	115	53,2	14	11	19	71		
Naiset-Kvinnor-Females	149	34	22,8	19	15	44,1	115	77,2	22	18	18	57		
<b>BANGLADESH</b>	341	173	50,7	124	49	28,3	168	49,3	46	48	-	74		
Miehet-Män-Males	268	158	59,0	115	43	27,2	110	41,0	21	42	-	47		
Naiset-Kvinnor-Females	73	15	20,5	9	6	40,0	58	79,5	25	6	-	27		
<b>BELGIA - BELGIEN - BELGIUM</b>	95	43	45,3	33	10	23,3	52	54,7	10	7	10	25		
Miehet-Män-Males	50	26	52,0	18	8	30,8	24	48,0	5	4	6	9		
Naiset-Kvinnor-Females	45	17	37,8	15	2	11,8	28	62,2	5	3	4	16		
<b>BRASILIA - BRASILIEN - BRAZIL</b>	133	47	35,3	32	15	31,9	86	64,7	14	20	1	51		
Miehet-Män-Males	49	23	46,9	16	7	30,4	26	53,1	9	3	1	13		
Naiset-Kvinnor-Females	84	24	28,6	16	8	33,3	60	71,4	5	17	-	38		
<b>BULGARIA - BULGARIEN</b>	309	151	48,9	79	72	47,7	158	51,1	47	29	3	79		
Miehet-Män-Males	175	100	57,1	53	47	47,0	75	42,9	23	13	2	37		
Naiset-Kvinnor-Females	134	51	38,1	26	25	49,0	83	61,9	24	16	1	42		
<b>CHILE</b>	98	45	45,9	34	11	24,4	53	54,1	6	12	2	33		
Miehet-Män-Males	45	26	57,8	19	7	26,9	19	42,2	2	5	1	11		
Naiset-Kvinnor-Females	53	19	35,8	15	4	21,1	34	64,2	4	7	1	22		
<b>EGYPTI - EGYPTEN - EGYPT</b>	209	113	54,1	58	55	48,7	96	45,9	16	17	3	60		
Miehet-Män-Males	181	109	60,2	56	53	48,6	72	39,8	6	15	3	48		
Naiset-Kvinnor-Females	28	4	14,3	2	2	50,0	24	85,7	10	2	-	12		

## 1.8. Väestö kansalaisuuden, sukupuolen ja pääasiallisen toiminnan mukaan 31.12.1995

Befolkningen efter medborgarskap, kön och huvudsaklig verksamhet

Population by nationality, sex and main type of activity

Kansalaisuus ja sukupuoli Medborgarskap och kön Nationality and sex	Väestö Befolkning Population	Työvoima - Arbetskraft - Labour force					Työvoiman ulkopuolella - Utanför arbetskraften - Not in labour force						
		Yhteensä Totalt Total	Työlliset Sysselsatta Employed	Työttömät Arb.lösa Unem- ployed	Työttöaste Rel. lösh.tal Unem- play- ment rate	%	Yhteensä Totalt Total	0-14- vuotiaat 0-14 years old	Opiske- lijat Stude- rande Students	Eläke- läiset Pensio- närer Pen- sioners	Muut Övriga Others	%	
<b>ESPANJA - SPANIEN - SPAIN</b>	385	179	46,5	117	62	34,6	206	53,5	27	35	10	134	
Miehet-Män-Males	274	148	54,0	95	53	35,8	126	46,0	17	23	8	78	
Naiset-Kvinnor-Females	111	31	27,9	22	9	29,0	80	72,1	10	12	2	56	
<b>ETELÄ - AFRIKKA - SYDAFRIKA</b>	38	14	36,8	11	3	21,4	24	63,2	4	3	-	17	
<b>SOUTH AFRIKA</b>													
Miehet-Män-Males	21	8	38,1	7	1	12,5	13	61,9	3	1	-	9	
Naiset-Kvinnor-Females	17	6	35,3	4	2	33,3	11	64,7	1	2	-	8	
<b>ETIOPIA - ETIOPIEN - ETHIOPIA</b>	289	105	36,3	36	69	65,7	184	63,7	50	87	-	47	
Miehet-Män-Males	175	80	45,7	27	53	66,3	95	54,3	22	58	-	15	
Naiset-Kvinnor-Females	114	25	21,9	9	16	64,0	89	78,1	28	29	-	32	
<b>FILIPPIINIT - FILIPPINERNA</b>	407	161	39,6	97	64	39,8	246	60,4	45	35	-	166	
<b>PHILIPPINES</b>													
Miehet-Män-Males	63	18	28,6	11	7	38,9	45	71,4	22	5	-	18	
Naiset-Kvinnor-Females	344	143	41,6	86	57	39,9	201	58,4	23	30	-	148	
<b>GAMBIA</b>	164	102	62,2	31	71	69,6	62	37,8	1	41	-	20	
Miehet-Män-Males	154	100	64,9	30	70	70,0	54	35,1	-	37	-	17	
Naiset-Kvinnor-Females	10	2	20,0	1	1	50,0	8	80,0	1	4	-	3	
<b>GHANA</b>	219	122	55,7	80	42	34,4	97	44,3	40	29	-	28	
Miehet-Män-Males	166	110	66,3	72	38	34,5	56	33,7	20	21	-	15	
Naiset-Kvinnor-Females	53	12	22,6	8	4	33,3	41	77,4	20	8	-	13	
<b>INDONESIA - INDONESIAEN</b>	38	18	47,4	10	8	44,4	20	52,6	2	6	-	12	
Miehet-Män-Males	17	11	64,7	7	4	36,4	6	35,3	-	1	-	5	
Naiset-Kvinnor-Females	21	7	33,3	3	4	57,1	14	66,7	2	5	-	7	
<b>INTIA - INDIEN - INDIA</b>	454	201	44,3	133	68	33,8	253	55,7	65	28	1	159	
Miehet-Män-Males	279	147	52,7	111	36	24,5	132	47,3	32	21	1	78	
Naiset-Kvinnor-Females	175	54	30,9	22	32	59,3	121	69,1	33	7	-	81	
<b>IRAK - IRAQ</b>	1 341	334	24,9	69	265	79,3	1 007	75,1	522	248	20	217	
Miehet-Män-Males	789	247	31,3	53	194	78,5	542	68,7	279	159	11	93	
Naiset-Kvinnor-Females	552	87	15,8	16	71	81,6	465	84,2	243	89	9	124	
<b>IRAN</b>	1 275	413	32,4	138	275	66,6	862	67,6	423	295	21	123	
Miehet-Män-Males	773	304	39,3	107	197	64,8	469	60,7	226	172	11	60	
Naiset-Kvinnor-Females	502	109	21,7	31	78	71,6	393	78,3	197	123	10	63	
<b>IRLANTI - IRLAND - IRELAND</b>	136	81	59,6	61	20	24,7	55	40,4	10	11	1	33	
Miehet-Män-Males	97	68	70,1	51	17	25,0	29	29,9	5	8	1	15	
Naiset-Kvinnor-Females	39	13	33,3	10	3	23,1	26	66,7	5	3	-	18	
<b>ISLANTI - ISLAND - ICELAND</b>	118	37	31,4	27	10	27,0	81	68,6	26	27	1	27	
Miehet-Män-Males	66	23	34,8	15	8	34,8	43	65,2	14	16	1	12	
Naiset-Kvinnor-Females	52	14	26,9	12	2	14,3	38	73,1	12	11	-	15	
<b>ISO-BRITANNIA - STORBRIANNIEN</b>	1 865	1 032	55,3	823	209	20,3	833	44,7	191	151	60	431	
<b>GREAT BRITAIN</b>													
Miehet-Män-Males	1 328	813	61,2	645	168	20,7	515	38,8	100	110	35	270	
Naiset-Kvinnor-Females	537	219	40,8	178	41	18,7	318	59,2	91	41	25	161	
<b>ISRAEL</b>	224	108	48,2	48	60	55,6	116	51,8	13	23	2	78	
Miehet-Män-Males	160	92	57,5	41	51	55,4	68	42,5	8	11	1	48	
Naiset-Kvinnor-Females	64	16	25,0	7	9	56,3	48	75,0	5	12	1	30	
<b>ITÄVALTA - ÖSTERRIKE - AUSTRIA</b>	157	88	56,1	69	19	21,6	69	43,9	10	18	8	33	
Miehet-Män-Males	100	59	59,0	48	11	18,6	41	41,0	6	12	6	17	
Naiset-Kvinnor-Females	57	29	50,9	21	8	27,6	28	49,1	4	6	2	16	

## 1.8. Väestö kansalaisuuden, sukupuolen ja pääasiallisen toiminnan mukaan 31.12.1995

Befolkningen efter medborgarskap, kön och huvudsaklig verksamhet

Population by nationality, sex and main type of activity

Kansalaisuus ja sukupuoli Medborgarskap och kön Nationality and sex	Väestö Befolkning Population	Työvoima - Arbetskraft - Labour force					Työvoiman ulkopuolella - Utanför arbetskraften - Not in labour force					
		Yhteensä Totalt Total	Työlliset Sysselsatta Employed	Työttömät Arb.lösa Unem- ployed	Tyött. aste lösh.tal Unem- ploy- ment rate	%	Yhteensä Totalt Total	0-14- vuotiaat 0-14 years old	Opiske- lijat Stude- rande Students	Eläke- läiset Pensio- närer Pensio- ners	Muut Övriga Others	%
<b>ITALIA - ITALIEN - ITALY</b>	532	279	52,4	187	92	33,0	253	47,6	27	55	31	140
Miehet-Män-Males	411	243	59,1	161	82	33,7	168	40,9	11	33	24	100
Naiset-Kvinnor-Females	121	36	29,8	26	10	27,8	85	70,2	16	22	7	40
<b>JAPANI - JAPAN</b>	339	151	44,5	126	25	16,6	188	55,5	29	33	3	123
Miehet-Män-Males	169	93	55,0	77	16	17,2	76	45,0	13	15	1	47
Naiset-Kvinnor-Females	170	58	34,1	49	9	15,5	112	65,9	16	18	2	76
<b>JORDANIA - JORDANIEN - JORDAN</b>	120	64	53,3	34	30	46,9	56	46,7	18	17	-	21
Miehet-Män-Males	97	62	63,9	33	29	46,8	35	36,1	9	12	-	14
Naiset-Kvinnor-Females	23	2	8,7	1	1	50,0	21	91,3	9	5	-	7
<b>ENT. JUGOSLAVIA - F.d. JUGOSLAVIEN FORMER YUGOSLAVIA</b>	2 407	867	36,0	166	701	80,9	1 540	64,0	974	223	5	338
Miehet-Män-Males	1 402	682	48,6	146	536	78,6	720	51,4	486	143	4	87
Naiset-Kvinnor-Females	1 005	185	18,4	20	165	89,2	820	81,6	488	80	1	251
<b>KAMPODZA - KAMBODJA KAMPUTHEA</b>	69	20	29,0	9	11	55,0	49	71,0	38	6	-	5
Miehet-Män-Males	30	12	40,0	6	6	50,0	18	60,0	17	1	-	-
Naiset-Kvinnor-Females	39	8	20,5	3	5	62,5	31	79,5	21	5	-	5
<b>KANADA - CANADA</b>	477	186	39,0	149	37	19,9	291	61,0	42	46	83	120
Miehet-Män-Males	276	122	44,2	100	22	18,0	154	55,8	24	25	43	62
Naiset-Kvinnor-Females	201	64	31,8	49	15	23,4	137	68,2	18	21	40	58
<b>KENIA - KENYA</b>	94	30	31,9	21	9	30,0	64	68,1	23	15	1	25
Miehet-Män-Males	51	20	39,2	14	6	30,0	31	60,8	11	7	1	12
Naiset-Kvinnor-Females	43	10	23,3	7	3	30,0	33	76,7	12	8	-	13
<b>KIINA - KINA - CHINA</b>	1 412	519	36,8	443	76	14,6	893	63,2	277	187	1	428
Miehet-Män-Males	762	323	42,4	289	34	10,5	439	57,6	148	87	1	203
Naiset-Kvinnor-Females	650	196	30,2	154	42	21,4	454	69,8	129	100	-	225
<b>KOLUMBIA - COLOMBIA</b>	49	22	44,9	12	10	45,5	27	55,1	8	4	-	15
Miehet-Män-Males	25	12	48,0	8	4	33,3	13	52,0	4	2	-	7
Naiset-Kvinnor-Females	24	10	41,7	4	6	60,0	14	58,3	4	2	-	8
<b>KOREAN TASAVALTA REPUBLICEN KOREA - REPUBLIC OF KOREA</b>	61	12	19,7	10	2	16,7	49	80,3	9	13	-	27
Miehet-Män-Males	26	7	26,9	7	-	-	19	73,1	5	4	-	10
Naiset-Kvinnor-Females	35	5	14,3	3	2	40,0	30	85,7	4	9	-	17
<b>KREIKKA - GREKLAND - GREECE</b>	261	145	55,6	75	70	48,3	116	44,4	13	16	3	84
Miehet-Män-Males	233	134	57,5	67	67	50,0	99	42,5	11	13	1	74
Naiset-Kvinnor-Females	28	11	39,3	8	3	27,3	17	60,7	2	3	2	10
<b>KUUBA - CUBA</b>	91	42	46,2	17	25	59,5	49	53,8	9	22	-	18
Miehet-Män-Males	61	34	55,7	14	20	58,8	27	44,3	2	18	-	7
Naiset-Kvinnor-Females	30	8	26,7	3	5	62,5	22	73,3	7	4	-	11
<b>LIBANON - LEBANON</b>	120	51	42,5	28	23	45,1	69	57,5	22	17	-	30
Miehet-Män-Males	82	42	51,2	22	20	47,6	40	48,8	12	11	-	17
Naiset-Kvinnor-Females	38	9	23,7	6	3	33,3	29	76,3	10	6	-	13
<b>LIBERIA</b>	38	16	42,1	1	15	93,8	22	57,9	10	10	-	2
Miehet-Män-Males	27	11	40,7	1	10	90,9	16	59,3	5	9	-	2
Naiset-Kvinnor-Females	11	5	45,5	0	5	100,0	6	54,5	5	1	-	0
<b>LIBYA</b>	43	6	14,0	2	4	66,7	37	86,0	13	8	-	16
Miehet-Män-Males	28	6	21,4	2	4	66,7	22	78,6	6	6	-	10
Naiset-Kvinnor-Females	15	-	-	-	-	-	15	100,0	7	2	-	6



## 1.8. Väestö kansalaisuuden, sukupuolen ja pääasiallisen toiminnan mukaan 31.12.1995

Befolkningen efter medborgarskap, kön och huvudsaklig verksamhet  
Population by nationality, sex and main type of activity

Kansalaisuus ja sukupuoli Medborgarskap och kön Nationality and sex	Väestö Befolkning Population	Työvoima - Arbetskraft - Labour force				Työvoiman ulkopuolella - Utanför arbetskraften - Not in labour force						
		Yhteensä Totalt Total	Työlliset Sysselsatta Employed	Työttömät Arb.lösa Unem- ployed	Tyött. aste Rel. lösh.tal Unem- plov- ment rate	Yhteensä Totalt Total	0-14- vuotiaat 0-14 åriga years old	Opiske- lijat Stude- rande Students	Eläke- lääiset Pensio- närer Pen- sioners	Muut Övriga Others		
<b>MALESIA - MALAYSIA</b>	127	60	47,2	48	12	20	67	52,8	12	7	-	48
Miehet-Män-Males	75	37	49,3	33	4	11	38	50,7	3	2	-	33
Naiset-Kvinnor-Females	52	23	44,2	15	8	35	29	55,8	9	5	-	15
<b>MAROKKO - MAROCKO - MOROCCO</b>	618	411	66,5	154	257	63	207	33,5	18	117	-	72
Miehet-Män-Males	555	388	69,9	147	241	62	167	30,1	11	107	-	49
Naiset-Kvinnor-Females	63	23	36,5	7	16	70	40	63,5	7	10	-	23
<b>MEKSIKO - MEXICO</b>	68	26	38,2	14	12	46	42	61,8	2	1	-	39
Miehet-Män-Males	29	14	48,3	6	8	57	15	51,7	1	-	-	14
Naiset-Kvinnor-Females	39	12	30,8	8	4	33	27	69,2	1	1	-	25
<b>NAMIBIA</b>	42	3	7,1	1	2	67	39	92,9	6	8	-	25
Miehet-Män-Males	15	1	6,7	1	-	-	14	93,3	1	3	-	10
Naiset-Kvinnor-Females	27	2	7,4	-	2	100	25	92,6	5	5	-	15
<b>ENT. NEUVOSTOLIITTO</b>	6 163	2 823	45,8	1 584	1 239	44	3 340	54,2	936	712	132	1 560
<b>F.D. SOVJETUNIONEN - FORMER USSR</b>												
Miehet-Män-Males	2 462	1 074	43,6	718	356	33	1 388	56,4	469	242	40	637
Naiset-Kvinnor-Females	3 701	1 749	47,3	866	883	51	1 952	52,7	467	470	92	923
<b>NIGERIA</b>	191	90	47,1	59	31	34	101	52,9	24	52	-	25
Miehet-Män-Males	158	82	51,9	52	30	37	76	48,1	12	45	-	19
Naiset-Kvinnor-Females	33	8	24,2	7	1	13	25	75,8	12	7	-	6
<b>NORJA - NORGE - NORWAY</b>	539	224	41,6	168	56	25	315	58,4	98	67	35	115
Miehet-Män-Males	288	131	45,5	100	31	24	157	54,5	48	34	22	53
Naiset-Kvinnor-Females	251	93	37,1	68	25	27	158	62,9	50	33	13	62
<b>PAKISTAN</b>	173	82	47,4	50	32	39	91	52,6	21	22	-	48
Miehet-Män-Males	127	66	52,0	45	21	32	61	48,0	11	18	-	32
Naiset-Kvinnor-Females	46	16	34,8	5	11	69	30	65,2	10	4	-	16
<b>PERU</b>	85	34	40,0	19	15	44	51	60,0	8	14	1	28
Miehet-Män-Males	39	20	51,3	12	8	40	19	48,7	7	4	-	8
Naiset-Kvinnor-Females	46	14	30,4	7	7	50	32	69,6	1	10	1	20
<b>PORTUGALI - PORTUGAL</b>	93	35	37,6	19	16	46	58	62,4	3	18	-	37
Miehet-Män-Males	58	25	43,1	14	11	44	33	56,9	2	13	-	18
Naiset-Kvinnor-Females	35	10	28,6	5	5	50	25	71,4	1	5	-	19
<b>PUOLA - POLEN - POLAND</b>	716	316	44,1	236	80	25	400	55,9	115	59	9	217
Miehet-Män-Males	333	157	47,1	132	25	16	176	52,9	65	23	3	85
Naiset-Kvinnor-Females	383	159	41,5	104	55	35	224	58,5	50	36	6	132
<b>RANSKA - FRANKRIKE - FRANCE</b>	527	213	40,4	162	51	24	314	59,6	47	39	13	215
Miehet-Män-Males	315	142	45,1	106	36	25	173	54,9	26	25	9	113
Naiset-Kvinnor-Females	212	71	33,5	56	15	21	141	66,5	21	14	4	102
<b>ROMANIA - RUMÄNIEN</b>	374	198	52,9	111	87	44	176	47,1	80	54	1	41
Miehet-Män-Males	220	129	58,6	72	57	44	91	41,4	48	20	-	23
Naiset-Kvinnor-Females	154	69	44,8	39	30	44	85	55,2	32	34	1	18
<b>RUOTSI - SVERIGE - SWEDEN</b>	7 014	2 780	39,6	1 956	824	30	4 234	60,4	1 026	545	2 070	593
Miehet-Män-Males	3 824	1 708	44,7	1 200	508	30	2 116	55,3	539	272	1 034	271
Naiset-Kvinnor-Females	3 190	1 072	33,6	756	316	30	2 118	66,4	487	273	1 036	322
<b>SAKSA-TYSKLAND-GERMANY</b>	1 748	896	51,3	751	145	16	852	48,7	152	164	97	439
Miehet-Män-Males	1 131	652	57,6	547	105	16	479	42,4	89	77	77	236
Naiset-Kvinnor-Females	617	244	39,5	204	40	16	373	60,5	63	87	20	203

## 1.8. Väestö kansalaisuuden, sukupuolen ja pääasiallisen toiminnan mukaan 31.12.1995

Befolkningen efter medborgarskap, kön och huvudsaklig verksamhet

Population by nationality, sex and main type of activity

Kansalaisuus ja sukupuoli Medborgarskap och kön Nationality and sex	Väestö Befolkning Population	Työvoima - Arbetskraft - Labour force					Työvoiman ulkopuolella - Utanför arbetskraften - Not in labour force					
		Yhteensä Totalt Total	Työlliset Sysselsatta Employed	Työttö- mät Arb.lösa Unem- ployed	Tyött. aste Rel. lösh.tal Unem- poy- ment rate	Yhteensä Totalt Total	0-14- vuotiaat 0-14 years old	Opiske- lijat Stude- rande Students	Eläke- läiset Pensio- närer Pen- sioners	Muut Övriga Others		
<b>SAMBIA - ZAMBIA</b>	45	10	22,2	2	8	80	35	77,8	6	11	-	18
Miehet-Män-Males	19	2	10,5	1	1	50	17	89,5	2	5	-	10
Naiset-Kvinnor-Females	26	8	30,8	1	7	88	18	69,2	4	6	-	8
<b>SOMALIA</b>	4 044	878	21,7	152	726	83	3 166	78,3	1 755	683	3	725
Miehet-Män-Males	2 326	709	30,5	131	578	82	1 617	69,5	987	427	1	202
Naiset-Kvinnor-Females	1 718	169	9,8	21	148	88	1 549	90,2	768	256	2	523
<b>SRI LANKA</b>	121	55	45,5	30	25	46	66	54,5	15	15	-	36
Miehet-Män-Males	78	41	52,6	23	18	44	37	47,4	9	13	-	15
Naiset-Kvinnor-Females	43	14	32,6	7	7	50	29	67,4	6	2	-	21
<b>SUDAN</b>	53	7	13,2	4	3	43	46	86,8	19	18	-	9
Miehet-Män-Males	34	7	20,6	4	3	43	27	79,4	9	15	-	3
Naiset-Kvinnor-Females	19	-	-0	-	-	-	19	100,0	10	3	-	6
<b>SVEITSI - SCHWEIZ - SWITZERLAND</b>	305	149	48,9	123	26	17	156	51,1	42	29	29	56
Miehet-Män-Males	199	109	54,8	90	19	17	90	45,2	23	17	17	33
Naiset-Kvinnor-Females	106	40	37,7	33	7	18	66	62,3	19	12	12	23
<b>SYRIA - SYRIEN - SYRIA</b>	79	29	36,7	16	13	45	50	63,3	22	13	1	14
Miehet-Män-Males	51	25	49,0	12	13	52	26	51,0	10	10	-	6
Naiset-Kvinnor-Females	28	4	14,3	4	-	-	24	85,7	12	3	1	8
<b>TANSANIA - TANZANIA</b>	71	27	38,0	19	8	30	44	62,0	12	13	-	19
Miehet-Män-Males	41	21	51,2	16	5	24	20	48,8	4	7	-	9
Naiset-Kvinnor-Females	30	6	20,0	3	3	50	24	80,0	8	6	-	10
<b>TANSKA - DANMARK - DENMARK</b>	482	246	51,0	207	39	16	236	49,0	59	41	52	84
Miehet-Män-Males	300	166	55,3	141	25	15	134	44,7	30	22	39	43
Naiset-Kvinnor-Females	182	80	44,0	66	14	18	102	56,0	29	19	13	41
<b>THAIMAA - THAILAND</b>	763	275	36,0	136	139	51	488	64,0	132	76	-	280
Miehet-Män-Males	104	9	8,7	3	6	67	95	91,3	65	9	-	21
Naiset-Kvinnor-Females	659	266	40,4	133	133	50	393	59,6	67	67	-	259
<b>ENT. TSEKKOSLOVAKIA - F.D. TJECKOSLOVAKIEN</b>	103	23	22,3	20	3	13	80	77,7	26	7	1	46
Miehet-Män-Males	50	16	32,0	15	1	6	34	68,0	16	3	-	15
Naiset-Kvinnor-Females	53	7	13,2	5	2	29	46	86,8	10	4	1	31
<b>TUNISIA - TUNISIEN</b>	161	119	73,9	58	61	51	42	26,1	2	13	-	27
Miehet-Män-Males	151	115	76,2	56	59	51	36	23,8	1	13	-	22
Naiset-Kvinnor-Females	10	4	40,0	2	2	50	6	60,0	1	-	-	5
<b>TURKKI - TURKIET - TURKEY</b>	1 335	741	55,5	403	338	46	594	44,5	227	100	8	259
Miehet-Män-Males	1 065	680	63,8	389	291	43	385	36,2	132	68	6	179
Naiset-Kvinnor-Females	270	61	22,6	14	47	77	209	77,4	95	32	2	80
<b>UNKARI - UNGERN - HUNGARY</b>	419	152	36,3	134	18	12	267	63,7	90	42	3	132
Miehet-Män-Males	216	93	43,1	81	12	13	123	56,9	47	21	2	53
Naiset-Kvinnor-Females	203	59	29,1	53	6	10	144	70,9	43	21	1	79
<b>USA - UNITED STATES</b>	1 844	621	33,7	521	100	16	1 223	66,3	110	128	376	609
Miehet-Män-Males	1 009	393	38,9	326	67	17	616	61,1	56	71	146	343
Naiset-Kvinnor-Females	835	228	27,3	195	33	15	607	72,7	54	57	230	266
<b>UUSI-SEELANTI - NYA ZEELAND NEW ZEALAND</b>	31	12	38,7	9	3	25	19	61,3	2	-	1	16
Miehet-Män-Males	24	12	50,0	9	3	25	12	50,0	1	-	1	10
Naiset-Kvinnor-Females	7	-	-0	-	-	-	7	100,0	1	-	-	6
<b>VIETNAM</b>	2 084	713	34,2	296	417	59	1 371	65,8	704	320	70	277
Miehet-Män-Males	1 005	414	41,2	180	234	57	591	58,8	341	150	34	66
Naiset-Kvinnor-Females	1 079	299	27,7	116	183	61	780	72,3	363	170	36	211

## 1.8. Väestö kansalaisuuden, sukupuolen ja pääasiallisen toiminnan mukaan 31.12.1995

Befolkningen efter medborgarskap, kön och huvudsaklig verksamhet

Population by nationality, sex and main type of activity

Kansalaisuus ja sukupuoli Medborgarskap och kön Nationality and sex	Väestö Befolkning Population	Työvoima - Arbetskraft - Labour force					Työvoiman ulkopuolella - Utanför arbetskraften - Not in labour force						
		Yhteensä Totalt Total	Työlliset Sysselsatta Employed	Työttömät Arb.lösa Unem- ployed	Työttöaste Rel. lösh.tal Unem- ploy- ment rate	Työttöaste Rel. lösh.tal Unem- ploy- ment rate	Yhteensä Totalt Total	0-14- vuotiaat 0-14- åriga years old	Opiske- lijat Stude- rande Students	Eläke- läiset Pensio- närer Pen- sioners	Muut Övriga Others		
				%	%		%		%				
<b>ZAIRE</b>	194	50	25,8	13	37	74	144	74,2	84	30	-	30	
Miehet-Män-Males	112	44	39,3	13	31	71	68	60,7	40	22	-	6	
Naiset-Kvinnor-Females	82	6	7,3	-	6	100	76	92,7	44	8	-	24	
<b>MUU KANSALAISSUUS</b>	21 338	8 377	39,3	3 061	5 316	63	12 961	61,0	5 215	2 746	381	4 619	
<b>ANNAT MEDBORGARSKAP</b>													
<b>OTHER NATIONALITY</b>													
Miehet-Män-Males	9 067	3 694	40,7	1 512	2 182	59	5 373	59,0	2 673	1 167	94	1 439	
Naiset-Kvinnor-Females	12 271	4 683	38,2	1 549	3 134	67	7 588	62,0	2 542	1 579	287	3 180	
<b>VAILLA KANSALAISSUUTTA</b>	1 064	498	46,8	195	303	61	566	53,0	206	137	80	143	
<b>UTAN MEDBORGARSKAP</b>													
<b>WITHOUT NATIONALITY</b>													
Miehet-Män-Males	573	291	50,8	116	175	60	282	49,0	113	72	41	56	
Naiset-Kvinnor-Females	491	207	42,2	79	128	62	284	58,0	93	65	39	87	

## 1.9. Työlliset ulkomaan kansalaiset kansalaisuuden, sukupuolen ja toimialan mukaan 31.12.1995

Sysselsatta utländska medborgare efter medborgarskap, kön och näringsgren

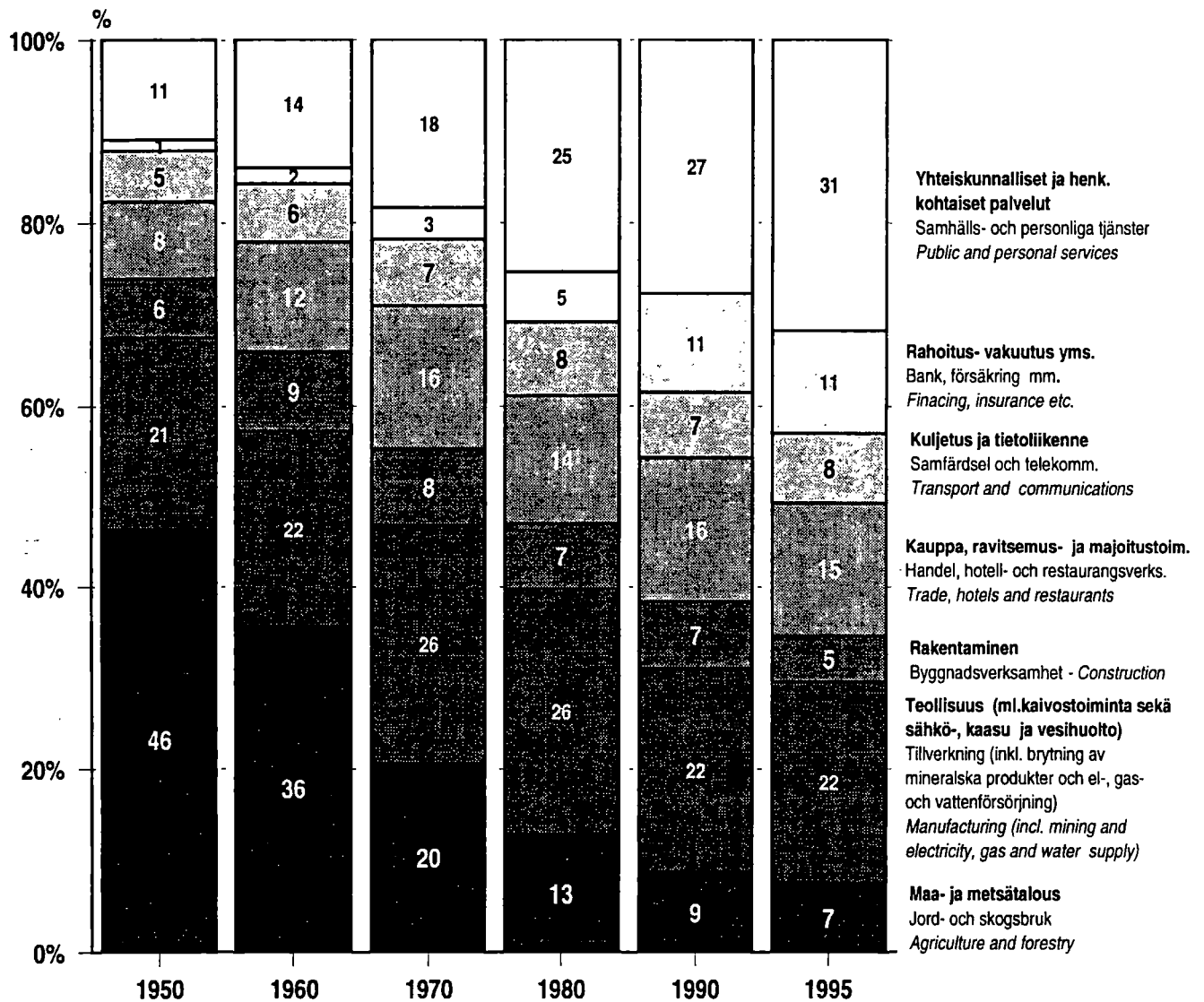
Employed foreign citizens by citizenship, sex and industry

Kansalaisuus, sukupuoli Medborgarskap, kön Citizenship, sex	Työlliset - Sysselsatta - Employed								
	Toimiala - Näringsgren - Industry								
	Yht. Total	Maa- ja metsätal. Agriculture and forestry	Teoll. Manu- facturing	Rakent. Construc- tion	Kauppa, maj.toim. ym. Trade, hotels etc.	Kuljetus, tietoliik. Transport, communi- cation	Rahoit., vuokraus yms. Financing, renting etc.	Yhteiskunn. palvelut Community services	Tuntematon Okänd Unknown
	(A-B)	(C-E)	(F)	(G-H)	(I)	(J-K)	(L-Q)	(X)	
<b>Työlliset ulkomaalaiset</b>	14 491	405	2 775	281	2 875	663	2 025	4 233	1 224
Sysselsatta utländska medborgare	100,0	2,8	19,1	2,0	19,8	4,6	14,0	29,2	8,4
Employed foreign citizens									
<b>Miehet-Män-Males</b>	9 170	224	2 045	250	1 990	496	1 330	2 121	714
<b>Naiset-Kvinnor-Females</b>	5 321	181	730	41	885	167	695	2 112	510
<b>Venäjä</b>	1 154	38	242	22	191	58	167	274	162
Ryssland - Russia									
<b>Miehet-Män-Males</b>	573	20	161	16	113	41	70	93	59
<b>Naiset-Kvinnor-Females</b>	581	18	81	6	78	17	97	181	103
<b>Viro</b>	1 549	106	281	39	262	74	200	458	129
Estland - Estonia									
<b>Miehet-Män-Males</b>	710	55	175	32	121	55	84	132	56
<b>Naiset-Kvinnor-Females</b>	839	51	106	7	141	19	116	326	73
<b>-Ruotsi</b>	1 956	55	354	87	360	163	198	598	141
Sverige - Sweden									
<b>Miehet-Män-Males</b>	1 200	33	273	82	229	111	136	253	83
<b>Naiset-Kvinnor-Females</b>	756	22	81	5	131	52	62	345	58
<b>Ent. Neuvostoliitto</b>	1 584	89	311	28	286	71	181	488	130
F.d. Sovjetunionen - USSR									
<b>Miehet-Män-Males</b>	718	52	168	19	140	57	73	152	57
<b>Naiset-Kvinnor-Females</b>	866	37	143	9	146	14	108	336	73
<b>Somalia</b>	152	-	3	1	3	2	14	101	28
<b>Miehet-Män-Males</b>	131	-	2	1	3	2	13	87	23
<b>Naiset-Kvinnor-Females</b>	21	-	1	-	-	-	1	14	5
<b>Muut</b>	8 096	117	1 584	114	1 773	295	1 265	2 314	634
Övriga - Others									
<b>Miehet-Män-Males</b>	5 838	64	1 266	100	1 384	230	954	1 404	436
<b>Naiset-Kvinnor-Females</b>	2 258	53	318	14	389	65	311	910	198

### 1.10. Työllinen työvoima toimialan mukaan vuosina 1950-1995

Sysselsatt arbetskraft efter näringsgren åren 1950-1995

Employed labour force by industry in 1950-1995 1)



1) Vuosina 1950-1980 ammatissa toimiva väestö

Åren 1950-1980 yrkesverksam befolkning

Economically active population 1950-1980

## 1.11. Työllinen työvoima toimialoittain vuosina 1988-1995

Sysselsatt arbetskraft efter näringsgren åren 1988-1995

Employed labour force by industry in 1988-1995

Toimiala (TOL-95) Näringsgren (NI 1995) Industry (SIC 1995)	Vuosi - År -Year								Muutos Förändring Change 1990-1995, %
	1988	1989	1990	1991	1992	1993	1994	1995	
<b>Työlliset - Sysselsatta - Employed</b>	<b>2 353 195</b>	<b>2 373 747</b>	<b>2 352 282</b>	<b>2 169 147</b>	<b>2 014 430</b>	<b>1 877 721</b>	<b>1 917 051</b>	<b>1 932 752</b>	<b>-17,1</b>
<b>A Maa-, riista- ja metsätalous 1)</b>	204 964	198 672	195 414	185 179	172 530	160 275	152 236	<b>132 942</b>	-32,0
01 Maa- ja riistatalous	177 174	171 308	169 264	162 787	153 396	144 915	136 167	<b>117 351</b>	-30,7
02 Metsätalous ja siihen liitt. palvelut	27 790	27 364	26 150	22 392	19 134	15 360	16 069	<b>15 591</b>	-40,4
<b>B Kalatalous</b>	1 975	1 987	2 189	2 055	1 957	1 906	1 920	<b>1 883</b>	-14,0
05 Kalastus ja kalanviljely	1 975	1 987	2 189	2 055	1 957	1 906	1 920	<b>1 883</b>	-14,0
<b>C Mineraalien kaivu</b>	5 991	5 752	5 094	4 884	4 242	4 351	4 697	<b>4 471</b>	-12,2
10 Kivi- ja ruskohiilen kaivu	1 446	1 281	1 246	1 176	1 162	1 269	1 445	<b>1 433</b>	15,0
13 Metallimalmien louhinta	1 419	1 186	1 025	952	773	728	632	<b>575</b>	-43,9
14 Muu mineraalien kaivu	3 126	3 285	2 823	2 756	2 307	2 354	2 620	<b>2 463</b>	-12,8
<b>D Teollisuus</b>	508 729	500 028	480 623	420 561	381 306	360 180	381 478	<b>391 285</b>	-18,6
15 Elintarvikkeiden ja juomien valmistus	56 806	56 678	54 393	50 624	46 789	43 342	42 397	<b>41 898</b>	-23,0
16 Tupakkatuotteiden valmistus	1 311	1 247	1 234	1 145	1 099	982	942	<b>913</b>	-26,0
17 Tekstiilien valmistus	16 191	15 205	13 432	10 748	9 502	7 519	7 634	<b>7 575</b>	-43,6
18 Vaatteiden valmistus; turkisten muokkaus	23 800	20 940	18 304	13 099	10 679	10 363	10 429	<b>9 158</b>	-50,0
19 Parkitseminen; laukkujen jne. valmistus	7 497	6 308	5 671	4 148	3 653	3 345	3 733	<b>3 386</b>	-40,3
20 Puutavaran ja puutuotteiden valmistus	39 107	36 672	35 011	28 389	25 398	25 929	28 118	<b>26 944</b>	-23,0
21 Massan, paperin jne. valmistus	41 582	41 366	41 572	40 119	36 763	33 727	35 055	<b>33 704</b>	-18,9
22 Kustantaminen, painaminen jne.	42 278	42 461	41 553	38 156	34 863	32 032	31 679	<b>30 789</b>	-25,9
23 Koksin, öljytuotteiden jne. valmistus	2 353	2 266	2 144	2 331	2 349	3 118	2 703	<b>2 755</b>	28,5
24 Kemikaalien, kem. tuotteiden jne. valm.	20 106	20 701	20 572	19 995	18 462	17 633	17 452	<b>17 570</b>	-14,6
25 Kumi- ja muovituotteiden valmistus	14 567	14 267	14 512	13 327	12 432	12 145	13 099	<b>13 279</b>	-8,5
26 Ei-metallisten mineraalituott. valmistus	22 734	24 740	23 691	18 863	14 840	12 641	12 873	<b>12 713</b>	-46,3
27 Perusmetallien valmistus	17 563	17 055	17 420	15 479	14 700	14 239	15 329	<b>15 602</b>	-10,4
28 Metallituotteiden valmistus	34 736	36 924	36 450	30 062	26 020	24 790	28 168	<b>30 895</b>	-15,2
29 Koneiden ja laitteiden valmistus	64 243	66 533	63 543	54 015	49 412	46 503	49 056	<b>55 923</b>	-12,0
30 Konttori- ja tietokoneiden valmistus	1 857	1 419	1 457	1 077	1 975	2 154	2 645	<b>1 784</b>	22,4
31 Muu sähkökoneiden ja -laitteiden valm.	24 043	22 898	20 858	17 446	16 195	13 037	14 658	<b>16 455</b>	-21,1
32 Radio-, tv-välineiden jne. valmistus	13 021	12 879	12 863	12 089	12 063	12 572	16 680	<b>21 461</b>	66,8
33 Lääkintäkojeiden, kellojen jne. valmistus	6 722	7 850	7 897	7 558	7 312	7 501	7 853	<b>8 558</b>	8,4
34 Autojen ja perävaunujen valmistus	9 472	9 003	8 362	6 955	6 001	4 901	7 119	<b>6 393</b>	-23,5
35 Muu kulkuneuvojen valmistus	25 872	19 700	18 057	16 512	15 334	14 861	16 090	<b>15 798</b>	-12,5
36 Huonekalujen valmistus; muu valmistus	22 868	22 916	21 627	18 424	15 465	13 524	14 293	<b>14 317</b>	-33,8
37 Kierrätys	-	-	-	-	-	64	176	<b>254</b>	.
<b>E Sähkö-, kaasua- ja vesihuolto</b>	24 830	24 283	24 546	25 598	24 875	22 763	22 279	<b>21 665</b>	-11,7
40 Sähkö-, kaasua- ja lämpöhuolto	21 690	20 998	21 282	22 338	21 764	19 856	19 370	<b>18 754</b>	-11,9
41 Veden puhdistus ja jakelu	3 140	3 285	3 264	3 260	3 111	2 907	2 909	<b>2 911</b>	-10,8
<b>F Rakentaminen</b>	162 026	172 217	164 104	126 694	100 054	87 837	92 713	<b>94 261</b>	-42,6
45 Rakentaminen	156 571	165 686	159 269	122 127	95 890	87 837	92 713	<b>94 261</b>	-40,8
451 Rakennusalueen pohjatyöt	9 394	10 442	13 881	11 356	8 893	7 985	9 144	<b>9 021</b>	-35,0
452 Talonrakentaminen, maa- ja vesirak.	94 368	99 446	90 548	66 900	51 093	52 459	52 841	<b>53 359</b>	-41,1
453 Rakennusasennus	30 474	30 888	31 515	25 208	19 827	15 922	17 825	<b>18 826</b>	-40,3
454 Rakentamisen viimeistelytyöt	12 244	13 542	13 344	9 660	7 829	6 727	7 939	<b>8 127</b>	-39,1
455 Rakennuskonevuokraus käyttäjineen	1 039	1 162	1 465	1 211	1 073	927	1 028	<b>1 096</b>	-25,2
<b>G Tukku- ja vähittäiskauppa</b>	297 085	302 721	298 650	272 891	247 589	226 069	226 460	<b>228 434</b>	-23,5
50 Moottoriajoneuvojen kauppa ja korjaus	49 858	52 076	50 592	44 398	39 196	36 260	36 411	<b>36 474</b>	-27,9
51 Agentuuritoiminta ja tukkukauppa	92 446	94 464	92 329	85 555	77 673	71 311	73 273	<b>74 775</b>	-19,0
511 Agentuuritoiminta	6 841	7 063	7 497	7 345	6 694	6 759	6 958	<b>6 965</b>	-7,1
512-517 Tukkukauppa	84 677	86 419	83 876	77 239	70 036	63 591	65 372	<b>66 839</b>	-20,3
52 Vähittäiskauppa, kotitaloustav. korjaus	154 781	156 181	155 729	142 938	130 720	118 498	116 776	<b>117 185</b>	-24,8

1) Toimialaluokitus ruotsiksi ja englanniksi ks. liite 2-Näringsgrensindelningen på svenska, se bilaga 2 - Industrial classification in English, see Appendix 2

## 1.11. Työllinen työvoima toimialoittain vuosina 1988-1995

Sysselsatt arbetskraft efter näringsgren åren 1988-1995

Employed labour force by industry in 1988-1995

Toimiala (TOL-95) Näringsgren (NI 1995) Industry (SIC 1995)	Vuosi - År - Year								Muutos Förändring Change	
	1988	1989	1990	1991	1992	1993	1994	1995	1990-1995, %	
<b>H Majoitus- ja ravitsemistoiminta</b>	63 358	66 775	64 902	58 084	51 896	47 278	48 970	51 365	-20,9	
55 Majoitus- ja ravitsemistoiminta	63 358	66 775	64 902	58 084	51 896	47 278	48 970	51 365	-20,9	
551-552 Hotellit ja muu majoitustoiminta	17 976	19 771	17 929	16 229	13 536	11 675	11 559	12 320	-31,3	
553-555 Ravitsemistoiminta	45 021	46 621	46 637	41 518	38 032	35 602	37 411	39 045	-16,3	
<b>I Kuljetus, varastointi ja tietoliikenne</b>	161 121	164 580	166 968	156 545	146 658	141 101	142 330	144 496	-13,5	
60 Maaliikenne; putkijohtokuljetus	69 561	71 618	74 133	69 048	65 162	62 967	64 270	63 589	-14,2	
601 Rautatieliikenne	11 014	10 748	10 003	9 540	9 280	8 932	8 762	7 885	-21,2	
602 Muu maaliikenne	55 498	58 625	61 945	57 071	54 227	53 416	54 892	55 173	-10,9	
603 Putkijohtokuljetus	2	2	2	4	4	4	4	5	150,0	
61 Vesiliikenne	7 689	8 772	8 859	8 357	8 538	8 423	8 545	9 273	4,7	
62 Ilmailiikenne	4 957	5 534	5 639	5 555	5 385	4 951	5 045	5 314	-5,8	
63 Liikennettä palveleva toiminta	23 923	26 332	25 539	24 266	22 927	23 444	24 159	24 594	-3,7	
64 Posti- ja teleliikenne	54 991	52 324	52 798	49 319	44 646	41 316	40 311	41 726	-21,0	
641 Posti- ja kuriiritoiminta	35 185	32 576	35 221	30 601	28 343	26 064	25 575	26 400	-25,0	
642 Teleliikenne	19 806	19 748	17 577	18 718	16 302	15 252	14 736	15 326	-12,8	
<b>J Rahoitustoiminta</b>	69 870	71 173	68 770	62 871	57 388	52 557	51 708	48 221	-29,9	
65 Rahoituksen välitys	58 043	59 554	56 335	50 643	45 461	40 387	39 653	35 687	-36,7	
66 Vakuutustoiminta	11 827	11 609	12 422	12 204	11 766	11 226	10 904	10 841	-12,7	
67 Rahoitusta palveleva toiminta	-	10	13	24	161	944	1 151	1 693	.	
<b>K Kiinteistö-, vuokraus- ja tutkimuspalvelut</b>	171 117	177 300	181 602	173 113	161 861	149 436	159 165	166 725	-8,2	
70 Kiinteistöalan palvelut	38 410	39 496	39 598	38 746	37 961	34 237	34 584	30 941	-21,9	
71 Kulkuneuvojen jne. vuokraus	6 037	2 979	2 859	2 239	1 805	1 874	1 946	2 096	-26,7	
72 Tietojenkäsittelypalvelu	11 837	14 546	14 598	14 498	13 825	13 578	13 956	15 150	3,8	
73 Tutkimus ja kehittäminen	11 463	11 210	11 399	11 810	12 048	11 524	12 155	12 959	13,7	
74 Muu liike-elämää palveleva toiminta	103 370	109 069	113 148	105 820	96 222	88 223	96 524	105 579	-6,7	
741 Lainop. ja tal. konsultointi; hallintayht.	12 255	14 218	16 346	17 459	16 597	16 838	18 921	20 550	25,7	
742-743 Tekninen palvelu, testaus ja analys.	43 603	44 420	46 125	41 930	37 442	32 914	36 462	38 377	-16,8	
744 Mainospalvelu	5 832	5 036	5 230	4 388	3 779	4 032	4 377	4 768	-8,8	
745 Työnvälitys ja henkilöstön hankinta	4 944	5 713	6 426	3 712	3 460	3 357	4 063	5 187	-19,3	
746 Etsivä-, vartiointi ja turvallisuuspalv.	2 956	3 212	3 253	3 178	3 016	2 477	3 156	3 365	3,4	
747 Siivous	19 452	20 317	21 028	20 373	17 836	16 916	17 134	19 998	-4,9	
748 Muut palvelut liike-elämälle	6 339	7 467	7 703	7 494	6 866	8 945	9 563	10 479	36,0	
<b>L Julkinen hallinto, maanpuolustus, jne</b>	122 353	119 978	119 541	121 911	120 224	115 287	118 967	120 177	0,5	
75 Julkinen hallinto, maanpuolustus	122 353	119 978	119 541	121 911	120 224	115 287	118 967	120 177	0,5	
751 Julkishallinto	66 138	65 040	65 405	66 178	64 507	60 707	62 123	63 299	-3,2	
752 Ulkoasain hallinto, maanp. ja järj.toimi	48 137	46 150	46 369	47 733	47 686	46 678	48 700	48 875	5,4	
753 Pakollinen sosiaalivakuutus	8 078	8 788	7 767	8 000	8 031	7 902	8 144	8 003	3,0	
<b>M Koulutus</b>	132 963	127 004	132 783	133 992	132 444	126 367	125 496	131 449	-1,0	
80 Koulutus	132 963	127 004	132 783	133 992	132 444	126 367	125 496	131 449	-1,0	
<b>N Terveystieteiden ja sosiaalipalvelut</b>	254 974	256 427	265 053	266 605	258 339	244 823	247 012	257 017	-3,0	
85 Terveystieteiden ja sosiaalipalvelut	250 625	251 768	262 447	263 912	255 741	244 823	247 012	257 017	-2,1	
851-852 Terv. huolto- ja eläinlääkintäpalv.	139 453	139 926	145 448	145 647	141 340	133 024	132 956	136 933	-5,9	
853 Sosiaalipalvelut	110 058	110 615	116 740	118 013	114 027	109 283	111 226	117 400	0,6	
<b>O Muut yht.kunn. ja henk.kohtaiset palvelut</b>	102 202	103 171	107 750	108 151	103 613	92 429	92 215	92 409	-14,2	
90 Ympäristönhuolto	13 141	12 320	14 152	14 371	13 175	7 526	7 592	7 705	-45,6	
91 Järjestötoiminta; uskonn. toiminta	30 896	30 946	31 410	31 368	29 649	27 607	27 304	26 649	-15,2	
92 Virkistys-, kulttuuri ja urheilutoim.	33 819	35 443	37 076	37 462	36 173	34 327	34 372	35 336	-4,7	
93 Muut palvelut	19 675	19 362	21 108	20 837	20 416	18 764	18 590	18 377	-12,9	
<b>P Työnantajakohtaloudet</b>	56	62	67	50	44	52	39	50	-25,4	
95 Työnantajakohtaloudet	56	62	67	50	44	52	39	50	-25,4	
<b>Q Kv. järjestöt ja ulkomaiset edustustot</b>	1 130	1 736	1 050	1 049	1 315	990	111	148	-85,9	
97 Kv. järjestöt ja ulkomaiset edustustot	1 130	1 736	1 050	1 049	1 315	990	111	148	-85,9	
<b>X Tuntematon</b>	68 451	79 881	53 176	48 914	48 095	44 020	49 255	45 754	-14,0	

1) Toimialaluokitus ruotsiksi ja englanniksi ks. liite 2-Näringsgrensindelningen på svenska, se bilaga 2 - Industrial classification in English, see Appendix 2



## 1.12. Työllinen työvoima toimialan (5-numerotaso) ja iän mukaan 31.12.1995

Sysselsatt arbetskraft efter näringsgren (5-siffernivå) och ålder

Employed labour force by industry (5-digits) and age

Toimiala (TOL-95) Näringsgren (NI 1995) Industry (SIC 1995) 1)	Yhteensä Totalt Total	Ikä - Ålder - Age						Alle 25-v. osuus Andelen under 25- åringar Proportion of under 25 year-olds	55-64 v. osuus Andelen 55-64- åringar Proportion of 55- 64 year-olds
		15-24	25-34	35-44	45-54	55-64	65+		
<b>Yhteensä - Totalt - Total</b>	<b>1 932 752</b>	<b>141 952</b>	<b>475 949</b>	<b>589 585</b>	<b>553 658</b>	<b>166 541</b>	<b>5 087</b>	<b>7,3</b>	<b>8,6</b>
<b>A Maa-, riista- ja metsätalous</b>	132 942	6 439	25 042	36 226	41 156	23 616	463	4,8	17,8
01 Maa- ja riistatalous	117 351	5 513	21 948	30 836	36 268	22 343	443	4,7	19,0
011 Kasvinviljely; puutarhatalous	4 706	567	997	1 230	1 255	626	31	12,0	13,3
0111 Viljakasvien jne. viljely	485	46	91	129	141	69	9	9,5	14,2
0112 Vihannesten jne. viljely	3 044	492	738	730	721	346	17	16,2	11,4
0113 Hedelmien, pähkinöiden jne. viljely	129	25	21	38	25	19	1	19,4	14,7
012 Kotieläintalous	94 496	2 145	16 667	26 258	31 579	17 803	44	2,3	18,8
0121 Nautakarjan hoito	156	9	31	48	47	21	-	5,8	13,5
0122 Lampaiden, hevosten jne. hoito	77	15	18	16	20	8	-	19,5	10,4
0123 Sikojen hoito	60	8	11	14	23	4	-	13,3	6,7
0124 Siipikarjan hoito	274	49	76	63	65	20	1	17,9	7,3
0125 Muu kotieläintalous	2 093	206	458	579	589	261	-	9,8	12,5
01251 Turkistarhaus	1 388	162	288	355	412	171	-	11,7	12,3
01252 Poronhoito	649	41	164	202	155	87	-	6,3	13,4
01259 Muu eläinten hoito	56	3	6	22	22	3	-	5,4	5,4
013 Yhd. kasvinviljely ja kotieläintal.	1 145	124	212	253	325	195	36	10,8	17,0
014 Maataloutta palveleva toiminta	12 571	2 529	3 713	2 434	2 186	1 458	251	20,1	11,6
0141 Kasvinviljelyä palveleva toiminta	1 280	53	368	385	342	127	5	4,1	9,9
0142 Eläinten hoitoon liittyvät palvelut	11 291	2 476	3 345	2 049	1 844	1 331	246	21,9	11,8
015 Metsästys ja riistanhoito	83	3	24	28	19	8	1	3,6	9,6
02 Metsätalous ja siihen liitt. paiv.	15 591	926	3 094	5 390	4 888	1 273	20	5,9	8,2
020 Metsätalous ja siihen liitt. paiv.	15 456	918	3 065	5 349	4 844	1 260	20	5,9	8,2
0201 Metsätalous	11 327	769	2 265	3 776	3 677	827	13	6,8	7,3
02011 Metsän uudistaminen	459	32	89	143	142	53	-	7,0	11,5
02012 Metsänhoito	187	15	45	47	60	18	2	8,0	9,6
02013 Puunkorjuu	10 394	699	2 072	3 483	3 393	736	11	6,7	7,1
02019 Muu metsätalous	135	16	32	50	29	8	-	11,9	5,9
0202 Metsätaloutta palveleva toiminta	4 106	146	791	1 566	1 163	433	7	3,6	10,5
<b>B Kalatalous</b>	1 883	100	398	590	534	257	4	5,3	13,6
05 Kalastus ja kalanviljely	1 883	100	398	590	534	257	4	5,3	13,6
050 Kalastus ja kalanviljely	1 495	94	337	472	399	189	4	6,3	12,6
0501 Kalastus	763	29	135	230	240	126	3	3,8	16,5
0502 Kalanviljely	732	65	202	242	159	63	1	8,9	8,6
<b>C Mineraalien kaivu</b>	4 471	329	947	1 439	1 394	358	4	7,4	8,0
<b>CA Energiamineraalien kaivu</b>	1 433	187	345	503	311	87	-	13,0	6,1
10 Kivi- ja ruskohiilen kaivu jne.	1 433	187	345	503	311	87	-	13,0	6,1
103 Turpeen nosto ja muokkaus	1 433	187	345	503	311	87	-	13,0	6,1
<b>CB Malmien ja mineraalien kaivu</b>	3 038	142	602	936	1 083	271	4	4,7	8,9
13 Metallimalmien louhinta	575	11	45	189	270	59	1	1,9	10,3
132 Muiden metallimalmien louhinta	575	11	45	189	270	59	1	1,9	10,3
14 Muu mineraalien kaivu	2 463	131	557	747	813	212	3	5,3	8,6
141 Kivenlouhinta	503	29	123	161	137	53	-	5,8	10,5
1411 Rakennuskiven louhinta	276	23	75	95	67	16	-	8,3	5,8

1) Toimialaluokitus ruotsiksi ja englanniksi, ks. liite 2 - Näringsgrensindelningen på svenska, se bilaga 2 - Industrial classification in English, see Appendix 2

## 1.12. Työllinen työvoima toimialan (5-numerotaso) ja iän mukaan 31.12.1995

Sysseisatt arbetskraft efter näringsgren (5-siffrnivå) och ålder

Employed labour force by industry (5-digits) and age

Toimiala (TOL-95) Näringsgren (NI 1995) Industry (SIC 1995) 1)	Yhteensä Total Total	Ikä - Ålder - Age						Alle 25-v. osuus Andelen under 25- åringar Proportion of under 25 year-olds	55-64 v. osuus Andelen 55-64- åringar Proportion of 55- 64 year-olds
		15-24	25-34	35-44	45-54	55-64	65+		
1412 Kalkkikiven, kipsin jne. louhinta	226	6	48	66	69	37	-	2,7	16,4
1413 Liuskekiven louhinta	1	-	-	-	1	-	-	-	-
142 Hiekan ja saven otto	1 130	80	296	326	362	65	1	7,1	5,8
1421 Soran ja hiekan otto	1 130	80	296	326	362	65	1	7,1	5,8
143 Kemiallisten mineraalien louhinta	76	-	9	42	24	1	-	-	1,3
145 Muiden tuotteiden kaivu ja louhinta	510	19	89	164	190	47	1	3,7	9,2
1450 Muiden tuotteiden kaivu ja louhinta	510	19	89	164	190	47	1	3,7	9,2
<b>D Teollisuus</b>	<b>391 285</b>	<b>33 445</b>	<b>102 101</b>	<b>118 552</b>	<b>110 724</b>	<b>26 275</b>	<b>188</b>	<b>8,5</b>	<b>6,7</b>
<b>DA Elintarv., juomien ja tupakan valm.</b>	<b>42 811</b>	<b>4 654</b>	<b>11 384</b>	<b>11 801</b>	<b>11 696</b>	<b>3 250</b>	<b>26</b>	<b>10,9</b>	<b>7,6</b>
15 Elintarvikkeiden ja juomien valm.	41 898	4 600	11 194	11 553	11 398	3 127	26	11,0	7,5
151 Teurastus, lihanjalostus jne.	10 332	1 501	3 013	2 814	2 511	491	2	14,5	4,8
1511 Teurastus ja lihan säilyvyyskäsitt.	2 112	209	624	655	520	104	-	9,9	4,9
1512 Siipikarjan teur., lihan säilyv.käs	305	68	97	70	48	22	-	22,3	7,2
1513 Lihanjalostus	7 791	1 215	2 276	2 053	1 897	348	2	15,6	4,5
152 Kalan ja kalatuott. jalostus, säil.	533	81	147	129	129	46	1	15,2	8,6
153 Hedelmien jne. jalostus ja säilöntä	2 291	245	660	666	534	183	3	10,7	8,0
1531 Perunoiden jalostus ja säilöntä	626	66	185	173	143	58	1	10,5	9,3
1532 Hedelmä- ja kasvismehujen valmistus	618	45	189	189	156	39	-	7,3	6,3
1533 Muu hedelmien jne. jalostus, säil.	1 047	134	286	304	235	86	2	12,8	8,2
154 Kasvi- ja eläinölj. ja -rasv. valm.	741	48	198	238	183	73	1	6,5	9,9
1541 Raakakasvi- ja -eläinölj. jne. valm.	80	2	16	29	25	8	-	2,5	10,0
1542 Puhdist. öljyjen ja rasvojen valm.	34	6	8	8	8	4	-	17,6	11,8
1543 Margariinin jne. valmistus	627	40	174	201	150	61	1	6,4	9,7
155 Meijerituotteiden ja jäätelön valm.	6 059	467	1 446	1 798	1 831	515	2	7,7	8,5
1551 Meijerituotteiden valmistus	5 274	393	1 209	1 595	1 635	440	2	7,5	8,3
1552 Jäätelön valmistus	785	74	237	203	196	75	-	9,4	9,6
156 Myllytuott. ja tärkkelyksen valm.	908	55	237	286	248	81	1	6,1	8,9
1561 Myllytuotteiden valmistus	645	39	145	199	197	64	1	6,0	9,9
1562 Tärkkelyksen valmistus	263	16	92	87	51	17	-	6,1	6,5
157 Eläinten ruokien valmistus	1 218	82	285	396	336	117	2	6,7	9,6
1571 Rehujen valmistus	1 088	74	241	359	305	107	2	6,8	9,8
1572 Lemmikkieläinten ruokien valmistus	130	8	44	37	31	10	-	6,2	7,7
158 Muu elintarvikkeiden valmistus	15 569	1 860	4 073	4 039	4 246	1 340	11	11,9	8,6
1581 Pehmeän leivän jne. valmistus	9 462	1 374	2 477	2 392	2 484	731	4	14,5	7,7
1582 Näkkileivän, keksien jne. valmistus	835	53	209	241	270	61	1	6,3	7,3
1583 Sokerin valmistus	565	18	85	184	209	69	-	3,2	12,2
1584 Kaakaon, suklaan ja makeisten valm.	2 587	223	704	654	715	287	4	8,6	11,1
1585 Makaronin jne. valmistus	40	5	13	12	10	-	-	12,5	0,0
1586 Teen ja kahvin valmistus	361	17	80	79	133	52	-	4,7	14,4
1587 Mausteiden ja maustekastikk. valm.	348	31	112	106	75	24	-	8,9	6,9
1588 Homogenoit. ravintovalm. jne. valm.	235	25	66	58	66	19	1	10,6	8,1
1589 Muiden elintarvikkeiden valmistus	1 136	114	327	313	284	97	1	10,0	8,5
159 Juomien valmistus	3 352	243	986	919	1 046	158	-	7,2	4,7
1591 Tislattujen alkoholijuomien valm.	551	23	86	182	244	16	-	4,2	2,9
1592 Etyylialkoholin valm. käymisteitse	107	-	11	37	54	5	-	-	4,7

1) Toimialaluokitus ruotsiksi ja englanniksi, ks.liite 2 - Näringsgrensindelningen på svenska, se bilaga 2 - Industrial classification in English, see Appendix 2

## 1.12. Työllinen työvoima toimialan (5-numerotaso) ja iän mukaan 31.12.1995

Sysselsatt arbetskraft efter näringsgren (5-siffernivå) och ålder

Employed labour force by industry (5-digits) and age

Toimiala (TOL-95) Näringsgren (NI 1995) Industry (SIC 1995) 1)	Yhteensä Ikä - Ålder - Age							Alle 25-v. osuus Andelen under 25- åringar Proportion of under 25 year-olds	55-64 v. osuus Andelen 55-64- åringar Proportion of 55- 64 year-olds
	Total Total	15-24	25-34	35-44	45-54	55-64	65+		
1594 Siiderin jne. valmistus	32	3	7	10	10	2	-	9,4	6,3
1596 Oluen valmistus	2 027	166	658	513	601	89	-	8,2	4,4
1597 Maltaiden valmistus	158	7	40	51	39	21	-	4,4	13,3
1598 Kivennäisvesien jne. valmistus	477	44	184	126	98	25	-	9,2	5,2
16 Tupakkatuotteiden valmistus	913	54	190	248	298	123	-	5,9	13,5
<b>DB Tekstiilien ja vaatteiden valmistus</b>	<b>16 733</b>	<b>779</b>	<b>3 228</b>	<b>5 552</b>	<b>5 690</b>	<b>1 471</b>	<b>13</b>	<b>4,7</b>	<b>8,8</b>
17 Tekstiilien valmistus	7 575	487	1 576	2 366	2 451	693	2	6,4	9,1
171 Tekstiililankojen valmistus	443	30	76	156	137	44	-	6,8	9,9
1711 Puuvillalankojen valmistus	149	8	23	50	53	15	-	5,4	10,1
1712 Karstavillalankojen valmistus	112	14	20	36	31	11	-	12,5	9,8
1713 Kampavillalankojen valmistus	128	7	26	48	39	8	-	5,5	6,3
1714 Pellavilalankojen valmistus	46	-	2	20	14	10	-	0,0	21,7
1716 Ompelulangan valmistus	3	-	1	2	-	-	-	-	-
1717 Muiden tekstiililankojen valmistus	5	1	4	-	-	-	-	20,0	-
172 Kankaiden kudonta	302	22	64	91	104	21	-	7,3	7,0
1721 Puuvillakankaiden kudonta	149	6	19	51	67	6	-	4,0	4,0
1722 Karstavillakankaiden kudonta	2	-	-	2	-	-	-	-	-
1725 Muiden kankaiden kudonta	151	16	45	38	37	15	-	10,6	9,9
173 Tekstiilien viimeistely	516	43	113	164	174	22	-	8,3	4,3
174 Sov. tekstiilituotteiden valmistus	1 025	72	249	348	284	71	1	7,0	6,9
17401 Sisustustekstiilien valmistus	629	31	149	232	182	34	1	4,9	5,4
17409 Tavaranteitteiden jne. valmistus	396	41	100	116	102	37	-	10,4	9,3
175 Muu tekstiilituotteiden valmistus	2 843	192	616	916	848	271	-	6,8	9,5
1751 Mattojen ja ryijyjen valmistus	391	18	74	132	129	38	-	4,6	9,7
1752 Köysien, narujen ja verkkojen valm.	169	11	32	62	39	25	-	6,5	14,8
1753 Kuitukank., kuitukangastuott. valm.	483	52	124	125	128	54	-	10,8	11,2
1754 Muiden tekstiilituotteiden valm.	1 800	111	386	597	552	154	-	6,2	8,6
176 Trikooneulosten valmistus	390	22	86	119	118	45	-	5,6	11,5
177 Neuletuotteiden valmistus	1 794	100	340	504	675	174	1	5,6	9,7
1771 Sukkien ja sukkahousujen valmistus	748	50	132	180	303	83	-	6,7	11,1
1772 Neulepuseroiden jne. valmistus	1 046	50	208	324	372	91	1	4,8	8,7
18 Vaatteiden valm.; turkisten muokk.	9 158	292	1 652	3 186	3 239	778	11	3,2	8,5
181 Nahkavaatteiden valmistus	442	11	81	142	156	52	-	2,5	11,8
182 Vaatteiden ja asusteiden valmistus	7 428	257	1 366	2 604	2 619	575	7	3,5	7,7
1821 Työvaatteiden valmistus	807	39	142	280	268	76	2	4,8	9,4
1822 Muiden päällysvaatteiden valmistus	4 348	129	742	1 524	1 636	313	4	3,0	7,2
1823 Alusvaatteiden valmistus	988	42	200	342	301	103	-	4,3	10,4
1824 Muiden vaatteiden ja asust. valm.	1 284	47	282	458	413	83	1	3,7	6,5
183 Turkisten muokk.; turkistuott. valm.	415	11	91	136	130	45	2	2,7	10,8
<b>DC Nahan ja nahkatuotteiden valmistus</b>	<b>3 386</b>	<b>251</b>	<b>637</b>	<b>1 082</b>	<b>1 088</b>	<b>320</b>	<b>8</b>	<b>7,4</b>	<b>9,5</b>
19 Parkitseminen; laukkujen jne. valm.	3 386	251	637	1 082	1 088	320	8	7,4	9,5
191 Parkitseminen ja muu nahan valm.	387	43	89	122	103	30	-	11,1	7,8
192 Laukkujen, satuloiden yms. valm.	618	36	108	212	198	62	2	5,8	10,0
193 Jalkineiden valmistus	2 381	172	440	748	787	228	6	7,2	9,6
1930 Jalkineiden valmistus	2 255	170	426	705	737	211	6	7,5	9,4

1) Toimialaluokitus ruotsiksi ja englanniksi, ks.liite 2 - Näringsgrensindelningen på svenska, se bilaga 2 - Industrial classification in English, see Appendix 2

## 1.12. Työllinen työvoima toimialan (5-numerotaso) ja iän mukaan 31.12.1995

Sysselsatt arbetskraft efter näringsgren (5-siffernivå) och ålder

Employed labour force by industry (5-digits) and age

Toimiala (TOL-95) Näringsgren (NI 1995) Industry (SIC 1995) 1)	Yhteensä Totalt Total	Ikä - Ålder - Age						Alle 25-v. osuus Andelen under 25- åringar Proportion of under 25 year-olds	55-64 v. osuus Andelen 55-64- åringar Proportion of 55- 64 year-olds
		15-24	25-34	35-44	45-54	55-64	65+		
		<b>DD Puutavaran ja puutuotteiden valmistus</b>	26 944	2 547	7 066	8 172	7 148		
20 Puutavaran ja puutuotteiden valm.	26 944	2 547	7 066	8 172	7 148	1 984	27	9,5	7,4
201 Puun sahaus, höyläys ja kylästys	10 550	879	2 510	3 415	2 954	781	11	8,3	7,4
202 Vanerin ja muiden puulevyjen valm.	6 615	686	1 587	1 731	1 967	644	-	10,4	9,7
2020 Vanerin ja muiden puulevyjen valm.	6 599	686	1 586	1 728	1 961	638	-	10,4	9,7
20201 Vanerin ja vaneriviilun valmistus	5 648	629	1 363	1 447	1 639	570	-	11,1	10,1
20202 Lastulevyn valmistus	699	44	155	192	250	58	-	6,3	8,3
20203 Kuitulevyn valmistus	252	13	68	89	72	10	-	5,2	4,0
203 Rakennuspuusepäntuotteiden valm.	7 621	729	2 397	2 376	1 715	394	10	9,6	5,2
20301 Puutalojen valmistus	1 891	126	600	658	422	83	2	6,7	4,4
20309 Muu rakennuspuusepäntuott. valm.	5 730	603	1 797	1 718	1 293	311	8	10,5	5,4
204 Puupakkausten valmistus	883	154	257	239	178	54	1	17,4	6,1
205 Muiden puutuotteiden jne. valmistus	900	90	238	280	218	71	3	10,0	7,9
2051 Muiden puutuotteiden valmistus	879	89	238	273	208	68	3	10,1	7,7
2052 Korkki-, olki-, punontatuott. valm.	21	1	-	7	10	3	-	4,8	14,3
<b>DE Massan jne. valm.; kustant. ja painaminen</b>	64 493	3 702	14 891	19 977	20 948	4 958	17	5,7	7,7
21 Massan, paperin jne. valmistus	33 704	1 722	6 852	10 456	12 029	2 645	-	5,1	7,8
211 Massan, paperin ja kartongin valm.	28 329	1 257	5 657	8 951	10 165	2 299	-	4,4	8,1
2111 Massan valmistus	3 866	114	550	1 254	1 508	440	-	2,9	11,4
2112 Paperin ja kartongin valmistus	24 463	1 143	5 107	7 697	8 657	1 859	-	4,7	7,6
212 Paperi- ja kartonkituotteiden valm.	5 375	465	1 195	1 505	1 864	346	-	8,7	6,4
2121 Aaltopahvin jne. valmistus	3 290	282	664	876	1 215	253	-	8,6	7,7
21211 Säckien ja pussien valmistus	347	22	59	81	151	34	-	6,3	9,8
21219 Aaltopahvin, muiden pap.pakk. valm.	2 943	260	605	795	1 064	219	-	8,8	7,4
2122 Paper. talous-, toalettiturv. valm.	1 071	128	253	305	342	43	-	12,0	4,0
2123 Paperikauppatavaroiden valmistus	625	36	158	202	201	28	-	5,8	4,5
2124 Tapettien valmistus	54	1	19	10	20	4	-	1,9	7,4
2125 Muiden paperi-, kartonkituott. valm.	335	18	101	112	86	18	-	5,4	5,4
22 Kustantaminen, painaminen jne.	30 789	1 980	8 039	9 521	8 919	2 313	17	6,4	7,5
221 Kustantaminen	14 674	930	3 685	4 704	4 214	1 127	14	6,3	7,7
2211 Kirjojen kustantaminen	1 768	103	351	565	564	183	2	5,8	10,4
2212 Sanomalehtien kustantaminen	9 634	588	2 400	3 140	2 790	707	9	6,1	7,3
2213 Aikakauslehtien kustantaminen	2 504	163	667	793	684	194	3	6,5	7,7
2214 Äänitallenteiden kustantaminen	271	23	109	74	50	15	-	8,5	5,5
2215 Muu kustannustoiminta	497	53	158	132	126	28	-	10,7	5,6
222 Painaminen ja sitä palveleva toim.	15 329	1 023	4 221	4 579	4 411	1 092	3	6,7	7,1
2221 Sanomalehtien painaminen	1 590	96	470	514	416	94	-	6,0	5,9
2222 Muu painaminen	11 542	729	3 127	3 427	3 430	826	3	6,3	7,2
2223 Kirjansidonta ja viimeistely	293	43	57	66	101	26	-	14,7	8,9
2224 Ladonta ja painolaattojen valmistus	1 530	117	477	441	373	122	-	7,6	8,0
2225 Muu painamiseen liittyvä toiminta	144	13	44	39	41	7	-	9,0	4,9
223 Ääni-, kuva-, atk-tallent. jäljent.	133	23	51	41	13	5	-	17,3	3,8
2231 Äänitallenteiden jäljentäminen	90	12	33	31	9	5	-	13,3	5,6
2232 Kuvatallenteiden jäljentäminen	43	11	18	10	4	-	-	25,6	0,0
23 Koksen, öljytuotteiden jne. valm.	2 755	79	540	900	938	298	-	2,9	10,8

1) Toimialaluokitus ruotsiksi ja englanniksi, ks. liite 2 - Näringsgrensindelningen på svenska, se bilaga 2 - Industrial classification in English, see Appendix 2

## 1.12. Työllinen työvoima toimialan (5-numerotaso) ja iän mukaan 31.12.1995

Syssestätt arbetskraft efter näringsgren (5-siffernivå) och ålder

Employed labour force by industry (5-digits) and age

Toimiala (TOL-95) Näringsgren (NI 1995) Industry (SIC 1995) 1)	Yhteensä Totalt Total	Ikä - Ålder - Age						Alle 25-v. osuus Andelen under 25- åringar Proportion of under 25 year-olds	55-64 v. osuus Andelen 55-64- åringar Proportion of 55- 64 year-olds
		15-24	25-34	35-44	45-54	55-64	65+		
231 Koksen valmistus	175	12	30	77	44	12	-	6,9	6,9
232 Öljytuotteiden valmistus	2 580	67	510	823	894	286	-	2,6	11,1
2320 Öljytuotteiden valmistus	2 580	67	510	823	894	286	-	2,6	11,1
23201 Öljyn jalostus	2 262	45	420	746	799	252	-	2,0	11,1
23209 Voiteluaineiden jne. valmistus	318	22	90	77	95	34	-	6,9	10,7
<b>DG Kemikaalien, kem. tuott. jne. valm.</b>	<b>17 570</b>	<b>840</b>	<b>4 705</b>	<b>5 379</b>	<b>5 227</b>	<b>1 415</b>	<b>4</b>	<b>4,8</b>	<b>8,1</b>
24 Kemikaalien, kem. tuott. jne. valm.	17 570	840	4 705	5 379	5 227	1 415	4	4,8	8,1
241 Peruskemikaalien valmistus	8 105	335	2 061	2 528	2 604	576	1	4,1	7,1
2411 Teollisuuskaasujen valmistus	661	19	199	180	188	75	-	2,9	11,3
2412 Värin ja pigmenttien valmistus	1 115	52	281	321	348	112	1	4,7	10,0
2413 Muiden org. peruskemikaal. valm.	1 850	87	429	591	624	119	-	4,7	6,4
2414 Muiden org. peruskemikaalien valm.	1 437	45	378	454	480	80	-	3,1	5,6
2415 Lannoitteiden ja typpeyhd. valm.	1 059	45	208	309	400	97	-	4,2	9,2
2416 Muovianneiden valmistus	1 891	86	534	636	546	89	-	4,5	4,7
2417 Synteettisen kumiraaka-aineen valm.	92	1	32	37	18	4	-	1,1	4,3
242 Torjunta-aineiden jne. valmistus	116	1	53	45	17	-	-	0,9	-
243 Maalien, lakan jne. valmistus	1 773	123	523	464	461	202	-	6,9	11,4
244 Lääkekemikaalien jne. valmistus	3 861	208	1 163	1 203	997	289	1	5,4	7,5
2441 Lääkinnällisten perustuott. valm.	74	2	15	22	22	13	-	2,7	17,6
2442 Lääkintä tuotteiden valmistus	3 787	206	1 148	1 181	975	276	1	5,4	7,3
245 Pesuaineiden jne. valmistus	1 404	73	358	427	378	167	1	5,2	11,9
2451 Saippuan jne. valmistus	1 126	55	282	358	313	117	1	4,9	10,4
2452 Kosmetiikka- ja toaletti tuott. valm.	278	18	76	69	65	50	-	6,5	18,0
246 Muu kemiallisten tuotteiden valm.	1 677	86	411	531	497	151	1	5,1	9,0
2461 Räjähdyksaineiden valmistus	561	23	48	183	220	86	1	4,1	15,3
2462 Liimojen ja gelatiinin valmistus	250	25	83	78	54	10	-	10,0	4,0
2464 Valokuvauskemikaalien valmistus	18	1	6	6	5	-	-	5,6	-
2465 Tallennevälineiden valmistus	4	-	3	1	-	-	-	-	-
2466 Muiden kemiallisten tuott. valm.	844	37	271	263	218	55	-	4,4	6,5
247 Tekokuitujen valmistus	577	14	129	169	245	20	-	2,4	3,5
<b>DH Kumi- ja muovituotteiden valmistus</b>	<b>13 279</b>	<b>1 406</b>	<b>3 559</b>	<b>3 804</b>	<b>3 625</b>	<b>877</b>	<b>8</b>	<b>10,6</b>	<b>6,6</b>
25 Kumi- ja muovituotteiden valmistus	13 279	1 406	3 559	3 804	3 625	877	8	10,6	6,6
251 Kumituotteiden valmistus	2 321	302	553	597	693	174	2	13,0	7,5
2511 Renkaiden valmistus	1 168	148	297	290	359	74	-	12,7	6,3
2512 Renkaiden pinnoitus	98	9	32	26	29	2	-	9,2	2,0
2513 Muiden kumituotteiden valmistus	1 055	145	224	281	305	98	2	13,7	9,3
252 Muovituotteiden valmistus	10 715	1 099	2 970	3 147	2 821	672	6	10,3	6,3
2521 Muovilevyjen, -kalvojen jne. valm.	3 983	269	1 045	1 239	1 160	269	1	6,8	6,8
2522 Muovipakkausten valmistus	1 288	152	363	343	346	84	-	11,8	6,5
2523 Rakentajain muovituotteiden valm.	784	52	249	245	212	25	1	6,6	3,2
2524 Muiden muovituotteiden valmistus	4 660	626	1 313	1 320	1 103	294	4	13,4	6,3
<b>DI Ei-metallisten mineraalituott. valm.</b>	<b>12 713</b>	<b>903</b>	<b>3 433</b>	<b>3 930</b>	<b>3 567</b>	<b>872</b>	<b>8</b>	<b>7,1</b>	<b>6,9</b>
26 Ei-metallisten mineraalituott. valm.	12 713	903	3 433	3 930	3 567	872	8	7,1	6,9
261 Lasin ja lasituotteiden valmistus	3 293	339	938	931	908	175	2	10,3	5,3
2611 Tasolasin valmistus	195	9	37	47	82	20	-	4,6	10,3

1) Toimialaluokitus ruotsiksi ja englanniksi, ks. liite 2 - Näringsgrensindelningen på svenska, se bilaga 2 - Industrial classification in English, see Appendix 2

## 1.12. Työllinen työvoima toimialan (5-numerotaso) ja iän mukaan 31.12.1995

Sysselsatt arbetskraft efter näringsgren (5-siffernivå) och ålder

Employed labour force by industry (5-digits) and age

Toimiala (TOL-95) Näringsgren (NI 1995) Industry (SIC 1995) 1)	Yhteensä Totalt Total	Ikä - Ålder - Age						Alle 25-v. osuus Andelen under 25- åringar Proportion of under 25 year-olds	55-64 v. osuus Andelen 55-64- åringar Proportion of 55- 64 year-olds
		15-24	25-34	35-44	45-54	55-64	65+		
2612 Tasolasin muotoilu ja muokkaus	1 885	223	611	513	443	93	2	11,8	4,9
2613 Onton lasitavaran valmistus	575	31	96	190	223	35	-	5,4	6,1
2614 Lasikuidun ja lasivillan valmistus	620	72	188	178	157	25	-	11,6	4,0
2615 Muu lasin valmistus ja muokkaus	18	4	6	3	3	2	-	22,2	11,1
262 Keraamisten tuotteiden valmistus	1 167	90	250	347	337	142	1	7,7	12,2
2621 Keraam. talous-, koriste-es. valm.	742	57	158	212	211	103	1	7,7	13,9
2622 Keraamisten saniteettikalust. valm.	315	31	66	94	95	29	-	9,8	9,2
2624 Muiden tekn. keraam. tuott. valm.	47	1	5	16	16	9	-	2,1	19,1
2625 Muiden ei-tulenk. ker. tuott. valm.	2	-	-	1	1	-	-	-	-
2626 Tulenkestävien keraam. tuott. valm.	61	1	21	24	14	1	-	1,6	1,6
263 Keraamisten laattojen valmistus	159	2	43	54	51	9	-	1,3	5,7
264 Tiilien ja muun rakennuskeram. valm	221	11	49	62	66	32	1	5,0	14,5
2640 Tiilien ja muun rakennuskeram. valm	221	11	49	62	66	32	1	5,0	14,5
265 Sementin, kalkin ja kipsin valm.	500	18	83	152	187	60	-	3,6	12,0
2651 Sementin valmistus	274	11	36	85	104	38	-	4,0	13,9
2652 Kalkin valmistus	217	7	42	64	82	22	-	3,2	10,1
2653 Kipsin valmistus	9	-	5	3	1	-	-	-	-
266 Betoni- jne. tuotteiden valmistus	4 421	242	1 207	1 436	1 289	245	2	5,5	5,5
2661 Betonituott. valm. rakennustark.	3 545	214	970	1 155	1 012	193	1	6,0	5,4
2662 Kipsituotteiden valm. rakennustark.	185	11	64	63	43	4	-	5,9	2,2
2663 Valmisbetonin valmistus	442	12	109	145	146	30	-	2,7	6,8
2664 Muurauslaastin valmistus	166	4	42	43	63	13	1	2,4	7,8
2665 Kuitusementin valmistus	75	1	20	26	24	4	-	1,3	5,3
2666 Muiden betoni- jne. tuott. valm.	8	-	2	4	1	1	-	0,0	12,5
267 Kivituotteiden valmistus	1 240	90	413	430	232	74	1	7,3	6,0
268 Muu ei-metall. mineraalituott. valm.	1 466	107	417	429	410	103	-	7,3	7,0
2681 Hiontatuotteiden valmistus	336	36	95	103	83	19	-	10,7	5,7
2682 Muiden ei-met. mineraalituott. valm.	1 130	71	322	326	327	84	-	6,3	7,4
DJ Perusmetallien, metallituott. valm.	46 497	4 174	10 957	14 293	14 084	2 968	21	9,0	6,4
27 Perusmetallien valmistus	15 602	1 118	3 122	4 541	5 590	1 224	7	7,2	7,8
271 Raudan, teräksen, rautaseosten valm.	7 522	403	1 336	2 407	2 683	689	4	5,4	3,2
272 Putkien valmistus	1 562	136	380	510	445	91	-	8,7	5,8
2721 Valurautaputkien valmistus	36	-	5	17	12	2	-	0,0	5,6
2722 Teräsputkien valmistus	1 526	136	375	493	433	89	-	8,9	5,8
273 Muu raudan ja teräksen alkujal. jne.	273	14	82	70	89	18	-	5,1	6,6
2731 Raudan ja teräksen kytmävetäminen	74	1	27	22	20	4	-	1,4	5,4
2735 Raudan, teräksen jne. muu valmistus	199	13	55	48	69	14	-	6,5	7,0
274 Muiden kuin rautametallien valm.	3 442	211	644	854	1 481	251	1	6,1	7,3
2741 Jalometallien valmistus	1	-	-	-	-	1	-	-	100,0
2742 Alumiinin valmistus	184	15	55	68	42	4	-	8,2	2,2
2743 Lyijyn, sinkin ja tinan valmistus	774	16	43	134	517	64	-	2,1	8,3
2744 Kuparin valmistus	2 108	162	447	552	804	142	1	7,7	6,7
2745 Muiden ei-rautametallien valmistus	375	18	99	100	118	40	-	4,8	10,7
275 Metallien valu	2 803	354	680	700	892	175	2	12,6	6,2
2751 Raudan valu	1 375	186	373	340	406	70	-	13,5	5,1

1) Toimialaluokitus ruotsiksi ja englanniksi, ks.liite 2 - Näringsgrensindelningen på svenska, se bilaga 2 - Industrial classification in English, see Appendix 2

## 1.12. Työllinen työvoima toimialan (5-numerotaso) ja iän mukaan 31.12.1995

Syssele satt arbetskraft efter näringsgren (5-siffernivå) och ålder

Employed labour force by industry (5-digits) and age

Toimiala (TOL-95) Näringsgren (NI 1995) Industry (SIC 1995) 1)	Yhteensä Totalt Total	Ikä - Ålder - Age						Alle 25-v. osuus Andelen under 25- åringar Proportion of under 25 year-olds	55-64 v. osuus Andelen 55-64- åringar Proportion of 55- 64 year-olds
		15-24	25-34	35-44	45-54	55-64	65+		
2752 Teräksen valu	916	90	173	232	339	80	2	9,8	8,7
2753 Kevytmetallien valu	313	50	86	85	80	12	-	16,0	3,8
2754 Muiden kuin rautametallien valu	199	28	48	43	67	13	-	14,1	6,5
28 Metallituotteiden valmistus	30 895	3 056	7 835	9 752	8 494	1 744	14	9,9	5,6
281 Metallirakenteiden valmistus	10 125	997	2 648	3 462	2 599	413	6	9,8	4,1
2811 Metallirakent. ja niiden osien valm.	9 294	922	2 414	3 184	2 394	374	6	9,9	4,0
2812 Metall. rak.puusepän tuott. valm.	831	75	234	278	205	39	-	9,0	4,7
282 Metallisäiliöiden jne. valmistus	2 001	148	440	637	648	128	-	7,4	6,4
2821 Metallisäiliöiden valmistus	1 512	115	336	492	491	78	-	7,6	5,2
2822 Keskuslämmityskattiloiden jne. valm.	489	33	104	145	157	50	-	6,7	10,2
283 Höyrykattiloiden valmistus	2 177	111	553	803	617	92	1	5,1	4,2
284 Metallin takominen jne.	168	19	39	43	52	15	-	11,3	8,9
285 Metallin työstö ja päällystäminen	4 275	644	1 232	1 227	980	191	1	15,1	4,5
2851 Metallin pintakäsittely ja karkaisu	1 929	304	602	523	395	104	1	15,8	5,4
2852 Metallin mekaaninen työstö	2 346	340	630	704	585	87	-	14,5	3,7
286 Ruokailuvälin., työkalujen jne. valm.	3 715	324	852	1 094	1 149	295	1	8,7	7,9
2861 Ruokailuvälineiden jne. valmistus	322	18	75	97	117	15	-	5,6	4,7
2862 Työkalujen valmistus	2 076	217	483	613	588	174	1	10,5	8,4
2863 Lukkojen ja saranoiden valmistus	1 317	89	294	384	444	106	-	6,8	8,0
287 Muu metallituotteiden valmistus	6 545	790	1 861	1 859	1 618	415	2	12,1	6,3
2871 Metallipakkausten, -astioiden valm. -	124	15	37	39	27	6	-	12,1	4,8
2872 Kevytmetallipakkausten valmistus	414	32	91	110	130	51	-	7,7	12,3
2873 Metallilankatuotteiden valmistus	496	38	131	138	155	34	-	7,7	6,9
2874 Kiinnikkeiden, ruuvien jne. valm.	693	87	189	178	177	62	-	12,6	8,9
2875 Muiden metallituotteiden valmistus	4 818	618	1 413	1 394	1 129	262	2	12,8	5,4
<b>DK Koneiden ja laitteiden valmistus</b>	<b>55 923</b>	<b>3 952</b>	<b>13 901</b>	<b>18 328</b>	<b>16 445</b>	<b>3 280</b>	<b>17</b>	<b>7,1</b>	<b>5,9</b>
29 Koneiden ja laitteiden valmistus	55 923	3 952	13 901	18 328	16 445	3 280	17	7,1	5,9
291 Voimakoneiden valmistus	8 156	667	2 294	2 423	2 254	518	-	8,2	6,4
2911 Moottorien ja turbiinien valmistus	2 576	238	833	751	599	155	-	9,2	6,0
2912 Pumppujen ja kompressorien valm.	2 102	142	530	635	662	133	-	6,8	6,3
2913 Hanojen ja venttiilien valmistus	2 109	175	546	586	628	174	-	8,3	8,3
2914 Laakerien, hammaspyörien jne. valm.	1 369	112	385	451	365	56	-	8,2	4,1
292 Muu yleiskäytt. tark. koneiden valm.	14 749	1 262	3 992	4 814	3 927	747	7	8,6	5,1
2921 Teollisuusunien jne. valmistus	192	12	38	74	63	4	1	6,3	2,1
2922 Nosto- ja siirtolaitteiden valm.	7 973	624	2 230	2 584	2 130	404	1	7,8	5,1
2923 Jäähdytys- ja tuuletuslaitt. valm.	2 609	195	695	857	723	137	2	7,5	5,3
2924 Muiden yleiskäytt. tark. kon. valm.	3 959	431	1 028	1 294	1 005	198	3	10,9	5,0
293 Maa- ja metsätalouskoneiden valm.	3 597	344	802	1 182	1 060	207	2	9,6	5,8
2931 Maataloustraktorien valmistus	860	104	147	264	284	61	-	12,1	7,1
2932 Muiden maa- ja metsätalouiskon. valm.	2 737	240	655	918	776	146	2	8,8	5,3
294 Työstökoneiden valmistus	3 064	265	842	1 047	771	138	1	8,6	4,5
295 Muu erikoiskoneiden valmistus	21 523	1 225	5 021	7 308	6 682	1 286	1	5,7	6,0
2951 Metallien jalostuskoneiden valm.	135	6	36	57	33	3	-	4,4	2,2
2952 Kaivos-, louhintakoneiden jne. valm.	3 697	228	843	1 272	1 140	214	-	6,2	5,8
2953 Elintarviketeoll. jne. kon. valm.	719	37	167	274	201	40	-	5,1	5,6

1) Toimialaluokitus ruotsiksi ja englanniksi, ks.liite 2 - Näringsgrensindelningen på svenska, se bilaga 2 - Industrial classification in English, see Appendix 2

## 1.12. Työllinen työvoima toimialan (5-numerotaso) ja iän mukaan 31.12.1995

Sysselsatt arbetskraft efter näringsgren (5-siffernivå) och ålder

Employed labour force by industry (5-digits) and age

Toimiala (TOL-95) Näringsgren (NI 1995) Industry (SIC 1995) 1)	Yhteensä Total Total	Ikä - Ålder - Age						Alle 25-v. osuus Andelen under 25- åringar Proportion of under 25 year-olds	55-64 v. osuus Andelen 55-64- åringar Proportion of 55- 64 year-olds
		15-24	25-34	35-44	45-54	55-64	65+		
2954 Tekstiiliteoll. jne. koneiden valm.	85	5	19	30	25	6	-	5,9	7,1
2955 Massa- ja paperikoneiden valmistus	11 041	518	2 417	3 663	3 674	769	-	4,7	7,0
2956 Muiden teoll. erikoiskoneiden valm.	5 846	431	1 539	2 012	1 609	254	1	7,4	4,3
296 Aseiden ja ammusten valmistus	1 297	55	220	403	510	108	1	4,2	8,3
297 Muualla luokit. kodinkoneiden valm.	2 432	127	577	763	809	155	1	5,2	6,4
2971 Sähköisten kodinkoneiden valmistus	1 390	104	376	397	442	71	-	7,5	5,1
2972 Ei-sähköisten kodinkoneiden valm.	194	18	72	49	51	4	-	9,3	2,1
<b>DL Sähkötekniikan tuotteiden jne. valm</b>	<b>48 258</b>	<b>7 125</b>	<b>18 091</b>	<b>12 911</b>	<b>8 215</b>	<b>1 906</b>	<b>10</b>	<b>14,8</b>	<b>3,9</b>
30 Konttori- ja tietokoneiden valm.	1 784	272	707	493	265	47	-	15,2	2,6
3001 Konttorikoneiden valmistus	21	-	4	11	5	1	-	0,0	4,8
3002 Tietokoneiden jne. valmistus	1 763	272	703	482	260	46	-	15,4	2,6
31 Muu sähkökoneiden, -laitteiden valm.	16 455	2 024	4 662	4 539	4 111	1 117	2	12,3	6,8
311 Sähkömoottorien jne. valmistus	6 764	1 037	2 147	1 754	1 382	443	1	15,3	6,5
312 Sähköjälkeläitteiden jne. valm.	4 439	499	1 128	1 233	1 253	325	1	11,2	7,3
313 Erist. johtimien ja kaapelien valm.	1 594	124	290	464	587	129	-	7,8	8,1
314 Akkujen ja paristojen valmistus	84	5	18	21	38	2	-	6,0	2,4
315 Valaistuslaitteiden jne. valmistus	1 339	136	332	377	365	129	-	10,2	9,6
316 Muu sähkölaitteiden valmistus	2 235	223	747	690	486	89	-	10,0	4,0
3161 Muiden sähkölaitt. valm. ajon. var.	658	28	167	240	193	30	-	4,3	4,6
3162 Muualla luokit. sähkölaitt. valm.	1 577	195	580	450	293	59	-	12,4	3,7
32 Radio-, TV-välineiden jne. valm.	21 461	4 130	9 764	5 015	2 207	344	1	19,2	1,6
321 Elektronisten piirien jne. valm.	4 007	835	1 488	1 016	588	80	-	20,8	2,0
322 TV- ja radiolähettimien jne. valm.	16 095	3 095	7 819	3 608	1 357	215	1	19,2	1,3
323 TV- ja radiovastaanott. jne. valm.	1 359	200	457	391	262	49	-	14,7	3,6
33 Lääkintäkojeiden, kellojen jne. valm.	8 558	699	2 958	2 864	1 632	398	7	8,2	4,7
331 Lääkintäkojeiden jne. valmistus	4 325	354	1 511	1 418	813	224	5	8,2	5,2
332 Mittauslaitteiden jne. valmistus	2 702	215	972	925	471	117	2	8,0	4,3
333 Teoll. prosessinsäätölaitt. valm.	1 294	114	414	454	275	37	-	8,8	2,9
334 Optikka- ja valokuvausvälin. valm.	222	12	58	62	72	18	-	5,4	8,1
335 -Kellojen valmistus	15	4	3	5	1	2	-	26,7	13,3
<b>DM Kulkuneuvojen valmistus</b>	<b>22 191</b>	<b>1 588</b>	<b>5 344</b>	<b>7 017</b>	<b>6 952</b>	<b>1 283</b>	<b>7</b>	<b>7,2</b>	<b>5,8</b>
34 Autojen ja perävaunujen valmistus	6 393	500	1 806	2 047	1 715	323	2	7,8	5,1
341 Autojen valmistus	2 156	116	633	718	608	81	-	5,4	3,8
342 Autonkorien ja perävaunujen valm.	2 924	270	784	887	797	185	1	9,2	6,3
343 Autonosiin ja -moottor. osien valm.	1 313	114	389	442	310	57	1	8,7	4,3
35 Muu kulkuneuvojen valmistus	15 798	1 088	3 538	4 970	5 237	960	5	6,9	6,1
351 Laivojen ja veneiden valm. ja korj.	9 793	905	2 287	2 818	3 187	592	4	9,2	6,0
3511 Laivojen valmistus ja korjaus	8 589	837	1 981	2 430	2 830	511	-	9,7	5,9
3512 Vapaa-ajan veneiden valm. ja korj.	1 204	68	306	388	357	81	4	5,6	6,7
352 Raideliik. kulkuneuv. valm. ja korj.	2 149	16	284	854	854	141	-	0,7	6,6
353 Ilma-alusten valmistus	3 019	107	782	1 060	918	151	1	3,5	5,0
354 Moottori- ja polkupyörien valmistus	454	24	109	132	140	49	-	5,3	10,8
3541 Moottoripyörien valmistus	22	2	5	7	7	1	-	9,1	4,5
3542 Polkupyörien valmistus	432	22	104	125	133	48	-	5,1	11,1
355 Muiden kulkuneuvojen valmistus	183	33	46	50	47	7	-	18,0	3,8

1) Toimialaluokitus ruotsiksi ja englanniksi, ks. liite 2 - Näringsgrensindelningen på svenska, se bilaga 2 - Industrial classification in English, see Appendix 2



## 1.12. Työllinen työvoima toimialan (5-numerotaso) ja iän mukaan 31.12.1995

Sysselsatt arbetskraft efter näringsgren (5-siffernivå) och ålder

Employed labour force by industry (5-digits) and age

Toimiala (TOL-95) Näringsgren (NI 1995) Industry (SIC 1995) 1)	Yhteensä Totalt Total	Ikä - Ålder - Age						Alle 25-v. osuus Andelen under 25- åringar Proportion of under 25 year-olds	55-64 v. osuus Andelen 55-64- åringar Proportion of 55- 64 year-olds
		15-24	25-34	35-44	45-54	55-64	65+		
<b>DN Muu valmistus</b>	17 732	1 445	4 365	5 406	5 101	1 393	22	8,1	7,9
36 Huonekalujen valmistus; muu valm.	14 317	1 360	3 808	4 315	3 832	994	8	9,5	6,9
361 Huonekalujen valmistus	10 048	963	2 768	3 017	2 692	605	3	9,6	6,0
3611 Tuolien ja istuinten valmistus	939	109	255	278	221	76	-	11,6	8,1
3612 Muiden toimisto-, myymäläkal. valm.	1 956	191	547	580	513	124	1	9,8	6,3
3613 Muiden keittiökaluasteiden valmistus	1 917	171	622	585	444	95	-	8,9	5,0
3614 Muiden huonekalujen valmistus	5 084	471	1 314	1 520	1 473	304	2	9,3	6,0
3615 Patjojen valmistus	152	21	30	54	41	6	-	13,8	3,9
362 Kultasepantuott. ja kolikoiden valm.	1 120	91	303	329	294	102	1	8,1	9,1
3621 Kolikoiden ja mitalien valmistus	178	12	51	49	52	14	-	6,7	7,9
3622 Jalokorujen m. valmistus	942	79	252	280	242	88	1	8,4	9,3
363 Sotinten valmistus	75	3	27	25	17	3	-	4,0	4,0
364 Urheiluvalineiden valmistus	1 341	149	319	432	344	97	-	11,1	7,2
365 Pöhen ja leikkikalujen valmistus	310	28	77	90	82	32	1	9,0	10,3
366 Muiden tuotteiden valmistus	1 423	126	314	422	403	155	3	8,9	10,9
3661 Epääitojen korujen valmistus	31	1	7	13	8	2	-	3,2	6,5
3662 Harjojen valmistus	187	16	46	40	58	26	1	8,6	13,9
3663 Muualla luokittelematon valmistus	1 095	108	248	331	298	108	2	9,9	9,9
37 Kierrätys	254	35	82	70	50	16	1	13,8	6,3
371 Metallijätteiden, -romun kierrätys	202	20	69	62	40	10	1	9,9	5,0
372 Muiden jätteiden, romujen kierrätys	52	15	13	8	10	6	-	28,8	11,5
<b>E Sähkö-, kaasu- ja vesihuolto</b>	21 665	507	3 906	7 228	7 590	2 411	23	2,3	11,1
40 Sähkö-, kaasu- ja lämpöhuolto	18 754	438	3 483	6 281	6 481	2 059	12	2,3	11,0
401 Sähkön tuotanto ja jakelu	12 369	282	2 424	4 146	4 170	1 337	10	2,3	10,8
4011 Yhdyskuntia palveleva sähkön tuot.	4 628	115	859	1 591	1 562	497	4	2,5	10,7
40111 Sähkön tuot. vesivoim. yhdyskunn.	811	20	143	269	237	140	2	2,5	17,3
40112 Sähkön er.tuot. lämpövoim. yhdysk.	758	18	142	278	250	70	-	2,4	9,2
40113 Sähkön, lämmön yht.tuot. lämpövoim.	1 434	41	214	474	542	163	-	2,9	11,4
40114 Sähkön tuot. ydinvoim. yhdyskunn.	1 620	36	360	568	531	123	2	2,2	7,6
40119 Sähkön tuot. muulla tav. yhdyskunn.	5	-	-	2	2	1	-	-	20,0
4012 Sähkön siirto ja jakelu	5 866	114	1 219	1 927	1 943	658	5	1,9	11,2
40121 Sähkön siirto	4 819	103	1 013	1 553	1 581	564	5	2,1	11,7
40122 Sähkön jakelu	1 047	11	206	374	362	94	-	1,1	9,0
4013 Teoll. omatarpeinen sähkön tuotanto	1 875	53	346	628	665	182	1	2,8	9,7
40131 Teoll. omatarp. sähkön tuot. vesiv.	65	4	11	22	18	10	-	6,2	15,4
40132 Teoll. omatarp. sähkön tuot. lämpöv.	1 810	49	335	606	647	172	1	2,7	9,5
402 Kaasun tuotanto ja jakelu	24	2	7	4	10	1	-	8,3	4,2
403 Lämmön tuotanto ja jakelu	643	12	103	236	236	56	-	1,9	8,7
4031 Yhdysk. kaukolämmön er.tuot., jak.	509	8	78	204	178	41	-	1,6	8,1
4032 Teollisuuden lämmön tuotanto	128	4	25	30	56	13	-	3,1	10,2
41 Veden puhdistus ja jakelu	2 911	69	423	947	1 109	352	11	2,4	12,1
4100 Veden puhdistus ja jakelu	2 396	44	346	822	915	260	9	1,8	10,9
<b>F Rakentaminen</b>	94 261	5 849	23 399	30 473	27 536	6 918	86	6,2	7,3
45 Rakentaminen	94 261	5 849	23 399	30 473	27 536	6 918	86	6,2	7,3
451 Rakennusalueen pohjatyöt	9 021	760	2 365	2 599	2 576	703	18	8,4	7,8

1) Toimialaluokitus ruotsiksi ja englanniksi, ks.liite 2 - Näringsgrensindelningen på svenska, se bilaga 2 - Industrial classification in English, see Appendix 2

## 1.12. Työllinen työvoima toimialan (5-numerotaso) ja iän mukaan 31.12.1995

Sysseisatt arbetskraft efter näringsgren (5-siffernivå) och ålder

Employed labour force by industry (5-digits) and age

Toimiala (TOL-95) Näringsgren (NI 1995) Industry (SIC 1995) 1)	Yhteensä Total Total	Ikä - Ålder - Age						Alle 25-v. osuus Andelen under 25- åringar Proportion of under 25 year-olds	55-64 v. osuus Andelen 55-64- åringar Proportion of 55- 64 year-olds
		15-24	25-34	35-44	45-54	55-64	65+		
		4511 Raivaus, purku ja pohjarakentaminen	8 984	760	2 361	2 585	2 567		
4512 Maaperän koeporaus	2	-	-	-	2	-	-	-	-
452 Talonrakentaminen; maa- ja vesirak.	53 359	3 141	12 204	17 232	16 361	4 377	44	5,9	8,2
4521 Talojen, siltojen jne. rakentaminen	29 138	2 016	7 533	9 747	8 101	1 716	25	6,9	5,9
45211 Talojen rakentaminen	23 462	1 774	6 452	7 899	6 154	1 160	23	7,6	4,9
45219 Siltojen, tunnelien jne. rakentam.	5 676	242	1 081	1 848	1 947	556	2	4,3	9,8
4522 Kattotyöt	1 024	101	301	318	248	54	2	9,9	5,3
4523 Teiden, lentokenttien jne. rakentam.	12 219	322	1 880	3 645	4 636	1 729	7	2,6	14,2
4524 Vesirakentaminen	361	32	108	93	90	37	1	8,9	10,2
4525 Muu erikoisalojen rakentaminen	5 415	444	1 400	1 759	1 541	269	2	8,2	5,0
453 Rakennusasennus	18 826	1 162	5 395	6 374	4 969	920	6	6,2	4,9
4531 Sähköasennukset	9 171	459	2 847	3 289	2 251	323	2	5,0	3,5
4532 Eristystyöt	1 467	150	433	442	351	91	-	10,2	6,2
4533 LVI-asennukset	8 122	549	2 098	2 624	2 346	501	4	6,8	6,2
4534 Muu rakennusasennus	66	4	17	19	21	5	-	6,1	7,6
454 Rakentamisen viimeistelytyöt	8 127	661	2 453	2 465	1 986	550	12	8,1	6,8
4541 Rappautyöt	62	10	22	16	12	2	-	16,1	3,2
4542 Rakennuspuusepänasennukset	1 392	124	492	413	309	53	1	8,9	3,8
4543 Lattian ja seinien päällystys	1 391	98	409	452	359	70	3	7,0	5,0
4544 Maalaus ja lasitus	4 956	386	1 413	1 481	1 254	414	8	7,8	8,4
45441 Maalaus	3 374	287	1 041	977	819	245	5	8,5	7,3
45442 Lasitus	817	89	267	245	166	50	-	10,9	6,1
4545 Muut rakentamisen viimeistelytyöt	326	43	117	103	52	11	-	13,2	3,4
455 Rakennuskonevuokraus käyttäjiineen	1 096	72	286	328	333	76	1	6,6	6,9
<b>G Tukku- ja vähittäiskauppa</b>	<b>228 434</b>	<b>26 346</b>	<b>62 072</b>	<b>61 612</b>	<b>60 667</b>	<b>17 429</b>	<b>308</b>	<b>11,5</b>	<b>7,6</b>
50 Moottorijon. kauppa ja korjaus	36 474	3 207	10 445	10 780	9 757	2 263	22	8,8	6,2
501 Moottorijoneuvojen kauppa	6 790	338	1 801	2 141	2 020	486	4	5,0	7,2
50101 Moottorijoneuvojen tukkukauppa	1 490	71	357	461	479	121	1	4,8	8,1
50102 Moottorijoneuvojen vähittäiskauppa	5 221	262	1 422	1 655	1 519	360	3	5,0	6,9
50103 Matkailuvaunujen vähittäiskauppa	79	5	22	25	22	5	-	6,3	6,3
502 Moottorijoneuvojen huolto ja korj.	15 791	1 054	4 197	4 936	4 586	1 006	12	6,7	6,4
5020 Moottorijoneuvojen huolto ja korj.	13 051	1 009	3 718	3 970	3 617	727	10	7,7	5,6
50201 Autojen korjaus	12 212	971	3 539	3 756	3 277	659	10	8,0	5,4
50202 Renkaiden korjaus	225	24	72	62	52	15	-	10,7	6,7
503 Moottorijon. osien ja var. kauppa	6 809	600	2 188	1 930	1 670	419	2	8,8	6,2
50301 Moottorijon. osien ja var. tukkuk.	2 268	191	658	615	607	197	-	8,4	8,7
50302 Moottorijon. osien ja var. väh.k.	3 108	262	1 081	911	703	150	1	8,4	4,8
50303 Renkaiden tukkukauppa	321	27	95	94	85	19	1	8,4	5,9
50304 Renkaiden vähittäiskauppa	1 112	120	354	310	275	53	-	10,8	4,8
504 Moottoripyör. kauppa, korj., huolto	238	34	97	57	44	6	-	14,3	2,5
50401 Moottoripyör., osien ja var. tukkuk	29	3	17	6	2	1	-	10,3	3,4
50402 Moottoripyör., osien ja var. väh.k.	148	25	62	39	20	2	-	16,9	1,4
50403 Moottoripyörrien huolto ja korjaus	61	6	18	12	22	3	-	9,8	4,9
505 Polttoaineiden vähittäiskauppa	6 846	1 181	2 162	1 716	1 437	346	4	17,3	5,1
50501 Huoltamotointinta	6 820	1 180	2 160	1 708	1 426	342	4	17,3	5,0

1) Toimialaluokitus ruotsiksi ja englanniksi, ks. liite 2 - Näringsgrensindelningen på svenska, se bilaga 2 - Industrial classification in English, see Appendix 2

## 1.12. Työllinen työvoima toimialan (5-numerotaso) ja iän mukaan 31.12.1995

Sysselsatt arbetskraft efter näringsgren (5-siffernivå) och ålder

Employed labour force by industry (5-digits) and age

Toimiala (TOL-95) Näringsgren (NI 1995) Industry (SIC 1995) 1)	Yhteensä Total	Ikä - Ålder - Age						Alle 25-v. osuus Andelen under 25- åringar Proportion of under 25 year-olds	55-64 v. osuus Andelen 55-64- åringar Proportion of 55- 64 year-olds
		15-24	25-34	35-44	45-54	55-64	65+		
50502 Polttoaineiden vähittäiskauppa autom.	26	1	2	8	11	4	-	3,8	15,4
51 Agentuuritoiminta ja tukkukauppa	74 775	4 921	21 934	23 045	19 747	5 068	60	6,6	6,8
511 Agentuuritoiminta	6 965	358	1 526	2 079	2 255	731	16	5,1	10,5
5111 Maatalousraaka-ain. jne. agentuuri	321	39	69	79	95	39	-	12,1	12,1
5112 Polttoaineiden, malmien jne. agent.	210	7	55	74	58	16	-	3,3	7,6
5113 Puutavaran ja rakennusmater. agent.	429	23	147	132	105	22	-	5,4	5,1
5114 Koneiden ja laitteiden agentuuri	658	22	157	223	186	70	-	3,3	10,6
5115 Huonekalujen jne. agentuuri	1 529	143	348	418	467	147	6	9,4	9,6
5116 Tekstiilien, vaatt. jne. agentuuri	469	18	116	130	138	65	2	3,8	13,9
5117 Elintarvikkeiden jne. agentuuri	459	42	131	143	112	29	2	9,2	6,3
5118 Muu erikoistunut agentuuritoiminta	582	31	178	170	160	42	1	5,3	7,2
51181 Paperialan agentuuritoiminta	413	18	134	125	119	17	-	4,4	4,1
51189 Muualla mainitsem. erik. agentuuri	169	13	44	45	41	25	1	7,7	14,8
5119 Yleisagentuuritoiminta	329	20	89	87	96	36	1	6,1	10,9
512-517 Tukkauppa	66 839	4 555	20 265	20 657	17 104	4 214	44	6,8	6,3
512 Maatalousraaka-aineiden jne. tukkuk.	1 493	88	352	445	480	127	1	5,9	8,5
5121 Viljan, siementen jne. tukkauppa	595	20	126	201	194	54	-	3,4	9,1
5122 Kukien ja taimien tukkauppa	454	45	143	115	117	34	-	9,9	7,5
5123 Teuraseläinten tukkauppa	386	19	67	115	154	30	1	4,9	7,8
5124 Turkisten ja nahkojen tukkauppa	58	4	16	14	15	9	-	6,9	15,5
5125 Raakatupakan tukkauppa	-	-	-	-	-	-	-	-	-
513 Ravinto- ja nautintoaineiden tukkuk.	6 165	623	1 827	1 704	1 561	445	5	10,1	7,2
5131 Juures-, vihannes- ja hedelmätukku.	912	143	258	248	209	52	2	15,7	5,7
5132 Lihan ja lihatuotteiden tukkauppa	452	27	103	127	154	39	2	6,0	8,6
5133 Maitotal.tuott., munien jne. tukkuk.	663	35	141	157	246	84	-	5,3	12,7
51331 Maitotaloustuotteiden jne. tukkuk.	453	18	93	102	175	65	-	4,0	14,3
51332 Munatukkauppa	210	17	48	55	71	19	-	8,1	9,0
5134 Alkoholijuomien jne. tukkauppa	62	8	29	13	11	1	-	12,9	1,6
5135 Tupakkatuotteiden tukkauppa	2	-	-	1	1	-	-	0,0	0,0
5136 Sokerin, suklaan, makeisten tukkuk.	423	21	167	152	56	27	-	5,0	6,4
5137 Kahvin, teen, kaakaon jne. tukkuk.	107	11	38	25	28	5	-	10,3	4,7
5138 Muiden elintarvikkeiden tukkauppa	1 095	97	392	310	227	68	1	8,9	6,2
51381 Kalatukkauppa	362	48	127	87	73	27	-	13,3	7,5
51382 Luontaistuotteiden tukkauppa	143	8	47	39	35	13	1	5,6	9,1
51389 Muualla mainitsem. elintarv. tukkuk.	590	41	218	184	119	28	-	6,9	4,7
5139 Elintarvikkeiden jne. yleistukku.	2 449	281	699	671	629	169	-	11,5	6,9
514 Taloustavaroiden tukkauppa	14 083	943	4 376	4 297	3 487	971	9	6,7	6,9
5141 Tekstiilitukkauppa	629	41	175	169	189	55	-	6,5	8,7
51411 Kangas- ja lankatukkauppa	456	27	115	131	141	42	-	5,9	9,2
51412 Tekstiilivalmisteiden tukkauppa	173	14	60	38	48	13	-	8,1	7,5
5142 Vaatteiden, jalkineiden tukkauppa	1 402	125	482	385	327	82	1	8,9	5,8
51421 Vaatteiden tukkauppa	1 216	118	424	331	273	69	1	9,7	5,7
51422 Jalkineiden tukkauppa	186	7	58	54	54	13	-	3,8	7,0
5143 Kodinkon., viihde-elekt. jne. tukkuk.	1 328	83	434	445	295	71	-	6,3	5,3
51431 Kodinkoneiden jne. tukkauppa	562	35	164	180	143	40	-	6,2	7,1

1) Toimialaluokitus ruotsiksi ja englanniksi, ks.liite 2 - Näringsgrensindelningen på svenska, se bilaga 2 - Industrial classification in English, see Appendix 2

## 1.12. Työllinen työvoima toimialan (5-numerotaso) ja iän mukaan 31.12.1995

Sysselsatt arbetskraft efter näringsgren (5-siffernivå) och ålder

Employed labour force by industry (5-digits) and age

Toimiala (TOL-95) Näringsgren (NI 1995) Industry (SIC 1995) 1)	Yhteensä Total Total	Ikä - Ålder - Age						Alle 25-v. osuus Andelen under 25- åringar Proportion of under 25 year-olds	55-64 v. osuus Andelen 55-64- åringar Proportion of 55- 64 year-olds
		15-24	25-34	35-44	45-54	55-64	65+		
51432 Viihde-elektroniikan tukkukauppa	766	48	270	265	152	31	-	6,3	4,0
5144 Lasin, posliinin jne. tukkukauppa	858	64	280	252	199	63	-	7,5	7,3
51441 Taloustarvikkeiden tukkukauppa	599	48	195	177	145	34	-	8,0	5,7
51442 Tapettien tukkukauppa	25	3	6	5	7	4	-	12,0	16,0
51443 Kodin puhdistusaineiden tukkukauppa	234	13	79	70	47	25	-	5,6	10,7
5145 Hajuvesien ja kosmetiikan tukkuk.	1 131	62	382	324	280	83	-	5,5	7,3
5146 Labor.väl., apteekkitav. jne. tukkuk.	3 607	144	991	1 167	984	318	3	4,0	8,8
51461 Lääketukkukauppa	2 404	97	616	717	725	247	2	4,0	10,3
51462 Laboratoriovälineiden jne. tukkuk.	1 203	47	375	450	259	71	1	3,9	5,9
5147 Muiden kotitaloustavaroiden tukkuk.	3 643	294	1 184	1 111	846	204	4	8,1	5,6
51471 Huonekalujen ja mattojen tukkuk.	293	20	95	96	68	14	-	6,8	4,8
51472 Lattianpäällysteiden tukkukauppa	225	18	70	69	50	18	-	8,0	8,0
51473 Paperi- ja toimistotarv. tukkuk.	1 535	133	518	452	339	91	2	8,7	5,9
51474 Kirjatukkukauppa	177	14	52	38	54	18	1	7,9	10,2
51475 Valokuvausväl. ja -tarv. tukkuk.	352	15	84	125	117	11	-	4,3	3,1
51476 Optisen alan tukkukauppa	208	15	67	67	45	14	-	7,2	6,7
51477 Kellojen, jalometallituott. tukkuk.	260	25	75	71	67	21	1	9,6	8,1
51478 Urheilualan tukkukauppa	593	54	223	193	106	17	-	9,1	2,9
51481 Musiikkitarvikkeiden tukkukauppa	189	11	62	68	39	9	-	5,8	4,8
51482 Veneiden ja veneitytarv. tukkuk.	148	9	27	46	54	12	-	6,1	8,1
51483 Lelujen ja pelien tukkukauppa	208	14	60	68	51	15	-	6,7	7,2
51489 Muu kotitaloustavaroiden tukkuk.	940	96	299	262	223	59	1	10,2	6,3
515 Puolivalmisteiden jne. tukkukauppa	14 636	991	4 022	4 458	4 087	1 065	13	6,8	7,3
5151 Polttoainetukkukauppa	2 093	66	506	579	742	195	5	3,2	9,3
51511 Nestemäisten polttoaineiden tukkuk.	1 936	60	473	529	685	184	5	3,1	9,5
51512 Maakaasun tukkukauppa	131	5	31	42	44	9	-	3,8	6,9
51519 Muiden polttoaineiden tukkukauppa	26	1	2	8	13	2	-	3,8	7,7
5152 Raakametall. ja metallimalm. tukkuk	35	2	14	6	10	3	-	5,7	8,6
5153 Puun ja rakennusmateriaalien tukkuk	5 945	456	1 583	1 819	1 632	450	5	7,7	7,6
51531 Raakapuutukkukauppa	579	20	132	160	209	58	-	3,5	10,0
51532 Puutavaratuotetukkukauppa	1 746	143	480	541	454	125	3	8,2	7,2
51533 Metall- ja kivennäistuott. tukkuk.	2 088	198	570	625	539	154	2	9,5	7,4
51539 Rakennustarvikkeiden yleistukkuk.	1 532	95	401	493	430	113	-	6,2	7,4
5154 Rautakauppatavaroiden jne. tukkuk.	3 716	261	1 135	1 202	931	186	1	7,0	5,0
51541 Työkalu- ja tarviketukkukauppa	1 594	134	547	508	323	82	-	8,4	5,1
51542 LVI-laitteiden tukkukauppa	2 106	127	586	687	602	103	1	6,0	4,9
51549 Työkälujen jne. yleistukkukauppa	16	-	2	7	6	1	-	0,0	6,3
5155 Kemiallisten tuotteiden tukkukauppa	1 411	59	374	474	397	106	1	4,2	7,5
5156 Muiden puolivalmisteiden tukkuk.	301	30	100	86	66	19	-	10,0	6,3
5157 Jätteiden ja romun tukkukauppa	1 135	117	310	292	309	106	1	10,3	9,3
516 Koneiden, laitteiden jne. tukkuk.	24 825	1 435	8 114	8 226	5 787	1 250	13	5,8	5,0
5161 Metallin ja puun työstökön. tukkuk.	500	34	117	152	167	30	-	6,8	6,0
5162 Rakennuskoneiden tukkukauppa	591	19	133	199	188	52	-	3,2	8,8
5163 Tekstiiliteoll. koneiden tukkuk.	54	3	9	29	10	3	-	5,6	5,6
5164 Konttorikoneiden ja -laitt. tukkuk.	7 178	460	3 013	2 429	1 138	137	1	6,4	1,9

1) Toimialaluokitus ruotsiksi ja englanniksi, ks.liite 2 - Näringsgrensindelningen på svenska, se bilaga 2 - Industrial classification in English, see Appendix 2

## 1.12. Työllinen työvoima toimialan (5-numerotaso) ja iän mukaan 31.12.1995

Sysselsatt arbetskraft efter näringsgren (5-siffernivå) och ålder

Employed labour force by industry (5-digits) and age

Toimiala (TOL-95) Näringsgren (NI 1995) Industry (SIC 1995) 1)	Yhteensä Totalt Total	Ikä - Ålder - Age						Alle 25-v. osuus Andelen under 25- åringar Proportion of under 25 year-olds	55-64 v. osuus Andelen 55-64- åringar Proportion of 55- 64 year-olds
		15-24	25-34	35-44	45-54	55-64	65+		
		51641 Tietokonelaitteistojen tukkukauppa	5 191	340	2 154	1 800	826		
51642 Toimistokoneiden tukkukauppa	1 532	82	700	486	221	43	-	5,4	2,8
51643 Toimitilakalusteiden tukkukauppa	455	38	159	143	91	24	-	8,4	5,3
5165 Muiden teoll. jne. laitt. tukkuk.	13 652	785	4 206	4 475	3 351	826	9	5,8	6,1
51651 Sähkötarviketukkukauppa	2 796	186	820	937	687	163	3	6,7	5,8
51652 Tietoliikennevälineiden tukkukauppa	2 475	159	1 058	713	442	103	-	6,4	4,2
51659 Muualla mainitsem. kon. jne. tukkuk	8 381	440	2 328	2 825	2 222	560	6	5,2	6,7
5166 Maa- ja metsätalouskon. jne. tukkuk	2 850	134	636	942	933	202	3	4,7	7,1
517 Muu tukkukauppa	5 637	475	1 574	1 527	1 702	356	3	8,4	6,3
51701 Yleistukkukauppa	5 241	434	1 467	1 409	1 605	323	3	8,3	6,2
51709 Muualla mainitsematon tukkukauppa	305	34	91	87	69	24	-	11,1	7,9
52 Vähittäiskauppa, kotital.tav. korj.	117 185	18 218	29 693	27 787	31 163	10 098	226	15,5	8,6
521 Vähittäiskauppa erikoistum. myymäl.	53 688	11 265	12 650	11 400	14 081	4 257	35	21,0	7,9
5211 Elintarv. jne. erikoistum. vähittäisk.	33 373	7 181	7 256	7 212	9 028	2 672	24	21,5	8,0
52111 Supermarketkauppa	14 649	3 597	3 329	3 051	3 727	942	3	24,6	6,4
52112 Päivittäistavaroiden yleisvähittäisk.	14 501	2 797	3 108	3 293	4 089	1 195	19	19,3	8,2
52113 Kioski	4 223	787	819	868	1 212	535	2	18,6	12,7
5212 Muu vähittäisk. erikoistum. myymäl.	18 185	4 062	5 133	3 537	4 197	1 249	7	22,3	6,9
52121 Itsepalvelutavaratalot	9 198	2 430	2 632	1 712	1 948	474	2	26,4	5,2
52122 Tavaratalot	7 765	1 362	2 091	1 550	2 028	730	4	17,5	9,4
52129 Muut erikoistum. laajan tavar. myym.	1 222	270	410	275	221	45	1	22,1	3,7
522 Elintarv. jne. vähittäisk. erik.myym.	4 949	513	1 037	1 236	1 785	371	7	10,4	7,5
5221 Hedelmien ja vihannesten vähittäisk.	307	38	50	75	105	38	1	12,4	12,4
5222 Lihan ja lihatuotteiden vähittäisk.	199	18	48	43	60	29	1	9,0	14,6
5223 Kalan, äyriäisten jne. vähittäisk.	196	17	46	48	59	26	-	8,7	13,3
5224 Leipomotuotteiden jne. vähittäisk.	1 063	207	228	227	303	96	2	19,5	9,0
52241 Leipomotuotteiden vähittäiskauppa	798	125	162	181	245	84	1	15,7	10,5
52242 Makeisten vähittäiskauppa	265	82	66	46	58	12	1	30,9	4,5
5225 Alkoholijuomien jne. vähittäisk.	1 979	50	407	550	900	72	-	2,5	3,6
5226 Tupakkatuotteiden vähittäiskauppa	15	2	1	3	6	3	-	13,3	20,0
5227 Muu päivittäistav. väh.k. erik.myym.	684	162	165	144	162	50	1	23,7	7,3
52271 Maitotaloustuotteiden vähittäisk.	19	-	2	7	7	3	-	0,0	15,8
52272 Jäätelökioskit	209	106	66	21	11	5	-	50,7	2,4
52273 Luontais tuotteiden vähittäiskauppa	352	39	65	88	119	40	1	11,1	11,4
52279 Muu päivittäistav. erik.vähittäisk.	104	17	32	28	25	2	-	16,3	1,9
523 Lääkkeiden jne. vähittäiskauppa	8 003	756	2 062	1 952	2 100	1 025	108	9,4	12,8
5231 Apteekit	6 908	650	1 795	1 708	1 771	879	105	9,4	12,7
5232 Terveystarv. vähittäiskauppa	68	9	19	20	16	4	-	13,2	5,9
5233 Kemikaalituotteiden vähittäiskauppa	772	97	234	162	198	79	2	12,6	10,2
524 Muu uusien tav. vähittäisk. erik.myym.	43 172	5 245	12 322	10 917	10 916	3 708	64	12,1	8,6
5241 Tekstiilien vähittäiskauppa	1 708	153	431	417	520	186	1	9,0	10,9
52411 Kankaiden vähittäiskauppa	1 150	106	305	278	359	102	-	9,2	8,9
52412 Lankojen ja käsityötarv. vähittäisk.	319	20	59	75	114	50	1	6,3	15,7
52413 Sisustustekstiilien vähittäiskauppa	239	27	67	64	47	34	-	11,3	14,2
5242 Vaatteiden vähittäiskauppa	7 154	1 073	1 901	1 448	1 951	758	23	15,0	10,6

1) Toimialaluokitus ruotsiksi ja englanniksi, ks.liite 2 - Näringsgrensindelningen på svenska, se bilaga 2 - Industrial classification in English, see Appendix 2

## 1.12. Työllinen työvoima toimialan (5-numerotaso) ja iän mukaan 31.12.1995

Sysselsatt arbetskraft efter näringsgren (5-siffernivå) och ålder

Employed labour force by industry (5-digits) and age

Toimiala (TOL-95) Näringsgren (NI 1995) Industry (SIC 1995) 1)	Yhteensä Totalt Total	Ikä - Ålder - Age						Alle 25-v. osuus Andelen under 25- åringar Proportion of under 25 year-olds	55-64 v. osuus Andelen 55-64- åringar Proportion of 55- 64 year-olds
		15-24	25-34	35-44	45-54	55-64	65+		
		52421 Naisten vaatteisiin erik. vähitt.k.	949	97	188	188	306		
52422 Miesten vaatteisiin erik. vähitt.k.	166	26	33	31	45	31	-	15,7	18,7
52423 Turkisten ja nahkavaatteiden väh.k.	136	11	36	30	38	20	1	8,1	14,7
52424 Lastenvaatteiden vähittäiskauppa	245	31	64	65	71	13	1	12,7	5,3
52425 Lakkien ja hattujen vähittäiskauppa	78	3	11	8	26	29	1	3,8	37,2
52429 Vaatteiden yleisvähittäiskauppa	5 580	905	1 569	1 126	1 465	502	13	16,2	9,0
5243 Jalkineiden ja nahkatav. vähitt.k.	1 888	212	355	435	633	252	1	11,2	13,3
52431 Jalkineiden vähittäiskauppa	1 282	176	252	291	409	154	-	13,7	12,0
52432 Laukkujen vähittäiskauppa	202	30	42	40	62	27	1	14,9	13,4
5244 Huonekalujen jne. vähittäiskauppa	5 214	467	1 427	1 375	1 446	489	10	9,0	9,4
52441 Huonekalujen vähittäiskauppa	2 260	234	782	549	529	161	5	10,4	7,1
52442 Muu sisustustarvikkeiden vähittäisk	1 069	55	213	322	359	120	-	5,1	11,2
52443 Sähkötarv. ja valaisimien vähitt.k.	1 023	44	198	301	353	124	3	4,3	12,1
52444 Kumi- ja muovitarvidon vähittäisk	435	48	111	123	104	47	2	11,0	10,8
52445 Taloustarvikkeiden vähittäiskauppa	427	86	123	80	101	37	-	20,1	8,7
5245 Kodinkon., musiikkitarv. jne. väh.k	2 719	368	1 052	718	469	110	2	13,5	4,0
52451 Kodinkoneiden jne. vähittäiskauppa	2 352	307	910	618	418	97	2	13,1	4,1
52452 Musiikkitarvikkeiden vähittäisk.	367	61	142	100	51	13	-	16,6	3,5
5246 Rautakauppatavaroiden jne. vähitt.k	5 882	567	1 851	1 797	1 352	313	2	9,6	5,3
52461 Rauta- ja rak.tarv. yleisvähitt.k.	3 148	370	973	939	723	142	1	11,8	4,5
52462 Maalien vähittäiskauppa	214	17	89	56	39	13	-	7,9	6,1
52469 Muu rauta- ja rakennusalan vähitt.k	1 814	167	699	576	295	76	1	9,2	4,2
5247 Kirjojen jne. vähittäiskauppa	3 031	529	860	644	699	295	4	17,5	9,7
52471 Paperi- ja toimistotarv. vähitt.k.	995	245	335	215	154	45	1	24,6	4,5
52472 Kirjojen vähittäiskauppa	1 726	281	481	345	424	193	2	16,3	11,2
52473 Aikakausjulkaisujen vähittäiskauppa	7	1	2	1	3	-	-	14,3	0,0
52474 Lehtikioskit	7	1	1	2	3	-	-	14,3	0,0
5248 Muu vähittäiskauppa erik. myymäl.	9 365	1 254	2 731	2 379	2 224	762	15	13,4	8,1
52481 Kukkien vähittäiskauppa	1 628	242	421	372	427	162	4	14,9	10,0
52482 Kukkakioskit	114	15	23	20	40	15	1	13,2	13,2
52483 Puutarha-alan vähittäiskauppa	259	38	80	60	57	24	-	14,7	9,3
52484 Taideliikkeet	158	11	39	47	44	17	-	7,0	10,8
52485 Valokuvausalan vähittäiskauppa	889	151	295	244	158	39	2	17,0	4,4
52486 Optisen alan vähittäiskauppa	1 569	108	502	501	360	98	-	6,9	6,2
52487 Kultasepänteosten ja kellojen väh.k	2 218	230	539	556	629	258	6	10,4	11,6
52488 Urheilualan vähittäiskauppa	2 034	450	736	432	332	82	2	22,1	4,0
52491 Veneiden ja veneilytarv. vähitt.k.	160	16	59	45	29	11	-	10,0	6,9
52492 Tietokonelaitteistojen vähittäisk.	564	126	270	119	47	2	-	22,3	0,4
52493 Tietoliikennevälineiden jne. väh.k.	720	64	276	237	122	21	-	8,9	2,9
52494 Lemmikkieläinten vähittäiskauppa	232	57	85	55	29	5	1	24,6	2,2
52495 Leikkikalujen, askartelutarv. väh.k	364	85	99	86	65	29	-	23,4	8,0
52496 Lastenvaunujen ja -tarv. vähitt.k.	70	10	29	11	16	4	-	14,3	5,7
52497 Lahjatavaroiden vähittäiskauppa	619	114	175	145	145	40	-	18,4	6,5
52498 Tapettien ja lattianpääll. vähitt.k	857	98	281	232	184	62	-	11,4	7,2
52499 Muualla mainitsematon vähittäisk.	317	33	86	100	83	15	-	10,4	4,7

1) Toimialaluokitus ruotsiksi ja englanniksi, ks.liite 2 - Näringsgrensindelningen på svenska, se bilaga 2 - Industrial classification in English, see Appendix 2

## 1.12. Työllinen työvoima toimialan (5-numerotaso) ja iän mukaan 31.12.1995

Sysselsatt arbetskraft efter näringsgren (5-siffernivå) och ålder

Employed labour force by industry (5-digits) and age

Toimiala (TOL-95) Näringsgren (NI 1995) Industry (SIC 1995) 1)	Yhteensä ikä - Ålder - Age							Alle 25-v. osuus Andelen under 25- åringar Proportion of under 25 year-olds	55-64 v. osuus Andelen 55-64- åringar Proportion of 55- 64 year-olds
	Totalt Total								
		15-24	25-34	35-44	45-54	55-64	65+		
525 Käytettyjen tavaroiden väh.k. myym.	976	54	187	294	325	114	2	5,5	11,7
52501 Antikkiliikkeet	60	3	9	13	25	10	-	5,0	16,7
52502 Antikvariaattikauppa	178	13	43	56	53	12	1	7,3	6,7
52509 Muiden käytettyjen tavaroiden väh.k	542	36	111	164	173	58	-	6,6	10,7
526 Vähittäiskauppa muualla kuin myym.	4 191	236	860	1 303	1 358	427	7	5,6	10,2
5261 Postimyynti	843	127	223	257	178	58	-	15,1	6,9
52611 Kirjojen postimyynti	79	4	19	34	15	7	-	5,1	8,9
52612 Vaatteiden postimyynti	64	6	15	15	21	7	-	9,4	10,9
52613 Laajan valikoman postimyynti	547	92	140	163	110	42	-	16,8	7,7
52619 Muu postimyynti	153	25	49	45	32	2	-	16,3	1,3
5262 Omi- ja markunakauppa	185	31	36	40	51	25	2	16,8	13,5
5263 Muu vähittäisk. muualla kuin myym.	365	22	121	113	82	26	1	6,0	7,1
527 Henk.koht. ja kotitalousesin. korj.	2 206	149	575	685	598	196	3	6,8	8,9
5271 Jalkenneiden ja nahkatuott. korjaus	356	21	103	100	99	31	2	5,9	8,7
5272 Kotitaloussahkolaitteiden korjaus	1 390	99	383	431	361	116	-	7,1	8,3
5273 Kellojen ja kutsasepäntuott. korj.	73	4	8	25	26	10	-	5,5	13,7
5274 Muu henk.koht. ja kotital.es. korj.	387	25	81	129	112	39	1	6,5	10,1
<b>H Majoitus- ja ravitsemistoiminta</b>	<b>51 365</b>	<b>9 592</b>	<b>16 677</b>	<b>12 844</b>	<b>9 898</b>	<b>2 307</b>	<b>47</b>	<b>18,7</b>	<b>4,5</b>
55 Majoitus- ja ravitsemistoiminta	51 365	9 592	16 677	12 844	9 898	2 307	47	18,7	4,5
551 Hotellit	11 230	1 409	4 469	3 033	1 948	362	9	12,5	3,2
5511 Hotellit, joissa on ravintola	11 066	1 380	4 402	2 997	1 923	355	9	12,5	3,2
5512 Hotellit, joissa ei ole ravintolaa	164	29	67	36	25	7	-	17,7	4,3
552 Leirintäalueet ja muu majoitustoim.	1 090	104	221	333	282	146	4	9,5	13,4
5521 Retkeilymajat	35	1	11	12	10	1	-	2,9	2,9
5522 Leirintäalueet	101	12	20	28	24	17	-	11,9	16,8
5523 Muu majoitustoiminta	617	79	138	177	140	80	3	12,8	13,0
55231 Matkustajakodit ja täysihotolat	229	28	56	66	47	30	2	12,2	13,1
55232 Lomakylät	168	28	43	51	29	16	1	16,7	9,5
55239 Muualla mainitsematon majoitustoim.	220	23	39	60	64	34	-	10,5	15,5
553 Ravintolat, kahvila-ravintolat jne.	26 853	6 811	8 535	5 783	4 659	1 037	28	25,4	3,9
5530 Ravintolat, kahvila-ravintolat jne.	23 230	6 682	7 654	4 558	3 482	831	23	28,8	3,6
55301 Ravintolat	11 864	2 303	4 678	2 647	1 843	386	7	19,4	3,3
55302 Kahvila-ravintolat	9 324	3 832	2 487	1 497	1 191	308	9	41,1	3,3
55303 Ruokakioskit	1 723	494	398	349	374	101	7	28,7	5,9
554 Kahvi-, olut- ja drinkkibaarit	2 898	490	835	683	695	194	1	16,9	6,7
5540 Kahvi-, olut- ja drinkkibaarit	2 569	465	726	591	622	164	1	18,1	6,4
555 Henk.- ja laitosruok., ateriapalv.	9 294	778	2 617	3 012	2 314	568	5	8,4	6,1
5551 Henkilöstö- ja laitosruokalot	8 122	533	2 278	2 716	2 094	498	3	6,6	6,1
5552 Ateriapalvelu	1 172	245	339	296	220	70	2	20,9	6,0
<b>I Kuljetus, varastointi ja tietoliik.</b>	<b>144 496</b>	<b>8 681</b>	<b>37 221</b>	<b>45 117</b>	<b>41 434</b>	<b>11 823</b>	<b>220</b>	<b>6,0</b>	<b>8,2</b>
60 Maaliikenne; putkijohtokuljetus	63 589	3 500	15 328	20 003	18 311	6 285	162	5,5	9,9
601 Rautatieliikenne	7 885	32	878	4 141	2 372	462	-	0,4	5,9
602 Muu maaliikenne	55 173	3 452	14 361	15 709	15 720	5 769	162	6,3	10,5
6021 Muu säänn. maitse tap. henk.liik.	10 477	318	2 059	2 808	3 959	1 323	10	3,0	12,6
60212 Säännöllinen linja-autoliikenne	8 818	287	1 762	2 365	3 201	1 193	10	3,3	13,5

1) Toimialaluokitus ruotsiksi ja englanniksi, ks. liite 2 - Näringsgrensindelningen på svenska, se bilaga 2 - Industrial classification in English, see Appendix 2

## 1.12. Työllinen työvoima toimialan (5-numerotaso) ja iän mukaan 31.12.1995

Sysselsatt arbetskraft efter näringsgren (5-siffernivå) och ålder

Employed labour force by industry (5-digits) and age

Toimiala (TOL-95) Näringsgren (NI 1995) Industry (SIC 1995) 1)	Yhteensä ikä - Ålder - Age							Alle 25-v. osuus Andelen under 25- åringar Proportion of under 25 year-olds	55-64 v. osuus Andelen 55-64- åringar Proportion of 55- 64 year-olds
	Totalt Total								
		15-24	25-34	35-44	45-54	55-64	65+		
6022 Taksiliikenne	10 559	578	2 423	2 871	3 034	1 577	76	5,5	14,9
6023 Muu maitse tapahtuva henkilöliik.	393	18	97	96	127	52	3	4,6	13,2
60231 Linja-autojen tilausliikenne	360	9	88	90	120	51	2	2,5	14,2
60239 Muualla mainits. maitse tap. henk.l	33	9	9	6	7	1	1	27,3	3,0
6024 Tieliikenteen tavarankuljetus	28 282	2 391	8 644	8 274	6 914	2 007	52	8,5	7,1
603 Putkijohdotuljetus	5	-	3	1	1	-	-	-	-
61 Vesiliikenne	9 273	546	2 767	2 646	2 652	650	12	5,9	7,0
611 Meri- ja rannikkoliikenne	8 997	535	2 728	2 572	2 540	611	11	5,9	6,8
61101 Meriliikenteen henkilökuljetus	6 101	391	2 165	1 697	1 452	386	10	6,4	6,3
61102 Meriliikenteen tavarankuljetus	2 625	133	513	810	986	182	1	5,1	6,9
61103 Kotimaan rannikkoliikenne	271	11	50	65	102	43	-	4,1	15,9
612 Sisävesiliikenne	221	10	36	63	85	27	-	4,5	12,2
62 Ilmailiikenne	5 314	188	2 144	1 521	1 272	189	-	3,5	3,6
621 Säännöllinen lentoliikenne	5 211	186	2 108	1 497	1 240	180	-	3,6	3,5
622 Tilauslentoliikenne	95	2	32	22	31	8	-	2,1	8,4
63 Liikennettä palv. toim., matkatoim.	24 594	1 622	6 542	7 402	7 010	1 984	34	6,6	8,1
631 Lastinkäsittely ja varastointi	6 247	590	1 631	1 767	1 685	566	8	9,4	9,1
6311 Lastinkäsittely	4 736	451	1 273	1 315	1 271	421	5	9,5	8,9
6312 Varastointi	1 469	138	352	443	404	129	3	9,4	8,8
632 Muu liikennettä palveleva toiminta	9 225	374	1 868	2 763	3 288	929	3	4,1	10,1
6321 Muu maaliikennettä palveleva toim.	3 874	201	798	1 240	1 304	331	-	5,2	8,5
63211 Linja-autoasemat	757	91	243	185	180	58	-	12,0	7,7
63212 Tieliikenteen terminaalitoiminta	907	61	251	263	256	76	-	6,7	8,4
63213 Maksullinen pysäköinti	91	17	32	24	17	1	-	18,7	1,1
63219 Muualla mainits. maaliik. palv toim	2 119	32	272	768	851	196	-	1,5	9,2
6322 Muu vesiliikennettä palveleva toim.	3 066	65	417	864	1 305	413	2	2,1	13,5
63221 Satamat	655	13	89	175	295	83	-	2,0	12,7
63229 Muualla mainits. vesiliik. palv toim	2 141	41	293	645	891	269	2	1,9	12,6
6323 Muu ilmailiikennettä palveleva toim.	2 216	107	643	650	641	174	1	4,8	7,9
633 Matkatoimistot, muu matk. palv toim	3 687	279	1 396	1 152	665	180	15	7,6	4,9
634 Muu kuljetusväilytys	5 268	377	1 623	1 668	1 299	293	8	7,2	5,6
63401 Huolinta ja rahtaus	4 625	335	1 485	1 443	1 119	236	7	7,2	5,1
63409 Muualla mainits. maton kuljetusväl.	643	42	138	225	180	57	1	6,5	8,9
64 Posti- ja teleliikenne	41 726	2 825	10 440	13 545	12 189	2 715	12	6,8	6,5
641 Posti- ja kuriiritoiminta	26 400	2 156	6 451	8 060	7 709	2 012	12	8,2	7,6
6411 Postin toiminta	23 060	1 493	5 544	7 306	7 006	1 701	10	6,5	7,4
6412 Muu jakelu- ja kuriiritoiminta	3 340	663	907	754	703	311	2	19,9	9,3
642 Teleliikenne	15 326	669	3 989	5 485	4 480	703	-	4,4	4,6
64201 Puhelinliikenne	14 233	607	3 603	5 114	4 236	673	-	4,3	4,7
64202 Muu teleliikenne	981	49	329	343	231	29	-	5,0	3,0
64203 Ohjelmansiirtopalvelut	112	13	57	28	13	1	-	11,6	0,9
J Rahoitustoiminta	48 221	638	10 889	16 391	16 850	3 425	28	1,3	7,1
65 Rahoituksen välityt	35 687	332	7 452	12 345	13 121	2 420	17	0,9	6,8
651 Pankkitoiminta	32 414	222	6 309	11 229	12 349	2 292	13	0,7	7,1
6511 Keskuspankkitoiminta	903	20	159	294	384	45	1	2,2	5,0

1) Toimialaluokitus ruotsiksi ja englanniksi, ks. liite 2 - Näringsgrensindelningen på svenska, se bilaga 2 - Industrial classification in English, see Appendix 2



## 1.12. Työllinen työvoima toimialan (5-numerotaso) ja iän mukaan 31.12.1995

Sysselsatt arbetskraft efter näringsgren (5-siffernivå) och ålder

Employed labour force by industry (5-digits) and age

Toimiala (TOL-95) Näringsgren (NI 1995) Industry (SIC 1995) 1)	Yhteensä Totalt Total	Ikä - Ålder - Age						Alle 25-v. osuus Andelen under 25- åringar Proportion of under 25 year-olds	55-64 v. osuus Andelen 55-64- åringar Proportion of 55- 64 year-olds
		15-24	25-34	35-44	45-54	55-64	65+		
6512 Muu pankkitoiminta	31 511	202	6 150	10 935	11 965	2 247	12	0,6	7,1
65121 Talletuspankkitoiminta	31 494	201	6 141	10 929	11 964	2 247	12	0,6	7,1
65129 Muu pankkimainen toiminta	17	1	9	6	1	-	-	5,9	0,0
652 Muu rahoituksen välitys	3 273	110	1 143	1 116	772	128	4	3,4	3,9
6521 Rahoitusleasing	34	-	13	10	7	4	-	0,0	11,8
6522 Muu luotonanto	1 855	43	707	633	405	66	1	2,3	3,6
6523 Muu rahoitustoiminta	1 380	66	422	472	359	58	3	4,8	4,2
65231 Sijoitus- ja kehitysyhtiötoiminta	228	7	65	73	73	10	-	3,1	4,4
65232 Rahastotoiminta	64	3	32	23	4	2	-	4,7	3,1
65239 Muu sijoitustoiminta	1 088	56	325	376	282	46	3	5,1	4,2
66 Vakuutustoiminta	10 841	213	2 762	3 538	3 396	922	10	2,0	8,5
6601 Henkivakuutus	458	12	160	154	106	26	-	2,6	5,7
6602 Eläkevakuutus	6	-	-	2	4	-	-	0,0	0,0
6603 Vahinkovakuutus	10 377	201	2 602	3 382	3 286	896	10	1,9	8,6
66031 Vahinkovakuutusyhtiöt	9 707	177	2 436	3 148	3 104	835	7	1,8	8,6
66032 Vakuutusyhdistykset	438	23	113	165	96	40	1	5,3	9,1
66039 Muu vahinkovakuutus	232	1	53	69	86	21	2	0,4	9,1
67 Rahoitusta palveleva toiminta	1 693	93	675	508	333	83	1	5,5	4,9
671 Rahoituksen välitystä palv. toim.	1 350	91	583	398	227	50	1	6,7	3,7
6711 Rahoituksen välit. hall. tukipalv.	87	3	44	27	11	2	-	3,4	2,3
67111 Pörssitoiminta	85	3	44	26	10	2	-	3,5	2,4
67119 Muut rahoit. välit. hall. tukipalv.	2	-	-	1	1	-	-	0,0	0,0
6712 Arvopapereiden kauppa ja hallinta	363	19	227	84	27	6	-	5,2	1,7
6713 Muu rahoit. ja sijoit. palv. toim.	900	69	312	287	189	42	1	7,7	4,7
672 Vakuutusta palveleva toiminta	343	2	92	110	106	33	-	0,6	9,6
<b>K Kiinteistö-, vuokraus-, tutk.palv.</b>	<b>166 725</b>	<b>12 639</b>	<b>43 818</b>	<b>53 455</b>	<b>44 720</b>	<b>11 873</b>	<b>220</b>	<b>7,6</b>	<b>7,1</b>
70 Kiinteistöalan palvelut	30 941	1 894	6 276	9 351	9 841	3 470	109	6,1	11,2
701 Kiinteistöjen rakennuttaminen jne.	1 695	24	350	534	665	122	-	1,4	7,2
7011 Kiinteistöjen rakennuttaminen	1 449	20	302	451	574	102	-	1,4	7,0
7012 Omien kiinteistöjen kauppa	246	4	48	83	91	20	-	1,6	8,1
702 Omien asunt. ja kiint. vuokr. jne.	7 170	540	1 188	1 855	2 333	1 184	70	7,5	16,5
70201 Asuntojen vuokraus	1 517	89	334	442	487	162	3	5,9	10,7
70202 Asuntojen ja asuinkiint. hallinta	2 935	274	375	643	950	642	51	9,3	21,9
70209 Muiden kiint. vuokraus ja hallinta	2 718	177	479	770	896	380	16	6,5	14,0
703 Kiint. välitys, isännöinti ja hoito	21 042	1 310	4 558	6 585	6 488	2 065	36	6,2	9,8
7031 Kiinteistövälitys	2 298	88	688	799	628	93	2	3,8	4,0
7032 Isännöinti ja kiinteistönhoito	18 009	1 215	3 782	5 538	5 564	1 876	34	6,7	10,4
71 Kulkuneuvojen jne. vuokraus	2 096	310	715	563	428	79	1	14,8	3,8
711 Autojen vuokraus ilman kuljettajaa	402	53	160	93	77	18	1	13,2	4,5
712 Muiden liikennevälineiden vuokraus	98	7	35	17	34	5	-	7,1	5,1
7121 Muiden maaliikennevälineiden vuokr.	87	7	33	14	29	4	-	8,0	4,6
7122 Vesiliikennevälineiden vuokraus	2	-	-	1	1	-	-	-	-
7123 Ilmaliikennevälineiden vuokraus	9	-	2	2	4	1	-	-	11,1
713 Koneiden ja laitteiden vuokraus	1 178	108	361	383	279	47	-	9,2	4,0
7131 Maatalouskoneiden ja -laitt. vuokr.	12	1	2	3	4	2	-	8,3	16,7

1) Toimialaluokitus ruotsiksi ja englanniksi, ks.liite 2 - Näringsgrensindelningen på svenska, se bilaga 2 - Industrial classification in English, see Appendix 2

## 1.12. Työllinen työvoima toimialan (5-numerotaso) ja iän mukaan 31.12.1995

Sysselsatt arbetskraft efter näringsgren (5-siffernivå) och ålder

Employed labour force by industry (5-digits) and age

Toimiala (TOL-95) Näringsgren (NI 1995) Industry (SIC 1995) 1)	Yhteensä Total Total	Ikä - Ålder - Age							Alle 25-v. osuus Andelen under 25- åringar Proportion of under 25 year-olds	55-64 v. osuus Andelen 55-64- åringar Proportion of 55- 64 year-olds
		15-24	25-34	35-44	45-54	55-64	65+			
7132 Rakennuskoneiden ja -laitt. vuokr.	828	60	238	281	221	28	-	7,2	3,4	
7133 Konttorikoneiden jne. vuokraus	58	2	29	17	8	2	-	3,4	3,4	
7134 Muiden koneiden ja laitt. vuokraus	280	45	92	82	46	15	-	16,1	5,4	
714 Henk.koht. ja kotital.esin. vuokr.	418	142	159	70	38	9	-	34,0	2,2	
71401 Videofilmien vuokraus	227	106	66	34	19	2	-	46,7	0,9	
71402 Urheilu- ja liikuntavälin. vuokraus	51	21	15	9	4	2	-	41,2	3,9	
71409 Muu kotitaloustavaroiden vuokraus	140	15	78	27	15	5	-	10,7	3,6	
72 Tietojenkäsittelypalvelu	15 150	595	5 519	5 804	2 955	275	2	3,9	1,8	
721 Atk-laitteistokonsultointi	98	7	40	37	14	-	-	7,1	-	
722 Ohjelmistojen suunnittelu jne.	8 689	437	3 607	3 168	1 365	110	2	5,0	1,3	
723 Tietojenkäsittely	4 928	92	1 428	2 011	1 278	119	-	1,9	2,4	
724 Tietopankkitoiminta	228	24	87	73	36	8	-	10,5	3,5	
725 Konttori- ja tietokon. korjaus jne.	1 141	34	344	494	241	28	-	3,0	2,5	
7250 Konttori- ja tietokon. korjaus jne.	1 141	34	344	494	241	28	-	3,0	2,5	
726 Muu tietojenkäsittelypalvelu	66	1	13	21	21	10	-	1,5	15,2	
73 Tutkimus ja kehittäminen	12 959	489	3 903	4 511	3 242	799	15	3,8	6,2	
731 Luonnontiet. ja tekn. tutk. ja keh.	12 347	473	3 698	4 300	3 106	756	14	3,8	6,1	
73101 Lääketieteellinen tutkimus ja keh.	1 981	86	553	664	528	150	-	4,3	7,6	
73102 Muu luonnontiet. tutkimus ja keh.	6 030	238	1 492	2 062	1 751	473	14	3,9	7,8	
73103 Tekniikan tutkimus ja kehittäminen	4 336	149	1 653	1 574	827	133	-	3,4	3,1	
732 Yhteiskuntatiet. jne. tutk. ja keh.	612	16	205	211	136	43	1	2,6	7,0	
74 Muu liike-elämää palveleva toiminta	105 579	9 351	27 405	33 226	28 254	7 250	93	8,9	6,9	
741 Lainop. ja taloud. konsult. jne.	20 550	1 089	6 035	6 422	5 588	1 389	27	5,3	6,8	
7411 Lakiasain palvelu	4 018	158	1 194	1 329	1 098	230	9	3,9	5,7	
74111 Lakiasiaintoimistot	802	38	295	242	179	47	1	4,7	5,9	
74112 Asianajotoimistot	1 727	91	615	536	395	86	4	5,3	5,0	
74113 Patenttitoimistot	246	16	81	65	69	14	1	6,5	5,7	
74119 Muu lakiasain palvelu	511	9	88	203	173	37	1	1,8	7,2	
7412 Laskentatoimi, kirjanpito jne.	7 238	415	2 364	2 367	1 672	410	10	5,7	5,7	
74121 Kirjanpito- ja tilinpäätöspalvelu	6 457	390	2 092	2 132	1 485	350	8	6,0	5,4	
74122 Tilintarkastuspalvelu	729	20	257	222	171	57	2	2,7	7,8	
74129 Muu laskentatoimen palvelu	52	5	15	13	16	3	-	9,6	5,8	
7413 Markkinatutkimus ja mielipideselv.	939	104	349	242	197	46	1	11,1	4,9	
7414 Liikkeenhoidon konsultointi	3 874	290	1 224	1 177	975	206	2	7,5	5,3	
7415 Hallintayhtiöt	4 481	122	904	1 307	1 646	497	5	2,7	11,1	
742 Tekninen palvelu	34 729	1 044	8 030	12 492	10 397	2 739	27	3,0	7,9	
7420 Tekninen palvelu	32 695	1 038	7 841	11 860	9 489	2 445	22	3,2	7,5	
74201 Yhdyskuntasuunnittelu	6 762	140	1 417	2 436	2 107	656	6	2,1	9,7	
74202 Maa- ja vesirakentamisen tekn. palv	1 208	38	281	423	351	114	1	3,1	9,4	
74203 Arkkitehtipalvelu	1 791	67	482	660	479	102	1	3,7	5,7	
74204 Rakennetekninen palvelu	1 945	66	563	734	480	101	1	3,4	5,2	
74205 LVI-tekniinen suunnittelu	1 062	35	304	418	254	51	-	3,3	4,8	
74206 Sähkötekniinen suunnittelu	1 039	61	367	381	189	39	2	5,9	3,8	
74207 Muu rakennustekninen palvelu	9 457	266	1 459	3 433	3 383	906	10	2,8	9,6	
74208 Kone- ja prosessisuunnittelu	7 648	283	2 482	2 772	1 777	334	-	3,7	4,4	

1) Toimialaluokitus ruotsiksi ja englanniksi, ks.liite 2 - Näringsgrensindelningen på svenska, se bilaga 2 - Industrial classification in English, see Appendix 2

1.12. Työllinen työvoima toimialan (5-numerotaso) ja iän mukaan 31.12.1995

Sysselsatt arbetskraft efter näringsgren (5-siffernivå) och ålder

Employed labour force by industry (5-digits) and age

Toimiala (TOL-95) Näringsgren (NI 1995) Industry (SIC 1995) 1)	Yhteensä Total Total	Ikä - Ålder - Age						Alle 25-v. osuus Andelen under 25- åringar Proportion of under 25 year-olds	55-64 v. osuus Andelen 55-64- åringar Proportion of 55- 64 year-olds
		15-24	25-34	35-44	45-54	55-64	65+		
		74209 Muu tekninen palvelu	1 378	71	418	490	328		
743 Tekninen testaus ja analysointi	3 648	103	894	1 232	1 146	271	2	2,8	7,4
7430 Tekninen testaus ja analysointi	3 619	103	893	1 223	1 129	269	2	2,8	7,4
744 Mainospalvelu	4 768	527	1 649	1 471	917	200	4	11,1	4,2
7440 Mainospalvelu	4 767	527	1 649	1 470	917	200	4	11,1	4,2
74401 Mainostoimistot	3 437	257	1 213	1 120	691	152	4	7,5	4,4
74402 Suora- ja ulkomainonta	234	73	64	54	38	5	-	31,2	2,1
74409 Muu mainospalvelu	1 096	197	372	296	188	43	-	18,0	3,9
745 Työnvalitys ja henkilöstön hankinta	5 187	865	1 491	1 614	1 037	176	4	16,7	3,4
74501 Työvoimatoimistot	2 896	30	709	1 205	801	150	1	1,0	5,2
74502 Työvoiman vuokraus	2 111	767	721	378	216	26	3	36,3	1,2
74509 Muu työvoiman ja henk.kunnan hank.	180	68	61	31	20	-	-	37,8	0,0
746 Etsivä-, vartiointi- ja turv.palv.	3 365	891	1 268	612	458	135	1	26,5	4,0
747 Sivous	19 998	3 757	4 546	5 373	5 010	1 297	15	18,8	6,5
7470 Sivous	18 933	3 738	4 328	4 965	4 679	1 212	11	19,7	6,4
748 Muut palvelut liike-elämälle	10 479	1 055	3 096	2 989	2 571	756	12	10,1	7,2
7481 Valokuvauspalvelu	1 918	179	490	584	507	157	1	9,3	8,2
74811 Valokuvaamotoiminta	822	74	237	243	210	57	1	9,0	6,9
74812 Valokuvien kehittäminen	730	102	201	219	178	30	-	14,0	4,1
7482 Pakkauspalvelu	302	82	88	67	48	17	-	27,2	5,6
7483 Sihteerin- ja käännöspalvelu	2 021	239	679	509	455	138	1	11,8	6,8
74831 Tekstinkäsittely- ja monennuspalv.	1 035	143	358	237	221	76	-	13,8	7,3
74832 Osoitteistopalvelu	324	45	85	84	93	17	-	13,9	5,2
74833 Käännös- ja tulkkaukspalvelu	618	45	219	178	134	41	1	7,3	6,6
74839 Muu sihteeripalvelu	44	6	17	10	7	4	-	13,6	9,1
7484 Muualla luokit. liike-elämän palv.	3 940	544	1 503	1 019	672	194	8	13,8	4,9
74841 Taideteollinen muotoilu ja suunn.	369	31	126	115	83	14	-	8,4	3,8
74842 Perintätoimistot	463	41	247	104	60	11	-	8,9	2,4
74843 Messujen ja tuote-esittelyjen järj.	763	72	241	215	169	63	3	9,4	8,3
74849 Muualla mainits. liike-elämän palv.	2 345	400	889	585	360	106	5	17,1	4,5
<b>L Julkinen hallinto, maanpuol. jne.</b>	<b>120 177</b>	<b>6 306</b>	<b>27 875</b>	<b>38 749</b>	<b>36 541</b>	<b>10 426</b>	<b>280</b>	<b>5,2</b>	<b>8,7</b>
75 Julkinen hallinto, maanpuol. jne.	120 177	6 306	27 875	38 749	36 541	10 426	280	5,2	8,7
751 Julkishallinto	63 299	3 811	12 228	20 445	20 056	6 516	243	6,0	10,3
7511 Julkinen yleishallinto	25 449	623	4 895	8 532	8 416	2 925	58	2,4	11,5
7512 Terveysthuollon, opet. jne. hall.	25 383	2 588	4 990	7 967	7 428	2 240	170	10,2	8,8
75121 Opetuksen ja kulttuuriasiain hall.	8 693	1 652	1 674	2 424	2 164	761	18	19,0	8,8
75122 Terveysthuollon, sos.turvan hall.	12 780	472	2 382	4 432	4 189	1 157	148	3,7	9,1
7513 Työvoima- ja elinkeinoasiain hall.	5 859	315	1 265	1 947	1 824	494	14	5,4	8,4
7514 Julkishallintoa tukevat toiminnot	2 528	171	496	845	814	202	-	6,8	8,0
752 Ulkoasiain hallinto, maanpuol. jne.	48 875	2 338	14 101	15 970	13 502	2 929	35	4,8	6,0
7521 Ulkoasiain hallinto	2 626	407	892	554	584	189	-	15,5	7,2
7522 Maanpuolustus	17 248	828	5 565	5 594	4 329	929	3	4,8	5,4
7523 Oikeustoimi ja vankeinhoito	7 869	253	1 906	2 532	2 480	677	21	3,2	8,6
75231 Oikeudenhoido	5 038	162	1 194	1 643	1 564	455	20	3,2	9,0
75232 Vankeinhoito	2 826	91	712	887	913	222	1	3,2	7,9

1) Toimialaluokitus ruotsiksi ja englanniksi, ks.liite 2 - Näringsgrensindelningen på svenska, se bilaga 2 - Industrial classification in English, see Appendix 2

## 1.12. Työllinen työvoima toimialan (5-numerotaso) ja iän mukaan 31.12.1995

Sysselsatt arbetskraft efter näringsgren (5-siffernivå) och ålder

Employed labour force by industry (5-digits) and age

Toimiala (TOL-95) Näringsgren (NI 1995) Industry (SIC 1995) 1)	Yhteensä Totalt Total	Ikä - Ålder - Age						Alle 25-v. osuus Andelen under 25- åringar Proportion of under 25 year-olds	55-64 v. osuus Andelen 55-64- åringar Proportion of 55- 64 year-olds
		15-24	25-34	35-44	45-54	55-64	65+		
7524 Poliisitoimi ja rajojen vartiointi	15 228	452	4 125	5 227	4 502	920	2	3,0	6,0
75241 Poliisitoimi	11 849	198	3 116	4 023	3 663	847	2	1,7	7,1
75242 Rajojen vartiointi ja väestönsuoj.	3 309	249	990	1 186	817	67	-	7,5	2,0
7525 Palo- ja pelastustoimi	5 014	381	1 325	1 736	1 378	185	9	7,6	3,7
753 Pakollinen sosiaalivakuustointi	8 003	157	1 546	2 334	2 983	981	2	2,0	12,3
75301 Kansaneläkelaitoksen vakuustointi	5 237	76	936	1 468	2 072	684	1	1,5	13,1
75302 Lakisääteinen työeläkevakuutus	2 466	57	492	786	849	281	1	2,3	11,4
75309 Muu pakollinen sosiaalivak.toim.	300	24	118	80	62	16	-	8,0	5,3
<b>M Koulutus</b>	<b>131 449</b>	<b>4 551</b>	<b>30 677</b>	<b>40 218</b>	<b>40 517</b>	<b>15 001</b>	<b>485</b>	<b>3,5</b>	<b>11,4</b>
80 Koulutus	131 449	4 551	30 677	40 218	40 517	15 001	485	3,5	11,4
801 Peruskoulu	49 713	1 408	10 531	14 856	16 268	6 627	23	2,8	13,3
802 Lukio ja ammatillinen koulutus	46 002	1 129	8 877	14 971	15 512	5 442	71	2,5	11,8
8021 Lukio	5 737	61	1 015	1 423	2 056	1 174	8	1,1	20,5
8022 Ammatillinen koulutus	30 490	709	5 639	10 949	10 200	2 964	29	2,3	9,7
803 Korkeakoulu	20 552	1 080	7 002	5 847	5 067	1 507	49	5,3	7,3
804 Muu koulutus	15 164	933	4 265	4 541	3 662	1 421	342	6,2	9,4
8041 Kuljettajakoulutus	839	69	260	243	188	79	-	8,2	9,4
8042 Muu aikuiskoulutus yms.	13 641	861	3 901	4 056	3 228	1 253	342	6,3	9,2
80421 Kansan- ja kansalaisopistot jne.	11 166	755	3 034	3 296	2 621	1 121	339	6,8	10,0
80422 Koulutuskeskukset	1 539	50	498	485	418	87	1	3,2	5,7
80423 Kielikoulu ja -opistot	403	22	189	128	56	8	-	5,5	2,0
80424 Kirjeopistot	20	-	5	3	7	4	1	0,0	20,0
80429 Muut koulutusta antavat yksiköt	498	34	173	135	122	33	1	6,8	6,6
<b>N Terveystoiminta ja sosiaalipalv.</b>	<b>257 017</b>	<b>10 245</b>	<b>56 658</b>	<b>88 966</b>	<b>77 012</b>	<b>21 987</b>	<b>2 149</b>	<b>4,0</b>	<b>8,6</b>
85 Terveystoiminta ja sosiaalipalv.	257 017	10 245	56 658	88 966	77 012	21 987	2 149	4,0	8,6
851 Terveystoimintapalvelut	136 089	4 203	31 041	48 735	41 128	10 916	66	3,1	8,0
8511 Sairaalanpalvelut	66 596	1 771	15 803	22 882	20 702	5 413	25	2,7	8,1
8512 Lääkäripalvelut	53 123	1 590	10 508	20 491	16 377	4 137	20	3,0	7,8
85121 Kunnalliset terveyskeskukset	42 553	1 255	8 330	16 722	13 068	3 169	9	2,9	7,4
85129 Muut lääkäripalvelut	4 946	122	750	1 878	1 738	447	11	2,5	9,0
8513 Hammashoito	3 599	193	1 111	1 201	729	352	13	5,4	9,8
8514 Muut terveydenhuollon palvelut	6 113	318	1 837	2 186	1 445	321	6	5,2	5,3
85141 Fysikaalinen hoito	2 395	115	869	980	364	66	1	4,8	2,8
85142 Laboratorio- ja röntgentutkimukset	1 341	50	258	456	473	101	3	3,7	7,5
85143 Sairaankuljetuspalvelut	665	94	296	194	69	12	-	14,1	1,8
85149 Muu terveyspalvelu	1 712	59	414	556	539	142	2	3,4	8,3
852 Eläinlääkintäpalvelut	844	72	324	221	156	69	2	8,5	8,2
8520 Eläinlääkintäpalvelut	768	69	309	195	133	61	1	9,0	7,9
853 Sosiaalipalvelut	117 400	5 920	24 751	38 844	34 991	10 816	2 078	5,0	9,2
8531 Majoituksen sisält. sosiaalipalv.	43 363	2 140	8 134	12 503	13 343	5 235	2 008	4,9	12,1
85311 Lasten ja nuorten huoltolaitokset	2 204	99	653	779	538	133	2	4,5	6,0
85312 Vammaisten laitokset	4 624	215	935	1 478	1 600	396	-	4,6	8,6
85313 Vanhusten laitokset	18 094	914	3 479	5 601	6 271	1 824	5	5,1	10,1
85314 Päihdehuoltolaitokset	603	14	120	228	193	48	-	2,3	8,0
85315 Palvelutalot ja -asunnot	6 889	493	1 673	2 280	1 960	461	22	7,2	6,7

1) Toimialaluokitus ruotsiksi ja englanniksi, ks.liite 2 - Näringsgrensindelningen på svenska, se bilaga 2 - Industrial classification in English, see Appendix 2

## 1.12. Työllinen työvoima toimialan (5-numerotaso) ja iän mukaan 31.12.1995

Sysselsatt arbetskraft efter näringsgren (5-siffernivå) och ålder

Employed labour force by industry (5-digits) and age

Toimiala (TOL-95) Näringsgren (NI 1995) Industry (SIC 1995) 1)	Yhteensä Total	Ikä - Ålder - Age						Alle 25-v. osuus Andelen under 25- åringar Proportion of under 25 year-olds	55-64 v. osuus Andelen 55-64- åringar Proportion of 55- 64 year-olds
		15-24	25-34	35-44	45-54	55-64	65+		
		85316 Muut laitokset	160	7	53	55	38		
85317 Perhehoito	8 142	169	478	1 396	2 051	2 069	1 979	2,1	25,4
8532 Sosiaaliset avopalvelut	73 908	3 772	16 571	26 302	21 626	5 567	70	5,1	7,5
85321 Lasten päivähoito	37 258	1 768	7 751	14 390	10 935	2 408	6	4,7	6,5
85322 Vammaisten erit.päivähoito, -opetus	946	47	218	359	265	51	6	5,0	5,4
85323 Kotipalvelut	13 455	429	2 541	4 580	4 421	1 437	47	3,2	10,7
85324 Suojatyö ja työhön kuntoutus	4 121	252	898	1 417	1 247	304	3	6,1	7,4
85329 Muu sosiaalitoiminta	4 556	213	991	1 563	1 416	365	8	4,7	8,0
<b>O Muut yht.kunn. ja henk.koht. palv.</b>	<b>92 409</b>	<b>7 618</b>	<b>22 674</b>	<b>26 243</b>	<b>26 769</b>	<b>8 799</b>	<b>306</b>	<b>8,2</b>	<b>9,5</b>
90 Ympäristönhuolto	7 705	616	1 837	2 339	2 256	648	9	8,0	8,4
90001 Viemäri- ja jätevesihuolto	1 103	74	186	343	404	94	2	6,7	8,5
90002 Jätehuolto	2 632	245	879	784	589	133	2	9,3	5,1
90003 Ulkotilojen hoito	2 373	270	466	768	666	198	5	11,4	8,3
90009 Muu ympäristönhuolto	29	-	11	9	9	-	-	0,0	0,0
91 Järjestötoiminta	26 649	1 560	5 352	7 441	8 692	3 457	147	5,9	13,0
911 Työnantaja-, ammattijärjestöt jne.	2 822	60	612	820	1 003	321	6	2,1	11,4
9111 Työnantaja-, elinkeinoelämän järj.	1 527	23	280	437	587	198	2	1,5	13,0
9112 Ammattialajärjestöt	1 295	37	332	383	416	123	4	2,9	9,5
912 Ammattiyhdistykset	2 883	52	450	876	1 186	316	3	1,8	11,0
9120 Ammattiyhdistykset	2 877	52	450	875	1 183	314	3	1,8	10,9
913 Uskonnolliset ja muut järjestöt	20 944	1 448	4 290	5 745	6 503	2 820	138	6,9	13,5
9131 Seurakunnat ja uskonnolliset järj.	16 052	882	2 951	4 436	5 281	2 387	115	5,5	14,9
9132 Puoluepoliittiset järjestöt	483	34	136	135	139	37	2	7,0	7,7
9133 Muut järjestöt	4 409	532	1 203	1 174	1 083	396	21	12,1	9,0
91331 Tutkimusta, kulttuuriai. järj.	325	14	72	96	97	44	2	4,3	13,5
91339 Muualla mainitsemattomat järjestöt	4 084	518	1 131	1 078	986	352	19	12,7	8,6
92 Virkistys-, kulttuuri- ja urh.toim.	35 336	3 687	9 522	9 940	9 109	2 964	114	10,4	8,4
921 Elokuva- ja videotoiminta	1 121	167	394	291	195	64	10	14,9	5,7
9211 Elokuvien ja videoiden tuotanto	740	72	267	223	137	34	7	9,7	4,6
9212 Elokuvien lev., videoiden tukkujak.	54	1	21	19	6	7	-	1,9	13,0
9213 Elokuvien esittäminen	327	94	106	49	52	23	3	28,7	7,0
922 Radio- ja televisiotoiminta	6 870	292	1 766	2 006	2 174	604	28	4,3	8,8
923 Muut kulttuuri- ja viihdepalvelut	6 741	768	1 985	1 829	1 509	604	46	11,4	9,0
9231 Taiteellinen ja kirjallinen toim.	6 129	649	1 769	1 675	1 413	579	44	10,6	9,4
92311 Taiteilijatoiminta	1 167	49	243	331	362	179	3	4,2	15,3
92312 Näyttämö- ja konserttitoiminta	4 679	568	1 452	1 293	976	359	31	12,1	7,7
9232 Taidelaitokset	46	8	22	8	8	-	-	17,4	0,0
9233 Huvipuistot	194	56	44	44	37	12	1	28,9	6,2
9234 Muut viihdepalvelut	371	55	150	102	50	13	1	14,8	3,5
924 Uutistoimistot	392	19	124	129	98	20	2	4,8	5,1
925 Kirjastot, arkistot, museot jne.	9 593	643	1 948	3 042	2 910	1 034	16	6,7	10,8
9251 Kirjastot ja arkistot	6 198	317	1 176	2 022	1 949	723	11	5,1	11,7
9252 Museot, näyttelyt jne.	1 887	165	412	621	518	169	2	8,7	9,0
9253 Kasvitieteelliset puutarhat jne.	20	2	10	5	2	1	-	10,0	5,0
926 Urheilutoiminta	6 967	1 014	2 087	1 834	1 544	477	11	14,6	6,8

1) Toimialaluokitus ruotsiksi ja englanniksi, ks.liite 2 - Näringsgrensindelningen på svenska, se bilaga 2 - Industrial classification in English, see Appendix 2

## 1.12. Työllinen työvoima toimialan (5-numerotaso) ja iän mukaan 31.12.1995

Sysselsatt arbetskraft efter näringsgren (5-siffernivå) och ålder

Employed labour force by industry (5-digits) and age

Toimiala (TOL-95) Näringsgren (NI 1995) Industry (SIC 1995) 1)	Yhteensä Totalt Total	Ikä - Ålder - Age						Alle 25-v. osuus Andelen under 25- åringar Proportion of under 25 year-olds	55-64 v. osuus Andelen 55-64- åringar Proportion of 55- 64 year-olds
		15-24	25-34	35-44	45-54	55-64	65+		
		9261 Urheilukentät, urheiluhallit jne.	3 865	511	1 007	1 087	958		
9262 Muu urheilutoiminta	2 582	456	945	614	452	110	5	17,7	4,3
927 Muut virkistyspalvelut	3 149	734	1 094	645	548	127	1	23,3	4,0
9271 Rahapeli- ja vedontyöntipalvelu	2 370	532	786	491	451	110	-	22,4	4,6
9272 Muualla luokittelem. virkistyspalv.	406	97	157	88	56	8	-	23,9	2,0
93 Muut palvelut	18 377	1 694	5 147	4 953	5 183	1 370	30	9,2	7,5
9301 Pesulatoiminta	2 903	307	647	762	847	338	2	10,6	11,6
9302 Kampaamot ja kauneushoitolat	12 615	1 248	3 829	3 245	3 495	775	23	9,9	6,1
93021 Parturit ja kampaamot	10 321	1 104	3 173	2 597	2 802	627	18	10,7	6,1
93022 Kauneudenhoitopalvelut	913	84	259	251	249	69	1	9,2	7,6
9303 Hautausoimistot	706	88	164	180	185	85	4	12,5	12,0
9304 Kylpylaitokset, solariumit yms. pal	1 429	30	366	550	393	89	1	2,1	6,2
9305 Muualla luokittelemattomat palvelut	152	10	43	50	37	12	-	6,6	7,9
P Työnantajataloudet	50	7	12	13	14	4	-	14,0	8,0
Q Kv. järjestöt ja ulkom. edustustot	148	9	43	51	41	4	-	6,1	2,7
X Toimiala tuntematon	45 754	8 651	11 540	11 398	10 261	3 628	276	18,9	7,9

1) Toimialaluokitus ruotsiksi ja englanniksi, ks.liite 2 - Näringsgrensindelningen på svenska, se bilaga 2 - Industrial classification in English, see Appendix 2

## 1.13. 15 vuotta täyttäneet koulutuksen (4-nrotaso) ja sukupuolen mukaan, erikseen työlliset ja työttömät 31.12.1995

Personer som fyllt 15 år efter utbildning (4-siff.) och kön, sysselsatta och arbetslösa separat

Population aged 15 and over by education (4-digits) and sex, employed and unemployed separately

Koulutusala ja -aste Utbildningsområde och -nivå Field and level of education 1)	15 vuotta täyttäneet			Työlliset-Sysselsatta-Employed			Työttömät - Arb.lösa-Unemployed			
	15 år fyllda						Tyött.aste - Rel.arb.lösh.tal			
	Over 15 years old						Unemployment rate			
	Yhteensä	Miehet	Naiset	Yhteensä	Miehet	Naiset	Yhteensä	Yhteensä	Miehet	Naiset
Totalt	Män	Kvinnor	Totalt	Män	Kvinnor	Totalt	Totalt	Män	Kvinnor	
Total	Males	Females	Total	Males	Females	Total	Total	Males	Females	
<b>Yhteensä - Totalt - Total</b>	<b>4 145 056</b>	<b>1 995 394</b>	<b>2 149 662</b>	<b>1 932 752</b>	<b>993 634</b>	<b>939 118</b>	<b>476 567</b>	<b>19,8</b>	<b>21,0</b>	<b>18,5</b>
<b>VAIN PERUSASTE</b>	1 866 232	876 566	989 666	527 453	282 544	244 909	192 559	26,7	28,0	25,3
3-8 VÄHINTÄÄN ALEMPI KESKIASTE	2 278 824	1 118 828	1 159 996	1 405 299	711 090	694 209	284 008	16,8	17,8	15,8
3 ALEMPI KESKIASTE	1 019 436	522 914	496 522	605 657	327 565	278 092	165 948	21,5	22,7	20,1
4 YLEMPI KESKIASTE	747 651	350 267	397 384	426 731	200 654	226 077	83 675	16,4	17,4	15,4
5 ALIN KORKEA-ASTE	212 359	93 376	118 983	144 791	66 645	78 146	19 026	11,6	10,8	12,3
6 ALEMPI KANDIDAATTIASTE	95 302	40 256	55 046	68 220	28 460	39 760	6 560	8,8	9,6	8,1
7 YLEMPI KANDIDAATTIASTE	182 285	96 480	85 805	142 276	75 336	66 940	8 331	5,5	5,0	6,2
8 TUTKIJAKOULUTUS TAI VASTAAVA	21 791	15 535	6 256	17 624	12 430	5 194	468	2,6	2,4	3,0
<b>0 YLEISIVISTÄVÄ KOULUTUS</b>	256 097	117 193	138 904	101 384	47 663	53 721	24 991	19,8	21,7	18,0
4011 YLIOPIILASTUTKINTO	256 097	117 193	138 904	101 384	47 663	53 721	24 991	19,8	21,7	18,0
<b>1 HUMANISTINEN JA ESTEETTINEN KOUL.</b>	69 010	20 585	48 425	43 159	13 038	30 121	7 595	15,0	15,5	14,7
31 ALEMPI KESKIASTE	7 170	1 874	5 296	3 383	885	2 498	1 154	25,4	30,6	23,4
311 TAIDETEOLL.KOUL, ALLE 3V	6 756	1 698	5 058	3 249	828	2 421	1 094	25,2	30,1	23,4
3111-3119 TAIDETEOLL.KOUL, ALLE 3V	6 756	1 698	5 058	3 249	828	2 421	1 094	25,2	30,1	23,4
319 MUU HUM.JA ESTEETT.KOUL.	414	176	238	134	57	77	60	30,9	37,4	25,2
3199 MUU HUM-ESTEETT. ALLE 3V	414	176	238	134	57	77	60	30,9	37,4	25,2
41 YLEMPI KESKIASTE	11 266	3 409	7 857	5 349	1 779	3 570	2 558	32,4	31,7	32,7
411 TAIDETEOLL.KOUL, 3V	9 658	2 603	7 055	4 615	1 352	3 263	2 224	32,5	33,5	32,1
4111-4119 ARTESAANI;KÄSI,TAIDE 3V	9 658	2 603	7 055	4 615	1 352	3 263	2 224	32,5	33,5	32,1
413 MUSIIKIN KOULUTUS 3V	614	482	132	342	290	52	47	12,1	10,8	18,8
4131-4139 MUSIIKIN KOULUTUS 3V	614	482	132	342	290	52	47	12,1	10,8	18,8
414 KUVAAMATAITEEN KOUL. 3V	938	314	624	366	131	235	272	42,6	45,2	41,1
419 MUU HUM.JA ESTEETT.KOUL.	56	10	46	26	6	20	15	36,6	14,3	41,2
4199 MUU HUM-ESTEETT.KOUL, 3V	56	10	46	26	6	20	15	36,6	14,3	41,2
51 ALIN KORKEA-ASTE	7 771	2 657	5 114	4 280	1 483	2 797	1 174	21,5	20,4	22,1
511 SOVELTAVA TAIDE, 5-ASTE	4 861	1 430	3 431	2 600	812	1 788	776	23,0	20,5	24,1
5111-5116 ARTENOMI;KÄSI,TAIDE 5-ASTE	4 861	1 430	3 431	2 600	812	1 788	776	23,0	20,5	24,1
512 TEATTERITAIDE 5-ASTE	641	289	352	400	194	206	62	13,4	11,4	15,2
5121-5129 TEATTERIKOUL,5-ASTE	641	289	352	400	194	206	62	13,4	11,4	15,2
513 MUSIIKKIKOULUTUS, 5-ASTE	528	351	177	336	212	124	25	6,9	5,8	8,8
5131-5139 MUSIIKKIKOULUTUS,5-ASTE	528	351	177	336	212	124	25	6,9	5,8	8,8
514 KUVAAMATAITEEN KOULUTUS	909	424	485	336	159	177	213	38,8	39,5	38,1
5141-5149 KUVAAMATAITEEN K. 5-ASTE	909	424	485	336	159	177	213	38,8	39,5	38,1
515 DIPL.KIELENKÄÄNT.KOUL.2V	375	53	322	280	35	245	30	9,7	20,5	7,9
5151 DIPLOMIKIELENKÄÄNTÄJÄ 2V	375	53	322	280	35	245	30	9,7	20,5	7,9
519 MUU HUM.JA ESTEETT.KOUL.	383	68	315	292	52	240	47	13,9	16,1	13,4
5191-5199 MUU HUM-ESTEETT.K.5-ASTE	383	68	315	292	52	240	47	13,9	16,1	13,4
61 ALEMPI KANDIDAATTIASTE	12 395	2 654	9 741	8 397	1 706	6 691	959	10,3	13,4	9,4
611 SOV.TAIDE ALEM.KAND.ASTE	539	276	263	258	127	131	60	18,9	19,6	18,1
6111-6114 SOVELTAVA TAIDE, 6-ASTE	539	276	263	258	127	131	60	18,9	19,6	18,1
612 TEATTERIT.ALEMM.KAND.AST	144	75	69	95	52	43	19	16,7	13,3	20,4
6121-6129 TEATTERIKOUL,6-ASTE	144	75	69	95	52	43	19	16,7	13,3	20,4
613 MUSIIKKI, ALEM.KAND.ASTE	194	106	88	114	72	42	28	19,7	17,2	23,6
6131-6139 MUSIIKKIKOULUTUS,6-ASTE	194	106	88	114	72	42	28	19,7	17,2	23,6
615 DIPL.KIELENKÄÄNT.KOUL.3V	1 488	204	1 284	1 167	170	997	103	8,1	10,5	7,7
6151-6159 DIPLOMIKIELENKÄÄNTÄJÄ 3V	1 488	204	1 284	1 167	170	997	103	8,1	10,5	7,7
616-617 HUM.KAND.TUTK,HUM.OP.ALA	9 599	1 820	7 779	6 591	1 206	5 385	683	9,4	12,4	8,7
6161-6163 HUK HISTORIA, ARKEOLOGIA	1 254	535	719	875	361	514	97	10,0	12,2	8,4
6164-6165 HUK KIRJALL. TUTKIMUS	1 554	279	1 275	1 024	186	838	142	12,2	17,3	10,9
6166-6169 HUK KIELITIEDE	5 898	735	5 163	4 112	484	3 628	355	7,9	9,9	7,7
6171 HUK FILOSOFIA	96	53	43	53	29	24	10	15,9	12,1	20,0
6172 HUK TAITEIDEN TUTKIMUS	328	109	219	222	75	147	39	14,9	14,8	15,0
6173 HUK KULTTUURIEN TUTKIMUS	325	80	245	224	57	167	32	12,5	10,9	13,0

1) Koulutusluokitus ruotsiksi, liite 4, ISCED-avain, liite 5 - Utbildningsklassificeringen på svenska, bilaga 4, ISCED-nyckel, bilaga 5 - ISCED-key, Appendix 5

## 1.13. 15 vuotta täyttäneet koulutuksen (4-nrotaso) ja sukupuolen mukaan, erikseen työlliset ja työttömät 31.12.1995

Personer som fyllt 15 år efter utbildning (4-siff.) och kön, sysselsatta och arbetslösa separerat

Population aged 15 and over by education (4-digits) and sex, employed and unemployed separately

Koulutusala ja -aste Utbildningsområde och -nivå Field and level of education 1)	15 vuotta täyttäneet 15 år fyllda Over 15 years old			Työlliset-Sysselsatta-Employed			Työttömät - Arb.lösa-Unemployed			
	Yhteensä Totalt Total	Miehet Män Males	Naiset Kvinnor Females	Yhteensä Totalt Total	Miehet Män Males	Naiset Kvinnor Females	Yhteensä Totalt Total	Tyött.aste - Rel.arb.lösh.tal Unemployment rate		
								Yhteensä Totalt Total	Miehet Män Males	Naiset Kvinnor Females
6179 HUK HUM.PÄÄAINE MUU	144	29	115	81	14	67	8	9,0	26,3	4,3
619 MUU HUM.ESTEET.KOUL,6-ASTE	309	139	170	134	69	65	54	28,7	17,9	37,5
6191 ORTOD.KIRKON PAPPI,KANTTORI	86	72	14	47	38	9	5	9,6	11,6	0,0
6199 MUUT HUM,EST.KOUL,6-ASTE	223	67	156	87	31	56	49	36,0	24,4	41,1
71 YLEMPI KANDIDAATTIASTE	28 108	8 578	19 530	20 081	6 168	13 913	1 676	7,7	7,3	7,9
711 SOVELTAVAN TAITEEN 7-AST	1 082	405	677	701	297	404	187	21,1	16,3	24,2
7111-7114 SOVELTAVA TAIDE, 7-ASTE	490	191	299	347	152	195	66	16,0	10,6	19,8
7115-7116 TAITEEN KAND. TUTKINTO	592	214	378	354	145	209	121	25,5	21,6	27,9
713 MUSIIKKIK.YLEMM.KAND.ASTE	1 794	884	910	1 366	674	692	55	3,9	4,0	3,8
7131-7132 MUSIIKINJOHTAJA,DIPLOMI	1 122	628	494	766	446	320	29	3,6	3,3	4,2
7133-7134 MUSIIKIN KAND.TUTKINTO	672	256	416	600	228	372	26	4,2	5,4	3,4
714 TEATTERI,TANSSITAIT.KOUL.	209	100	109	159	81	78	32	16,8	15,6	17,9
7141 TEATTERITAITEEN KAND.	189	95	94	151	78	73	25	14,2	15,2	13,1
7143 TANSSITAITEEN KAND.	20	5	15	8	3	5	7	46,7	25,0	54,5
715 TEOLOGIKOULUTUS	4 348	2 691	1 657	3 160	1 953	1 207	132	4,0	3,2	5,3
7151 TEOLOGIAN EROTUTKINTO	298	229	69	2	1	1	-	-	-	-
7152-7154 TEOLOGIAN KAND.TUTK.	4 050	2 462	1 588	3 158	1 952	1 206	132	4,0	3,2	5,3
716-717 FIL.KAND.,HUM.OPINTOALA	20 607	4 474	16 133	14 679	3 157	11 522	1 236	7,8	8,9	7,4
7161-7163 FK HISTORIA, ARKEOLOGIA	3 175	1 597	1 578	2 248	1 164	1 084	211	8,6	8,3	8,9
7164-7165 FK KIRJALL. TUTKIMUS	2 522	505	2 017	1 638	339	1 299	167	9,3	11,9	8,5
7166-7169 FK KIELITIEDE	12 143	1 708	10 435	8 947	1 206	7 741	547	5,8	6,1	5,7
7171 FK FILOSOFIA	179	112	67	86	61	25	15	14,9	12,9	19,4
7172 FK TAITEIDEN TUTKIMUS	841	225	616	606	176	430	81	11,8	10,2	12,4
7173 FK KULTTUURIEN TUTKIMUS	773	183	590	518	123	395	117	18,4	22,2	17,2
7174 FK KIELENKÄÄNTÄJÄ	812	85	727	571	63	508	86	13,1	12,5	13,2
7179 FK HUM.TUNT.PÄÄAINE	162	59	103	65	25	40	12	15,6	24,2	9,1
718-719 MUUT HUM,EST.7-AST.KOUL.	57	20	37	14	6	8	30	68,2	62,5	71,4
7199 MUU HUM,EST.7-AST.KOUL.	57	20	37	14	6	8	30	68,2	62,5	71,4
81 TUTKIJAKOULUTUS TAI VAST.	2 300	1 413	887	1 669	1 017	652	74	4,2	4,2	4,3
811 TEOLOGIAN LIS.TUTKINTO	198	160	38	133	108	25	1	0,7	-	3,8
8111-8114 TEOLOGIAN LIS.	198	160	38	133	108	25	1	0,7	-	3,8
812 TEOLOGIAN TRI	212	190	22	158	143	15	3	1,9	2,1	-
8121-8124 TEOLOGIAN TRI	212	190	22	158	143	15	3	1,9	2,1	-
813-814 FIL.LIS.HUMANIST.OP.ALA	962	475	487	692	347	345	44	6,0	6,7	5,2
8131-8133 FL HISTORIA, ARKEOLOGIA	232	159	73	167	117	50	8	4,6	4,1	5,7
8134-8135 FL KIRJALL. TUTKIMUS	130	63	67	85	41	44	7	7,6	6,8	8,3
8136-8139 FL KIELITIEDE	391	141	250	304	113	191	12	3,8	4,2	3,5
8141 FL FILOSOFIA	42	30	12	22	15	7	7	24,1	28,6	12,5
8142 FL TAITEIDEN TUTKIMUS	100	52	48	69	39	30	5	6,8	4,9	9,1
8143 FL KULTTUURIEN TUTKIMUS	65	30	35	44	22	22	5	10,2	15,4	4,3
8149 FL MUU TUNT.HUM.PÄÄAINE	2	-	2	1	-	1	-	-	-	-
815-816 FIL.TRI,HUMANIST.OP.ALA	850	554	296	628	399	229	22	3,4	3,6	3,0
8151-8153 FT HISTORIA, ARKEOLOGIA	236	183	53	179	142	37	9	4,8	4,7	5,1
8154-8155 FT KIRJALL. TUTKIMUS	99	57	42	68	37	31	4	5,6	5,1	6,1
8156-8159 FT KIELITIEDE	320	180	140	247	131	116	2	0,8	0,8	0,9
8161 FT FILOSOFIA	58	48	10	34	28	6	4	10,5	9,7	14,3
8162 FT TAITEIDEN TUTKIMUS	76	52	24	59	39	20	3	4,8	4,9	4,8
8163 FT KULTTUURIEN TUTKIMUS	52	27	25	38	19	19	-	-	-	-
8169 FT MUU TUNT.HUM.PÄÄAINE	9	7	2	3	3	-	-	-	-	-
817 TAITEEN LIS.TUTKINTO	36	14	22	28	9	19	3	9,7	18,2	5,0
8171-8172 TAITEEN LIS.	17	6	11	12	2	10	1	7,7	33,3	-
8173-8174 MUSIIKIN LIS.	15	6	9	13	6	7	1	7,1	-	12,5
8175-8176 TEATTERITAITEEN LIS.	4	2	2	3	1	2	1	25,0	50,0	-
818 TAIDEALAN TRI.TUTKINTO	16	7	9	16	7	9	-	-	-	-
8181-8182 TAITEEN TRI	3	-	3	3	-	3	-	-	-	-

1) Koulutusluokitus ruotsiksi, liite 4, ISCED-avain, liite 5 - Utbildningsklassificeringen på svenska, bilaga 4, ISCED-nyckel, bilaga 5 - ISCED-key, Appendix 5



## 1.13. 15 vuotta täyttäneet koulutuksen (4-nrotaso) ja sukupuolen mukaan, erikseen työlliset ja työttömät 31.12.1995

Personer som fyllt 15 år efter utbildning (4-siff.) och kön, sysselsatta och arbetslösa separat

Population aged 15 and over by education (4-digits) and sex, employed and unemployed separately

Koulutusala ja -aste Utbildningsområde och -nivå Field and level of education 1)	15 vuotta täyttäneet 15 år fyllda Over 15 years old			Työlliset-Sysselsatta-Employed			Työttömät - Arb.lösa-Unemployed Tyött.aste - Rel.arb.lösh.tal Unemployment rate			
	Yhteensä	Miehet	Naiset	Yhteensä	Miehet	Naiset	Yhteensä	Yhteensä	Miehet	Naiset
	Totalt	Män	Kvinnor	Totalt	Män	Kvinnor	Totalt	Totalt	Män	Kvinnor
	Total	Males	Females	Total	Males	Females	Total	Total	Males	Females
8183-8184 MUSIIKIN TRI	13	7	6	13	7	6	-	-	-	-
8185-8186 TEATTERITAITEEN TRI	-	-	-	-	-	-	-	-	-	-
819 MUU HUM,EST.TUTKJAKOUL.	23	13	10	11	4	7	1	8,3	-	12,5
<b>2 OPETTAJAN KOULUTUS</b>	<b>83 440</b>	<b>21 821</b>	<b>61 619</b>	<b>55 878</b>	<b>14 666</b>	<b>41 212</b>	<b>3 512</b>	<b>5,9</b>	<b>4,3</b>	<b>6,5</b>
32 ALEMPI KESKIASTE	6 541	2 481	4 060	4 046	1 646	2 400	656	14,0	10,9	15,9
321 NUORISO-LIIK.OHJ.ALLE 3V	3 486	1 666	1 820	2 167	1 012	1 155	237	9,9	9,1	10,5
3211 NUORISONOHJ.KOUL(-1989)	1 855	697	1 158	1 159	435	724	114	9,0	6,7	10,3
3212 LIIKUNNANOHJ.KOUL(-1989)	1 631	969	662	1 008	577	431	123	10,9	10,8	11,0
322 ASKARTELUNOHJ.K.(-1988)	465	81	384	332	59	273	25	7,0	7,8	6,8
323 KOTI-KÄSITEOLL.NEUVOJA	545	1	544	217	-	217	39	15,2	-	15,2
3231 KUDONNAN-OMPELUNNEUVOJA	545	1	544	217	-	217	39	15,2	-	15,2
324 LIIKENT.OPETTAJA ALLE 3V	779	693	86	615	557	58	98	13,7	12,8	21,6
3241 AUTOKOULUNOPETTAJA	779	693	86	615	557	58	98	13,7	12,8	21,6
329 MUU OPETTAJANK. ALLE 3V	1 266	40	1 226	715	18	697	257	26,4	41,9	25,9
42 YLEMPI KESKIASTE	2 682	877	1 805	2 152	752	1 400	187	8,0	6,7	8,7
421 NUORISO-SOS.TYÖN KOUL,3V	2 442	783	1 659	2 014	686	1 328	143	6,6	5,8	7,1
4211 NUORISO-SOSTYÖN K(-1989)	2 442	783	1 659	2 014	686	1 328	143	6,6	5,8	7,1
429 MUU OPETTAJANKOULUTUS 3V	240	94	146	138	66	72	44	24,2	15,4	30,8
52 ALIN KORKEA-ASTE	35 225	9 088	26 137	17 323	3 909	13 414	933	5,1	3,8	5,5
521 LASTENTARHANOP.K(-1985)	8 020	344	7 676	6 315	306	6 009	319	4,8	5,8	4,8
522 KANSA-KANSALAISK.OPETT.	18 195	7 087	11 108	5 773	2 644	3 129	65	1,1	1,3	0,9
5221 KANSAKOULUNOPETTAJAKOUL.	95	36	59	83	32	51	7	7,8	8,6	7,3
5222-5225 KANSALAISKOULUNOPETTAJA	17	17	0	15	15	-	-	-	-	-
5229 KANSA,KANSALAISK.OP	18 083	7 034	11 049	5 675	2 597	3 078	58	1,0	1,3	0,8
523 ERITYISOP.KOUL(-1972)	419	177	242	220	86	134	3	1,3	3,4	-
5231-5239 ERITYISOPETTAJA (-1972)	419	177	242	220	86	134	3	1,3	3,4	-
524-529 MUU OPETTAJANKOUL,5-ASTE	8 591	1 480	7 111	5 015	873	4 142	546	9,8	10,1	9,8
5241-5244 AMMATTIKOULUN AMMATINOP.	1 327	343	984	911	104	807	35	3,7	5,5	3,5
5245-5246 KOTITEOLLISUUSOPETTAJANK	1 232	353	879	800	254	546	70	8,0	3,4	10,0
5249 KOTITAL.OP,PERUSK.POHJ.	2 579	-	2 579	1 553	-	1 553	91	5,5	-	5,5
5251 LOGONOMIKOULUTUS	46	5	41	29	2	27	4	12,1	-	12,9
5252 NUOR,VAPAA-AIKAOHJ.5-ASTE	1 947	608	1 339	1 289	418	871	276	17,6	14,9	18,9
5253 KÄSITYÖNOP,KESKIK.(-74)	998	48	950	221	36	185	22	9,1	-	10,6
5254 RATSASTUKSENOP.K(1991-)	51	1	50	36	1	35	4	10,0	-	10,3
5255 MUSIIKIN OHJAAJIEN KOUL.	56	11	45	42	9	33	4	8,7	-	10,8
5297-5299 MUU OPETTAJANKOUL,5-ASTE	355	111	244	134	49	85	40	23,0	16,9	26,1
62 ALEMPI KANDIDAATTIASTE	22 071	4 556	17 515	17 204	3 838	13 366	1 130	6,2	3,0	7,0
621 PERUSKOULUOPETTAJIEN K.	6 739	1 915	4 824	5 894	1 837	4 057	122	2,0	1,5	2,3
6211 PERUSKOULUN LUOKANOPETT.	4 507	1 717	2 790	4 311	1 657	2 654	62	1,4	1,5	1,4
6212-6216 PERUSK.OP,KÄSITYÖ,KOTITAL.	2 099	164	1 935	1 497	157	1 340	47	3,0	1,3	3,2
6219 MUU PERUSK.OP,6-ASTE	133	34	99	86	23	63	13	13,1	4,2	16,0
622 ERITYISOP.KOUL.(1973-)	2 783	638	2 145	2 541	578	1 963	25	1,0	0,3	1,2
6221-6229 ERITYISOPETTAJA (1973-)	2 783	638	2 145	2 541	578	1 963	25	1,0	0,3	1,2
624-629 MUU OPETTAJANKOULUTUS	12 507	1 999	10 508	8 745	1 421	7 324	977	10,0	5,8	10,8
6241 LASTENTARHANOP.K(1986-)	6 738	297	6 441	4 594	229	4 365	785	14,6	12,6	14,7
6243-6244 MUSIIKIN OPETTAJA 6-ASTE	1 824	584	1 240	1 360	485	875	94	6,5	5,6	6,9
6245 LIIKUNNANOPETTAJA	1 341	597	744	650	312	338	31	4,6	4,6	4,5
6246 SAIRAANHOIDON OPETTAJA	1 567	43	1 524	1 383	42	1 341	16	1,1	-	1,2
6247 OPINTO-OHJAAJIEN KOUL.	847	445	402	663	336	327	10	1,5	1,5	1,5
6299 MUU OPETTAJANKOULUTUS	190	33	157	95	17	78	41	30,1	22,7	31,6
72 YLEMPI KANDIDAATTIASTE	16 921	4 819	12 102	15 153	4 521	10 632	606	3,8	2,7	4,3
721 KK OPETTAJANKOULUTUS	10 266	3 180	7 086	9 592	3 078	6 514	230	2,3	1,2	2,9
7211 KK LUOKANOPETTAJA	8 816	2 807	6 009	8 315	2 725	5 590	155	1,8	1,1	2,2
7212 KK ERITYISOPETTAJA	314	51	263	289	46	243	7	2,4	6,1	1,6
7213-7214 KK KOTITAL.KÄSITYÖN OPETT.	1 100	314	786	967	302	665	61	5,9	1,0	8,0

1) Koulutusluokitus ruotsiksi, liite 4, ISCED-avain, liite 5 - Utbildningsklassificeringen på svenska, bilaga 4, ISCED-nyckel, bilaga 5 - ISCED-key, Appendix 5

## 1.13. 15 vuotta täyttäneet koulutuksen (4-nrotaso) ja sukupuolen mukaan, erikseen työlliset ja työttömät 31.12.1995

Personer som fyllt 15 år efter utbildning (4-siff.) och kön, sysselsatta och arbetslösa separat

Population aged 15 and over by education (4-digits) and sex, employed and unemployed separately

Koulutusala ja -aste Utbildningsområde och -nivå Field and level of education 1)	15 vuotta täyttäneet			Työlliset-Sysselsatta-Employed			Työttömät - Arb.lösa-Unemployed			
	15 år fylda						Tyött.aste - Rel.arb.lösh.tal			
	Over 15 years old						Unemployment rate			
	Yhteensä	Miehet	Naiset	Yhteensä	Miehet	Naiset	Yhteensä	Yhteensä	Miehet	Naiset
Totalt	Män	Kvinnor	Totalt	Män	Kvinnor	Totalt	Totalt	Män	Kvinnor	
Total	Males	Females	Total	Males	Females	Total	Total	Males	Females	
7215 KK OPINTO-OHJAAJA	11	1	10	11	1	10	-	-	-	-
7219 KK OPETTAJA,MUU,TUNT. KO	25	7	18	10	4	6	7	41,2	33,3	45,5
722 FK OPETTAJANKOULUTUS	3 971	998	2 973	3 368	884	2 484	257	7,1	6,1	7,5
7221-7225 FK HUM.ALAN OPETTAJANK.	2 619	486	2 133	2 233	423	1 810	156	6,5	6,6	6,5
7226-7228 FK LUONNONT.OPETTAJANK.	1 335	506	829	1 130	457	673	97	7,9	5,4	9,5
7229 FK MUU,TUNT.OPETTAJANK.	17	6	11	5	4	1	4	44,4	20,0	75,0
724-729 MUU OPETTAJANKOULUTUS	2 665	641	2 024	2 185	559	1 626	112	4,9	5,4	4,7
7242 TAK OPETTAJANKOULUTUS	971	195	776	682	159	523	34	4,7	3,6	5,1
7245 TK OPETTAJANKOULUTUS	241	81	160	223	73	150	3	1,3	2,7	0,7
7246 MUS.KAND,OPETTAJANKOUL.	267	67	200	234	62	172	10	4,1	6,1	3,4
7247 LITK OPETTAJANKOULUTUS	572	265	307	513	245	268	25	4,6	4,3	5,0
7248 THK TERVEYDENHUOLLON OP.	533	14	519	505	13	492	9	1,8	7,1	1,6
7299 MUU OPETTAJANKOULUTUS	81	19	62	28	7	21	31	52,5	53,3	52,3
<b>3 KAUPPA- TSTO JA YHT.KUNN. KOULUTUS</b>	<b>440 682</b>	<b>141 707</b>	<b>298 975</b>	<b>302 450</b>	<b>97 348</b>	<b>205 102</b>	<b>47 574</b>	<b>13,6</b>	<b>13,3</b>	<b>13,7</b>
33 ALEMPI KESKIASTE	110 635	27 503	83 132	61 866	14 903	46 963	16 669	21,2	22,9	20,7
331 MERKANTTI	84 852	19 907	64 945	48 313	11 023	37 290	11 869	19,7	21,3	19,3
3311-3312 MERKANTTI (KAUPPAKOULU)	84 852	19 907	64 945	48 313	11 023	37 290	11 869	19,7	21,3	19,3
332 KAUPALLINEN KOUL.ALLE 3V	14 400	4 075	10 325	7 050	1 910	5 140	2 342	24,9	24,4	25,1
3321-3329 KAUPALLINEN KOUL.ALLE 3V	14 400	4 075	10 325	7 050	1 910	5 140	2 342	24,9	24,4	25,1
336 TOIMISTOKOULUTUS ALLE 3V	6 583	754	5 829	4 008	516	3 492	1 345	25,1	18,0	26,1
3361-3362 TOIMISTOTYÖKOUL.ALLE 3V.	5 026	170	4 856	3 008	87	2 921	1 063	26,1	34,6	25,8
3363 ATK-ALAN KOUL.ALLE 3V	1 557	584	973	1 000	429	571	282	22,0	13,5	27,4
339 MUU KAUPPA,TSTOK.ALLE 3V	4 800	2 767	2 033	2 495	1 454	1 041	1 113	30,8	32,8	27,9
3397-3399 MUU KAUPPA,TSTOK.ALLE 3V	4 800	2 767	2 033	2 495	1 454	1 041	1 113	30,8	32,8	27,9
43 YLEMPI KESKIASTE	227 791	67 502	160 289	162 777	47 558	115 219	25 571	13,6	14,6	13,2
431 MERKONOMI	219 560	63 976	155 584	157 195	45 135	112 060	24 264	13,4	14,3	13,0
4311-4314 MERKONOMI	219 560	63 976	155 584	157 195	45 135	112 060	24 264	13,4	14,3	13,0
432 KAUPALLINEN KOULUTUS 3V	1 001	485	516	530	288	242	264	33,2	27,5	39,0
4321-4329 KAUPALLINEN KOULUTUS 3V	1 001	485	516	530	288	242	264	33,2	27,5	39,0
433 HALL,JÄRJ.TEHT.KOUL.3V	341	67	274	222	48	174	45	16,9	14,3	17,5
4331-4333 HALL,JÄRJ.TEHT.KOUL.3V	341	67	274	222	48	174	45	16,9	14,3	17,5
436 TOIMISTOALAN KOULUTUS 3V	3 116	1 308	1 808	2 293	973	1 320	387	14,4	14,0	14,7
4361 ATK-ALAN KOULUTUS 3V	2 239	1 252	987	1 681	940	741	273	14,0	13,5	14,5
4367-4369 TOIMISTOHENKILÖKOUL., 3V	877	56	821	612	33	579	114	15,7	26,7	15,0
437-439 MUU KAUPPA,TSTOKOUL., 3V	3 773	1 666	2 107	2 537	1 114	1 423	611	19,4	20,5	18,5
4397-4399 MUU KAUPPA,TSTOKOUL., 3V	3 773	1 666	2 107	2 537	1 114	1 423	611	19,4	20,5	18,5
53 ALIN KORKEA-ASTE	10 746	2 666	8 080	8 365	2 106	6 259	810	8,8	8,6	8,9
531 KAUPALLINEN KOUL., 5-ASTE	310	216	94	187	131	56	50	21,1	19,1	25,3
5314-5319 KAUPALLINEN KOUL., 5-ASTE	310	216	94	187	131	56	50	21,1	19,1	25,3
533 TOIMISTOALAN KOUL.,5-ASTE	8 172	1 948	6 224	6 742	1 655	5 087	498	6,9	6,3	7,1
5331 ATK-ALAN KOULUTUS 5-ASTE	3 920	1 943	1 977	3 266	1 653	1 613	232	6,6	6,2	7,0
5332 SIHTEERIKOULUTUS 5-ASTE	4 252	5	4 247	3 476	2	3 474	266	7,1	33,3	7,1
534 HALL,TOIMIHENKILÖK,5-AST	487	138	349	201	51	150	60	23,0	26,1	21,9
5341-5349 HALL,TOIMIHENKILÖK,5-ASTE	487	138	349	201	51	150	60	23,0	26,1	21,9
538-539 MUU KAUPAN,HALLINN,5-ASTE	1 777	364	1 413	1 235	269	966	202	14,1	12,4	14,5
5397-5399 MUU KAUPAN,HALLINN,5-ASTE	1 777	364	1 413	1 235	269	966	202	14,1	12,4	14,5
63 ALEMPI KANDIDAATTIASTE	32 889	13 231	19 658	22 451	8 522	13 929	1 743	7,2	8,4	6,4
631 VARANOTAARI	2 139	703	1 436	1 116	370	746	84	7,0	8,9	6,0
6311-6315 VARANOTAARI,ALEMPI OIK.T.	2 139	703	1 429	1 114	370	744	84	7,0	8,9	6,1
6316 ALEMPI HALL.TUTK.(1921)	9	2	7	2	-	2	-	-	-	-
632 EKONOMIN TUTKINTO,ALEMPI	12 499	7 766	4 733	7 883	4 750	3 133	733	8,5	9,3	7,3
6321-6325 EKONOMIN TUTKINTO,ALEMPI	12 499	7 766	4 733	7 883	4 750	3 133	733	8,5	9,3	7,3
633 AKAT.SIHT,KIRJEENVAIHTAJA	3 251	16	3 235	2 370	3	2 367	233	9,0	25,0	8,9
6331-6333 AKATEEMINEN SIHTEERI	524	-	524	426	-	426	32	7,0	-	7,0
6334-6336 KIRJEENVAIHTAJA	2 727	16	2 711	1 944	3	1 941	201	9,4	25,0	9,3

1) Koulutusluokitus ruotsiksi, liite 4, ISCED-avain, liite 5 - Utbildningsklassificeringen på svenska, bilaga 4, ISCED-nyckel, bilaga 5 - ISCED-key, Appendix 5

## 1.13. 15 vuotta täyttäneet koulutuksen (4-nrotaso) ja sukupuolen mukaan, erikseen työlliset ja työttömät 31.12.1995

Personer som fyllt 15 år efter utbildning (4-siff.) och kön, sysselsatta och arbetslösa separat

Population aged 15 and over by education (4-digits) and sex, employed and unemployed separately

Koulutusala ja -aste Utbildningsområde och -nivå Field and level of education 1)	15 vuotta täyttäneet 15 år fyllda Over 15 years old			Työlliset-Sysselsatta-Employed			Työttömät - Arb.lösa-Unemployed			
	Yhteensä Totalt Total	Miehet Män Males	Naiset Kvinnor Females	Yhteensä Totalt Total	Miehet Män Males	Naiset Kvinnor Females	Tyött.aste - Rel.arb.lösh.tal Unemployment rate			
							Yhteensä Totalt Total	Yhteensä Totalt Total	Miehet Män Males	Naiset Kvinnor Females
634 TALOUD.-HALLINN.TUTKINTO	36	16	20	14	7	7	13	48,1	41,7	53,3
6341-6344 TALOUD.-HALLINN.TUTKINTO	36	16	20	14	7	7	13	48,1	41,7	53,3
635 HUM.KAND.(YHT.KUNTA ALA)	3 641	1 014	2 627	2 842	755	2 087	147	4,9	6,6	4,3
6351-6355 HUK YHTEISKUNTATIET. ALA	3 641	1 014	2 627	2 842	755	2 087	147	4,9	6,6	4,3
636 LIIKUNTAKASVAT.KAND.	525	227	298	473	209	264	16	3,3	3,7	2,9
6361-6362 LIIKUNTAKASVAT.KAND.	525	227	298	473	209	264	16	3,3	3,7	2,9
637-639 MUU LAKI,YHTKUNTA,6-ASTE	10 521	3 387	7 134	7 576	2 363	5 213	485	6,0	7,0	5,5
6371-6374 SOSIONOMI,TOIMIHLÖK,6-ASTE	10 082	3 251	6 831	7 367	2 304	5 063	337	4,4	5,4	3,9
6399 MUU LAKI,KÄYTT.6-AST.	439	136	303	209	59	150	148	41,5	44,3	40,2
73 YLEMPI KANDIDAATTIASTE	54 908	28 204	26 704	44 028	22 210	21 818	2 673	5,7	5,7	5,8
731 OIKEUSTIET.KAND.TUTKINTO	12 663	8 620	4 043	9 955	6 572	3 383	399	3,9	3,4	4,8
7311-7315 OIKEUSTIET. KAND.	12 642	8 601	4 041	9 953	6 570	3 383	399	3,9	3,4	4,8
7316 YLEMPI HALL.TUTK.(-1921)	21	19	2	2	2	-	-	-	-	-
732 KAUP.TAL.KAND,EKON.YLEMPI	17 081	9 057	8 024	14 339	7 657	6 682	838	5,5	5,4	5,6
7321-7323 KAUPPATIET. KAND.	3 695	2 125	1 570	2 963	1 622	1 341	160	5,1	5,9	4,2
7324-7326 EKONOMI (YLEMPI)	12 240	6 203	6 037	10 371	5 402	4 969	626	5,7	5,3	6,1
7327-7328 TALOUSTIET. KAND.	1 138	724	414	1 002	631	371	49	4,7	5,1	3,9
733 VALT.YHT.K.JA HALL.KAND.	17 141	8 347	8 794	13 495	6 426	7 069	1 072	7,4	8,3	6,5
7331-7334 VALTIOTIET. KAND.	8 939	5 100	3 839	6 788	3 806	2 982	558	7,6	8,2	6,9
7335-7338 YHTEISKUNTATIET. KAND.	6 587	2 372	4 215	5 349	1 878	3 471	411	7,1	9,3	5,9
7339 HALLINTOTIET. KAND.	1 615	875	740	1 358	742	616	103	7,0	6,7	7,5
734 KASV.KAND,FIL.KAND.TUTK.	6 133	1 517	4 616	4 834	1 118	3 716	232	4,6	3,6	4,9
7341-7343 KASVATUSTIET.KAND.	3 014	581	2 433	2 461	488	1 973	154	5,9	3,0	6,6
7344-7346 FK YHTEISKUNTATIET. ALA	3 119	936	2 183	2 373	630	1 743	78	3,2	4,1	2,8
735-739 MUU LAKI,YHTKUNTA,7-ASTE	1 890	663	1 227	1 405	437	968	132	8,6	9,3	8,2
7351-7352 LIIKUNTATIET.KAND.	504	236	268	446	208	238	14	3,0	3,3	2,9
7353 PSYKOLOGIAN KAND.	1 051	204	847	860	171	689	76	8,1	8,6	8,0
7381 HALLINT.OPIN KAND(-1965)	113	96	17	19	16	3	2	9,5	11,1	-
7399 MUU LAKI,YHTKUNTA,7-ASTE	222	127	95	80	42	38	40	33,3	32,3	34,5
83 TUTKIJAKOULUTUS TAI VAST.	3 713	2 601	1 112	2 963	2 049	914	108	3,5	3,8	3,0
831 OIKEUSTIET.LAKITIET.LIS.	412	345	67	305	249	56	5	1,6	1,6	1,8
8311-8319 OIKEUSTIET.LAKITIET.LIS.	412	345	67	305	249	56	5	1,6	1,6	1,8
832 OIKEUSTIET.LAKITIET.TRI	181	159	22	136	117	19	1	0,7	0,8	-
8321-8329 OIKEUSTIET.LAKITIET.TRI	181	159	22	136	117	19	1	0,7	0,8	-
833 KAUPPAT.JA TALOUST.LIS.	301	216	85	240	168	72	12	4,8	6,1	1,4
8331-8334 KAUPPATIET. LIS.	283	199	84	227	155	72	10	4,2	5,5	1,4
8335-8336 TALOUSTIET. LIS.	18	17	1	13	13	-	2	13,3	13,3	-
834 KAUPPAT.JA TALOUST.TRI	259	215	44	233	193	40	3	1,3	1,0	2,4
8341-8344 KAUPPATIET. TRI	241	198	43	218	179	39	2	0,9	0,6	2,5
8345-8346 TALOUSTIET. TRI	18	17	1	15	14	1	1	6,3	6,7	-
835 VALT,YHT,HALL.LIS.	927	608	319	713	460	253	51	6,7	8,4	3,4
8351-8354 VALTIOTIET. LIS.	543	374	169	410	281	129	25	5,7	6,6	3,7
8355-8358 YHTEISKUNTATIET. LIS.	316	179	137	246	133	113	21	7,9	11,3	3,4
8359 HALLINTOTIET. LIS.	68	55	13	57	46	11	5	8,1	9,8	-
836 VALT,YHT,HALL.TRI	629	509	120	520	419	101	12	2,3	1,6	4,7
8361-8364 VALTIOTIET. TRI	423	355	68	341	289	52	9	2,6	1,7	7,1
8365-8368 YHTEISKUNTATIET. TRI	164	117	47	141	97	44	3	2,1	2,0	2,2
8369 HALLINTOTIET. TRI	42	37	5	38	33	5	-	-	-	-
837 MUUT YHT.KUNTA-ALAN LIS.	531	266	265	425	212	213	17	3,8	3,6	4,1
8371-8372 KASVATUSTIET. LIS.	268	138	130	226	114	112	8	3,4	2,6	4,3
8373-8374 FL YHTEISKUNTATIET. ALA	128	67	61	83	43	40	3	3,5	4,4	2,4
8375 LIIKUNTATIET. LIS.	26	17	9	21	15	6	-	-	-	-
8376 PSYKOLOGIAN LIS.	109	44	65	95	40	55	6	5,9	7,0	5,2
838 MUUT YHT.KUNTA-ALAN TRI	467	278	189	388	228	160	5	1,3	1,7	0,6
8381-8382 KASVATUSTIET. TRI	182	101	81	159	89	70	2	1,2	1,1	1,4

1) Koulutusluokitus ruotsiksi, liite 4, ISCED-avain, liite 5 - Utbildningsklassificeringen på svenska, bilaga 4, ISCED-nyckel, bilaga 5 - ISCED-key, Appendix 5

## 1.13. 15 vuotta täyttäneet koulutuksen (4-nrotaso) ja sukupuolen mukaan, erikseen työlliset ja työttömät 31.12.1995

Personer som fyllt 15 år efter utbildning (4-siff.) och kön, sysselsatta och arbetslösa separat

Population aged 15 and over by education (4-digits) and sex, employed and unemployed separately

Koulutusala ja -aste Utbildningsområde och -nivå Field and level of education 1)	15 vuotta täyttäneet			Työlliset-Sysselsatta-Employed			Työttömät - Arb.lösa-Unemployed			
	15 år fyllda						Tyött.aste - Rel.arb.lösh.tal			
	Over 15 years old						Unemployment rate			
	Yhteensä	Miehet	Naiset	Yhteensä	Miehet	Naiset	Yhteensä	Yhteensä	Miehet	Naiset
Totalt	Män	Kvinnor	Totalt	Män	Kvinnor	Totalt	Totalt	Män	Kvinnor	
Total	Males	Females	Total	Males	Females	Total	Total	Males	Females	
8383-8384 FT YHTEISKUNTATIET. ALA	197	122	75	147	90	57	3	2,0	3,2	0,0
8385 LIKUNTATIET. TRI	34	24	10	32	22	10	-	-	-	-
8386 PSYKOLOGIAN TRI	54	31	23	50	27	23	-	-	-	-
839 MUUT LAKI,YHT,KÄYTT.TUTK	6	5	1	3	3	-	2	40,0	25,0	100,0
<b>4 TEKNIKAN, LUONNONTIET. KOULUTUS</b>	<b>763 826</b>	<b>625 626</b>	<b>138 200</b>	<b>490 010</b>	<b>413 911</b>	<b>76 099</b>	<b>122 545</b>	<b>20,0</b>	<b>19,7</b>	<b>21,8</b>
34 ALEMPI KESKIASTE	475 651	378 520	97 131	288 285	239 033	49 252	90 782	23,9	23,9	24,2
341-349 TEKNIikka JA LUONNONT.3V	475 651	378 520	97 131	288 285	239 033	49 252	90 782	23,9	23,9	24,2
3411-3419 METALLI,KONE,AUTO ALLE3V	216 886	211 931	4 955	143 468	140 567	2 901	39 148	21,4	21,4	24,9
3425-3429 SÄHKÖALA ALLE 3V	52 243	49 376	2 867	38 454	36 615	1 839	7 235	15,8	15,5	21,7
3431-3434 RAKENNUS,MAANMITT ALLE3V	64 144	57 865	6 279	32 434	28 612	3 822	19 663	37,7	39,3	22,4
3435-3437 PUUTEOLLISUUS, ALLE 3V	36 003	34 288	1 715	19 218	18 391	827	7 587	28,3	28,0	33,9
3441-3442 KEM,PAP,SELLUL, ALLE 3V	15 019	8 962	6 057	10 795	6 397	4 398	2 012	15,7	18,0	12,2
3443-3447 KIRJAPAINOALA ALLE 3V	7 210	4 964	2 246	4 625	3 240	1 385	1 203	20,6	20,3	21,5
3451-3454 TEKSTIILI,VAATET.ALLE 3V	66 396	2 270	64 126	31 195	1 014	30 181	10 711	25,6	27,7	25,5
3455-3459 ELINTARVIKETEOLL.ALLE 3V	11 816	4 533	7 283	6 103	2 642	3 461	2 184	26,4	27,2	25,7
3491-3499 MUU TEKN,LUONNONT,ALLE3V	5 934	4 331	1 603	1 993	1 555	438	1 039	34,3	34,6	33,0
44 YLEMPI KESKIASTE	143 801	126 703	17 098	90 806	81 249	9 557	20 294	18,3	17,3	25,4
441-443 TEKNIKKOKOULUTUS (-1988)	76 661	74 071	2 590	51 951	50 241	1 710	7 003	11,9	11,6	18,5
4411-4414 TEKN(-1988),KONETEKN.	31 519	31 274	245	22 162	22 009	153	2 513	10,2	10,1	20,7
4415-4416 TEKN(-1988),SÄHKÖTEKN.	12 717	12 543	174	9 291	9 181	110	899	8,8	8,6	23,6
4417-4419 TEKN(-1988),RAK.MAANMITT.	21 873	20 957	916	12 564	11 965	599	2 713	17,8	17,6	20,0
4421 TEKN(-1988),PUUTEOLL.	2 532	2 496	36	1 564	1 545	19	273	14,9	14,8	20,8
4422-4423 TEKN(-1988),KEMIA,PAPERI	2 974	2 653	321	2 257	2 037	220	209	8,5	7,8	14,1
4424 TEKN(-1988),KIRJAPAINO	526	479	47	441	407	34	45	9,3	8,5	17,1
4425 TEKN(-1988),TEKST.VAATET.	590	276	314	321	145	176	85	20,9	18,5	22,8
4426 TEKN(-1988),ELINTARVIKET.	510	328	182	414	276	138	47	10,2	8,9	12,7
4429 TEKN(-1988),TIETOTEKN.	2 733	2 612	121	2 481	2 388	93	120	4,6	4,3	13,1
4438-4439 TEKN(-1988),MUU, TUNTEMATON	687	453	234	456	288	168	99	17,8	19,1	15,6
444-449 MUU TEKN,LUONNONTIET 3V	67 140	52 632	14 508	38 855	31 008	7 847	13 291	25,5	25,2	26,7
4441-4449 METALLI,KONE,AUTOALA 3V	24 206	23 641	565	14 922	14 638	284	5 032	25,2	25,1	30,9
4455-4459 SÄHKÖALA 3V	24 763	23 785	978	13 983	13 428	555	4 490	24,3	24,4	22,7
4461-4464 RAKENNUS, MAANMITTAUS 3V	1 642	1 006	636	733	460	273	547	42,7	44,4	39,6
4465-4467 PUUTEOLLISUUS 3V	887	873	14	583	576	7	214	26,9	26,7	36,4
4468-4469 KEMIA,PAPERI,SELLUL. 3V	2 892	579	2 313	1 710	305	1 405	478	21,8	25,8	20,9
4473-4475 KIRJAPAINOALA 3V	1 916	1 023	893	1 074	551	523	370	25,6	24,1	27,2
4476-4479 TEKSTIILI-VAATETUSALA 3V	8 373	324	8 049	4 394	184	4 210	1 654	27,3	27,3	27,4
4483-4484 ELINTARVIKETEOLLISUUS 3V	1 512	661	851	923	441	482	266	22,4	16,2	27,3
4495-4499 MUU TEKN,LUONNONTIET 3V	949	740	209	533	425	108	240	31,0	30,0	34,9
54 ALIN KORKEA-ASTE	64 853	58 937	5 916	48 644	44 804	3 840	6 791	12,3	11,5	19,9
541-543 INSINÖÖRIKOULUTUS(-1989)	45 144	41 743	3 401	34 886	32 621	2 265	3 506	9,1	8,4	18,5
5411-5413 INS(-1989),KONETEKNIikka	18 148	17 656	492	14 639	14 294	345	1 002	6,4	6,2	15,4
5415-5416 INS(-1989),SÄHKÖTEKN.	8 884	8 581	303	6 856	6 646	210	533	7,2	6,8	18,6
5417-5419 INS(-1989),RAKENUSTEKN.	11 677	10 218	1 459	8 162	7 255	907	1 589	16,3	15,4	23,1
5421 INS(-1989),PUUTEOLLISUUS	531	494	37	427	406	21	42	9,0	8,1	22,2
5422 INS(-1989),KEMIA,PAPERI	2 023	1 574	449	1 516	1 186	330	135	8,2	7,1	11,8
5425 INS(-1989),TEKST.VAATET.	340	126	214	184	55	129	29	13,6	11,3	14,6
5427 INS(-1989),ELINTARVIKE	203	108	95	171	99	72	9	5,0	2,0	8,9
5429 INS(-1989),TIETOTEKN.	2 939	2 689	250	2 721	2 502	219	80	2,9	2,6	5,2
5439 INS(-1989),MUU, TUNTEMATON	399	297	102	210	178	32	87	29,3	21,6	54,3
544-546 TEKNIKKOKOULUTUS (1989-)	19 337	16 971	2 366	13 507	12 013	1 494	3 216	19,2	19,0	21,3
5441-5444 TEKN(1989-),KONETEKN.	5 869	5 675	194	4 462	4 328	134	743	14,3	14,2	17,8
5445-5447 TEKN(1989-),SÄHKÖTEKN.	3 271	3 131	140	2 464	2 378	86	424	14,7	14,4	21,8
5448-5449 TEKN(1989-),RAK.MAANMITT.	4 955	4 349	606	2 753	2 448	305	1 421	34,0	34,2	33,0
5451-5452 TEKN(1989-),PUUTEOLL.	786	724	62	530	503	27	149	21,9	20,9	37,2
5453-5454 TEKN(1989-),KEMIA,PAPERI	736	501	235	569	397	172	83	12,7	11,8	14,9

1) Koulutusluokitus ruotsiksi, liite 4, ISCED-avain, liite 5 - Utbildningsklassificeringen på svenska, bilaga 4, ISCED-nyckel, bilaga 5 - ISCED-key, Appendix 5

## 1.13. 15 vuotta täyttäneet koulutuksen (4-nrotaso) ja sukupuolen mukaan, erikseen työlliset ja työttömät 31.12.1995

Personer som fyllt 15 år efter utbildning (4-siff.) och kön, sysselsatta och arbetslösa separat

Population aged 15 and over by education (4-digits) and sex, employed and unemployed separately

Koulutusala ja -aste Utbildningsområde och -nivå Field and level of education 1)	15 vuotta täyttäneet 15 år fyllda Over 15 years old			Työlliset-Sysselsatta-Employed			Työttömät - Arb.lösa-Unemployed Tyött.aste - Rel.arb.lösh.tal Unemployment rate			
	Yhteensä	Miehet	Naiset	Yhteensä	Miehet	Naiset	Yhteensä	Yhteensä	Miehet	Naiset
	Totalt	Män	Kvinnor	Totalt	Män	Kvinnor	Totalt	Totalt	Män	Kvinnor
	Total	Males	Females	Total	Males	Females	Total	Total	Males	Females
5455 TEKN(1989-),KIRJAPAINO	188	151	37	151	126	25	30	16,6	14,3	26,5
5456 TEKN(1989-),TEKST.VAATET.	584	28	556	375	21	354	92	19,7	16,0	19,9
5457 TEKN(1989-),ELINTARVIKE	956	667	289	610	404	206	78	11,3	10,0	13,8
5458 TEKN(1989-),TIETOTEKN.	1 719	1 579	140	1 407	1 292	115	148	9,5	9,7	8,0
5468-5469 TEKN(1989-),MUU, TUNTEMATON	273	166	107	186	116	70	48	20,5	21,6	18,6
548-549 MUU TEKN,LUONNONT,5-ASTE	372	223	149	251	170	81	69	21,6	15,8	31,4
5497-5499 MUU TEKN,LUONNONT,5-ASTE	372	223	149	251	170	81	69	21,6	15,8	31,4
64 ALEMPI KANDIDAATTIASTE	20 666	16 662	4 004	15 732	12 873	2 859	1 995	11,3	11,2	11,3
641-643 INSINÖÖRIKOULUTUS(1990-)	15 455	13 795	1 660	11 626	10 590	1 036	1 673	12,6	12,0	17,9
6411-6414 INS(1990-),KONETEKNIikka	5 098	4 899	199	4 007	3 879	128	480	10,7	10,6	13,5
6415-6417 INS(1990-),SÄHKÖTEKN.	2 664	2 497	167	2 120	1 998	122	208	8,9	8,7	12,2
6418-6419 INS(1990-),RAKENNUSTEKN.	2 818	2 317	501	1 558	1 333	225	609	28,1	27,4	32,2
6421-6422 INS(1990-),PUUTEOLLISUUS	605	557	48	475	440	35	63	11,7	11,8	10,3
6423-6424 INS(1990-),KEMIA,PAPERI	701	486	215	434	305	129	107	19,8	20,6	17,8
6425 INS(1990-),KIRJAPAINO	109	83	26	86	67	19	12	12,2	10,7	17,4
6426 INS(1990-),TEKST.VAATET.	67	8	59	46	7	39	9	16,4	12,5	17,0
6427 INS(1990-),ELINTARVIKE	153	82	71	104	52	52	22	17,5	22,4	11,9
6428 INS(1990-),TIETOTEKN.	2 517	2 294	223	2 270	2 080	190	84	3,6	3,5	4,5
6438-6439 INS(1990-),MUU, TUNTEMATON	723	572	151	526	429	97	79	13,1	11,7	18,5
644-645 LUONNONT.KAND.TUTKINTO	5 154	2 832	2 322	4 089	2 273	1 816	294	6,7	6,7	6,7
6441-6442 LUK MATEM.,TIET.KÄSITT.	3 187	1 860	1 327	2 715	1 580	1 135	138	4,8	5,3	4,1
6443-6444 LUK FYSIIKKA,TÄHTITIEDE	588	418	170	443	322	121	34	7,1	6,1	9,7
6445-6446 LUK KEMIA	635	224	411	438	146	292	52	10,6	12,0	9,9
6447-6449 LUK GEOLOGIA, MAANTIEDE	346	181	165	238	131	107	35	12,8	12,7	13,0
6451-6452 LUK BIOLOGIA	344	115	229	224	75	149	31	12,2	14,8	10,8
6459 LUK MUU TUNT.PÄÄAINE	54	34	20	31	19	12	4	11,4	9,5	14,3
648-649 MUUT TEKN,LUONNONT,6-ASTE	57	35	22	17	10	7	28	62,2	64,3	58,8
6499 MUU TEKN,LUONNONT,6-ASTE	57	35	22	17	10	7	28	62,2	64,3	58,8
74 YLEMPI KANDIDAATTIASTE	51 579	38 947	12 632	40 429	31 002	9 427	2 495	5,8	5,0	8,3
741-743 DIPLOMI-INSINÖÖRITUTK.	31 280	27 471	3 809	25 077	22 083	2 994	1 171	4,5	4,1	7,2
7411-7414 DI KONE,ENERGIATEKNIikka	7 732	7 152	580	6 157	5 714	443	270	4,2	4,0	6,1
7415-7417 DI SÄHKÖTEKN, TEKN. FYS.	5 924	5 578	346	5 050	4 762	288	163	3,1	2,9	6,2
7418-7419 DI RAKENNUSTEKN,MAANMITT.	6 079	5 376	703	4 522	3 991	531	334	6,9	6,4	10,3
7421-7426 DI PROSESSITEKNIikka	6 345	4 893	1 452	4 793	3 656	1 137	220	4,4	3,9	6,0
7435-7437 DI TIETOTEKNIikka	2 645	2 409	236	2 486	2 279	207	37	1,5	1,2	4,6
7438-7439 DI MUU PÄÄAINE, TUNT.	2 555	2 063	492	2 069	1 681	388	147	6,6	5,9	9,8
744 ARKKITEHTI,MAISEMA-ARKK.	2 903	1 836	1 067	1 718	1 151	567	404	19,0	16,2	24,2
7441-7442 ARKKITEHTI	2 892	1 833	1 059	1 712	1 149	563	402	19,0	16,3	24,1
7443 MAISEMA-ARKKITEHTI	11	3	8	6	2	4	2	25,0	-	33,3
745-746 FIL.KAND.MAT.-LUONN.ALA	17 313	9 587	7 726	13 609	7 751	5 858	878	6,1	5,5	6,8
7451-7452 FK MATEM.,TIETOJENKÄSITT.	5 300	3 537	1 763	4 672	3 114	1 558	164	3,4	3,7	2,8
7453-7454 FK FYSIIKKA,TÄHTITIEDE	2 387	1 772	615	1 914	1 444	470	77	3,9	3,7	4,3
7455-7456 FK KEMIA	4 097	1 807	2 290	3 028	1 327	1 701	244	7,5	6,7	8,0
7457-7459 FK GEOLOGIA, MAANTIEDE	1 907	1 095	812	1 362	826	536	159	10,5	8,8	12,8
7461-7462 FK BIOLOGIA	3 496	1 305	2 191	2 580	1 002	1 578	225	8,0	8,7	7,6
7469 FK LUONN.PÄÄAINE,KO MUUT	126	71	55	53	38	15	9	14,5	11,6	21,1
748-749 MUUT TEKN,LUONN,7-AST.	83	53	30	25	17	8	42	62,7	61,4	65,2
7499 MUU TEKN,LUONN,7-AST.	83	53	30	25	17	8	42	62,7	61,4	65,2
84 TUTKIJAKOULUTUS TAI VAST.	7 276	5 857	1 419	6 114	4 950	1 164	188	3,0	2,6	4,5
841-842 TEKNIKAN LIS.TUTKINTO	1 941	1 710	231	1 694	1 503	191	58	3,3	2,8	7,3
8411-8414 TKL KONE-, ENERGIATEKN.	347	329	18	307	293	14	8	2,5	2,3	6,7
8415-8417 TKL SÄHKÖTEKN, TEKN. FYS.	488	454	34	445	415	30	7	1,5	1,2	6,3
8418-8419 TKL RAKENNUSTEKN,MAANMITT.	214	199	15	180	165	15	5	2,7	2,9	-
8421-8424 TKL PROSESSITEKNIikka	484	376	108	402	315	87	22	5,2	4,3	8,4
8425 TKL TIETOTEKNIikka	235	215	20	221	202	19	5	2,2	2,4	-

1) Koulutusluokitus ruotsiksi, liite 4, ISCED-avain, liite 5 - Utbildningsklassificeringen på svenska, bilaga 4, ISCED-nyckel, bilaga 5 - ISCED-key, Appendix 5

## 1.13. 15 vuotta täyttäneet koulutuksen (4-nrotaso) ja sukupuolen mukaan, erikseen työlliset ja työttömät 31.12.1995

Personer som fyllt 15 år efter utbildning (4-siff.) och kön, sysselsatta och arbetslösa separat

Population aged 15 and over by education (4-digits) and sex, employed and unemployed separately

Koulutusala ja -aste Utbildningsområde och -nivå Field and level of education 1)	15 vuotta täyttäneet 15 år fyllda Over 15 years old			Työlliset-Sysselsatta-Employed			Työttömät - Arb.lösa-Unemployed			
							Tyött.aste - Rel.arb.lösh.tal Unemployment rate			
	Yhteensä	Miehet	Naiset	Yhteensä	Miehet	Naiset	Yhteensä	Yhteensä	Miehet	Naiset
	Totalt	Män	Kvinnor	Totalt	Män	Kvinnor	Totalt	Totalt	Män	Kvinnor
	Total	Males	Females	Total	Males	Females	Total	Total	Males	Females
8426 TKL ARKKITEHTUURI	81	58	23	61	47	14	5	7,6	4,1	17,6
8427-8429 TKL PÄÄAINE MUU TUNT.	92	79	13	78	66	12	6	7,1	7,0	7,7
843-844 TEKNIKAN TRI TUTKINTO	1 272	1 162	110	1 104	1 007	97	9	0,8	0,9	-
8431-8434 TKT KONE-, ENERGIATEKN.	152	147	5	131	127	4	-	-	-	-
8435-8437 TKT SÄHKÖTEKN.,TEKN.FYS.	425	404	21	381	361	20	4	1,0	1,1	-
8438-8439 TKT RAKENNUSTEKN,MAANMITT.	133	125	8	99	92	7	2	2,0	2,1	-
8441-8444 TKT PROSESSITEKNIikka	319	263	56	271	223	48	1	0,4	0,4	-
8445 TKT TIETOTEKNIikka	151	147	4	148	144	4	-	-	-	-
8446 TKT ARKKITEHTUURI	22	15	7	18	12	6	2	10,0	14,3	-
8447-8449 TKT PÄÄAINE MUU TUNT.	70	61	9	56	48	8	-	-	-	-
845 FIL.LIS.MAT.-LUONN.ALA	1 721	1 167	554	1 384	936	448	69	4,7	4,8	4,7
8451 FL MATEM.,TIETOJENKÄSITT.	303	250	53	254	210	44	8	3,1	2,8	4,3
8452 FL FYSIikka,TAHTITIEDE	374	311	63	323	269	54	7	2,1	1,8	3,6
8453-8454 FL KEMIA	421	230	191	337	177	160	20	5,6	6,3	4,8
8455 FL GEOLOGIA, MAANTIEDE	191	150	41	145	114	31	10	6,5	6,6	6,1
8456-8457 FL BIOLOGIA	418	216	202	318	160	158	22	6,5	8,0	4,8
8459 FL MUU, TUNT.LUONN.PÄÄAINE	14	10	4	7	6	1	2	22,2	25,0	-
846 FIL.TRI MAT.-LUONN.ALA	2 327	1 807	520	1 918	1 494	424	52	2,6	2,2	4,1
8461 FT MATEM, TIETOJENKÄSITT.	345	318	27	310	286	24	4	1,3	1,4	-
8462 FT FYSIikka,TAHTITIEDE	479	438	41	413	379	34	4	1,0	1,0	-
8463-8464 FT KEMIA	622	409	213	505	323	182	17	3,3	2,7	4,2
8465 FT GEOLOGIA, MAANTIEDE	222	197	25	174	157	17	7	3,9	3,1	10,5
8466-8467 FT BIOLOGIA	640	431	209	506	342	164	18	3,4	3,1	4,1
8469 FT MUU TUNT.LUONN.PÄÄAINE	19	14	5	10	7	3	2	16,7	12,5	25,0
<b>5 LIIKENTEEN KOULUTUS</b>	<b>19 632</b>	<b>17 997</b>	<b>1 635</b>	<b>12 003</b>	<b>11 046</b>	<b>957</b>	<b>3 669</b>	<b>23,4</b>	<b>23,5</b>	<b>22,0</b>
35 ALEMPI KESKIASTE	13 744	12 599	1 145	8 461	7 828	633	3 192	27,4	27,4	27,3
351 MERENKULUN KOUL. ALLE 3V	3 329	3 188	141	1 938	1 865	73	666	25,6	25,5	26,3
3511-3519 MERENKULUN KOUL. ALLE 3V	3 329	3 188	141	1 938	1 865	73	666	25,6	25,5	26,3
354 MAANTIILIK.KOUL.ALLE 3V	10 173	9 269	904	6 394	5 878	516	2 491	28,0	28,1	27,2
3541-3549 MAANTIILIK.KOUL.ALLE 3V	10 173	9 269	904	6 394	5 878	516	2 491	28,0	28,1	27,2
359 MUUT LIIKENNEK. ALLE 3V	242	142	100	129	85	44	35	21,3	15,8	30,2
45 YLEMPI KESKIASTE	3 277	2 827	450	2 058	1 757	301	317	13,3	14,2	8,0
451 MERENKULUN KOULUTUS 3V	1 379	1 327	52	763	733	30	177	18,8	19,2	9,1
4511-4519 MERENKULUN KOULUTUS 3V	1 379	1 327	52	763	733	30	177	18,8	19,2	9,1
452 LENTOLIIKENTEEN KOUL. 3V	451	433	18	364	350	14	33	8,3	8,4	6,7
4521-4529 LENTOLIIKENTEEN KOUL. 3V	451	433	18	364	350	14	33	8,3	8,4	6,7
455 TIETOLIIKENTEEN KOUL.3V	1 433	1 055	378	926	670	256	101	9,8	10,7	7,6
4551-4559 TIETOLIIKENTEEN KOUL.3V	1 433	1 055	378	926	670	256	101	9,8	10,7	7,6
459 MUU LIIKENTEEN KOUL. 3V	14	12	2	5	4	1	6	54,5	55,6	50,0
55 ALIN KORKEA-ASTE	447	435	12	262	252	10	17	6,1	6,3	-
551 MERENKULUN PÄÄLLYSTÖKOUL.	127	125	2	37	37	-	10	21,3	21,3	-
5511 MERENKULUN PÄÄLLYSTÖKOUL.	127	125	2	37	37	-	10	21,3	21,3	-
552 LENTOPERÄMIESKOULUTUS	299	299	-	210	210	-	4	1,9	1,9	-
5521 LENTOPERÄMIESKOULUTUS	299	299	-	210	210	-	4	1,9	1,9	-
559 MUU LIIKENT.KOUL. 5-ASTE	21	11	10	15	5	10	3	16,7	37,5	-
65 ALEMPI KANDIDAATTIASTE	2 164	2 136	28	1 222	1 209	13	143	10,5	10,2	31,6
651 MERIKAPTEENIKOULUTUS	2 162	2 134	28	1 222	1 209	13	143	10,5	10,2	31,6
6511 MERIKAPTEENITUTKINTO	2 162	2 134	28	1 222	1 209	13	143	10,5	10,2	31,6
652 LENTOKAPTEENIN TUTKINTO	1	1	-	-	-	-	-	-	-	-
659 MUUT LIIKENTEEN 6-ASTEEN TUTK.	1	1	-	-	-	-	-	-	-	-
<b>6 HOITOALOJEN KOULUTUS</b>	<b>257 109</b>	<b>27 697</b>	<b>229 412</b>	<b>173 092</b>	<b>21 021</b>	<b>152 071</b>	<b>23 578</b>	<b>12,0</b>	<b>9,0</b>	<b>12,4</b>
36 ALEMPI KESKIASTE	112 024	6 413	105 611	72 791	4 238	68 553	12 890	15,0	20,4	14,7
361-364 TERV-SAIR.HOIDONK ALLE3V	67 219	5 094	62 125	45 043	3 501	41 542	5 681	11,2	17,8	10,6
3611 APUHOITAJA, PERUSHOITAJA	36 442	518	35 924	25 105	388	24 717	2 822	10,1	13,6	10,0
3613 HAMMASHOITAJAKOULUTUS	5 124	20	5 104	3 780	10	3 770	498	11,6	23,1	11,6

1) Koulutusluokitus ruotsiksi, liite 4, ISCED-avain, liite 5 - Utbildningsklassificeringen på svenska, bilaga 4, ISCED-nyckel, bilaga 5 - ISCED-key, Appendix 5

## 1.13. 15 vuotta täyttäneet koulutuksen (4-nrotaso) ja sukupuolen mukaan, erikseen työlliset ja työttömät 31.12.1995

Personer som fyllt 15 år efter utbildning (4-siff.) och kön, sysselsatta och arbetslösa separat

Population aged 15 and over by education (4-digits) and sex, employed and unemployed separately

Koulutusala ja -aste Utbildningsområde och -nivå Field and level of education 1)	15 vuotta täyttäneet			Työlliset-Sysselsatta-Employed			Työttömät - Arb.lösa-Unemployed			
	15 år fyllda						Tyött.aste - Rel.arb.lösh.tal			
	Over 15 years old						Unemployment rate			
	Yhteensä	Miehet	Naiset	Yhteensä	Miehet	Naiset	Yhteensä	Yhteensä	Miehet	Naiset
Totalt	Män	Kvinnor	Totalt	Män	Kvinnor	Totalt	Totalt	Män	Kvinnor	
Total	Males	Females	Total	Males	Females	Total	Total	Males	Females	
3614 LASTENHOITAJAKOULUTUS	13 494	41	13 453	8 011	27	7 984	831	9,4	27,0	9,3
3616 JALKOJENHOITAJAKOULUTUS	552	9	543	387	6	381	71	15,5	14,3	15,5
3617 KUNTOHOITAJA, HIEROJA	7 211	2 902	4 309	4 346	1 817	2 529	1 006	18,8	21,0	17,2
3618 KUULONTUTKIJAKOULUTUS	34	4	30	18	1	17	13	41,9	66,7	39,3
3621 VAST.OTTO,OS.AVUST.KOUL.	2 324	1	2 323	1 889	-	1 889	158	7,7	-	7,7
3622 LÄÄKINTÄVAHTESTARIKOUL.	2 038	1 599	439	1 507	1 252	255	282	15,8	13,7	24,8
365 SOSIAALIALA, ALLE 3V	32 090	779	31 311	21 338	551	20 787	3 613	14,5	17,9	14,4
3651-3653 SOS.ALA, HOITAJA ALLE 3V	32 090	779	31 311	21 338	551	20 787	3 613	14,5	17,9	14,4
369 MUU HOITOALANK. ALLE 3V	12 715	540	12 175	6 410	186	6 224	3 596	35,9	53,3	35,2
3697-3699 MUU HOITOALANK. ALLE 3V	12 715	540	12 175	6 410	186	6 224	3 596	35,9	53,3	35,2
46 YLEMPI KESKIASTE	45 451	4 647	40 804	27 098	3 498	23 600	2 549	8,6	6,9	8,8
461-463 TERV-SAIRAANH.KOUL., 3V	42 873	4 401	38 472	25 407	3 286	22 121	2 269	8,2	6,9	8,4
4611 SAIRAANHOITAJAKOULUTUS	20 116	459	19 657	10 818	376	10 442	951	8,1	7,4	8,1
4612 KÄTILÖ (-1970)	1 717	-	1 717	368	-	368	17	4,4	-	4,4
4613 RÖNTGENHOITAJAKOULUTUS	1 972	162	1 810	1 494	150	1 344	98	6,2	3,2	6,5
4614 LABORATORIOHOITAJAKOUL.	3 949	80	3 869	3 191	65	3 126	181	5,4	11,0	5,2
4615 LÄÄKINTÄVOIMISTELIJAKOUL.	4 058	617	3 441	3 274	565	2 709	156	4,5	3,3	4,8
4616 TOIMINTATERAPEUTTIKOUL.	225	16	209	185	15	170	5	2,6	-	2,9
4617 HAMMASHOIT.YLEMPI KOUL.	443	4	439	381	4	377	14	3,5	-	3,6
4622 MIELSAIR,MIELTERTVH.KOUL.	10 393	3 063	7 330	5 696	2 111	3 585	847	12,9	8,0	15,6
464 LÄHIKASVATTAJIEN KOUL.	1 390	223	1 167	1 043	199	844	50	4,6	2,9	5,0
4641-4645 LÄHIKASVATTAJIEN KOUL.	1 390	223	1 167	1 043	199	844	50	4,6	2,9	5,0
469 MUU HOITOALAN KOUL., 3V	1 188	23	1 165	648	13	635	230	26,2	43,5	25,7
4697-4699 MUU HOITOALAN KOUL., 3V	1 188	23	1 165	648	13	635	230	26,2	43,5	25,7
56 ALIN KORKEA-ASTE	69 472	4 628	64 844	49 245	3 555	45 690	7 119	12,6	12,3	12,7
561-565 TERVEYD.SAIR.HOIDON KOUL.	57 953	3 960	53 993	42 417	3 125	39 292	6 065	12,5	11,0	12,6
5611-5619 ERIK.SAIR.HOIT.SAIR.HOIT.	31 695	1 856	29 839	23 451	1 472	21 979	3 733	13,7	12,8	13,8
5621 ERIK.SAIR.HOIT,TERV.HOIT.	11 722	95	11 627	7 831	80	7 751	1 011	11,4	9,1	11,5
5622 ERIK.SAIR.HOIT,SOS.TYÖ	273	3	270	183	-	183	3	1,6	100,0	1,1
5623 ERIK.SAIR.HOIT,KÄTILÖTYÖ	3 778	16	3 762	2 531	10	2 521	433	14,6	28,6	14,5
5624 ERIK.LÄÄKINTÄVOIMISTELIJAT	3 766	562	3 204	2 916	421	2 495	403	12,1	16,1	11,4
5625 ERIK.LABORATORIONHOITAJA	2 369	84	2 285	1 968	62	1 906	207	9,5	22,5	9,0
5626 ERIK.RÖNTGENHOITAJA	1 132	96	1 036	920	77	843	97	9,5	11,5	9,4
5627 ERIK.TOIMINTATERAPEUTTI	447	17	430	386	17	369	27	6,5	-	6,8
5628 HAMMASHUOLTAJA	646	11	635	510	9	501	55	9,7	18,2	9,6
5631 APUNEUVOTEKNIKKO	98	65	33	86	57	29	7	7,5	6,6	9,4
5632 OPTIKKO	1 124	511	613	963	424	539	40	4,0	4,1	3,9
5633 HAMMASTEKNIKKO	903	644	259	672	496	176	49	6,8	5,0	11,6
566 FARMASEUTIN TUTKINTO 2V	5 121	136	4 985	2 482	57	2 425	91	3,5	8,1	3,4
5661 FARMASEUTTI 2V	5 121	136	4 985	2 482	57	2 425	91	3,5	8,1	3,4
567 SOS.ALAN OHJ.KASV(1989-)	6 119	521	5 598	4 221	368	3 853	941	18,2	21,7	17,9
5671-5672 SOS.ALAN OHJ.KASV(1989-)	6 119	521	5 598	4 221	368	3 853	941	18,2	21,7	17,9
569 MUU HOITOALAN KOUL,5-ASTEEN	279	11	268	125	5	120	22	15,0	44,4	13,0
5699 MUU HOITOALAN KOUL,5-ASTEEN	279	11	268	125	5	120	22	15,0	44,4	13,0
66 ALEMPI KANDIDAATTIASTE	4 235	341	3 894	2 978	173	2 805	507	14,5	27,9	13,6
661 LÄÄKETIET.KAND.TUTKINTO	198	81	117	45	18	27	58	56,3	51,4	59,1
6611 LÄÄKETIET.KAND.	198	81	117	45	18	27	58	56,3	51,4	59,1
662 HAMMASLÄÄKET.KAND.TUTK.	48	22	26	16	10	6	13	44,8	33,3	57,1
6621 HAMMASLÄÄKET.KAND.	48	22	26	16	10	6	13	44,8	33,3	57,1
663 ELÄINLÄÄKETIET.KAND.TUTK.	27	13	14	7	1	6	7	50,0	80,0	33,3
6631 ELÄINLÄÄKETIET.KAND.	27	13	14	7	1	6	7	50,0	80,0	33,3
664 TERV.HOIDON HALL. TUTK.	837	18	819	618	18	600	12	1,9	-	2,0
6641 TERV.HOIDON HALL. TUTK.	837	18	819	618	18	600	12	1,9	-	2,0
666 FARMASEUTTI 3V	2 450	153	2 297	2 082	112	1 970	109	5,0	11,1	4,6
6661 FARMASEUTTI 3V	2 450	153	2 297	2 082	112	1 970	109	5,0	11,1	4,6

1) Koulutusluokitus ruotsiksi, liite 4, ISCED-avain, liite 5 - Utbildningsklassificeringen på svenska, bilaga 4, ISCED-nyckel, bilaga 5 - ISCED-key, Appendix 5

## 1.13. 15 vuotta täyttäneet koulutuksen (4-nrotaso) ja sukupuolen mukaan, erikseen työlliset ja työttömät 31.12.1995

Personer som fyllt 15 år efter utbildning (4-siff.) och kön, sysselsatta och arbetslösa separat

Population aged 15 and over by education (4-digits) and sex, employed and unemployed separately

Koulutusala ja -aste Utbildningsområde och -nivå Field and level of education 1)	15 vuotta täyttäneet 15 år fyllda Over 15 years old			Työlliset-Sysselsatta-Employed			Työttömät - Arb.lösa-Unemployed Tyött.aste - Rel.arb.lösh.tal Unemployment rate			
	Yhteensä	Miehet	Naiset	Yhteensä	Miehet	Naiset	Yhteensä	Yhteensä	Miehet	Naiset
	Totalt	Män	Kvinnor	Totalt	Män	Kvinnor	Totalt	Totalt	Män	Kvinnor
	Total	Males	Females	Total	Males	Females	Total	Total	Males	Females
668-669 MUUT HOITOALOJEN 6-AST.	675	54	621	210	14	196	308	59,5	64,1	59,1
6699 MUU HOITOALAN 6-AST.KOUL.	675	54	621	210	14	196	308	59,5	64,1	59,1
76 YLEMPI KANDIDAATTIASTE	19 412	7 786	11 626	15 248	6 149	9 099	431	2,7	1,8	3,4
761 LÄÄKETIET.LIS.TUTKINTO	10 318	5 182	5 136	8 198	4 086	4 112	209	2,5	1,8	3,1
7611 LÄÄKETIET.LIS.	10 318	5 182	5 136	8 198	4 086	4 112	209	2,5	1,8	3,1
762 HAMMASLÄÄKETIET.LIS.TUTK.	5 305	1 531	3 774	4 094	1 299	2 795	109	2,6	1,2	3,2
7621 HAMMASLÄÄKETIET.LIS.	5 305	1 531	3 774	4 094	1 299	2 795	109	2,6	1,2	3,2
763 ELÄINLÄÄKETIET.LIS.TUTK.	1 062	528	534	836	365	471	9	1,1	0,3	1,7
7631 ELÄINLÄÄKETIET.LIS.	1 062	528	534	836	365	471	9	1,1	0,3	1,7
764 PROVIISORI JA FARM.KAND.	1 902	486	1 416	1 424	358	1 066	52	3,5	1,9	4,1
7641 PROVIISORI	1 854	483	1 371	1 397	357	1 040	50	3,5	1,9	4,0
7642 FARMASIAN KAND.	48	3	45	27	1	26	2	6,9	-	7,1
768-769 MUUT HOITOALOJEN 7-ASTEEN K.	825	59	766	696	41	655	52	7,0	22,6	5,8
7681 TERVEYDENH.KAND.	781	39	742	688	37	651	26	3,6	2,6	3,7
7699 MUU HOITOALAN 7-AST.KOUL	44	20	24	8	4	4	26	76,5	73,3	78,9
86 TUTKIJAKOULUTUS TAI VAST	6 515	3 882	2 633	5 732	3 408	2 324	82	1,4	1,1	1,8
861 ERIKOISLÄÄKÄRIKOULUTUS	2 818	1 406	1 412	2 632	1 335	1 297	39	1,5	1,2	1,7
8611-8619 ERIKOISLÄÄKÄRI	2 818	1 406	1 412	2 632	1 335	1 297	39	1,5	1,2	1,7
863 LÄÄKET.JA KIR.LÄÄKET.TRI	2 608	1 946	662	2 143	1 605	538	21	1,0	0,8	1,5
8631-8639 LÄÄKET.JA KIR.LÄÄKET.TRI	2 608	1 946	662	2 143	1 605	538	21	1,0	0,8	1,5
865 HAMM.TRI,ERIK.HAMM.LÄÄK.	329	168	161	293	148	145	6	2,0	0,7	3,3
8651-8654 ERIKOISHAMMASLÄÄKÄRI	132	60	72	127	59	68	2	1,6	-	2,9
8655-8659 HAMMASLÄÄKETIET.TRI	197	108	89	166	89	77	4	2,4	1,1	3,8
866 ELÄINL.TRI,ERIK.ELÄINL.	160	84	76	131	66	65	2	1,5	2,9	-
8661-8666 ELÄINLÄÄKETIET.TRI	96	55	41	67	37	30	2	2,9	5,1	-
8667-8669 ERIKOISELÄINLÄÄKÄRI	64	29	35	64	29	35	-	-	-	-
867 MUUT LIS.TUTK.HOITOALA	148	30	118	127	26	101	1	0,8	-	1,0
8671 FARM.LIS.	69	23	46	62	21	41	-	-	-	-
8672 TERVEYDENH. LIS.	79	7	72	65	5	60	1	1,5	-	1,6
868 MUUT HOITOALAN TOHTORIT	145	59	86	133	57	76	-	-	-	-
8681 FARM.TRI	104	53	51	94	51	43	-	-	-	-
8682 TERVEYDENH. TRI	41	6	35	39	6	33	-	-	-	-
869 MUUT HOITOALAN TUTKIJAK.	11	4	7	1	-	1	9	90,0	100,0	83,3
<b>7 MAA- JA METSÄTALOUDEN KOULUTUS</b>	<b>127 007</b>	<b>91 011</b>	<b>35 996</b>	<b>74 472</b>	<b>57 145</b>	<b>17 327</b>	<b>13 642</b>	<b>15,5</b>	<b>14,6</b>	<b>18,2</b>
37 ALEMPI KESKIASTE	96 813	68 727	28 086	55 060	42 806	12 254	11 212	16,9	15,9	20,4
371 MAATILATAL.KOUL. ALLE 3V	71 817	50 516	21 301	41 889	32 850	9 039	5 591	11,8	10,6	15,8
3711-3719 MAATILATALOUS, ALLE 3V	71 817	50 516	21 301	41 889	32 850	9 039	5 591	11,8	10,6	15,8
373 PUUTARHATAL.KOUL.ALLE 3V	9 703	3 650	6 053	4 860	1 972	2 888	1 983	29,0	25,6	31,1
3731-3739 PUUTARHATAL.KOUL.ALLE 3V	9 703	3 650	6 053	4 860	1 972	2 888	1 983	29,0	25,6	31,1
374 METSÄTAL.KOUL. ALLE 3V	12 658	12 291	367	7 101	6 929	172	3 002	29,7	29,7	30,1
3741-3749 METSÄTAL.KOUL. ALLE 3V	12 658	12 291	367	7 101	6 929	172	3 002	29,7	29,7	30,1
375 KALATALOUSKOUL. ALLE 3V	1 187	1 040	147	578	518	60	254	30,5	29,8	36,2
3751-3759 KALATALOUSKOUL. ALLE 3V	1 187	1 040	147	578	518	60	254	30,5	29,8	36,2
379 MUU MAA-METSÄK. ALLE 3V	1 448	1 230	218	632	537	95	382	37,7	39,7	23,4
3797-3799 MUU MAA-METSÄK. ALLE 3V	1 448	1 230	218	632	537	95	382	37,7	39,7	23,4
47 YLEMPI KESKIASTE	9 579	7 611	1 968	5 462	4 437	1 025	883	13,9	13,8	14,3
471 MAATILATALOUDEN KOUL, 3V	3 068	1 542	1 526	1 929	1 160	769	221	10,3	9,1	12,0
4711-4719 MAATILATALOUS, VÄH.3V	3 068	1 542	1 526	1 929	1 160	769	221	10,3	9,1	12,0
473 PUUTARHATALOUDEN KOUL,3V	244	106	138	142	64	78	17	10,7	5,9	14,3
4731-4739 PUUTARHATALOUDEN KOUL,3V	244	106	138	142	64	78	17	10,7	5,9	14,3
474 METSÄTALOUDEN KOUL, 3V	6 079	5 853	226	3 275	3 143	132	609	15,7	15,4	21,0
4741-4749 METSÄTALOUDEN KOUL, 3V	6 079	5 853	226	3 275	3 143	132	609	15,7	15,4	21,0
479 MUU MAA-METSÄTAL.KOUL.3V	188	110	78	116	70	46	36	23,7	20,5	28,1
4797-4799 MUU MAA-METSÄTAL.KOUL.3V	188	110	78	116	70	46	36	23,7	20,5	28,1
57 ALIN KORKEA-ASTE	11 968	9 347	2 621	8 408	6 520	1 888	1 135	11,9	10,8	15,5

1) Koulutusluokitus ruotsiksi, liite 4, ISCED-avain, liite 5 - Utbildningsklassificeringen på svenska, bilaga 4, ISCED-nyckel, bilaga 5 - ISCED-key, Appendix 5



## 1.13. 15 vuotta täyttäneet koulutuksen (4-nrotaso) ja sukupuolen mukaan, erikseen työlliset ja työttömät 31.12.1995

Personer som fyllt 15 år efter utbildning (4-siff.) och kön, sysselsatta och arbetslösa separat

Population aged 15 and over by education (4-digits) and sex, employed and unemployed separately

Koulutusala ja -aste Utbildningsområde och -nivå Field and level of education 1)	15 vuotta täyttäneet			Työlliset-Sysselsatta-Employed			Työttömät - Arb.lösa-Unemployed			
	15 år fyllda						Tyött.aste - Rel.arb.lösh.tal			
	Over 15 years old						Unemployment rate			
	Yhteensä	Miehet	Naiset	Yhteensä	Miehet	Naiset	Yhteensä	Yhteensä	Miehet	Naiset
Totalt	Män	Kvinnor	Totalt	Män	Kvinnor	Totalt	Totalt	Män	Kvinnor	
Total	Males	Females	Total	Males	Females	Total	Total	Males	Females	
571 MAATILALOUSKOULU.5-ASTE	6 610	5 097	1 513	4 764	3 591	1 173	465	8,9	8,1	11,2
5711-5712 AGROLOGI	6 610	5 097	1 513	4 764	3 591	1 173	465	8,9	8,1	11,2
573 PUUTARHATALOUSKOULU.5-ASTE	1 177	503	674	814	372	442	160	16,4	11,2	20,4
5731-5732 HORTONOMI	1 177	503	674	814	372	442	160	16,4	11,2	20,4
574 METSÄTALOUSKOULU, 5-ASTE	4 006	3 605	401	2 708	2 456	252	476	14,9	13,9	23,6
5741-5742 METSÄTALOUSINSINÖÖRI	4 006	3 605	401	2 708	2 456	252	476	14,9	13,9	23,6
575 KALATALOUSKOULUTUS 5-ASTE	154	133	21	116	99	17	28	19,4	20,8	10,5
5751 IKTYONOMI	154	133	21	116	99	17	28	19,4	20,8	10,5
579 MUU MAA-METSÄKOULU.5-ASTE	21	9	12	6	2	4	6	50,0	33,3	55,6
5797-5799 MUU MAA-METSÄKOULU.5-ASTE	21	9	12	6	2	4	6	50,0	33,3	55,6
77 YLEMPI KANDIDAATTIASTE	7 976	4 887	3 089	5 081	3 074	2 007	385	7,0	6,2	8,3
771 AGRONOMITUTKINTO	1 875	1 197	678	937	686	251	56	5,6	5,0	7,4
7711-7719 AGRONOMITUTKINTO	1 875	1 197	678	937	686	251	56	5,6	5,0	7,4
772 METSANHOITAJIEN KOULUTUS	1 653	1 535	118	819	742	77	49	5,6	5,5	7,2
7721-7729 METSATUTKINTO	1 653	1 535	118	819	742	77	49	5,6	5,5	7,2
773-774 MAAT.-JA METSÄT.KAND.	3 932	1 992	1 940	2 946	1 515	1 431	233	7,3	6,8	7,9
7731-7733 MMK MAATALOUSOPINNOT	1 478	796	682	1 121	625	496	63	5,3	4,1	6,8
7734-7736 MMK METSÄOPINNOT	1 022	759	263	742	559	183	69	8,5	8,8	7,6
7738 MMK KOTITALOUSOPINNOT	604	14	590	438	8	430	47	9,7	27,3	9,3
7739 MMK ELINTARVIKEOPINNOT	373	194	179	281	133	148	24	7,9	7,0	8,6
7741 MMK YMPÄRISTÖOPINNOT	449	226	223	359	188	171	30	7,7	8,3	7,1
7749 MMK MUU JA TUNT.PÄÄAINE	6	3	3	5	2	3	-	-	-	-
775 ELINTARVIKETIET.KAND.	484	139	345	366	121	245	40	9,9	6,9	11,2
7751 ELINTARVIKETIET.KAND.	484	139	345	366	121	245	40	9,9	6,9	11,2
779 MUU MAA,METSÄKOULU.7-ASTE	32	24	8	13	10	3	7	35,0	33,3	40,0
87 TUTKIJAKOULUTUS TAI VAST.	603	403	200	427	288	139	11	2,5	2,4	2,8
871 MAAT.-JA METSÄT.LIS.	210	129	81	140	88	52	5	3,4	3,3	3,7
8711-8712 MML MAATALOUSOPINNOT	65	35	30	41	22	19	1	2,4	-	5,0
8713-8714 MML METSÄOPINNOT	87	69	18	62	48	14	1	1,6	2,0	-
8716 MML KOTITALOUSOPINNOT	18	2	16	9	1	8	1	10,0	-	11,1
8717 MML ELINTARVIKEOPINNOT	15	10	5	11	7	4	-	-	-	-
8718 MML YMPÄRISTÖOPINNOT	24	13	11	16	10	6	2	11,1	16,7	-
8719 MML OPINTOSUUNTA TUNT.	1	-	1	1	-	1	-	-	-	-
872 MAAT.-JA METSÄT.TRI	360	262	98	262	190	72	5	1,9	1,6	2,7
8721-8722 MMT MAATALOUSOPINNOT	121	92	29	80	64	16	2	2,4	1,5	5,9
8723-8724 MMT METSÄOPINNOT	130	116	14	96	86	10	2	2,0	1,1	9,1
8726 MMT KOTITALOUSOPINNOT	27	5	22	18	3	15	-	-	-	-
8727 MMT ELINTARVIKEOPINNOT	20	12	8	16	9	7	-	-	-	-
8728 MMT YMPÄRISTÖOPINNOT	61	36	25	52	28	24	1	1,9	3,4	-
8729 MMT OPINTOSUUNTA TUNT.	1	1	-	-	-	-	-	-	-	-
873 ELINTARVIKETIET.LIS.	8	2	6	5	1	4	-	-	-	-
8731-8732 ELINTARVIKETIET.LIS.	8	2	6	5	1	4	-	-	-	-
874 ELINTARVIKETIET.TRI	19	6	13	16	6	10	-	-	-	-
8741-8742 ELINTARVIKETIET. TRI	19	6	13	16	6	10	-	-	-	-
879 MUUT MAA,METSÄTAL.TUTK.	1	1	-	1	1	-	-	-	-	-
<b>8 MUIDEN ERIKOISALOJEN KOULUTUS</b>	<b>261 465</b>	<b>54 946</b>	<b>206 519</b>	<b>152 696</b>	<b>35 176</b>	<b>117 520</b>	<b>36 706</b>	<b>19,4</b>	<b>14,6</b>	<b>20,7</b>
38 ALEMPI KESKIASTE	196 725	24 732	171 993	111 737	16 212	95 525	29 326	20,8	19,5	21,0
381 VARTIOINT,SUOJEL,ALLE 3V	9 707	9 288	419	7 544	7 221	323	325	4,1	4,0	8,0
3811 PALOALAN KOULU, ALLE 3V	1 885	1 824	61	1 640	1 593	47	66	3,9	3,7	9,6
3812 POLIISIALA ALLE 3V	5 037	4 810	227	3 616	3 426	190	102	2,7	2,7	3,1
3813 VANGINVARTIJAKOULUTUS	740	675	65	611	556	55	17	2,7	2,8	1,8
3815 RAJA,MERIVARTIJAKOULU.	1 696	1 696	-	1 521	1 521	-	52	3,3	3,3	-
3819 MUU VARTIOINTIK,ALLE 3V	349	283	66	156	125	31	88	36,1	36,5	34,0
384 MAJOITUS,KOTITAL,ALLE 3V	172 248	14 841	157 407	94 068	8 580	85 488	27 415	22,6	29,2	21,8
3841-3842 KOTI,LAITOSTAL, ALLE 3V	95 436	692	94 744	48 957	221	48 736	12 620	20,5	42,3	20,4

1) Koulutusluokitus ruotsiksi, liite 4, ISCED-avain, liite 5 - Utbildningsklassificeringen på svenska, bilaga 4, ISCED-nyckel, bilaga 5 - ISCED-key, Appendix 5

## 1.13. 15 vuotta täyttäneet koulutuksen (4-nrotaso) ja sukupuolen mukaan, erikseen työlliset ja työttömät 31.12.1995

Personer som fyllt 15 år efter utbildning (4-siff.) och kön, sysselsatta och arbetslösa separat

Population aged 15 and over by education (4-digits) and sex, employed and unemployed separately

Koulutusala ja -aste Utbildningsområde och -nivå Field and level of education 1)	15 vuotta täyttäneet			Työlliset-Sysselsatta-Employed			Työttömät - Arb.lösa-Unemployed			
	15 år fyllda						Tyött.aste - Rel.arb.lösh.tal			
	Over 15 years old						Unemployment rate			
	Yhteensä	Miehet	Naiset	Yhteensä	Miehet	Naiset	Yhteensä	Yhteensä	Miehet	Naiset
Totalt	Män	Kvinnor	Totalt	Män	Kvinnor	Totalt	Totalt	Män	Kvinnor	
Total	Males	Females	Total	Males	Females	Total	Total	Males	Females	
3843-3847 HOTELLI,RAVITS, ALLE 3V	76 812	14 149	62 663	45 111	8 359	36 752	14 795	24,7	28,8	23,7
388-389 MUU ERIK.ALOJENK.ALLE 3V	14 770	603	14 167	10 125	411	9 714	1 586	13,5	18,5	13,3
3881 PARTURI,KAMPAAJA,ALLE 3V	14 438	498	13 940	10 024	371	9 653	1 510	13,1	15,7	13,0
3897-3899 MUU ERIKOISALA, ALLE 3V	332	105	227	101	40	61	76	42,9	37,5	46,0
48 YLEMPI KESKIASTE	47 636	19 457	28 179	29 635	11 953	17 682	6 298	17,5	13,5	20,0
481-482 VARTIOINTI,SOTILASK, 3V	12 776	12 433	343	8 180	7 860	320	264	3,1	3,1	2,7
4811 PALOPÄÄLLYSTÖN KOULUTUS	991	987	4	711	709	2	116	14,0	14,0	33,3
4812 POLIISIALAN KOUL, 3V	4 543	4 330	213	3 625	3 421	204	19	0,5	0,4	1,9
4813 VANKEINHOITOKOULUTUS	600	474	126	563	449	114	14	2,4	2,2	3,4
4821-4823 SOTILASALAN KOUL, 3V	6 344	6 344	-	3 182	3 182	-	115	3,5	3,5	-
4829 MUU VARTIOINT,SOTILAS,3V	298	298	-	99	99	-	-	-	-	-
484 RAVITSEMIS,KOTITALOUS 3V	30 343	6 795	23 548	18 690	3 945	14 745	5 237	21,9	28,5	19,9
4841-4842 KOTI-LAITOSTALOUSK, 3V	2 754	6	2 748	1 677	3	1 674	168	9,1	-	9,1
4843-4847 HOTELLI-RAVITSEM.PALV,3V	27 589	6 789	20 800	17 013	3 942	13 071	5 069	23,0	28,5	21,1
488-489 MUU ERIK.ALOJEN KOUL,3V	4 517	229	4 288	2 765	148	2 617	797	22,4	22,5	22,4
4883 PARTURI,KAMPAJAKOUL, 3V	4 478	203	4 275	2 740	126	2 614	790	22,4	24,6	22,3
4897-4899 MUU ERIKOISALAN KOUL, 3V	39	26	13	25	22	3	7	21,9	8,3	62,5
58 ALIN KORKEA-ASTE	11 829	5 598	6 231	8 251	4 008	4 243	1 031	11,1	4,2	16,8
581-582 VARTIOINT,SOTILASK,5-ASTE	4 526	4 507	19	3 273	3 263	10	25	0,8	0,7	16,7
5811 POLIISIPÄÄLLYSTÖKOULUTUS	832	813	19	582	572	10	7	1,2	0,9	16,7
5821-5823 SOTILASALAN KOUL,5-ASTE	3 694	3 694	-	2 691	2 691	-	18	0,7	0,7	-
584 RAVITSEMIS,KOTITAL,5-ASTE	7 166	1 078	6 088	4 885	739	4 146	991	16,9	16,6	16,9
5841-5843 HOTELLI-RAVITSEM,5-ASTE	4 047	991	3 056	2 770	679	2 091	565	16,9	16,1	17,2
5844-5845 KOTI,LAITOSTALOUS,5-ASTE	3 119	87	3 032	2 115	60	2 055	426	16,8	22,1	16,6
588-589 MUIDEN ERIK.ALOJEN KOUL.	29	8	21	14	1	13	9	39,1	80,0	27,8
5897-5899 MUU ERIKOISALA, 5-ASTE	29	8	21	14	1	13	9	39,1	80,0	27,8
68 ALEMPI KANDIDAATTIASTE	710	595	115	170	100	70	36	17,5	13,8	22,2
681 SOTILASAL.ALEMPI KAND.K.	561	561	-	77	77	-	11	12,5	12,5	-
6811-6819 UPS.VIRKATUTK.(1980)	561	561	-	77	77	-	11	12,5	12,5	-
688-689 MUUT ERIK.ALOJEN 6-ASTE	149	34	115	93	23	70	25	21,2	17,9	22,2
6897-6899 MUU ERIKOISALA, 6-ASTE	149	34	115	93	23	70	25	21,2	17,9	22,2
78 YLEMPI KANDIDAATTIASTE	3 193	3 192	1	2 187	2 187	-	14	0,6	0,6	-
781-783 SOTILASALAN YLEMPI KAND.	3 190	3 190	-	2 187	2 187	-	13	0,6	0,6	-
7811-7819 UPS.TUTKINTO (1981-)	589	589	-	583	583	-	3	0,5	0,5	-
7821-7829 KAPTEENIN TUTKINTO	764	764	-	627	627	-	6	0,9	0,9	-
7831 ESIUPSEERIN TUTKINTO	1 837	1 837	-	977	977	-	4	0,4	0,4	-
788-789 MUIDEN ERIK.AL.7-ASTE	3	2	1	-	-	-	1	100,0	100,0	-
7897-7899 MUU ERIKOISALA, 7-ASTE	3	2	1	-	-	-	1	100,0	100,0	-
88 TUTKIJAKOULUTUS TAI VAST.	1 372	1 372	-	716	716	-	1	0,1	0,1	-
881 YLEISESIKUNTAUPS.TUTK.	1 371	1 371	-	716	716	-	1	0,1	0,1	-
8811-8819 YLEISESIKUNTAUPSEERI	1 371	1 371	-	716	716	-	1	0,1	0,1	-
889 MUUT ERIK.ALAN TUTKIJAT	1	1	-	-	-	-	-	-	-	-
8897-8899 MUU ERIKOISALAN TUTKIJA	1	1	-	-	-	-	-	-	-	-
<b>9 KOULUTUSALA TUNTEMATON</b>	<b>556</b>	<b>245</b>	<b>311</b>	<b>155</b>	<b>76</b>	<b>79</b>	<b>196</b>	<b>55,8</b>	<b>52,8</b>	<b>58,4</b>
39 ALEMPI KESKIASTE	133	65	68	28	14	14	67	70,5	71,4	69,6
399 ALEMP.KESKIASTE,ALA TUNT.	133	65	68	28	14	14	67	70,5	71,4	69,6
49 YLEMPI KESKIASTE	71	41	30	10	8	2	27	73,0	65,2	85,7
499 YLEMP.KESKIASTE,ALA TUNT.	71	41	30	10	8	2	27	73,0	65,2	85,7
59 ALIN KORKEA-ASTE	48	20	28	13	8	5	16	55,2	38,5	68,8
599 ALIN KORKEA-AST,ALA TUNT.	48	20	28	13	8	5	16	55,2	38,5	68,8
69 ALEMPI KANDIDAATTIASTE	104	45	59	32	19	13	31	49,2	38,7	59,4
691 HUM.KAND.KOUL.ALA TUNT.	22	13	9	11	9	2	5	31,3	10,0	66,7
699 MUU ALEMPI KAND.TUNT.	82	32	50	21	10	11	26	55,3	52,4	57,7
79 YLEMPI KANDIDAATTIASTE	188	67	121	69	25	44	51	42,5	39,0	44,3
791 FIL.KAND.KOUL.ALA TUNT.	86	32	54	47	15	32	5	9,6	16,7	5,9

1) Koulutusluokitus ruotsiksi, liite 4, ISCED-avain, liite 5 - Utbildningsklassificeringen på svenska, bilaga 4, ISCED-nvckel, bilaga 5 - ISCED-key, Appendix 5

## 1.13. 15 vuotta täyttäneet koulutuksen (4-nrotaso) ja sukupuolen mukaan, erikseen työlliset ja työttömät 31.12.1995

Personer som fyllt 15 år efter utbildning (4-siff.) och kön, sysselsatta och arbetslösa separat

Population aged 15 and over by education (4-digits) and sex, employed and unemployed separately

Koulutusala ja -aste Utbildningsområde och -nivå Field and level of education 1)	15 vuotta täyttäneet			Työlliset-Sysselsatta-Employed			Työttömät - Arb.lösa-Unemployed			
	15 år fyllda						Tyött.aste - Rel.arb.lösh.tal			
	Over 15 years old						Unemployment rate			
	Yhteensä	Miehet	Naiset	Yhteensä	Miehet	Naiset	Yhteensä	Yhteensä	Miehet	Naiset
Totalt	Män	Kvinnor	Totalt	Män	Kvinnor	Totalt	Totalt	Män	Kvinnor	
Total	Males	Females	Total	Males	Females	Total	Total	Males	Females	
799 MUU YLEMPI KAND.TUNT.	102	35	67	22	10	12	46	67,6	56,5	73,3
7999 MUU YLEMPI KAND.TUNT.	102	35	67	22	10	12	46	67,6	56,5	73,3
89 TUTKIJAKOULUTUS TAI VAST.	12	7	5	3	2	1	4	57,1	50,0	66,7
892 FIL.TRI,KOULUTUSALA TUNT.	4	2	2	2	1	1	-	-	-	-
899 TUTKIJAKOULUTUS,ALA TUNT.	8	5	3	1	1	-	4	80,0	66,7	100,0

1) Koulutusluokitus ruotsiksi. liite 4, ISCED-avain, liite 5 - Utbildningsklassificeringen på svenska, bilaga 4, ISCED-nyckel, bilaga 5 - ISCED-key, Appendix 5

### 1.14. Työllinen työvoima koulutusasteen ja toimialan mukaan 31.12.1995

Systematisk arbetskraft efter utbildningsnivå och näringsgren

Employed labour force by level of education and industry

Toimiala (TOL 1995) Näringsgren (NI 1995) Industry (SIC 1995)	Yht. Totalt Total	Vain perusaste Bara grundnivå Only basic education	3-4 Keskiaaste Mellanivå Secondary education	5 Alin korkea- aste Lågsta utbildning på högre nivå Lowest degree at tertiary level	6-7 Kand. aste Kandidat- nivå Lower and higher university degree at tertiary level	8 Tutkija- koulutus tms. Forskar- utbildning eller motsv. Post- graduate university degree or equivalent	%	%	%	%	%
<b>Työlliset - Sysselsatta - Employed</b>	1932752	527453	27,3	1032388	53,42	144791	7,5	210496	10,9	17624	0,9
<b>A-B Maa-, metsä- ja kalatalous</b> Jord- och skogsbruk, fiske Agriculture, forestry, fishing	134825	56279	41,7	70327	52,16	5886	4,4	2263	1,7	70	0,1
<b>C Mineralien kaivu</b> Utvinning av mineral Mining and quarrying	4471	1803	40,3	2343	52,4	138	3,1	179	4,0	8	0,2
<b>D Teollisuus</b> Tillverkning - Manufacturing	391285	120116	30,7	223016	57,0	21523	5,5	25684	6,6	946	0,2
<b>E Sähkö-, kaasu- ja vesihuolto</b> El-, gas-, värme- och vattenförsörjning Electricity, gas and water supply	21665	5576	25,7	13186	60,86	1394	6,4	1451	6,7	58	0,3
<b>F Rakentaminen</b> Byggverksamhet - Construction	94261	32563	34,5	54590	57,91	5185	5,5	1908	2,0	15	-
<b>G-H Kauppa, majoitus-, rav. toiminta</b> Handel, hotell- och restaurangverksamhet Trade, hotels and restaurants	279799	88972	31,8	162723	58,16	14250	5,1	13629	4,9	225	0,1
<b>I Kuljetus, varastointi ja tietoliik.</b> Transport och kommunikation Transport and communication	144496	58548	40,5	76981	53,28	3760	2,6	5140	3,6	67	-
<b>J-K Rahoitus, vakuutus-, vuokraus ym. toim.</b> Finansiering, försäkring, uthyrning osv. Financing, insurance, rental services, etc.	214946	49164	22,9	113007	52,57	16087	7,5	34092	15,9	2596	1,2
<b>L-Q Yhteisk. ja henkilökohtaiset palvelut</b> Samhällstjänster och personliga tjänster Community, social and personal services	601250	99916	16,6	292767	48,69	73201	12,2	122151	20,3	13215	2,2
<b>X Toimiala tuntematon</b> Näringsgren okänd Industry unknown	45754	14516	31,7	23448	51,25	3367	7,4	3999	8,7	424	0,9

## 1.15. Työttömät koulutusalan ja -asteen sekä työttömyyttä edeltäneen toiminnan ja toimialan mukaan 31.12.1995

Arbetslösa efter utbildningsområde och -nivå samt verksamhet och näringsgren före arbetslösheten

Unemployed by field and level of education and activity and industry before unemployment

Koulutusala ja -aste Utbildningsområde och -nivå Field and level of education 1)	Työttömät Arbetslösa Unemployed	Toiminta ennen työttömyyttä - Verksamhet före arbetslösheten - Activity before unemployment					Opiskelijat Muut		
		Työlliset - Sysselsatta - Employed		Toimiala - Näringsgren - Industry			Studenter	Övriga	
		Yhteensä Totalt Total		Maa- ja metsätal. Jord- och skogsbruk Agriculture and forestry	Teollisuus ja rakent. Tillverkning och bygg- verksamhet Manufacturing and construction	Palvelut Tjänster Service activities	Tunte- maton Okänd Unknown		
		%	(A-B)	(C-F)	(G-Q)	(X)			
<b>Yhteensä - Totalt - Total</b>	<b>476 567</b>	<b>370 236</b>	<b>77,7</b>	<b>12 824</b>	<b>89 501</b>	<b>182 121</b>	<b>85 790</b>	<b>60 845</b>	<b>45 486</b>
<b>Vain perusaste</b>	192 559	161 082	83,7	5 919	40 136	72 723	42 304	12 414	19 063
<b>3-8 Vähintään alempi keskiaste</b>	284 008	209 154	73,6	6 905	49 365	109 398	43 486	48 431	26 423
3 Alempi keskiaste	165 948	132 677	80,0	5 079	35 732	63 183	28 683	18 683	14 588
4 Ylempi keskiaste	83 675	53 650	64,1	1 241	10 256	31 659	10 494	20 975	9 050
5 Alin korkea-aste	19 026	12 272	64,5	457	2 229	7 496	2 090	5 268	1 486
6 Alempi kandidaattiaste	6 560	4 326	65,9	40	647	2 686	953	1 662	572
7 Ylempi kandidaattiaste	8 331	5 854	70,3	88	486	4 092	1 188	1 782	695
-8 Tutkijakoulutus tai vastaava	468	375	80,1	-	15	282	78	61	32
<b>0 Yleissivistävä koulutus</b>	24 991	12 841	51,4	243	2 012	7 473	3 113	9 150	3 000
40 Ylempi keskiaste	24 991	12 841	51,4	243	2 012	7 473	3 113	9 150	3 000
<b>1 Humanist. ja esteett. koulutus</b>	7 595	5 185	68,3	87	725	3 233	1 140	1 710	700
31 Alempi keskiaste	1 154	962	83,4	26	198	504	234	50	142
41 Ylempi keskiaste	2 558	1 487	58,1	46	321	828	292	849	222
51 Alin korkea-aste	1 174	747	63,6	5	94	468	180	319	108
61 Alempi kandidaattiaste	959	755	78,7	2	52	508	193	119	85
71 Ylempi kandidaattiaste	1 676	1 173	70,0	8	59	873	233	364	139
81 Tutkijakoulutus tai vastaava	74	61	82,4	-	1	52	8	9	4
<b>2 Opettajankoulutus</b>	3 512	2 502	71,2	35	79	1 877	511	626	384
32 Alempi keskiaste	656	490	74,7	2	25	372	91	113	53
42 Ylempi keskiaste	187	140	74,9	1	2	108	29	22	25
52 Alin korkea-aste	933	705	75,6	18	21	518	148	120	108
62 Alempi kandidaattiaste	1 130	757	67,0	7	22	577	151	227	146
72 Ylempi kandidaattiaste	606	410	67,7	7	9	302	92	144	52
<b>3 Kauppa, tsto, yhtk. yms. koul.</b>	47 574	36 022	75,7	592	4 523	24 455	6 452	6 915	4 637
33 Alempi keskiaste	16 669	13 430	80,6	247	1 745	8 929	2 509	1 665	1 574
43 Ylempi keskiaste	25 571	18 769	73,4	318	2 417	12 844	3 190	4 198	2 604
53 Alin korkea-aste	810	568	70,1	4	60	399	105	148	94
63 Alempi kandidaattiaste	1 743	1 332	76,4	7	168	856	301	261	150
73 Ylempi kandidaattiaste	2 673	1 837	68,7	16	132	1 358	331	627	209
83 Tutkijakoulutus tai vastaava	108	86	79,6	-	1	69	16	16	6
<b>4 Tekn., luonnont. koulutus</b>	122 545	98 285	80,2	2 719	36 021	37 645	21 900	14 547	9 713
34 Alempi keskiaste	90 782	76 309	84,1	2 293	28 587	27 823	17 606	7 615	6 858
44 Ylempi keskiaste	20 294	13 778	67,9	324	4 983	5 760	2 711	4 467	2 049
54 Alin korkea-aste	6 791	5 091	75,0	63	1 799	2 283	946	1 245	455
64 Alempi kandidaattiaste	1 995	1 150	57,6	16	394	535	205	697	148
74 Ylempi kandidaattiaste	2 495	1 806	72,4	23	245	1 140	398	493	196
84 Tutkijakoulutus tai vastaava	188	151	80,3	-	13	104	34	30	7

1) Koulutusluokitus ruotsiksi, liite 4, ISCED-avain, liite 5 -Utbildningsklassificeringen på svenska, bilaga 4, ISCED-nvckel bilaga 5 -ISCED-key, Appendix 5

### 1.15. Työttömät koulutusalan ja -asteen sekä työttömyyttä edeltäneen toiminnan ja toimialan mukaan 31.12.1995

Arbetslösa efter utbildningsområde och -nivå samt verksamhet och näringsgren före arbetslösheten

Unemployed by field and level of education and activity and industry before unemployment

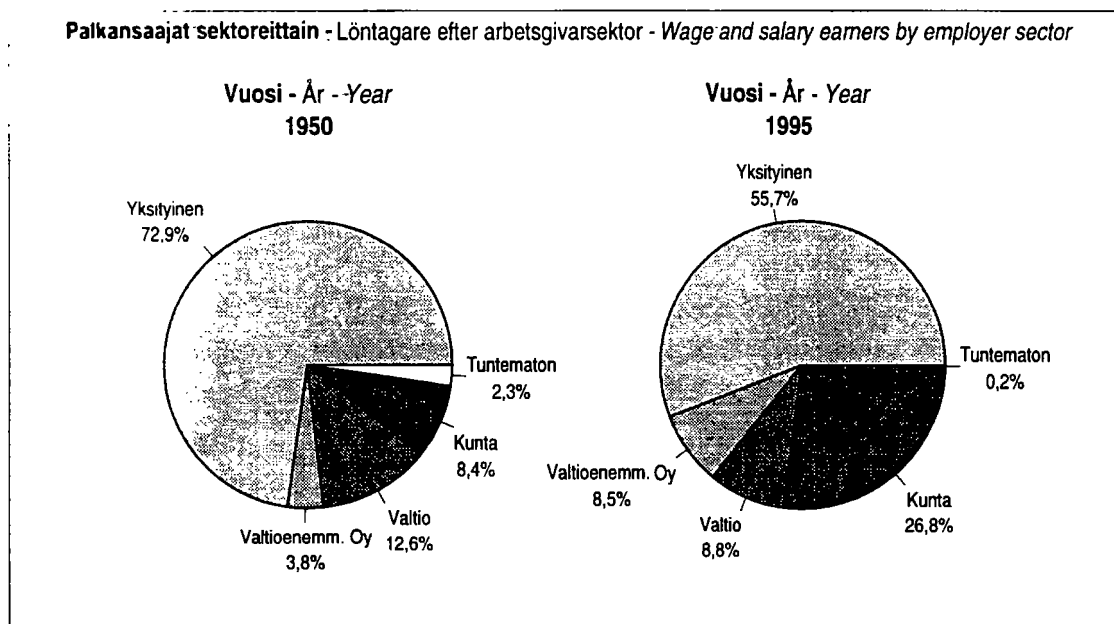
Koulutusala ja -aste Utbildningsområde och -nivå Field and level of education 1)	Työttömät Arbetslösa Unemployed	Toiminta ennen työttömyyttä - Verksamhet före arbetslösheten - Activity before unemployment					Opiskelijat Muut		
		Työlliset - Sysselsatta - Employed		Toimiala - Näringsgren - Industry			Studerande	Övriga	
		Yhteensä Totalt Total	%	(A-B)	Teollisuus ja rakent. (C-F)	Palvelut Tjänster (G-Q)	Tunte- maton (X)		
					Maa- ja metsätal. Jord- och skogsbruk Agriculture and forestry		Okänd Unknown	Students	Others
<b>5 Liikenteen koulutus</b>	3 669	2 744	74,8	69	594	1 419	662	552	373
35 Alempi keskiaste	3 192	2 395	75,0	66	568	1 216	545	481	316
45 Ylempi keskiaste	317	229	72,2	2	18	138	71	54	34
55 Alin korkea-aste	17	9	52,9	-	1	4	4	1	7
65 Alempi kandidaattiaste	143	111	77,6	1	7	61	42	16	16
<b>6 Hoitoalojen koulutus</b>	23 578	13 404	56,8	282	545	10 502	2 075	7 903	2 271
36 Alempi keskiaste	12 890	7 499	58,2	187	359	5 769	1 184	4 152	1 239
46 Ylempi keskiaste	2 549	1 730	67,9	27	58	1 340	305	444	375
56 Alin korkea-aste	7 119	3 636	51,1	63	118	2 983	472	2 915	568
66 Alempi kandidaattiaste	507	180	35,5	4	4	130	42	306	21
76 Ylempi kandidaattiaste	431	293	68,0	1	6	230	56	81	57
86 Tutkijakoulutus tai vastaava	82	66	80,5	-	-	50	16	5	11
<b>7 Maa- ja metsätalouden koul.</b>	13 642	11 170	81,9	2 206	2 291	4 036	2 637	1 484	988
37 Alempi keskiaste	11 212	9 348	83,4	1 667	2 047	3 325	2 309	1 061	803
47 Ylempi keskiaste	883	699	79,2	207	114	241	137	97	87
57 Alin korkea-aste	1 135	825	72,7	297	96	294	138	248	62
67 Alempi kandidaattiaste	16	4	25,0	2	-	1	1	12	-
77 Ylempi kandidaattiaste	385	286	74,3	33	34	169	50	65	34
87 Tutkijakoulutus tai vastaava	11	8	72,7	-	-	6	2	1	2
<b>8 Muiden erikoisalojen koulutus</b>	36 706	26 858	73,2	671	2 571	18 713	4 903	5 522	4 326
38 Alempi keskiaste	29 326	22 198	75,7	590	2 200	15 233	4 175	3 539	3 589
48 Ylempi keskiaste	6 298	3 955	62,8	73	331	2 920	631	1 692	651
58 Alin korkea-aste	1 031	678	65,8	7	40	542	89	270	83
68 Alempi kandidaattiaste	36	16	44,4	1	-	10	5	19	1
78 Ylempi kandidaattiaste	14	10	71,4	-	-	7	3	2	2
88 Tutkijakoulutus tai vastaava	1	1	100,0	-	-	1	-	-	-
<b>9 Koulutusala tuntematon</b>	196	143	73,0	1	4	45	93	22	31

1) Koulutusluokitus ruotsiksi. Ilite 4. ISCED-avain. Ilite 5 -Utbildningsklassificeringen på svenska. bilaga 4. ISCED-nvckel bilaga 5 -ISCED-kev. Appendix 5

**1.16. Palkansaajat työnantajasektorin mukaan 1950 - 1995**  
 Löntagare efter arbetsgivarsektor 1950 - 1995  
 Wage and salary earners by employer sector 1950 - 1995

Vuosi År Year	Palkansaajat Löntagare Wage and salary earners	Työnantajasektori - Arbetsgivarsektor - Employer sector					Tuntematon Okänd Unknown				
		Yksityinen Privat Private	Valtio Stat State	Valtioenemm. Oy Ab med statsmajoritet State-majority corporate enterprise	Kunta Kommun Municipality	%					
1950	1 152 711	840 026	72,9	145 528	12,6	43 835	3,8	96 703	8,4	26 619	2,3
1960	1 335 777	928 425	69,5	177 331	13,3	56 605	4,2	137 312	10,3	36 104	2,7
1970	1 653 607	1 156 753	70,0	186 939	11,3	67 201	4,1	194 001	11,7	48 713	2,9
1980	1 857 834	1 179 773	63,5	226 256	12,2	95 683	5,2	337 447	18,2	18 675	1,0
1990	2 003 338	1 210 649	60,4	216 445	10,8	109 818	5,5	466 426	23,3	-	-
1995	1 664 089	927 380	55,7	145 918	8,8	141 666	8,5	446 158	26,8	2 967	0,2

**Palkansaajat sektoreittain - Löntagare efter arbetsgivarsektor - Wage and salary earners by employer sector**



### 1.17. Työllinen työvoima toimialan, ammattiaseman ja työnantajasektorin mukaan 31.12.1995

Systematisk arbetskraft efter näringsgren, yrkesställning och arbetsgivarsektor

Employed labour force by industry, occupational status and employer sector

Toimiala (TOL 1995) Näringsgren (NI 1995) Industry (SIC 1995)	Työllinen työvoima Sysselsatt arbetskraft Employed labour force	Palkansaajat - Löntagare - Wage and salary earners						Yrittäjät			
		Yksit. Privat Private	Valtio Stat State	Valt.enemm. Oy Ab med statsmaj. State-majority corporate		Kunta Kommun Municipality	Företagare Entreprenuers	%	%		
			%		%	%	%	%	%		
<b>Yhteensä - Totalt - Total</b>	1 932 752	927 380	48,0	145 918	7,5	141 666	7,3	446 158	23,1	268 663	13,9
<b>A Maa-, riista- ja metsätalous</b> Jordbruk, jakt och skogsbruk Agriculture, hunting and forestry	132 942	15 599	11,7	2 891	2,2	1 446	1,1	10 479	7,9	102 527	77,1
<b>B Kalatalous</b> Fiske - Fishing	1 883	521	27,7	194	10,3	13	0,7	20	1,1	1 135	60,3
<b>C Mineraalien kaivu</b> Utvinning av mineral Mining and quarrying	4 471	2 306	51,6	-	-	1 209	27,0	16	0,4	940	21,0
<b>D Teollisuus</b> Tillverkning - Manufacturing	391 285	315 637	80,7	455	0,1	53 768	13,7	496	0,1	20 929	5,3
<b>E Sähkö-, kaasu- ja vesihuolto</b> El-, gas-, värme- och vattenförsörjning Electricity, gas and water supply	21 665	5 655	26,1	1	-	3 696	17,1	12 313	56,8	-	-
<b>F Rakentaminen</b> Byggverksamhet - Construction	94 261	55 795	59,2	7 170	7,6	3 717	3,9	6 522	6,9	21 057	22,3
<b>G Tukku- ja vähittäiskauppa</b> Partihandel och detaljhandel Wholesale and retail trade	228 434	183 375	80,3	623	0,3	4 856	2,1	1 762	0,8	37 818	16,6
<b>H Majoitus- ja ravitsemistoiminta</b> Hotell- och restaurangverksamhet Hotels and restaurants	51 365	38 926	75,8	43	0,1	2 413	4,7	2 727	5,3	7 256	14,1
<b>I Kuljetus, varastointi ja tietoliikenne</b> Transport, magasinering och kommunikation Transport, storage and communication	144 496	64 466	44,6	4 740	3,3	48 608	33,6	5 934	4,1	20 745	14,4
<b>J Rahoitustoiminta</b> Finansiell verksamhet Financial intermediation	48 221	40 249	83,5	1 115	2,3	6 800	14,1	16	-	41	0,1
<b>K Kiinteistö-, vuokraus- ja tutkimuspalvelut</b> Fastighets-, uthymlings- och forskningsverks. Real estate, renting and business activities	166 725	96 226	57,7	20 218	12,1	9 027	5,4	21 855	13,1	19 399	11,6
<b>L Julkinen hallinto ja maanpuolustus</b> Öffentlig förvaltning och försvar Public administration and defence	120 177	2 882	2,4	72 591	60,4	-	-	44 636	37,1	14	-
<b>M Koulutus</b> Utbildning - Education	131 449	12 000	9,1	28 412	21,6	72	0,1	89 995	68,5	970	0,7
<b>N Terveystiete- ja sosiaalipalvelut</b> Hälsa- och sjukvård, sociala tjänster Health and social work	257 017	31 848	12,4	1 920	0,7	8	0,0	215 493	83,8	7 748	3,0
<b>O Muut yht.kunn. ja henk.kohtaiset palvelut</b> Andra samhällliga och personliga tjänster Other community and personal services	92 409	44 972	48,7	3 040	3,3	6 032	6,5	18 918	20,5	19 447	21,0
<b>P Työnantajakotitaloudet</b> Förvärsarbete i hushåll Private households with employed persons	50	42	84,0	-	-	-	-	-	-	8	16,0
<b>Q Kv. järjestöt ja ulkom. edustustot</b> Verksamhet vid internationella organis. Extra-territorial organizations and bodies	148	106	71,6	42	28,4	-	-	-	-	-	-
<b>X Toimiala tuntematon</b> Näringsgren okänd Industry unknown	45 754	16 775	36,7	2 462	5,4	-	-	14 975	32,7	8 629	18,9



**1.18. Työllinen työvoima ammattiaseman, sukupuolen, toimialan ja v. 1995 valtionveronalaisten tulojen mukaan 31.12.1995**  
 Syssestätt arbetskraft efter yrkesställning, kön, näringsgren och 1995 års statsskattepliktiga inkomster  
 Employed labour force by occupational status, sex, industry and income subject to state taxation in 1995

Ammattiasema, sukupuoli, toimiala Yrkesställning, kön, näringsgren Occupational status, sex, industry	Yhteensä Totalt Total	Tuloluokka, mk - Inkomsklass, mk Income bracket, FM					Tulotto- mat Utan inkomster Without income	Keskitulot Medel- inkomster Average income	Mediaanitulot Median- inkomster Median income
		10- 19 999	20 000- 59 999	60 000- 99 999	100 000- 199 999	200 000+ 200 000+			
							Mk - FIM	Mk - FIM	
<b>Työlliset - Syssestätt - Employed</b>	<b>1 932 752</b>	<b>47 772</b>	<b>217 572</b>	<b>478 059</b>	<b>983 620</b>	<b>199 611</b>	<b>6 118</b>	<b>125 801</b>	<b>112 083</b>
<b>Miehet - Män - Males</b>	993 634	24 545	99 016	169 739	540 706	156 251	3 377	143 497	127 772
<b>Naiset - Kvinnor - Females</b>	939 118	23 227	118 556	308 320	442 914	43 360	2 741	107 086	101 495
<b>Palkansaajat</b>	1 664 089	23 234	146 400	413 434	910 833	170 145	43	128 565	114 934
<b>Löntagare - Wage and salary earners</b>									
<b>Miehet - Män - Males</b>	819 689	11 205	59 840	128 747	487 177	132 696	24	148 348	132 484
<b>Naiset - Kvinnor - Females</b>	844 400	12 029	86 560	284 687	423 656	37 449	19	109 362	103 373
<b>Yrittäjät - Företagare - Entrepreneurs</b>	268 663	24 538	71 172	64 625	72 787	29 466	6 075	108 283	80 004
<b>Miehet - Män - Males</b>	173 945	13 340	39 176	40 992	53 529	23 555	3 353	120 192	90 985
<b>Naiset - Kvinnor - Females</b>	94 718	11 198	31 996	23 633	19 258	5 911	2 722	86 200	63 745
<b>Työllisten toimiala - Näringsgren för syssestätt - Industry of employed labour force</b>									
<b>Maa- ja metsätalous (A-B)</b>	134 825	11 826	35 109	38 866	39 516	7 562	1 946	91 783	80 030
Jord- och skogsbruk Agriculture and forestry									
<b>Mineraalien kaivu (C)</b>	4 471	125	354	818	2 611	548	15	137 918	124 286
Utvinning av mineral Mining and quarrying									
<b>Teollisuus (D)</b>	391 285	4 865	23 586	73 016	244 448	44 703	667	138 862	126 875
Tillverkning - Manufacturing									
<b>Sähkö-, kaasu- ja vesihuolto (E)</b>	21 665	61	384	1 777	15 783	3 660	-	158 583	146 599
El-, gas-, värme- o. vattenförsörjning Electricity, gas and water supply									
<b>Rakentaminen (F)</b>	94 261	2 504	10 725	21 617	52 158	6 739	518	119 947	113 220
Byggverksamhet - Construction									
<b>Kauppa, majolitus ja ravitsemistoim. (G-H)</b>	279 799	9 360	42 108	94 688	105 004	26 722	1 917	117 415	97 365
Handel, hotell- och restaurangverksamhet Trade, hotels and restaurants									
<b>Kuljetus, tietoliikenne (I)</b>	144 496	1 769	9 771	26 755	91 457	14 420	324	133 537	121 944
Transport, post- och telekommunikation Transport, communications									
<b>Rahoitus-, kiinteistö- ja vuokraustoim. (J-K)</b>	214 946	3 974	21 857	46 513	108 269	34 061	272	141 467	119 693
Finansiell, fastighetsverks. m.m. Financing, real estates etc. activities									
<b>Yhteiskunnalliset palvelut (L-Q)</b>	601 250	8 256	58 760	159 847	314 869	59 099	419	124 294	110 636
Samhälleliga och personliga tjänster Community and personal services									
<b>Toimiala tuntematon</b>	45 754	5 032	14 918	14 162	9 505	2 097	40	81 182	67 500
Näringsgrenen okänd Industry unknown									

**1.19. Työlliset koulutusasteen ja -alan, sukupuolen ja vuoden 1995 valtionveronalaisten tulojen mukaan 31.12.1995**  
 Sysselsatt arbetskraft efter utbildningsnivå och -område, kön och 1995 års statsskattepliktiga inkomster  
 Employed labour force by level and field of education, sex and 1995 wage and salary earnings subject to state taxation

Koulutusaste ja -ala Utbildningsnivå och -område Level and field of education	Yhteensä Totalt Total	Miehet Män Males		Naiset Kvinnor Females		Keskitulot-Medelinkomst-Average income		
		Naisten osuus, % Andelen av kvinnor Proportion of females		Molemmat sukupuolet Both sexes MK - FIM	Miehet Män Males	Naiset Kvinnor Females		
<b>Työlliset</b> <b>Sysselsatta - Employed</b>	1 932 752	100,0	993 634	939 118	48,6	125 801	143 497	107 086
<b>Vain perusaste</b> Bara grundnivå Only basic education	527 453	27,3	282 544	244 909	46,4	107 621	119 798	93 574
<b>3-8 Vähintään alempi keskiaste</b> Minst lägre mellannivå At least lower level of upper secondary education	1 405 299	72,7	711 090	694 209	49,4	132 604	152 887	111 838
<b>3 Alempi keskiaste</b> Lägre mellannivå Lower level of upper secondary education	605 657	31,3	327 565	278 092	45,9	110 509	124 274	94 293
<b>4 Ylempi keskiaste</b> Högre mellannivå Upper level of upper secondary education	426 731	22,1	200 654	226 077	53,0	120 911	141 340	102 795
<b>5 Allin korkea-aste</b> Lägsta utbildning på högre nivå Lowest level of tertiary education	144 791	7,5	66 645	78 146	54,0	147 018	177 320	121 216
<b>6 Alempi kandidaattiaste</b> Lägre kandidatnivå Undergraduate level of tertiary education	68 220	3,5	28 460	39 760	58,3	167 747	198 264	145 916
<b>7 Ylempi kandidaattiaste</b> Högre kandidatnivå Graduate level of tertiary education	142 276	7,4	75 336	66 940	47,0	211 991	245 905	173 840
<b>8 Tutkijakoulutus tai vastaava</b> Forskarutbildning eller motsvarande Postgraduate university degree or equivalent	17 624	0,9	12 430	5 194	29,5	277 102	292 495	240 273
<b>0 Yleissivistävä koulutus</b> Allmänbildande utbildning General education programmes	101 384	5,2	47 663	53 721	53,0	103 791	119 746	89 645
<b>40 Ylempi keskiaste</b> Högre mellannivå Upper level of upper secondary education	101 384	5,2	47 663	53 721	53,0	103 791	119 746	89 645
<b>1 Humanist. ja esteett. koulutus</b> Humanistisk och estetisk utbildning Humanities and aesthetics programmes	43 159	2,2	13 038	30 121	69,8	148 369	166 247	140 638
<b>31 Alempi keskiaste</b> Lägre mellannivå Lower level of upper secondary education	3 383	0,2	885	2 498	73,8	105 795	138 528	94 195
<b>41 Ylempi keskiaste</b> Högre mellannivå Upper level of upper secondary education	5 349	0,3	1 779	3 570	66,7	85 752	102 489	77 440
<b>51 Allin korkea-aste</b> Lägsta utbildning på högre nivå Lowest level of tertiary education	4 280	0,2	1 483	2 797	65,4	113 985	132 666	104 102

## 1.19. Työlliset koulutusasteen ja -alan, sukupuolen ja vuoden 1995 valtionveronalaisten tulojen mukaan 31.12.1995

Sysselsatt arbetskraft efter utbildningsnivå och -område, kön och 1995 års statsskattepliktiga inkomster

Employed labour force by level and field of education, sex and 1995 wage and salary earnings subject to state taxation

Koulutusaste ja -ala Utbildningsnivå och -område Level and field of education	Yhteensä Totalt Total	Miehet Män Males		Naiset Kvinnor Females		Naisten osuus, % Andelen av kvinnor Proportion of females	Keskitulot-Medelinkomst-Average income		
		Molemmat sukupuolet Båda könen Males Females Mk - FIM			Miehet Män		Naiset Kvinnor		
<b>61 Alempi kandidaattiaste</b> Lägre kandidatnivå Undergraduate level of tertiary education	8 397	0,4	1 706	6 691	79,7	153 666	175 474	148 107	
<b>71 Ylempi kandidaattiaste</b> Högre kandidatnivå Graduate level of tertiary education	20 081	1,0	6 168	13 913	69,3	171 861	184 395	166 306	
<b>81 Tutkijakoulutus tai vastaava</b> Forskarutbildning eller motsvarande Postgraduate university degree or equivalent	1 669	0,1	1 017	652	39,1	212 670	224 294	194 557	
<b>2 Opettajankoulutus</b> Lärautbildning Teacher training programmes	55 878	2,9	14 666	41 212	73,8	139 812	161 396	132 136	
<b>32 Alempi keskiaste</b> Lägre mellannivå Lower level of upper secondary education	4 046	0,2	1 646	2 400	59,3	114 500	133 886	101 274	
<b>42 Ylempi keskiaste</b> Högre mellannivå Upper level of upper secondary education	2 152	0,1	752	1 400	65,1	110 729	120 967	105 240	
<b>52 Alin korkea-aste</b> Lägsta utbildning på högre nivå Lowest level of tertiary education	17 323	0,9	3 909	13 414	77,4	142 895	174 546	133 669	
<b>62 Alempi kandidaattiaste</b> Lägre kandidatnivå Undergraduate level of tertiary education	17 204	0,9	3 838	13 366	77,7	143 994	176 186	134 749	
<b>72 Ylempi kandidaattiaste</b> Högre kandidatnivå Graduate level of tertiary education	15 153	0,8	4 521	10 632	70,2	142 410	154 145	137 420	
<b>3 Kauppa, tsto, yhtk. ym. koulutus</b> Utb. för handel, kontor, samh. mm. Commercial, clerical, law, social and behavioural, science programmes	302 450	15,6	97 348	205 102	67,8	142 886	193 832	118 740	
<b>33 Alempi keskiaste</b> Lägre mellannivå Lower level of upper secondary education	61 866	3,2	14 903	46 963	75,9	108 792	131 845	101 495	
<b>43 Ylempi keskiaste</b> Högre mellannivå Upper level of upper secondary education	162 777	8,4	47 558	115 219	70,8	124 308	160 092	109 568	
<b>53 Alin korkea-aste</b> Lägsta utbildning på högre nivå Lowest level of tertiary education	8 365	0,4	2 106	6 259	74,8	138 824	165 984	129 698	
<b>63 Alempi kandidaattiaste</b> Lägre kandidatnivå Undergraduate level of tertiary education	22 451	1,2	8 522	13 929	62,0	206 314	281 675	160 251	

**1.19. Työlliset koulutusasteen ja -alan, sukupuolen ja vuoden 1995 valtionveronalaisten tulojen mukaan 31.12.1995**  
 Sysselsatt arbetskraft efter utbildningsnivå och -område, kön och 1995 års statsskattepliktiga inkomster  
 Employed labour force by level and field of education, sex and 1995 wage and salary earnings subject to state taxation

Koulutusaste ja -ala Utbildningsnivå och -område Level and field of education	Yhteensä Total Total	Miehet Män Males		Naiset Kvinnor Females		Naisten osuus, % Andelen av kvinnor Proportion of females	Keskitulot-Medelinkomst-Average income		
		Molemmat sukupuolet Båda könen Males		Miehet Män Females			Naiset Kvinnor Females		
		%				Mk - FIM			
<b>73 Ylempi kandidaattiaste</b> Högre kandidatnivå Graduate level of tertiary education	44 028	2,3	22 210	21 818	49,6	219 347	267 194	170 668	
<b>83 Tutkijakoulutus tai vastaava</b> Forskarutbildning eller motsvarande Postgraduate university degree or equivalent	2 963	0,2	2 049	914	30,8	267 139	292 261	210 848	
<b>4 Tekn. ja luonnont. koulutus</b> Teknisk och naturvet. utb. Technology and natural science programmes	490 010	25,4	413 911	76 099	15,5	141 267	147 342	108 201	
<b>34 Alempi keskiaste</b> Lägre mellannivå Lower level of upper secondary education	288 285	14,9	239 033	49 252	17,1	120 421	125 991	93 361	
<b>44 Ylempi keskiaste</b> Högre mellannivå Upper level of upper secondary education	90 806	4,7	81 249	9 557	10,5	138 646	144 398	89 685	
<b>54 Alin korkea-aste</b> Lägsta utbildning på högre nivå Lowest level of tertiary education	48 644	2,5	44 804	3 840	7,9	182 352	186 846	129 999	
<b>64 Alempi kandidaattiaste</b> Lägre kandidatnivå Undergraduate level of tertiary education	15 732	0,8	12 873	2 859	18,2	148 632	148 585	148 842	
<b>74 Ylempi kandidaattiaste</b> Högre kandidatnivå Graduate level of tertiary education	40 429	2,1	31 002	9 427	23,3	227 302	244 086	172 124	
<b>84 Tutkijakoulutus tai vastaava</b> Forskarutbildning eller motsvarande Postgraduate university degree or equivalent	6 114	0,3	4 950	1 164	19,0	246 028	257 840	195 807	
<b>5 Liikenteen koulutus</b> Utbildning för samfärdsel Transport programmes	12 003	0,6	11 046	957	8,0	149 154	152 049	115 751	
<b>35 Alempi keskiaste</b> Lägre mellannivå Lower level of upper secondary education	8 461	0,4	7 828	633	7,5	113 886	114 931	100 975	
<b>45 Ylempi keskiaste</b> Högre mellannivå Upper level of upper secondary education	2 058	0,1	1 757	301	14,6	184 658	191 816	142 899	
<b>55 Alin korkea-aste</b> Lägsta utbildning på högre nivå Lowest level of tertiary education	262	0,0	252	10	3,8	544 147	558 335	186 606	
<b>65 Alempi kandidaattiaste</b> Lägre kandidatnivå Undergraduate level of tertiary education	1 222	0,1	1 209	13	1,1	248 089	249 145	149 901	

**1.19. Työlliset koulutusasteen ja -alan, sukupuolen ja vuoden 1995 valtionveronalaisten tulojen mukaan 31.12.1995**  
 Sysselsatt arbetskraft efter utbildningsnivå och -område, kön och 1995 års statsskattepliktiga inkomster  
 Employed labour force by level and field of education, sex and 1995 wage and salary earnings subject to state taxation

Koulutusaste ja -ala Utbildningsnivå och -område Level and field of education	Yhteensä Totalt Total	Miehet Män Males		Naiset Kvinnor Females		Naisten osuus, % Andelen av kvinnor Proportion of females	Keskitulot-Medelinkomst-Average income		
		Molemmat sukupuolet Båda könen Both sexes Mk - FIM			Miehet Män Males		Naiset Kvinnor Females		
<b>6 Hoitoalojen koulutus</b> Utbildning för vårdbranschen Medical and health care programmes	173 092	9,0	21 021	152 071	87,9	132 784	224 074	120 166	
<b>36 Alempi keskiaste</b> Lägre mellannivå Lower level of upper secondary education	72 791	3,8	4 238	68 553	94,2	99 317	102 058	99 147	
<b>46 Ylempi keskiaste</b> Högre mellannivå Upper level of upper secondary education	27 098	1,4	3 498	23 600	87,1	121 385	137 726	118 963	
<b>56 Allin korkea-aste</b> Lägst utbildning på högre nivå Lowest level of tertiary education	49 245	2,5	3 555	45 690	92,8	120 945	135 654	119 803	
<b>66 Alempi kandidaattiaste</b> Lägre kandidatnivå Undergraduate level of tertiary education	2 978	0,2	173	2 805	94,2	122 257	131 269	121 701	
<b>76 Ylempi kandidaattiaste</b> Högre kandidatnivå Graduate level of tertiary education	15 248	0,8	6 149	9 099	59,7	275 122	327 476	239 759	
<b>86 Tutkijakoulutus tai vastaava</b> Forskarutbildning eller motsvarande Postgraduate university degree or equivalent	5 732	0,3	3 408	2 324	40,5	339 570	374 411	288 477	
<b>7 Maa- ja metsätalouden koulutus</b> Utb. för lant- och skogsbruk Agriculture and forestry programmes	74 472	3,9	57 145	17 327	23,3	120 507	127 639	96 893	
<b>37 Alempi keskaste</b> Lägre mellannivå Lower level of upper secondary education	55 060	2,8	42 806	12 254	22,3	107 451	114 141	83 950	
<b>47 Ylempi keskaste</b> Högre mellannivå Upper level of upper secondary education	5 462	0,3	4 437	1 025	18,8	126 276	133 947	93 000	
<b>57 Allin korkea-aste</b> Lägst utbildning på högre nivå Lowest level of tertiary education	8 408	0,4	6 520	1 888	22,5	138 592	148 871	103 074	
<b>67 Alempi kandidaattiaste</b> Lägre kandidatnivå Undergraduate level of tertiary education	34	0,0	20	14	41,2	90 081	100 313	75 464	
<b>77 Ylempi kandidaattiaste</b> Högre kandidatnivå Graduate level of tertiary education	5 081	0,3	3 074	2 007	39,5	215 097	248 823	163 441	
<b>87 Tutkijakoulutus tai vastaava</b> Forskarutbildning eller motsvarande Postgraduate university degree or equivalent	427	0,0	288	139	32,6	244 075	258 692	213 791	
<b>8 Muiden erikoisalojen koulutus</b> Utb. för andra specialområden Other specialized programmes	152 696	7,9	35 176	117 520	77,0	100 849	140019,7	89 105	

**1.19. Työlliset koulutusasteen ja -alan, sukupuolen ja vuoden 1995 valtionveronalaisten tulojen mukaan 31.12.1995**  
 Sysselsatt arbetskraft efter utbildningsnivå och -område, kön och 1995 års statsskattepliktiga inkomster  
 Employed labour force by level and field of education, sex and 1995 wage and salary earnings subject to state taxation

Koulutusaste ja -ala Utbildningsnivå och -område Level and field of education	Yhteensä Totalt Total	Miehet Män Males		Naiset Kvinnor Females		Naisten osuus, % Andelen av kvinnor Proportion of females	Keskitulot-Medelinkomst-Average income		
		Molemmat sukupuolet Båda könen Both sexes Mk - FIM			Miehet Män Males		Naiset Kvinnor Females		
<b>38 Alempi keskiaste</b> Lägre mellannivå Lower level of upper secondary education	111 737	5,8	16 212	95 525	85,5	94 440	127 402	88 842	
<b>48 Ylempi keskiaste</b> Högre mellannivå Upper level of upper secondary education	29 635	1,5	11 953	17 682	59,7	107 730	135 577	88 866	
<b>58 Alin korkea-aste</b> Lägsta utbildning på högre nivå Lowest level of tertiary education	8 251	0,4	4 008	4 243	51,4	124 778	155 401	95 880	
<b>68 Alempi kandidaattilaste</b> Lägre kandidatnivå Undergraduate level of tertiary education	170	0,0	100	70	41,2	192 583	261 155	95 602	
<b>78 Ylempi kandidaattilaste</b> Högre kandidatnivå Graduate level of tertiary education	2 187	0,1	2 187	0	0,0	186 722	186 722		
<b>88 Tutkijakoulutus tai vastaava</b> Forskarutbildning eller motsvarande Postgraduate university degree or equivalent	716	0,0	716	0	0,0	253 435	253 435		
<b>9 Koulutusala tuntematon</b> Utbildningsområde okänt Field of education unknow	155	0,0	76	79	51,0	112 614	112 972	112 269	

## 1.20. Työllinen työvoima ammatin (2-nrotaso) mukaan 1990, 1993 ja 1995

Sysselsatt arbetskraft (2-siffrnivå) efter yrke 1990, 1993 och 1995

Employed labour force by occupation (2-digits) 1990, 1993 och 1995

Ammatti Yrke Occupation 1)	1990	1993	1995	Muutos Förändring Change 1990-1995	%
<b>Yhteensä - Total - Total</b>	<b>2 332 282</b>	<b>1 877 721</b>	<b>1 932 752</b>	<b>399 530</b>	<b>-17,1</b>
<b>0 Tekn., luonnont., yht.kunn. ja humanistinen työ</b>	<b>559 179</b>	<b>509 156</b>	<b>543 798</b>	<b>15 381</b>	<b>-2,8</b>
00 Tekn. alan suunn., johto, tutk. työ	48 498	43 420	51 608	-3 110	6,4
01 Tekn. alan työnjohto- ja suoritustyö	93 311	71 515	74 407	18 904	-20,3
02 Kemian, fys. ja biologian alan työ	26 983	26 617	26 959	24	-0,1
03 Lääketieteell. ja sairaanhoitotyö	115 939	109 428	116 249	-310	0,3
04 Muu terveyden- ja sairaanhoitotyö	20 534	20 451	21 858	-1 324	6,4
05 Opetusalaan kuuluva työ	107 628	101 679	107 933	-305	0,3
06 Uskonnon alaan kuuluva työ	7 643	6 857	6 696	947	-12,4
07 Lainopillinen työ	7 857	8 045	8 533	-676	8,6
08 Taiteell., viihteell., kirjall. työ	25 049	23 245	24 518	531	-2,1
09 Muu tekn., luonn., yht.kunt. ym. työ	105 737	97 899	105 037	700	-0,7
<b>1 Hallinn., tilinpid., ja konttoritekninen työ</b>	<b>337 034</b>	<b>283 464</b>	<b>287 063</b>	<b>49 971</b>	<b>-14,8</b>
10 Yhteiskunnallis-hallinnollinen työ	16 024	15 499	15 374	650	-4,1
11 Liikeryt., järjestöjen hallinnollinen työ	59 219	53 927	56 272	2 947	-5,0
12 Kirjanpito- ja kassanhoitotyö	25 841	22 867	23 877	1 964	-7,6
13 Sihteeri- ja konekirjoitustyö	60 091	53 893	55 537	4 554	-7,6
14 Tietokoneiden käsittelytyö	6 828	5 340	5 393	1 435	-21,0
15 Muu tilinpid. ja konttoritek. työ	169 031	131 938	130 610	38 421	-22,7
<b>2 Kaupallinen työ</b>	<b>197 109</b>	<b>155 106</b>	<b>163 524</b>	<b>33 585</b>	<b>-17,0</b>
20 Tukku- ja vähittäiskauppiat	27 066	22 802	24 377	2 689	-9,9
21 Kiinteist., palv., arvopap. myynti	11 509	10 280	11 874	-365	3,2
22 Kauppaedustustyö	21 925	17 528	18 336	3 589	-16,4
23 Muu kaupallinen työ	136 609	104 496	108 937	27 672	-20,3
<b>3 Maa- ja metsätaloustyö, kalastusala</b>	<b>208 880</b>	<b>153 688</b>	<b>127 342</b>	<b>81 538</b>	<b>-39,0</b>
30 Maa-, metsä- ja puutarhatal.	164 846	136 529	109 880	54 966	-33,3
31 Maatalous-, puutarhatyö, eläinten hoito	25 133	4 697	4 789	20 344	-80,9
32 Riistanhoito ja metsästys	31	29	28	3	-9,7
33 Kalastus	2 944	2 181	2 090	854	-29,0
34 Metsätyö	15 926	10 252	10 555	5 371	-33,7
<b>4 Kaivos-, syväkairaus- ja rikastustyö</b>	<b>3 536</b>	<b>2 590</b>	<b>2 662</b>	<b>874</b>	<b>-24,7</b>
42 Rikastustyö	318	260	228	90	-28,3
49 Muu kaivos- ja louhintatyö	1 268	1 062	1 101	167	-13,2
<b>5 Kuljetus- ja liikennetyö</b>	<b>151 266</b>	<b>119 643</b>	<b>117 675</b>	<b>33 591</b>	<b>-22,2</b>
50 Meripäälystötöy	2 984	2 788	2 704	280	-9,4
51 Kansi- ja konemiehistö	2 612	2 430	2 359	253	-9,7
52 Lentotyö	712	685	767	-55	7,7
53 Veturin- ja moottorivaununkuljetustyö	3 214	2 828	2 639	575	-17,9
54 Tieliikennetyö	80 004	64 171	66 883	13 121	-16,4
55 Liikennepalvelutyö	7 848	6 647	6 256	1 592	-20,3
56 Liikenteen johto ja työnjohto	6 041	5 695	5 634	407	-6,7
57 Posti-,lennätin-,puhelin-,radioliikennetyö	18 064	12 713	10 088	7 976	-44,2
58 Posti- ja lähettityö	29 032	21 026	19 712	9 320	-32,1
59 Muu kuljetus- ja liikennetyö	755	660	633	122	-16,2

1) Ammattiluokitus ruotsiksi ja englanniksi, ks. liite 3 - Yrkesklassificeringen på svenska och engelska, se bilaga 3 - Occupational classification, see Appendix 3

## 1.20. Työllinen työvoima ammatin (2-nrotaso) mukaan 1990, 1993 ja 1995

Sysselsatt arbetskraft (2-siffrnivå) efter yrke 1990, 1993 och 1995

Employed labour force by occupation (2-digits) 1990, 1993 och 1995

Ammatti Yrke Occupation 1)	1990	1993	1995	Muutos	
				Förändring Change 1990-1995	%
<b>6/7 Teollinen työ, koneenhoito ym.</b>	528 064	376 206	411 450	116 614	-22,1
60 Tekstiilityö	6 558	4 215	3 791	2 767	-42,2
61 Leikkaus-, ompelu-, verhoilutyö	23 358	13 788	13 759	9 599	-41,1
62 Jalkine- ja nahkatyö	3 981	2 296	2 482	1 499	-37,7
63 Rautatehdas-, takomo- ja valimotyö	8 331	6 891	7 497	834	-10,0
64 Hienomekaaninen työ	6 395	5 700	6 042	353	-5,5
65 Konepaja- ja rakennusmetallityö	129 082	94 034	109 676	19 406	-15,0
66 Sähkötyö	56 991	46 295	52 598	4 393	-7,7
67 Puutyö	63 416	39 425	42 803	20 613	-32,5
68 Maalaus- ja lakkaustyö	14 791	8 115	8 813	5 978	-40,4
69 Rakennusalan muut työt	38 242	17 604	20 641	17 601	-46,0
70 Graafinen työ	19 783	15 527	16 149	3 634	-18,4
71 Lasi-, keraaminen- ja tiilityö	3 365	2 660	2 721	644	-19,1
72 Elintarviketyö	22 561	19 426	19 771	2 790	-12,4
73 Kemiaanprossaus-, massa-, paperityö	19 486	16 917	17 744	1 742	-8,9
74 Tupakkateollisuustyö	288	229	210	78	-27,1
75 Muu teollinen työ	21 187	14 963	16 766	4 421	-20,9
76 Pakkaus- ja paketoimistyö	11 774	8 833	8 205	3 569	-30,3
77 Työkoneiden ja kiint. moott. hoito	42 012	31 711	32 833	9 179	-21,8
78 Ahtaus-, kuormaus- ja varastotyö	27 705	22 582	23 324	4 381	-15,8
79 Sekatyö	8 758	4 995	5 625	3 133	-35,8
<b>8 Palvelutyö</b>	287 190	234 614	240 696	46 494	-16,2
80 Vartiointi- ja suojelutehtävät	26 917	24 490	24 719	2 198	-8,2
81 Koti- ja suurtalousten työ	96 235	82 152	88 116	8 119	-8,4
82 Tarjoilutyö	30 793	22 978	25 479	5 314	-17,3
83 Kiinteistönhoito- ja siivoustyö	100 419	76 033	71 286	29 133	-29,0
84 Hygieniä- ja kauneudenhoitotyö	16 591	15 337	15 763	828	-5,0
85 Pesu- ja siivoustyö	3 913	3 013	2 933	980	-25,0
86 Urheilu	2 157	1 855	2 074	83	-3,8
87 Valokuvaustyö	1 974	1 714	1 793	181	-9,2
88 Matkustajien palvelutyö	2 231	1 799	2 095	136	-6,1
89 Muu palvelutyö	5 960	5 243	6 438	-478	8,0
<b>9 Muualla luokittelematon työ</b>	60 024	43 254	38 542	21 482	-35,8
90 Sotilastyö	12 183	11 523	10 730	1 453	-11,9
<b>910 Ammatti tuntematon</b>	47 841	31 731	27 794	20 047	-41,9

1) Ammattiluokitus ruotsiksi ja englanniksi, ks. liite 3 - Yrkesklassificeringen på svenska och engelska, se bilaga 3 - Occupational classification, see Appendix 3



## 1.21. Työllinen työvoima ammatin, sukupuolen ja koulutusasteen mukaan 31.12.1995

Sysselessatt arbetskraft efter yrke, kön och utbildningsnivå

Employed labour force by occupation, sex and educational level

Ammatti, sukupuoli Yrke, kön Occupation, sex	Työllisiä Sysselessatta Employed	Vain perusaste Bara grundnivå Only basic education	3-4 Keskilaste Mellannivå Upper secondary education	5-8 Korkea-aste - Högre nivå - Tertiary education							
				Yht. Totalt Total	5 Ailin korkea- aste Lägsta utbildning på högre nivå Lowest level of tertiary education	6 Alempi kand. aste Lägre kandidat- nivå Undergra- duate level of tertiary education	7 Ylempi kand. aste Högre kandidat- nivå Graduate level of tertiary education	8 Tutkija- koulutus tms. Forskar- utbildning eller motsv. Post- graduate university degree or equivalent	%	%	%
<b>Yhteensä - Totalt - Totalt</b>	<b>1 932 752</b>	<b>527 453</b>	<b>27,3</b>	<b>1 032 388</b>	<b>53,4</b>	<b>3 729 111</b>	<b>19,3</b>	<b>144 791</b>	<b>68 220</b>	<b>142 276</b>	<b>17 624</b>
Miehet-Män-Males	993 634	282 544	28,4	528 219	53,2	1 828 711	18,4	66 645	28 460	75 336	12 430
Naiset-Kvinnor-Females	939 118	244 909	26,1	504 169	53,7	1 900 400	20,2	78 146	39 760	66 940	5 194
<b>0 Tekn., luonn., yht.kunt., hum. työ</b>	<b>543 798</b>	<b>44 893</b>	<b>8,3</b>	<b>221 787</b>	<b>40,8</b>	<b>2 771 118</b>	<b>51,0</b>	<b>107 064</b>	<b>47 282</b>	<b>107 442</b>	<b>15 330</b>
Miehet-Män-Males	234 618	18 561	7,9	91 243	38,9	1 248 141	53,2	43 817	18 088	52 468	10 441
Naiset-Kvinnor-Females	309 180	26 332	8,5	130 544	42,2	1 523 040	49,3	63 247	29 194	54 974	4 889
<b>00 Tekn. alan suunn., johto, tutk. työ</b>	<b>51 608</b>	<b>711</b>	<b>1,4</b>	<b>4 741</b>	<b>9,2</b>	<b>46 156</b>	<b>89,4</b>	<b>21 667</b>	<b>7 198</b>	<b>16 256</b>	<b>1 035</b>
Miehet-Män-Males	46 808	648	1,4	4 504	9,6	41 656	89,0	20 284	6 556	13 892	924
Naiset-Kvinnor-Females	4 800	63	1,3	237	4,9	4 500	93,8	1 383	642	2 364	111
<b>000 Arkkitehdit</b>	<b>2 487</b>	<b>30</b>	<b>1,2</b>	<b>103</b>	<b>4,1</b>	<b>2 354</b>	<b>94,7</b>	<b>706</b>	<b>125</b>	<b>1 493</b>	<b>30</b>
Miehet-Män-Males	1 652	22	1,3	72	4,4	1 558	94,3	469	73	995	21
Naiset-Kvinnor-Females	835	8	1,0	31	3,7	796	95,3	237	52	498	9
<b>001 Rakennusinsinöörit</b>	<b>13 227</b>	<b>140</b>	<b>1,1</b>	<b>1 277</b>	<b>9,7</b>	<b>11 810</b>	<b>89,3</b>	<b>7 495</b>	<b>1 477</b>	<b>2 715</b>	<b>123</b>
Miehet-Män-Males	12 159	129	1,1	1 221	10,0	10 809	88,9	6 969	1 318	2 413	109
Naiset-Kvinnor-Females	1 068	11	1,0	56	5,2	1 001	93,7	526	159	302	14
<b>002 Sähkövoimatekniikan insinöörit</b>	<b>4 699</b>	<b>51</b>	<b>1,1</b>	<b>253</b>	<b>5,4</b>	<b>4 395</b>	<b>93,5</b>	<b>2 403</b>	<b>663</b>	<b>1 258</b>	<b>71</b>
Miehet-Män-Males	4 489	49	1,1	246	5,5	4 194	93,4	2 324	636	1 167	67
Naiset-Kvinnor-Females	210	2	1,0	7	3,3	201	95,7	79	27	91	4
<b>003 Teletekniikan insinöörit</b>	<b>7 535</b>	<b>144</b>	<b>1,9</b>	<b>603</b>	<b>8,0</b>	<b>6 788</b>	<b>90,1</b>	<b>2 316</b>	<b>1 816</b>	<b>2 484</b>	<b>172</b>
Miehet-Män-Males	6 891	126	1,8	551	8,0	6 214	90,2	2 153	1 657	2 242	162
Naiset-Kvinnor-Females	644	18	2,8	52	8,1	574	89,1	163	159	242	10
<b>004 Koneinsinöörit</b>	<b>14 551</b>	<b>243</b>	<b>1,7</b>	<b>1 952</b>	<b>13,4</b>	<b>12 356</b>	<b>84,9</b>	<b>6 725</b>	<b>2 380</b>	<b>3 130</b>	<b>121</b>
Miehet-Män-Males	14 018	228	1,6	1 906	13,6	11 884	84,8	6 551	2 281	2 935	117
Naiset-Kvinnor-Females	533	15	2,8	46	8,6	472	88,6	174	99	195	4
<b>005 Kemia- ja tekniikan alan insinöörit</b>	<b>2 847</b>	<b>21</b>	<b>0,7</b>	<b>135</b>	<b>4,7</b>	<b>2 691</b>	<b>94,5</b>	<b>739</b>	<b>230</b>	<b>1 613</b>	<b>109</b>
Miehet-Män-Males	2 256	20	0,9	126	5,6	2 110	93,5	651	180	1 197	82
Naiset-Kvinnor-Females	591	1	0,2	9	1,5	581	98,3	88	50	416	27
<b>006 Kaivostekn. ja metallurg. insin.</b>	<b>490</b>	<b>3</b>	<b>0,6</b>	<b>8</b>	<b>1,6</b>	<b>479</b>	<b>97,8</b>	<b>75</b>	<b>20</b>	<b>327</b>	<b>57</b>
Miehet-Män-Males	434	3	0,7	8	1,8	423	97,5	71	17	281	54
Naiset-Kvinnor-Females	56	-	-	-	-	56	100,0	4	3	46	3
<b>007 Muiden tekniikan alojen insinöörit</b>	<b>5 111</b>	<b>72</b>	<b>1,4</b>	<b>397</b>	<b>7,8</b>	<b>4 642</b>	<b>90,8</b>	<b>1 180</b>	<b>466</b>	<b>2 656</b>	<b>340</b>
Miehet-Män-Males	4 347	64	1,5	362	8,3	3 921	90,2	1 069	374	2 176	302
Naiset-Kvinnor-Females	764	8	1,0	35	4,6	721	94,4	111	92	480	38
<b>008 Mittausinsinöörit</b>	<b>661</b>	<b>7</b>	<b>1,1</b>	<b>13</b>	<b>2,0</b>	<b>641</b>	<b>97,0</b>	<b>28</b>	<b>21</b>	<b>580</b>	<b>12</b>
Miehet-Män-Males	562	7	1,2	12	2,1	543	96,6	27	20	486	10
Naiset-Kvinnor-Females	99	-	-	1	1,0	98	99,0	1	1	94	2
<b>01 Tekn. alan työnjohto-, suoritustyö</b>	<b>74 407</b>	<b>9 335</b>	<b>12,5</b>	<b>53 109</b>	<b>71,4</b>	<b>11 963</b>	<b>16,1</b>	<b>9 530</b>	<b>1 547</b>	<b>787</b>	<b>99</b>
Miehet-Män-Males	64 691	7 602	11,8	46 490	71,9	10 599	16,4	8 549	1 371	593	86
Naiset-Kvinnor-Females	9 716	1 733	17,8	6 619	68,1	1 364	14,0	981	176	194	13
<b>010 Rakennusteknikot</b>	<b>17 728</b>	<b>1 752</b>	<b>9,9</b>	<b>13 403</b>	<b>75,6</b>	<b>2 573</b>	<b>14,5</b>	<b>2 260</b>	<b>230</b>	<b>73</b>	<b>10</b>
Miehet-Män-Males	15 204	1 416	9,3	11 462	75,4	2 326	15,3	2 053	201	62	10
Naiset-Kvinnor-Females	2 524	336	13,3	1 941	76,9	247	9,8	207	29	11	-
<b>011 Sähkövoimatekniikan teknikot</b>	<b>6 805</b>	<b>351</b>	<b>5,2</b>	<b>5 252</b>	<b>77,2</b>	<b>1 202</b>	<b>17,7</b>	<b>1 010</b>	<b>152</b>	<b>29</b>	<b>11</b>
Miehet-Män-Males	6 215	269	4,3	4 778	76,9	1 168	18,8	984	147	27	10
Naiset-Kvinnor-Females	590	82	13,9	474	80,3	34	5,8	26	5	2	1
<b>012 Teletekniikan teknikot</b>	<b>7 123</b>	<b>825</b>	<b>11,6</b>	<b>4 845</b>	<b>68,0</b>	<b>1 453</b>	<b>20,4</b>	<b>1 150</b>	<b>175</b>	<b>93</b>	<b>35</b>
Miehet-Män-Males	6 491	668	10,3	4 491	69,2	1 332	20,5	1 052	164	85	31
Naiset-Kvinnor-Females	632	157	24,8	354	56,0	121	19,1	98	11	8	4

Ammattiluokitus ruotsiksi ja englanniksi liitteessä 3 - Yrkesklassificeringen på svenska och engelska, se bilaga 3 - Occupational classification, see Appendix 3

## 1.21. Työllinen työvoima ammatin, sukupuolen ja koulutusasteen mukaan 31.12.1995

Sysselsatt arbetskraft efter yrke, kön och utbildningsnivå

Employed labour force by occupation, sex and educational level

Ammatti, sukupuoli Yrke, kön Occupation, sex	Työllisiä Sysselsatta Employed	Vain perusaste Bara grundnivå Only basic education	3-4 Keskiaste Mellanivå Upper secondary education	5-8 Korkea-aste - Högre nivå - Tertiary education							
				Yht. Totalt Total	5 Alin korkeaste Lägsta utbildning på högre nivå Lowest level of tertiary education	6 Alempi kand. aste Lägre kandidatnivå of tertiary education	7 Ylempi kand. aste Högre kandidatnivå level of tertiary education	8 Tutkija-koulutus tms. Forskarutbildning eller motsv. Post-graduate university degree or equivalent	%	%	%
013 Koneteknikot	18 093	1 699	9,4	13 247	73,2	3147	17,4	2 629	405	105	8
Miehet-Män-Males	17 299	1 533	8,9	12 794	74,0	2972	17,2	2 492	379	93	8
Naiset-Kvinnor-Females	794	166	20,9	453	57,1	175	22,0	137	26	12	-
014 Kemiaallisen alan teknikot	7 093	1 201	16,9	4 642	65,4	1250	17,6	932	211	102	5
Miehet-Män-Males	6 328	1 061	16,8	4 287	67,7	980	15,5	747	165	64	4
Naiset-Kvinnor-Females	765	140	18,3	355	46,4	270	35,3	185	46	38	1
015 Kaivostekn. ja metallurg. teknikot	1 473	267	18,1	1 042	70,7	164	11,1	116	30	14	4
Miehet-Män-Males	1 435	257	17,9	1 021	71,1	157	10,9	113	30	12	2
Naiset-Kvinnor-Females	38	10	26,3	21	55,3	7	18,4	3	-	2	2
016 Muiden teknisten alojen teknikot	8 195	1 607	19,6	5 157	62,9	1431	17,5	974	212	220	25
Miehet-Män-Males	6 839	1 359	19,9	4 387	64,1	1093	16,0	758	171	144	20
Naiset-Kvinnor-Females	1 356	248	18,3	770	56,8	338	24,9	216	41	76	5
017 Mittausteknikot ja kartoittajat	2 949	485	16,4	2 204	74,7	260	8,8	237	12	10	1
Miehet-Män-Males	2 116	324	15,3	1 580	74,7	212	10,0	194	10	7	1
Naiset-Kvinnor-Females	833	161	19,3	624	74,9	48	5,8	43	2	3	-
018+019 Piirustusapulaiset ja mittausapul.	4 948	1 148	23,2	3 317	67,0	483	9,8	222	120	141	-
Miehet-Män-Males	2 764	715	25,9	1 690	61,1	359	13,0	156	104	99	-
Naiset-Kvinnor-Females	2 184	433	19,8	1 627	74,5	124	5,7	66	16	42	-
02 Kemian, fys. ja biologian alan työ	26 959	2 813	10,4	11 153	41,4	12 993	48,2	4 680	293	6 358	1 662
Miehet-Män-Males	12 845	969	7,5	4 022	31,3	7 854	61,1	3 020	143	3 611	1 080
Naiset-Kvinnor-Females	14 114	1 844	13,1	7 131	50,5	5 139	36,4	1 660	150	2 747	582
020 Kemistit	2 360	14	0,6	55	2,3	2 291	97,1	43	49	1 741	458
Miehet-Män-Males	1 098	8	0,7	32	2,9	1 058	96,4	33	21	752	252
Naiset-Kvinnor-Females	1 262	6	0,5	23	1,8	1 233	97,7	10	28	989	206
021 Fyysikot	825	2	0,2	4	0,5	819	99,3	38	18	495	268
Miehet-Män-Males	699	2	0,3	3	0,4	694	99,3	36	14	413	231
Naiset-Kvinnor-Females	126	-	0,0	1	0,8	125	99,2	2	4	82	37
022 Geologit	538	9	1,7	6	1,1	523	97,2	-	21	339	163
Miehet-Män-Males	444	8	1,8	4	0,9	432	97,3	-	18	273	141
Naiset-Kvinnor-Females	94	1	1,1	2	2,1	91	96,8	-	3	66	22
023 Meteorologit, hydrologit, tähtitiet.	410	101	24,6	172	42,0	137	33,4	9	23	87	18
Miehet-Män-Males	229	43	18,8	90	39,3	96	41,9	7	15	61	13
Naiset-Kvinnor-Females	181	58	32,0	82	45,3	41	22,7	2	8	26	5
0231 Meteorologit, hydrologit, tähtitiet.	181	9	5,0	51	28,2	121	66,9	2	22	80	17
Miehet-Män-Males	112	2	1,8	25	22,3	85	75,9	1	15	57	12
Naiset-Kvinnor-Females	69	7	10,1	26	37,7	36	52,2	1	7	23	5
0232 Säätekniikat, säähavainnontekijät	229	92	40,2	121	52,8	16	7,0	7	1	7	1
Miehet-Män-Males	117	41	35,0	65	55,6	11	9,4	6	-	4	1
Naiset-Kvinnor-Females	112	51	45,5	56	50,0	5	4,5	1	1	3	-
024 Eläinlääkärit	961	12	1,2	63	6,6	886	92,2	3	5	787	91
Miehet-Män-Males	422	8	1,9	24	5,7	390	92,4	2	-	341	47
Naiset-Kvinnor-Females	539	4	0,7	39	7,2	496	92,0	1	5	446	44
025 Biologit	1 396	11	0,8	50	3,6	1 335	95,6	20	20	963	332
Miehet-Män-Males	660	3	0,5	36	5,5	621	94,1	11	8	431	171
Naiset-Kvinnor-Females	736	8	1,1	14	1,9	714	97,0	9	12	532	161
026 Maat., puut., kal. alan tutk. ja neuv.	5 095	147	2,9	1 580	31,0	3 368	66,1	2 416	26	860	66
Miehet-Män-Males	2 713	78	2,9	638	23,5	1 997	73,6	1 452	14	487	44
Naiset-Kvinnor-Females	2 382	69	2,9	942	39,5	1 371	57,6	964	12	373	22

Ammattiluokitus ruotsiksi ja englanniksi liitteessä 3 - Yrkesklassificeringen på svenska och engelska, se bilaga 3 - Occupational classification, see Appendix 3

## 1.21. Työllinen työvoima ammatin, sukupuolen ja koulutusasteen mukaan 31.12.1995

Sysseisatt arbetskraft efter yrke, kön och utbildningsnivå

Employed labour force by occupation, sex and educational level

Ammatti, sukupuoli Yrke, kön Occupation, sex	Työllisiä Sysseis- satta Employed	Vain perusaste Bara grundnivå Only basic education	3-4 Keskiaste Mellannivå Upper secondary education	5-8 Korkea-aste - Högre nivå - Tertiary education							
				Yht. Totalt Total	5 Alin korkea- aste Lägsta utbildning på högre nivå Lowest level of tertiary education	6 Alempi kand. aste Lågre kandidat- nivå Undergra- duate level of tertiary education	7 Ylempi kand. aste Högre kandidat- nivå Graduate level of tertiary education	8 Tutkija- koulutus tms. Forskar- utbildning eller motsv. Post- graduate university degree or equivalent			
			%	%	%						
0261 Maat., puut., kal.alan tutk.ja suunn. Miehet-Män-Males	1 199 732	40 32	3,3 4,4	156 104	13,0 14,2	1003 596	83,7 81,4	151 84	10 8	779 463	63 41
Naiset-Kvinnor-Females	467	8	1,7	52	11,1	407	87,2	67	2	316	22
0262 Maat., puut., kal.alan neuv.ja valist. Miehet-Män-Males	3 896 1 981	107 46	2,7 2,3	1 424 534	36,6 27,0	2365 1401	60,7 70,7	2 265 1 368	16 6	81 24	3 3
Naiset-Kvinnor-Females	1 915	61	3,2	890	46,5	964	50,3	897	10	57	-
027 Metsätaloustutkimus ja -neuvonta Miehet-Män-Males	4 225 3 721	134 119	3,2 3,2	1 368 1 268	32,4 34,1	2723 2334	64,4 62,7	1 454 1 322	40 24	980 817	249 171
Naiset-Kvinnor-Females	504	15	3,0	100	19,8	389	77,2	132	16	163	78
0271 Metsätaloustutkimustyö Miehet-Män-Males	1 774 1 446	74 65	4,2 4,5	184 153	10,4 10,6	1516 1228	85,5 84,9	264 228	34 19	970 811	248 170
Naiset-Kvinnor-Females	328	9	2,7	31	9,5	288	87,8	36	15	159	78
0272 Metsätalousneuvonta- ja valvontatyö Miehet-Män-Males	2 451 2 275	60 54	2,4 2,4	1 184 1 115	48,3 49,0	1207 1106	49,2 48,6	1 190 1 094	6 5	10 6	1 1
Naiset-Kvinnor-Females	176	6	3,4	69	39,2	101	57,4	96	1	4	-
028 Laborantit ja laboratorioapulaiset Miehet-Män-Males	11 149 2 859	2 383 700	21,4 24,5	7 855 1 927	70,5 67,4	911 232	8,2 8,1	697 157	91 29	106 36	17 10
Naiset-Kvinnor-Females	8 290	1 683	20,3	5 928	71,5	679	8,2	540	62	70	7
03 Lääketieteell. ja sairaanhoitotyö Miehet-Män-Males	116 249 15 661	5 289 1 042	4,5 6,7	57 660 5 024	49,6 32,1	53300 9595	45,8 61,3	35 159 1 548	973 67	12 582 5 302	4 586 2 678
Naiset-Kvinnor-Females	100 588	4 247	4,2	52 636	52,3	43705	43,4	33 611	906	7 280	1 908
030 Lääkärit Miehet-Män-Males	13 028 6 784	165 84	1,3 1,2	366 123	2,8 1,8	12497 6577	95,9 96,9	28 6	40 14	8 069 3 988	4 360 2 569
Naiset-Kvinnor-Females	6 244	81	1,3	243	3,9	5920	94,8	22	26	4 081	1 791
031 Hammaslääkärit Miehet-Män-Males	4 248 1 390	20 9	0,5 0,6	10 3	0,2 0,2	4218 1378	99,3 99,1	1 -	8 2	4 007 1 273	202 103
Naiset-Kvinnor-Females	2 858	11	0,4	7	0,2	2840	99,4	1	6	2 734	99
032+034 Sairaanhoitajat ym. Miehet-Män-Males	50 261 1 886	890 29	1,8 1,5	14 816 417	29,5 22,1	34555 1440	68,8 76,4	33 268 1 382	830 35	439 20	18 3
Naiset-Kvinnor-Females	48 375	861	1,8	14 399	29,8	33115	68,5	31 886	795	419	15
0321 Ylihoitajat Miehet-Män-Males	880 36	2 -	0,2 0,0	47 1	5,3 2,8	831 35	94,4 97,2	139 10	479 14	199 11	14 -
Naiset-Kvinnor-Females	844	2	0,2	46	5,5	796	94,3	129	465	188	14
0322+0323+0324+034 Osaston- ym.hoit.,kättilöt Miehet-Män-Males	49 381 1 850	888 29	1,8 1,6	14 769 416	29,9 22,5	33724 1405	68,3 75,9	33 129 1 372	351 21	240 9	4 3
Naiset-Kvinnor-Females	47 531	859	1,8	14 353	30,2	32319	68,0	31 757	330	231	1
033 Hammashoitajat ja vastaanottoapul. Miehet-Män-Males	9 438 90	861 24	9,1 26,7	7 870 55	83,4 61,1	707 11	7,5 12,2	668 9	29 1	9 1	1 -
Naiset-Kvinnor-Females	9 348	837	9,0	7 815	83,6	696	7,4	659	28	8	1
0331 Hammashoitajat Miehet-Män-Males	5 238 29	340 6	6,5 20,7	4 351 15	83,1 51,7	547 8	10,4 27,6	530 8	12 -	5 -	- -
Naiset-Kvinnor-Females	5 209	334	6,4	4 336	83,2	539	10,3	522	12	5	-
0332 Vastaanottoapulaiset Miehet-Män-Males	4 200 61	521 18	12,4 29,5	3 519 40	83,8 65,6	160 3	3,8 4,9	138 1	17 1	4 1	1 -
Naiset-Kvinnor-Females	4 139	503	12,2	3 479	84,1	157	3,8	137	16	3	1
035 Mielisairaanhoitajat Miehet-Män-Males	4 844 1 887	89 28	1,8 1,5	4 535 1 777	93,6 94,2	220 82	4,5 4,3	172 65	11 5	33 10	4 2
Naiset-Kvinnor-Females	2 957	61	2,1	2 758	93,3	138	4,7	107	6	23	2

Ammattiluokitus ruotsiksi ja englanniksi liitteessä 3 - Yrkesklassificeringen på svenska och engelska, se bilaga 3 - Occupational classification, see Appendix 3

## 1.21. Työllinen työvoima ammatin, sukupuolen ja koulutusasteen mukaan 31.12.1995

Sysselsatt arbetskraft efter yrke, kön och utbildningsnivå  
Employed labour force by occupation, sex and educational level

Ammatti, sukupuoli Yrke, kön Occupation, sex	Työllisiä Sysselsatta Employed	Vain perusaste Bara grundnivå Only basic education	3-4 Keskiaste Mellannivå Upper secondary education	5-8 Korkea-aste - Högre nivå - Tertiary education								
				Yht. Totalt Total	5 Alin korkeaste Lägsta utbildning på högre nivå Lowest level of tertiary education	6 Alempi kand. aste Lägre kandidatnivå Undergraduate level of tertiary education	7 Ylempi kand. aste Högre kandidatnivå Graduate level of tertiary education	8 Tutkija- koulutus tms. Forskarutbildning eller motsv. Post-graduate degree or equivalent	%	%	%	%
036 Apuhoitajat ja lääkintävahtimest. Miehet-Män-Males	29 470 1 774	2 040 197	6,9 11,1	26 476 1 511	89,8 85,2	954 66	3,2 3,7	910 62	34 2	10 2	-	-
Naiset-Kvinnor-Females	27 696	1 843	6,7	24 965	90,1	888	3,2	848	32	8	-	-
0361 Apuhoitajat Miehet-Män-Males	27 824 417	1 851 27	6,7 6,5	25 093 372	90,2 89,2	880 18	3,2 4,3	840 16	32 1	8 1	-	-
Naiset-Kvinnor-Females	27 407	1 824	6,7	24 721	90,2	862	3,1	824	31	7	-	-
0362 Lääkintävahtimestarit Miehet-Män-Males	1 646 1 357	189 170	11,5 12,5	1 383 1 139	84,0 83,9	74 48	4,5 3,5	70 46	2 1	2 1	-	-
Naiset-Kvinnor-Females	289	19	6,6	244	84,4	26	9,0	24	1	1	-	-
037 Tekniset sairaanhoitoapulaiset Miehet-Män-Males	500 -36	95 10	19,0 27,8	376 24	75,2 66,7	29 2	5,8 5,6	23 1	1	5 1	-	-
Naiset-Kvinnor-Females	464	85	18,3	352	75,9	27	5,8	22	1	4	-	-
038 Laitostenhoitajat (sairaaloissa) Miehet-Män-Males	1 705 19	30 1	1,8 5,3	1 617 18	94,8 94,7	58 0	3,4 0,0	50 -	7 -	1 -	-	-
Naiset-Kvinnor-Females	1 686	29	1,7	1 599	94,8	58	3,4	50	7	1	-	-
039 Muut lääketiet. ja sairaanhoitot.amm. Miehet-Män-Males	2 755 1 795	1 099 660	39,9 36,8	1 594 1 096	57,9 61,1	62 39	2,3 2,2	39 23	13 8	9 7	1 1	1
Naiset-Kvinnor-Females	960	439	45,7	498	51,9	23	2,4	16	5	2	-	-
04 Muu terveyden- ja sairaanhoitotyö Miehet-Män-Males	21 858 4 412	1 481 348	6,8 7,9	10 739 2 901	49,1 65,8	9638 1163	44,1 26,4	5 699 563	2 175 143	1 648 401	116 56	60
Naiset-Kvinnor-Females	17 446	1 133	6,5	7 838	44,9	8475	48,6	5 136	2 032	1 247	60	60
040 Farmasiatyö Miehet-Män-Males	7 613 542	767 17	10,1 3,1	1 300 49	17,1 9,0	5546 476	72,8 87,8	2 175 28	1 970 92	1 300 308	101 48	53
Naiset-Kvinnor-Females	7 071	750	10,6	1 251	17,7	5070	71,7	2 147	1 878	992	53	53
0401+0402 Proviisorit,apteekk. ja farmaseutit Miehet-Män-Males	5 687 493	48 3	0,8 0,6	124 19	2,2 3,9	5515 471	97,0 95,5	2 157 25	1 962 91	1 295 307	101 48	48
Naiset-Kvinnor-Females	5 194	45	0,9	105	2,0	5044	97,1	2 132	1 871	988	53	53
0403 Farmanomit ja apteek.toim.tekn.apul. Miehet-Män-Males	1 926 49	719 14	37,3 28,6	1 176 30	61,1 61,2	31 5	1,6 10,2	18 3	8 1	5 1	-	-
Naiset-Kvinnor-Females	1 877	705	37,6	1 146	61,1	26	1,4	15	7	4	-	-
041 Lääkintävoimist., toimintaterapeut. Miehet-Män-Males	8 458 1 470	258 93	3,1 6,3	4 803 938	56,8 63,8	3397 439	40,2 29,9	3 185 403	133 17	75 15	4 4	4
Naiset-Kvinnor-Females	6 988	165	2,4	3 865	55,3	2958	42,3	2 782	116	60	-	-
042 Terveystarkastajat Miehet-Män-Males	1 069 676	181 124	16,9 18,3	552 350	51,6 51,8	336 202	31,4 29,9	154 101	53 29	123 69	6 3	3
Naiset-Kvinnor-Females	393	57	14,5	202	51,4	134	34,1	53	24	54	3	3
043 Hierojat ym. Miehet-Män-Males	4 191 1 575	193 83	4,6 5,3	3 855 1 463	92,0 92,9	143 29	3,4 1,8	121 25	11 2	11 2	-	-
Naiset-Kvinnor-Females	2 616	110	4,2	2 392	91,4	114	4,4	96	9	9	-	-
044 Ruokavalioasiantuntijat Miehet-Män-Males	185 7	3 -	1,6 0,0	10 -	5,4 0,0	172 7	93,0 100,0	39 -	2 2	127 5	4 -	-
Naiset-Kvinnor-Females	178	3	1,7	10	5,6	165	92,7	39	-	122	4	4
049 Muut terveyden- ja sairaanh. amm. Miehet-Män-Males	342 142	79 31	23,1 21,8	219 101	64,0 71,1	44 10	12,9 7,0	25 6	6 1	12 2	1 1	1
Naiset-Kvinnor-Females	200	48	24,0	118	59,0	34	17,0	19	5	10	-	-
05 Opetusalaan kuuluva työ Miehet-Män-Males	107 933 38 184	3 750 1 571	3,5 4,1	16 779 7 412	15,5 19,4	87404 29201	81,0 76,5	18 783 5 561	23 875 6 241	38 622 12 990	6 124 4 409	124 409
Naiset-Kvinnor-Females	69 749	2 179	3,1	9 367	13,4	58203	83,4	13 222	17 634	25 632	1 715	1 715

Ammattiluokitus ruotsiksi ja englanniksi liitteessä 3 - Yrkesklassificeringen på svenska och engelska, se bilaga 3 - Occupational classification, see Appendix 3

## 1.21. Työllinen työvoima ammatin, sukupuolen ja koulutusasteen mukaan 31.12.1995

Sysselsatt arbetskraft efter yrke, kön och utbildningsnivå

Employed labour force by occupation, sex and educational level

Ammatti, sukupuoli Yrke, kön Occupation, sex	Työllisiä Sysselsatta Employed	Vain perusaste Bara grundnivå Only basic education	3-4 Keskiaste Mellannivå Upper secondary education	5-8 Korkea-aste - Högre nivå - Tertiary education							
				Yht. Totalt Total	5 Allin korkea- aste Lägsta utbildning på högre nivå Lowest level of tertiary education	6 Alempi kand. aste Lägre kandidat- nivå Undergra- duate level of tertiary education	7 Ylempi kand. aste Högre kandidat- nivå Graduate level of tertiary education	8 Tutkija- koulutus tms. Forskar- utbildning eller motsv. Post- graduate university degree or equivalent			
			%	%	%						
050 Yliopistojen ja korkeakoulujen opett.	9 656	269	2,8	649	6,7	8738	90,5	112	255	3 390	4 981
Miehet-Män-Males	6 112	178	2,9	435	7,1	5499	90,0	62	108	1 657	3 672
Naiset-Kvinnor-Females	3 544	91	2,6	214	6,0	3239	91,4	50	147	1 733	1 309
051 Muiden oppilaitosten rehtorit	3 577	20	0,6	82	2,3	3475	97,1	696	930	1 745	104
Miehet-Män-Males	2 362	15	0,6	53	2,2	2294	97,1	557	637	1 023	77
Naiset-Kvinnor-Females	1 215	5	0,4	29	2,4	1181	97,2	139	293	722	27
052 Luokanopettajat	18 923	190	1,0	1 145	6,1	17588	92,9	4 318	5 294	7 959	17
Miehet-Män-Males	5 900	56	0,9	384	6,5	5460	92,5	1 532	1 573	2 347	8
Naiset-Kvinnor-Females	13 023	134	1,0	761	5,8	12128	93,1	2 786	3 721	5 612	9
053 Aineenopettajat ja lehtorit	46 311	1 248	2,7	6 531	14,1	38532	83,2	6 311	9 694	21 684	843
Miehet-Män-Males	16 672	612	3,7	3 526	21,1	12534	75,2	2 595	2 818	6 587	534
Naiset-Kvinnor-Females	29 639	636	2,1	3 005	10,1	25998	87,7	3 716	6 876	15 097	309
0531 Aineenopettajat (perusk. ja lukio)	23 957	285	1,2	1 364	5,7	22308	93,1	1 317	6 391	14 296	304
Miehet-Män-Males	7 225	136	1,9	492	6,8	6597	91,3	520	1 859	4 055	163
Naiset-Kvinnor-Females	16 732	149	0,9	872	5,2	15711	93,9	797	4 532	10 241	141
0532 Ammatill. oppilait. aineenopettajat	17 554	282	1,6	3 428	19,5	13844	78,9	4 307	2 727	6 332	478
Miehet-Män-Males	7 781	190	2,4	2 346	30,2	5245	67,4	1 879	789	2 243	334
Naiset-Kvinnor-Females	9 773	92	0,9	1 082	11,1	8599	88,0	2 428	1 938	4 089	144
0533+0534 Muiden oppilaitosten aineenopett.	4 800	681	14,2	1 739	36,2	2380	49,6	687	576	1 056	61
Miehet-Män-Males	1 666	286	17,2	688	41,3	692	41,5	196	170	289	37
Naiset-Kvinnor-Females	3 134	395	12,6	1 051	33,5	1688	53,9	491	406	767	24
054 Erityisopettajat	3 762	29	0,8	278	7,4	3455	91,8	303	2 038	1 103	11
Miehet-Män-Males	1 081	7	0,6	109	10,1	965	89,3	116	559	286	4
Naiset-Kvinnor-Females	2 681	22	0,8	169	6,3	2490	92,9	187	1 479	817	7
055 Päiväkotien joht. ja lastentarhanop.	12 079	176	1,5	1 092	9,0	10811	89,5	6 104	4 568	138	1
Miehet-Män-Males	558	7	1,3	64	11,5	487	87,3	277	202	8	-
Naiset-Kvinnor-Females	11 521	169	1,5	1 028	8,9	10324	89,6	5 827	4 366	130	1
056 Koulutuspäälliköt ym.	7 836	760	9,7	3 524	45,0	3552	45,3	661	638	2 104	149
Miehet-Män-Males	3 852	352	9,1	1 668	43,3	1832	47,6	365	311	1 047	109
Naiset-Kvinnor-Females	3 984	408	10,2	1 856	46,6	1720	43,2	296	327	1 057	40
0561 Koulutuspäälliköt	3 495	245	7,0	1 061	30,4	2189	62,6	289	373	1 437	90
Miehet-Män-Males	1 890	117	6,2	520	27,5	1253	66,3	198	208	780	67
Naiset-Kvinnor-Females	1 605	128	8,0	541	33,7	936	58,3	91	165	657	23
0562 Muut kouluttajat	4 341	515	11,9	2 463	56,7	1363	31,4	372	265	667	59
Miehet-Män-Males	1 962	235	12,0	1 148	58,5	579	29,5	167	103	267	42
Naiset-Kvinnor-Females	2 379	280	11,8	1 315	55,3	784	33,0	205	162	400	17
059 Muut opetusalan ammatit	5 789	1 058	18,3	3 478	60,1	1253	21,6	278	458	499	18
Miehet-Män-Males	1 647	344	20,9	1 173	71,2	130	7,9	57	33	35	5
Naiset-Kvinnor-Females	4 142	714	17,2	2 305	55,6	1123	27,1	221	425	464	13
0591 Muut opettajat	942	12	1,3	103	10,9	827	87,8	93	323	400	11
Miehet-Män-Males	50	1	2,0	12	24,0	37	74,0	10	10	14	3
Naiset-Kvinnor-Females	892	11	1,2	91	10,2	790	88,6	83	313	386	8
0592 Muut opetusalan työntekijät	4 847	1 046	21,6	3 375	69,6	426	8,8	185	135	99	7
Miehet-Män-Males	1 597	343	21,5	1 161	72,7	93	5,8	47	23	21	2
Naiset-Kvinnor-Females	3 250	703	21,6	2 214	68,1	333	10,2	138	112	78	5
06 Uskonnon alaan kuuluva työ	6 696	678	10,1	2 340	34,9	3678	54,9	1 017	144	2 335	182
Miehet-Män-Males	3 236	351	10,8	846	26,1	2039	63,0	168	64	1 638	169
Naiset-Kvinnor-Females	3 460	327	9,5	1 494	43,2	1639	47,4	849	80	697	13

Ammattiluokitus ruotsiksi ja englanniksi liitteessä 3 - Yrkesklassificeringen på svenska och engelska, se bilaga 3 - Occupational classification, see Appendix 3

## 1.21. Työllinen työvoima ammatin, sukupuolen ja koulutusasteen mukaan 31.12.1995

Sysselsatt arbetskraft efter yrke, kön och utbildningsnivå

Employed labour force by occupation, sex and educational level

Ammatti, sukupuoli Yrke, kön Occupation, sex	Työllisiä Sysselsatta Employed	Vain perusaste Bara grundnivå Only basic education	3-4 Keskikaste Mellannivå Upper secondary education	5-8 Korkea-aste - Högre nivå - Tertiary education							
				Yht. Totalt Total	5 Alin korkea- aste Lägsta utbildning på högre nivå Lowest level of tertiary education	6 Alempi kand. aste Lägre kandidat- nivå Undergra- duate level of tertiary education	7 Ylempi kand. aste Högre kandidat- nivå Graduate level of tertiary education	8 Tutkija- koulutus tms. Forskar- utbildning eller motsv. Post- graduate university degree or equivalent			
			%	%	%	%	%	%	%	%	
060 Papit (ev.-lut. ja ortodoks.)	2 650	92	3,5	141	5,3	2417	91,2	15	51	2 177	174
Miehet-Män-Males	1 994	83	4,2	116	5,8	1795	90,0	13	45	1 576	161
Naiset-Kvinnor-Females	656	9	1,4	25	3,8	622	94,8	2	6	601	13
061 Saamaajat ym.	351	147	41,9	170	48,4	34	9,7	13	4	14	3
Miehet-Män-Males	240	109	45,4	112	46,7	19	7,9	7	1	8	3
Naiset-Kvinnor-Females	111	38	34,2	58	52,3	15	13,5	6	3	6	-
062 Uskonnollis-sosiaalisen työn tek.	3 695	439	11,9	2 029	54,9	1227	33,2	989	89	144	5
Miehet-Män-Males	1 002	159	15,9	618	61,7	225	22,5	148	18	54	5
Naiset-Kvinnor-Females	2 693	280	10,4	1 411	52,4	1002	37,2	841	71	90	-
07 Lainopillinen työ	8 533	333	3,9	1 146	13,4	7054	82,7	152	325	6 411	166
Miehet-Män-Males	5 431	236	4,3	671	12,4	4524	83,3	127	96	4 161	140
Naiset-Kvinnor-Females	3 102	97	3,1	475	15,3	2530	81,6	25	229	2 250	26
070 Tuomioistuinten lakimiehet	2 044	41	2,0	199	9,7	1804	88,3	7	85	1 639	73
Miehet-Män-Males	1 008	3	0,3	10	1,0	995	98,7	1	19	914	61
Naiset-Kvinnor-Females	1 036	38	3,7	189	18,2	809	78,1	6	66	725	12
071 Syyttäjät ja ylempät poliisivirkam.	516	2	0,4	25	4,8	489	94,8	72	5	403	9
Miehet-Män-Males	458	2	0,4	24	5,2	432	94,3	72	4	348	8
Naiset-Kvinnor-Females	58	-	0,0	1	1,7	57	98,3	-	1	55	1
072 Asianajajat (lainop. tutk. suor.)	1 954	10	0,5	24	1,2	1920	98,3	1	26	1 860	33
Miehet-Män-Males	1 522	8	0,5	19	1,2	1495	98,2	-	8	1 459	28
Naiset-Kvinnor-Females	432	2	0,5	5	1,2	425	98,4	1	18	401	5
073 Lainopilliset asiamiehet	2 861	22	0,8	115	4,0	2724	95,2	63	160	2 450	51
Miehet-Män-Males	1 575	7	0,4	40	2,5	1528	97,0	47	38	1 400	43
Naiset-Kvinnor-Females	1 286	15	1,2	75	5,8	1196	93,0	16	122	1 050	8
079 Muut lainopillisen alan ammatit	1 158	258	22,3	783	67,6	117	10,1	9	49	59	-
Miehet-Män-Males	868	216	24,9	578	66,6	74	8,5	7	27	40	-
Naiset-Kvinnor-Females	290	42	14,5	205	70,7	43	14,8	2	22	19	-
08 Taiteell., viihteell., kirjall. työ	24 518	4 430	18,1	11 267	46,0	8821	36,0	2 105	2 494	4 105	117
Miehet-Män-Males	12 981	2 839	21,9	6 213	47,9	3929	30,3	936	1 011	1 898	84
Naiset-Kvinnor-Females	11 537	1 591	13,8	5 054	43,8	4892	42,4	1 169	1 483	2 207	33
080 Kuvaamataiteilijat	1 506	285	18,9	724	48,1	497	33,0	305	35	151	6
Miehet-Män-Males	838	194	23,2	411	49,0	233	27,8	151	18	61	3
Naiset-Kvinnor-Females	668	91	13,6	313	46,9	264	39,5	154	17	90	3
081 Mainospiirtäjät	1 664	346	20,8	1 093	65,7	225	13,5	141	12	72	-
Miehet-Män-Males	839	203	24,2	548	65,3	88	10,5	54	2	32	-
Naiset-Kvinnor-Females	825	143	17,3	545	66,1	137	16,6	87	10	40	-
082 Somistajat, tekstaaajat	908	307	33,8	586	64,5	15	1,7	11	3	1	-
Miehet-Män-Males	180	85	47,2	89	49,4	6	3,3	4	1	1	-
Naiset-Kvinnor-Females	728	222	30,5	497	68,3	9	1,2	7	2	-	-
083 Kirjailijat ja kriitikot	277	41	14,8	71	25,6	165	59,6	18	68	70	9
Miehet-Män-Males	138	28	20,3	40	29,0	70	50,7	9	22	31	8
Naiset-Kvinnor-Females	139	13	9,4	31	22,3	95	68,3	9	46	39	1
084 Sanomal., kustannus-, mainostoimitt.	6 947	824	11,9	3 313	47,7	2810	40,4	247	865	1 631	67
Miehet-Män-Males	3 442	449	13,0	1 735	50,4	1258	36,5	120	353	733	52
Naiset-Kvinnor-Females	3 505	375	10,7	1 578	45,0	1552	44,3	127	512	898	15
0841 Sanomal.toim., kustannustoimittajat	5 832	558	9,6	2 581	44,3	2693	46,2	224	817	1 586	66
Miehet-Män-Males	3 083	378	12,3	1 491	48,4	1214	39,4	112	338	712	52
Naiset-Kvinnor-Females	2 749	180	6,5	1 090	39,7	1479	53,8	112	479	874	14

Ammattiluokitus ruotsiksi ja englanniksi liitteessä 3 - Yrkesklassificeringen på svenska och engelska, se bilaga 3 - Occupational classification, see Appendix 3

## 1.21. Työllinen työvoima ammatin, sukupuolen ja koulutusasteen mukaan 31.12.1995

Sysselsatt arbetskraft efter yrke, kön och utbildningsnivå

Employed labour force by occupation, sex and educational level

Ammatti, sukupuoli Yrke, kön Occupation, sex	Työllisiä Sysse- satta Employed	Vain perusaste Bara grundnivå Only basic education	3-4 Keskiaste Mellannivå Mellan secondary education	5-8 Korkea-aste - Högre nivå - Tertiary education							
				Yht. Totalt Total	5 Alin korkea- aste Lägsta utbildning på högre nivå Lowest level of tertiary education	6 Alempi kand. aste Lägre kandidat- nivå Undergra- duate level of tertiary education	7 Ylempi kand. aste Högre kandidat- nivå Graduate level of tertiary education	8 Tutkija- koulutus tms. Forskar- utbildning eller motsv. Post- graduate university degree or equivalent	%	%	%
0842 Mainostoimittajat ym. Miehet-Män-Males Naiset-Kvinnor-Females	1 115 359 756	266 71 195	23,9 19,8 25,8	732 244 488	65,7 68,0 64,6	117 44 73	10,5 12,3 9,7	23 8 15	48 15 33	45 21 24	1 - 1
085 Muotoilijat Miehet-Män-Males Naiset-Kvinnor-Females	1 595 526 1 069	138 61 77	8,7 11,6 7,2	583 170 413	36,6 32,3 38,6	874 295 579	54,8 56,1 54,2	434 112 322	140 56 84	296 126 170	4 1 3
0851 Tuotesuunnittelijat, taiteilijat ym. Miehet-Män-Males Naiset-Kvinnor-Females	1 340 442 898	99 43 56	7,4 9,7 6,2	463 131 332	34,6 29,6 37,0	778 268 510	58,1 60,6 56,8	371 95 276	135 52 83	268 120 148	4 1 3
0852 Mallintekijät ym. Miehet-Män-Males Naiset-Kvinnor-Females	255 84 171	39 18 21	15,3 21,4 12,3	120 39 81	47,1 46,4 47,4	96 27 69	37,6 32,1 40,4	63 17 46	5 4 1	28 6 22	- - -
086 Näyttämötaiteilijat, laulajat Miehet-Män-Males Naiset-Kvinnor-Females	1 630 813 817	426 254 172	26,1 31,2 21,1	615 293 322	37,7 36,0 39,4	589 266 323	36,1 32,7 39,5	345 170 175	50 18 32	194 78 116	- - -
0861 Teatt. ja oopp. esiintyvät tait. Miehet-Män-Males Naiset-Kvinnor-Females	1 280 663 617	293 187 106	22,9 28,2 17,2	435 222 213	34,0 33,5 34,5	552 254 298	43,1 38,3 48,3	328 164 164	46 18 28	178 72 106	- - -
0862 Muut esiintyvät taiteilijat Miehet-Män-Males Naiset-Kvinnor-Females	350 150 200	133 67 66	38,0 44,7 33,0	180 71 109	51,4 47,3 54,5	37 12 25	10,6 8,0 12,5	17 6 11	4 - 4	16 6 10	- - -
087 Muusikot Miehet-Män-Males Naiset-Kvinnor-Females	5 371 3 447 1 924	1 203 965 238	22,4 28,0 12,4	1 739 1 352 387	32,4 39,2 20,1	2 429 1 130 1 299	45,2 32,8 67,5	402 223 179	932 359 573	1 080 538 542	15 10 5
088 Radio- ja tv-ohjelmatoim., -ohjaajat Miehet-Män-Males Naiset-Kvinnor-Females	2 077 1 195 882	222 161 61	10,7 13,5 6,9	989 618 371	47,6 51,7 42,1	866 416 450	41,7 34,8 51,0	82 40 42	282 127 155	491 241 250	11 8 3
089 Muut taide- ja viihdealan ammatit Miehet-Män-Males Naiset-Kvinnor-Females	2 543 1 563 980	638 439 199	25,1 28,1 20,3	1 554 957 597	61,1 61,2 60,9	351 167 184	13,8 10,7 18,8	120 53 67	107 55 52	119 57 62	5 2 3
0891 Teatteri- ja elokuvaohj., -johtajat Miehet-Män-Males Naiset-Kvinnor-Females	444 303 141	72 60 12	16,2 19,8 8,5	203 149 54	45,7 49,2 38,3	169 94 75	38,1 31,0 53,2	30 19 11	71 40 31	63 33 30	5 2 3
0892 Muut taide- ja viihdealan työntek. Miehet-Män-Males Naiset-Kvinnor-Females	2 099 1 260 839	566 379 187	27,0 30,1 22,3	1 351 808 543	64,4 64,1 64,7	182 73 109	8,7 5,8 13,0	90 34 56	36 15 21	56 24 32	- - -
09 Muu tekn., luonn., yht.kunt. ym. työ Miehet-Män-Males Naiset-Kvinnor-Females	105 037 30 369 74 668	16 073 2 955 13 118	15,3 9,7 17,6	52 853 13 160 39 693	50,3 43,3 53,2	36 111 14 254 21 857	34,4 46,9 29,3	8 272 3 061 5 211	8 258 2 396 5 862	18 338 7 982 10 356	1 243 815 428
090 Tilintarkastajat Miehet-Män-Males Naiset-Kvinnor-Females	1 353 839 514	29 10 19	2,1 1,2 3,7	394 206 188	29,1 24,6 36,6	930 623 307	68,7 74,3 59,7	10 8 2	276 203 73	638 406 232	6 6 -
0901 Tilintarkastajat ja revisorit Miehet-Män-Males Naiset-Kvinnor-Females	1 284 825 459	21 10 11	1,6 1,2 2,4	347 199 148	27,0 24,1 32,2	916 616 300	71,3 74,7 65,4	10 8 2	275 203 72	625 399 226	6 6 -
0902 Laskentatarkkaajat ja taloustarkk. Miehet-Män-Males Naiset-Kvinnor-Females	69 14 55	8 - 8	11,6 - 14,5	47 7 40	68,1 50,0 72,7	14 7 7	20,3 50,0 12,7	- - -	1 - 1	13 7 6	- - -

Ammattiluokitus ruotsiksi ja englanniksi liitteessä 3 - Yrkesklassificeringen på svenska och engelska, se bilaga 3 - Occupational classification, see Appendix 3

## 1.21. Työllinen työvoima ammatin, sukupuolen ja koulutusasteen mukaan 31.12.1995

Sysselsatt arbetskraft efter yrke, kön och utbildningsnivå  
Employed labour force by occupation, sex and educational level

Ammatti, sukupuoli Yrke, kön Occupation, sex	Työllisiä Sysse- satta Employed	Vain perusaste Bara grundnivå Only basic education	3-4 Keskiaste Mellanivå Upper secondary education	5-8 Korkea-aste - Högre nivå - Tertiary education							
				Yht. Totalt Total	5 Alin korkea- aste Lägst utbildning på högre nivå Lowest level of tertiary education	6 Alempi kand. aste Lägre kandidat- nivå Undergra- duate level of tertiary education	7 Ylempi kand. aste Högre kandidat- nivå Graduate level of tertiary education	8 Tutkija- koulutus tms. Forskar- utbildning eller motsv. Post- graduate university degree or equivalent	%	%	%
091 Sosiaalialan työntekijät	32 818	6 769	20,6	18 044	55,0	8005	24,4	2 951	2 750	2 273	31
Miehet-Män-Males	3 665	600	16,4	1 957	53,4	1 108	30,2	359	351	384	14
Naiset-Kvinnor-Females	29 153	6 169	21,2	16 087	55,2	6 897	23,7	2 592	2 399	1 889	17
0911 Johto- ja hall.teht.toim. sos.työnt.	1 895	55	2,9	490	25,9	1 350	71,2	228	593	515	14
Miehet-Män-Males	564	23	4,1	206	36,5	335	59,4	44	129	154	8
Naiset-Kvinnor-Females	1 331	32	2,4	284	21,3	1 015	76,3	184	464	361	6
0912 Sosiaalialan erityistyöntekijät	9 965	891	8,9	3 665	36,8	5 409	54,3	1 689	2 017	1 686	17
Miehet-Män-Males	1 565	220	14,1	736	47,0	609	38,9	189	198	216	6
Naiset-Kvinnor-Females	8 400	671	8,0	2 929	34,9	4 800	57,1	1 500	1 819	1 470	11
0913 Muut sosiaalialan työntekijät	20 958	5 823	27,8	13 889	66,3	12 46	5,9	1 034	140	72	-
Miehet-Män-Males	1 536	357	23,2	1 015	66,1	164	10,7	126	24	14	-
Naiset-Kvinnor-Females	19 422	5 466	28,1	12 874	66,3	10 82	5,6	908	116	58	-
092 Lastenpäivähoidotyöntek. (ei kod.)	16 646	4 036	24,2	12 006	72,1	604	3,6	357	205	42	-
Miehet-Män-Males	343	142	41,4	174	50,7	27	7,9	14	8	5	-
Naiset-Kvinnor-Females	16 303	3 894	23,9	11 832	72,6	577	3,5	343	197	37	-
093 Harrastus- ja vapaa-aikatoim. ohj.	3 385	866	25,6	1 902	56,2	617	18,2	381	145	90	1
Miehet-Män-Males	1 417	415	29,3	812	57,3	190	13,4	108	46	36	-
Naiset-Kvinnor-Females	1 968	451	22,9	1 090	55,4	427	21,7	273	99	54	1
094 Kirjaston-, arkistonhoit., museovirk.	8 817	1 448	16,4	4 247	48,2	3 122	35,4	150	1 249	1 628	95
Miehet-Män-Males	1 662	250	15,0	825	49,6	587	35,3	52	160	337	38
Naiset-Kvinnor-Females	7 155	1 198	16,7	3 422	47,8	2 535	35,4	98	1 089	1 291	57
0941 Kirjaston-, arkiston- ja museonhoit.	4 033	395	9,8	1 091	27,1	2 547	63,2	76	949	1 433	89
Miehet-Män-Males	740	47	6,4	217	29,3	476	64,3	31	120	289	36
Naiset-Kvinnor-Females	3 293	348	10,6	874	26,5	2 071	62,9	45	829	1 144	53
0942 Muut kirjasto-, arkisto-, museotyönt.	4 784	1 053	22,0	3 156	66,0	575	12,0	74	300	195	6
Miehet-Män-Males	922	203	22,0	608	65,9	111	12,0	21	40	48	2
Naiset-Kvinnor-Females	3 862	850	22,0	2 548	66,0	464	12,0	53	260	147	4
095 Taloud., tilast.yms. tutk. ja suunn.	4 131	78	1,9	460	11,1	3 593	87,0	80	294	2 761	458
Miehet-Män-Males	2 218	42	1,9	234	10,6	1 942	87,6	47	138	1 445	312
Naiset-Kvinnor-Females	1 913	36	1,9	226	11,8	1 651	86,3	33	156	1 316	146
096 Atk-pääll., -suunn. ja ohjelmoijat	20 887	1 176	5,6	9 496	45,5	10 215	48,9	3 596	1 623	4 816	180
Miehet-Män-Males	14 974	819	5,5	7 008	46,8	7 147	47,7	2 277	1 059	3 649	162
Naiset-Kvinnor-Females	5 913	357	6,0	2 488	42,1	3 068	51,9	1 319	564	1 167	18
0961+0962 Atk-päälliköt ja -suunnittelijat	19 363	981	5,1	8 525	44,0	9 857	50,9	3 377	1 572	4 732	176
Miehet-Män-Males	13 904	688	4,9	6 306	45,4	6 910	49,7	2 144	1 025	3 582	159
Naiset-Kvinnor-Females	5 459	293	5,4	2 219	40,6	2 947	54,0	1 233	547	1 150	17
0963 Ohjelmoijat	1 524	195	12,8	971	63,7	358	23,5	219	51	84	4
Miehet-Män-Males	1 070	131	12,2	702	65,6	237	22,1	133	34	67	3
Naiset-Kvinnor-Females	454	64	14,1	269	59,3	121	26,7	86	17	17	1
097 Psykologit	2 928	19	0,6	91	3,1	2 818	96,2	30	119	2 524	145
Miehet-Män-Males	598	7	1,2	25	4,2	566	94,6	1	24	479	62
Naiset-Kvinnor-Females	2 330	12	0,5	66	2,8	2 252	96,7	29	95	2 045	83
098 Henkilökunta, suhdetoim., työnvälit.	9 731	1 323	13,6	5 199	53,4	3 209	33,0	548	833	1 777	51
Miehet-Män-Males	3 200	530	16,6	1 586	49,6	1 084	33,9	168	233	646	37
Naiset-Kvinnor-Females	6 531	793	12,1	3 613	55,3	2 125	32,5	380	600	1 131	14
0981 Henkilökunta- ja työnvälitystyöntek.	3 763	413	11,0	2 518	66,9	832	22,1	136	294	396	6
Miehet-Män-Males	918	102	11,1	576	62,7	240	26,1	33	78	125	4
Naiset-Kvinnor-Females	2 845	311	10,9	1 942	68,3	592	20,8	103	216	271	2

Ammattiluokitus ruotsiksi ja englanniksi liitteessä 3 - Yrkesklassificeringen på svenska och engelska, se bilaga 3 - Occupational classification, see Appendix 3



## 1.21. Työllinen työvoima ammatin, sukupuolen ja koulutusasteen mukaan 31.12.1995

Sysselsatt arbetskraft efter yrke, kön och utbildningsnivå

Employed labour force by occupation, sex and educational level

Ammatti, sukupuoli Yrke, kön Occupation, sex	Työllisiä Sysselsatta Employed	Vain perusaste Bara grundnivå Only basic education	3-4 Keskiaste Mellanivå Upper secondary education	5-8 Korkea-aste - Högre nivå - Tertiary education							
				Yht. Totalt Total	5 Alin korkea- aste Lägst utbildning på högre nivå Lowest level of tertiary education	6 Alempi kand. aste Lägre kandidat- nivå Undergra- duate level of tertiary education	7 Ylempi kand. aste Högre kandidat- nivå Graduate level of tertiary education	8 Tutkija- koulutus tms. Forskar- utbildning eller motsv. Post- graduate university degree or equivalent			
			%	%	%						
0982+0983 Suhdetoiminnan johto ja työntekijät	3 478	728	20,9	1 831	52,6	919	26,4	199	191	507	22
Miehet-Män-Males	1 591	369	23,2	782	49,2	440	27,7	86	77	260	17
Naiset-Kvinnor-Females	1 887	359	19,0	1 049	55,6	479	25,4	113	114	247	5
0984 Tiedottajat, matkailu, kulttuuriala	2 490	182	7,3	850	34,1	1 458	58,6	213	348	874	23
Miehet-Män-Males	691	59	8,5	228	33,0	404	58,5	49	78	261	16
Naiset-Kvinnor-Females	1 799	123	6,8	622	34,6	1 054	58,6	164	270	613	7
099 Muut hum., luonn., yhteisk. al. amm.	4 341	329	7,6	1 014	23,4	2 998	69,1	169	764	1 789	276
Miehet-Män-Males	1 453	140	9,6	333	22,9	980	67,4	27	174	595	184
Naiset-Kvinnor-Females	2 888	189	6,5	681	23,6	2 018	69,9	142	590	1 194	92
0991 Arkeologit, maantiet., matemaatikot	3 903	229	5,9	756	19,4	2 918	74,8	146	745	1 752	275
Miehet-Män-Males	1 325	115	8,7	260	19,6	950	71,7	22	165	580	183
Naiset-Kvinnor-Females	2 578	114	4,4	496	19,2	1 968	76,3	124	580	1 172	92
0992 Muu hum., luonn., yhteisk.tiet. työ	438	100	22,8	258	58,9	80	18,3	23	19	37	1
Miehet-Män-Males	128	25	19,5	73	57,0	30	23,4	5	9	15	1
Naiset-Kvinnor-Females	310	75	24,2	185	59,7	50	16,1	18	10	22	-
1 Hallinn., tilinpid., kontt.tekn.työ	287 063	59 961	20,9	176 045	61,3	51 057	17,8	11 564	13 726	24 454	1 313
Miehet-Män-Males	80 335	12 431	15,5	38 847	48,4	29 057	36,2	6 248	5 950	15 789	1 070
Naiset-Kvinnor-Females	206 728	47 530	23,0	137 198	66,4	22 000	10,6	5 316	7 776	8 665	243
10 Yhteiskunnallis-hallinnollinen työ	15 374	1 236	8,0	4 549	29,6	9 589	62,4	495	2 747	5 851	496
Miehet-Män-Males	7 313	397	5,4	1 439	19,7	5 477	74,9	340	1 302	3 473	362
Naiset-Kvinnor-Females	8 061	839	10,4	3 110	38,6	4 112	51,0	155	1 445	2 378	134
100 Julk. hall. johtot. toim. yl.toimih.	1 921	47	2,4	151	7,9	1 723	89,7	64	265	1 233	161
Miehet-Män-Males	1 481	33	2,2	112	7,6	1 336	90,2	58	220	927	131
Naiset-Kvinnor-Females	440	14	3,2	39	8,9	387	88,0	6	45	306	30
101 Julk.hall. valm.y.m.teht., yl.toimih.	13 453	1 189	8,8	4 398	32,7	7 866	58,5	431	2 482	4 618	335
Miehet-Män-Males	5 832	364	6,2	1 327	22,8	4 141	71,0	282	1 082	2 546	231
Naiset-Kvinnor-Females	7 621	825	10,8	3 071	40,3	3 725	48,9	149	1 400	2 072	104
11 Liikeryit., järjestöjen hallinn.työ	56 272	7 004	12,4	24 071	42,8	25 197	44,8	5 764	5 284	13 443	706
Miehet-Män-Males	42 384	5 325	12,6	17 744	41,9	19 315	45,6	4 915	3 562	10 219	619
Naiset-Kvinnor-Females	13 888	1 679	12,1	6 327	45,6	5 882	42,4	849	1 722	3 224	87
110 Liikeryitysten johtajat	16 030	2 656	16,6	7 447	46,5	5 927	37,0	1 752	1 166	2 831	178
Miehet-Män-Males	12 765	2 065	16,2	5 631	44,1	5 069	39,7	1 372	980	2 553	164
Naiset-Kvinnor-Females	3 265	591	18,1	1 816	55,6	858	26,3	380	186	278	14
111 Tekniset johtohenkilöt	5 973	436	7,3	1 559	26,1	3 978	66,6	1 309	251	2 170	248
Miehet-Män-Males	5 488	400	7,3	1 442	26,3	3 646	66,4	1 260	217	1 946	223
Naiset-Kvinnor-Females	485	36	7,4	117	24,1	332	68,5	49	34	224	25
112 Kaupalliset johtohenkilöt	19 620	2 932	14,9	9 622	49,0	7 066	36,0	2 044	1 375	3 562	85
Miehet-Män-Males	15 985	2 469	15,4	7 955	49,8	5 561	34,8	1 815	982	2 689	75
Naiset-Kvinnor-Females	3 635	463	12,7	1 667	45,9	1 505	41,4	229	393	873	10
113 Hallinn. selv.työn, lask.toim. joht.	8 734	351	4,0	2 883	33,0	5 500	63,0	157	1 804	3 462	77
Miehet-Män-Males	4 911	120	2,4	1 420	28,9	3 371	68,6	99	1 058	2 148	66
Naiset-Kvinnor-Females	3 823	231	6,0	1 463	38,3	2 129	55,7	58	746	1 314	11
114 Kaup., ammat., aatteell. järj. joht.	2 011	178	8,9	675	33,6	1 158	57,6	270	202	602	84
Miehet-Män-Males	1 348	127	9,4	457	33,9	764	56,7	193	106	398	67
Naiset-Kvinnor-Females	663	51	7,7	218	32,9	394	59,4	77	96	204	17
115 Henkilöstöhallinnon johtohenkilöt	2 900	358	12,3	1 513	52,2	1 029	35,5	87	361	567	14
Miehet-Män-Males	1 113	73	6,6	556	50,0	484	43,5	44	133	302	5
Naiset-Kvinnor-Females	1 787	285	15,9	957	53,6	545	30,5	43	228	265	9

Ammattiluokitus ruotsiksi ja englanniksi liitteessä 3 - Yrkesklassificeringen på svenska och engelska, se bilaga 3 - Occupational classification, see Appendix 3

## 1.21. Työllinen työvoima ammatin, sukupuolen ja koulutusasteen mukaan 31.12.1995

Sysselsatt arbetskraft efter yrke, kön och utbildningsnivå

Employed labour force by occupation, sex and educational level

Ammatti, sukupuoli Yrke, kön Occupation, sex	Työllisiä Sysselsatta Employed	Vain perusaste Bara grundnivå Only basic education	3-4		5-8 Korkea-aste - Högre nivå - Tertiary education						
			Keskiaste Mellanivå Upper secondary education	%	Yht. Totalt Total	5 Allin korkea- aste Lägsta utbildning på högre nivå Lowest level of tertiary education	6 Alempi kand. aste Lägre kandidat- nivå Undergra- duate level of tertiary education	7 Ylempi kand. aste Högre kandidat- nivå Graduate level of tertiary education	8 Tutkija- koulutus tms. Forskar- utbildning eller motsv. Post- graduate university degree or equivalent	%	
119 Muu liikeyr., järjest. hallinn. työ	1 004	93	9,3	372	37,1	539	53,7	145	125	249	20
Miehet-Män-Males	774	71	9,2	283	36,6	420	54,3	132	86	183	19
Naiset-Kvinnor-Females	230	22	9,6	89	38,7	119	51,7	13	39	66	1
12 Kirjanpito- ja kassanhoitotyö	23 877	3 923	16,4	17 801	74,6	2153	9,0	202	860	1 084	7
Miehet-Män-Males	3 273	207	6,3	2 224	67,9	842	25,7	87	300	449	6
Naiset-Kvinnor-Females	20 604	3 716	18,0	15 577	75,6	1311	6,4	115	560	635	1
120 Kirjanpitäjät	20 100	2 601	12,9	15 434	76,8	2065	10,3	179	834	1 045	7
Miehet-Män-Males	2 983	165	5,5	2 010	67,4	808	27,1	80	292	430	6
Naiset-Kvinnor-Females	17 117	2 436	14,2	13 424	78,4	1257	7,3	99	542	615	1
1201 Kirjanpitokamreerit ym.	2 832	259	9,1	1 663	58,7	910	32,1	49	402	457	2
Miehet-Män-Males	791	25	3,2	330	41,7	436	55,1	34	186	214	2
Naiset-Kvinnor-Females	2 041	234	11,5	1 333	65,3	474	23,2	15	216	243	-
1202 Muut kirjanpitäjät	17 268	2 342	13,6	13 771	79,7	1155	6,7	130	432	588	5
Miehet-Män-Males	2 192	140	6,4	1 680	76,6	372	17,0	46	106	216	4
Naiset-Kvinnor-Females	15 076	2 202	14,6	12 091	80,2	783	5,2	84	326	372	1
121 Pankkien, postien, kontt. kassanhoit.	1 526	447	29,3	1 051	68,9	28	1,8	4	9	15	-
Miehet-Män-Males	52	7	13,5	32	61,5	13	25,0	1	3	9	-
Naiset-Kvinnor-Females	1 474	440	29,9	1 019	69,1	15	1,0	3	6	6	-
122 Myymälöiden ja ravint. kassanhoit.	1 372	619	45,1	734	53,5	19	1,4	8	2	9	-
Miehet-Män-Males	65	16	24,6	45	69,2	4	6,2	2	-	2	-
Naiset-Kvinnor-Females	1 307	603	46,1	689	52,7	15	1,1	6	2	7	-
129 Muu kirjanpito- ja kassanhoitotyö	879	256	29,1	582	66,2	41	4,7	11	15	15	-
Miehet-Män-Males	173	19	11,0	137	79,2	17	9,8	4	5	8	-
Naiset-Kvinnor-Females	706	237	33,6	445	63,0	24	3,4	7	10	7	-
13 Sihteeri- ja konekirjoitustyö	55 537	10 906	19,6	37 585	67,7	7046	12,7	2 998	2 733	1 301	14
Miehet-Män-Males	1 683	204	12,1	1 155	68,6	324	19,3	39	80	196	9
Naiset-Kvinnor-Females	53 854	10 702	19,9	36 430	67,6	6722	12,5	2 959	2 653	1 105	5
130 Sihteerit	51 333	9 491	18,5	34 881	68,0	6961	13,6	2 966	2 708	1 273	14
Miehet-Män-Males	1 564	186	11,9	1 063	68,0	315	20,1	38	79	189	9
Naiset-Kvinnor-Females	49 769	9 305	18,7	33 818	67,9	6646	13,4	2 928	2 629	1 084	5
131 Konekirjoittajat ja pikakirjoitt.	4 204	1 415	33,7	2 704	64,3	85	2,0	32	25	28	-
Miehet-Män-Males	119	18	15,1	92	77,3	9	7,6	1	1	7	-
Naiset-Kvinnor-Females	4 085	1 397	34,2	2 612	63,9	76	1,9	31	24	21	-
14 Tietokoneiden käsittelytyö	5 393	1 783	33,1	3 299	61,2	311	5,8	205	67	39	-
Miehet-Män-Males	2 866	754	26,3	1 902	66,4	210	7,3	136	49	25	-
Naiset-Kvinnor-Females	2 527	1 029	40,7	1 397	55,3	101	4,0	69	18	14	-
140 Tietokoneoperaattorit	3 862	1 194	30,9	2 456	63,6	212	5,5	144	44	24	-
Miehet-Män-Males	2 536	710	28,0	1 678	66,2	148	5,8	98	34	16	-
Naiset-Kvinnor-Females	1 326	484	36,5	778	58,7	64	4,8	46	10	8	-
141 Atk-kirjoittajat	1 531	589	38,5	843	55,1	99	6,5	61	23	15	-
Miehet-Män-Males	330	44	13,3	224	67,9	62	18,8	38	15	9	-
Naiset-Kvinnor-Females	1 201	545	45,4	619	51,5	37	3,1	23	8	6	-
15 Muu tilinpid. ja konttoritek. työ	130 610	35 109	26,9	88 740	67,9	6761	5,2	1 900	2 035	2 736	90
Miehet-Män-Males	22 816	5 544	24,3	14 383	63,0	2889	12,7	731	657	1 427	74
Naiset-Kvinnor-Females	107 794	29 565	27,4	74 357	69,0	3872	3,6	1 169	1 378	1 309	16
150+151 Konttoristit ym.	63 609	15 999	25,2	45 971	72,3	1639	2,6	557	528	536	18
Miehet-Män-Males	4 695	767	16,3	3 615	77,0	313	6,7	71	76	152	14
Naiset-Kvinnor-Females	58 914	15 232	25,9	42 356	71,9	1326	2,3	486	452	384	4

Ammattiluokitus ruotsiksi ja englanniksi liitteessä 3 - Yrkesklassificeringen på svenska och engelska, se bilaga 3 - Occupational classification, see Appendix 3

## 1.21. Työllinen työvoima ammatin, sukupuolen ja koulutusasteen mukaan 31.12.1995

Sysselsatt arbetskraft efter yrke, kön och utbildningsnivå

Employed labour force by occupation, sex and educational level

Ammatti, sukupuoli Yrke, kön Occupation, sex	Työllisiä Sysselsatta Employed	Vain perusaste Bara grundnivå Only basic education	3-4 Keskiaste Mellannivå Upper secondary education	5-8 Korkea-aste - Högre nivå - Tertiary education							
				%	%	%	Yht. Totalt Total	5 Allin korkea- aste Lägsta utbildning på högre nivå Lowest level of tertiary education	6 Alempi kand. aste Lägre kandidat- nivå Undergra- duate level of tertiary education	7 Ylempi kand. aste Högre kandidat- nivå Graduate level of tertiary education	8 Tutkija- koulutus tms. Forskar- utbildning eller motsv. Post- graduate university degree or equivalent
152 Pankkitoimihenkilöt ja osastonhoit. Miehet-Män-Males	26 615 2 375	7 324 250	27,5 10,5	17 867 1 387	67,1 58,4	1424 738	5,4 31,1	139 46	405 144	864 533	16 15
Naiset-Kvinnor-Females	24 240	7 074	29,2	16 480	68,0	686	2,8	93	261	331	1
1521 Pankkien osastojenhoitajat ym. Miehet-Män-Males	1 908 982	238 37	12,5 3,8	840 395	44,0 40,2	830 550	43,5 56,0	37 33	192 105	588 399	13 13
Naiset-Kvinnor-Females	926	201	21,7	445	48,1	280	30,2	4	87	189	-
1522 Pankkitoimihenkilöt, kassatoimihenk. Miehet-Män-Males	24 707 1 393	7 086 213	28,7 15,3	17 027 992	68,9 71,2	594 188	2,4 13,5	102 13	213 39	276 134	3 2
Naiset-Kvinnor-Females	23 314	6 873	29,5	16 035	68,8	406	1,7	89	174	142	1
153 Vakuutusvirkaillijat Miehet-Män-Males	6 402 1 328	1 836 82	28,7 6,2	3 580 655	55,9 49,3	986 591	15,4 44,5	189 163	307 114	462 289	28 25
Naiset-Kvinnor-Females	5 074	1 754	34,6	2 925	57,6	395	7,8	26	193	173	3
1531 Osastopäälliköt, vahinkotarkastajat Miehet-Män-Males	908 606	65 24	7,2 4,0	321 193	35,4 31,8	522 389	57,5 64,2	109 107	99 53	299 217	15 12
Naiset-Kvinnor-Females	302	41	13,6	128	42,4	133	44,0	2	46	82	3
1532 Muut vakuutusvirkaillijat Miehet-Män-Males	5 494 722	1 771 58	32,2 8,0	3 259 462	59,3 64,0	464 202	8,4 28,0	80 56	208 61	163 72	13 13
Naiset-Kvinnor-Females	4 772	1 713	35,9	2 797	58,6	262	5,5	24	147	91	-
154 Sairauskassa- ja sosiaalivak.virk. Miehet-Män-Males	2 406 181	547 13	22,7 7,2	1 582 116	65,8 64,1	277 52	11,5 28,7	31 6	154 24	91 22	1 -
Naiset-Kvinnor-Females	2 225	534	24,0	1 466	65,9	225	10,1	25	130	69	1
155 Matkailualan toimihenkilöt Miehet-Män-Males	3 185 322	375 37	11,8 11,5	2 314 228	72,7 70,8	496 57	15,6 17,7	360 33	81 8	54 15	1 1
Naiset-Kvinnor-Females	2 863	338	11,8	2 086	72,9	439	15,3	327	73	39	-
156 Huolitsijat, laivanselvittäjät ym. Miehet-Män-Males	2 983 1 399	826 410	27,7 29,3	1 966 884	65,9 63,2	191 105	6,4 7,5	38 16	87 52	65 36	1 1
Naiset-Kvinnor-Females	1 584	416	26,3	1 082	68,3	86	5,4	22	35	29	-
1561 Huolintatyönjohtajat Miehet-Män-Males	1 609 744	452 217	28,1 29,2	1 066 475	66,3 63,8	91 52	5,7 7,0	16 7	41 25	33 19	1 1
Naiset-Kvinnor-Females	865	235	27,2	591	68,3	39	4,5	9	16	14	-
1562 Laivanselvittäjät ja rahtaajat Miehet-Män-Males	861 506	237 151	27,5 29,8	554 309	64,3 61,1	70 46	8,1 9,1	11 8	37 25	22 13	- -
Naiset-Kvinnor-Females	355	86	24,2	245	69,0	24	6,8	3	12	9	-
1563 Muut huolintatyöntekijät Miehet-Män-Males	513 149	137 42	26,7 28,2	346 100	67,4 67,1	30 7	5,8 4,7	11 1	9 2	10 4	- -
Naiset-Kvinnor-Females	364	95	26,1	246	67,6	23	6,3	10	7	6	-
157 Isännöitsijät, varastonhoitajat ym. Miehet-Män-Males	9 521 7 672	3 791 3 026	39,8 39,4	5 306 4 281	55,7 55,8	424 365	4,5 4,8	223 193	97 85	102 86	2 1
Naiset-Kvinnor-Females	1 849	765	41,4	1 025	55,4	59	3,2	30	12	16	1
158 Tarjoustenlaskijat, tilaustenkäsitt. Miehet-Män-Males	2 407 1 067	481 147	20,0 13,8	1 505 640	62,5 60,0	421 280	17,5 26,2	161 129	80 45	176 104	4 2
Naiset-Kvinnor-Females	1 340	334	24,9	865	64,6	141	10,5	32	35	72	2
159 Muut konttorityön ammatit Miehet-Män-Males	13 482 3 777	3 930 812	29,1 21,5	8 649 2 577	64,2 68,2	903 388	6,7 10,3	202 74	296 109	386 190	19 15
Naiset-Kvinnor-Females	9 705	3 118	32,1	6 072	62,6	515	5,3	128	187	196	4
2 Kaupallinen työ Miehet-Män-Males	163 524 74 367	58 404 22 366	35,7 30,1	91 636 43 555	56,0 58,6	13484 8446	8,2 11,4	6 215 4 228	2 816 1 488	4 371 2 666	82 64
Naiset-Kvinnor-Females	89 157	36 038	40,4	48 081	53,9	5038	5,7	1 987	1 328	1 705	18

Ammattiluokitus ruotsiksi ja englanniksi liitteessä 3 - Yrkesklassificeringen på svenska och engelska, se bilaga 3 - Occupational classification, see Appendix 3

## 1.21. Työllinen työvoima ammatin, sukupuolen ja koulutusasteen mukaan 31.12.1995

Sysselessatt arbetskraft efter yrke, kön och utbildningsnivå

Employed labour force by occupation, sex and educational level

Ammatti, sukupuoli Yrke, kön Occupation, sex	Työllisiä Sysselessatt Employed	Vain perusaste Bara grundnivå Only basic education	3-4 Kesklaste Mellanlivå Upper secondary education	5-8 Korkea-aste - Högre nivå - Tertiary education							
				Yht. Totalt Total	5 Alin korkea- aste Lägsta utbildning på högre nivå Lowest level of tertiary education	6 Alempi kand. aste Lägre kandidat- nivå Undergra- duate level of tertiary education	7 Ylempi kand. aste Högre kandidat- nivå Graduate level of tertiary education	8 Tutkija- koulutus tms. Forskar- utbildning eller motsv. Post- graduate university degree or equivalent	%	%	%
20 Tukku- ja vähittäiskauppiat	24 377	10 582	43,4	12 623	51,8	1172	4,8	542	310	315	5
Miehet-Män-Males	12 983	5 232	40,3	7 038	54,2	713	5,5	333	161	214	5
Naiset-Kvinnor-Females	11 394	5 350	47,0	5 585	49,0	459	4,0	209	149	101	-
200 Tukku- ja vähittäiskauppiat	2 089	693	33,2	1 150	55,1	246	11,8	84	54	105	3
Miehet-Män-Males	1 716	584	34,0	930	54,2	202	11,8	74	42	83	3
Naiset-Kvinnor-Females	373	109	29,2	220	59,0	44	11,8	10	12	22	-
201 Vähittäiskauppiat	22 096	9 808	44,4	11 376	51,5	912	4,1	452	252	206	2
Miehet-Män-Males	11 111	4 580	41,2	6 029	54,3	502	4,5	256	117	127	2
Naiset-Kvinnor-Females	10 985	5 228	47,6	5 347	48,7	410	3,7	196	135	79	-
202 Vuokraajat	192	81	42,2	97	50,5	14	7,3	6	4	4	-
Miehet-Män-Males	156	68	43,6	79	50,6	9	5,8	3	2	4	-
Naiset-Kvinnor-Females	36	13	36,1	18	50,0	5	13,9	3	2	-	-
21 Kiinteist., palv., arvopap. myynti	11 874	1 916	16,1	7 015	59,1	2943	24,8	665	759	1 496	23
Miehet-Män-Males	5 955	1 027	17,2	3 524	59,2	1404	23,6	294	291	803	16
Naiset-Kvinnor-Females	5 919	889	15,0	3 491	59,0	1539	26,0	371	468	693	7
210 Vakuutusalan työntekijät	2 422	278	11,5	1 344	55,5	800	33,0	194	298	306	2
Miehet-Män-Males	1 241	201	16,2	772	62,2	268	21,6	53	74	140	1
Naiset-Kvinnor-Females	1 181	77	6,5	572	48,4	532	45,0	141	224	166	1
211 Kiint. ja irt. omais., arvop. välit.	2 520	432	17,1	1 663	66,0	425	16,9	89	98	233	5
Miehet-Män-Males	1 502	228	15,2	971	64,6	303	20,2	60	60	179	4
Naiset-Kvinnor-Females	1 018	204	20,0	692	68,0	122	12,0	29	38	54	1
212 Markkinoinnin edistäjät	6 932	1 206	17,4	4 008	57,8	1718	24,8	382	363	957	16
Miehet-Män-Males	3 212	598	18,6	1 781	55,4	833	25,9	181	157	484	11
Naiset-Kvinnor-Females	3 720	608	16,3	2 227	59,9	885	23,8	201	206	473	5
2121 Mainospäälliköt ym.	3 000	434	14,5	1 563	52,1	1003	33,4	147	249	599	8
Miehet-Män-Males	1 622	253	15,6	879	54,2	490	30,2	78	114	293	5
Naiset-Kvinnor-Females	1 378	181	13,1	684	49,6	513	37,2	69	135	306	3
2122 Muut markkinoinnin edistäjät	3 932	772	19,6	2 445	62,2	715	18,2	235	114	358	8
Miehet-Män-Males	1 590	345	21,7	902	56,7	343	21,6	103	43	191	6
Naiset-Kvinnor-Females	2 342	427	18,2	1 543	65,9	372	15,9	132	71	167	2
22 Kauppaedustustyö	18 336	5 159	28,1	10 970	59,8	2207	12,0	851	518	818	20
Miehet-Män-Males	14 341	4 152	29,0	8 720	60,8	1469	10,2	614	300	537	18
Naiset-Kvinnor-Females	3 995	1 007	25,2	2 250	56,3	738	18,5	237	218	281	2
220 Myyntimiehet, myyntiedustajat	16 679	4 772	28,6	10 091	60,5	1816	10,9	752	405	652	7
Miehet-Män-Males	13 148	3 889	29,6	8 087	61,5	1172	8,9	535	222	410	5
Naiset-Kvinnor-Females	3 531	883	25,0	2 004	56,8	644	18,2	217	183	242	2
221 Kauppa-agentit	1 657	387	23,4	879	53,0	391	23,6	99	113	166	13
Miehet-Män-Males	1 193	263	22,0	633	53,1	297	24,9	79	78	127	13
Naiset-Kvinnor-Females	464	124	26,7	246	53,0	94	20,3	20	35	39	-
23 Muu kaupallinen työ	108 937	40 747	37,4	61 028	56,0	7162	6,6	4 157	1 229	1 742	34
Miehet-Män-Males	41 088	11 955	29,1	24 273	59,1	4860	11,8	2 987	736	1 112	25
Naiset-Kvinnor-Females	67 849	28 792	42,4	36 755	54,2	2302	3,4	1 170	493	630	9
230 Ostajat, konttorimyyjät	20 872	4 255	20,4	11 585	55,5	5032	24,1	2 890	806	1 311	25
Miehet-Män-Males	12 286	1 843	15,0	6 505	52,9	3938	32,1	2 447	567	905	19
Naiset-Kvinnor-Females	8 586	2 412	28,1	5 080	59,2	1094	12,7	443	239	406	6
2301 Myynti-insinöörit ja ostajat	10 595	1 446	13,6	5 441	51,4	3708	35,0	2 293	570	830	15
Miehet-Män-Males	7 677	918	12,0	3 679	47,9	3080	40,1	2 037	442	590	11
Naiset-Kvinnor-Females	2 918	528	18,1	1 762	60,4	628	21,5	256	128	240	4

Ammattiluokitus ruotsiksi ja englanniksi liitteessä 3 - Yrkesklassificeringen på svenska och engelska, se bilaga 3 - Occupational classification, see Appendix 3

## 1.21. Työllinen työvoima ammatin, sukupuolen ja koulutustason mukaan 31.12.1995

Sysselsatt arbetskraft efter yrke, kön och utbildningsnivå

Employed labour force by occupation, sex and educational level

Ammatti, sukupuoli Yrke, kön Occupation, sex	Työllisiä Sysselsatta Employed	Vain perusaste Bara grundnivå Only basic education	3-4 Keskiaste Mellannivå Upper secondary education	5-8 Korkea-aste - Högre nivå - Tertiary education							
				Yht. Totalt Total	5 Alin korkea- aste Lägsta utbildning på högre nivå Lowest level of tertiary education	6 Alempi kand. aste Lägre kandidat- nivå Undergra- duate level of tertiary education	7 Ylempi kand. aste Högre kandidat- nivå Graduate level of tertiary education	8 Tutkija- koulutus tms. Forskar- utbildning eller motsv. Post- graduate university degree or equivalent			
			%	%	%	%	%	%	%	%	
2302 Muut konttorimyyjät	10 277	2 809	27,3	6 144	59,8	1324	12,9	597	236	481	10
Miehet-Män-Males	4 609	925	20,1	2 826	61,3	858	18,6	410	125	315	8
Naiset-Kvinnor-Females	5 668	1 884	33,2	3 318	58,5	466	8,2	187	111	166	2
231 Myymälähenkilöstö	72 953	30 280	41,5	41 146	56,4	1527	2,1	946	305	271	5
Miehet-Män-Males	21 908	7 476	34,1	13 801	63,0	631	2,9	383	118	127	3
Naiset-Kvinnor-Females	51 045	22 804	44,7	27 345	53,6	896	1,8	563	187	144	2
232 Myymälänhoitajat ja osastonhoitajat	7 204	3 127	43,4	3 788	52,6	289	4,0	147	61	79	2
Miehet-Män-Males	3 243	1 222	37,7	1 884	58,1	137	4,2	69	26	41	1
Naiset-Kvinnor-Females	3 961	1 905	48,1	1 904	48,1	152	3,8	78	35	38	1
233 Kiertävät myyjät	717	295	41,1	359	50,1	63	8,8	34	8	21	-
Miehet-Män-Males	351	141	40,2	173	49,3	37	10,5	19	6	12	-
Naiset-Kvinnor-Females	366	154	42,1	186	50,8	26	7,1	15	2	9	-
234 Huoltoaseman myyjät	4 272	1 824	42,7	2 380	55,7	68	1,6	49	14	5	-
Miehet-Män-Males	2 673	1 119	41,9	1 503	56,2	51	1,9	37	11	3	-
Naiset-Kvinnor-Females	1 599	705	44,1	877	54,8	17	1,1	12	3	2	-
239 Muu myyntihenkilöstö	2 919	966	33,1	1 770	60,6	183	6,3	91	35	55	2
Miehet-Män-Males	627	154	24,6	407	64,9	66	10,5	32	8	24	2
Naiset-Kvinnor-Females	2 292	812	35,4	1 363	59,5	117	5,1	59	27	31	-
3 Maa- ja metsätaloustyö, kalastusala	127 342	56 614	44,5	66 193	52,0	4535	3,6	3 264	456	781	34
Miehet-Män-Males	83 961	38 544	45,9	42 430	50,5	2987	3,6	2 314	191	460	22
Naiset-Kvinnor-Females	43 381	18 070	41,7	23 763	54,8	1548	3,6	950	265	321	12
30 Maa-, metsä- ja puutarhatal. johtot.	109 880	47 577	43,3	58 028	52,8	4275	3,9	3 079	428	735	33
Miehet-Män-Males	69 272	30 580	44,1	35 881	51,8	2811	4,1	2 181	177	431	22
Naiset-Kvinnor-Females	40 608	16 997	41,9	22 147	54,5	1464	3,6	898	251	304	11
300+310 Maan- ja metsänviljelijät	99 054	44 617	45,0	51 398	51,9	3039	3,1	2 111	332	578	18
Miehet-Män-Males	62 026	28 563	46,1	31 536	50,8	1927	3,1	1 421	138	356	12
Naiset-Kvinnor-Females	37 028	16 054	43,4	19 862	53,6	1112	3,0	690	194	222	6
301 Puutarhanviljelijät	1 889	774	41,0	1 027	54,4	88	4,7	66	4	17	1
Miehet-Män-Males	1 151	475	41,3	621	54,0	55	4,8	43	3	9	-
Naiset-Kvinnor-Females	738	299	40,5	406	55,0	33	4,5	23	1	8	1
302 Maataloustyön johto	352	67	19,0	216	61,4	69	19,6	63	2	4	-
Miehet-Män-Males	321	59	18,4	197	61,4	65	20,2	61	1	3	-
Naiset-Kvinnor-Females	31	8	25,8	19	61,3	4	12,9	2	1	1	-
303 Metsätaloustyön johto	2 497	369	14,8	1 665	66,7	463	18,5	454	6	2	1
Miehet-Män-Males	2 459	368	15,0	1 637	66,6	454	18,5	445	6	2	1
Naiset-Kvinnor-Females	38	1	2,6	28	73,7	9	23,7	9	-	-	-
304 Puutarhityön johto	1 438	115	8,0	1 140	79,3	183	12,7	169	5	9	-
Miehet-Män-Males	818	88	10,8	603	73,7	127	15,5	122	2	3	-
Naiset-Kvinnor-Females	620	27	4,4	537	86,6	56	9,0	47	3	6	-
3041 Kaupunginpuutarhurit, yiipuutarh.	137	2	1,5	32	23,4	103	75,2	96	2	5	-
Miehet-Män-Males	109	2	1,8	26	23,9	81	74,3	77	2	2	-
Naiset-Kvinnor-Females	28	-	-	6	21,4	22	78,6	19	-	3	-
3042 Muut puutarhityön työnjohtajat	1 301	113	8,7	1 108	85,2	80	6,1	73	3	4	-
Miehet-Män-Males	709	86	12,1	577	81,4	46	6,5	45	-	1	-
Naiset-Kvinnor-Females	592	27	4,6	531	89,7	34	5,7	28	3	3	-
305 Kotieläinten kasvattajat	3 090	824	26,7	1 850	59,9	416	13,5	203	78	122	13
Miehet-Män-Males	1 063	271	25,5	626	58,9	166	15,6	76	26	55	9
Naiset-Kvinnor-Females	2 027	553	27,3	1 224	60,4	250	12,3	127	52	67	4

Ammattiluokitus ruotsiksi ja englanniksi liitteessä 3 - Yrkesklassificeringen på svenska och engelska, se bilaga 3 - Occupational classification, see Appendix 3

## 1.21. Työllinen työvoima ammatin, sukupuolen ja koulutusasteen mukaan 31.12.1995

Sysselsatt arbetskraft efter yrke, kön och utbildningsnivå

Employed labour force by occupation, sex and educational level

Ammatti, sukupuoli Yrke, kön Occupation, sex	Työllisiä Sysse- satta Employed	Vain perusaste Bara grundnivå Only basic education	3-4 Keskiaste Mellannivå Upper secondary education	5-8 Korkea-aste - Högre nivå - Tertiary education									
				Yht. Totalt Total	5 Alin korkea- aste Lägsta utbildning på högre nivå Lowest level of tertiary education	6 Alempi kand. aste Lägre kandidat- nivå Undergra- duate level of tertiary education	7 Ylempi kand. aste Högre kandidat- nivå Graduate level of tertiary education	8 Tutkija- koulutus tms. Forskar- utbildning eller motsv. Post- graduate university degree or equivalent					
			%	%	%								
306 Turkiseläinten kasvattajat	1 006	524	52,1	471	46,8	11	1,1	9	1	1	-	-	-
Miehet-Män-Males	897	473	52,7	413	46,0	11	1,2	9	1	1	-	-	-
Naiset-Kvinnor-Females	109	51	46,8	58	53,2	-	-	-	-	-	-	-	-
307 Porojenkasvattajat	554	287	51,8	261	47,1	6	1,1	4	-	2	-	-	-
Miehet-Män-Males	537	283	52,7	248	46,2	6	1,1	4	-	2	-	-	-
Naiset-Kvinnor-Females	17	4	23,5	13	76,5	-	-	-	-	-	-	-	-
31 Maatalous-, puutarhayö, eläintenh.	4 789	2 034	42,5	2 637	55,1	118	2,5	78	16	23	1	-	-
Miehet-Män-Males	2 438	1 159	47,5	1 227	50,3	52	2,1	36	6	10	-	-	-
Naiset-Kvinnor-Females	2 351	875	37,2	1 410	60,0	66	2,8	42	10	13	1	-	-
311 Puutarha- ja puistotyöntekijät	4 006	1 687	42,1	2 225	55,5	94	2,3	69	14	11	-	-	-
Miehet-Män-Males	1 923	902	46,9	978	50,9	43	2,2	33	5	5	-	-	-
Naiset-Kvinnor-Females	2 083	785	37,7	1 247	59,9	51	2,4	36	9	6	-	-	-
312 Turkiseläinten hoitajat	363	199	54,8	164	45,2	-	-	-	-	-	-	-	-
Miehet-Män-Males	298	162	54,4	136	45,6	-	-	-	-	-	-	-	-
Naiset-Kvinnor-Females	65	37	56,9	28	43,1	-	-	-	-	-	-	-	-
313 Poronhoitajat	99	47	47,5	48	48,5	4	4,0	-	1	3	-	-	-
Miehet-Män-Males	94	47	50,0	43	45,7	4	4,3	-	1	3	-	-	-
Naiset-Kvinnor-Females	5	-	-	5	-	-	-	-	-	-	-	-	-
319 Muu maatal., puutarhat., eläintenh.	321	101	31,5	200	62,3	20	6,2	9	1	9	1	-	-
Miehet-Män-Males	123	48	39,0	70	56,9	5	4,1	3	-	2	-	-	-
Naiset-Kvinnor-Females	198	53	26,8	130	65,7	15	7,6	6	1	7	1	-	-
32 Riistanhoito ja metsästys	28	7	25,0	21	75,0	-	-	-	-	-	-	-	-
Miehet-Män-Males	25	5	20,0	20	80,0	-	-	-	-	-	-	-	-
Naiset-Kvinnor-Females	3	2	66,7	1	33,3	-	-	-	-	-	-	-	-
320 Riistanhoitajat ja metsästäjät	28	7	25,0	21	75,0	-	-	-	-	-	-	-	-
Miehet-Män-Males	25	5	20,0	20	80,0	-	-	-	-	-	-	-	-
Naiset-Kvinnor-Females	3	2	66,7	1	33,3	-	-	-	-	-	-	-	-
33 Kalastus	2 090	1 100	52,6	894	42,8	96	4,6	67	9	20	-	-	-
Miehet-Män-Males	1 803	967	53,6	755	41,9	81	4,5	59	6	16	-	-	-
Naiset-Kvinnor-Females	287	133	46,3	139	48,4	15	5,2	8	3	4	-	-	-
330 Kalastajat	1 266	761	60,1	473	37,4	32	2,5	15	5	12	-	-	-
Miehet-Män-Males	1 137	693	60,9	416	36,6	28	2,5	14	3	11	-	-	-
Naiset-Kvinnor-Females	129	68	52,7	57	44,2	4	3,1	1	2	1	-	-	-
331 Kalanviljelijät	824	339	41,1	421	51,1	64	7,8	52	4	8	-	-	-
Miehet-Män-Males	666	274	41,1	339	50,9	53	8,0	45	3	5	-	-	-
Naiset-Kvinnor-Females	158	65	41,1	82	51,9	11	7,0	7	1	3	-	-	-
3311 Kalastusmestarit	496	133	26,8	308	62,1	55	11,1	45	4	6	-	-	-
Miehet-Män-Males	401	101	25,2	252	62,8	48	12,0	40	3	5	-	-	-
Naiset-Kvinnor-Females	95	32	33,7	56	58,9	7	7,4	5	1	1	-	-	-
3312 Muut kalanviljelystöntekijät	328	206	62,8	113	34,5	9	2,7	7	-	2	-	-	-
Miehet-Män-Males	265	173	65,3	87	32,8	5	1,9	5	-	-	-	-	-
Naiset-Kvinnor-Females	63	33	52,4	26	41,3	4	6,3	2	-	2	-	-	-
34 Metsätyö	10 555	5 896	55,9	4 613	43,7	46	0,4	40	3	3	-	-	-
Miehet-Män-Males	10 423	5 833	56,0	4 547	43,6	43	0,4	38	2	3	-	-	-
Naiset-Kvinnor-Females	132	63	47,7	66	50,0	3	2,3	2	1	-	-	-	-
340 Metsä- ja uittotyöntekijät	10 555	5 896	55,9	4 613	43,7	46	0,4	40	3	3	-	-	-
Miehet-Män-Males	10 423	5 833	56,0	4 547	43,6	43	0,4	38	2	3	-	-	-
Naiset-Kvinnor-Females	132	63	47,7	66	50,0	3	2,3	2	1	-	-	-	-

Ammattiluokitus ruotsiksi ja englanniksi liitteessä 3 - Yrkesklassificeringen på svenska och engelska, se bilaga 3 - Occupational classification, see Appendix 3

## 1.21. Työllinen työvoima ammatin, sukupuolen ja koulutustason mukaan 31.12.1995

Sysselsatt arbetskraft efter yrke, kön och utbildningsnivå

Employed labour force by occupation, sex and educational level

Ammatti, sukupuoli Yrke, kön Occupation, sex	Työllisiä Sysselsatta Employed	Vain perusaste Bara grundnivå Only basic education	3-4 Keskiaste Mellannivå Upper secondary education	5-8 Korkea-aste - Högre nivå - Tertiary education															
				Yht. Totalt Total	5 Allin korkea- aste Lägsta utbildning på högre nivå Lowest level of tertiary education	6 Alempi kand. aste Lägre kandidat- nivå Undergra- duate level of tertiary education	7 Ylempi kand. aste Högre kandidat- nivå Graduate level of tertiary education	8 Tutkija- koulutus tms. Forskar- utbildning eller motsv. Post- graduate university degree or equivalent	%	%	%	%							
<b>4 Kaivos-, syväkairaus-, rikastustyö</b>	2 662	1 407	52,9	1 229	46,2	26	1,0	22	3	1	-								
Miehet-Män-Males	2 582	1 366	52,9	1 191	46,1	25	1,0	21	3	1	-								
Naiset-Kvinnor-Females	80	41	51,3	38	47,5	1	1,3	1	-	-	-								
400+410 Kaivosmiehet, panostajat ym.	1 333	740	55,5	578	43,4	15	1,1	13	1	1	-								
Miehet-Män-Males	1 323	733	55,4	575	43,5	15	1,1	13	1	1	-								
Naiset-Kvinnor-Females	10	7	70,0	3	30,0	-	-	-	-	-	-								
42 Rikastustyö	228	102	44,7	125	54,8	1	0,4	-	1	-	-								
Miehet-Män-Males	214	96	44,9	117	54,7	1	0,5	-	1	-	-								
Naiset-Kvinnor-Females	14	6	42,9	8	57,1	-	-	-	-	-	-								
420 Rikastusmiehet	228	102	44,7	125	54,8	1	0,4	-	1	-	-								
Miehet-Män-Males	214	96	44,9	117	54,7	1	0,5	-	1	-	-								
Naiset-Kvinnor-Females	14	6	42,9	8	57,1	-	-	-	-	-	-								
49 Muu kaivos- ja louhintatyö	1 101	565	51,3	526	47,8	10	0,9	9	1	-	-								
Miehet-Män-Males	1 045	537	51,4	499	47,8	9	0,9	8	1	-	-								
Naiset-Kvinnor-Females	56	28	50,0	27	48,2	1	1,8	1	-	-	-								
490 Muut kaivos- ja louhintatyöntekijät	1 101	565	51,3	526	47,8	10	0,9	9	1	-	-								
Miehet-Män-Males	1 045	537	51,4	499	47,8	9	0,9	8	1	-	-								
Naiset-Kvinnor-Females	56	28	50,0	27	48,2	1	1,8	1	-	-	-								
<b>5 Kuljetus- ja liikennetyö</b>	117 675	58 105	49,4	56 597	48,1	2 973	2,5	1 157	1 428	379	9								
Miehet-Män-Males	96 096	47 844	49,8	45 687	47,5	2 565	2,7	981	1 306	269	9								
Naiset-Kvinnor-Females	21 579	10 261	47,6	10 910	50,6	408	1,9	176	122	110	-								
50 Meripäällistetyö	2 704	250	9,2	1 401	51,8	1 053	38,9	56	977	20	-								
Miehet-Män-Males	2 671	243	9,1	1 382	51,7	1 046	39,2	56	970	20	-								
Naiset-Kvinnor-Females	33	7	21,2	19	57,6	7	21,2	-	7	-	-								
500 Alusten päälliköt ja perämiehet	1 187	61	5,1	379	31,9	747	62,9	24	708	15	-								
Miehet-Män-Males	1 164	59	5,1	364	31,3	741	63,7	24	702	15	-								
Naiset-Kvinnor-Females	23	2	8,7	15	65,2	6	26,1	-	6	-	-								
5001 Kapteenit ja perämiehet	753	19	2,5	107	14,2	627	83,3	18	597	12	-								
Miehet-Män-Males	748	19	2,5	106	14,2	623	83,3	18	593	12	-								
Naiset-Kvinnor-Females	5	-	-	1	20,0	4	80,0	-	4	-	-								
5002 Lavurit ym.	434	42	9,7	272	62,7	120	27,6	6	111	3	-								
Miehet-Män-Males	416	40	9,6	258	62,0	118	28,4	6	109	3	-								
Naiset-Kvinnor-Females	18	2	11,1	14	77,8	2	11,1	-	2	-	-								
501 Luotsit	615	145	23,6	197	32,0	273	44,4	9	259	5	-								
Miehet-Män-Males	612	144	23,5	196	32,0	272	44,4	9	258	5	-								
Naiset-Kvinnor-Females	3	1	33,3	1	33,3	1	33,3	-	1	-	-								
502 Konepäällistö	902	44	4,9	825	91,5	33	3,7	23	10	-	-								
Miehet-Män-Males	895	40	4,5	822	91,8	33	3,7	23	10	-	-								
Naiset-Kvinnor-Females	7	4	57,1	3	42,9	-	-	-	-	-	-								
51 Kansi- ja konemiehistö	2 359	1 053	44,6	1 258	53,3	48	2,0	13	28	7	-								
Miehet-Män-Males	2 076	944	45,5	1 088	52,4	44	2,1	10	27	7	-								
Naiset-Kvinnor-Females	283	109	38,5	170	60,1	4	1,4	3	1	-	-								
510 Kansimiehistö, pienten alusten kulj.	1 776	820	46,2	923	52,0	33	1,9	8	20	5	-								
Miehet-Män-Males	1 668	784	47,0	854	51,2	30	1,8	5	20	5	-								
Naiset-Kvinnor-Females	108	36	33,3	69	63,9	3	2,8	3	-	-	-								
511 Konemiehistö	583	233	40,0	335	57,5	15	2,6	5	8	2	-								
Miehet-Män-Males	408	160	39,2	234	57,4	14	3,4	5	7	2	-								
Naiset-Kvinnor-Females	175	73	41,7	101	57,7	1	0,6	-	1	-	-								

Ammattiluokitus ruotsiksi ja englanniksi liitteessä 3 - Yrkesklassificeringen på svenska och engelska, se bilaga 3 - Occupational classification, see Appendix 3

## 1.21. Työllinen työvoima ammatin, sukupuolen ja koulutusasteen mukaan 31.12.1995

Systematiskt arbetskraft efter yrke, kön och utbildningsnivå  
Employed labour force by occupation, sex and educational level

Ammatti, sukupuoli Yrke, kön Occupation, sex	Työllisiä Sysse- satta Employed	Vain perusaste Bara grundnivå Only basic education	3-4 Keskilaste Mellanivå Upper secondary education	5-8 Korkea-aste - Högre nivå - Tertiary education							
				Yht. Totalt Total	5 Alin korkea- aste Lägsta utbildning på högre nivå Lowest level of tertiary education	6 Alempi kand. aste Lägre kandidat- nivå Undergra- duate level of tertiary education	7 Ylempi kand. aste Högre kandidat- nivå Graduate level of tertiary education	8 Tutkija- koulutus tms. Forskar- utbildning eller motsv. Post- graduate university degree or equivalent			
			%	%	%	%	%	%	%	%	
52 Lentotyö	767	41	5,3	419	54,6	307	40,0	224	30	50	3
Miehet-Män-Males	753	41	5,4	407	54,1	305	40,5	222	30	50	3
Naiset-Kvinnor-Females	14	-	0,0	12	85,7	2	14,3	2	-	-	-
520 Lentokoneenohjaajat ym.	767	41	5,3	419	54,6	307	40,0	224	30	50	3
Miehet-Män-Males	753	41	5,4	407	54,1	305	40,5	222	30	50	3
Naiset-Kvinnor-Females	14	-	-	12	85,7	2	14,3	2	-	-	-
5201 Lentokapteenit, lentoperämiehet ym.	619	23	3,7	307	49,6	289	46,7	218	28	40	3
Miehet-Män-Males	610	23	3,8	299	49,0	288	47,2	217	28	40	3
Naiset-Kvinnor-Females	9	-	-	8	88,9	1	11,1	1	-	-	-
5202 Helikopterilentäjät ym.	148	18	12,2	112	75,7	18	12,2	6	2	10	-
Miehet-Män-Males	143	18	12,6	108	75,5	17	11,9	5	2	10	-
Naiset-Kvinnor-Females	5	-	-	4	80,0	1	20,0	1	-	-	-
53 Veturin-, moottorivaununkuljetustyö	2 639	909	34,4	1 710	64,8	20	0,8	13	7	-	-
Miehet-Män-Males	2 633	909	34,5	1 704	64,7	20	0,8	13	7	-	-
Naiset-Kvinnor-Females	6	-	-	6	-	-	-	-	-	-	-
530 Veturin- ja moottorivaununkuljett.	2 639	909	34,4	1 710	64,8	20	0,8	13	7	-	-
Miehet-Män-Males	2 633	909	34,5	1 704	64,7	20	0,8	13	7	-	-
Naiset-Kvinnor-Females	6	-	-	6	-	-	-	-	-	-	-
54 Tieliikennetyö	66 883	35 711	53,4	30 697	45,9	475	0,7	355	68	52	-
Miehet-Män-Males	63 838	34 237	53,6	29 164	45,7	437	0,7	333	61	43	-
Naiset-Kvinnor-Females	3 045	1 474	48,4	1 533	50,3	38	1,2	22	7	9	-
540 Moottoriajoneuvon-, raitiovaununkulj.	66 285	35 363	53,3	30 455	45,9	467	0,7	351	66	50	-
Miehet-Män-Males	63 409	34 002	53,6	28 975	45,7	432	0,7	330	60	42	-
Naiset-Kvinnor-Females	2 876	1 361	47,3	1 480	51,5	35	1,2	21	6	8	-
541 Tavara- ja ajurit ym.	598	348	58,2	242	40,5	8	1,3	4	2	2	-
Miehet-Män-Males	429	235	54,8	189	44,1	5	1,2	3	1	1	-
Naiset-Kvinnor-Females	169	113	66,9	53	31,4	3	1,8	1	1	1	-
55 Liikennepalvelutyö	6 256	3 191	51,0	2 958	47,3	107	1,7	63	24	20	-
Miehet-Män-Males	5 037	2 808	55,7	2 189	43,5	40	0,8	22	8	10	-
Naiset-Kvinnor-Females	1 219	383	31,4	769	63,1	67	5,5	41	16	10	-
550 Juna-, asemamiehistö (liikenneos.)	4 079	2 514	61,6	1 558	38,2	7	0,2	4	3	-	-
Miehet-Män-Males	3 965	2 434	61,4	1 524	38,4	7	0,2	4	3	-	-
Naiset-Kvinnor-Females	114	80	70,2	34	29,8	-	-	-	-	-	-
5501 Järjestelmästartit, konduktöörit ym.	1 424	999	70,2	425	29,8	-	-	-	-	-	-
Miehet-Män-Males	1 412	991	70,2	421	29,8	-	-	-	-	-	-
Naiset-Kvinnor-Females	12	8	66,7	4	33,3	-	-	-	-	-	-
5502 Asema-, juna- ja vaihtomiehet	2 655	1 515	57,1	1 133	42,7	7	0,3	4	3	-	-
Miehet-Män-Males	2 553	1 443	56,5	1 103	43,2	7	0,3	4	3	-	-
Naiset-Kvinnor-Females	102	72	70,6	30	29,4	-	-	-	-	-	-
551 Lentoliikennevirikailijat	1 777	507	28,5	1 176	66,2	94	5,3	55	21	18	-
Miehet-Män-Males	988	348	35,2	609	61,6	31	3,1	17	5	9	-
Naiset-Kvinnor-Females	789	159	20,2	567	71,9	63	8,0	38	16	9	-
5511 Rahti- ja lentoliikennevirikailijat	1 186	290	24,5	814	68,6	82	6,9	48	19	15	-
Miehet-Män-Males	447	139	31,1	288	64,4	20	4,5	10	4	6	-
Naiset-Kvinnor-Females	739	151	20,4	526	71,2	62	8,4	38	15	9	-
5512 Kenttäemännät ja tavarankuljettajat	591	217	36,7	362	61,3	12	2,0	7	2	3	-
Miehet-Män-Males	541	209	38,6	321	59,3	11	2,0	7	1	3	-
Naiset-Kvinnor-Females	50	8	16,0	41	82,0	1	2,0	1	1	1	-

Ammattiluokitus ruotsiksi ja englanniksi liitteessä 3 - Yrkesklassificeringen på svenska och engelska, se bilaga 3 - Occupational classification, see Appendix 3



## 1.21. Työllinen työvoima ammatin, sukupuolen ja koulutusasteen mukaan 31.12.1995

Sysselessatt arbetskraft efter yrke, kön och utbildningsnivå

Employed labour force by occupation, sex and educational level

Ammatti, sukupuoli Yrke, kön Occupation, sex	Työllisiä Sysselessatta Employed	Vain perusaste Bara grundnivå Only basic education	3-4 Keskiaste Mellannivå Upper secondary education	5-8 Korkea-aste - Högre nivå - Tertiary education							
				Yht. Totalt Total	5 Alin aste Lägsta utbildning på högre nivå Lowest level of tertiary education	6 Alempi kand. aste Lägre kandidat- nivå Undergra- duate level of tertiary education	7 Ylempi kand. aste Högre kandidat- nivå Graduate level of tertiary education	8 Tutkija- koulutus tms. Forskar- utbildning eller motsv. Post- graduate university degree or equivalent			
			%	%	%						
552 Tie- ja raitiotieliik. palveluhenk. Miehet-Män-Males	400 84	170 26	42,5 31,0	224 56	56,0 66,7	6 2	1,5 2,4	4 1	- -	2 1	- -
Naiset-Kvinnor-Females	316	144	45,6	168	53,2	4	1,3	3	-	1	-
56 Liikenteen johto ja työnjohto Miehet-Män-Males	5 634 4 462	1 614 1 325	28,6 29,7	3 490 2 686	61,9 60,2	530 451	9,4 10,1	269 244	170 150	91 57	- -
Naiset-Kvinnor-Females	1 172	289	24,7	804	68,6	79	6,7	25	20	34	-
560 Satamatyön ja -liikenteen johto Miehet-Män-Males	755 676	158 144	20,9 21,3	482 431	63,8 63,8	115 101	15,2 14,9	30 24	71 68	14 9	- -
Naiset-Kvinnor-Females	79	14	17,7	51	64,6	14	17,7	6	3	5	-
5601 Satamakapteenit ja satamapäälliköt Miehet-Män-Males	153 146	28 26	18,3 17,8	71 68	46,4 46,6	54 52	35,3 35,6	15 13	32 32	7 7	- -
Naiset-Kvinnor-Females	7	2	28,6	3	42,9	2	28,6	2	-	-	-
5602 Satamavirkailijat, -työnjohtajat ym. Miehet-Män-Males	602 530	130 118	21,6 22,3	411 363	68,3 68,5	61 49	10,1 9,2	15 11	39 36	7 2	- -
Naiset-Kvinnor-Females	72	12	16,7	48	66,7	12	16,7	4	3	5	-
561 Ilmailukenteen johto Miehet-Män-Males	432 325	66 49	15,3 15,1	348 261	80,6 80,3	18 15	4,2 4,6	6 6	2 2	10 7	- -
Naiset-Kvinnor-Females	107	17	15,9	87	81,3	3	2,8	-	-	3	-
5611 Lentoasemien päälliköt, lennonjoht. Miehet-Män-Males	328 271	42 36	12,8 13,3	270 220	82,3 81,2	16 15	4,9 5,5	6 6	2 2	8 7	- -
Naiset-Kvinnor-Females	57	6	10,5	50	87,7	1	1,8	-	-	1	-
5612 Lennonselvittelijät, -valmistelijät Miehet-Män-Males	104 54	24 13	23,1 24,1	78 41	75,0 75,9	2 -	1,9 -	- -	- -	2 -	- -
Naiset-Kvinnor-Females	50	11	22,0	37	74,0	2	4,0	-	-	2	-
562 Rautatieliikenteen johto Miehet-Män-Males	1 528 1 265	468 396	30,6 31,3	1 026 847	67,1 67,0	34 22	2,2 1,7	10 6	15 12	9 4	- -
Naiset-Kvinnor-Females	263	72	27,4	179	68,1	12	4,6	4	3	5	-
563 Tieliiikenteen johto Miehet-Män-Males	2 919 2 196	922 736	31,6 33,5	1 634 1 147	56,0 52,2	363 313	12,4 14,3	223 208	82 68	58 37	- -
Naiset-Kvinnor-Females	723	186	25,7	487	67,4	50	6,9	15	14	21	-
57 Posti-, lennätin-, puhelin-, radioliik. Miehet-Män-Males	10 088 1 820	4 403 656	43,6 36,0	5 487 1 099	54,4 60,4	198 65	2,0 3,6	66 20	66 18	64 25	2 2
Naiset-Kvinnor-Females	8 268	3 747	45,3	4 388	53,1	133	1,6	46	48	39	-
570 Posti- ja teleliik. konttorinhoit. Miehet-Män-Males	1 065 205	461 81	43,3 39,5	587 116	55,1 56,6	17 8	1,6 3,9	10 4	3 1	3 2	1 1
Naiset-Kvinnor-Females	860	380	44,2	471	54,8	9	1,0	6	2	1	-
571 Posti-, teleliikenteen muut virkam. Miehet-Män-Males	3 880 978	1 580 440	40,7 45,0	2 209 505	56,9 51,6	91 33	2,3 3,4	16 2	36 13	38 17	1 1
Naiset-Kvinnor-Females	2 902	1 140	39,3	1 704	58,7	58	2,0	14	23	21	-
572+574 Puhelunvälitt. ja muut viestittäjät Miehet-Män-Males	5 010 561	2 322 125	46,3 22,3	2 608 420	52,1 74,9	80 16	1,6 2,9	35 10	24 1	21 5	- -
Naiset-Kvinnor-Females	4 449	2 197	49,4	2 188	49,2	64	1,4	25	23	16	-
573 Sähköttäjät, radiosähköttäjät Miehet-Män-Males	133 76	40 10	30,1 13,2	83 58	62,4 76,3	10 8	7,5 10,5	5 4	3 3	2 1	- -
Naiset-Kvinnor-Females	57	30	52,6	25	43,9	2	3,5	1	-	1	-
58 Posti- ja lähettityö Miehet-Män-Males	19 712 12 223	10 586 6 358	53,7 52,0	8 900 5 715	45,2 46,8	226 150	1,1 1,2	95 58	57 34	70 54	4 4
Naiset-Kvinnor-Females	7 489	4 228	56,5	3 185	42,5	76	1,0	37	23	16	-

Ammattiluokitus ruotsiksi ja englanniksi liitteessä 3 - Yrkesklassificeringen på svenska och engelska, se bilaga 3 - Occupational classification, see Appendix 3

## 1.21. Työllinen työvoima ammatin, sukupuolen ja koulutusasteen mukaan 31.12.1995

Sysselessatt arbetskraft efter yrke, kön och utbildningsnivå

Employed labour force by occupation, sex and educational level

Ammatti, sukupuoli Yrke, kön Occupation, sex	Työllisiä Sysselessatta Employed	Vain perusaste Bara grundnivå Only basic education	3-4 Keskiaste Mellanivå Upper secondary education	5-8 Korkea-aste - Högre nivå - Tertiary education							
				Yht. Totalt Total	5 Alin korkea- aste Lägsta utbildning på högre nivå Lowest level of tertiary education	6 Alempi kand. aste Lägre kandidat- nivå Undergra- duate level of tertiary education	7 Ylempi kand. aste Högre kandidat- nivå Graduate level of tertiary education	8 Tutkija- koulutus tms. Forskar- utbildning eller motsv. Post- graduate university degree or equivalent	%	%	% education
580 Postinkantajat ja -lajittelijat Miehet-Män-Males Naiset-Kvinnor-Females	11 755 7 840 3 915	6 517 4 267 2 250	55,4 54,4 57,5	5 132 3 496 1 636	43,7 44,6 41,8	106 77 29	0,9 1,0 0,7	39 28 11	28 19 9	38 29 9	1 1 -
581 Lehdenjakajat Miehet-Män-Males Naiset-Kvinnor-Females	3 081 1 272 1 809	1 677 594 1 083	54,4 46,7 59,9	1 345 640 705	43,7 50,3 39,0	59 38 21	1,9 3,0 1,2	24 15 9	12 5 7	22 17 5	1 1 -
582 Toimistovahtimestarit, -lähetit ym. Miehet-Män-Males Naiset-Kvinnor-Females	4 876 3 111 1 765	2 392 1 497 895	49,1 48,1 50,7	2 423 1 579 844	49,7 50,8 47,8	61 35 26	1,3 1,1 1,5	32 15 17	17 10 7	10 8 2	2 2 -
59 Muu kuljetus- ja liikennetyö Miehet-Män-Males Naiset-Kvinnor-Females	633 583 50	347 323 24	54,8 55,4 48,0	277 253 24	43,8 43,4 48,0	9 7 2	1,4 1,2 4,0	3 3 -	1 1 -	5 3 2	- - -
590 Majakanvartijat Miehet-Män-Males Naiset-Kvinnor-Females	3 3 -	1 1 -	33,3 33,3 -	2 2 -	66,7 66,7 -	- - -	- - -	- - -	- - -	- - -	- - -
591 Kanavan-, lossinhoitajat, satamavart. Miehet-Män-Males Naiset-Kvinnor-Females	429 413 16	248 237 11	57,8 57,4 68,8	176 171 5	41,0 41,4 31,3	5 5 -	1,2 1,2 -	3 3 -	1 1 -	1 1 -	- - -
599 Muut kuljetus- ja liikennetyön amm. Miehet-Män-Males Naiset-Kvinnor-Females	201 167 34	98 85 13	48,8 50,9 38,2	99 80 19	49,3 47,9 55,9	4 2 2	2,0 1,2 5,9	- - -	- - -	4 2 2	- - -
5991 Aikataulun-, liikennesuunnittelijat Miehet-Män-Males Naiset-Kvinnor-Females	48 17 31	19 6 13	39,6 35,3 41,9	25 9 16	52,1 52,9 51,6	4 2 2	8,3 11,8 6,5	- - -	- - -	4 2 2	- - -
5992 Muut kuljetus-, liikennetyön työnt. Miehet-Män-Males Naiset-Kvinnor-Females	153 150 3	79 79 -	51,6 52,7 -	74 71 3	48,4 47,3 -	- - -	- - -	- - -	- - -	- - -	- - -
6/7 Teollinen työ, koneenhoito ym. Miehet-Män-Males Naiset-Kvinnor-Females	411 450 332 644 78 806	152 634 115 034 37 600	37,1 34,6 47,7	251 765 212 487 39 278	61,2 63,9 49,8	7051 5123 1928	1,7 1,5 2,4	5 465 3 959 1 506	870 658 212	687 479 208	29 27 2
60 Tekstiilityö Miehet-Män-Males Naiset-Kvinnor-Females	3 791 1 241 2 550	1 909 535 1 374	50,4 43,1 53,9	1 816 693 1 123	47,9 55,8 44,0	66 13 53	1,7 1,0 2,1	49 7 42	10 4 6	6 1 5	1 1 -
600 Langanvalmistuksen esityöt Miehet-Män-Males Naiset-Kvinnor-Females	55 30 25	35 19 16	63,6 63,3 64,0	19 10 9	34,5 33,3 36,0	1 1 -	1,8 3,3 -	1 1 -	- - -	- - -	- - -
601 Kehrääjät ym. Miehet-Män-Males Naiset-Kvinnor-Females	427 74 353	231 29 202	54,1 39,2 57,2	192 43 149	45,0 58,1 42,2	4 2 2	0,9 2,7 0,6	3 1 2	1 1 -	- - -	- - -
602 Kutojat Miehet-Män-Males Naiset-Kvinnor-Females	1 019 235 784	464 110 354	45,5 46,8 45,2	524 123 401	51,4 52,3 51,1	31 2 29	3,0 0,9 3,7	26 1 25	2 - 2	2 - 2	1 1 -
603 Laitosmiehet (tekst.), koneenasett. Miehet-Män-Males Naiset-Kvinnor-Females	412 409 3	145 143 2	35,2 35,0 66,7	265 264 1	64,3 64,5 33,3	2 2 -	0,5 0,5 -	2 2 -	- - -	- - -	- - -
604 Neulojat ja neuletyöntekijät Miehet-Män-Males Naiset-Kvinnor-Females	640 56 584	355 21 334	55,5 37,5 57,2	275 34 241	43,0 60,7 41,3	10 1 9	1,6 1,8 1,5	6 - 6	2 - 2	2 1 1	- - -

Ammattiluokitus ruotsiksi ja englanniksi liitteessä 3 - Yrkesklassificeringen på svenska och engelska, se bilaga 3 - Occupational classification, see Appendix 3

## 1.21. Työllinen työvoima ammatin, sukupuolen ja koulutusasteen mukaan 31.12.1995

Systematiskt arbetskraft efter yrke, kön och utbildningsnivå  
Employed labour force by occupation, sex and educational level

Ammatti, sukupuoli Yrke, kön Occupation, sex	Työllisiä Sysse- satta Employed	Vain perusaste Bara grundnivå Only basic education	3-4 Keskiaste Mellannivå Upper secondary education	5-8 Korkea-aste - Högre nivå - Tertiary education							
				Yht. Totalt Total	5 Alin korkea- aste Lägsta utbildning på högre nivå Lowest level of tertiary education	6 Alempi kand. aste Lägre kandidat- nivå Undergra- duate level of tertiary education	7 Ylempi kand. aste Högre kandidat- nivå Graduate level of tertiary education	8 Tutkija- koulutus tms. Forskar- utbildning eller motsv. Post- graduate university degree or equivalent	%	%	%
605 Viimeistämön ja värjäämön työntek. Miehet-Män-Males	669 257	362 127	54,1 49,4	299 129	44,7 50,2	8 1	1,2 0,4	5 1	2 1	1 1	- -
Naiset-Kvinnor-Females	412	235	57,0	170	41,3	7	1,7	5	1	1	-
606 Valmisteen ja kankaan tarkastajat Miehet-Män-Males	162	105	64,8	56	34,6	1	0,6	1	-	-	-
Naiset-Kvinnor-Females	6	5	83,3	1	16,7	-	-	-	-	-	-
609 Muut tekstiilityön ammatit Miehet-Män-Males	407	212	52,1	186	45,7	9	2,2	5	3	1	-
Naiset-Kvinnor-Females	174	81	46,6	89	51,1	4	2,3	2	2	-	-
61 Leikkaus- ompelu-, verhoilutyö ym. Miehet-Män-Males	13 759	4 542	33,0	8 884	64,6	333	2,4	266	25	42	-
Naiset-Kvinnor-Females	1 786	723	40,5	1 009	56,5	54	3,0	23	11	20	-
610 Vaatturit, ateleje-, kotiompelijat Miehet-Män-Males	11 973	3 819	31,9	7 875	65,8	279	2,3	243	14	22	-
Naiset-Kvinnor-Females	1 981	478	24,1	1 401	70,7	102	5,1	85	7	10	-
611 Turkkurit Miehet-Män-Males	325	129	39,7	182	56,0	14	4,3	6	3	5	-
Naiset-Kvinnor-Females	1 656	349	21,1	1 219	73,6	88	5,3	79	4	5	-
612 Modistit ja hatuntekijät Miehet-Män-Males	440	143	32,5	248	56,4	49	11,1	43	5	1	-
Naiset-Kvinnor-Females	156	78	50,0	70	44,9	8	5,1	6	2	-	-
613 Verhoilijat Miehet-Män-Males	284	65	22,9	178	62,7	41	14,4	37	3	1	-
Naiset-Kvinnor-Females	88	21	23,9	65	73,9	2	2,3	2	-	-	-
614 Mallinsuunn. ja leikkaajat Miehet-Män-Males	85	20	23,5	63	74,1	2	2,4	2	-	-	-
Naiset-Kvinnor-Females	1 408	524	37,2	868	61,6	16	1,1	11	4	1	-
615 Valmisvaateteoll. ompelijat ym. Miehet-Män-Males	864	320	37,0	535	61,9	9	1,0	6	2	1	-
Naiset-Kvinnor-Females	544	204	37,5	333	61,2	7	1,3	5	2	-	-
619 Muu leikkaus-, ompelu-, verhoilutyö Miehet-Män-Males	1 211	349	28,8	790	65,2	72	5,9	47	3	22	-
Naiset-Kvinnor-Females	134	57	42,5	61	45,5	16	11,9	3	2	11	-
62 Jalkine- ja nahkatyö Miehet-Män-Males	1 077	292	27,1	729	67,7	56	5,2	44	1	11	-
Naiset-Kvinnor-Females	7 354	2 557	34,8	4 729	64,3	68	0,9	60	4	4	-
620 Jalkinemestarit ja suutarit Miehet-Män-Males	133	66	49,6	64	48,1	3	2,3	2	1	-	-
Naiset-Kvinnor-Females	7 221	2 491	34,5	4 665	64,6	65	0,9	58	3	4	-
621+622+623+624 Jalkinetyöntekijät Miehet-Män-Males	1 277	470	36,8	783	61,3	24	1,9	18	2	4	-
Naiset-Kvinnor-Females	171	72	42,1	95	55,6	4	2,3	-	1	3	-
625 Nahanoimpelijat ym. Miehet-Män-Males	1 106	398	36,0	688	62,2	20	1,8	18	1	1	-
Naiset-Kvinnor-Females	2 482	1 383	55,7	1 076	43,4	23	0,9	11	7	5	-
63 Rautatehdas-, takomo- ja valimotyö Miehet-Män-Males	937	559	59,7	370	39,5	8	0,9	4	1	3	-
Naiset-Kvinnor-Females	1 545	824	53,3	706	45,7	15	1,0	7	6	2	-
620 Jalkinemestarit ja suutarit Miehet-Män-Males	284	146	51,4	133	46,8	5	1,8	3	1	1	-
Naiset-Kvinnor-Females	241	132	54,8	107	44,4	2	0,8	2	-	-	-
621+622+623+624 Jalkinetyöntekijät Miehet-Män-Males	43	14	32,6	26	60,5	3	7,0	1	1	1	-
Naiset-Kvinnor-Females	1 694	973	57,4	714	42,1	7	0,4	5	-	2	-
625 Nahanoimpelijat ym. Miehet-Män-Males	534	318	59,6	214	40,1	2	0,4	1	-	1	-
Naiset-Kvinnor-Females	1 160	655	56,5	500	43,1	5	0,4	4	-	1	-
63 Rautatehdas-, takomo- ja valimotyö Miehet-Män-Males	504	264	52,4	229	45,4	11	2,2	3	6	2	-
Naiset-Kvinnor-Females	162	109	67,3	49	30,2	4	2,5	1	1	2	-
63 Rautatehdas-, takomo- ja valimotyö Miehet-Män-Males	342	155	45,3	180	52,6	7	2,0	2	5	-	-
Naiset-Kvinnor-Females	7 497	3 445	46,0	3 987	53,2	65	0,9	41	8	13	3
63 Rautatehdas-, takomo- ja valimotyö Miehet-Män-Males	6 895	3 116	45,2	3 720	54,0	59	0,9	39	6	11	3
Naiset-Kvinnor-Females	602	329	54,7	267	44,4	6	1,0	2	2	2	-

Ammattiluokitus ruotsiksi ja englanniksi liitteessä 3 - Yrkesklassificeringen på svenska och engelska, se bilaga 3 - Occupational classification, see Appendix 3

## 1.21. Työllinen työvoima ammatin, sukupuolen ja koulutusasteen mukaan 31.12.1995

Syssele satt arbetskraft efter yrke, kön och utbildningsnivå

Employed labour force by occupation, sex and educational level

Ammatti, sukupuoli Yrke, kön Occupation, sex	Työllisiä Syssele Employed	Vain perusaste Bara grundnivå Only basic education	3-4 Keskiaste Mellanivå Upper secondary education	5-8 Korkea-aste - Högre nivå - Tertiary education															
				Yht. Totalt Total	5 Allin korkea- aste Lägsta utbildning på högre nivå Lowest level of tertiary education	6 Alempi kand. aste Lägre kandidat- nivå Undergra- duate level of tertiary education	7 Ylempi kand. aste Högre kandidat- nivå Graduate level of tertiary education	8 Tutkija- koulutus tms. Forskar- utbildning eller motsv. Post- graduate university degree or equivalent	%	%	%	%							
630 Sulatto- ja sulatusuunityöntekijät	2 266	1 023	45,1	1 228	54,2	15	0,7	10	2	2	1								
Miehet-Män-Males	2 192	990	45,2	1 188	54,2	14	0,6	10	2	1	1								
Naiset-Kvinnor-Females	74	33	44,6	40	54,1	1	1,4		-	1	-								
631 Kuumentajat, karkaisijat, hehkutt.	244	109	44,7	133	54,5	2	0,8	2	-	-	-								
Miehet-Män-Males	229	104	45,4	123	53,7	2	0,9	2	-	-	-								
Naiset-Kvinnor-Females	15	5	33,3	10	66,7	-	-	-	-	-	-								
632 Kylmä- ja kuumavalssaajat	523	232	44,4	290	55,4	1	0,2	1	-	-	-								
Miehet-Män-Males	505	220	43,6	284	56,2	1	0,2	1	-	-	-								
Naiset-Kvinnor-Females	18	12	66,7	6	33,3	-	-	-	-	-	-								
633 Sepät	351	167	47,6	181	51,6	3	0,9	3	-	-	-								
Miehet-Män-Males	341	161	47,2	177	51,9	3	0,9	3	-	-	-								
Naiset-Kvinnor-Females	10	6	60,0	4	40,0	-	-	-	-	-	-								
634 Valimotyöntekijät	1 575	763	48,4	800	50,8	12	0,8	8	1	3	-								
Miehet-Män-Males	1 415	663	46,9	741	52,4	11	0,8	7	1	3	-								
Naiset-Kvinnor-Females	160	100	62,5	59	36,9	1	0,6	1	-	-	-								
635 Langanvetäjät, putkenvetäjät	292	161	55,1	119	40,8	12	4,1	7	2	3	-								
Miehet-Män-Males	266	144	54,1	112	42,1	10	3,8	6	1	3	-								
Naiset-Kvinnor-Females	26	17	65,4	7	26,9	2	7,7	1	1	-	-								
639 Muu rautatehd., takomo-, valimotyö	2 246	990	44,1	1 236	55,0	20	0,9	10	3	5	2								
Miehet-Män-Males	1 947	834	42,8	1 095	56,2	18	0,9	10	2	4	2								
Naiset-Kvinnor-Females	299	156	52,2	141	47,2	2	0,7		1	1	-								
64 Hienomekaaninen työ	6 042	1 319	21,8	2 843	47,1	1 880	31,1	1 847	16	16	1								
Miehet-Män-Males	4 074	800	19,6	2 161	53,0	1 113	27,3	1 088	10	14	1								
Naiset-Kvinnor-Females	1 968	519	26,4	682	34,7	767	39,0	759	6	2	-								
640 Hienomekaanikot	2 508	654	26,1	1 799	71,7	55	2,2	42	4	9	-								
Miehet-Män-Males	1 803	335	18,6	1 423	78,9	45	2,5	32	4	9	-								
Naiset-Kvinnor-Females	705	319	45,2	376	53,3	10	1,4	10	-	-	-								
641 Kellosepät	468	80	17,1	383	81,8	5	1,1	4	-	1	-								
Miehet-Män-Males	423	79	18,7	340	80,4	4	0,9	3	-	1	-								
Naiset-Kvinnor-Females	45	1	2,2	43	95,6	1	2,2	1	-	-	-								
642 Optikot	1 001	44	4,4	61	6,1	896	89,5	892	2	2	-								
Miehet-Män-Males	434	31	7,1	20	4,6	383	88,2	382		1	-								
Naiset-Kvinnor-Females	567	13	2,3	41	7,2	513	90,5	510	2	1	-								
643 Hammasteknikot	848	91	10,7	130	15,3	627	73,9	625	-	2	-								
Miehet-Män-Males	572	52	9,1	41	7,2	479	83,7	477	-	2	-								
Naiset-Kvinnor-Females	276	39	14,1	89	32,2	148	53,6	148	-	-	-								
644 Kulta- ja hopeasepät ym.	1 076	397	36,9	403	37,5	276	25,7	263	10	2	1								
Miehet-Män-Males	759	273	36,0	293	38,6	193	25,4	185	6	1	1								
Naiset-Kvinnor-Females	317	124	39,1	110	34,7	83	26,2	78	4	1	-								
645 Kaivertajat	141	53	37,6	67	47,5	21	14,9	21	-	-	-								
Miehet-Män-Males	83	30	36,1	44	53,0	9	10,8	9	-	-	-								
Naiset-Kvinnor-Females	58	23	39,7	23	39,7	12	20,7	12	-	-	-								
65 Konepaja- ja rakennusmetallityö	109 676	28 576	26,1	80 006	72,9	1094	1,0	891	146	54	3								
Miehet-Män-Males	104 131	25 547	24,5	77 540	74,5	1044	1,0	865	131	45	3								
Naiset-Kvinnor-Females	5 545	3 029	54,6	2 466	44,5	50	0,9	26	15	9	-								
650+651+652 Koneenasettajat ja -korjaajat	58 875	13 821	23,5	44 282	75,2	772	1,3	631	99	41	1								
Miehet-Män-Males	57 342	13 084	22,8	43 512	75,9	746	1,3	619	92	34	1								
Naiset-Kvinnor-Females	1 533	737	48,1	770	50,2	26	1,7	12	7	7	-								

Ammattiluokitus ruotsiksi ja englanniksi liitteessä 3 - Yrkesklassificeringen på svenska och engelska, se bilaga 3 - Occupational classification, see Appendix 3

## 1.21. Työllinen työvoima ammatin, sukupuolen ja koulutusasteen mukaan 31.12.1995

Sysselessatt arbetskraft efter yrke, kön och utbildningsnivå

Employed labour force by occupation, sex and educational level

Ammatti, sukupuoli Yrke, kön Occupation, sex	Työllisiä Sysselessatta Employed	Vain perusaste Bara grundnivå Only basic education	3-4 Keskiaste Mellannivå Upper secondary education	5-8 Korkea-aste - Högre nivå - Tertiary education														
				Yht. Totalt Total	5 Alin aste Lägsta utbildning på högre nivå Lowest level of tertiary education	6 Alempi kand. aste Lägre kandidat- nivå Undergra- duate level of tertiary education	7 Ylempi aste Högre kandidat- nivå Graduate level of tertiary education	8 Tutkija- koulutus tms. Forskar- utbildning eller motsv. Post- graduate university degree or equivalent	%	%	%	%						
653 Ohut- ja paksulevysepät	14 784	3 367	22,8	11 350	76,8	67	0,5	57	8	2	-							
Miehet-Män-Males	14 595	3 286	22,5	11 245	77,0	64	0,4	56	7	1	-							
Naiset-Kvinnor-Females	189	81	42,9	105	55,6	3	1,6	1	1	1	-							
654 Putkityöntekijät	10 268	2 803	27,3	7 381	71,9	84	0,8	70	13	1	-							
Miehet-Män-Males	10 215	2 775	27,2	7 357	72,0	83	0,8	69	13	1	-							
Naiset-Kvinnor-Females	53	28	52,8	24	45,3	1	1,9	1	-	-	-							
655 Hitsaajat ja kaasuleikkaajat	13 954	3 389	24,3	10 512	75,3	53	0,4	47	5	1	-							
Miehet-Män-Males	13 586	3 247	23,9	10 288	75,7	51	0,4	46	5	-	-							
Naiset-Kvinnor-Females	368	142	38,6	224	60,9	2	0,5	1	-	1	-							
656 Metalloijat	1 010	460	45,5	537	53,2	13	1,3	11	-	2	-							
Miehet-Män-Males	813	341	41,9	461	56,7	11	1,4	9	-	2	-							
Naiset-Kvinnor-Females	197	119	60,4	76	38,6	2	1,0	2	-	-	-							
657+659 Kokoojat ym.	10 785	4 736	43,9	5 944	55,1	105	1,0	75	21	7	2							
Miehet-Män-Males	7 580	2 814	37,1	4 677	61,7	89	1,2	66	14	7	2							
Naiset-Kvinnor-Females	3 205	1 922	60,0	1 267	39,5	16	0,5	9	7	-	-							
66 Sähkötyö	52 598	12 338	23,5	39 282	74,7	978	1,9	651	172	146	9							
Miehet-Män-Males	43 257	8 385	19,4	34 068	78,8	804	1,9	548	138	109	9							
Naiset-Kvinnor-Females	9 341	3 953	42,3	5 214	55,8	174	1,9	103	34	37	-							
660 Sähköasentajat	22 166	3 201	14,4	18 678	84,3	287	1,3	255	28	4	-							
Miehet-Män-Males	21 856	3 118	14,3	18 457	84,4	281	1,3	252	27	2	-							
Naiset-Kvinnor-Females	310	83	26,8	221	71,3	6	1,9	3	1	2	-							
661 Sähkökoneenhoitajat	2 247	740	32,9	1 440	64,1	67	3,0	48	14	5	-							
Miehet-Män-Males	2 175	717	33,0	1 393	64,0	65	3,0	47	13	5	-							
Naiset-Kvinnor-Females	72	23	31,9	47	65,3	2	2,8	1	1	-	-							
662 Sähkökoneenasentajat (vahvavirta)	1 028	249	24,2	763	74,2	16	1,6	14	1	1	-							
Miehet-Män-Males	953	213	22,4	724	76,0	16	1,7	14	1	1	-							
Naiset-Kvinnor-Females	75	36	48,0	39	52,0	-	-	-	-	-	-							
663 Elektroniikka- ja teleasentajat	10 081	1 704	16,9	8 066	80,0	311	3,1	172	72	60	7							
Miehet-Män-Males	9 196	1 440	15,7	7 474	81,3	282	3,1	159	63	53	7							
Naiset-Kvinnor-Females	885	264	29,8	592	66,9	29	3,3	13	9	7	-							
664 Puhelin- ja linja-asentajat	4 741	1 795	37,9	2 919	61,6	27	0,6	19	7	1	-							
Miehet-Män-Males	4 563	1 734	38,0	2 805	61,5	24	0,5	17	6	1	-							
Naiset-Kvinnor-Females	178	61	34,3	114	64,0	3	1,7	2	1	-	-							
665 Sähkö-, teletekniikan tuott. kokooj.	10 937	4 289	39,2	6 445	58,9	203	1,9	120	29	52	2							
Miehet-Män-Males	3 437	877	25,5	2 470	71,9	90	2,6	42	15	31	2							
Naiset-Kvinnor-Females	7 500	3 412	45,5	3 975	53,0	113	1,5	78	14	21	-							
666 Radio-, tv-tarkk., äänittäjät ym.	1 251	273	21,8	912	72,9	66	5,3	23	20	23	-							
Miehet-Män-Males	964	222	23,0	697	72,3	45	4,7	17	12	16	-							
Naiset-Kvinnor-Females	287	51	17,8	215	74,9	21	7,3	6	8	7	-							
6661 Radio-, tv-tarkk., äänittäjät	980	186	19,0	745	76,0	49	5,0	12	17	20	-							
Miehet-Män-Males	781	160	20,5	586	75,0	35	4,5	11	10	14	-							
Naiset-Kvinnor-Females	199	26	13,1	159	79,9	14	7,0	1	7	6	-							
6662 Muut radio/tv-lähetyslait. käytt.	271	87	32,1	167	61,6	17	6,3	11	3	3	-							
Miehet-Män-Males	183	62	33,9	111	60,7	10	5,5	6	2	2	-							
Naiset-Kvinnor-Females	88	25	28,4	56	63,6	7	8,0	5	1	1	-							
669 Muut sähkötyön ammatit	147	87	59,2	59	40,1	1	0,7	-	1	-	-							
Miehet-Män-Males	113	64	56,6	48	42,5	1	0,9	-	1	-	-							
Naiset-Kvinnor-Females	34	23	67,6	11	32,4	-	-	-	-	-	-							

Ammattiluokitus ruotsiksi ja englanniksi liitteessä 3 - Yrkesklassificeringen på svenska och engelska, se bilaga 3 - Occupational classification, see Appendix 3

## 1.21. Työllinen työvoima ammatin, sukupuolen ja koulutusasteen mukaan 31.12.1995

Sysselsatt arbetskraft efter yrke, kön och utbildningsnivå

Employed labour force by occupation, sex and educational level

Ammatti, sukupuoli Yrke, kön Occupation, sex	Työllisiä Sysselsatta Employed	Vain perusaste Bara grundnivå Only basic education	3-4 Keskiaste Mellannivå Upper secondary education	5-8 Korkea-aste - Högre nivå - Tertiary education							
				Yht. Totalt Total	5 Allin korkea- aste Lägsta utbildning på högre nivå Lowest level of tertiary education	6 Alempi kand. aste Lägre kandidat- nivå Undergra- duate level of tertiary education	7 Ylempi kand. aste Högre kandidat- nivå Graduate level of tertiary education	8 Tutkija- koulutus tms. Forskar- utbildning eller motsv. Post- graduate university degree or equivalent	%	%	%
67 Puutyö	42 803	16 290	38,1	26 065	60,9	448	1,0	357	58	32	1
Miehet-Män-Males	38 934	14 083	36,2	24 448	62,8	403	1,0	328	46	28	1
Naiset-Kvinnor-Females	3 869	2 207	57,0	1 617	41,8	45	1,2	29	12	4	-
670 Pyöreän puutavaran käsittelijät	596	319	53,5	269	45,1	8	1,3	7	-	1	-
Miehet-Män-Males	521	272	52,2	242	46,4	7	1,3	7	-	-	-
Naiset-Kvinnor-Females	75	47	62,7	27	36,0	1	1,3	-	-	1	-
671 Puutavaratyöntekijät	5 745	2 930	51,0	2 751	47,9	64	1,1	50	12	2	-
Miehet-Män-Males	5 187	2 615	50,4	2 510	48,4	62	1,2	49	11	2	-
Naiset-Kvinnor-Females	558	315	56,5	241	43,2	2	0,4	1	1	-	-
672 Vaneri- ja kuitulevytyöntekijät	3 080	1 612	52,3	1 427	46,3	41	1,3	35	4	2	-
Miehet-Män-Males	1 777	798	44,9	944	53,1	35	2,0	31	2	2	-
Naiset-Kvinnor-Females	1 303	814	62,5	483	37,1	6	0,5	4	2	-	-
673 Rakennuspuutyöntekijät	18 907	6 488	34,3	12 290	65,0	129	0,7	103	17	8	1
Miehet-Män-Males	18 665	6 380	34,2	12 159	65,1	126	0,7	100	17	8	1
Naiset-Kvinnor-Females	242	108	44,6	131	54,1	3	1,2	3	-	-	-
674 Veneenrakentajat, vaununkoripusep.	745	263	35,3	477	64,0	5	0,7	4	-	1	-
Miehet-Män-Males	734	253	34,5	476	64,9	5	0,7	4	-	1	-
Naiset-Kvinnor-Females	11	10	90,9	1	9,1	-	-	-	-	-	-
675 Penkkipusepät	2 009	655	32,6	1 329	66,2	25	1,2	21	1	3	-
Miehet-Män-Males	1 905	608	31,9	1 275	66,9	22	1,2	18	1	3	-
Naiset-Kvinnor-Females	104	47	45,2	54	51,9	3	2,9	3	-	-	-
676 Huonekalu- ja sisustuspuusepät ym.	5 903	1 782	30,2	3 995	67,7	126	2,1	97	19	10	-
Miehet-Män-Males	5 342	1 524	28,5	3 719	69,6	99	1,9	81	11	7	-
Naiset-Kvinnor-Females	561	258	46,0	276	49,2	27	4,8	16	8	3	-
677 Konepuusepät ym.	4 195	1 430	34,1	2 731	65,1	34	0,8	28	4	2	-
Miehet-Män-Males	3 697	1 144	30,9	2 521	68,2	32	0,9	27	3	2	-
Naiset-Kvinnor-Females	498	286	57,4	210	42,2	2	0,4	1	1	-	-
678 Puupinnankäsittelijät	409	237	57,9	170	41,6	2	0,5	2	-	-	-
Miehet-Män-Males	199	98	49,2	99	49,7	2	1,0	2	-	-	-
Naiset-Kvinnor-Females	210	139	66,2	71	33,8	-	-	-	-	-	-
679 Muut puutyön ammatit	1 214	574	47,3	626	51,6	14	1,2	10	1	3	-
Miehet-Män-Males	907	391	43,1	503	55,5	13	1,4	9	1	3	-
Naiset-Kvinnor-Females	307	183	59,6	123	40,1	1	0,3	1	-	-	-
68 Maalaus- ja lakkaustyö	8 813	3 979	45,1	4 785	54,3	49	0,6	41	6	2	-
Miehet-Män-Males	8 181	3 703	45,3	4 438	54,2	40	0,5	35	3	2	-
Naiset-Kvinnor-Females	632	276	43,7	347	54,9	9	1,4	6	3	-	-
680 Maalarit, lakkaajat, lattiantekijät	8 813	3 979	45,1	4 785	54,3	49	0,6	41	6	2	-
Miehet-Män-Males	8 181	3 703	45,3	4 438	54,2	40	0,5	35	3	2	-
Naiset-Kvinnor-Females	632	276	43,7	347	54,9	9	1,4	6	3	-	-
69 Rakennusalan muut työt	20 641	9 336	45,2	11 042	53,5	263	1,3	182	56	24	1
Miehet-Män-Males	19 696	8 861	45,0	10 585	53,7	250	1,3	173	54	22	1
Naiset-Kvinnor-Females	945	475	50,3	457	48,4	13	1,4	9	2	2	-
690 Muurarit, rapparit, laattatyöntek.	2 626	765	29,1	1 844	70,2	17	0,6	13	4	-	-
Miehet-Män-Males	2 588	749	28,9	1 822	70,4	17	0,7	13	4	-	-
Naiset-Kvinnor-Females	38	16	42,1	22	57,9	-	-	-	-	-	-
691 Rakennuselementtien, -kivien asett.	513	209	40,7	298	58,1	6	1,2	5	-	1	-
Miehet-Män-Males	502	202	40,2	294	58,6	6	1,2	5	-	1	-
Naiset-Kvinnor-Females	11	7	63,6	4	36,4	-	-	-	-	-	-

Ammattiluokitus ruotsiksi ja englanniksi liitteessä 3 - Yrkesklassificeringen på svenska och engelska, se bilaga 3 - Occupational classification, see Appendix 3

## 1.21. Työllinen työvoima ammatin, sukupuolen ja koulutusasteen mukaan 31.12.1995

Sysselsatt arbetskraft efter yrke, kön och utbildningsnivå

Employed labour force by occupation, sex and educational level

Ammatti, sukupuoli Yrke, kön Occupation, sex	Työllisiä Sysselsatta Employed	Vain perusaste Bara grundnivå Only basic education	3-4 Keskiaste Mellannivå Uppper secondary education	5-8 Korkea-aste - Högre nivå - Tertiary education									
				Yht. Totalt Total	5 Alin korkea- aste Lägsta utbildning på högre nivå Lowest level of tertiary education	6 Alempi kand. aste Lägre kandidat- nivå Undergra- duate level of tertiary education	7 Ylempi kand. aste Högre kandidat- nivå Graduate level of tertiary education	8 Tutkija- koulutus tms. Forskar- utbildning eller motsv. Post- graduate university degree or equivalent	%	%	%	%	
692 Betonirautoittajat	512	253	49,4	256	50,0	3	0,6	2	1	-	-	-	-
Miehet-Män-Males	511	253	49,5	255	49,9	3	0,6	2	1	-	-	-	-
Naiset-Kvinnor-Females	1	-	-	1	-	-	-	-	-	-	-	-	-
693 Sementti- ja betonityöntekijät	582	308	52,9	271	46,6	3	0,5	2	-	1	-	-	-
Miehet-Män-Males	573	306	53,4	265	46,2	2	0,3	1	-	1	-	-	-
Naiset-Kvinnor-Females	9	2	22,2	6	66,7	1	11,1	1	-	-	-	-	-
694 Asfalttityöntekijät	196	98	50,0	97	49,5	1	0,5	1	-	-	-	-	-
Miehet-Män-Males	195	98	50,3	96	49,2	1	0,5	1	-	-	-	-	-
Naiset-Kvinnor-Females	1	-	-	1	-	-	-	-	-	-	-	-	-
695 Eristäjät	2 175	1 135	52,2	1 028	47,3	12	0,6	9	2	1	-	-	-
Miehet-Män-Males	2 107	1 096	52,0	999	47,4	12	0,6	9	2	1	-	-	-
Naiset-Kvinnor-Females	68	39	57,4	29	42,6	0	0,0	-	-	-	-	-	-
696 Lasinasettajat	723	368	50,9	351	48,5	4	0,6	4	-	-	-	-	-
Miehet-Män-Males	685	350	51,1	331	48,3	4	0,6	4	-	-	-	-	-
Naiset-Kvinnor-Females	38	18	47,4	20	52,6	0	0,0	-	-	-	-	-	-
697+698+699 Aputyömiehet	13 314	6 200	46,6	6 897	51,8	217	1,6	146	49	21	1	-	-
Miehet-Män-Males	12 535	5 807	46,3	6 523	52,0	205	1,6	138	47	19	1	-	-
Naiset-Kvinnor-Females	779	393	50,4	374	48,0	12	1,5	8	2	2	-	-	-
70 Graafinen työ	16 149	7 198	44,6	8 701	53,9	250	1,5	104	60	83	3	-	-
Miehet-Män-Males	9 560	4 392	45,9	5 048	52,8	120	1,3	58	25	36	1	-	-
Naiset-Kvinnor-Females	6 589	2 806	42,6	3 653	55,4	130	2,0	46	35	47	2	-	-
700 Latojat ym.	5 806	2 482	42,7	3 276	56,4	48	0,8	35	9	4	-	-	-
Miehet-Män-Males	2 782	1 350	48,5	1 410	50,7	22	0,8	13	5	4	-	-	-
Naiset-Kvinnor-Females	3 024	1 132	37,4	1 866	61,7	26	0,9	22	4	-	-	-	-
701 Painajat	4 597	2 054	44,7	2 489	54,1	54	1,2	29	14	10	1	-	-
Miehet-Män-Males	3 947	1 732	43,9	2 184	55,3	31	0,8	21	6	4	-	-	-
Naiset-Kvinnor-Females	650	322	49,5	305	46,9	23	3,5	8	8	6	1	-	-
702 Jäljennöstyöntekijät	1 046	500	47,8	533	51,0	13	1,2	6	1	6	-	-	-
Miehet-Män-Males	679	328	48,3	345	50,8	6	0,9	4	-	2	-	-	-
Naiset-Kvinnor-Females	367	172	46,9	188	51,2	7	1,9	2	1	4	-	-	-
703 Kirjansitomotyöntekijät	2 339	1 053	45,0	1 215	51,9	71	3,0	11	22	38	-	-	-
Miehet-Män-Males	752	357	47,5	377	50,1	18	2,4	5	4	9	-	-	-
Naiset-Kvinnor-Females	1 587	696	43,9	838	52,8	53	3,3	6	18	29	-	-	-
709 Muut graafisen työn ammatit	2 361	1 109	47,0	1 188	50,3	64	2,7	23	14	25	2	-	-
Miehet-Män-Males	1 400	625	44,6	732	52,3	43	3,1	15	10	17	1	-	-
Naiset-Kvinnor-Females	961	484	50,4	456	47,5	21	2,2	8	4	8	1	-	-
71 Lasi-, keraaminen- ja tiili-työ	2 721	1 396	51,3	1 280	47,0	45	1,7	25	12	8	-	-	-
Miehet-Män-Males	1 669	794	47,6	849	50,9	26	1,6	13	7	6	-	-	-
Naiset-Kvinnor-Females	1 052	602	57,2	431	41,0	19	1,8	12	5	2	-	-	-
710 Lasihyttityöntekijät ym.	1 358	651	47,9	694	51,1	13	1,0	6	6	1	-	-	-
Miehet-Män-Males	941	401	42,6	529	56,2	11	1,2	5	5	1	-	-	-
Naiset-Kvinnor-Females	417	250	60,0	165	39,6	2	0,5	1	1	-	-	-	-
711 Muovaaajat (keraamiset tuotteet)	312	154	49,4	138	44,2	20	6,4	10	5	5	-	-	-
Miehet-Män-Males	185	92	49,7	82	44,3	11	5,9	5	2	4	-	-	-
Naiset-Kvinnor-Females	127	62	48,8	56	44,1	9	7,1	5	3	1	-	-	-
712 Uuninhoitajat (lasi- ja ker. valm.)	113	74	65,5	37	32,7	2	1,8	1	-	1	-	-	-
Miehet-Män-Males	95	61	64,2	33	34,7	1	1,1	-	-	1	-	-	-
Naiset-Kvinnor-Females	18	13	72,2	4	22,2	1	5,6	1	-	-	-	-	-

Ammattiluokitus ruotsiksi ja englanniksi liitteessä 3 - Yrkesklassificeringen på svenska och engelska, se bilaga 3 - Occupational classification, see Appendix 3

## 1.21. Työllinen työvoima ammatin, sukupuolen ja koulutusasteen mukaan 31.12.1995

Sysselsatt arbetskraft efter yrke, kön och utbildningsnivå

Employed labour force by occupation, sex and educational level

Ammatti, sukupuoli Yrke, kön Occupation, sex	Työllisiä Sysselsatta Employed	Vain perusaste Bara grundnivå Only basic education	3-4 Keskiaste Mellannivå Upper secondary education	5-8 Korkea-aste - Högre nivå - Tertiary education									
				Yht. Totalt Total	5 Allin korkea- aste Lägsta utbildning på högre nivå Lowest level of tertiary education	6 Alempi kand. aste Lägre kandidat- nivå Undergra- duate level of tertiary education	7 Ylempi kand. aste Högre kandidat- nivå Graduate level of tertiary education	8 Tutkija- koulutus tms. Forskar- utbildning eller motsv. Post- graduate university degree or equivalent	%	%	%	%	
713 Koristelijat, lasittajat (lasi/ker)	296	163	55,1	131	44,3	2	0,7	1	1	-	-	-	-
Miehet-Män-Males	198	104	52,5	93	47,0	1	0,5	1	-	-	-	-	-
Naiset-Kvinnor-Females	98	59	60,2	38	38,8	1	1,0	-	1	-	-	-	-
714 Massanvalmistajat ja sekoittajat	23	14	60,9	9	39,1	-	-	-	-	-	-	-	-
Miehet-Män-Males	19	12	63,2	7	36,8	-	-	-	-	-	-	-	-
Naiset-Kvinnor-Females	4	2	50,0	2	50,0	-	-	-	-	-	-	-	-
719 Muu lasi-, keraaminen- ja tiilityö	619	340	54,9	271	43,8	8	1,3	7	-	1	-	-	-
Miehet-Män-Males	231	124	53,7	105	45,5	2	0,9	2	-	-	-	-	-
Naiset-Kvinnor-Females	388	216	55,7	166	42,8	6	1,5	5	-	1	-	-	-
72 Elintarviketyö	19 771	8 906	45,0	10 538	53,3	327	1,7	216	47	64	-	-	-
Miehet-Män-Males	9 780	4 324	44,2	5 278	54,0	178	1,8	116	26	36	-	-	-
Naiset-Kvinnor-Females	9 991	4 582	45,9	5 260	52,6	149	1,5	100	21	28	-	-	-
720 Myllyöntekijät	482	272	56,4	199	41,3	11	2,3	5	4	2	-	-	-
Miehet-Män-Males	428	246	57,5	171	40,0	11	2,6	5	4	2	-	-	-
Naiset-Kvinnor-Females	54	26	48,1	28	51,9	-	-	-	-	-	-	-	-
721 Leipurit ja kondiittorit	7 257	3 253	44,8	3 941	54,3	63	0,9	46	9	8	-	-	-
Miehet-Män-Males	2 945	1 309	44,4	1 613	54,8	23	0,8	15	4	4	-	-	-
Naiset-Kvinnor-Females	4 312	1 944	45,1	2 328	54,0	40	0,9	31	5	4	-	-	-
722 Suklaa- ja makeistöntekijät	1 010	548	54,3	449	44,5	13	1,3	5	4	4	-	-	-
Miehet-Män-Males	306	141	46,1	160	52,3	5	1,6	1	3	1	-	-	-
Naiset-Kvinnor-Females	704	407	57,8	289	41,1	8	1,1	4	1	3	-	-	-
723 Panimo-, virvjuoma- ja polttimotyö	994	492	49,5	475	47,8	27	2,7	15	2	10	-	-	-
Miehet-Män-Males	600	273	45,5	312	52,0	15	2,5	7	2	6	-	-	-
Naiset-Kvinnor-Females	394	219	55,6	163	41,4	12	3,0	8	-	4	-	-	-
724 Säilykemyöntekijät	659	331	50,2	314	47,6	14	2,1	8	-	6	-	-	-
Miehet-Män-Males	271	121	44,6	146	53,9	4	1,5	2	-	2	-	-	-
Naiset-Kvinnor-Females	388	210	54,1	168	43,3	10	2,6	6	-	4	-	-	-
725 Teurastajat, makkara- ja suolityönt.	5 011	2 275	45,4	2 671	53,3	65	1,3	46	8	11	-	-	-
Miehet-Män-Males	3 419	1 537	45,0	1 841	53,8	41	1,2	28	5	8	-	-	-
Naiset-Kvinnor-Females	1 592	738	46,4	830	52,1	24	1,5	18	3	3	-	-	-
726 Meijerityöntekijät, meijeristit	2 607	933	35,8	1 582	60,7	92	3,5	71	10	11	-	-	-
Miehet-Män-Males	1 031	364	35,3	605	58,7	62	6,0	53	4	5	-	-	-
Naiset-Kvinnor-Females	1 576	569	36,1	977	62,0	30	1,9	18	6	6	-	-	-
727 Einestyöntekijät	467	220	47,1	236	50,5	11	2,4	8	2	1	-	-	-
Miehet-Män-Males	79	33	41,8	44	55,7	2	2,5	1	-	1	-	-	-
Naiset-Kvinnor-Females	388	187	48,2	192	49,5	9	2,3	7	2	-	-	-	-
728 Sokerinvalmistustyöntekijät	156	77	49,4	75	48,1	4	2,6	1	1	2	-	-	-
Miehet-Män-Males	129	64	49,6	63	48,8	2	1,6	-	-	2	-	-	-
Naiset-Kvinnor-Females	27	13	48,1	12	44,4	2	7,4	1	1	-	-	-	-
729 Muut elintarviketyön ammatit	1 128	505	44,8	596	52,8	27	2,4	11	7	9	-	-	-
Miehet-Män-Males	572	236	41,3	323	56,5	13	2,3	4	4	5	-	-	-
Naiset-Kvinnor-Females	556	269	48,4	273	49,1	14	2,5	7	3	4	-	-	-
73 Kemianpros.työ, massa-, paperityö	17 744	7 714	43,5	9 807	55,3	223	1,3	129	49	43	2	-	-
Miehet-Män-Males	14 747	6 214	42,1	8 358	56,7	175	1,2	110	33	30	2	-	-
Naiset-Kvinnor-Females	2 997	1 500	50,1	1 449	48,3	48	1,6	19	16	13	-	-	-
730 Tislaajat	46	13	28,3	31	67,4	2	4,3	-	2	-	-	-	-
Miehet-Män-Males	44	13	29,5	30	68,2	1	2,3	-	1	-	-	-	-
Naiset-Kvinnor-Females	2	-	-	1	50,0	1	50,0	-	1	-	-	-	-

Ammattiluokitus ruotsiksi ja englanniksi liitteessä 3 - Yrkesklassificeringen på svenska och engelska, se bilaga 3 - Occupational classification, see Appendix 3



## 1.21. Työllinen työvoima ammatin, sukupuolen ja koulutusasteen mukaan 31.12.1995

Sysselessatt arbetskraft efter yrke, kön och utbildningsnivå

Employed labour force by occupation, sex and educational level

Ammatti, sukupuoli Yrke, kön Occupation, sex	Työllisiä Sysselessatt Employed	Vain perusaste Bara grundnivå Only basic education	3-4 Keskiaste Mellanivå Upper secondary education	5-8 Korkea-aste - Högre nivå - Tertiary education							
				Yht. Totalt Total	5 Alin korkea- aste Lägsta utbildning på högre nivå Lowest level of tertiary education	6 Alempi kand. aste Lägre kandidat- nivå Undergra- duate level of tertiary education	7 Ylempi kand. aste Högre kandidat- nivå Graduate level of tertiary education	8 Tutkija- koulutus tms. Forskar- utbildning eller motsv. Post- graduate university degree or equivalent	%	%	%
731 Keittäjät ja uuninhoitajat Miehet-Män-Males Naiset-Kvinnor-Females	364 320 44	187 165 22	51,4 51,6 50,0	170 149 21	46,7 46,6 47,7	7 6 1	1,9 1,9 2,3	3 3 -	2 1 1	2 2 -	- - -
732 Murskaajat, myllyn-, kalanterinohit. Miehet-Män-Males Naiset-Kvinnor-Females	161 146 15	67 57 10	41,6 39,0 66,7	91 87 4	56,5 59,6 26,7	3 2 1	1,9 1,4 6,7	3 2 1	- -	- -	- -
733 Puuhiomotyöntekijät Miehet-Män-Males Naiset-Kvinnor-Females	170 166 4	91 88 3	53,5 53,0 75,0	79 78 1	46,5 47,0 25,0	- -	- -	- -	- -	- -	- -
734 Selluloosatyöntekijät Miehet-Män-Males Naiset-Kvinnor-Females	1 789 1 677 112	723 678 45	40,4 40,4 40,2	1 055 991 64	59,0 59,1 57,1	11 8 3	0,6 0,5 2,7	10 7 3	1 1 -	- -	- -
735 Paperi- ja kartonkityöntekijät Miehet-Män-Males Naiset-Kvinnor-Females	10 067 8 761 1 306	4 416 3 650 766	43,9 41,7 58,7	5 582 5 049 533	55,4 57,6 40,8	69 62 7	0,7 0,7 0,5	49 45 4	9 8 1	11 9 2	- -
736 Öljynjalostustyöntekijät Miehet-Män-Males Naiset-Kvinnor-Females	377 356 21	190 185 5	50,4 52,0 23,8	183 167 16	48,5 46,9 76,2	4 4 -	1,1 1,1 -	2 2 -	2 2 -	- -	- -
739 Muut kemiallisen työn ammatit Miehet-Män-Males Naiset-Kvinnor-Females	4 770 3 277 1 493	2 027 1 378 649	42,5 42,1 43,5	2 616 1 807 809	54,8 55,1 54,2	127 92 35	2,7 2,8 2,3	62 51 11	33 20 13	30 19 11	2 2 -
74 Tupakkateollisuustyö Miehet-Män-Males Naiset-Kvinnor-Females	210 36 174	144 12 132	68,6 33,3 75,9	62 20 42	29,5 55,6 24,1	4 4 0	1,9 11,1 0,0	2 2 -	- -	- 1 -	1 1 -
740 Tupakkateollisuustyöntekijät Miehet-Män-Males Naiset-Kvinnor-Females	210 36 174	144 12 132	68,6 33,3 75,9	62 20 42	29,5 55,6 24,1	4 4 -	1,9 11,1 -	2 2 -	- -	- 1 -	1 1 -
75 Muu teollinen työ Miehet-Män-Males Naiset-Kvinnor-Females	16 766 11 208 5 558	8 191 5 008 3 183	48,9 44,7 57,3	8 311 5 994 2 317	49,6 53,5 41,7	264 206 58	1,6 1,8 1,0	154 118 36	55 46 9	52 39 13	3 3 -
750 Kori- ja harjatyöntekijät Miehet-Män-Males Naiset-Kvinnor-Females	117 67 50	71 35 36	60,7 52,2 72,0	45 32 13	38,5 47,8 26,0	1 -	0,9 -	- -	- -	1 -	- -
751 Kumituotetyöntekijät Miehet-Män-Males Naiset-Kvinnor-Females	1 423 993 430	779 493 286	54,7 49,6 66,5	634 491 143	44,6 49,4 33,3	10 9 1	0,7 0,9 0,2	9 8 1	1 1 -	- -	- -
752 Muovituotetyöntekijät Miehet-Män-Males Naiset-Kvinnor-Females	5 853 3 726 2 127	2 772 1 599 1 173	47,4 42,9 55,1	2 987 2 049 938	51,0 55,0 44,1	94 78 16	1,6 2,1 0,8	54 40 14	21 20 1	17 16 1	2 2 -
753 Nahkityöntekijät ja nahanmuokkaajat Miehet-Män-Males Naiset-Kvinnor-Females	330 206 124	205 118 87	62,1 57,3 70,2	122 85 37	37,0 41,3 29,8	3 3 -	0,9 1,5 -	1 1 -	- -	2 2 -	- -
754 Valokuvaamolab.työntek., kopistit Miehet-Män-Males Naiset-Kvinnor-Females	955 259 696	405 70 335	42,4 27,0 48,1	527 175 352	55,2 67,6 50,6	23 14 9	2,4 5,4 1,3	11 3 8	6 5 1	5 5 -	1 1 -
755 Soittimentekijät ym. Miehet-Män-Males Naiset-Kvinnor-Females	321 256 65	82 67 15	25,5 26,2 23,1	228 180 48	71,0 70,3 73,8	11 9 2	3,4 3,5 3,1	7 6 1	3 2 1	1 1 -	- -

Ammattiluokitus ruotsiksi ja englanniksi liitteessä 3 - Yrkesklassificeringen på svenska och engelska, se bilaga 3 - Occupational classification, see Appendix 3

## 1.21. Työllinen työvoima ammatin, sukupuolen ja koulutusasteen mukaan 31.12.1995

Sysselsatt arbetskraft efter yrke, kön och utbildningsnivå  
Employed labour force by occupation, sex and educational level

Ammatti, sukupuoli Yrke, kön Occupation, sex	Työllisiä Sysse- satta Employed	Vain perusaste Bara grundnivå Only basic education	3-4		5-8 Korkea-aste - Högre nivå - Tertiary education						
			Keskiaste Mellannivå Upper secondary education	%	Yht. Totalt Total	5 Alin korkea- aste Lägsta utbildning på högre nivå Lowest level of tertiary education	6 Alempi kand. aste Lägre kandidat- nivå Undergra- duate level of tertiary education	7 Ylempi kand. aste Högre kandidat- nivå Graduate level of tertiary education	8 Tutkija- koulutus tms. Forskar- utbildning eller motsv. Post- graduate university degree or equivalent	%	
756 Kivityöntekijät	806	355	44,0	440	54,6	11	1,4	8	2	1	-
Miehet-Män-Males	723	329	45,5	384	53,1	10	1,4	7	2	1	-
Naiset-Kvinnor-Females	83	26	31,3	56	67,5	1	1,2	1	-	-	-
757 Paperinjalostusalan vaihtotyöntek.	1 787	938	52,5	831	46,5	18	1,0	14	3	1	-
Miehet-Män-Males	1 247	585	46,9	650	52,1	12	1,0	10	2	-	-
Naiset-Kvinnor-Females	540	353	65,4	181	33,5	6	1,1	4	1	1	-
758 Betonituote- ja elementtityöntek.	1 864	897	48,1	956	51,3	11	0,6	8	3	-	-
Miehet-Män-Males	1 790	849	47,4	930	52,0	11	0,6	8	3	-	-
Naiset-Kvinnor-Females	74	48	64,9	26	35,1	0	0,0	-	-	-	-
759 Muut teollisen työn ammatit	3 310	1 687	51,0	1 541	46,6	82	2,5	42	16	24	-
Miehet-Män-Males	1 941	863	44,5	1 018	52,4	60	3,1	35	11	14	-
Naiset-Kvinnor-Females	1 369	824	60,2	523	38,2	22	1,6	7	5	10	-
76 Pakkaus- ja paketoimistyö	8 205	4 848	59,1	3 302	40,2	55	0,7	42	9	4	-
Miehet-Män-Males	2 555	1 292	50,6	1 229	48,1	34	1,3	24	8	2	-
Naiset-Kvinnor-Females	5 650	3 556	62,9	2 073	36,7	21	0,4	18	1	2	-
760 Pakkaajat ja paketoijat ym.	8 205	4 848	59,1	3 302	40,2	55	0,7	42	9	4	-
Miehet-Män-Males	2 555	1 292	50,6	1 229	48,1	34	1,3	24	8	2	-
Naiset-Kvinnor-Females	5 650	3 556	62,9	2 073	36,7	21	0,4	18	1	2	-
77 Työkoneiden ja kiint. moott. hoito	32 833	16 311	49,7	16 253	49,5	269	0,8	218	42	9	-
Miehet-Män-Males	30 790	15 130	49,1	15 414	50,1	246	0,8	197	41	8	-
Naiset-Kvinnor-Females	2 043	1 181	57,8	839	41,1	23	1,1	21	1	1	-
770 Nosturien kuljettajat ym.	2 108	1 147	54,4	952	45,2	9	0,4	8	1	-	-
Miehet-Män-Males	1 549	773	49,9	768	49,6	8	0,5	7	1	-	-
Naiset-Kvinnor-Females	559	374	66,9	184	32,9	1	0,2	1	-	-	-
771 Trukinkuljettajat, siirtolaitt.hoit.	4 695	2 952	62,9	1 732	36,9	11	0,2	11	-	-	-
Miehet-Män-Males	4 303	2 692	62,6	1 601	37,2	10	0,2	10	-	-	-
Naiset-Kvinnor-Females	392	260	66,3	131	33,4	1	0,3	1	-	-	-
772 Rakennuskoneiden kuljettajat ym.	12 419	7 163	57,7	5 192	41,8	64	0,5	49	10	5	-
Miehet-Män-Males	12 251	7 078	57,8	5 111	41,7	62	0,5	48	10	4	-
Naiset-Kvinnor-Females	168	85	50,6	81	48,2	2	1,2	1	-	1	-
773 Kiint. koneiden ja moott. käyttäjät	4 368	1 928	44,1	2 364	54,1	76	1,7	54	19	3	-
Miehet-Män-Males	4 014	1 707	42,5	2 236	55,7	71	1,8	50	18	3	-
Naiset-Kvinnor-Females	354	221	62,4	128	36,2	5	1,4	4	1	-	-
774 Huoltomiehet, huoltovalvojat ym.	2 414	1 077	44,6	1 287	53,3	50	2,1	45	5	-	-
Miehet-Män-Males	1 904	865	45,4	1 002	52,6	37	1,9	32	5	-	-
Naiset-Kvinnor-Females	510	212	41,6	285	55,9	13	2,5	13	-	-	-
7741 Huoltovalvojat ja huoltotöiden joht.	249	73	29,3	159	63,9	17	6,8	15	2	-	-
Miehet-Män-Males	245	73	29,8	155	63,3	17	6,9	15	2	-	-
Naiset-Kvinnor-Females	4	-	-	4	-	0	0,0	-	-	-	-
7742 Huoltomiehet, rasvaajat ym.	2 165	1 004	46,4	1 128	52,1	33	1,5	30	3	-	-
Miehet-Män-Males	1 659	792	47,7	847	51,1	20	1,2	17	3	-	-
Naiset-Kvinnor-Females	506	212	41,9	281	55,5	13	2,6	13	-	-	-
775 Laitosmiehet ja takiloijat	6 829	2 044	29,9	4 726	69,2	59	0,9	51	7	1	-
Miehet-Män-Males	6 769	2 015	29,8	4 696	69,4	58	0,9	50	7	1	-
Naiset-Kvinnor-Females	60	29	48,3	30	50,0	1	1,7	1	-	-	-
78 Ahtaus-, kuormaus- ja varastotyö	23 324	11 658	50,0	11 315	48,5	351	1,5	203	73	74	1
Miehet-Män-Males	18 586	8 971	48,3	9 318	50,1	297	1,6	179	57	60	1
Naiset-Kvinnor-Females	4 738	2 687	56,7	1 997	42,1	54	1,1	24	16	14	-

Ammattiluokitus ruotsiksi ja englanniksi liitteessä 3 - Yrkesklassificeringen på svenska och engelska, se bilaga 3 - Occupational classification, see Appendix 3

## 1.21. Työllinen työvoima ammatin, sukupuolen ja koulutusasteen mukaan 31.12.1995

Sysselsatt arbetskraft efter yrke, kön och utbildningsnivå  
Employed labour force by occupation, sex and educational level

Ammatti, sukupuoli Yrke, kön Occupation, sex	Työllisiä Sysse- satta Employed	Vain perusaste Bara grundnivå Only basic education	3-4 Keskiaste Mellanivå Upper secondary education	5-8 Korkea-aste - Högre nivå - Tertiary education							
				Yht. Totalt Total	5 Alin korkea- aste Lägsta utbildning på högre nivå Lowest level of tertiary education	6 Alempi kand. aste Lägre kandidat- nivå Undergra- duate level of tertiary education	7 Ylempi kand. aste Högre kandidat- nivå Graduate level of tertiary education	8 Tutkija- koulutus tms. Forskar- utbildning eller motsv. Post- graduate university degree or equivalent			
			%	%	%						
780 Ahtaus-, kuorma- yms. työntekijät Miehet-Män-Males	3 205 3 047	1 601 1 530	50,0 50,2	1 569 1 486	49,0 48,8	35 31	1,1 1,0	17 16	12 12	6 3	-
Naiset-Kvinnor-Females	158	71	44,9	83	52,5	4	2,5	1	-	3	-
781 Varastotyöntekijät Miehet-Män-Males	20 087 15 519	10 040 7 429	50,0 47,9	9 731 7 824	48,4 50,4	316 266	1,6 1,7	186 163	61 45	68 57	1 1
Naiset-Kvinnor-Females	4 568	2 611	57,2	1 907	41,7	50	1,1	23	16	11	-
789 Muu ahtaus-, kuorma-, varastotyö Miehet-Män-Males	32 20	17 12	53,1 60,0	15 8	46,9 40,0	0 0	0,0 0,0	- -	- -	- -	- -
Naiset-Kvinnor-Females	12	5	41,7	7	58,3	0	0,0	-	-	-	-
79 Sekatyö Miehet-Män-Males	5 625 4 581	3 151 2 585	56,0 56,4	2 410 1 947	42,8 42,5	64 49	1,1 1,1	36 32	19 11	9 6	- -
Naiset-Kvinnor-Females	1 044	566	54,2	463	44,3	15	1,4	4	8	3	-
790 Sekatyöntekijät Miehet-Män-Males	5 625 4 581	3 151 2 585	56,0 56,4	2 410 1 947	42,8 42,5	64 49	1,1 1,1	36 32	19 11	9 6	- -
Naiset-Kvinnor-Females	1 044	566	54,2	463	44,3	15	1,4	4	8	3	-
8 Palvelutyö Miehet-Män-Males	240 696 64 069	83 890 19 894	34,9 31,1	148 889 41 643	61,9 65,0	7917 2532	3,3 4,0	6 022 1 593	954 430	890 469	51 40
Naiset-Kvinnor-Females	176 627	63 996	36,2	107 246	60,7	5385	3,0	4 429	524	421	11
80 Vartiointi- ja suojelutehtävät Miehet-Män-Males	24 719 22 638	5 041 4 494	20,4 19,9	18 490 17 089	74,8 75,5	1188 1055	4,8 4,7	780 717	170 149	221 178	17 11
Naiset-Kvinnor-Females	2 081	547	26,3	1 401	67,3	133	6,4	63	21	43	6
800 Palomiehet Miehet-Män-Males	5 015 4 932	1 176 1 158	23,4 23,5	3 661 3 629	73,0 73,6	178 145	3,5 2,9	77 76	22 22	68 40	11 7
Naiset-Kvinnor-Females	83	18	21,7	32	38,6	33	39,8	1	-	28	4
801 Poliisit Miehet-Män-Males	7 969 7 473	126 119	1,6 1,6	7 162 6 701	89,9 89,7	681 653	8,5 8,7	522 508	100 93	57 51	2 1
Naiset-Kvinnor-Females	496	7	1,4	461	92,9	28	5,6	14	7	6	1
802 Tullivartijat ja rajavartijat Miehet-Män-Males	2 904 2 634	594 542	20,5 20,6	2 256 2 048	77,7 77,8	54 44	1,9 1,7	32 28	12 9	10 7	- -
Naiset-Kvinnor-Females	270	52	19,3	208	77,0	10	3,7	4	3	3	-
8021 Tullivalvonta- ja satamatarkastajat Miehet-Män-Males	249 239	132 130	53,0 54,4	110 103	44,2 43,1	7 6	2,8 2,5	- -	5 5	2 1	- -
Naiset-Kvinnor-Females	10	2	20,0	7	70,0	1	10,0	-	-	1	-
8022 Tulli-, raja- ja merivartijat Miehet-Män-Males	2 655 2 395	462 412	17,4 17,2	2 146 1 945	80,8 81,2	47 38	1,8 1,6	32 28	7 4	8 6	- -
Naiset-Kvinnor-Females	260	50	19,2	201	77,3	9	3,5	4	3	2	-
803 Vanginvartijat ym. Miehet-Män-Males	1 843 1 627	275 262	14,9 16,1	1 503 1 323	81,6 81,3	65 42	3,5 2,6	55 35	5 4	5 3	- -
Naiset-Kvinnor-Females	216	13	6,0	180	83,3	23	10,6	20	1	2	-
804 Muut vartijat (siviilitehtävät) Miehet-Män-Males	6 565 5 769	2 699 2 335	41,1 40,5	3 674 3 272	56,0 56,7	192 162	2,9 2,8	79 63	29 20	80 76	4 3
Naiset-Kvinnor-Females	796	364	45,7	402	50,5	30	3,8	16	9	4	1
809 Muut vartiointi-, suojelutyön amm. Miehet-Män-Males	423 203	171 78	40,4 38,4	234 116	55,3 57,1	18 9	4,3 4,4	15 7	2 1	1 1	- -
Naiset-Kvinnor-Females	220	93	42,3	118	53,6	9	4,1	8	1	-	-
81 Koti- ja suurtaloustyö Miehet-Män-Males	88 116 8 657	25 641 2 435	29,1 28,1	59 736 5 961	67,8 68,9	2739 261	3,1 3,0	2 377 191	232 34	126 34	4 2
Naiset-Kvinnor-Females	79 459	23 206	29,2	53 775	67,7	2478	3,1	2 186	198	92	2

Ammattiluokitus ruotsiksi ja englanniksi liitteessä 3 - Yrkesklassificeringen på svenska och engelska, se bilaga 3 - Occupational classification, see Appendix 3

## 1.21. Työllinen työvoima ammatin, sukupuolen ja koulutusasteen mukaan 31.12.1995

Sysselessatt arbetskraft efter yrke, kön och utbildningsnivå

Employed labour force by occupation, sex and educational level

Ammatti, sukupuoli Yrke, kön Occupation, sex	Työllisiä Sysselessatta Employed	Vain perusaste Bara grundnivå Only basic education	3-4 Keskiaste Mellannivå Upper secondary education	5-8 Korkea-aste - Högre nivå - Tertiary education							
				Yht. Totalt Total	5 Alin korkea- aste Lägsta utbildning på högre nivå Lowest level of tertiary education	6 Alempi kand. aste Lägre kandidat- nivå Undergra- duate level of tertiary education	7 Ylempi kand. aste Högre kandidat- nivå Graduate level of tertiary education	8 Tutkija- koulutus tms. Forskar- utbildning eller motsv. Post- graduate university degree or equivalent			
			%	%	%						
810 Suurtalouksien hoitajat ym. Miehet-Män-Males Naiset-Kvinnor-Females	9 660 1 754 7 906	1 446 321 1 125	15,0 18,3 14,2	7 136 1 347 5 789	73,9 76,8 73,2	1078 86 992	11,2 4,9 12,5	992 71 921	51 6 45	34 8 26	1 1 -
811 Kokit, keittäjät ja kylmäköt Miehet-Män-Males Naiset-Kvinnor-Females	21 443 4 470 16 973	3 452 917 2 535	16,1 20,5 14,9	17 481 3 495 13 986	81,5 78,2 82,4	510 58 452	2,4 1,3 2,7	484 45 439	18 8 10	8 5 3	- - -
812 Keittiöapulaiset Miehet-Män-Males Naiset-Kvinnor-Females	15 944 1 012 14 932	4 848 350 4 498	30,4 34,6 30,1	10 911 640 10 271	68,4 63,2 68,8	185 22 163	1,2 2,2 1,1	167 16 151	12 4 8	6 2 4	- - -
813 Kotitaloudenhoitajat (kotiapul.) Miehet-Män-Males Naiset-Kvinnor-Females	409 8 401	230 3 227	56,2 37,5 56,6	168 5 163	41,1 62,5 40,6	11 0 11	2,7 0,0 2,7	8 - 8	2 - 2	1 - 1	- - -
814 Kodinhoitajat, kotivastajat Miehet-Män-Males Naiset-Kvinnor-Females	19 964 1 185 18 779	6 531 784 5 747	32,7 66,2 30,6	12 882 336 12 546	64,5 28,4 66,8	551 65 486	2,8 5,5 2,6	422 33 389	73 13 60	53 18 35	3 1 2
815 Perhepäivähoit., lastenhoit. (kod.) Miehet-Män-Males Naiset-Kvinnor-Females	19 752 93 19 659	8 991 40 8 951	45,5 43,0 45,5	10 520 48 10 472	53,3 51,6 53,3	241 5 236	1,2 5,4 1,2	160 3 157	63 2 61	18 - 18	- - -
816 Hotellien ja ravintoloiden emännät Miehet-Män-Males Naiset-Kvinnor-Females	923 131 792	136 17 119	14,7 13,0 15,0	625 89 536	67,7 67,9 67,7	162 25 137	17,6 19,1 17,3	143 23 120	13 1 12	6 1 5	- - -
819 Muut koti-, suurtaloustyön ammatit Miehet-Män-Males Naiset-Kvinnor-Females	21 4 17	7 3 4	33,3 75,0 23,5	13 1 12	61,9 25,0 70,6	1 0 1	4,8 0,0 5,9	1 - 1	- - -	- - -	- - -
82 Tarjoilutyö Miehet-Män-Males Naiset-Kvinnor-Females	25 479 5 547 19 932	7 678 1 626 6 052	30,1 29,3 30,4	16 879 3 687 13 192	66,2 66,5 66,2	922 234 688	3,6 4,2 3,5	786 181 605	87 33 54	48 19 29	1 1 -
820 Ravintoloiden hovimestarit, tarj. Miehet-Män-Males Naiset-Kvinnor-Females	15 196 3 839 11 357	3 673 930 2 743	24,2 24,2 24,2	10 842 2 714 8 128	71,3 70,7 71,6	681 195 486	4,5 5,1 4,3	588 153 435	63 26 37	29 15 14	1 1 -
8201 Hovimestarit Miehet-Män-Males Naiset-Kvinnor-Females	774 260 514	100 34 66	12,9 13,1 12,8	552 186 366	71,3 71,5 71,2	122 40 82	15,8 15,4 16,0	106 33 73	12 4 8	4 3 1	- - -
8202 Tarjoilijat ja baarimestarit Miehet-Män-Males Naiset-Kvinnor-Females	14 422 3 579 10 843	3 573 896 2 677	24,8 25,0 24,7	10 290 2 528 7 762	71,3 70,6 71,6	559 155 404	3,9 4,3 3,7	482 120 362	51 22 29	25 12 13	1 1 -
821 Kahviloiden, baarien yms. tarjoil. Miehet-Män-Males Naiset-Kvinnor-Females	10 283 1 708 8 575	4 005 696 3 309	38,9 40,7 38,6	6 037 973 5 064	58,7 57,0 59,1	241 39 202	2,3 2,3 2,4	198 28 170	24 7 17	19 4 15	- - -
83 Kiinteistöhoito- ja siivoustyö Miehet-Män-Males Naiset-Kvinnor-Females	71 286 19 999 51 287	37 151 9 049 28 102	52,1 45,2 54,8	32 760 10 608 22 152	46,0 53,0 43,2	1375 342 1033	1,9 1,7 2,0	1 076 202 874	147 72 75	142 59 83	10 9 1
830 Kiinteistötyöntekijät Miehet-Män-Males Naiset-Kvinnor-Females	19 611 15 554 4 057	9 043 6 697 2 346	46,1 43,1 57,8	10 273 8 628 1 645	52,4 55,5 40,5	295 229 66	1,5 1,5 1,6	184 146 38	58 44 14	47 33 14	6 6 -
831 Siivoojat ja siivoustyön johtajat Miehet-Män-Males Naiset-Kvinnor-Females	49 776 3 098 46 678	27 104 1 638 25 466	54,5 52,9 54,6	21 632 1 368 20 264	43,5 44,2 43,4	1040 92 948	2,1 3,0 2,0	868 44 824	77 21 56	91 24 67	4 3 1

Ammattiluokitus ruotsiksi ja englanniksi liitteessä 3 - Yrkesklassificeringen på svenska och engelska, se bilaga 3 - Occupational classification, see Appendix 3

## 1.21. Työllinen työvoima ammatin, sukupuolen ja koulutusasteen mukaan 31.12.1995

Sysselsatt arbetskraft efter yrke, kön och utbildningsnivå

Employed labour force by occupation, sex and educational level

Ammatti, sukupuoli Yrke, kön Occupation, sex	Työllisiä Sysselsatta Employed	Vain perusaste Bara grundnivå Only basic education	3-4 Keskiaste Mellannivå Upper secondary education	5-8 Korkea-aste - Högre nivå - Tertiary education															
				Yht. Totalt Total	5 Allin korkea- aste Lägsta utbildning på högre nivå Lowest level of tertiary education	6 Alempi kand. aste Lägre kandidat- nivå Undergra- duate level of tertiary education	7 Ylempi kand. aste Högre kandidat- nivå Graduate level of tertiary education	8 Tutkija- koulutus tms. Forskar- utbildning eller motsv. Post- graduate university degree or equivalent	%	%	%	%							
832 Nuohoojat	770	447	58,1	320	41,6	3	0,4	2	1	-	-								
Miehet-Män-Males	768	446	58,1	319	41,5	3	0,4	2	1	-	-								
Naiset-Kvinnor-Females	2	1	50,0	1	50,0	0	0,0	-	-	-	-								
839 Muu kuntestonhoito-, siivoustyö	1 129	557	49,3	535	47,4	37	3,3	22	11	4	-								
Miehet-Män-Males	579	268	46,3	293	50,6	18	3,1	10	6	2	-								
Naiset-Kvinnor-Females	550	289	52,5	242	44,0	19	3,5	12	5	2	-								
84 Hygienia- ja kauneudenhoitotyö	15 763	3 633	23,0	11 988	76,1	142	0,9	127	10	5	-								
Miehet-Män-Males	613	144	23,5	458	74,7	11	1,8	9	1	1	-								
Naiset-Kvinnor-Females	15 150	3 489	23,0	11 530	76,1	131	0,9	118	9	4	-								
840 Pantunt ja kampaajat	12 787	2 802	21,9	9 901	77,4	84	0,7	79	3	2	-								
Miehet-Män-Males	513	122	23,8	384	74,9	7	1,4	7	-	-	-								
Naiset-Kvinnor-Females	12 274	2 680	21,8	9 517	77,5	77	0,6	72	3	2	-								
841 Kosmetologit ja jälkiohnoitajat	1 907	327	17,1	1 546	81,1	34	1,8	31	3	-	-								
Miehet-Män-Males	17	1	5,9	15	88,2	1	5,9	1	-	-	-								
Naiset-Kvinnor-Females	1 890	326	17,2	1 531	81,0	33	1,7	30	3	-	-								
842 Kyvettäiät ym.	964	468	48,5	477	49,5	19	2,0	13	3	3	-								
Miehet-Män-Males	76	19	25,0	54	71,1	3	3,9	1	1	1	-								
Naiset-Kvinnor-Females	888	449	50,6	423	47,6	16	1,8	12	2	2	-								
849 Muu hygienia- ja kauneudenhoitotyö	105	36	34,3	64	61,0	5	4,8	4	1	-	-								
Miehet-Män-Males	7	2	28,6	5	71,4	0	0,0	-	-	-	-								
Naiset-Kvinnor-Females	98	34	34,7	59	60,2	5	5,1	4	1	-	-								
85 Pesu- ja silitystyö	2 933	1 629	55,5	1 256	42,8	48	1,6	37	6	5	-								
Miehet-Män-Males	483	229	47,4	243	50,3	11	2,3	6	2	3	-								
Naiset-Kvinnor-Females	2 450	1 400	57,1	1 013	41,3	37	1,5	31	4	2	-								
850 Pesulatyöntekijät	2 837	1 563	55,1	1 228	43,3	46	1,6	36	5	5	-								
Miehet-Män-Males	472	220	46,6	241	51,1	11	2,3	6	2	3	-								
Naiset-Kvinnor-Females	2 365	1 343	56,8	987	41,7	35	1,5	30	3	2	-								
851+859 Silittäjät yms.	96	66	68,8	28	29,2	2	2,1	1	1	-	-								
Miehet-Män-Males	11	9	81,8	2	18,2	0	0,0	-	-	-	-								
Naiset-Kvinnor-Females	85	57	67,1	26	30,6	2	2,4	1	1	-	-								
86 Urheilu	2 074	463	22,3	1 165	56,2	446	21,5	290	53	100	3								
Miehet-Män-Males	1 124	309	27,5	593	52,8	222	19,8	117	32	70	3								
Naiset-Kvinnor-Females	950	154	16,2	572	60,2	224	23,6	173	21	30	-								
860 Liikunnanohj., urheilu-, ravivalm.	2 074	463	22,3	1 165	56,2	446	21,5	290	53	100	3								
Miehet-Män-Males	1 124	309	27,5	593	52,8	222	19,8	117	32	70	3								
Naiset-Kvinnor-Females	950	154	16,2	572	60,2	224	23,6	173	21	30	-								
87 Valokuvaustyö	1 793	616	34,4	989	55,2	188	10,5	69	57	62	-								
Miehet-Män-Males	1 387	465	33,5	789	56,9	133	9,6	44	44	45	-								
Naiset-Kvinnor-Females	406	151	37,2	200	49,3	55	13,5	25	13	17	-								
870 Valokuvaajat ja kameramiehet	1 793	616	34,4	989	55,2	188	10,5	69	57	62	-								
Miehet-Män-Males	1 387	465	33,5	789	56,9	133	9,6	44	44	45	-								
Naiset-Kvinnor-Females	406	151	37,2	200	49,3	55	13,5	25	13	17	-								
88 Matkustajien palvelutyö	2 095	249	11,9	1 480	70,6	366	17,5	164	107	93	2								
Miehet-Män-Males	342	48	14,0	255	74,6	39	11,4	14	15	9	1								
Naiset-Kvinnor-Females	1 753	201	11,5	1 225	69,9	327	18,7	150	92	84	1								
880 Purserit ja liikenne-omännät	1 863	201	10,8	1 345	72,2	317	17,0	145	90	81	1								
Miehet-Män-Males	254	22	8,7	204	80,3	28	11,0	7	12	9	-								
Naiset-Kvinnor-Females	1 609	179	11,1	1 141	70,9	289	18,0	138	78	72	1								

Ammattiluokitus ruotsiksi ja englanniksi liitteessä 3 - Yrkesklassificeringen på svenska och engelska, se bilaga 3 - Occupational classification, see Appendix 3

## 1.21. Työllinen työvoima ammatin, sukupuolen ja koulutusasteen mukaan 31.12.1995

Sysseisatt arbetskraft efter yrke, kön och utbildningsnivå

Employed labour force by occupation, sex and educational level

Ammatti, sukupuoli Yrke, kön Occupation, sex	Työllisiä Sysseis- satta Employed	Vain perusaste Bara grundnivå Only basic education	3-4 Keskilaste Mellanivå Upper secondary education	5-8 Korkea-aste - Högre nivå - Tertiary education							
				Yht. Totalt Total	5 Alin korkea- aste Lägsta utbildning på högre nivå Lowest level of tertiary education	6 Atempti kand. aste Lägre kandidat- nivå Undergra- duate level of tertiary education	7 Ylempi kand. aste Högre kandidat- nivå Graduate level of tertiary education	8 Tutkija- koulutus tms. Forskar- utbildning eller motsv. Post- graduate university degree or equivalent	%	%	%
881 Matkanjohtajat ja matkaoppaat	232	48	20,7	135	58,2	49	21,1	19	17	12	1
Miehet-Män-Males	88	26	29,5	51	58,0	11	12,5	7	3	-	1
Naiset-Kvinnor-Females	144	22	15,3	84	58,3	38	26,4	12	14	12	-
89 Muu palvelutyö	6 438	1 789	27,8	4 146	64,4	503	7,8	316	85	88	14
Miehet-Män-Males	3 279	1 095	33,4	1 960	59,8	224	6,8	112	48	51	13
Naiset-Kvinnor-Females	3 159	694	22,0	2 186	69,2	279	8,8	204	37	37	1
890+891 Hotellien vahtimest. ja portierit	2 562	472	18,4	1 830	71,4	260	10,1	218	26	16	-
Miehet-Män-Males	1 104	358	32,4	662	60,0	84	7,6	63	16	5	-
Naiset-Kvinnor-Females	1 458	114	7,8	1 168	80,1	176	12,1	155	10	11	-
892 Hautauspalvelutyöntekijät	558	242	43,4	305	54,7	11	2,0	6	3	2	-
Miehet-Män-Males	344	160	46,5	179	52,0	5	1,5	3	2	-	-
Naiset-Kvinnor-Females	214	82	38,3	126	58,9	6	2,8	3	1	2	-
8921 Hautaustoimistonhoitajat ym.	372	145	39,0	216	58,1	11	3,0	6	3	2	-
Miehet-Män-Males	160	65	40,6	90	56,3	5	3,1	3	2	-	-
Naiset-Kvinnor-Females	212	80	37,7	126	59,4	6	2,8	3	1	2	-
8922 Muut hautaustyöntekijät	186	97	52,2	89	47,8	0	0,0	-	-	-	-
Miehet-Män-Males	184	95	51,6	89	48,4	0	0,0	-	-	-	-
Naiset-Kvinnor-Females	2	2	100,0	0	0,0	0	0,0	-	-	-	-
899 Muut palvelutehtävät	3 318	1 075	32,4	2 011	60,6	232	7,0	92	56	70	14
Miehet-Män-Males	1 831	577	31,5	1 119	61,1	135	7,4	46	30	46	13
Naiset-Kvinnor-Females	1 487	498	33,5	892	60,0	97	6,5	46	26	24	1
9 Muualla luokittelematon työ	38 542	11 545	30,0	18 247	47,3	8 750	22,7	4 018	685	3 271	776
Miehet-Män-Males	24 962	6 504	26,1	11 136	44,6	7 322	29,3	3 484	346	2 735	757
Naiset-Kvinnor-Females	13 580	5 041	37,1	7 111	52,4	1 428	10,5	534	339	536	19
90 Sotilastyö	10 730	475	4,4	4 384	40,9	5 871	54,7	2 997	119	2 094	661
Miehet-Män-Males	10 428	347	3,3	4 226	40,5	5 855	56,1	2 985	115	2 094	661
Naiset-Kvinnor-Females	302	128	42,4	158	52,3	16	5,3	12	4	-	-
900+901 Ylemmät ja alemmat toimiupseerit	8 076	48	0,6	2 859	35,4	5 169	64,0	2 515	56	1 952	646
Miehet-Män-Males	8 058	48	0,6	2 846	35,3	5 164	64,1	2 512	56	1 950	646
Naiset-Kvinnor-Females	18	-	0,0	13	72,2	5	27,8	3	-	2	-
902 Värätyt sotilashenkilöt (miehistö)	1 374	418	30,4	898	65,4	58	4,2	49	7	2	-
Miehet-Män-Males	1 094	290	26,5	749	68,5	55	5,0	48	5	2	-
Naiset-Kvinnor-Females	280	128	45,7	149	53,2	3	1,1	1	2	-	-
903 Sotilastekninen henkilöstö	1 298	9	0,7	640	49,3	649	50,0	436	56	142	15
Miehet-Män-Males	1 276	9	0,7	631	49,5	636	49,8	425	54	142	15
Naiset-Kvinnor-Females	22	-	0,0	9	40,9	13	59,1	11	2	-	-
910 Ammatti tuntematon	27 794	11 070	39,8	13 850	49,8	2 874	10,3	1 018	566	1 175	115
Miehet-Män-Males	14 534	6 157	42,4	6 910	47,5	1 467	10,1	499	231	641	96
Naiset-Kvinnor-Females	13 260	4 913	37,1	6 940	52,3	1 407	10,6	519	335	534	19

Ammattiluokitus ruotsiksi ja englanniksi liitteessä 3 - Yrkesklassificeringen på svenska och engelska, se bilaga 3 - Occupational classification, see Appendix 3

## 1.22. Työllinen työvoima ammatin ja toimialan mukaan 31.12.1995

Systematiskt arbetskraft efter yrke och näringsgren  
Employed labour force by occupation and industry

Ammatti Yrke Occupation	Työllinen työvoima - Systematiskt arbetskraft - Employed labour force										
	Yht. Total	Toimiala - Näringsgren - Industry									
		Maa- ja metsätalous Agriculture and forestry	Teollisuus Manufacturing	Rakentaminen Construction	Kauppa ja majoitus Trade and hotels	Kuljetus- ja viestiliikenne Transport, communication etc.	Rahoitus- ja vakuutus Finance, insurance etc.	Julkisen hallinnon Public administration, etc.	Koulutus Education	Terveystieteiden ja sosiaalipalvelut Health and social work	Muut Others
		(A-B)	(C-E)	(F)	(G-H)	(I)	(J-K)	(L)	(M)	(N)	(O-X)
<b>Yhteensä: Total: Total</b>	<b>1 932 752</b>	<b>134 825</b>	<b>417 421</b>	<b>94 261</b>	<b>279 799</b>	<b>144 496</b>	<b>214 946</b>	<b>120 177</b>	<b>131 449</b>	<b>257 017</b>	<b>138 361</b>
<b>0 Tekn., luonn., yht.kunt., hum. työ 1)</b>	<b>543 798</b>	<b>7 663</b>	<b>76 726</b>	<b>15 593</b>	<b>22 425</b>	<b>8 337</b>	<b>69 279</b>	<b>26 065</b>	<b>96 871</b>	<b>172 570</b>	<b>48 269</b>
00 Tekn. alan suunn., johto, tutk. työ	51 608	198	20 998	3 872	2 093	1 956	17 295	1 764	1 880	172	1 380
000 Arkkitehdit	2 487	11	52	32	32	12	1 817	281	106	8	136
001 Rakennusinsinöörit	13 227	83	1 060	2 674	286	272	7 300	868	259	34	391
002 Sähkövoimatekniikan insinöörit	4 699	10	2 882	296	230	95	900	34	137	13	102
003 Teletekniikan insinöörit	7 535	7	4 168	56	473	1 023	1 149	89	361	11	198
004 Koneinsinöörit	14 551	59	8 618	685	728	327	3 348	99	337	33	317
005 Kemiallis-tekniikan alan insinöörit	2 847	5	1 974	18	82	7	439	53	214	5	50
006 Kaivostekn. ja metallurg. insin.	490	1	307	2	7	1	117	3	47	-	5
007 Muiden tekniikan alojen insinöörit	5 111	19	1 901	103	245	195	1 736	274	407	67	164
008 Mittausinsinöörit	661	3	36	6	10	24	489	63	12	1	17
01 Tekn. alan työjohto-, suoritustyö	74 407	444	33 703	10 963	5 062	3 248	15 125	1 893	948	628	2 393
010 Rakennusteknikot	17 728	175	1 397	7 953	554	299	5 237	891	174	133	915
011 Sähkövoimatekniikan teknikot	6 805	24	3 883	1 046	357	154	1 033	55	49	48	156
012 Teletekniikan teknikot	7 123	6	2 426	142	1 109	1 872	942	109	78	32	407
013 Koneteknikot	18 093	89	11 016	1 003	2 096	516	2 513	222	147	100	391
014 Kemiallis-tekniikan alan teknikot	7 093	24	6 525	43	211	30	150	20	27	11	52
015 Kaivostekn. ja metallurg. teknikot	1 473	3	1 364	20	15	5	44	10	4	4	4
016 Muiden tekniikan alojen teknikot	8 195	40	5 375	112	498	139	1 016	120	372	277	246
017 Mittausteknikot ja kartoittajat	2 949	18	208	220	39	85	2 073	194	34	4	74
018+019 Piirustusapulaiset ja mittaustekn.	4 948	65	1 509	424	183	148	2 117	272	63	19	148
02 Kemian, fys. ja biologian alan työ	26 959	5 041	6 795	189	915	132	5 977	1 894	2 888	1 830	1 298
020 Kemistit	2 360	10	823	1	89	3	618	115	404	249	48
021 Fysikot	825	-	164	-	20	2	291	43	215	70	20
022 Geologit	538	4	48	8	3	5	369	52	35	-	14
023 Meteorologit, hydrologit, tähtitiet.	410	1	7	1	4	1	334	46	8	2	6
0231 Meteorologit, hydrologit, tähtitiet.	181	-	2	-	2	1	159	8	4	-	5
0232 Säteitekniikan ja säähavainnontekijät	229	1	5	1	2	-	175	38	4	2	1
024 Eläinlääkärit	961	14	16	-	8	2	156	92	46	611	16
025 Biologit	1 396	70	138	1	33	3	443	332	231	63	82
026 Maat., puut., kal. alan tutk. ja neuv.	5 095	2 435	259	48	311	33	676	521	212	27	573
0261 Maat., puut., kal. alan tutk. ja suunn.	1 199	368	80	8	54	3	356	122	113	5	90
0262 Maat., puut., kal. alan neuv. ja valist.	3 896	2 067	179	40	257	30	320	399	99	22	483
027 Metsätaloustutkimus ja -neuvonta	4 225	2 394	231	42	188	27	828	226	127	9	153
0271 Metsätaloustutkimustyö	1 774	708	63	7	94	10	612	116	82	4	78
0272 Metsätaloustutkimus- ja valvontatyö	2 451	1 686	168	35	94	17	216	110	45	5	75
028 Laborantit ja laboratorioapulaiset	11 149	113	5 109	88	259	56	2 262	467	1 610	799	386
03 Lääketieteell. ja sairaanhoitotyö	116 249	1 042	1 193	71	1 289	352	1 131	1 566	1 274	103 734	4 597
030 Lääkärit	13 028	13	209	2	79	9	380	328	328	11 346	334
031 Hammaslääkärit	4 248	8	10	1	10	1	9	44	155	3 915	95
032+034 Sairaanhoitajat ym.	50 261	458	614	31	595	129	432	715	505	44 713	2 069
0321 Ylihoitajat	880	1	-	-	5	-	6	119	10	727	12
0322+0323+0324+034 Osaston- ym. hoit., kätilöt	49 381	457	614	31	590	129	426	596	495	43 986	2 057
033 Hammashoitajat ja vastaanottoapul.	9 438	63	99	6	131	19	80	64	156	8 502	318
0331 Hammashoitajat	5 238	50	70	4	93	13	48	22	143	4 581	214
0332 Vastaanottoapulaiset	4 200	13	29	2	38	6	32	42	13	3 921	104
035 Mielisairaanhoitajat	4 844	29	22	5	48	9	33	31	14	4 472	181
036 Apuhoitajat ja lääkintävahvist.	29 470	468	213	25	383	181	147	355	57	26 124	1 517
0361 Apuhoitajat	27 824	460	193	21	359	44	135	160	53	24 937	1 462
0362 Lääkintävahvistamistarit	1 646	8	20	4	24	137	12	195	4	1 187	55

1) Ammattiluokitus ruotsiksi ja englanniksi, liite 3 -Yrkesklassificeringen på svenska, bilaga 3 - Occupational Classification in English, Appendix 3

## 1.22. Työllinen työvoima ammatin ja toimialan mukaan 31.12.1995

Sysselsatt arbetskraft efter yrke och näringsgren  
Employed labour force by occupation and industry

Ammatti Yrke Occupation	Työllinen työvoima - Sysselsatt arbetskraft - Employed labour force										
	Yht. Total	Toimiala - Näringsgren - Industry									
		Maa- ja metsä- talous Agri- culture and forestry	Teol- isuus Manu- facturing	Raken- taminen Construc- tion	Kauppa ja majoi- tusta mintta Trade and hotels	Kuljetus- tieto- liikenne Transport, communi- cations	Rahoitus, vuokraus, tms. Financing, renting, etc.	Julkinen hal- linto yms. Public adminis- tration, etc.	Koulu- tus Edu- cation	Terve- denhuol- to ja sosiaali- palvelut Health and social work	Muut Others
		(A-B)	(C-E)	(F)	(G-H)	(I)	(J-K)	(L)	(M)	(N)	(O-X)
037 Tekniset sairaanhoitopuolaiset	500	-	4	-	9	-	10	3	10	457	7
038 Laitostenhoitajat (sairaaloissa)	1 705	3	4	-	7	-	6	2	48	1 599	36
039 Muut lääketiet. ja sairaanhoitot.amm.	2 755	-	18	1	27	4	34	24	1	2 606	40
04 Muu terveyden- ja sairaanhoitotyö	21 858	155	621	55	6 907	208	858	438	412	10 429	1 775
040 Farmasiatyö	7 613	44	295	13	6 423	11	80	41	46	594	66
0401+0402 Proviisorit,apteekk. ja farmaseutit	5 687	26	267	1	4 724	5	69	34	42	473	46
0403 Farmanomit ja apteek.toim.tekn.apul.	1 926	18	28	12	1 699	6	11	7	4	121	20
041 Lääkintävoimist., toimintaterapeut.	8 458	36	125	17	220	114	82	173	280	6 990	421
042 Terveystarkastajat	1 069	4	54	5	5	52	607	154	6	151	31
043 Hierojat ym.	4 191	63	118	18	225	29	76	61	59	2 373	1 169
044 Ruokavalioasiantuntijat	185	5	23	1	22	-	7	9	15	85	18
049 Muut terveyden- ja sairaanh. amm.	342	3	6	1	12	2	6	-	6	236	70
05 Opetusalaan kuuluva työ	107 933	256	1 099	60	1 199	388	2 918	2 172	82 523	12 560	4 758
050 Yliopistojen ja korkeakoulujen opett.	9 656	7	107	1	20	7	476	306	8 099	191	442
051 Muiden oppilaitosten rehtorit	3 577	-	8	1	4	-	7	26	3 389	7	135
052 Luokanopettajat	18 923	9	29	3	39	19	34	79	18 015	57	639
053 Aineenopettajat ja lehtorit	46 311	48	185	22	144	46	174	345	43 822	300	1 225
0531 Aineenopettajat (perusk. ja lukio)	23 957	3	27	7	35	14	30	161	22 918	51	711
0532 Ammatil. oppilait. aineenopettajat	17 554	39	107	9	76	13	94	75	16 794	111	236
0533+0534 Muiden oppilaitosten aineenopett.	4 800	6	51	6	33	19	50	109	4 110	138	278
054 Erityisopettajat	3 762	5	6	-	6	3	9	27	3 312	240	154
055 Päiväkotien joht. ja lastentarhanop.	12 079	112	53	7	150	26	43	107	250	10 727	604
056 Koulutuspäälliköt ym.	7 836	40	620	18	708	203	2 072	996	2 156	243	780
0561 Koulutuspäälliköt	3 495	23	133	4	341	69	1 350	252	948	102	273
0562 Muut kouluttajat	4 341	17	487	14	367	134	722	744	1 208	141	507
059 Muut opetusalan ammatit	5 789	35	91	8	128	84	103	286	3 480	795	779
0591 Muut opettajat	942	2	4	-	8	2	5	61	223	557	80
0592 Muut opetusalan työntekijät	4 847	33	87	8	120	82	98	225	3 257	238	699
06 Uskonnon alaan kuuluva työ	6 696	17	63	11	89	13	50	95	191	217	5 950
060 Papit (ev.-lut. ja ortodoks.)	2 650	1	21	-	21	3	7	63	92	23	2 419
061 Saarnaajat ym.	351	2	11	5	11	4	4	-	3	48	263
062 Uskonnollis-sosiaalisen työn tek.	3 695	14	31	6	57	6	39	32	96	146	3 268
07 Lainopillinen työ	8 533	25	191	15	100	79	3 314	4 224	71	92	422
070 Tuomioistuinten lakimiehet	2 044	-	16	1	18	7	130	1 736	16	55	65
071 Syyttäjät ja ylempät poliisivirkam.	516	-	2	-	-	1	8	496	5	-	4
072 Asianajajat (lainop. tutk. suor.)	1 954	8	17	2	14	8	1 794	47	3	3	58
073 Lainopilliset asiamiehet	2 861	14	152	12	61	60	1 318	879	45	33	287
079 Muut lainopillisen alan ammatit	1 158	3	4	-	7	3	64	1 066	2	1	8
08 Taiteell., viihteell., kirjall. työ	24 518	79	6 195	77	1 340	260	3 245	415	2 425	165	10 317
080 Kuvaamataiteilijat	1 506	11	195	27	51	8	191	31	160	16	816
081 Mainospiirtäjät	1 664	8	345	3	97	15	1 012	13	23	9	139
082 Somistajat, tekstaajat	908	8	102	5	538	12	170	4	8	18	43
083 Kirjailijat ja kriitikot	277	3	32	-	7	-	15	13	26	1	180
084 Sanomal.,kustannus-, mainostoimitt.	6 947	12	4 793	4	148	153	580	114	84	51	1 008
0841 Sanomal.toim., kustannustoimittajat	5 832	6	4 257	4	83	44	301	72	76	41	948
0842 Mainostoimittajat ym.	1 115	6	536	-	65	109	279	42	8	10	60
085 Muotoilijat	1 595	16	469	9	218	5	417	29	133	16	283
0851 Tuotesuunnittelijat, taiteilijat ym.	1 340	11	332	9	194	4	387	25	108	13	257
0852 Mallintekijät ym.	255	5	137	-	24	1	30	4	25	3	26
086 Näyttämötaiteilijat, laulajat	1 630	3	23	4	33	10	97	27	72	7	1 354
0861 Teatt. ja oopp. esiintyvät tait.	1 280	3	14	3	14	2	37	25	58	5	1 119
0862 Muut esiintyvät taiteilijat	350	-	9	1	19	8	60	2	14	2	235

1) Ammattiluokitus ruotsiksi ja englanniksi, liite 3 -Yrkesklassificeringen på svenska, bilaga 3 - Occupational Classification in English, Appendix 3



## 1.22. Työllinen työvoima ammatin ja toimialan mukaan 31.12.1995

Systematiskt arbetskraft efter yrke och näringsgren  
Employed labour force by occupation and industry

Ammatti Yrke Occupation	Työllinen työvoima - Systematiskt arbetskraft - Employed labour force										
	Yht. Total	Toimiala - Näringsgren - Industry									
	Maa- ja metsätalous Agric. and forestry	Teollisuus Manufacturing	Rakentaminen Construction	Kauppa ja majoitus Trade and hotels	Kuljetus- ja liikenne Transport, etc.	Rahoitus- ja vakuutus- tms. Financing, etc.	Julkinen hallinto Public administration, etc.	Koulutus Education	Terveystoiminta ja sosiaalipalvelut Health and social work	Muut Others	
	(A-B)	(C-E)	(F)	(G-H)	(I)	(J-K)	(L)	(M)	(N)	(O-X)	
087 Muusikot	5 371	14	127	18	178	37	547	118	1 809	33	2 490
088 Radio- ja tv-ohjelmatoim., -ohjaajat	2 077	3	43	-	15	8	53	7	21	4	1 923
089 Muut taide- ja viihdealan ammatit	2 543	1	66	7	55	12	163	59	89	10	2 081
0891 Teatteri- ja elokuvatoim., -johtajat	444	1	15	1	12	5	22	13	37	4	334
0892 Muut taide- ja viihdealan työntek.	2 099	-	51	6	43	7	141	46	52	6	1 747
09 Muu tekn. luonn. yht.kunt. ym. työ	105 037	406	5 868	280	3 431	1 701	19 366	11 604	4 259	42 743	15 379
090 Tilintarkastajat	1 353	5	55	13	58	35	927	205	9	13	33
0901 Tilintarkastajat ja revisorit	1 284	5	44	13	58	34	912	169	9	11	29
0902 Laskentatarkkajat ja taloustarkk.	69	-	11	-	-	1	15	36	-	2	4
091 Sosiaalialan työntekijät	32 818	173	220	25	250	58	432	3 487	802	25 918	1 453
0911 Johto- ja hall. teht. toim. sos. työnt.	1 895	3	5	-	7	3	5	598	36	1 155	83
0912 Sosiaalialan erityistyöntekijät	9 965	58	44	8	45	16	77	2 442	156	6 750	369
0913 Muut sosiaalialan työntekijät	20 958	112	171	17	198	39	350	447	610	18 013	1 001
092 Lastenpäivähoitotyöntek. (ei kod.)	16 646	61	88	5	128	22	66	187	119	13 591	2 379
093 Harrastus- ja vapaa-aikatoim. ohj.	3 385	10	39	7	52	13	38	2 153	153	336	584
094 Kirjaston-, arkistonhoit., museovirk.	8 817	26	619	13	96	66	327	508	569	140	6 453
0941 Kirjaston-, arkiston- ja museonhoit.	4 033	10	536	9	46	49	239	361	296	86	2 401
0942 Muut kirjasto-, arkisto-, museotyönt.	4 784	16	83	4	50	17	88	147	273	54	4 052
095 Taloud., tilast. yms. tutk. ja suunn.	4 131	10	163	5	58	160	1 078	1 525	716	138	278
096 Atk-pääll., -suunn. ja ohjelmoijat	20 887	54	3 242	121	1 967	899	11 713	1 400	672	281	538
0961+0962 Atk-päälliköt ja suunnittelijat	19 363	52	2 828	103	1 837	854	11 010	1 336	610	250	483
0963 Ohjelmoijat	1 524	2	414	18	130	45	703	64	62	31	55
097 Psykologit	2 928	2	14	1	19	7	416	300	319	1 767	83
098 Henkilökunta, suhdetoim., työnvälit.	9 731	46	914	36	573	362	2 995	1 123	308	509	2 865
0981 Henkilökunta- ja työnvälitystyöntek.	3 763	6	359	22	98	91	2 179	411	60	215	322
0982+0983 Suhdetoiminnan johto ja työntekijät	3 478	19	236	7	327	128	346	86	124	205	2 000
0984 Tiedottajat, matkailu, kulttuuriala	2 490	21	319	7	148	143	470	626	124	89	543
099 Muut hum., luonn., yhteisk. al. amm.	4 341	19	514	54	230	79	1 374	716	592	50	713
0991 Arkeologit, maantiet., matemaatikot	3 903	13	490	50	215	74	1 228	582	572	44	635
0992 Muu hum., luonn., yhteisk. tiet. työ	438	6	24	4	15	5	146	134	20	6	78
<b>1 Hallinn., tilinpid., kontt.tekn.työ</b>	<b>287 063</b>	<b>2 618</b>	<b>47 869</b>	<b>7 172</b>	<b>42 327</b>	<b>18 143</b>	<b>77 078</b>	<b>48 277</b>	<b>11 091</b>	<b>14 549</b>	<b>17 939</b>
10 Yhteiskunnallis-hallinnollinen työ	15 374	33	565	30	105	242	1 087	11 573	658	407	674
100 Julk. hall. johtot. toim. yl.toimih.	1 921	2	24	2	8	19	130	1 673	28	13	22
101 Julk.hall. valm.y.m.teht., yl.toimih.	13 453	31	541	28	97	223	957	9 900	630	394	652
11 Liikeryit., järjestöjen hallinn.työ	56 272	462	15 513	2 092	17 211	3 302	11 019	1 341	796	864	3 672
110 Liikeryitysten johtajat	16 030	89	2 664	1 133	5 916	771	4 469	106	97	63	722
111 Tekniset johtohenkilöt	5 973	30	3 381	343	589	370	863	148	67	25	157
112 Kaupalliset johtohenkilöt	19 620	67	6 008	292	8 500	1 296	2 401	101	159	61	735
113 Hallinn. selv.työn, lask.toim. joht.	8 734	58	2 024	159	1 386	484	2 452	703	385	363	720
114 Kaup., amat., aatteell. järj. joht.	2 011	185	41	9	80	17	93	125	53	272	1 136
115 Henkilöstöhallinnon johtohenkilöt	2 900	26	1 002	149	632	224	584	107	22	44	110
119 Muu liikeyr., järjest. hallinn. työ	1 004	7	393	7	108	140	157	51	13	36	92
12 Kirjanpito- ja kassanhoitotyö	23 877	199	4 207	452	4 050	1 349	8 545	2 082	527	676	1 790
120 Kirjanpitäjät	20 100	176	3 751	413	2 656	997	8 025	1 836	482	536	1 228
1201 Kirjanpitokamreerit ym.	2 832	19	267	14	331	138	938	406	168	131	420
1202 Muut kirjanpitäjät	17 268	157	3 484	399	2 325	859	7 087	1 430	314	405	808
121 Pankkien, postien, kontt. kassanhoit.	1 526	13	364	30	239	216	230	199	27	121	87
122 Myymälöiden ja ravint. kassanhoit.	1 372	10	68	8	1 095	55	55	4	13	13	51
129 Muu kirjanpito- ja kassanhoitotyö	879	-	24	1	60	81	235	43	5	6	424
13 Sihteeri- ja konekirjoitustyö	55 537	561	8 499	1 772	7 828	2 707	8 958	12 118	3 508	5 913	3 673
130 Sihteerit	51 333	509	7 669	1 715	7 081	2 392	8 532	11 552	3 421	4 982	3 480

1) Ammattiluokitus ruotsiksi ja englanniksi, liite 3 -Yrkesklassificeringen på svenska, bilaga 3 - Occupational Classification in English, Appendix 3

## 1.22. Työllinen työvoima ammatin ja toimialan mukaan 31.12.1995

Systemskraft efter yrke och näringsgren  
Employed labour force by occupation and industry

Ammatti Yrke Occupation	Työllinen työvoima - Systemskraft - Employed labour force										
	Yht. Total	Toimiala - Näringsgren - Industry									
		Maa- ja metsä- talous Agri- culture and forestry	Teol- liisuus Manu- facturing	Raken- taminen Construc- tion	Kauppa ja majoi- tustoi- minta Trade and hotels	Kuljetus, tieto- liikenne Transport, communi- cations	Rahoitus, vuokraus, tms. Financing, renting, etc.	Julkinen hal- linto yms. Public adminis- tration, etc.	Koulu- tus Edu- cation	Tervey- denhuol- to ja sosiaali- palvelut Health and social work	Muut Others
		(A-B)	(C-E)	(F)	(G-H)	(I)	(J-K)	(L)	(M)	(N)	(O-X)
131 Konekirjoittajat ja pikakirjoitt.	4 204	52	830	57	747	315	426	566	87	931	193
14 Tietokoneiden käsittelytyö	5 393	24	1 993	145	605	357	1 458	319	115	151	226
140 Tietokoneoperaattorit	3 862	13	1 722	89	296	237	1 013	219	58	101	114
141 Atk-kirjoittajat	1 531	11	271	56	309	120	445	100	57	50	112
15 Muu tilinpid. ja konttoritek. työ	130 610	1 339	17 092	2 681	12 528	10 186	46 011	20 844	5 487	6 538	7 904
150+151 Konttorisitt ym.	63 609	1 168	10 462	1 922	8 350	3 388	9 619	12 641	4 144	5 648	6 267
152 Pankkitoimihenkilöt ja osastonhoit.	26 615	12	119	21	272	336	25 373	152	71	85	174
1521 Pankkien osastohenoitajat ym.	1 908	-	14	2	7	20	1 832	4	8	2	19
1522 Pankkitoimihenkilöt, kassatoimihenk.	24 707	12	105	19	265	316	23 541	148	63	83	155
153 Vakuutusvirkailijat	6 402	2	26	6	43	19	5 282	976	17	14	17
1531 Osastopäälliköt, vahinkotarkastajat	908	-	3	2	2	2	760	130	4	2	3
1532 Muut vakuutusvirkailijat	5 494	2	23	4	41	17	4 522	846	13	12	14
154 Sairauskassa- ja sosiaalivirk.	2 406	4	22	-	4	2	174	2 117	3	8	72
155 Matkailualan toimihenkilöt	3 185	8	40	1	115	2 866	69	14	17	9	46
156 Huolitsijat, laivanselvittäjät ym.	2 983	3	408	10	316	2 078	90	12	12	16	38
1561 Huolintatyönjohtajat	1 609	1	163	6	199	1 153	46	6	4	11	20
1562 Laivanselvittäjät ja rahtaajat	861	2	121	3	85	590	30	5	3	5	17
1563 Muut huolintatyöntekijät	513	-	124	1	32	335	14	1	5	-	1
157 Isännöitsijät, varastonhoitajat ym.	9 521	35	2 345	418	2 112	594	2 183	783	263	457	331
158 Tarjoustenlaskijat, tilaustenkäsit.	2 407	6	1 198	129	493	122	382	23	10	10	34
159 Muut konttorityön ammatit	13 482	101	2 472	174	823	781	2 839	4 126	950	291	925
<b>2 Kaupallinen työ</b>	<b>163 524</b>	<b>1 036</b>	<b>15 934</b>	<b>1 256</b>	<b>121 601</b>	<b>4 923</b>	<b>11 962</b>	<b>1 298</b>	<b>560</b>	<b>776</b>	<b>4 178</b>
20 Tukku- ja vähittäiskauppiaat	24 377	537	506	167	21 883	95	426	-	7	29	727
200 Tukku- ja vähittäiskauppiaat	2 089	17	43	2	1 963	4	22	-	1	2	35
201 Vähittäiskauppiaat	22 096	495	457	122	19 916	89	298	-	6	27	686
202 Vuokraajat	192	25	6	43	4	2	106	-	-	-	6
21 Kiinteist., palv., arvopap. myynti	11 874	41	1 728	63	1 422	416	6 749	931	61	47	416
210 Vakuutushankkijat	2 422	9	28	2	56	6	1 436	841	5	4	35
211 Kiint. ja irt. omais., arvop. välit.	2 520	9	111	16	122	52	2 121	11	6	9	63
212 Markkinoinnin edistäjät	6 932	23	1 589	45	1 244	358	3 192	79	50	34	318
2121 Mainospäälliköt ym.	3 000	8	476	12	413	186	1 721	50	18	7	109
2122 Muut markkinoinnin edistäjät	3 932	15	1 113	33	831	172	1 471	29	32	27	209
22 Kauppaedustustyö	18 336	104	3 708	217	11 756	358	1 243	38	78	54	780
220 Myyntimiehet, myyntiedustajat	16 679	94	3 678	208	10 282	347	1 185	36	71	50	728
221 Kauppa-agentit	1 657	10	30	9	1 474	11	58	2	7	4	52
23 Muu kaupallinen työ	108 937	354	9 992	809	86 540	4 054	3 544	329	414	646	2 255
230 Ostajat, konttorimyyjät	20 872	140	6 235	276	9 155	2 644	1 695	74	85	67	501
2301 Myynti-insinöörit ja ostajat	10 595	117	2 838	174	5 018	841	1 173	33	56	18	327
2302 Muut konttorimyyjät	10 277	23	3 397	102	4 137	1 803	522	41	29	49	174
231 Myymälähenkilöstö	72 953	146	2 233	450	65 914	548	1 406	174	272	488	1 322
232 Myymälänhoitajat ja osastonhoitajat	7 204	10	209	46	6 449	58	183	22	31	43	153
233 Kiertävät myyjät	717	16	23	2	517	110	14	-	3	4	28
234 Huoltoaseman myyjät	4 272	29	82	24	3 875	61	60	14	6	11	110
239 Muu myyntihenkilöstö	2 919	13	1 210	11	630	633	186	45	17	33	141
<b>3 Maa- ja metsätaloustyö, kalastusala</b>	<b>127 342</b>	<b>114 026</b>	<b>2 771</b>	<b>2 530</b>	<b>1 408</b>	<b>790</b>	<b>960</b>	<b>438</b>	<b>412</b>	<b>440</b>	<b>3 567</b>
30 Maa-, metsä- ja puutarhatal. johtot.	109 880	103 062	1 486	1 249	943	452	533	147	249	229	1 530
300+310 Maan- ja metsänviljelijät	99 054	94 956	1 140	1 066	557	384	210	1	6	42	692
301 Puutarhanviljelijät	1 889	1 773	20	6	48	3	8	1	-	1	29
302 Maataloustyön johto	352	162	17	5	11	2	16	16	71	10	42
303 Metsätaloustyön johto	2 497	2 098	131	18	69	11	87	40	9	2	32

1) Ammattiluokitus ruotsiksi ja englanniksi, liite 3 -Yrkesklassificeringen på svenska, bilaga 3 - Occupational Classification in English, Appendix 3

## 1.22. Työllinen työvoima ammatin ja toimialan mukaan 31.12.1995

Sysselsatt arbetskraft efter yrke och näringsgren  
Employed labour force by occupation and industry

Ammatti Yrke Occupation	Työllinen työvoima - Sysselsatt arbetskraft - Employed labour force										
	Yht. Total	Toimiala - Näringsgren - Industry									
		Maa- ja metsä- talous Agri- culture and forestry	Teol- liisuus Manu- facturing	Raken- taminen Construc- tion	Kauppa ja majoi- tustol- minta Trade and hotels	Kuljetus, tieto- liikenne Transport, communi- cations	Rahoitus, vuokraus, tms. Financing, etc.	Julkinen hal- linto yms. Public adminis- tration, etc.	Koulu- tus Edu- cation	Tervey- denhuol- to ja sosiaali- palvelut Health and social work	Muut Others
		(A-B)	(C-E)	(F)	(G-H)	(I)	(J-K)	(L)	(M)	(N)	(O-X)
304 Puutarhатын johto	1 438	237	51	96	183	13	151	28	43	30	606
3041 Kaupunginpuutarhurit, yiipuutarh.	137	18	-	11	2	1	24	4	-	2	75
3042 Muut puutarhатын työnjohtajat	1 301	219	51	85	181	12	127	24	43	28	531
305 Kotieläinten kasvattajat	3 090	2 535	48	24	33	9	47	58	117	138	81
306 Turkiseläinten kasvattajat	1 006	804	72	23	32	21	12	3	3	6	30
307 Porojenkasvattajat	554	497	7	11	10	9	2	-	-	-	18
31 Maatalous-, puutarhаты, eläintenh.	4 789	1 950	195	435	198	35	251	123	123	172	1 307
311 Puutarha- ja puistotyöntekijät	4 006	1 608	134	419	177	28	208	87	63	85	1 197
312 Turkiseläinten hoitajat	-363	273	40	8	6	3	4	-	3	1	25
313 Poronhoitajat	99	9	7	8	3	3	6	2	5	7	49
319 Muu maatal., puutarhat., eläintenh.	321	60	14	-	12	1	33	34	52	79	36
32 Riistanhoito ja metsästys	28	23	1	-	-	-	2	-	-	-	2
320 Riistanhoitajat ja metsästäjät	28	23	1	-	-	-	2	-	-	-	2
33 Kalastus	2 090	1 446	283	38	68	65	36	46	7	5	96
330 Kalastajat	1 266	969	138	12	32	41	9	6	2	3	54
331 Kalanviljelijät	824	477	145	26	36	24	27	40	5	2	42
3311 Kalastusmestarit	496	346	33	8	16	8	23	32	3	1	26
3312 Muut kalanviljelytyöntekijät	328	131	112	18	20	16	4	8	2	1	16
34 Metsätyö	10 555	7 545	806	808	199	238	138	122	33	34	632
340 Metsä- ja uittotyöntekijät	10 555	7 545	806	808	199	238	138	122	33	34	632
<b>4 Kaivos-, syväkalraus-, rikastustyö</b>	<b>2 662</b>	<b>52</b>	<b>1 457</b>	<b>595</b>	<b>20</b>	<b>25</b>	<b>332</b>	<b>72</b>	<b>7</b>	<b>5</b>	<b>97</b>
400+410 Kaivosmiehet, panostajat ym.	1 333	16	315	537	8	13	303	64	1	2	74
42 Rikastustyö	228	2	215	7	-	1	2	-	-	-	1
420 Rikastusmiehet	228	2	215	7	-	1	2	-	-	-	1
49 Muu kaivos- ja louhintatyö	1 101	34	927	51	12	11	27	8	6	3	22
490 Muut kaivos- ja louhintatyöntekijät	1 101	34	927	51	12	11	27	8	6	3	22
<b>5 Kuljetus- ja liikennetyö</b>	<b>117 675</b>	<b>1 013</b>	<b>7 616</b>	<b>4 184</b>	<b>5 203</b>	<b>86 951</b>	<b>3 098</b>	<b>3 033</b>	<b>921</b>	<b>1 328</b>	<b>4 328</b>
50 Meripäällistotyö	2 704	12	81	19	20	2 303	49	70	24	31	95
500 Alusten päälliköt ja perämiehet	1 187	10	29	12	10	999	25	29	10	4	59
5001 Kapteenit ja perämiehet	753	3	18	5	6	631	23	17	9	2	39
5002 Laivurit ym.	434	7	11	7	4	368	2	12	1	2	20
501 Luotsit	615	2	2	-	2	593	2	6	-	1	7
502 Konepäällistö	902	-	50	7	8	711	22	35	14	26	29
51 Kansi- ja konemiestistö	2 359	24	112	64	47	1 918	32	42	5	11	104
510 Kansimiestistö, pienten alusten kulj.	1 776	20	78	60	31	1 424	27	37	4	6	89
511 Konemiestistö	583	4	34	4	16	494	5	5	1	5	15
52 Lentotyö	767	-	25	3	21	669	10	8	13	2	16
520 Lentokoneenohjaajat ym.	767	-	25	3	21	669	10	8	13	2	16
5201 Lentokapteenit, lentoperämiehet ym.	619	-	7	2	10	574	5	-	9	-	12
5202 Helikopterilentäjät ym.	148	-	18	1	11	95	5	8	4	2	4
53 Veturin-, moottorivaununkuljetustyö	2 639	1	10	208	-	2 406	1	-	-	-	13
530 Veturin- ja moottorivaununkuljett.	2 639	1	10	208	-	2 406	1	-	-	-	13
54 Tiiliikennetyö	66 883	907	4 521	3 562	3 928	48 632	1 259	472	172	412	3 018
540 Moottoriajoneuvon-, raitiovaununkulj.	66 285	903	4 474	3 559	3 902	48 261	1 159	455	169	400	3 003
541 Tavaralähetit ja ajurit ym.	598	4	47	3	26	371	100	17	3	12	15
55 Liikennepalvelutyö	6 256	3	164	74	56	5 835	30	31	13	7	43
550 Juna-, asemamiestistö (liikenneos.)	4 079	1	123	73	9	3 797	17	24	3	2	30
5501 Järjestelmästarit, konduktöörit ym.	1 424	-	33	7	-	1 360	7	4	2	-	11
5502 Asema-, juna- ja vaihdemiehet	2 655	1	90	66	9	2 437	10	20	1	2	19
551 Lentoliikennevirkaillijat	1 777	2	34	1	23	1 688	9	1	8	5	6

1) Ammattiluokitus ruotsiksi ja englanniksi, liite 3 -Yrkesklassificeringen på svenska, bilaga 3 - Occupational Classification in English, Appendix 3

## 1.22. Työllinen työvoima ammatin ja toimialan mukaan 31.12.1995

Sysselsatt arbetskraft efter yrke och näringsgren

Employed labour force by occupation and industry

Ammatti Yrke Occupation	Työllinen työvoima - Sysselsatt arbetskraft - Employed labour force										
	Yht. Total	Toimiala - Näringsgren - Industry									
		Maa- ja metsätalous Agric. and forestry	Teollisuus Manu- facturing	Rakentaminen Construc- tion	Kauppa ja majoitus Trade and hotels	Kuljetus, tietoliikenne Transport, communi- cations	Rahoitus, vuokraus, tms. Financing, renting, etc.	Julkisen hallinto Public adminis- tration, etc.	Koulutus Edu- cation	Terveystoimen- ja sosiaalipalvelut Health and social work	Muut Others
		(A-B)	(C-E)	(F)	(G-H)	(I)	(J-K)	(L)	(M)	(N)	(O-X)
5511 Rahti- ja lentoliikennevirkaillijat	1 186	1	12	-	15	1 136	5	1	6	4	6
5512 Kenttäemännät ja tavarankuljettajat	591	1	22	1	8	552	4	-	2	1	-
552 Tie- ja raitiotieliik. palveluhenk.	400	-	7	-	24	350	4	6	2	-	7
56 Liikenteen johto ja työnjohto	5 634	15	350	81	275	4 547	170	37	16	23	120
560 Satamatyön ja -liikenteen johto	755	1	30	1	16	669	11	11	1	1	14
5601 Satamakapteenit ja satamapäälliköt	153	1	10	-	12	116	5	6	-	1	2
5602 Satamavirkaillijat, -työnjohtajat ym.	602	-	20	1	4	553	6	5	1	-	12
561 Ilmailukenteen johto	432	-	5	-	1	418	-	-	-	-	8
5611 Lentoasemien päälliköt, lennonjoht.	328	-	1	-	1	323	-	-	-	-	3
5612 Lennonselvittelijät, -valmistelijat	104	-	4	-	-	95	-	-	-	-	5
562 Rautatieliikenteen johto	1 528	-	26	42	2	1 360	68	11	6	1	12
563 Tieliikenteen johto	2 919	14	289	38	256	2 100	91	15	9	21	86
57 Posti-,lennätin-,puhelin-,radioliik.	10 088	27	837	48	594	6 468	630	702	158	406	218
570 Posti- ja teleliik. konttorinhoit.	1 065	1	3	-	17	1 024	5	9	-	1	5
571 Posti-, teleliikenteen muut virkam.	3 880	3	20	4	25	3 642	143	13	3	4	23
572+574 Puhelunvälitt. ja muut viestittäjät	5 010	20	809	44	549	1 750	478	618	154	400	188
573 Sähköttäjät, radiosähköttäjät	133	3	5	-	3	52	4	62	1	1	2
58 Posti- ja lähettityö	19 712	20	1 484	43	258	13 715	909	1 657	518	436	672
580 Postinkantajat ja -lajittelijat	11 755	5	78	11	66	11 381	100	22	15	30	47
581 Lehdenjakajat	3 081	9	686	9	59	2 103	130	20	20	22	23
582 Toimistovahvistamarit, -lähetit ym.	4 876	6	720	23	133	231	679	1 615	483	384	602
59 Muu kuljetus- ja liikennetyö	633	4	32	82	4	458	8	14	2	-	29
590 Majakanvartijat	3	-	1	1	-	-	-	-	-	-	1
591 Kanavan-,lossinhoitajat, satamavart.	429	4	26	69	3	303	3	7	1	-	13
599 Muut kuljetus- ja liikennetyön amm.	201	-	5	12	1	155	5	7	1	-	15
5991 Aikataulun-, liikennesuunnittelijat	48	-	-	1	-	39	-	7	1	-	-
5992 Muut kuljetus-, liikennetyön työnt.	153	-	5	11	1	116	5	-	-	-	15
<b>67 Teollinen työ, koneenhoito ym.</b>	<b>411 450</b>	<b>4 405</b>	<b>251 733</b>	<b>60 299</b>	<b>39 577</b>	<b>17 015</b>	<b>12 554</b>	<b>5 760</b>	<b>1 900</b>	<b>4 925</b>	<b>13 282</b>
60 Tekstiilityö	3 791	45	3 416	10	73	9	40	15	24	70	89
600 Langanvalmistuksen esityöt	55	1	49	-	1	-	2	-	-	1	1
601 Kehääjät ym.	427	4	381	2	7	1	11	2	5	8	6
602 Kutojat	1 019	26	813	4	39	3	14	9	13	49	49
603 Laitosmiehet (tekst.), koneenasett.	412	3	404	1	1	1	-	-	-	-	2
604 Neulojat ja neuletyöntekijät	640	2	605	-	9	1	1	1	4	5	12
605 Viimeistämön ja värjäämön työntek.	669	5	619	3	10	2	9	3	2	4	12
606 Valmistajien ja kankaan tarkastajat	162	-	153	-	3	1	1	-	-	-	4
609 Muut tekstiilityön ammatit	407	4	392	-	3	-	2	-	-	3	3
61 Leikkaus-, ompelu-, verhoilutyö ym.	13 759	238	10 220	37	1 209	70	312	214	90	706	663
610 Vaatturit, ateljee-, kotiompelijat	1 981	25	1 198	4	397	8	41	40	19	38	211
611 Turkkurit	440	8	311	3	81	3	8	3	4	7	12
612 Modistit ja hatuntekijät	88	-	30	-	39	1	2	2	1	3	10
613 Verhoilijat	1 408	10	1 061	10	145	18	15	17	12	45	75
614 Mallinsuunn. ja leikkaajat	1 211	14	919	4	113	4	63	20	10	29	35
615 Valmisvaateteoll. ompelijat ym.	7 354	177	5 704	14	389	34	176	91	37	466	266
619 Muu leikkaus-, ompelu-, verhoilutyö	1 277	4	997	2	45	2	7	41	7	118	54
62 Jalkine- ja nahkatyö	2 482	16	2 078	12	255	8	19	13	2	26	53
620 Jalkineimestarit ja suutarit	284	1	74	2	177	2	4	5	2	2	15
621+622+623+624 Jalkineityöntekijät	1 694	11	1 546	10	64	5	11	3	-	16	28
625 Nahanompelijat ym.	504	4	458	-	14	1	4	5	-	8	10
63 Rautatehdas-, takomo- ja valimotyö	7 497	37	7 158	45	78	20	53	27	11	21	47
630 Sulatto- ja sulatusuunitehtäjä	2 266	2	2 223	4	4	4	19	1	1	3	5

1) Ammattiluokitus ruotsiksi ja englanniksi, liite 3 -Yrkesklassificeringen på svenska, bilaga 3 - Occupational Classification in English, Appendix 3

## 1.22. Työllinen työvoima ammatin ja toimialan mukaan 31.12.1995

Sysselsatt arbetskraft efter yrke och näringsgren

Employed labour force by occupation and industry

Ammatti Yrke Occupation	Työllinen työvoima - Sysselsatt arbetskraft - Employed labour force										
	Yht. Total	Toimiala - Näringsgren - Industry									
	(A-B)	(C-E)	(F)	(G-H)	(I)	(J-K)	(L)	(M)	(N)	(O-X)	
631 Kuumentajat, karkaisijat, hehkutt.	244	-	236	3	3	-	1	-	-	-	1
632 Kylmä- ja kuumavalssaaajat	523	2	518	-	2	-	-	1	-	-	-
633 Sepät	351	27	232	18	30	8	6	11	5	2	12
634 Valimotyöntekijät	1 575	2	1 513	7	9	2	7	8	2	11	14
635 Langanvetäjät, putkenvetäjät	292	-	276	2	5	1	7	-	1	-	-
639 Muu rautatehd., takomo-, valimotyö	2 246	4	2 160	11	25	5	13	6	2	5	15
64 Hienomekaaninen työ	6 042	15	3 241	58	1 837	47	106	79	87	443	129
640 Hienomekaanikot	2 508	7	1 895	44	255	36	64	72	50	34	51
641 Kellosepät	468	-	38	6	388	2	5	4	3	1	21
642 Optikot	1 001	1	35	3	893	-	8	-	2	47	12
643 Hammasteknikot	848	4	426	1	17	2	15	1	19	344	19
644 Kulta- ja hopeasepät ym.	1 076	3	755	3	243	7	12	2	13	13	25
645 Kaivertajat	141	-	92	1	41	-	2	-	-	4	1
65 Konepaja- ja rakennusmetallityö	109 676	985	70 333	11 598	16 287	3 086	2 476	1 918	299	502	2 192
650+651+652 Koneenasentajat ja -korjaajat	58 875	600	35 516	2 451	13 563	2 587	1 405	1 139	191	207	1 216
653 Ohut- ja paksulevysepät	14 784	129	10 102	2 310	1 318	201	259	90	30	57	288
654 Putkityöntekijät	10 268	91	3 518	5 214	328	108	457	140	27	61	324
655 Hitsaajat ja kaasuleikkaajat	13 954	113	11 206	1 435	382	155	222	117	20	63	241
656 Metalloijat	1 010	1	968	9	9	2	8	2	-	3	8
657+659 Kokooajat ym.	10 785	51	9 023	179	687	33	125	430	31	111	115
66 Sähkötyö	52 598	286	30 735	8 304	2 868	5 453	1 590	783	241	297	2 041
660 Sähköasentajat	22 166	193	11 262	7 027	945	793	867	255	120	173	531
661 Sähkökoneenhoitajat	2 247	2	2 085	78	14	4	35	13	3	3	10
662 Sähkökoneenasentajat (vahvavirta)	1 028	-	899	24	20	56	13	8	-	-	8
663 Elektroniikka- ja teleasentajat	10 081	47	4 811	544	1 537	1 841	420	354	73	71	383
664 Puhelin- ja linja-asentajat	4 741	21	1 153	583	151	2 659	27	88	3	9	47
665 Sähkö-, teleteknisten tuott. kokooj.	10 937	20	10 335	41	155	82	170	8	30	38	58
666 Radio-, tv-tarkk., äänittäjät ym.	1 251	2	104	1	35	15	52	26	12	3	1 001
6661 Radio-, tv-tarkk., äänittäjät	980	1	76	1	25	9	44	18	8	-	798
6662 Muut radio/tv-lähetyslaitt. käytt.	271	1	28	-	10	6	8	8	4	3	203
669 Muut sähkötyön ammatit	147	1	86	6	11	3	6	31	-	-	3
67 Puutyö	42 803	892	23 561	10 919	1 224	489	2 129	470	271	524	2 324
670 Pyöreän puutavaran käsittelijät	596	8	542	4	36	3	-	-	-	-	3
671 Puutavaratyöntekijät	5 745	104	5 322	59	87	36	36	20	7	14	60
672 Vaneri- ja kuitulevytyöntekijät	3 080	9	3 005	27	10	1	6	6	5	5	6
673 Rakennuspuutyöntekijät	18 907	635	3 310	9 804	670	352	1 769	237	136	153	1 841
674 Veneenrakentajat, vaununkoripuusep.	745	1	678	23	10	4	6	4	3	3	13
675 Penkkiipuusepät	2 009	21	1 599	81	53	20	36	77	14	69	39
676 Huonekalu- ja sisustuspuusepät ym.	5 903	42	4 143	740	209	34	187	73	87	119	269
677 Konepuusepät ym.	4 195	66	3 542	149	120	32	66	47	15	76	82
678 Puupinnankäsittelijät	409	-	382	4	7	3	7	-	2	1	3
679 Muut puutyön ammatit	1 214	6	1 038	28	22	4	16	6	2	84	8
68 Maalaus- ja lakkaustyö	8 813	52	2 161	4 543	967	69	494	76	32	85	334
680 Maalarit, lakkaajat, lattiantekijät	8 813	52	2 161	4 543	967	69	494	76	32	85	334
69 Rakennusalan muut työt	20 641	301	2 646	14 310	477	404	1 096	157	80	87	1 083
690 Muurarit, rapparit, laattatyöntek.	2 626	65	390	1 538	103	53	171	38	24	27	217
691 Rakennuselementtien, -kivien asett.	513	12	170	278	11	3	19	2	1	-	17
692 Betonirauhoittajat	512	5	72	377	9	10	21	2	1	-	15
693 Sementti- ja betonityöntekijät	582	7	114	391	11	5	22	3	2	3	24
694 Asfalttityöntekijät	196	6	22	115	13	17	8	2	1	-	12
695 Eristäjät	2 175	19	271	1 735	44	12	40	6	2	7	39
696 Lasinasentajat	723	4	233	437	28	2	5	-	-	-	14

1) Ammattiluokitus ruotsiksi ja englanniksi, liite 3 -Yrkesklassificeringen på svenska, bilaga 3 - Occupational Classification in English, Appendix 3

## 1.22. Työllinen työvoima ammatin ja toimialan mukaan 31.12.1995

Systematiskt arbetskraft efter yrke och näringsgren  
Employed labour force by occupation and industry

Ammatti Yrke Occupation	Työllinen työvoima - Systematiskt arbetskraft - Employed labour force										
	Yht. Total	Toimiala - Näringsgren - Industry									
		Maa- ja metsätalous Agriculture and forestry	Teollisuus Manufacturing	Rakentaminen Construction	Kauppa ja majoitus Trade and hotels	Kuljetus- ja viestintä Transport, communications	Rahoitus, vakuutus, yms. Financing, etc.	Julkisen hallinnon Public administration, etc.	Koulutus Education	Terveystieteiden ja sosiaalipalvelut Health and social work	Muut Others
		(A-B)	(C-E)	(F)	(G-H)	(I)	(J-K)	(L)	(M)	(N)	(O-X)
697+698+699 Aputyömiehet	13 314	183	1 374	9 439	258	302	810	104	49	50	745
70 Graafinen työ	16 149	56	13 616	41	569	145	893	120	162	203	344
700 Latojat ym.	5 806	15	5 282	14	83	31	178	27	29	47	100
701 Painajat	4 597	13	4 048	12	103	33	139	63	74	38	74
702 Jäljennöstyöntekijät	1 046	4	844	3	34	9	89	15	12	10	26
703 Kirjansitomotyöntekijät	2 339	14	1 374	6	281	47	423	10	32	81	71
709 Muut graafisen työn ammatit	2 361	10	2 068	6	68	25	64	5	15	27	73
71 Lasi-, keraaminen- ja tiili-työ	2 721	14	2 502	65	42	6	28	4	17	10	33
710 Lasihiittityöntekijät ym.	1 358	7	1 263	42	16	4	4	1	3	4	14
711 Muovaajat (keraamiset tuotteet)	312	2	270	1	3	-	15	-	9	-	12
712 Uuninhoitajat (lasi- ja ker. valm.)	113	-	109	-	1	-	2	-	-	-	1
713 Koristelijat, lasittajat (lasi/ker)	296	1	255	20	11	1	3	-	3	-	2
714 Massanvalmistajat ja sekoittajat	23	-	23	-	-	-	-	-	-	-	-
719 Muu lasi-, keraaminen- ja tiili-työ	619	4	582	2	11	1	4	3	2	6	4
72 Elintarviketyö	19 771	259	17 686	55	923	88	228	45	71	158	258
720 Myllytyöntekijät	482	7	458	-	9	1	3	-	-	1	3
721 Leipurit ja kondiittorit	7 257	58	6 246	28	455	38	96	19	46	99	172
722 Suklaa- ja makeistyyöntekijät	1 010	4	967	6	23	3	3	1	1	-	2
723 Panimo-, virvjuoma- ja polttimotyö	994	5	943	2	18	4	12	2	1	2	5
724 Säilyketyöntekijät	659	11	577	1	40	5	6	2	2	8	7
725 Teurastajat, makkara- ja suolityönt.	5 011	65	4 631	12	186	21	33	12	8	9	34
726 Meijerityöntekijät, meijeristit	2 607	56	2 343	6	98	10	38	2	8	25	21
727 Einestyöntekijät	467	17	388	-	28	2	13	5	-	9	5
728 Sokerinvalmistustyöntekijät	156	2	148	-	3	-	2	1	-	-	-
729 Muut elintarviketyön ammatit	1 128	34	985	-	63	4	22	1	5	5	9
73 Kemianpros.työ, massa-, paperityö	17 744	37	16 623	41	534	42	117	147	25	83	95
730 Tislaajat	46	-	45	-	1	-	-	-	-	-	-
731 Keittäjät ja uuninhoitajat	364	1	349	2	7	1	1	1	-	-	2
732 Murskaajat, myllyn-, kalanterinhoit.	161	-	157	2	-	-	1	-	-	-	1
733 Puuhiomotyöntekijät	170	-	168	-	-	1	-	-	-	1	-
734 Selluloosatyyöntekijät	1 789	5	1 754	10	7	5	2	-	2	-	4
735 Paperi- ja kartonkityöntekijät	10 067	22	9 816	20	54	21	53	13	17	13	38
736 Öljynjalostustyöntekijät	377	1	335	-	17	4	18	-	-	-	2
739 Muut kemiallisen työn ammatit	4 770	8	3 999	7	448	10	42	133	6	69	48
74 Tupakkateollisuustyö	210	1	202	-	3	2	-	-	-	-	2
740 Tupakkateollisuustyöntekijät	210	1	202	-	3	2	-	-	-	-	2
75 Muu teollinen työ	16 766	71	14 599	145	582	62	628	45	52	346	236
750 Kori- ja harjatyöntekijät	117	1	100	-	4	-	1	-	1	6	4
751 Kumituotetyöntekijät	1 423	4	1 218	2	171	6	9	2	3	4	4
752 Muovituotetyöntekijät	5 853	22	5 500	51	122	23	55	11	4	20	45
753 Nahkatyyöntekijät ja nahanmuokkaajat	330	5	310	-	2	-	7	1	1	2	2
754 Valokuvaamolaib.työntek., kopistit	955	6	78	2	117	4	482	16	12	164	74
755 Soittimetyöntekijät ym.	321	1	194	2	76	2	8	1	17	1	19
756 Kivityöntekijät	806	5	739	20	11	2	10	1	1	1	16
757 Paperinjalostusalan vaihtotyöntek.	1 787	1	1 743	2	10	7	6	2	1	5	10
758 Betonituote- ja elementtityöntek.	1 864	8	1 721	38	29	8	14	6	3	9	28
759 Muut teollisen työn ammatit	3 310	18	2 996	28	40	10	36	5	9	134	34
76 Pakkaus- ja paketoimistyö	8 205	57	6 994	37	460	129	224	26	17	115	146
760 Pakkaajat ja paketoijat ym.	8 205	57	6 994	37	460	129	224	26	17	115	146
77 Työkoneiden ja kiint. moott. hoito	32 833	795	15 536	8 691	2 760	2 052	778	272	193	247	1 509
770 Nosturien kuljettajat ym.	2 108	18	1 084	592	37	271	45	7	1	9	44
771 Trukinkuljettajat, siirtolaib.hoit.	4 695	42	3 683	113	126	558	50	53	2	6	62

1) Ammattiluokitus ruotsiksi ja englanniksi, liite 3 -Yrkesklassificeringen på svenska, bilaga 3 - Occupational Classification in English, Appendix 3

## 1.22. Työllinen työvoima ammatin ja toimialan mukaan 31.12.1995

Systematiskt arbetskraft efter yrke och näringsgren  
Employed labour force by occupation and industry

Ammatti Yrke Occupation	Työllinen työvoima - Systematiskt arbetskraft - Employed labour force										
	Yht. Total	Toimiala - Maa- ja metsä- talous Agri- culture and forestry	Näringsgren - Teoli- suisuus Manu- facturing	Raken- taminen Construc- tion	Kauppa ja majoit- ustoi- nta Trade and hotels	Kuljetus- tieto- liikenne Transport, communi- cations	Rahoitus, vuokraus, tms. Financing, etc.	Julkinen hal- linto yms. Public adminis- tration, etc.	Koulu- tus Edu- cation	Terveys- denhuo- to ja sosiaali- palvelut Health and social work	Muut Others
		(A-B)	(C-E)	(F)	(G-H)	(I)	(J-K)	(L)	(M)	(N)	(O-X)
772 Rakennuskoneiden kuljettajat ym.	12 419	640	1 699	7 674	400	934	268	61	14	41	688
773 Kiint. koneiden ja moott. käyttäjät	4 368	9	3 663	67	64	39	138	31	18	57	282
774 Huoltomiehet, huoltovalvojat ym.	2 414	9	265	30	1 883	62	63	18	4	11	69
7741 Huoltovalvojat ja huoltoloiden joht.	249	1	34	2	182	6	8	3	-	-	13
7742 Huoltomiehet, rasvaajat ym.	2 165	8	231	28	1 701	56	55	15	4	11	56
775 Laitosmiehet ja takolajat	6 829	77	5 142	215	250	188	214	102	154	123	364
78 Ahtaus- kuormaus- ja varastotyö	23 324	90	7 520	390	8 160	4 670	588	854	152	352	548
780 Ahtaus- kuormaus- yms. työntekijät	3 205	13	397	25	59	2 609	27	4	6	8	57
781 Varastotyöntekijät	20 087	77	7 115	365	8 094	2 052	558	850	146	344	486
789 Muu ahtaus- , kuormaus- , varastotyö	32	-	8	-	7	9	3	-	-	-	5
79 Sekatyö	5 625	158	906	998	269	164	755	495	74	650	1 156
790 Sekatyöntekijät	5 625	158	906	998	269	164	755	495	74	650	1 156
<b>8 Palvelutyö</b>	<b>240 696</b>	<b>1 793</b>	<b>10 557</b>	<b>1 784</b>	<b>45 956</b>	<b>7 341</b>	<b>38 087</b>	<b>23 965</b>	<b>17 565</b>	<b>59 813</b>	<b>33 835</b>
80 Vartiointi- ja suojelehteävät	24 719	49	1 174	214	330	290	2 861	17 290	123	248	2 140
800 Palomiehet	5 015	4	350	25	31	76	58	4 230	27	119	95
801 Poliisit	7 969	17	15	6	6	20	65	7 794	23	8	15
802 Tullivartijat ja rajavartijat	2 904	-	6	1	5	23	14	2 830	3	2	20
8021 Tullivalvonta- ja satamatarkastajat	249	-	-	-	-	15	-	233	-	-	1
8022 Tulli-, raja- ja merivartijat	2 655	-	6	1	5	8	14	2 597	3	2	19
803 Vanginvartijat ym.	1 843	-	9	2	7	3	67	1 745	1	5	4
804 Muut vartijat (siviilitehtävät)	6 565	26	786	179	269	164	2 645	601	62	78	1 755
809 Muut vartiointi-, suojelehtävän amm.	423	2	8	1	12	4	12	90	7	36	251
81 Koti- ja suurtaloustyö	88 116	998	2 547	199	18 797	1 553	1 952	3 501	7 895	46 210	4 464
810 Suurtalouksien hoitajat ym.	9 660	102	349	25	4 385	295	332	429	1 447	1 697	599
811 Kokit, keittäjät ja kylmäköt	21 443	233	1 024	79	9 875	831	760	852	2 779	4 103	907
812 Keittiöapulaiset	15 944	229	724	38	3 303	294	474	1 121	3 428	5 470	863
813 Kotitaloudenhoitajat (kotiapul.)	409	50	26	5	23	14	25	9	7	65	185
814 Kodinhoitajat, kotiaavustajat	19 964	177	140	20	144	40	145	648	58	17 842	750
815 Perhepäivähoit., lastenhoit. (kod.)	19 752	204	270	31	266	69	191	427	148	17 007	1 139
816 Hotellien ja ravintoloiden emännät	923	3	14	1	786	10	24	15	27	23	20
819 Muut koti-, suurtaloustyön ammatit	21	-	-	-	15	-	1	-	1	3	1
82 Tarjoilytyö	25 479	148	661	58	20 181	1 436	713	154	439	670	1 019
820 Ravintoloiden hovimestarit, tarj.	15 196	90	372	41	11 967	1 347	432	70	171	261	445
8201 Hovimestarit	774	1	15	1	549	115	32	3	23	11	24
8202 Tarjoilijat ja baarimestarit	14 422	89	357	40	11 418	1 232	400	67	148	250	421
821 Kahviloiden, baarien yms. tarjoil.	10 283	58	289	17	8 214	89	281	84	268	409	574
83 Kiinteistöhoito- ja siivoustyö	71 286	365	5 441	1 244	2 974	2 055	30 903	2 581	8 672	10 720	6 331
830 Kiinteistötyöntekijät	19 611	97	970	457	591	264	9 361	784	3 179	1 056	2 852
831 Siivoojat ja siivoustyön johtajat	49 776	262	4 452	771	2 373	1 786	19 990	1 713	5 489	9 659	3 281
832 Nuohoojat	770	4	11	12	5	3	641	80	-	1	13
839 Muu kiinteistöhoito-, siivoustyö	1 129	2	8	4	5	2	911	4	4	4	185
84 Hygienia- ja kauneudenhoitotyö	15 763	86	267	28	800	62	223	26	68	1 077	13 126
840 Parturit ja kampaajat	12 787	70	188	22	349	30	137	12	36	99	11 844
841 Kosmetologit ja jalkojenhoitajat	1 907	10	66	4	407	22	71	10	29	265	1 023
842 Kylvettäjä ym.	964	6	8	2	27	8	8	3	3	709	190
849 Muu hygienia- ja kauneudenhoitotyö	105	-	5	-	17	2	7	1	-	4	69
85 Pesu- ja siivoustyö	2 933	18	60	7	67	8	50	97	23	600	2 003
850 Pesulatyöntekijät	2 837	17	59	7	63	8	49	97	23	582	1 932
851+859 Siivittäjät ym.	96	1	1	-	4	-	1	-	-	18	71
86 Urheilu	2 074	77	56	10	101	27	76	245	190	165	1 127
860 Liikunnanohj., urheilu-, ravivalm.	2 074	77	56	10	101	27	76	245	190	165	1 127

1) Ammattiluokitus ruotsiksi ja englanniksi, liite 3 -Yrkesklassificeringen på svenska, bilaga 3 - Occupational Classification in English, Appendix 3

## 1.22. Työllinen työvoima ammatin ja toimialan mukaan 31.12.1995

Systemskraft efter yrke och näringsgren  
Employed labour force by occupation and industry

Ammatti Yrke Occupation	Työllinen työvoima - Systemskraft - Employed labour force										
	Yht. Total	Toimiala - Näringsgren - Industry									
		Maa- ja metsätalous Agri- culture and forestry	Teol- isuus Manu- facturing	Raken- taminen Construc- tion	Kauppa ja majol- tustoi- minta Trade and hotels	Kuljetus, tieto- liikenne Transport, communi- cations	Rahoitus, vuokraus, tms. Financing, renting, etc.	Julkisen hal- linto yms. Public adminis- tration, etc.	Koulu- tus Edu- cation	Terveys- denhuol- to ja sosiaali- palvelut Health and social work	Muut Others
		(A-B)	(C-E)	(F)	(G-H)	(I)	(J-K)	(L)	(M)	(N)	(O-X)
87 Valokuvaustyö	1 793	1	245	2	124	17	780	26	34	13	551
870 Valokuvaajat ja kameramiehet	1 793	1	245	2	124	17	780	26	34	13	551
88 Matkustajien palvelutyö	2 095	9	17	6	223	1 726	23	4	14	16	57
880 Purserit ja liikenne-emännät	1 863	1	10	3	206	1 599	10	2	6	11	15
881 Matkanjohtajat ja matkaoppaat	232	8	7	3	17	127	13	2	8	5	42
89 Muu palvelutyö	6 438	42	89	16	2 359	167	506	41	107	94	3 017
890+891 Hotellien vahtimest. ja portierit	2 562	12	41	7	2 081	104	82	18	46	49	122
892 Hautauspalveluyöntekijät	558	1	4	3	8	2	2	1	1	2	534
8921 Hautaustoimistonhoitajat ym.	372	-	3	-	7	-	2	1	1	2	356
8922 Muut hautaustyöntekijät	186	1	1	3	1	2	-	-	-	-	178
899 Muut palvelutehtävät	3 318	29	44	6	270	61	422	22	60	43	2 361
<b>9 Muualla luokittelematon työ</b>	<b>38 542</b>	<b>2 219</b>	<b>2 758</b>	<b>848</b>	<b>1 282</b>	<b>971</b>	<b>1 596</b>	<b>11 269</b>	<b>2 122</b>	<b>2 611</b>	<b>12 866</b>
90 Sotilastyö	10 730	8	86	18	55	55	73	9 987	358	17	73
900+901 Ylemmät ja alemmat toimipuseerit	8 076	7	61	15	49	42	64	7 405	349	17	67
902 Värätyt sotilashenkilöt (miehistö)	1 374	1	8	1	3	6	2	1 345	6	-	2
903 Sotilastekninen henkilöstö	1 298	-	17	2	4	7	7	1 253	3	-	5
910 Ammatti tuntematon	27 794	2 211	2 672	830	1 226	916	1 523	1 266	1 764	2 594	12 792

1) Ammattiluokitus ruotsiksi ja englanniksi, liite 3 -Yrkesklassificeringen på svenska, bilaga 3 - Occupational Classification in English, Appendix 3



### 1.23. Työllinen työvoima ammatin, sukupuolen, työnantajasektorin, ammattiaseman ja vuoden 1995 valtionveronalaisten tulojen mukaan 31.12.1995

Sysselsatt arbetskraft efter yrke, kön, arbetsgivarsektor, yrkesställning och 1995 års statsskattepliktiga inkomster  
 Employed labour force by occupation, sex, employer sector, occupational status and 1995 wage and salary earnings subject to state taxation

Ammatti, sukupuoli Yrke, kön Occupation, sex	Palkansaajat - Löntagare - Wage and salary earners						Yrittäjät Företagare Entrepreneurs		Keski- tulot/v Medel- inkomster per år Average income per year	MK-FM		
	Työllinen työvoima Sysselsatt arbetskraft Employed labour force	Yhteensä Totalt Total	Yksit. Privat Private	Valtio- enemm. Oy Ab med statsmaj. State- majority corporate enterprise	Kunta Kommun Municipality	Valtio Stat State	%	%				
<b>Yhteensä - Totalt - Total</b>	<b>1 932 752</b>	<b>1 664 089</b>	<b>88,1</b>	<b>927 380</b>	<b>141 666</b>	<b>446 158</b>	<b>23,1</b>	<b>145 918</b>	<b>7,5</b>	<b>268 663</b>	<b>13,9</b>	<b>125 801</b>
Miehet-Män-Males	993 634	819 689	82,5	526 658	95 219	117 885	11,9	78 662	7,9	173 945	17,5	143 497
Naiset-Kvinnor-Females	939 118	844 400	89,9	400 722	46 447	328 273	35,0	67 256	7,2	94 718	10,1	107 086
<b>0 Tekn., luonn., yht.kunt., hum. työ</b>	<b>543 798</b>	<b>514 294</b>	<b>94,6</b>	<b>180 691</b>	<b>27 808</b>	<b>251 205</b>	<b>46,2</b>	<b>54 042</b>	<b>9,9</b>	<b>29 504</b>	<b>5,4</b>	<b>147 796</b>
Miehet-Män-Males	234 618	216 782	92,4	108 832	21 139	56 754	24,2	29 886	12,7	17 836	7,6	177 399
Naiset-Kvinnor-Females	309 180	297 512	96,2	71 859	6 669	194 451	62,9	24 156	7,8	11 668	3,8	125 351
<b>00 Tekn. alan suunn., johto, tutk. työ</b>	<b>51 608</b>	<b>47 551</b>	<b>92,1</b>	<b>31 216</b>	<b>6 946</b>	<b>4 188</b>	<b>8,1</b>	<b>5 187</b>	<b>10,1</b>	<b>4 057</b>	<b>7,9</b>	<b>190 770</b>
Miehet-Män-Males	46 808	43 050	92,0	28 670	6 425	3 583	7,7	4 360	9,3	3 758	8,0	194 670
Naiset-Kvinnor-Females	4 800	4 501	93,8	2 546	521	605	12,6	827	17,2	299	6,2	152 779
<b>000 Arkkitehdit</b>	<b>2 487</b>	<b>1 754</b>	<b>70,5</b>	<b>955</b>	<b>39</b>	<b>556</b>	<b>22,4</b>	<b>202</b>	<b>8,1</b>	<b>733</b>	<b>29,5</b>	<b>168 937</b>
Miehet-Män-Males	1 652	1 083	65,6	652	26	299	18,1	105	6,4	569	34,4	177 835
Naiset-Kvinnor-Females	835	671	80,4	303	13	257	30,8	97	11,6	164	19,6	151 409
<b>001 Rakennusinsinöörit</b>	<b>13 227</b>	<b>11 773</b>	<b>89,0</b>	<b>7 442</b>	<b>850</b>	<b>2 064</b>	<b>15,6</b>	<b>1 412</b>	<b>10,7</b>	<b>1 454</b>	<b>11,0</b>	<b>178 839</b>
Miehet-Män-Males	12 159	10 774	88,6	6 890	802	1 848	15,2	1 229	10,1	1 385	11,4	181 558
Naiset-Kvinnor-Females	1 068	999	93,5	552	48	216	20,2	183	17,1	69	6,5	147 949
<b>002 Sähkövoimatekniikan insinöörit</b>	<b>4 699</b>	<b>4 303</b>	<b>91,6</b>	<b>2 825</b>	<b>808</b>	<b>490</b>	<b>10,4</b>	<b>179</b>	<b>3,8</b>	<b>396</b>	<b>8,4</b>	<b>201 054</b>
Miehet-Män-Males	4 489	4 101	91,4	2 705	762	473	10,5	160	3,6	388	8,6	203 222
Naiset-Kvinnor-Females	210	202	96,2	120	46	17	8,1	19	9,0	8	3,8	154 762
<b>003 Teletekniikan insinöörit</b>	<b>7 535</b>	<b>7 367</b>	<b>97,8</b>	<b>5 653</b>	<b>1 183</b>	<b>140</b>	<b>1,9</b>	<b>389</b>	<b>5,2</b>	<b>168</b>	<b>2,2</b>	<b>186 818</b>
Miehet-Män-Males	6 891	6 732	97,7	5 151	1 090	128	1,9	361	5,2	159	2,3	189 939
Naiset-Kvinnor-Females	644	635	98,6	502	93	12	1,9	28	4,3	9	1,4	153 453
<b>004 Koneinsinöörit</b>	<b>14 551</b>	<b>13 607</b>	<b>93,5</b>	<b>10 033</b>	<b>2 290</b>	<b>359</b>	<b>2,5</b>	<b>923</b>	<b>6,3</b>	<b>944</b>	<b>6,5</b>	<b>189 525</b>
Miehet-Män-Males	14 018	13 089	93,4	9 640	2 216	340	2,4	891	6,4	929	6,6	191 150
Naiset-Kvinnor-Females	533	518	97,2	393	74	19	3,6	32	6,0	15	2,8	146 748
<b>005 Kemiallis-tekniikan alan insinöörit</b>	<b>2 847</b>	<b>2 777</b>	<b>97,5</b>	<b>1 575</b>	<b>835</b>	<b>67</b>	<b>2,4</b>	<b>300</b>	<b>10,5</b>	<b>70</b>	<b>2,5</b>	<b>228 941</b>
Miehet-Män-Males	2 256	2 195	97,3	1 275	691	58	2,6	171	7,6	61	2,7	245 974
Naiset-Kvinnor-Females	591	582	98,5	300	144	9	1,5	129	21,8	9	1,5	163 950
<b>006 Kaivostekn. ja metallurg. insin.</b>	<b>490</b>	<b>479</b>	<b>97,8</b>	<b>136</b>	<b>271</b>	<b>4</b>	<b>0,8</b>	<b>68</b>	<b>13,9</b>	<b>11</b>	<b>2,2</b>	<b>228 233</b>
Miehet-Män-Males	434	424	97,7	127	238	4	0,9	55	12,7	10	2,3	236 295
Naiset-Kvinnor-Females	56	55	98,2	9	33	-	-	13	23,2	1	1,8	165 756
<b>007 Muiden tekniikan alojen insinöörit</b>	<b>5 111</b>	<b>4 854</b>	<b>95,0</b>	<b>2 474</b>	<b>645</b>	<b>364</b>	<b>7,1</b>	<b>1 369</b>	<b>26,8</b>	<b>257</b>	<b>5,0</b>	<b>204 111</b>
Miehet-Män-Males	4 347	4 114	94,6	2 126	579	309	7,1	1 099	25,3	233	5,4	213 150
Naiset-Kvinnor-Females	764	740	96,9	348	66	55	7,2	270	35,3	24	3,1	152 716
<b>008 Mittausinsinöörit</b>	<b>661</b>	<b>637</b>	<b>96,4</b>	<b>123</b>	<b>25</b>	<b>144</b>	<b>21,8</b>	<b>345</b>	<b>52,2</b>	<b>24</b>	<b>3,6</b>	<b>214 824</b>
Miehet-Män-Males	562	538	95,7	104	21	124	22,1	289	51,4	24	4,3	223 312
Naiset-Kvinnor-Females	99	99	100,0	19	4	20	20,2	56	56,6	-	-	166 645
<b>01 Tekn. alan työnjohto-, suoritustyö</b>	<b>74 407</b>	<b>68 997</b>	<b>92,7</b>	<b>44 130</b>	<b>9 503</b>	<b>9 204</b>	<b>12,4</b>	<b>6 109</b>	<b>8,2</b>	<b>5 410</b>	<b>7,3</b>	<b>150 339</b>
Miehet-Män-Males	64 691	59 665	92,2	38 879	8 796	7 323	11,3	4 625	7,1	5 026	7,8	156 493
Naiset-Kvinnor-Females	9 716	9 332	96,0	5 251	707	1 881	19,4	1 484	15,3	384	4,0	109 382
<b>010 Rakennusteknikot</b>	<b>17 728</b>	<b>15 555</b>	<b>87,7</b>	<b>8 174</b>	<b>1 154</b>	<b>3 700</b>	<b>20,9</b>	<b>2 505</b>	<b>14,1</b>	<b>2 173</b>	<b>12,3</b>	<b>138 214</b>
Miehet-Män-Males	15 204	13 165	86,6	7 020	1 070	2 846	18,7	2 211	14,5	2 039	13,4	144 615
Naiset-Kvinnor-Females	2 524	2 390	94,7	1 154	84	854	33,8	294	11,6	134	5,3	99 694
<b>011 Sähkövoimatekniikan teknikot</b>	<b>6 805</b>	<b>6 093</b>	<b>89,5</b>	<b>3 851</b>	<b>818</b>	<b>1 266</b>	<b>18,6</b>	<b>155</b>	<b>2,3</b>	<b>712</b>	<b>10,5</b>	<b>154 653</b>
Miehet-Män-Males	6 215	5 516	88,8	3 518	752	1 103	17,7	141	2,3	699	11,2	159 848
Naiset-Kvinnor-Females	590	577	97,8	333	66	163	27,6	14	2,4	13	2,2	100 064

1) Ammattiluokitus ruotsiksi ja englanniksi, liite 3 - Yrkesklassificeringen på svenska, bilaga 3 - Occupational Classification in English, Appendix 3

### 1.23. Työllinen työvoima ammatin, sukupuolen, työnantajasektorin, ammattiaseman ja vuoden 1995 valtionveronalaisten tulojen mukaan 31.12.1995

Sysselsatt arbetskraft efter yrke, kön, arbetsgivarsektor, yrkesställning och 1995 års statsskattepliktiga inkomster  
 Employed labour force by occupation, sex, employer sector, occupational status and 1995 wage and salary earnings  
 subject to state taxation

Ammatti, sukupuoli Yrke, kön Occupation, sex	Palkansaaajat - Löntagare - Wage and salary earners							Yrittäjät		Keski- tulot/v Medel- inkomster per år Average income per year	Mk-FM	
	Työllinen työvoima Sysselsatt arbetskraft Employed labour force	Yhteensä Totalt Total	Yksit. Privat Private	Valtio- enemm. Oy Ab med statsmaj. State- majority corporate enterprise	Kunta Kommun Municipality	Valtio Stat State	%	%	%			
012 Teletekniikan teknikot	7 123	6 964	97,8	5 176	1 327	252	3,5	208	2,9	159	2,2	160 813
Miehet-Män-Males	6 491	6 336	97,6	4 693	1 217	236	3,6	189	2,9	155	2,4	163 543
Naiset-Kvinnor-Females	632	628	99,4	483	110	16	2,5	19	3,0	4	0,6	132 794
013 Koneteknikot	18 093	16 698	92,3	12 424	2 846	809	4,5	609	3,4	1 395	7,7	155 045
Miehet-Män-Males	17 299	15 930	92,1	11 849	2 709	776	4,5	586	3,4	1 369	7,9	157 025
Naiset-Kvinnor-Females	794	768	96,7	575	137	33	4,2	23	2,9	26	3,3	111 958
014 Kemiallis-tekniikan alan teknikot	7 093	7 006	98,8	5 287	1 498	194	2,7	24	0,3	87	1,2	184 124
Miehet-Män-Males	6 328	6 252	98,8	4 629	1 432	176	2,8	13	0,2	76	1,2	190 296
Naiset-Kvinnor-Females	765	754	98,6	658	66	18	2,4	11	1,4	11	1,4	133 026
015 Kaivostekn. ja metallurg. teknikot	1 473	1 442	97,9	541	866	19	1,3	16	1,1	31	2,1	178 108
Miehet-Män-Males	1 435	1 405	97,9	532	839	19	1,3	15	1,0	30	2,1	179 248
Naiset-Kvinnor-Females	38	37	97,4	9	27	-	-	1	2,6	1	2,6	135 117
016 Muiden teknisten alojen teknikot	8 195	7 602	92,8	5 846	633	588	7,2	531	6,5	593	7,2	156 849
Miehet-Män-Males	6 839	6 352	92,9	4 811	567	524	7,7	447	6,5	487	7,1	163 436
Naiset-Kvinnor-Females	1 356	1 250	92,2	1 035	66	64	4,7	84	6,2	106	7,8	123 590
017 Mittausteknikot ja kartoittajat	2 949	2 856	96,8	431	111	941	31,9	1 372	46,5	93	3,2	122 953
Miehet-Män-Males	2 116	2 028	95,8	369	102	820	38,8	736	34,8	88	4,2	130 393
Naiset-Kvinnor-Females	833	828	99,4	62	9	121	14,5	636	76,4	5	0,6	104 039
018+019 Puirustusapulaiset ja mittausapul.	4 948	4 781	96,6	2 400	250	1 435	29,0	689	13,9	167	3,4	104 343
Miehet-Män-Males	2 764	2 681	97,0	1 458	108	823	29,8	287	10,4	83	3,0	107 869
Naiset-Kvinnor-Females	2 184	2 100	96,2	942	142	612	28,0	402	18,4	84	3,8	99 882
02 Kemian, fys. ja biologian alan työ	26 959	25 267	93,7	11 069	2 723	2 804	10,4	8 662	32,1	1 692	6,3	139 071
Miehet-Män-Males	12 845	11 854	92,3	5 071	1 212	1 148	8,9	4 418	34,4	991	7,7	158 918
Naiset-Kvinnor-Females	14 114	13 413	95,0	5 998	1 511	1 656	11,7	4 244	30,1	701	5,0	121 016
020 Kemistit	2 360	2 315	98,1	904	273	268	11,4	870	36,9	45	1,9	179 888
Miehet-Män-Males	1 098	1 073	97,7	400	181	103	9,4	389	35,4	25	2,3	198 207
Naiset-Kvinnor-Females	1 262	1 242	98,4	504	92	165	13,1	481	38,1	20	1,6	163 949
021 Fyysikot	825	806	97,7	192	54	112	13,6	448	54,3	19	2,3	193 406
Miehet-Män-Males	699	680	97,3	155	48	95	13,6	382	54,6	19	2,7	198 043
Naiset-Kvinnor-Females	126	126	100,0	37	6	17	13,5	66	52,4	-	-	167 677
022 Geologit	538	524	97,4	78	61	17	3,2	368	68,4	14	2,6	171 006
Miehet-Män-Males	444	432	97,3	66	56	15	3,4	295	66,4	12	2,7	176 397
Naiset-Kvinnor-Females	94	92	97,9	12	5	2	2,1	73	77,7	2	2,1	145 269
023 Meteorologit, hydrologit, tähtitiet.	410	409	99,8	17	3	8	2,0	381	92,9	1	0,2	129 011
Miehet-Män-Males	229	228	99,6	10	1	3	1,3	214	93,4	1	0,4	140 181
Naiset-Kvinnor-Females	181	181	100,0	7	2	5	2,8	167	92,3	-	-	114 880
0231 Meteorologit, hydrologit, tähtitiet.	181	181	100,0	5	3	1	0,6	172	95,0	-	-	169 805
Miehet-Män-Males	112	112	100,0	2	1	-	-	109	97,3	-	-	174 175
Naiset-Kvinnor-Females	69	69	100,0	3	2	1	1,4	63	91,3	-	-	162 711
0232 Säätekniikat, säähavainnontekijät	229	228	99,6	12	-	7	3,1	209	91,3	1	0,4	96 768
Miehet-Män-Males	117	116	99,1	8	-	3	2,6	105	89,7	1	0,9	107 639
Naiset-Kvinnor-Females	112	112	100,0	4	-	4	3,6	104	92,9	-	-	85 412
024 Eläinlääkärit	961	766	79,7	139	2	401	41,7	224	23,3	195	20,3	228 730
Miehet-Män-Males	422	355	84,1	42	-	226	53,6	87	20,6	67	15,9	275 845
Naiset-Kvinnor-Females	539	411	76,3	97	2	175	32,5	137	25,4	128	23,7	191 842

1) Ammatti luokitus ruotsiksi ja englanniksi, liite 3 - Yrkesklassificeringen på svenska, bilaga 3 - Occupational Classification in English, Appendix 3

### 1.23. Työllinen työvoima ammatin, sukupuolen, työnantajasektorin, ammattiaseman ja vuoden 1995 valtionveronalaisten tulojen mukaan 31.12.1995

Sysselsatt arbetskraft efter yrke, kön, arbetsgivarsektor, yrkesställning och 1995 års statsskattepliktiga inkomster  
 Employed labour force by occupation, sex, employer sector, occupational status and 1995 wage and salary earnings  
 subject to state taxation

Ammatti, sukupuoli Yrke, kön Occupation, sex	Palkansaajat - Löntagare - Wage and salary earners							Yrittäjät Företagare Entrepreneurs		Keski- tulot/v Medel- inkomster per år Average income per year	MK-FM	
	Työllinen työvoima Sysselsatt arbetskraft Employed labour force	Yhteensä Totalt Total	Yksit. Privat Private	Valtio- enemm. Oy Ab med statsmaj. State- majority corporate enterprise	Kunta Kommun Municipality	Valtio Stat State	%	%	%			
025 Biologit	1 396	1 371	98,2	314	39	148	10,6	870	62,3	25	1,8	153 793
Miehet-Män-Males	660	641	97,1	146	18	68	10,3	409	62,0	19	2,9	166 056
Naiset-Kvinnor-Females	736	730	99,2	168	21	80	10,9	461	62,6	6	0,8	142 797
026 Maat., puut., kal. alan tutk. ja neuv.	5 095	4 028	79,1	2 624	67	573	11,2	759	14,9	1 067	20,9	127 689
Miehet-Män-Males	2 713	2 062	76,0	1 266	44	312	11,5	436	16,1	651	24,0	147 216
Naiset-Kvinnor-Females	2 382	1 966	82,5	1 358	23	261	11,0	323	13,6	416	17,5	105 454
0261 Maat., puut., kal. alan tutk. ja suunn.	1 199	990	82,6	416	24	64	5,3	485	40,5	209	17,4	173 489
Miehet-Män-Males	732	594	81,1	265	18	19	2,6	291	39,8	138	18,9	191 823
Naiset-Kvinnor-Females	467	396	84,8	151	6	45	9,6	194	41,5	71	15,2	144 792
0262 Maat., puut., kal. alan neuv. ja valist.	3 896	3 038	78,0	2 208	43	509	13,1	274	7,0	858	22,0	113 584
Miehet-Män-Males	1 981	1 468	74,1	1 001	26	293	14,8	145	7,3	513	25,9	130 731
Naiset-Kvinnor-Females	1 915	1 570	82,0	1 207	17	216	11,3	129	6,7	345	18,0	95 846
027 Metsätaloustutkimus ja -neuvonta	4 225	4 032	95,4	2 310	326	210	5,0	1 185	28,0	193	4,6	157 478
Miehet-Män-Males	3 721	3 546	95,3	2 125	310	182	4,9	928	24,9	175	4,7	160 221
Naiset-Kvinnor-Females	504	486	96,4	185	16	28	5,6	257	51,0	18	3,6	137 252
0271 Metsätaloustutkimustyö	1 774	1 719	96,9	753	90	84	4,7	791	44,6	55	3,1	193 707
Miehet-Män-Males	1 446	1 397	96,6	675	84	70	4,8	567	39,2	49	3,4	202 737
Naiset-Kvinnor-Females	328	322	98,2	78	6	14	4,3	224	68,3	6	1,8	153 930
0272 Metsätalousneuvonta- ja valvontatyö	2 451	2 313	94,4	1 557	236	126	5,1	394	16,1	138	5,6	131 216
Miehet-Män-Males	2 275	2 149	94,5	1 450	226	112	4,9	361	15,9	126	5,5	133 158
Naiset-Kvinnor-Females	176	164	93,2	107	10	14	8,0	33	18,8	12	6,8	106 172
028 Laborantit ja laboratorioapulaiset	11 149	11 016	98,8	4 491	1 898	1 067	9,6	3 557	31,9	133	1,2	113 893
Miehet-Män-Males	2 859	2 837	99,2	861	554	144	5,0	1 278	44,7	22	0,8	123 526
Naiset-Kvinnor-Females	8 290	8 179	98,7	3 630	1 344	923	11,1	2 279	27,5	111	1,3	110 571
03 Lääketieteell. ja sairaanhoitotyö	116 249	111 600	96,0	14 705	317	93 572	80,5	2 976	2,6	4 649	4,0	138 537
Miehet-Män-Males	15 661	14 393	91,9	2 120	69	11 277	72,0	926	5,9	1 268	8,1	228 620
Naiset-Kvinnor-Females	100 588	97 207	96,6	12 585	248	82 295	81,8	2 050	2,0	3 381	3,4	124 511
030 Lääkärit	13 028	11 914	91,4	1 325	70	9 645	74,0	874	6,7	1 114	8,6	292 297
Miehet-Män-Males	6 784	6 237	91,9	812	56	4 847	71,4	522	7,7	547	8,1	340 182
Naiset-Kvinnor-Females	6 244	5 677	90,9	513	14	4 798	76,8	352	5,6	567	9,1	240 272
031 Hammaslääkärit	4 248	2 856	67,2	528	3	2 150	50,6	175	4,1	1 392	32,8	229 601
Miehet-Män-Males	1 390	880	63,3	250	1	542	39,0	87	6,3	510	36,7	263 674
Naiset-Kvinnor-Females	2 858	1 976	69,1	278	2	1 608	56,3	88	3,1	882	30,9	213 078
032+034 Sairaanhoitajat ym.	50 261	49 288	98,1	6 030	183	41 924	83,4	1 139	2,3	973	1,9	122 627
Miehet-Män-Males	1 886	1 847	97,9	258	7	1 517	80,4	65	3,4	39	2,1	129 209
Naiset-Kvinnor-Females	48 375	47 441	98,1	5 772	176	40 407	83,5	1 074	2,2	934	1,9	122 371
0321 Ylihoitajat	880	876	99,5	78	1	775	88,1	22	2,5	4	0,5	172 704
Miehet-Män-Males	36	36	100,0	5	-	26	72,2	5	13,9	-	-	180 944
Naiset-Kvinnor-Females	844	840	99,5	73	1	749	88,7	17	2,0	4	0,5	172 352
0322+0323+0324+034 Osaston- ym. hoit., kättilöt	49 381	48 412	98,0	5 952	182	41 149	83,3	1 117	2,3	969	2,0	121 735
Miehet-Män-Males	1 850	1 811	97,9	253	7	1 491	80,6	60	3,2	39	2,1	128 202
Naiset-Kvinnor-Females	47 531	46 601	98,0	5 699	175	39 658	83,4	1 057	2,2	930	2,0	121 483
033 Hammashoitajat ja vastaanottoapul.	9 438	9 227	97,8	2 591	27	6 368	67,5	239	2,5	211	2,2	92 021
Miehet-Män-Males	90	83	92,2	44	-	39	43,3	-	-	7	7,8	80 400
Naiset-Kvinnor-Females	9 348	9 144	97,8	2 547	27	6 329	67,7	239	2,6	204	2,2	92 133

1) Ammatiluokitus ruotsiksi ja englanniksi, liite 3 - Yrkesklassificeringen på svenska, bilaga 3 - Occupational Classification in English, Appendix 3

## 1.23. Työllinen työvoima ammatin, sukupuolen, työnantajasektorin, ammattiaseman ja vuoden 1995 valtionveronalaisten tulojen mukaan 31.12.1995

Sysselsatt arbetskraft efter yrke, kön, arbetsgivarsektor, yrkesställning och 1995 års statsskattepliktiga inkomster  
 Employed labour force by occupation, sex, employer sector, occupational status and 1995 wage and salary earnings  
 subject to state taxation

Ammatti, sukupuoli Yrke, kön Occupation, sex	Palkansaajat - Löntagare - Wage and salary earners							Yrittäjät Företagare Entrepreneurs		Keski- tulot/v Medel- inkomster per år Average income per year		
	Työllinen työvoima Sysselsatt arbetskraft Employed labour force	Yhteensä Totalt Total	Yksit. Privat Private	Valtio- enemm. Oy Ab med statsmaj. State- majority corporate enterprise	Kunta Kommun Municipality	Valtio Stat State	%	%	%		%	
<b>0331 Hammashoitajat</b>	5 238	5 088	97,1	1 887	14	3 035	57,9	152	2,9	150	2,9	90 143
Miehet-Män-Males	29	26	89,7	13	-	13	44,8	-	-	3	10,3	75 961
Naiset-Kvinnor-Females	5 209	5 062	97,2	1 874	14	3 022	58,0	152	2,9	147	2,8	90 222
<b>0332 Vastaanottoapulaiset</b>	4 200	4 139	98,5	704	13	3 333	79,4	87	2,1	61	1,5	94 364
Miehet-Män-Males	61	57	93,4	31	-	26	42,6	-	-	4	6,6	82 511
Naiset-Kvinnor-Females	4 139	4 082	98,6	673	13	3 307	79,9	87	2,1	57	1,4	94 538
<b>035 Mielisairaanhoitajat</b>	4 844	4 756	98,2	359	4	4 045	83,5	346	7,1	88	1,8	120 857
Miehet-Män-Males	1 887	1 862	98,7	92	1	1 555	82,4	213	11,3	25	1,3	128 072
Naiset-Kvinnor-Females	2 957	2 894	97,9	267	3	2 490	84,2	133	4,5	63	2,1	116 255
<b>036 Apuhoitajat ja lääkintävahitimest.</b>	29 470	28 613	97,1	3 444	20	25 021	84,9	114	0,4	857	2,9	108 046
Miehet-Män-Males	1 774	1 637	92,3	542	1	1 080	60,9	14	0,8	137	7,7	119 787
Naiset-Kvinnor-Females	27 696	26 976	97,4	2 902	19	23 941	86,4	100	0,4	720	2,6	107 293
<b>0361 Apuhoitajat</b>	27 824	27 129	97,5	2 903	18	24 097	86,6	98	0,4	695	2,5	107 151
Miehet-Män-Males	417	413	99,0	93	-	320	76,7	-	-	4	1,0	97 312
Naiset-Kvinnor-Females	27 407	26 716	97,5	2 810	18	23 777	86,8	98	0,4	691	2,5	107 301
<b>0362 Lääkintävahitimestarit</b>	1 646	1 484	90,2	541	2	924	56,1	16	1,0	162	9,8	123 158
Miehet-Män-Males	1 357	1 224	90,2	449	1	760	56,0	14	1,0	133	9,8	126 694
Naiset-Kvinnor-Females	289	260	90,0	92	1	164	56,7	2	0,7	29	10,0	106 555
<b>037 Tekniset sairaanhoitopulaiset</b>	500	498	99,6	71	-	398	79,6	29	5,8	2	0,4	98 845
Miehet-Män-Males	36	36	100,0	9	-	20	55,6	7	19,4	-	-	113 521
Naiset-Kvinnor-Females	464	462	99,6	62	-	378	81,5	22	4,7	2	0,4	97 707
<b>038 Laitosiastenhoitajat (sairaaloissa)</b>	1 705	1 698	99,6	84	-	1 567	91,9	47	2,8	7	0,4	112 964
Miehet-Män-Males	19	19	100,0	1	-	10	52,6	8	42,1	-	-	97 615
Naiset-Kvinnor-Females	1 686	1 679	99,6	83	-	1 557	92,3	39	2,3	7	0,4	113 137
<b>039 Muut lääketiet. ja sairaanhoitot.amm.</b>	2 755	2 750	99,8	273	10	2 454	89,1	13	0,5	5	0,2	100 708
Miehet-Män-Males	1 795	1 792	99,8	112	3	1 667	92,9	10	0,6	3	0,2	108 667
Naiset-Kvinnor-Females	960	958	99,8	161	7	787	82,0	3	0,3	2	0,2	85 811
<b>04 Muu terveyden- ja sairaanhoitotyö</b>	21 858	17 127	78,4	9 529	120	6 325	28,9	1 134	5,2	4 731	21,6	128 245
Miehet-Män-Males	4 412	2 673	60,6	1 329	48	970	22,0	316	7,2	1 739	39,4	148 226
Naiset-Kvinnor-Females	17 446	14 454	82,8	8 200	72	5 355	30,7	818	4,7	2 992	17,2	123 199
<b>040 Farmasiatyö</b>	7 613	6 907	90,7	5 720	20	595	7,8	572	7,5	706	9,3	181 671
Miehet-Män-Males	542	332	61,3	255	3	25	4,6	49	9,0	210	38,7	463 217
Naiset-Kvinnor-Females	7 071	6 575	93,0	5 465	17	570	8,1	523	7,4	496	7,0	160 072
<b>0401+0402 Provisiorit,apteekk. ja farmaseutit</b>	5 687	5 027	88,4	4 084	3	474	8,3	466	8,2	660	11,6	213 882
Miehet-Män-Males	493	285	57,8	228	1	15	3,0	41	8,3	208	42,2	502 294
Naiset-Kvinnor-Females	5 194	4 742	91,3	3 856	2	459	8,8	425	8,2	452	8,7	186 491
<b>0403 Farmanomit ja apteekk.toim.tekn.apul.</b>	1 926	1 880	97,6	1 636	17	121	6,3	106	5,5	46	2,4	86 461
Miehet-Män-Males	49	47	95,9	27	2	10	20,4	8	16,3	2	4,1	70 051
Naiset-Kvinnor-Females	1 877	1 833	97,7	1 609	15	111	5,9	98	5,2	44	2,3	86 890
<b>041 Lääkintävoimist., toimintaterapeut.</b>	8 458	6 590	77,9	2 324	48	4 027	47,6	183	2,2	1 868	22,1	108 006
Miehet-Män-Males	1 470	1 014	69,0	448	9	512	34,8	42	2,9	456	31,0	117 402
Naiset-Kvinnor-Females	6 988	5 576	79,8	1 876	39	3 515	50,3	141	2,0	1 412	20,2	106 030
<b>042 Terveystarkastajat</b>	1 069	1 054	98,6	171	27	543	50,8	313	29,3	15	1,4	137 310
Miehet-Män-Males	676	663	98,1	156	27	284	42,0	196	29,0	13	1,9	145 972
Naiset-Kvinnor-Females	393	391	99,5	15	-	259	65,9	117	29,8	2	0,5	122 411

1) Ammatiluokitus ruotsiksi ja englanniksi, liite 3 - Yrkesklassificeringen på svenska, bilaga 3 - Occupational Classification in English, Appendix 3

**1.23. Työllinen työvoima ammatin, sukupuolen, työnantajasektorin, ammattiaseman ja vuoden 1995 valtionveronalaisten tulojen mukaan 31.12.1995**

Sysselsatt arbetskraft efter yrke, kön, arbetsgivarsektor, yrkesställning och 1995 års statsskattepliktiga inkomster  
 Employed labour force by occupation, sex, employer sector, occupational status and 1995 wage and salary earnings  
 subject to state taxation

Ammatti, sukupuoli Yrke, kön Occupation, sex	Palkansaajat - Löntagare - Wage and salary earners							Yrittäjät Företagare Entrepreneurs	Keski- tulot/v Medel- inkomster per år Average income per year	MK-FM		
	Työllinen työvoima Sysselsatt arbetskraft Employed labour force	Yhteensä Totalt Total	Yksit. Privat Private	Valtio- enemm. Oy Ab med statsmaj. State- majority corporate enterprise	Kunta Kommun Municipality	Valtio Stat State	%				%	%
043 Hierojat ym.	4 191	2 335	55,7	1 195	21	1 056	25,2	52	1,2	1 856	44,3	72 949
Miehet-Män-Males	1 575	637	40,4	446	8	149	9,5	27	1,7	938	59,6	71 097
Naiset-Kvinnor-Females	2 616	1 698	64,9	749	13	907	34,7	25	1,0	918	35,1	74 062
044 Ruokavalioasiantuntijat	185	176	95,1	72	1	90	48,6	13	7,0	9	4,9	116 485
Miehet-Män-Males	7	6	85,7	5	-	-	-	1	14,3	1	14,3	83 371
Naiset-Kvinnor-Females	178	170	95,5	67	1	90	50,6	12	6,7	8	4,5	117 787
049 Muut terveyden- ja sairaanh. amm.	342	65	19,0	47	3	14	4,1	1	0,3	277	81,0	93 313
Miehet-Män-Males	142	21	14,8	19	1	-	-	1	0,7	121	85,2	130 026
Naiset-Kvinnor-Females	200	44	22,0	28	2	14	7,0	-	-	156	78,0	67 540
05 Opetusalaan kuuluva työ	107 933	105 852	98,1	12 764	560	78 132	72,4	14 365	13,3	2 081	1,9	158 212
Miehet-Män-Males	38 184	37 039	97,0	5 053	285	23 709	62,1	7 979	20,9	1 145	3,0	184 501
Naiset-Kvinnor-Females	69 749	68 813	98,7	7 711	275	54 423	78,0	6 386	9,2	936	1,3	143 825
050 Yliopistojen ja korkeakoulujen opett.	9 656	9 656	100,0	397	47	306	3,2	8 905	92,2	-	-	201 414
Miehet-Män-Males	6 112	6 112	100,0	272	37	181	3,0	5 622	92,0	-	-	222 100
Naiset-Kvinnor-Females	3 544	3 544	100,0	125	10	125	3,5	3 283	92,6	-	-	165 740
051 Muiden oppilaitosten rehtorit	3 577	3 577	100,0	344	3	3 072	85,9	158	4,4	-	-	233 398
Miehet-Män-Males	2 362	2 362	100,0	225	2	2 038	86,3	97	4,1	-	-	239 845
Naiset-Kvinnor-Females	1 215	1 215	100,0	119	1	1 034	85,1	61	5,0	-	-	220 864
052 Luokanopettajat	18 923	18 923	100,0	406	17	18 363	97,0	136	0,7	-	-	146 675
Miehet-Män-Males	5 900	5 900	100,0	127	13	5 719	96,9	41	0,7	-	-	158 443
Naiset-Kvinnor-Females	13 023	13 023	100,0	279	4	12 644	97,1	95	0,7	-	-	141 343
053 Aineenopettajat ja lehtorit	46 311	46 181	99,7	4 452	75	38 265	82,6	3 382	7,3	130	0,3	169 861
Miehet-Män-Males	16 672	16 628	99,7	1 631	42	13 552	81,3	1 402	8,4	44	0,3	182 595
Naiset-Kvinnor-Females	29 639	29 553	99,7	2 821	33	24 713	83,4	1 980	6,7	86	0,3	162 698
0531 Aineenopettajat (perusk. ja lukio)	23 957	23 957	100,0	1 261	23	21 752	90,8	920	3,8	-	-	178 318
Miehet-Män-Males	7 225	7 225	100,0	384	10	6 500	90,0	331	4,6	-	-	187 032
Naiset-Kvinnor-Females	16 732	16 732	100,0	877	13	15 252	91,2	589	3,5	-	-	174 556
0532 Amatill. oppilait. aineenopettajat	17 554	17 434	99,3	2 130	29	13 025	74,2	2 246	12,8	120	0,7	176 027
Miehet-Män-Males	7 781	7 746	99,6	887	17	5 895	75,8	946	12,2	35	0,4	190 887
Naiset-Kvinnor-Females	9 773	9 688	99,1	1 243	12	7 130	73,0	1 300	13,3	85	0,9	164 195
0533+0534 Muiden oppilaitosten aineenopett.	4 800	4 790	99,8	1 061	23	3 488	72,7	216	4,5	10	0,2	105 102
Miehet-Män-Males	1 666	1 657	99,5	360	15	1 157	69,4	125	7,5	9	0,5	124 623
Naiset-Kvinnor-Females	3 134	3 133	100,0	701	8	2 331	74,4	91	2,9	1	-	94 725
054 Erityisopettajat	3 762	3 747	99,6	100	2	3 471	92,3	173	4,6	15	0,4	167 771
Miehet-Män-Males	1 081	1 075	99,4	25	1	986	91,2	62	5,7	6	0,6	183 624
Naiset-Kvinnor-Females	2 681	2 672	99,7	75	1	2 485	92,7	111	4,1	9	0,3	161 378
055 Päiväkotien joht. ja lastentarhanop.	12 079	11 843	98,0	1 365	5	10 431	86,4	38	0,3	236	2,0	107 535
Miehet-Män-Males	558	548	98,2	80	-	466	83,5	2	0,4	10	1,8	116 312
Naiset-Kvinnor-Females	11 521	11 295	98,0	1 285	5	9 965	86,5	36	0,3	226	2,0	107 109
056 Koulutuspäälliköt ym.	7 836	6 850	87,4	4 273	391	896	11,4	1 276	16,3	986	12,6	157 851
Miehet-Män-Males	3 852	3 168	82,2	2 006	185	282	7,3	685	17,8	684	17,8	184 689
Naiset-Kvinnor-Females	3 984	3 682	92,4	2 267	206	614	15,4	591	14,8	302	7,6	131 983
0561 Koulutuspäälliköt	3 495	2 913	83,3	1 947	119	356	10,2	485	13,9	582	16,7	191 374
Miehet-Män-Males	1 890	1 439	76,1	1 026	68	171	9,0	169	8,9	451	23,9	228 814
Naiset-Kvinnor-Females	1 605	1 474	91,8	921	51	185	11,5	316	19,7	131	8,2	147 444

1) Ammattiluokitus ruotsiksi ja englanniksi, liite 3 - Yrkesklassificeringen på svenska, bilaga 3 - Occupational Classification in English, Appendix 3

**1.23. Työllinen työvoima ammatin, sukupuolen, työnantajasektorin, ammattiaseman ja vuoden 1995 valtionveronalaisten tulojen mukaan 31.12.1995**

Systemskatt arbetskraft efter yrke, kön, arbetsgivarsektor, yrkesställning och 1995 års statsskattepliktiga inkomster  
 Employed labour force by occupation, sex, employer sector, occupational status and 1995 wage and salary earnings  
 subject to state taxation

Ammatti, sukupuoli Yrke, kön Occupation, sex	Palkansaaajat - Löntagare - Wage and salary earners							Yrittäjät Företagare Entrepreneurs		Keski- tulot/v Medel- inkomster per år Average income per year		
	Työllinen työvoima Sysselsatt arbetskraft Employed labour force	Yhteensä Totalt Total	Yksit. Privat Private	Valtio- enemm. Oy Ab med statsmaj. State- majority corporate enterprise	Kunta Kommun Munici- pality	Valtio Stat State	%	%	%			
		%				%	%	%	Mk-FM			
<b>0562 Muut kouluttajat</b>	4 341	3 937	90,7	2 326	272	540	12,4	791	18,2	404	9,3	130 899
Miehet-Män-Males	1 962	1 729	88,1	980	117	111	5,7	516	26,3	233	11,9	142 254
Naiset-Kvinnor-Females	2 379	2 208	92,8	1 346	155	429	18,0	275	11,6	171	7,2	121 559
<b>059 Muut opetusalan ammatit</b>	5 789	5 075	87,7	1 427	20	3 328	57,5	297	5,1	714	12,3	84 172
Miehet-Män-Males	1 647	1 246	75,7	687	5	485	29,4	68	4,1	401	24,3	101 326
Naiset-Kvinnor-Females	4 142	3 829	92,4	740	15	2 843	68,6	229	5,5	313	7,6	77 363
<b>0591 Muut opettajat</b>	942	812	86,2	109	2	547	58,1	154	16,3	130	13,8	132 555
Miehet-Män-Males	50	48	96,0	13	-	12	24,0	23	46,0	2	4,0	120 721
Naiset-Kvinnor-Females	892	764	85,7	96	2	535	60,0	131	14,7	128	14,3	133 218
<b>0592 Muut opetusalan työntekijät</b>	4 847	4 263	88,0	1 318	18	2 781	57,4	143	3,0	584	12,0	74 763
Miehet-Män-Males	1 597	1 198	75,0	674	5	473	29,6	45	2,8	399	25,0	100 718
Naiset-Kvinnor-Females	3 250	3 065	94,3	644	13	2 308	71,0	98	3,0	185	5,7	62 033
<b>06 Uskonnon alaan kuuluva työ</b>	6 696	6 657	99,4	6 333	12	167	2,5	143	2,1	39	0,6	121 887
Miehet-Män-Males	3 236	3 219	99,5	3 050	7	51	1,6	111	3,4	17	0,5	144 481
Naiset-Kvinnor-Females	3 460	3 438	99,4	3 283	5	116	3,4	32	0,9	22	0,6	100 748
<b>060 Papit (ev.-lut. ja ortodoks.)</b>	2 650	2 649	100,0	2 491	2	31	1,2	125	4,7	1	-	167 279
Miehet-Män-Males	1 994	1 993	99,9	1 874	2	14	0,7	103	5,2	1	0,1	175 334
Naiset-Kvinnor-Females	656	656	100,0	617	-	17	2,6	22	3,4	-	-	142 794
<b>061 Saarnaajat ym.</b>	351	339	96,6	333	2	3	0,9	1	0,3	12	3,4	84 132
Miehet-Män-Males	240	231	96,3	226	1	3	1,3	1	0,4	9	3,8	89 292
Naiset-Kvinnor-Females	111	108	97,3	107	1	-	-	-	-	3	2,7	72 975
<b>062 Uskonnon sosiaalisen työn tek.</b>	3 695	3 669	99,3	3 509	8	133	3,6	17	0,5	26	0,7	92 910
Miehet-Män-Males	1 002	995	99,3	950	4	34	3,4	7	0,7	7	0,7	96 303
Naiset-Kvinnor-Females	2 693	2 674	99,3	2 559	4	99	3,7	10	0,4	19	0,7	91 648
<b>07 Lainopillinen työ</b>	8 533	7 269	85,2	2 220	320	802	9,4	3 925	46,0	1 264	14,8	239 078
Miehet-Män-Males	5 431	4 402	81,1	1 359	189	354	6,5	2 499	46,0	1 029	18,9	271 498
Naiset-Kvinnor-Females	3 102	2 867	92,4	861	131	448	14,4	1 426	46,0	235	7,6	182 396
<b>070 Tuomioistuinten lakimiehet</b>	2 044	2 044	100,0	181	18	185	9,1	1 660	81,2	-	-	209 201
Miehet-Män-Males	1 008	1 008	100,0	62	11	21	2,1	914	90,7	-	-	248 648
Naiset-Kvinnor-Females	1 036	1 036	100,0	119	7	164	15,8	746	72,0	-	-	170 820
<b>071 Syyttäjät ja ylempät poliisivirkam.</b>	516	516	100,0	9	5	4	0,8	498	96,5	-	-	242 668
Miehet-Män-Males	458	458	100,0	7	5	3	0,7	443	96,7	-	-	249 272
Naiset-Kvinnor-Females	58	58	100,0	2	-	1	1,7	55	94,8	-	-	190 519
<b>072 Asianajajat (lainop. tutk. suor.)</b>	1 954	796	40,7	718	12	16	0,8	50	2,6	1 158	59,3	297 885
Miehet-Män-Males	1 522	570	37,5	521	9	9	0,6	31	2,0	952	62,5	324 187
Naiset-Kvinnor-Females	432	226	52,3	197	3	7	1,6	19	4,4	206	47,7	205 340
<b>073 Lainopilliset asiamiehet</b>	2 861	2 793	97,6	1 268	282	577	20,2	665	23,2	68	2,4	245 643
Miehet-Män-Males	1 575	1 527	97,0	751	163	311	19,7	302	19,2	48	3,0	293 686
Naiset-Kvinnor-Females	1 286	1 266	98,4	517	119	266	20,7	363	28,2	20	1,6	186 802
<b>079 Muut lainopillisen alan ammatit</b>	1 158	1 120	96,7	44	3	20	1,7	1 052	90,8	38	3,3	175 216
Miehet-Män-Males	868	839	96,7	18	1	10	1,2	809	93,2	29	3,3	177 443
Naiset-Kvinnor-Females	290	281	96,9	26	2	10	3,4	243	83,8	9	3,1	168 564
<b>08 Taiteell., vlihteell., kirjall. työ</b>	24 518	21 610	88,1	15 209	2 695	3 062	12,5	611	2,5	2 908	11,9	144 459
Miehet-Män-Males	12 981	11 400	87,8	7 981	1 434	1 650	12,7	323	2,5	1 581	12,2	157 848
Naiset-Kvinnor-Females	11 537	10 210	88,5	7 228	1 261	1 412	12,2	288	2,5	1 327	11,5	129 395

1) Ammattiluokitus ruotsiksi ja englanniksi, liite 3 - Yrkesklassificeringen på svenska, bilaga 3 - Occupational Classification in English, Appendix 3

### 1.23. Työllinen työvoima ammatin, sukupuolen, työnantajasektorin, ammattiaseman ja vuoden 1995 valtionveronalaisten tulojen mukaan 31.12.1995

Sysselsatt arbetskraft efter yrke, kön, arbetsgivarsektor, yrkesställning och 1995 års statsskattepliktiga inkomster  
 Employed labour force by occupation, sex, employer sector, occupational status and 1995 wage and salary earnings  
 subject to state taxation

Ammatti, sukupuoli Yrke, kön Occupation, sex	Palkansaajat - Löntagare - Wage and salary earners							Yrittäjät Företagare Entrepreneurs		Keski- tulot/v Medel- inkomster per år Average income per year	Mk-FM	
	Työllinen työvoima Sysselsatt arbetskraft Employed labour force	Yhteensä Totalt Total	Yksit. Privat Private	Valtio- enemm. Oy Ab med statsmaj. State- majority corporate enterprise	Kunta Kommun Munici- pality	Valtio Stat State	%	%	%			
080 Kuvaamataiteilijat	1 506	927	61,6	549	104	185	12,3	82	5,4	579	38,4	108 804
Miehet-Män-Males	838	490	58,5	301	61	82	9,8	44	5,3	348	41,5	116 379
Naiset-Kvinnor-Females	668	437	65,4	248	43	103	15,4	38	5,7	231	34,6	99 460
081 Mainospiirtäjät	1 664	1 255	75,4	1 155	46	29	1,7	24	1,4	409	24,6	146 018
Miehet-Män-Males	839	588	70,1	552	19	9	1,1	8	1,0	251	29,9	163 313
Naiset-Kvinnor-Females	825	667	80,8	603	27	20	2,4	16	1,9	158	19,2	128 492
082 Somistajat, tekstaajat	908	787	86,7	745	13	22	2,4	4	0,4	121	13,3	89 004
Miehet-Män-Males	180	141	78,3	133	5	2	1,1	1	0,6	39	21,7	109 004
Naiset-Kvinnor-Females	728	646	88,7	612	8	20	2,7	3	0,4	82	11,3	84 038
083 Kirjailijat ja kriitikot	277	186	67,1	97	25	33	11,9	31	11,2	91	32,9	149 917
Miehet-Män-Males	138	92	66,7	47	11	13	9,4	21	15,2	46	33,3	156 134
Naiset-Kvinnor-Females	139	94	67,6	50	14	20	14,4	10	7,2	45	32,4	143 744
084 Sanomal., kustannus-, mainostoimitt.	6 947	6 427	92,5	5 865	307	112	1,6	138	2,0	520	7,5	172 518
Miehet-Män-Males	3 442	3 143	91,3	2 928	128	42	1,2	41	1,2	299	8,7	191 345
Naiset-Kvinnor-Females	3 505	3 284	93,7	2 937	179	70	2,0	97	2,8	221	6,3	154 019
0841 Sanomal.toim., kustannustoimittajat	5 832	5 410	92,8	4 969	256	85	1,5	96	1,6	422	7,2	180 521
Miehet-Män-Males	3 083	2 840	92,1	2 641	122	38	1,2	36	1,2	243	7,9	196 008
Naiset-Kvinnor-Females	2 749	2 570	93,5	2 328	134	47	1,7	60	2,2	179	6,5	163 139
0842 Mainostoimittajat ym.	1 115	1 017	91,2	896	51	27	2,4	42	3,8	98	8,8	130 698
Miehet-Män-Males	359	303	84,4	287	6	4	1,1	5	1,4	56	15,6	151 322
Naiset-Kvinnor-Females	756	714	94,4	609	45	23	3,0	37	4,9	42	5,6	120 905
085 Muotoilijat	1 595	1 020	63,9	756	29	139	8,7	90	5,6	575	36,1	115 286
Miehet-Män-Males	526	353	67,1	275	16	26	4,9	35	6,7	173	32,9	135 651
Naiset-Kvinnor-Females	1 069	667	62,4	481	13	113	10,6	55	5,1	402	37,6	105 191
0851 Tuotesuunnittelijat, taiteilijat ym.	1 340	876	65,4	645	27	120	9,0	80	6,0	464	34,6	121 463
Miehet-Män-Males	442	310	70,1	238	15	25	5,7	31	7,0	132	29,9	143 857
Naiset-Kvinnor-Females	898	566	63,0	407	12	95	10,6	49	5,5	332	37,0	110 354
0852 Mallintekijät ym.	255	144	56,5	111	2	19	7,5	10	3,9	111	43,5	83 016
Miehet-Män-Males	84	43	51,2	37	1	1	1,2	4	4,8	41	48,8	92 667
Naiset-Kvinnor-Females	171	101	59,1	74	1	18	10,5	6	3,5	70	40,9	78 247
086 Näyttämötaiteilijat, laulajat	1 630	1 544	94,7	1 045	115	363	22,3	20	1,2	86	5,3	150 955
Miehet-Män-Males	813	773	95,1	507	61	194	23,9	10	1,2	40	4,9	168 302
Naiset-Kvinnor-Females	817	771	94,4	538	54	169	20,7	10	1,2	46	5,6	133 715
0861 Teatt. ja oopp. esiintyvät tait.	1 280	1 241	97,0	771	107	346	27,0	16	1,3	39	3,0	160 656
Miehet-Män-Males	663	646	97,4	399	53	186	28,1	7	1,1	17	2,6	176 261
Naiset-Kvinnor-Females	617	595	96,4	372	54	160	25,9	9	1,5	22	3,6	143 887
0862 Muut esiintyvät taiteilijat	350	303	86,6	274	8	17	4,9	4	1,1	47	13,4	115 379
Miehet-Män-Males	150	127	84,7	108	8	8	5,3	3	2,0	23	15,3	132 890
Naiset-Kvinnor-Females	200	176	88,0	166	-	9	4,5	1	0,5	24	12,0	102 333
087 Muusikot	5 371	5 171	96,3	3 148	202	1 659	30,9	159	3,0	200	3,7	128 253
Miehet-Män-Males	3 447	3 291	95,5	2 088	153	919	26,7	128	3,7	156	4,5	135 503
Naiset-Kvinnor-Females	1 924	1 880	97,7	1 060	49	740	38,5	31	1,6	44	2,3	115 258
088 Radio- ja tv-ohjelmatoim., ohjaajat	2 077	1 990	95,8	509	1 450	15	0,7	14	0,7	87	4,2	184 770
Miehet-Män-Males	1 195	1 134	94,9	311	807	9	0,8	7	0,6	61	5,1	198 431
Naiset-Kvinnor-Females	882	856	97,1	198	643	6	0,7	7	0,8	26	2,9	166 291

1) Ammattiluokitus ruotsiksi ja englanniksi, liite 3 - Yrkesklassificeringen på svenska, bilaga 3 - Occupational Classification in English, Appendix 3

**1.23. Työllinen työvoima ammatin, sukupuolen, työnantajasektorin, ammattiaseman ja vuoden 1995 valtionveronalaisten tulojen mukaan 31.12.1995**

Sysselsatt arbetskraft efter yrke, kön, arbetsgivarsektor, yrkesställning och 1995 års statsskattepliktiga inkomster  
 Employed labour force by occupation, sex, employer sector, occupational status and 1995 wage and salary earnings  
 subject to state taxation

Ammatti, sukupuoli Yrke, kön Occupation, sex	Palkansaajat - Löntagare - Wage and salary earners							Yrittäjät		Keski- tulot/v Medel- inkomster per år Average income per year	Mk-FIM	
	Työllinen työvoima Sysselsatt arbetskraft Employed labour force	Yhteensä Total Total	Yksit. Privat Private	Valtio- enemm. Oy Ab med statsmaj. State- majority corporate enterprise	Kunta Kommun Munici- pality	Valtio Stat State	%	%	%			
089 Muut taide- ja viihdealan ammatit	2 543	2 303	90,6	1 340	404	505	19,9	49	1,9	240	9,4	122 078
Miehet-Män-Males	1 563	1 395	89,3	839	173	354	22,6	28	1,8	168	10,7	129 014
Naiset-Kvinnor-Females	980	908	92,7	501	231	151	15,4	21	2,1	72	7,3	110 999
0891 Teatteri- ja elokuvahj., -johtajat	444	365	82,2	243	37	68	15,3	17	3,8	79	17,8	174 867
Miehet-Män-Males	303	243	80,2	172	25	40	13,2	6	2,0	60	19,8	184 419
Naiset-Kvinnor-Females	141	122	86,5	71	12	28	19,9	11	7,8	19	13,5	154 192
0892 Muut taide- ja viihdealan työntek.	2 099	1 938	92,3	1 097	367	437	20,8	32	1,5	161	7,7	110 926
Miehet-Män-Males	1 260	1 152	91,4	667	148	314	24,9	22	1,7	108	8,6	115 680
Naiset-Kvinnor-Females	839	786	93,7	430	219	123	14,7	10	1,2	53	6,3	103 783
09 Muu tekn., luonn., yht.kunt. ym. työ	105 037	102 364	97,5	33 516	4 612	52 949	50,4	10 930	10,4	2 673	2,5	125 776
Miehet-Män-Males	30 369	29 087	95,8	15 320	2 674	6 689	22,0	4 329	14,3	1 282	4,2	167 025
Naiset-Kvinnor-Females	74 668	73 277	98,1	18 196	1 938	46 260	62,0	6 601	8,8	1 391	1,9	109 001
090 Tilintarkastajat	1 353	1 191	88,0	866	68	159	11,8	98	7,2	162	12,0	259 430
Miehet-Män-Males	839	715	85,2	568	36	80	9,5	31	3,7	124	14,8	304 131
Naiset-Kvinnor-Females	514	476	92,6	298	32	79	15,4	67	13,0	38	7,4	186 321
0901 Tilintarkastajat ja revisorit	1 284	1 124	87,5	841	61	126	9,8	96	7,5	160	12,5	266 500
Miehet-Män-Males	825	703	85,2	559	35	78	9,5	31	3,8	122	14,8	306 285
Naiset-Kvinnor-Females	459	421	91,7	282	26	48	10,5	65	14,2	38	8,3	194 835
0902 Laskentatarkkaajat ja taloustarkk.	69	67	97,1	25	7	33	47,8	2	2,9	2	2,9	127 964
Miehet-Män-Males	14	12	85,7	9	1	2	14,3	-	-	2	14,3	177 211
Naiset-Kvinnor-Females	55	55	100,0	16	6	31	56,4	2	3,6	-	-	115 428
091 Sosiaalialan työntekijät	32 818	32 362	98,6	5 586	91	26 024	79,3	624	1,9	456	1,4	105 557
Miehet-Män-Males	3 665	3 595	98,1	937	19	2 458	67,1	175	4,8	70	1,9	121 552
Naiset-Kvinnor-Females	29 153	28 767	98,7	4 649	72	23 566	80,8	449	1,5	386	1,3	103 546
0911 Johto- ja hall.teht.toim. sos.työnt.	1 895	1 868	98,6	373	4	1 445	76,3	45	2,4	27	1,4	159 631
Miehet-Män-Males	564	553	98,0	114	2	416	73,8	21	3,7	11	2,0	171 242
Naiset-Kvinnor-Females	1 331	1 315	98,8	259	2	1 029	77,3	24	1,8	16	1,2	154 710
0912 Sosiaalialan erityistyöntekijät	9 965	9 842	98,8	1 459	17	8 103	81,3	253	2,5	123	1,2	117 371
Miehet-Män-Males	1 565	1 545	98,7	386	6	1 061	67,8	89	5,7	20	1,3	124 885
Naiset-Kvinnor-Females	8 400	8 297	98,8	1 073	11	7 042	83,8	164	2,0	103	1,2	115 971
0913 Muut sosiaalialan työntekijät	20 958	20 652	98,5	3 754	70	16 476	78,6	326	1,6	306	1,5	95 044
Miehet-Män-Males	1 536	1 497	97,5	437	11	981	63,9	65	4,2	39	2,5	99 897
Naiset-Kvinnor-Females	19 422	19 155	98,6	3 317	59	15 495	79,8	261	1,3	267	1,4	94 660
092 Lastenpäivähoitotyöntek. (ei kod.)	16 646	16 502	99,1	3 153	12	13 271	79,7	47	0,3	144	0,9	84 364
Miehet-Män-Males	343	341	99,4	46	2	290	84,5	2	0,6	2	0,6	59 929
Naiset-Kvinnor-Females	16 303	16 161	99,1	3 107	10	12 981	79,6	45	0,3	142	0,9	84 879
093 Harrastus- ja vapaa-aikatoim. ohj.	3 385	3 342	98,7	367	12	2 903	85,8	42	1,2	43	1,3	81 575
Miehet-Män-Males	1 417	1 398	98,7	114	6	1 249	88,1	22	1,6	19	1,3	85 785
Naiset-Kvinnor-Females	1 968	1 944	98,8	253	6	1 654	84,0	20	1,0	24	1,2	78 544
094 Kirjaston-, arkistonhoit., museovirk.	8 817	8 773	99,5	1 231	269	5 596	63,5	1 669	18,9	44	0,5	101 439
Miehet-Män-Males	1 662	1 660	99,9	353	40	874	52,6	391	23,5	2	0,1	105 646
Naiset-Kvinnor-Females	7 155	7 113	99,4	878	229	4 722	66,0	1 278	17,9	42	0,6	100 462
0941 Kirjaston-, arkiston- ja museonhoit.	4 033	4 014	99,5	886	189	2 012	49,9	926	23,0	19	0,5	125 691
Miehet-Män-Males	740	740	100,0	272	27	266	35,9	174	23,5	-	-	143 413
Naiset-Kvinnor-Females	3 293	3 274	99,4	614	162	1 746	53,0	752	22,8	19	0,6	121 709

1) Ammattiluokitus ruotsiksi ja englanniksi, liite 3 - Yrkesklassificeringen på svenska, bilaga 3 - Occupational Classification in English, Appendix 3



### 1.23. Työllinen työvoima ammatin, sukupuolen, työnantajasektorin, ammattiaseman ja vuoden 1995 valtionveronalaisten tulojen mukaan 31.12.1995

Sysselsatt arbetskraft efter yrke, kön, arbetsgivarsektor, yrkesställning och 1995 års statsskattepliktiga inkomster  
 Employed labour force by occupation, sex, employer sector, occupational status and 1995 wage and salary earnings  
 subject to state taxation

Ammatti, sukupuoli Yrke, kön Occupation, sex	Palkansaajat - Löntagare - Wage and salary earners							Yrittäjät Företagare Entrepreneurs	Keski- tulot/v Medel- inkomster per år Average income per year	MK-FM		
	Työllinen työvoima Sysselsatt arbetskraft Employed labour force	Yhteensä Totalt Total	Yksit. Privat Private	Valtio- enemm. Oy Ab med statsmaj. State- majority corporate enterprise	Kunta Kommun Municipi- pality	Valtio Stat State	%				%	%
0942 Muut kirjasto-,arkisto-,museotyönt.	4 784	4 759	99,5	345	80	3 584	74,9	743	15,5	25	0,5	80 990
Miehet-Män-Males	922	920	99,8	81	13	608	65,9	217	23,5	2	0,2	75 334
Naiset-Kvinnor-Females	3 862	3 839	99,4	264	67	2 976	77,1	526	13,6	23	0,6	82 341
095 Taloud., tilast.yms. tutk. ja suunn.	4 131	4 055	98,2	867	316	594	14,4	2 273	55,0	76	1,8	165 344
Miehet-Män-Males	2 218	2 158	97,3	482	192	303	13,7	1 178	53,1	60	2,7	179 322
Naiset-Kvinnor-Females	1 913	1 897	99,2	385	124	291	15,2	1 095	57,2	16	0,8	149 136
096 Atk-pääll., -suunn. ja ohjelmoijat	20 887	20 192	96,7	13 962	3 057	975	4,7	2 190	10,5	695	3,3	180 726
Miehet-Män-Males	14 974	14 375	96,0	10 152	2 123	618	4,1	1 475	9,9	599	4,0	187 057
Naiset-Kvinnor-Females	5 913	5 817	98,4	3 810	934	357	6,0	715	12,1	96	1,6	164 700
0961+0962 Atk-päälliköt ja -suunnittelijat	19 363	18 733	96,7	12 870	2 906	889	4,6	2 060	10,6	630	3,3	184 500
Miehet-Män-Males	13 904	13 363	96,1	9 368	2 020	573	4,1	1 395	10,0	541	3,9	190 948
Naiset-Kvinnor-Females	5 459	5 370	98,4	3 502	886	316	5,8	665	12,2	89	1,6	168 083
0963 Ohjelmoijat	1 524	1 459	95,7	1 092	151	86	5,6	130	8,5	65	4,3	132 759
Miehet-Män-Males	1 070	1 012	94,6	784	103	45	4,2	80	7,5	58	5,4	136 470
Naiset-Kvinnor-Females	454	447	98,5	308	48	41	9,0	50	11,0	7	1,5	124 022
097 Psykologit	2 928	2 628	89,8	432	9	1 690	57,7	487	16,6	300	10,2	155 606
Miehet-Män-Males	598	529	88,5	103	4	283	47,3	138	23,1	69	11,5	177 722
Naiset-Kvinnor-Females	2 330	2 099	90,1	329	5	1 407	60,4	349	15,0	231	9,9	149 939
098 Henkilökunta, suhdetoim., työnväit.	9 731	9 538	98,0	5 159	578	1 198	12,3	2 360	24,3	193	2,0	139 356
Miehet-Män-Males	3 200	3 125	97,7	2 005	215	348	10,9	513	16,0	75	2,3	170 079
Naiset-Kvinnor-Females	6 531	6 413	98,2	3 154	363	850	13,0	1 847	28,3	118	1,8	124 298
0981 Henkilökunta- ja työnvälitystyöntek.	3 763	3 732	99,2	875	194	492	13,1	1 953	51,9	31	0,8	117 546
Miehet-Män-Males	918	900	98,0	245	69	131	14,3	420	45,8	18	2,0	135 028
Naiset-Kvinnor-Females	2 845	2 832	99,5	630	125	361	12,7	1 533	53,9	13	0,5	111 905
0982+0983 Suhdetoiminnan johto ja työntekijät	3 478	3 412	98,1	3 003	169	168	4,8	57	1,6	66	1,9	149 059
Miehet-Män-Males	1 591	1 570	98,7	1 402	81	52	3,3	27	1,7	21	1,3	182 476
Naiset-Kvinnor-Females	1 887	1 842	97,6	1 601	88	116	6,1	30	1,6	45	2,4	120 870
0984 Tiedottajat, matkailu, kulttuuriala	2 490	2 394	96,1	1 281	215	538	21,6	350	14,1	96	3,9	158 773
Miehet-Män-Males	691	655	94,8	358	65	165	23,9	66	9,6	36	5,2	188 100
Naiset-Kvinnor-Females	1 799	1 739	96,7	923	150	373	20,7	284	15,8	60	3,3	147 503
099 Muut hum., luonn., yhteisk. al. amm.	4 341	3 781	87,1	1 893	200	539	12,4	1 140	26,3	560	12,9	127 048
Miehet-Män-Males	1 453	1 191	82,0	560	37	186	12,8	404	27,8	262	18,0	140 897
Naiset-Kvinnor-Females	2 888	2 590	89,7	1 333	163	353	12,2	736	25,5	298	10,3	120 092
0991 Arkeologit, maantiet., matemaatikot	3 903	3 378	86,5	1 721	195	495	12,7	959	24,6	525	13,5	131 620
Miehet-Män-Males	1 325	1 093	82,5	501	32	177	13,4	379	28,6	232	17,5	145 064
Naiset-Kvinnor-Females	2 578	2 285	88,6	1 220	163	318	12,3	580	22,5	293	11,4	124 718
0992 Muu hum., luonn., yhteisk.tiet. työ	438	403	92,0	172	5	44	10,0	181	41,3	35	8,0	86 245
Miehet-Män-Males	128	98	76,6	59	5	9	7,0	25	19,5	30	23,4	97 488
Naiset-Kvinnor-Females	310	305	98,4	113	-	35	11,3	156	50,3	5	1,6	81 638
1 Hallinn., tilinpid., kontt.tekn.työ	287 063	275 640	96,0	168 345	21 909	41 957	14,6	42 544	14,8	11 423	4,0	148 321
Miehet-Män-Males	80 335	74 232	92,4	51 578	6 790	6 147	7,7	9 541	11,9	6 103	7,6	228 664
Naiset-Kvinnor-Females	206 728	201 408	97,4	116 767	15 119	35 810	17,3	33 003	16,0	5 320	2,6	117 134
10 Yhteiskunnallis-hallinnollinen työ	15 374	15 374	100,0	1 273	224	4 594	29,9	9 241	60,1	-	-	181 605
Miehet-Män-Males	7 313	7 313	100,0	424	94	2 046	28,0	4 730	64,7	-	-	217 316
Naiset-Kvinnor-Females	8 061	8 061	100,0	849	130	2 548	31,6	4 511	56,0	-	-	149 207

1) Ammattiluokitus ruotsiksi ja englanniksi, liite 3 - Yrkesklassificeringen på svenska, bilaga 3 - Occupational Classification in English, Appendix 3

**1.23. Työllinen työvoima ammatin, sukupuolen, työnantajasektorin, ammattiaseman ja vuoden 1995 valtionveronalaisten tulojen mukaan 31.12.1995**

Sysselsatt arbetskraft efter yrke, kön, arbetsgivarsektor, yrkesställning och 1995 års statsskattepliktiga inkomster  
 Employed labour force by occupation, sex, employer sector, occupational status and 1995 wage and salary earnings  
 subject to state taxation

Ammatti, sukupuoli Yrke, kön Occupation, sex	Palkansaajat - Löntagare - Wage and salary earners							Yrittäjät Företagare Entrepreneurs	Keski- tulot/v Medel- inkomster per år Average income per year	Mk-FM		
	Työllinen työvoima Sysselsatt arbetskraft Employed labour force	Yhteensä Total Total	Yksit. Privat Private	Valtio- enemm. Oy med statsmaj. State- majority corporate enterprise	Kunta Kommun Municipality	Valtio Stat State	%				%	%
100 Julk. hall. johtot. toim. yl.toimih.	1 921	1 921	100,0	83	14	626	32,6	1 197	62,3	-	-	291 773
Miehet-Män-Males	1 481	1 481	100,0	59	11	544	36,7	866	58,5	-	-	304 884
Naiset-Kvinnor-Females	440	440	100,0	24	3	82	18,6	331	75,2	-	-	247 640
101 Julk.hall. valm.y.m.teht., yl.toimih.	13 453	13 453	100,0	1 190	210	3 968	29,5	8 044	59,8	-	-	165 874
Miehet-Män-Males	5 832	5 832	100,0	365	83	1 502	25,8	3 864	66,3	-	-	195 079
Naiset-Kvinnor-Females	7 621	7 621	100,0	825	127	2 466	32,4	4 180	54,8	-	-	143 524
11 Liikeryit.; järjestöjen hallinn.työ	56 272	51 552	91,6	43 419	4 897	1 930	3,4	1 278	2,3	4 720	8,4	268 542
Miehet-Män-Males	42 384	38 477	90,8	32 500	3 807	1 286	3,0	863	2,0	3 907	9,2	293 531
Naiset-Kvinnor-Females	13 888	13 075	94,1	10 919	1 090	644	4,6	415	3,0	813	5,9	192 337
110 Liikeryitysten johtajat	16 030	12 839	80,1	11 821	675	218	1,4	121	0,8	3 191	19,9	318 064
Miehet-Män-Males	12 765	9 958	78,0	9 128	568	161	1,3	99	0,8	2 807	22,0	354 498
Naiset-Kvinnor-Females	3 265	2 881	88,2	2 693	107	57	1,7	22	0,7	384	11,8	175 842
111 Tekniset johtohenkilöt	5 973	5 818	97,4	4 414	840	289	4,8	275	4,6	155	2,6	280 522
Miehet-Män-Males	5 488	5 341	97,3	4 057	776	272	5,0	236	4,3	147	2,7	286 940
Naiset-Kvinnor-Females	485	477	98,4	357	64	17	3,5	39	8,0	8	1,6	207 925
112 Kaupalliset johtohenkilöt	19 620	18 756	95,6	16 503	1 897	215	1,1	133	0,7	864	4,4	242 090
Miehet-Män-Males	15 985	15 237	95,3	13 458	1 522	156	1,0	93	0,6	748	4,7	253 696
Naiset-Kvinnor-Females	3 635	3 519	96,8	3 045	375	59	1,6	40	1,1	116	3,2	191 045
113 Hallinn. selv.työn, lask.toim. joht.	8 734	8 501	97,3	5 933	1 053	952	10,9	560	6,4	233	2,7	255 620
Miehet-Män-Males	4 911	4 812	98,0	3 291	652	548	11,2	318	6,5	99	2,0	294 736
Naiset-Kvinnor-Females	3 823	3 689	96,5	2 642	401	404	10,6	242	6,3	134	3,5	205 356
114 Kaup., ammat., aatteell. järj. joht.	2 011	1 956	97,3	1 764	27	60	3,0	93	4,6	55	2,7	232 636
Miehet-Män-Males	1 348	1 311	97,3	1 181	23	34	2,5	66	4,9	37	2,7	258 628
Naiset-Kvinnor-Females	663	645	97,3	583	4	26	3,9	27	4,1	18	2,7	179 829
115 Henkilöstöhallinnon johtohenkilöt	2 900	2 705	93,3	2 251	276	130	4,5	47	1,6	195	6,7	217 511
Miehet-Män-Males	1 113	1 066	95,8	804	168	73	6,6	20	1,8	47	4,2	250 292
Naiset-Kvinnor-Females	1 787	1 639	91,7	1 447	108	57	3,2	27	1,5	148	8,3	197 094
119 Muu liikeyr., järjest. hallinn. työ	1 004	977	97,3	733	129	66	6,6	49	4,9	27	2,7	258 327
Miehet-Män-Males	774	752	97,2	581	98	42	5,4	31	4,0	22	2,8	276 843
Naiset-Kvinnor-Females	230	225	97,8	152	31	24	10,4	18	7,8	5	2,2	196 017
12 Kirjanpito- ja kassanhoitotyö	23 877	21 163	88,6	15 986	1 450	2 753	11,5	960	4,0	2 714	11,4	123 738
Miehet-Män-Males	3 273	2 264	69,2	1 811	148	122	3,7	181	5,5	1 009	30,8	154 566
Naiset-Kvinnor-Females	20 604	18 899	91,7	14 175	1 302	2 631	12,8	779	3,8	1 705	8,3	118 861
120 Kirjanpitäjät	20 100	17 454	86,8	13 328	1 167	2 185	10,9	765	3,8	2 646	13,2	125 992
Miehet-Män-Males	2 983	1 982	66,4	1 654	119	99	3,3	108	3,6	1 001	33,6	157 264
Naiset-Kvinnor-Females	17 117	15 472	90,4	11 674	1 048	2 086	12,2	657	3,8	1 645	9,6	120 566
1201 Kirjanpitokamreerit ym.	2 832	2 292	80,9	1 417	195	406	14,3	274	9,7	540	19,1	159 926
Miehet-Män-Males	791	518	65,5	387	35	32	4,0	64	8,1	273	34,5	201 885
Naiset-Kvinnor-Females	2 041	1 774	86,9	1 030	160	374	18,3	210	10,3	267	13,1	143 759
1202 Muut kirjanpitäjät	17 268	15 162	87,8	11 911	972	1 779	10,3	491	2,8	2 106	12,2	120 430
Miehet-Män-Males	2 192	1 464	66,8	1 267	84	67	3,1	44	2,0	728	33,2	141 183
Naiset-Kvinnor-Females	15 076	13 698	90,9	10 644	888	1 712	11,4	447	3,0	1 378	9,1	117 425
121 Pankkien,postien,kontt. kassanhoit.	1 526	1 517	99,4	997	171	291	19,1	56	3,7	9	0,6	124 212
Miehet-Män-Males	52	52	100,0	29	12	8	15,4	3	5,8	-	-	171 847
Naiset-Kvinnor-Females	1 474	1 465	99,4	968	159	283	19,2	53	3,6	9	0,6	122 531

1) Ammattiluokitus ruotsiksi ja englanniksi, liite 3 - Yrkesklassificeringen på svenska, bilaga 3 - Occupational Classification in English, Appendix 3

**1.23. Työllinen työvoima ammatin, sukupuolen, työnantajasektorin, ammattiaseman ja vuoden 1995 valtionveronalaisten tulojen mukaan 31.12.1995**

Sysselsatt arbetskraft efter yrke, kön, arbetsgivarsektor, yrkesställning och 1995 års statsskattepliktiga inkomster

Employed labour force by occupation, sex, employer sector, occupational status and 1995 wage and salary earnings subject to state taxation

Ammatti, sukupuoli Yrke, kön Occupation, sex	Palkansaajat - Löntagare - Wage and salary earners									Yrittäjät Företagare Entrepreneurs	Keski- tulot/v Medel- inkomster per år Average income per year	
	Työllinen työvoima Sysselsatt arbetskraft Employed labour force	Yhteensä Totalt Total	Yksit. Privat Private	Valtio- enemm. Oy Ab med statsmaj. State- majority corporate enterprise	Kunta Kommun Municipi- pality	Valtio Stat State	%	%	%			%
<b>122 Myymälöiden ja ravint. kassanhoit.</b>	1 372	1 322	96,4	1 220	57	26	1,9	17	1,2	50	3,6	101 151
Miehet-Män-Males	65	63	96,9	49	6	3	4,6	5	7,7	2	3,1	111 197
Naiset-Kvinnor-Females	1 307	1 259	96,3	1 171	51	23	1,8	12	0,9	48	3,7	100 651
<b>129 Muu kirjanpito- ja kassanhoitotyö</b>	879	870	99,0	441	55	251	28,6	122	13,9	9	1,0	106 695
Miehet-Män-Males	173	167	96,5	79	11	12	6,9	65	37,6	6	3,5	119 395
Naiset-Kvinnor-Females	706	703	99,6	362	44	239	33,9	57	8,1	3	0,4	103 583
<b>13 Sihteeri- ja konekirjoitustyö</b>	55 537	54 848	98,8	25 618	4 389	8 740	15,7	16 002	28,8	689	1,2	113 115
Miehet-Män-Males	1 683	1 668	99,1	443	169	280	16,6	762	45,3	15	0,9	121 687
Naiset-Kvinnor-Females	53 854	53 180	98,7	25 175	4 220	8 460	15,7	15 240	28,3	674	1,3	112 847
<b>130 Sihteerit</b>	51 333	50 712	98,8	23 384	4 136	7 388	14,4	15 711	30,6	621	1,2	114 015
Miehet-Män-Males	1 564	1 552	99,2	371	157	251	16,0	759	48,5	12	0,8	122 003
Naiset-Kvinnor-Females	49 769	49 160	98,8	23 013	3 979	7 137	14,3	14 952	30,0	609	1,2	113 764
<b>131 Konekirjoittajat ja pikakirjoitt.</b>	4 204	4 136	98,4	2 234	253	1 352	32,2	291	6,9	68	1,6	102 126
Miehet-Män-Males	119	116	97,5	72	12	29	24,4	3	2,5	3	2,5	117 533
Naiset-Kvinnor-Females	4 085	4 020	98,4	2 162	241	1 323	32,4	288	7,1	65	1,6	101 678
<b>14 Tietokoneiden käsittelytyö</b>	5 393	5 325	98,7	3 448	940	370	6,9	544	10,1	68	1,3	130 256
Miehet-Män-Males	2 866	2 841	99,1	1 785	717	132	4,6	202	7,0	25	0,9	149 891
Naiset-Kvinnor-Females	2 527	2 484	98,3	1 663	223	238	9,4	342	13,5	43	1,7	107 988
<b>140 Tietokoneoperaattorit</b>	3 862	3 830	99,2	2 374	849	245	6,3	358	9,3	32	0,8	142 091
Miehet-Män-Males	2 536	2 517	99,3	1 576	698	102	4,0	139	5,5	19	0,7	155 097
Naiset-Kvinnor-Females	1 326	1 313	99,0	798	151	143	10,8	219	16,5	13	1,0	117 215
<b>141 Atk-kirjoittajat</b>	1 531	1 495	97,6	1 074	91	125	8,2	186	12,1	36	2,4	100 404
Miehet-Män-Males	330	324	98,2	209	19	30	9,1	63	19,1	6	1,8	109 877
Naiset-Kvinnor-Females	1 201	1 171	97,5	865	72	95	7,9	123	10,2	30	2,5	97 800
<b>15 Muu tilinpid. ja konttoritek. työ</b>	130 610	127 378	97,5	78 601	10 009	23 570	18,0	14 519	11,1	3 232	2,5	112 882
Miehet-Män-Males	22 816	21 669	95,0	14 615	1 855	2 281	10,0	2 803	12,3	1 147	5,0	140 312
Naiset-Kvinnor-Females	107 794	105 709	98,1	63 986	8 154	21 289	19,7	11 716	10,9	2 085	1,9	107 079
<b>150+151 Konttoristit ym.</b>	63 609	61 782	97,1	31 998	2 505	19 929	31,3	6 821	10,7	1 827	2,9	96 840
Miehet-Män-Males	4 695	4 534	96,6	2 767	278	867	18,5	546	11,6	161	3,4	99 278
Naiset-Kvinnor-Females	58 914	57 248	97,2	29 231	2 227	19 062	32,4	6 275	10,7	1 666	2,8	96 646
<b>152 Pankkitoimihenkilöt ja osastonhoit.</b>	26 615	26 615	100,0	21 704	4 365	219	0,8	301	1,1	-	-	135 155
Miehet-Män-Males	2 375	2 375	100,0	1 841	437	15	0,6	82	3,5	-	-	210 098
Naiset-Kvinnor-Females	24 240	24 240	100,0	19 863	3 928	204	0,8	219	0,9	-	-	127 812
<b>1521 Pankkien osastohenjoittajat ym.</b>	1 908	1 908	100,0	1 455	356	6	0,3	91	4,8	-	-	235 874
Miehet-Män-Males	982	982	100,0	721	205	4	0,4	52	5,3	-	-	279 157
Naiset-Kvinnor-Females	926	926	100,0	734	151	2	0,2	39	4,2	-	-	189 972
<b>1522 Pankkitoimihenkilöt, kassatoimihenk.</b>	24 707	24 707	100,0	20 249	4 009	213	0,9	210	0,8	-	-	127 377
Miehet-Män-Males	1 393	1 393	100,0	1 120	232	11	0,8	30	2,2	-	-	161 415
Naiset-Kvinnor-Females	23 314	23 314	100,0	19 129	3 777	202	0,9	180	0,8	-	-	125 343
<b>153 Vakuutusvirkaillijat</b>	6 402	6 402	100,0	6 301	6	29	0,5	65	1,0	-	-	144 163
Miehet-Män-Males	1 328	1 328	100,0	1 295	3	16	1,2	14	1,1	-	-	208 189
Naiset-Kvinnor-Females	5 074	5 074	100,0	5 006	3	13	0,3	51	1,0	-	-	127 406
<b>1531 Osastopäälliköt, vahinkotarkastajat</b>	908	908	100,0	881	-	7	0,8	20	2,2	-	-	237 071
Miehet-Män-Males	606	606	100,0	591	-	5	0,8	10	1,7	-	-	259 733
Naiset-Kvinnor-Females	302	302	100,0	290	-	2	0,7	10	3,3	-	-	191 595

1) Ammattiluokitus ruotsiksi ja englanniksi, liite 3 - Yrkesklassificeringen på svenska, bilaga 3 - Occupational Classification in English, Appendix 3

1.23. Työllinen työvoima ammatin, sukupuolen, työnantajasektorin, ammattiaseman ja vuoden 1995 valtionveronalaisten tulojen mukaan 31.12.1995

Sysselsatt arbetskraft efter yrke, kön, arbetsgivarsektor, yrkesställning och 1995 års statsskattepliktiga inkomster  
Employed labour force by occupation, sex, employer sector, occupational status and 1995 wage and salary earnings  
subject to state taxation

Ammatti, sukupuoli Yrke, kön Occupation, sex	Palkansaajat - Löntagare - Wage and salary earners							Yrittäjät Företagare Entrepreneurs		Keski- tulot/v Medel- inkomster per år Average income per year		
	Työllinen työvoima Sysselsatt arbetskraft Employed labour force	Yhteensä Totalt	%	Yksit. Privat Private	Valtio- enemm. Oy Ab med statsmaj. State- majority corporate enterprise	Kunta Kommun Munici- pality	Valtio Stat State	%	%		%	Mk-FM
1532 Muut vakuutusvirkaillijat	5 494	5 494	100,0	5 420	6	22	0,4	45	0,8	-	-	128 809
Miehet-Män-Males	722	722	100,0	704	3	11	1,5	4	0,6	-	-	164 927
Naiset-Kvinnor-Females	4 772	4 772	100,0	4 716	3	11	0,2	41	0,9	-	-	123 344
154 Sairauskassa- ja sosiaalivak.virk.	2 406	2 402	99,8	501	24	118	4,9	1 758	73,1	4	0,2	120 203
Miehet-Män-Males	181	181	100,0	62	1	14	7,7	104	57,5	-	-	138 002
Naiset-Kvinnor-Females	2 225	2 221	99,8	439	23	104	4,7	1 654	74,3	4	0,2	118 755
155 Matkailualan toimihenkilöt	3 185	3 123	98,1	2 073	991	48	1,5	10	0,3	62	1,9	109 321
Miehet-Män-Males	322	310	96,3	238	60	9	2,8	3	0,9	12	3,7	116 418
Naiset-Kvinnor-Females	2 863	2 813	98,3	1 835	931	39	1,4	7	0,2	50	1,7	108 522
156 Huollitsijat, laivanselvittäjät ym.	2 983	2 924	98,0	2 700	181	28	0,9	13	0,4	59	2,0	146 023
Miehet-Män-Males	1 399	1 358	97,1	1 248	91	13	0,9	5	0,4	-41	2,9	-176 748
Naiset-Kvinnor-Females	1 584	1 566	98,9	1 452	90	15	0,9	8	0,5	18	1,1	118 925
1561 Huolintatyönjohtajat	1 609	1 574	97,8	1 469	79	18	1,1	7	0,4	35	2,2	143 174
Miehet-Män-Males	744	719	96,6	680	30	6	0,8	2	0,3	25	3,4	167 878
Naiset-Kvinnor-Females	865	855	98,8	789	49	12	1,4	5	0,6	10	1,2	121 954
1562 Laivanselvittäjät ja rahtaajat	861	840	97,6	734	92	8	0,9	5	0,6	21	2,4	169 558
Miehet-Män-Males	506	491	97,0	430	53	6	1,2	2	0,4	15	3,0	203 743
Naiset-Kvinnor-Females	355	349	98,3	304	39	2	0,6	3	0,8	6	1,7	120 928
1563 Muut huolintatyöntekijät	513	510	99,4	497	10	2	0,4	1	0,2	3	0,6	115 499
Miehet-Män-Males	149	148	99,3	138	8	1	0,7	1	0,7	1	0,7	129 486
Naiset-Kvinnor-Females	364	362	99,5	359	2	1	0,3	-	-	2	0,5	109 774
157 Isännöitsijät, varastonhoitajat ym.	9 521	8 699	91,4	5 918	564	1 316	13,8	891	9,4	822	8,6	132 340
Miehet-Män-Males	7 672	6 968	90,8	4 873	480	860	11,2	750	9,8	704	9,2	137 157
Naiset-Kvinnor-Females	1 849	1 731	93,6	1 045	84	456	24,7	141	7,6	118	6,4	112 374
158 Tarjoustenlaskijat, tilaustenkäsitt.	2 407	2 372	98,5	1 883	405	61	2,5	22	0,9	35	1,5	147 809
Miehet-Män-Males	1 067	1 044	97,8	832	178	27	2,5	6	0,6	23	2,2	169 639
Naiset-Kvinnor-Females	1 340	1 328	99,1	1 051	227	34	2,5	16	1,2	12	0,9	130 442
159 Muut konttorityön ammatit	13 482	13 059	96,9	5 523	968	1 822	13,5	4 638	34,4	423	3,1	101 938
Miehet-Män-Males	3 777	3 571	94,5	1 459	327	460	12,2	1 293	34,2	206	5,5	110 296
Naiset-Kvinnor-Females	9 705	9 488	97,8	4 064	641	1 362	14,0	3 345	34,5	217	2,2	98 688
2 Kaupallinen työ	163 524	131 352	80,3	121 924	6 102	1 820	1,1	1 403	0,9	32 172	19,7	114 960
Miehet-Män-Males	74 367	55 511	74,6	51 742	2 499	803	1,1	436	0,6	18 856	25,4	141 355
Naiset-Kvinnor-Females	89 157	75 841	85,1	70 182	3 603	1 017	1,1	967	1,1	13 316	14,9	92 980
20 Tukku- ja vähittäiskauppaat	24 377	-	-	-	-	-	-	-	-	24 377	100,0	113 655
Miehet-Män-Males	12 983	-	-	-	-	-	-	-	-	12 983	100,0	134 163
Naiset-Kvinnor-Females	11 394	-	-	-	-	-	-	-	-	11 394	100,0	89 880
200 Tukku- ja vähittäiskauppaat	2 089	-	-	-	-	-	-	-	-	2 089	100,0	131 358
Miehet-Män-Males	1 716	-	-	-	-	-	-	-	-	1 716	100,0	136 145
Naiset-Kvinnor-Females	373	-	-	-	-	-	-	-	-	373	100,0	108 357
201 Vähittäiskauppaat	22 096	-	-	-	-	-	-	-	-	22 096	100,0	112 050
Miehet-Män-Males	11 111	-	-	-	-	-	-	-	-	11 111	100,0	134 137
Naiset-Kvinnor-Females	10 985	-	-	-	-	-	-	-	-	10 985	100,0	89 352
202 Vuokraajat	192	-	-	-	-	-	-	-	-	192	100,0	105 223
Miehet-Män-Males	156	-	-	-	-	-	-	-	-	156	100,0	114 439
Naiset-Kvinnor-Females	36	-	-	-	-	-	-	-	-	36	100,0	64 023

1) Ammattiluokitus ruotsiksi ja englanniksi, liite 3 - Yrkesklassificeringen på svenska, bilaga 3 - Occupational Classification in English, Appendix 3

### 1.23. Työllinen työvoima ammatin, sukupuolen, työnantajasektorin, ammattiaseman ja vuoden 1995 valtionveronalaisten tulojen mukaan 31.12.1995

Sysselsatt arbetskraft efter yrke, kön, arbetsgivarsektor, yrkesställning och 1995 års statsskattepliktiga inkomster  
 Employed labour force by occupation, sex, employer sector, occupational status and 1995 wage and salary earnings  
 subject to state taxation

Ammatti, sukupuoli Yrke, kön Occupation, sex	Palkansaajat - Löntagare - Wage and salary earners							Yrittäjät		Keski- tulot/v Medel- inkomster per år Average income per year		
	Työllinen työvoima Sysselsatt arbetskraft Employed labour force	Yhteensä Totalt Total	Yksit. Privat Private	Valtio- enemm. Oy Ab med statsmaj. State- majority corporate enterprise	Kunta Kommun Municipality	Valtio Stat State		Företagare Entrepreneurs	Mk-FM			
		%			%	%	%	%				
21 Kiinteist., palvel., arvopap. myynti	11 874	10 241	86,2	8 710	545	131	1,1	846	7,1	1 633	13,8	163 767
Miehet-Män-Males	5 955	4 852	81,5	4 490	210	56	0,9	90	1,5	1 103	18,5	190 401
Naiset-Kvinnor-Females	5 919	5 389	91,0	4 220	335	75	1,3	756	12,8	530	9,0	137 061
210 Vakuutushankkijat	2 422	2 348	96,9	1 533	13	6	0,2	795	32,8	74	3,1	183 785
Miehet-Män-Males	1 241	1 175	94,7	1 091	6	4	0,3	73	5,9	66	5,3	222 479
Naiset-Kvinnor-Females	1 181	1 173	99,3	442	7	2	0,2	722	61,1	8	0,7	143 124
211 Kiint. ja irt. omais., arvop. välit.	2 520	1 906	75,6	1 792	79	30	1,2	4	0,2	614	24,4	155 952
Miehet-Män-Males	1 502	1 083	72,1	1 026	42	13	0,9	2	0,1	419	27,9	167 318
Naiset-Kvinnor-Females	1 018	823	80,8	766	37	17	1,7	2	0,2	195	19,2	139 234
212 Markkinoinnin edistäjät	6 932	5 987	86,4	5 385	453	95	1,4	47	0,7	945	13,6	159 578
Miehet-Män-Males	3 212	2 594	80,8	2 373	162	39	1,2	15	0,5	618	19,2	188 685
Naiset-Kvinnor-Females	3 720	3 393	91,2	3 012	291	56	1,5	32	0,9	327	8,8	134 544
2121 Mainospäälliköt ym.	3 000	2 650	88,3	2 405	192	26	0,9	25	0,8	350	11,7	202 077
Miehet-Män-Males	1 622	1 395	86,0	1 277	90	15	0,9	11	0,7	227	14,0	228 905
Naiset-Kvinnor-Females	1 378	1 255	91,1	1 128	102	11	0,8	14	1,0	123	8,9	170 511
2122 Muut markkinoinnin edistäjät	3 932	3 337	84,9	2 980	261	69	1,8	22	0,6	595	15,1	127 100
Miehet-Män-Males	1 590	1 199	75,4	1 096	72	24	1,5	4	0,3	391	24,6	147 421
Naiset-Kvinnor-Females	2 342	2 138	91,3	1 884	189	45	1,9	18	0,8	204	8,7	113 403
22 Kauppaedustustyö	18 336	15 061	82,1	14 213	521	124	0,7	195	1,1	3 275	17,9	143 005
Miehet-Män-Males	14 341	11 547	80,5	10 917	371	82	0,6	170	1,2	2 794	19,5	148 906
Naiset-Kvinnor-Females	3 995	3 514	88,0	3 296	150	42	1,1	25	0,6	481	12,0	121 877
220 Myyntimiehet, myyntiedustajat	16 679	14 530	87,1	13 700	518	114	0,7	190	1,1	2 149	12,9	140 472
Miehet-Män-Males	13 148	11 221	85,3	10 599	369	79	0,6	167	1,3	1 927	14,7	145 470
Naiset-Kvinnor-Females	3 531	3 309	93,7	3 101	149	35	1,0	23	0,7	222	6,3	121 886
221 Kauppa-agentit	1 657	531	32,0	513	3	10	0,6	5	0,3	1 126	68,0	169 050
Miehet-Män-Males	1 193	326	27,3	318	2	3	0,3	3	0,3	867	72,7	187 777
Naiset-Kvinnor-Females	464	205	44,2	195	1	7	1,5	2	0,4	259	55,8	121 804
23 Muu kaupallinen työ	108 937	106 050	97,3	99 001	5 036	1 565	1,4	362	0,3	2 887	2,7	105 232
Miehet-Män-Males	41 088	39 112	95,2	36 335	1 918	665	1,6	176	0,4	1 976	4,8	133 832
Naiset-Kvinnor-Females	67 849	66 938	98,7	62 666	3 118	900	1,3	186	0,3	911	1,3	87 935
230 Ostajat, konttorimyyjät	20 872	20 234	96,9	17 316	2 600	203	1,0	106	0,5	638	3,1	156 464
Miehet-Män-Males	12 286	11 850	96,5	10 793	877	109	0,9	67	0,5	436	3,5	180 069
Naiset-Kvinnor-Females	8 586	8 384	97,6	6 523	1 723	94	1,1	39	0,5	202	2,4	122 713
2301 Myynti-insinöörit ja ostajat	10 595	10 202	96,3	9 142	884	125	1,2	47	0,4	393	3,7	177 079
Miehet-Män-Males	7 677	7 345	95,7	6 624	612	76	1,0	30	0,4	332	4,3	190 426
Naiset-Kvinnor-Females	2 918	2 857	97,9	2 518	272	49	1,7	17	0,6	61	2,1	142 003
2302 Muut konttorimyyjät	10 277	10 032	97,6	8 174	1 716	78	0,8	59	0,6	245	2,4	135 224
Miehet-Män-Males	4 609	4 505	97,7	4 169	265	33	0,7	37	0,8	104	2,3	162 831
Naiset-Kvinnor-Females	5 668	5 527	97,5	4 005	1 451	45	0,8	22	0,4	141	2,5	112 782
231 Myymälähenkilöstö	72 953	72 953	100,0	69 805	1 755	1 159	1,6	187	0,3	-	-	87 687
Miehet-Män-Males	21 908	21 908	100,0	20 645	691	490	2,2	73	0,3	-	-	106 809
Naiset-Kvinnor-Females	51 045	51 045	100,0	49 160	1 064	669	1,3	114	0,2	-	-	79 479
232 Myymälänhoitajat ja osastonhoitajat	7 204	7 204	100,0	6 780	308	89	1,2	24	0,3	-	-	135 817
Miehet-Män-Males	3 243	3 243	100,0	2 949	258	20	0,6	13	0,4	-	-	157 878
Naiset-Kvinnor-Females	3 961	3 961	100,0	3 831	50	69	1,7	11	0,3	-	-	117 755

1) Ammatiluokitus ruotsiksi ja englanniksi, liite 3 - Yrkesklassificeringen på svenska, bilaga 3 - Occupational Classification in English, Appendix 3

### 1.23. Työllinen työvoima ammatin, sukupuolen, työnantajasektorin, ammattiaseman ja vuoden 1995 valtionveronalaisten tulojen mukaan 31.12.1995

Sysselsatt arbetskraft efter yrke, kön, arbetsgivarsektor, yrkesställning och 1995 års statsskattepliktiga inkomster  
 Employed labour force by occupation, sex, employer sector, occupational status and 1995 wage and salary earnings  
 subject to state taxation

Ammatti, sukupuoli Yrke, kön Occupation, sex	Palkansaajat - Löntagare - Wage and salary earners							Yrittäjät		Keski- tulot/v Medel- inkomster per år Average income per year		
	Työllinen työvoima Sysselsatt arbetskraft Employed labour force	Yhteensä Total	Yksit. Privat Private	Valtio- enemm. Oy Ab med statsmaj. State- majority corporate enterprise	Kunta Kommun Municipality	Valtio Stat State						
		%		%		%		%	Mk-FM			
<b>233 Kiertävät myyjät</b>	717	222	31,0	209	3	7	1,0	2	0,3	495	69,0	103 208
Miehet-Män-Males	351	59	16,8	52	-	5	1,4	1	0,3	292	83,2	116 771
Naiset-Kvinnor-Females	366	163	44,5	157	3	2	0,5	1	0,3	203	55,5	90 428
<b>234 Huoltoaseman myyjät</b>	4 272	2 713	63,5	2 651	15	31	0,7	14	0,3	1 559	36,5	107 354
Miehet-Män-Males	2 673	1 472	55,1	1 433	9	19	0,7	10	0,4	1 201	44,9	118 475
Naiset-Kvinnor-Females	1 599	1 241	77,6	1 218	6	12	0,8	4	0,3	358	22,4	88 915
<b>239 Muu myyntihenkilöstö</b>	2 919	2 724	93,3	2 240	355	76	2,6	29	1,0	195	6,7	99 626
Miehet-Män-Males	627	580	92,5	463	83	22	3,5	12	1,9	47	7,5	122 350
Naiset-Kvinnor-Females	2 292	2 144	93,5	1 777	272	54	2,4	17	0,7	148	6,5	93 426
<b>3 Maa- ja metsätaloustyö, kalastusala</b>	127 342	26 910	21,1	12 224	1 141	10 808	8,5	2 597	2,0	100 432	78,9	91 795
Miehet-Män-Males	83 961	19 233	22,9	9 903	1 043	5 805	6,9	2 346	2,8	64 728	77,1	100 933
Naiset-Kvinnor-Females	43 381	7 677	17,7	2 321	98	5 003	11,5	251	0,6	35 704	82,3	73 782
<b>30 Maa-, metsä- ja puutarhatal. johtot.</b>	109 880	13 255	12,1	3 739	375	8 518	7,8	615	0,6	96 625	87,9	90 814
Miehet-Män-Males	69 272	8 055	11,6	2 961	342	4 208	6,1	540	0,8	61 217	88,4	100 582
Naiset-Kvinnor-Females	40 608	5 200	12,8	778	33	4 310	10,6	75	0,2	35 408	87,2	73 828
<b>300+310 Maan- ja metsänviljelijät</b>	99 054	8 567	8,6	949	12	7 604	7,7	2	-	90 487	91,4	89 284
Miehet-Män-Males	62 026	4 333	7,0	613	3	3 715	6,0	2	-	57 693	93,0	98 380
Naiset-Kvinnor-Females	37 028	4 234	11,4	336	9	3 889	10,5	-	-	32 794	88,6	73 754
<b>301 Puutarhanviljelijät</b>	1 889	-	-	-	-	-	-	-	-	1 889	100,0	103 718
Miehet-Män-Males	1 151	-	-	-	-	-	-	-	-	1 151	100,0	116 174
Naiset-Kvinnor-Females	738	-	-	-	-	-	-	-	-	738	100,0	84 275
<b>302 Maataloustyön johto</b>	352	282	80,1	171	3	47	13,4	59	16,8	70	19,9	125 869
Miehet-Män-Males	321	265	82,6	159	3	44	13,7	58	18,1	56	17,4	128 689
Naiset-Kvinnor-Females	31	17	54,8	12	-	3	9,7	1	3,2	14	45,2	95 700
<b>303 Metsätaloustyön johto</b>	2 497	2 416	96,8	1 629	325	73	2,9	387	15,5	81	3,2	141 770
Miehet-Män-Males	2 459	2 380	96,8	1 609	321	70	2,8	378	15,4	79	3,2	142 458
Naiset-Kvinnor-Females	38	36	94,7	20	4	3	7,9	9	23,7	2	5,3	97 257
<b>304 Puutarhatyön johto</b>	1 438	1 268	88,2	661	22	498	34,6	87	6,1	170	11,8	104 915
Miehet-Män-Males	818	731	89,4	350	8	320	39,1	53	6,5	87	10,6	120 911
Naiset-Kvinnor-Females	620	537	86,6	311	14	178	28,7	34	5,5	83	13,4	83 768
<b>3041 Kaupunginpuutarhurit, ylipuutarh.</b>	137	134	97,8	37	1	87	63,5	9	6,6	3	2,2	157 824
Miehet-Män-Males	109	107	98,2	36	1	63	57,8	7	6,4	2	1,8	165 089
Naiset-Kvinnor-Females	28	27	96,4	1	-	24	85,7	2	7,1	1	3,6	129 543
<b>3042 Muut puutarhatyön työnjohtajat</b>	1 301	1 134	87,2	624	21	411	31,6	78	6,0	167	12,8	99 331
Miehet-Män-Males	709	624	88,0	314	7	257	36,2	46	6,5	85	12,0	114 110
Naiset-Kvinnor-Females	592	510	86,1	310	14	154	26,0	32	5,4	82	13,9	81 596
<b>305 Kotieläinten kasvattajat</b>	3 090	506	16,4	141	9	277	9,0	76	2,5	2 584	83,6	77 108
Miehet-Män-Males	1 063	158	14,9	65	3	44	4,1	45	4,2	905	85,1	96 278
Naiset-Kvinnor-Females	2 027	348	17,2	76	6	233	11,5	31	1,5	1 679	82,8	66 799
<b>306 Turkeyseläinten kasvattajat</b>	1 006	216	21,5	188	4	19	1,9	4	0,4	790	78,5	131 821
Miehet-Män-Males	897	188	21,0	165	4	15	1,7	4	0,4	709	79,0	136 791
Naiset-Kvinnor-Females	109	28	25,7	23	-	4	3,7	-	-	81	74,3	90 523
<b>307 Porojenkasvattajat</b>	554	-	-	-	-	-	-	-	-	554	100,0	29 114
Miehet-Män-Males	537	-	-	-	-	-	-	-	-	537	100,0	28 942
Naiset-Kvinnor-Females	17	-	-	-	-	-	-	-	-	17	100,0	34 896

1) Ammattiluokitus ruotsiksi ja englanniksi, liite 3 - Yrkesklassificeringen på svenska, bilaga 3 - Occupational Classification in English, Appendix 3

### 1.23. Työllinen työvoima ammatin, sukupuolen, työnantajasektorin, ammattiaseman ja vuoden 1995 valtionveronalaisten tulojen mukaan 31.12.1995

Sysselsatt arbetskraft efter yrke, kön, arbetsgivarsektor, yrkesställning och 1995 års statsskattepliktiga inkomster

Employed labour force by occupation, sex, employer sector, occupational status and 1995 wage and salary earnings subject to state taxation

Ammatti, sukupuoli Yrke, kön Occupation, sex	Palkansaajat - Löntagare - Wage and salary earners							Yrittäjät		Keski- tulot/v Medel- inkomster per år Average income per year	Mk-FM	
	Työllinen työvoima Sysselsatt arbetskraft Employed labour force	Yhteensä Totalt Total	Yksit. Privat Private	Valtio- enemm. Oy Ab med statsmaj. State- majority corporate enterprise	Kunta Kommun Munici- pality	Valtio Stat State	%	%	%			
<b>31 Maatalous-, puutarhatyö, eläintenh.</b>	4 789	4 472	93,4	2 477	83	1 700	35,5	202	4,2	317	6,6	83 203
Miehet-Män-Males	2 438	2 268	93,0	1 121	32	1 028	42,2	77	3,2	170	7,0	92 202
Naiset-Kvinnor-Females	2 351	2 204	93,7	1 356	51	672	28,6	125	5,3	147	6,3	73 867
<b>311 Puutarha- ja puistotyöntekijät</b>	4 006	3 825	95,5	2 042	76	1 596	39,8	106	2,6	181	4,5	83 704
Miehet-Män-Males	1 923	1 837	95,5	790	29	970	50,4	43	2,2	86	4,5	94 382
Naiset-Kvinnor-Females	2 083	1 988	95,4	1 252	47	626	30,1	63	3,0	95	4,6	73 827
<b>312 Turkiseläinten hoitajat</b>	363	315	86,8	296	4	12	3,3	3	0,8	48	13,2	81 966
Miehet-Män-Males	298	261	87,6	250	3	6	2,0	2	0,7	37	12,4	85 211
Naiset-Kvinnor-Females	65	54	83,1	46	1	6	9,2	1	1,5	11	16,9	67 140
<b>313 Poronhoitajat</b>	99	99	100,0	65	-	18	18,2	11	11,1	-	-	71 863
Miehet-Män-Males	94	94	100,0	63	-	17	18,1	9	9,6	-	-	70 456
Naiset-Kvinnor-Females	5	5	100,0	2	-	1	20,0	2	40,0	-	-	98 327
<b>319 Muu maatal., puutarhat., eläintenh.</b>	321	233	72,6	74	3	74	23,1	82	25,5	88	27,4	81 843
Miehet-Män-Males	123	76	61,8	18	-	35	28,5	23	18,7	47	38,2	91 616
Naiset-Kvinnor-Females	198	157	79,3	56	3	39	19,7	59	29,8	41	20,7	75 870
<b>32 Riistanhoito ja metsästys</b>	28	28	100,0	13	-	1	3,6	14	50,0	-	-	127 009
Miehet-Män-Males	25	25	100,0	11	-	-	-	14	56,0	-	-	-
Naiset-Kvinnor-Females	3	3	100,0	2	-	1	33,3	-	-	-	-	-
<b>320 Riistanhoitajat ja metsästäjät</b>	28	28	100,0	13	-	1	3,6	14	50,0	-	-	127 009
Miehet-Män-Males	25	25	100,0	11	-	-	-	14	56,0	-	-	-
Naiset-Kvinnor-Females	3	3	100,0	2	-	1	33,3	-	-	-	-	-
<b>33 Kalastus</b>	2 090	870	41,6	635	18	57	2,7	159	7,6	1 220	58,4	90 486
Miehet-Män-Males	1 803	719	39,9	533	13	43	2,4	129	7,2	1 084	60,1	93 008
Naiset-Kvinnor-Females	287	151	52,6	102	5	14	4,9	30	10,5	136	47,4	74 358
<b>330 Kalastajat</b>	1 266	189	14,9	152	-	21	1,7	15	1,2	1 077	85,1	78 556
Miehet-Män-Males	1 137	174	15,3	143	-	15	1,3	15	1,3	963	84,7	81 920
Naiset-Kvinnor-Females	129	15	11,6	9	-	6	4,7	-	-	114	88,4	47 533
<b>331 Kalanviljelijät</b>	824	681	82,6	483	18	36	4,4	144	17,5	143	17,4	108 506
Miehet-Män-Males	666	545	81,8	390	13	28	4,2	114	17,1	121	18,2	111 701
Naiset-Kvinnor-Females	158	136	86,1	93	5	8	5,1	30	19,0	22	13,9	95 032
<b>3311 Kalastusmestarit</b>	496	393	79,2	224	13	18	3,6	138	27,8	103	20,8	114 566
Miehet-Män-Males	401	316	78,8	186	9	12	3,0	109	27,2	85	21,2	116 765
Naiset-Kvinnor-Females	95	77	81,1	38	4	6	6,3	29	30,5	18	18,9	105 232
<b>3312 Muut kalanviljelystyöntekijät</b>	328	288	87,8	259	5	18	5,5	6	1,8	40	12,2	99 342
Miehet-Män-Males	265	229	86,4	204	4	16	6,0	5	1,9	36	13,6	104 019
Naiset-Kvinnor-Females	63	59	93,7	55	1	2	3,2	1	1,6	4	6,3	79 814
<b>34 Metsätyö</b>	10 555	8 285	78,5	5 360	665	532	5,0	1 607	15,2	2 270	21,5	105 956
Miehet-Män-Males	10 423	8 166	78,3	5 277	656	526	5,0	1 586	15,2	2 257	21,7	106 571
Naiset-Kvinnor-Females	132	119	90,2	83	9	6	4,5	21	15,9	13	9,8	57 520
<b>340 Metsä- ja uittotyöntekijät</b>	10 555	8 285	78,5	5 360	665	532	5,0	1 607	15,2	2 270	21,5	105 956
Miehet-Män-Males	10 423	8 166	78,3	5 277	656	526	5,0	1 586	15,2	2 257	21,7	106 571
Naiset-Kvinnor-Females	132	119	90,2	83	9	6	4,5	21	15,9	13	9,8	57 520
<b>4 Kaivos-, syväkairaus-, rikastustyö</b>	2 662	2 202	82,7	1 218	447	488	18,3	48	1,8	460	17,3	125 789
Miehet-Män-Males	2 582	2 142	83,0	1 173	437	484	18,7	47	1,8	440	17,0	126 289
Naiset-Kvinnor-Females	80	60	75,0	45	10	4	5,0	1	1,3	20	25,0	109 688

1) Ammattiluokitus ruotsiksi ja englanniksi, liite 3 - Yrkesklassificeringen på svenska, bilaga 3 - Occupational Classification in English, Appendix 3

**1.23. Työllinen työvoima ammatin, sukupuolen, työnantajasektorin, ammattiaseman ja vuoden 1995 valtionveronalaisten tulojen mukaan 31.12.1995**

Sysseisatt arbetskraft efter yrke, kön, arbetsgivarsektor, yrkesställning och 1995 års statsskattepliktiga inkomster

Employed labour force by occupation, sex, employer sector, occupational status and 1995 wage and salary earnings subject to state taxation

Ammatti, sukupuoli Yrke, kön Occupation, sex	Palkansaajat - Löntagare - Wage and salary earners							Yrittäjät Företagare Entrepreneurs		Keski- tulot/v Medel- inkomster per år Average income per year	Mk-FM	
	Työllinen työvoima Sysseisatt arbetskraft Employed labour force	Yhteensä Total	Yksit. Privat Private	Valtio- enemm. Oy Ab med statsmaj. State- majority corporate enterprise	Kunta Kommun Munici- pality	Valtio Stat State	%	%	%			
<b>400+410 Kaivosmiehet, panostajat ym.</b>	1 333	1 209	90,7	640	97	433	32,5	38	2,9	124	9,3	126 271
Miehet-Män-Males	1 323	1 201	90,8	637	93	432	32,7	38	2,9	122	9,2	125 185
Naiset-Kvinnor-Females	10	8	80,0	3	4	1	10,0	-	-	2	20,0	269 792
<b>42 Rikastustyö</b>	228	223	97,8	107	116	-	-	-	-	5	2,2	145 465
Miehet-Män-Males	214	209	97,7	94	115	-	-	-	-	5	2,3	148 892
Naiset-Kvinnor-Females	14	14	100,0	13	1	-	-	-	-	-	-	93 077
<b>420 Rikastusmiehet</b>	228	223	97,8	107	116	-	-	-	-	5	2,2	145 465
Miehet-Män-Males	214	209	97,7	94	115	-	-	-	-	5	2,3	148 892
Naiset-Kvinnor-Females	14	14	100,0	13	1	-	-	-	-	-	-	93 077
<b>49 Muu kaivos- ja louhintatyö</b>	1 101	770	69,9	471	234	55	5,0	10	0,9	331	30,1	121 111
Miehet-Män-Males	1 045	732	70,0	442	229	52	5,0	9	0,9	313	30,0	123 042
Naiset-Kvinnor-Females	56	38	67,9	29	5	3	5,4	1	1,8	18	32,1	85 250
<b>490 Muut kaivos- ja louhintatyöntekijät</b>	1 101	770	69,9	471	234	55	5,0	10	0,9	331	30,1	121 111
Miehet-Män-Males	1 045	732	70,0	442	229	52	5,0	9	0,9	313	30,0	123 042
Naiset-Kvinnor-Females	56	38	67,9	29	5	3	5,4	1	1,8	18	32,1	85 250
<b>5 Kuljetus- ja liikennetyö</b>	117 675	96 848	82,3	49 550	32 712	7 881	-6,7	-6 613	5,6	20 827	17,7	123 525
Miehet-Män-Males	96 096	76 741	79,9	42 787	22 673	5 754	6,0	5 452	5,7	19 355	20,1	128 560
Naiset-Kvinnor-Females	21 579	20 107	93,2	6 763	10 039	2 127	9,9	1 161	5,4	1 472	6,8	101 162
<b>50 Meripäälystöt</b>	2 704	2 619	96,9	1 391	250	274	10,1	704	26,0	85	3,1	216 238
Miehet-Män-Males	2 671	2 590	97,0	1 375	247	270	10,1	698	26,1	81	3,0	217 153
Naiset-Kvinnor-Females	33	29	87,9	16	3	4	12,1	6	18,2	4	12,1	142 224
<b>500 Alusten päälliköt ja perämiehet</b>	1 187	1 119	94,3	789	146	59	5,0	125	10,5	68	5,7	216 908
Miehet-Män-Males	1 164	1 100	94,5	776	143	57	4,9	124	10,7	64	5,5	218 281
Naiset-Kvinnor-Females	23	19	82,6	13	3	2	8,7	1	4,3	4	17,4	147 522
<b>5001 Kapteenit ja perämiehet</b>	753	733	97,3	503	100	42	5,6	88	11,7	20	2,7	238 029
Miehet-Män-Males	748	728	97,3	500	100	41	5,5	87	11,6	20	2,7	238 238
Naiset-Kvinnor-Females	5	5	100,0	3	-	1	20,0	1	20,0	-	-	206 764
<b>5002 Laivurit ym.</b>	434	386	88,9	286	46	17	3,9	37	8,5	48	11,1	180 178
Miehet-Män-Males	416	372	89,4	276	43	16	3,8	37	8,9	44	10,6	182 308
Naiset-Kvinnor-Females	18	14	77,8	10	3	1	5,6	-	-	4	22,2	131 066
<b>501 Luotsit</b>	615	609	99,0	32	-	137	22,3	440	71,5	6	1,0	225 582
Miehet-Män-Males	612	606	99,0	31	-	136	22,2	439	71,7	6	1,0	-
Naiset-Kvinnor-Females	3	3	100,0	1	-	1	33,3	1	33,3	-	-	-
<b>502 Konepäälystö</b>	902	891	98,8	570	104	78	8,6	139	15,4	11	1,2	208 985
Miehet-Män-Males	895	884	98,8	568	104	77	8,6	135	15,1	11	1,2	209 468
Naiset-Kvinnor-Females	7	7	100,0	2	-	1	14,3	4	57,1	-	-	147 286
<b>51 Kans- ja konemiehistö</b>	2 359	2 302	97,6	1 550	221	216	9,2	311	13,2	57	2,4	142 200
Miehet-Män-Males	2 076	2 022	97,4	1 337	198	208	10,0	275	13,2	54	2,6	143 859
Naiset-Kvinnor-Females	283	280	98,9	213	23	8	2,8	36	12,7	3	1,1	130 049
<b>510 Kansimehistö, pienten alusten kulj.</b>	1 776	1 723	97,0	1 173	156	187	10,5	203	11,4	53	3,0	143 307
Miehet-Män-Males	1 668	1 617	96,9	1 075	150	185	11,1	203	12,2	51	3,1	143 666
Naiset-Kvinnor-Females	108	106	98,1	98	6	2	1,9	-	-	2	1,9	137 763
<b>511 Konemiehistö</b>	583	579	99,3	377	65	29	5,0	108	18,5	4	0,7	138 834
Miehet-Män-Males	408	405	99,3	262	48	23	5,6	72	17,6	3	0,7	144 644
Naiset-Kvinnor-Females	175	174	99,4	115	17	6	3,4	36	20,6	1	0,6	125 288

1) Ammattiluokitus ruotsiksi ja englanniksi, liite 3 - Yrkesklassificeringen på svenska, bilaga 3 - Occupational Classification in English, Appendix 3



### 1.23. Työllinen työvoima ammatin, sukupuolen, työnantajasektorin, ammattiaseman ja vuoden 1995 valtionveronalaisten tulojen mukaan 31.12.1995

Sysselsatt arbetskraft efter yrke, kön, arbetsgivarsektor, yrkesställning och 1995 års statsskattepliktiga inkomster  
 Employed labour force by occupation, sex, employer sector, occupational status and 1995 wage and salary earnings  
 subject to state taxation

Ammatti, sukupuoli Yrke, kön Occupation, sex	Palkansaajat - Löntagare - Wage and salary earners									Yrittäjät Företagare Entrepreneurs	Keski- tulot/v Medel- inkomster per år Average income per year	Mk-FM
	Työllinen työvoima Sysselsatt arbetskraft Employed labour force	Yhteensä Totalt Total	Yksit. Privat Private	Valtio- enemm. Oy Ab med statsmaj. State- majority corporate enterprise	Kunta Kommun Municipality	Valtio Stat State	%	%	%			
52 Lentotyö	767	746	97,3	134	588	9	1,2	15	2,0	21	2,7	390 173
Miehet-Män-Males	753	733	97,3	129	580	9	1,2	15	2,0	20	2,7	391 527
Naiset-Kvinnor-Females	14	13	92,9	5	8	-	-	-	-	1	7,1	317 676
520 Lentokoneenohjaajat ym.	767	746	97,3	134	588	9	1,2	15	2,0	21	2,7	390 173
Miehet-Män-Males	753	733	97,3	129	580	9	1,2	15	2,0	20	2,7	391 527
Naiset-Kvinnor-Females	14	13	92,9	5	8	-	-	-	-	1	7,1	317 676
5201 Lentokapteenit, lentoperämiehet ym.	619	610	98,5	53	547	4	0,6	6	1,0	9	1,5	437 926
Miehet-Män-Males	610	601	98,5	52	539	4	0,7	6	1,0	9	1,5	439 139
Naiset-Kvinnor-Females	9	9	100,0	1	8	-	-	-	-	-	-	355 961
5202 Helikopterilentäjät ym.	148	136	91,9	81	41	5	3,4	9	6,1	12	8,1	189 743
Miehet-Män-Males	143	132	92,3	77	41	5	3,5	9	6,3	11	7,7	187 665
Naiset-Kvinnor-Females	5	4	80,0	4	-	-	-	-	-	1	20,0	248 764
53 Veturin-, moottorivaununkuljetustyö	2 639	2 637	99,9	11	2 591	23	0,9	11	0,4	2	0,1	169 015
Miehet-Män-Males	2 633	2 631	99,9	11	2 591	17	0,6	11	0,4	2	0,1	169 081
Naiset-Kvinnor-Females	6	6	100,0	-	-	6	100,0	-	-	-	-	140 135
530 Veturin- ja moottorivaununkuljett.	2 639	2 637	99,9	11	2 591	23	0,9	11	0,4	2	0,1	169 015
Miehet-Män-Males	2 633	2 631	99,9	11	2 591	17	0,6	11	0,4	2	0,1	169 081
Naiset-Kvinnor-Females	6	6	100,0	-	-	6	100,0	-	-	-	-	140 135
54 Tieliikennetyö	66 883	46 431	69,4	36 653	3 415	4 197	6,3	2 124	3,2	20 452	30,6	119 144
Miehet-Män-Males	63 838	44 786	70,2	35 447	3 324	3 867	6,1	2 107	3,3	19 052	29,8	120 274
Naiset-Kvinnor-Females	3 045	1 645	54,0	1 206	91	330	10,8	17	0,6	1 400	46,0	95 472
540 Moottoriajoneuvon-, raitiovaununkulj.	66 285	45 878	69,2	36 163	3 397	4 157	6,3	2 119	3,2	20 407	30,8	119 642
Miehet-Män-Males	63 409	44 398	70,0	35 101	3 312	3 842	6,1	2 102	3,3	19 011	30,0	120 603
Naiset-Kvinnor-Females	2 876	1 480	51,5	1 062	85	315	11,0	17	0,6	1 396	48,5	98 456
541 Tavara- ja ajurit ym.	598	553	92,5	490	18	40	6,7	5	0,8	45	7,5	64 233
Miehet-Män-Males	429	388	90,4	346	12	25	5,8	5	1,2	41	9,6	71 822
Naiset-Kvinnor-Females	169	165	97,6	144	6	15	8,9	-	-	4	2,4	44 969
55 Liikennepalvelutyö	6 256	6 255	100,0	666	5 351	99	1,6	138	2,2	1	-	139 087
Miehet-Män-Males	5 037	5 037	100,0	270	4 636	25	0,5	105	2,1	-	-	142 984
Naiset-Kvinnor-Females	1 219	1 218	99,9	396	715	74	6,1	33	2,7	1	0,1	122 981
550 Juna-, asemamiehistö (liikenneos.)	4 079	4 079	100,0	82	3 900	8	0,2	89	2,2	-	-	137 282
Miehet-Män-Males	3 965	3 965	100,0	81	3 799	8	0,2	77	1,9	-	-	137 825
Naiset-Kvinnor-Females	114	114	100,0	1	101	-	-	12	10,5	-	-	118 399
5501 Järjestelmestarit, konduktöörit ym.	1 424	1 424	100,0	16	1 391	3	0,2	14	1,0	-	-	154 565
Miehet-Män-Males	1 412	1 412	100,0	16	1 379	3	0,2	14	1,0	-	-	154 663
Naiset-Kvinnor-Females	12	12	100,0	-	12	-	-	-	-	-	-	143 137
5502 Asema-, juna- ja vaihdemiehet	2 655	2 655	100,0	66	2 509	5	0,2	75	2,8	-	-	128 013
Miehet-Män-Males	2 553	2 553	100,0	65	2 420	5	0,2	63	2,5	-	-	128 513
Naiset-Kvinnor-Females	102	102	100,0	1	89	-	-	12	11,8	-	-	115 489
551 Lentoliikennevirkaillijat	1 777	1 777	100,0	305	1 441	12	0,7	18	1,0	-	-	154 204
Miehet-Män-Males	988	988	100,0	142	831	3	0,3	11	1,1	-	-	167 706
Naiset-Kvinnor-Females	789	789	100,0	163	610	9	1,1	7	0,9	-	-	137 297
5511 Rahti- ja lentoliikennevirkaillijat	1 186	1 186	100,0	233	923	11	0,9	18	1,5	-	-	150 954
Miehet-Män-Males	447	447	100,0	86	347	2	0,4	11	2,5	-	-	171 422
Naiset-Kvinnor-Females	739	739	100,0	147	576	9	1,2	7	0,9	-	-	138 573

1) Ammatiluokitus ruotsiksi ja englanniksi, liite 3 - Yrkesklassificeringen på svenska, bilaga 3 - Occupational Classification in English, Appendix 3

### 1.23. Työllinen työvoima ammatin, sukupuolen, työnantajasektorin, ammattiaseman ja vuoden 1995 valtionveronalaisten tulojen mukaan 31.12.1995

Sysselsatt arbetskraft efter yrke, kön, arbetsgivarsektor, yrkesställning och 1995 års statsskattepliktiga inkomster  
 Employed labour force by occupation, sex, employer sector, occupational status and 1995 wage and salary earnings  
 subject to state taxation

Ammatti, sukupuoli Yrke, kön Occupation, sex	Palkansaajat - Löntagare - Wage and salary earners							Yrittäjät Företagare Entrepreneurs		Keski- tulot/v Medel- inkomster per år Average income per year		
	Työllinen työvoima Sysselsatt arbetskraft Employed labour force	Yhteensä Totalt Total	Yksit. Privat Private	Valtio- enemm. Oy Ab med statsmaj. State- majority corporate enterprise	Kunta Kommun Municipality	Valtio Stat State	%	%	%		Mk-FM	
<b>5512 Kenttäemännät ja tavarankuljettajat</b>	591	591	100,0	72	518	1	0,2	-	-	-	-	160 727
Miehet-Män-Males	541	541	100,0	56	484	1	0,2	-	-	-	-	164 635
Naiset-Kvinnor-Females	50	50	100,0	16	34	-	-	-	-	-	-	118 440
<b>552 Tie- ja raitiotieliik. palveluhenk.</b>	400	399	99,8	279	10	79	19,8	31	7,8	1	0,3	90 329
Miehet-Män-Males	84	84	100,0	47	6	14	16,7	17	20,2	-	-	95 745
Naiset-Kvinnor-Females	316	315	99,7	232	4	65	20,6	14	4,4	1	0,3	88 890
<b>56 Liikenteen johto ja työnjohto</b>	5 634	5 534	98,2	2 908	1 886	287	5,1	452	8,0	100	1,8	163 252
Miehet-Män-Males	4 462	4 375	98,1	2 159	1 635	235	5,3	345	7,7	87	1,9	171 027
Naiset-Kvinnor-Females	1 172	1 159	98,9	749	251	52	4,4	107	9,1	13	1,1	133 690
<b>560 Satamatyön ja -liikenteen johto</b>	755	755	100,0	557	99	69	9,1	30	4,0	-	-	177 286
Miehet-Män-Males	676	676	100,0	484	99	65	9,6	28	-4,1	-	-	184 627
Naiset-Kvinnor-Females	79	79	100,0	73	-	4	5,1	2	2,5	-	-	114 473
<b>5601 Satamakapteenit ja satamapäälliköt</b>	153	153	100,0	90	22	34	22,2	7	4,6	-	-	197 487
Miehet-Män-Males	146	146	100,0	84	22	34	23,3	6	4,1	-	-	199 942
Naiset-Kvinnor-Females	7	7	100,0	6	-	-	-	1	14,3	-	-	146 266
<b>5602 Satamavirkailijat, -työnjohtajat ym.</b>	602	602	100,0	467	77	35	5,8	23	3,8	-	-	172 152
Miehet-Män-Males	530	530	100,0	400	77	31	5,8	22	4,2	-	-	180 408
Naiset-Kvinnor-Females	72	72	100,0	67	-	4	5,6	1	1,4	-	-	111 382
<b>561 Ilmailikenteen johto</b>	432	432	100,0	16	58	6	1,4	352	81,5	-	-	245 371
Miehet-Män-Males	325	325	100,0	15	46	6	1,8	258	79,4	-	-	266 989
Naiset-Kvinnor-Females	107	107	100,0	1	12	-	-	94	87,9	-	-	179 709
<b>5611 Lentoasemien pääilliköt, lennonjoht.</b>	328	328	100,0	11	28	2	0,6	287	87,5	-	-	269 807
Miehet-Män-Males	271	271	100,0	11	25	2	0,7	233	86,0	-	-	281 663
Naiset-Kvinnor-Females	57	57	100,0	-	3	-	-	54	94,7	-	-	213 439
<b>5612 Lennonselvittelijät, -valmistelijät</b>	104	104	100,0	5	30	4	3,8	65	62,5	-	-	168 304
Miehet-Män-Males	54	54	100,0	4	21	4	7,4	25	46,3	-	-	193 347
Naiset-Kvinnor-Females	50	50	100,0	1	9	-	-	40	80,0	-	-	141 257
<b>562 Rautatieliikenteen johto</b>	1 528	1 528	100,0	39	1 418	34	2,2	37	2,4	-	-	156 302
Miehet-Män-Males	1 265	1 265	100,0	15	1 208	15	1,2	27	2,1	-	-	158 242
Naiset-Kvinnor-Females	263	263	100,0	24	210	19	7,2	10	3,8	-	-	146 972
<b>563 Tieliikenteen johto</b>	2 919	2 819	96,6	2 296	311	178	6,1	33	1,1	100	3,4	151 082
Miehet-Män-Males	2 196	2 109	96,0	1 645	282	149	6,8	32	1,5	87	4,0	159 974
Naiset-Kvinnor-Females	723	710	98,2	651	29	29	4,0	1	0,1	13	1,8	124 147
<b>57 Posti-, lennätin-, puhelin-, radioliik.</b>	10 088	10 053	99,7	2 542	5 767	1 089	10,8	651	6,5	35	0,3	111 168
Miehet-Män-Males	1 820	1 810	99,5	243	1 255	240	13,2	72	4,0	10	0,5	130 565
Naiset-Kvinnor-Females	8 268	8 243	99,7	2 299	4 512	849	10,3	579	7,0	25	0,3	106 899
<b>570 Posti- ja teleliik. konttorinhoit.</b>	1 065	1 065	100,0	69	963	24	2,3	9	0,8	-	-	124 210
Miehet-Män-Males	205	205	100,0	21	177	1	0,5	6	2,9	-	-	151 975
Naiset-Kvinnor-Females	860	860	100,0	48	786	23	2,7	3	0,3	-	-	117 592
<b>571 Posti-, teleliikenteen muut virkam.</b>	3 880	3 880	100,0	146	3 645	62	1,6	25	0,6	-	-	115 284
Miehet-Män-Males	978	978	100,0	51	911	11	1,1	5	0,5	-	-	131 470
Naiset-Kvinnor-Females	2 902	2 902	100,0	95	2 734	51	1,8	20	0,7	-	-	109 829
<b>572+574 Puhelunvälitt. ja muut viestittäjät</b>	5 010	4 984	99,5	2 303	1 131	995	19,9	553	11,0	26	0,5	104 286
Miehet-Män-Males	561	556	99,1	152	145	220	39,2	39	7,0	5	0,9	116 525
Naiset-Kvinnor-Females	4 449	4 428	99,5	2 151	986	775	17,4	514	11,6	21	0,5	102 745

1) Ammattiluokitus ruotsiksi ja englanniksi, liite 3 - Yrkesklassificeringen på svenska, bilaga 3 - Occupational Classification in English, Appendix 3

### 1.23. Työllinen työvoima ammatin, sukupuolen, työnantajasektorin, ammattiaseman ja vuoden 1995 valtionveronalaisten tulojen mukaan 31.12.1995

Sysselsatt arbetskraft efter yrke, kön, arbetsgivarsektor, yrkesställning och 1995 års statsskattepliktiga inkomster  
 Employed labour force by occupation, sex, employer sector, occupational status and 1995 wage and salary earnings subject to state taxation

Ammatti, sukupuoli Yrke, kön Occupation, sex	Palkansaajat - Löntagare - Wage and salary earners						Yrittäjät		Keski- tulot/v Medel- inkomster per år Average income per year	%	Mk-FM	
	Työllinen työvoima Sysselsatt arbetskraft Employed labour force	Yhteensä Totalt Total	Yksit. Privat Private	Valtio- enemm. Oy Ab med statsmaj. State- majority corporate enterprise	Kunta Kommun Munici- pality	Valtio Stat State	Företagare Entrepreneurs					
<b>573 Sähköttäjät, radiosähköttäjät</b>	133	124	93,2	24	28	8	6,0	64	48,1	9	6,8	145 687
Miehet-Män-Males	76	71	93,4	19	22	8	10,5	22	28,9	5	6,6	164 632
Naiset-Kvinnor-Females	57	53	93,0	5	6	-	-	42	73,7	4	7,0	120 428
<b>58 Posti- ja lähettityö</b>	19 712	19 654	99,7	3 645	12 596	1 601	8,1	1 773	9,0	58	0,3	96 666
Miehet-Män-Males	12 223	12 190	99,7	1 777	8 162	817	6,7	1 407	11,5	33	0,3	102 702
Naiset-Kvinnor-Females	7 489	7 464	99,7	1 868	4 434	784	10,5	366	4,9	25	0,3	86 812
<b>580 Postinkantajat ja -lajittelijat</b>	11 755	11 755	100,0	287	11 321	127	1,1	19	0,2	-	-	103 002
Miehet-Män-Males	7 840	7 840	100,0	164	7 608	56	0,7	11	0,1	-	-	107 541
Naiset-Kvinnor-Females	3 915	3 915	100,0	123	3 713	71	1,8	8	0,2	-	-	93 911
<b>581 Lehdenjakajat</b>	3 081	3 037	98,6	2 071	887	61	2,0	16	0,5	44	1,4	78 881
Miehet-Män-Males	1 272	1 250	98,3	913	311	19	1,5	7	0,6	22	1,7	80 164
Naiset-Kvinnor-Females	1 809	1 787	98,8	1 158	576	42	2,3	9	0,5	22	1,2	77 979
<b>582 Toimistovahvistimet, -lähetit ym.</b>	4 876	4 862	99,7	1 287	388	1 413	29,0	1 738	35,6	14	0,3	92 624
Miehet-Män-Males	3 111	3 100	99,6	700	243	742	23,9	1 389	44,6	11	0,4	99 721
Naiset-Kvinnor-Females	1 765	1 762	99,8	587	145	671	38,0	349	19,8	3	0,2	80 108
<b>59 Muu kuljetus- ja liikennetyö</b>	633	617	97,5	50	47	86	13,6	434	68,6	16	2,5	133 374
Miehet-Män-Males	583	567	97,3	39	45	66	11,3	417	71,5	16	2,7	136 554
Naiset-Kvinnor-Females	50	50	100,0	11	2	20	40,0	17	34,0	-	-	96 295
<b>590 Majakanvartijat</b>	3	3	100,0	2	-	-	-	1	33,3	-	-	-
Miehet-Män-Males	3	3	100,0	2	-	-	-	1	33,3	-	-	-
Naiset-Kvinnor-Females	-	-	-	-	-	-	-	-	-	-	-	-
<b>591 Kanavan-, jossinhoitajat, satamavart.</b>	429	417	97,2	34	20	30	7,0	333	77,6	12	2,8	132 277
Miehet-Män-Males	413	401	97,1	32	19	29	7,0	321	77,7	12	2,9	133 165
Naiset-Kvinnor-Females	16	16	100,0	2	1	1	6,3	12	75,0	-	-	109 376
<b>599 Muut kuljetus- ja liikennetyön amm.</b>	201	197	98,0	14	27	56	27,9	100	49,8	4	2,0	135 822
Miehet-Män-Males	167	163	97,6	5	26	37	22,2	95	56,9	4	2,4	145 122
Naiset-Kvinnor-Females	34	34	100,0	9	1	19	55,9	5	14,7	-	-	90 139
<b>5991 Aikataulun-, liikennesuunnittelijat</b>	48	47	97,9	8	4	30	62,5	5	10,4	1	2,1	157 455
Miehet-Män-Males	17	16	94,1	-	3	12	70,6	1	5,9	1	5,9	277 407
Naiset-Kvinnor-Females	31	31	100,0	8	1	18	58,1	4	12,9	-	-	91 675
<b>5992 Muut kuljetus-, liikennetyön työnt.</b>	153	150	98,0	6	23	26	17,0	95	62,1	3	2,0	129 035
Miehet-Män-Males	150	147	98,0	5	23	25	16,7	94	62,7	3	2,0	-
Naiset-Kvinnor-Females	3	3	100,0	1	-	1	33,3	1	33,3	-	-	-
<b>6/7 Teollinen työ, koneenhoito ym.</b>	411 450	368 537	89,6	291 322	41 842	27 070	6,6	7 674	1,9	42 913	10,4	117 148
Miehet-Män-Males	332 644	295 562	88,9	226 733	38 009	23 488	7,1	6 830	2,1	37 082	11,1	121 944
Naiset-Kvinnor-Females	78 806	72 975	92,6	64 589	3 833	3 582	4,5	844	1,1	5 831	7,4	96 913
<b>60 Tekstiilityö</b>	3 791	3 256	85,9	3 074	57	113	3,0	11	0,3	535	14,1	93 682
Miehet-Män-Males	1 241	1 111	89,5	1 072	24	15	1,2	-	-	130	10,5	114 776
Naiset-Kvinnor-Females	2 550	2 145	84,1	2 002	33	98	3,8	11	0,4	405	15,9	83 373
<b>600 Langanvalmistuksen esityöt</b>	55	49	89,1	43	5	1	1,8	-	-	6	10,9	104 559
Miehet-Män-Males	30	26	86,7	25	1	-	-	-	-	4	13,3	115 171
Naiset-Kvinnor-Females	25	23	92,0	18	4	1	4,0	-	-	2	8,0	91 824
<b>601 Kehrääjät ym.</b>	427	413	96,7	360	29	16	3,7	7	1,6	14	3,3	98 906
Miehet-Män-Males	74	71	95,9	50	17	4	5,4	-	-	3	4,1	122 617
Naiset-Kvinnor-Females	353	342	96,9	310	12	12	3,4	7	2,0	11	3,1	93 935

1) Ammatti luokitus ruotsiksi ja englanniksi, liite 3 - Yrkesklassificeringen på svenska, bilaga 3 - Occupational Classification in English, Appendix 3

**1.23. Työllinen työvoima ammatin, sukupuolen, työnantajasektorin, ammattiaseman ja vuoden 1995 valtionveronalaisten tulojen mukaan 31.12.1995**

Sysselsatt arbetskraft efter yrke, kön, arbetsgivarsektor, yrkesställning och 1995 års statsskattepliktiga inkomster  
 Employed labour force by occupation, sex, employer sector, occupational status and 1995 wage and salary earnings  
 subject to state taxation

Ammatti, sukupuoli Yrke, kön Occupation, sex	Palkansaaajat - Löntagare - Wage and salary earners							Yrittäjät		Keski- tulot/v Medel- inkomster per år Average income per year	MK-FM	
	Työllinen työvoima Sysselsatt arbetskraft Employed labour force	Yhteensä Totalt Total	Yksit. Privat Private	Valtio- enemm. Oy Ab med statsmaj. State- majority corporate enterprise	Kunta Kommun Munici- pality	Valtio Stat State		Företagare Entrepreneurs				
		%			%	%	%	%				
<b>602 Kutojat</b>	1 019	709	69,6	628	6	71	7,0	4	0,4	310	30,4	80 639
Miehet-Män-Males	235	165	70,2	157	1	7	3,0	-	-	70	29,8	108 224
Naiset-Kvinnor-Females	784	544	69,4	471	5	64	8,2	4	0,5	240	30,6	72 335
<b>603 Laitosmiehet (tekst.), koneenasett.</b>	412	402	97,6	401	1	-	-	-	-	10	2,4	126 134
Miehet-Män-Males	409	399	97,6	398	1	-	-	-	-	10	2,4	-
Naiset-Kvinnor-Females	3	3	100,0	3	-	-	-	-	-	-	-	-
<b>604 Neulojat ja neuletyöntekijät</b>	640	542	84,7	534	1	7	1,1	-	-	98	15,3	85 124
Miehet-Män-Males	56	48	85,7	48	-	-	-	-	-	8	14,3	103 192
Naiset-Kvinnor-Females	584	494	84,6	486	1	7	1,2	-	-	90	15,4	83 379
<b>605 Viimeistämön ja värjäämön työntek.</b>	669	640	95,7	617	11	12	1,8	-	-	29	4,3	96 331
Miehet-Män-Males	257	248	96,5	242	2	4	1,6	-	-	9	3,5	109 209
Naiset-Kvinnor-Females	412	392	95,1	375	9	8	1,9	-	-	20	4,9	88 278
<b>606 Valmisteiden ja kankaan tarkastajat</b>	162	160	98,8	159	-	1	0,6	-	-	2	1,2	94 913
Miehet-Män-Males	6	5	83,3	5	-	-	-	-	-	1	16,7	107 928
Naiset-Kvinnor-Females	156	155	99,4	154	-	1	0,6	-	-	1	0,6	94 413
<b>609 Muut tekstiilityön ammatit</b>	407	341	83,8	332	4	5	1,2	-	-	66	16,2	94 786
Miehet-Män-Males	174	149	85,6	147	2	-	-	-	-	25	14,4	104 703
Naiset-Kvinnor-Females	233	192	82,4	185	2	5	2,1	-	-	41	17,6	87 272
<b>61 Leikkaus-, ompelu-, verhoilutyö ym.</b>	13 759	10 630	77,3	9 319	221	905	6,6	163	1,2	3 129	22,7	77 962
Miehet-Män-Males	1 786	1 167	65,3	1 060	43	54	3,0	8	0,4	619	34,7	99 233
Naiset-Kvinnor-Females	11 973	9 463	79,0	8 259	178	851	7,1	155	1,3	2 510	21,0	74 797
<b>610 Vaatturit, ateljee-, kotilompelijat</b>	1 981	867	43,8	701	15	123	6,2	28	1,4	1 114	56,2	70 093
Miehet-Män-Males	325	81	24,9	66	6	8	2,5	1	0,3	244	75,1	106 077
Naiset-Kvinnor-Females	1 656	786	47,5	635	9	115	6,9	27	1,6	870	52,5	63 004
<b>611 Turkkurit</b>	440	250	56,8	218	18	12	2,7	2	0,5	190	43,2	82 113
Miehet-Män-Males	156	117	75,0	97	18	1	0,6	1	0,6	39	25,0	112 073
Naiset-Kvinnor-Females	284	133	46,8	121	-	11	3,9	1	0,4	151	53,2	65 227
<b>612 Modistit ja hatuntekijät</b>	88	50	56,8	40	2	6	6,8	2	2,3	38	43,2	60 008
Miehet-Män-Males	3	2	66,7	2	-	-	-	-	-	1	33,3	-
Naiset-Kvinnor-Females	85	48	56,5	38	2	6	7,1	2	2,4	37	43,5	-
<b>613 Verhoilijat</b>	1 408	1 051	74,6	953	30	61	4,3	4	0,3	357	25,4	87 195
Miehet-Män-Males	864	610	70,6	562	14	30	3,5	2	0,2	254	29,4	92 056
Naiset-Kvinnor-Females	544	441	81,1	391	16	31	5,7	2	0,4	103	18,9	79 476
<b>614 Mallinsuunn. ja leikkaajat</b>	1 211	1 080	89,2	987	15	64	5,3	10	0,8	131	10,8	91 842
Miehet-Män-Males	134	120	89,6	105	2	12	9,0	1	0,7	14	10,4	121 783
Naiset-Kvinnor-Females	1 077	960	89,1	882	13	52	4,8	9	0,8	117	10,9	88 152
<b>615 Valmisvaateteoll. ompelijat ym.</b>	7 354	6 248	85,0	5 509	136	519	7,1	71	1,0	1 106	15,0	74 670
Miehet-Män-Males	133	105	78,9	97	3	2	1,5	3	2,3	28	21,1	91 689
Naiset-Kvinnor-Females	7 221	6 143	85,1	5 412	133	517	7,2	68	0,9	1 078	14,9	74 358
<b>619 Muu leikkaus-, ompelu-, verhoilutyö</b>	1 277	1 084	84,9	911	5	120	9,4	46	3,6	193	15,1	85 373
Miehet-Män-Males	171	132	77,2	131	-	1	0,6	-	-	39	22,8	99 660
Naiset-Kvinnor-Females	1 106	952	86,1	780	5	119	10,8	46	4,2	154	13,9	83 186
<b>62 Jalkine- ja nahkatyö</b>	2 482	2 115	85,2	2 043	18	37	1,5	13	0,5	367	14,8	83 665
Miehet-Män-Males	937	706	75,3	676	14	8	0,9	8	0,9	231	24,7	91 224
Naiset-Kvinnor-Females	1 545	1 409	91,2	1 367	4	29	1,9	5	0,3	136	8,8	79 119

1) Ammattiluokitus ruotsiksi ja englanniksi, liite 3 - Yrkesklassificeringen på svenska, bilaga 3 - Occupational Classification in English, Appendix 3

### 1.23. Työllinen työvoima ammatin, sukupuolen, työnantajasektorin, ammattiaseman ja vuoden 1995 valtionveronalaisten tulojen mukaan 31.12.1995

Sysselsatt arbetskraft efter yrke, kön, arbetsgivarsektor, yrkesställning och 1995 års statsskattepliktiga inkomster  
 Employed labour force by occupation, sex, employer sector, occupational status and 1995 wage and salary earnings  
 subject to state taxation

Ammatti, sukupuoli Yrke, kön Occupation, sex	Palkansaajat - Löntagare - Wage and salary earners							Yrittäjät		Keski- tulot/v Medel- inkomster per år Average income per year	MK-FM	
	Työllinen työvoima Sysselsatt arbetskraft Employed labour force	Yhteensä Totalt Total	Yksit. Privat Private	Valtio- enemm. Oy Ab med statsmaj. State- majority corporate enterprise	Kunta Kommun Municipality	Valtio Stat State	%	%	%			
620 Jalkinehämestari ja suutarit	284	104	36,6	93	2	4	1,4	5	1,8	180	63,4	69 955
Miehet-Män-Males	241	89	36,9	80	1	4	1,7	4	1,7	152	63,1	72 549
Naiset-Kvinnor-Females	43	15	34,9	13	1	-	-	1	2,3	28	65,1	55 502
621+622+623+624 Jalkinehämestari	1 694	1 663	98,2	1 613	15	28	1,7	3	0,2	31	1,8	88 183
Miehet-Män-Males	534	521	97,6	505	13	3	0,6	-	-	13	2,4	100 006
Naiset-Kvinnor-Females	1 160	1 142	98,4	1 108	2	25	2,2	3	0,3	18	1,6	82 741
625 Nahanoimelijat ym.	504	348	69,0	337	1	5	1,0	5	1,0	156	31,0	75 942
Miehet-Män-Males	162	96	59,3	91	-	1	0,6	4	2,5	66	40,7	89 230
Naiset-Kvinnor-Females	342	252	73,7	246	1	4	1,2	1	0,3	90	26,3	69 708
63 Rautatehdas-, takomo- ja valimotyö	7 497	7 316	97,6	3 805	3 406	80	1,1	20	0,3	181	2,4	141 703
Miehet-Män-Males	6 895	6 722	97,5	3 371	3 251	75	1,1	20	0,3	173	2,5	144 212
Naiset-Kvinnor-Females	602	594	98,7	434	155	5	0,8	-	-	8	1,3	112 980
630 Sulatto- ja sulatusuunioimelijat	2 266	2 262	99,8	442	1 809	8	0,4	3	0,1	4	0,2	161 321
Miehet-Män-Males	2 192	2 188	99,8	416	1 762	7	0,3	3	0,1	4	0,2	162 133
Naiset-Kvinnor-Females	74	74	100,0	26	47	1	1,4	-	-	-	-	137 276
631 Kuumenimelijat, karkaisijit, hehkutt.	244	241	98,8	183	57	-	-	-	-	3	1,2	136 296
Miehet-Män-Males	229	226	98,7	171	54	-	-	-	-	3	1,3	137 795
Naiset-Kvinnor-Females	15	15	100,0	12	3	-	-	-	-	-	-	113 410
632 Kylmä- ja kuumavalmisimelijat	523	519	99,2	276	242	-	-	1	0,2	4	0,8	156 737
Miehet-Män-Males	505	501	99,2	265	235	-	-	1	0,2	4	0,8	157 164
Naiset-Kvinnor-Females	18	18	100,0	11	7	-	-	-	-	-	-	144 745
633 Sepät	351	229	65,2	170	22	30	8,5	7	2,0	122	34,8	108 254
Miehet-Män-Males	341	219	64,2	160	22	30	8,8	7	2,1	122	35,8	108 163
Naiset-Kvinnor-Females	10	10	100,0	10	-	-	-	-	-	-	-	111 323
634 Valimotyöimelijat	1 575	1 554	98,7	1 205	319	24	1,5	5	0,3	21	1,3	133 613
Miehet-Män-Males	1 415	1 394	98,5	1 058	307	23	1,6	5	0,4	21	1,5	135 536
Naiset-Kvinnor-Females	160	160	100,0	147	12	1	0,6	-	-	-	-	116 610
635 Langanvetäjät, putkenvetäjät	292	290	99,3	188	101	-	-	1	0,3	2	0,7	149 263
Miehet-Män-Males	266	265	99,6	165	99	-	-	1	0,4	1	0,4	153 077
Naiset-Kvinnor-Females	26	25	96,2	23	2	-	-	-	-	1	3,8	110 243
639 Muu rautatehd., takomo-, valimotyö	2 246	2 221	98,9	1 341	856	18	0,8	3	0,1	25	1,1	128 871
Miehet-Män-Males	1 947	1 929	99,1	1 136	772	15	0,8	3	0,2	18	0,9	132 785
Naiset-Kvinnor-Females	299	292	97,7	205	84	3	1,0	-	-	7	2,3	103 383
64 Hienomekaaninen työ	6 042	4 666	77,2	4 002	307	206	3,4	149	2,5	1 376	22,8	124 190
Miehet-Män-Males	4 074	2 943	72,2	2 402	236	171	4,2	133	3,3	1 131	27,8	129 795
Naiset-Kvinnor-Females	1 968	1 723	87,6	1 600	71	35	1,8	16	0,8	245	12,4	112 649
640 Hienomekaanikot	2 508	2 436	97,1	1 880	283	155	6,2	118	4,7	72	2,9	116 981
Miehet-Män-Males	1 803	1 736	96,3	1 269	217	142	7,9	108	6,0	67	3,7	121 076
Naiset-Kvinnor-Females	705	700	99,3	611	66	13	1,8	10	1,4	5	0,7	106 525
641 Kellosepät	468	222	47,4	207	5	6	1,3	3	0,6	246	52,6	108 215
Miehet-Män-Males	423	187	44,2	173	5	5	1,2	3	0,7	236	55,8	110 605
Naiset-Kvinnor-Females	45	35	77,8	34	-	1	2,2	-	-	10	22,2	86 223
642 Optikot	1 001	750	74,9	741	1	6	0,6	2	0,2	251	25,1	159 855
Miehet-Män-Males	434	267	61,5	265	-	1	0,2	1	0,2	167	38,5	182 876
Naiset-Kvinnor-Females	567	483	85,2	476	1	5	0,9	1	0,2	84	14,8	142 356

1) Ammattiluokitus ruotsiksi ja englanniksi, liite 3 - Yrkesklassificeringen på svenska, bilaga 3 - Occupational Classification in English, Appendix 3

### 1.23. Työllinen työvoima ammatin, sukupuolen, työnantajasektorin, ammattiaseman ja vuoden 1995 valtionveronalaisten tulojen mukaan 31.12.1995

Sysselsatt arbetskraft efter yrke, kön, arbetsgivarsektor, yrkesställning och 1995 års statsskattepliktiga inkomster  
 Employed labour force by occupation, sex, employer sector, occupational status and 1995 wage and salary earnings  
 subject to state taxation

Ammatti, sukupuoli Yrke, kön Occupation, sex	Palkansaajat - Löntagare - Wage and salary earners							Yrittäjät		Keski- tulot/v Medel- inkomster per år Average income per year		
	Työllinen työvoima Sysselsatt arbetskraft Employed labour force	Yhteensä Totalt Total	Yksit. Privat Private	Valtio- enemm. Oy Ab med statsmaj. State- majority corporate enterprise	Kunta Kommun Municipality	Valtio Stat State		Företagare Entrepreneurs	Mk-FM			
			%			%	%	%	%			
<b>643 Hammasteknikot</b>	848	427	50,4	396	-	11	1,3	20	2,4	421	49,6	133 841
Miehet-Män-Males	572	216	37,8	197	-	3	0,5	16	2,8	356	62,2	149 739
Naiset-Kvinnor-Females	276	211	76,4	199	-	8	2,9	4	1,4	65	23,6	101 181
<b>644 Kuita- ja hopeasepät ym.</b>	1 076	730	67,8	684	13	26	2,4	6	0,6	346	32,2	109 157
Miehet-Män-Males	759	473	62,3	439	10	19	2,5	5	0,7	286	37,7	116 763
Naiset-Kvinnor-Females	317	257	81,1	245	3	7	2,2	1	0,3	60	18,9	91 022
<b>645 Kaivertajat</b>	141	101	71,6	94	5	2	1,4	-	-	40	28,4	107 662
Miehet-Män-Males	83	64	77,1	59	4	1	1,2	-	-	19	22,9	120 624
Naiset-Kvinnor-Females	58	37	63,8	35	1	1	1,7	-	-	21	36,2	88 787
<b>65 Konepaja- ja rakennusmetallityö</b>	109 676	97 325	88,7	76 960	13 238	4 912	4,5	2 127	1,9	12 351	11,3	122 051
Miehet-Män-Males	104 131	92 153	88,5	72 554	12 720	4 699	4,5	2 098	2,0	11 978	11,5	123 063
Naiset-Kvinnor-Females	5 545	5 172	93,3	4 406	518	213	3,8	29	0,5	373	6,7	103 030
<b>650+651+652 Koneenasettajat ja -korjaajat</b>	58 875	51 229	87,0	38 564	8 960	1 992	3,4	1 670	2,8	7 646	13,0	122 779
Miehet-Män-Males	57 342	49 928	87,1	37 541	8 744	1 957	3,4	1 647	2,9	7 414	12,9	123 344
Naiset-Kvinnor-Females	1 533	1 301	84,9	1 023	216	35	2,3	23	1,5	232	15,1	101 568
<b>653 Ohut- ja paksulevysepät</b>	14 784	13 551	91,7	11 750	1 374	326	2,2	90	0,6	1 233	8,3	122 641
Miehet-Män-Males	14 595	13 370	91,6	11 594	1 352	323	2,2	90	0,6	1 225	8,4	123 009
Naiset-Kvinnor-Females	189	181	95,8	156	22	3	1,6	-	-	8	4,2	94 281
<b>654 Putkityöntekijät</b>	10 268	8 713	84,9	6 501	440	1 630	15,9	133	1,3	1 555	15,1	120 333
Miehet-Män-Males	10 215	8 665	84,8	6 455	440	1 628	15,9	133	1,3	1 550	15,2	120 521
Naiset-Kvinnor-Females	53	48	90,6	46	-	2	3,8	-	-	5	9,4	84 290
<b>655 Hitsaajat ja kaasuleikkaajat</b>	13 954	13 249	94,9	11 173	1 489	434	3,1	135	1,0	705	5,1	128 713
Miehet-Män-Males	13 586	12 888	94,9	10 850	1 461	425	3,1	135	1,0	698	5,1	128 968
Naiset-Kvinnor-Females	368	361	98,1	323	28	9	2,4	-	-	7	1,9	119 306
<b>656 Metalloijat</b>	1 010	941	93,2	802	133	4	0,4	2	0,2	69	6,8	119 856
Miehet-Män-Males	813	749	92,1	638	110	-	-	1	0,1	64	7,9	123 689
Naiset-Kvinnor-Females	197	192	97,5	164	23	4	2,0	1	0,5	5	2,5	103 978
<b>657+659 Kokoojat ym.</b>	10 785	9 642	89,4	8 170	842	526	4,9	97	0,9	1 143	10,6	110 481
Miehet-Män-Males	7 580	6 553	86,5	5 476	613	366	4,8	92	1,2	1 027	13,5	113 809
Naiset-Kvinnor-Females	3 205	3 089	96,4	2 694	229	160	5,0	5	0,2	116	3,6	102 622
<b>66 Sähkötyö</b>	52 598	50 135	95,3	36 631	7 428	4 923	9,4	1 117	2,1	2 463	4,7	123 988
Miehet-Män-Males	43 257	40 890	94,5	28 048	6 936	4 798	11,1	1 077	2,5	2 367	5,5	128 728
Naiset-Kvinnor-Females	9 341	9 245	99,0	8 583	492	125	1,3	40	0,4	96	1,0	102 062
<b>660 Sähköasentajat</b>	22 166	20 594	92,9	14 368	2 905	2 783	12,6	516	2,3	1 572	7,1	130 086
Miehet-Män-Males	21 856	20 308	92,9	14 155	2 860	2 759	12,6	513	2,3	1 548	7,1	130 434
Naiset-Kvinnor-Females	310	286	92,3	213	45	24	7,7	3	1,0	24	7,7	105 476
<b>661 Sähkökoneenhoitajat</b>	2 247	2 239	99,6	971	456	802	35,7	10	0,4	8	0,4	154 365
Miehet-Män-Males	2 175	2 168	99,7	930	446	783	36,0	9	0,4	7	0,3	156 519
Naiset-Kvinnor-Females	72	71	98,6	41	10	19	26,4	1	1,4	1	1,4	89 280
<b>662 Sähkökoneenasentajat (vahvavirta)</b>	1 028	997	97,0	924	43	22	2,1	8	0,8	31	3,0	138 804
Miehet-Män-Males	953	923	96,9	851	42	22	2,3	8	0,8	30	3,1	139 777
Naiset-Kvinnor-Females	75	74	98,7	73	1	-	-	-	-	1	1,3	126 456
<b>663 Elektroniikka- ja teleasentajat</b>	10 081	9 453	93,8	6 189	2 552	298	3,0	405	4,0	628	6,2	119 491
Miehet-Män-Males	9 196	8 591	93,4	5 433	2 479	281	3,1	390	4,2	605	6,6	120 783
Naiset-Kvinnor-Females	885	862	97,4	756	73	17	1,9	15	1,7	23	2,6	106 072

1) Ammattiluokitus ruotsiksi ja englanniksi, liite 3 - Yrkesklassificeringen på svenska, bilaga 3 - Occupational Classification in English, Appendix 3

**1.23. Työllinen työvoima ammatin, sukupuolen, työnantajasektorin, ammattiaseman ja vuoden 1995 valtionveronalaisten tulojen mukaan 31.12.1995**

Sysselsatt arbetskraft efter yrke, kön, arbetsgivarsektor, yrkesställning och 1995 års statsskattepliktiga inkomster  
 Employed labour force by occupation, sex, employer sector, occupational status and 1995 wage and salary earnings  
 subject to state taxation

Ammatti, sukupuoli Yrke, kön Occupation, sex	Palkansaajat - Löntagare - Wage and salary earners							Yrittäjät Företagare Entrepreneurs		Keski- tulot/v Medel- inkomster per år Average income per year		
	Työllinen työvoima Sysselsatt arbetskraft Employed labour force	Yhteensä Totalt Total	Yksit. Privat Private	Valtio- enemm. Oy Ab med statsmaj. State- majority corporate enterprise	Kunta Kommun Munici- pality	Valtio Stat State	%	%	%			
664 Puhelin- ja linja-asentajat	4 741	4 662	98,3	3 268	505	795	16,8	91	1,9	79	1,7	137 788
Miehet-Män-Males	4 563	4 486	98,3	3 107	501	787	17,2	89	2,0	77	1,7	138 704
Naiset-Kvinnor-Females	178	176	98,9	161	4	8	4,5	2	1,1	2	1,1	114 296
665 Sähkö-, teleteknisten tuott. kokooj.	10 937	10 867	99,4	10 386	274	174	1,6	32	0,3	70	0,6	101 525
Miehet-Män-Males	3 437	3 404	99,0	3 153	114	122	3,5	15	0,4	33	1,0	103 696
Naiset-Kvinnor-Females	7 500	7 463	99,5	7 233	160	52	0,7	17	0,2	37	0,5	100 530
666 Radio-, tv-tarkk., äänittäjät ym.	1 251	1 182	94,5	457	660	45	3,6	19	1,5	69	5,5	129 945
Miehet-Män-Males	964	900	93,4	379	463	40	4,1	18	1,9	64	6,6	134 353
Naiset-Kvinnor-Females	287	282	98,3	78	197	5	1,7	1	0,3	5	1,7	115 154
6661 Radio-, tv-tarkk., äänittäjät	980	924	94,3	285	601	23	2,3	14	1,4	56	5,7	143 021
Miehet-Män-Males	781	727	93,1	259	432	22	2,8	14	1,8	54	6,9	145 542
Naiset-Kvinnor-Females	199	197	99,0	26	169	1	0,5	-	-	2	1,0	133 139
6662 Muut radio/tv-lähetystlatt. käytt.	271	258	95,2	172	59	22	8,1	5	1,8	13	4,8	82 707
Miehet-Män-Males	183	173	94,5	120	31	18	9,8	4	2,2	10	5,5	86 661
Naiset-Kvinnor-Females	88	85	96,6	52	28	4	4,5	1	1,1	3	3,4	74 484
669 Muut sähkötyön ammatit	147	141	95,9	68	33	4	2,7	36	24,5	6	4,1	121 346
Miehet-Män-Males	113	110	97,3	40	31	4	3,5	35	31,0	3	2,7	126 774
Naiset-Kvinnor-Females	34	31	91,2	28	2	-	-	1	2,9	3	8,8	103 467
67 Puutyö	42 803	37 049	86,6	30 945	1 812	3 334	7,8	839	2,0	5 754	13,4	103 419
Miehet-Män-Males	38 934	33 361	85,7	27 511	1 644	3 258	8,4	831	2,1	5 573	14,3	103 766
Naiset-Kvinnor-Females	3 869	3 688	95,3	3 434	168	76	2,0	8	0,2	181	4,7	99 926
670 Pyöreän puutavaran käsittelijät	596	593	99,5	407	180	4	0,7	2	0,3	3	0,5	145 838
Miehet-Män-Males	521	519	99,6	364	149	4	0,8	2	0,4	2	0,4	148 090
Naiset-Kvinnor-Females	75	74	98,7	43	31	-	-	-	-	1	1,3	130 190
671 Puutavaratyöntekijät	5 745	5 160	89,8	4 262	797	73	1,3	24	0,4	585	10,2	113 645
Miehet-Män-Males	5 187	4 611	88,9	3 813	705	66	1,3	23	0,4	576	11,1	113 963
Naiset-Kvinnor-Females	558	549	98,4	449	92	7	1,3	1	0,2	9	1,6	110 691
672 Vaneri- ja kuitulevytyöntekijät	3 080	3 041	98,7	2 900	120	19	0,6	2	0,1	39	1,3	112 569
Miehet-Män-Males	1 777	1 743	98,1	1 651	83	8	0,5	1	0,1	34	1,9	117 103
Naiset-Kvinnor-Females	1 303	1 298	99,6	1 249	37	11	0,8	1	0,1	5	0,4	106 388
673 Rakennuspuutyöntekijät	18 907	15 868	83,9	12 171	437	2 500	13,2	667	3,5	3 039	16,1	101 518
Miehet-Män-Males	18 665	15 638	83,8	11 956	436	2 489	13,3	664	3,6	3 027	16,2	101 614
Naiset-Kvinnor-Females	242	230	95,0	215	1	11	4,5	3	1,2	12	5,0	94 081
674 Veneenrakentajat, vaunukoripusep.	745	609	81,7	542	53	9	1,2	5	0,7	136	18,3	113 914
Miehet-Män-Males	734	598	81,5	531	53	9	1,2	5	0,7	136	18,5	114 409
Naiset-Kvinnor-Females	11	11	100,0	11	-	-	-	-	-	-	-	81 016
675 Penkkipusepät	2 009	1 636	81,4	1 405	35	126	6,3	67	3,3	373	18,6	94 130
Miehet-Män-Males	1 905	1 552	81,5	1 326	35	121	6,4	67	3,5	353	18,5	94 655
Naiset-Kvinnor-Females	104	84	80,8	79	-	5	4,8	-	-	20	19,2	84 397
676 Huonekalu- ja sisustuspuusepät ym.	5 903	4 847	82,1	4 366	69	366	6,2	35	0,6	1 056	17,9	97 255
Miehet-Män-Males	5 342	4 365	81,7	3 906	68	348	6,5	34	0,6	977	18,3	98 694
Naiset-Kvinnor-Females	561	482	85,9	460	1	18	3,2	1	0,2	79	14,1	83 617
677 Konepuusepät ym.	4 195	3 901	93,0	3 622	89	150	3,6	32	0,8	294	7,0	98 929
Miehet-Män-Males	3 697	3 418	92,5	3 156	86	138	3,7	30	0,8	279	7,5	99 083
Naiset-Kvinnor-Females	498	483	97,0	466	3	12	2,4	2	0,4	15	3,0	97 785

1) Ammattiluokitus ruotsiksi ja englanniksi, liite 3 - Yrkesklassificeringen på svenska, bilaga 3 - Occupational Classification in English, Appendix 3

1.23. Työllinen työvoima ammatin, sukupuolen, työnantajasektorin, ammattiaseman ja vuoden 1995 valtionveronalaisten tulojen mukaan 31.12.1995

Sysselsatt arbetskraft efter yrke, kön, arbetsgivarsektor, yrkesställning och 1995 års statsskattepliktiga inkomster  
 Employed labour force by occupation, sex, employer sector, occupational status and 1995 wage and salary earnings subject to state taxation

Ammatti, sukupuoli Yrke, kön Occupation, sex	Palkansaajat - Löntagare - Wage and salary earners								Yrittäjät Företagare Entrepreneurs		Keski- tulot/v Medel- inkomster per år Average income per year	
	Työllinen työvoima Sysselsatt arbetskraft Employed labour force	Yhteensä Totalt Total	Yksit. Privat Private	Valtio- enemm. Oy Ab med statsmaj. State- majority corporate enterprise	Kunta Kommun Municipality	Valtio Stat State	%	%	%	%		
<b>678 Puupinnankäsittelijät</b>	409	400	97,8	384	10	5	1,2	1	0,2	9	2,2	101 469
Miehet-Män-Males	199	196	98,5	186	8	1	0,5	1	0,5	3	1,5	107 652
Naiset-Kvinnor-Females	210	204	97,1	198	2	4	1,9	-	-	6	2,9	95 610
<b>679 Muut puutyön ammatit</b>	1 214	994	81,9	886	22	82	6,8	4	0,3	220	18,1	95 247
Miehet-Män-Males	907	721	79,5	622	21	74	8,2	4	0,4	186	20,5	96 332
Naiset-Kvinnor-Females	307	273	88,9	264	1	8	2,6	-	-	34	11,1	92 039
<b>68 Maalaus- ja lakkaustyö</b>	8 813	6 816	77,3	5 678	320	690	7,8	119	1,4	1 997	22,7	109 933
Miehet-Män-Males	8 181	6 258	76,5	5 211	286	640	7,8	113	1,4	1 923	23,5	111 100
Naiset-Kvinnor-Females	632	558	88,3	467	34	50	7,9	6	0,9	74	11,7	94 900
<b>680 Maalarit, lakkaajat, lattiantekijät</b>	8 813	6 816	77,3	5 678	320	690	7,8	119	1,4	1 997	22,7	109 933
Miehet-Män-Males	8 181	6 258	76,5	5 211	286	640	7,8	113	1,4	1 923	23,5	111 100
Naiset-Kvinnor-Females	632	558	88,3	467	34	50	7,9	6	0,9	74	11,7	94 900
<b>69 Rakennusalan muut työt</b>	20 641	16 246	78,7	12 222	1 062	2 255	10,9	625	3,0	4 395	21,3	103 594
Miehet-Män-Males	19 696	15 557	79,0	11 704	1 043	2 140	10,9	590	3,0	4 139	21,0	104 337
Naiset-Kvinnor-Females	945	689	72,9	518	19	115	12,2	35	3,7	256	27,1	88 089
<b>690 Muurarit, rapparit, laattatyöntek.</b>	2 626	2 139	81,5	1 774	62	242	9,2	50	1,9	487	18,5	100 237
Miehet-Män-Males	2 588	2 106	81,4	1 745	62	238	9,2	50	1,9	482	18,6	100 441
Naiset-Kvinnor-Females	38	33	86,8	29	-	4	10,5	-	-	5	13,2	86 337
<b>691 Rakennuselementtien, -kivien asett.</b>	513	446	86,9	431	3	6	1,2	5	1,0	67	13,1	116 712
Miehet-Män-Males	502	437	87,1	422	3	6	1,2	5	1,0	65	12,9	116 976
Naiset-Kvinnor-Females	11	9	81,8	9	-	-	-	-	-	2	18,2	104 692
<b>692 Betonirauhoittajat</b>	512	478	93,4	419	6	39	7,6	11	2,1	34	6,6	122 820
Miehet-Män-Males	511	477	93,3	418	6	39	7,6	11	2,2	34	6,7	-
Naiset-Kvinnor-Females	1	1	100,0	1	-	-	-	-	-	-	-	-
<b>693 Sementti- ja betonityöntekijät</b>	582	499	85,7	422	6	61	10,5	6	1,0	83	14,3	114 392
Miehet-Män-Males	573	495	86,4	419	6	60	10,5	6	1,0	78	13,6	115 181
Naiset-Kvinnor-Females	9	4	44,4	3	-	1	11,1	-	-	5	55,6	64 248
<b>694 Asfalttityöntekijät</b>	196	183	93,4	150	2	22	11,2	8	4,1	13	6,6	127 853
Miehet-Män-Males	195	182	93,3	149	2	22	11,3	8	4,1	13	6,7	-
Naiset-Kvinnor-Females	1	1	100,0	1	-	-	-	-	-	-	-	-
<b>695 Eristäjät</b>	2 175	1 891	86,9	1 822	17	46	2,1	5	0,2	284	13,1	111 990
Miehet-Män-Males	2 107	1 826	86,7	1 759	17	45	2,1	5	0,2	281	13,3	111 843
Naiset-Kvinnor-Females	68	65	95,6	63	-	1	1,5	-	-	3	4,4	116 583
<b>696 Lasinasettajat</b>	723	595	82,3	586	3	4	0,6	2	0,3	128	17,7	107 860
Miehet-Män-Males	685	563	82,2	555	3	4	0,6	1	0,1	122	17,8	108 724
Naiset-Kvinnor-Females	38	32	84,2	31	-	-	-	1	2,6	6	15,8	92 468
<b>697+698+699 Aputyömiehet</b>	13 314	10 015	75,2	6 618	963	1 835	13,8	538	4,0	3 299	24,8	100 566
Miehet-Män-Males	12 535	9 471	75,6	6 237	944	1 726	13,8	504	4,0	3 064	24,4	101 501
Naiset-Kvinnor-Females	779	544	69,8	381	19	109	14,0	34	4,4	235	30,2	85 500
<b>70 Graafinen työ</b>	16 149	15 373	95,2	14 002	742	398	2,5	220	1,4	776	4,8	122 236
Miehet-Män-Males	9 560	9 005	94,2	8 295	444	157	1,6	102	1,1	555	5,8	132 549
Naiset-Kvinnor-Females	6 589	6 368	96,6	5 707	298	241	3,7	118	1,8	221	3,4	107 274
<b>700 Latojat ym.</b>	5 806	5 624	96,9	5 269	201	100	1,7	50	0,9	182	3,1	121 307
Miehet-Män-Males	2 782	2 668	95,9	2 486	126	40	1,4	14	0,5	114	4,1	132 767
Naiset-Kvinnor-Females	3 024	2 956	97,8	2 783	75	60	2,0	36	1,2	68	2,2	110 771

1) Ammatiluokitus ruotsiksi ja englanniksi, liite 3 - Yrkesklassificeringen på svenska, bilaga 3 - Occupational Classification in English, Appendix 3



1.23. Työllinen työvoima ammatin, sukupuolen, työnantajasektorin, ammattiaseman ja vuoden 1995 valtionveronalaisten tulojen mukaan 31.12.1995

Sysselsatt arbetskraft efter yrke, kön, arbetsgivarsektor, yrkesställning och 1995 års statsskattepliktiga inkomster  
 Employed labour force by occupation, sex, employer sector, occupational status and 1995 wage and salary earnings subject to state taxation

Ammatti, sukupuoli Yrke, kön Occupation, sex	Palkansaajat - Löntagare - Wage and salary earners							Yrittäjät		Keski- tulot/v Medel- inkomster per år Average income per year		
	Työllinen työvoima Sysselsatt arbetskraft Employed labour force	Yhteensä Totalt Total	Yksit. Privat Private	Valtio- enemm. Oy Ab med statsmaj. State- majority corporate enterprise	Kunta Kommun Municipality	Valtio Stat State		Företagare Entrepreneurs	Mk-FM			
		%		%	%	%	%	%				
701 Painajat	4 597	4 416	96,1	3 927	273	116	2,5	99	2,2	181	3,9	133 180
Miehet-Män-Males	3 947	3 798	96,2	3 477	194	62	1,6	64	1,6	149	3,8	139 114
Naiset-Kvinnor-Females	650	618	95,1	450	79	54	8,3	35	5,4	32	4,9	97 088
702 Jäljennöstyöntekijät	1 046	998	95,4	841	66	68	6,5	22	2,1	48	4,6	129 597
Miehet-Män-Males	679	643	94,7	579	37	17	2,5	10	1,5	36	5,3	138 632
Naiset-Kvinnor-Females	367	355	96,7	262	29	51	13,9	12	3,3	12	3,3	112 814
703 Kirjansitomotyöntekijät	2 339	2 308	98,7	2 074	119	73	3,1	40	1,7	31	1,3	116 863
Miehet-Män-Males	752	738	98,1	663	42	20	2,7	11	1,5	14	1,9	125 196
Naiset-Kvinnor-Females	1 587	1 570	98,9	1 411	77	53	3,3	29	1,8	17	1,1	112 915
709 Muut graafisen työn ammatit	2 361	2 027	85,9	1 891	83	41	1,7	9	0,4	334	14,1	105 260
Miehet-Män-Males	1 400	1 158	82,7	1 090	45	18	1,3	3	0,2	242	17,3	114 570
Naiset-Kvinnor-Females	961	869	90,4	801	38	23	2,4	6	0,6	92	9,6	91 711
71 Las-, keraaminen- ja tiiliytyö	2 721	2 510	92,2	2 452	16	41	1,5	1	-	211	7,8	116 571
Miehet-Män-Males	1 669	1 540	92,3	1 520	6	14	0,8	-	-	129	7,7	126 038
Naiset-Kvinnor-Females	1 052	970	92,2	932	10	27	2,6	1	0,1	82	7,8	101 536
710 Lasihyttityöntekijät ym.	1 358	1 304	96,0	1 290	4	10	0,7	-	-	54	4,0	123 560
Miehet-Män-Males	941	896	95,2	888	3	5	0,5	-	-	45	4,8	130 470
Naiset-Kvinnor-Females	417	408	97,8	402	1	5	1,2	-	-	9	2,2	107 984
711 Muovaaajat (keraamiset tuotteet)	312	218	69,9	203	-	15	4,8	-	-	94	30,1	102 337
Miehet-Män-Males	185	131	70,8	126	-	5	2,7	-	-	54	29,2	115 157
Naiset-Kvinnor-Females	127	87	68,5	77	-	10	7,9	-	-	40	31,5	83 718
712 Uuninhoitajat (las- ja ker. valm.)	113	112	99,1	104	8	-	-	-	-	1	0,9	133 566
Miehet-Män-Males	95	94	98,9	94	-	-	-	-	-	1	1,1	136 185
Naiset-Kvinnor-Females	18	18	100,0	10	8	-	-	-	-	-	-	119 743
713 Koristelijat, lasittajat (lasi/ker)	296	271	91,6	265	2	4	1,4	-	-	25	8,4	103 707
Miehet-Män-Males	198	182	91,9	179	2	1	0,5	-	-	16	8,1	110 110
Naiset-Kvinnor-Females	98	89	90,8	86	-	3	3,1	-	-	9	9,2	90 770
714 Massanvalmistajat ja sekoittajat	23	21	91,3	21	-	-	-	-	-	2	8,7	124 774
Miehet-Män-Males	19	17	89,5	17	-	-	-	-	-	2	10,5	-
Naiset-Kvinnor-Females	4	4	100,0	4	-	-	-	-	-	-	-	-
719 Muu lasi-, keraaminen- ja tiiliytyö	619	584	94,3	569	2	12	1,9	1	0,2	35	5,7	111 082
Miehet-Män-Males	231	220	95,2	216	1	3	1,3	-	-	11	4,8	125 529
Naiset-Kvinnor-Females	388	364	93,8	353	1	9	2,3	1	0,3	24	6,2	102 436
72 Eilintarviketyö	19 771	18 480	93,5	17 843	276	299	1,5	52	0,3	1 291	6,5	109 720
Miehet-Män-Males	9 780	9 107	93,1	8 807	191	79	0,8	25	0,3	673	6,9	121 977
Naiset-Kvinnor-Females	9 991	9 373	93,8	9 036	85	220	2,2	27	0,3	618	6,2	97 718
720 Myllytyöntekijät	482	438	90,9	422	13	3	0,6	-	-	44	9,1	121 470
Miehet-Män-Males	428	388	90,7	375	11	2	0,5	-	-	40	9,3	126 445
Naiset-Kvinnor-Females	54	50	92,6	47	2	1	1,9	-	-	4	7,4	82 129
721 Leipurit ja kondiittorit	7 257	6 564	90,5	6 328	43	161	2,2	27	0,4	693	9,5	101 448
Miehet-Män-Males	2 945	2 593	88,0	2 528	16	34	1,2	14	0,5	352	12,0	116 818
Naiset-Kvinnor-Females	4 312	3 971	92,1	3 800	27	127	2,9	13	0,3	341	7,9	90 956
722 Suklaa- ja makeistyyöntekijät	1 010	992	98,2	987	2	3	0,3	-	-	18	1,8	116 153
Miehet-Män-Males	306	294	96,1	291	-	3	1,0	-	-	12	3,9	128 629
Naiset-Kvinnor-Females	704	698	99,1	696	2	-	-	-	-	6	0,9	110 749

1) Ammattiluokitus ruotsiksi ja englanniksi, ilite 3 - Yrkesklassificeringen på svenska, bilaga 3 - Occupational Classification in English, Appendix 3

**1.23. Työllinen työvoima ammatin, sukupuolen, työnantajasektorin, ammattiaseman ja vuoden 1995 valtionveronalaisten tulojen mukaan 31.12.1995**

Sysselsatt arbetskraft efter yrke, kön, arbetsgivarsektor, yrkesställning och 1995 års statsskattepliktiga inkomster  
 Employed labour force by occupation, sex, employer sector, occupational status and 1995 wage and salary earnings  
 subject to state taxation

Ammatti, sukupuoli Yrke, kön Occupation, sex	Palkansaajat - Löntagare - Wage and salary earners							Yrittäjät Företagare Entrepreneurs		Keski- tulot/v Medel- inkomster per år Average income per year	Mk-FM	
	Työllinen työvoima Sysselsatt arbetskraft Employed labour force	Yhteensä Total	Yksit. Privat	Valtio- enemm. Oy Ab med statsmaj. State- majority corporate enterprise	Kunta Kommun Municipality	Valtio Stat State	%	%	%			
723 Panimo-, virv.juoma- ja polttimotyö	994	856	86,1	681	165	7	0,7	3	0,3	138	13,9	126 600
Miehet-Män-Males	600	524	87,3	380	140	3	0,5	1	0,2	76	12,7	136 851
Naiset-Kvinnor-Females	394	332	84,3	301	25	4	1,0	2	0,5	62	15,7	110 923
724 Säilyketyöntekijät	659	555	84,2	537	1	15	2,3	2	0,3	104	15,8	101 316
Miehet-Män-Males	271	224	82,7	220	1	3	1,1	-	-	47	17,3	114 852
Naiset-Kvinnor-Females	388	331	85,3	317	-	12	3,1	2	0,5	57	14,7	91 847
725 Teurastajat, makkara- ja suolityönt.	5 011	4 957	98,9	4 890	16	35	0,7	12	0,2	54	1,1	115 010
Miehet-Män-Males	3 419	3 378	98,8	3 338	9	21	0,6	7	0,2	41	1,2	122 958
Naiset-Kvinnor-Females	1 592	1 579	99,2	1 552	7	14	0,9	5	0,3	13	0,8	97 931
726 Meijerityöntekijät, meijeristit	2 607	2 542	97,5	2 483	6	49	1,9	4	0,2	65	2,5	113 197
Miehet-Män-Males	1 031	1 018	98,7	1 005	2	10	1,0	1	0,1	13	1,3	118 493
Naiset-Kvinnor-Females	1 576	1 524	96,7	1 478	4	39	2,5	3	0,2	52	3,3	109 730
727 Elnestyöntekijät	467	463	99,1	441	4	16	3,4	1	0,2	4	0,9	99 331
Miehet-Män-Males	79	78	98,7	77	-	-	-	-	-	1	1,3	104 532
Naiset-Kvinnor-Females	388	385	99,2	364	4	16	4,1	1	0,3	3	0,8	98 272
728 Sokerivalmistustyöntekijät	156	154	98,7	152	-	2	1,3	-	-	2	1,3	148 910
Miehet-Män-Males	129	127	98,4	127	-	-	-	-	-	2	1,6	156 293
Naiset-Kvinnor-Females	27	27	100,0	25	-	2	7,4	-	-	-	-	113 632
729 Muut elintarviketyön ammatit	1 128	959	85,0	922	26	8	0,7	3	0,3	169	15,0	109 518
Miehet-Män-Males	572	483	84,4	466	12	3	0,5	2	0,3	89	15,6	124 501
Naiset-Kvinnor-Females	556	476	85,6	456	14	5	0,9	1	0,2	80	14,4	94 102
73 Kemianpros.työ, massa-, paperityö	17 744	17 662	99,5	12 102	5 231	145	0,8	183	1,0	82	0,5	159 219
Miehet-Män-Males	14 747	14 682	99,6	9 839	4 687	55	0,4	100	0,7	65	0,4	167 815
Naiset-Kvinnor-Females	2 997	2 980	99,4	2 263	544	90	3,0	83	2,8	17	0,6	116 901
730 Tislaajat	46	46	100,0	20	26	-	-	-	-	-	-	156 615
Miehet-Män-Males	44	44	100,0	20	24	-	-	-	-	-	-	-
Naiset-Kvinnor-Females	2	2	100,0	-	2	-	-	-	-	-	-	-
731 Keittäjät ja uuninhoitajat	364	357	98,1	220	133	3	0,8	1	0,3	7	1,9	139 687
Miehet-Män-Males	320	314	98,1	201	109	3	0,9	1	0,3	6	1,9	143 161
Naiset-Kvinnor-Females	44	43	97,7	19	24	-	-	-	-	1	2,3	114 420
732 Murskaajat, mytlyn-, kalanterinhoit.	161	161	100,0	130	29	1	0,6	1	0,6	-	-	135 660
Miehet-Män-Males	146	146	100,0	120	25	-	-	1	0,7	-	-	137 431
Naiset-Kvinnor-Females	15	15	100,0	10	4	1	6,7	-	-	-	-	118 420
733 Puuhliomotyöntekijät	170	170	100,0	118	52	-	-	-	-	-	-	180 207
Miehet-Män-Males	166	166	100,0	115	51	-	-	-	-	-	-	-
Naiset-Kvinnor-Females	4	4	100,0	3	1	-	-	-	-	-	-	-
734 Selluloosatyöntekijät	1 789	1 781	99,6	1 125	651	4	0,2	1	0,1	8	0,4	175 023
Miehet-Män-Males	1 677	1 671	99,6	1 040	629	2	0,1	-	-	6	0,4	178 402
Naiset-Kvinnor-Females	112	110	98,2	85	22	2	1,8	1	0,9	2	1,8	124 467
735 Paperi- ja kartonkityöntekijät	10 067	10 039	99,7	7 368	2 608	42	0,4	21	0,2	28	0,3	169 069
Miehet-Män-Males	8 761	8 736	99,7	6 348	2 341	32	0,4	15	0,2	25	0,3	173 490
Naiset-Kvinnor-Females	1 306	1 303	99,8	1 020	267	10	0,8	6	0,5	3	0,2	139 389
736 Öljynjalostustyöntekijät	377	377	100,0	72	305	-	-	-	-	-	-	167 585
Miehet-Män-Males	356	356	100,0	65	291	-	-	-	-	-	-	172 428
Naiset-Kvinnor-Females	21	21	100,0	7	14	-	-	-	-	-	-	85 478

1) Ammattiiluokitus ruotsiksi ja englanniksi, liite 3 - Yrkesklassificeringen på svenska, bilaga 3 - Occupational Classification in English, Appendix 3

### 1.23. Työllinen työvoima ammatin, sukupuolen, työnantajasektorin, ammattiaseman ja vuoden 1995 valtionveronalaisten tulojen mukaan 31.12.1995

Sysselsatt arbetskraft efter yrke, kön, arbetsgivarsektor, yrkesställning och 1995 års statsskattepliktiga inkomster  
 Employed labour force by occupation, sex, employer sector, occupational status and 1995 wage and salary earnings  
 subject to state taxation

Ammatti, sukupuoli Yrke, kön Occupation, sex	Palkansaajat - Löntagare - Wage and salary earners							Yrittäjät Företagare Entrepreneurs		Keski- tulot/v Medel- inkomster per år Average income per year	Mk-FM	
	Työllinen työvoima Sysselsatt arbetskraft Employed labour force	Yhteensä Totalt Total	Yksit. Privat Private	Valtio- enemm. Oy Ab med statsmaj. State- majority corporate enterprise	Kunta Kommun Municipi- pality	Valtio Stat State	%	%	%			
739 Muut kemiallisen työn ammatit	4 770	4 731	99,2	3 049	1 427	95	2,0	159	3,3	39	0,8	133 400
Miehet-Män-Males	3 277	3 249	99,1	1 930	1 217	18	0,5	83	2,5	28	0,9	149 933
Naiset-Kvinnor-Females	1 493	1 482	99,3	1 119	210	77	5,2	76	5,1	11	0,7	97 099
74 Tupakkateollisuustyö	210	202	96,2	202	-	-	-	-	-	8	3,8	112 926
Miehet-Män-Males	36	32	88,9	32	-	-	-	-	-	4	11,1	138 283
Naiset-Kvinnor-Females	174	170	97,7	170	-	-	-	-	-	4	2,3	107 649
740 Tupakkateollisuustyöntekijät	210	202	96,2	202	-	-	-	-	-	8	3,8	112 926
Miehet-Män-Males	36	32	88,9	32	-	-	-	-	-	4	11,1	138 283
Naiset-Kvinnor-Females	174	170	97,7	170	-	-	-	-	-	4	2,3	107 649
75 Muu teollinen työ	16 766	14 853	88,6	13 661	701	427	2,5	62	0,4	1 913	11,4	114 141
Miehet-Män-Males	11 208	9 685	86,4	8 945	526	177	1,6	36	0,3	1 523	13,6	121 357
Naiset-Kvinnor-Females	5 558	5 168	93,0	4 716	175	250	4,5	26	0,5	390	7,0	99 634
750 Kori- ja harjatyöntekijät	117	86	73,5	84	-	1	0,9	1	0,9	31	26,5	78 275
Miehet-Män-Males	67	42	62,7	41	-	1	1,5	-	-	25	37,3	76 415
Naiset-Kvinnor-Females	50	44	88,0	43	-	-	-	1	2,0	6	12,0	80 768
751 Kumi- ja muovituotetuöntekijät	1 423	1 377	96,8	1 348	16	11	0,8	2	0,1	46	3,2	121 981
Miehet-Män-Males	993	957	96,4	937	13	5	0,5	2	0,2	36	3,6	127 585
Naiset-Kvinnor-Females	430	420	97,7	411	3	6	1,4	-	-	10	2,3	109 055
752 Muovituotetuöntekijät	5 853	5 612	95,9	5 371	188	36	0,6	16	0,3	241	4,1	110 545
Miehet-Män-Males	3 726	3 524	94,6	3 360	134	17	0,5	13	0,3	202	5,4	117 366
Naiset-Kvinnor-Females	2 127	2 088	98,2	2 011	54	19	0,9	3	0,1	39	1,8	98 606
753 Nahkatyöntekijät ja nahanmuokkaajat	330	317	96,1	312	1	4	1,2	-	-	13	3,9	97 418
Miehet-Män-Males	206	198	96,1	196	1	1	0,5	-	-	8	3,9	101 084
Naiset-Kvinnor-Females	124	119	96,0	116	-	3	2,4	-	-	5	4,0	91 279
754 Valokuvaamolab.työntek., kopistit	955	921	96,4	687	42	166	17,4	26	2,7	34	3,6	96 602
Miehet-Män-Males	259	247	95,4	208	20	13	5,0	6	2,3	12	4,6	108 145
Naiset-Kvinnor-Females	696	674	96,8	479	22	153	22,0	20	2,9	22	3,2	92 311
755 Soittimantyöntekijät ym.	321	200	62,3	179	2	12	3,7	7	2,2	121	37,7	92 772
Miehet-Män-Males	256	145	56,6	125	2	11	4,3	7	2,7	111	43,4	91 600
Naiset-Kvinnor-Females	65	55	84,6	54	-	1	1,5	-	-	10	15,4	97 351
756 Kivityöntekijät	806	666	82,6	643	5	17	2,1	1	0,1	140	17,4	105 726
Miehet-Män-Males	723	600	83,0	580	4	15	2,1	1	0,1	123	17,0	108 830
Naiset-Kvinnor-Females	83	66	79,5	63	1	2	2,4	-	-	17	20,5	78 757
757 Paperinjalostusalan valvontatyöntek.	1 787	1 776	99,4	1 386	385	5	0,3	-	-	11	0,6	132 193
Miehet-Män-Males	1 247	1 238	99,3	917	318	3	0,2	-	-	9	0,7	138 387
Naiset-Kvinnor-Females	540	538	99,6	469	67	2	0,4	-	-	2	0,4	117 889
758 Betonituote- ja elementtityöntek.	1 864	1 794	96,2	1 736	10	42	2,3	5	0,3	70	3,8	116 760
Miehet-Män-Males	1 790	1 723	96,3	1 668	10	39	2,2	5	0,3	67	3,7	117 720
Naiset-Kvinnor-Females	74	71	95,9	68	-	3	4,1	-	-	3	4,1	93 608
759 Muut teollisen työn ammatit	3 310	2 104	63,6	1 915	52	133	4,0	4	0,1	1 206	36,4	118 053
Miehet-Män-Males	1 941	1 011	52,1	913	24	72	3,7	2	0,1	930	47,9	132 504
Naiset-Kvinnor-Females	1 369	1 093	79,8	1 002	28	61	4,5	2	0,1	276	20,2	97 908
76 Pakkaus- ja paketoimistyö	8 205	8 127	99,0	7 138	779	165	2,0	35	0,4	78	1,0	112 596
Miehet-Män-Males	2 555	2 532	99,1	1 954	528	39	1,5	9	0,4	23	0,9	131 772
Naiset-Kvinnor-Females	5 650	5 595	99,0	5 184	251	126	2,2	26	0,5	55	1,0	103 918

1) Ammattiluokitus ruotsiksi ja englanniksi, liite 3 - Yrkesklassificeringen på svenska, bilaga 3 - Occupational Classification in English, Appendix 3

**1.23. Työllinen työvoima ammatin, sukupuolen, työnantajasektorin, ammattiaseman ja vuoden 1995 valtionveronalaisten tulojen mukaan 31.12.1995**

Sysselsatt arbetskraft efter yrke, kön, arbetsgivarsektor, yrkesställning och 1995 års statsskattepliktiga inkomster  
 Employed labour force by occupation, sex, employer sector, occupational status and 1995 wage and salary earnings  
 subject to state taxation

Ammatti, sukupuoli Yrke, kön Occupation, sex	Palkansaajat - Löntagare - Wage and salary earners							Yrittäjät Företagare Entrepreneurs		Keski- tulot/v Medel- inkomster per år Average income per year	Mk-FM	
	Työllinen työvoima Sysselsatt arbetskraft Employed labour force	Yhteensä Totalt	Yksit. Privat	Valtio- enemm. Oy Ab med statsmaj. State- majority corporate enterprise	Kunta Kommun	Valtio Stat	%	%	%			
	%	%	%	%	%	%	%	%	%			
<b>760 Pakkaajat ja paketoijat ym.</b>	8 205	8 127	99,0	7 138	779	165	2,0	35	0,4	78	1,0	112 596
Miehet-Män-Males	2 555	2 532	99,1	1 954	528	39	1,5	9	0,4	23	0,9	131 772
Naiset-Kvinnor-Females	5 650	5 595	99,0	5 184	251	126	2,2	26	0,5	55	1,0	103 918
<b>77 Työkoneiden ja kilnt. moott. hoito</b>	32 833	27 225	82,9	18 675	3 810	3 745	11,4	971	3,0	5 608	17,1	127 775
Miehet-Män-Males	30 790	25 291	82,1	17 314	3 335	3 664	11,9	956	3,1	5 499	17,9	128 315
Naiset-Kvinnor-Females	2 043	1 934	94,7	1 361	475	81	4,0	15	0,7	109	5,3	119 647
<b>770 Nosturien kuljettajat ym.</b>	2 108	2 002	95,0	1 231	588	169	8,0	10	0,5	106	5,0	139 515
Miehet-Män-Males	1 549	1 450	93,6	1 015	265	157	10,1	10	0,6	99	6,4	137 441
Naiset-Kvinnor-Females	559	552	98,7	216	323	12	2,1	-	-	7	1,3	145 259
<b>771 Trukinkuljettajat, siirtolait.hoit.</b>	4 695	4 620	98,4	3 360	1 106	94	2,0	55	1,2	75	1,6	135 607
Miehet-Män-Males	4 303	4 231	98,3	3 086	997	89	2,1	54	1,3	72	1,7	135 056
Naiset-Kvinnor-Females	392	389	99,2	274	109	5	1,3	1	0,3	3	0,8	141 655
<b>772 Rakennuskoneiden kuljettajat ym.</b>	12 419	7 239	58,3	4 881	460	1 195	9,6	698	5,6	5 180	41,7	115 445
Miehet-Män-Males	12 251	7 157	58,4	4 830	449	1 178	9,6	695	5,7	5 094	41,6	115 621
Naiset-Kvinnor-Females	168	82	48,8	51	11	17	10,1	3	1,8	86	51,2	102 570
<b>773 Kilnt. koneiden ja moott. käyttäjät</b>	4 368	4 332	99,2	2 524	531	1 207	27,6	69	1,6	36	0,8	147 218
Miehet-Män-Males	4 014	3 978	99,1	2 221	509	1 179	29,4	68	1,7	36	0,9	150 320
Naiset-Kvinnor-Females	354	354	100,0	303	22	28	7,9	1	0,3	-	-	112 042
<b>774 Huoltomiehet, huoltovalvojat ym.</b>	2 414	2 324	96,3	2 157	94	41	1,7	31	1,3	90	3,7	102 045
Miehet-Män-Males	1 904	1 824	95,8	1 688	84	30	1,6	22	1,2	80	4,2	105 803
Naiset-Kvinnor-Females	510	500	98,0	469	10	11	2,2	9	1,8	10	2,0	87 989
<b>7741 Huoltovalvojat ja huoltotöiden joht.</b>	249	236	94,8	194	23	6	2,4	13	5,2	13	5,2	164 498
Miehet-Män-Males	245	232	94,7	190	23	6	2,4	13	5,3	13	5,3	-
Naiset-Kvinnor-Females	4	4	100,0	4	-	-	-	-	-	-	-	-
<b>7742 Huoltomiehet, rasvaajat ym.</b>	2 165	2 088	96,4	1 963	71	35	1,6	18	0,8	77	3,6	94 859
Miehet-Män-Males	1 659	1 592	96,0	1 498	61	24	1,4	9	0,5	67	4,0	97 065
Naiset-Kvinnor-Females	506	496	98,0	465	10	11	2,2	9	1,8	10	2,0	87 613
<b>775 Laitosmiehet ja takiloijat</b>	6 829	6 708	98,2	4 522	1 031	1 039	15,2	108	1,6	121	1,8	137 637
Miehet-Män-Males	6 769	6 651	98,3	4 474	1 031	1 031	15,2	107	1,6	118	1,7	137 990
Naiset-Kvinnor-Females	60	57	95,0	48	-	8	13,3	1	1,7	3	5,0	97 919
<b>78 Ahtaus-, kuormaus- ja varastotyö</b>	23 324	23 126	99,2	18 698	2 228	1 313	5,6	832	3,6	198	0,8	109 525
Miehet-Män-Males	18 586	18 419	99,1	14 908	1 938	937	5,0	598	3,2	167	0,9	113 143
Naiset-Kvinnor-Females	4 738	4 707	99,3	3 790	290	376	7,9	234	4,9	31	0,7	95 329
<b>780 Ahtaus-, kuormaus- yms. työntekijät</b>	3 205	3 169	98,9	2 437	665	55	1,7	10	0,3	36	1,1	127 171
Miehet-Män-Males	3 047	3 015	98,9	2 310	645	48	1,6	10	0,3	32	1,1	127 979
Naiset-Kvinnor-Females	158	154	97,5	127	20	7	4,4	-	-	4	2,5	111 586
<b>781 Varastotyöntekijät</b>	20 087	19 926	99,2	16 235	1 561	1 255	6,2	822	4,1	161	0,8	106 770
Miehet-Män-Males	15 519	15 384	99,1	12 579	1 293	888	5,7	588	3,8	135	0,9	110 289
Naiset-Kvinnor-Females	4 568	4 542	99,4	3 656	268	367	8,0	234	5,1	26	0,6	94 811
<b>789 Muu ahtaus-, kuormaus-, varastotyö</b>	32	31	96,9	26	2	3	9,4	-	-	1	3,1	71 182
Miehet-Män-Males	20	20	100,0	19	-	1	5,0	-	-	-	-	66 795
Naiset-Kvinnor-Females	12	11	91,7	7	2	2	16,7	-	-	1	8,3	78 494
<b>79 Sekatyö</b>	5 625	5 425	96,4	1 870	190	3 082	54,8	135	2,4	200	3,6	72 365
Miehet-Män-Males	4 581	4 401	96,1	1 510	157	2 508	54,7	126	2,8	180	3,9	74 727
Naiset-Kvinnor-Females	1 044	1 024	98,1	360	33	574	55,0	9	0,9	20	1,9	62 016

1) Ammatiluokitus ruotsiksi ja englanniksi, liite 3 - Yrkesklassificeringen på svenska, bilaga 3 - Occupational Classification in English, Appendix 3

### 1.23. Työllinen työvoima ammatin, sukupuolen, työnantajasektorin, ammattiaseman ja vuoden 1995 valtionveronalaisten tulojen mukaan 31.12.1995

Sysselsatt arbetskraft efter yrke, kön, arbetsgivarsektor, yrkesställning och 1995 års statsskattepliktiga inkomster  
 Employed labour force by occupation, sex, employer sector, occupational status and 1995 wage and salary earnings subject to state taxation

Ammatti, sukupuoli Yrke, kön Occupation, sex	Paikansaajat - Löntagare - Wage and salary earners						Yrittäjät Företagare Entrepreneurs		Keski- tulot/v Medel- inkomster per år Average income per year	Mk-FM		
	Työllinen työvoima Sysselsatt arbetskraft Employed labour force	Yhteensä Total	Yksit. Privat	Valtio- enemm. Oy Ab med statsmaj. State- majority corporate enterprise	Kunta Kommun	Valtio Stat State	%	%				
		%				%	%	%				
<b>790 Sekatyöntekijät</b>	5 625	5 425	96,4	1 870	190	3 082	54,8	135	2,4	200	3,6	72 365
Miehet-Män-Males	4 581	4 401	96,1	1 510	157	2 508	54,7	126	2,8	180	3,9	74 727
Naiset-Kvinnor-Females	1 044	1 024	98,1	360	33	574	55,0	9	0,9	20	1,9	62 016
<b>8 Paivselutyö</b>	240 696	215 113	89,4	89 798	9 159	96 654	40,2	19 062	7,9	25 583	10,6	93 489
Miehet-Män-Males	64 069	57 343	89,5	26 275	2 203	15 590	24,3	13 169	20,6	6 726	10,5	113 581
Naiset-Kvinnor-Females	176 627	157 770	89,3	63 523	6 956	81 064	45,9	5 893	3,3	18 857	10,7	86 203
<b>80 Vartiointi- ja suojelutehtävät</b>	24 719	24 565	99,4	4 117	561	7 133	28,9	12 739	51,5	154	0,6	132 667
Miehet-Män-Males	22 638	22 497	99,4	3 630	524	6 594	29,1	11 737	51,8	141	0,6	135 375
Naiset-Kvinnor-Females	2 081	2 068	99,4	487	37	539	25,9	1 002	48,1	13	0,6	103 210
<b>800 Palomiehet</b>	5 015	5 015	100,0	369	134	4 431	88,4	80	1,6	-	-	141 224
Miehet-Män-Males	4 932	4 932	100,0	362	134	4 357	88,3	78	1,6	-	-	141 517
Naiset-Kvinnor-Females	83	83	100,0	7	-	74	89,2	2	2,4	-	-	123 823
<b>801 Poliisit</b>	7 969	7 935	99,6	77	5	84	1,1	7 769	97,5	34	0,4	157 260
Miehet-Män-Males	7 473	7 441	99,6	69	3	78	1,0	7 291	97,6	32	0,4	159 365
Naiset-Kvinnor-Females	496	494	99,6	8	2	6	1,2	478	96,4	2	0,4	125 549
<b>802 Tullivartijat ja rajavartijat</b>	2 904	2 904	100,0	35	5	16	0,6	2 848	98,1	-	-	128 951
Miehet-Män-Males	2 634	2 634	100,0	30	3	16	0,6	2 585	98,1	-	-	131 399
Naiset-Kvinnor-Females	270	270	100,0	5	2	-	-	263	97,4	-	-	105 066
<b>8021 Tullivalvonta- ja satamatarkastajat</b>	249	249	100,0	1	1	14	5,6	233	93,6	-	-	162 317
Miehet-Män-Males	239	239	100,0	1	-	14	5,9	224	93,7	-	-	162 969
Naiset-Kvinnor-Females	10	10	100,0	-	1	-	-	9	90,0	-	-	146 724
<b>8022 Tulli-, raja- ja merivartijat</b>	2 655	2 655	100,0	34	4	2	0,1	2 615	98,5	-	-	125 822
Miehet-Män-Males	2 395	2 395	100,0	29	3	2	0,1	2 361	98,6	-	-	128 249
Naiset-Kvinnor-Females	260	260	100,0	5	1	-	-	254	97,7	-	-	103 463
<b>803 Vanginvartijat ym.</b>	1 843	1 843	100,0	81	7	3	0,2	1 752	95,1	-	-	127 095
Miehet-Män-Males	1 627	1 627	100,0	76	7	3	0,2	1 541	94,7	-	-	128 808
Naiset-Kvinnor-Females	216	216	100,0	5	-	-	-	211	97,7	-	-	114 196
<b>804 Muut vartijat (siviilitehtävät)</b>	6 565	6 452	98,3	3 479	404	2 266	34,5	289	4,4	113	1,7	102 377
Miehet-Män-Males	5 769	5 665	98,2	3 044	371	1 998	34,6	241	4,2	104	1,8	104 339
Naiset-Kvinnor-Females	796	787	98,9	435	33	268	33,7	48	6,0	9	1,1	88 159
<b>809 Muut vartiointi-, suojelutyön amm.</b>	423	416	98,3	76	6	333	78,7	1	0,2	7	1,7	87 618
Miehet-Män-Males	203	198	97,5	49	6	142	70,0	1	0,5	5	2,5	88 881
Naiset-Kvinnor-Females	220	218	99,1	27	-	191	86,8	-	-	2	0,9	86 457
<b>81 Koti- ja suurtaloustyö</b>	88 116	84 204	95,6	25 193	1 213	55 509	63,0	2 089	2,4	3 912	4,4	89 634
Miehet-Män-Males	8 657	7 846	90,6	5 547	358	1 757	20,3	164	1,9	811	9,4	90 763
Naiset-Kvinnor-Females	79 459	76 358	96,1	19 646	855	53 752	67,6	1 925	2,4	3 101	3,9	89 511
<b>810 Suurtalouksien hoitajat ym.</b>	9 660	8 383	86,8	4 696	235	3 020	31,3	422	4,4	1 277	13,2	102 339
Miehet-Män-Males	1 754	1 336	76,2	1 135	119	55	3,1	26	1,5	418	23,8	117 341
Naiset-Kvinnor-Females	7 906	7 047	89,1	3 561	116	2 965	37,5	396	5,0	859	10,9	99 021
<b>811 Kokit, keittäjät ja kylmäköt</b>	21 443	20 260	94,5	12 024	548	6 842	31,9	811	3,8	1 183	5,5	92 736
Miehet-Män-Males	4 470	4 116	92,1	3 622	181	215	4,8	89	2,0	354	7,9	91 188
Naiset-Kvinnor-Females	16 973	16 144	95,1	8 402	367	6 627	39,0	722	4,3	829	4,9	93 143
<b>812 Keittiöapulaiset</b>	15 944	15 649	98,1	4 548	278	9 995	62,7	762	4,8	295	1,9	82 194
Miehet-Män-Males	1 012	1 001	98,9	576	44	331	32,7	43	4,2	11	1,1	61 239
Naiset-Kvinnor-Females	14 932	14 648	98,1	3 972	234	9 664	64,7	719	4,8	284	1,9	83 614

1) Ammattiluokitus ruotsiksi ja englanniksi, liite 3 - Yrkesklassificeringen på svenska, bilaga 3 - Occupational Classification in English, Appendix 3

### 1.23. Työllinen työvoima ammatin, sukupuolen, työnantajasektorin, ammattiaseman ja vuoden 1995 valtionveronalaisten tulojen mukaan 31.12.1995

Sysselsatt arbetskraft efter yrke, kön, arbetsgivarsektor, yrkesställning och 1995 års statsskattepliktiga inkomster  
 Employed labour force by occupation, sex, employer sector, occupational status and 1995 wage and salary earnings  
 subject to state taxation

Ammatti, sukupuoli Yrke, kön Occupation, sex	Palkansaajat - Löntagare - Wage and salary earners								Yrittäjät		Keski- tulot/v Medel- inkomster per år Average income per year	
	Työllinen työvoima Sysselsatt arbetskraft Employed labour force	Yhteensä Totalt Total	Yksit. Privat Private	Valtio- enemm. Oy Ab med statsmaj. State- majority corporate enterprise	Kunta Kommun Municipi- pality	Valtio Stat State	%	%	%	%		
												Yrittäjät Företagare Entrepreneurs
813 Kottaloudenhoitajat (kotiapul.)	409	357	87,3	298	9	39	9,5	11	2,7	52	12,7	57 628
Miehet-Män-Males	8	8	100,0	7	1	-	-	-	-	-	-	103 992
Naiset-Kvinnor-Females	401	349	87,0	291	8	39	9,7	11	2,7	52	13,0	56 680
814 Kodinhoitajat, kotiavustajat	19 964	19 628	98,3	1 352	31	18 137	90,8	32	0,2	336	1,7	83 519
Miehet-Män-Males	1 185	1 175	99,2	45	4	1 120	94,5	3	0,3	10	0,8	74 416
Naiset-Kvinnor-Females	18 779	18 453	98,3	1 307	27	17 017	90,6	29	0,2	326	1,7	84 094
815 Perhepäiväholt., lastenhoit. (kod.)	19 752	19 044	96,4	1 510	57	17 428	88,2	36	0,2	708	3,6	91 713
Miehet-Män-Males	93	85	91,4	48	1	36	38,7	-	-	8	8,6	52 364
Naiset-Kvinnor-Females	19 659	18 959	96,4	1 462	56	17 392	88,5	36	0,2	700	3,6	91 899
816 Hotellien ja ravintoloiden emännät	923	863	93,5	754	50	44	4,8	15	1,6	60	6,5	115 478
Miehet-Män-Males	131	122	93,1	114	5	-	-	3	2,3	9	6,9	125 937
Naiset-Kvinnor-Females	792	741	93,6	640	45	44	5,6	12	1,5	51	6,4	113 750
819 Muut koti-, suurtaloustyön ammatit	21	20	95,2	11	5	4	19,0	-	-	1	4,8	94 914
Miehet-Män-Males	4	3	75,0	-	3	-	-	-	-	1	25,0	-
Naiset-Kvinnor-Females	17	17	100,0	11	2	4	23,5	-	-	-	-	-
82 Tarjollutyö	25 479	21 825	85,7	19 330	1 002	1 283	5,0	150	0,6	3 654	14,3	88 823
Miehet-Män-Males	5 547	4 430	79,9	4 077	244	76	1,4	26	0,5	1 117	20,1	93 674
Naiset-Kvinnor-Females	19 932	17 395	87,3	15 253	758	1 207	6,1	124	0,6	2 537	12,7	87 478
820 Ravintoloiden hovimestarit, tarj.	15 196	13 660	89,9	12 169	907	468	3,1	97	0,6	1 536	10,1	98 503
Miehet-Män-Males	3 839	3 274	85,3	2 943	237	66	1,7	24	0,6	565	14,7	103 088
Naiset-Kvinnor-Females	11 357	10 386	91,5	9 226	670	402	3,5	73	0,6	971	8,5	96 956
8201 Hovimestarit	774	700	90,4	590	70	33	4,3	7	0,9	74	9,6	126 175
Miehet-Män-Males	260	237	91,2	198	29	7	2,7	3	1,2	23	8,8	140 478
Naiset-Kvinnor-Females	514	463	90,1	392	41	26	5,1	4	0,8	51	9,9	118 940
8202 Tarjollijat ja baarimestarit	14 422	12 960	89,9	11 579	837	435	3,0	90	0,6	1 462	10,1	97 017
Miehet-Män-Males	3 579	3 037	84,9	2 745	208	59	1,6	21	0,6	542	15,1	100 366
Naiset-Kvinnor-Females	10 843	9 923	91,5	8 834	629	376	3,5	69	0,6	920	8,5	95 915
821 Kahviloiden, baarien yms. tarjoil.	10 283	8 165	79,4	7 161	95	815	7,9	53	0,5	2 118	20,6	74 444
Miehet-Män-Males	1 708	1 156	67,7	1 134	7	10	0,6	2	0,1	552	32,3	72 287
Naiset-Kvinnor-Females	8 575	7 009	81,7	6 027	88	805	9,4	51	0,6	1 566	18,3	74 870
83 Kiinteistöhoito- ja silvoustyö	71 286	67 802	95,1	30 233	4 278	29 708	41,7	3 436	4,8	3 484	4,9	89 913
Miehet-Män-Males	19 999	18 035	90,2	9 761	575	6 667	33,3	974	4,9	1 964	9,8	103 360
Naiset-Kvinnor-Females	51 287	49 767	97,0	20 472	3 703	23 041	44,9	2 462	4,8	1 520	3,0	84 674
830 Kiinteistötyöntekijät	19 611	18 748	95,6	9 292	568	7 760	39,6	1 068	5,4	863	4,4	104 524
Miehet-Män-Males	15 554	14 812	95,2	7 134	482	6 229	40,0	914	5,9	742	4,8	109 545
Naiset-Kvinnor-Females	4 057	3 936	97,0	2 158	86	1 531	37,7	154	3,8	121	3,0	85 282
831 Silvoojat ja silvoustyön johtajat	49 776	48 645	97,7	20 667	3 705	21 822	43,8	2 364	4,7	1 131	2,3	83 293
Miehet-Män-Males	3 098	2 860	92,3	2 386	89	323	10,4	57	1,8	238	7,7	68 830
Naiset-Kvinnor-Females	46 678	45 785	98,1	18 281	3 616	21 499	46,1	2 307	4,9	893	1,9	84 251
832 Nuohoojat	770	264	34,3	186	-	77	10,0	1	0,1	506	65,7	93 817
Miehet-Män-Males	768	263	34,2	185	-	77	10,0	1	0,1	505	65,8	-
Naiset-Kvinnor-Females	2	1	50,0	1	-	-	-	-	-	1	50,0	-
839 Muu kiinteistöhoito-, silvoustyö	1 129	145	12,8	88	5	49	4,3	3	0,3	984	87,2	125 786
Miehet-Män-Males	579	100	17,3	56	4	38	6,6	2	0,3	479	82,7	134 867
Naiset-Kvinnor-Females	550	45	8,2	32	1	11	2,0	1	0,2	505	91,8	116 305

1) Ammattiluokitus ruotsiksi ja englanniksi, liite 3 - Yrkesklassificeringen på svenska, bilaga 3 - Occupational Classification in English, Appendix 3

### 1.23. Työllinen työvoima ammatin, sukupuolen, työnantajasektorin, ammattiaseman ja vuoden 1995 valtionveronalaisten tulojen mukaan 31.12.1995

Sysselsatt arbetskraft efter yrke, kön, arbetsgivarsektor, yrkesställning och 1995 års statsskattepliktiga inkomster  
 Employed labour force by occupation, sex, employer sector, occupational status and 1995 wage and salary earnings  
 subject to state taxation

Ammatti, sukupuoli Yrke, kön Occupation, sex	Palkansaajat - Löntagare - Wage and salary earners							Yrittäjät Företagare Entrepreneurs		Keski- tulot/v Medel- inkomster per år Average income per year	Mk-FM	
	Työllinen työvoima Sysselsatt arbetskraft Employed labour force	Yhteensä Total Total	Yksit. Privat Private	Valtio- enemm. Oy Ab med statsmaj. State- majority corporate enterprise	Kunta Kommun Munici- pality	Valtio Stat State	%	%	%			
84 Hygienia- ja kauneudenhoitotyö	15 763	4 733	30,0	3 672	75	949	6,0	31	0,2	11 030	70,0	62 176
Miehet-Män-Males	613	169	27,6	145	4	16	2,6	3	0,5	444	72,4	74 043
Naiset-Kvinnor-Females	15 150	4 564	30,1	3 527	71	933	6,2	28	0,2	10 586	69,9	61 694
840 Parturit ja kampaajat	12 787	2 966	23,2	2 767	27	156	1,2	12	0,1	9 821	76,8	60 273
Miehet-Män-Males	513	130	25,3	123	-	5	1,0	2	0,4	383	74,7	74 526
Naiset-Kvinnor-Females	12 274	2 836	23,1	2 644	27	151	1,2	10	0,1	9 438	76,9	59 678
841 Kosmetologit ja jalkojenhoitajat	1 907	890	46,7	734	21	118	6,2	16	0,8	1 017	53,3	60 642
Miehet-Män-Males	17	14	82,4	13	1	-	-	-	-	3	17,6	87 541
Naiset-Kvinnor-Females	1 890	876	46,3	721	20	118	6,2	16	0,8	1 014	53,7	60 395
842 Kylvettäjät ym.	964	789	81,8	110	5	670	69,5	3	0,3	175	18,2	86 020
Miehet-Män-Males	76	18	23,7	5	-	11	14,5	1	1,3	58	76,3	64 634
Naiset-Kvinnor-Females	888	771	86,8	105	5	659	74,2	2	0,2	117	13,2	87 855
849 Muu hygienia- ja kauneudenhoitotyö	105	88	83,8	61	22	5	4,8	-	-	17	16,2	101 310
Miehet-Män-Males	7	7	100,0	4	3	-	-	-	-	-	-	108 362
Naiset-Kvinnor-Females	98	81	82,7	57	19	5	5,1	-	-	17	17,3	100 801
85 Pesu- ja siivitys	2 933	2 646	90,2	1 391	24	1 129	38,5	100	3,4	287	9,8	86 183
Miehet-Män-Males	483	357	73,9	251	6	88	18,2	12	2,5	126	26,1	93 847
Naiset-Kvinnor-Females	2 450	2 289	93,4	1 140	18	1 041	42,5	88	3,6	161	6,6	84 678
850 Pesulatyöntekijät	2 837	2 552	90,0	1 328	22	1 100	38,8	100	3,5	285	10,0	86 147
Miehet-Män-Males	472	347	73,5	243	5	87	18,4	12	2,5	125	26,5	94 444
Naiset-Kvinnor-Females	2 365	2 205	93,2	1 085	17	1 013	42,8	88	3,7	160	6,8	84 494
851+859 Siivittäjät yms.	96	94	97,9	63	2	29	30,2	-	-	2	2,1	87 264
Miehet-Män-Males	11	10	90,9	8	1	1	9,1	-	-	1	9,1	65 796
Naiset-Kvinnor-Females	85	84	98,8	55	1	28	32,9	-	-	1	1,2	89 790
86 Urheilu	2 074	1 681	81,1	1 062	19	543	26,2	52	2,5	393	18,9	94 324
Miehet-Män-Males	1 124	875	77,8	605	11	223	19,8	32	2,8	249	22,2	107 904
Naiset-Kvinnor-Females	950	806	84,8	457	8	320	33,7	20	2,1	144	15,2	78 259
860 Liikunnanohj., urheilu-, ravivalm.	2 074	1 681	81,1	1 062	19	543	26,2	52	2,5	393	18,9	94 324
Miehet-Män-Males	1 124	875	77,8	605	11	223	19,8	32	2,8	249	22,2	107 904
Naiset-Kvinnor-Females	950	806	84,8	457	8	320	33,7	20	2,1	144	15,2	78 259
87 Valokuvaustyö	1 793	1 073	59,8	740	216	88	4,9	29	1,6	720	40,2	127 001
Miehet-Män-Males	1 387	840	60,6	567	196	56	4,0	21	1,5	547	39,4	135 657
Naiset-Kvinnor-Females	406	233	57,4	173	20	32	7,9	8	2,0	173	42,6	97 247
870 Valokuvaajat ja kameramiehet	1 793	1 073	59,8	740	216	88	4,9	29	1,6	720	40,2	127 001
Miehet-Män-Males	1 387	840	60,6	567	196	56	4,0	21	1,5	547	39,4	135 657
Naiset-Kvinnor-Females	406	233	57,4	173	20	32	7,9	8	2,0	173	42,6	97 247
88 Matkustajien palvelutyö	2 095	2 016	96,2	459	1 513	32	1,5	12	0,6	79	3,8	153 670
Miehet-Män-Males	342	309	90,4	148	150	5	1,5	6	1,8	33	9,6	177 553
Naiset-Kvinnor-Females	1 753	1 707	97,4	311	1 363	27	1,5	6	0,3	46	2,6	149 024
880 Purserit ja liikenne-emännät	1 863	1 834	98,4	323	1 492	16	0,9	3	0,2	29	1,6	161 580
Miehet-Män-Males	254	251	98,8	102	145	3	1,2	1	0,4	3	1,2	202 540
Naiset-Kvinnor-Females	1 609	1 583	98,4	221	1 347	13	0,8	2	0,1	26	1,6	155 114
881 Matkanjohtajat ja matkaoppaat	232	182	78,4	136	21	16	6,9	9	3,9	50	21,6	89 875
Miehet-Män-Males	88	58	65,9	46	5	2	2,3	5	5,7	30	34,1	104 603
Naiset-Kvinnor-Females	144	124	86,1	90	16	14	9,7	4	2,8	20	13,9	80 976

1) Ammattiluokitus ruotsiksi ja englanniksi, liite 3 - Yrkesklassificeringen på svenska, bilaga 3 - Occupational Classification in English, Appendix 3

1.23. Työllinen työvoima ammatin, sukupuolen, työnantajasektorin, ammattiaseman ja vuoden 1995 valtionveronalaisten tulojen mukaan 31.12.1995

Sysselsatt arbetskraft efter yrke, kön, arbetsgivarsektor, yrkesställning och 1995 års statsskattepliktiga inkomster  
Employed labour force by occupation, sex, employer sector, occupational status and 1995 wage and salary earnings subject to state taxation

Ammatti, sukupuoli Yrke, kön Occupation, sex	Palkansaajat - Löntagare - Wage and salary earners								Yrittäjät		Keski- tulot/v Medel- inkomster per år Average income per year	
	Työllinen työvoima Sysselsatt arbetskraft Employed labour force	Yhteensä Totalt Total	Yksit. Privat Private	Valtio- enemm. Oy Ab med statsmaj. State- majority corporate enterprise	Kunta Kommun Municipality	Valtio Stat State			Företagare Entrepreneurs			
												%
<b>89 Muu palvelutyö</b>	6 438	4 568	71,0	3 601	258	280	4,3	424	6,6	1 870	29,0	104 000
Miehet-Män-Males	3 279	1 985	60,5	1 544	135	108	3,3	194	5,9	1 294	39,5	115 011
Naiset-Kvinnor-Females	3 159	2 583	81,8	2 057	123	172	5,4	230	7,3	576	18,2	92 591
<b>890+891 Hotellien vahtimest. ja portierit</b>	2 562	2 494	97,3	2 163	225	62	2,4	43	1,7	68	2,7	95 424
Miehet-Män-Males	1 104	1 067	96,6	907	129	18	1,6	12	1,1	37	3,4	97 636
Naiset-Kvinnor-Females	1 458	1 427	97,9	1 256	96	44	3,0	31	2,1	31	2,1	93 749
<b>892 Hautauspalvelutyöntekijät</b>	558	361	64,7	357	1	2	0,4	1	0,2	197	35,3	107 007
Miehet-Män-Males	344	234	68,0	232	1	1	0,3	-	-	110	32,0	116 447
Naiset-Kvinnor-Females	214	127	59,3	125	-	1	0,5	1	0,5	87	40,7	91 575
<b>8921 Hautausoimistonhoitajat ym.</b>	372	178	47,8	175	-	2	0,5	1	0,3	194	52,2	108 907
Miehet-Män-Males	160	53	33,1	52	-	1	0,6	-	-	107	66,9	131 662
Naiset-Kvinnor-Females	212	125	59,0	123	-	1	0,5	1	0,5	87	41,0	-91 674
<b>8922 Muut hautausyöntekijät</b>	186	183	98,4	182	1	-	-	-	-	3	1,6	103 308
Miehet-Män-Males	184	181	98,4	180	1	-	-	-	-	3	1,6	-
Naiset-Kvinnor-Females	2	2	100,0	2	-	-	-	-	-	-	-	-
<b>899 Muut palvelutehtävät</b>	3 318	1 713	51,6	1 081	32	216	6,5	380	11,5	1 605	48,4	110 204
Miehet-Män-Males	1 831	684	37,4	405	5	89	4,9	182	9,9	1 147	62,6	125 364
Naiset-Kvinnor-Females	1 487	1 029	69,2	676	27	127	8,5	198	13,3	458	30,8	91 587
<b>9 Muualla luokittelematon työ</b>	38 542	33 193	86,1	12 308	546	8 275	21,5	11 935	31,0	5 349	13,9	104 740
Miehet-Män-Males	24 962	22 143	88,7	7 635	426	3 060	12,3	10 955	43,9	2 819	11,3	121 879
Naiset-Kvinnor-Females	13 580	11 050	81,4	4 673	120	5 215	38,4	980	7,2	2 530	18,6	73 232
<b>90 Sotilastyö</b>	10 730	10 730	100,0	330	37	19	0,2	10 344	96,4	-	-	153 420
Miehet-Män-Males	10 428	10 428	100,0	329	37	19	0,2	10 043	96,3	-	-	154 113
Naiset-Kvinnor-Females	302	302	100,0	1	-	-	-	301	99,7	-	-	129 478
<b>900+901 Ylemmät ja alemmat toimiupseerit</b>	8 076	8 076	100,0	284	26	16	0,2	7 750	96,0	-	-	157 647
Miehet-Män-Males	8 058	8 058	100,0	283	26	16	0,2	7 733	96,0	-	-	157 795
Naiset-Kvinnor-Females	18	18	100,0	1	-	-	-	17	94,4	-	-	91 676
<b>902 Värvätyt sotilashenkilöt (miehistö)</b>	1 374	1 374	100,0	20	2	1	0,1	1 351	98,3	-	-	113 315
Miehet-Män-Males	1 094	1 094	100,0	19	2	1	0,1	1 072	98,0	-	-	109 118
Naiset-Kvinnor-Females	280	280	100,0	1	-	-	-	279	99,6	-	-	129 714
<b>903 Sotilastekninen henkilöstö</b>	1 298	1 298	100,0	27	9	2	0,2	1 260	97,1	-	-	168 714
Miehet-Män-Males	1 276	1 276	100,0	27	9	2	0,2	1 238	97,0	-	-	169 442
Naiset-Kvinnor-Females	22	22	100,0	-	-	-	-	22	100,0	-	-	126 486
<b>910 Ammatti tuntematon</b>	27 794	22 445	80,8	11 977	509	8 256	29,7	1 574	5,7	5 349	19,2	85 921
Miehet-Män-Males	14 534	11 715	80,6	7 306	389	3 041	20,9	912	6,3	2 819	19,4	98 700
Naiset-Kvinnor-Females	13 260	10 730	80,9	4 671	120	5 215	39,3	662	5,0	2 530	19,1	71 924

1) Ammattiluokitus ruotsiksi ja englanniksi, liite 3 - Yrkesklassificeringen på svenska, bilaga 3 - Occupational Classification in English, Appendix 3



## 1.24. Väestö sosioekonomisen aseman mukaan vuosina 1990 ja 1995

Befolkningen efter socioekonomisk ställning 1990 och 1995

Population by socio-economic status 1990 and 1995

Sosioekonominen asema Socioekonomisk ställning Socio-economic status	Vuosi - År - Year		Muutos
	1990	1995	Förändring Change 1990-1995
<b>Väestö - Befolkningen - Population</b>	<b>4 998 478</b>	<b>5 116 826</b>	<b>2,4</b>
<b>Yrittäjät - Företagare - Entrepreneurs</b>	467 663	387 892	-17,1
<b>Maatalousyrittäjät - Lantbruksföretagare - Farmer entrepreneurs</b>	225 515	146 272	-35,1
<b>Muut yrittäjät - Övriga företagare - Other entrepreneurs</b>	242 148	241 620	-0,2
<b>Ylemmät toimihenkilöt - Högre tjänstemän</b> <i>Upper-level white-collar workers</i>	555 911	567 491	2,1
<b>Johtotehtävissä toimivat ylemmät toimihenkilöt</b> Högre tjänstemän i ledande ställning <i>In managerial positions</i>	102 682	97 564	-5,0
<b>Valmistelu-, tutkimus- ja suunnitteluteht.toim. ylemmät toimih.</b> Högre tjänstemän inom planering och forskning <i>In planning, research positions</i>	154 664	162 035	4,8
<b>Opetustehtävissä toimivat ylemmät toimihenkilöt</b> Högre tjänstemän inom utbildning <i>In teaching and training positions</i>	125 320	127 485	1,7
<b>Muut ylemmät toimihenkilöt - Övriga högre tjänstemän</b> <i>Other upper-level white-collar workers</i>	173 245	180 407	4,1
<b>Alemmat toimihenkilöt - Lägre tjänstemän</b> <i>Lower-level white-collar workers</i>	1 038 593	920 306	-11,4
<b>Esimiesteht. toimivat alemmat toimihenkilöt</b> Lägre tjänstemän i chefsställning <i>In supervisory positions</i>	248 393	202 218	-18,6
<b>Itsen. tai monip.toimisto- tai myyntit. tekevät alemmat toimih.</b> Lägre tjänstemän med självständigt kontorsarbete <i>Clerical and sales workers in indepent positions</i>	378 005	336 651	-10,9
<b>Epäitsen. työ, alemmat toimihenkilöt</b> Lägre tjänstemän med osjälvständigt kontorsarbete <i>Clerical and sales workers in dependent positions</i>	125 172	100 087	-20,0
<b>Muut alemmat toimihenkilöt</b> Övriga lägre tjänstemän <i>Other lower-level white-collar workers</i>	287 023	281 350	-2,0
<b>Työntekijät - Arbetare - Blue-collar workers</b>	1 208 620	955 170	-21,0
<b>Maa- ja metsätalous- sekä kalatalousalan työntekijät</b> Lantbruksarbetare <i>Workers in agriculture, forestry and commercial fishing</i>	60 063	34 024	-43,4
<b>Teollisuustyöntekijät - Industrierbetare - In manufacturing</b>	541 951	417 889	-22,9
<b>Muut tuotantotyöntekijät</b> Övriga produktionsarbetare - <i>In other branches of production</i>	210 870	173 713	-17,6
<b>Jakelu- ja palv. työntek. ja muut</b> Distributions- och servicearbetare och övriga <i>Workers in delivery, services, etc.</i>	395 736	329 544	-16,7
<b>Eläkeläiset - Pensionärer - Pensionists</b>	1 071 344	1 135 730	6,0
<b>Opiskelijat ja koululaiset</b> Studeraende och skolelever - <i>Students and pupils</i>	341 035	416 831	22,2
<b>Muut (ml. työttömät)</b> Övriga ( inkl. arbetslösa) - <i>Others (including unemployed)</i>	315 312	726 390	130,4

## 1.25. Työllinen työvoima sosioekonomisen aseman, sukupuolen ja iän mukaan 31.12.1995

Sysseisatt arbetskraft efter socioekonomisk ställning, kön och ålder

Employed labour force by socio-economic status, sex and age

Sosioekonominen asema Socioekonomisk ställning Socio-economic status	Yhteensä Totalt Total	Miehet Män Total		Naiset Kvinnor Total		Ikä - Ålder - Age						
		%	Males	%	Females	%	15-24	25-34	35-44	45-54	55-64	65+
<b>Työllinen työvoima</b> Sysseisatt arbetskraft Employed labour force	1 932 752	100,0	993 694	100,0	939 118	100,0	141 952	475 949	589 565	553 658	166 541	5 087
<b>1-2 Yrittäjät</b> Företagare - Entrepreneurs	263 314	13,6	171 126	17,2	92 188	9,8	5 509	46 872	81 009	89 507	39 639	778
<b>10 Maatalousyrittäjät</b> Lantbruksföretagare Farmer entrepreneurs	100 432	5,2	64 728	6,5	35 704	3,8	2 085	16 134	27 485	33 738	20 805	185
<b>20 Muut yrittäjät</b> Övriga företagare Other entrepreneurs	162 882	8,4	106 398	10,7	56 484	6,0	3 424	30 738	53 524	55 769	18 834	593
<b>3 Ylemmät toimihenkilöt</b> Högre tjänstemän Upper-level white-collar workers	343 843	17,8	190 753	19,2	153 090	16,3	6 018	89 576	115 159	102 397	29 813	880
<b>31 Johtotehtävissä toimivat</b> I ledande ställning In managerial positions	54 299	2,8	40 660	4,1	13 639	1,5	366	9 142	19 017	20 573	5 135	66
<b>32 Valmistelu-, tutkimus- ja suunnitteluteht.</b> -toimivat Inom planering m.m. In planning, research positions	94 480	4,9	68 363	6,9	26 117	2,8	1 439	30 079	32 175	24 825	5 848	114
<b>33 Opetustehtävissä toimivat</b> Inom utbildning In teaching and training positions	82 345	4,3	31 733	3,2	50 612	5,4	1 181	18 271	25 182	26 873	10 439	399
<b>34 Muut ylemmät toimihenkilöt</b> Övriga högre tjänstemän Other upper-level white-collar workers	112 719	5,8	49 997	5,0	62 722	6,7	3 032	32 084	38 785	30 126	8 391	301
<b>4 Alemmat toimihenkilöt</b> Lägre tjänstemän Lower-level white-collar workers	657 290	34,0	192 655	19,4	464 635	49,5	48 216	168 759	206 061	186 785	46 960	509
<b>41 Esimiestehtävissä toimivat</b> I chefsställning In supervisory positions	123 137	6,4	89 604	9,0	33 533	3,6	3 504	27 648	39 160	41 310	11 415	100
<b>42 Itsenäistä toim.työtä tekevät</b> Med självständigt kontorsarbete Independent clerical positions	254 782	13,2	55 883	5,6	198 899	21,2	26 427	70 919	74 189	65 944	17 152	151
<b>43 Epäitsenäistä toim.työtä tekevät</b> Med osjälvständigt kontorsarbete Dependent clerical positions	76 043	3,9	12 091	1,2	63 952	6,8	4 384	18 418	24 742	23 417	5 042	40
<b>44 Muut alemmat toimihenkilöt</b> Övriga lägre tjänstemän Other lower-level white-collar workers	203 328	10,5	35 077	3,5	168 251	17,9	13 901	51 774	67 970	56 114	13 351	218

## 1.25. Työllinen työvoima sosioekonomisen aseman, sukupuolen ja iän mukaan 31.12.1995

Sysselsatt arbetskraft efter socioekonomisk ställning, kön och ålder

Employed labour force by socio-economic status, sex and age

Sosioekonominen asema Socioekonomisk ställning Socio-economic status	Yhteensä		Miehet		Naiset		Ikä - Ålder - Age					
	Totalt Total	%	Män Males	%	Kvinnor Females	%	15-24	25-34	35-44	45-54	55-64	65+
<b>5 Työntekijät</b>	640 511	33,1	424 566	42,7	215 945	23,0	75 740	165 464	181 518	168 290	46 932	2 567
Arbetare - Blue-collar workers												
<b>51 Maa- ja metsätalous- sekä kalatalousalan työntekijät</b>	21 801	1,1	15 170	1,5	6 631	0,7	2 978	5 944	5 880	5 110	1 746	143
Lantbruksarbetare In agriculture, forestry, fishing												
<b>52 Teollisuustyöntekijät</b>	260 933	13,5	210 502	21,2	50 431	5,4	29 407	68 976	78 218	69 119	15 134	79
Industriarbetare -Manufacturing workers												
<b>53 Muut tuotantotyöntekijät</b>	119 815	6,2	72 654	7,3	47 161	5,0	15 403	31 911	33 974	30 317	8 141	69
Övriga produktionsarbetare Workers in other branches of production												
<b>54 Jakelu- ja palvelutyöntekijät</b>	232 945	12,1	121 809	12,3	111 136	11,8	27 094	57 442	61 997	62 493	21 671	2 248
Distributions- och servicearbetare Workers in delivery and services												
<b>59 Muut työntekijät</b>	5 017	0,3	4 431	0,4	586	0,1	858	1 191	1 449	1 251	240	28
Övriga arbetare - Other workers												
<b>Tuntematon</b>	27 794	1,4	14 534	1,5	13 260	1,4	6 469	5 278	5 818	6 679	3 197	353
Okänd - Unknown												

## 1.26. Työllinen työvoima toimialan, sukupuolen ja sosioekonomisen aseman mukaan 31.12.1995

Sysselsatt arbetskraft efter näringsgren, kön och socioekonomisk ställning

Employed labour force by industry, sex and socio-economic status

Toimiala (TOL 1995) Näringsgren (NI 1995) Industry (SIC 1995)	Työllinen työvoima - Sysselsatt arbetskraft - Employed labour force												
	Totalt Total	Socioekonominen asema - Socioekonomisk ställning - Socio-economic status										Työn- tekijät Arbetare Blue- collar workers	Tunte- maton Okänd Unknown
		Yrittäjät Företa- gare Entrepre- neurs	Maatalous- yrittäjät Lantbruks- företagare Farmer entre- preneurs	Muut yrittäjät Övriga företagare Other entre- preneurs	Ylemmät toimih. Högre tjänst. Upper-level white-collar workers	Alemmat toimihenk. Lägre tjänstemän Lower-level white-collar workers	%	%	%	%	%		
<b>Työllinen työvoima</b>	1 932 752	263 314	100 432	162 882	8,4	343 843	17,8	657 290	34,0	640 511	33,1	27 794	
<b>Sysselsatt arbetskraft</b>													
<b>Employed labour force</b>													
<b>Miehiä - Män - Males</b>	993 634	171 126	64 728	106 398	10,7	190 753	19,2	192 655	19,4	424 566	42,7	14 534	
<b>Naisia - Kvinnor - Females</b>	939 118	92 188	35 704	56 484	6,0	153 090	16,3	464 635	49,5	215 945	23,0	13 260	
<b>Maa- ja metsätalous (A-B)</b>	134 825	103 567	94 771	8 796	6,5	1 770	1,3	8 045	6,0	19 232	14,3	2 211	
Jord- och skogsbruk Agriculture and forestry													
<b>Miehiä - Män - Males</b>	85 175	63 922	59 718	4 204	4,9	1 419	1,7	5 138	6,0	13 365	15,7	1 331	
<b>Naisia - Kvinnor - Females</b>	49 650	39 645	35 053	4 592	9,2	351	0,7	2 907	5,9	5 867	11,8	880	
<b>Teollisuus (C-E)</b>	417 421	21 485	1 414	20 071	4,8	52 432	12,6	86 979	20,8	253 853	60,8	2 672	
Tillverkning - Manufacturing													
<b>Miehiä - Män - Males</b>	292 331	16 107	1 267	14 840	5,1	40 842	14,0	44 376	15,2	189 008	64,7	1 998	
<b>Naisia - Kvinnor - Females</b>	125 090	5 378	147	5 231	4,2	11 590	9,3	42 603	34,1	64 845	51,8	674	
<b>Rakentaminen (F)</b>	94 261	20 955	1 662	19 293	20,5	5 423	5,8	15 417	16,4	51 636	54,8	830	
Byggnadsverksamhet - Construction													
<b>Miehiä - Män - Males</b>	85 904	20 199	1 644	18 555	21,6	4 834	5,6	10 537	12,3	49 614	57,8	720	
<b>Naisia - Kvinnor - Females</b>	8 357	756	18	738	8,8	589	7,0	4 880	58,4	2 022	24,2	110	
<b>Kauppa (G)</b>	228 434	37 772	664	37 108	16,2	28 597	12,5	120 488	52,7	40 627	17,8	950	
Handel - Trade													
<b>Miehiä - Män - Males</b>	115 336	24 242	533	23 709	20,6	18 582	16,1	41 795	36,2	30 191	26,2	526	
<b>Naisia - Kvinnor - Females</b>	113 098	13 530	131	13 399	11,8	10 015	8,9	78 693	69,6	10 436	9,2	424	
<b>Majoitustoiminta (H)</b>	51 365	7 234	110	7 124	13,9	3 109	6,1	9 736	19,0	31 010	60,4	276	
Hotellverksamhet - Hotels													
<b>Miehiä - Män - Males</b>	14 559	2 669	73	2 596	17,8	1 178	8,1	2 179	15,0	8 429	57,9	104	
<b>Naisia - Kvinnor - Females</b>	36 806	4 565	37	4 528	12,3	1 931	5,2	7 557	20,5	22 581	61,4	172	
<b>Kuljetus, tietoliikenne (I)</b>	144 496	20 724	478	20 246	14,0	10 556	7,3	37 479	25,9	74 821	51,8	916	
Transport, kommunikation Transport, communications													
<b>Miehiä - Män - Males</b>	105 377	19 004	466	18 538	17,6	7 810	7,4	15 266	14,5	62 587	59,4	710	
<b>Naisia - Kvinnor - Females</b>	39 119	1 720	12	1 708	4,4	2 746	7,0	22 213	56,8	12 234	31,3	206	
<b>Rahoitustoiminta ym. (J)</b>	48 221	40	-	40	0,1	11 806	24,5	34 496	71,5	1 768	3,7	111	
Finansiell verks. - Financing													
<b>Miehiä - Män - Males</b>	12 163	36	-	36	0,3	7 687	63,2	3 609	29,7	756	6,2	75	
<b>Naisia - Kvinnor - Females</b>	36 058	4	-	4	-	4 119	11,4	30 887	85,7	1 012	2,8	36	

## 1.26. Työllinen työvoima toimialan, sukupuolen ja sosioekonomisen aseman mukaan 31.12.1995

Sysselsatt arbetskraft efter näringsgren, kön och socioekonomisk ställning

Employed labour force by industry, sex and socio-economic status

Toimiala (TOL 1995) Näringsgren (NI 1995) Industry (SIC 1995)	Työllinen työvoima - Sysselsatt arbetskraft - Employed labour force											
	Yhteensä		Sosioekonominen asema - Socioekonomisk ställning - Socio-economic status									
Total	Yrittäjät	Maatalous- yrittäjät	Muut yrittäjät			Ylemmät toimih.	Alemmat toimihenk.	Työn- tekijät	Tunte- maton			
Total	Företa- gare	Lantbruks- företagare	Övriga företagare			Högre tjänst. Upper-level white-collar workers	Lägre tjänstemän Lower-level white-collar workers	Arbetare Blue- collar workers	Okänd Unknown			
		preneurs		%			workers		%			
<b>Kiinteistö- vuokraus-, yms. toim. (K)</b> Fastighets-, uthyrings-, m.m. tjänster <i>Real estate, renting, etc.</i>	166 725	19 145	264	18 881	11,3	44 522	26,7	56 837	34,1	44 809	26,9	1 412
<b>Miehiä - Män - Males</b>	90 605	12 905	221	12 684	14,0	32 244	35,6	21 453	23,7	23 192	25,6	811
<b>Naisia - Kvinnor - Females</b>	76 120	6 240	43	6 197	8,1	12 278	16,1	35 384	46,5	21 617	28,4	601
<b>Julkisen hallinto yms. (L)</b> Öffentlig förvaltning, m.m. <i>Public administration, etc.</i>	120 177	14	2	12	-	32 782	27,3	64 211	53,4	21 904	18,2	1 266
<b>Miehiä - Män - Males</b>	57 479	14	2	12	-	17 470	30,4	23 942	41,7	15 445	26,9	608
<b>Naisia - Kvinnor - Females</b>	62 698	-	-	-	-	15 312	24,4	40 269	64,2	6 459	10,3	658
<b>Koulutus (M)</b> Utbildning - Educator	131 449	953	8	945	0,7	88 498	67,3	21 948	16,7	18 286	13,9	1 764
<b>Miehiä - Män - Males</b>	46 480	572	3	569	1,2	35 544	76,5	5 189	11,2	4 534	9,8	641
<b>Naisia - Kvinnor - Females</b>	84 969	381	5	376	0,4	52 954	62,3	16 759	19,7	13 752	16,2	1 123
<b>Terveystieteiden ja sosiaalipalvelu (N)</b> Hälsa- och sjukvård, sociala tjänster <i>Health and social work</i>	257 017	7 653	100	7 553	2,9	38 929	15,1	158 397	61,6	49 444	19,2	2 594
<b>Miehiä - Män - Males</b>	29 450	2 619	66	2 553	8,7	10 082	34,2	8 019	27,2	8 344	28,3	386
<b>Naisia - Kvinnor - Females</b>	227 567	5 034	34	5 000	2,2	28 847	12,7	150 378	66,1	41 100	18,1	2 208
<b>Muut palvelut (O-Q)</b> Övriga tjänster - Other service activities	92 607	19 033	368	18 665	20,2	19 848	21,4	30 603	33,0	21 635	23,4	1 488
<b>Miehiä - Män - Males</b>	38 083	6 039	290	5 749	15,1	10 721	28,2	8 735	22,9	11 909	31,3	679
<b>Naisia - Kvinnor - Females</b>	54 524	12 994	78	12 916	23,7	9 127	16,7	21 868	40,1	9 726	17,8	809
<b>Toimiala tuntematon (X)</b> Näringsgren okänd <i>Industry unknown</i>	45 754	4 739	591	4 148	9,1	5 571	12,2	12 654	27,7	11 486	25,1	11 304
<b>Miehiä - Män - Males</b>	20 692	2 798	445	2 353	11,4	2 340	11,3	2 417	11,7	7 192	34,8	5 945
<b>Naisia - Kvinnor - Females</b>	25 062	1 941	146	1 795	7,2	3 231	12,9	10 237	40,8	4 294	17,1	5 359

## 1.27. Ruotsinkielinen työllinen työvoima toimialan, sukupuolen ja sosioekonomisen aseman mukaan 31.12.1995

Svenskspråkig sysselsatt arbetskraft efter näringsgren, kön och socioekonomisk ställning

Swedish-speaking employed labour force by industry, sex and socio-economic status

Toimiala (TOL 1995) Näringsgren (NI 1995) Industry (SIC 1995)	Työllinen työvoima - Sysselsatt arbetskraft - Employed labour force											
	Yhteensä Sosioekonominen asema - Socioekonomisk ställning - Socio-economic status											
	Total	Yrittäjät Föret. Entreprenurs	Maatalous- yrittäjät Lantbr.föret. Farmer entre- preneurs	Muut yrittäjät Övriga föret. Other entre- preneurs		Ylemmät toimih. Högre tjänst. Upper-level white-collar	Alemmat toimih. Lägre tjänst. Lower-level white-collar	Työntekijät Arbetare Blue-collar workers	Tunte- maton Okänd Unknown			
				%	%	%	%	%				
<b>Työllinen työvoima - Sysselsatt arbetskraft - Employed labour force</b>	115 880	18 929	8 147	10 782	9,3	24 368	21,0	40 403	34,9	29 627	25,6	2 555
<b>Miehet - Män - Males</b>	61 790	13 251	5 698	7 553	12,2	14 127	22,9	12 704	20,6	20 334	32,9	1 374
<b>Naiset - Kvinnor - Females</b>	54 090	5 678	2 449	3 229	6,0	10 239	18,9	27 699	51,2	9 293	17,2	1 181
<b>Maa- ja metsätalous (A-B) Jord- och skogsbruk Agriculture and forestry</b>	10 511	8 716	7 733	983	9,4	182	1,7	526	5,0	971	9,2	116
<b>Miehet - Män - Males</b>	7 156	5 866	5 349	517	7,2	154	2,2	335	4,7	713	10,0	88
<b>Naiset - Kvinnor - Females</b>	3 355	2 850	2 384	466	13,9	28	0,8	191	5,7	258	7,7	28
<b>Teollisuus (C-E) Tillverkning - Manufacturing</b>	19 870	1 111	61	1 050	5,3	3 817	19,2	4 759	24,0	9 952	50,1	231
<b>Miehet - Män - Males</b>	14 574	881	53	828	5,7	3 108	21,3	2 593	17,8	7 808	53,6	184
<b>Naiset - Kvinnor - Females</b>	5 296	230	8	222	4,2	709	13,4	2 166	40,9	2 144	40,5	47
<b>Rakentaminen (F) Byggverksamhet - Construction</b>	4 366	1 411	103	1 308	30,0	204	4,7	593	13,6	2 077	47,6	81
<b>Miehet - Män - Males</b>	4 092	1 387	103	1 284	31,4	182	4,4	440	10,8	2 007	49,0	76
<b>Naiset - Kvinnor - Females</b>	274	24	-	24	8,8	22	8,0	153	55,8	70	25,5	5
<b>Kauppa (G) Handel - Trade</b>	15 693	2 675	69	2 606	16,6	2 733	17,4	8 041	51,2	2 154	13,7	90
<b>Miehet - Män - Males</b>	8 806	1 809	51	1 758	20,0	1 959	22,2	3 293	37,4	1 688	19,2	57
<b>Naiset - Kvinnor - Females</b>	6 887	866	18	848	12,3	774	11,2	4 748	68,9	466	6,8	33
<b>Majoitustoiminta (H) Hotellverksamhet - Hotels</b>	2 132	401	14	387	18,2	129	6,1	392	18,4	1 199	56,2	11
<b>Miehet - Män - Males</b>	858	196	9	187	21,8	64	7,5	116	13,5	476	55,5	6
<b>Naiset - Kvinnor - Females</b>	1 274	205	5	200	15,7	65	5,1	276	21,7	723	56,8	5
<b>Kuljetus, tietoliik. (I) Transport, kommunikation Transport, communications</b>	11 700	1 630	59	1 571	13,4	1 090	9,3	3 672	31,4	5 139	43,9	169
<b>Miehet - Män - Males</b>	8 405	1 497	59	1 438	17,1	889	10,6	1 757	20,9	4 142	49,3	120
<b>Naiset - Kvinnor - Females</b>	3 295	133	-	133	4,0	201	6,1	1 915	58,1	997	30,3	49
<b>Rahoitus (J) Finansiell verks. - Financing</b>	3 868	3	-	3	0,1	964	24,9	2 758	71,3	129	3,3	14
<b>Miehet - Män - Males</b>	1 259	2	-	2	0,2	695	55,2	505	40,1	53	4,2	4
<b>Naiset - Kvinnor - Females</b>	2 609	1	-	1	-	269	10,3	2 253	86,4	76	2,9	10

## 1.27. Ruotsinkielinen työllinen työvoima toimialan, sukupuolen ja sosioekonomisen aseman mukaan 31.12.1995

Svenskspråkig sysselsatt arbetskraft efter näringsgren, kön och socioekonomisk ställning

Swedish-speaking employed labour force by industry, sex and socio-economic status

Toimiala (TOL 1995) Näringsgren (NI 1995) Industry (SIC 1995)	Työllinen työvoima - Sysselsatt arbetskraft - Employed labour force											
	Totalt Total	Sosioekonominen asema - Socioekonomisk ställning - Socio-economic status							Tunte- maton Okänd Unknown			
		Yrittäjät Föret. Entrepre- neurs	Maatalous- yrittäjät Lantbr.föret. Farmer entre- preneurs	Muut yrittäjät Övriga föret. Other entre- preneurs	Ylemmät toimih. Högre tjänst. Upper-level white-collar workers	Alemmat toimih. Lägre tjänst. Lower-level white-collar workers	Työntekijät Arbetare Blue-collar workers	%		%	%	
<b>Kiinteistö- vuokraus-, yms. (K)</b> Fastighets-, uthyrings-, m.m. Real estate, renting, etc.	8 319	1 193	25	1 168	14,0	2 614	31,4	2 832	34,0	1 530	18,4	150
<b>Miehet - Män - Males</b>	5 085	904	22	882	17,3	1 999	39,3	1 164	22,9	924	18,2	94
<b>Naiset - Kvinnor - Females</b>	3 234	289	3	286	8,8	615	19,0	1 668	51,6	606	18,7	56
<b>Julkinen hallinto yms. (L)</b> Offentlig förvaltning m.m. Public administration, etc.	6 119	1	1	-	-	2 007	32,8	3 061	50,0	923	15,1	127
<b>Miehet - Män - Males</b>	2 912	1	1	-	-	1 043	35,8	1 077	37,0	718	24,7	73
<b>Naiset - Kvinnor - Females</b>	3 207	-	-	-	-	964	30,1	1 984	61,9	205	6,4	54
<b>Koulutus (M)</b> Utbildning - Education	8 493	47	-	47	0,6	5 784	68,1	1 310	15,4	1 200	14,1	152
<b>Miehet - Män - Males</b>	2 932	36	-	36	1,2	2 261	77,1	312	10,6	275	9,4	48
<b>Naiset - Kvinnor - Females</b>	5 561	11	-	11	0,2	3 523	63,4	998	17,9	925	16,6	104
<b>Terveystenhoito ja sosiaalipalv. (N)</b> Hälsa- och sjukvård, sociala tjänster Health and social work	15 591	476	9	467	3,0	2 546	16,3	9 662	62,0	2 635	16,9	272
<b>Miehet - Män - Males</b>	1 687	184	4	180	10,7	594	35,2	411	24,4	473	28,0	25
<b>Naiset - Kvinnor - Females</b>	13 904	292	5	287	2,1	1 952	14,0	9 251	66,5	2 162	15,5	247
<b>Muut palvelut (O-Q)</b> Andra tjänster Other service activities	6 012	1 002	24	978	16,3	1 760	29,3	1 920	31,9	1 146	19,1	184
<b>Miehet - Män - Males</b>	2 542	341	17	324	12,7	919	36,2	510	20,1	684	26,9	88
<b>Naiset - Kvinnor - Females</b>	3 470	661	7	654	18,8	841	24,2	1 410	40,6	462	13,3	96
<b>Toimiala tuntematon (X)</b> Näringsgrenen okänd Industry unknown	3 206	263	49	214	6,7	536	16,7	877	27,4	572	17,8	958
<b>Miehet - Män - Males</b>	1 482	147	30	117	7,9	260	17,5	191	12,9	373	25,2	511
<b>Naiset - Kvinnor - Females</b>	1 724	116	19	97	5,6	276	16,0	686	39,8	199	11,5	447

## 1.28. Työllisen työvoiman valtionveronalaiset tulot toimialan, sukupuolen ja sosioekonomisen aseman mukaan 31.12.1995

Den sysselsatta arbetskraftens statsskattepliktiga inkomster efter näringsgren, kön och socioekonomisk ställning  
Income subject to state taxation of employed labour force by industry, sex and socio-economic status

Toimiala (TOL 1995) Näringsgren (NI 1995) Industry (SIC 1995)	Työllinen työvoima - Sysselsatt arbetskraft - Employed labour force							
	Yhteensä Total	Sosioekonominen asema - Socioekonomisk ställning - Socio-economic status						
		Yrittäjät Företagare Entrepreneurs	Maatalous- yritykset Lantbr.föret. Farmer entrepreneurs	Muut yritykset Övriga företagare Other entre- preneurs	Ylemmät toimih. Högre tjänst. Upper-level white-collar workers	Alemmat toimih. Lägre tjänst. Lower-level white-collar workers	Työntekijät Arbetare collar workers	Tunte- maton Okänd Unknown
<b>Keskittulot/v - Medelinkomst per år - Average annual income (Mk - FIM)</b>								
<b>Työllinen työvoima</b>	125 801	108 723	89 887	120 431	192 528	114 964	109 687	85 921
<b>Sysselsatt arbetskraft</b>								
<b>Employed labour force</b>								
<b>Miehet - Män - Males</b>	143 497	120 487	99 639	133 357	222 441	141 774	119 435	98 700
<b>Naiset - Kvinnor - Females</b>	107 086	86 664	71 818	96 010	155 257	103 847	90 524	71 924
<b>Maa- ja metsätalous (A-B)</b>	91 783	88 751	88 575	90 655	183 399	122 502	91 506	48 389
Jord- och skogsbruk Agriculture and forestry								
<b>Miehet - Män - Males</b>	101 393	98 609	98 209	104 310	191 417	136 508	96 082	55 412
<b>Naiset - Kvinnor - Females</b>	75 004	72 511	71 798	77 935	150 986	97 746	81 080	37 755
<b>Teollisuus (C-E)</b>	139 877	116 370	109 138	116 889	221 274	139 472	125 319	121 926
Tillverkning - Manufacturing								
<b>Miehet - Män - Males</b>	152 174	131 026	113 158	132 581	236 504	163 634	133 184	135 621
<b>Naiset - Kvinnor - Females</b>	111 141	72 121	74 186	72 062	167 607	114 305	102 395	81 310
<b>Rakentaminen (F)</b>	119 947	114 386	125 690	113 398	193 557	130 218	111 729	96 307
Byggverksamhet - Construction								
<b>Miehet - Män - Males</b>	121 676	114 288	125 760	113 257	199 218	142 074	113 029	100 586
<b>Naiset - Kvinnor - Females</b>	102 226	117 011	119 397	116 951	147 094	104 618	79 842	67 779
<b>Kauppa (G)</b>	123 175	127 953	92 148	128 610	224 750	105 196	101 218	102 795
Handel - Trade								
<b>Miehet - Män - Males</b>	146 193	133 785	99 611	134 576	261 000	130 889	106 619	129 036
<b>Naiset - Kvinnor - Females</b>	99 737	117 336	60 309	117 893	157 493	91 550	85 594	70 302
<b>Majoitustoiminta (H)</b>	91 802	90 496	76 814	90 718	151 819	94 330	85 516	65 417
Hotellverksamhet - Hotels								
<b>Miehet - Män - Males</b>	96 945	101 932	85 866	102 407	170 347	101 538	84 273	74 166
<b>Naiset - Kvinnor - Females</b>	89 774	83 812	58 953	84 026	140 516	92 251	85 980	60 177
<b>Kuljetus, tietoliik. (I)</b>	133 537	136 767	130 790	136 910	225 552	132 820	120 309	110 936
Transport, kommunikation Transport, communication								
<b>Miehet - Män - Males</b>	140 137	139 403	131 530	139 603	248 647	160 170	122 170	118 996
<b>Naiset - Kvinnor - Females</b>	115 801	107 883	102 103	107 924	159 868	114 023	110 792	83 020
<b>Rahoitus (J)</b>	163 705	120 309	.	120 309	260 136	133 174	116 386	164 221
Finansiell verks. - Financing								
<b>Miehet - Män - Males</b>	250 042	120 904	.	120 904	292 874	184 786	136 746	202 416
<b>Naiset - Kvinnor - Females</b>	134 584	115 108	.	115 108	199 039	127 144	101 176	84 646



**1.28. Työllisen työvoiman valtionveronalaiset tulot toimialan, sukupuolen ja sosioekonomisen aseman mukaan 31.12.1995**  
 Den sysselsatta arbetskraftens statsskattepliktiga inkomster efter näringsgren, kön och socioekonomisk ställning  
 Income subject to state taxation of employed labour force by industry, sex and socio-economic status

Toimiala (TOL 1995) Näringsgren (NI 1995) Industry (SIC 1995)	Työllinen työvoima - Sysselsatt arbetskraft - Employed labour force							
	Yhteensä Total Total	Sosioekonominen asema - Socioekonomisk ställning - Socio-economic status						Työntekijät Arbetare collar workers
		Yrittäjät Företagare Entre- preneurs	Maatalous- yrittäjät Lantbr.föret. Farmer entre- preneurs	Muut yrittäjät Övriga företagare Other entre- preneurs	Ylemmät toimih. Högre tjänst. Upper-level white-collar workers	Alemmat toimih. Lägre tjänst. Lower-level white-collar workers		
<b>Keskitulo/v - Medelinkomst per år - Average annual income (Mk - FIM)</b>								
<b>Kiinteistö- vuokraus-, yms. (K)</b> Fastighets-, uthyrings-, m.m. Real estate, renting, etc.	135 025	142 974	116 498	143 347	203 702	116 979	86 990	114 011
<b>Miehet - Män - Males</b>	159 005	154 700	122 515	155 268	218 976	137 189	99 459	121 784
<b>Naiset - Kvinnor - Females</b>	106 522	118 857	84 977	119 089	163 586	104 726	73 613	103 539
<b>Julkunen hallinto yms. (L)</b> Offentlig förvaltning m.m. Public administration etc.	130 925	80 968	102 924	77 309	180 703	115 664	102 219	113 239
<b>Miehet - Män - Males</b>	151 136	80 968	102 924	77 309	205 743	138 142	110 294	132 820
<b>Naiset - Kvinnor - Females</b>	112 397				152 133	102 299	82 908	95 145
<b>Koulutus (M)</b> Utbildning - Education	142 888	125 954	100 196	126 174	166 911	94 990	86 941	122 641
<b>Miehet - Män - Males</b>	164 347	137 674	174 047	137 480	183 043	105 181	92 400	138 976
<b>Naiset - Kvinnor - Females</b>	131 151	108 527	55 885	109 229	156 083	91 834	85 141	113 318
<b>Terveystenhoito ja sosiaalipalv. (N)</b> Hälsa- och sjukvård, sociala tjänster Health and social work	116 010	166 639	102 712	167 474	180 344	106 551	89 209	90 622
<b>Miehet - Män - Males</b>	170 177	210 366	116 769	212 731	269 705	114 367	94 000	105 982
<b>Naiset - Kvinnor - Females</b>	109 004	143 931	76 252	144 394	149 113	106 134	88 237	87 943
<b>Muut palvelut (O-Q)</b> Övriga tjänster - Other service activities	112 238	82 891	85 186	82 846	168 385	107 226	94 604	91 321
<b>Miehet - Män - Males</b>	139 203	127 832	94 749	129 522	191 838	130 425	105 497	110 915
<b>Naiset - Kvinnor - Females</b>	93 398	62 127	49 541	62 203	140 836	97 959	81 265	74 935
<b>Toimiala tuntematon (X)</b> Näringsgren okänd Industry unknown	81 182	107 028	107 119	107 015	133 719	75 524	65 958	66 228
<b>Miehet - Män - Males</b>	89 180	121 563	113 930	123 007	152 322	81 555	68 642	76 983
<b>Naiset - Kvinnor - Females</b>	74 584	86 084	86 359	86 061	120 248	74 100	61 468	54 302

## 1.29. Ruotsinkielisten työllisten valtionveronalaiset tulot toimialan, sukupuolen ja sosioekonomisen aseman mukaan 31.12.1995

Den svenskspråkiga sysselsatta arbetskraftens statsskattepliktiga inkomster efter näringsgren, kön och socioekonomisk ställning

Income subject to state taxation of Swedish-speaking employed labour force by industry, sex and socio-economic status

Toimiala (TOL 1995) Näringsgren (NI 1995) Industry (SIC 1995)	Työllinen työvoima - Sysselsatt arbetskraft - Employed labour force							
	Sosioekonominen asema - Socioekonomisk ställning - Socio-economic status							
	Yhteensä Total	Yrittäjät Föret. Entre-preneurs	Maatalous- yritykset Lantbruks- företagare Farmer entre-preneurs	Muut yritykset Övriga föret. Other entre-preneurs	Ylemmät toimih. Högre tjänst. Upper- level white- collar workers	Alemmat toimih. Lägre tjänstemän Lower- level white- collar workers	Työntekijät Arbetare Blue-collar workers	Tunte- maton Okänd Unknown
<b>Keskitulot/v - Medelinkomst per år - Average annual income (Mk - FIM)</b>								
<b>Työllinen työvoima</b>	139 592	124 077	107 148	136 989	218 934	123 155	109 091	109 209
<b>Sysselsatt arbetskraft</b>								
<b>Employed labour force</b>								
<b>Miehet - Män - Males</b>	163 996	134 683	113 538	150 901	266 796	158 242	117 899	120 328
<b>Naiset - Kvinnor - Females</b>	111 739	99 095	91 935	104 485	152 897	107 063	89 816	96 300
<b>Maa- ja metsätalous (A-B)</b>	107 905	108 272	107 506	114 264	192 910	120 192	87 339	63 741
Jord- och skogsbruk Agriculture and forestry								
<b>Miehet - Män - Males</b>	115 614	115 596	113 894	133 150	206 284	137 627	92 121	64 744
<b>Naiset - Kvinnor - Females</b>	91 148	92 863	92 821	93 075	119 351	89 613	74 122	60 586
<b>Teollisuus (C-E)</b>	152 682	121 900	94 882	123 507	258 903	145 680	119 400	120 380
Tillverkning - Manufacturing								
<b>Miehet - Män - Males</b>	166 617	132 650	101 548	134 688	277 355	170 832	125 821	126 818
<b>Naiset - Kvinnor - Females</b>	114 351	80 716	50 718	81 822	178 017	115 569	96 014	95 312
<b>Rakentaminen (F)</b>	112 947	101 160	101 192	101 157	174 482	136 774	108 058	108 988
Byggnadsverksamhet - Construction								
<b>Miehet - Män - Males</b>	113 633	101 086	101 192	101 077	178 633	144 725	109 487	110 518
<b>Naiset - Kvinnor - Females</b>	102 785	105 328	.	105 328	140 143	113 908	67 080	85 722
<b>Kauppa (G)</b>	150 061	152 702	84 879	154 540	279 322	117 759	102 189	180 888
Handel - Trade								
<b>Miehet - Män - Males</b>	183 380	165 103	97 110	167 103	323 753	147 422	107 860	233 962
<b>Naiset - Kvinnor - Females</b>	107 502	126 461	50 905	128 142	166 868	97 186	81 648	89 213
<b>Majoitustoiminta (H)</b>	92 253	95 733	82 239	96 246	179 056	93 764	81 485	73 332
Hotellverksamhet - Hotels								
<b>Miehet - Män - Males</b>	98 534	117 106	98 410	118 073	179 247	92 149	82 589	59 599
<b>Naiset - Kvinnor - Females</b>	88 067	76 078	53 131	76 669	178 867	94 444	80 758	89 810
<b>Kuljetus, tietoliik. (I)</b>	148 711	133 275	115 189	133 955	252 594	153 708	128 882	119 271
Transport, kommunikation Transport, communications								
<b>Miehet - Män - Males</b>	158 618	136 338	115 189	137 208	273 197	189 850	129 531	128 813
<b>Naiset - Kvinnor - Females</b>	123 532	99 489	.	99 489	161 472	120 547	126 182	95 902
<b>Rahoitus (J)</b>	184 042	95 855	.	95 855	303 457	145 489	110 993	248 269
Finansiell verks. - Financing								
<b>Miehet - Män - Males</b>	284 559	80 786	.	80 786	341 057	220 363	138 740	606 974
<b>Naiset - Kvinnor - Females</b>	135 536	125 994	.	125 994	206 314	128 706	91 644	104 787
Kvinnor - Females								

### 1.29. Ruotsinkielisten työllisten valtionveronalaiset tulot toimialan, sukupuolen ja sosioekonomisen aseman mukaan 31.12.1995

Den svenskspråkiga sysselsatta arbetskraftens statsskattepliktiga inkomster efter näringsgren, kön och socioekonomisk ställning

Income subject to state taxation of Swedish-speaking employed labour force by industry, sex and socio-economic status

Toimiala (TOL 1995) Näringsgren (NI 1995) Industry (SIC 1995)	Työllinen työvoima - Sysselsatt arbetskraft - Employed labour force							
	Sosioekonominen asema - Socioekonomisk ställning - Socio-economic status							
	Yhteensä Totalt Total	Yrittäjät Föret. Entre-preneurs	Maatalous- yrittäjät Lantbruks- företagare Farmer entre-preneurs	Muut yrittäjät Övriga föret. Other entre-preneurs	Ylemmät toimih. Högre tjänst. Upper- level white- collar workers	Alemmat toimih. Lägre tjänstemän Lower- level white- collar workers	Työntekijät Arbetare Blue-collar workers	Tunte- maton Okänd Unknown
<b>Kiinteistö- vuokraus-, yms. (K)</b> Fastighets-, uthyrnings-, m.m. Real estate, renting, etc.	189 091	194 402	126 462	195 876	300 728	134 305	92 089	226 235
<b>Miehet - Män - Males</b>	228 980	213 040	135 165	215 011	337 321	160 225	103 518	159 294
<b>Naiset - Kvinnor - Females</b>	126 498	136 338	62 643	137 119	181 785	116 218	74 662	336 208
<b>Julkinen hallinto yms. (L)</b> Offentlig förvaltning m.m. Public administration etc.	140 571	107 742	107 742	.	188 224	118 357	114 540	112 335
<b>Miehet - Män - Males</b>	165 359	107 742	107 742	.	218 892	143 926	123 785	126 402
<b>Naiset - Kvinnor - Females</b>	118 062	.	.	.	155 042	104 477	82 162	93 319
<b>Koulutus (M)</b> Utbildning - Education	140 525	155 446	.	155 446	162 085	96 807	86 487	118 885
<b>Miehet - Män - Males</b>	167 296	158 732	.	158 732	184 405	109 123	101 608	122 293
<b>Naiset - Kvinnor - Females</b>	126 410	144 693	.	144 693	147 761	92 957	81 992	117 312
<b>Terveystenhoito ja sosiaalipalvelu (N)</b> Hälsa- och sjukvård, sociala tjänster Health and social work	115 639	176 193	70 875	178 009	171 338	105 947	88 982	91 667
<b>Miehet - Män - Males</b>	182 845	225 289	46 883	228 262	285 955	114 935	98 464	133 200
<b>Naiset - Kvinnor - Females</b>	107 493	145 105	85 271	146 158	136 459	105 547	86 908	87 632
<b>Muut palvelut (O-Q)</b> Andra tjänster Other service activities	125 502	105 920	102 568	106 003	172 306	112 330	96 223	102 337
<b>Miehet - Män - Males</b>	160 307	189 688	125 929	193 129	198 762	146 771	108 972	125 319
<b>Naiset - Kvinnor - Females</b>	100 029	63 265	45 833	63 454	143 396	99 873	77 347	81 270
<b>Toimiala tuntematon (X)</b> Näringsgrenen okänd Industry unknown	100 991	128 803	105 693	134 095	150 021	91 339	78 533	88 155
<b>Miehet - Män - Males</b>	112 689	138 434	125 860	141 658	173 302	99 006	82 298	101 740
<b>Naiset - Kvinnor - Females</b>	90 929	116 598	73 849	124 972	128 090	89 204	71 476	72 590

### 1.30. Väestö pääasiallisen toiminnan ja toimialan mukaan vuosien 1994 ja 1995 lopussa

Befolkningen efter näringsgren och huvudsaklig verksamhet i slutet av åren 1994 och 1995

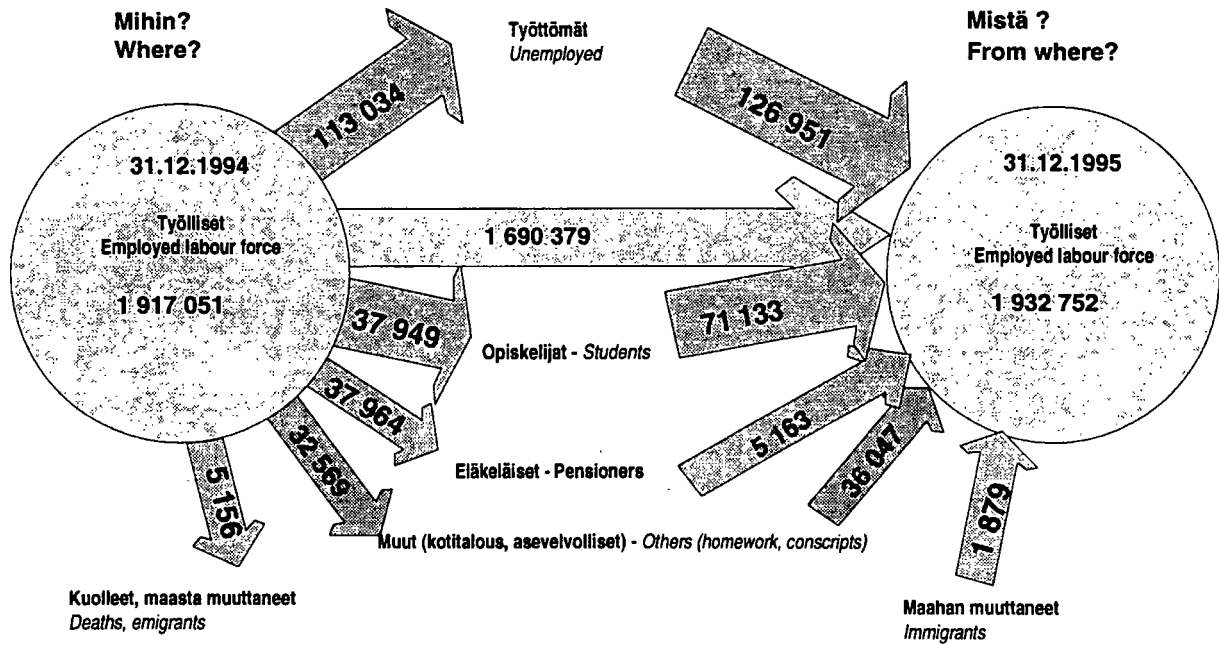
Population by industry and main type of activity at year-end 1994 and 1995 separately

Pääasiallinen toiminta Huvudsaklig verksamhet Main type of activity 31.12.1994	Pääasiallinen toiminta - Huvudsaklig verksamhet - Main type of activity 31.12.1995												
	Yhteensä Totalt Total	Työlliset Yhteensä Totalt Total	Toimiala - Näringsgren - Industry				Toimen- pitein sijoitetut Se radtext 1) See note 2)	Työttö- mät Arbets- lösa Unem- ployed	Työ- voiman ulkop. Utanför arbets- kraften Not in the labour force	Opis- kellijat Stude- rande Stu- dents	Eläke- läiset Pensio- närer Pensio- ners	Muut Övriga Others	Kuoli- leet, maasta muutt. Döda, utflytt- ade Deaths, emi- grants
		(A-B)	(C-F)	(G-Q)	(X)								
<b>Yhteensä - Totalt - Total</b>	<b>1 932 752</b>	<b>134 825</b>	<b>511 682</b>	<b>1 240 491</b>	<b>45 754</b>	<b>56 206</b>	<b>476 567</b>	<b>2 707 507</b>	<b>454 033</b>	<b>1 102 774</b>	<b>178 930</b>	<b>56 978</b>	
<b>Työlliset</b>	<b>1 917 051</b>	<b>1 690 379</b>	<b>126 340</b>	<b>453 363</b>	<b>1 087 326</b>	<b>23 350</b>	<b>5 223</b>	<b>113 034</b>	<b>108 482</b>	<b>37 949</b>	<b>37 964</b>	<b>32 569</b>	<b>5 156</b>
Sysselsatta - Employed													
<b>Maa- ja metsätalous (A-B)</b>	<b>154 156</b>	<b>136 354</b>	<b>122 484</b>	<b>2 270</b>	<b>10 578</b>	<b>1 022</b>	<b>281</b>	<b>5 511</b>	<b>11 944</b>	<b>1 786</b>	<b>7 277</b>	<b>2 881</b>	<b>347</b>
Jord- och skogsbruk Agriculture and forestry													
<b>Teollisuus, rakentaminen (C-F)</b>	<b>501 167</b>	<b>449 360</b>	<b>1 359</b>	<b>431 668</b>	<b>14 991</b>	<b>1 342</b>	<b>666</b>	<b>31 966</b>	<b>18 551</b>	<b>6 804</b>	<b>5 978</b>	<b>5 769</b>	<b>1 290</b>
Tillverkning och byggverksamhet Manufacturing and construction													
<b>Palvelut (G-Q)</b>	<b>1 212 473</b>	<b>1 076 230</b>	<b>1 607</b>	<b>16 939</b>	<b>1 048 224</b>	<b>9 460</b>	<b>3 369</b>	<b>64 894</b>	<b>68 104</b>	<b>25 465</b>	<b>22 840</b>	<b>19 799</b>	<b>3 245</b>
Tjänster - Service activities													
<b>Tuntematon</b>	<b>49 255</b>	<b>28 435</b>	<b>890</b>	<b>2 486</b>	<b>13 533</b>	<b>11 526</b>	<b>907</b>	<b>10 663</b>	<b>9 883</b>	<b>3 894</b>	<b>1 869</b>	<b>4 120</b>	<b>274</b>
Okänd - Unknown													
<b>Toimenpitein sijoitetut</b>	<b>54 624</b>	<b>17 359</b>	<b>379</b>	<b>4 355</b>	<b>11 574</b>	<b>1 051</b>	<b>-</b>	<b>29 526</b>	<b>7 608</b>	<b>5 024</b>	<b>74</b>	<b>2 510</b>	<b>131</b>
Åtgärdsplacerade 1) Employed with subsidised measures 2)													
<b>Työttömät</b>	<b>491 556</b>	<b>126 951</b>	<b>4 196</b>	<b>32 601</b>	<b>77 673</b>	<b>12 481</b>	<b>40 447</b>	<b>284 319</b>	<b>77 651</b>	<b>35 969</b>	<b>11 832</b>	<b>29 850</b>	<b>2 635</b>
Arbetslösa - Unemployed													
<b>Työvoiman ulkopuolella</b>	<b>2 690 147</b>	<b>113 543</b>	<b>4 257</b>	<b>25 311</b>	<b>74 241</b>	<b>9 734</b>	<b>10 453</b>	<b>76 676</b>	<b>2 450 741</b>	<b>378 595</b>	<b>1 052 217</b>	<b>113 632</b>	<b>49 187</b>
Utanför arbetskraften No in the labour force													
<b>0-14 vuotiaat</b>	<b>972 244</b>	<b>1 200</b>	<b>146</b>	<b>217</b>	<b>646</b>	<b>191</b>	<b>-</b>	<b>-</b>	<b>969 452</b>	<b>63 155</b>	<b>-</b>	<b>-</b>	<b>1 592</b>
0-14-åriga 0-14 years old													
<b>Opiskelijat</b>	<b>441 366</b>	<b>71 133</b>	<b>2 081</b>	<b>16 039</b>	<b>47 966</b>	<b>5 047</b>	<b>7 767</b>	<b>46 774</b>	<b>322 092</b>	<b>296 545</b>	<b>2 232</b>	<b>23 315</b>	<b>1 367</b>
Studerande - Students													
<b>Joista työvoimakoulutuksessa</b>	<b>24 658</b>	<b>9 030</b>	<b>101</b>	<b>3 759</b>	<b>4 606</b>	<b>564</b>	<b>-</b>	<b>9 713</b>	<b>5 811</b>	<b>4 328</b>	<b>140</b>	<b>1 343</b>	<b>104</b>
därav i sysselsättningsutbildning of which in labour market training													
<b>Eläkeläiset</b>	<b>1 095 214</b>	<b>5 163</b>	<b>710</b>	<b>551</b>	<b>3 274</b>	<b>628</b>	<b>55</b>	<b>1 021</b>	<b>1 045 246</b>	<b>1 652</b>	<b>1 042 321</b>	<b>1 273</b>	<b>43 784</b>
Pensionärer Pensioners													
<b>Muut</b>	<b>181 323</b>	<b>36 047</b>	<b>1 320</b>	<b>8 504</b>	<b>22 355</b>	<b>3 868</b>	<b>2 631</b>	<b>28 881</b>	<b>113 951</b>	<b>17 243</b>	<b>7 664</b>	<b>89 044</b>	<b>2 444</b>
Övriga - Others													
<b>Ei mukana 1994 - Ej med 1994</b>													
Not incl. in population 1994													
<b>Syntyneet, maahanmuuttaneet</b>	<b>75 050</b>	<b>1 879</b>	<b>32</b>	<b>407</b>	<b>1 251</b>	<b>189</b>	<b>83</b>	<b>2 538</b>	<b>70 633</b>	<b>1 520</b>	<b>761</b>	<b>2 879</b>	<b>-</b>
Födda, invandrare Births, immigrants													

**1.31. Työllisten määrän muutokset 1994-1995**

Förändringar i antalet sysselsatta 1994-1995

Flow of changes in the amount of employed labour force 1994-1995



## 2. Asuntokuntien ja perheiden rakenne ja taloudellinen toiminta

### **Asuntokuntien ja perheiden muodostaminen**

Perusaineistona on väestörekisterikeskuksesta saatu Suomessa vakituisesti 31.12.1995 asunut väestö. Tietokoneohjelma luokittelee väestön vakituisen asuinpaikan tunnuksen mukaan asuntokunniksi, joista ohjelma edelleen päätelee perheet. Asuntokuntia muodostetaan vain vakinaisesti asunnoissa asuvista ja vain heille määritetään perhetyyppi. Asuntokuntatiedostoon viedään vain perheet, joiden asunto täyttää asunnon määritelmän. Siten asuntokuntatiedoston perheiden lukumäärä on pienempi kuin perhetiedoston perheiden määrä. Laitoksissa vakinaisesti asuvista ei muodosteta asuntokuntia eivätkä he kuulu perheisiin.

### **Muutoksia perhekäsitteessä**

Perhekäsite on vuoden 1990 väestölaskennasta muuttunut siten, ettei perheessä lapsen asemaan luokiteltavan henkilön oleteta olevan naimaton. Tämä lisää hieman perheiden määrää: nyt eronnut tai leski, joka asuu toisen vanhempansa kanssa, luokitellaan perheasemaltaan lapseksi ja perhe yhden vanhemman perheeksi. Vuoden 1990 laskennassa tällaiset tapaukset jäivät perhetilaston ulkopuolelle.

## 2. Bostadshushållens och familjernas uppbyggnad och ekonomiska verksamhet

### **Att bilda bostadshushåll och familjer**

Populationen består av befolkningsregistercentralens uppgifter om den befolkning som var fast bosatt i Finland 31.12.1995. Ett dataprogram klassificerar, enligt koden för stadigvarande bostadsort, befolkningen i bostadshushåll. Utgående från dessa härleder programmet familjerna. Bostadshushåll bildas bara av personer som stadigvarande bor i bostäderna och familjetypen definieras endast för dessa personer. Till bostadshushållsfilen förs bara familjer med bostäder som motsvarar definitionen på bostad. Detta innebär att antalet familjer i bostadshushållsfilen är mindre än antalet familjer i familjefilen. Personer som stadigvarande bor på anstalter bildar inte bostadshushåll och de hör inte till familjer.

### **Perheiden ja asuntokuntien taloudellinen toiminta**

Perhetietoihin on yhdistetty perheenjäsenten taloudellista toimintaa koskevia tietoja. Tässä julkaisussa on taulukoita mm. perheenjäsenten työttömyydestä, vanhempien koulutustasosta ja toimialasta. Julkaisussa on myös tietoja perheiden valtionveronalaisista, netto- ja käyttötuloista sekä perheen sosioekonomisesta asemasta.

Julkaisussa on kuvattu asuntokuntia viitehenkilön kautta, mm. viitehenkilön ikä, sukupuoli, sosioekonominen asema, koulutus sekä tulotietoja.

### **Taulukko huomautukset**

Tämän julkaisun liitteessä 1 on huomautuksia taulukoihin sekä tieto siitä, missä ko. tiedot on julkaistu aikaisemmissa laskennoissa.

### **Muut perhe- ja asuntokuntatietoja sisältävät laskentajulkaisut**

Tilastokeskus julkaisee perheiden demografisia tietoja vuosittain, julkaisu ilmestyy väestö-sarjassa. Asuntokuntatietoja vuodelta 1995 on julkaisussa *Rakennukset, asunnot ja asuinolot* (Asuminen 1997:7).

### **Förändringar i familjebegreppet**

Familjebegreppet har sedan 1990 års folkräkning ändrats så att en person som klassificeras som barn i familjen inte antas vara ogift. Detta ökar antalet familjer en aning: nu kan en frånskild person eller en änka/änkling, som bor med sin ena förälder till familjeställningen klassificeras som barn och familjen som familj med en förälder. I 1990 års räkning föll dylika fall utanför familjestatistiken.

### **Familjernas och bostadshushållens ekonomiska verksamhet**

Familjeuppgifterna har sammanslagits med uppgifter om familjemedlemmarnas ekonomiska verksamhet. Den här publikationen innehåller tabeller över bl.a. familjemedlemmarnas arbetslöshet, föräldrarnas utbildningsnivå och näringsgren.

Publikationen innehåller också uppgifter om familjernas statsskattepliktiga nettoinkomster och bruksinkomster och om familjernas socioekonomiska ställning. Bostadshushållen beskrivs genom referenspersonen, bl.a. med uppgifter om referenspersonens ålder, kön, socioekonomiska ställning, utbildning och inkomster.

### **Kommentarer till tabellerna**

I bilaga 1 finns kommentarer till tabellerna i publikationen, bl.a. om var i publikationen eller i vilken tabell uppgifterna har funnits i tidigare folkräkningar.

## ***2. Structure and economic activity of household-dwelling units and families***

---

### **Establishment of household-dwelling units and families**

The population for the household and family statistics comprises all people who according to information from the Population information system of the Population Register Centre were permanently resident in the country on 31 December 1995. Using the code for permanent place of residence, the computer program divides the population into households and then goes on to infer families. Only those people who are permanently resident in a dwelling are appointed to households and to a type of family. Only those families are entered in the household file whose dwelling meets the definition of a dwelling. It follows that the number of families in the household-dwelling unit file is smaller than the number of families indicated by the family file. People living in institutions or residential homes are not included in households, nor do they belong to families.

### **Changes in definition of family**

The 1995 population census uses a different definition of a family than the 1990 census in that a person classified as a child in the family is not assumed to be unmarried. This increases the number of families slightly: a divorced or widowed person living with one or the other of his/her parents is classified as a child in the family and the family as a single-parent family. In the 1990 census such cases were excluded from the family statistics altogether.

### **Övriga folkräkningspublikationer med uppgifter om familjer och bostadshushåll**

Statistikcentralen publicerar demografiska uppgifter om familjer varje år; publikationen utkommer i serien *Befolkning*. Det finns uppgifter om bostadshushåll år 1995 i publikationen *Byggnader, bostäder och boendeförhållanden* (Boende 1997:7).

### **Economic activity of families and households**

Data on the economic activity of family members has been linked to the family data. This publication presents tables of the unemployment of family members, education level and industry of parents. It also provides information about net income and disposable income liable to tax and the socio-economic status of the family. The publication describes households by means of a reference person, using such data as age, sex, socio-economic status and income of the reference person.

### **Comments on tables**

Appendix 1 contains comments on tables in the publication, such as in which publication or table the data in question have appeared in previous censuses.

### **Other census publications containing family and household data**

Statistics Finland publishes demographical data of families yearly and the report is published in the *Population series*. The household data for 1995 are published in publication *Buildings, Dwellings and Housing Conditions* (Housing 1997:7).

## 2.1. Asuntokuntien ja perheiden määrä ja keskkoko 1960 -1995

Antal bostadshushåll och familjer och deras medelstorlek 1960-1995

Number and average size of household-dwelling units and families 1960 - 1995

Vuosi År Year	Asuntokuntia yhteensä Bostadshushåll totalt Household-dwelling units, total totalt	Asuntokunnan keskkoko Bostadshushållets medelstorlek Average size of household- dwelling units	Perheiden määrä Familjer totalt Families, total	Perheen keskkoko Familiens medelstorlek Average size of family
1960	1 204 385	3,34	1 036 270	3,72
1970	1 420 723	2,99	1 153 878 1)	3,45
1980	1 781 771	2,64	1 278 102 2)	3,15
1985	1 887 710	2,56	1 331 971	3,08
1990	2 036 732	2,42	1 365 341	3,00
1995	2 180 934	2,31	1 382 970	2,96

## 2.2. Perheet tyypeittäin 1950-1995

Familjer efter typ 1950-1995

Families by type 1950-1995

Vuosi År Year	Perheitä yhteensä Familjer totalt Families, total	Aviopari ilman lapsia Äkta makar utan barn Married couples without children	Aviopari ja lapsia Äkta makar med barn Married couples with children	Avopari ja lapsia Sambor med barn Cohabiting couples with children	Avopari ilman lapsia Sambor utan barn Cohabiting couples without children	Äiti ja lapsia Mor med barn Mother and children	Isä ja lapsia Far med barn Father and children	Perhe- väestö Familje- befolkning Population belonging to families	Väestö Befolk- ningen Population	Perhe- väestön osuus, % Andel familje- befolkning Proportion of population belonging to families
1950	930 572	176 650	593 763	..	..	137 803	22 356	3 457 474	4 029 803	85,8
1960	1 036 270	207 897	678 822	..	..	129 706	19 845	3 855 037	4 446 222	86,7
1970 1)	1 153 878	260 562	722 001	6 800	19 100	126 394	19 021	3 986 005	4 598 336	86,7
1980 2)	1 278 102	302 818	711 226	36 200	65 900	140 725	21 233	4 023 091	4 787 778	84,0
1985	1 331 971	323 584	701 544	46 632	87 709	149 399	23 103	4 108 856	4 910 664	83,7
1990	1 365 341	364 452	640 062	65 896	123 471	147 297	24 161	4 101 922	4 998 478	82,1
1995	1 382 970	395 953	579 578	85 309	135 996	159 063	27 071	4 093 038	5 116 829	80,0

1) Perhetyyppijakautumaa on korjattu haastattelututkimuksen perusteella

2) Perhetyyppijakautumaa on korjattu vuoden 1981 rekisteripohjaisella perhe- ja avoparfaineistolla

1) Fördelningen efter familjetyp korrigerad på basis av intervjuundersökningar

2) Fördelningen efter familjetyp korrigerad med registerbaserade familje- och sambouppgifter för år 1981

1) The breakdown by type of family has been revised on the basis of interview surveys

2) The breakdown by type of family has been revised on the basis of the 1981 register-based material on families and cohabiting couples



### 2.3. Asuntokunnat henkilöluvun ja rakenteen mukaan 31.12.1995

Bostadshushåll efter personantal och sammansättning

Household-dwelling units by number of persons and structure

	Yhteensä Totalt Total	Vain 1 perhe Bara en familj Only one family	1 perhe ja muita En familj och övriga One family and others	2+ perhettä ja mahd. muita 2+ familjer och event. övriga pers. 2+ families and possibly others	Vain miehiä Bara män Only men	Vain naisia Bara kvinnor Only women	Miehiä ja naisia Män och kvinnor Men and women
<b>Asuntokuntia yhteensä</b> Bostadshushåll totalt Household-dwelling units total	2 180 934	1 280 644	53 942	23 820	331 936	472 473	18 719
	100,0	58,7	2,5	1,1	15,2	21,7	0,9
<b>Henkilöluku</b> Personantal-Number of persons							
1	766 636	.	.	.	310 545	456 091	.
2	652 608	603 196	.	.	18 330	15 056	16 026
3	323 921	293 685	25 515	.	1 953	1 064	1 704
4	278 102	258 407	12 910	5 971	361	173	280
5	110 370	94 602	9 813	5 554	78	38	285
6	31 616	21 703	4 085	5 638	33	22	135
7+	17 681	9 051	1 619	6 657	36	29	289
<b>Henkilöitä yhteensä</b> Personer totalt Persons total	5 040 600	3 799 325	213 993	137 831	355 475	490 679	43 297
<b>Alle 18-v. lapsia yhteensä</b> Barn under 18 år Children under 18	1 150 343	1 065 264	44 291	40 788	.	.	.

**2.4. Asuntokunnat viitehenkilön iän, sukupuolen ja asuntokunnan henkilöluvun mukaan 31.12.1995**  
 Bostadshushåll efter referenspersonens ålder och kön samt efter antalet personer i bostadshushållet  
 Household-dwelling units by age and sex of reference person and number of persons in unit

Viitehenkilön ikä ja sukupuoli Referenspersonens ålder och kön Age and sex of reference person	Asuntokuntia - Bostadshushåll - Household-dwelling-units							Asuntokuntia, joissa alle 18-v. lapsia Bostadshushåll med barn under 18 år Household-dwelling units with children under 18	Henkilöitä asunto-kunnissa Personer i bostadshushåll Persons in household-dwelling units
	Yhteensä Totalt Total	Henkilöiluku - Personantal - Number of persons							
		1	2	3	4	5	6+		
<b>Asuntokuntia</b>	<b>2 180 934</b>	<b>768 636</b>	<b>652 608</b>	<b>323 921</b>	<b>278 102</b>	<b>110 370</b>	<b>49 297</b>	<b>634 068</b>	<b>5 040 600</b>
<b>Bostadshushåll</b>									
<b>Household-dwelling units</b>									
15-19	13 679	9 003	3 850	666	101	30	29	739	19 491
20-24	100 717	51 823	35 364	9 134	3 145	822	429	13 101	169 518
25-29	183 370	65 140	55 145	33 299	20 662	6 078	3 046	57 801	408 709
30-34	214 977	56 378	43 892	41 491	47 116	18 101	7 999	114 206	600 914
35-39	222 422	47 343	35 988	38 553	58 766	29 128	12 644	141 535	700 081
40-44	236 200	47 782	41 724	45 398	61 467	28 070	11 759	142 645	732 953
45-49	257 764	57 946	62 746	60 263	51 385	17 774	7 650	107 175	711 370
50-54	192 249	50 412	68 212	42 673	21 722	6 308	2 922	39 335	453 498
55-59	156 534	50 516	71 366	23 706	7 639	2 062	1 245	11 388	313 716
60-64	138 274	54 070	67 047	12 527	3 040	927	663	3 419	247 010
65-69	141 140	65 370	65 622	7 856	1 455	484	353	1 349	230 780
70-74	125 358	69 968	49 970	4 205	776	245	194	636	188 210
75-79	92 336	60 290	29 048	2 266	422	168	142	375	128 708
80-84	66 482	48 702	16 041	1 246	250	113	130	251	87 030
85-	39 432	31 893	6 593	638	156	60	92	113	48 612

**Viitehenkilö: mies - Referensperson: man - Reference person: man**

Yhteensä - Totalt - Total	1	2	3	4	5	6+			
1 255 276	310 545	415 068	209 416	200 624	82 831	36 792	406 710	3 234 151	
15-19	4 791	3 183	1 324	226	33	12	13	124	6 820
20-24	50 771	24 740	18 527	5 032	1 764	459	249	5 535	87 914
25-29	112 316	36 713	33 057	21 841	14 436	4 186	2 083	33 827	260 933
30-34	138 534	34 606	25 586	26 382	33 208	13 127	5 625	71 385	400 868
35-39	143 789	30 654	19 384	22 289	40 831	21 436	9 195	88 768	468 167
40-44	150 165	29 331	20 834	25 698	43 860	21 387	9 055	92 081	491 574
45-49	162 742	31 425	33 001	39 084	38 935	14 127	6 170	73 564	483 710
50-54	117 077	23 484	39 719	29 651	16 859	5 037	2 327	28 158	300 644
55-59	90 631	20 588	44 421	16 976	6 008	1 663	975	8 690	199 375
60-64	80 454	18 654	48 357	9 698	2 485	734	526	2 832	161 642
65-69	77 966	18 344	51 454	6 340	1 182	369	277	1 018	148 692
70-74	58 172	14 512	39 530	3 294	567	150	119	382	107 288
75-79	35 214	10 200	22 873	1 710	266	88	77	191	63 093
80-84	21 760	8 288	12 395	844	129	37	67	110	36 759
85-	10 894	5 823	4 606	351	61	19	34	45	16 672

**Viitehenkilö: nainen - Referensperson: kvinna - Reference person: woman**

Yhteensä - Totalt - Total	1	2	3	4	5	6+			
925 658	456 091	237 540	114 505	77 478	27 539	12 505	227 358	1 806 449	
15-19	8 888	5 820	2 526	440	68	18	16	615	12 671
20-24	49 946	27 083	16 837	4 102	1 381	363	180	7 566	81 604
25-29	71 054	28 427	22 088	11 458	6 226	1 892	963	23 974	147 776
30-34	76 443	21 772	18 306	15 109	13 908	4 974	2 374	42 821	200 046
35-39	78 633	16 689	16 604	16 264	17 935	7 692	3 449	52 767	231 914
40-44	86 035	18 451	20 890	19 700	17 607	6 683	2 704	50 564	241 379
45-49	95 022	26 521	29 745	21 179	12 450	3 647	1 480	33 611	227 660
50-54	75 172	26 928	28 493	13 022	4 863	1 271	595	11 177	152 854
55-59	65 903	29 928	26 945	6 730	1 631	399	270	2 698	114 341
60-64	57 820	35 416	18 690	2 829	555	193	137	587	85 368
65-69	63 174	47 026	14 168	1 516	273	115	76	331	82 088
70-74	67 186	55 456	10 440	911	209	95	75	254	80 922
75-79	57 122	50 090	6 175	556	156	80	65	184	65 615
80-84	44 722	40 414	3 646	402	121	76	63	141	50 271
85-	28 538	26 070	1 987	287	95	41	58	68	31 940

## 2.5. Väestö iän, sukupuolen, asutokuntaan ja perheeseen kuulumisen sekä perheeseen mukaan 31.12.1995

Befolkningen efter ålder, kön, bostadshushålls- och familjetillhörighet samt ställning i familjen

Population by age, sex, membership in household-dwelling unit and family status

Ikä, sukupuoli Ålder, kön Age, sex	Väestö-Befolkning-Population			Perheväestö - Familjebefolkning - Belonging to a family					Perheisiin kuulu- mattomat	Laitosväestö ja muut Anstalts- befolkning och övriga Institutiona- lised population and others
	Yhteensä Totalt Total	Asutokuntiin kuuluvat Tillhör bostadshushåll Belonging to a household- dwelling unit	Asutokuntiin kuulumat- tomat Tillhör ej bostadshushåll Belonging to no household- dwelling unit	Yhteensä Totalt Total	Avioliitossa Äkta make/maka Spouse	Sambo Avoliitossa Cohabiting partner	Ilman Utan make/maka No spouse	Lapsi Barn Child		
<b>Yhteensä</b> Totalt- <i>Total</i>	5 116 826	5 040 600	76 226	4 093 238	1 951 062	442 610	186 134	1 513 432	954 208	69 380
0-4	324 870	323 436	1 434	322 910	.	.	.	322 910	.	1 960
5-9	316 643	314 642	2 001	313 599	.	.	.	313 599	.	3 044
10-14	330 257	328 030	2 227	326 535	.	.	.	326 535	.	3 722
15-19	327 118	324 906	2 212	306 173	978	10 478	486	294 231	19 144	1 801
20-24	305 051	300 821	4 230	226 405	23 153	72 256	4 548	126 448	75 840	2 806
25-29	347 131	342 027	5 104	258 870	104 086	93 230	12 051	49 503	83 985	4 276
30-34	379 987	374 771	5 216	305 347	184 992	75 128	19 836	25 391	69 944	4 696
35-39	384 742	379 966	4 776	322 074	222 551	55 198	26 135	18 190	58 306	4 362
40-44	404 232	399 645	4 587	340 822	251 518	43 887	29 954	15 463	59 206	4 204
45-54	755 560	748 194	7 366	616 113	498 357	57 841	42 794	17 121	132 709	6 738
55-64	508 818	504 515	4 303	379 216	336 651	22 426	16 504	3 635	125 875	3 727
65-74	432 277	426 549	5 728	269 977	242 873	9 348	17 356	400	157 501	4 799
75+	300 140	273 098	27 042	105 197	85 903	2 818	16 470	6	171 698	23 245
<b>Miehet</b> Män-Males	2 491 701	2 455 999	35 702	2 051 513	975 531	221 305	27 071	827 606	407 203	32 985
0-4	165 466	164 740	726	164 469	.	.	.	164 469	.	997
5-9	161 971	160 924	1 047	160 402	.	.	.	160 402	.	1 569
10-14	168 870	167 710	1 160	166 938	.	.	.	166 938	.	1 932
15-19	167 008	165 904	1 104	158 686	176	2 413	4	156 093	7 391	931
20-24	156 008	153 551	2 457	116 705	7 238	29 775	50	79 642	37 702	1 601
25-29	177 046	173 699	3 347	125 798	42 686	46 860	406	35 846	48 435	2 813
30-34	194 189	190 655	3 534	146 957	85 259	40 042	1 329	20 327	44 029	3 203
35-39	196 143	192 818	3 325	154 236	106 631	29 633	2 878	15 094	38 854	3 053
40-44	205 482	202 206	3 276	164 592	123 699	23 269	4 863	12 761	37 876	3 014
45-54	382 732	377 471	5 261	306 606	253 157	31 095	8 999	13 355	71 280	4 846
55-64	245 532	242 735	2 797	192 020	174 081	11 917	3 555	2 467	51 074	2 438
65-74	180 648	178 070	2 578	137 728	130 050	4 878	2 591	209	40 754	2 166
75+	90 606	85 516	5 090	56 376	52 554	1 423	2 396	3	29 808	4 422
<b>Naiset</b> Kvinnor-Females	2 625 125	2 584 601	40 524	2 041 725	975 531	221 305	159 063	685 826	547 005	36 395
0-4	159 404	158 696	708	158 441	.	.	.	158 441	.	963
5-9	154 672	153 718	954	153 197	.	.	.	153 197	.	1 475
10-14	161 387	160 320	1 067	159 597	.	.	.	159 597	.	1 790
15-19	160 110	159 002	1 108	147 487	802	8 065	482	138 138	11 753	870
20-24	149 043	147 270	1 773	109 700	15 915	42 481	4 498	46 806	38 138	1 205
25-29	170 085	168 328	1 757	133 072	61 400	46 370	11 645	13 657	35 550	1 463
30-34	185 798	184 116	1 682	158 390	99 733	35 086	18 507	5 064	25 915	1 493
35-39	188 599	187 148	1 451	167 838	115 920	25 565	23 257	3 096	19 452	1 309
40-44	198 750	197 439	1 311	176 230	127 819	20 618	25 091	2 702	21 330	1 190
45-54	372 828	370 723	2 105	309 507	245 200	26 746	33 795	3 766	61 429	1 892
55-64	263 286	261 780	1 506	187 196	162 570	10 509	12 949	1 168	74 801	1 289
65-74	251 629	248 479	3 150	132 249	112 823	4 470	14 765	191	116 747	2 633
75+	209 534	187 582	21 952	48 821	33 349	1 395	14 074	3	141 890	18 823

## 2.6. Perheet perhetyypin ja vanhempien pääasiallisen toiminnan ja lasten lukumäärän mukaan 31.15.1995

Familjer efter typ och föräldrarnas huvudsakliga verksamhet och familjens barnantal

Families by type, main type of activity of parents and number of children in family

Perhetyyppi, pääasiallinen toiminta Type of family, main type of activity	Perheitä - Families										Alle 18-v. lapsia yht. Children under 18	Alle 7-v. lapsia yht. Children under 7		
	Yhteensä Total	Ei alle 18-v. lapsia Without children under 18	Joissa alle 18-v. lapsia With children under 18				Joissa alle 7-v. lapsia With children under 7							
			Yhteensä Total	1	2	3	4+	%	1	2			3+	
<b>Yhteensä Total</b>	<b>1 382 970</b>	<b>743 360</b>	<b>639 610</b>	<b>284 915</b>	<b>242 046</b>	<b>85 761</b>	<b>26 888</b>	<b>312 508</b>	<b>100,0</b>	<b>194 730</b>	<b>99 381</b>	<b>18 397</b>	<b>1 150 561</b>	<b>451 778</b>
<b>Aviopariperheet yhteensä</b> <i>Married couples total</i>	975 531	526 290	449 241	172 596	182 993	70 600	23 052	216 389	100,0	124 854	75 870	15 665	858 254	326 466
<b>Molemmat työllisiä</b> <i>Both employed</i>	429 285	150 992	278 293	108 305	118 160	41 597	10 231	118 543	54,8	74 345	38 594	5 604	515 586	169 077
<b>Molemmat työttömiä</b> <i>Both unemployed</i>	17 472	8 588	8 884	3 471	3 320	1 493	600	3 929	1,8	2 742	1 060	127	17 229	5 254
<b>Molemmat työvoiman ulkop.</b> <i>Both not in the labour force</i>	226 015	217 697	8 318	3 970	2 632	1 071	645	5 194	2,4	2 772	1 839	583	15 686	8 347
<b>Toinen työll., toinen työtön</b> <i>One spouse employed, the other unemployed</i>	101 538	40 400	61 138	23 499	24 847	9 805	2 987	28 323	13,1	18 007	9 219	1 097	115 917	39 835
<b>Toinen työllinen, toinen työvoiman ulkop.</b> <i>One spouse employed, the other not in the labour force</i>	162 497	84 186	78 311	27 845	29 194	14 212	7 060	50 930	23,5	22 452	21 486	6 992	163 992	88 004
<b>Toinen työtön, toinen työvoiman ulkop.</b> <i>One spouse unemployed, the other not in the labour force</i>	38 724	24 427	14 297	5 506	4 840	2 422	1 529	9 470	4,4	4 536	3 672	1 262	29 844	15 949
<b>Avopariperheet yhteensä</b> <i>Cohabiting couples, total</i>	221 305	142 777	78 528	42 941	26 735	7 025	1 827	54 403	100,0	37 359	15 307	1 737	125 222	73 311
<b>Molemmat työllisiä</b> <i>Both employed</i>	94 330	59 082	35 248	19 907	12 084	2 729	528	22 055	40,5	16 083	5 522	450	54 449	28 498
<b>Molemmat työttömiä</b> <i>Both unemployed</i>	10 588	7 214	3 374	1 768	1 115	383	108	1 926	3,5	1 455	444	27	5 605	2 426
<b>Molemmat työvoiman ulkop.</b> <i>Both outside labour force</i>	18 854	16 596	2 258	1 382	635	180	61	1 905	3,5	1 301	529	75	3 466	2 588
<b>Toinen työll., toinen työtön</b> <i>One spouse employed, the other unemployed</i>	37 991	23 755	14 236	7 728	4 963	1 250	295	8 906	16,4	6 537	2 231	138	22 647	11 421
<b>Toinen työllinen, toinen työvoiman ulkop.</b> <i>One spouse employed, the other not in the labour force</i>	42 595	25 648	16 947	8 666	5 904	1 825	552	14 171	26,0	8 553	4 865	753	28 300	20 604
<b>Toinen työtön, toinen työvoiman ulkop.</b> <i>One spouse unemployed, the other not in the labour force</i>	16 947	10 482	6 465	3 490	2 034	658	283	5 440	10,0	3 430	1 716	294	10 755	7 774
<b>Äiti ja lapsia, yhteensä</b> <i>Mother and children, total</i>	159 063	60 712	98 351	59 806	29 165	7 525	1 855	39 526	100,0	30 714	7 849	963	148 706	49 384
<b>Äiti työllinen</b> <i>Mother employed</i>	79 653	19 502	60 151	37 638	17 952	3 940	621	18 694	47,3	15 340	3 126	228	87 983	22 285
<b>Äiti työtön</b> <i>Mother unemployed</i>	23 122	3 950	19 172	11 285	5 721	1 691	475	7 635	19,3	6 309	1 253	73	29 844	9 036
<b>Äiti työvoiman ulkop.</b> <i>Mother not in the labour force</i>	56 288	37 260	19 028	10 883	5 492	1 894	759	13 197	33,4	9 065	3 470	662	30 879	18 063
<b>Isä ja lapsia, yhteensä</b> <i>Father and children, total</i>	27 071	13 581	13 490	9 572	3 153	611	154	2 190	100,0	1 803	355	32	18 379	2 617
<b>Isä työllinen</b> <i>Father employed</i>	14 492	5 169	9 323	6 515	2 295	417	96	1 379	63,0	1 122	238	19	12 766	1 659
<b>Isä työtön</b> <i>Father unemployed</i>	4 003	1 309	2 694	1 923	598	135	38	539	24,6	449	83	7	3 689	639
<b>Isä työvoiman ulkop.</b> <i>Father not in the labour force</i>	8 576	7 103	1 473	1 134	260	59	20	272	12,4	232	34	6	1 924	319

## 2.7. Perheet tyyppin, perheenjäsenten pääasiallisen toiminnan sekä puolisoiden/vanhempien iän mukaan 31.12.1995

Familjer efter typ, familjemedlemmarnas huvudsakliga verksamhet samt makarnas/föräldrarnas ålder

Families by type, main type of activity of family members and age of spouses/parents

Perhetyyppi, pääasiallinen toiminta Familjetyp, arbetskraftstillhörighet Type of family, participation in labour force	Avio- ja avopari sekä isä ja lapsia-perheet Äkta makar, sambor samt far och barn-familjer Married and cohabiting couples and families with father and children	Avio- ja avopari sekä äiti ja lapsia-perheet Äkta makar, sambor samt mor och barn-familjer Married and cohabiting couples and families with mother and children
	Yhteensä Miehen/isän ikä - Makens/fars ålder Totalt Age of man/father Total	Yhteensä Vaimon/äidin ikä - Makans/mors ålder Totalt Age of wife/mother Total
	-29 30-39 40-49 50-59 60+	-29 30-39 40-49 50-59 60+

Perheittä, joissa on isä/äiti - Familjer med far/mor - Families with father/mother	Yhteensä - Totalt - Total
	1 223 967 129 608 265 772 320 745 225 373 282 409 1 355 899 191 658 318 068 359 653 226 585 265 935

## PERHEENJÄSEN TYÖVOIMAAN KUULUVA - FAMILJEMEDLEM TILLHÖR ARBETSKRAFTEN - A MEMBER OF FAMILY BELONGS TO THE LABOUR FORCE

Yhteensä - Totalt - Total	998 593	119 584	260 819	316 342	212 337	89 511	1 105 434	173 042	306 591	345 769	204 616	75 416
<b>Aviopari ilman lapsia</b> Äkta makar utan barn Married couples without children	395 953	16 625	20 778	37 633	100 963	219 954	395 953	22 348	18 532	49 265	114 783	191 025
<b>Perheen jäsen työvoim. kuuluva</b> Familjemedlem i arbetskraften Member of family in labour force	207 740	15 606	20 206	36 731	91 953	43 244	207 740	21 148	18 025	47 819	98 422	22 326
<b>Työvoimaan kuuluva</b> Hör till arbetskraften - In the labour force	127 587	11 423	17 163	30 159	60 873	7 969	127 587	15 913	15 357	38 042	54 837	3 438
<b>Mies ja vaimo</b> Mannen och hustrun Husband and wife	29 500	2 539	1 966	3 643	13 971	7 381	29 500	3 387	1 463	3 975	11 581	9 094
<b>Vain mies</b> Endast mannen - Only husband	50 653	1 644	1 077	2 929	17 109	27 894	50 653	1 848	1 205	5 802	32 004	9 794
<b>Vain vaimo</b> Endast hustrun - Only wife	135 996	60 371	32 438	20 152	13 225	9 810	135 996	71 242	23 798	18 731	12 941	9 284
<b>Avopari ilman lapsia</b> Sambor utan barn Cohabiting couples without children	120 058	54 510	31 757	19 483	11 670	2 638	120 058	65 161	23 297	18 048	11 388	2 164
<b>Perheen jäsen työvoim. kuuluva</b> Familjemedlem i arbetskraften Member of family in the labour force	85 394	35 705	26 413	15 658	7 213	405	85 394	44 183	19 772	14 393	6 779	267
<b>Mies ja vaimo</b> Mannen och hustrun Husband and wife	19 903	11 696	3 359	2 121	2 401	326	19 903	13 410	1 816	1 615	1 582	1 480
<b>Vain mies</b> Endast mannen - Only husband	14 761	7 109	1 985	1 704	2 056	1 907	14 761	7 568	1 709	2 040	3 027	417
<b>Vain vaimo</b> Endast hustrun - Only wife	579 578	33 475	171 112	229 457	100 491	45 043	579 578	55 769	197 121	219 212	77 343	30 133
<b>Aviopari ja lapsia</b> Äkta makar med barn Married couples with children	563 969	31 557	168 427	227 543	98 703	37 739	563 969	53 218	194 354	217 328	75 058	24 011
<b>Perheen jäsen työvoim. kuuluva</b> Familjemedlem i arbetskraften Member of family in the labour force	354 164	16 735	128 168	160 859	46 286	2 116	354 164	29 842	151 893	143 623	28 390	416
<b>Työvoimaan kuuluva</b> Hör till arbetskraften - In the labour force	66 544	26	1 450	34 951	27 787	2 330	66 544	11	3 613	41 889	20 274	757
<b>Isä ja äiti</b> Far och mor - Father and mother												
<b>Isä, äiti ja lapsi</b> Far, mor och barn Father, mother and child												

## 2.7. Perheet tyypin, perheenjäsenten pääasiallisen toiminnan sekä puolisoitten/vanhempien iän mukaan 31.12.1995

Familjer efter typ, familjemedlemmarnas huvudsakliga verksamhet samt makarnas/föräldrarnas ålder

Families by type, main type of activity of family members and age of spouses/parents

Perhetyyppi, pääasiallinen toiminta Familjetyp, arbetskraftstillhörighet Type of family, participation in labour force	Avio- ja avopari sekä isä ja lapsia-perheet Äkta makar, sambor samt far och barn-familjer Married and cohabiting couples and families with father and children						Avio- ja avopari sekä äiti ja lapsia-perheet Äkta makar, sambor samt mor och barn-familjer Married and cohabiting couples and families with mother and children					
	Yhteensä Miehen/isän ikä - Makens/fars ålder						Yhteensä Vaimon/äidin ikä - Makans/mors ålder					
	Totalt	Age of man/father					Totalt	Age of wife/mother				
	Total	-29	30-39	40-49	50-59	60+	Total	-29	30-39	40-49	50-59	60+
<b>Isä ja lapsi</b> Far och barn - Father and child	8 825	3	155	2 958	4 258	1 451	8 825	8	400	3 472	3 565	1 380
<b>Äiti ja lapsi</b> Mor och barn - Mother and child	13 976	3	56	2 317	5 486	6 114	13 976	2	224	4 009	8 009	1 732
<b>Vain isä</b> Endast far - Only father	70 584	13 490	33 075	17 543	5 726	750	70 584	21 517	31 163	13 342	3 837	725
<b>Vain äiti</b> Endast mor - Only mother	27 683	1 298	5 507	8 616	7 277	4 985	27 683	1 838	7 019	10 447	7 492	887
<b>Vain lapsi</b> Endast barn - Only child	22 193	2	16	299	1 883	19 993	22 193	-	42	546	3 491	18 114
<b>Avopari ja lapsia</b> Sambor med barn Cohabiting couple with children	85 309	18 677	37 237	22 995	5 293	1 107	85 309	25 674	36 853	19 010	3 097	675
<b>Perheen jäsen työvoim. kuuluva</b> Familjemedlem i arbetskraften Member of family in labour force Työvoimaan kuuluva Hör till arbetskraften - Belongs to labour force	82 892	17 530	36 559	22 719	5 137	947	82 892	24 328	36 242	18 774	2 995	553
<b>Isä ja äiti</b> Far och mor - Father and mother	53 119	8 752	25 990	15 636	2 655	86	53 119	12 546	27 019	12 323	1 219	12
<b>Isä, äiti ja lapsi</b> Far, mor och barn Father, mother and child	4 396	52	698	2 653	945	48	4 396	9	720	2 933	719	15
<b>Isä ja lapsi</b> Far och barn - Father and child	629	7	81	320	192	29	629	2	95	296	140	96
<b>Äiti ja lapsi</b> Mor och barn - Mother and child	705	6	50	237	238	174	705	-	52	339	277	37
<b>Vain isä</b> Endast far - Only father	18 920	7 854	8 117	2 500	428	21	18 920	10 772	6 448	1 466	191	43
<b>Vain äiti</b> Endast mor - Only mother	4 624	857	1 617	1 326	590	234	4 624	999	1 892	1 369	346	18
<b>Vain lapsi</b> Endast barn - Only child	499	2	6	47	89	355	499	-	16	48	103	332
<b>Äiti/isä ja lapsia-perheet</b> Mor/far och barn Mother/father and children	27 071	460	4 207	10 508	5 401	6 495	159 063	16 625	41 764	47 435	18 421	34 818
<b>Perheen jäsen työvoim. kuuluva</b> Familjemedlem i arbetskraften Member of family in the labour force Työvoimaan kuuluva Hör till arbetskraften - In the labour force	23 934	381	3 870	9 866	4 874	4 943	130 775	9 187	34 673	43 800	16 753	26 362
<b>Äiti/isä ja lapsi</b> Mor/far och barn Mother/father and child	4 830	-	82	2 394	2 072	282	18 813	-	1 147	9 652	7 010	1 004
<b>Vain äiti/isä</b> Endast mor/far Only mother/father	13 665	381	3 781	7 223	2 130	150	83 962	9 187	33 385	33 161	7 722	507
<b>Vain lapsi</b> Endast barn - Only child	5 439	-	7	249	672	4 511	28 000	-	141	987	2 021	24 851

## 2.7. Perheet tyypin, perheenjäsenten pääasiallisen toiminnan sekä puolisoiden/vanhempien iän mukaan 31.12.1995

Familjer efter typ, familjemedlemmarnas huvudsakliga verksamhet samt makarnas/föräldrarnas ålder

Families by type, main type of activity of family members and age of spouses/parents

Perhetyyppi, pääasiallinen toiminta Familjetyp, arbetskraftstillhörighet Type of family, participation in labour force	Avio- ja avopari sekä isä ja lapsia-perheet Äkta makar, sambor samt far och barn-familjer Married and cohabiting couples and families with father and children					Avio- ja avopari sekä äiti ja lapsia-perheet Äkta makar, sambor samt mor och barn-familjer Married and cohabiting couples and families with mother and children						
	Yhteensä Miehen/isän ikä - Makens/fars ålder Totalt Age of man/father					Yhteensä Vaimon/äidin ikä - Makans/mors ålder Totalt Age of wife/mother						
	Total	-29	30-39	40-49	50-59	60+	Total	-29	30-39	40-49	50-59	60+
	Total	-29	30-39	40-49	50-59	60+	Total	-29	30-39	40-49	50-59	60+

Perheitä, joissa on isä/äiti - Familjer med mor/far - Families with mother/father												
Yhteensä - Totalt - Total	1 223 907	129 608	265 772	320 745	225 373	282 409	1 355 899	191 658	318 068	353 653	226 585	265 935

## PERHEENJÄSEN TYÖLLINEN - FAMILJEMEDLEM SYSSELSATT - A MEMBER OF FAMILY EMPLOYED

Yhteensä - Totalt - Total	907 085	102 014	242 970	299 582	191 610	70 909	988 677	147 048	282 284	323 738	178 424	57 183
<b>Aviopari ilman lapsia</b> Äkta makar utan barn Married couples without children	395 953	16 625	20 778	37 633	100 963	219 954	395 953	22 348	18 532	49 265	114 783	191 025
<b>Perh. jäsen työllinen</b> Familjemedlem sysselsatt Member of family employed Työllinen - Sysselsatt - Employed	181 968	14 090	18 972	34 239	80 444	34 223	181 968	19 208	16 934	44 552	82 801	18 473
<b>Mies ja vaimo</b> Mannen och hustrun Husband and wife	93 388	8 304	13 668	23 319	42 261	5 836	93 388	11 738	12 263	29 240	37 624	2 523
<b>Vain mies</b> Endast mannen - Only husband	37 529	3 678	3 266	5 832	17 126	7 627	37 529	4 941	2 544	6 642	15 690	7 712
<b>Vain vaimo</b> Endast hustrun - Only wife	51 051	2 108	2 038	5 088	21 057	20 760	51 051	2 529	2 127	8 670	29 487	8 238
<b>Avopari ilman lapsia</b> Sambor utan barn Cohabiting couple without children	135 996	60 371	32 438	20 152	13 225	9 810	135 996	71 242	23 798	18 731	12 941	9 284
<b>Perh. jäsen työllinen</b> Familjemedlem sysselsatt Member of family employed Työllinen - Sysselsatt - Employed	102 957	45 904	28 954	16 936	9 202	1 961	102 957	55 498	21 433	15 640	8 983	1 403
<b>Mies ja vaimo</b> Mannen och hustrun Husband and wife	55 878	22 320	18 756	10 313	4 239	250	55 878	28 074	14 488	9 388	3 783	145
<b>Vain mies</b> Endast mannen - Only husband	25 366	14 017	5 704	3 157	2 150	338	25 366	16 620	3 370	2 559	1 927	890
<b>Vain vaimo</b> Endast hustrun - Only wife	21 713	9 567	4 494	3 466	2 813	1 373	21 713	10 804	3 575	3 693	3 273	368
<b>Aviopari ja lapsia</b> Äkta makar med barn Married couple with children	579 578	33 475	171 112	229 457	100 491	45 043	579 578	55 769	197 121	219 212	77 343	30 133
<b>Perheen jäsen työllinen</b> Familjemedlem sysselsatt Member of family employed Työllinen - Sysselsatt - Employed	530 873	27 855	159 527	219 644	93 425	30 422	530 873	47 228	185 132	210 080	69 992	18 441
<b>Isä ja äiti</b> Far och mor - Father and mother	299 618	11 896	101 571	141 781	42 292	2 078	299 618	21 185	121 821	129 850	26 333	429
<b>Isä, äiti ja lapsi</b> Far, mor och barn Father, mother and child	36 279	9	689	18 778	15 327	1 476	36 279	4	1 705	22 791	11 265	514

## 2.7. Perheet tyypin, perheenjäsenten pääasiallisen toiminnan sekä puolisoitten/vanhempien iän mukaan 31.12.1995

Familjer efter typ, familjemedlemmarnas huvudsakliga verksamhet samt makarnas/föräldrarnas ålder

Families by type, main type of activity of family members and age of spouses/parents

Perhetyyppi, pääasiallinen toiminta Familjetyp, arbetskraftstillhörighet Type of family, participation in labour force	Avio- ja avopari sekä isä ja lapsia-perheet Äkta makar, sambor samt far och barn-familjer Married and cohabiting couples and families with father and children						Avio- ja avopari sekä äiti ja lapsia-perheet Äkta makar, sambor samt mor och barn-familjer Married and cohabiting couples and families with mother and children					
	Yhteensä Totalt Total						Yhteensä Totalt Total					
	Miehen/isän ikä - Makens/fars ålder Age of man/father -29 30-39 40-49 50-59 60+						Vaimon/äidin ikä - Makans/mors ålder Age of wife/mother -29 30-39 40-49 50-59 60+					
<b>Isä ja lapsi</b> Far och barn - Father and child	9 082	3	152	3 547	4 164	1 216	9 082	6	433	4 139	3 576	928
<b>Äiti ja lapsi</b> Mor och barn - Mother and child	11 001	4	95	2 637	4 846	3 419	11 001	1	291	4 003	5 581	1 125
<b>Vain isä</b> Endast far - Only father	101 928	13 483	44 099	32 309	10 773	1 264	101 928	22 276	44 422	26 783	7 537	910
<b>Vain äiti</b> Endast mor - Only mother	53 444	2 459	12 871	19 714	12 954	5 446	53 444	3 754	16 335	21 191	10 996	1 168
<b>Vain lapsi</b> Endast barn - Only child	19 521	1	50	878	3 069	15 523	19 521	2	125	1 323	4 704	13 367
<b>Avopari ja lapsia</b> Sambor med barn Cohabiting couples with children	85 309	18 677	37 237	22 995	5 293	1 107	85 309	25 674	36 853	19 010	3 097	675
<b>Perheen jäsen työllinen</b> Familjemedlem sysselsatt Member of family employed Työllinen - Sysselsatt - Employed	72 539	13 932	32 589	20 679	4 590	749	72 539	19 508	32 727	17 216	2 676	412
<b>Isä ja äiti</b> Far och mor - Father and mother	36 703	5 319	17 790	11 471	2 053	70	36 703	7 496	18 827	9 458	917	5
<b>Isä, äiti ja lapsi</b> Far, mor och barn Father, mother and child	1 749	18	268	1 059	383	21	1 749	5	284	1 165	289	6
<b>Isä ja lapsi</b> Far och barn - Father and child	535	7	65	287	151	25	535	-	74	300	114	47
<b>Äiti ja lapsi</b> Mor och barn - Mother and child	665	5	64	311	197	88	665	-	74	351	221	19
<b>Vain isä</b> Endast far - Only father	21 612	6 727	10 037	4 144	666	38	21 612	9 669	8 662	2 829	401	51
<b>Vain äiti</b> Endast mor - Only mother	10 695	1 853	4 338	3 276	991	237	10 695	2 336	4 772	2 969	585	33
<b>Vain lapsi</b> Endast barn - Only child	580	3	27	131	149	270	580	2	34	144	149	251
<b>Äiti/isä ja lapsia</b> Mor/far och barn Mother/father and children	27 071	460	4 207	10 508	5 401	6 495	159 063	16 625	41 764	47 435	18 421	34 818
<b>Perheen jäsen työllinen</b> Familjemedlem sysselsatt Member of family employed Työllinen - Sysselsatt - Employed	18 748	233	2 928	8 084	3 949	3 554	100 340	5 606	26 058	36 250	13 972	18 454
<b>Äiti/isä ja lapsi</b> Mor/far och barn Mother/father and child	2 326	-	29	1 105	1 014	178	9 299	-	441	4 686	3 606	566
<b>Vain äiti/isä</b> Endast mor/far - Only mother/father	12 166	233	2 888	6 631	2 217	197	70 354	5 606	25 454	30 344	8 280	670
<b>Vain lapsi</b> Endast barn - Only child	4 256	-	11	348	718	3 179	20 687	-	163	1 220	2 086	17 218



## 2.7. Perheet tyypin, perheenjäsenten pääasiallisen toiminnan sekä puolisoitten/vanhempien iän mukaan 31.12.1995

Familjer efter typ, familjemedlemmarnas huvudsakliga verksamhet samt makarnas/föräldrarnas ålder

Families by type, main type of activity of family members and age of spouses/parents

Perhetyyppi, pääasiallinen toiminta Familjetyp, arbetskraftstillhörighet Type of family, participation in labour force	Avlo- ja avopari sekä isä ja lapsia-perheet Äkta makar, sambor samt far och barn-familjer Married and cohabiting couples and families with father and children					Avlo- ja avopari sekä äiti ja lapsia-perheet Äkta makar, sambor samt mor och barn-familjer Married and cohabiting couples and families with mother and children					
	Yhteensä Miehen/isän ikä - Makens/fars ålder Totalt Age of man/father					Yhteensä Vaimon/äidin ikä - Makans/mors ålder Totalt Age of wife/mother					
	Total	-29	30-39	40-49	50-59	60+	Total	-29	30-39	40-49	50-59

Perheitä, joissa on isä/äiti - Familjer med mor/far - Families with mother/father												
Yhteensä - Total - Total	1 223 907	129 608	265 772	320 745	225 373	282 409	1 355 899	191 658	318 068	353 653	226 585	265 935

## PERHEENJÄSEN TYÖTÖN - FAMILJEMEDLEM ARBETSLÖS - A MEMBER OF FAMILY IS UNEMPLOYED

<b>Yhteensä - Totalt - Total</b>	264 327	37 023	58 696	77 282	65 399	25 927	296 559	52 977	68 203	87 240	65 504	22 635
<b>Aviopari ilman lapsia</b> Äkta makar utan barn Married couples without children	395 953	16 625	20 778	37 633	100 963	219 954	395 953	22 348	18 532	49 265	114 783	191 025
<b>Perheenjäsen työtön</b> Familjemedlem arbetslös Member of family unemployed Työtön - Arbetslös - Unemployed	53 367	4 005	4 076	8 114	26 433	10 739	53 367	5 263	3 611	10 597	29 333	4 563
<b>Mies ja vaimo</b> Mannen och hustrun Husband and wife	6 604	630	653	1 218	3 688	415	6 604	852	574	1 472	3 501	205
<b>Vain mies</b> Endast mannen - Only husband	19 566	1 350	1 542	3 433	11 769	1 472	19 566	1 769	1 439	4 663	9 603	2 092
<b>Vain vaimo</b> Endast hustrun - Only wife	27 197	2 025	1 881	3 463	10 976	8 852	27 197	2 642	1 598	4 462	16 229	2 266
<b>Avopari ilman lapsia</b> Sambor utan barn Cohabiting couples without children	135 996	60 371	32 438	20 152	13 225	9 810	135 996	71 242	23 798	18 731	12 941	9 284
<b>Perheenjäsen työtön</b> Familjemedlem arbetslös Member of family unemployed Työtön - Arbetslös - Unemployed	39 637	18 681	8 955	6 535	4 661	805	39 637	21 956	6 086	6 111	4 628	856
<b>Mies ja vaimo</b> Mannen och hustrun Husband and wife	6 980	3 310	1 505	1 357	781	27	6 980	3 816	1 062	1 302	773	27
<b>Vain mies</b> Endast mannen - Only husband	17 073	7 754	3 807	2 952	2 444	116	17 073	9 083	2 668	2 759	1 878	685
<b>Vain vaimo</b> Endast hustrun - Only wife	15 584	7 617	3 643	2 226	1 436	662	15 584	9 057	2 356	2 050	1 977	144
<b>Aviopari ja lapsia</b> Äkta makar med barn Married couples with children	579 578	33 475	171 112	229 457	100 491	45 043	579 578	55 769	197 121	219 212	77 343	30 133
<b>Perheenjäsen työtön</b> Familjemedlem arbetslös Member of family unemployed Työtön - Arbetslös - Unemployed	136 089	7 846	33 338	51 978	30 542	12 385	136 089	13 361	38 532	52 080	24 427	7 689
<b>Isä ja äiti</b> Mor och far - Father and mother	9 728	711	3 403	3 698	1 826	90	9 728	1 298	3 890	3 324	1 193	23
<b>Isä, äiti ja lapsi</b> Mor, far och barn Father, mother and child	1 140	5	33	505	565	32	1 140	-	96	610	416	18
<b>Isä ja lapsi</b> Far och barn - Father and child	3 246	4	89	1 460	1 610	83	3 246	2	214	1 841	1 076	113
<b>Äiti ja lapsi</b> Mor och barn - Mother and child	4 216	3	109	1 782	1 599	723	4 216	3	281	2 100	1 704	128
<b>Vain isä</b> Endast far - Only father	39 096	4 143	12 812	14 233	7 500	408	39 096	6 607	14 488	12 988	4 670	343

## 2.7. Perheet tyypin, perheenjäsenten pääasiallisen toiminnan sekä puolisoitten/vanhempien iän mukaan 31.12.1995

Familjer efter typ, familjemedlemmarnas huvudsakliga verksamhet samt makarnas/föräldrarnas ålder

Families by type, main type of activity of family members and age of spouses/parents

Perhetyyppi, pääasiallinen toiminta Familjetyp, arbetskraftstillhörighet Type of family, participation in labour force	Avio- ja avopari sekä isä ja lapsia-perheet Äkta makar, sambor samt far och barn-familjer Married and cohabiting couples and families with father and children						Avio- ja avopari sekä äiti ja lapsia-perheet Äkta makar, sambor samt mor och barn-familjer Married and cohabiting couples and families with mother and children					
	Yhteensä Miehen/isän ikä - Makens/fars ålder Totalt Age of man/father						Yhteensä Vaimon/äidin ikä - Makans/mors ålder Totalt Age of wife/mother					
	Total	-29	30-39	40-49	50-59	60+	Total	-29	30-39	40-49	50-59	60+
Vain äiti Endast mor - Only mother	46 941	2 975	16 410	17 848	7 427	2 281	46 941	5 448	18 330	16 099	6 677	387
Vain lapsi Endast barn - Only child	31 722	5	482	12 452	10 015	8 768	31 722	3	1 233	15 118	8 691	6 677
Avopari ja lapsia Sambor med barn Cohabiting couples with children	85 309	18 677	37 237	22 995	5 293	1 107	85 309	25 674	36 853	19 010	3 097	675
Perh.jäsen työtön Familjemedlem arbetslös Member of family unemployed Työtön - Arbetslös - Unemployed	27 767	6 343	11 341	7 780	1 954	349	27 767	8 816	10 838	6 593	1 287	233
Isä ja äiti Far och mor - Father and mother	3 436	731	1 521	1 000	177	7	3 436	1 061	1 537	728	107	3
Isä, äiti ja lapsi Far, mor och barn Father, mother and child	172	5	25	98	41	3	172	1	39	108	24	-
Isä ja lapsi Far och barn - Father and child	451	9	82	247	111	2	451	1	69	283	80	18
Äiti ja lapsi Mor och barn - Mother and child	362	7	59	205	74	17	362	-	65	222	72	3
Vain isä Endast far - Only father	12 406	3 849	5 098	2 803	638	18	12 406	5 096	4 790	2 147	337	36
Vain äiti Endast mor - Only mother	9 062	1 729	4 290	2 432	512	99	9 062	2 655	4 085	1 963	346	13
Vain lapsi Endast barn - Only child	1 878	13	266	995	401	203	1 878	2	253	1 142	321	160
Aiti/isä ja lapsi Mor/far och barn Mother/father and child	27 071	460	4 207	10 508	5 401	6 495	159 063	16 625	41 764	47 435	18 421	34 818
Perh.jäsen työtön Familjemedlem arbetslös Member of family unemployed Työtön - Arbetslös - Unemployed	7 467	148	986	2 875	1 809	1 649	39 699	3 581	9 136	11 859	5 829	9 294
Äiti/isä ja lapsi Mor/far och barn Mother/father and child	571	-	10	270	275	16	1 977	-	204	969	723	81
Vain äiti/isä Endast mor/far Only mother/father	3 432	148	936	1 611	696	41	21 145	3 581	8 433	6 814	2 123	194
Vain lapsi Endast barn - Only child	3 464	-	40	994	838	1 592	16 577	-	499	4 076	2 983	9 019

## 2.8. Lapsiperheet perhetyypin, äidin ja isän työllisyyden ja iän sekä lapsiluvun ja nuorimman lapsen iän mukaan 31.12.1995

Barnfamiljer efter familjetyp, mors och fars sysselsättning och ålder samt barnantal och yngsta barnets ålder

Families with children under 18 years of age by type of family, age and employment of mother and father and age of the youngest child

Perhetyyppi, työllisyys Familjetyp, sysselsättning Type of family, employment	Lapsiperheitä - Barnfamiljer - Families with children															
	Yht. Alle 18-vuotiaiden lasten määrä - Antal barn under 18 år - Number of children under 18															
	Totalt Total	Lapsen ikä Barnets ålder				Nuorimman lapsen ikä Yngsta barnets ålder				Nuorimman lapsen ikä Yngsta barnets ålder						
		1	Age of the child			2	Age of the youngest child			3	Age of the youngest child					
	0-2	3-6	7-12	13-17	0-2	3-6	7-12	13-17	0-2	3-6	7-12	13-17				
<b>Yhteensä</b>	639 610	284 915	63 030	39 374	65 836	116 575	242 046	62 720	63 998	87 659	27 689	112 649	42 946	40 440	27 572	1 691
<b>Totalt - Total</b>																

## KAIKKI LAPSIPERHEET, JOISSA ÄITI - BARNFAMILJER MED MOR - FAMILIES WITH CHILDREN WHERE THERE IS MOTHER

## YHTEENSÄ

TOTALT - TOTAL	626 120	275 343	62 761	38 415	63 107	111 060	238 893	62 595	63 464	85 982	26 852	111 884	42 899	40 184	27 164	1 637
-19	1 629	1 497	1 443	50	4	-	129	124	4	1	-	3	3	-	-	-
20-24	21 539	14 920	12 014	2 800	95	11	5 618	5 033	566	19	-	1 001	961	39	1	-
25-29	74 889	36 331	24 453	9 079	2 717	82	29 025	20 030	8 133	854	8	9 533	7 669	1 776	87	1
30-39	273 370	77 506	22 721	19 213	21 536	14 036	124 544	34 689	43 458	40 262	6 135	71 320	30 359	28 201	12 375	385
40-49	222 607	118 741	2 123	7 146	34 318	75 154	75 065	2 717	11 217	42 792	18 339	28 801	3 902	10 042	13 804	1 053
50-59	31 629	25 918	7	127	4 425	21 359	4 489	2	86	2 053	2 348	1 222	5	126	894	197
60-	457	430	-	-	12	418	23	-	-	1	22	4	-	-	3	1

## Äiti työllinen - Mor sysselsatt - Mother employed

## Yhteensä

Totalt - Total	427 257	192 337	32 006	25 434	47 168	87 729	167 503	31 665	46 071	67 998	21 769	67 417	19 308	26 903	19 966	1 240
-19	89	83	76	6	1	-	6	5	1	-	-	-	-	-	-	-
20-24	4 828	3 768	2 758	959	44	7	936	775	153	8	-	124	114	9	1	-
25-29	35 465	19 314	12 923	4 934	1 408	49	13 254	8 365	4 423	461	5	2 897	2 172	687	38	-
30-39	188 204	55 201	14 928	14 163	15 683	10 427	89 995	20 877	32 947	31 334	4 837	43 008	14 949	19 006	8 777	276
40-49	175 426	94 838	1 315	5 290	26 800	61 433	59 975	1 642	8 487	34 652	15 194	20 613	2 070	7 121	10 584	838
50-59	23 126	19 021	6	82	3 231	15 702	3 331	1	60	1 543	1 727	774	3	80	566	125
60-	119	112	-	-	1	111	6	-	-	-	6	1	-	-	-	1

## Avioparit - Äkta makar - Married couples

## Yhteensä

Totalt - Total	321 878	128 973	20 108	13 311	29 974	65 580	134 220	24 547	36 410	55 493	17 770	58 685	16 744	23 626	17 279	1 036
-19	18	15	15	-	-	-	3	3	-	-	-	-	-	-	-	-
20-24	2 104	1 465	1 241	216	8	-	549	476	72	1	-	90	87	3	-	-
25-29	22 817	10 863	8 524	1 943	382	14	9 604	6 390	2 970	243	1	2 350	1 793	528	29	-
30-39	139 229	30 887	9 581	7 874	7 851	5 581	71 180	16 501	26 504	24 563	3 612	37 162	13 035	16 600	7 312	215
40-49	138 963	70 540	743	3 220	19 265	47 312	50 049	1 176	6 814	29 377	12 682	18 374	1 826	6 425	9 419	704
50-59	18 649	15 112	4	58	2 467	12 583	2 829	1	50	1 309	1 469	708	3	70	519	116
60-	98	91	-	-	1	90	6	-	-	-	6	1	-	-	-	1

## Avoparit - Sambor - Cohabiting couples

## Yhteensä

Totalt - Total	45 228	25 726	8 793	5 533	5 653	5 747	15 331	5 453	4 880	3 980	1 018	4 171	1 807	1 481	825	58
-19	49	47	45	1	1	-	2	1	1	-	-	-	-	-	-	-
20-24	1 834	1 548	1 164	349	28	7	264	220	37	7	-	22	17	4	1	-
25-29	7 954	5 210	3 401	1 352	424	33	2 370	1 542	715	109	4	374	282	85	7	-
30-39	23 563	11 218	3 862	2 879	2 729	1 748	9 378	3 384	3 310	2 281	403	2 967	1 353	1 093	501	20
40-49	10 945	6 934	321	940	2 267	3 406	3 216	306	815	1 533	562	795	155	294	308	38
50-59	883	769	-	12	204	553	101	-	2	50	49	13	-	5	8	-
60-	-	-	-	-	-	-	-	-	-	-	-	-	-	-	-	-

## Äiti ja lapsia - Mor och barn - Mother and children

## Yhteensä

Totalt - Total	60 151	37 638	3 105	6 590	11 541	16 402	17 952	1 665	4 781	8 525	2 981	4 561	757	1 796	1 862	146
-19	22	21	16	5	-	-	1	1	-	-	-	-	-	-	-	-
20-24	890	755	353	394	8	-	123	79	44	-	-	12	10	2	-	-
25-29	4 694	3 241	998	1 639	602	2	1 280	433	738	109	-	173	97	74	2	-
30-39	25 412	13 096	1 485	3 410	5 103	3 098	9 437	992	3 133	4 490	822	2 879	561	1 313	964	41
40-49	25 518	17 364	251	1 130	5 268	10 715	6 710	160	858	3 742	1 950	1 444	89	402	857	96
50-59	3 594	3 140	2	12	560	2 566	401	-	8	184	209	53	-	5	39	9
60-	21	21	-	-	-	21	-	-	-	-	-	-	-	-	-	-

2.8. Lapsiperheet perhetyypin, äidin ja isän työllisyyden ja iän sekä lapsiluvun ja nuorimman lapsen iän mukaan 31.12.1995

Barnfamiljer efter familjetyp, mors och fars sysselsättning och ålder samt barnantal och yngsta barnets ålder

Families with children under 18 years of age by type of family, age and employment of mother and father and age of the youngest child

Perhetyyppi, työllisyys Familjetyp, sysselsättning Type of family, employment	Lapsiperheitä - Barnfamiljer - Families with children													
	Yht. Totalt Total	Alle 18-vuotiaiden lasten määrä - Antal barn under 18 år - Number of children under 18							Nuorimman lapsen ikä Yngsta barnets ålder				Nuorimman lapsen ikä Yngsta barnets ålder	
		Lapsen ikä Barnets ålder							Age of the youngest child				Age of the youngest child	
	1	0-2	3-6	7-12	13-17	2	0-2	3-6	7-12	13-17	3	0-2	3-6	7-12

KAIKKI LAPSIPERHEET, JOISSA ISÄ - BARNFAMILJER MED FAR - FAMILIES WITH CHILDREN WHERE THERE IS FATHER

Yhteensä

TOTALT - TOTAL	541 259	225 109	54 424	27 705	48 972	94 008	212 881	57 837	55 823	75 531	23 690	103 269	40 310	36 883	24 615	1 461
-19	380	312	278	27	7	-	55	39	9	7	-	13	10	3	-	-
20-24	8 075	5 828	5 030	628	137	33	1 882	1 676	164	38	4	365	317	37	10	1
25-29	44 114	23 316	18 281	3 875	949	211	16 122	12 634	3 106	347	35	4 676	4 010	608	56	2
30-39	211 379	59 079	26 455	14 871	11 936	5 817	98 460	37 053	35 786	23 200	2 421	53 840	27 212	20 061	6 443	124
40-49	222 134	96 556	3 974	7 111	27 122	58 349	84 969	6 009	15 469	46 197	17 294	40 609	8 291	15 227	16 057	1 034
50-59	50 279	36 228	385	1 076	8 167	26 600	10 576	401	1 209	5 389	3 577	3 475	442	904	1 869	260
60-	4 898	3 790	21	117	654	2 998	817	25	80	353	359	291	28	43	180	40

Isä työllinen - Far sysselsatt - Father employed

Yhteensä

Totalt - Total	439 931	175 978	42 319	21 345	38 287	74 027	178 140	47 470	47 148	63 798	19 724	85 813	33 051	30 879	20 702	1 181
-19	73	67	61	5	1	-	4	4	-	-	-	2	2	-	-	-
20-24	4 509	3 197	2 801	321	63	12	1 091	995	81	13	2	221	203	14	4	-
25-29	33 088	17 407	14 046	2 636	594	131	12 279	9 738	2 293	220	28	3 402	2 951	423	28	-
30-39	176 690	47 765	22 015	11 937	9 339	4 474	83 809	31 493	30 755	19 602	1 959	45 116	22 762	16 868	5 387	99
40-49	187 241	80 004	3 112	5 683	22 234	48 975	72 784	4 954	13 123	39 838	14 869	34 453	6 822	12 913	13 835	883
50-59	37 067	26 585	279	729	5 900	19 677	7 953	277	869	4 037	2 770	2 529	302	647	1 392	188
60-	1 263	953	5	34	156	758	220	9	27	88	96	90	9	14	56	11

Avioparit - Äkta makar - Married couples

Yhteensä

Totalt - Total	374 157	138 981	28 912	14 704	30 704	64 661	156 141	38 354	41 181	58 460	18 146	79 035	29 627	28 815	19 511	1 082
-19	12	12	12	-	-	-	-	-	-	-	-	-	-	-	-	-
20-24	2 288	1 406	1 295	94	14	3	710	670	35	4	1	172	164	7	1	-
25-29	23 087	11 059	9 435	1 394	196	34	9 250	7 458	1 712	74	6	2 778	2 461	306	11	-
30-39	146 157	32 872	15 858	8 374	6 062	2 578	72 093	26 081	27 022	17 360	1 630	41 192	20 532	15 647	4 925	88
40-49	167 488	68 502	2 117	4 253	19 010	43 122	66 563	3 926	11 629	37 193	13 815	32 423	6 188	12 245	13 183	807
50-59	33 961	24 252	192	561	5 282	18 217	7 323	212	758	3 747	2 606	2 386	275	598	1 337	176
60-	1 164	878	3	28	140	707	202	7	25	82	88	84	7	12	54	11

Avoparit - Sambor - Cohabiting couples

Yhteensä

Totalt - Total	56 451	30 482	13 265	6 059	5 694	5 464	19 704	9 041	5 589	4 085	989	6 265	3 395	1 891	912	67
-19	61	55	49	5	1	-	4	4	-	-	-	2	2	-	-	-
20-24	2 199	1 769	1 492	219	49	9	381	325	46	9	1	49	39	7	3	-
25-29	9 790	6 198	4 577	1 148	376	97	2 973	2 260	548	143	22	619	488	114	17	-
30-39	27 683	13 104	6 097	3 218	2 402	1 387	10 867	5 365	3 484	1 776	242	3 712	2 209	1 122	372	9
40-49	14 585	7 834	964	1 305	2 384	3 181	4 982	1 021	1 406	1 932	623	1 769	629	605	481	54
50-59	2 068	1 474	84	159	467	764	485	64	103	221	97	109	26	41	38	4
60-	65	48	2	5	15	26	12	2	2	4	4	5	2	2	1	-

Isä ja lapsia - Far och barn - Father and children

Yhteensä

Totalt - Total	9 323	6 515	142	582	1 889	3 902	2 295	75	378	1 253	589	513	29	173	279	32
-19	-	-	-	-	-	-	-	-	-	-	-	-	-	-	-	-
20-24	22	22	14	8	-	-	-	-	-	-	-	-	-	-	-	-
25-29	211	150	34	94	22	-	56	20	33	3	-	5	2	3	-	-
30-39	2 850	1 789	60	345	875	509	849	47	249	466	87	212	21	99	90	2
40-49	5 168	3 668	31	125	840	2 672	1 239	7	88	713	431	261	5	63	171	22
50-59	1 038	859	3	9	151	696	145	1	8	69	67	34	1	8	17	8
60-	34	27	-	1	1	25	6	-	-	2	4	1	-	-	1	-

## 2.9. Työlliset ja työttömät iän, sukupuolen, perheeseen kuulumisen ja perheeseen mukaan 31.12.1995

Sysselessatta och arbetslösa efter ålder, kön och familjetillhörighet samt ställning i familjen

Employed and unemployed persons by age, membership in family and family status

Työllisyys, ikä, sukup.	Yhteensä Totalt	Perheeseen kuuluvat - Tillhör familj - Belongs to family				Perheisiin kuulumattomat	Laitoksissa, muut	
		Yhteensä	Perheeseen - Ställning i familjen - Family status					
Sysselsättning, ålder, kön	Total	Totalt	Aviopuoliso Äkta make/maka	Avopuoliso Sambo	Ilman puolisoa Utan make/maka	Lapsi Barn	Tillhör ej familj Not belonging to families	På anstalt, övriga In institutions, others
Employment, age sex		Total	Spouse	Cohabiting partner	No spouse	Child		
<b>Työlliset</b>	1 932 752	1 613 307	1 122 605	269 246	94 145	127 311	313 392	6 053
<b>Sysselsatta</b>								
<b>Employed</b>								
15-19	30 699	27 365	198	2 459	22	24 686	3 246	88
20-24	111 253	81 010	9 479	32 991	912	37 628	29 710	533
25-29	210 271	157 610	66 907	61 673	4 905	24 125	51 549	1 112
30-34	265 678	217 916	138 802	54 166	11 247	13 701	46 618	1 144
35-39	284 804	246 842	179 185	40 474	17 565	9 618	37 000	962
40-44	304 761	269 240	208 109	31 654	21 890	7 587	34 731	790
45-49	328 159	285 810	233 202	25 801	20 876	5 931	41 599	750
50-54	225 499	190 149	163 484	13 371	10 635	2 659	34 910	440
55-59	124 628	100 589	89 745	5 339	4 482	1 023	23 868	171
60-64	41 913	32 728	29 855	1 197	1 357	319	9 123	62
65-74	5 087	4 048	3 639	121	254	34	1 038	1
<b>Miehet</b>	993 634	826 485	577 824	141 843	14 492	92 326	162 795	4 354
<b>Man - Males</b>								
15-19	15 274	14 166	46	514	-	13 606	1 071	37
20-24	60 085	45 449	4 193	14 805	22	26 429	14 334	302
25-29	114 701	85 141	33 134	33 089	211	18 707	28 797	763
30-34	143 215	114 429	71 847	30 303	854	11 425	27 951	835
35-39	148 191	124 191	91 598	22 317	2 063	8 213	23 270	730
40-44	153 440	132 635	105 771	16 876	3 600	6 388	20 177	628
45-49	163 385	142 202	119 795	13 555	4 136	4 716	20 621	562
50-54	110 633	95 899	84 812	6 894	2 266	1 927	14 414	320
55-59	59 924	51 541	47 131	2 748	965	697	8 258	125
60-64	22 430	18 839	17 628	673	333	205	3 540	51
65-74	2 356	1 993	1 869	69	42	13	362	1
<b>Naiset</b>	939 118	786 822	544 781	127 403	79 653	34 985	150 597	1 699
<b>Kvinnor - Females</b>								
15-19	15 425	13 199	152	1 945	22	11 080	2 175	51
20-24	51 168	35 561	5 286	18 186	890	11 199	15 376	231
25-29	95 570	72 469	33 773	28 584	4 694	5 418	22 752	349
30-34	122 463	103 487	66 955	23 863	10 393	2 276	18 667	309
35-39	136 613	122 651	87 587	18 157	15 502	1 405	13 730	232
40-44	151 321	136 605	102 338	14 778	18 290	1 199	14 554	162
45-49	164 774	143 608	113 407	12 246	16 740	1 215	20 978	188
50-54	114 866	94 250	78 672	6 477	8 369	732	20 496	120
55-59	64 704	49 048	42 614	2 591	3 517	326	15 610	46
60-64	19 483	13 889	12 227	524	1 024	114	5 583	11
65-74	2 731	2 055	1 770	52	212	21	676	-

## 2.9. Työlliset ja työttömät iän, sukupuolen, perheeseen kuulumisen ja perheeseen mukaan 31.12.1995

Sysselsatta och arbetslösa efter ålder, kön och familjetillhörighet samt ställning i familjen

Employed and unemployed persons by age, membership in family and family status

Työllisyys, ikä, sukup.	Yhteensä Totalt	Perheeseen kuuluvat - Tillhör familj - Belongs to family				Perheisiin kuulumattomat	Laitoksissa, muut	
		Yhteensä	Perheeseen - Ställning i familjen - Family status					
Sysselsättning, ålder, kön	Total	Totalt	Aviopuoliso	Avopuoliso	Ilman puolisoa	Lapsi	Tillhör ej familj	På anstalt,
Employment, age sex		Total	Äkta make/maka	Sambo	Utan make/maka	Barn	Not belonging to families	övriga In institutions, others
			Spouse	Cohabiting partner	No spouse	Child		
<b>Työttömät</b>	476 567	348 065	175 206	76 114	27 125	69 620	122 324	6 178
<b>Arbetslösa</b>								
<b>Unemployed</b>								
15-19	25 200	20 523	241	2 802	14	17 466	4 531	146
20-24	58 597	41 834	3 517	13 970	803	23 544	16 134	629
25-29	58 862	41 600	13 328	15 476	2 912	9 884	16 343	919
30-34	57 987	42 870	20 449	12 050	4 422	5 949	14 130	987
35-39	55 419	41 689	22 852	9 132	5 161	4 544	12 833	897
40-44	57 233	42 186	25 077	7 919	5 241	3 949	14 109	938
45-49	58 343	41 593	27 537	6 911	4 423	2 722	15 900	850
50-54	42 489	30 053	23 111	3 880	2 066	996	11 912	524
55-59	53 723	39 455	33 567	3 611	1 751	526	14 007	261
60-64	8 646	6 218	5 488	361	329	40	2 401	27
65-74	68	44	39	2	3	-	24	-
<b>Miehet</b>	263 691	177 291	79 380	40 518	4 003	53 390	81 118	5 282
<b>Män - Males</b>								
15-19	15 005	12 747	63	834	2	11 848	2 177	81
20-24	34 611	25 008	1 305	6 544	16	17 143	9 137	466
25-29	33 471	21 733	5 475	8 280	130	7 848	10 953	785
30-34	32 368	21 011	8 668	6 870	342	5 131	10 501	856
35-39	30 566	19 729	9 864	5 168	604	4 093	10 055	782
40-44	32 279	20 487	11 548	4 417	928	3 594	10 960	832
45-49	32 750	20 416	12 999	4 040	953	2 424	11 577	757
50-54	22 686	14 527	10 895	2 214	553	865	7 694	465
55-59	26 380	18 877	16 063	1 978	418	418	7 269	234
60-64	3 553	2 745	2 490	173	56	26	784	24
65-74	22	11	10	-	1	-	11	-
<b>Naiset</b>	212 876	170 774	95 826	35 596	23 122	16 230	41 206	896
<b>Kvinnor-Females</b>								
15-19	10 195	7 776	178	1 968	12	5 618	2 354	65
20-24	23 986	16 826	2 212	7 426	787	6 401	6 997	163
25-29	25 391	19 867	7 853	7 196	2 782	2 036	5 390	134
30-34	25 619	21 859	11 781	5 180	4 080	818	3 629	131
35-39	24 853	21 960	12 988	3 964	4 557	451	2 778	115
40-44	24 954	21 699	13 529	3 502	4 313	355	3 149	106
45-49	25 593	21 177	14 538	2 871	3 470	298	4 323	93
50-54	19 803	15 526	12 216	1 666	1 513	131	4 218	59
55-59	27 343	20 578	17 504	1 633	1 333	108	6 738	27
60-64	5 093	3 473	2 998	188	273	14	1 617	3
65-74	46	33	29	2	2	-	13	-

## 2.10. Perheet ja lapsiperheet puolison/vanhemman työllisyyden ja toimialan sekä perheen lapsiluvun mukaan 31.12.1995

Familjer och barnfamiljer efter makans/makens sysselsättning och näringsgren samt antalet barn i familjen

Families total and families with children by employment and industry of spouse and number of children in family

Miehen /isän ja valmon/äidin työllisyys ja toimiala Mannens/fars och hustruns/mors sysselsättning och näringsgren Employment and industry of spouse	Perheet Familjer Families	Ei lapsia Inga barn No children	Lapsiperheet - Barnfamiljer - Families with children					Henkilöitä perheissä, joissa	
			Yhteensä Totalt Total	Lasten määrä - Antal barn - Number of children	1	2	3	4	5+

<b>Kalkki perheet - Alla familjer - Families total</b>	<b>1 382 970</b>	<b>743 360</b>	<b>639 610</b>	<b>284 915</b>	<b>242 046</b>	<b>85 761</b>	<b>19 058</b>	<b>7 830</b>	<b>2 425 426</b>	<b>1 667 812</b>
--	------------------	----------------	----------------	----------------	----------------	---------------	---------------	--------------	------------------	------------------

<b>Perheet, joissa - Familjer, där - Families with Mies/isä työllinen</b>	<b>734 159</b>	<b>294 228</b>	<b>439 931</b>	<b>175 978</b>	<b>178 140</b>	<b>65 750</b>	<b>14 201</b>	<b>5 862</b>	<b>1 772 605</b>	<b>686 703</b>
---	----------------	----------------	----------------	----------------	----------------	---------------	---------------	--------------	------------------	----------------

Mannen/far sysselsatt - Husband/father employed

Toimiala - Näringsgren - Industry 1)

<b>A Maa-, riista- ja metsätalous</b>	<b>58 916</b>	<b>22 692</b>	<b>36 224</b>	<b>12 554</b>	<b>13 366</b>	<b>7 288</b>	<b>2 037</b>	<b>979</b>	<b>157 866</b>	<b>59 307</b>
<b>B Kalatalous</b>	<b>1 061</b>	<b>422</b>	<b>639</b>	<b>248</b>	<b>267</b>	<b>89</b>	<b>22</b>	<b>13</b>	<b>2 593</b>	<b>1 015</b>
<b>C-D Teollisuus</b>	<b>200 566</b>	<b>81 269</b>	<b>119 297</b>	<b>49 659</b>	<b>48 140</b>	<b>16 648</b>	<b>3 486</b>	<b>1 364</b>	<b>474 361</b>	<b>187 756</b>
<b>E Sähkö-, kaasu- ja vesihuolto</b>	<b>14 244</b>	<b>6 046</b>	<b>8 198</b>	<b>3 297</b>	<b>3 449</b>	<b>1 150</b>	<b>218</b>	<b>84</b>	<b>32 840</b>	<b>14 415</b>
<b>F Rakentaminen</b>	<b>65 203</b>	<b>24 785</b>	<b>40 418</b>	<b>16 212</b>	<b>16 228</b>	<b>6 051</b>	<b>1 313</b>	<b>614</b>	<b>163 308</b>	<b>58 255</b>
<b>G Tukku- ja vähittäiskauppa</b>	<b>87 110</b>	<b>35 307</b>	<b>51 803</b>	<b>21 069</b>	<b>21 595</b>	<b>7 177</b>	<b>1 403</b>	<b>559</b>	<b>205 260</b>	<b>80 468</b>
<b>H Majoitus- ja ravitsemistoiminta</b>	<b>8 683</b>	<b>3 773</b>	<b>4 910</b>	<b>2 133</b>	<b>2 041</b>	<b>588</b>	<b>123</b>	<b>25</b>	<b>18 799</b>	<b>8 054</b>
<b>I Kuljetus, varastointi ja tietoliikenne</b>	<b>77 603</b>	<b>32 210</b>	<b>45 393</b>	<b>19 025</b>	<b>18 193</b>	<b>6 378</b>	<b>1 322</b>	<b>475</b>	<b>180 220</b>	<b>74 491</b>
<b>J Rahoitustoiminta</b>	<b>10 235</b>	<b>3 782</b>	<b>6 453</b>	<b>2 457</b>	<b>2 884</b>	<b>910</b>	<b>160</b>	<b>42</b>	<b>25 691</b>	<b>8 842</b>
<b>K Kiinteistö- vuokraus-, tutk.palv.</b>	<b>68 507</b>	<b>26 669</b>	<b>41 838</b>	<b>16 429</b>	<b>17 623</b>	<b>6 081</b>	<b>1 221</b>	<b>484</b>	<b>167 260</b>	<b>61 052</b>
<b>L Julkinen hallinto ja maanpuolustus</b>	<b>43 780</b>	<b>17 222</b>	<b>26 558</b>	<b>10 540</b>	<b>11 099</b>	<b>3 879</b>	<b>753</b>	<b>287</b>	<b>106 507</b>	<b>40 006</b>
<b>M Koulutus</b>	<b>36 471</b>	<b>14 620</b>	<b>21 851</b>	<b>8 418</b>	<b>8 797</b>	<b>3 518</b>	<b>760</b>	<b>358</b>	<b>89 682</b>	<b>34 591</b>
<b>N Terveystieteiden ja sosiaalipalvelut</b>	<b>22 106</b>	<b>8 298</b>	<b>13 808</b>	<b>4 872</b>	<b>5 625</b>	<b>2 510</b>	<b>582</b>	<b>219</b>	<b>57 097</b>	<b>19 260</b>
<b>O-P Muut yht.kunn. ja henk.koht. palvelut</b>	<b>28 073</b>	<b>11 869</b>	<b>16 204</b>	<b>6 387</b>	<b>6 464</b>	<b>2 525</b>	<b>590</b>	<b>238</b>	<b>65 719</b>	<b>27 169</b>
<b>Q Kansainväliset järjestöt ja ulkom. edust.</b>	<b>40</b>	<b>9</b>	<b>31</b>	<b>10</b>	<b>15</b>	<b>4</b>	<b>1</b>	<b>1</b>	<b>128</b>	<b>22</b>
<b>X Toimiala tuntematon</b>	<b>11 561</b>	<b>5 255</b>	<b>6 306</b>	<b>2 668</b>	<b>2 354</b>	<b>954</b>	<b>210</b>	<b>120</b>	<b>25 274</b>	<b>12 000</b>

<b>Perheet, joissa mies/isä työtön</b>	<b>123 901</b>	<b>62 515</b>	<b>61 386</b>	<b>27 566</b>	<b>22 085</b>	<b>8 410</b>	<b>2 328</b>	<b>997</b>	<b>240 626</b>	<b>138 476</b>
--	----------------	---------------	---------------	---------------	---------------	--------------	--------------	------------	----------------	----------------

Familjer där mannen/far arbetslös

Families with man/father unemployed

<b>Mies/isä työvoimaan kuulumaton</b>	<b>365 847</b>	<b>325 905</b>	<b>39 942</b>	<b>21 565</b>	<b>12 656</b>	<b>4 076</b>	<b>1 056</b>	<b>589</b>	<b>153 954</b>	<b>711 214</b>
---------------------------------------	----------------	----------------	---------------	---------------	---------------	--------------	--------------	------------	----------------	----------------

Mannen/far utanför arbetskraften

Husband/father outside labour force

<b>Perheessä ei isää</b>	<b>159 063</b>	<b>60 712</b>	<b>98 351</b>	<b>59 806</b>	<b>29 165</b>	<b>7 525</b>	<b>1 473</b>	<b>382</b>	<b>258 241</b>	<b>131 419</b>
--------------------------	----------------	---------------	---------------	---------------	---------------	--------------	--------------	------------	----------------	----------------

Familjer utan far - Families without father

## 2.10. Perheet ja lapsiperheet puolison/vanhemman työllisyyden ja toimialan sekä perheen lapsiluvun mukaan 31.12.1995

Familjer och barnfamiljer efter makans/makens sysselsättning och näringsgren samt antalet barn i familjen

Families total and families with children by employment and industry of spouse and number of children in family

Miehen /isän ja vaimon/äidin työllisyys ja toimiala Mannens/färs och hustruns/mors sysselsättning och näringsgren Employment and industry of spouse	Perheet Familjer Families	Ei lapsia Inga barn No children	Lapsiperheet - Barnfamiljer - Families with children					Henkilöitä perheissä, joissa		
			Yhteensä Totalt Total	Lasten määrä - Antal barn - Number of children				Personer i familjer Persons in families with		
				1	2	3	4	5+	on alle 18-v. lapsia med barn under 18 children under 18	ei alle 18-v. lapsia utan barn under 18 år no children under 18
<b>Perheet, joissa - Familjer, där - Families with</b>										
<b>Vaimo/äiti työllinen</b>	751 837	324 580	427 257	192 337	167 503	54 351	10 005	3 061	1 626 309	757 087
Hustrun/mor sysselsatt - Wife/mother employed										
<b>Toimiala - Näringsgren - Industry 1)</b>										
<b>A Maa-, riista- ja metsätalous</b>	44 239	18 379	25 860	8 891	8 991	5 406	1 693	879	114 796	49 127
<b>B Kalatalous</b>	291	124	167	57	80	19	9	2	670	303
<b>C-D Teollisuus</b>	97 353	46 639	50 714	25 506	19 064	5 141	823	180	185 949	106 426
<b>E Sähkö-, kaasu- ja vesihuolto</b>	3 543	1 554	1 989	963	836	167	20	3	7 253	3 543
<b>F Rakentaminen</b>	6 841	3 192	3 649	1 695	1 428	425	67	34	13 855	7 436
<b>G Tukku- ja vähittäiskauppa</b>	86 980	43 850	43 130	21 741	16 380	4 143	648	218	157 681	99 284
<b>H Majoitus- ja ravitsemistoiminta</b>	26 483	12 103	14 380	7 054	5 567	1 497	218	44	51 713	26 852
<b>I Kujetus, varastointi ja tietoliikenne</b>	29 824	13 535	16 289	8 048	6 317	1 619	255	50	59 380	30 966
<b>J Rahoitustoiminta</b>	30 264	12 435	17 829	8 378	7 457	1 756	210	28	66 126	29 191
<b>K Kiinteistö- vuokraus-, tutk.paiv.</b>	59 441	25 685	33 756	15 966	13 464	3 641	540	145	124 254	58 361
<b>L Julkinen hallinto ja maanpuolustus</b>	49 394	20 618	28 776	13 371	11 568	3 228	513	96	106 756	47 456
<b>M Koulutus</b>	68 277	28 036	40 241	17 186	16 232	5 524	986	313	155 885	66 475
<b>N Terveystenhoito ja sosiaalipalvelut</b>	189 660	72 795	116 865	48 227	47 347	17 395	3 131	765	455 043	173 261
<b>O-P Muut yht.kunn. ja henk.koht. palvelut</b>	40 856	18 762	22 094	10 439	8 495	2 586	458	116	82 086	42 825
<b>Q Kansainväliset järjestöt ja ulkom. edust.</b>	71	24	47	22	20	4	1	-	170	50
<b>X Toimiala tuntematon</b>	18 320	6 849	11 471	4 793	4 257	1 800	433	188	44 692	15 531
<b>Perheet, joissa vaimo/äiti työtön</b>	154 544	73 412	81 132	36 343	29 788	11 303	2 757	941	301 258	163 518
Familjer där hustrun/mor arbetslös Families where wife/mother unemployed										
<b>Vaimo/äiti työvoimaan kuulumaton</b>	449 518	331 787	117 731	46 663	41 602	19 496	6 174	3 796	463 849	718 056
Hustrun/mor utanför arbetskraften Wife/mother not in the labour force										
<b>Perheessä ei äitiä</b>	27 071	13 581	13 490	9 572	3 153	611	122	32	34 010	29 151
Familjer utan mor - Families without mother										

1) Toimialaluokitus ruotsiksi ja englanniksi on liitteessä 2 - Näringsgrensindelningen på svenska är i bilaga 2 - Industrial classification i in English is in Appendix 2



## 2.11. Perheet tyypin, lapsiperheet lapsiluvun sekä miehen/isän koulutustason mukaan 31.12.1995

Familjer efter typ, barnfamiljer efter barnantal samt mannens/fars utbildningsnivå

Families by type, families with children under 18-years by number of children and educational level of husband/father

Perhetyyppi, lapsiluku Familjetyp, barnantal Type of family, number of children	Yhteensä Totalt Total	Miehen/isän koulutustaso - Mannens/fars utbildningsnivå - Educational level of husband/father						
		Ei perusast. jäik. tutkintoa Ingen utbildning efter grundnivå Only basic education	Alempi keskiaste Lägre mellannivå Lower level of upper secondary education	Ylempi keskiaste Högre mellannivå Upper level of upper secondary education	Alin korkea- aste Lågsta högre nivå Lowest level of tertiary education	Alempi kand. aste Lägre kand. nivå Undergrad. level of tertiary education	Ylempi kand. aste Högre kand. nivå Graduate level of tertiary education	Tutkija- koulutus Forskar- utbildning Post- graduate education
<b>Perheet, joissa on mies/isä</b> Familjer med man/far - Families with husband/father	1 223 907	490 257	344 110	196 408	72 803	30 018	77 066	13 245
<b>Henkilöitä - Personer - Persons</b>	3 703 578	1 348 043	1 120 925	605 802	235 087	94 184	254 951	44 586
<b>Aviopari ilman lapsia</b> Äkta makar utan barn - Married couples without children	395 953	225 726	73 746	45 553	18 663	8 341	20 208	3 716
<b>Henkilöitä - Personer - Persons</b>	791 906	451 452	147 492	91 106	37 326	16 682	40 416	7 432
<b>Avopari ilman lapsia</b> Sambor utan barn - Cohabiting couples without children	135 996	42 278	41 525	35 737	7 198	3 277	5 483	498
<b>Henkilöitä - Personer - Persons</b>	271 992	84 556	83 050	71 474	14 396	6 554	10 966	996
<b>Aviopari ja lapsia</b> Äkta makar med barn - Married couples with children	579 578	181 295	185 669	98 260	41 829	16 474	47 563	8 488
<b>Henkilöitä - Personer - Persons</b>	2 268 389	681 480	743 239	386 992	166 393	64 692	191 177	34 416
<b>Avopari ja lapsia</b> Sambor med barn - Cohabiting couples with children	85 309	27 859	35 139	13 823	4 021	1 461	2 670	336
<b>Henkilöitä - Personer - Persons</b>	308 130	100 680	128 164	49 017	14 303	5 160	9 564	1 242
<b>Isä ja lapsia</b> Far och barn - Father and children	27 071	13 099	8 031	3 035	1 092	- 465	1 142	207
<b>Henkilöitä - Personer - Persons</b>	63 161	29 875	18 980	7 213	2 669	1 096	2 828	500
<b>Lapsiperheet, joissa on mies/isä</b> Barnfamiljer med man/far Families with children and with husband/father	541 259	142 100	193 994	98 887	39 393	15 375	44 065	7 445
<b>Lasten määrä - Barnantal - Number of children</b>								
1	225 109	68 983	76 162	39 954	15 155	6 555	15 706	2 594
2	212 881	48 999	78 248	41 078	16 448	6 193	18 844	3 071
3	78 236	17 377	29 808	14 013	6 078	2 067	7 517	1 376
4+	25 033	6 741	9 776	3 842	1 712	560	1 998	404
<b>Aviopari ja lapsia</b> Äkta makar med barn - Married couples with children	449 241	112 859	155 838	83 894	34 947	13 763	40 919	7 021
<b>Lasten määrä - Barnantal - Number of children</b>								
1	172 596	51 993	55 258	31 000	12 539	5 556	13 883	2 367
2	182 993	39 916	65 294	36 335	15 022	5 708	17 806	2 912
3	70 600	14 932	26 394	12 928	5 754	1 962	7 285	1 345
4+	23 052	6 018	8 892	3 631	1 632	537	1 945	397
<b>Avopari ja lapsia</b> Sambor med barn - Cohabiting couples with children	78 528	24 539	32 987	13 110	3 778	1 349	2 460	305
<b>Lasten määrä - Barnantal - Number of children</b>								
1	42 941	13 486	17 314	7 622	2 175	815	1 378	151
2	26 735	8 139	11 672	4 289	1 249	417	849	120
3	7 025	2 242	3 176	1 003	287	97	191	29
4+	1 827	672	825	196	67	20	42	5
<b>Isä ja lapsia - Far och barn - Father and children</b>	13 490	4 702	5 169	1 883	668	263	686	119
<b>Lasten määrä - Barnantal - Number of children</b>								
1	9 572	3 504	3 590	1 332	441	184	445	76
2	3 153	944	1 282	454	177	68	189	39
3	611	203	238	82	37	8	41	2
4+	154	51	59	15	13	3	11	2

## 2.12. Perheet tyypin, lapsiperheet lapsiluvun sekä vaimon/äidin koulutustason mukaan 31.12. 1995

Familjer efter typ, barnfamiljer efter barnantal samt hustruns/mors utbildningsnivå

Families by type, families with children under 18-years by number of children and educational level of wife/mother

Perhetyyppi, lapsiluku Familjetyp, barnantal Type of family, number of children	Yhteensä Totalt Total	Vaimon koulutustaso - Hustruns utbildningsnivå - Educational level of wife						
		Ei perusast. jälk. tutkintoa ingen utbildning etter grundnivå Only basic education	Alempi keskiaste Lägre mellannivå Lower level of upper secondary education	Ylempi keskiaste Högre mellannivå Upper level of upper secondary education	Alin kor- kea-aste Lågsta högre nivå Lowest level of tertiary education	Alempi kand. aste Lägre kand. nivå Undergrad. level of tertiary education	Ylempi kand. aste Högre kand. nivå Graduate level of tertiary education	Tutkija- koulutus Forskar- utbildning Post- graduate education
<b>Perheet, joissa on valvoja/äiti</b> Familjer med maka/mor Families with wife/mother	1 355 899	523 898	378 708	255 580	89 062	40 944	63 036	4 673
<b>Henkilöitä - Personer - Persons</b>	4 030 077	1 382 912	1 209 611	796 318	287 407	132 474	205 717	15 638
<b>Aviopari ilman lapsia</b> Äkta makar utan barn - Married couples without children	395 953	233 663	79 871	42 306	18 178	8 744	12 252	939
<b>Henkilöitä - Personer - Persons</b>	791 906	467 326	159 742	84 612	36 356	17 488	24 504	1 878
<b>Avopari ilman lapsia</b> Sambor utan barn - Cohabiting couples without children	135 996	37 412	34 399	45 398	9 398	3 384	5 777	228
<b>Henkilöitä - Personer - Persons</b>	271 992	74 824	68 798	90 796	18 796	6 768	11 554	456
<b>Aviopari ja lapsia</b> Äkta makar med barn - Married couple with children	579 578	156 951	187 206	123 550	48 696	23 244	37 099	2 832
<b>Henkilöitä - Personer - Persons</b>	2 268 389	582 887	749 711	490 053	194 798	92 543	147 060	11 337
<b>Avopari ja lapsia</b> Sambor med barn - Cohabiting couples with children	85 309	24 526	31 786	19 473	5 006	1 690	2 631	197
<b>Henkilöitä - Personer - Persons</b>	308 130	88 912	116 425	68 911	17 770	6 020	9 352	740
<b>Äiti ja lapsia</b> Mor och barn - Mother and children	159 063	71 344	45 446	24 853	7 784	3 882	5 277	477
<b>Henkilöitä - Personer - Persons</b>	389 660	168 963	114 935	61 946	19 687	9 655	13 247	1 227
<b>Lapsiperheet, joissa on nainen/äiti</b> Barnfamiljer med kvinna/mor Families with children and with wife/mother	626 120	142 361	215 092	148 350	53 067	24 012	40 182	3 056
<b>Lasten määrä - Barnantal - Number of children</b>								
1	275 343	75 346	90 179	62 072	20 982	9 989	15 619	1 156
2	238 893	44 833	82 835	61 118	21 756	9 758	17 322	1 271
3	85 150	15 603	31 562	19 923	8 243	3 370	5 930	519
4+	26 734	6 579	10 516	5 237	2 086	895	1 311	110
<b>Aviopari ja lapsia</b> Äkta makar med barn - Married couples with children	449 241	90 879	151 458	109 162	42 145	19 607	33 486	2 504
<b>Lasten määrä - Barnantal - Number of children</b>								
1	172 596	44 825	54 850	38 614	14 513	7 273	11 665	856
2	182 993	29 859	61 764	48 577	18 211	8 404	15 091	1 087
3	70 600	11 088	25 736	17 242	7 485	3 094	5 492	463
4+	23 052	5 107	9 108	4 729	1 936	836	1 238	98
<b>Avopari ja lapsia</b> Sambor med barn - Cohabiting couples with children	78 528	21 219	29 630	18 670	4 794	1 552	2 480	183
<b>Lasten määrä - Barnantal - Number of children</b>								
1	42 941	11 653	15 251	10 856	2 804	905	1 378	94
2	26 735	6 787	10 636	6 244	1 591	510	908	59
3	7 025	2 080	3 003	1 307	336	104	172	23
4+	1 827	699	740	263	63	33	22	7
<b>Äiti ja lapsia</b> Mor och barn - Mother and children	98 351	30 263	34 004	20 518	6 128	2 853	4 216	369
<b>Lasten määrä - Barnantal - Number of children</b>								
1	59 806	18 868	20 078	12 602	3 665	1 811	2 576	206
2	29 165	8 187	10 435	6 297	1 954	844	1 323	125
3	7 525	2 435	2 823	1 374	422	172	266	33
4+	1 855	773	668	245	87	26	51	5

## 2.13. Perheet vuoden 1995 käyttötulojen, nettotulojen ja valtionveronalaisten tulojen ja henkilöluvun mukaan 31.12.1995

Familjer efter 1995 års bruksinkomster, nettoinkomster, statsskattepliktiga inkomster och personantal

Families by 1995 income at disposal, net income, income subject to state taxation and number of persons

Tulot Incomster Income	Perheet yhteensä Familjer totalt Families total	2 henkilön perheet Familjer med två medlemmar Families with two persons	3+ henkilön perheet Familjer med 3+ medlemmar Families with 3+ persons	Lapsiperheet Barnfamiljer Families with children	Yksinhuoltaja- perheet Ensamförsörjare- familjer Families with one parent	Henkilöitä perheissä Personer i familjer Persons in families					
<b>KÄYTTÖTULOT - BRUKSINKOMSTER - INCOME AT DISPOSAL</b>											
<b>Yhteensä - Totalt - Total</b>	1 382 970	100,0	655 968	100,0	727 002	100,0	639 610	100,0	111 841	100,0	4 093 238
<b>10 - 39 999</b>	10 292	0,7	7 261	1,1	3 031	0,4	4 553	0,7	2 368	2,1	25 147
<b>40 000 - 69 999</b>	56 379	4,1	47 745	7,3	8 634	1,2	17 937	2,8	12 213	10,9	125 320
<b>70 000 - 99 999</b>	237 070	17,1	196 938	30,0	40 132	5,5	61 511	9,6	37 592	33,6	528 529
<b>100 000 - 149 999</b>	421 536	30,5	229 919	35,1	191 617	26,4	175 328	27,4	47 016	42,0	1 150 299
<b>150 000 - 199 999</b>	357 178	25,8	112 432	17,1	244 746	33,7	200 793	31,4	9 773	8,7	1 171 658
<b>200 000 - 249 999</b>	180 410	13,0	37 667	5,7	142 743	19,6	110 396	17,3	1 977	1,8	646 387
<b>250 000 - 299 999</b>	68 599	5,0	12 631	1,9	55 968	7,7	40 703	6,4	543	0,5	255 307
<b>300 000 - 349 999</b>	26 176	1,9	4 970	0,8	21 206	2,9	14 986	2,3	170	0,2	99 047
<b>350 000 - 399 999</b>	11 012	0,8	2 177	0,3	8 835	1,2	6 261	1,0	66	0,1	41 552
<b>400 000 -</b>	13 312	1,0	3 552	0,5	9 760	1,3	6 847	1,1	123	0,1	47 454
<b>Tuntematon tai tuloton</b>	1 006	0,1	676	0,1	330	-	295	-	-	-	2 538
Okänd eller ej inkomster - <i>Unknown or no income</i>											
<b>Käyttötulot/perhe</b>	157 718		128 015		184 419		172 804		107 827		
Bruksinkomster/familjer - <i>Income at disposal/ family</i>											
<b>Käyttötulot/perheenjäsen</b>	53 282		64 008		48 205		45 569		41 264		
Bruksinkomster/familjemedlem - <i>Income at disposal/ family member</i>											
<b>Henkilöitä perheissä</b>	4 093 238		1 311 936		2 781 302		2 425 426		292 251		
Personer i familjer - <i>Persons in families</i>											
<b>NETTOTULOT - NETTOINKOMSTER - NET INCOME</b>											
<b>Yhteensä - Totalt - Total</b>	1 382 970	100,0	655 968	100,0	727 002	100,0	639 610	100,0	111 841	100,0	4 093 238
<b>10 - 39 999</b>	41 277	3,0	25 366	3,9	15 911	2,2	29 817	4,7	24 786	22,2	107 243
<b>40 000 - 69 999</b>	119 842	8,7	83 582	12,7	36 260	5,0	52 082	8,1	31 787	28,4	299 188
<b>70 000 - 99 999</b>	248 254	18,0	177 957	27,1	70 297	9,7	79 823	12,5	32 422	29,0	619 185
<b>100 000 - 149 999</b>	399 956	28,9	200 847	30,6	199 109	27,4	171 488	26,8	16 515	14,8	1 167 428
<b>150 000 - 199 999</b>	325 196	23,5	106 939	16,3	218 257	30,0	174 642	27,3	3 790	3,4	1 049 691
<b>200 000 - 249 999</b>	146 719	10,6	36 668	5,6	110 051	15,1	79 313	12,4	966	0,9	497 944
<b>250 000 - 299 999</b>	55 916	4,0	12 405	1,9	43 511	6,0	29 201	4,6	320	0,3	195 023
<b>300 000 - 349 999</b>	21 795	1,6	4 944	0,8	16 851	2,3	11 065	1,7	94	0,1	76 974
<b>350 000 - 399 999</b>	9 302	0,7	2 156	0,3	7 146	1,0	4 768	0,7	49	-	32 714
<b>400 000 -</b>	11 971	0,9	3 536	0,5	8 435	1,2	5 650	0,9	97	0,1	40 492
<b>Tuntematon tai tuloton</b>	2 742	0,2	1 568	0,2	1 174	0,2	1 761	0,3	1 015	0,9	7 356
Okänd eller ej inkomster - <i>Unknown or no income</i>											
<b>Nettotulot/perhe</b>	145 799		122 289		166 726		151 901		73 950		
Nettoinkomster/familj - <i>Net income/ family</i>											
<b>Nettotulot/perheenjäsen</b>	49 252		61 144		43 580		40 036		28 290		
Nettoinkomster/familjemedlem - <i>Net income/ family member</i>											
<b>Henkilöitä perheissä</b>	4 093 238		1 311 936		2 781 302		2 425 426		292 251		
Personer i familjer - <i>Persons in families</i>											
<b>VALTIONVERONALAISET TULOT - STATSSKATTEPLIKTIGA INKOMSTER - INCOME SUBJECT TO STATE TAXATION</b>											
<b>Yhteensä - Totalt - Total</b>	1 382 970	100,0	655 968	100,0	727 002	100,0	639 610	100,0	111 841	100,0	4 093 238
<b>10 - 39 999</b>	27 223	2,0	17 869	2,7	9 354	1,3	18 392	2,9	14 768	13,2	68 834
<b>40 000 - 69 999</b>	79 947	5,8	55 873	8,5	24 074	3,3	36 990	5,8	26 952	24,1	198 483
<b>70 000 - 99 999</b>	141 039	10,2	101 170	15,4	39 869	5,5	48 476	7,6	23 102	20,7	350 635
<b>100 000 - 149 999</b>	271 158	19,6	167 834	25,6	103 324	14,2	102 109	16,0	29 514	26,4	726 483
<b>150 000 - 199 999</b>	266 870	19,3	124 505	19,0	142 365	19,6	121 584	19,0	9 812	8,8	798 324
<b>200 000 - 249 999</b>	231 587	16,7	84 195	12,8	147 392	20,3	119 974	18,8	3 697	3,3	734 097
<b>250 000 - 299 999</b>	153 324	11,1	46 683	7,1	106 641	14,7	81 867	12,8	1 502	1,3	502 082
<b>300 000 - 349 999</b>	85 348	6,2	23 662	3,6	61 686	8,5	44 642	7,0	672	0,6	285 198
<b>350 000 - 399 999</b>	47 346	3,4	12 121	1,8	35 225	4,8	24 602	3,8	324	0,3	160 884
<b>400 000 -</b>	76 408	5,5	20 500	3,1	55 908	7,7	39 226	6,1	489	0,4	260 921
<b>Tuntematon tai tuloton</b>	2 720	0,2	1 556	0,2	1 164	0,2	1 748	0,3	1 009	0,9	7 297
Okänd eller ej inkomster - <i>Unknown or no income</i>											
<b>Valtionveronalaiset tulot/perhe</b>	203 006		169 108		233 194		212 570		98 663		
Statsskattepliktiga inkomster/familj - <i>Income subject to state taxation/ family</i>											
<b>Valtionveronalaiset tulot/perheenjäsen</b>	68 576		84 554		60 954		56 026		37 744		
Statsskattepliktiga inkomster/familjemedlem - <i>Income subject to state taxation/ family member</i>											
<b>Henkilöitä perheissä</b>	4 093 238		1 311 936		2 781 302		2 425 426		292 251		
Personer i familjer - <i>Persons in families</i>											

2.14. Perheet, joissa puoliso/vanhempi työtön 1.1.1995 - 31.12.1995 perhetyypin, työttömyyden keston ja vuoden 1995 valtionveronalaisten tulojen, nettotulojen ja käyttötulojen mukaan

Familjer där make/maka/förälder arbetslös 1.1.1995 - 31.12.1995 efter familjetyp och arbetslöshetens varaktighet samt efter 1995 års statsskattepliktiga inkomster, nettoinkomster och bruksinkomster

Families with one or both spouse(s)/parent(s) unemployed 1.1.1995 - 31.12.1995 by type of family, length of unemployment, 1995 wage and salary earning subject to state taxation, net earnings and income at disposal

Perhetyyppi, työttömyysaika Familjetyp, arbetslöshetens längd Type of family, length of unemployment	Perheittä Familjer Families	Henkilöitä personer i familjer Persons in families	Valtionveronal. tulot Statsskattepliktiga inkomster Income subject to state taxation		Nettotulot Nettoinkomster Net income Mk - FIM		Käyttötulot Bruksinkomster Income at disposal Mk - FIM	
			Tulot/perhe Inkomster/ familje Income/ family	Tulot/hlö Inkomster/ person Income/ person	Tulot/perhe Inkomster/ familje Income/ family	Tulot/hlö Inkomster/ person Income/ person	Tulot/perhe Inkomster/ familje Income/ family	Tulot/hlö Inkomster/ person Income/ person
<b>Kalkki perheet - Familjer totalt - Families totalt</b>	1 382 970	4 093 238	203 066	68 576	145 799	49 252	157 718	53 282
<b>Perheet, joissa puoliso/vanhempi työtön</b>	400 053	1 233 188	164 056	53 214	122 078	38 598	137 788	44 697
<b>Familjer, där make/maka/förälder är arbetslösa</b> <b>Families with one or both spouse(s)/parent(s) unemployed</b>								
<b>AVIOPARI ILMAN LAPSIA</b>	75 022	150 044	185 060	92 530	131 938	65 969	135 611	67 805
<b>ÅKTA PAR UTAN BARN</b> <b>MARRIED COUPLES WITHOUT CHILDREN</b>								
<b>Molemmat puoliset työttömänä</b>	-12 522	25 044	122 218	61 109	94 286	-47 143	99 976	49 988
<b>Båda arbetslösa</b> <b>Both spouses/parents unemployed</b>								
<b>Yhteenlaskettu työttömyysaika, kuukausina</b> <b>Arbetslöshetstid totalt, i månader</b> <b>Months unemployed, total</b>								
1-2 kk	97	194	174 606	87 303	125 794	62 897	128 839	64 420
3-5 kk	-606	1 212	163 392	81 696	123 023	61 511	126 585	63 292
6-8 kk	1 070	2 140	147 180	73 590	111 971	55 986	116 550	58 275
9-12 kk	1 988	3 976	132 511	66 256	102 066	51 033	107 304	53 652
13-18 kk	4 250	8 500	123 170	61 585	94 829	47 414	100 520	50 260
19-24 kk	4 511	9 022	104 381	52 191	81 729	40 865	88 210	44 105
<b>Miehen työttömyysaika</b> <b>Männens arbetslöshetstid - Months unemployed, male partner</b>								
1-2 kk	1 576	3 152	153 065	76 533	114 646	57 323	118 692	59 346
3-5 kk	2 247	4 494	137 634	68 817	104 934	52 467	110 123	55 062
6-8 kk	2 498	4 996	121 969	60 984	94 578	47 289	100 384	50 192
9-12 kk	6 201	12 402	108 984	54 492	85 197	42 598	91 429	45 715
<b>Valmon työttömyysaika</b> <b>Hustruns arbetslöshetstid - Months unemployed, female partner</b>								
1-2 kk	1 445	2 890	147 958	73 979	112 021	56 011	116 346	58 173
3-5 kk	2 135	4 270	133 174	66 587	102 464	51 232	107 496	53 748
6-8 kk	2 830	5 660	123 563	61 781	95 839	47 919	101 735	50 867
9-12 kk	6 112	12 224	111 752	55 876	86 566	43 283	92 709	46 354
<b>Vain mies työtön</b>	25 569	51 138	170 395	85 198	126 630	63 315	129 165	64 583
<b>Bara mannen arbetslös - Male partner only unemployed</b>								
<b>Työttömyysaika - Arbetslöshetstid - Months unemployed</b>								
1-2 kk	3 687	7 374	201 088	100 544	146 683	73 342	148 731	74 365
3-5 kk	4 849	9 698	183 757	91 879	135 789	67 894	138 516	69 258
6-8 kk	4 864	9 728	171 689	85 845	127 970	63 985	130 896	65 448
9-12 kk	12 169	24 338	155 275	77 637	116 381	58 191	118 831	59 415
<b>Vain valmo työtön</b>	36 931	73 862	181 015	90 508	129 729	64 864	131 665	65 833
<b>Bara hustrun arbetslös - Female partner only unemployed</b>								
<b>Työttömyysaika - Arbetslöshetstid - Months unemployed</b>								
1-2 kk	5 410	10 820	207 512	103 756	148 322	74 161	149 652	74 826
3-5 kk	6 545	13 090	193 057	96 529	138 842	69 421	141 142	70 571
6-8 kk	7 659	15 318	185 127	92 564	132 951	66 475	135 061	67 530
9-12 kk	17 317	34 634	166 389	83 194	119 066	59 533	120 972	60 486

## 2.14. Perheet, joissa puoliso/vanhempi työtön 1.1.1995 - 31.12.1995 perhetyypin, työttömyyden keston ja vuoden 1995

## valtionveronalaisten tulojen, nettotulojen ja käyttötulojen mukaan

Familjer där make/maka/förälder arbetslös 1.1.1995 - 31.12.1995 efter familjetyp och arbetslöshetens varaktighet samt efter 1995 års statsskattepliktiga inkomster, nettoinkomster och bruksinkomster

Families with one or both spouse(s)/parent(s) unemployed 1.1.1995 - 31.12.1995 by type of family, length of unemployment, 1995 wage and salary earning subject to state taxation, net earnings and income at disposal

Perhetyyppi, työttömyysaika	Perheitä	Henkilöitä	Valtionveronal. tulot		Nettotulot		Käyttötulot	
Familjetyp, arbetslöshetens längd	Familjer	perheissä	Statsskattepliktiga	Nettoinkomster	Bruksinkomster		Income at disposal	
Type of family, length of unemployment	Families	Personer i familjer	inkomster	Income subject to state taxation	Net income		Income at disposal	
		Persons in families	Tulot/perhe	Tulot/hlö	Mk - FIM	Mk - FIM	Mk - FIM	Mk - FIM
			Inkomster/familje	Inkomster/person	Inkomster/familje	Inkomster/person	Inkomster/familje	Inkomster/person
			Income/family	Income/person	Income/family	Income/person	Income/family	Income/person
<b>AVOPARI ILMAN LAPSIA</b>	65 488	130 976	168 613	84 307	124 558	62 279	128 942	64 471
<b>SAMBOR UTAN BARN</b>								
<b>COHABITING COUPLES WITHOUT CHILDREN</b>								
<b>Molemmat työttömänä</b>	18 584	37 168	101 898	50 949	80 663	40 332	89 989	44 994
<i>Båda arbetslösa - Both unemployed</i>								
<b>Työttömyysaika yhteensä</b>								
<i>Arbetslöshetstid totalt - Months unemployed, total</i>								
1-2 kk		216	432	120 674	60 337	93 426	46 713	100 353
3-5 kk		1 557	3 114	120 132	60 066	93 343	46 672	100 226
6-8 kk		2 663	5 326	113 535	56 767	89 178	44 589	96 772
9-12 kk		4 187	8 374	107 496	53 748	85 009	42 505	93 416
13-18 kk		5 959	11 918	98 919	49 460	78 555	39 277	88 125
19-24 kk		4 002	8 004	84 613	42 306	67 959	33 979	80 122
<b>Miehen työttömyysaika</b>								
<i>Mannens arbetslöshetstid - Months unemployed, male partner</i>								
1-2 kk		3 029	6 058	116 431	58 216	90 530	45 265	98 411
3-5 kk		4 202	8 404	111 203	55 601	87 506	43 753	95 398
6-8 kk		4 512	9 024	101 327	50 664	80 602	40 301	89 664
9-12 kk		6 841	13 682	90 120	45 060	72 129	36 065	83 151
<b>Vaimon työttömyysaika</b>								
<i>Hustruns arbetslöshetstid - Months unemployed, female partner</i>								
1-2 kk		3 236	6 472	114 623	57 311	89 747	44 874	97 144
3-5 kk		4 383	8 766	107 208	53 604	84 696	42 348	93 099
6-8 kk		5 248	10 496	99 058	49 529	78 876	39 438	88 396
9-12 kk		5 717	11 434	93 226	46 613	74 066	37 033	85 016
<b>Vain mies työtön</b>	23 457	46 914	137 838	68 919	105 401	52 701	110 930	55 465
<i>Bara mannen arbetslös - Male partner only unemployed</i>								
<b>Työttömyysaika - Arbetslöshetstid - Months unemployed</b>								
1-2 kk		4 519	9 038	148 090	74 045	112 196	56 098	117 401
3-5 kk		5 815	11 630	146 755	73 378	111 774	55 887	116 811
6-8 kk		5 432	10 864	135 061	67 531	103 814	51 907	109 563
9-12 kk		7 691	15 382	127 031	63 515	97 709	48 855	103 649
<b>Vain vaimo työtön</b>								
<i>Bara hustrun arbetslös - Female partner only unemployed</i>								
<b>Työttömyysaika - Arbetslöshetstid - Months unemployed</b>	23 447	46 894	161 058	80 529	119 498	59 749	123 254	61 627
1-2 kk		5 520	11 040	174 933	87 467	129 307	64 654	132 469
3-5 kk		6 403	12 806	162 559	81 279	120 858	60 429	124 653
6-8 kk		5 797	11 594	153 944	76 972	114 977	57 488	119 154
9-12 kk		5 727	11 454	153 215	76 608	113 106	56 553	116 958

**2.14. Perheet, joissa puoliso/vanhempi työtön 1.1.1995 - 31.12.1995 perhetyypin, työttömyyden keston ja vuoden 1995 valtionveronalaisten tulojen, nettotulojen ja käyttötulojen mukaan**

Familjer där make/maka/förälder arbetslös 1.1.1995 - 31.12.1995 efter familjetyp och arbetslöshetens varaktighet samt efter 1995 års statsskattepliktiga inkomster, nettoinkomster och bruksinkomster

Families with one or both spouse(s)/parent(s) unemployed 1.1.1995 - 31.12.1995 by type of family, length of unemployment, 1995 wage and salary earning subject to state taxation, net earnings and income at disposal

Perhetyyppi, työttömyysaika Familjetyp, arbetslöshetens längd Type of family, length of unemployment	Perheitä Familjer Families	Henkilöitä perheissä Personer i familjer Persons in families	Valtionveronal. tulot Statsskattepliktiga inkomster Income subject to state taxation Tulot/perhe Inkomster/ familje Income/ family	Nettotulot Nettoinkomster Net income Mk - FIM Tulot/perhe Inkomster/ familje Income/ family	Käyttötulot Bruksinkomster Income at disposal Mk - FIM Tulot/perhe Inkomster/ familje Income/ family	Tulot/hiö Inkomster/ person Income/ person	Tulot/hiö Inkomster/ person Income/ person	Tulot/hiö Inkomster/ person Income/ person	Tulot/hiö Inkomster/ person Income/ person
<b>AVIOPARI JA LAPSIA</b>	174 944	692 410	250 966	67 452	178 297	47 918	193 548	51 472	
<b>ÄKTA PAR MED BARN</b>									
<b>MARRIED COUPLES WITH CHILDREN</b>									
<b>Molemmat työttömänä</b>	28 264	112 285	142 754	35 931	110 927	27 920	135 514	34 110	
<b>Båda arbetslösa - Both unemployed</b>									
<b>Työttömyysaika yhteensä</b>									
<b>Arbetslöshetstid totalt - Months unemployed, total</b>									
1-2 kk	266	1 052	169 634	43 018	126 714	32 134	142 033	35 889	
3-5 kk	1 806	7 098	169 764	43 174	128 667	32 722	148 514	37 787	
6-8 kk	3 546	14 137	160 579	40 270	122 997	30 845	144 680	36 290	
9-12 kk	6 377	25 579	151 708	37 816	117 290	29 237	140 736	35 082	
13-18 kk	10 096	40 162	137 870	34 658	107 676	27 068	132 935	33 418	
19-24 kk	6 173	24 257	122 332	31 130	96 952	24 672	124 996	31 810	
<b>Miehen työttömyysaika</b>									
<b>Mannens arbetslöshetstid - Months unemployed, male partner</b>									
1-2 kk	4 548	18 072	167 457	42 144	127 080	31 982	147 524	37 124	
3-5 kk	6 400	25 502	154 420	38 746	118 885	29 830	141 599	35 536	
6-8 kk	6 775	26 972	140 868	35 380	110 074	27 646	134 240	33 717	
9-12 kk	10 541	41 739	126 292	31 893	99 718	25 182	127 464	32 190	
<b>Valmon työttömyysaika</b>									
<b>Hustruns arbetslöshetstid - Months unemployed, female partner</b>									
1-2 kk	4 364	17 321	153 964	38 789	118 288	29 801	141 008	35 525	
3-5 kk	6 115	24 536	147 863	36 842	114 445	28 516	138 854	34 603	
6-8 kk	7 513	29 795	143 139	36 092	111 542	28 125	135 586	34 188	
9-12 kk	10 272	40 633	134 701	34 052	105 277	26 613	131 143	33 153	
<b>Vain mies työtön</b>	62 442	245 401	187 874	47 804	141 148	35 914	159 958	40 701	
<b>Bara mannen arbetslös - Male partner only unemployed</b>									
<b>Työttömyysaika - Arbetslöshetstid - Months unemployed</b>									
1-2 kk	11 602	45 636	211 394	53 734	156 178	39 699	173 233	44 038	
3-5 kk	15 713	62 164	195 639	49 452	146 600	37 056	164 840	41 666	
6-8 kk	14 610	57 886	185 191	46 744	139 769	35 279	158 932	40 113	
9-12 kk	20 517	79 715	170 552	43 896	129 463	33 321	149 444	38 464	
<b>Vain vaimo työtön</b>	84 238	334 724	219 993	55 364	158 484	39 885	174 775	43 984	
<b>Bara hustrun arbetslös - Female partner only unemployed</b>									
<b>Työttömyysaika - Arbetslöshetstid - Months unemployed</b>									
1-2 kk	15 906	63 247	234 408	58 953	167 988	42 249	184 022	46 277	
3-5 kk	20 248	80 995	225 157	56 286	161 923	40 478	178 494	44 622	
6-8 kk	22 097	88 424	218 821	54 683	157 830	39 441	174 313	43 560	
9-12 kk	25 987	102 058	208 144	52 999	150 544	38 333	166 611	42 424	

## 2.14. Perheet, joissa puoliso/vanhempi työtön 1.1.1995 - 31.12.1995 perhetyypin, työttömyyden keston ja vuoden 1995

## valtionveronalaisten tulojen, nettotulojen ja käyttötulojen mukaan

Familjer där make/maka/förälder arbetslös 1.1.1995 - 31.12.1995 efter familjetyp och arbetslöshetens varaktighet samt efter 1995 års statsskattepliktiga inkomster, nettoinkomster och bruksinkomster

Families with one or both spouse(s)/parent(s) unemployed 1.1.1995 - 31.12.1995 by type of family, length of unemployment, 1995 wage and salary earning subject to state taxation, net earnings and income at disposal

Perhetyyppi, työttömyysaika Familjetyp, arbetslöshetens längd Type of family, length of unemployment	Perheitä Familjer Families	Henkilöitä perheissä Personer i familjer Persons in families	Valtionveronal. tulot Statsskattepliktiga inkomster Income subject to state taxation		Nettotulot Nettoinkomster Net income		Käyttötulot Bruksinkomster Income at disposal	
			Tulot/perhe Inkomster/ familje Income/ family	Tulot/hiö Inkomster/ person Income/ person	Mk - FIM Inkomster/ familje Income/ family	Mk - FIM Inkomster/ person Income/ person	Mk - FIM Inkomster/ familje Income/ family	Mk - FIM Inkomster/ person Income/ person
<b>AVOPARI JA LAPSIA</b>	41 815	151 310	199 784	56 881	145 290	41 767	163 365	46 486
<b>SAMBOR MED BARN-COHABITING COUPLE WITH CHILDREN</b>								
Motemmat työttömänä - Båda arbetslösa - Both unemployed	9 893	35 661	123 704	34 318	97 015	26 914	124 074	34 420
<b>Työttömyysaika yhteensä</b> Arbetslöshetsstid totalt - Months unemployed, total								
1-2 kk	61	220	140 545	38 969	108 959	30 211	132 160	36 644
3-5 kk	571	2 002	151 228	43 132	116 384	33 195	135 950	38 775
6-8 kk	1 169	4 175	138 014	38 644	107 049	29 974	130 462	36 529
9-12 kk	2 190	7 797	132 645	37 257	103 307	29 016	127 324	35 763
13-18 kk	3 827	13 851	120 663	33 339	95 004	26 249	122 473	33 839
19-24 kk	2 075	7 616	103 745	28 266	82 749	22 545	116 490	31 738
<b>Miehen työttömyysaika</b> Mannens arbetslöshetsstid - Months unemployed, male partner								
1-2 kk	1 227	4 370	146 574	41 155	112 833	31 681	134 974	37 898
3-5 kk	2 107	7 529	139 027	38 907	107 815	30 172	131 216	36 721
6-8 kk	2 472	8 939	125 943	34 828	98 897	27 349	124 900	34 540
9-12 kk	4 087	14 823	107 584	29 663	85 560	23 591	116 619	32 154
<b>Vaimon työttömyysaika</b> Hustruns arbetslöshetsstid - Months unemployed, female partner	9 893	35 661	123 704	34 318	97 015	26 914	124 074	34 420
1-2 kk	1 639	5 854	129 139	36 156	100 910	28 253	125 614	35 169
3-5 kk	2 367	8 417	126 266	35 508	98 613	27 732	123 596	34 757
6-8 kk	2 616	9 383	125 395	34 960	98 417	27 439	124 841	34 806
9-12 kk	3 271	12 007	117 774	32 085	92 786	25 277	123 034	33 517
<b>Vain mies työtön</b>	16 886	61 179	155 961	43 047	119 261	32 917	141 130	38 953
<b>Bara mannen arbetslös - Male partner only unemployed</b>								
<b>Työttömyysaika - Arbetslöshetsstid - Months unemployed</b>								
1-2 kk	2 601	9 313	180 717	50 472	136 054	37 998	154 360	43 111
3-5 kk	3 892	14 068	169 098	46 782	128 709	35 608	148 697	41 138
6-8 kk	4 063	14 607	153 748	42 766	118 087	32 847	139 323	38 753
9-12 kk	6 330	23 191	139 129	37 976	107 303	29 289	132 201	36 084
<b>Vain vaimo työtön</b>	15 036	54 470	189 950	52 434	139 621	38 541	157 282	43 417
<b>Bara hustrun arbetslös - Female partner only unemployed</b>								
<b>Työttömyysaika - Arbetslöshetsstid - Months unemployed</b>								
1-2 kk	2 910	10 374	198 415	55 657	145 333	40 767	161 292	45 244
3-5 kk	3 911	14 019	192 608	53 733	141 611	39 506	158 169	44 126
6-8 kk	3 889	14 196	190 011	52 054	140 147	38 393	158 078	43 306
9-12 kk	4 326	15 881	181 796	49 520	133 504	36 366	153 068	41 696
<b>ÄITI JA LAPSIA-MOR OCH BARN-MOTHER AND CHILDREN</b>	37 155	95 151	70 599	27 560	55 974	21 851	93 855	36 648
<b>Työttömyysaika - Arbetslöshetsstid - Months unemployed</b>								
1-2 kk	4 898	12 517	83 231	32 534	64 623	25 260	99 340	38 871
3-5 kk	7 299	18 753	74 352	28 932	58 632	22 815	95 783	37 280
6-8 kk	9 622	24 628	69 447	27 130	55 277	21 595	93 774	36 637
9-12 kk	15 336	39 253	65 524	25 595	52 400	20 469	91 235	35 645
<b>ISÄ JA LAPSIA - FAR OCH BARN - FATHER AND CHILDREN</b>	5 629	13 297	90 258	38 196	70 022	29 633	95 307	40 346
<b>Työttömyysaika - Arbetslöshetsstid - Months unemployed</b>								
1-2 kk	616	1 440	119 369	51 003	88 983	38 020	107 420	45 952
3-5 kk	962	2 264	105 579	44 841	80 369	34 134	102 007	43 344
6-8 kk	1 216	2 924	92 660	38 534	71 918	29 908	97 462	40 531
9-12 kk	2 835	6 669	77 753	33 046	61 610	26 185	89 478	38 037

## 2.15. Perheisiin kuulumattomat iän, sukupuolen ja vuoden 1995 valtionveronalaisten ja nettotulojen mukaan 31.12.1995

Personer som ej tillhör familjer efter ålder och kön samt efter 1995 års statsskattepliktiga inkomster och nettoinkomster

Persons belonging to no family by age, sex and 1995 wage and salary earnings subject to state taxation and net earnings

Ikä, sukupuoli Ålder, kön Age, sex	Perheisiin kuulumat- tomat Personer som ej tillhör familj Persons belonging to no family	Tulot/ henkilö Inkomster per person Income per person Mk - FIM	Tuloluokka, mk - Inkomstklass, mk - Income class, FIM									Tunte- maton, tuloton Okänd, utan imkomster Unknown, without income	Tulot yht. Inkomster totalt Total Income total (1000 mk - FIM)
			10- 39 999	40 000- 69 999	70 000- 99 999	100 000- 149 999	150 000- 199 999	200 000- 249 999	250 000- 299 999	300 000- 349 999	350 000+ 350 000+		

## Valtionveronalaiset tulot - Statsskattepliktiga inkomster - Wage and salary earnings subject to state taxation

Yhteensä Total/Total		954 208	78 200	254 026	283 368	153 285	164 711	55 907	17 487	6 390	2 850	4 205	11 979	73 683 003
-19	19 144	20 200	15 812	1 537	284	83	14	2	-	1	4	1 407	358 637	
20-24	75 840	47 600	39 709	19 108	10 009	5 321	621	77	21	14	34	926	3 569 591	
25-29	83 985	81 400	19 934	17 349	18 100	20 873	5 008	917	230	97	110	1 367	6 726 931	
30-34	69 944	100 100	12 603	11 199	12 247	21 153	7 894	2 181	713	252	278	1 424	6 862 682	
35-39	58 306	104 100	11 150	9 395	8 599	16 869	7 230	2 187	837	353	416	1 270	5 939 456	
40-44	59 206	100 500	12 920	10 273	8 452	15 785	6 827	2 207	799	347	456	1 140	5 841 258	
45-49	71 393	100 800	15 106	12 627	10 576	19 348	7 620	2 734	997	451	633	1 301	7 066 218	
50-54	61 316	104 000	11 337	11 052	9 911	16 921	6 742	2 434	912	425	629	953	6 280 245	
55-59	61 401	93 100	10 333	16 084	12 114	14 192	4 943	1 713	542	276	447	757	5 646 299	
60-64	64 474	78 900	9 827	24 818	15 262	9 881	2 556	840	356	135	286	513	5 048 726	
65-69	76 627	69 300	13 458	36 405	15 983	7 526	1 781	562	231	140	237	304	5 296 481	
70-74	80 874	63 600	18 921	39 633	13 419	6 185	1 492	463	200	85	195	281	5 127 422	
75-79	70 272	60 300	20 548	33 557	9 132	4 720	1 256	437	188	109	174	151	4 233 132	
80-84	59 046	56 900	22 001	25 751	5 809	3 489	1 102	381	168	78	153	114	3 356 301	
85+	42 380	55 000	20 367	14 580	3 388	2 365	821	352	196	87	153	71	2 329 619	
<b>Miehet Män - Males</b>	<b>407 203</b>	<b>85 300</b>	<b>108 039</b>	<b>102 869</b>	<b>61 073</b>	<b>77 031</b>	<b>32 348</b>	<b>10 337</b>	<b>3 888</b>	<b>1 867</b>	<b>2 801</b>	<b>6 950</b>	<b>34 160 531</b>	
-19	7 391	21 700	5 967	624	138	52	-9	2	-	1	2	596	147 855	
20-24	37 702	50 700	19 120	8 838	4 859	3 661	542	65	16	8	26	567	1 886 030	
25-29	48 435	84 400	11 924	9 473	8 770	12 640	3 805	709	157	75	82	800	4 025 016	
30-34	44 029	101 400	8 865	7 113	6 444	12 570	5 620	1 591	507	181	219	919	4 373 833	
35-39	38 854	104 100	8 275	6 498	5 077	10 132	5 241	1 577	598	265	325	866	3 956 984	
40-44	37 876	99 500	9 468	6 941	4 722	8 625	4 600	1 502	555	258	367	838	3 688 566	
45-49	40 829	99 000	10 710	7 689	5 018	8 740	4 588	1 739	635	338	480	892	3 954 665	
50-54	30 451	101 100	7 393	6 026	4 251	6 366	3 273	1 260	532	287	447	616	3 018 241	
55-59	26 972	88 000	6 030	7 635	4 833	4 636	1 895	753	297	158	281	454	2 334 559	
60-64	24 102	78 000	4 385	9 265	5 305	3 230	885	359	174	70	163	266	1 861 330	
65-69	23 185	71 300	4 338	10 849	4 585	2 201	629	228	119	69	119	48	1 650 413	
70-74	17 569	67 800	3 735	8 545	3 007	1 474	400	161	80	37	79	51	1 188 341	
75-79	12 197	70 200	2 622	5 904	1 805	1 174	337	143	77	42	74	19	855 637	
80-84	10 050	69 300	2 461	4 688	1 338	943	310	134	64	36	66	10	696 226	
85+	7 561	69 200	2 746	2 781	921	587	214	114	77	42	71	8	522 827	
<b>Naiset Kvinnor - Females</b>	<b>547 005</b>	<b>72 900</b>	<b>145 987</b>	<b>180 499</b>	<b>92 212</b>	<b>87 680</b>	<b>23 559</b>	<b>7 150</b>	<b>2 502</b>	<b>983</b>	<b>1 404</b>	<b>5 029</b>	<b>39 522 472</b>	
-19	11 753	19 200	9 845	913	146	31	5	-	-	-	2	811	210 782	
20-24	38 138	44 500	20 589	10 270	5 150	1 660	79	12	5	6	8	359	1 683 560	
25-29	35 550	77 200	8 010	7 876	9 330	8 233	1 203	208	73	22	28	567	2 701 915	
30-34	25 915	97 900	3 738	4 086	5 803	8 583	2 274	590	206	71	59	505	2 488 848	
35-39	19 452	104 000	2 875	2 897	3 522	6 737	1 989	610	239	88	91	404	1 982 471	
40-44	21 330	102 300	3 452	3 332	3 730	7 160	2 227	705	244	89	89	302	2 152 691	
45-49	30 564	103 100	4 396	4 938	5 558	10 608	3 032	995	362	113	153	409	3 111 552	
50-54	30 865	106 800	3 944	5 026	5 660	10 555	3 469	1 174	380	138	182	337	3 262 004	
55-59	34 429	97 000	4 303	8 449	7 281	9 556	3 048	960	245	118	166	303	3 311 739	
60-64	40 372	79 400	5 442	15 553	9 957	6 651	1 671	481	182	65	123	247	3 187 395	
65-69	53 442	68 500	9 120	25 556	11 398	5 325	1 152	334	112	71	118	256	3 646 067	
70-74	63 305	62 400	15 186	31 088	10 412	4 711	1 092	302	120	48	116	230	3 939 080	
75-79	58 075	58 200	17 926	27 653	7 327	3 546	919	294	111	67	100	132	3 377 494	
80-84	48 996	54 400	19 540	21 063	4 471	2 546	792	247	104	42	87	104	2 660 074	
85+	34 819	51 900	17 621	11 799	2 467	1 778	607	238	119	45	82	63	1 806 792	



## 2.15. Perheisiin kuulumattomat iän, sukupuolen ja vuoden 1995 valtionveronalaisten ja nettotulojen mukaan 31.12.1995

Personer som ej tillhör familjer efter ålder och kön samt efter 1995 års statsskattepliktiga inkomster och nettoinkomster

Persons belonging to no family by age, sex and 1995 wage and salary earnings subject to state taxation and net earnings

Ikä, sukupuoli Ålder, kön Age, sex	Perheisiin kuulumat- tomat Personer som ej tillhör familj Persons belonging to no family	Tulot/ henkilö Inkomster per person Income per person Mk - FIM	Tuloluokka, mk - Inkomstklass, mk - Income class, FIM										Tunte- maton, tuloton Okänd, utan imkomster Unknown, without income	Tulot yht. Inkomster totalt Total Income total (1000 mk - FIM)
			10- 39 999	40 000- 69 999	70 000- 99 999	100 000- 149 999	150 000- 199 999	200 000- 249 999	250 000- 299 999	300 000- 349 999	350 000+			
<b>Nettotulot - Nettoinkomster - Net income</b>														
<b>Yhteensä</b>														
Totalt - Total	954 208	58 300	301 500	373 095	173 036	77 936	11 399	2 747	971	516	979	12 029	54 948 250	
-19	19 144	17 600	16 530	1 085	96	21	-	2	2	-	1	1 407	312 866	
20-24	75 840	38 100	47 722	19 298	6 879	919	48	21	7	6	13	927	2 854 776	
25-29	83 985	60 900	25 716	24 556	24 526	7 204	448	99	26	13	28	1 369	5 032 245	
30-34	69 944	72 700	16 015	16 022	22 851	11 859	1 400	217	65	32	56	1 427	4 987 876	
35-39	58 306	74 800	14 125	12 362	17 774	10 666	1 565	345	79	43	74	1 273	4 267 165	
40-44	59 206	72 300	15 927	13 396	16 551	10 066	1 541	359	108	48	64	1 146	4 198 654	
45-49	71 393	72 200	18 387	17 236	20 366	11 365	1 924	448	159	81	120	1 307	5 062 921	
50-54	61 316	74 000	13 685	16 548	17 767	9 843	1 679	444	156	86	144	964	4 470 673	
55-59	61 401	67 000	13 163	24 205	14 822	6 867	1 036	273	97	51	123	764	4 064 903	
60-64	64 474	58 000	11 604	38 963	9 588	2 910	537	156	63	48	83	522	3 710 637	
65-69	76 627	52 600	16 001	51 309	6 724	1 665	335	113	61	29	86	304	4 017 665	
70-74	80 874	49 700	22 292	50 954	5 475	1 382	285	84	34	22	63	283	4 010 261	
75-79	70 272	48 000	23 623	40 656	4 201	1 208	234	78	46	22	53	151	3 371 375	
80-84	59 046	46 000	24 579	29 746	3 223	1 051	194	46	38	20	35	114	2 712 033	
85+	42 380	44 200	22 131	16 759	2 193	910	173	62	30	15	36	71	1 874 193	
<b>Miehet</b>	<b>407 203</b>	<b>62 200</b>	<b>130 445</b>	<b>133 807</b>	<b>79 369</b>	<b>46 221</b>	<b>7 018</b>	<b>1 821</b>	<b>625</b>	<b>342</b>	<b>566</b>	<b>6 989</b>	<b>24 910 443</b>	
<b>Män - Males</b>														
-19	7 391	18 700	6 238	485	56	13	-	2	-	-	1	596	127 113	
20-24	37 702	39 900	22 822	9 041	4 433	769	37	14	4	5	9	568	1 482 523	
25-29	48 435	62 400	15 184	12 560	14 128	5 341	298	74	17	12	19	802	2 973 682	
30-34	44 029	73 100	11 137	9 416	12 952	8 349	975	166	49	24	39	922	3 151 996	
35-39	38 854	74 300	10 481	8 100	10 252	7 616	1 126	260	61	34	55	869	2 825 492	
40-44	37 876	71 100	11 670	8 450	8 679	6 716	1 067	278	85	36	51	844	2 633 997	
45-49	40 829	70 300	12 864	9 670	8 773	6 803	1 233	322	111	65	93	895	2 810 043	
50-54	30 451	71 400	8 846	8 308	6 417	4 737	946	300	111	62	99	625	2 131 225	
55-59	26 972	63 300	7 425	10 926	4 623	2 678	537	163	62	37	63	458	1 678 774	
60-64	24 102	57 400	5 232	13 990	3 065	1 098	264	84	31	26	39	273	1 369 938	
65-69	23 185	53 900	5 104	14 974	2 085	678	162	52	35	10	37	48	1 248 772	
70-74	17 569	52 100	4 439	11 079	1 375	436	108	37	15	8	20	52	913 325	
75-79	12 197	53 200	3 073	7 488	1 076	372	100	26	17	11	15	19	648 361	
80-84	10 050	52 400	2 865	5 804	910	328	84	19	14	6	10	10	526 475	
85+	7 561	51 400	3 065	3 516	545	287	81	24	13	6	16	8	388 721	
<b>Naiset</b>	<b>547 005</b>	<b>55 400</b>	<b>171 055</b>	<b>239 288</b>	<b>93 667</b>	<b>31 715</b>	<b>4 381</b>	<b>926</b>	<b>346</b>	<b>174</b>	<b>413</b>	<b>5 040</b>	<b>30 037 807</b>	
<b>Kvinnor - Females</b>														
-19	11 753	16 900	10 292	600	40	8	-	-	2	-	-	811	185 752	
20-24	38 138	36 300	24 900	10 257	2 446	150	11	7	3	1	4	359	1 372 253	
25-29	35 550	58 800	10 532	11 996	10 398	1 863	150	25	9	1	9	567	2 058 563	
30-34	25 915	72 200	4 878	6 606	9 899	3 510	425	51	16	8	17	505	1 835 879	
35-39	19 452	75 600	3 644	4 262	7 522	3 050	439	85	18	9	19	404	1 441 672	
40-44	21 330	74 400	4 257	4 946	7 872	3 350	474	81	23	12	13	302	1 564 656	
45-49	30 564	74 700	5 523	7 566	11 593	4 562	691	126	48	16	27	412	2 252 878	
50-54	30 865	76 600	4 839	8 240	11 350	5 106	733	144	45	24	45	339	2 339 448	
55-59	34 429	69 900	5 738	13 279	10 199	4 189	499	110	35	14	60	306	2 386 129	
60-64	40 372	58 300	6 372	24 973	6 523	1 812	273	72	32	22	44	249	2 340 698	
65-69	53 442	52 000	10 897	36 335	4 639	987	173	61	26	19	49	256	2 768 892	
70-74	63 305	49 100	17 853	39 875	4 100	946	177	47	19	14	43	231	3 096 936	
75-79	58 075	46 900	20 550	33 168	3 125	836	134	52	29	11	38	132	2 723 014	
80-84	48 996	44 700	21 714	23 942	2 313	723	110	27	24	14	25	104	2 185 558	
85+	34 819	42 700	19 066	13 243	1 648	623	92	38	17	9	20	63	1 485 472	

## 2.16. Perheet viitehenkilön sosioekonomisen aseman, perhetyypin ja alle 18-vuotiaiden lasten lukumäärän mukaan 31.12.1995

Familjer efter referenspersonens socioekonomiska ställning, familjetyp och antalet barn under 18 år

Families by the socio-economic status of the reference person, type of family and number of children under 18

Sosioekonominen asema, perhetyyppi Socioekonomisk ställning, familjetyp Socio-economic status, type of family	Perheittä Familjer Families	Joissa alle 18-v. lapsia Med barn under 18 år With children under 18					Joissa alle 7-v. lapsia Med barn under 7 år With children under 7			Henkilöitä perheissä Personer i familjer Persons in families	Alle 18-v. lapsia Barn under 18	Alle 7-v. lapsia Barn under 7 år Children under 7	
		Yht. Totalt Total	1	2	3	4+	Yht. Totalt Total	1	2				3+
<b>Yhteensä - Totalt - Total</b>	<b>1 382 970</b>	<b>639 610</b>	<b>284 915</b>	<b>242 046</b>	<b>85 761</b>	<b>26 888</b>	<b>312 508</b>	<b>194 730</b>	<b>99 381</b>	<b>18 397</b>	<b>4 093 238</b>	<b>1 150 562</b>	<b>451 778</b>
<b>Yrittäjät</b>	141 817	85 991	33 238	32 745	14 570	5 438	38 344	22 584	12 710	3 050	494 705	168 242	57 838
Företagare Entrepreneurs													
Maatalousyrittäjät Lantbruksföretagare Farmer entrepreneurs	48 691	29 625	10 254	10 783	6 025	2 563	13 281	7 364	4 561	1 356	180 485	61 985	20 858
Muut yrittäjät Övriga företagare Other entrepreneurs	93 126	56 366	22 984	21 962	8 545	2 875	25 063	15 220	8 149	1 694	314 220	106 257	36 980
Ylemmät toimihenkilöt Högre tjänstemän Upper-level white-collar workers	172 167	109 786	43 548	45 583	16 406	4 249	53 739	31 824	18 673	3 242	577 955	203 588	79 349
Alemmat toimihenkilöt Lägre tjänstemän Lower-level white-collar workers	192 118	121 203	56 322	46 869	14 394	3 618	56 731	36 245	17 675	2 811	598 980	209 958	80 457
Työntekijät Arbetare Blue-collar workers	311 170	184 909	81 717	71 591	24 316	7 285	93 298	57 889	30 083	5 326	995 009	331 119	134 884
Muut - Övriga - Others	565 698	137 721	70 090	45 258	16 075	6 298	70 396	46 188	20 240	3 968	1 426 589	237 655	99 250
<b>AVIOPARIT</b>	975 531	449 241	172 596	182 993	70 600	23 052	216 389	124 854	75 870	15 665	3 060 295	858 255	326 466
<b>ÄKTA MAKAR - MARRIED COUPLES</b>													
Yrittäjät Företagare Entrepreneurs	115 953	71 969	25 630	27 983	13 254	5 102	31 268	17 805	10 687	2 776	422 625	145 730	48 171
Maatalousyrittäjät Lantbruksföretagare Farmer entrepreneurs	42 771	26 591	8 745	9 718	5 678	2 450	11 661	6 333	4 068	1 260	163 432	56 821	18 547
Muut yrittäjät Övriga företagare Other entrepreneurs	73 182	45 378	16 885	18 265	7 576	2 652	19 607	11 472	6 619	1 516	259 193	88 909	29 624
Ylemmät toimihenkilöt Högre tjänstemän Upper-level white-collar workers	137 083	91 707	32 744	39 758	15 186	4 019	45 819	26 067	16 693	3 059	488 249	176 496	69 073
Alemmat toimihenkilöt Lägre tjänstemän Lower-level white-collar workers	118 936	77 208	29 386	33 273	11 422	3 127	39 041	22 604	13 947	2 490	413 543	144 860	58 375
Työntekijät Arbetare Blue-collar workers	207 308	134 105	51 802	55 561	20 338	6 404	65 808	38 184	23 037	4 587	721 720	253 499	98 822
Muut - Övriga - Others	396 251	74 252	33 034	26 418	10 400	4 400	34 453	20 194	11 506	2 753	1 014 158	137 670	52 025
<b>AVOPARIT</b>	221 305	78 528	42 941	26 735	7 025	1 827	54 403	37 359	15 307	1 737	580 122	125 222	73 311
<b>SAMBOENDE - COHABITING COUPLES</b>													
Yrittäjät Företagare Entrepreneurs	17 211	8 477	4 123	3 183	924	247	5 577	3 686	1 664	227	50 218	14 308	7 710
Maatalousyrittäjät Lantbruksföretagare Farmer entrepreneurs	3 483	1 823	781	717	247	78	1 261	810	376	75	10 613	3 290	1 791
Muut yrittäjät Övriga företagare Other entrepreneurs	13 728	6 654	3 342	2 466	677	169	4 316	2 876	1 288	152	39 605	11 018	5 919

## 2.16. Perheet viitehenkilön sosioekonomisen aseman, perhetyypin ja alle 18-vuotiaiden lasten lukumäärän mukaan 31.12.1995

Familjer efter referenspersonens socioekonomiska ställning, familjetyp och antalet barn under 18 år

Families by the socio-economic status of the reference person, type of family and number of children under 18

Sosioekonominen asema, perhetyyppi Socioekonomisk ställning, familjetyp Socio-economic status, Type of family	Perhettä Familjer Families	Joissa alle 18-v. lapsia Med barn under 18 år With children under 18					Joissa alle 7-v. lapsia Med barn under 7 år With children under 7				Henkilöitä perheissä Personer i familjer Persons in families	Alle 18-v. lapsia Barn under 18 Children under 18	Alle 7-v. lapsia Barn under 7 år Children under 7
		Yht. Totalt Total	1	2	3	4+	Yht. Totalt Total	1	2	3+			
<b>Ylemmät toimihenkilöt</b>	20 662	7 167	3 944	2 544	568	111	4 850	3 305	1 409	136	53 700	11 201	6 539
Högre tjänstemän <i>Upper-level white-collar workers</i>													
<b>Alemmat toimihenkilöt</b>	29 766	10 593	5 949	3 551	898	195	7 456	5 181	2 073	202	77 603	16 556	9 949
Lägre tjänstemän <i>Lower-level white-collar workers</i>													
<b>Työntekijät</b>	75 703	30 788	16 825	10 590	2 706	667	21 665	14 876	6 113	676	204 370	48 941	29 175
Arbetare <i>Blue-collar workers</i>													
<b>Muut - Övriga - Others</b>	77 963	21 503	12 100	6 867	1 929	607	14 855	10 311	4 048	496	194 231	34 216	19 938
<b>ÄITI JA LAPSIA</b>	159 063	98 351	59 806	29 165	7 525	1 855	39 526	30 714	7 849	963	389 660	148 706	49 384
<b>MOR OCH BARN - MOTHER AND CHILDREN</b>													
<b>Yrittäjät</b>	5 941	3 940	2 397	1 187	-295	61	1 289	932	315	42	15 171	5 918	1 691
Företagare <i>Entrepreneurs</i>													
<b>Maatalousyrittäjät</b>	1 504	684	387	213	61	23	281	160	102	19	4 030	1 092	422
Lantbruksföretagare <i>Farmer entrepreneurs</i>													
<b>Muut yrittäjät</b>	4 437	3 256	2 010	974	234	38	1 008	772	213	23	11 141	4 826	1 269
Övriga företagare <i>Other entrepreneurs</i>													
<b>Ylemmät toimihenkilöt</b>	11 945	9 320	5 792	2 857	572	99	2 828	2 255	530	43	29 920	13 646	3 445
Högre tjänstemän <i>Upper-level white-collar workers</i>													
<b>Alemmat toimihenkilöt</b>	40 824	31 721	19 803	9 633	2 006	279	9 957	8 234	1 609	114	101 634	46 260	11 800
Lägre tjänstemän <i>Lower-level white-collar workers</i>													
<b>Työntekijät</b>	21 513	15 606	9 938	4 384	1 101	183	5 164	4 281	826	57	53 273	22 774	6 106
Arbetare <i>Blue-collar workers</i>													
<b>Muut - Övriga - Others</b>	78 840	37 764	21 876	11 104	3 551	1 233	20 288	15 012	4 569	707	189 662	60 108	26 342
<b>ISÄ JA LAPSIA</b>	27 071	13 490	9 572	3 153	611	154	2 190	1 803	355	32	63 161	18 379	2 617
<b>FAR OCH BARN - FATHER AND CHILDREN</b>													
<b>Yrittäjät</b>	2 712	1 605	1 088	392	97	28	210	161	44	5	6 691	2 286	266
Företagare <i>Entrepreneurs</i>													
<b>Maatalousyrittäjät</b>	933	527	341	135	39	12	78	61	15	2	2 410	782	98
Lantbruksföretagare <i>Farmer entrepreneurs</i>													
<b>Muut yrittäjät</b>	1 779	1 078	747	257	58	16	132	100	29	3	4 281	1 504	168
Övriga företagare <i>Other entrepreneurs</i>													
<b>Ylemmät toimihenkilöt</b>	2 477	1 592	1 068	424	80	20	242	197	41	4	6 086	2 245	292
Högre tjänstemän <i>Upper-level white-collar workers</i>													
<b>Alemmat toimihenkilöt</b>	2 592	1 681	1 184	412	68	17	277	226	46	5	6 200	2 282	333
Lägre tjänstemän <i>Lower-level white-collar workers</i>													
<b>Työntekijät</b>	6 646	4 410	3 152	1 056	171	31	661	548	107	6	15 646	5 905	781
Arbetare <i>Blue-collar workers</i>													
<b>Muut - Övriga - Others</b>	12 644	4 202	3 080	869	195	58	800	671	117	12	28 538	5 661	945

### 3. Asuminen ja asunnot

---

#### Asuntoväestö ja asuntokunta-käsitteet

Asuinolotilastojen perusjoukon muodostavat vakinaisesti varsinaisissa asunnoissa asuvat henkilöt eli ns. asuntoväestö. Laitoksissa ja asuntoloissa asuvat henkilöt eivät ole mukana luvuissa.

Asuntokantatilastot tuotetaan väestön keskusrekisterin rakennus- ja huoneistotietojen pohjalta. Asutut asunnot (sekä vakinaisesti että tilapäisesti asutut) on saatu yhdistämällä henkilörekisterin tiedoilla muodostetut asuntokunnat rakennus- ja huoneistorekisterin asuntoihin kotipaikkatunnuksen avulla.

Vertailtaessa asuinolotilastojen ja asuntokannan lukuja on otettava huomioon, että asuntokantaan luetaan myös tyhjat ja tilapäisesti asutut asunnot, jotka eivät sisälly asuinolotilastoihin.

Asuinolotilastoissa asuntokuntien määrä on suurempi kuin asuntokannan vakinaisesti asuttujen asuntojen määrä. Ero johtuu siitä, että kotipaikkatunnuksen puuttumisen tai virheen vuoksi kaikille

asuntokunnille ei saada yhdistetyksi oikeaa asuntoa (ns. parittomat asuntokunnat). Asuinolotilastoissa ovat mukana myös nämä ”asunnottomat” asuntokunnat, joten asuinolotilastojen asuntoväestö on suurempi kuin asuntokantatilastojen asuntoväestö.

#### Taulukko huomautukset

Tämän julkaisun liitteessä 1 on huomautuksia taulukoihin sekä tieto siitä, missä ko. tiedot on julkaistu aikaisemmissa laskennoissa.

#### Asumistietoja sisältävät väestölaskentajulkaisut

Asuntokannasta ja asunnoista vuodelta 1995 on julkaistu laajemmin tietoja *Rakennukset, asunnot ja asuinolot*-julkaisussa (Asuminen 1997:7). Asuntoväestöstä on aikasarjatietoja julkaisussa *Väestön taloudellinen toiminta ja asuinolot 1950-1995*. Julkaisu kuuluu väestölaskentasarjaan.

### 3. Boende och bostäder

---

#### Bostadsbefolkning och begreppet bostadshushåll

Personpopulationen för statistiken över boendeförhållanden bildas av de personer som är fast bosatta i egentliga bostäder, dvs. den s.k. bostadsbefolkningen. Personer som bor på anstalter och internat hör inte till bostadsbefolkningen.

Statistiken över bostadsbeståndet produceras på basis av byggnads- och lägenhetsuppgifterna i det centrala befolkningsregistret. Uppgifterna om bebodda bostäder (både stadigvarande och tillfälligt) har tagits fram genom att de bostadshushåll som bildats utgående från uppgifterna i personregistret sammanslagits med bostäderna i byggnads- och lägenhetsregistret med hjälp av hemortskoden.

Då man jämför uppgifterna i statistiken över boendeförhållanden med uppgifterna om bostadsbeståndet bör man beakta att bostadsbeståndet inbegriper också tomma och tillfälligt bebodda bostäder, som inte ingår i statistiken över boendeförhållanden.

I statistiken över boendeförhållanden är antalet bostadshushåll större än antalet stadigvarande bebodda bostäder i bostadsbeståndet. Skillnaden beror på att alla

bostadshushåll inte, på grund av att hemortskoden saknas eller på grund av felaktiga uppgifter, kunnat kombineras med den korrekta bostaden (s.k. parlösa bostadshushåll). Statistiken över boendeförhållanden omfattar också dessa ”bostadslösa” bostadshushåll och därför är bostadsbefolkningen i statistiken över boendeförhållanden större än bostadsbefolkningen i statistiken över bostadsbeståndet.

#### Kommentarer till tabellerna

I bilaga 1 finns kommentarer till tabellerna i publikationen, bl.a. om var i publikationen eller i vilken tabell uppgifterna har funnits i tidigare folkräkningar.

#### Folkräkningspublikationer med uppgifter om boende

Mera omfattande uppgifter om bostadsbeståndet och bostäder år 1995 har publicerats i publikationen *Byggnader, bostäder och boendeförhållanden* (Boende 1997:7). Publikationen *Befolkningens ekonomiska verksamhet och boendeförhållanden 1950-1995* innehåller tidsserieuppgifter om bostadsbefolkningen.

### 3. Housing conditions and dwellings

#### Concepts of dwelling population and household-dwelling unit

The population for the statistics on housing conditions comprises all people permanently resident in dwellings proper, that is, so-called dwelling population. People living in institutions or residential homes are not included.

Statistics on the housing stock are based on buildings and dwellings data from the Population information system of the Population Register Centre. The data for (both permanently and temporarily) occupied dwellings are obtained by linking households formed on the basis of the person register with dwellings from the buildings and dwellings register by using the domicile code.

In comparing the figures for housing condition and housing stock statistics, it must be remembered that unoccupied and temporarily occupied dwellings are included in the housing stock but not in housing condition statistics.

In the housing condition statistics, the number of household-dwelling units is higher than the number of permanently occupied dwellings in the housing stock. The difference is explained by failure to link

household-dwelling units to the correct dwellings (so-called unmatched households) because of the absence of the domicile code or an error in that code. The housing condition statistics also include these 'homeless' households, so the statistics on housing conditions give a higher number for people permanently resident in dwellings proper than do the statistics on the housing stock.

#### Comments on tables

Appendix 1 contains comments on tables in the publication, such as in which publication or table the data in question have appeared in previous censuses.

#### Census publications containing housing condition data

More information is given about housing stock and dwellings in the publication *Buildings, Dwellings and Housing Conditions* (Housing 1997:7). Time series data on dwelling population is provided in *Economic Activity and Housing Conditions of the Population 1950-1995*. The publication belongs to the Population Census series.

#### 3.1. Asunnot talotyyppin mukaan 1970-1995

Bostäder efter hustyp 1970-1995

Dwellings by type of building 1970-1995

Vuosi År Year	Yhteensä Totalt Total	Talotyyppi - Hustyp - Type of building							
		Erillinen pientalo Fristående småhus Detached house		Rivi-/ketjutalo Rad- och kedjehus Attached house		Asuinkerrostalo Flervåningsbostadshus Block of flats		Muu tai tuntematon Annan eller okänd Other or unknown	
			%		%		%		%
1970	1 463 221	790 999	54,1	30 055	2,1	582 107	39,8	60 060	4,1
1980	1 838 058	825 509	44,9	132 109	7,2	810 901	44,1	69 539	3,8
1990	2 209 556	935 330	42,3	261 738	11,8	939 474	42,5	73 014	3,3
1995	2 373 973	968 131	40,8	297 384	12,5	1 026 481	43,2	81 977	3,5

### 3.2. Asunnot talotyyppin ja hallintaperusteen mukaan 31.12.1995

Bostäder efter hustyp och upplåtelseform  
Dwellings by type of building and tenure status

Talotyyppi Hustyp Type of building	Kaikki asunnot Alla bostäder Dwellings total	Hallintaperuste - Upplåtelseform - Tenure status										
		Omistusasunnot - Ägarbostäder - Owner occupied dwellings					Vuokra-asunto		Muu hallintaperuste			
		Yhteensä		Omistaa talon	Omistaa osakkeet	Hyresbostad		Annan upplåtelseform				
		Totalt	Äger huset	Ägar aktierna	Rented dwelling		Other tenure status					
		Total	Owns the house	Owns the shares in housing corp.								
		%	%	%	%	%	%	%	%	%		
<b>Kaikki asunnot</b> Alla bostäder Dwellings total	2 373 973	100,0	1 461 547	100,0	747 513	100,0	714 034	100,0	705 090	100,0	207 346	100,0
<b>Asuinrakennukset</b> Bostadsbyggnader Residential buildings	2 291 996	96,6	1 446 340	99,0	738 544	98,8	707 796	99,1	653 201	92,6	192 455	92,8
<b>Erilliset pientalot</b> Fristående småhus Detached houses	968 131	40,8	823 383	56,3	733 137	98,1	90 246	12,6	45 474	6,5	99 274	47,9
<b>Rivi- ja ketjutalot</b> Rad- och kedjehus Attached houses	297 384	12,5	177 402	12,1	2 131	0,3	175 271	24,5	110 412	15,7	9 570	4,6
<b>Asuin kerrostalot</b> Flervåningsbostadshus Blocks of flats	1 026 481	43,2	445 555	30,5	3 276	0,4	442 279	61,9	497 315	70,5	83 611	40,3
<b>Alle 4 kerrosta</b> Lägre än 4 våningar Under 4 storeys	432 208	18,2	169 359	11,6	2 739	0,4	166 620	23,3	226 592	32,1	36 257	17,5
<b>Vähintään 4 kerrosta</b> Minst 4 våningar 4 storeys or more	589 598	24,8	274 457	18,8	526	0,1	273 931	38,4	268 235	38,0	46 906	22,6
<b>Muut rakennukset</b> Övriga byggnader Other buildings	81 977	3,5	15 207	1,0	8 969	1,2	6 238	0,9	51 879	7,4	14 891	7,2

### 3.3. Asunnot hallintaperusteen ja huoneluvun mukaan 31.12.1995

Bostäder efter upplåtelseform och rumsantal

Dwellings by tenure status and number of rooms

Hallintaperuste Upplåtelseform Tenure status	Kaikki asunnot Alla bostäder Dwellings total	Huoneluku - Rumsantal - Number of rooms								
		Tuntematon Okänd Unknown								
		%	1-2	%	3-4	%	5+	%		%
<b>Kaikki asunnot</b> Alla bostäder Dwellings total	2 373 973	100,0	1 149 285	100,0	960 412	100,0	270 875	100,0	23 461	100,0
<b>Omistusasunnot</b> Ägarbostäder Owner occupied	1 461 547	61,6	475 602	42,5	731 156	76,1	247 714	91,4	7 075	30,2
<b>Omistaa talon</b> Äger huset Owns the house	747 513	31,5	133 919	12,0	411 071	42,8	197 968	73,1	4 555	19,5
<b>Omistaa osakkeet</b> Äger aktierna Owns shares in the housing corp.	714 034	30,1	341 683	30,5	320 085	33,3	49 746	18,4	2 520	10,8
<b>Vuokra-asunnot</b> Hyresbostäder Rented dwellings	705 080	29,7	511 778	45,7	171 440	17,9	10 589	3,9	11 273	48,2
<b>Arava</b> Arava Subsidised by state	303 805	12,8	217 191	19,4	81 433	8,5	1 426	0,5	3 755	16,0
<b>Muu</b> Annan Other	401 275	16,9	294 587	26,3	90 007	9,4	9 163	3,4	7 518	32,1
<b>Muu hallintaperuste</b> Annan upplåtelseform Other tenure status	207 346	8,7	131 905	11,8	57 816	6,0	12 572	4,6	5 053	21,6

### 3.4. Asuntokunnat asunnon hallintaperusteen, asumisväljyyden ja lasten lukumäärän mukaan 31.12.1995

Bostadshushåll efter bostadens upplåtelseform, boenderymighet och barnantal

Household-dwelling units by tenure status of dwelling, occupancy rate and number of children

Hallintaperuste, asumisväljyys Upplåtelseform, boenderymighet Tenure status, housing density	Asuntokunnat - Bostadshushåll - Household-dwelling units												
	Yhteensä Totalt	Lapsiluku - Barnantal - Number of children		0		1		2		3		4+	
				%		%		%		%		%	
<b>Yhteensä - Totalt - Total</b>	<b>2 180 934</b>	<b>1 338 579</b>	<b>61,4</b>	<b>383 996</b>	<b>17,6</b>	<b>368 711</b>	<b>14,2</b>	<b>111 587</b>	<b>5,1</b>	<b>38 061</b>	<b>1,7</b>		
Tilava - Rymlig - Spacious	146 184	120 229	82,2	19 612	13,4	5 350	3,7	977	0,7	16	0,0		
Normaali - Normal - Normal	1 670 426	1 145 529	68,6	296 095	17,7	186 210	11,1	38 638	2,3	3 954	0,2		
Ahdas - Trång - Overcrowded	339 025	54 932	16,2	64 954	19,2	114 466	33,8	70 980	20,9	33 693	9,9		
<b>Omistusasunto - Ägarbostad - Owner-occupied</b>	<b>1 456 761</b>	<b>826 948</b>	<b>56,8</b>	<b>275 017</b>	<b>18,9</b>	<b>237 214</b>	<b>16,3</b>	<b>88 135</b>	<b>6,1</b>	<b>29 447</b>	<b>2,0</b>		
Tilava - Rymlig - Spacious	135 518	110 929	81,9	18 649	13,8	5 014	3,7	914	0,7	12	0,0		
Normaali - Normal - Normal	1 099 641	685 194	62,3	218 912	19,9	157 197	14,3	34 691	3,2	3 647	0,3		
Ahdas - Trång - Overcrowded	213 200	25 475	11,9	36 189	17,0	73 828	34,6	52 082	24,4	25 626	12,0		
<b>Vuokra-asunto - Hyresbostad - Rented dwelling</b>	<b>653 591</b>	<b>462 892</b>	<b>70,8</b>	<b>98 936</b>	<b>15,1</b>	<b>63 483</b>	<b>9,7</b>	<b>20 582</b>	<b>3,1</b>	<b>7 698</b>	<b>1,2</b>		
Tilava - Rymlig - Spacious	6 692	5 771	86,2	646	9,7	230	3,4	42	0,6	3	0,0		
Normaali - Normal - Normal	522 265	422 939	81,0	70 627	13,5	25 244	4,8	3 207	0,6	248	0,0		
Ahdas - Trång - Overcrowded	115 496	27 280	23,6	26 530	23,0	37 264	32,3	17 096	14,8	7 326	6,3		
<b>Muu tai tuntematon</b>													
Övrig eller okänd - Other or unknown	70 582	48 739	69,1	10 043	14,2	8 014	11,4	2 870	4,1	916	1,3		
Tilava - Rymlig - Spacious	3 974	3 529	88,8	317	8,0	106	2,7	21	0,5	1	0,0		
Normaali - Normal - Normal	48 520	37 396	77,1	6 556	13,5	3 769	7,8	740	1,5	59	0,1		
Ahdas - Trång - Overcrowded	10 329	2 177	21,1	2 235	21,6	3 374	32,7	1 802	17,4	741	7,2		



### 3.5. Asuntokunnat viitehenkilön sosioekonomisen aseman ja asunnon hallintaperusteen mukaan 31.12.1995

Bostadshushåll efter referenspersonens socioekonomiska ställning och bostadens upplåtelseform

Household-dwelling units by socio-economic status of reference person and tenure status of dwelling

Viitehenkilön sosioekonominen asema Referenspersonens socio-ekonomiska ställning Socio-economic status of reference person	Asuntokunnat yhteensä Bostadshushåll totalt Household-dwelling units total	Hallintaperuste - Upplåtelseform - Tenure status									
		Omistusasunnot - Ägarbostäder - Owner occupied dwellings					Vuokra-asunto		Muu tai tuntematon		
		Yhteensä	Omistaa talon	Omistaa osakkeet			Hyresbostad		Annan eller okänd		
Totalt	Äger huset	Äger bostadsaktierna			Rented dwelling		Other or unknown				
	Totalt	Owns the house	Owns shares in the housing corporation	%			%		%		
<b>Asuntokunnat yhteensä</b>	2 180 834	1 458 761	66,8	747 209	34,3	709 552	32,5	653 591	30,0	70 582	3,2
<b>Bostadshushåll totalt</b>											
<b>Household-dwelling units total</b>											
<b>Maatalousyrittäjät</b>	48 157	46 447	96,4	43 393	90,1	3 054	6,3	782	1,6	928	1,9
Lantbruksföretagare Farmer entrepreneurs											
<b>Muut yrittäjät</b>	86 410	69 157	80,0	45 031	52,1	24 126	27,9	14 497	16,8	2 756	3,2
Övriga företagare Other entrepreneurs											
<b>Ylemmät toimihenkilöt</b>	251 114	191 599	76,3	77 917	31,0	113 682	45,3	52 675	21,0	6 840	2,7
Högre tjänstemän Upper-level white-collar workers											
<b>Alemmat toimihenkilöt</b>	372 141	251 159	67,5	118 169	31,8	132 990	35,7	109 770	29,5	11 212	3,0
Lägre tjänstemän Lower-level white-collar workers											
<b>Työntekijät</b>	434 617	279 346	64,3	165 922	38,2	113 424	26,1	142 870	32,9	12 401	2,9
Arbetare Manual workers											
<b>Eläkeläiset</b>	660 958	487 702	73,8	227 273	34,4	260 429	39,4	149 646	22,6	23 610	3,6
Pensionärer Pensioners											
<b>Opiskelijat ja koululaiset</b>	67 836	17 890	26,4	5 237	7,7	12 653	18,7	47 317	69,8	2 629	3,9
Studeraende och skolelever Students and pupils											
<b>Muut</b>	259 701	113 461	43,7	64 267	24,7	49 194	18,9	136 034	52,4	10 206	3,9
Övriga Others											

### 3.6. Asuntokunnat asunnon hallintaperusteen ja viitehenkilön koulutusasteen mukaan 31.12.1995

Bostadshushåll efter bostadens upplåtelseform och referenspersonens utbildningsnivå

Household-dwelling units by tenure status of dwelling and reference person's educational level

Asunnon hallintaperuste Bostadens upplåtelseform <i>Tenure status of dwelling</i>	Asuntokunnat Bostadshushåll totalt <i>Household-dwelling units total</i>	Koulutusaste - Utbildningsnivå - Educational level					
		Vain perusaste tai tuntematon Bara grundnivå eller okänd <i>Only basic level or unknown</i>		Kesklaste Mellanivå Upper secondary education		Korkea-aste Högre nivå Tertiary education	
			%		%		%
<b>Asuntokunnat yhteensä</b> Bostadshushåll totalt <i>Household-dwelling units total</i>	2 188 934	934 133	100,0	330 100	100,0	916 701	100,0
<b>Omistusasunto</b> Ägarbostad <i>Owner occupied</i>	1 456 761	599 896	64,2	245 591	74,4	611 274	66,7
<b>Omistaa talon</b> Äger huset <i>Owns the house</i>	747 209	312 298	33,4	93 842	28,4	341 069	37,2
<b>Omistaa osakkeet</b> Äger bostadsaktierna <i>Owns shares in the housing corp.</i>	709 552	287 598	30,8	151 749	46,0	270 205	29,5
<b>Vuokra-asunto</b> Hyresbostad <i>Rented dwelling</i>	601 764	279 648	29,9	64 008	19,4	258 108	28,2
<b>Työsuhteisasunto</b> Tjänstebostad <i>Official or employer-provided</i>	51 827	24 762	2,7	11 086	3,4	15 979	1,7
<b>Asumisoikeusasunto</b> Bostadsrättsbostad <i>Right of occupancy</i>	5 762	3 154	0,3	1 284	0,4	1 324	0,1
<b>Muu hallintaperuste</b> Annan upplåtelseform <i>Other tenure status</i>	36 686	13 799	1,5	3 745	1,1	19 142	2,1
<b>Tuntematon</b> Okänd <i>Unknown</i>	28 134	12 874	1,4	4 386	1,3	10 874	1,2

### 3.7. Asuntokunnat elinvaiheen, hallintaperusteen ja valtionveronalaisten tulojen mukaan 31.12.1995

Bostadshushåll efter livsfas, upplåtelseform och statsskattepliktiga inkomster

Household-dwelling units by stage in life, tenure status and income subject to state taxation

Asuntokunnan elinvaihe Bostadshushållets livsfas Household-dwelling unit's stage in life	Asuntokuntia yhteensä Bostads- hushåll totalt Household- dwelling units total	Tulot/ kulutus- yksikkö Inkomster/ konsumtions- enhet Income/ con- sumption unit Mk - FIM	Hallintaperuste - Upplåtelseform - Tenure status					
			Vuokra- asunto Hyres- bostad Rented dwelling Mk - FIM	Tulot/ kulutus- yksikkö Inkomster/ konsumtions- enhet Income/ con- sumption unit Mk - FIM	Omistus- asunto Ägar- bostad Owner occupied Mk - FIM	Tulot/ kulutus- yksikkö Inkomster/ konsumtions- enhet Income/ con- sumption unit Mk - FIM	Muu tai tunt. Annan eller okänd Other or un- known Mk - FIM	Tulot/ kulutus- yksikkö Inkomster/ konsumtions- enhet Income/ con- sumption unit Mk - FIM
<b>Asuntokunnat yhteensä</b>	<b>2 180 934</b>	<b>89 621</b>	<b>653 591</b>	<b>71 534</b>	<b>1 456 761</b>	<b>96 593</b>	<b>70 582</b>	<b>79 978</b>
<b>Bostadshushåll totalt</b>								
<b>Household-dwelling units total</b>								
<b>Yksinasuvia - Ensamboende</b>	<b>766 636</b>	<b>81 930</b>	<b>321 099</b>	<b>71 151</b>	<b>413 059</b>	<b>90 947</b>	<b>32 478</b>	<b>73 118</b>
<i>Living alone</i>								
<i>Ikä - Ålder - Age 16-34</i>	182 344	77 900	123 955	69 209	50 037	99 328	8 352	78 232
<i>Ikä - Ålder - Age 35-44</i>	95 125	106 979	46 139	90 268	44 774	125 038	4 212	96 860
<i>Ikä - Ålder - Age 45-64</i>	212 944	97 916	74 182	81 977	130 955	107 547	7 807	86 849
<i>Ikä - Ålder - Age 65-</i>	276 223	63 806	76 823	52 522	187 293	69 120	12 107	52 846
<b>Pari ilman lapsia - Par utan barn</b>	<b>491 255</b>	<b>107 747</b>	<b>108 399</b>	<b>88 978</b>	<b>369 452</b>	<b>113 729</b>	<b>13 404</b>	<b>94 261</b>
<i>Couple without children</i>								
<b>Viitehenkilön ikä</b>								
<i>Referenspersonens ålder</i>								
<i>Reference person's age</i>								
<i>16-34 v. - år - years</i>	97 285	96 738	55 931	81 885	37 395	118 531	3 959	100 716
<i>35-44 v. - år - years</i>	37 274	132 597	11 184	108 588	24 939	143 574	1 151	127 663
<i>45-64 v. - år - years</i>	211 401	126 300	26 944	105 748	180 524	129 624	3 933	114 229
<i>65+ v. - år - years</i>	145 295	81 744	14 340	69 757	126 594	83 781	4 361	61 609
<b>Yhden vanhemman perheet</b>	<b>169 022</b>	<b>66 030</b>	<b>70 508</b>	<b>50 355</b>	<b>93 019</b>	<b>78 000</b>	<b>5 495</b>	<b>59 803</b>
<i>Familj med en förälder</i>								
<i>One parent family</i>								
<b>Nuorin lapsi - Yngsta barnet</b>								
<i>Youngest child - 6 v. - år - years</i>	35 980	40 656	24 504	35 327	9 764	53 294	1 712	41 718
<i>7-17 v. - år - years</i>	64 173	62 641	31 304	50 956	30 807	74 157	2 062	60 970
<i>18+ v. - år - years</i>	68 869	82 835	14 700	75 087	52 448	85 141	1 721	76 977
<b>Pari ja lapsia - Par med barn</b>	<b>620 367</b>	<b>90 743</b>	<b>108 318</b>	<b>71 536</b>	<b>496 975</b>	<b>94 934</b>	<b>15 074</b>	<b>84 692</b>
<i>Couple with children</i>								
<b>Nuorin lapsi - Yngsta barnet</b>								
<i>Youngest child - 6 v. - år - years</i>	248 037	77 429	65 624	63 704	173 422	82 255	8 991	77 158
<i>7-17 v. - år - years</i>	242 498	96 345	31 617	79 255	206 547	98 911	4 334	92 978
<i>18+ v. - år - years</i>	129 832	107 349	11 077	97 280	117 006	108 328	1 749	104 555
<b>Muu elinvaihe</b>	<b>133 654</b>	<b>78 661</b>	<b>45 267</b>	<b>67 854</b>	<b>84 256</b>	<b>83 932</b>	<b>4 131</b>	<b>71 218</b>
<i>Annan livsfas</i>								
<i>Other stage in life</i>								

### 3.8. Asuntokunnat elinvaiheen, asunnon hallintaperusteen ja asumisväljyyden mukaan 31.12.1995

Bostadshushåll efter livsfas, bostadens upplåtelseform och boenderymlighet

Household-dwelling units by stage in life, tenure status of dwelling and occupancy rate

Elinvaihe ja asunnon hallintaperuste Livsfas och bostadens upplåtelseform Stage in life and tenure status of dwelling	Asuntokunnat		Asumisväljyys - Boenderymlighet - Housing density				Pinta-ala/ henkilö Golvyta/ person Floor area/ person	
	yhhteensä Bostadshushåll totalt Household- dwelling units total	Tilava Rymlig Spacious	Normaali Normal Normal	Ahdas Trång Over- crowded				
			%	%	%	%	%	
<b>Asuntokunnat yhteensä</b>	2 180 934	146 184	6,7	1 670 426	76,6	339 025	15,5	33,4
<b>Bostadshushåll totalt</b>								
<b>Household-dwelling units total</b>								
<b>Omistaa talon - Äger huset - Owns the house</b>	747 209	95 455	12,8	520 580	69,7	125 845	16,8	35,3
<b>Omistaa osakkeet - Äger aktierna - Owns housingcorp. shares</b>	709 552	40 063	5,6	579 061	81,6	87 355	12,3	34,8
<b>Vuokra-asunto - Hyresbostad - Rented dwelling</b>	653 591	6 692	1,0	522 265	79,9	115 496	17,7	28,2
<b>Muu tai tuntematon - Annan eller okänd - Other or unknown</b>	70 582	3 974	5,6	48 520	68,7	10 329	14,6	33,5
<b>Yksinasuva - Ensamboende - Living alone</b>	766 636	64 588	8,4	690 059	90,0	-	-	54,0
<b>Omistaa talon - Äger huset - Owns the house</b>	127 732	39 511	30,9	86 493	67,7	-	-	79,0
<b>Omistaa osakkeet - Äger aktierna - Owns housingcorp. shares</b>	285 327	18 232	6,4	265 792	93,2	-	-	55,2
<b>Vuokra-asunto - Hyresbostad - Rented dwelling</b>	321 099	4 207	1,3	311 960	97,2	-	-	42,8
<b>Muu tai tuntematon - Annan eller okänd - Other or unknown</b>	32 478	2 638	8,1	25 814	79,5	-	-	55,8
<b>Pari ilman lapsia - Par utan barn - Couple without children</b>	491 255	51 776	10,5	406 089	82,7	28 728	5,8	40,5
<b>Omistaa talon - Äger huset - Owns the house</b>	180 035	33 445	18,6	138 384	76,9	7 001	3,9	49,2
<b>Omistaa osakkeet - Äger aktierna - Owns housingcorp. shares</b>	189 417	16 408	8,7	164 015	86,6	8 141	4,3	39,1
<b>Vuokra-asunto - Hyresbostad - Rented dwelling</b>	108 399	1 207	1,1	93 686	86,4	12 231	11,3	28,8
<b>Muu tai tuntematon - Annan eller okänd - Other or unknown</b>	13 404	716	5,3	10 004	74,6	1 355	10,1	35,3
<b>Yhden vanh. perhe - Familj med en förälder - One parent family</b>	169 022	8 993	5,3	137 582	81,4	20 747	12,3	32,2
<b>Omistaa talon - Äger huset - Owns the house</b>	49 104	6 864	14,0	36 566	74,5	5 363	10,9	40,1
<b>Omistaa osakkeet - Äger aktierna - Owns housingcorp. shares</b>	43 915	1 535	3,5	38 454	87,6	3 801	8,7	32,4
<b>Vuokra-asunto - Hyresbostad - Rented dwelling</b>	70 508	395	0,6	58 608	83,1	10 756	15,3	26,8
<b>Muu tai tuntematon - Annan eller okänd - Other or unknown</b>	5 495	199	3,6	3 954	72,0	827	15,1	30,6
<b>Pari ja lapsia - Par med barn - Couple with children</b>	620 367	15 982	2,6	371 595	59,9	227 528	36,7	26,0
<b>Omistaa talon - Äger huset - Owns the house</b>	334 572	12 277	3,7	229 540	68,6	90 951	27,2	28,5
<b>Omistaa osakkeet - Äger aktierna - Owns housingcorp. shares</b>	162 403	2 983	1,8	95 809	59,0	62 971	38,8	24,6
<b>Vuokra-asunto - Hyresbostad - Rented dwelling</b>	108 318	501	0,5	39 395	36,4	67 114	62,0	20,3
<b>Muu tai tuntematon - Annan eller okänd - Other or unknown</b>	15 074	221	1,5	6 851	45,4	6 492	43,1	23,4
<b>Muu elinvaihe - Annan livsfas - Other stage in life</b>	133 654	4 845	3,6	65 101	48,7	62 022	46,4	23,7
<b>Omistaa talon - Äger huset - Owns the house</b>	55 766	3 358	6,0	29 597	53,1	22 530	40,4	26,6
<b>Omistaa osakkeet - Äger aktierna - Owns housingcorp. shares</b>	28 490	905	3,2	14 991	52,6	12 442	43,7	23,5
<b>Vuokra-asunto - Hyresbostad - Rented dwelling</b>	45 267	382	0,8	18 616	41,1	25 395	56,1	19,0
<b>Muu tai tuntematon - Annan eller okänd - Other or unknown</b>	4 131	200	0,0	1 897	45,9	1 655	40,1	24,8

## 4. Rakennukset, toimitilat, kesämökit

---

Rakennustilastot tuotetaan väestön keskusrekisterin rakennus- ja huoneistotietojen pohjalta. Tietoja ylläpidetään rakennushankeilmoituksilla ja määräaikaistarkistuksilla.

Vertailtaessa eri ajankohtien rakennus- ja huoneistotietoja, on otettava huomioon, että muutokset johtuvat osin rekisterissä tehdyistä tarkastuksista. Esimerkiksi rakennuskannan rakentamisvuosien korjausten vuoksi on rakennuskanta kokonaisuutena "nuorentunut". Tähän on vaikuttanut rekisteriin tehtyjen korjausten lisäksi myös rakennusten lisääntynyt perusparantaminen.

Tilastoissa ovat mukana kaikki asunnot ja rakennukset, joissa asuttiin vuoden 1995 viimeisenä päivänä, vaikka ne rekisterin mukaan eivät olisi vielä valmistuneet. On myös mahdollista, että rakennuskantaan kuulumaton rakennus otetaan asuinkäyttöön, jolloin ko. asunto on puuttunut edellisvuoden asuntokantaluvuista. Tällaisia rakennuksia voivat olla esim. kesämökit.

Ensimmäiset rekisteripohjaiset verotustiedoilla täydennetyt kesämökkitalastot on julkaistu vuodelta 1989. Tätä edeltävät kesämökkitiedot ovat vuoden 1980 väestölaskennasta, jossa tiedot kerättiin lomakkeilla. Vuoden 1980 laskennassa kerättiin myös sellaisia tietoja, joita ei ole 1980-luvulla uustuotannosta, kuten tieto kesämökin yhteisomistuksesta ja talviasuttavuudesta.

Tietoja toimitiloista on julkaistu tätä ennen väestölaskennoissa 1980 ja 1990. Vuosien 1990 ja 1995 väestölaskentojen tietosisältö on jonkin verran suppeampi kuin vuonna 1980, jolloin tietoja kerättiin myös mm. toimitilojen vuokrista. Toimitilat tarkistettiin kattavasti koko maassa vuoden 1991 aikana. Sen jälkeen tietoja on tarkistettu satunnaisesti. Pääkaupunkiseudun kunnat (Helsinki, Espoo, Vantaa) tekivät toimitilatiedustelun vuodenvaihteessa 1994/95. Väestörekisterikeskus (VRK) ja kunnat tarkistivat toimitilatietoja yhteistyössä vuoden 1996 alussa vertaamalla VRK:n toimitilatietoja Tilastokeskuksen yritys- ja toimipaikkarekisteristä tulostettuihin toimipaikkaluetteloihin. Kaikkiaan 140 kuntaa osallistui tarkistukseen. Väestötietojärjestelmään korjattiin 41 000 toimitilan toimitilatietoja.

### Taulukkohuomautukset

Tämän julkaisun liitteessä 1 on huomautuksia taulukoihin sekä tieto siitä, missä ko. tiedot on julkaistu aikaisemmissa laskennoissa.

### Rakennus-, toimitila- ja kesämökkitietoja sisältävät väestölaskentajulkaisut

Tietoja rakennuksista ja toimitiloista vuodelta 1995 on enemmän julkaisussa *Rakennukset, asunnot ja asuinolot* (Asuminen 1997:7). Tietoja kesämökeistä on julkaisussa *Kesämökit 1995* (Asuminen 1996:4).

## 4. Byggnader, verksamhetslokaler, fritidshus

---

Statistiken över byggnads- och bostadsbestånd produceras på basis av byggnads- och lägenhetsuppgifterna i det centrala befolkningsregistret. Dessa uppgifter upprätthålls med hjälp av byggprojektanmälan och periodiska kontroller.

När man jämför byggnads- och lägenhetsuppgifter från olika tidpunkter, bör man ta i betraktande att förändringarna delvis beror på justeringar av registren. Hela byggnadsbeståndet har "föryngrats" på grund av korrigeringar i byggnadsår. Detta beror på att registeruppgifterna har korrigerats, och på att allt fler byggnader genomgår ombyggnad.

Statistiken omfattar alla bostäder och byggnader som var bebodda den sista dagen år 1995, även om de inte enligt registret varit färdigställda. Det är också möjligt

att en byggnad som inte hör till byggnadsbeståndet tas i bruk som bostad och i så fall har bostaden i fråga inte ingått i föregående års bostadsbestånd. T.ex. fritidshus kan vara dylika byggnader.

Den första publicerade statistiken över fritidshus, som är registerbaserad och kompletterad med beskattningsuppgifter, är från år 1989. De tidigare uppgifterna om fritidshus härstammar från 1980 års folkräkning, där uppgifterna samlades in med hjälp av blanketter. I 1980 års folkräkning insamlades också sådana uppgifter, som inte finns att tillgå för 1980-talets nyproduktion, till exempel uppgifterna om huruvida fritidshuset ägs av flera personer gemensamt och om det är vinterbonat.

Uppgifter om verksamhetslokaler har publicerats vid folkräkningen 1980 och 1990. Informationsinnehållet i 1990 och 1995 års folkräkning är dock något mindre omfattande än år 1980, då man bland annat också samlade in uppgifter om hyror för verksamhetslokaler.

I samband med 1990 års folkräkning granskades verksamhetslokalerna i hela landet under år 1991. Därefter har uppgifterna kontrollerats bara slumpmässigt. Kommunerna i huvudstadsregionen (Helsingfors, Esbo, Vanda) gjorde en förfrågan om verksamhetslokaler vid årsskiftet 1994/95. I början av 1996 kontrollerade Befolkningsregistercentralen och kommunerna tillsammans uppgifterna om verksamhetslokaler genom att jämföra Befolkningsregistercentralens uppgifter med förteckningar över arbetsställen som skrevs ut ur Statistikcentralens företags- och arbetsställeregister. Totalt

140 kommuner deltog i kontrollen. Uppgifterna om 41 000 verksamhetslokaler korrigerades i befolkningsdatasystemet.

#### **Kommentarer till tabellerna**

I bilaga 1 finns kommentarer till tabellerna i publikationen, bl.a. om var i publikationen eller i vilken tabell uppgifterna har funnits i tidigare folkräkningar.

#### **Folkräkningspublikationer med uppgifter om byggnader, verksamhetslokaler och fritidshus**

Det finns mera uppgifter om byggnader och verksamhetslokaler år 1995 i publikationen *Byggnader, bostäder och boendeförhållanden* (Boende 1997:7). Uppgifter om fritidshus finns i publikationen *Fritidshus 1995* (Boende 1996:4).

## ***4. Buildings, business premises and free-time residences***

---

Statistics on building and dwelling stocks are based on the Population information system of the Population Register Centre. The building database in the Central Population register is updated on a continuous basis according to project notices as well as regular inspections.

In comparing data on buildings and dwellings at different points of time, it should be noted that some of the differences are explained by changes made to the registers themselves. For example, some of the dates given for the year of construction have been changed, which (together with the increasing number of modernisation) explains why the overall building stock has become 'younger'.

The statistics comprise all dwellings and buildings that were occupied on the last day of 1995 even if the register indicated that they had not yet been completed. It is also possible that a building which does not belong to the building stock is taken into residential use and was not included in the dwelling stock figures for the previous year. Free-time residences are a case in point.

The first register-based statistics on free-time residences, complete with taxation data, were published for 1989. The previous statistics were based on the 1980 census where the data were collected by questionnaires. The 1980 census included items that are not available on cottages built during the 1980s, such as whether the building was jointly-owned or suitable for round-the-year use.

Data on business premises have been previously published in the 1980 and 1990 censuses. The data

collected in the 1990 and 1995 censuses are somewhat less comprehensive than in 1980, when data were also collected on rents, for example. A comprehensive check of all business premises in the country was carried out during 1991. Since then only sporadic checks have been made. Helsinki, Espoo and Vantaa conducted their own surveys of business premises in late 1994/early 1995. In early 1996, the Central Population Register and the municipalities checked existing sources on business premises by comparing the figures of the Central Population Register with lists printed from Statistics Finland's business register. A total of 140 municipalities took part in this checking. The Central Population Register made corrections to the data of 41,000 business premises.

#### **Comments on tables**

Appendix 1 contains comments on tables in the publication, such as in which publication or table the data in question have appeared in previous censuses.

#### **Population census publications containing information about buildings, business premises and free-time residences**

More information about buildings and business premises for 1995 is provided in the publication *Buildings, Dwellings and Housing Conditions* (Housing 1997:7). Information about free-time residences is given in *Free-time Residences 1995* (Housing 1996:4).

## 4.1. Rakennukset talotyyppin, käyttötarkoituksen, kerrosalan ja rakennusvuoden mukaan 31.12.1995

Byggnader efter hustyp, användningssyfte, våningsyta och byggnadsår

Buildings by type of building, intended use, floor area and year of construction

Talotyyppi, kerrosala Hustyp, våningsyta Type of building, floor area	Yhteensä Totalt Total	Rakennusvuosi - Byggnadsår - Year of construction							Tunt. Okänd Unknown
		-1920	1921-1949	1950-1959	1960-1969	1970-1979	1980-1989	1990-	
<b>Rakennukset yht.</b> Byggnader totalt Buildings total	1 219 537	87 192	183 691	182 726	143 553	206 439	270 611	118 174	27 151
%	100,0	7,1	15,1	15,0	11,8	16,9	22,2	9,7	2,2
<b>Kerrosala</b> Våningsyta Floor area (m <sup>2</sup> )	336 509 175	17 297 716	33 084 582	36 342 236	49 894 178	79 802 534	81 805 938	34 475 698	3 806 233
%	100,0	5,1	9,8	10,8	14,8	23,7	24,3	10,2	1,1
<b>Asuinrakennuksia</b> Bostadsbyggnader Residential buildings	1 053 092	77 764	170 858	169 825	127 028	180 231	219 429	92 638	15 319
m <sup>2</sup>	214 439 370	10 504 694	21 948 766	23 825 931	30 689 092	51 265 186	51 345 091	23 374 232	1 486 378
<b>Erilliset pientalot</b> Fristående småhus Detached houses	943 531	75 024	164 626	163 883	115 091	153 182	181 760	75 408	14 557
m <sup>2</sup>	116 731 627	8 001 094	15 680 980	16 517 080	13 557 275	21 236 820	28 253 521	12 439 143	1 045 714
<b>Rivi- ja ketjutalot</b> Rad- och kedjehus Attached houses	60 836	775	910	794	3 271	14 436	28 669	11 513	468
m <sup>2</sup>	25 632 380	252 780	271 778	379 383	1 840 939	7 397 394	11 322 841	4 056 485	110 780
<b>Asuinkerrostalot</b> Flervåningsbostadshus Blocks of flats	48 725	1 965	5 322	5 148	8 666	12 613	9 000	5 717	294
m <sup>2</sup>	72 075 363	2 250 820	5 996 008	6 929 468	15 290 878	22 630 972	11 768 729	6 878 604	329 884
<b>Alle 4 kerrosta</b> Lägre än 4 våningar Under 4 storeys	31 361	1 508	3 861	3 237	4 944	6 862	6 521	4 276	152
m <sup>2</sup>	29 804 756	680 575	1 621 977	2 339 223	6 037 682	9 011 874	6 385 906	3 601 202	126 317
<b>Väh. 4 kerrosta</b> Minst 4 våningar 4 storeys or more	17 088	442	1 440	1 900	3 684	5 688	2 434	1 429	71
m <sup>2</sup>	42 046 118	1 564 741	4 362 133	4 577 960	9 193 660	13 524 356	5 350 681	3 277 402	195 185
<b>Muita rakennuksia</b> Övriga byggnader Other buildings	166 445	9 428	12 833	12 901	16 525	26 208	51 182	25 536	11 832
m <sup>2</sup>	122 069 805	6 793 022	11 135 816	12 516 305	19 205 086	28 537 348	30 460 907	11 101 466	2 319 855
<b>Liikerakennukset</b> Affärsbyggnader Commercial buildings	38 840	1 629	2 699	2 693	4 097	7 062	13 257	5 206	2 197
m <sup>2</sup>	18 109 311	716 074	1 421 417	1 490 586	2 688 570	4 294 868	5 188 720	2 010 993	298 083
<b>Toimistorakennukset</b> Kontorsbyggnader Office buildings	10 660	1 013	1 123	1 242	1 659	1 820	2 480	830	493
m <sup>2</sup>	15 698 645	1 666 601	1 593 807	1 436 701	2 195 060	3 411 425	3 877 992	1 266 854	250 205
<b>Liikenteen rakenn.</b> Trafikbyggnader Transport and communic. buildings	32 325	426	751	1 120	2 210	3 395	12 366	10 817	1 240
m <sup>2</sup>	8 559 046	172 142	338 886	625 169	1 112 913	1 497 460	2 931 101	1 664 762	216 613
<b>Hoitoalan rakennukset</b> Vårdbyggnader Buildings for institutional care	6 745	564	751	736	887	1 127	1 560	795	325
m <sup>2</sup>	8 793 985	506 454	984 122	1 066 866	1 403 637	1 754 853	1 994 718	886 966	196 369

## 4.1. Rakennukset talotyyppin, käyttötarkoituksen, kerrosalan ja rakennusvuoden mukaan 31.12.1995

Byggnader efter hustyp, användningssyfte, våningsyta och byggnadsår

Buildings by type of building, intended use, floor area and year of construction

Talotyyppi, kerrosala Hustyp, våningsyta Type of building, floor area	Yhteensä Totalt Total	Rakennusvuosi - Byggnadsår - Year of construction							Tunt. Okänd Unknown
		-1920	1921-1949	1950-1959	1960-1969	1970-1979	1980-1989	1990-	
<b>Kokoontumisrak.</b> Byggn. för samlingslok. <i>Assembly buildings</i>	11 808	2 009	1 436	980	1 007	1 389	2 694	1 133	1 160
m2	6 830 669	889 602	704 914	520 628	784 255	1 198 876	1 809 330	806 507	116 557
<b>Opetusrakennukset</b> Undervisningsbyggnader <i>Educational buildings</i>	8 945	1 222	1 486	2 064	1 279	1 068	1 022	382	422
m2	15 069 402	977 448	1 508 163	3 296 886	3 228 784	2 888 710	2 110 795	848 014	210 602
<b>Teollisuusrakennukset</b> Industribyggnader <i>Industrial buildings</i>	33 867	932	2 087	2 096	3 348	6 475	11 645	4 506	2 778
m2	38 388 323	1 477 631	3 759 118	3 163 208	6 074 268	10 515 779	9 525 304	3 033 762	839 253
<b>Varastorakennukset</b> Lagerbyggnader <i>Warehouses</i>	6 205	277	503	486	796	1 416	2 069	409	249
m2	7 542 859	156 532	502 687	639 022	1 237 639	2 325 055	2 166 439	416 661	98 824
<b>Muut</b> Övriga <i>Other</i>	17 050	1 356	1 997	1 484	1 242	2 456	4 089	1 458	2 968
m2	3 077 565	230 538	322 702	277 239	479 960	650 322	856 508	166 947	93 349



## 4.2. Rakennukset talotyyppin, käyttötarkoituksen, lämmitystavan, kerrosalan ja lämmitysaineen mukaan 31.12.1995

Byggnader efter hustyp, användningssyfte, uppvärmningssätt, våningsyta och bränsle

Buildings by type of building, intended use, heating system, floor area and fuel

Talotyyppi, käyttötarkoitus ja lämmitystapa Hustyp, användningssyfte och uppvärmningssätt Type of building, intended use and heating system	Rakennukset		Lämmitysaine - Bränsle - Fuel							
	yhteensä Byggnader totalt Buildings total	%	Kerrosala Våningsyta Floor area Fjärr-/ regionvärme District heating	Kauko-, aluelämpö	Öljy, kaasu Olja, gas Oil, gas	Kivihiiili, koks Stenkol, koks Coal	Puu Ved Wood Peat	Turve Torv Peat Electricitet Electricity	Sähkö Electricitet Electricity	Muu, tunt. Annan, okänd Other, unknown
<b>Rakennukset yhteensä</b>	<b>1 219 537</b>	<b>100,0</b>	<b>336 509</b>	<b>120 080</b>	<b>316 223</b>	<b>8 449</b>	<b>301 676</b>	<b>1 960</b>	<b>414 462</b>	<b>56 687</b>
<b>Byggnader totalt</b>										
<b>Buildings total</b>										
<b>Keskuslämmitys</b>	<b>981 741</b>	<b>80,5</b>	<b>314 410</b>	<b>120 080</b>	<b>306 485</b>	<b>8 244</b>	<b>113 966</b>	<b>1 868</b>	<b>401 548</b>	<b>29 550</b>
Centralvärme - Central heating										
<b>Vesikeskuslämmitys</b>	<b>600 567</b>	<b>49,2</b>	<b>245 342</b>	<b>115 000</b>	<b>300 104</b>	<b>8 163</b>	<b>110 570</b>	<b>1 790</b>	<b>36 548</b>	<b>28 392</b>
Vattencentralv. - Central heating (water)										
<b>Ilmakeskuslämmitys</b>	<b>24 220</b>	<b>2,0</b>	<b>13 338</b>	<b>5 080</b>	<b>6 381</b>	<b>81</b>	<b>3 396</b>	<b>78</b>	<b>8 046</b>	<b>1 158</b>
Luftcentralvärme - Central heating (air)										
<b>Suora sähkölämm.</b>	<b>356 954</b>	<b>29,3</b>	<b>55 730</b>	-	-	-	-	-	<b>356 954</b>	-
Direkt eluppvärmning Direct electric heating										
<b>Uuni-, kamiinalämmitys</b>	<b>204 671</b>	<b>16,8</b>	<b>16 832</b>	-	<b>8 312</b>	<b>171</b>	<b>184 210</b>	<b>86</b>	<b>11 151</b>	<b>741</b>
Ugns-, kaminuppvärmn. - Stove heating										
<b>Ei kiinteätä lämmityslaitetta</b>	<b>8 954</b>	<b>0,7</b>	<b>3 046</b>	-	<b>772</b>	<b>17</b>	<b>578</b>	<b>3</b>	<b>978</b>	<b>6 606</b>
Inga fasta uppv.anordningar No fixed heatingssystem										
<b>Tuntematon - Okänd - Unknown</b>	<b>24 171</b>	<b>2,0</b>	<b>2 221</b>	-	<b>654</b>	<b>17</b>	<b>2 922</b>	<b>3</b>	<b>785</b>	<b>19 790</b>
<b>Asuinrakennuksia</b>	<b>1 053 092</b>	<b>100,0</b>	<b>214 439</b>	<b>94 600</b>	<b>277 192</b>	<b>8 079</b>	<b>286 276</b>	<b>1 648</b>	<b>367 010</b>	<b>18 287</b>
Bostadsbyggnader										
<b>Residential buildings</b>										
<b>Keskuslämmitys</b>	<b>840 349</b>	<b>79,8</b>	<b>197 648</b>	<b>94 600</b>	<b>268 692</b>	<b>7 893</b>	<b>105 633</b>	<b>1 570</b>	<b>355 351</b>	<b>6 610</b>
Centralvärme - Central heating										
<b>Vesikeskuslämmitys</b>	<b>509 139</b>	<b>48,3</b>	<b>149 070</b>	<b>90 998</b>	<b>266 320</b>	<b>7 826</b>	<b>102 541</b>	<b>1 509</b>	<b>34 276</b>	<b>5 669</b>
Vattencentralv. - Central heating (water)										
<b>Ilmakeskuslämmitys</b>	<b>17 099</b>	<b>1,6</b>	<b>2 872</b>	<b>3 602</b>	<b>2 372</b>	<b>67</b>	<b>3 092</b>	<b>61</b>	<b>6 964</b>	<b>941</b>
Luftcentralvärme - Central heating (air)										
<b>Suora sähkölämm.</b>	<b>314 111</b>	<b>29,8</b>	<b>45 705</b>	-	-	-	-	-	<b>314 111</b>	-
Direkt eluppvärmning Direct electric heating										
<b>Uuni-, kamiinalämmitys</b>	<b>198 019</b>	<b>18,8</b>	<b>15 922</b>	-	<b>7 690</b>	<b>163</b>	<b>178 702</b>	<b>77</b>	<b>10 790</b>	<b>597</b>
Ugns-, kaminuppvärmn. - Stove heating										
<b>Ei kiinteätä lämmityslaitetta</b>	<b>2 109</b>	<b>0,2</b>	<b>183</b>	-	<b>387</b>	<b>9</b>	<b>400</b>	<b>1</b>	<b>452</b>	<b>860</b>
Inga fasta uppv.anordningar No fixed heatingssystem										
<b>Tuntematon - Okänd - Unknown</b>	<b>12 615</b>	<b>1,2</b>	<b>686</b>	-	<b>423</b>	<b>14</b>	<b>1 541</b>	-	<b>417</b>	<b>10 220</b>
<b>Erilliset pientalot</b>	<b>943 531</b>	<b>100,0</b>	<b>116 732</b>	<b>34 943</b>	<b>251 279</b>	<b>7 922</b>	<b>283 921</b>	<b>1 595</b>	<b>346 324</b>	<b>17 547</b>
Fristående småhus										
<b>Detached houses</b>										
<b>Keskuslämmitys</b>	<b>733 271</b>	<b>77,7</b>	<b>100 608</b>	<b>34 943</b>	<b>242 897</b>	<b>7 741</b>	<b>105 142</b>	<b>1 518</b>	<b>334 842</b>	<b>6 188</b>
Centralvärme - Central heating										
<b>Vesikeskuslämmitys</b>	<b>421 380</b>	<b>44,7</b>	<b>59 633</b>	<b>31 561</b>	<b>240 600</b>	<b>7 674</b>	<b>102 057</b>	<b>1 457</b>	<b>32 770</b>	<b>5 261</b>
Vattencentralv. - Central heating (water)										
<b>Ilmakeskuslämmitys</b>	<b>16 685</b>	<b>1,8</b>	<b>2 582</b>	<b>3 382</b>	<b>2 297</b>	<b>67</b>	<b>3 085</b>	<b>61</b>	<b>6 866</b>	<b>927</b>
Luftcentralvärme - Central heating (air)										
<b>Suora sähkölämm.</b>	<b>295 206</b>	<b>31,3</b>	<b>38 393</b>	-	-	-	-	-	<b>295 206</b>	-
Direkt eluppvärmning Direct electric heating										
<b>Uuni-, kamiinalämmitys</b>	<b>195 883</b>	<b>20,8</b>	<b>15 348</b>	-	<b>7 600</b>	<b>158</b>	<b>176 843</b>	<b>76</b>	<b>10 620</b>	<b>586</b>
Ugns-, kaminuppvärmn. - Stove heating										
<b>Ei kiinteätä lämmityslaitetta</b>	<b>2 083</b>	<b>0,2</b>	<b>166</b>	-	<b>373</b>	<b>9</b>	<b>400</b>	<b>1</b>	<b>447</b>	<b>853</b>
Inga fasta uppv.anordningar No fixed heatingssystem										
<b>Tuntematon - Okänd - Unknown</b>	<b>12 294</b>	<b>1,3</b>	<b>609</b>	-	<b>409</b>	<b>14</b>	<b>1 536</b>	-	<b>415</b>	<b>9 920</b>

## 4.2. Rakennukset talotyypin, käyttötarkoituksen, lämmitystavan, kerrosalan ja lämmitysaineen mukaan 31.12.1995

Byggnader efter hustyp, användningssyfte, uppvärmningssätt, våningsyta och bränsle

Buildings by type of building, intended use, heating system, floor area and fuel

Talotyyppi, käyttötarkoitus ja lämmitystapa Hustyp, användningssyfte och uppvärmningssätt Type of building, intended use and heating system	Rakennukset		Lämmitysaine - Bränsle - Fuel							
	yhteensä Byggnader totalt Buildings total	%	Kerrosala Våningsyta Floor area (1000 m2)	Kauko-, aluelämpö Fjärr-/ regionvärme District heating	Öljy, kaasu Olja, gas Oil, gas	Kivihilli, koksi Stenkol, koks Coal	Puu Ved Wood	Turve Torv Peat	Sähkö Electricitet Electricity	Muu, tunt. Annan, okänd Other, unknown
<b>Rivi- ja ketjutalot</b>	60 836	100,0	25 632	24 847	15 949	43	853	23	18 605	516
Rad- och kedjehus <i>Attached houses</i>										
<b>Keskuslämmitys</b>	59 999	98,6	25 440	24 847	15 921	43	291	23	18 573	301
Centralvärme - <i>Central heating</i>										
<b>Vesikeskuslämmitys</b>	42 447	69,8	18 790	24 689	15 866	43	286	23	1 253	287
Vattencentralv. - <i>Central heating (water)</i>										
<b>Ilmakeskuslämmitys</b>	324	0,5	166	158	55	-	5	-	92	14
Luftcentralvärme - <i>Central heating (air)</i>										
<b>Suora sähkölämm.</b>	17 228	28,3	6 484	-	-	-	-	-	17 228	-
Direkt eluppvärmning <i>Direct electric heating</i>										
<b>Uuni-, kaminlämmitys</b>	611	1,0	174	-	19	-	558	-	29	5
Ugns-, kaminuppvärmn. - <i>Stove heating</i>										
<b>Ei kiinteätä lämmityslaitetta</b>	6	0,0	2	-	1	-	-	-	2	3
Inga fasta uppv.anordningar <i>No fixed heatingssystem</i>										
<b>Tuntematon - Okänd - Unknown</b>	220	0,4	17	-	8	-	4	-	1	207
<b>Asuinkerrostalot</b>	48 725	100,0	72 075	34 810	9 964	114	1 502	30	2 081	224
Flervåningsbostadshus <i>Blocks of flats</i>										
<b>Keskuslämmitys</b>	47 079	96,6	71 599	34 810	9 874	109	200	29	1 936	121
Centralvärme - <i>Central heating</i>										
<b>Vesikeskuslämmitys</b>	45 312	93,0	70 647	34 748	9 854	109	198	29	253	121
Vattencentralv. - <i>Central heating (water)</i>										
<b>Ilmakeskuslämmitys</b>	90	0,2	124	62	20	-	2	-	6	-
Luftcentralvärme - <i>Central heating (air)</i>										
<b>Suora sähkölämm.</b>	1 677	3,4	828	-	-	-	-	-	1 677	-
Direkt eluppvärmning <i>Direct electric heating</i>										
<b>Uuni-, kaminlämmitys</b>	1 525	3,1	400	-	71	5	1 301	1	141	6
Ugns-, kaminuppvärmn. - <i>Stove heating</i>										
<b>Ei kiinteätä lämmityslaitetta</b>	20	0,0	15	-	13	-	-	-	3	4
Inga fasta uppv.anordningar <i>No fixed heatingssystem</i>										
<b>Tuntematon - Okänd - Unknown</b>	101	0,2	61	-	6	-	1	-	1	93
<b>Muita rakennuksia</b>	166 445	100,0	122 070	25 480	39 031	370	15 400	312	47 452	38 400
Övriga byggnader <i>Other buildings</i>										
<b>Keskuslämmitys</b>	141 392	84,9	116 763	25 480	37 793	351	8 333	298	46 197	22 940
Centralvärme - <i>Central heating</i>										
<b>Vesikeskuslämmitys</b>	91 428	54,9	96 271	24 002	33 784	337	8 029	281	2 272	22 723
Vattencentralv. - <i>Central heating (water)</i>										
<b>Ilmakeskuslämmitys</b>	7 121	4,3	10 466	1 478	4 009	14	304	17	1 082	217
Luftcentralvärme - <i>Central heating (air)</i>										
<b>Suora sähkölämm.</b>	42 843	25,7	10 025	-	-	-	-	-	42 843	-
Direkt eluppvärmning <i>Direct electric heating</i>										
<b>Uuni-, kaminlämmitys</b>	6 652	4,0	910	-	622	8	5 508	9	361	144
Ugns-, kaminuppvärmn. - <i>Stove heating</i>										
<b>Ei kiinteätä lämmityslaitetta</b>	6 845	4,1	2 863	-	385	8	178	2	526	5 746
Inga fasta uppv.anordningar <i>No fixed heatingssystem</i>										
<b>Tuntematon - Okänd - Unknown</b>	11 556	6,9	1 535	-	231	3	1 381	3	368	9 570

## 4.2. Rakennukset talotyyppin, käyttötarkoituksen, lämmitystavan, kerrosalan ja lämmitysaineen mukaan 31.12.1995

Byggnader efter hustyp, användningssyfte, uppvärmningssätt, våningsyta och bränsle

Buildings by type of building, intended use, heating system, floor area and fuel

Talotyyppi, käyttötarkoitus ja lämmitystapa Hustyp, användningssyfte och uppvärmningssätt Type of building, intended use and heating system	Rakennukset		Lämmitysaine - Bränsle - Fuel							
	yhteensä Byggnader totalt Buildings total	%	Kerrosala Våningsyta Floor area (1000 m2)	Kauko-, aluelämpö Fjärr-/ regionvärme District heating	Öljy, kaasu Olja, gas Oil, gas	Kivihili, koksi Stenkol, koks Coal	Puu Ved Wood	Turve Torv Peat	Sähkö Electricitet Electricity	Muu, tunt. Annan. okänd Other, unknown
<b>Liikerakennukset</b>	38 840	100,0	18 109	5 132	8 294	80	4 182	44	16 856	4 252
Affärsbyggnader <i>Commercial buildings</i>										
<b>Keskuslämmitys</b>	34 730	89,4	17 760	5 132	8 067	79	2 756	44	16 631	2 021
Centralvärme - Central heating										
<b>Vesikeskuslämmitys</b>	18 089	46,6	14 201	4 887	7 729	78	2 743	43	606	2 003
Vattencentralv. - Central heating (water)										
<b>Ilmakeskuslämmitys</b>	810	2,1	1 284	245	338	1	13	1	194	18
Luftcentralvärme - Central heating (air)										
<b>Suora sähkölämm.</b>	15 831	40,8	2 275	-	-	-	-	-	15 831	-
Direkt eluppvärmning <i>Direct electric heating</i>										
<b>Uuni-, kaminalämmitys</b>	1 630	4,2	173	-	152	-	1 354	-	91	33
Ugns-, kaminuppvärmn. - Stove heating										
<b>Ei kiinteätä lämmityslaitetta</b>	792	2,0	111	-	42	1	24	-	101	624
Inga fasta uppv.anordningar <i>No fixed heatingssystem</i>										
<b>Tuntematon - Okänd - Unknown</b>	1 688	4,3	65	-	33	-	48	-	33	1 574
<b>Tolmistorakennukset</b>	10 660	100,0	15 699	4 104	3 377	19	198	22	2 543	397
Kontorsbyggnader <i>Office buildings</i>										
<b>Keskuslämmitys</b>	10 226	95,9	15 514	4 104	3 341	19	109	22	2 512	119
Centralvärme - Central heating										
<b>Vesikeskuslämmitys</b>	7 713	72,4	14 153	3 987	3 268	19	108	22	194	115
Vattencentralv. - Central heating (water)										
<b>Ilmakeskuslämmitys</b>	234	2,2	697	117	73	-	1	-	39	4
Luftcentralvärme - Central heating (air)										
<b>Suora sähkölämm.</b>	2 279	21,4	664	-	-	-	-	-	2 279	-
Direkt eluppvärmning <i>Direct electric heating</i>										
<b>Uuni-, kaminalämmitys</b>	114	1,1	25	-	10	-	85	-	18	1
Ugns-, kaminuppvärmn. - Stove heating										
<b>Ei kiinteätä lämmityslaitetta</b>	53	0,5	44	-	14	-	1	-	8	30
Inga fasta uppv.anordningar <i>No fixed heatingssystem</i>										
<b>Tuntematon - Okänd - Unknown</b>	267	2,5	117	-	12	-	3	-	5	247
<b>Liikenteen rakennukset</b>	32 325	100,0	8 559	1 616	5 167	42	1 031	43	8 463	15 963
Trafikbyggnader <i>Transport and communic. buildings</i>										
<b>Keskuslämmitys</b>	30 121	93,2	7 939	1 616	5 019	42	690	41	8 387	14 326
Centralvärme - Central heating										
<b>Vesikeskuslämmitys</b>	21 009	65,0	6 240	1 491	4 216	40	645	41	284	14 292
Vattencentralv. - Central heating (water)										
<b>Ilmakeskuslämmitys</b>	1 198	3,7	655	125	803	2	45	-	189	34
Luftcentralvärme - Central heating (air)										
<b>Suora sähkölämm.</b>	7 914	24,5	1 044	-	-	-	-	-	7 914	-
Direkt eluppvärmning <i>Direct electric heating</i>										
<b>Uuni-, kaminalämmitys</b>	424	1,3	62	-	84	-	319	2	12	7
Ugns-, kaminuppvärmn. - Stove heating										
<b>Ei kiinteätä lämmityslaitetta</b>	842	2,6	317	-	47	-	15	-	53	727
Inga fasta uppv.anordningar <i>No fixed heatingssystem</i>										
<b>Tuntematon - Okänd - Unknown</b>	938	2,9	240	-	17	-	7	-	11	903

## 4.2. Rakennukset talotyypin, käyttötarkoituksen, lämmitystavan, kerrosalan ja lämmitysaineen mukaan 31.12.1995

Byggnader efter hustyp, användningssyfte, uppvärmningssätt, våningsyta och bränsle

Buildings by type of building, intended use, heating system, floor area and fuel

Talotyyppi, käyttötarkoitus ja lämmitystapa Hustyp, användningssyfte och uppvärmningssätt Type of building, intended use and heating system	Rakennukset		Lämmitysaine - Bränsle - Fuel							
	yhteensä Byggnader totalt Buildings total	%	Kerrosala Våningsyta Floor area District heating	Kauko-, aluelämpö Fjärr-/ regionvärme District heating	Öljy, kaasu Olja, gas Oil, gas	Kivihili, koksi Stenkol, koks Coal	Puu Ved Wood	Turve Torv Peat	Sähkö Electricitet Electricity	Muu, tunt. Annan, okänd Other, unknown
<b>Hoitoalan rakennukset</b>	6 745	100,0	8 794	3 204	2 305	11	135	5	871	214
Vårdbyggnader <i>Buildings for institutional care</i>										
<b>Keskuslämmitys</b>	6 508	96,5	8 723	3 204	2 292	10	80	5	859	58
Centralvärme - Central heating										
<b>Vesikeskuslämmitys</b>	5 709	84,6	8 412	3 186	2 275	10	80	5	97	56
Vattencentralv. - Central heating (water)										
<b>Ilmakeskuslämmitys</b>	43	0,6	56	18	17	-	-	-	6	2
Luftcentralvärme - Central heating (air)										
<b>Suora sähkölämm.</b>	756	11,2	255	-	-	-	-	-	756	-
Direkt eluppvärmning <i>Direct electric heating</i>										
<b>Uuni-, kaminalämmitys</b>	71	1,1	16	-	5	1	55	-	8	2
Ugns-, kaminuppvärmn. - Stove heating										
<b>Ei kiinteätä lämmityslaitetta</b>	44	0,7	17	-	5	-	-	-	4	35
Inga fasta uppv.anordningar <i>No fixed heatingssystem</i>										
<b>Tuntematon - Okänd - Unknown</b>	122	1,8	38	-	3	-	-	-	-	119
<b>Kokoontumisrakennukset</b>	11 808	100,0	6 831	1 901	2 737	16	1 075	7	3 939	2 133
Byggnader för samlingslokaler <i>Assembly buildings</i>										
<b>Keskuslämmitys</b>	9 623	81,5	6 480	1 901	2 628	14	299	5	3 841	935
Centralvärme - Central heating										
<b>Vesikeskuslämmitys</b>	5 441	46,1	4 771	1 791	2 257	14	295	5	156	923
Vattencentralv. - Central heating (water)										
<b>Ilmakeskuslämmitys</b>	597	5,1	753	110	371	-	4	-	100	12
Luftcentralvärme - Central heating (air)										
<b>Suora sähkölämm.</b>	3 585	30,4	957	-	-	-	-	-	3 585	-
Direkt eluppvärmning <i>Direct electric heating</i>										
<b>Uuni-, kaminalämmitys</b>	909	7,7	176	-	78	2	761	2	58	8
Ugns-, kaminuppvärmn. - Stove heating										
<b>Ei kiinteätä lämmityslaitetta</b>	518	4,4	127	-	23	-	8	-	31	456
Inga fasta uppv.anordningar <i>No fixed heatingssystem</i>										
<b>Tuntematon - Okänd - Unknown</b>	758	6,4	48	-	8	-	7	-	9	734
<b>Opetusrakennukset</b>	8 945	100,0	15 069	2 892	3 807	14	898	6	1 025	303
Undervisningsbyggnader <i>Educational buildings</i>										
<b>Keskuslämmitys</b>	8 368	93,5	14 846	2 892	3 782	14	600	6	988	86
Centralvärme - Central heating										
<b>Vesikeskuslämmitys</b>	7 411	82,9	14 364	2 863	3 763	13	600	6	83	83
Vattencentralv. - Central heating (water)										
<b>Ilmakeskuslämmitys</b>	57	0,6	138	29	19	1	-	-	5	3
Luftcentralvärme - Central heating (air)										
<b>Suora sähkölämm.</b>	900	10,1	344	-	-	-	-	-	900	-
Direkt eluppvärmning <i>Direct electric heating</i>										
<b>Uuni-, kaminalämmitys</b>	339	3,8	112	-	9	-	296	-	32	2
Ugns-, kaminuppvärmn. - Stove heating										
<b>Ei kiinteätä lämmityslaitetta</b>	41	0,5	23	-	11	-	-	-	2	28
Inga fasta uppv.anordningar <i>No fixed heatingssystem</i>										
<b>Tuntematon - Okänd - Unknown</b>	197	2,2	88	-	5	-	2	-	3	187

## 4.2. Rakennukset talotyyppin, käyttötarkoituksen, lämmitystavan, kerrosalan ja lämmitysaineen mukaan 31.12.1995

Byggnader efter hustyp, användningssyfte, uppvärmningssätt, våningsyta och bränsle

Buildings by type of building, intended use, heating system, floor area and fuel

Talotyyppi, käyttötarkoitus ja lämmitystapa Hustyp, användningssyfte och uppvärmningssätt Type of building, intended use and heating system	Rakennukset		Lämmitysaine - Bränsle - Fuel							
	yhteensä Byggnader totalt Buildings total	%	Kerrosala Våningsyta Floor area (1000 m2)	Kauko-, aluelämpö Fjärr-/ regionvärme District heating	Öljy, kaasu Olja, gas Oil, gas	Kivihilli, koksi Stenkol, koks Coal	Puu Ved Wood	Turve Torv Peat	Sähkö Electricitet Electricity	Muu, tunt. Annan, okänd Other, unknown
<b>Teollisuusrakennukset</b>	33 867	100,0	38 388	5 017	10 161	142	2 605	146	8 731	7 065
Industribyggnader Industrial buildings										
<b>Keskuslämmitys</b>	29 408	86,8	36 739	5 017	9 814	133	2 090	141	8 530	3 683
Centralvärme - Central heating										
<b>Vesikeskuslämmitys</b>	18 336	54,1	27 372	4 302	7 790	123	1 867	125	567	3 562
Vattencentralv. - Central heating (water)										
<b>Ilmakeskuslämmitys</b>	3 577	10,6	6 041	715	2 024	10	223	16	468	121
Luftcentralvärme - Central heating (air)										
<b>Suora sähkölämm.</b>	7 495	22,1	3 326	-	-	-	-	-	7 495	-
Direkt eluppvärmning Direct electric heating										
<b>Uuni-, kamiinalämmitys</b>	713	2,1	151	-	187	4	466	2	36	18
Ugns-, kaminuppvärmn. - Stove heating										
<b>Ei kiinteätä lämmityslaitetta</b>	1 864	5,5	1 118	-	126	3	31	-	147	1 557
Inga fasta uppv.anordningar No fixed heatingssystem										
<b>Tuntematon - Okänd - Unknown</b>	1 882	5,6	380	-	34	2	18	3	18	1 807
<b>Varastorakennukset</b>	6 205	100,0	7 543	971	1 503	12	179	9	1 317	2 214
Lagerbyggnader Warehouses										
<b>Keskuslämmitys</b>	4 749	76,5	6 469	971	1 407	11	71	9	1 237	1 043
Centralvärme - Central heating										
<b>Vesikeskuslämmitys</b>	3 224	52,0	4 927	873	1 130	11	66	9	107	1 028
Vattencentralv. - Central heating (water)										
<b>Ilmakeskuslämmitys</b>	446	7,2	745	98	277	-	5	-	51	15
Luftcentralvärme - Central heating (air)										
<b>Suora sähkölämm.</b>	1 079	17,4	797	-	-	-	-	-	1 079	-
Direkt eluppvärmning Direct electric heating										
<b>Uuni-, kamiinalämmitys</b>	148	2,4	43	-	31	-	99	-	17	1
Ugns-, kaminuppvärmn. - Stove heating										
<b>Ei kiinteätä lämmityslaitetta</b>	944	15,2	789	-	60	1	7	-	59	817
Inga fasta uppv.anordningar No fixed heatingssystem										
<b>Tuntematon - Okänd - Unknown</b>	364	5,9	242	-	5	-	2	-	4	353
<b>Muut - Övriga - Other</b>	17 050	100,0	3 078	643	1 680	34	5 097	30	3 707	5 859
<b>Keskuslämmitys</b>	7 659	44,9	2 292	643	1 443	29	1 638	25	3 212	669
Centralvärme - Central heating										
<b>Vesikeskuslämmitys</b>	4 496	26,4	1 830	622	1 356	29	1 625	25	178	661
Vattencentralv. - Central heating (water)										
<b>Ilmakeskuslämmitys</b>	159	0,9	99	21	87	-	13	-	30	8
Luftcentralvärme - Central heating (air)										
<b>Suora sähkölämm.</b>	3 004	17,6	363	-	-	-	-	-	3 004	-
Direkt eluppvärmning Direct electric heating										
<b>Uuni-, kamiinalämmitys</b>	2 304	13,5	152	-	66	1	2 073	3	89	72
Ugns-, kaminuppvärmn. - Stove heating										
<b>Ei kiinteätä lämmityslaitetta</b>	1 747	10,2	318	-	57	3	92	2	121	1 472
Inga fasta uppv.anordningar No fixed heatingssystem										
<b>Tuntematon - Okänd - Unknown</b>	5 340	31,3	317	-	114	1	1 294	-	285	3 646

#### 4.3. Toimitilat käyttötarkoituksen ja rakennusvuoden mukaan 31.12.1995

Verksamhetslokaler efter användningssyfte och byggnadsår  
*Business premises by intended use and year of construction*

Käyttötarkoitus Användningssyfte <i>Intended use</i>	Toimitiloja Verksam- hetslokaler <i>Business premises</i>	Rakennusvuosi - Byggnadsår - <i>Year of construction</i>								Tunte- maton Okänd <i>Unknown</i>
		-1920	1921- 1939	1940- 1949	1950- 1959	1960- 1969	1970- 1979	1980- 1989	1990-	
<b>Yhteensä</b> <b>Total - Total</b>	226 856	17 686	17 188	9 288	27 524	37 521	40 261	55 065	16 189	6 134
<b>Liiketilat</b> Affärslokaler <i>Commercial premises</i>	63 702	4 689	5 366	2 685	8 433	12 570	10 639	14 075	3 754	1 491
<b>Toimistotilat</b> Kontorslokaler <i>Office premises</i>	53 545	4 854	4 621	2 228	6 602	9 416	9 700	12 458	2 737	929
<b>Liikenteen tilat</b> Trafiklokaler <i>Transport and commucation premises</i>	16 727	458	440	373	1 268	2 213	2 713	5 855	2 862	545
<b>Hoitoalan tilat</b> Vårdlokaler <i>Institutional care premises</i>	13 837	941	1 075	520	1 755	2 466	2 777	3 102	944	257
<b>Kokoontumistilat</b> Samlingslokaler <i>Assembly premises</i>	12 544	2 276	1 325	514	1 433	1 620	1 900	2 332	784	360
<b>Opetustilat</b> Undervisningslokaler <i>Educational premises</i>	10 522	1 424	1 284	412	2 384	1 735	1 365	1 280	383	255
<b>Teollisuustilat</b> Industrilokaler <i>Industrial premises</i>	36 288	1 846	1 926	1 608	3 393	4 662	7 401	10 564	3 417	1 471
<b>Varastotilat</b> Lagerlokaler <i>Warehouses</i>	8 886	579	585	455	1 054	1 427	1 837	2 182	453	314
<b>Muut tilat</b> Övriga lokaler <i>Other premises</i>	10 805	619	566	493	1 202	1 412	1 929	3 217	855	512

#### 4.4. Toimitilojen pinta-ala käyttötarkoituksen ja rakennusvuoden mukaan 31.12.1995

Verksamhetslokaler nas golvyta efter användningssyfte och byggnadsår  
 Floor area of business premises by intended use and year of construction

Käyttötarkoitus Användningssyfte Intended use	Pinta-ala yhteensä Våningsyta totalt Floor area total	Rakennusvuosi - Byggnadsår - Year of construction							Tunt. Okänd Unknown
		-1920	1921 - 1949	1950- 1959	1960- 1969	1970- 1979	1980- 1989	1990-	
		100 m2	100 m2	100 m2	100 m2	100 m2	100 m2	100 m2	
<b>Yhteensä</b> Total - Total	1 268 418	69 955	117 480	132 393	202 990	301 529	309 406	97 963	36 703
<b>Liiketilat</b> Affärslokaler Commercial premises	188 495	8 244	15 774	17 655	29 611	44 075	50 497	17 765	4 875
<b>Toimistotilat</b> Kontorslokaler Office premises	166 716	13 810	16 504	15 364	24 728	36 977	43 721	12 639	2 973
<b>Liikenteen tilat</b> Traffiklokaler Transport and communication premises	74 014	1 617	3 643	5 345	10 373	16 275	22 723	11 460	2 578
<b>Hoitoalan tilat</b> Vårdlokaler Institutional care premises	97 103	6 176	11 025	12 126	16 278	20 048	20 912	8 277	2 260
<b>Kokoontumistilat</b> Samlingslokaler Assembly premises	66 899	8 620	6 770	5 597	8 085	12 085	17 010	7 220	1 512
<b>Opetustilat</b> Undervisningslokaler Educational premises	152 087	9 586	14 434	32 074	33 232	29 987	21 928	7 539	3 305
<b>Teollisuustilat</b> Industrilokaler Industrial premises	418 906	17 289	40 927	35 190	65 087	116 823	102 027	27 737	13 827
<b>Varastotilat</b> Lagerlokaler Warehouses	69 554	2 642	5 408	5 627	11 838	19 753	18 501	3 418	2 367
<b>Muut tilat</b> Övriga lokaler Other premises	34 644	1 971	2 995	3 415	3 759	5 505	12 086	1 908	3 005

#### 4.5. Kesämökkit pinta-alan, varusteiden ja rakennusvuoden mukaan 31.12.1995

Fritidshus efter golvyta, utrustning och byggnadsår

Free-time residences by facilities, floor area and year of construction

Pinta-ala, varusteet Golvyta, utrustning Floor area, facilities	Kesämökkejä yhteensä Fritidshus totalt Free-time resi- dences total	Rakennusvuosi - Byggnadsår - Year of construction								
		-1920	1921 - 1939	1940 - 1949	1950 - 1959	1960 - 1969	1970 - 1979	1980 - 1989	1990 -	Tunt. Okänd
										Unknown
<b>Yhteensä - Total</b>	<b>416 236</b>	<b>27 924</b>	<b>23 062</b>	<b>21 991</b>	<b>41 839</b>	<b>63 740</b>	<b>83 312</b>	<b>75 869</b>	<b>47 813</b>	<b>30 686</b>
Sähkö - Elektricitet - Electricity	134 653	15 125	12 351	11 253	16 874	16 796	19 096	19 709	18 839	4 610
Viemäri - Avlopp - Sewer	77 384	4 842	4 007	4 076	6 105	5 292	9 295	22 072	19 391	2 304
Vesijohto - Vattenledning - Running water	45 812	4 137	3 391	3 437	4 734	2 984	3 859	10 807	10 940	1 523
Lämmitys - Uppvärmning - Heating	167 807	13 463	10 917	9 560	11 943	6 772	7 946	57 474	44 106	5 626
Ei varusteita - Ingen utrustning - No facilities	195 251	10 550	8 905	9 168	22 612	44 346	58 604	14 335	2 901	23 830
<b>Pinta-ala - Golvyta - Floor area</b>										
<b>-20 m<sup>2</sup></b>	<b>50 088</b>	<b>1 743</b>	<b>1 710</b>	<b>2 184</b>	<b>6 161</b>	<b>10 350</b>	<b>12 925</b>	<b>9 685</b>	<b>4 253</b>	<b>1 077</b>
Sähkö - Elektricitet - Electricity	7 727	492	429	467	997	1 225	1 616	1 561	690	250
Viemäri - Avlopp - Sewer	3 228	78	66	72	138	181	543	1 349	695	106
Vesijohto - Vattenledning - Running water	1 162	61	39	55	92	59	206	424	178	48
Lämmitys - Uppvärmning - Heating	12 199	456	322	309	455	497	762	6 063	2 939	396
Ei varusteita - Ingen utrustning - No facilities	33 267	1 089	1 154	1 605	4 947	8 850	10 770	3 108	1 157	587
<b>Pinta-ala - Golvyta - Floor area</b>										
<b>21 - 39 m<sup>2</sup></b>	<b>144 161</b>	<b>5 980</b>	<b>6 009</b>	<b>5 937</b>	<b>14 329</b>	<b>27 681</b>	<b>34 345</b>	<b>30 230</b>	<b>17 124</b>	<b>2 526</b>
Sähkö - Elektricitet - Electricity	33 477	2 902	2 745	2 456	4 195	5 441	5 536	5 167	4 242	793
Viemäri - Avlopp - Sewer	17 805	488	497	466	660	1 032	2 460	6 899	5 026	277
Vesijohto - Vattenledning - Running water	6 705	397	414	379	413	372	605	2 256	1 740	129
Lämmitys - Uppvärmning - Heating	52 538	2 475	2 368	1 917	2 031	1 604	2 121	23 353	15 686	983
Ei varusteita - Ingen utrustning - No facilities	73 586	2 611	2 777	3 032	9 527	21 282	26 637	5 402	1 088	1 230
<b>Pinta-ala - Golvyta - Floor area</b>										
<b>40 - 59 m<sup>2</sup></b>	<b>110 959</b>	<b>8 221</b>	<b>7 037</b>	<b>6 650</b>	<b>10 720</b>	<b>16 770</b>	<b>23 775</b>	<b>21 399</b>	<b>14 569</b>	<b>1 818</b>
Sähkö - Elektricitet - Electricity	41 684	4 553	4 028	3 677	5 069	5 531	6 461	5 893	5 698	774
Viemäri - Avlopp - Sewer	23 017	1 074	1 137	1 158	1 589	1 616	3 156	7 042	5 906	339
Vesijohto - Vattenledning - Running water	11 740	891	928	944	1 112	698	991	3 130	2 858	188
Lämmitys - Uppvärmning - Heating	50 270	3 909	3 635	3 117	3 602	1 893	2 246	17 199	13 920	749
Ei varusteita - Ingen utrustning - No facilities	42 739	3 018	2 423	2 476	4 940	10 405	15 346	2 934	454	743
<b>Pinta-ala - Golvyta - Floor area</b>										
<b>60 - 79 m<sup>2</sup></b>	<b>44 485</b>	<b>4 917</b>	<b>3 965</b>	<b>3 716</b>	<b>5 566</b>	<b>5 108</b>	<b>6 582</b>	<b>7 125</b>	<b>6 798</b>	<b>708</b>
Sähkö - Elektricitet - Electricity	24 249	2 852	2 427	2 336	3 390	2 459	2 885	3 357	4 128	415
Viemäri - Avlopp - Sewer	14 797	1 026	938	1 052	1 678	1 102	1 539	3 328	3 912	222
Vesijohto - Vattenledning - Running water	10 303	852	805	897	1 339	719	769	2 044	2 727	151
Lämmitys - Uppvärmning - Heating	25 188	2 611	2 147	2 123	2 917	1 255	1 103	6 036	6 603	393
Ei varusteita - Ingen utrustning - No facilities	12 223	1 654	1 268	1 111	1 756	2 352	3 136	627	130	189
<b>Pinta-ala - Golvyta - Floor area</b>										
<b>80 - m<sup>2</sup></b>	<b>34 356</b>	<b>6 408</b>	<b>3 866</b>	<b>3 108</b>	<b>4 418</b>	<b>3 038</b>	<b>3 463</b>	<b>4 478</b>	<b>4 998</b>	<b>579</b>
Sähkö - Elektricitet - Electricity	23 406	4 018	2 461	2 129	2 985	1 930	2 190	3 209	4 065	419
Viemäri - Avlopp - Sewer	16 635	2 100	1 313	1 275	1 978	1 311	1 427	3 099	3 839	293
Vesijohto - Vattenledning - Running water	14 531	1 877	1 157	1 122	1 726	1 098	1 169	2 693	3 430	259
Lämmitys - Uppvärmning - Heating	22 343	3 683	2 178	1 891	2 679	1 312	1 267	4 001	4 921	411
Ei varusteita - Ingen utrustning - No facilities	7 331	1 905	1 123	788	1 112	937	1 055	268	42	101
<b>Pinta-ala tuntematon - Golvyta okänd</b>										
<b>Floor area Unknown</b>	<b>32 187</b>	<b>655</b>	<b>475</b>	<b>396</b>	<b>645</b>	<b>793</b>	<b>2 222</b>	<b>2 952</b>	<b>71</b>	<b>23 978</b>
Sähkö - Elektricitet - Electricity	4 110	308	261	188	238	210	408	522	16	1 959
Viemäri - Avlopp - Sewer	1 902	76	56	53	62	50	170	355	13	1 067
Vesijohto - Vattenledning - Running water	1 371	59	48	40	52	38	119	260	7	748
Lämmitys - Uppvärmning - Heating	5 269	329	267	203	259	211	447	822	37	2 694
Ei varusteita - Ingen utrustning - No facilities	26 105	273	160	156	330	520	1 660	1 996	30	20 980



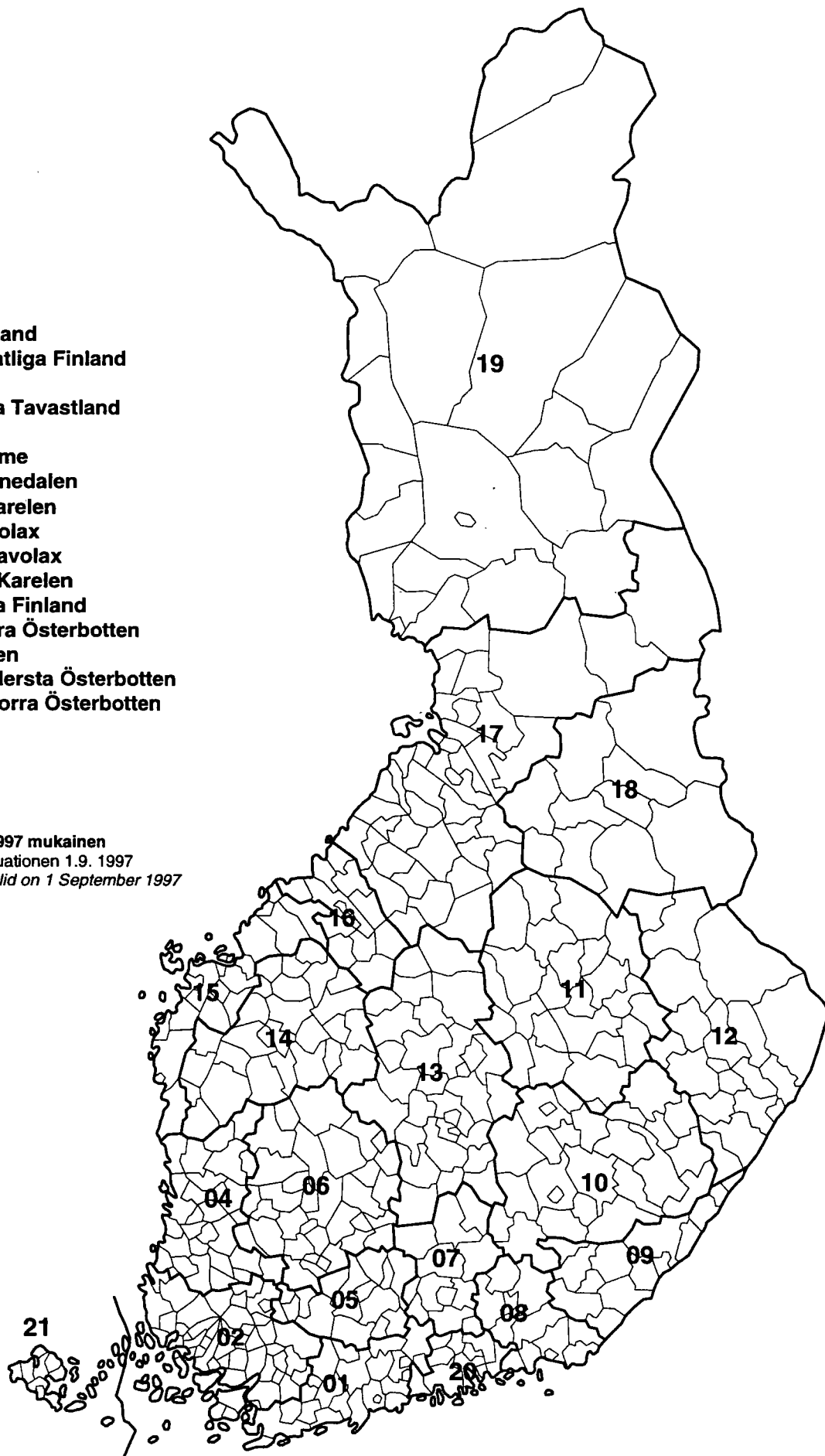
**Maakunnat (NUTS 3)**

Landskapen

Regions

- 01 Uusimaa - Nyland
- 20 Itä-Uusimaa - Östra Nyland
- 02 Varsinais-Suomi - Egentliga Finland
- 04 Satakunta - Satakunta
- 05 Kanta-Häme - Egentliga Tavastland
- 06 Pirkanmaa - Birkaland
- 07 Päijät-Häme - Päijät-Häme
- 08 Kymenlaakso - Kymmenedalen
- 09 Etelä-Karjala - Södra Karelen
- 10 Etelä-Savo - Södra Savolax
- 11 Pohjois-Savo - Norra Savolax
- 12 Pohjois-Karjala- Norra Karelen
- 13 Keski-Suomi - Mellersta Finland
- 14 Etelä-Pohjanmaa - Södra Österbotten
- 15 Pohjanmaa - Österbotten
- 16 Keski-Pohjanmaa - Mellersta Österbotten
- 17 Pohjois-Pohjanmaa - Norra Österbotten
- 18 Kainuu - Kajanaland
- 19 Lappi - Lappland
- 21 Ahvenanmaa - Åland

Käytetty maakuntajako on 1.9. 1997 mukainen  
 Landskapsindelningen är enligt situationen 1.9. 1997  
 The regional division used is as valid on 1 September 1997



**M1. Väestö pääasiallisen toiminnan ja sukupuolen mukaan maakunnittain 31.12.1995**

Befolkningen efter huvudsaklig verksamhet och kön landskapsvis

Population by main type of activity and sex by region

Maakunta, sukupuoli Landskap, kön Region, sex	Koko väestö Hela befolkningen Whole population	Pääasiallinen toiminta - Huvudsaklig verksamhet - Main type of activity						Eläkeläiset Pensionärer Pensioners	Muut Övriga Others
		Työlliset Sysselsatta Employed	Työttömät Arbetslösa Unemployed	Tyött. aste Rel. arb.löshetstal Unemploy- ment rate	0-14 -v. 0-14-åringar 0-14 years old	Opiskelijat Stude- rande Students			
<b>Koko maa - Hela landet - Whole country</b>	<b>5 116 826</b>	<b>1 932 752</b>	<b>4 76 567</b>	<b>19,8</b>	<b>971 770</b>	<b>454 033</b>	<b>1 102 774</b>	<b>178 930</b>	
Miehet - Män - Males	2 491 701	993 634	263 691	21,0	496 307	210 542	462 210	65 317	
Naiset - Kvinnor - Females	2 625 125	939 118	212 876	18,5	475 463	243 491	640 564	113 613	
<b>Uusimaa - Nyland</b>	<b>1 224 206</b>	<b>527 286</b>	<b>101 318</b>	<b>16,1</b>	<b>231 468</b>	<b>103 704</b>	<b>208 166</b>	<b>52 264</b>	
Miehet - Män - Males	583 710	255 989	57 667	18,4	118 236	48 188	83 430	20 200	
Naiset - Kvinnor - Females	640 496	271 297	43 651	13,9	113 232	55 516	124 736	32 064	
<b>Itä-Uusimaa - Östra Nyland</b>	<b>86 474</b>	<b>35 166</b>	<b>6 528</b>	<b>15,7</b>	<b>17 127</b>	<b>6 685</b>	<b>17 722</b>	<b>3 246</b>	
Miehet - Män - Males	42 594	18 621	3 567	16,1	8 745	3 106	7 382	1 173	
Naiset - Kvinnor - Females	43 880	16 545	2 961	15,2	8 382	3 579	10 340	2 073	
<b>Varsinais-Suomi - Egentliga Finland</b>	<b>435 119</b>	<b>171 919</b>	<b>35 506</b>	<b>17,1</b>	<b>77 498</b>	<b>37 806</b>	<b>98 347</b>	<b>14 043</b>	
Miehet - Män - Males	209 561	88 334	19 138	17,8	39 600	17 272	39 949	5 268	
Naiset - Kvinnor - Females	225 558	83 585	16 368	16,4	37 898	20 534	58 398	8 775	
<b>Satakunta - Satakunta</b>	<b>244 549</b>	<b>88 774</b>	<b>24 381</b>	<b>21,5</b>	<b>43 913</b>	<b>21 238</b>	<b>58 256</b>	<b>7 987</b>	
Miehet - Män - Males	119 279	47 703	12 461	20,7	22 401	9 772	24 334	2 608	
Naiset - Kvinnor - Females	125 270	41 071	11 920	22,5	21 512	11 466	33 922	5 379	
<b>Kanta-Häme - Egentliga Tavastland</b>	<b>164 937</b>	<b>61 682</b>	<b>15 415</b>	<b>20,0</b>	<b>30 470</b>	<b>12 911</b>	<b>39 143</b>	<b>5 316</b>	
Miehet - Män - Males	79 911	32 007	8 564	21,1	15 560	5 936	15 941	1 903	
Naiset - Kvinnor - Females	85 026	29 675	6 851	18,8	14 910	6 975	23 202	3 413	
<b>Pirkanmaa - Birkaland</b>	<b>437 140</b>	<b>164 793</b>	<b>41 291</b>	<b>20,0</b>	<b>78 966</b>	<b>38 030</b>	<b>99 304</b>	<b>14 756</b>	
Miehet - Män - Males	211 273	86 742	21 484	19,9	40 312	17 630	40 223	4 882	
Naiset - Kvinnor - Females	225 867	78 051	19 807	20,2	38 654	20 400	59 081	9 874	
<b>Päijät-Häme - Päijät-Häme</b>	<b>198 286</b>	<b>72 996</b>	<b>21 385</b>	<b>22,7</b>	<b>35 965</b>	<b>16 255</b>	<b>44 180</b>	<b>7 505</b>	
Miehet - Män - Males	95 515	37 723	11 610	23,5	18 247	7 437	17 787	2 711	
Naiset - Kvinnor - Females	102 771	35 273	9 775	21,7	17 718	8 818	26 393	4 794	
<b>Kymenlaakso - Kymmenedalen</b>	<b>192 282</b>	<b>71 228</b>	<b>18 296</b>	<b>20,4</b>	<b>33 056</b>	<b>15 416</b>	<b>47 788</b>	<b>6 498</b>	
Miehet - Män - Males	94 143	38 433	9 485	19,8	16 858	7 075	20 176	2 116	
Naiset - Kvinnor - Females	98 139	32 795	8 811	21,2	16 198	8 341	27 612	4 382	
<b>Etelä-Karjala - Södra Karelen</b>	<b>139 610</b>	<b>50 244</b>	<b>14 253</b>	<b>22,1</b>	<b>23 950</b>	<b>11 644</b>	<b>34 893</b>	<b>4 626</b>	
Miehet - Män - Males	68 670	26 856	7 625	22,1	12 328	5 482	14 731	1 648	
Naiset - Kvinnor - Females	70 940	23 388	6 628	22,1	11 622	6 162	20 162	2 978	
<b>Etelä-Savo - Södra Savolax</b>	<b>174 159</b>	<b>59 273</b>	<b>18 026</b>	<b>23,3</b>	<b>30 797</b>	<b>15 282</b>	<b>45 248</b>	<b>5 533</b>	
Miehet - Män - Males	85 207	30 737	10 318	25,1	15 752	6 955	19 371	2 074	
Naiset - Kvinnor - Females	88 952	28 536	7 708	21,3	15 045	8 327	25 877	3 459	
<b>Pohjois-Savo - Norra Savolax</b>	<b>258 315</b>	<b>87 786</b>	<b>25 762</b>	<b>22,7</b>	<b>49 009</b>	<b>23 994</b>	<b>63 411</b>	<b>8 353</b>	
Miehet - Män - Males	126 684	45 260	15 033	24,9	24 880	11 077	27 267	3 167	
Naiset - Kvinnor - Females	131 631	42 526	10 729	20,1	24 129	12 917	36 144	5 186	
<b>Pohjois-Karjala - Norra Karelen</b>	<b>177 271</b>	<b>57 976</b>	<b>19 461</b>	<b>25,1</b>	<b>34 029</b>	<b>16 687</b>	<b>43 621</b>	<b>5 497</b>	
Miehet - Män - Males	87 823	30 041	11 209	27,2	17 487	7 858	19 116	2 112	
Naiset - Kvinnor - Females	89 448	27 935	8 252	22,8	16 542	8 829	24 505	3 385	
<b>Keski-Suomi - Mellersta Finland</b>	<b>258 078</b>	<b>89 889</b>	<b>26 591</b>	<b>22,8</b>	<b>49 739</b>	<b>24 805</b>	<b>58 519</b>	<b>8 535</b>	
Miehet - Män - Males	127 018	47 085	15 037	24,2	25 454	11 405	25 065	2 972	
Naiset - Kvinnor - Females	131 060	42 804	11 554	21,3	24 285	13 400	33 454	5 563	
<b>Etelä-Pohjanmaa - Södra Österbotten</b>	<b>200 857</b>	<b>70 010</b>	<b>17 746</b>	<b>20,2</b>	<b>40 093</b>	<b>18 390</b>	<b>48 565</b>	<b>6 053</b>	
Miehet - Män - Males	98 997	37 980	9 370	19,8	20 579	8 488	20 388	2 192	
Naiset - Kvinnor - Females	101 860	32 030	8 376	20,7	19 514	9 902	28 177	3 861	
<b>Pohjanmaa - Österbotten</b>	<b>174 167</b>	<b>66 646</b>	<b>12 448</b>	<b>15,7</b>	<b>33 912</b>	<b>16 154</b>	<b>39 818</b>	<b>5 189</b>	
Miehet - Män - Males	85 676	35 794	6 328	15,0	17 511	7 564	16 661	1 818	
Naiset - Kvinnor - Females	88 491	30 852	6 120	16,6	16 401	8 590	23 157	3 371	
<b>Keski-Pohjanmaa - Mellersta Österbotten</b>	<b>72 915</b>	<b>25 519</b>	<b>6 536</b>	<b>20,4</b>	<b>15 897</b>	<b>7 320</b>	<b>15 100</b>	<b>2 543</b>	
Miehet - Män - Males	36 034	13 841	3 391	19,7	7 990	3 421	6 478	913	
Naiset - Kvinnor - Females	36 881	11 678	3 145	21,2	7 907	3 899	8 622	1 630	
<b>Pohjois-Pohjanmaa - Norra Österbotten</b>	<b>356 647</b>	<b>123 815</b>	<b>33 885</b>	<b>21,5</b>	<b>81 579</b>	<b>36 610</b>	<b>69 648</b>	<b>11 110</b>	
Miehet - Män - Males	178 319	64 856	19 750	23,3	41 768	16 919	31 153	3 873	
Naiset - Kvinnor - Females	178 328	58 959	14 135	19,3	39 811	19 691	38 495	7 237	
<b>Kainuu - Kajanaland</b>	<b>95 201</b>	<b>30 402</b>	<b>11 263</b>	<b>27,0</b>	<b>18 620</b>	<b>9 417</b>	<b>22 798</b>	<b>2 701</b>	
Miehet - Män - Males	47 694	15 609	6 785	30,3	9 411	4 427	10 509	953	
Naiset - Kvinnor - Females	47 507	14 793	4 478	23,2	9 209	4 990	12 289	1 748	
<b>Lappi - Lappland</b>	<b>201 411</b>	<b>65 854</b>	<b>25 599</b>	<b>28,0</b>	<b>40 959</b>	<b>20 055</b>	<b>43 030</b>	<b>5 914</b>	
Miehet - Män - Males	101 197	34 070	14 356	29,6	20 762	9 693	20 032	2 284	
Naiset - Kvinnor - Females	100 214	31 784	11 243	26,1	20 197	10 362	22 998	3 630	
<b>Ahvenanmaa - Åland</b>	<b>25 202</b>	<b>11 494</b>	<b>877</b>	<b>7,1</b>	<b>4 723</b>	<b>1 630</b>	<b>5 217</b>	<b>1 261</b>	
Miehet - Män - Males	12 396	5 953	513	7,9	2 426	837	2 217	450	
Naiset - Kvinnor - Females	12 806	5 541	364	6,2	2 297	793	3 000	811	

**M2. Työllinen työvoima toimialan mukaan maakunnittain 31.12.1995**

Sysselsatt arbetskraft efter näringsgren landskapsvis

Employed labour force by industry and region

Maakunta Landskap Region	Työllinen työvoima Sysselsatt arbetskraft Employed labour force	Toimiala - Näringsgren - Industry															
		Maa- ja metsätalous, kalastus Jord- och skogsbruk, fiske Agriculture, forestry, fishing (A-B)		Teollisuus Tillverkning Manu- facturing (C-E)		Raken- taminen Bygg- verksamhet Construction (F)		Kauppa, majoitus, ravitsemistoim. Handel, hotell- och restaurangverks. Trade, hotels and restaurants (G-H)		Kuljetus, tietoliikenne Transport, post och telekomm. Transport, post and telecommun. (I)		Rahoitus-, kiin- teistö- ym. toim. Finans., fastighets- verksamhet, mm. Financial, real estate etc. activities (J-K)		Yhteiskunn. ja henk. koht. palv. Samhälleliga och personliga tjänster Community and personal services (L-Q)			
<b>Koko maa</b> Hela ländet - Whole country	1 932 752	134 825	7,0	417 421	21,6	94 261	4,9	279 799	14,5	144 496	7,5	214 946	11,1	601 250	31,1		
<b>Uusimaa</b> Nyland	527 286	5 239	1,0	83 726	15,9	20 946	4,0	99 959	19,0	45 583	8,6	89 638	17,0	170 782	32,4		
<b>Itä-Uusimaa</b> Östra Nyland	35 166	2 320	6,6	9 265	26,3	1 974	5,6	5 032	14,3	2 721	7,7	3 786	10,8	9 287	26,4		
<b>Varsinais-Suomi</b> Egentliga Finland	171 919	11 521	6,7	45 105	26,2	9 399	5,5	22 333	13,0	13 467	7,8	17 494	10,2	49 263	28,7		
<b>Satakunta</b> Satakunta	88 774	7 200	8,1	26 015	29,3	5 178	5,8	10 661	12,0	6 089	6,9	7 579	8,5	23 960	27,0		
<b>Kanta-Häme</b> Egentliga Tavastland	61 682	4 819	7,8	15 657	25,4	3 153	5,1	8 042	13,0	3 827	6,2	6 000	9,7	19 037	30,9		
<b>Pirkanmaa</b> Birkaland	164 793	8 172	5,0	46 947	28,5	8 265	5,0	22 041	13,4	10 563	6,4	16 990	10,3	47 617	28,9		
<b>Päijät-Häme</b> Päijät-Häme	72 996	4 494	6,2	21 313	29,2	3 535	4,8	10 637	14,6	4 411	6,0	6 804	9,3	20 087	27,5		
<b>Kymenlaakso</b> Kymmenedalen	71 228	4 840	6,8	18 107	25,4	3 929	5,5	8 996	12,6	7 619	10,7	6 199	8,7	19 986	28,1		
<b>Etelä-Karjala</b> Södra Karelen	50 244	4 171	8,3	13 251	26,4	2 770	5,5	6 633	13,2	3 687	7,3	4 238	8,4	14 230	28,3		
<b>Etelä-Savo</b> Södra Savolax	59 273	8 839	14,9	10 518	17,7	2 985	5,0	7 267	12,3	4 254	7,2	4 464	7,5	19 340	32,6		
<b>Pohjois-Savo</b> Norra Savolax	87 786	11 190	12,7	15 670	17,9	4 129	4,7	11 244	12,8	5 561	6,3	7 843	8,9	30 019	34,2		
<b>Pohjois-Karjala</b> Norra Karelen	57 976	7 481	12,9	10 560	18,2	2 883	5,0	6 847	11,8	3 852	6,6	4 485	7,7	20 124	34,7		
<b>Keskä-Suomi</b> Mellersta Finland	89 889	7 775	8,6	20 948	23,3	4 689	5,2	11 159	12,4	5 365	6,0	7 793	8,7	30 210	33,6		
<b>Etelä-Pohjanmaa</b> Södra Österbotten	70 010	12 074	17,2	14 712	21,0	3 701	5,3	9 225	13,2	4 122	5,9	4 635	6,6	19 403	27,7		
<b>Pohjanmaa</b> Österbotten	66 646	7 784	11,7	16 582	24,9	2 790	4,2	7 697	11,5	4 460	6,7	5 785	8,7	20 063	30,1		
<b>Keskä-Pohjanmaa</b> Mellersta Österbotten	25 519	4 240	16,6	5 132	20,1	1 207	4,7	3 310	13,0	1 851	7,3	1 789	7,0	7 312	28,7		
<b>Pohjois-Pohjanmaa</b> Norra Österbotten	123 815	12 060	9,7	26 759	21,6	6 736	5,4	15 216	12,3	7 957	6,4	10 762	8,7	41 550	33,6		
<b>Kainuu</b> Kajanaland	30 402	3 711	12,2	5 165	17,0	1 619	5,3	3 540	11,6	2 006	6,6	2 144	7,1	11 296	37,2		
<b>Lappi</b> Lappland	65 854	5 932	9,0	10 810	16,4	3 768	5,7	8 529	13,0	4 835	7,3	5 667	8,6	24 248	36,8		
<b>Ahvenanmaa</b> Åland	11 494	963	8,4	1 179	10,3	605	5,3	1 431	12,4	2 266	19,7	851	7,4	3 436	29,9		

## M3. Työllinen työvoima sosioekonomisen aseman ja sukupuolen mukaan maakunnittain 31.12.1995

Sysselsatt arbetskraft efter socioekonomisk ställning och kön landskapsvis

Employed labour force by socio-economic status and sex by region

Maakunta, sukupuoli Landskap, kön Region, sex	Työllinen työvoima Sysselsatt arbetskraft Employed labour force	Sosioekonominen asema - Socioekonomisk ställning - Socio-economic status											
		Maatalous- yritystajät Lantbruks- företagare Farmer entrepreneurs	Muut yritystajät Övriga företagare Other entrepreneurs	Ylemmät toimihenkilöt Högre tjänstemän Upper-level white-collar workers	Alemmat toimihenkilöt Lägre tjänstemän Lower-level white-collar workers	Työntekijät Arbetare Blue-collar workers	Tunte- maton Okänd Unknown	%	%	%	%		
<b>Koko maa - Hela landet - Whole country</b>	1 932 752	100 432	5,2	162 882	8,4	343 843	17,8	657 290	34,0	640 511	33,1	27 794	
<b>Miehet - Män - Males</b>	993 634	64 728	6,5	106 398	10,7	190 753	19,2	192 655	19,4	424 566	42,7	14 534	
<b>Naiset - Kvinnor - Females</b>	939 118	35 704	3,8	56 484	6,0	153 090	16,3	464 635	49,5	215 945	23,0	13 260	
<b>Uusimaa - Nyland</b>	527 286	3 539	0,7	33 978	6,4	136 280	25,8	206 877	39,2	141 231	26,8	5 381	
<b>Miehet - Män - Males</b>	255 989	2 300	0,9	22 004	8,6	76 520	29,9	59 472	23,2	92 821	36,3	2 872	
<b>Naiset - Kvinnor - Females</b>	271 297	1 239	0,5	11 974	4,4	59 760	22,0	147 405	54,3	48 410	17,8	2 509	
<b>Itä-Uusimaa - Östra Nyland</b>	35 166	1 856	5,3	3 307	9,4	5 473	15,6	12 157	34,6	11 812	33,6	561	
<b>Miehet - Män - Males</b>	18 621	1 221	6,6	2 264	12,2	2 942	15,8	4 071	21,9	7 820	42,0	303	
<b>Naiset - Kvinnor - Females</b>	16 545	635	3,8	1 043	6,3	2 531	15,3	8 086	48,9	3 992	24,1	258	
<b>Varsinais-Suomi - Egentliga Finland</b>	171 919	9 195	5,3	14 652	8,5	27 452	16,0	56 033	32,6	62 023	36,1	2 564	
<b>Miehet - Män - Males</b>	88 334	5 890	6,7	9 449	10,7	15 449	17,5	16 679	18,9	39 541	44,8	1 326	
<b>Naiset - Kvinnor - Females</b>	83 585	3 305	4,0	5 203	6,2	12 003	14,4	39 354	47,1	22 482	26,9	1 238	
<b>Satakunta - Satakunta</b>	88 774	5 646	6,4	8 518	9,6	11 338	12,8	26 726	30,1	35 173	39,6	1 373	
<b>Miehet - Män - Males</b>	47 703	3 569	7,5	5 416	11,4	6 292	13,2	7 994	16,8	23 714	49,7	718	
<b>Naiset - Kvinnor - Females</b>	41 071	2 077	5,1	3 102	7,6	5 046	12,3	18 732	45,6	11 459	27,9	655	
<b>Kanta-Häme - Egentliga Tavastland</b>	61 682	3 683	6,0	5 352	8,7	8 793	14,3	20 123	32,6	22 829	37,0	902	
<b>Miehet - Män - Males</b>	32 007	2 381	7,4	3 428	10,7	4 832	15,1	5 922	18,5	14 959	46,7	485	
<b>Naiset - Kvinnor - Females</b>	29 675	1 302	4,4	1 924	6,5	3 961	13,3	14 201	47,9	7 870	26,5	417	
<b>Pirkanmaa - Birkaland</b>	164 793	6 187	3,8	15 116	9,2	27 581	16,7	53 479	32,5	60 331	36,6	2 099	
<b>Miehet - Män - Males</b>	86 742	3 881	4,5	9 711	11,2	16 065	18,5	15 882	18,3	40 080	46,2	1 123	
<b>Naiset - Kvinnor - Females</b>	78 051	2 306	3,0	5 405	6,9	11 516	14,8	37 597	48,2	20 251	25,9	976	
<b>Päijät-Häme - Päijät-Häme</b>	72 996	3 517	4,8	6 876	9,4	10 184	14,0	23 026	31,5	28 475	39,0	918	
<b>Miehet - Män - Males</b>	37 723	2 267	6,0	4 560	12,1	5 758	15,3	6 617	17,5	18 067	47,9	454	
<b>Naiset - Kvinnor - Females</b>	35 273	1 250	3,5	2 316	6,6	4 426	12,5	16 409	46,5	10 408	29,5	464	
<b>Kymenlaakso - Kymmenedalen</b>	71 228	3 634	5,1	5 464	7,7	9 478	13,3	23 498	33,0	28 310	39,7	844	
<b>Miehet - Män - Males</b>	38 433	2 280	5,9	3 434	8,9	5 354	13,9	7 121	18,5	19 824	51,6	420	
<b>Naiset - Kvinnor - Females</b>	32 795	1 354	4,1	2 030	6,2	4 124	12,6	16 377	49,9	8 486	25,9	424	
<b>Etelä-Karjala - Södra Karelen</b>	50 244	3 235	6,4	4 186	8,3	6 743	13,4	15 784	31,4	19 601	39,0	695	
<b>Miehet - Män - Males</b>	26 856	2 039	7,6	2 596	9,7	3 731	13,9	4 603	17,1	13 547	50,4	340	
<b>Naiset - Kvinnor - Females</b>	23 388	1 196	5,1	1 590	6,8	3 012	12,9	11 181	47,8	6 054	25,9	355	
<b>Etelä-Savo - Södra Savolax</b>	59 273	6 340	10,7	5 853	9,9	7 757	13,1	18 308	30,9	19 905	33,6	1 110	
<b>Miehet - Män - Males</b>	30 737	4 044	13,2	3 840	12,5	4 018	13,1	5 182	16,9	13 088	42,6	565	
<b>Naiset - Kvinnor - Females</b>	28 536	2 296	8,0	2 013	7,1	3 739	13,1	13 126	46,0	6 817	23,9	545	
<b>Pohjois-Savo - Norra Savolax</b>	87 786	8 401	9,6	7 693	8,8	13 356	15,2	28 980	33,0	27 851	31,7	1 505	
<b>Miehet - Män - Males</b>	45 260	5 356	11,8	5 039	11,1	7 034	15,5	8 403	18,6	18 647	41,2	781	
<b>Naiset - Kvinnor - Females</b>	42 526	3 045	7,2	2 654	6,2	6 322	14,9	20 577	48,4	9 204	21,6	724	
<b>Pohjois-Karjala - Norra Karelen</b>	57 976	5 468	9,4	5 670	9,8	8 052	13,9	18 228	31,4	19 515	33,7	1 043	
<b>Miehet - Män - Males</b>	30 041	3 499	11,6	3 793	12,6	4 131	13,8	5 084	16,9	13 009	43,3	525	
<b>Naiset - Kvinnor - Females</b>	27 935	1 969	7,0	1 877	6,7	3 921	14,0	13 144	47,1	6 506	23,3	518	
<b>Keski-Suomi - Mellersta Finland</b>	89 889	5 497	6,1	8 312	9,2	14 768	16,4	28 741	32,0	31 235	34,7	1 336	
<b>Miehet - Män - Males</b>	47 085	3 438	7,3	5 570	11,8	7 995	17,0	8 418	17,9	20 990	44,6	674	
<b>Naiset - Kvinnor - Females</b>	42 804	2 059	4,8	2 742	6,4	6 773	15,8	20 323	47,5	10 245	23,9	662	

## M3. Työllinen työvoima sosioekonomisen aseman ja sukupuolen mukaan maakunnittain 31.12.1995

Sysselsatt arbetskraft efter socioekonomisk ställning och kön landskapsvis

Employed labour force by socio-economic status and sex by region

Maakunta, sukupuoli Landskap, kön Region, sex	Työllinen työvoima Sysselsatt arbetskraft Employed labour force	Sosioekonominen asema - Socioekonomisk ställning - Socio-economic status										
		Maatalous- yrittäjät Lantbruks- företagare Farmer entrepreneurs		Muut yrittäjät Övriga företagare Other entrepreneurs		Ylemmät toimihenkilöt Högre tjänstemän Upper-level white-collar workers		Alemmat toimihenkilöt Lägre tjänstemän Lower-level white-collar workers		Työntekijät Arbetare Blue-collar workers		Tunte- maton Okänd Unknown
			%		%		%		%		%	
<b>Etelä-Pohjanmaa - Södra Österbotten</b>	70 010	9 383	13,4	8 245	11,8	8 029	11,5	19 733	28,2	22 781	32,5	1 839
Miehet - Män - Males	37 980	6 135	16,2	5 507	14,5	4 249	11,2	5 930	15,6	15 164	39,9	995
Naiset - Kvinnor - Females	32 030	3 248	10,1	2 738	8,5	3 780	11,8	13 803	43,1	7 617	23,8	844
<b>Pohjanmaa - Österbotten</b>	66 646	6 117	9,2	5 918	8,9	10 278	15,4	20 962	31,5	22 014	33,0	1 357
Miehet - Män - Males	35 794	4 224	11,8	3 970	11,1	5 756	16,1	6 203	17,3	14 932	41,7	709
Naiset - Kvinnor - Females	30 852	1 893	6,1	1 948	6,3	4 522	14,7	14 759	47,8	7 082	23,0	648
<b>Keski-Pohjanmaa - Mellersta Österbotten</b>	25 519	3 224	12,6	2 590	10,1	3 193	12,5	7 362	28,8	8 594	33,7	556
Miehet - Män - Males	13 841	2 141	15,5	1 703	12,3	1 613	11,7	2 190	15,8	5 898	42,6	296
Naiset - Kvinnor - Females	11 678	1 083	9,3	887	7,6	1 580	13,5	5 172	44,3	2 696	23,1	260
<b>Pohjois-Pohjanmaa - Norra Österbotten</b>	123 815	8 960	7,2	10 773	8,7	20 087	16,2	40 189	32,5	41 890	33,8	1 916
Miehet - Män - Males	64 856	5 772	8,9	7 208	11,1	11 188	17,3	11 738	18,1	27 890	43,0	1 060
Naiset - Kvinnor - Females	58 959	3 188	5,4	3 565	6,0	8 899	15,1	28 451	48,3	14 000	23,7	856
<b>Kainuu - Kajanaland</b>	30 402	2 353	7,7	2 611	8,6	3 988	13,1	10 119	33,3	10 841	35,7	490
Miehet - Män - Males	15 609	1 461	9,4	1 717	11,0	2 061	13,2	3 017	19,3	7 105	45,5	248
Naiset - Kvinnor - Females	14 793	892	6,0	894	6,0	1 927	13,0	7 102	48,0	3 736	25,3	242
<b>Lappi - Lappland</b>	65 854	3 481	5,3	6 634	10,1	9 404	14,3	22 872	34,7	22 585	34,3	878
Miehet - Män - Males	34 070	2 341	6,9	4 417	13,0	4 872	14,3	6 816	20,0	15 184	44,6	440
Naiset - Kvinnor - Females	31 784	1 140	3,6	2 217	7,0	4 532	14,3	16 056	50,5	7 401	23,3	438
<b>Ahvenanmaa - Åland</b>	11 494	716	6,2	1 134	9,9	1 609	14,0	4 093	35,6	3 515	30,6	427
Miehet - Män - Males	5 953	489	8,2	772	13,0	893	15,0	1 313	22,1	2 286	38,4	200
Naiset - Kvinnor - Females	5 541	227	4,1	362	6,5	716	12,9	2 780	50,2	1 229	22,2	227

## M4. Alueella työssäkäyvät työnantajasektorin ja sukupuolen mukaan maakunnittain 31.12.1995

Inom området arbetande efter arbetsgivarsektor och kön landskapsvis

Employed persons working in the area by employer sector, sex and region

Maakunta, sukupuoli Landskap, kön Region, sex	Alueella työssäkäyvät Inom området Empl. persons working in the area	Palkansaajat - Lönstagare - Wage earners						Yrittäjät Företagare Entrepreneurs	Tunte- maton Okänd Unknown			
		Yksityinen sektori Privat sektor Private sector	Valtioenem- mistöinen Oy Ab med statsmaj. State majority corporate enterprise	Valtio Staten State	Kunta Kommun Local authority	%	%			%	%	
<b>Koko maa - Hela landet - Whole country</b>	1 932 752	927 380	49,0	1 411 666	7,3	145 918	7,5	446 158	23,1	268 663	13,9	2 967
Miehet - Män - Males	993 634	526 658	53,0	95 219	9,6	78 662	7,9	117 885	11,9	173 945	17,5	1 265
Naiset - Kvinnor - Females	939 118	400 722	42,7	46 447	4,9	67 256	7,2	328 273	35,0	94 718	10,1	1 702
<b>Uusimaa - Nyland</b>	548 744	309 918	56,5	47 002	8,6	52 693	9,6	99 884	18,2	38 786	7,1	461
Miehet - Män - Males	270 322	166 392	61,6	27 503	10,2	25 535	9,4	25 705	9,5	25 000	9,2	187
Naiset - Kvinnor - Females	278 422	143 526	51,5	19 499	7,0	27 158	9,8	74 179	26,6	13 786	5,0	274
<b>Itä-Uusimaa - Östra Nyland</b>	30 252	14 102	46,6	3 383	11,2	690	2,3	6 790	22,4	5 200	17,2	87
Miehet - Män - Males	16 083	8 196	51,0	2 481	15,4	377	2,3	1 474	9,2	3 500	21,8	55
Naiset - Kvinnor - Females	14 169	5 906	41,7	902	6,4	313	2,2	5 316	37,5	1 700	12,0	32
<b>Varsinais-Suomi - Egentliga Finland</b>	169 753	89 602	52,8	7 398	4,4	11 453	6,7	36 756	21,7	24 266	14,3	278
Miehet - Män - Males	87 000	51 005	58,6	5 008	5,8	6 219	7,1	9 093	10,5	15 566	17,9	109
Naiset - Kvinnor - Females	82 753	38 597	46,6	2 390	2,9	5 234	6,3	27 663	33,4	8 700	10,5	169
<b>Satakunta - Satakunta</b>	87 489	42 621	48,7	6 194	7,1	3 510	4,0	20 551	23,5	14 448	16,5	165
Miehet - Män - Males	46 847	25 889	55,3	4 544	9,7	2 001	4,3	5 240	11,2	9 123	19,5	50
Naiset - Kvinnor - Females	40 642	16 732	41,2	1 650	4,1	1 509	3,7	15 311	37,7	5 325	13,1	115
<b>Kanta-Häme - Egentliga Tavastland</b>	58 541	26 160	44,7	4 294	7,3	5 225	8,9	13 674	23,4	9 178	15,7	10
Miehet - Män - Males	30 068	14 697	48,9	3 104	10,3	2 928	9,7	3 455	11,5	5 882	19,6	2
Naiset - Kvinnor - Females	28 473	11 463	40,3	1 190	4,2	2 297	8,1	10 219	35,9	3 296	11,6	8
<b>Pirkanmaa - Birkaland</b>	163 971	82 982	50,6	11 907	7,3	10 053	6,1	36 930	22,5	21 751	13,3	348
Miehet - Män - Males	86 683	48 329	55,8	8 262	9,5	5 688	6,6	10 472	12,1	13 814	15,9	118
Naiset - Kvinnor - Females	77 288	34 653	44,8	3 645	4,7	4 365	5,6	26 458	34,2	7 937	10,3	230
<b>Päijät-Häme - Päijät-Häme</b>	71 730	39 042	54,4	3 232	4,5	2 540	3,5	16 284	22,7	10 596	14,8	36
Miehet - Män - Males	36 645	22 001	60,0	2 215	6,0	1 265	3,5	4 228	11,5	6 929	18,9	7
Naiset - Kvinnor - Females	35 085	17 041	48,6	1 017	2,9	1 275	3,6	12 056	34,4	3 667	10,5	29
<b>Kymenlaakso - Kymmenedalen</b>	70 145	33 034	47,1	7 276	10,4	4 329	6,2	16 186	23,1	9 254	13,2	66
Miehet - Män - Males	37 752	19 971	52,9	5 279	14,0	2 521	6,7	4 184	11,1	5 782	15,3	15
Naiset - Kvinnor - Females	32 393	13 063	40,3	1 997	6,2	1 808	5,6	12 002	37,1	3 472	10,7	51
<b>Etelä-Karjala - Södra Karelen</b>	49 859	23 225	46,6	4 538	9,1	3 332	6,7	11 077	22,2	7 554	15,2	133
Miehet - Män - Males	26 668	13 887	52,1	3 295	12,4	2 060	7,7	2 675	10,0	4 704	17,6	47
Naiset - Kvinnor - Females	23 191	9 338	40,3	1 243	5,4	1 272	5,5	8 402	36,2	2 850	12,3	86
<b>Etelä-Savo - Södra Savolax</b>	57 475	22 639	39,4	2 920	5,1	3 931	6,8	15 461	26,9	12 393	21,6	131
Miehet - Män - Males	29 449	12 967	44,0	2 243	7,6	2 137	7,3	4 068	13,8	7 968	27,1	66
Naiset - Kvinnor - Females	28 026	9 672	34,5	677	2,4	1 794	6,4	11 393	40,7	4 425	15,8	65
<b>Pohjois-Savo - Norra Savolax</b>	87 145	33 508	38,5	5 239	6,0	7 169	8,2	24 719	28,4	16 389	18,8	121
Miehet - Män - Males	44 654	19 508	43,7	3 683	8,2	3 740	8,4	7 105	15,9	10 570	23,7	48
Naiset - Kvinnor - Females	42 491	14 000	32,9	1 556	3,7	3 429	8,1	17 614	41,5	5 819	13,7	73
<b>Pohjois-Karjala - Norra Karelen</b>	57 289	20 005	34,9	3 712	6,5	4 786	8,4	17 231	30,1	11 339	19,8	216
Miehet - Män - Males	29 466	11 415	38,7	2 803	9,5	2 923	9,9	4 805	16,3	7 408	25,1	112
Naiset - Kvinnor - Females	27 823	8 590	30,9	909	3,3	1 863	6,7	12 426	44,7	3 931	14,1	104
<b>Keski-Suomi - Mellersta Finland</b>	88 551	36 021	40,7	7 285	8,2	7 633	8,6	23 447	26,5	14 065	15,9	100
Miehet - Män - Males	46 092	21 182	46,0	5 209	11,3	4 209	9,1	6 312	13,7	9 139	19,8	41
Naiset - Kvinnor - Females	42 459	14 839	34,9	2 076	4,9	3 424	8,1	17 135	40,4	4 926	11,6	59
<b>Etelä-Pohjanmaa - Södra Österbotten</b>	68 069	27 359	40,2	3 194	4,7	2 259	3,3	17 089	25,1	17 902	26,3	266
Miehet - Män - Males	36 399	16 361	44,9	2 443	6,7	1 190	3,3	4 497	12,4	11 791	32,4	117
Naiset - Kvinnor - Females	31 670	10 998	34,7	751	2,4	1 069	3,4	12 592	39,8	6 111	19,3	149

## M4. Alueella työssäkäyvät työnantajasektorin ja sukupuolen mukaan maakunnittain 31.12.1995

Inom området arbetande efter arbetsgivarsektor och kön landskapsvis

Employed persons working in the area by employer sector, sex and region

Maakunta, sukupuoli Landskap, kön Region, sex	Alueella työssäkäyvät Inom området arbetande Empl. persons working in the area	Palkansaaajat - Löntagare - Wage earners						Yrittäjät Företagare Entrepreneurs	Tunte- maton Okänd Unknown			
		Yksityinen sektori Privat sektor Private sector	Valtio- enem- istöinen Oy Ab med statsmaj. State majority corporate	Valtio Staten State	Kunta Kommun Local authority	%	%			%	%	
<b>Pohjanmaa - Österbotten</b>	67 289	31 946	47,5	2 287	3,4	4 249	6,3	16 412	24,4	12 263	18,2	132
Miehet - Män - Males	36 498	20 459	56,1	1 284	3,5	2 268	6,2	4 119	11,3	8 318	22,8	50
Naiset - Kvinnor - Females	30 791	11 487	37,3	1 003	3,3	1 981	6,4	12 293	39,9	3 945	12,8	82
<b>Keski-Pohjanmaa - Mellersta Österbotten</b>	24 955	9 251	37,1	2 113	8,5	943	3,8	6 725	26,9	5 913	23,7	10
Miehet - Män - Males	13 294	5 240	39,4	1 703	12,8	542	4,1	1 927	14,5	3 880	29,2	2
Naiset - Kvinnor - Females	11 661	4 011	34,4	410	3,5	401	3,4	4 798	41,1	2 033	17,4	8
<b>Pohjois-Pohjanmaa - Norra Österbotten</b>	122 895	47 653	38,8	10 942	8,9	9 585	7,8	34 576	28,1	20 111	16,4	28
Miehet - Män - Males	64 052	28 013	43,7	7 982	12,5	5 395	8,4	9 464	14,8	13 197	20,6	1
Naiset - Kvinnor - Females	58 843	19 640	33,4	2 960	5,0	4 190	7,1	25 112	42,7	6 914	11,7	27
<b>Kainuu - Kajanaland</b>	29 595	10 232	34,6	1 952	6,6	3 247	11,0	8 899	30,1	5 048	17,1	217
Miehet - Män - Males	15 057	5 706	37,9	1 352	9,0	2 229	14,8	2 400	15,9	3 224	21,4	146
Naiset - Kvinnor - Females	14 538	4 526	31,1	600	4,1	1 018	7,0	6 499	44,7	1 824	12,5	71
<b>Lappi - Lappland</b>	65 343	20 417	31,2	6 745	10,3	7 992	12,2	19 726	30,2	10 301	15,8	162
Miehet - Män - Males	33 685	11 252	33,4	4 787	14,2	5 237	15,5	5 459	16,2	6 858	20,4	92
Naiset - Kvinnor - Females	31 658	9 165	29,0	1 958	6,2	2 755	8,7	14 267	45,1	3 443	10,9	70
<b>Ahvenanmaa - Åland</b>	13 662	7 663	56,1	53	0,4	299	2,2	3 741	27,4	1 906	14,0	0
Miehet - Män - Males	6 920	4 188	60,5	39	0,6	198	2,9	1 203	17,4	1 292	18,7	0
Naiset - Kvinnor - Females	6 742	3 475	51,5	14	0,2	101	1,5	2 538	37,6	614	9,1	0

## M5. Alueella työssäkäyvät 20-64-vuotiaat koulutusasteen mukaan maakunnittain 31.12.1995

Inom området arbetande 20-64-åringar efter utbildningsnivå landskapsvis

Employed persons working in the area aged 20-64 years by level of education and region

Maakunta, sukupuoli Landskap, kön Region, sex	Alueella työssäkä. 20-64-vuotiaat Inom området arbetande 20-64-åringar Employed persons aged 20-64 years	Koulutus - Utbildning - Education							
		Vain perusaste Endast grundnivå Basic education	Keskiaste Mellanivå Upper secondary education	Korkea aste Högre nivå Tertiary education excl. doctorate or equiv.	Tutkijakoulutus Forskarutbildning Doctorate or equivalent	%	%	%	%
<b>Koko maa - Hela landet - Whole country</b>	<b>1 896 966</b>	<b>505 924</b>	<b>26,7</b>	<b>1 018 844</b>	<b>53,7</b>	<b>354 657</b>	<b>18,7</b>	<b>17 541</b>	<b>0,9</b>
<b>Miehet - Män - Males</b>	<b>976 004</b>	<b>271 655</b>	<b>27,8</b>	<b>521 939</b>	<b>53,5</b>	<b>170 049</b>	<b>17,4</b>	<b>12 361</b>	<b>1,3</b>
<b>Naiset - Kvinnor - Females</b>	<b>920 962</b>	<b>234 269</b>	<b>25,4</b>	<b>496 905</b>	<b>54,0</b>	<b>184 608</b>	<b>20,0</b>	<b>5 180</b>	<b>0,6</b>
<b>Uusimaa - Nyland</b>	<b>539 210</b>	<b>137 254</b>	<b>25,5</b>	<b>262 654</b>	<b>48,7</b>	<b>131 295</b>	<b>24,3</b>	<b>8 007</b>	<b>1,5</b>
<b>Miehet - Män - Males</b>	<b>265 774</b>	<b>66 598</b>	<b>25,1</b>	<b>129 114</b>	<b>48,6</b>	<b>64 342</b>	<b>24,2</b>	<b>5 720</b>	<b>2,2</b>
<b>Naiset - Kvinnor - Females</b>	<b>273 436</b>	<b>70 656</b>	<b>25,8</b>	<b>133 540</b>	<b>48,8</b>	<b>66 953</b>	<b>24,5</b>	<b>2 287</b>	<b>0,8</b>
<b>Itä-Uusimaa - Östra Nyland</b>	<b>29 692</b>	<b>10 248</b>	<b>34,5</b>	<b>14 561</b>	<b>49,0</b>	<b>4 752</b>	<b>16,0</b>	<b>131</b>	<b>0,4</b>
<b>Miehet - Män - Males</b>	<b>15 821</b>	<b>5 828</b>	<b>36,8</b>	<b>7 729</b>	<b>48,9</b>	<b>2 166</b>	<b>13,7</b>	<b>98</b>	<b>0,6</b>
<b>Naiset - Kvinnor - Females</b>	<b>13 871</b>	<b>4 420</b>	<b>31,9</b>	<b>6 832</b>	<b>49,3</b>	<b>2 586</b>	<b>18,6</b>	<b>33</b>	<b>0,2</b>
<b>Varsinais-Suomi - Egentliga Finland</b>	<b>166 128</b>	<b>45 648</b>	<b>27,5</b>	<b>89 349</b>	<b>53,8</b>	<b>29 332</b>	<b>17,7</b>	<b>1 799</b>	<b>1,1</b>
<b>Miehet - Män - Males</b>	<b>85 247</b>	<b>23 974</b>	<b>28,1</b>	<b>46 165</b>	<b>54,2</b>	<b>13 840</b>	<b>16,2</b>	<b>1 268</b>	<b>1,5</b>
<b>Naiset - Kvinnor - Females</b>	<b>80 881</b>	<b>21 674</b>	<b>26,8</b>	<b>43 184</b>	<b>53,4</b>	<b>15 492</b>	<b>19,2</b>	<b>531</b>	<b>0,7</b>
<b>Satakunta - Satakunta</b>	<b>85 863</b>	<b>25 046</b>	<b>29,2</b>	<b>47 590</b>	<b>55,4</b>	<b>12 977</b>	<b>15,1</b>	<b>250</b>	<b>0,3</b>
<b>Miehet - Män - Males</b>	<b>45 997</b>	<b>13 975</b>	<b>30,4</b>	<b>25 532</b>	<b>55,5</b>	<b>6 327</b>	<b>13,8</b>	<b>163</b>	<b>0,4</b>
<b>Naiset - Kvinnor - Females</b>	<b>39 866</b>	<b>11 071</b>	<b>27,8</b>	<b>22 058</b>	<b>55,3</b>	<b>6 650</b>	<b>16,7</b>	<b>87</b>	<b>0,2</b>
<b>Kanta-Häme - Egentliga Tavastland</b>	<b>57 495</b>	<b>16 044</b>	<b>27,9</b>	<b>31 795</b>	<b>55,3</b>	<b>9 342</b>	<b>16,2</b>	<b>314</b>	<b>0,5</b>
<b>Miehet - Män - Males</b>	<b>29 589</b>	<b>8 542</b>	<b>28,9</b>	<b>16 381</b>	<b>55,4</b>	<b>4 457</b>	<b>15,1</b>	<b>209</b>	<b>0,7</b>
<b>Naiset - Kvinnor - Females</b>	<b>27 906</b>	<b>7 502</b>	<b>26,9</b>	<b>15 414</b>	<b>55,2</b>	<b>4 885</b>	<b>17,5</b>	<b>105</b>	<b>0,4</b>
<b>Pirkanmaa - Birkaland</b>	<b>161 086</b>	<b>41 390</b>	<b>25,7</b>	<b>89 429</b>	<b>55,5</b>	<b>28 753</b>	<b>17,8</b>	<b>1 514</b>	<b>0,9</b>
<b>Miehet - Män - Males</b>	<b>85 247</b>	<b>21 946</b>	<b>25,7</b>	<b>47 752</b>	<b>56,0</b>	<b>14 448</b>	<b>16,9</b>	<b>1 101</b>	<b>1,3</b>
<b>Naiset - Kvinnor - Females</b>	<b>75 839</b>	<b>19 444</b>	<b>25,6</b>	<b>41 677</b>	<b>55,0</b>	<b>14 305</b>	<b>18,9</b>	<b>413</b>	<b>0,5</b>
<b>Päijät-Häme - Päijät-Häme</b>	<b>70 369</b>	<b>20 490</b>	<b>29,1</b>	<b>38 973</b>	<b>55,4</b>	<b>10 692</b>	<b>15,2</b>	<b>214</b>	<b>0,3</b>
<b>Miehet - Män - Males</b>	<b>35 982</b>	<b>11 003</b>	<b>30,6</b>	<b>19 687</b>	<b>54,7</b>	<b>5 140</b>	<b>14,3</b>	<b>152</b>	<b>0,4</b>
<b>Naiset - Kvinnor - Females</b>	<b>34 387</b>	<b>9 487</b>	<b>27,6</b>	<b>19 286</b>	<b>56,1</b>	<b>5 552</b>	<b>16,1</b>	<b>62</b>	<b>0,2</b>
<b>Kymenlaakso - Kymmenedalen</b>	<b>69 007</b>	<b>18 744</b>	<b>27,2</b>	<b>39 798</b>	<b>57,7</b>	<b>10 276</b>	<b>14,9</b>	<b>189</b>	<b>0,3</b>
<b>Miehet - Män - Males</b>	<b>37 184</b>	<b>10 316</b>	<b>27,7</b>	<b>21 386</b>	<b>57,5</b>	<b>5 347</b>	<b>14,4</b>	<b>135</b>	<b>0,4</b>
<b>Naiset - Kvinnor - Females</b>	<b>31 823</b>	<b>8 428</b>	<b>26,5</b>	<b>18 412</b>	<b>57,9</b>	<b>4 929</b>	<b>15,5</b>	<b>54</b>	<b>0,2</b>
<b>Etelä-Karjala - Södra Karelen</b>	<b>48 941</b>	<b>14 278</b>	<b>29,2</b>	<b>27 108</b>	<b>55,4</b>	<b>7 298</b>	<b>14,9</b>	<b>257</b>	<b>0,5</b>
<b>Miehet - Män - Males</b>	<b>26 240</b>	<b>8 138</b>	<b>31,0</b>	<b>14 337</b>	<b>54,6</b>	<b>3 571</b>	<b>13,6</b>	<b>194</b>	<b>0,7</b>
<b>Naiset - Kvinnor - Females</b>	<b>22 701</b>	<b>6 140</b>	<b>27,0</b>	<b>12 771</b>	<b>56,3</b>	<b>3 727</b>	<b>16,4</b>	<b>63</b>	<b>0,3</b>
<b>Etelä-Savo - Södra Savolax</b>	<b>56 511</b>	<b>16 083</b>	<b>28,5</b>	<b>31 528</b>	<b>55,8</b>	<b>8 695</b>	<b>15,4</b>	<b>205</b>	<b>0,4</b>
<b>Miehet - Män - Males</b>	<b>28 946</b>	<b>9 444</b>	<b>32,6</b>	<b>15 609</b>	<b>53,9</b>	<b>3 756</b>	<b>13,0</b>	<b>137</b>	<b>0,5</b>
<b>Naiset - Kvinnor - Females</b>	<b>27 565</b>	<b>6 639</b>	<b>24,1</b>	<b>15 919</b>	<b>57,8</b>	<b>4 939</b>	<b>17,9</b>	<b>68</b>	<b>0,2</b>
<b>Pohjois-Savo - Norra Savolax</b>	<b>85 538</b>	<b>20 979</b>	<b>24,5</b>	<b>49 338</b>	<b>57,7</b>	<b>14 410</b>	<b>16,8</b>	<b>811</b>	<b>0,9</b>
<b>Miehet - Män - Males</b>	<b>43 839</b>	<b>12 166</b>	<b>27,8</b>	<b>24 874</b>	<b>56,7</b>	<b>6 275</b>	<b>14,3</b>	<b>524</b>	<b>1,2</b>
<b>Naiset - Kvinnor - Females</b>	<b>41 699</b>	<b>8 813</b>	<b>21,1</b>	<b>24 464</b>	<b>58,7</b>	<b>8 135</b>	<b>19,5</b>	<b>287</b>	<b>0,7</b>
<b>Pohjois-Karjala - Norra Karelen</b>	<b>56 348</b>	<b>14 422</b>	<b>25,6</b>	<b>32 785</b>	<b>58,2</b>	<b>8 690</b>	<b>15,4</b>	<b>451</b>	<b>0,8</b>
<b>Miehet - Män - Males</b>	<b>29 007</b>	<b>8 310</b>	<b>28,6</b>	<b>16 571</b>	<b>57,1</b>	<b>3 821</b>	<b>13,2</b>	<b>305</b>	<b>1,1</b>
<b>Naiset - Kvinnor - Females</b>	<b>27 341</b>	<b>6 112</b>	<b>22,4</b>	<b>16 214</b>	<b>59,3</b>	<b>4 869</b>	<b>17,8</b>	<b>146</b>	<b>0,5</b>
<b>Keski-Suomi - Mellersta Finland</b>	<b>86 986</b>	<b>22 264</b>	<b>25,6</b>	<b>47 905</b>	<b>55,1</b>	<b>15 892</b>	<b>18,3</b>	<b>925</b>	<b>1,1</b>
<b>Miehet - Män - Males</b>	<b>45 337</b>	<b>12 405</b>	<b>27,4</b>	<b>24 849</b>	<b>54,8</b>	<b>7 454</b>	<b>16,4</b>	<b>629</b>	<b>1,4</b>
<b>Naiset - Kvinnor - Females</b>	<b>41 649</b>	<b>9 859</b>	<b>23,7</b>	<b>23 056</b>	<b>55,4</b>	<b>8 438</b>	<b>20,3</b>	<b>296</b>	<b>0,7</b>



**M5. Alueella työssäkäyvät 20-64-vuotiaat koulutusasteen mukaan maakunnittain 31.12.1995**

Inom området arbetande 20-64-åringar efter utbildningsnivå landskapsvis

*Employed persons working in the area aged 20-64 years by level of education and region*

Maakunta, sukupuoli Landskap, kön Region, sex	Alueella työssäkä. 20-64-vuotiaat inom området arbetande 20-64-åringar Employed persons aged 20-64 years	Koulutus - Utbildning - Education							
		Vain perusaste Endast grundnivå Basic education		Keskilaste Mellannivå Upper secondary education		Korkea aste Högre nivå Tertiary education excl. doctorate or equiv.		Tutkijakoulutus Forskarutbildning Doctorate or equivalent	
			%		%		%		%
<b>Etelä-Pohjanmaa - Södra Österbotten</b>	66607	19326	29,0	38233	57,4	8879	13,3	169	0,3
Miehet - Män - Males	35607	11426	32,1	20109	56,5	3968	11,1	104	0,3
Naiset - Kvinnor - Females	31000	7900	25,5	18124	58,5	4911	15,8	65	0,2
<b>Pohjanmaa - Österbotten</b>	66069	19224	29,1	35015	53,0	11487	17,4	343	0,5
Miehet - Män - Males	35832	11164	31,2	18738	52,3	5692	15,9	238	0,7
Naiset - Kvinnor - Females	30237	8060	26,7	16277	53,8	5795	19,2	105	0,3
<b>Keski-Pohjanmaa - Mellersta Österbotten</b>	24367	7819	32,1	12996	53,3	3467	14,2	85	0,3
Miehet - Män - Males	12988	4831	37,2	6614	50,9	1482	11,4	61	0,5
Naiset - Kvinnor - Females	11379	2988	26,3	6382	56,1	1985	17,4	24	0,2
<b>Pohjois-Pohjanmaa - Norra Österbotten</b>	120124	28784	24,0	68246	56,8	21650	18,0	1444	1,2
Miehet - Män - Males	62621	15992	25,5	35414	56,6	10204	16,3	1011	1,6
Naiset - Kvinnor - Females	57503	12792	22,2	32832	57,1	11446	19,9	433	0,8
<b>Kainuu - Kajanaland</b>	29005	7470	25,8	16788	57,9	4638	16,0	109	0,4
Miehet - Män - Males	14790	4178	28,2	8417	56,9	2115	14,3	80	0,5
Naiset - Kvinnor - Females	14215	3292	23,2	8371	58,9	2523	17,7	29	0,2
<b>Lappi - Lappland</b>	64153	15815	24,7	37523	58,5	10511	16,4	304	0,5
Miehet - Män - Males	33144	9048	27,3	19046	57,5	4831	14,6	219	0,7
Naiset - Kvinnor - Females	31009	6767	21,8	18477	59,6	5680	18,3	85	0,3
<b>Ahvenanmaa - Åland</b>	13467	4596	34,1	7230	53,7	1621	12,0	20	0,1
Miehet - Män - Males	6812	2371	34,8	3615	53,1	813	11,9	13	0,2
Naiset - Kvinnor - Females	6655	2225	33,4	3615	54,3	808	12,1	7	0,1

**M6. Työllinen työvoima kielen, sukupuolen ja valtionveronalaisten tulojen mukaan maakunnittain 31.12.1995**

Sysselsatt arbetskraft efter kön, språk och statsskattepliktiga inkomster landskapsvis

Employed labour force by sex, language, income subject to state taxation and region

Maakunta Landskap Region	Työllinen työvoima - Sysselsatt arbetskraft - Employed labour force						Ruotsinkielinen työllinen työvoima - Svenskspråkig sysselsatt arbetskraft - Swedish speaking employed labour force					
	Lukumäärä - Antal - Number			Keskitulot, mk - Medelinkomster, mk			Lukumäärä - Antal - Number			Keskitulot, mk-Medelinkomster, mk		
				Average income, FiM						Average income, FiM		
	Yhteensä	Miehet	Naiset	Yhteensä	Miehet	Naiset	Yhteensä	Miehet	Naiset	Yhteensä	Miehet	Naiset
Totalt	Män	Kvinnor	Totalt	Män	Kvinnor	Totalt	Män	Kvinnor	Totalt	Män	Kvinnor	
Total	Males	Females	Total	Males	Females	Total	Males	Females	Total	Males	Females	
<b>Kokoma</b> Hela landet - Whole country	1 932 752	993 634	939 118	125 801	143 487	107 086	115 880	61 790	54 090	139 592	163 996	111 739
<b>Uusimaa</b> Nyland	527 286	255 989	271 297	143 973	169 031	120 352	42 121	21 718	20 403	163 406	199 326	125 206
<b>Itä-Uusimaa</b> Östra Nyland	35 166	18 621	16 545	131 303	152 196	107 774	12 688	6 782	5 906	130 536	151 268	106 732
<b>Varsinais-Suomi</b> Egentliga Finland	171 919	88 334	83 585	122 494	139 519	104 509	9 982	5 360	4 622	135 603	159 215	108 174
<b>Satakunta</b> Satakunta	88 774	47 703	41 071	118 961	135 691	99 508	319	183	136	174 262	211 918	123 870
<b>Kanta-Häme</b> Egentliga Tavastland	61 682	32 007	29 675	120 753	135 874	104 449	178	83	95	192 441	201 871	184 202
<b>Pirkanmaa</b> Birkaland	164 793	86 742	78 051	122 012	140 025	102 002	569	302	267	183 552	224 466	137 275
<b>Päijät-Häme</b> Päijät-Häme	72 996	37 723	35 273	120 018	136 904	101 985	207	116	91	270 428	389 569	116 483
<b>Kymenlaakso</b> Kymmenedalen	71 228	38 433	32 795	126 833	147 842	102 175	616	347	269	156 569	190 305	112 648
<b>Etelä-Karjala</b> Södra Karelen	50 244	26 856	23 388	121 947	140 956	100 104	71	43	28	168 011	198 618	121 008
<b>Etelä-Savo</b> Södra Savolax	59 273	30 737	28 536	111 284	123 855	97 748	69	31	38	157 080	189 978	131 108
<b>Pohjois-Savo</b> Norra Savolax	87 786	45 260	42 526	115 443	128 798	101 233	96	45	51	162 915	215 964	116 107
<b>Pohjois-Karjala</b> Norra Karelen	57 976	30 041	27 935	111 649	123 804	98 593	44	15	29	126 544	143 999	117 515
<b>Kesk-Suomi</b> Mellersta Finland	89 889	47 085	42 804	117 960	133 345	101 043	120	55	65	175 418	237 933	121 694
<b>Etelä-Pohjanmaa</b> Södra Österbotten	70 010	37 980	32 030	109 311	120 199	96 396	227	77	150	116 030	141 142	103 138
<b>Pohjanmaa</b> Österbotten	66 646	35 794	30 852	119 984	136 245	101 136	34 959	19 296	15 663	116 946	131 940	98 509
<b>Keski-Pohjanmaa</b> Mellersta Österbotten	25 519	13 841	11 678	110 355	122 767	95 633	2 572	1 496	1 076	122 510	140 296	97 782
<b>Pohjois-Pohjanmaa</b> Norra Österbotten	123 815	64 856	58 959	117 492	131 256	102 353	162	78	84	154 373	182 723	128 048
<b>Kainuu</b> Kajanaland	30 402	15 609	14 793	111 869	124 179	98 882	25	15	10	158 749	176 582	133 784
<b>Lappi</b> Lappland	65 854	34 070	31 784	118 191	129 831	105 729	118	52	66	127 444	144 136	114 292
<b>Ahvenanmaa</b> Åland	11 494	5 953	5 541	129 520	150 202	107 322	10 737	5 696	5 041	130 131	150 857	106 740

## M7. Perheet perhetyypin ja alle 18-vuotiaiden lasten määrän mukaan maakunnittain 31.12.1995

Familjer efter typ och antalet barn under 18 år landskapsvis

Families by type, number of children under 18 and region

Maakunta, perhetyypit Landskap, familjetyp Region, type of family	Perheittä Familjer Families	Lapsiperheittä - Barnfamiljer - Families with children									
		Yhteensä		Alle 18-vuotiaita lapsia - Barn under 18 år - Children under 18							
		Totalt		1	2	3	4+				
		Total	%	%	%	%	%	%	%	%	%
<b>Koko maa - Hela landet - Whole country</b>	1 382 970	639 610	100,0	284 915	44,5	242 046	37,8	85 761	13,4	26 888	4,2
Aviopari - Äkta makar - Married couple	975 531	449 241	100,0	172 596	38,4	182 993	40,7	70 600	15,7	23 052	5,1
Avopari - Sambor - Cohabiting couple	221 305	78 528	100,0	42 941	54,7	26 735	34,0	7 025	8,9	1 827	2,3
Yhden vanhemman perhe Familj med en förälder - Single parent family	186 134	111 841	100,0	69 378	62,0	32 318	28,9	8 136	7,3	2 009	1,8
<b>Uusimaa - Nyland</b>	326 078	155 925	100,0	73 068	46,9	60 220	38,6	18 122	11,6	4 515	2,9
Aviopari - Äkta makar - Married couple	216 379	103 623	100,0	41 410	40,0	44 277	42,7	14 321	13,8	3 615	3,5
Avopari - Sambor - Cohabiting couple	61 345	18 906	100,0	10 749	56,9	6 304	33,3	1 493	7,9	360	1,9
Yhden vanhemman perhe Familj med en förälder - Single parent family	48 354	33 396	100,0	20 909	62,6	9 639	28,9	2 308	6,9	540	1,6
<b>Itä-Uusimaa - Östra Nyland</b>	23 840	11 189	100,0	4 775	42,7	4 376	39,1	1 604	14,3	434	3,9
Aviopari - Äkta makar - Married couple	16 944	7 730	100,0	2 826	36,6	3 253	42,1	1 303	16,9	348	4,5
Avopari - Sambor - Cohabiting couple	3 900	1 663	100,0	849	51,1	599	36,0	173	10,4	42	2,5
Yhden vanhemman perhe Familj med en förälder - Single parent family	2 996	1 796	100,0	1 100	61,2	524	29,2	128	7,1	44	2,4
<b>Varsinais-Suomi - Egentliga Finland</b>	118 893	53 002	100,0	24 346	45,9	20 515	38,7	6 571	12,4	1 570	3,0
Aviopari - Äkta makar - Married couple	84 505	36 905	100,0	14 654	39,7	15 538	42,1	5 406	14,6	1 307	3,5
Avopari - Sambor - Cohabiting couple	19 176	6 604	100,0	3 770	57,1	2 220	33,6	500	7,6	114	1,7
Yhden vanhemman perhe Familj med en förälder - Single parent family	15 212	9 493	100,0	5 922	62,4	2 757	29,0	665	7,0	149	1,6
<b>Satakunta - Satakunta</b>	68 149	29 748	100,0	13 544	45,5	11 024	37,1	4 033	13,6	1 147	3,9
Aviopari - Äkta makar - Married couple	50 275	21 549	100,0	8 605	39,9	8 616	40,0	3 368	15,6	960	4,5
Avopari - Sambor - Cohabiting couple	9 177	3 337	100,0	1 912	57,3	1 049	31,4	297	8,9	79	2,4
Yhden vanhemman perhe Familj med en förälder - Single parent family	8 697	4 862	100,0	3 027	62,3	1 359	28,0	368	7,6	108	2,2
<b>Kanta-Häme - Egentliga Tavastland</b>	45 386	20 137	100,0	8 880	44,1	7 676	38,1	2 798	13,9	783	3,9
Aviopari - Äkta makar - Married couple	32 432	14 112	100,0	5 364	38,0	5 796	41,1	2 314	16,4	638	4,5
Avopari - Sambor - Cohabiting couple	7 066	2 501	100,0	1 376	55,0	826	33,0	233	9,3	66	2,6
Yhden vanhemman perhe Familj med en förälder - Single parent family	5 888	3 524	100,0	2 140	60,7	1 054	29,9	251	7,1	79	2,2
<b>Pirkanmaa - Birkaland</b>	119 634	53 044	100,0	24 095	45,4	20 345	38,4	6 768	12,8	1 836	3,5
Aviopari - Äkta makar - Married couple	85 413	37 667	100,0	14 843	39,4	15 674	41,6	5 603	14,9	1 547	4,1
Avopari - Sambor - Cohabiting couple	19 017	6 385	100,0	3 603	56,4	2 130	33,4	507	7,9	145	2,3
Yhden vanhemman perhe Familj med en förälder - Single parent family	15 204	8 992	100,0	5 649	62,8	2 541	28,3	658	7,3	144	1,6
<b>Päijät-Häme - Päijät-Häme</b>	53 935	24 386	100,0	11 228	46,0	9 232	37,9	3 048	12,5	878	3,6
Aviopari - Äkta makar - Married couple	37 259	16 536	100,0	6 550	39,6	6 806	41,2	2 437	14,7	743	4,5
Avopari - Sambor - Cohabiting couple	8 881	3 185	100,0	1 754	55,1	1 097	34,4	269	8,4	65	2,0
Yhden vanhemman perhe Familj med en förälder - Single parent family	7 795	4 665	100,0	2 924	62,7	1 329	28,5	342	7,3	70	1,5
<b>Kymenlaakso - Kymmenedalen</b>	53 400	22 845	100,0	10 553	46,2	8 753	38,3	2 923	12,8	616	2,7
Aviopari - Äkta makar - Married couple	38 197	16 074	100,0	6 471	40,3	6 655	41,4	2 428	15,1	520	3,2
Avopari - Sambor - Cohabiting couple	8 091	2 722	100,0	1 512	55,5	923	33,9	241	8,9	46	1,7
Yhden vanhemman perhe Familj med en förälder - Single parent family	7 112	4 049	100,0	2 570	63,5	1 175	29,0	254	6,3	50	1,2
<b>Etelä-Karjala - Södra Karelen</b>	38 586	16 507	100,0	7 560	45,8	6 256	37,9	2 195	13,3	496	3,0
Aviopari - Äkta makar - Married couple	27 526	11 593	100,0	4 632	40,0	4 730	40,8	1 808	15,6	423	3,6
Avopari - Sambor - Cohabiting couple	5 826	2 050	100,0	1 125	54,9	694	33,9	192	9,4	39	1,9
Yhden vanhemman perhe Familj med en förälder - Single parent family	5 234	2 864	100,0	1 803	63,0	832	29,1	195	6,8	34	1,2

## M7. Perheet perhetyypin ja alle 18-vuotiaiden lasten määrän mukaan maakunnittain 31.12.1995

Familjer efter typ och antalet barn under 18 år landskapsvis

Families by type, number of children under 18 and region

Maakunta, perhetyyppi Landskap, familjetyp Region, type of family	Perheitä Familjer Families	Lapsiperheitä - Barnfamiljer - Families with children									
		Yhteensä		Alle 18-vuotiaita lapsia - Barn under 18 år - Children under 18							
		Totalt		1	2	3	4+				
		Total	%	%	%	%	%	%	%	%	%
<b>Etelä-Savo - Södra Savolax</b>	47 497	20 602	100,0	9 146	44,4	7 765	37,7	2 920	14,2	771	3,7
Aviopari - Äkta makar - Married couple	33 908	14 565	100,0	5 580	38,3	5 888	40,4	2 436	16,7	661	4,5
Avopari - Sambor - Cohabiting couple	7 114	2 667	100,0	1 457	54,6	904	33,9	239	9,0	67	2,5
Yhden vanhemman perhe	6 475	3 370	100,0	2 109	62,6	973	28,9	245	7,3	43	1,3
Familj med en förälder - Single parent family											
<b>Pohjois-Savo - Norra Savolax</b>	69 788	32 399	100,0	14 248	44,0	12 314	38,0	4 491	13,9	1 346	4,2
Aviopari - Äkta makar - Married couple	49 779	23 256	100,0	8 850	38,1	9 506	40,9	3 755	16,1	1 145	4,9
Avopari - Sambor - Cohabiting couple	10 679	3 963	100,0	2 178	55,0	1 324	33,4	360	9,1	101	2,5
Yhden vanhemman perhe	9 330	5 180	100,0	3 220	62,2	1 484	28,6	376	7,3	100	1,9
Familj med en förälder - Single parent family											
<b>Pohjois-Karjala - Norra Karelen</b>	47 871	22 026	100,0	9 508	43,2	8 224	37,3	3 202	14,5	1 092	5,0
Aviopari - Äkta makar - Married couple	33 854	15 681	100,0	5 903	37,6	6 253	39,9	2 604	16,6	921	5,9
Avopari - Sambor - Cohabiting couple	7 481	2 851	100,0	1 511	53,0	938	32,9	300	10,5	102	3,6
Yhden vanhemman perhe	6 536	3 494	100,0	2 094	59,9	1 033	29,6	298	8,5	69	2,0
Familj med en förälder - Single parent family											
<b>Keski-Suomi - Mellersta Finland</b>	69 519	32 287	100,0	14 086	43,6	11 976	37,1	4 635	14,4	1 590	4,9
Aviopari - Äkta makar - Married couple	49 257	22 881	100,0	8 658	37,8	9 021	39,4	3 826	16,7	1 376	6,0
Avopari - Sambor - Cohabiting couple	11 130	4 190	100,0	2 235	53,3	1 439	34,3	412	9,8	104	2,5
Yhden vanhemman perhe	9 132	5 216	100,0	3 193	61,2	1 516	29,1	397	7,6	110	2,1
Familj med en förälder - Single parent family											
<b>Etelä-Pohjanmaa - Södra Österbotten</b>	53 844	25 235	100,0	10 137	40,2	9 280	36,8	4 285	17,0	1 533	6,1
Aviopari - Äkta makar - Married couple	41 914	20 178	100,0	7 233	35,8	7 730	38,3	3 812	18,9	1 403	7,0
Avopari - Sambor - Cohabiting couple	5 517	2 027	100,0	1 048	51,7	687	33,9	219	10,8	73	3,6
Yhden vanhemman perhe	6 413	3 030	100,0	1 856	61,3	863	28,5	254	8,4	57	1,9
Familj med en förälder - Single parent family											
<b>Pohjanmaa - Österbotten</b>	47 788	21 834	100,0	9 251	42,4	8 152	37,3	3 284	15,0	1 147	5,3
Aviopari - Äkta makar - Married couple	36 452	16 452	100,0	6 127	37,2	6 445	39,2	2 838	17,3	1 042	6,3
Avopari - Sambor - Cohabiting couple	6 315	2 584	100,0	1 368	52,9	925	35,8	241	9,3	50	1,9
Yhden vanhemman perhe	5 021	2 798	100,0	1 756	62,8	782	27,9	205	7,3	55	2,0
Familj med en förälder - Single parent family											
<b>Keski-Pohjanmaa - Mellersta Österbotten</b>	19 368	9 529	100,0	3 777	39,6	3 395	35,6	1 609	16,9	748	7,8
Aviopari - Äkta makar - Married couple	15 047	7 597	100,0	2 656	35,0	2 788	36,7	1 456	19,2	697	9,2
Avopari - Sambor - Cohabiting couple	2 108	767	100,0	417	54,4	264	34,4	61	8,0	25	3,3
Yhden vanhemman perhe	2 213	1 165	100,0	704	60,4	343	29,4	92	7,9	26	2,2
Familj med en förälder - Single parent family											
<b>Pohjois-Pohjanmaa - Norra Österbotten</b>	92 256	47 203	100,0	18 838	39,9	16 794	35,6	7 283	15,4	4 288	9,1
Aviopari - Äkta makar - Married couple	66 755	35 242	100,0	12 097	34,3	12 986	36,8	6 217	17,6	3 942	11,2
Avopari - Sambor - Cohabiting couple	13 571	5 192	100,0	2 712	52,2	1 815	35,0	514	9,9	151	2,9
Yhden vanhemman perhe	11 930	6 769	100,0	4 029	59,5	1 993	29,4	552	8,2	195	2,9
Familj med en förälder - Single parent family											
<b>Kainuu - Kajanaland</b>	25 793	12 091	100,0	5 087	42,1	4 525	37,4	1 836	15,2	643	5,3
Aviopari - Äkta makar - Married couple	18 453	8 591	100,0	3 170	36,9	3 396	39,5	1 491	17,4	534	6,2
Avopari - Sambor - Cohabiting couple	3 857	1 692	100,0	833	49,2	585	34,6	210	12,4	64	3,8
Yhden vanhemman perhe	3 483	1 808	100,0	1 084	60,0	544	30,1	135	7,5	45	2,5
Familj med en förälder - Single parent family											
<b>Lappi - Lappland</b>	54 464	26 461	100,0	11 391	43,0	9 970	37,7	3 725	14,1	1 375	5,2
Aviopari - Äkta makar - Married couple	36 623	17 121	100,0	6 262	36,6	6 834	39,9	2 863	16,7	1 162	6,8
Avopari - Sambor - Cohabiting couple	9 652	4 529	100,0	2 188	48,3	1 718	37,9	499	11,0	124	2,7
Yhden vanhemman perhe	8 189	4 811	100,0	2 941	61,1	1 418	29,5	363	7,5	89	1,8
Familj med en förälder - Single parent family											
<b>Ahvenanmaa - Åland</b>	6 881	3 160	100,0	1 397	44,2	1 254	39,7	429	13,6	80	2,5
Aviopari - Äkta makar - Married couple	4 559	1 888	100,0	705	37,3	801	42,4	314	16,6	68	3,6
Avopari - Sambor - Cohabiting couple	1 402	713	100,0	344	48,2	294	41,2	65	9,1	10	1,4
Yhden vanhemman perhe	920	559	100,0	348	62,3	159	28,4	50	8,9	2	0,4
Familj med en förälder - Single parent family											

**M8. Perheet valtionveronalaisten, netto- ja käyttötulojen mukaan maakunnittain 31.12.1995**

Familjer efter statsskattepliktiga inkomster, netto- och bruksinkomster landskapsvis

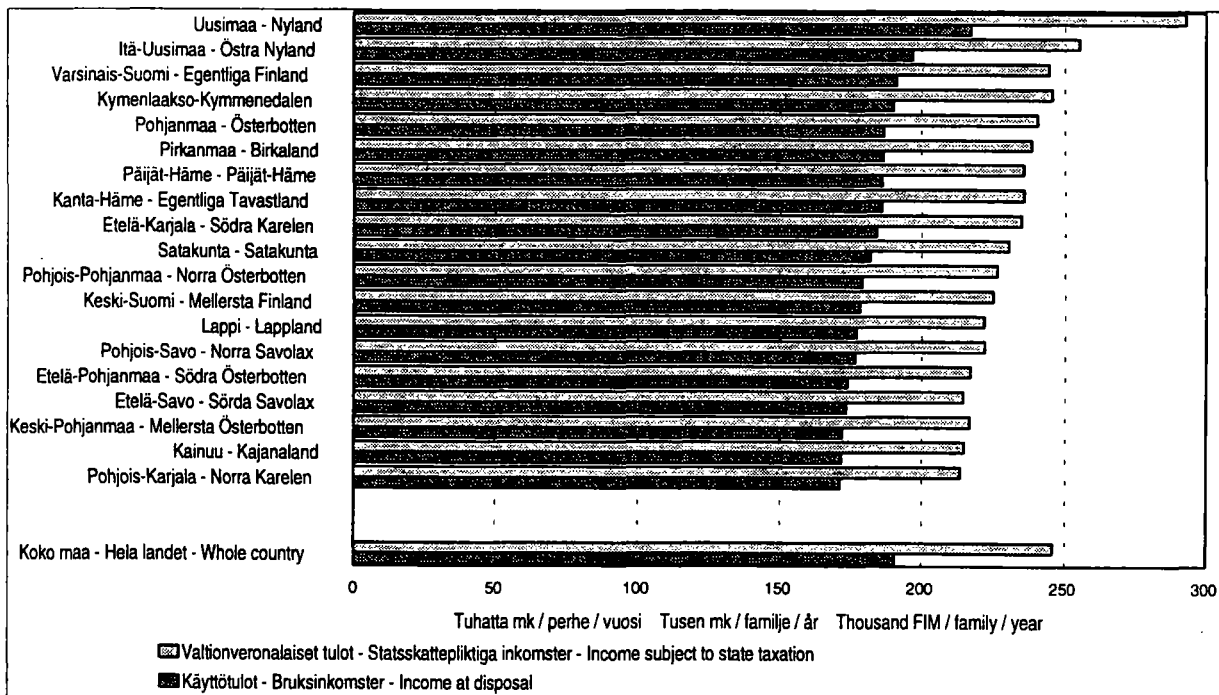
Families by income subject to state taxation, net and income at disposal and region

Maakunta Landskap Region	Perheitä Familjer Families	Valtionveronalaiset tulot, mk/ Statsskattepliktiga inkomster, mk/ Income subject to state taxation, FIM/		Nettotulot, mk/ Nettoinkomster, mk/ Netto income, FIM/		Käyttötulot, mk/ Bruksinkomster, mk/ Income at disposal, FIM/	
		perhe	perheenjäsen	perhe	perheenjäsen	perhe	perheenjäsen
		familij	familijemedlem	familij	familijemedlem	familij	familijemedlem
		family	family member	family	family member	family	family member
<b>Koko maa - Hela landet - Whole country</b>	<b>1 382 970</b>	<b>203 006</b>	<b>68 576</b>	<b>145 799</b>	<b>49 252</b>	<b>157 718</b>	<b>53 282</b>
Uusimaa - Nyland	326 078	238 984	83 217	165 248	57 541	177 144	61 686
Itä-Uusimaa - Östra Nyland	23 840	214 892	71 910	154 580	51 726	165 712	55 448
Varsinais-Suomi - Egentliga Finland	118 893	201 155	69 792	146 036	50 668	156 946	54 456
Satakunta - Satakunta	68 149	191 465	65 278	140 085	47 760	150 867	51 441
Häme - Tavastehus	45 386	195 400	67 088	142 358	48 877	153 531	52 722
Pirkanmaa - Birkaland	119 634	197 027	67 955	142 618	49 189	153 665	53 004
Päijät-Häme - Päijät-Häme	53 935	191 583	65 977	139 624	48 083	151 053	52 027
Kymenlaakso - Kymmenedalen	53 400	201 738	70 214	144 769	50 387	154 987	53 948
Etelä-Karjala - Södra Karelen	38 586	195 041	67 398	141 095	48 756	151 985	52 526
Etelä-Savo - Södra Savolax	47 497	178 011	60 542	132 295	44 993	143 782	48 905
Pohjois-Savo - Norra Savolax	69 788	182 400	61 077	133 419	44 675	145 704	48 794
Pohjois-Karjala - Norra Karelen	47 871	175 039	58 602	129 136	43 234	141 865	47 496
Keski-Suomi - Mellersta Finland	69 519	186 937	62 352	135 953	45 346	148 419	49 508
Etelä-Pohjanmaa - Södra Österbotten	53 844	182 694	58 132	135 438	43 095	148 172	47 148
Pohjanmaa - Österbotten	47 788	200 342	65 660	144 623	47 399	156 188	51 190
Keski-Pohjanmaa - Mellersta Österbotten	19 368	185 406	57 147	135 696	41 825	149 348	46 030
Pohjois-Pohjanmaa - Norra Österbotten	92 256	191 939	59 143	139 502	42 985	154 336	47 560
Kainuu - Kajanaland	25 793	179 365	58 415	132 014	42 994	144 795	47 155
Lappi - Lappland	54 464	186 892	61 046	136 286	44 516	149 907	48 967
Ahvenanmaa - Åland	6 881	236 061	80 471	172 872	58 930	182 215	62 111

**Perheiden valtionveronalaiset tulot ja käyttötulot maakunnittain 1995, kaksilapsiset perheet**

Familjernas statsskattepliktiga och bruksinkomster landskapsvis, barnfamiljer med två förälder och två barn

Income subject to state taxation and available income of families by region, families with parents and two children under 18



**M9. Asuntokunnat rakenteen mukaan maakunnittain 31.12.1995**

 Bostadshushåll efter sammansättning landskapsvis  
 Household-dwelling units by structure and region

	Yhteensä Totalt Total	Vain yksi perhe Endast en familj Only one family	1 perhe ja muita En familj och andra 1 family and others	2+ perhettä ja muita 2+ familjer och andra 2+ families and others	Vain miehiä Bara män Only males	Vain naisia Bara kvinnor Only females	Miehiä ja naisia Män och kvinnor Males and females						
			%	%	%	%	%	%	%	%	%	%	%
<b>Koko maa</b> Hele landet - Whole country	2 180 934	1 280 644	58,7	58 942	2,5	23 820	1,1	391 336	15,2	472 473	21,7	16 719	0,9
<b>Uusimaa</b> Nyland	550 822	304 876	55,3	11 370	2,1	4 798	0,9	90 098	16,4	135 322	24,6	4 358	0,8
<b>Itä-Uusimaa</b> Östra Nyland	35 635	21 724	61,0	978	2,7	558	1,6	5 265	14,8	6 811	19,1	299	0,8
<b>Varsinais-Suomi</b> Egentliga Finland	193 795	111 921	57,8	3 560	1,8	1 668	0,9	30 248	15,6	44 898	23,2	1 500	0,8
<b>Satakunta</b> Satakunta	103 833	63 976	61,6	2 291	2,2	934	0,9	14 593	14,1	21 186	20,4	853	0,8
<b>Kanta-Häme</b> Egentliga Tavastland	72 058	42 300	58,7	1 621	2,2	726	1,0	10 769	14,9	16 016	22,2	626	0,9
<b>Pirkanmaa</b> Birkaland	191 067	112 130	58,7	3 954	2,1	1 738	0,9	28 798	15,1	42 943	22,5	1 504	0,8
<b>Päijät-Häme</b> Päijät-Häme	87 932	50 512	57,4	1 926	2,2	740	0,8	13 622	15,5	20 391	23,2	741	0,8
<b>Kymenlaakso</b> Kymmenedalen	84 689	49 761	58,8	2 019	2,4	800	0,9	13 374	15,8	18 051	21,3	684	0,8
<b>Etelä-Karjala</b> Södra Karelen	60 321	35 694	59,2	1 668	2,8	607	1,0	9 227	15,3	12 580	20,9	545	0,9
<b>Etelä-Savo</b> Södra Savolax	73 893	43 103	58,3	2 370	3,2	1 000	1,4	11 020	14,9	15 622	21,1	778	1,1
<b>Pohjois-Savo</b> Norra Savolax	107 851	63 685	59,0	3 210	3,0	1 426	1,3	15 987	14,8	22 515	20,9	1 028	1,0
<b>Pohjois-Karjala</b> Norra Karelen	74 575	44 252	59,3	2 043	2,7	779	1,0	11 660	15,6	15 188	20,4	653	0,9
<b>Keski-Suomi</b> Mellersta Finland	108 067	63 617	58,9	3 027	2,8	1 412	1,3	16 676	15,4	22 348	20,7	987	0,9
<b>Etelä-Pohjanmaa</b> Södra Österbotten	76 777	48 316	62,9	2 782	3,6	1 364	1,8	9 238	12,0	14 318	18,6	759	1,0
<b>Pohjanmaa</b> Österbotten	69 876	44 178	63,2	1 695	2,4	950	1,4	9 009	12,9	13 487	19,3	557	0,8
<b>Keski-Pohjanmaa</b> Mellersta Österbotten	26 144	17 036	65,2	1 090	4,2	611	2,3	2 857	10,9	4 271	16,3	279	1,1
<b>Pohjois-Pohjanmaa</b> Norra Österbotten	134 592	84 125	62,5	4 231	3,1	1 933	1,4	19 137	14,2	23 838	17,7	1 328	1,0
<b>Kainuu</b> Kajanaland	38 009	23 774	62,5	1 143	3,0	434	1,1	5 573	14,7	6 754	17,8	331	0,9
<b>Lappi</b> Lappland	80 233	49 496	61,7	2 613	3,3	1 163	1,4	12 402	15,5	13 764	17,2	795	1,0
<b>Ahvenanmaa</b> Åland	10 765	6 168	57,3	351	3,3	179	1,7	1 783	16,6	2 170	20,2	114	1,1

**M10. Asuntokunnat asunnon hallintaperusteen mukaan maakunnittain 31.12.1995**

Bostadshushåll efter bostadens upplåtelseform landskapsvis

Household-dwelling units by tenure status of dwelling and region

	Asuntokunnat	Omistaa talon	Omistaa asunnon osakkeet		Vuokra-asunnot	Muu hall.peruste	Tuntem.				
	Bostadshushåll	Ägar huset	Ägar bostadens aktierna		Hysesbostäder	Övrig upplåtelseform	Okänd				
	Household-dwelling units	Owns the house	Owns shares in the housing corp.		Rented dwellings	Other tenure status	Unknown				
			%	%	%	%	%				
<b>Koko maa - Hela landet - Whole country</b>	<b>2 180 934</b>	<b>747 209</b>	<b>34,3</b>	<b>709 552</b>	<b>32,5</b>	<b>653 591</b>	<b>30,0</b>	<b>42 448</b>	<b>1,9</b>	<b>28 134</b>	<b>1,3</b>
Uusimaa - Nyland	550 822	77 740	14,1	242 253	44,0	211 349	38,4	10 456	1,9	9 024	1,6
Itä-Uusimaa - Östra Nyland	35 635	16 851	47,3	7 370	20,7	9 747	27,4	1 078	3,0	589	1,7
Varsinais-Suomi - Egentliga Finland	193 795	62 586	32,3	72 294	37,3	52 415	27,0	3 833	2,0	2 667	1,4
Satakunta - Satakunta	103 833	49 778	47,9	26 593	25,6	24 815	23,9	1 878	1,8	769	0,7
Kanta-Häme - Egentliga Tavastland	72 058	28 024	38,9	22 603	31,4	19 582	27,2	1 403	1,9	446	0,6
Pirkanmaa - Birkaland	191 067	60 612	31,7	71 335	37,3	53 359	27,9	3 453	1,8	2 308	1,2
Päijät-Häme - Päijät-Häme	87 932	27 209	30,9	31 272	35,6	27 086	30,8	1 605	1,8	760	0,9
Kymenlaakso - Kymmenedalen	84 689	33 774	39,9	26 141	30,9	22 545	26,6	1 527	1,8	702	0,8
Etelä-Karjala - Södra Karelen	60 321	25 943	43,0	16 160	26,8	16 710	27,7	1 087	1,8	421	0,7
Etelä-Savo - Södra Savolax	73 893	31 041	42,0	20 378	27,6	20 480	27,7	1 230	1,7	764	1,0
Pohjois-Savo - Norra Savolax	107 851	40 548	37,6	33 483	31,0	30 941	28,7	1 738	1,6	1 141	1,1
Pohjois-Karjala - Norra Karelen	74 575	33 194	44,5	18 553	24,8	20 979	28,1	1 370	1,8	479	0,6
Keski-Suomi - Mellersta Finland	108 067	42 681	39,5	29 566	27,4	32 782	30,3	2 011	1,9	1 027	1,0
Etelä-Pohjanmaa - Södra Österbotten	76 777	45 660	59,5	12 453	16,2	15 068	19,6	2 565	3,3	1 031	1,3
Pohjanmaa - Österbotten	69 876	33 345	47,7	16 977	24,3	17 073	24,4	1 611	2,3	870	1,2
Keski-Pohjanmaa - Mellersta Österbotten	26 144	14 192	54,3	4 908	18,8	5 985	22,9	566	2,2	493	1,9
Pohjois-Pohjanmaa - Norra Österbotten	134 592	62 116	46,2	31 720	23,6	36 127	26,8	2 778	2,1	1 851	1,4
Kainuu - Kajanaland	38 009	17 557	46,2	9 126	24,0	10 291	27,1	617	1,6	418	1,1
Lappi - Lappland	80 233	38 625	48,1	15 144	18,9	23 172	28,9	1 405	1,8	1 887	2,4
Ahvenanmaa - Åland	10 765	5 733	53,3	1 223	11,4	3 085	28,7	237	2,2	487	4,5

**M11. Asuntokunnat vuoden 1995 valtionveronalaisten tulojen mukaan maakunnittain 31.12.1995**

Bostadshushåll efter 1995 års statsskattepliktiga inkomster landskapsvis

Household-dwelling units by 1995 wage and salary earnings subject to state taxation and region

Maakunta	Asuntokunnat	Vanhusasun-	Tulot/ asuntokunta, mk		Tulot/henkilö, mk	
			tokunnat	Inkomster/bostadshushåll, mk	Inkomster / person, mk	
Landskap	Bostadshushåll	tokunnat	Income/household-dwelling unit, FIM		Income / person, FIM	
Region	Household-dwelling units	Äldlingsbostadshushåll	Kaikki asuntok.	Vanhusasuntok.	Kaikki asuntok.	Vanhusasuntokunnat
		Elderly household-dwelling units	Alla bostadshushåll	Äldlingsbost.hush.	Alla bostadshushåll	Äldlingsbostadshushåll
		Elderly household-dwelling units	All househ.-dwelling units	Elderly household-dwell. units	All household-dwelling units	Elderly household-dwelling units
<b>Koko maa - Hela landet - Whole country</b>	<b>2 180 934</b>	<b>548 347</b>	<b>162 594</b>	<b>110 946</b>	<b>70 259</b>	<b>64 961</b>
Uusimaa - Nyland	550 822	105 372	186 015	134 896	85 347	86 084
Itä-Uusimaa - Östra Nyland	35 635	9 226	176 762	112 976	73 589	65 044
Varsinais-Suomi - Egentliga Finland	193 795	51 567	156 992	103 413	71 064	64 906
Satakunta - Satakunta	103 833	29 087	154 018	101 197	66 190	59 586
Kanta-Häme - Egentliga Tavastland	72 058	20 528	154 938	105 436	68 369	63 951
Pirkanmaa - Birkaland	191 067	49 920	155 778	106 032	69 316	63 923
Päijät-Häme - Päijät-Häme	87 932	22 517	150 191	102 089	67 308	62 599
Kymenlaakso - Kymmenedalen	84 689	23 903	160 211	107 467	71 455	64 092
Etelä-Karjala - Södra Karelen	60 321	17 197	156 493	109 340	68 529	62 432
Etelä-Savo - Södra Savolax	73 893	22 486	143 750	104 961	61 682	57 399
Pohjois-Savo - Norra Savolax	107 851	29 781	147 112	102 227	62 154	57 108
Pohjois-Karjala - Norra Karelen	74 575	21 055	140 084	96 774	59 536	55 169
Keski-Suomi - Mellersta Finland	108 067	28 639	149 998	104 527	63 520	58 911
Etelä-Pohjanmaa - Södra Österbotten	76 777	24 445	152 497	104 059	58 812	54 310
Pohjanmaa - Österbotten	69 876	21 069	164 509	105 628	66 628	60 447
Keski-Pohjanmaa - Mellersta Österbotten	26 144	7 287	161 211	110 579	58 208	55 074
Pohjois-Pohjanmaa - Norra Österbotten	134 592	31 379	160 063	108 027	60 932	57 747
Kainuu - Kajanaland	38 009	10 400	147 820	103 067	59 567	55 032
Lappi - Lappland	80 233	19 453	155 804	111 540	62 676	59 757
Ahvenanmaa - Åland	10 765	3 036	193 613	151 742	83 321	87 886

**M12. Asunnot varusteiden mukaan maakunnittain 31.12.1995**

Bostäder efter utrustning landskapsvis

Dwellings by equipment and region

Maakunta Landskap Region	Asuntoja Bostäder Dwellings	Vesijohto Vattenledning Running water	WC WC Flush toilet	Keskus- tai sähkölämmitys Central-/ elvärme Central heating	Lämmin vesi Varmvatten Hot water	Peseytymistilat Tvättutrymmen Washing facilities	Huoneistosauna Bastu i bostaden Sauna in dwelling					
		%	%	%	%	%	%					
<b>Koko maa</b>	<b>2 373 973</b>	<b>96,5</b>	<b>2 242 530</b>	<b>84,5</b>	<b>2 159 188</b>	<b>91,0</b>	<b>2 179 324</b>	<b>91,8</b>	<b>2 138 745</b>	<b>90,1</b>	<b>1 071 568</b>	<b>45,1</b>
<i>Hela landet Whole country</i>												
<b>Uusimaa</b>	<b>588 253</b>	<b>98,7</b>	<b>573 182</b>	<b>97,4</b>	<b>572 903</b>	<b>97,4</b>	<b>566 424</b>	<b>96,3</b>	<b>554 101</b>	<b>94,2</b>	<b>185 407</b>	<b>31,5</b>
Nyland												
<b>Itä-Uusimaa</b>	<b>39 268</b>	<b>94,7</b>	<b>35 883</b>	<b>91,4</b>	<b>34 590</b>	<b>88,1</b>	<b>34 549</b>	<b>88,0</b>	<b>33 844</b>	<b>86,2</b>	<b>19 321</b>	<b>49,2</b>
Östra Nyland												
<b>Varsinais-Suomi</b>	<b>215 136</b>	<b>96,0</b>	<b>200 841</b>	<b>93,4</b>	<b>193 070</b>	<b>89,7</b>	<b>193 762</b>	<b>90,1</b>	<b>191 275</b>	<b>88,9</b>	<b>91 603</b>	<b>42,6</b>
Egentliga Finland												
<b>Satakunta</b>	<b>113 651</b>	<b>95,1</b>	<b>105 598</b>	<b>92,9</b>	<b>99 695</b>	<b>87,7</b>	<b>100 402</b>	<b>88,3</b>	<b>98 000</b>	<b>86,2</b>	<b>58 900</b>	<b>51,8</b>
Satakunta												
<b>Kanta-Häme</b>	<b>79 088</b>	<b>95,0</b>	<b>73 806</b>	<b>93,3</b>	<b>70 755</b>	<b>89,5</b>	<b>70 795</b>	<b>89,5</b>	<b>69 494</b>	<b>87,9</b>	<b>37 659</b>	<b>47,6</b>
Egentliga Tavastland												
<b>Pirkanmaa</b>	<b>208 987</b>	<b>96,4</b>	<b>196 727</b>	<b>94,1</b>	<b>189 404</b>	<b>90,6</b>	<b>189 955</b>	<b>90,9</b>	<b>184 775</b>	<b>88,4</b>	<b>92 705</b>	<b>44,4</b>
Birkaland												
<b>Päijät-Häme</b>	<b>94 693</b>	<b>96,4</b>	<b>89 531</b>	<b>94,5</b>	<b>86 318</b>	<b>91,2</b>	<b>86 699</b>	<b>91,6</b>	<b>85 749</b>	<b>90,6</b>	<b>39 709</b>	<b>41,9</b>
Päijät-Häme												
<b>Kymenlaakso</b>	<b>92 098</b>	<b>94,6</b>	<b>85 619</b>	<b>93,0</b>	<b>81 216</b>	<b>88,2</b>	<b>82 310</b>	<b>89,4</b>	<b>80 641</b>	<b>87,6</b>	<b>43 782</b>	<b>47,5</b>
Kymmenedalen												
<b>Etelä-Karjala</b>	<b>64 974</b>	<b>96,1</b>	<b>61 478</b>	<b>94,6</b>	<b>57 077</b>	<b>87,8</b>	<b>59 202</b>	<b>91,1</b>	<b>57 091</b>	<b>87,9</b>	<b>29 878</b>	<b>46,0</b>
Södra Karelen												
<b>Etelä-Savo</b>	<b>81 608</b>	<b>93,5</b>	<b>74 400</b>	<b>91,2</b>	<b>69 034</b>	<b>84,6</b>	<b>72 408</b>	<b>88,7</b>	<b>71 278</b>	<b>87,3</b>	<b>42 094</b>	<b>51,6</b>
Södra Savolax												
<b>Pohjois-Savo</b>	<b>117 084</b>	<b>96,0</b>	<b>109 547</b>	<b>93,6</b>	<b>102 501</b>	<b>87,5</b>	<b>106 451</b>	<b>90,9</b>	<b>105 924</b>	<b>90,5</b>	<b>58 551</b>	<b>50,0</b>
Norra Savolax												
<b>Pohjois-Karjala</b>	<b>81 414</b>	<b>94,4</b>	<b>74 810</b>	<b>91,9</b>	<b>67 787</b>	<b>83,3</b>	<b>72 722</b>	<b>89,3</b>	<b>72 144</b>	<b>88,6</b>	<b>44 147</b>	<b>54,2</b>
Norra Karelen												
<b>Keski-Suomi</b>	<b>119 502</b>	<b>95,2</b>	<b>110 918</b>	<b>92,8</b>	<b>104 307</b>	<b>87,3</b>	<b>107 273</b>	<b>89,8</b>	<b>106 163</b>	<b>88,8</b>	<b>58 420</b>	<b>48,9</b>
Mellersta Finland												
<b>Etelä-Pohjanmaa</b>	<b>83 521</b>	<b>95,7</b>	<b>75 611</b>	<b>90,5</b>	<b>70 611</b>	<b>84,5</b>	<b>72 900</b>	<b>87,3</b>	<b>71 938</b>	<b>86,1</b>	<b>52 415</b>	<b>62,8</b>
Södra Österbotten												
<b>Pohjanmaa</b>	<b>78 049</b>	<b>97,7</b>	<b>74 656</b>	<b>95,7</b>	<b>70 984</b>	<b>90,9</b>	<b>71 711</b>	<b>91,9</b>	<b>69 320</b>	<b>88,8</b>	<b>35 842</b>	<b>45,9</b>
Österbotten												
<b>Keski-Pohjanmaa</b>	<b>28 445</b>	<b>98,5</b>	<b>27 228</b>	<b>95,7</b>	<b>26 746</b>	<b>94,0</b>	<b>26 439</b>	<b>92,9</b>	<b>25 749</b>	<b>90,5</b>	<b>17 825</b>	<b>62,7</b>
Mellersta Österbotten												
<b>Pohjois-Pohjanmaa</b>	<b>146 527</b>	<b>97,4</b>	<b>139 363</b>	<b>95,1</b>	<b>134 079</b>	<b>91,5</b>	<b>135 542</b>	<b>92,5</b>	<b>134 123</b>	<b>91,5</b>	<b>86 916</b>	<b>59,3</b>
Norra Österbotten												
<b>Kainuu</b>	<b>40 774</b>	<b>95,6</b>	<b>38 023</b>	<b>93,3</b>	<b>35 940</b>	<b>88,1</b>	<b>37 263</b>	<b>91,4</b>	<b>36 710</b>	<b>90,0</b>	<b>22 065</b>	<b>54,1</b>
Kajanaland												
<b>Lappi</b>	<b>89 068</b>	<b>95,4</b>	<b>84 189</b>	<b>94,5</b>	<b>81 463</b>	<b>91,5</b>	<b>81 664</b>	<b>91,7</b>	<b>79 793</b>	<b>89,6</b>	<b>49 460</b>	<b>55,5</b>
Lappland												
<b>Ahvenanmaa</b>	<b>11 833</b>	<b>96,4</b>	<b>11 120</b>	<b>94,0</b>	<b>10 708</b>	<b>90,5</b>	<b>10 853</b>	<b>91,7</b>	<b>10 633</b>	<b>89,9</b>	<b>4 869</b>	<b>41,1</b>
Åland												



**M13. Asunnot koon mukaan maakunnittain 31.12.1995**

Bostäder efter storlek landskapsvis

Dwellings by size and region

Maakunta	Asuntoja	Vakinaisesti asutut	1-2 huoneen	Yli neljän huoneen	Pinta-ala/	Huoneita/	Huoneita/			
Landskap	Bostäder	asunnot	asuntoja	asuntoja	asunto, m2	asunto	henkilö			
Region	Dwellings	Stadigvarande	Bostäder med	Bostäder med	Gotvyta/	Rum/	Rum/			
		bebodda bostäder	1-2 rum	mer än 4 rum	bostad, m2	bostad	person			
		Permanently occupied	Dwellings with	Dwellings with more	Floor area/	Rooms/	Rooms/			
		dwellings	1-2 rooms	than 4 rooms	dwelling, m2	dwelling	person			
		%	%	%						
<b>Koko maa - Hela landet - Whole country</b>	<b>2 373 973</b>	<b>2 177 134</b>	<b>91,7</b>	<b>1 119 285</b>	<b>47,1</b>	<b>270 875</b>	<b>11,4</b>	<b>75,5</b>	<b>2,8</b>	<b>1,3</b>
Uusimaa - Nyland	588 253	550 960	93,7	304 442	51,8	52 659	9,0	69,7	2,7	1,3
Itä-Uusimaa - Östra Nyland	39 268	35 510	90,4	16 109	41,0	5 556	14,1	83,4	3,0	1,4
Varsinais-Suomi - Egentliga Finland	215 136	193 981	90,2	102 573	47,7	23 671	11,0	76,1	2,8	1,4
Satakunta - Satakunta	113 651	103 740	91,3	48 733	42,9	15 395	13,5	81,0	3,0	1,4
Kanta-Häme - Egentliga Tavastland	79 088	72 040	91,1	37 619	47,6	9 080	11,5	76,7	2,8	1,4
Pirkanmaa - Birkaland	208 987	191 365	91,6	102 053	48,8	20 816	10,0	74,5	2,8	1,3
Päijät-Häme - Päijät-Häme	94 693	87 915	92,8	46 317	48,9	10 047	10,6	74,1	2,8	1,3
Kymenlaakso - Kymmenedalen	92 098	84 473	91,7	42 126	45,7	9 809	10,7	75,2	2,8	1,4
Etelä-Karjala - Södra Karelen	64 974	60 184	92,6	30 137	46,4	7 264	11,2	75,3	2,8	1,3
Etelä-Savo - Södra Savolax	81 608	73 613	90,2	38 610	47,3	9 372	11,5	76,4	2,8	1,3
Pohjois-Savo - Norra Savolax	117 084	107 635	91,9	58 077	49,6	11 753	10,0	74,2	2,7	1,3
Pohjois-Karjala - Norra Karelen	81 414	74 423	91,4	41 261	50,7	7 028	8,6	73,9	2,7	1,2
Kesk-Suomi - Mellersta Finland	119 502	107 871	90,3	58 320	48,8	12 840	10,7	74,6	2,8	1,3
Etelä-Pohjanmaa - Södra Östergötten	83 521	76 519	91,6	32 122	38,5	16 207	19,4	85,3	3,2	1,3
Pohjanmaa - Östergötten	78 049	69 693	89,3	31 434	40,3	13 388	17,2	81,9	3,1	1,4
Keski-Pohjanmaa - Mellersta Östergötten	28 445	26 077	91,7	9 023	31,7	5 940	20,9	88,2	3,3	1,3
Pohjois-Pohjanmaa - Norra Östergötten	146 527	133 860	91,4	61 441	41,9	21 746	14,8	80,3	3,0	1,3
Kainuu - Kajanaland	40 774	37 811	92,7	17 426	42,7	4 533	11,1	77,9	2,9	1,3
Lappi - Lappland	89 068	78 820	88,5	37 640	42,3	11 047	12,4	78,4	2,9	1,3
Ahvenanmaa - Åland	11 833	10 644	90,0	3 822	32,3	2 724	23,0	89,4	3,4	1,6

**M14. Kesämökkit varusteiden mukaan maakunnittain 31.12.1995**

Fritidshus efter utrustning landskapsvis

Free-time residences by facilities and region

Maakunta	Kesämökkit	Sähkö	Viemäri	Vesijohto	Lämmitys	Ei varusteita					
Landskap	Fritidshus	Elektricitet	Avlopp	Vattenledning	Värme	Ingen utrustning					
Region	Free-time	Electricity	Sewer	Running water	Heating	No facilities					
	residences	%	%	%	%	%					
<b>Koko maa - Hela landet - Whole country</b>	<b>4 16 236</b>	<b>134 653</b>	<b>32,4</b>	<b>77 384</b>	<b>18,6</b>	<b>45 812</b>	<b>11,0</b>	<b>167 807</b>	<b>40,3</b>	<b>195 251</b>	<b>46,9</b>
Uusimaa - Nyland	28 890	14 090	48,8	5 472	18,9	3 583	12,4	9 589	33,2	11 826	40,9
Itä-Uusimaa - Östra Nyland	9 801	5 382	54,9	1 921	19,6	1 438	14,7	3 512	35,8	3 463	35,3
Varsinais-Suomi - Egentliga Finland	41 339	15 217	36,8	6 331	15,3	3 812	9,2	14 238	34,4	20 035	48,5
Satakunta - Satakunta	17 356	6 532	37,6	2 828	16,3	1 707	9,8	5 770	33,2	8 781	50,6
Kanta-Häme - Egentliga Tavastland	17 686	7 060	39,9	3 667	20,7	1 986	11,2	6 835	38,6	7 685	43,5
Pirkanmaa - Birkaland	40 001	14 446	36,1	8 361	20,9	3 713	9,3	14 197	35,5	19 115	47,8
Päijät-Häme - Päijät-Häme	18 551	6 096	32,9	2 870	15,5	1 509	8,1	6 399	34,5	9 565	51,6
Kymenlaakso - Kymmenedalen	15 679	4 406	28,1	1 940	12,4	993	6,3	5 694	36,3	8 397	53,6
Etelä-Karjala - Södra Karelen	19 116	3 658	19,1	2 529	13,2	1 157	6,1	7 077	37,0	10 753	56,3
Etelä-Savo - Södra Savolax	39 207	6 978	17,8	5 328	13,6	2 173	5,5	14 054	35,8	22 557	57,5
Pohjois-Savo - Norra Savolax	26 362	7 401	28,1	6 134	23,3	3 223	12,2	12 412	47,1	11 499	43,6
Pohjois-Karjala - Norra Karelen	21 043	5 945	28,3	3 989	19,0	2 354	11,2	9 814	46,6	9 680	46,0
Keski-Suomi - Mellersta Finland	27 575	7 549	27,4	5 850	21,2	2 856	10,4	12 629	45,8	12 379	44,9
Etelä-Pohjanmaa - Södra Östergötten	10 955	4 872	44,5	3 444	31,4	2 353	21,5	5 559	50,7	4 135	37,7
Pohjanmaa - Östergötten	16 426	3 621	22,0	1 749	10,6	1 403	8,5	5 410	32,9	9 557	58,2
Keski-Pohjanmaa - Mellersta Östergötten	3 236	803	24,8	571	17,6	422	13,0	1 359	42,0	1 618	50,0
Pohjois-Pohjanmaa - Norra Östergötten	24 277	7 571	31,2	5 031	20,7	4 063	16,7	11 974	49,3	10 410	42,9
Kainuu - Kajanaland	11 654	3 230	27,7	2 088	17,9	1 338	11,5	6 538	56,1	4 478	38,4
Lappi - Lappland	22 171	7 105	32,0	5 738	25,9	4 573	20,6	12 847	57,9	7 748	34,9
Ahvenanmaa - Åland	4 911	2 691	54,8	1 543	31,4	1 156	23,5	1 900	38,7	1 570	32,0

**M15. Rakennukset rakennusvuoden mukaan maakunnittain 31.12.1995**

 Byggnader efter byggnadsår landskapsvis  
 Buildings by year of construction and region

Maakunta Landskap Region	Rakennuksia Byggnader Buildings	Rakennusvuosi - Byggnadsår - Year of construction													
		-1920		1921-1949		1950-1959		1960-1969		1970-1979		1980-1989		1990-	
		%		%		%		%		%		%			
<b>Koko maa</b> <i>Hele landet - Whole country</i>	1 219 537	87 192	7,1	183 691	15,1	182 726	15,0	143 553	11,8	206 439	16,9	270 611	22,2	1 18 174	9,7
<b>Uusimaa</b> Nyland	166 491	8 676	5,2	20 341	12,2	22 780	13,7	20 680	12,4	27 616	16,6	42 816	25,7	20 297	12,2
<b>Itä-Uusimaa</b> Östra Nyland	26 936	3 709	13,8	4 653	17,3	3 589	13,3	2 387	8,9	4 174	15,5	4 757	17,7	2 869	10,7
<b>Varsinais-Suomi</b> Egentliga Finland	104 527	11 739	11,2	17 915	17,1	15 374	14,7	11 214	10,7	15 536	14,9	19 993	19,1	9 330	8,9
<b>Satakunta</b> Satakunta	74 247	7 802	10,5	13 712	18,5	10 225	13,8	9 125	12,3	13 228	17,8	13 300	17,9	5 496	7,4
<b>Kanta-Häme</b> Egentliga Tavastland	43 932	3 644	8,3	8 961	20,4	6 865	15,6	4 448	10,1	5 942	13,5	8 913	20,3	4 369	9,9
<b>Pirkanmaa</b> Birkaland	99 428	7 853	7,9	17 895	18,0	15 408	15,5	10 907	11,0	15 516	15,6	20 021	20,1	8 587	8,6
<b>Päijät-Häme</b> Päijät-Häme	44 104	2 533	5,7	8 387	19,0	6 862	15,6	4 795	10,9	7 392	16,8	9 071	20,6	4 326	9,8
<b>Kymenlaakso</b> Kymmenedalen	51 523	4 199	8,1	9 667	18,8	9 399	18,2	6 784	13,2	7 677	14,9	8 703	16,9	3 845	7,5
<b>Etelä-Karjala</b> Södra Karelen	39 204	2 920	7,4	6 964	17,8	6 272	16,0	5 559	14,2	6 727	17,2	6 902	17,6	3 226	8,2
<b>Etelä-Savo</b> Södra Savolax	50 188	3 963	7,9	7 615	15,2	7 948	15,8	5 633	11,2	7 918	15,8	11 238	22,4	4 771	9,5
<b>Pohjois-Savo</b> Norra Savolax	64 562	3 252	5,0	9 855	15,3	10 936	16,9	7 003	10,8	10 935	16,9	15 209	23,6	6 386	9,9
<b>Pohjois-Karjala</b> Norra Karelen	52 553	2 365	4,5	7 957	15,1	9 113	17,3	5 729	10,9	8 729	16,6	12 701	24,2	4 871	9,3
<b>Keski-Suomi</b> Mellersta Finland	67 885	3 527	5,2	10 805	15,9	12 041	17,7	7 646	11,3	10 494	15,5	15 154	22,3	6 639	9,8
<b>Etelä-Pohjanmaa</b> Södra Österbotten	65 544	5 173	7,9	9 742	14,9	9 735	14,9	7 830	11,9	11 877	18,1	14 616	22,3	5 501	8,4
<b>Pohjanmaa</b> Österbotten	50 609	6 317	12,5	7 031	13,9	6 153	12,2	5 466	10,8	9 216	18,2	10 655	21,1	4 445	8,8
<b>Keski-Pohjanmaa</b> Mellersta Österbotten	20 768	1 270	6,1	2 009	9,7	2 708	13,0	2 462	11,9	4 406	21,2	5 398	26,0	1 942	9,4
<b>Pohjois-Pohjanmaa</b> Norra Österbotten	95 524	5 052	5,3	8 824	9,2	12 638	13,2	12 007	12,6	19 539	20,5	25 123	26,3	10 672	11,2
<b>Kainuu</b> Kajanaland	27 242	532	2,0	2 979	10,9	4 936	18,1	3 895	14,3	5 497	20,2	6 447	23,7	2 581	9,5
<b>Lappi</b> Lappland	64 189	1 533	2,4	7 290	11,4	8 781	13,7	9 022	14,1	11 979	18,7	17 493	27,3	7 016	10,9
<b>Ahvenanmaa</b> Åland	10 081	1 133	11,2	1 089	10,8	963	9,6	961	9,5	2 041	20,2	2 101	20,8	1 005	10,0

**M16. Toimitilat käyttötarkoituksen mukaan maakunnittain 31.12.1995**

Verksamhetslokaler efter användningssyfte landskapsvis

Business premises by intended use and region

Maakunta Landskap Region	Toimitiloja Verksamhets- lokaler Business premises	Liiketilat Affärslokaler Commercial premises	Toimistotilat Kontorslokaler Office premises	Hoitoalan tilat Vårdlokaler Institutional care premises	Kokoontu- mistilat Möteslokaler Assembly premises	Opetustilat Undervisnings- lokaler Educational premises	Teollisuus- ja varastotilat Industri- och lagerlokaler Ind. premises, warehouses	Liikenteen ja muut tilat Trafiklokaler o.a. Transport and other premises	%	%	%	%	%	%	%
<b>Koko maa</b> Hela landet - Whole country	226 856	63 702	28,1	53 545	23,6	13 837	6,1	12 544	5,5	10 522	4,6	45 174	19,9	27 532	12,1
<b>Uusimaa</b> Nyland	53 720	12 821	23,9	19 715	36,7	3 413	6,4	2 364	4,4	1 842	3,4	8 982	16,7	4 583	8,5
<b>Itä-Uusimaa</b> Östra Nyland	3 604	885	24,6	634	17,6	230	6,4	263	7,3	212	5,9	858	23,8	522	14,5
<b>Varsinais-Suomi</b> Egentliga Finland	17 062	4 896	28,7	3 316	19,4	1 033	6,1	1 050	6,2	763	4,5	3 977	23,3	2 027	11,9
<b>Satakunta</b> Satakunta	11 739	3 276	27,9	2 075	17,7	681	5,8	715	6,1	519	4,4	2 940	25,0	1 533	13,1
<b>Kanta-Häme</b> Egentliga Tavastland	7 130	2 087	29,3	1 286	18,0	434	6,1	443	6,2	421	5,9	1 626	22,8	833	11,7
<b>Pirkanmaa</b> Birkaland	19 556	5 607	28,7	4 053	20,7	1 149	5,9	1 039	5,3	781	4,0	4 806	24,6	2 121	10,8
<b>Päijät-Häme</b> Päijät-Häme	8 314	2 209	26,6	1 674	20,1	421	5,1	400	4,8	275	3,3	2 129	25,6	1 206	14,5
<b>Kymenlaakso</b> Kymmeneleden	8 627	2 394	27,8	1 866	21,6	560	6,5	490	5,7	343	4,0	1 654	19,2	1 320	15,3
<b>Etelä-Karjala</b> Södra Karelen	6 747	2 110	31,3	1 579	23,4	469	7,0	411	6,1	244	3,6	1 324	19,6	610	9,0
<b>Etelä-Savo</b> Södra Savolax	7 621	2 360	31,0	1 579	20,7	481	6,3	466	6,1	423	5,6	1 352	17,7	960	12,6
<b>Pohjois-Savo</b> Norra Savolax	10 764	3 137	29,1	2 193	20,4	712	6,6	633	5,9	608	5,6	1 801	16,7	1 680	15,6
<b>Pohjois-Karjala</b> Norra Karelen	8 298	2 439	29,4	1 546	18,6	471	5,7	514	6,2	515	6,2	1 539	18,5	1 274	15,4
<b>Keski-Suomi</b> Mellersta Finland	11 454	3 231	28,2	2 393	20,9	751	6,6	618	5,4	619	5,4	2 192	19,1	1 650	14,4
<b>Etelä-Pohjanmaa</b> Södra Österbotten	9 715	2 639	27,2	1 653	17,0	525	5,4	610	6,3	540	5,6	2 573	26,5	1 175	12,1
<b>Pohjanmaa</b> Österbotten	8 010	1 984	24,8	1 527	19,1	470	5,9	574	7,2	370	4,6	1 723	21,5	1 362	17,0
<b>Keski-Pohjanmaa</b> Mellersta Österbotten	3 021	857	28,4	487	16,1	200	6,6	208	6,9	165	5,5	697	23,1	407	13,5
<b>Pohjois-Pohjanmaa</b> Norra Österbotten	15 021	4 462	29,7	3 211	21,4	972	6,5	863	5,7	885	5,9	2 573	17,1	2 055	13,7
<b>Kainuu</b> Kajanaland	4 165	1 394	33,5	743	17,8	255	6,1	238	5,7	302	7,3	775	18,6	458	11,0
<b>Lappi</b> Lappland	10 780	4 427	41,1	1 725	16,0	530	4,9	571	5,3	639	5,9	1 429	13,3	1 459	13,5
<b>Ahvenanmaa</b> Åland	1 508	487	32,3	290	19,2	80	5,3	74	4,9	56	3,7	224	14,9	297	19,7



# Liite 1 - Bilaga 1 - Appendix 1

## Huomautuksia taulukoihin - Tabellkommentarer - Comments on tables

### Väestön rakenne ja taloudellinen toiminta

#### 1.3. Väestö pääasiallisen toiminnan mukaan 1970 - 1995

Vuosina 1970 ja 1980 oli käytössä ammatissa-toimivuuskäsite.

Ryhmä 'Muut' muodostuu henkilöistä, jotka ovat työvoiman ulkopuolella, mutta eivät ole 0-14-vuotiaita, opiskelijoita, eläkeläisiä tai varusmiehiä. Osa varusmiehistä sisältyy tähän luokkaan vuosien 1970 ja 1980 luvuissa.

#### 1.4. Väestö sukupuolen, pääasiallisen toiminnan ja län mukaan 31.12. 1995

Ryhmä 'Muut' muodostuu henkilöistä, jotka ovat työvoiman ulkopuolella, mutta eivät ole 0-14-vuotiaita, opiskelijoita tai eläkeläisiä (mm. varusmiehet).

Vastaava vuoden 1995 väestölaskennan tilastopakettin taulukko on K 101.

Taulukko tehdään vuosittain.

Aikaisemmat väestölaskennat:

1990 SVT, Väestölaskenta 1990, osa 1, taulukko 1 (K01)  
1985 SVT, VI C:107, osa I, taulukko 1  
1980 SVT, VI C:106, osa I A, taulukko 1  
1975 SVT, VI C:105, osa I A, taulukko 1  
1970 SVT, VI C:104, osa II A, taulukko 1  
1960 SVT, VI C:103, osa II, taulukko 4  
SVT, VI C:103, osa VI, taulukko 2  
1950 SVT, VI C:102, osa I, taulukko 2  
SVT, VI C:102, osa II, taulukko 4

### Befolkningens struktur och ekonomiska verksamhet

#### 1.3. Befolkningen efter huvudsaklig verksamhet 1970 - 1995

Åren 1970 och 1980 användes begreppet "yrkesverksam befolkning".

Gruppen "Övriga" består av 15 år fyllda personer utanför arbetskraften som ej klassificerats som studerande eller pensionärer. För åren 1970 och 1980 hör en del av beväringarna till denna grupp.

#### 1.4. Befolkningen efter kön, huvudsaklig verksamhet och ålder 31.12.1995

Gruppen 'Övriga' består av personer som inte tillhör 0-14-åringar, studerande och pensionärer. Hit hör t.ex. beväringar och de som utför hushållsarbete i hemmet.

Motsvarande tabell i 1995 års statistikpaket är tabell K 101.

Tabellen uppgörs årligen.

Tidigare folkräkningar:

1990 FOS, Folkräkningen 1990, del 1, tabell 1 (K01)  
1985 FOS, VI C:107, del I, tabell 1  
1980 FOS, VI C:106, del I A, tabell 1  
1975 FOS, VI C:105, del I A, tabell 1  
1970 FOS, VI C:104, del II A, tabell 4  
1960 FOS, VI C:103, del II, tabell 4  
FOS, VI C:103, del VI, tabell 2  
1950 FOS, VI C:102, del I, tabell 2  
FOS, VI C:102, del II, tabell 4

### Structure and economic activity of population

#### 1.3. Population by main type of activity 1970 - 1995

The term 'activity status' was used in 1970 and 1980.

The group 'Others' comprises persons who are not in the labour force and not 0-14-year-olds, students, pensioners or conscripts. This class includes part of the conscripts in the figures for 1970 and 1980.

#### 1.4. Population by sex, main type of activity and age 31 Dec 1995

The group 'Others' comprises persons who are not in the labour force and not 0-14-year-olds, students or pensioners (e.g. conscripts).

K 101 is the corresponding table of the statistical package for the 1995 census.

The table has also been compiled annually.

Previous population censuses:

1990 OSF, Population Census 1990, volume 1, table 1 (K01)  
1985 OSF, VI C:107, volume I, table 1  
1980 OSF, VI C:106, volume I A, table 1  
1975 OSF, VI C:105, volume I A, table 1  
1970 OSF, VI C:104, volume II A, table 1  
1960 OSF, VI C:103, volume II, table 4  
OSF, VI C:103, volume VI, table 2  
1950 OSF, VI C:102, volume I, table 2  
OSF, VI C:102, volume II, table 4

**1.5.**  
**Ruotsinkielinen väestö sukupuolen, pääasiallisen toiminnan ja iän mukaan 31.12.1995**

Ryhmä 'Muut' muodostuu henkilöistä, jotka ovat työvoiman ulkopuolella, mutta eivät ole 0-14-vuotiaita, opiskelijoita tai eläkeläisiä (mm. varusmiehet).

Vastaava vuoden 1995 väestölaskennan tilastopakettin taulukko on K 101R.

Taulukko tehdään vuosittain.

Aikaisemmat väestölaskennat:

1990 SVT, Väestölaskenta 1990, osa 1, taulukko 1R (K01R)

1985 SVT, VI C:107, osa I, taulukko 2

1980 SVT, VI C:106, osa XIV, taulukko 1

1975 SVT, VI C:105, arkistotaulu

1970 SVT, VI C:104, osa XVII A, taulukko 2

1960 -

1950 SVT, VI C:102, osa VIII, taulukko 4

**1.6.**  
**Työttömät koulutusasteen, sukupuolen ja työttömyyden keston mukaan 31.12.1995**

Vastaava vuoden 1995 väestölaskennan tilastopakettin taulukko on K 112.

Vastaavaa taulukkoa ei ole laadittu aikaisemmissa väestölaskennoissa.

**1.7.**  
**Suomessa asuvat ulkomaan kansalaiset pääasiallisen toiminnan mukaan 1991 - 1995**

Tarkempia tietoja Suomessa asuvista ulkomaan kansalaisista vuodelta 1995 on julkaisussa *Ulkomaalaiset ja siirtolaisuus 1995* (Väestö 1996:15).

**1.8.**  
**Väestö kansalaisuuden, sukupuolen ja pääasiallisen toiminnan mukaan 31.12.1995**

Alle 30 hengen kansalaisuusryhmät sisältyvät luokkaan 'Muu kansalaisuus'.

Aikaisemmat väestölaskennat:

1990 SVT, Väestölaskenta 1990, osa 1, taulukko 2

1985 SVT, VI C:107, osa I, 3

1980 SVT, VI C:106, osa XVI, taulukko 3

1975 -

1970 -

1960 SVT, VI C:103, osa VIII, taulukko 7

1950 SVT, VI C:102, osa VIII, taulukko 6 ja taulukko 7

**1.5.**  
**Svenskspråkig befolkning efter kön, huvudsaklig verksamhet och ålder 31.12.1995**

Gruppen 'Övriga' består av personer som inte tillhör 0-14-åringar, studerande och pensionärer (t.ex. beväringar).

Motsvarande tabell i 1995 års statistikpaket är tabell K 101R.

Tabellen uppgörs årligen.

Tidigare folkräkningar:

1990 FOS, Folkräkningen 1990, del 1, tabell 1R (K01R)

1985 FOS, VI C:107, del I, tabell 2

1980 FOS, VI C:106, del XIV, tabell 1

1975 FOS, VI C:105, arkivtabell

1970 FOS, VI C:104, del XVII A, tabell 2

1960 -

1950 FOS, VI C:102, del VIII, tabell 4

**1.6.**  
**Arbetslösa efter utbildningsnivå, kön och arbetslöshetens längd 31.12.1995**

Motsvarande tabell i 1995 års statistikpaket är tabell K112.

Motsvarande tabell har inte uppgjorts i tidigare folkräkningar.

**1.7.**  
**De i Finland bosatta utländska medborgare efter huvudsaklig verksamhet åren 1991 - 1995**

Mera uppgifter om utländska medborgarna i Finland finns det i publikationen 'Ulkomaalaiset ja siirtolaisuus 1995' (Väestö 1996:15) (Utlänningarna och migration, bara på finska och engelska).

**1.8.**  
**Befolkningen efter medborgarskap, kön och huvudsaklig verksamhet 31.12.1995**

Medborgarsgrupper som innehåller färre än 30 personer har förts till kategorin 'Annat medborgarskap'.

Tidigare folkräkningar:

1990 FOS, Folkräkningen 1990, del 1, tabell 2

1985 FOS, VI C:107, del I, tabell 3

1980 FOS, VI C:106, del XVI, tabell 3

1975 -

1970 -

1960 FOS, VI C:103, del VIII, tabell 7

1950 FOS, VI C:102, del VIII, tabeller 6 och 7

**1.5.**  
**Swedish-speaking population by sex, main type of activity and age 31 Dec 1995**

The group 'Others' comprises persons who are not in the labour force and not 0-14-year-olds, students or pensioners (e.g. conscripts).

K 101R is the corresponding table of the statistical package for the 1995 census.

The table has been compiled annually.

Previous population censuses:

1990 OSF, Population Census 1990, volume 1, table 1R (K01R)

1985 OSF, VI C:107, volume I, table 2

1980 OSF, VI C:106, volume XIV, table 1

1975 OSF, VI C:105, archives table

1970 OSF, VI C:104, volume XVII A, table 2

1960 -

1950 OSF, VI C:102, volume VIII, table 4

**1.6.**  
**Unemployed by level of education, sex and duration of unemployment 31 Dec 1995**

K 112 is the corresponding table of the statistical package for the 1995 census.

A corresponding table was not compiled for previous censuses.

**1.7.**  
**Number of foreign citizens living in Finland by main type of activity 1991 - 1995**

More detailed information about foreign citizens living in Finland in 1995 is available in publication 'Aliens and international migration 1995'. (Population 1996:15).

**1.8.**  
**Population by nationality, sex and main type of activity 31 Dec 1995**

Nationality groups of fewer than 30 persons are classified under 'Other nationality'.

Previous population censuses:

1990 OSF, Population Census 1990, volume 1, table 2

1985 OSF, VI C:107, volume I, table 3

1980 OSF, VI C:106, volume XVI, table 3

1975 -

1970 -

1960 OSF, VI C:103, volume VIII, table 7

1950 OSF, VI C:102, volume VIII, tables 6 and 7

### 1.9.

**Työlliset ulkomaan kansalaiset kansalaisuuden, sukupuolen ja toimialan mukaan 31.12.1995**

Vastaavaa taulukkoa ei ole tehty aikaisemmissa väestölaskennoissa.

### 1.11.

**Työllinen työvoima toimialoittain vuosina 1988-1995**

Vastaava vuoden 1995 väestölaskennan tilastopakettin taulukko on K 114.

Vuosien 1988-1992 tiedot on alunperin tuotettu vuoden 1988 toimialaluokituksen mukaisina, mutta tässä taulukossa ne on käännetty muun-  
nosavaimen avulla vuoden 1995 toimialaluokitus-  
ta vastaaviksi

### 1.12.

**Työllinen työvoima toimialan (5-numerotaso) ja iän mukaan 31.12.1995**

Kaikille ei ole saatu määriteltyä tarkinta, 5-numerotason toimialaa, tällöin henkilö on jäänyt luokituksen karkeammalle toimialatasolle.

Lähes vastaava taulukko tehdään vuosittain.

Aikaisemmat väestölaskennat:

1990 SVT, Väestölaskenta 1990, osa 1, taulukko 7 (K03)  
1985 SVT, VI C:107, osa I, taulukko 7  
1980 SVT, VI C:106, osa I B, taulukko 1  
1975 SVT, VI C:105, osa I A, taulukko 5  
1970 SVT, VI C:104, osa II B, taulukko 2  
1960 SVT, VI C:103, osa XII, taulukko 1,  
SVT, VI C:103, osa III, taulukko 2  
1950 SVT, VI C:102, osa V, taulukko 3,  
SVT, VI C:102, osa IV, taulukko 4

### 1.13.

**15 vuotta täyttäneet koulutuksen (4-rotaso) ja sukupuolen mukaan, erikseen työlliset ja työttömät 31.12.1995**

Vastaava vuoden 1995 väestölaskennan tilastopakettin taulukko on K 107.

Aikaisemmat väestölaskennat:

1990 SVT, Väestölaskenta 1990, osa 1, taulukko 13 (K13)  
1985 SVT, VI C:107, osa I, taulukko 22  
1980 SVT, VI C:106, osa VI A, taulukko 4  
1975 SVT, VI C:105, osa IV, taulukko 3  
1970 SVT, VI C:104, osa VII B, taulukko 1  
1960 SVT, VI C:103, osa IX, taulukko 1  
1950 SVT, VI C:102, osa V, taulukko 2

### 1.9.

**Sysselsatta utländska medborgare efter medborgarskap, kön och näringsgren 31.12.1995**

Motsvarande tabell har inte uppgjorts i tidigare folkräkningar.

### 1.11.

**Sysselsatt arbetskraft efter näringsgren åren 1988-1995**

Motsvarande tabell i 1995 års statistikpaket är tabell är K 114.

Uppgifterna om näringsgren för åren 1988-1992 har klassificerats i enighet med den näringsgrens-klassifikation som togs i bruk år 1993. (Näringsgrensindelningen 1995). I denna tabell har uppgifterna för dessa år konverterats med hjälp av kodnyckel så att de motsvarar näringsgrensindelningen 1995.

### 1.12.

**Sysselsatt arbetskraft efter näringsgren (5-siffernivå) och ålder 31.12.1995**

De som ej kunnat klassificeras enligt den mest detaljerade 5-siffernivån har fått en grovare näringsgrenskod.

Nåstan motsvarande tabell uppgörs årligen.

Tidigare folkräkningar:

1990 FOS, Folkräkningen 1990, del 1, tabell 7 (K03)  
1985 FOS, VI C:107, del I, tabell 7  
1980 FOS, VI C:106, del I B, tabell 1  
1975 FOS, VI C:105, del I A, tabell 5  
1970 FOS, VI C:104, del II B, tabell 2  
1960 FOS, VI C:103, del XII, tabell 1  
FOS, VI C:103, del III, tabell 2  
1950 FOS, VI C:102, del V, tabell 3  
FOS, VI C:102, del IV, tabell 4

### 1.13.

**Personer som fyllt 15 år efter utbildning (4-siff.) och kön, sysselsatta och arbetslösa separat 31.12.1995**

Motsvarande tabell i 1995 års statistikpaket är tabell är K 107.

Tidigare folkräkningar:

1990 FOS, Folkräkningen 1990, del 1, tabell 13 (K13)  
1985 FOS, VI C:107, del I, tabell 22  
1980 FOS, VI C:106, del VI A, tabell 4  
1975 FOS, VI C:105, del IV, tabell 3  
1970 FOS, VI C:104, del VII B, tabell 1  
1960 FOS, VI C:103, del IX, tabell 1  
1950 FOS, VI C:102, del V, tabell 2

### 1.9.

**Employed foreign citizens by citizenship, sex and industry 31 Dec 1995**

A corresponding table was not compiled for previous censuses.

### 1.11.

**Employed labour force by industry in 1988-1995**

K 114 is the corresponding table of the statistical package for the 1995 census.

The data for 1988-1992 were originally produced to conform with the Standard Industrial Classification 1988, but in this table they are converted by means of the correspondence key to be in line with the Standard Industrial Classification 1995.

### 1.12.

**Employed labour force by industry (5-dig.) and age 31 Dec 1995**

The most accurate branch of industry on the 5-digit level cannot be specified for all persons, in which case the industry is given on a less accurate level.

The nearly corresponding table has been compiled annually.

Previous population censuses:

1990 OSF, Population Census 1990, volume 1, table 7 (K03)  
1985 OSF, VI C:107, volume I, table 7  
1980 OSF, VI C:106, volume I B, table 1  
1975 OSF, VI C:105, volume I A, table 5  
1970 OSF, VI C:104, volume II B, table 2  
1960 OSF, VI C:103, volume XII, table 1  
OSF, VI C:103, volume III, table 2  
1950 OSF, VI C:102, volume V, table 3  
OSF, VI C:102, volume IV, table 4

### 1.13.

**Population aged 15 and over by education (4.dig.) and sex, employed and unemployed separately 31 Dec 1995**

K 107 is the corresponding table of the statistical package for the 1995 census.

Previous population censuses:

1990 OSF, Population Census 1990, volume 1, table 13 (K13)  
1985 OSF, VI C:107, volume I, table 22  
1980 OSF, VI C:106, volume VI A, table 4  
1975 OSF, VI C:105, volume IV, table 3  
1970 OSF, VI C:104, volume VII B, table 1  
1960 OSF, VI C:103, volume IX, table 1  
1950 OSF, VI C:102, volume V, table 2

#### 1.14.

**Työllinen työvoima koulutusasteen ja toimialan mukaan 31.12.1995**

Vastaava vuoden 1995 väestölaskennan tilastopakettin taulukko on K 108.

Vastaava taulukko tehdään vuosittain.

Aikaisemmat väestölaskennat:  
1990 SVT, Väestölaskenta 1990, osa 1, taulukko 11 (K14), lähinnä vastaava

#### 1.15.

**Työttömät koulutusalan ja -asteen sekä työttömyyttä edeltäneen toiminnan ja toimialan mukaan 31.12.1995**

Vastaava vuoden 1995 väestölaskennan tilastopakettin taulukko on K 109.

Vastaavaa taulukkoa ei ole tehty aikaisemmissa väestölaskennoissa.

Työttömien toimiala on määritelty heidän edellisen työsuhteensa perusteella. Ne työttömät, jotka ovat joutuneet työttömiksi suoraan opiskelusta tai muuten työvoiman ulkopuolelta, jäävät ilman toimialaa.

#### 1.17.

**Työllinen työvoima toimialan, ammattiaseman ja työnantajasektorin mukaan 31.12.1995**

Lähinnä vastaava vuoden 1995 väestölaskennan taulukko on K 124 .

Vastaava taulukko tehdään vuosittain.

Aikaisemmat väestölaskennat:  
1990 SVT, Väestölaskenta 1990, osa 1, taulukko 14  
1985 SVT, VI C:107, osa I , taulukko 13  
1980 SVT, VI C:106, osa I B, taulukko 7 ja taulukko 8  
1975 SVT, VI C:105, osa I A, taulukko 8  
1970 SVT, VI C:104, osa II B, taulukko 4  
1960 SVT, VI C:103, osa XII, taulukko 4  
1950 SVT, VI C:102, osa V, taulukko 5

#### 1.18

**Työllinen työvoima ammattiaseman, sukupuolen, toimialan ja v. 1995 valtionveronalaisten tulojen mukaan 31.12.1995**

Lähinnä vastaava vuoden 1995 väestölaskennan tilastopakettin taulukko on K 110.

Vastaava taulukko tehdään vuosittain.

Aikaisemmat väestölaskennat:  
1990 SVT, Väestölaskenta 1990, osa 1, taulukko 6 (K15), lähinnä vastaava  
1985 SVT, VI C:107, osa I , taulukko 15  
1980 SVT, VI C:106, osa III A, taulukko 1  
1975 SVT, VI C:105, osa V, taulukko 2  
1970 SVT, VI C:104, osa XII, taulukko 2  
1960 -  
1950 -

#### 1.14.

**Sysselsatt arbetskraft efter utbildningsnivå och näringsgren 31.12.1995**

Motsvarande tabell i 1995 års statistikpaket är tabell är K108.

Motsvarande tabell uppgörs årligen.

Tidigare folkräkningar:  
1990 FOS, Folkräkningen 1990, del 1, tabell 11 (K14), närmast motsvarande.

#### 1.15.

**Arbetslösa efter utbildningsområde och -nivå samt verksamhet och näringsgren före arbetslösheten 31.12.1995**

Motsvarande tabell i 1995 års statistikpaket är tabell är K 109.

Motsvarande tabell har inte uppgjorts i tidigare folkräkningar.

Näringsgrenen för de arbetslösa har bestämts utgående från det sista arbetsförhållandet. Näringsgrenen har inte bestämts för personer som blivit arbetslösa direkt efter studier eller som av andra skäl inte tillhört arbetskraften.

#### 1.17.

**Sysselsatt arbetskraft efter näringsgren, yrkesställning och arbetsgivarsektor 31.12.1995**

Närmast motsvarande tabell i 1995 års statistikpaket är tabell är K 124.

Motsvarande tabell uppgörs årligen.

Tidigare folkräkningar:  
1990 FOS, Folkräkningen 1990, del 1, tabell 14  
1985 FOS, VI C:107, del I , tabell 13  
1980 FOS, VI C:106, del I B, tabeller 7 och 8  
1975 FOS, VI C:105, del I A, tabell 8  
1970 FOS, VI C:104, del II B, tabell 4  
1960 FOS, VI C:103, del XII, tabell 4  
1950 FOS, VI C:102, del V, tabell 5

#### 1.18.

**Sysselsatt arbetskraft efter yrkesställning, kön, näringsgren och 1995 års statsskattepliktiga inkomster 31.12.1995**

Närmast motsvarande tabell i 1995 års statistikpaket är tabell är K 110.

Motsvarande tabell upp uppgörs årligen.

Tidigare folkräkningar:  
1990 FOS, Folkräkningen 1990, del 1, tabell 6 (K15), närmast motsvarande  
1985 FOS, VI C:107, del I , tabell 15  
1980 FOS, VI C:106, del III A, tabell 1  
1975 FOS, VI C:105, del V, tabell 2  
1970 FOS, VI C:104, del XII, tabell 2  
1960 -  
1950 -

#### 1.14.

**Employed labour force by level of education and industry 31 Dec 1995**

K 108 is the corresponding table of the statistical package for the 1995 census.

The table has also been compiled annually.

Previous population censuses:  
1990 OSF, Population Census 1990, volume 1, table 11 (K14), the nearest corresponding.

#### 1.15.

**Unemployed by field and level of education and activity and industry before unemployment 31 Dec 1995**

K 109 is the corresponding table of the statistical package for the 1995 census.

A corresponding table was not compiled for previous censuses.

The industry of the unemployed is determined according to previous employment. No industry is specified for those unemployed who became unemployed directly after studies or were not in the labour force.

#### 1.17.

**Employed labour force by industry, occupational status and employer sector 31 Dec 1995**

K 124 is the nearest corresponding table of the statistical package for 1995 census.

The table has been compiled annually.

Previous population censuses:  
1990 OSF, Population Census 1990, volume 1, table 14  
1985 OSF, VI C:107, volume I , table 13  
1980 OSF, VI C:106, volume I B, tables 7 and 8  
1975 OSF, VI C:105, volume I A, table 8  
1970 OSF, VI C:104, volume II B, table 4  
1960 OSF, VI C:103, volume XII, table 4  
1950 OSF, VI C:102, volume V, table 5

#### 1.18.

**Employed labour force by occupational status, sex, industry and income subject to state taxation in 1995**

K 110 is the nearest corresponding table of the statistical package for 1995 census.

The table has been compiled annually.

Previous population censuses:  
1990 OSF, Population Census 1990, volume 1, table 6 (K15), the nearest corresponding  
1985 OSF, VI C:107, volume I , table 15  
1980 OSF, VI C:106, volume III A, table 1  
1975 OSF, VI C:105, volume V, table 2  
1970 OSF, VI C:104, volume XII, table 2  
1960 -  
1950 -



### 1.19.

**Työllinen työvoima koulutusasteen ja -alan, sukupuolen ja vuoden 1995 valtionveronalaisien tulojen mukaan 31.12.1995**

Aikaisemmat väestölaskennat:

1990 SVT, Väestölaskenta 1990, osa 1, taulukko 12  
1985 SVT, VI C:107, osa I, taulukko 18  
1980 SVT, VI C:106, osa III A, taulukko 3  
1975 SVT, VI C:105, osa V, taulukko 3  
1970 SVT, VI C:104, osa XIII B, taulukko 3  
1960 -  
1950 -

### 1.21.

**Työllinen työvoima ammatin, sukupuolen ja koulutusasteen mukaan 31.12.1995**

Aikaisemmat väestölaskennat, lähinnä vastaavat:

1990 SVT, Väestölaskenta 1990, osa 1, taulukko 2  
1985 SVT, VI C:107, osa I, taulukko 25  
1980 SVT VI C:106, osa VIB, taulukko 3 (513)  
1975 SVT VI C:105, osa IV, taulukko 6 (413) ja arkistotaulukko 413E  
1970 SVT, VI C:104, osa VII B, taulukko 4 (064)  
1960 SVT, VI C:103, osa IX., taulukko 5 (49), SVT VI C:103, osa XII, taulukko 3 (17A)

### 1.22.

**Työllinen työvoima ammatin ja toimialan mukaan 31.12.1995**

Vuoden 1995 väestölaskennassa ammatti- ja toimialatiedot ovat joissakin tapauksissa eri ajankohdalta, esim. ammatti aikaisemmasta työpaikasta. Tästä johtuen esim. sotilasammateissa olevia on jonkin verran muillakin toimialoilla kuin maanpuolustuksessa.

Aikaisemmat väestölaskennat:

1990 SVT, Väestölaskenta 1990, osa 8, taulukko 1  
1985 SVT, VI C:107, osa I, taulukko 12  
1980 SVT, VI C:106, osa I B, taulukko 4  
1975 SVT, VI C:105, osa I B, taulukko 7  
1970 SVT, VI C:104, osa II B, taulukko 3  
1960 SVT, VI C:103, osa XII, taulukko 3  
1950 SVT, VI C:102, osa V, taulukko 1

### 1.23.

**Työllinen työvoima ammatin, sukupuolen, työnantajasektorin, ammattiaseman ja vuoden 1995 valtionveronalaisien tulojen mukaan 31.12.1995**

Aikaisemmat väestölaskennat:

1990 SVT, Väestölaskenta 1990, osa 8, taulukko 7, lähinnä vastaava

### 1.19.

**Sysselsatt arbetskraft efter utbildningsnivå och -område, kön och 1995 års statsskattepliktiga inkomster 31.12.1995**

Tidigare folkräkningar:

1990 FOS, Folkräkningen 1990, del 1, tabell 12  
1985 FOS, VI C:107, del I, tabell 18  
1980 FOS, VI C:106, del III A, tabell 3  
1975 FOS, VI C:105, del V, tabell 3  
1970 FOS, VI C:104, del XIII B, tabell 3  
1960 -  
1950 -

### 1.21.

**Sysselsatt arbetskraft efter yrke, kön och utbildningsnivå 31.12.1995**

Tidigare folkräkningar, närmast motsvarande:

1990 FOS, Folkräkningen 1990, del 1, tabell 2  
1985 FOS, VI C:107, del I, tabell 25  
1980 FOS VI C:106, del VIB, tabell 3 (513)  
1975 FOS VI C:105, del IV, tabell 6 (413) ja arkivtabell 413E  
1970 FOS, VI C:104, del VII B, tabell 4 (064)  
1960 FOS, VI C:103, del IX., tabell 5 (49), FOS VI C:103, del XII, tabell 3 (17A)

### 1.22.

**Sysselsatt arbetskraft efter yrke och näringsgren 31.12.1995**

I 1995 års folkräkning är uppgifterna om yrke och arbetsplats i vissa fall från olika tidpunkter. Därför finns det personer med exempelvis militära yrken också i någon mån inom andra näringsgrenar än inom försvaret.

Tidigare folkräkningar:

1990 FOS, Folkräkningen 1990, del 8, tabell 1  
1985 FOS, VI C:107, del I, tabell 12  
1980 FOS, VI C:106, del I B, tabell 4  
1975 FOS, VI C:105, del I B, tabell 7  
1970 FOS, VI C:104, del II B, tabell 3  
1960 FOS, VI C:103, del XII, tabell 3  
1950 FOS, VI C:102, del V, tabell 1

### 1.23.

**Sysselsatt arbetskraft efter yrke, kön, arbetsgivarsektor, yrkesställning och efter 1995 års statsskattepliktiga inkomster 31.12.1995**

Tidigare folkräkningar:

1990 FOS, Folkräkningen 1990, del 8, tabell 7, närmast motsvarande

### 1.19.

**Employed labour force by level and field of education, sex and 1995 wage and salary earnings subject to state taxation 31 Dec 1995**

Previous population censuses:

1990 OSF, Population Census 1990, volume 1, table 12  
1985 OSF, VI C:107, volume I, table 18  
1980 OSF, VI C:106, volume III A, table 3  
1975 OSF, VI C:105, volume V, table 3  
1970 OSF, VI C:104, volume XIII B, table 3  
1960 -  
1950 -

### 1.21.

**Employed labour force by occupation, sex and level of education 31 Dec 1995**

Previous population censuses, the nearest corresponding tables:

1990 OSF, Population Census 1990, volume 1, table 2  
1985 OSF, VI C:107, volume I, table 25  
1980 OSF VI C:106, volume VIB, table 3 (513)  
1975 OSF VI C:105, volume IV, table 6 (413) and table 413E  
1970 OSF, VI C:104, volume VII B, table 4 (064)  
1960 OSF, VI C:103, volume IX., table 5 (49), OSF VI C:103, volume XII, table 3 (17A)

### 1.22.

**Employed labour force by occupation and industry 31 Dec 1995**

In the 1995 census, data on occupations and industries in some cases relate to different periods of time, e.g. to the occupation at a previous place of work. For this reason, some persons are classified as having military occupations in other industries besides the defence sector.

Previous population censuses:

1990 OSF, Population Census 1990, volume 8, table 1  
1985 OSF, VI C:107, volume I, table 12  
1980 OSF, VI C:106, volume I B, table 4  
1975 OSF, VI C:105, volume I B, table 7  
1970 OSF, VI C:104, volume II B, table 3  
1960 OSF, VI C:103, volume XII, table 3  
1950 OSF, VI C:102, volume V, table 1

### 1.23.

**Employed labour force by occupation, sex, employed sector, occupational status and 1995 wage and salary earnings subject to state taxation 31 Dec 1995**

Previous population censuses:

1990 OSF, Population Census 1990, volume 8, table 7, the nearest corresponding

### 1.24.

**Väestö sosioekonomisen aseman mukaan vuosina 1990 ja 1995**

Henkilöt on luokiteltu oman toimintansa perusteella lukuunottamatta 0-15-vuotiaita ja ryhmää 'Muut työvoimaan kuulumatottomat', jotka ovat saaneet asuntokuntansa viitehenkilön sosioekonomisen aseman. Työttömät on luokiteltu luokkaan 'Muut'.

Aikaisemmat väestölaskennat:

1990 SVT, Väestölaskenta 1990, osa 8, taulukko 9  
1985 SVT VI C:107, osa I, taulukko 6  
1980 SVT VI C:106 osa I A, taulukko 4 (104)  
1975 SVT VI C:105., osa I B, taulukko 1 (204)  
1970 SVT VI C:104, osa IX A, taulukko 5 (035)  
1960 SVT, VI C:103, osa VI, taulukko 1 (20)

### 1.25.

**Työllinen työvoima sosioekonomisen aseman, sukupuolen ja iän mukaan 31.12.1995**

Vastaava vuoden 1995 väestölaskennan tilastopakettin taulukko on K 105.

Aikaisemmat väestölaskennat:

1990 SVT, Väestölaskenta 1990, osa 8, taulukko 8  
1985 SVT, VI C:107, osa I, taulukko 14  
1980 SVT, VI C:106, osa I A, taulukko 7  
1975 SVT, VI C:105, osa I B, taulukko 1  
1970 SVT, VI C:104, osa IX, taulukko 6  
1960 SVT, VI C:103, osa VI, taulukko 1

### 1.26.

**Työllinen työvoima toimialan, sukupuolen ja sosioekonomisen aseman mukaan 31.12.1995**

Aikaisemmat väestölaskennat:

1990 SVT, Väestölaskenta 1990, osa 8, taulukko 10 (K 24)  
1985 taulukko K 24

### 1.27.

**Ruotsinkielinen työllinen työvoima toimialan, sukupuolen ja sosioekonomisen aseman mukaan 31.12.1995**

Vastaavaa taulukkoa ei ole tehty aikaisemmissa väestölaskennoissa.

### 1.28.

**Työllisen työvoiman valtionveronalaiset tulot toimialan, sukupuolen ja sosioekonomisen aseman mukaan 31.12.1995**

Aikaisemmat väestölaskennat:

1990 SVT, Väestölaskenta 1990, osa 8, taulukko 10 (K 24)  
1985 taulukko K 24

### 1.24.

**Befolkningen efter socioekonomisk ställning åren 1990 och 1995**

Personer har klassificerats på basis av sin egen verksamhet med undantag personer 0-15 år, och personer 'övriga utanför arbetskraften', som har klassificerats enligt referenspersonens socioekonomiska ställning. Arbetslösa har förts till gruppen 'Övriga'.

Tidigare folkräkningar:

1990 FOS, Folkräkningen 1990, del 8, tabell 9  
1985 FOS VI C:107, del I, tabell 6  
1980 FOS VI C:106 del I A, tabell 4 (104)  
1975 FOS VI C:105., del I B, tabell 1 (204)  
1970 FOS VI C:104, del IX A, tabell 5 (035)  
1960 FOS, VI C:103, del VI, tabell 1 (20)

### 1.25.

**Sysselsatt arbetskraft efter socioekonomisk ställning, kön och ålder 31.12.1995**

Motsvarande tabell i 1995 års statistikpaket är tabell är K 105.

Tidigare folkräkningar:

1990 FOS, Folkräkningen 1990, del 8, tabell 8  
1985 FOS, VI C:107, del I, tabell 14  
1980 FOS, VI C:106, del I A, tabell 7  
1975 FOS, VI C:105, del I B, tabell 1  
1970 FOS, VI C:104, del IX, tabell 6  
1960 FOS, VI C:103, del VI, tabell 1

### 1.26.

**Sysselsatt arbetskraft efter näringsgren, kön och socioekonomisk ställning 31.12.1995**

Tidigare folkräkningar:

1990 FOS, Folkräkningen 1990, del 8, tabell 10 (K 24)  
1985 tabell K 24

### 1.27.

**Svenskspråkig sysselsatt arbetskraft efter näringsgren, kön och socioekonomisk ställning 31.12.1995**

Motsvarande tabell har inte uppgjorts i tidigare folkräkningar.

### 1.28.

**Den sysselsatt arbetskraftens statsskattepliktiga inkomster efter näringsgren, kön och socioekonomiska ställning 31.12.1995**

Tidigare folkräkningar:

1990 FOS, Folkräkningen 1990, del 8, tabell 10 (K 24)  
1985 tabell K 24

### 1.24.

**Population by socio-economic status in 1990 and 1995**

Persons have been classified according to their activity with exception of children aged 0-15 and 'other outside the labour force', who are classified under the same socioeconomic status as the household-dwelling's reference person. The unemployed are classified to the socio-economic group 'Others'.

Previous population censuses:

1990 OSF, 1990 Population census, volume 8, table 9  
1985 OSF VI C:107, volume I, table 6  
1980 OSF VI C:106 volume I A, table 4 (104)  
1975 OSF VI C:105., volume I B, table 1 (204)  
1970 OSF CI C:104, volume IX A, table 5 (035)  
1960 OSF, VI C:103, volume VI, table 1 (20)

### 1.25.

**Employed labour force by socio-economic status, sex and age 31 Dec 1995**

K 105 is the corresponding table of the statistical package for the 1995 census.

Previous population censuses:

1990 OSF, Population Census 1990, volume 8, table 8  
1985 OSF, VI C:107, volume I, table 14  
1980 OSF, VI C:106, volume I A, table 7  
1975 OSF, VI C:105, volume I B, table 1  
1970 OSF, VI C:104, volume IX, table 6  
1960 OSF, VI C:103, volume VI, table 1

### 1.26.

**Employed labour force by industry, sex and socio-economic status 31 Dec 1995**

Previous population censuses:

1990 OSF, Population Census 1990, volume 8, table 10 (K 24)  
1985 table K 24

### 1.27.

**Swedish-speaking employed labour force by industry, sex and socio-economic status 31 Dec 1995**

A corresponding table was not compiled for previous censuses.

### 1.28.

**Income subject to state taxation of employed labour force by industry, sex and socio-economic status 31 Dec 1995**

Previous population censuses:

1990 OSF, Population Census 1990, volume 8, table 10 (K 24)  
1985 table K 24

### 1.29

**Ruotsinkielisen työllisen työvoiman valtionveronalaiset tulot toimialan, sukupuolen ja sosioekonomisen aseman mukaan 31.12.1995**

Vastaavaa taulukkoa ei ole tehty aikaisemmissa väestölaskennoissa.

### 1.30.

**Väestö pääasiallisen toiminnan ja toimialan mukaan vuosien 1994 ja 1995 lopussa**

Vastaava taulukko tehdään vuosittain.

Aikaisemmat väestölaskennat:

1990 SVT, Väestölaskenta 1990, osa 2, taulukko 1a.

## 2. Asuntokuntien ja perheiden rakenne ja taloudellinen toiminta

### 2.3.

**Asuntokunnat henkilöluvun ja rakenteen mukaan 31.12.1995**

Asuntokuntataulukosta puuttuvat perheet, jotka asuvat asuntoloissa tai asunnoissa, jotka eivät täytä asuinhuoneiston määritelmää, siksi lasten lukumäärä tässä taulukossa on pienempi kuin perhetaulukoissa.

Vastaava vuoden 1995 väestölaskennan tilastopakettin taulukko on K 200.

Vastaava taulukko tehdään vuosittain.

Aikaisemmat väestölaskennat:

1990 SVT, Väestölaskenta 1990, osa 3, taulukko 3 (K30)

1985 SVT, VI C:107, osa II, taulukko 3

1980 SVT, VI C:106, osa VII, taulukko 3

1975 SVT, VI C:105, osa III, taulukko 2

1970 SVT, VI C:104, osa VI, taulukko 2

1960 SVT, VI C:103, osa VII, taulukko 1

1950 SVT, VI C:102, osa VII, taulukko 4

### 2.4.

**Asuntokunnat viitehenkilön iän, sukupuolen, asuntokunnan henkilöluvun mukaan 31.12.1995**

Vastaava vuoden 1995 väestölaskennan tilastopakettin taulukko on K 201.

1990 SVT Väestölaskenta, osa 3, taulukko 4

1985 SVT VI C:107, osa II, taulukko 4 (67)

1980 SVT VI C:106, osa VII, taulukko 3 (611)

1975 SVT VI C:105, osa III, taulukko 3 (503)

1970 SVT VI C:104, osa VI, taulukko 3 (102)

1960 SVT VIC:103, osa XII, taulukko 2 (32)

1950 SVT, VI C:102 (26)

### 1.29

**Den svenskspråkiga sysselsatta arbetskraftens statsskattepliktiga inkomster efter näringsgren, kön och socioekonomiska ställning 31.12.1995**

Motsvarande tabell har inte uppgjorts i tidigare folkräkningar.

### 1.30.

**Befolkningen efter näringsgren och huvudsaklig verksamhet i slutet av åren 1994 och 1995**

Motsvarande tabell uppgörs årligen.

Tidigare folkräkningar:

1990 FOS, Folkräkningen 1990, del 2, tabell 1a.

## 2. Bostadshushållens och familjernas uppbyggnad och ekonomiska verksamhet

### 2.3.

**Bostadshushåll efter personantal och sammansättning 31.12.1995**

I tabellerna om bostadshushåll saknas familjer, som bor i internat eller i sådana bostäder som inte definierats som bostadslägenheter, därför är antalet barn i tabellen mindre än i familjetabellerna.

Motsvarande tabell i 1995 års statistikpaket är tabell är K 200.

Motsvarande tabell upp görs årligen.

Tidigare folkräkningar:

1990 FOS, Folkräkningen 1990, del 3, tabell 3 (K30)

1985 FOS, VI C:107, del II, tabell 3

1980 FOS, VI C:106, del VII, tabell 3

1975 FOS, VI C:105, del III, tabell 2

1970 FOS, VI C:104, del VI, tabell 2

1960 FOS, VI C:103, del VII, tabell 1

1950 FOS, VI C:102, del VII, tabell 4

### 2.4.

**Bostadshushåll efter referenspersonens kön, civilstånd och ålder samt bostadshushållets personantal 31.12.1995**

Motsvarande tabell i 1995 års statistikpaket är tabell är K 201.

Tidigare folkräkningar:

1990 FOS Folkräkningena, del 3, tabell 4

1985 FOS VI C:107, del II, tabell 4 (67)

1980 FOS VI C:106, del VII, tabell 3 (611)

1975 FOS VI C:105, del III, tabell 3 (503)

1970 FOS VI C:104, del VI, tabell 3 (102)

1960 FOS VIC:103, del XII, tabell 2 (32)

1950 FOS, VI C:102 (26)

### 1.29

**Income subject to state taxation of swedish-speaking employed labour force by industry, sex and socio-economic status 31 Dec 1995**

A corresponding table was not compiled for previous censuses.

### 1.30.

**Population by industry and main type of activity at year-end 1994 and 1995 separately**

The table has also been compiled annually.

Previous population censuses:

1990 OSF, Population Census 1990, volume 2, table 1a.

## 2. Structure and economic activity of household-dwelling units and families

### 2.3.

**Household-dwelling units by number of persons and structure 31 Dec 1995**

The number of children is lower in this table than in the family tables. The tables on household-dwelling units do not include families living in residential homes or in quarters not qualified as a dwelling.

K 200 is the corresponding table of the statistical package for the 1995 census.

The table has also been compiled annually.

Previous population censuses:

1990 OSF, Folkräkningen 1990, volume 3, table 3 (K30)

1985 OSF, VI C:107, volume II, table 3

1980 OSF, VI C:106, volume VII, table 3

1975 OSF, VI C:105, volume III, table 2

1970 OSF, VI C:104, volume VI, table 2

1960 OSF, VI C:103, volume VII, table 1

1950 OSF, VI C:102, volume VII, table 4

### 2.4.

**Household-dwelling units by age and sex of reference person and number of persons in unit 31 Dec 1995**

K 201 is the corresponding table of the statistical package for the 1995 census.

Previous population censuses:

1990 OSF Population Census, volume 3, table 4

1985 OSF VI C:107, volume II, table 4 (67)

1980 OSF VI C:106, volume VII, table 3 (611)

1975 OSF VI C:105, volume III, table 3 (503)

1970 OSF VI C:104, volume VI, table 3 (102)

1960 OSF VIC:103, volume XII, table 2 (32)

1950 OSF, VI C:102 (26)

## 2.5.

**Väestö iän, sukupuolen, asutunkuntaan ja perheeseen kuulumisen sekä perheeseen mukaan 31.12.1995**

Vastaava vuoden 1995 väestölaskennan tilastopakettin taulukko on O 210.

Lähes vastaava taulukko tehdään vuosittain.

Aikaisemmat väestölaskennat:

1990 SVT Väestölaskenta, osa 3, taulukko 1  
1985 SVT VI C:107, osa II, taulukko 1 (53)  
1980 SVT VI C:106, osa VII, taulukko 1 (601)  
1975 SVT VI C:105, osa III, taulukko 1 (501)  
1970 SVT VI C:104, osa VI, taulukko 1 (100)  
1960 SVT VIC:103, osa XII, taulukko 13 (51)

## 2.6.

**Perheet perhetyypin ja vanhempien pääasiallisen toiminnan ja lasten lukumäärän mukaan 31.15.1995**

Vastaava vuoden 1995 väestölaskennan tilastopakettin taulukko on 1995 taulukko K 212.

Aikaisemmat väestölaskennat:

1990 SVT Väestölaskenta 1990, osa 3, taulukko 6 (K33)  
1985 SVT, VI C:107, osa II, taulukko 8

## 2.7.

**Perheet tyyppin perheenjäsenten pääasiallisen toiminnan sekä puolisoiden/vanhempien iän mukaan 31.12.1995**

Aikaisemmat väestölaskennat:

1990 SVT, Väestölaskenta 1990, osa 3, taulukko 7  
1985 SVT, VI C:107, osa II, taulukko 9

## 2.8.

**Lapsiperheet perhetyypin, äidin ja isän työllisyyden ja iän sekä lapsiluvun ja nuorimman lapsen iän mukaan 31.12.1995**

Lapsiperhe on perhe, jossa on vähintään yksi kotona asuva alle 18-vuotias lapsi.

Aikaisemmat väestölaskennat:

1990 SVT, Väestölaskenta 1990, osa 3, taulukko 9  
1985 SVT, VI C:107, osa II, taulukko 12  
1980 SVT, VI C:106, osa VII, taulukko 9  
1975 SVT, VI C:105, osa III, taulukko 6  
1970 SVT, VI C:104, osa VIII, taulukko 2  
1960 SVT, VI C:103, osa V, taulukko 4  
1950 SVT, VI C:102, (23)

## 2.9.

**Työlliset ja työttömät iän, sukupuolen, perheeseen kuulumisen ja perheeseen mukaan 31.12.1995**

Aikaisemmat väestölaskennat:

1990 SVT, Väestölaskenta 1990, osa 3, taulukko 10  
1985 SVT, VI C:107, osa II, taulukko 11

## 2.5.

**Befolkningen efter ålder, kön bosadshushålls- och familjetillhörighet samt ställning i familjen 31.12.1995**

Motsvarande tabell i 1995 års statistikpaket är tabell O 210.

Nästan motsvarande tabell har uppgörs årligen.

Tidigare folkräkningar:

1990 FOS Folkräkningen, del 3, tabell 1  
1985 FOS VI C:107, del II, tabell 1 (53)  
1980 FOS VI C:106, del VII, tabell 1 (601)  
1975 FOS VI C:105, del III, tabell 1 (501)  
1970 FOS VI C:104, del VI, tabell 1 (100)  
1960 FOS VIC:103, del XII, tabell 13 (51)

## 2.6.

**Familjer efter typ, föräldrarnas huvudsakliga verksamhet och familjens barnantal 31.12.1995**

Motsvarande tabell i 1995 års statistikpaket är tabell 1995 tabell K 212.

Tidigare folkräkningar:

1990 FOS Folkräkningen 1990, del 3, tabell 6 (K33)  
1985 FOS, VI C:107, del II, tabell 8

## 2.7.

**Familjer efter typ, familjemedlemmarnas huvudsakliga verksamhet samt makarnas/föräldrarnas ålder 31.12.1995**

Tidigare folkräkningar:

1990 FOS, Folkräkningen 1990, del 3, tabell 7  
1985 FOS, VI C:107, del II, tabell 9

## 2.8.

**Barnfamiljer efter familjetyp, mors och fars sysselsättning och ålder samt barnantal och yngsta barnets ålder 31.12.1995**

Barnfamiljer är familjer med minst ett hemmaboende barn under 18 år.

Tidigare folkräkningar:

1990 FOS, Folkräkningen 1990, del 3, tabell 9  
1985 FOS, VI C:107, del II, tabell 12  
1980 FOS, VI C:106, del VII, tabell 9  
1975 FOS, VI C:105, del III, tabell 6  
1970 FOS, VI C:104, del VIII, tabell 2  
1960 FOS, VI C:103, del V, tabell 4  
1950 FOS, VI C:102, (23)

## 2.9.

**Sysselsatta och arbetslösa efter ålder, kön och familjetillhörighet samt ställning i familj 31.12.1995**

Tidigare folkräkningar:

1990 FOS, Folkräkningen 1990, del 3, tabell 10  
1985 FOS, VI C:107, del II, tabell 11

## 2.5.

**Population by age, sex, membership in household-dwelling unit and family status 31 Dec 1995**

O 210 is the corresponding table of the statistical package for the 1995 census.

The nearly corresponding table has also been compiled annually.

Previous population censuses:

1990 OSF Väestölaskenta, volume 3, table 1  
1985 OSF VI C:107, volume II, table 1 (53)  
1980 OSF VI C:106, volume VII, table 1 (601)  
1975 OSF VI C:105, volume III, table 1 (501)  
1970 OSF VI C:104, volume VI, table 1 (100)  
1960 OSF VIC:103, volume XII, table 13 (51)

## 2.6.

**Families by type, main type of activity of parents and number of children in family 31 Dec 1995**

K 212 is the corresponding table of the statistical package for the 1995 census.

Previous population censuses:

1990 OSF Population Census 1990, volume 3, table 6 (K33)  
1985 OSF, VI C:107, volume II, table 8

## 2.7.

**Families by type, main type of activity of family members and age of spouses/parents 31 Dec 1995**

Previous population censuses:

1990 OSF, Population Census 1990, volume 3, table 7  
1985 OSF, VI C:107, volume II, table 9

## 2.8.

**Families with children under 18 years of age by type of family, age and employment of mother and father and age of the youngest child 31 Dec 1995**

A family with children is a family with at least one child under 18 living at home.

Previous population censuses:

1990 OSF, Population Census 1990, volume 3, table 9  
1985 OSF, VI C:107, volume II, table 12  
1980 OSF, VI C:106, volume VII, table 9  
1975 OSF, VI C:105, volume III, table 6  
1970 OSF, VI C:104, volume VIII, table 2  
1960 OSF, VI C:103, volume V, table 4  
1950 OSF, VI C:102, (23)

## 2.9.

**Employed and unemployed persons by age, membership in family and family status 31 Dec 1995**

Previous population censuses:

1990 OSF, Population Census 1990, volume 3, table 10  
1985 OSF, VI C:107, volume II, table 11

## 2.10.

### **Perheet ja lapsiperheet puolison työllisyyden ja toimialan sekä perheen lapsiluvun mukaan 31.12.1995**

Lapsiperhe on perhe, jossa on vähintään yksi kotona asuva alle 18-vuotias lapsi.

Vastaava vuoden 1995 väestölaskennan tilastopakettin taulukko on K 213.

Lähinnä vastaava taulukko, aikaisemmat väestölaskennat:  
1990 SVT, Väestölaskenta 1990, osa 3, taulukko 11A(isän) ja 11B (äidin)  
1985 SVT, VI C:107, osa II, taulukko 13A

## 2.11.

### **Perheet tyypin, lapsiperheet lapsiluvun sekä miehen/isän koulutustason mukaan 31.12.1995**

Aikaisemmat väestölaskennat:  
1990 SVT, Väestölaskenta 1990, osa 3, taulukko 12A(isän), 12B (äidin)  
1985 SVT, VI C:107, osa II, taulukko 13A, lähinnä vastaava

## 2.12.

### **Perheet tyypin, lapsiperheet lapsiluvun sekä vaimon/äidin koulutustason mukaan 31.12.1995**

Lapsiperhe on perhe, jossa on vähintään yksi kotona asuva alle 18-vuotias lapsi.

Aikaisemmat väestölaskennat:  
1990 SVT, Väestölaskenta 1990, osa 3, taulukko 12A (isän), 12B (äidin)  
1985 SVT, VI C:107, osa II, taulukko 13A, lähinnä vastaava

## 2.13

### **Perheet käyttötulojen, nettotulojen ja valtionveronalaisen tulojen ja henkilöluvun mukaan 31.12.1995**

Vastaava vuoden 1995 väestölaskennan tilastopakettin taulukko on K 214.

Aikaisemmat väestölaskennat:  
1990 SVT Väestölaskenta 1990, osa 3, taulukko 20, lähinnä vastaava  
1985 SVT, VI C:107, osa II, taulukko 24

## 2.14.

### **Perheet, joissa puoliso/vanhempi työtön 1.1.1995 - 31.12.1995 perhetyyppin, työttömyyden keston ja vuoden 1995 valtionveronalaisen tulojen, nettotulojen ja käyttötulojen mukaan**

Aikaisemmat väestölaskennat:  
1990 SVT, Väestölaskenta 1990, osa 3, taulukko 18, lähinnä vastaava  
1985 SVT, VI C:107, osa II, taulukko 22

## 2.10.

### **Familjer och barnfamiljer efter makans/makens sysselsättning, näringsgren och antal barn i familjen 31.12.1995**

Barnfamiljer är familjer med mist ett hemmabonde barn under 18 år.

Motsvarande tabell i 1995 års statistikpaket är tabell K 213.

Närmast motsvarande tabell, tidigare folkräkningar:  
1990 FOS, Folkräkningen 1990, del 3, tabell 11A (fars) och 11B (mors)  
1985 FOS, VI C:107, del II, tabell 13A

## 2.11.

### **Familjer efter typ, barnfamiljer efter barnantal samt makens/fars utbildningsnivå 31.12.1995**

Tidigare folkräkningar:  
1990 FOS, Folkräkningen 1990, del 3, tabell 12A ( fars), 12B (mors)  
1985 FOS, VI C:107, del II, tabell 13A, närmast motsvarande

## 2.12.

### **Familjer efter typ, barnfamiljer efter barnantal samt makas/mors utbildningsnivå 31.12.1995**

Barnfamiljer är familjer med mist ett hemmabonde barn under 18 år.

Tidigare folkräkningar:  
1990 FOS, Folkräkningen 1990, del 3, tabell 12A ( fars), 12B (mors)  
1985 FOS, VI C:107, del II, tabell 13A, närmast motsvarande

## 2.13.

### **Familjer efter bruksinkomster, nettoinkomster, statsskattepliktiga inkomster och personantal 31.12.1995**

Motsvarande tabell i 1995 års statistikpaket är tabell K 214.

Tidigare folkräkningar:  
1990 FOS Folkräkningen 1990, del 3, tabell 20, närmast motsvarande  
1985 FOS, VI C:107, del II, tabell 24

## 2.14.

### **Familjer där make/maka/förälder arbetslös 1.1.1995 - 31.12.1995 efter familjetyp, arbetslöshetens varaktighet och efter 1995 års statsskattepliktiga inkomster, nettoinkomster och bruksinkomster 31.12.1995**

Tidigare folkräkningar:  
1990 FOS, Folkräkningen 1990, del 3, tabell 18, närmast motsvarande  
1985 FOS, VI C:107, del II, tabell 22

## 2.10.

### **Families total and families with children by employment and industry of spouse and amount of children in family 31 Dec 1995**

A family with children is a family with at least one child under 18 living at home.

Table K 213 is the corresponding table of the statistical package for the 1995 census.

The nearest corresponding, previous population censuses:  
1990 OSF, Population Census 1990, volume 3, table 11A (fathers) and 11B (mothers)  
1985 OSF, VI C:107, volume II, table 13A

## 2.11.

### **Families by type, families with children under 18-years by number of children and educational level of husband/father 31 Dec 1995**

Previous population censuses:  
1990 OSF, Population Census 1990, volume 3, table 12A (fathers), 12B (mothers)  
1985 OSF, VI C:107, volume II, table 13A, the nearest corresponding

## 2.12.

### **Families by type, families with children under 18-years by number of children and educational level of wife/mother 31 Dec 1995**

A family with children is a family with at least one child under 18 living at home.

Previous population censuses:  
1990 OSF, Population Census 1990, volume 3, table 12A (fathers), 12B (mothers)  
1985 OSF, VI C:107, volume II, table 13A, the nearest corresponding

## 2.13.

### **Families by income at disposal, net income, income subject to state taxation and number of persons 31 Dec 1995**

K 214 is the corresponding table of the statistical package for the 1995 census.

Previous population census:  
1990 OSF Population Census 1990, volume 3, table 20, the nearest corresponding  
1985 OSF, VI C:107, volume II, table 24

## 2.14.

### **Families with one or both spouse(s)/parent(s) unemployed by type of family, length of unemployment and 1995 wage and salary earnings, net earnings and income at disposal 31 Dec 1995**

Previous population censuses:  
1990 OSF, Population Census 1990, volume 3, table 18, the nearest corresponding  
1985 OSF, VI C:107, volume II, table 22

### 2.15.

**Perheisiin kuulumattomat iän, sukupuolen ja vuoden 1995 valtionveronalaisten ja nettotulojen mukaan 31.12.1995**

Aikaisemmat väestölaskennat:

1990 SVT, Väestölaskenta 1990, osa 3, taulukko 21  
1985 SVT, VI C:107, osa II, taulukko 23

### 2.16.

**Perheet viitehenkilön sosioekonomisen aseman, perhetyyppin ja alle 18-vuotiaiden lasten lukumäärän mukaan 31.12.1995**

Aikaisemmat väestölaskennat:

1990 SVT, Väestölaskenta 1990, osa 8, taulukko 11  
1985 SVT, VI C:107, osa II, taulukko 14  
1980 SVT, VI C:106, osa VII, taulukko 8  
1975 SVT, VI C:105, osa III, taulukko 8 (514)  
1970 SVT, VI C:104, osa VIII, taulukko 4 (123)  
1960 SVT, VI C:103, osa V, taulukko 2(27), ja osa XII taulut 8, 9 (27A) and 10 (27B)

## 3. Asuminen ja asunnot

### 3.2.

**Asunnot talotyyppin ja hallintaperusteen mukaan 31.12.1995**

Asumisoikeusasunnot kuuluvat luokkaan 'Muu hallintaperuste'.

Vuoden 1995 tilastopaketin vastaava taulukko on K 401.

Vastaava taulukko tehdään vuosittain.

### 3.3.

**Asunnot hallintaperusteen ja huoneluvun mukaan 31.12.1995**

Asunnon huonelukuun ei lasketa keittiötä.

Vastaava vuoden 1995 tilastopaketin taulukko on K 403.

Vastaava taulukko tehdään vuosittain.

Aikaisemmat väestölaskennat:

1990 SVT, Väestölaskenta 1990, osa 6, taulukko 4, lähinnä vastaava  
1985 SVT, VI C:107, osa IV, taulukko 12  
1980 SVT, VI C:106, osa IX, taulukko 8  
1975 SVT, VI C:105, osa II, taulukko 8  
1970 SVT, VI C:104, osa V, taulukko 9  
1960 SVT, VI C:103, osa I, taulukko 3  
1950 SVT, VI C:102, osa III, taulukko 1

### 2.15.

**Personer som ej tillhör familj efter ålder och kön samt efter 1995 års statsskattepliktiga och nettoinkomster 31.12.1995**

Tidigare folkräkningar:

1990 FOS, Folkräkningen 1990, del 3, tabell 21  
1985 FOS, VI C:107, del II, tabell 23 (206)

### 2.16.

**Familjer efter referenspersonens sosioekonomisk ställning, familjetyp och antal barn under 18 år 31.12.1995**

Tidigare folkräkningar:

1990 FOS, Folkräkningen 1990, del 8, tabell 11  
1985 FOS, VI C:107, del II, tabell 14  
1980 FOS, VI C:106, del VII, tabell 8  
1975 FOS, VI C:105, del III, tabell 8 (514)  
1970 FOS, VI C:104, del VIII, tabell 4 (123)  
1960 FOS, VI C:103, del V, tabell 2(27), och del XII tabeller 8, 9 (27A) och 10 (27B)

## 3. Boende och bostäder

### 3.2.

**Bostäder efter hustyp och upplåtelseform 31.12.1995**

Bostadsrättsbostäder har förts till kategorin 'Övrig upplåtelseform'.

Motsvarande tabell i 1995 års statistikpaket är tabell K 401.

Motsvarande tabell uppgörs årligen.

### 3.3.

**Bostäder efter upplåtelseform och rumsantal 31.12.1995**

Rumsantalet inkluderar inte köket.

Motsvarande tabell i 1995 års statistikpaket är tabell K 403.

Motsvarande tabell uppgörs årligen.

Tidigare folkräkningar:

1990 FOS, Folkräkningen 1990, del 6, tabell 4, närmast motsvarande  
1985 FOS, VI C:107, del IV, tabell 12  
1980 FOS, VI C:106, del IX, tabell 8  
1975 FOS, VI C:105, del II, tabell 8  
1970 FOS, VI C:104, del V, tabell 9  
1960 FOS, VI C:103, del I, tabell 3  
1950 FOS, VI C:102, del III, tabell 1

### 2.15.

**Persons belonging to no family by age, sex and 1995 wage and salary earnings subject to state taxation and net earnings 31 Dec 1995**

Previous population censuses:

1990 OSF, Population Census 1990, volume 3, table 21  
1985 OSF, VI C:107, volume II, table 23 (206)

### 2.16.

**Families by socio-economic status of the reference person, type of family and number of children under 18 years 31 Dec 1995**

Previous population censuses:

1990 OSF, Population Census 1990, volume 8, table 11  
1985 OSF, VI C:107, volume II, table 14  
1980 OSF, VI C:106, volume VII, table 8  
1975 OSF, VI C:105, volume III, table 8 (514)  
1970 OSF, VI C:104, volume VIII, table 4 (123)  
1960 OSF, VI C:103, volume V, table 2(27), and volume XII tables 8, 9 (27A) and 10 (27B)

## 3. Housing conditions

### 3.2.

**Dwellings by type of building and tenure status 31 Dec 1995**

Right of occupancy - dwellings are classified under 'Other tenure status'.

K 401 is the corresponding table of the statistical package for the 1995 census.

The corresponding table has also been compiled annually.

### 3.3.

**Dwellings by tenure status and number of rooms 31 Dec 1995**

Kitchen is not included in the number of rooms of a dwelling.

K 403 is the corresponding table of the statistical package for the 1995 census.

The corresponding table has been compiled annually.

Previous population censuses:

1990 OSF, Population Census 1990, volume 6, table 4, the nearest corresponding  
1985 OSF, VI C:107, volume IV, table 12  
1980 OSF, VI C:106, volume IX, table 8  
1975 OSF, VI C:105, volume II, table 8  
1970 OSF, VI C:104, volume V, table 9  
1960 OSF, VI C:103, volume I, table 3  
1950 OSF, VI C:102, volume III, table 1

### 3.4.

Asuntokunnat asunnon hallintaperusteen, asumisväljyyden ja lasten lukumäärän mukaan 31.12.1995

Vastavaa taulukkoa ei ole tehty aikaisemmissa väestölaskennoissa.

### 3.5.

Asuntokunnat viitehenkilön sosioekonomisen aseman ja asunnon hallintaperusteen mukaan 31.12.1995

Aikaisemmat väestölaskennat:  
1990 SVT, Väestölaskenta 1990, osa 8, taulukko 12  
1985 taulukko K 57

### 3.6.

Asuntokunnat asunnon hallintaperusteen ja viitehenkilön koulutustasasteen mukaan 31.12.1995

Vastavaa taulukkoa ei ole tehty aikaisemmissa väestölaskennoissa.

### 3.7.

Asuntokunnat elinvalheen, hallintaperusteen ja valtionveronalaisten tulojen mukaan 31.12.1995

Asuntokunnan muodostaman kulutusyksikön suuruus on asuntokunnan jäsenten painoarvojen summa: ensimmäinen aikuinen (18 v. täyttänyt) = 1,0, jokainen seuraava 18 v. täyttänyt = 0,7 ja jokainen alle 18-vuotias = 0,5.

Vastavaa taulukkoa ei ole tehty aikaisemmissa väestölaskennoissa.

### 3.8.

Asuntokunnat elinvalheen, asunnon hallintaperusteen ja asumisväljyyden mukaan 31.12.1995

Vastaava vuoden 1995 väestölaskennan tilastopakettin taulukko on K 306.

Aikaisemmat väestölaskennat:  
1990 SVT, Väestölaskenta 1990, osa 6, taulukko 14 ja K 59 ( lähinnä vastaavat)  
1985 SVT VI C:107, osa III, taulukko 15

### 3.4.

Bostadshushåll efter upplåtelseform, boenderymlighet och barnantal 31.12.1995

Motsvarande tabell har inte uppgjorts i tidigare folkräkningar.

### 3.5.

Bostadshushåll efter referenspersonens socioekonomiska ställning och bostadens upplåtelseform 31.12.1995

Tidigare folkräkningar:  
1990 FOS, Folkräkningen 1990, del 8, tabell 12  
1985 tabell K 57

### 3.6.

Bostadshushåll efter bostadens upplåtelseform och referenspersonens utbildningsnivå 31.12.1995

Motsvarande tabell har inte uppgjorts i tidigare folkräkningar.

### 3.7.

Bostadshushåll efter livsfas, upplåtelseform och statsskattepliktiga inkomster 31.12.1995

Storleken på en konsumtionsenhet som utgörs av ett bostadshushåll anges som summan av viktvärdena för medlemmarna: den första vuxna (minst 18 år) = 1,0, varje följande person som fyllt 18 år = 0,7, varje person under 18 år = 0,5.

Motsvarande tabell har inte uppgjorts i tidigare folkräkningar.

### 3.8.

Bostadshushåll efter livsfas, bostadens upplåtelseform och boenderymlighet 31.12.1995

Motsvarande tabell i 1995 års statistikpaket är tabell K 306.

Tidigare folkräkningar:  
1990 FOS, Folkräkningen 1990, del 6, tabell 14 and K 59 ( närmast motsvarande)  
1985 SVT VI C:107, osa III, tabell 15

### 3.4.

Household-dwelling units by tenure status, housing density and number of children 31 Dec 1995

A corresponding table was not compiled for previous censuses.

### 3.5.

Household-dwelling units by socio-economic status of reference person and tenure status of dwelling 31 Dec 1995

Previous population censuses:  
1990 OSF, Population census 1990, volume 8, table 12  
1985 table K 57

### 3.6.

Household-dwelling units by tenure status of dwelling and reference person's level of education 31 Dec 1995

A corresponding table was not compiled for previous censuses.

### 3.7.

Household-dwelling units by stage in life, tenure status and income subject to state taxation 31 Dec 1995

The size of the consumption unit represented by the household-dwelling unit is indicated as the sum of the weights of its members: first adult (18 and over) = 1,0, subsequent adults 18 and over = 0,7 and each person under 18 = 0,5.

A corresponding table was not compiled for previous censuses.

### 3.8.

Household-dwelling units by stage in life, tenure status of dwelling and housing density 31 Dec 1995

K 306 is the corresponding table of the statistical package for the 1995 census.

Previous population censuses:  
1990 OSF, Population census 1990, volume 6, table 14 and K 59 ( the nearest corresponding)  
1985 OSF VI C:107, volume III, table 15

## 4. Rakennukset, toimitilat, kesämökit

### 4.1.

Rakennukset talotyyppin, käyttötarkoituksen, kerrosalan ja rakennusvuoden mukaan 31.12.1995

Vuoden 1995 väestölaskennan tilastopaketin vastaava taulukko on K 410.

Lähes vastaava taulukko tehdään vuosittain.

Aikaisemmat väestölaskennat:  
1990 SVT, Väestölaskenta 1990, osa 4, taulukko 2, lähinnä vastaava

### 4.2.

Rakennukset talotyyppin, käyttötarkoituksen, lämmitystavan, kerrosalan ja lämmitysaineen mukaan 31.12.1995

Vuoden 1995 väestölaskennan tilastopaketin vastaava taulukko on K 411.

Aikaisemmat väestölaskennat:  
1990 SVT, Väestölaskenta 1990, osa 4, taulukko 1 (K81), lähinnä vastaava

### 4.3.

Toimitilat käyttötarkoituksen ja rakennusvuoden mukaan 31.12.1995

Vuoden 1995 väestölaskennan tilastopaketin lähes vastaava taulukko on K 420.

Aikaisemmat väestölaskennat:  
1990 kuntataulu K 84

### 4.4.

Toimitilojen pinta-ala käyttötarkoituksen ja rakennusvuoden mukaan 31.12.1995

Vuoden 1995 väestölaskennan tilastopaketin vastaava taulukko on K 420.

Aikaisemmat laskennat:  
1990 SVT, Väestölaskenta 1990, osa 4, taulukko 4

### 4.5.

Kesämökit pinta-alan, varusteluiden ja rakennusvuoden mukaan 31.12.1995

Rakennusvuosi on kesämökin alkuperäinen valmistusvuosi. Ennen vuotta 1980 valmistuneilla rakennuksilla voi tieto olla myös laajennus- tai peruskorjausvuosi.

Vuoden 1995 väestölaskennan tilastopaketin vastaava taulukko on K 430.

Lähes vastaava taulukko tehdään vuosittain.

Aikaisemmat väestölaskennat:  
1990 SVT, Väestölaskenta 1990, osa 5, taulukko 1 ja 2, (lähinnä vastaavat)

## 4. Byggnader, verksamhetslokaler, fritidshus

### 4.1.

Byggnader efter hustyp, användningssyfte, våningsyta och byggnadsår 31.12.1995

Motsvarande tabell i 1995 års statistikpaket är tabell K 410.

Nåstan motsvarande tabell uppgörs årligen.

Tidigare folkräkningar:  
1990 FOS, Folkräkningen 1990, del 4, tabell 2, närmast motsvarande

### 4.2.

Byggnader efter hustyp, användningssyfte, uppvärmningssätt, våningsyta och bränsle 31.12.1995

Motsvarande tabell i 1995 års statistikpaket är tabell K 411.

Tidigare folkräkningar:  
1990 FOS, Folkräkningen 1990, del 4, tabell 1 (K81), närmast motsvarande

### 4.3.

Versamhetslokaler efter användningssyfte och byggnadsår 31.12.1995

Närmast motsvarande tabell i 1995 års statistikpaket är tabell K 420.

Tidigare folkräkningar:  
1990 tabell K 84

### 4.4.

Versamhetslokalernas golvyta efter användningssyfte och byggnadsår 31.12.1995

Motsvarande tabell i 1995 års statistikpaket är tabell K 420.

Tidigare folkräkningar:  
1990 FOS, Folkräkningen, del 4, tabell 4

### 4.5.

Fritidshus efter golvyta, utrustning och byggnadsår 31.12.1995

Byggnadsåret anger det år då fritidshuset uppfördes. För byggnader som uppfördes före år 1980 kan årtalet också ange året för ombyggnad eller renovering.

Motsvarande tabell i 1995 års statistikpaket är tabell K 430.

Nåstan motsvarande tabell uppgörs årligen.

Tidigare folkräkningar:  
1990 FOS, Folkräkningen 1990, del 5, tabell 1 och 2, närmast motsvarande

## 4. Buildings, business premises, free-time residences

### 4.1.

Buildings by type of building, intended use, floor area and year of construction 31 Dec 1995

K 401 is the corresponding table of the statistical package for the 1995 census.

The corresponding table has been compiled annually.

Previous population censuses:  
1990 OSF, Population Census 1990, volume 4, table 2, the nearest corresponding

### 4.2.

Buildings by type of building, intended use, heating system, floorarea and fuel 31 Dec 1995

K 411 is the corresponding table of the statistical package for the 1995 census.

Previous population censuses:  
1990 OSF, Population Census 1990, volume 4, table 1 (K81), the nearest corresponding

### 4.3.

Business premises by intended use and year of construction 31 Dec 1995

K 420 is the nearest corresponding table of the statistical package for the 1995 census.

Previous censuses:  
1990 table K 84

### 4.4.

Floorarea of business premises by intended use and year of construction 31 Dec 1995

K 420 is the corresponding table of the statistical package for the 1995 census.

Previous population censuses:  
1990 OSF, Population census, volume 4, table 4

### 4.5.

Free-time residences by facilities, floor area and year of construction 31 Dec 1995

The year of construction is the year the free-time residence was originally completed. In case of buildings completed prior to 1980 it may also refer to the year of extension or renovation.

K 430 is the corresponding table of the statistical package for the 1995 census.

The corresponding table has been compiled annually.

Previous population censuses:  
1990 OSF, Population Census 1990, volume 5, table 1 and 2, the nearest corresponding



Toimialaluokitus 1995 - Näringsgrensindelning 1995 - 1995 Industrial Classification

<b>A</b>	<b>Maatalous, riistatalous ja metsätalous</b> Jordbruk, jakt och skogsbruk <i>Agriculture, hunting and forestry</i>	<b>0201</b>	<b>Metsätalous</b> Skogsbruk <i>Forestry and logging</i>
<b>01</b>	<b>Maatalous, riistatalous ja niihin liittyvät palvelut</b> Jordbruk, jakt och service i anslutning härtil <i>Agriculture, hunting and related service activities</i>	<b>02011</b>	<b>Metsän uudistaminen</b> Skogsförnyring <i>Reafforestation</i>
<b>011</b>	<b>Kasvinviljely; puutarhatalous</b> Växtodling <i>Growing of crops; market gardening; horticulture</i>	<b>02012</b>	<b>Metsänhoito</b> Skogsvård <i>Silvicultural and forest improvement work</i>
<b>0111</b>	<b>Viljakasvien ja muiden viljelykasvien viljely</b> Odling av jordbruksväxter <i>Growing of cereals and other crops n.e.c.</i>	<b>02013</b>	<b>Puunkorjuu</b> Virkeskörd <i>Timber harvesting</i>
<b>0112</b>	<b>Vihannesten, koristekasvien ja taimien viljely</b> Odling av köks-, prydnads- och plantskoleväxter <i>Growing of vegetables, horticultural specialties and nursery products</i>	<b>02019</b>	<b>Muu metsätalous</b> Övrigt skogsbruk <i>Other forestry and logging activities</i>
<b>0113</b>	<b>Hedelmien, pähkinöiden, juoma- ja maustekasvien viljely</b> Odling av frukt, bär, nötter, kryddväxter m.m. <i>Growing of fruit, nuts, beverage and spice crops</i>	<b>0202</b>	<b>Metsätaloutta palveleva toiminta</b> Service till skogsbruk <i>Forestry and logging related service activities</i>
<b>012</b>	<b>Kotieläintalous</b> Djurskötsel <i>Farming of animals</i>	<b>B</b>	<b>Kalatalous</b> Fiske <i>Fishing</i>
<b>0121</b>	<b>Nautakarjan hoito</b> Nötkreaturskötsel <i>Farming of cattle, dairy farming</i>	<b>05</b>	<b>Kalastus, kalanviljely ja niihin liittyvät palvelut</b> Fiske, vattenbruk samt service i anslutning härtil <i>Fishing, operation of fish hatcheries and fish farms; service activities incidental to fishing</i>
<b>0122</b>	<b>Lampaiden, vuohien, hevosten, aasien ja muulien hoito</b> Uppfödning av får, getter, hästar och åsnor <i>Farming of sheep, goats, horses, asses, mules and hinnies</i>	<b>0501</b>	<b>Kalastus</b> Fiske <i>Fishing</i>
<b>0123</b>	<b>Sikojen hoito</b> Svinuppfödning <i>Farming of swine</i>	<b>0502</b>	<b>Kalanviljely</b> Fiskodling <i>Operation of fish hatcheries and fish farms</i>
<b>0124</b>	<b>Siipikarjan hoito</b> Fjäderfäskötsel <i>Farming of poultry</i>	<b>C</b>	<b>Mineraalien kaivu</b> Utvinning av mineral <i>Mining and quarrying</i>
<b>0125</b>	<b>Muu kotieläintalous</b> Annan djurskötsel <i>Other farming of animals</i>	<b>CA</b>	<b>Energiamineraalien kaivu</b> Utvinning av energimineral <i>Mining and quarrying of energy producing materials</i>
<b>01251</b>	<b>Turkistarhaus</b> Pälstamsverksamhet <i>Fur farming</i>	<b>10</b>	<b>Kivi- ja ruskohiilen kaivu; turpeen nosto</b> Kol- och torvutvinning <i>Mining of coal and lignite; extraction of peat</i>
<b>01252</b>	<b>Poronhoito</b> Renskötsel <i>Reindeer farming</i>	<b>101</b>	<b>Kivihillen kaivu</b> Stenkolsutvinning <i>Mining and agglomeration of hard coal</i>
<b>01259</b>	<b>Muu eläinten hoito</b> Övrig djurskötsel <i>Raising and breeding of other animals</i>	<b>102</b>	<b>Ruskohiilen kaivu</b> Brunkolsutvinning <i>Mining and agglomeration of lignite</i>
<b>013</b>	<b>Yhdistetty kasvinviljely ja kotieläintalous</b> Växtodling i kombination med djurskötsel <i>Growing of crops combined with farming of animals (mixed farming)</i>	<b>103</b>	<b>Turpeen nosto ja muokkaus</b> Torvutvinning <i>Extraction and agglomeration of peat</i>
<b>014</b>	<b>Maataloutta palveleva toiminta poislukien eläinlääkintä</b> Service till jordbruk utom veterinärverksamhet <i>Agricultural and animal husbandry service activities, except veterinary activities</i>	<b>11</b>	<b>Raakaöljyn ja luonnonkaasun tuotanto sekä siihen liittyvät palvelut</b> Utvinning av råpetroleum och naturgas samt service i anslutning härtil <i>Extraction of crude petroleum and natural gas; service activities incidental to oil and gas extraction excluding surveying</i>
<b>0141</b>	<b>Kasvinviljelyä palveleva toiminta</b> Service till växtodling <i>Agricultural service activities</i>	<b>111</b>	<b>Raakaöljyn ja luonnonkaasun tuotanto</b> Utvinning av råpetroleum och naturgas <i>Extraction of crude petroleum and natural gas</i>
<b>0142</b>	<b>Eläinten hoitoon liittyvät palvelut poislukien eläinlääkintä</b> Service till djurskötsel utom veterinärverksamhet <i>Animal husbandry service activities, except veterinary activities</i>	<b>112</b>	<b>Raakaöljyn ja luonnonkaasun tuotantoon liittyvät palvelut poislukien maaperätutkimus</b> Service till råpetroleum- och naturgasutvinning utom markundersökning <i>Service activities incidental to oil and gas extraction excluding surveying</i>
<b>015</b>	<b>Metsästys, riistanhoito ja niitä palveleva toiminta</b> Jakt och viltvård samt service i anslutning härtil <i>Hunting, trapping and game propagation including related service activities</i>	<b>12</b>	<b>Uraani- ja toriummalmien louhinta</b> Utvinning av uran- och toriummalm <i>Mining of uranium and thorium ores</i>
<b>02</b>	<b>Metsätalous ja siihen liittyvät palvelut</b> Skogsbruk och service till skogsbruk <i>Forestry, logging and related service activities</i>		

- CB Malmien ja mineraalien kaivu poisukien energiaineraalit**  
Utvinning av malmer och mineral utom energimineral  
*Mining and quarrying except energy producing materials*
- 13 Metallimalmien louhinta**  
Utvinning av metallmalmer  
*Mining of metal ores*
- 131 Rautamalmien louhinta**  
Jämmalmsutvinning  
*Mining of iron ores*
- 132 Mulden metallimalmien louhinta poisukien uraani ja torium**  
Utvinning av icke-jämmalm utom uran- och toriummalm  
*Mining of non-ferrous metal ores, except uranium and thorium ores*
- 14 Muu mineraalien kaivu**  
Annan mineralutvinning  
*Other mining and quarrying*
- 141 Kivenlouhinta**  
Stenbrytning  
*Quarrying of stone*
- 1411 Rakennuskiven louhinta**  
Brytning av sten för byggnadsändamål  
*Quarrying of stone for construction*
- 1412 Kalkkikiven, kipsin ja dolomiitin louhinta**  
Brytning av kalk- och gipssten samt dolomit  
*Quarrying of limestone, gypsum and chalk*
- 1413 Liuskekiven louhinta**  
Brytning av skiffer  
*Quarrying of slate*
- 142 Hiekan ja saven otto**  
Utvinning av sand och lera  
*Quarrying of sand and clay*
- 1421 Soran ja hiekan otto**  
Utvinning av grus och sand  
*Operation of gravel and sand pits*
- 1422 Saven ja kaolinin otto**  
Utvinning av lera och kaolin  
*Mining of clays and kaolin*
- 143 Kemiallisten mineraalien louhinta**  
Brytning av kemiska mineral  
*Mining of chemical and fertilizer minerals*
- 144 Suolan tuotanto**  
Saltutvinning  
*Production of salt*
- 145 Mulden tuotteiden kaivu ja louhinta**  
Övrig utvinning  
*Other mining and quarrying n.e.c.*
- D Teollisuus**  
Tilverkning  
*Manufacturing*
- DA Elintarvikkeiden, juomien ja tupakan valmistus**  
Livsmedels-, dryckesvaru- och tobaksvaruframställning  
*Manufacture of food products; beverages and tobacco*
- 15 Elintarvikkeiden ja juomien valmistus**  
Livsmedels- och dryckesvaruframställning  
*Manufacture of food products and beverages*
- 151 Teurastus sekä lihanjalostus ja lihan säilyvyyskäsittely**  
Slakt, beredning och hållbarhetsbehandling av kött och köttvaror  
*Production, processing and preserving of meat and meat products*
- 1511 Teurastus ja lihan säilyvyyskäsittely**  
Kreatursslakt, beredning och hållbarhetsbehandling av kreaturskött  
*Production and preserving of meat*
- 1512 Sliipikarjan teurastus ja lihan säilyvyyskäsittely**  
Fjäderfäslakt, beredning och hållbarhetsbehandling av fjäderfäkött  
*Production and preserving of poultry meat*
- 1513 Lihanjalostus**  
Charkuteri- och annan köttvarutillverkning  
*Production of meat and poultry meat products*
- 152 Kalan ja kalatuotteiden jalostus ja säilöntä**  
Beredning och hållbarhetsbehandling av fisk och fiskprodukter  
*Processing and preserving of fish and fish products*
- 153 Hedelmien, marjojen ja vihannesten jalostus ja säilöntä**  
Beredning och hållbarhetsbehandling av frukt, bär och grönsaker  
*Processing and preserving of fruit and vegetables*
- 1531 Perunoiden jalostus ja säilöntä**  
Beredning och hållbarhetsbehandling av potatis  
*Processing and preserving of potatoes*
- 1532 Hedelmä- ja kasvismehujen valmistus**  
Juice- och safttillverkning  
*Manufacture of fruit and vegetable juice*
- 1533 Muu hedelmien, marjojen ja vihannesten jalostus ja säilöntä**  
Annan beredning och hållbarhetsbehandling av frukt, bär och grönsaker  
*Processing and preserving of fruit and vegetables n.e.c.*
- 154 Kasvi- ja eläinöljyjen ja -rasvojen valmistus**  
Framställning av vegetabiliska och animaliska oljor och fetter  
*Manufacture of vegetable and animal oils and fats*
- 1541 Raakakasvi- ja -eläinöljyjen ja -rasvojen valmistus**  
Utvinning av råa vegetabiliska och animaliska oljor och fetter  
*Manufacture of crude oils and fats*
- 1542 Puhdistettujen öljyjen ja rasvojen valmistus**  
Framställning av raffinerade oljor och fetter  
*Manufacture of refined oils and fats*
- 1543 Margarilin ja vastaavien ravintorasvojen valmistus**  
Margarin- och annan matfettstillverkning  
*Manufacture of margarine and similar edible fats*
- 155 Meijerituotteiden ja jäätelön valmistus**  
Mejerivaru- och glasstillverkning  
*Manufacture of dairy products*
- 1551 Meijerituotteiden valmistus**  
Mejerivarutillverkning  
*Operation of dairies and cheese making*
- 1552 Jäätelön valmistus**  
Glasstillverkning  
*Manufacture of ice cream*
- 156 Mylytuotteiden ja tärkkelyksen valmistus**  
Tilverkning av kvamprodukter och stärkelse  
*Manufacture of grain mill products, starches and starch products*
- 1561 Mylytuotteiden valmistus**  
Tilverkning av kvamprodukter  
*Manufacture of grain mill products*
- 1562 Tärkkelyksen valmistus**  
Stärkelsestillverkning  
*Manufacture of starches and starch products*
- 157 Eläinten ruokien valmistus**  
Framställning av beredda djurfoder  
*Manufacture of prepared animal feeds*
- 1571 Rehujen valmistus**  
Framställning av beredda fodermedel  
*Manufacture of prepared feeds for farm animals*
- 1572 Lemmikkieläinten ruokien valmistus**  
Framställning av mat till sällskapsdjur  
*Manufacture of prepared pet foods*
- 158 Muu elintarvikkeiden valmistus**  
Övrig livsmedelsframställning  
*Manufacture of other food products*
- 1581 Pehmeän leivän ja tuoreiden leivonnaisten valmistus**  
Tilverkning av mjukt matbröd och färska bakverk  
*Manufacture of bread; manufacture of fresh pastry goods and cakes*
- 1582 Näkkileivän, keksien ja säilyvien leivonnaisten valmistus**  
Tilverkning av knäckebröd, kex och konserverade bakverk  
*Manufacture of rusks and biscuits; manufacture of preserved pastry goods and cakes*
- 1583 Sokerin valmistus**  
Sockeritillverkning  
*Manufacture of sugar*
- 1584 Kaakon, suklaan ja makeisten valmistus**  
Tilverkning av choklad, choklad- och sockerkonfektyrer  
*Manufacture of cocoa; chocolate and sugar confectionery*
- 1585 Makaronin ja vastaavien jauhotuotteiden valmistus**  
Tilverkning av pastaprodukter  
*Manufacture of macaroni, noodles, couscous and similar farinaceous products*
- 1586 Teen ja kahvin valmistus**  
Framställning av te och kaffe  
*Processing of tea and coffee*
- 1587 Maustaiden ja maustekastikkeiden valmistus**  
Tilverkning av kryddor och smaksättningsmedel  
*Manufacture of condiments and seasonings*

- 1588 Homogenoitujen ravintovalmisteiden ja dieettiruokien valmistus**  
Tillverkning av homogeniserade livsmedelspreparat inkl. dietmat  
*Manufacture of homogenised food preparations and dietetic food*
- 1589 Muiden elintarvikkeiden valmistus**  
Framställning av andra livsmedel  
*Manufacture of other food products n.e.c.*
- 159 Juomien valmistus**  
Framställning av drycker  
*Manufacture of beverages*
- 1591 Tislattujen alkoholijuomien valmistus**  
Framställning av destillerade, alkoholhaltiga drycker  
*Manufacture of distilled potable alcoholic beverages*
- 1592 Etyylialkoholin valmistus käymisteitse**  
Framställning av råsprit ur jästa råvaror  
*Production of ethyl alcohol from fermented materials*
- 1593 Viiinin valmistus**  
Framställning av vin  
*Manufacture of wines*
- 1594 Siiderin ja muiden hedelmäviinien valmistus**  
Framställning av cider och andra fruktviiner  
*Manufacture of cider and other fruit wines*
- 1595 Muiden tisaamattomien juomien valmistus käymisteitse**  
Framställning av andra icke-destillerade jästa drycker  
*Manufacture of other non-distilled fermented beverages*
- 1596 Oluen valmistus**  
Framställning av öl  
*Manufacture of beer*
- 1597 Maltaiden valmistus**  
Framställning av malt  
*Manufacture of malt*
- 1598 Kivennäisvesien ja virvoitusjuomien valmistus**  
Framställning av mineralvatten och laskedrycker  
*Production of mineral waters and soft drinks*
- 16 Tupakkatuotteiden valmistus**  
Tobaksvarutillverkning  
*Manufacture of tobacco products*
- DB Tekstiilien ja vaatteiden valmistus**  
Textil- och beklädnadsvarutillverkning  
*Manufacture of textiles and textile products*
- 17 Tekstiilien valmistus**  
Textilvarutillverkning  
*Manufacture of textiles*
- 171 Tekstiililankojen valmistus**  
Garnitillverkning  
*Preparation and spinning of textile fibres*
- 1711 Puuvillalankojen valmistus**  
Tillverkning av garn av bomullstyp  
*Preparation and spinning of cotton-type fibres*
- 1712 Karstavillalankojen valmistus**  
Tillverkning av garn av kardgarnstyp  
*Preparation and spinning of woollen-type fibres*
- 1713 Kampavillalankojen valmistus**  
Tillverkning av garn av kamgarnstyp  
*Preparation and spinning of worsted-type fibres*
- 1714 Pellavalankojen valmistus**  
Tillverkning av garn av lingamstyp  
*Preparation and spinning of flax-type fibres*
- 1715 Silkkilankojen valmistus**  
Tillverkning av garn av silkestyp m.m.  
*Throwing and preparation of silk including from noils and throwing and texturing of synthetic or artificial filament yarns*
- 1716 Ompelulangan valmistus**  
Sytrådstillverkning  
*Manufacture of sewing threads*
- 1717 Muiden tekstiililankojen valmistus**  
Annan garnitillverkning  
*Preparation and spinning of other textile fibres*
- 172 Kankaiden kudonta**  
Vävnadstillverkning  
*Textile weaving*
- 1721 Puuvillakankaiden kudonta**  
Tillverkning av bomullsvävnader o.d.  
*Cotton-type weaving*
- 1722 Karstavillakankaiden kudonta**  
Tillverkning av kardgarnsvävnader o.d.  
*Woollen-type weaving*
- 1723 Kampavillakankaiden kudonta**  
Tillverkning av kamgarnsvävnader o.d.  
*Worsted-type weaving*
- 1724 Silkkikankaiden kudonta**  
Tillverkning av sidenvävnader o.d.  
*Silk-type weaving*
- 1725 Muiden kankaiden kudonta**  
Annan vävnadstillverkning  
*Other textile weaving*
- 173 Tekstiilien viljelmäly**  
Blekning, färgning och annan textiltillberedning  
*Finishing of textiles*
- 174 Sovitettujen tekstiilituotteiden valmistus poislukien vaatteet**  
Tillverkning av sydda textilvaror utom beklädnadsvaror  
*Manufacture of made-up textile articles, except apparel*
- 17401 Sisustustekstiilien valmistus**  
Tillverkning av inredningstextiler  
*Manufacture of household furnishings of textile materials*
- 17409 Tavaraneltöiden, purjeiden ja muiden sovitettujen tekstiilituotteiden valmistus**  
Tillverkning av varuöverdrag, segel och andra textilvaror  
*Manufacture of tarpaulins, sails and other made-up textile articles*
- 175 Muu tekstiilituotteiden valmistus**  
Annan tekstiilitillverkning  
*Manufacture of other textiles*
- 1751 Mattojen ja ryijyjen valmistus**  
Tillverkning av mattor  
*Manufacture of carpets and rugs*
- 1752 Köysien, narujen ja verkkojen valmistus**  
Tägvirkes- och bindgarnstillverkning  
*Manufacture of cordage, rope, twine and netting*
- 1753 Kultukankaiden ja kultukangastuotteiden valmistus poislukien vaatteet**  
Tillverkning av fiberduk och varor av dessa utom beklädnadsvaror  
*Manufacture of nonwovens and articles made from nonwovens, except apparel*
- 1754 Muiden tekstiilituotteiden valmistus**  
Övrig tekstiilitillverkning  
*Manufacture of other textiles n.e.c.*
- 176 Trikooneulosten valmistus**  
Tillverkning av trikäväv  
*Manufacture of knitted and crocheted fabrics*
- 177 Neuletuotteiden valmistus**  
Tillverkning av trikävaror  
*Manufacture of knitted and crocheted articles*
- 1771 Sukkien ja sukkahousujen valmistus**  
Tillverkning av strumpor och strumpbyxor  
*Manufacture of knitted and crocheted hosiery*
- 1772 Neulepuseroiden, -takkien ja vastaavien tuotteiden valmistus**  
Tillverkning av tröjor, koftor o.d.  
*Manufacture of knitted and crocheted pullovers, cardigans and similar articles*
- 18 Vaatteiden valmistus; turkisten muokkaus**  
Tillverkning av kläder; pälsberedning  
*Manufacture of wearing apparel; dressing and dyeing of fur*
- 181 Nahkavaatteiden valmistus**  
Tillverkning av läderkläder  
*Manufacture of leather clothes*
- 182 Vaatteiden ja asusteiden valmistus**  
Tillverkning av andra kläder och tillbehör  
*Manufacture of other wearing apparel and accessories*
- 1821 Työvaatteiden valmistus**  
Tillverkning av arbetskläder  
*Manufacture of workwear*
- 1822 Muiden päällysvaatteiden valmistus**  
Tillverkning av andra ytterkläder  
*Manufacture of other outerwear*
- 1823 Alusvaatteiden valmistus**  
Tillverkning av underkläder, skjortor och blusar  
*Manufacture of underwear*

- 1824 Muiden vaatteiden ja asusteiden valmistus**  
Tillverkning av andra beklädnadsvaror och tillbehör  
*Manufacture of other wearing apparel and accessories n.e.c*
- 183 Turkisten muokkaus; turkistuotteiden valmistus**  
Pälsberedning, tillverkning av pälsvaror  
*Dressing and dyeing of fur; manufacture of articles of fur*
- DC Nahan ja nahkatuotteiden valmistus**  
Tillverkning av läder och lädervaror  
*Manufacture of leather and leather products*
- 19 Parkitseminen ja muu nahan valmistus; laukkujen ja jalkineiden valmistus**  
Garvning och annan läderberedning; tillverkning av reseffekter, handväskor, skodon o.d.  
*Tanning and dressing of leather; manufacture of luggage, handbags, saddlery, harness and footwear*
- 191 Parkitseminen ja muu nahan valmistus**  
Garvning och annan läderberedning  
*Tanning and dressing of leather*
- 192 Laukkujen, satuloiden yms. tuotteiden valmistus**  
Tillverkning av reseffekter, handväskor, sadeltyg m.m.  
*Manufacture of luggage, handbags and the like, saddlery and harness*
- 193 Jalkineiden valmistus**  
Tillverkning av skodon  
*Manufacture of footwear*
- DD Puutavaran ja puutuotteiden valmistus**  
Trävarutilverkning  
*Manufacture of wood and wood products*
- 20 Puutavaran, puutuotteiden sekä korkki- ja punontatuotteiden valmistus poislukien huonekalut**  
Tillverkning av trä och varor av trä, kork, rotting o.d. utom möbler  
*Manufacture of wood and of products of wood and cork, except furniture; manufacture of articles of straw and plaiting materials*
- 201 Puun sahaus, höyläys ja kylästys**  
Sågning och hyvling av trä; träimpregnering  
*Sawmilling and planing of wood, impregnation of wood*
- 202 Vanerin ja muiden puulevyjen valmistus**  
Tillverkning av faner och träbaserade skivor  
*Manufacture of veneer sheets; manufacture of plywood, laminboard, particle board, fibre board and other panels and boards*
- 20201 Vanerin ja vanerivilun valmistus**  
Tillverkning av faner och fanerskivor  
*Manufacture of plywood and laminboard*
- 20202 Lastulevyyn valmistus**  
Tillverkning av spånskivor  
*Manufacture of particle board*
- 20203 Kuitulevyyn valmistus**  
Tillverkning av fiberplattor  
*Manufacture of fibre board*
- 203 Rakennuspuusepäntuotteiden valmistus**  
Trähus- och byggnadssnickeritillverkning  
*Manufacture of builders' carpentry and joinery*
- 20301 Puutalojen valmistus**  
Tillverkning av trähus  
*Manufacture of prefabricated wooden buildings*
- 20309 Muu rakennuspuusepäntuotteiden valmistus**  
Övrig byggnadssnickeritillverkning  
*Manufacture of other builders' carpentry and joinery*
- 204 Puupakkausten valmistus**  
Träförpackningstillverkning  
*Manufacture of wooden containers*
- 205 Muiden puutuotteiden sekä korkki- ja punontatuotteiden valmistus**  
Övrig trävarutilverkning samt tillverkning av varor av kork, halm, rotting o.d.  
*Manufacture of other products of wood; manufacture of articles of cork, straw and plaiting materials*
- 2051 Muiden puutuotteiden valmistus**  
Övrig trävarutilverkning  
*Manufacture of other products of wood*
- 2052 Korkki-, olki- ja punontatuotteiden valmistus**  
Tillverkning av varor av kork, halm, rotting o.d.  
*Manufacture of articles of cork, straw and plaiting materials*
- DE Massan, paperin ja paperituotteiden valmistus; kustantaminen ja painaminen**  
Massa-, pappers- och pappersvarutilverkning; förlagsverksamhet och grafisk produktion  
*Manufacture of pulp, paper and paper products; publishing and printing*
- 21 Massan, paperin ja paperituotteiden valmistus**  
Massa-, pappers- och pappersvarutilverkning  
*Manufacture of pulp, paper and paper products*
- 211 Massan, paperin ja kartongin valmistus**  
Massa-, pappers- och papptillverkning  
*Manufacture of pulp, paper and paperboard*
- 2111 Massan valmistus**  
Massatillverkning  
*Manufacture of pulp*
- 2112 Paperin ja kartongin valmistus**  
Pappers- och papptillverkning  
*Manufacture of paper and paperboard*
- 212 Paperi- ja kartonkituotteiden valmistus**  
Tillverkning av pappers- och pappvaror  
*Manufacture of articles of paper and paperboard*
- 2121 Aaltopahvin sekä paperi- ja kartonkipakkausten valmistus**  
Tillverkning av wellpapp och pappers- och pappförpackningar  
*Manufacture of corrugated paper and paperboard and of containers of paper and paperboard*
- 21211 Säkkien ja pussien valmistus**  
Tillverkning av säckar och påsar  
*Manufacture of paper sacks and bags*
- 21219 Aaltopahvin sekä muiden paperi- ja kartonkipakkausten valmistus**  
Tillverkning av wellpapp och övrig tillverkning av pappers och pappförpackningar  
*Manufacture of corrugated paper and paperboard and of other containers of paper and paperboard*
- 2122 Paperisten talous- ja toalettitarvikkeiden valmistus**  
Tillverkning av hushålls- och hygienartiklar av papper  
*Manufacture of household and sanitary goods and of toilet requisites*
- 2123 Paperikauppatavaroiden valmistus**  
Tillverkning av skrivpapper, kuvert o.d.  
*Manufacture of paper stationery*
- 2124 Tapettien valmistus**  
Tapettitillverkning  
*Manufacture of wallpaper*
- 2125 Muiden paperi- ja kartonkituotteiden valmistus**  
Tillverkning av andra pappers- och pappvaror  
*Manufacture of other articles of paper and paperboard n.e.c.*
- 22 Kustantaminen, painaminen sekä ääni-, kuva- ja atk-tallenteluiden jäljentäminen**  
Förlagsverksamhet; grafisk produktion och reproduktion av inspelningar  
*Publishing, printing and reproduction of recorded media*
- 221 Kustantaminen**  
Förlagsverksamhet  
*Publishing*
- 2211 Kirjojen kustantaminen**  
Bokutgivning  
*Publishing of books*
- 2212 Sanomalehtien kustantaminen**  
Tidningsutgivning  
*Publishing of newspapers*
- 2213 Aikakauslehtien kustantaminen**  
Utgivning av tidskrifter  
*Publishing of journals and periodicals*
- 2214 Äänitallenteluiden kustantaminen**  
Fonogramutgivning  
*Publishing of sound recordings*
- 2215 Muu kustannustoiminta**  
Annan förlagsverksamhet  
*Other publishing*
- 222 Painaminen ja painamista palveleva toiminta**  
Grafisk produktion  
*Printing and service activities related to printing*
- 2221 Sanomalehtien painaminen**  
Tryckning av dagstidningar  
*Printing of newspapers*

- 2222 Muu painaminen**  
Annan tryckning  
*Printing n.e.c.*
- 2223 Kirjansidonta ja viimeistely**  
Bokbinding och trycksaksbehandling  
*Bookbinding and finishing*
- 2224 Ladonta ja painolaattojen valmistus**  
Sättning och annan framställning av tryckoriginal  
*Composition and plate-making*
- 2225 Muu painamiseen liittyvä toiminta**  
Annan grafisk produktion  
*Other activities related to printing*
- 223 Ääni-, kuva- ja atk-tallenteiden jäljentäminen**  
Reproduktion av inspelningar  
*Reproduction of recorded media*
- 2231 Äänitallenteiden jäljentäminen**  
Reproduktion av ljudinspelningar  
*Reproduction of sound recording*
- 2232 Kuvatallenteiden jäljentäminen**  
Reproduktion av videospelningar  
*Reproduction of video recording*
- 2233 Atk-tallenteiden jäljentäminen**  
Reproduktion av data och datorprogram  
*Reproduction of computer media*
- DF Koksen, öljytuotteiden ja ydinpolttoaineen valmistus**  
Tillverkning av stenkolsprodukter, raffinerade petroleumprodukter och kämbränsle  
*Manufacture of coke, refined petroleum products and nuclear fuel*
- 23 Koksen, öljytuotteiden ja ydinpolttoaineen valmistus**  
Tillverkning av stenkolsprodukter, raffinerade petroleumprodukter och kämbränsle  
*Manufacture of coke, refined petroleum products and nuclear fuel*
- 231 Koksen valmistus**  
Tillverkning av stenkolsprodukter  
*Manufacture of coke oven products*
- 232 Öljytuotteiden valmistus**  
Tillverkning av raffinerade petroleumprodukter  
*Manufacture of refined petroleum products*
- 23201 Öljyn jalostus**  
Petroleumraffinering  
*Petroleum refining*
- 23209 Voiteluaineiden ja muiden öljytuotteiden valmistus**  
Tillverkning av smörjmedel och övriga petroleumprodukter  
*Manufacture of lubricants and other refined petroleum products*
- 233 Ydinpolttoaineen valmistus**  
Tillverkning av kämbränsle  
*Processing of nuclear fuel*
- DG Kemikaalien, kemiallisten tuotteiden ja tekokuitujen valmistus**  
Tillverkning av kemikalier och kemiska produkter  
*Manufacture of chemicals, chemical products and man-made fibres*
- 24 Kemikaalien, kemiallisten tuotteiden ja tekokuitujen valmistus**  
Tillverkning av kemikalier och kemiska produkter  
*Manufacture of chemicals and chemical products*
- 241 Peruskemikaalien valmistus**  
Tillverkning av baskemikalier  
*Manufacture of basic chemicals*
- 2411 Teollisuuskaasujen valmistus**  
Industrigasframställning  
*Manufacture of industrial gases*
- 2412 Värien ja pigmenttien valmistus**  
Tillverkning av färgämnen  
*Manufacture of dyes and pigments*
- 2413 Muiden epäorgaanisten peruskemikaalien valmistus**  
Tillverkning av andra oorganiska baskemikalier  
*Manufacture of other inorganic basic chemicals*
- 2414 Muiden orgaanisten peruskemikaalien valmistus**  
Tillverkning av andra organiska baskemikalier  
*Manufacture of other organic basic chemicals*
- 2415 Lannoitteiden ja typpiyhdisteiden valmistus**  
Tillverkning av gödselmedel och kväveprodukter  
*Manufacture of fertilizers and nitrogen compounds*
- 2416 Muovilaineiden valmistus**  
Basplastframställning  
*Manufacture of plastics in primary forms*
- 2417 Synteettisen kumiraaka-aineen valmistus**  
Tillverkning av syntetiskt basgummi  
*Manufacture of synthetic rubber in primary forms*
- 242 Torjunta-aineiden ja muiden maatalouskemikaalien valmistus**  
Tillverkning av bekämpningsmedel och andra lantbrukskemiska produkter  
*Manufacture of pesticides and other agro-chemical products*
- 243 Maalien, lakan, painovärien yms. valmistus**  
Tillverkning av färg, lack, tryckfärg m.m.  
*Manufacture of paints, varnishes and similar coatings, printing ink and mastics*
- 244 Lääkekemikaalien, -kasviuutteiden ja lääkintätuotteiden valmistus**  
Tillverkning av läkemedel, läkemedelskemikalier och botaniska produkter  
*Manufacture of pharmaceuticals, medicinal chemicals and botanical products*
- 2441 Lääkinnällisten perustuotteiden valmistus**  
Tillverkning av farmaceutiska basprodukter  
*Manufacture of basic pharmaceutical products*
- 2442 Lääkintätuotteiden valmistus**  
Tillverkning av läkemedel  
*Manufacture of pharmaceutical preparations*
- 245 Pesuaineiden, kosmetikka- ja toalettituotteiden valmistus**  
Tillverkning av rengöringsmedel och toaletartiklar  
*Manufacture of soap and detergents, cleaning and polishing preparations, perfumes and toilet preparations*
- 2451 Saippuan, puhdistus- ja kiillotusaineiden valmistus**  
Tillverkning av tvål, såpa, tvättmedel och polemedel  
*Manufacture of soap and detergents, cleaning and polishing preparations*
- 2452 Kosmetikka- ja toalettituotteiden valmistus**  
Tillverkning av kosmetika och toaletartiklar  
*Manufacture of perfumes and toilet preparations*
- 246 Muu kemiallisten tuotteiden valmistus**  
Tillverkning av övriga kemiska produkter  
*Manufacture of other chemical products*
- 2461 Räjähdyksaineiden valmistus**  
Sprängämnestillverkning  
*Manufacture of explosives*
- 2462 Limojen ja gelatiinin valmistus**  
Tillverkning av lim och gelatiini  
*Manufacture of glues and gelatine*
- 2463 Eteeristen öljyjen valmistus**  
Tillverkning av eteriska öljy  
*Manufacture of essential oils*
- 2464 Valokuvauskemikaalien valmistus**  
Tillverkning av fotokemiska produkter  
*Manufacture of photographic chemical material*
- 2465 Tallennevälineiden valmistus**  
Tillverkning av inspelningsmedier  
*Manufacture of prepared unrecorded media*
- 2466 Muiden kemiallisten tuotteiden valmistus**  
Tillverkning av andra kemiska produkter utom konstfibrer  
*Manufacture of other chemical products n.e.c.*
- 247 Tekokuitujen valmistus**  
Konstfibrertillverkning  
*Manufacture of man-made fibres*
- DH Kumi- ja muovituotteiden valmistus**  
Tillverkning av gummi- och plastvaror  
*Manufacture of rubber and plastic products*
- 25 Kumi- ja muovituotteiden valmistus**  
Tillverkning av gummi- och plastvaror  
*Manufacture of rubber and plastic products*
- 251 Kumituotteiden valmistus**  
Tillverkning av gummivaror  
*Manufacture of rubber products*
- 2511 Renkaiden valmistus**  
Tillverkning av däck och slangar  
*Manufacture of rubber tyres and tubes*

- 2512 Renkaiden pinnoitus**  
Regummering  
*Retreading and rebuilding of rubber tyres*
- 2513 Muiden kumituotteiden valmistus**  
Annan gummivarutillverkning  
*Manufacture of other rubber products*
- 252 Muovituotteiden valmistus**  
Plastvarutillverkning  
*Manufacture of plastic products*
- 2521 Muovilevyjen, -kalvojen, -putkien ja -profiilien valmistus**  
Tillverkning av plasthalvfabrikat  
*Manufacture of plastic plates, sheets, tubes and profiles*
- 2522 Muovipakkausten valmistus**  
Plastförpackningstillverkning  
*Manufacture of plastic packing goods*
- 2523 Rakentajain muovituotteiden valmistus**  
Byggplastvarutillverkning  
*Manufacture of builders' ware of plastic*
- 2524 Muiden muovituotteiden valmistus**  
Annan plastvarutillverkning  
*Manufacture of other plastic products*
- DI Ei-metallisten mineraalituotteiden valmistus**  
Tillverkning av icke-metalliska mineraliska produkter  
*Manufacture of other non-metallic mineral products*
- 26 Ei-metallisten mineraalituotteiden valmistus**  
Tillverkning av icke-metalliska mineraliska produkter  
*Manufacture of other non-metallic mineral products*
- 261 Lasin ja lasituotteiden valmistus**  
Glas- och glasvarutillverkning  
*Manufacture of glass and glass products*
- 2611 Tasolasin valmistus**  
Framställning av planglas  
*Manufacture of flat glass*
- 2612 Tasolasin muotoilu ja muokkaus**  
Bearbetning av planglas  
*Shaping and processing of flat glass*
- 2613 Onton lasitavaran valmistus**  
Tillverkning av buteljer, glasförpackningar och hushållsvaror av glas  
*Manufacture of hollow glass*
- 2614 Lasikuidun ja lasivillan valmistus**  
Tillverkning av glasfiber  
*Manufacture of glass fibres*
- 2615 Muu lasin valmistus ja muokkaus**  
Tillverkning av andra glasvaror inkl. tekniska glasvaror  
*Manufacture and processing of other glass including technical glassware*
- 262 Keraamisten tuotteiden valmistus poislukien ei-tulenkestävien tuotteiden valmistus rakennustarkoituksiin**  
Tillverkning av keramiska produkter, utom icke eldfasta för byggändamål  
*Manufacture of non-refractory ceramic goods other than for construction purposes; manufacture of refractory ceramic products*
- 2621 Keraamisten talous- ja koriste-esineiden valmistus**  
Tillverkning av keramiska hushålls- och prydnadsartiklar  
*Manufacture of ceramic household and ornamental articles*
- 2622 Keraamisten saniteettikalusteiden valmistus**  
Tillverkning av keramiska sanitetsartiklar  
*Manufacture of ceramic sanitary fixtures*
- 2623 Keraamisten eristystuotteiden valmistus**  
Tillverkning av keramiska isolatorer o.d.  
*Manufacture of ceramic insulators and insulating fittings*
- 2624 Muiden teknisten keraamisten tuotteiden valmistus**  
Tillverkning av andra tekniska keramiska produkter  
*Manufacture of other technical ceramic products*
- 2625 Mulden ei-tulenkestävien keraamisten tuotteiden valmistus**  
Tillverkning av andra icke eldfasta keramiska produkter utom för byggändamål  
*Manufacture of other ceramic products*
- 2626 Tulenkestävien keraamisten tuotteiden valmistus**  
Tillverkning av eldfasta keramiska produkter  
*Manufacture of refractory ceramic products*
- 263 Keraamisten laattojen valmistus**  
Tillverkning av keramiska golv- och väggplattor  
*Manufacture of ceramic tiles and flags*
- 264 Tiilien ja muun rakennuseramiikan valmistus**  
Tillverkning av murtegel, takpannor och andra byggvaror av tegel  
*Manufacture of bricks, tiles and construction products, in baked clay*
- 265 Sementin, kalkin ja kipsin valmistus**  
Tillverkning av cement, kalk och gips  
*Manufacture of cement, lime and plaster*
- 2651 Sementin valmistus**  
Tillverkning av cement  
*Manufacture of cement*
- 2652 Kalkin valmistus**  
Tillverkning av kalk  
*Manufacture of lime*
- 2653 Kipsin valmistus**  
Tillverkning av gips  
*Manufacture of plaster*
- 266 Betoni-, sementti- ja kipsituotteiden valmistus**  
Tillverkning av varor av betong, cement och gips  
*Manufacture of articles of concrete, plaster and cement*
- 2661 Betonituotteiden valmistus rakennustarkoituksiin**  
Tillverkning av betongvaror för byggändamål  
*Manufacture of concrete products for construction purposes*
- 2662 Kipsituotteiden valmistus rakennustarkoituksiin**  
Tillverkning av gipsvaror för byggändamål  
*Manufacture of plaster products for construction purposes*
- 2663 Valmisbetonin valmistus**  
Tillverkning av fabriksblandad betong  
*Manufacture of ready-mixed concrete*
- 2664 Muurauslaastin valmistus**  
Tillverkning av murbruk  
*Manufacture of mortars*
- 2665 Kuitusementin valmistus**  
Tillverkning av fibercementvaror  
*Manufacture of fibre cement*
- 2666 Mulden betoni-, sementti- ja kipsituotteiden valmistus**  
Tillverkning av andra varor av betong, cement och gips  
*Manufacture of other articles of concrete, plaster and cement*
- 267 Kivituotteiden valmistus**  
Stenvarutillverkning  
*Cutting, shaping and finishing of stone*
- 268 Muu ei-metallisten mineraalituotteiden valmistus**  
Tillverkning av andra icke-metalliska mineraliska produkter  
*Manufacture of other non-metallic mineral products*
- 2681 Hiontatuotteiden valmistus**  
Slipmedelstillverkning  
*Production of abrasive products*
- 2682 Mulden ei-metallisten mineraalituotteiden valmistus**  
Tillverkning av övriga icke-metalliska mineraliska produkter  
*Manufacture of other non-metallic mineral products n.e.c.*
- DJ Perusmetallien ja metallituotteiden valmistus**  
Metallframställning och metallvarutillverkning  
*Manufacture of basic metals and fabricated metal products*
- 27 Perusmetallien valmistus**  
Stål- och metallframställning  
*Manufacture of basic metals*
- 271 Raudan, teräksen ja rautaseosten valmistus (ECSC-tuotteet)**  
Framställning av järn och stål samt ferrolegeringar (EKSG-produkter)  
*Manufacture of basic iron and steel and of ferro-alloys (ECSC)*
- 272 Putkien valmistus**  
Tillverkning av järn- och stålör  
*Manufacture of tubes*
- 2721 Valurautaputkien valmistus**  
Tillverkning av gjutjärnsör  
*Manufacture of cast iron tubes*
- 2722 Teräsputkien valmistus**  
Tillverkning av stålör  
*Manufacture of steel tubes*

- 273 Muu raudan ja teräksen alkujalostus sekä rautaseosten valmistus (ei ECSC-tuotteet)**  
Annan primärbearbetning av järn och stål samt framställning av ferrolegeringar (ej EKSG-produkter)  
*Other first processing of iron and steel and production of non ECSC ferro-alloys*
- 2731 Raudan ja teräksen kylmävetäminen**  
Tillverkning av kalldragen stålstång  
*Cold drawing*
- 2732 Kapean vanneteräksen kylmävalssaus**  
Tillverkning av kallvalsade stålband  
*Cold rolling of narrow strip*
- 2733 Kylmämuovaus ja kylmätaitto**  
Tillverkning av andra kallformade produkter av stål  
*Cold forming or folding*
- 2734 Teräslanganveto**  
Tillverkning av dragen ståltråd  
*Wire drawing*
- 2735 Raudan ja teräksen sekä rautaseosten muu valmistus (ei ECSC-tuotteet)**  
Övrig primärbearbetning av järn och stål; framställning av ferrolegeringar (ej EKSG-produkter)  
*Other first processing of iron and steel n.e.c.; production of non ECSC ferro-alloys*
- 274 Muiden kuin rautametallien valmistus**  
Framställning av andra metaller än järn  
*Manufacture of basic precious and non-ferrous metals*
- 2741 Jalometallien valmistus**  
Framställning av ädla metaller  
*Precious metals production*
- 2742 Alumiinin valmistus**  
Framställning av aluminium  
*Aluminium production*
- 2743 Lyijyn, sinkin ja tinan valmistus**  
Framställning av bly, zink och tenn  
*Lead, zinc and tin production*
- 2744 Kuparin valmistus**  
Framställning av koppar  
*Copper production*
- 2745 Muiden ei-rautametallien valmistus**  
Framställning av andra metaller  
*Other non-ferrous metal production*
- 275 Metallien valu**  
Gjutning av järn och metall  
*Casting of metals*
- 2751 Raudan valu**  
Gjutning av järn  
*Casting of iron*
- 2752 Teräksen valu**  
Gjutning av stål  
*Casting of steel*
- 2753 Kevytmetallien valu**  
Gjutning av lättmetall  
*Casting of light metals*
- 2754 Muiden kuin rautametallien valu**  
Gjutning av andra metaller  
*Casting of other non-ferrous metals*
- 28 Metallituotteiden valmistus poislukien koneet ja laitteet**  
Tillverkning av metallvaror utom maskiner och apparater  
*Manufacture of fabricated metal products, except machinery and equipment*
- 281 Metallirakenteiden valmistus**  
Byggnadsmetallvarutillverkning  
*Manufacture of structural metal products*
- 2811 Metallirakenteiden ja niiden osien valmistus**  
Tillverkning av metallstommar och delar därav  
*Manufacture of metal structures and parts of structures*
- 2812 Metallisten rakennuspuusepän tuotteiden valmistus**  
Tillverkning av byggnadselement av metall  
*Manufacture of builders' carpentry and joinery of metal*
- 282 Metallisäiliöiden, keskuslämmityskattiloiden, -patterien ja kuumavesivaraajien valmistus**  
Tillverkning av cisterner, tankar, kar och andra behållare av metall; tillverkning av radiatorer och pannor för centraluppvärmning  
*Manufacture of tanks, reservoirs and containers of metal; Manufacture of central heating radiators and boilers*
- 2821 Metallisäiliöiden valmistus**  
Tillverkning av cisterner, tankar, kar och andra behållare av metall  
*Manufacture of tanks, reservoirs and containers of metal*
- 2822 Keskuslämmityskattiloiden, -patterien ja kuumavesivaraajien valmistus**  
Tillverkning av radiatorer och pannor för centraluppvärmning  
*Manufacture of central heating radiators and boilers*
- 283 Höyrykattiloiden valmistus poislukien keskuslämmityslaitteet**  
Tillverkning av ånggeneratorer utom varmvattenpannor för centraluppvärmning  
*Manufacture of steam generators, except central heating hot water boilers*
- 284 Metallin takominen, puristaminen ja meistäminen; jauhemetallurgia**  
Smidning, pressning, prägling och valsning av metall; pulvermetallurgi  
*Forging, pressing, stamping and roll forming of metal; powder metallurgy*
- 285 Metallin työstö ja päällystäminen**  
Beläggning och överdragning av metall; metallegoarbeten  
*Treatment and coating of metals; general mechanical engineering*
- 2851 Metallin pintakäsittely ja karkaisu**  
Beläggning och överdragning av metall  
*Treatment and coating of metals*
- 2852 Metallin mekaaninen työstö**  
Metallegoarbeten  
*General mechanical engineering*
- 286 Ruokailuvälineiden, työkalujen yms. metallituotteiden valmistus**  
Tillverkning av bestick, verktyg och andra järnhandelsvaror  
*Manufacture of cutlery, tools and general hardware*
- 2861 Ruokailuvälineiden, saksien ym. leikkuuvälineiden valmistus**  
Tillverkning av bestick o.d.  
*Manufacture of cutlery*
- 2862 Työkalujen valmistus**  
Tillverkning av verktyg och redskap  
*Manufacture of tools*
- 2863 Lukkojen ja saranoiden valmistus**  
Tillverkning av lås och gångjärn  
*Manufacture of locks and hinges*
- 287 Muu metallituotteiden valmistus**  
Annan metallvarutillverkning  
*Manufacture of other fabricated metal products*
- 2871 Metallipakkausten ja -astioiden valmistus**  
Tillverkning av stålfat o.d. behållare  
*Manufacture of steel drums and similar containers*
- 2872 Kevytmetallipakkausten valmistus**  
Tillverkning av lättmetallförpackningar  
*Manufacture of light metal packaging*
- 2873 Metallilankatuotteiden valmistus**  
Tillverkning av metalltrådvaror  
*Manufacture of wire products*
- 2874 Klännikkeiden, ruuvien, ketjujen ja jousien valmistus**  
Tillverkning av nitar, skruvar, kedjor och fjädrar  
*Manufacture of fasteners, screw machine products, chains and springs*
- 2875 Muiden metallituotteiden valmistus**  
Övrig metallvarutillverkning  
*Manufacture of other fabricated metal products n.e.c.*
- DK Koneiden ja laitteiden valmistus**  
Tillverkning av maskiner och utrustning  
*Manufacture of machinery and equipment n.e.c.*
- 29 Koneiden ja laitteiden valmistus**  
Tillverkning av maskiner och utrustning  
*Manufacture of machinery and equipment n.e.c.*

- 291 Voimakoneiden valmistus poislukien lentokoneiden ja ajoneuvojen moottorit**  
Tillverkning av maskiner för alstrande av mekanisk kraft utom motorer för luftfartyg och fordon  
*Manufacture of machinery for the production and use of mechanical power, except aircraft, vehicle and cycle engines*
- 2911 Moottorien ja turbiinien valmistus poislukien lentokoneiden ja ajoneuvojen moottorit**  
Tillverkning av motorer och turbiner utom för luftfartyg och fordon  
*Manufacture of engines and turbines, except aircraft, vehicle and cycle engines*
- 2912 Pumppujen ja kompressorien valmistus**  
Tillverkning av pumpar och kompressorer  
*Manufacture of pumps and compressors*
- 2913 Hanojen ja venttiilien valmistus**  
Tillverkning av kranar och ventiler  
*Manufacture of taps and valves*
- 2914 Laakerien, hammaspyörien ja muiden voimansiirtolaitteiden osien valmistus**  
Tillverkning av lager, kugghjul och andra delar för kraftöverföring  
*Manufacture of bearings, gears, gearing and driving elements*
- 292 Muu yleiskäyttöön tarkoitettujen koneiden valmistus**  
Tillverkning av andra maskiner för allmänt ändamål  
*Manufacture of other general purpose machinery*
- 2921 Teollisuusuunien ja tulipesänpolttimien valmistus**  
Tillverkning av ugnar och brännare  
*Manufacture of furnaces and furnace burners*
- 2922 Nosto- ja siirtolaitteiden valmistus**  
Tillverkning av lyft- och godshanteringsanordningar  
*Manufacture of lifting and handling equipment*
- 2923 Jäähdytys- ja tuuletuslaitteiden valmistus, muiden kuin kotitaloudessa käytettävien**  
Tillverkning av maskiner och apparater för kyla och ventilation utom för hushåll  
*Manufacture of non-domestic cooling and ventilation equipment*
- 2924 Muiden yleiskäyttöön tarkoitettujen koneiden valmistus**  
Övrig tillverkning av maskiner för allmänt ändamål  
*Manufacture of other general purpose machinery n.e.c.*
- 293 Maa- ja metsätalouuskoneiden valmistus**  
Tillverkning av jord- och skogsbruksmaskiner  
*Manufacture of agricultural and forestry machinery*
- 2931 Maataloustraktorien valmistus**  
Tillverkning av traktorer  
*Manufacture of agricultural tractors*
- 2932 Muiden maa- ja metsätalouuskoneiden valmistus**  
Tillverkning av andra jord- och skogsbruksmaskiner  
*Manufacture of other agricultural and forestry machinery*
- 294 Työstökoneiden valmistus**  
Tillverkning av verktygsmaskiner  
*Manufacture of machine-tools*
- 295 Muu erikoiskoneiden valmistus**  
Tillverkning av andra specialmaskiner  
*Manufacture of other special purpose machinery*
- 2951 Metallien jalostuskoneiden valmistus**  
Tillverkning av maskiner för metallurgi  
*Manufacture of machinery for metallurgy*
- 2952 Kaivos-, louhinta- ja rakennuskoneiden valmistus**  
Tillverkning av gruv-, bergbrytnings- och byggmaskiner  
*Manufacture of machinery for mining, quarrying and construction*
- 2953 Elintarvike-, juoma- ja tupakkateollisuuden koneiden valmistus**  
Tillverkning av maskiner för framställning av livsmedel, drycker och tobaksvaror  
*Manufacture of machinery for food, beverage and tobacco processing*
- 2954 Tekstili-, vaatetus- ja nahkateollisuuden koneiden valmistus**  
Tillverkning av maskiner för produktion av textil-, beldädnads och lädervaror  
*Manufacture of machinery for textile, apparel and leather production*
- 2955 Massa- ja paperikoneiden valmistus**  
Tillverkning av maskiner för produktion av massa, papper och papp  
*Manufacture of machinery for paper and paperboard production*
- 2956 Mulden teollisuuden erikoiskoneiden valmistus**  
Tillverkning av övriga specialmaskiner  
*Manufacture of other special purpose machinery n.e.c.*
- 296 Aseiden ja ammusten valmistus**  
Tillverkning av vapen och ammunition  
*Manufacture of weapons and ammunition*
- 297 Muualla luokittelemattomien kodinkoneiden valmistus**  
Tillverkning av hushållsmaskiner och hushållsapparater som ej ingår i annan huvudgrupp  
*Manufacture of domestic appliances n.e.c.*
- 2971 Sähköisten kodinkoneiden valmistus**  
Tillverkning av elektriska hushållsmaskiner och hushållsapparater  
*Manufacture of electric domestic appliances*
- 2972 Ei-sähköisten kodinkoneiden valmistus**  
Tillverkning av icke-elektriska hushållsmaskiner och hushållsapparater  
*Manufacture of non-electric domestic appliances*
- DL Sähkötekniikan tuotteiden ja optisten laitteiden valmistus**  
Tillverkning av el- och optikprodukter  
*Manufacture of electrical and optical equipment*
- 30 Konttori- ja tietokoneiden valmistus**  
Tillverkning av kontorsmaskiner och datorer  
*Manufacture of office machinery and computers*
- 3001 Konttorikoneiden valmistus**  
Tillverkning av kontorsmaskiner  
*Manufacture of office machinery*
- 3002 Tietokoneiden ja muiden tietojenkäsittelylaitteiden valmistus**  
Tillverkning av datorer och annan informationsbehandlingsutrustning  
*Manufacture of computers and other information processing equipment*
- 31 Muu sähkökoneiden ja -laitteiden valmistus**  
Tillverkning av andra elektriska maskiner och artiklar  
*Manufacture of electrical machinery and apparatus n.e.c.*
- 311 Sähkömoottorien, -generaattorien ja -muuntajien valmistus**  
Tillverkning av elmotorer, generatorer och transformatorer  
*Manufacture of electric motors, generators and transformers*
- 312 Sähköjakelu- ja -tarkkailulaitteiden valmistus**  
Tillverkning av eldistributions- och elkontrollapparater  
*Manufacture of electricity distribution and control apparatus*
- 313 Eristettyjen johtimien ja kaapellen valmistus**  
Tillverkning av elektrisk tråd och kabel  
*Manufacture of insulated wire and cable*
- 314 Akkujen ja paristojen valmistus**  
Batteri- och ackumulatortillverkning  
*Manufacture of accumulators, primary cells and primary batteries*
- 315 Valaistuslaitteiden ja sähkölampujen valmistus**  
Tillverkning av belysningsamatur, glödlampor och lysrör  
*Manufacture of lighting equipment and electric lamps*
- 316 Muu sähkölaitteiden valmistus**  
Övrig tillverkning av elapparatur  
*Manufacture of electrical equipment n.e.c.*
- 3161 Muiden sähkölaitteiden valmistus moottoreita ja ajoneuvoja varten**  
Tillverkning av övrig elapparatur för motorer och fordon  
*Manufacture of electrical equipment for engines and vehicles n.e.c.*
- 3162 Muualla luokittelemattomien sähkölaitteiden valmistus**  
Diverse övrig tillverkning av elapparatur  
*Manufacture of other electrical equipment n.e.c.*
- 32 Radio-, televisio- ja tietoliikennevälineiden valmistus**  
Tillverkning av teleprodukter  
*Manufacture of radio, television and communication equipment and apparatus*
- 321 Elektronisten piirien ja muiden elektronisten osien valmistus**  
Tillverkning av elektroniska komponenter  
*Manufacture of electronic valves and tubes and other electronic components*
- 322 Televisio- ja radiolähettimien sekä lankapuhelin- ja lennätinlaitteiden valmistus**  
Tillverkning av radio- och tv-sändare samt apparater för trådtelefoni och trådtelegrafi  
*Manufacture of television and radio transmitters and apparatus for line telephony and line telegraphy*



- 323 Televisio- ja radiovastaanottimien, äänen- ja kuvantallennus ja -toistolaitteiden valmistus**  
Tillverkning av radio- och tv-mottagare samt apparater för upptagning och återgivning av ljud och videosignaler  
*Manufacture of television and radio receivers, sound or video recording or reproducing apparatus and associated goods*
- 33 Lääkintäkojeiden, hienomekaanisten kojeiden ja optisten instrumenttien sekä kellojen valmistus**  
Tillverkning av precisionsinstrument, medicinska och optiska instrument samt ur  
*Manufacture of medical, precision and optical instruments, watches and clocks*
- 331 Lääkintäkojeiden, kirurgisten kojeiden sekä ortopediavälineiden valmistus**  
Tillverkning av medicinsk, kirurgisk och ortopedisk utrustning  
*Manufacture of medical and surgical equipment and orthopaedic appliances*
- 332 Mittaus-, tarkkailu- ja navigointilaitteiden yms. valmistus poislukien teollisuuden prosessinsäätölaitteet**  
Tillverkning av instrument och apparater för mätning, kontroll, provning, navigering och andra ändamål utom industriell processstyrning  
*Manufacture of instruments and appliances for measuring, checking, testing, navigating and other purposes, except industrial process control equipment*
- 333 Teollisuuden prosessinsäätölaitteiden valmistus**  
Tillverkning av instrument för styrning av industriella processer  
*Manufacture of industrial process control equipment*
- 334 Optiikka- ja valokuvausvälineiden valmistus**  
Tillverkning av optiska instrument och fotoutrustning  
*Manufacture of optical instruments and photographic equipment*
- 335 Kellojen valmistus**  
Urtilverkning  
*Manufacture of watches and clocks*
- DM Kulkuneuvojen valmistus**  
Tillverkning av transportmedel  
*Manufacture of transport equipment*
- 34 Autojen ja perävaunujen valmistus**  
Tillverkning av motorfordon, släpfordon och påhängsvagnar  
*Manufacture of motor vehicles, trailers and semi-trailers*
- 341 Autojen valmistus**  
Motorfordonstillverkning  
*Manufacture of motor vehicles*
- 342 Autonkorien ja perävaunujen valmistus**  
Tillverkning av karosserier för motorfordon; tillverkning av släpfordon och påhängsvagnar  
*Manufacture of bodies (coachwork) for motor vehicles; manufacture of trailers and semi-trailers*
- 343 Autonosien ja -moottorien osien valmistus**  
Tillverkning av delar och tillbehör till motorfordon och motorer  
*Manufacture of parts and accessories for motor vehicles and their engines*
- 35 Muu kulkuneuvojen valmistus**  
Tillverkning av andra transportmedel  
*Manufacture of other transport equipment*
- 351 Laivojen ja veneiden valmistus ja korjaus**  
Byggande och reparation av fartyg och båtar  
*Building and repairing of ships and boats*
- 3511 Laivojen valmistus ja korjaus**  
Byggande och reparation av fartyg  
*Building and repairing of ships*
- 3512 Vapaa-ajan veneiden valmistus ja korjaus**  
Byggande och reparation av fritidsbåtar  
*Building and repairing of pleasure and sporting boats*
- 352 Raideliikenteen kulkuneuvojen valmistus ja korjaus**  
Tillverkning av rälsfordon  
*Manufacture of railway and tramway locomotives and rolling stock*
- 353 Ilma-alusten valmistus**  
Tillverkning av luftfartyg  
*Manufacture of aircraft and spacecraft*
- 354 Moottori- ja polkupyörien valmistus**  
Tillverkning av motorcyklar och cyklar  
*Manufacture of motorcycles and bicycles*
- 3541 Moottoripyörien valmistus**  
Tillverkning av motorcyklar  
*Manufacture of motorcycles*
- 3542 Polkupyörien valmistus**  
Tillverkning av cyklar  
*Manufacture of bicycles*
- 3543 Invalidiajoneuvojen valmistus**  
Tillverkning av invalidfordon  
*Manufacture of invalid carriages*
- 355 Muiden kulkuneuvojen valmistus**  
Övrig transportmedelstillverkning  
*Manufacture of other transport equipment n.e.c.*
- DN Muu valmistus**  
Övrig tillverkning  
*Manufacturing n.e.c.*
- 36 Huonekalujen valmistus; muu valmistus**  
Tillverkning av möbler; annan tillverkning  
*Manufacture of furniture; manufacturing n.e.c.*
- 361 Huonekalujen valmistus**  
Tillverkning av möbler  
*Manufacture of furniture*
- 3611 Tuolien ja istuinten valmistus**  
Tillverkning av sittmöbler och säten  
*Manufacture of chairs and seats*
- 3612 Muiden toimisto- ja myymäläkalusteiden valmistus**  
Tillverkning av andra kontors- och butiksmöbler  
*Manufacture of other office and shop furniture*
- 3613 Muiden keittiökalusteiden valmistus**  
Tillverkning av andra köksmöbler  
*Manufacture of other kitchen furniture*
- 3614 Muiden huonekalujen valmistus**  
Tillverkning av andra möbler  
*Manufacture of other furniture*
- 3615 Patjojen valmistus**  
Tillverkning av madrasser  
*Manufacture of mattresses*
- 362 Kultasepäntuotteiden ja kolkoiden valmistus**  
Tillverkning av smycken, guld- och silversmedsvaror  
*Manufacture of jewellery and related articles*
- 3621 Kolkoiden ja mitalien valmistus**  
Prägling av mynt och medaljer  
*Striking of coins and medals*
- 3622 Jalokivikorujen ja muiden kultasepäntuotteiden valmistus**  
Tillverkning av smycken och andra guldsmedsprodukter  
*Manufacture of jewellery and related articles n.e.c.*
- 363 Soltinten valmistus**  
Tillverkning av musikinstrument  
*Manufacture of musical instruments*
- 364 Urhelluvälineiden valmistus**  
Tillverkning av sportartiklar  
*Manufacture of sports goods*
- 365 Pellen ja leikkikalujen valmistus**  
Tillverkning av spel och leksaker  
*Manufacture of games and toys*
- 366 Muiden tuotteiden valmistus**  
Diverse övrig tillverkning  
*Miscellaneous manufacturing n.e.c.*
- 3661 Epäaitojen korujen valmistus**  
Tillverkning av bijouterivaror  
*Manufacture of imitation jewellery*
- 3662 Harjojen valmistus**  
Tillverkning av borstbinderiarbeten  
*Manufacture of brooms and brushes*
- 3663 Muualla luokittelematon valmistus**  
Diverse annan tillverkning  
*Other manufacturing n.e.c.*
- 37 Kierrätys**  
Återvinning  
*Recycling*

- 371 Metallijätteen ja -romun kierrätys**  
Återvinning av skrot och avfall av metall  
*Recycling of metal waste and scrap*
- 372 Muiden jätteen ja romujen kierrätys**  
Återvinning av skrot och avfall av icke-metall  
*Recycling of non-metal waste and scrap*
- E Sähkö-, kaasu- ja vesihuolto**  
El-, gas-, värme- och vattenförsörjning  
*Electricity, gas and water supply*
- 40 Sähkö-, kaasu- ja lämpöhuolto**  
El-, gas-, ång- och hetvattenförsörjning  
*Electricity, gas, steam and hot water supply*
- 401 Sähkön tuotanto ja jakelu**  
Elförsörjning  
*Production and distribution of electricity*
- 4011 Yhdyskuntia palveleva sähkön tuotanto mukaan lukien yhteistuotantolämpö**  
El- och värmeproduktion för samhällen inkl. samproduktionsvärme  
*Production of electricity by public utilities, including incidental generation of steam and hot water*
- 40111 Sähkön tuotanto vesivoimalla yhdyskuntia varten**  
Elproduktion med vattenkraft för samhällen  
*Production of electricity with hydro-power by public utilities*
- 40112 Sähkön erillistuotanto lämpövoimalla yhdyskuntia varten**  
Separat elproduktion med värmekraft för samhällen  
*Separate production of electricity with thermal power by public utilities*
- 40113 Sähkön ja lämmön yhteistuotanto lämpövoimalla yhdyskuntia varten**  
Samproduktion av el och värme med värmekraft för samhällen  
*Production of electricity with thermal power by public utilities, including incidental generation of steam and hot water*
- 40114 Sähkön tuotanto ydinvoimalla yhdyskuntia varten**  
Elproduktion med kärnkraft för samhällen  
*Production of electricity with nuclear power by public utilities*
- 40119 Sähkön tuotanto muulla tavalla yhdyskuntia varten**  
Elproduktion med andra metoder för samhällen  
*Other production of electricity by public utilities*
- 4012 Sähkön siirto ja jakelu**  
El- och värmedistribution  
*Transfer and distribution of electricity*
- 40121 Sähkön siirto**  
Elöverföring  
*Transfer of electricity*
- 40122 Sähkön jakelu mukaan lukien sen yhteydessä tapahtuva lämmön jakelu**  
Eldistribution inklusive värmedistribution i anslutning härtil  
*Distribution of electricity, including distribution of incidentally generated steam and hot water*
- 4013 Teollisuuden omatarkelainen sähkön tuotanto mukaan lukien yhteistuotantolämpö**  
El- och värmeproduktion inom industrin för industrins eget bruk  
*Production of electricity for own use by industries, including incidental generation of steam and hot water*
- 40131 Teollisuuden omatarkelainen sähkön tuotanto vesivoimalla**  
Elproduktion med vattenkraft för eget bruk inom industrin  
*Production of electricity with hydro-power for own use by industries*
- 40132 Teollisuuden omatarkelainen sähkön tuotanto lämpövoimalla mukaan lukien yhteistuotantolämpö**  
Elproduktion med värmekraft för eget bruk inom industrin (inklusive samproduktionsvärme)  
*Production of electricity with thermal power for own use by industries, including incidental generation of steam and hot water*
- 40139 Teollisuuden omatarkelainen sähkön tuotanto muulla tavalla**  
Elproduktion med andra metoder för eget bruk inom industrin  
*Other production of electricity for own use by industries*
- 402 Kaasun tuotanto ja jakelu**  
Gasförsörjning  
*Manufacture of gas; distribution of gaseous fuels through mains*
- 403 Lämmön tuotanto ja jakelu**  
Ång- och hetvattenförsörjning  
*Steam and hot water supply*
- 4031 Yhdyskuntien kaukolämmön erillistuotanto ja jakelu**  
Separat produktion och distribution av fjärrvärme för samhällen  
*Separate production and distribution of district heat by public utilities*
- 4032 Teollisuuden lämmön tuotanto**  
Värmeproduktion inom industrin  
*Steam and hot water production by industries*
- 41 Veden puhdistus ja jakelu**  
Vattenförsörjning  
*Collection, purification and distribution of water*
- F Rakentaminen**  
Byggsamhet  
*Construction*
- 45 Rakentaminen**  
Byggsamhet  
*Construction*
- 451 Rakennusalueen pohjatyöt**  
Mark- och grundarbeten  
*Site preparation*
- 4511 Raivaus, purku ja pohjarakentaminen**  
Rivning av hus; markarbeten  
*Demolition and wrecking of buildings; earth moving*
- 4512 Maaperän koeporaus**  
Markundersökning  
*Test drilling and boring*
- 452 Talonrakentaminen; maa- ja vesirakentaminen**  
Bygg- och anläggningsarbeten  
*Building of complete constructions or parts thereof; civil engineering*
- 4521 Talojen, siltojen ym. rakennelmien rakentaminen**  
Uppförande av hus, broar och andra byggnadsverk  
*General construction of buildings and civil engineering works*
- 45211 Talojen rakentaminen**  
Uppförande av hus  
*General construction of buildings*
- 45219 Siltojen, tunnelien, sähkölinjojen ym. rakentaminen**  
Uppförande av broar, tunnlar, elektriska linjer m.m.  
*General construction of bridges, tunnels, electricity lines, etc.*
- 4522 Kattotyöt**  
Takarbeten  
*Erection of roof covering and frames*
- 4523 Teiden, lentokenttien ja urheilukenttien rakentaminen**  
Anläggning av vägar, flygfält och idrottsanläggningar  
*Construction of highways, roads, airfields and sport facilities*
- 4524 Vesirakentaminen**  
Vattenbyggnad  
*Construction of water projects*
- 4525 Muu erikoisalojen rakentaminen**  
Andra bygg- och anläggningsarbeten  
*Other construction work involving special trades*
- 453 Rakennusasennus**  
Bygginstallationer  
*Building installation*
- 4531 Sähköasennukset**  
Elinstallationer  
*Installation of electrical wiring and fittings*
- 4532 Eristystyöt**  
Isoleringsarbeten  
*Insulating work activities*
- 4533 LVI-asennukset**  
VVS-arbeten  
*Plumbing*
- 4534 Muu rakennusasennus**  
Andra bygginstallationer  
*Other building installation*
- 454 Rakentamisen viimeistelytyöt**  
Slutbehandling av byggnader  
*Building completion*
- 4541 Rappaus- ja maalaritöet**  
Puts-, fasad- och stuckatörsarbeten  
*Plastering*
- 4542 Rakennuspuusepäinasennukset**  
Byggnadssnickeriarbeten  
*Joinery installation*

- 4543 **Lattian ja seinien päällysty**  
Golv- och väggbeläggningsarbeten  
*Floor and wall covering*
- 4544 **Maalaus ja lasitus**  
Måleri- och glasmåsteriarbeten  
*Painting and glazing*
- 45441 **Maalaus**  
Måleriarbeten  
*Painting*
- 45442 **Lasitus**  
Glasmåsteriarbeten  
*Glazing*
- 4545 **Muut rakentamisen viimeistelytyöt**  
Annan slutförhandling av byggnader  
*Other building completion*
- 455 **Rakennuskonevuokraus käyttäjineen**  
Uthyrning av bygg- och anläggningsmaskiner med förare  
*Renting of construction or demolition equipment with operator*
- G** **Tukku- ja vähittäiskauppa; moottoriajoneuvojen sekä henkilökohtaisten esineiden ja kotitalousesineiden korjaus**  
Partihandel och detaljhandel; reparation av motorfordon, hushållsartiklar och personliga artiklar  
*Wholesale and retail trade; repair of motor vehicles, motorcycles and personal and household goods*
- 50 **Moottoriajoneuvojen kauppa, korjaus ja huolto sekä polttoaineen vähittäismyynti**  
Handel med och service av motorfordon; detaljhandel med drivmedel  
*Sale, maintenance and repair of motor vehicles and motorcycles; retail sale of automotive fuel*
- 501 **Moottoriajoneuvojen kauppa**  
Handel med motorfordon  
*Sale of motor vehicles*
- 50101 **Moottoriajoneuvojen tukkukauppa**  
Partihandel med motorfordon  
*Wholesale of motor vehicles*
- 50102 **Moottoriajoneuvojen vähittäiskauppa**  
Detaljhandel med motorfordon  
*Retail sale of motor vehicles*
- 50103 **Matkailuvaunujen vähittäiskauppa**  
Detaljhandel med husvagnar  
*Retail sale of caravans and motorhomes*
- 502 **Moottoriajoneuvojen huolto ja korjaus**  
Underhåll och reparation av motorfordon  
*Maintenance and repair of motor vehicles*
- 50201 **Autojen korjaus**  
Reparation av bilar  
*Non-specialized maintenance and repair of motor vehicles*
- 50202 **Renkaiden korjaus**  
Reparation av däck  
*Tyre service*
- 503 **Moottoriajoneuvojen osien ja varusteiden kauppa**  
Handel med reservdelar och tillbehör till motorfordon  
*Sale of motor vehicle parts and accessories*
- 50301 **Moottoriajoneuvojen osien ja varusteiden tukkukauppa**  
Partihandel med reservdelar och tillbehör till motorfordon  
*Wholesale of motor vehicle parts and accessories*
- 50302 **Moottoriajoneuvojen osien ja varusteiden vähittäiskauppa**  
Detaljhandel med reservdelar och tillbehör till motorfordon  
*Retail sale of motor vehicle parts and accessories*
- 50303 **Renkaiden tukkukauppa**  
Partihandel med däck  
*Wholesale of tyres*
- 50304 **Renkaiden vähittäiskauppa**  
Detaljhandel med däck  
*Retail sale of tyres*
- 504 **Moottoripyörien kauppa, korjaus ja huolto sekä osien ja varusteiden kauppa**  
Handel med och service av motorcyklar inkl. reservdelar och tillbehör  
*Sale, maintenance and repair of motorcycles and related parts and accessories*
- 50401 **Moottoripyörien sekä niiden osien ja varusteiden tukkukauppa**  
Partihandel med motorcyklar inkl. reservdelar och tillbehör  
*Wholesale of motorcycles and related parts and accessories*
- 50402 **Moottoripyörien sekä niiden osien ja varusteiden vähittäiskauppa**  
Detaljhandel med motorcyklar inkl. reservdelar och tillbehör  
*Retail sale of motorcycles and related parts and accessories*
- 50403 **Moottoripyörien huolto ja korjaus**  
Service och reparation av motorcyklar  
*Maintenance and repair of motorcycles*
- 505 **Polttoaineiden vähittäiskauppa**  
Detaljhandel med drivmedel  
*Retail sale of automotive fuel*
- 50501 **Huoltamotointa**  
Servicestationsverksamhet  
*Service station activities*
- 50502 **Polttoainelaiden vähittäiskauppa automaateista**  
Detaljhandel med bränsle från automater  
*Automated retail sale of automotive fuel*
- 51 **Agentuuritoiminta ja tukkukauppa poislukien moottoriajoneuvojen kauppa**  
Parti- och agenturhandel utom med motorfordon  
*Wholesale trade and commission trade, except of motor vehicles and motorcycles*
- 511 **Agentuuritoiminta**  
Agenturhandel  
*Wholesale on a fee or contract basis*
- 5111 **Maatalousraaka-aineiden, teuraseläinten, tekstiiliraaka-aineiden sekä puolivalmisteiden agentuuritoiminta**  
Agenturhandel med jordbruksråvaror, levande djur, textilråvaror och textiilhalvfabrikat  
*Agents involved in the sale of agricultural raw materials, live animals, textile raw materials and semi-finished goods*
- 5112 **Polttoaineiden, malmien, metallien ja teollisuuskemikaalien agentuuritoiminta**  
Agenturhandel med bränsle, malm, metaller och industrikemikalier  
*Agents involved in the sale of fuels, ores, metals and industrial chemicals*
- 5113 **Puutavaran ja rakennusmateriaalien agentuuritoiminta**  
Agenturhandel med virke och byggmaterial  
*Agents involved in the sale of timber and building materials*
- 5114 **Koneiden ja laitteiden agentuuritoiminta**  
Agenturhandel med maskiner, industriell utrustning, fartyg och luftfartyg  
*Agents involved in the sale of machinery, industrial equipment, ships and aircraft*
- 5115 **Huonekalujen, kotitaloustarvikkeiden ja rautakauppatavaroiden agentuuritoiminta**  
Agenturhandel med möbler, hushålls- och järnhandelsvaror  
*Agents involved in the sale of furniture, household goods, hardware and ironmongery*
- 5116 **Tekstiilien, vaatteiden, jalkineiden ja nahkavalmisteen agentuuritoiminta**  
Agenturhandel med textilier, kläder, skodon och lädervaror  
*Agents involved in the sale of textiles, clothing, footwear and leather goods*
- 5117 **Elintarvikkeiden, juomien ja tupakan agentuuritoiminta**  
Agenturhandel med livsmedel, drycker och tobak  
*Agents involved in the sale of food, beverages and tobacco*
- 5118 **Muu erikoistunut agentuuritoiminta**  
Agenturhandel med annat specialsortiment  
*Agents specializing in the sale of particular products or ranges of products n.e.c.*
- 51181 **Paperialan agentuuritoiminta**  
Agenturhandel inom pappersbranschen  
*Agents involved in the sale of paper and paper products*
- 51189 **Muulla mainitsematon erikoistunut agentuuritoiminta**  
Diverse övrig agenturhandel med specialsortiment  
*Agents specializing in the sale of particular products or ranges of products n.e.c.*
- 5119 **Yleisagentuuritoiminta**  
Agenturhandel med blandat sortiment  
*Agents involved in the sale of a variety of goods*

- 512-517 Tukkukauppa**  
Partihandel  
*Wholesale trade*
- 512 Maatalousraaka-aineiden ja teuraseläinten tukkukauppa**  
Partihandel med jordbruksråvaror och levande djur  
*Wholesale of agricultural raw materials and live animals*
- 5121 Viljan, sementen ja eläinrehujen tukkukauppa**  
Partihandel med spannmål, utsäde och djurfoder  
*Wholesale of grain, seeds and animal feeds*
- 5122 Kukkien ja taimien tukkukauppa**  
Partihandel med blommor och växter  
*Wholesale of flowers and plants*
- 5123 Teuraseläinten tukkukauppa**  
Partihandel med levande djur  
*Wholesale of live animals*
- 5124 Turkisten ja nahkojen tukkukauppa**  
Partihandel med hudar, skinn och läder  
*Wholesale of hides, skins and leather*
- 5125 Raakatupakan tukkukauppa**  
Partihandel med råtabak  
*Wholesale of unmanufactured tobacco*
- 513 Ravinto- ja nautintoaineiden tukkukauppa**  
Partihandel med livsmedel, drycker och tobak  
*Wholesale of food, beverages and tobacco*
- 5131 Juures-, vihannes- ja hedelmätukkukauppa**  
Partihandel med frukt och grönsaker  
*Wholesale of fruit and vegetables*
- 5132 Lihan ja lihatuotteiden tukkukauppa**  
Partihandel med kött och köttvaror  
*Wholesale of meat and meat products*
- 5133 Maitotaloustuotteiden, munien sekä ravintoöljyjen ja -rasvojen tukkukauppa**  
Partihandel med mejeriprodukter, ägg, matolja och matfett  
*Wholesale of dairy produce, eggs and edible oils and fats*
- 51331 Maitotaloustuotteiden, ravintoöljyjen ja -rasvojen tukkukauppa**  
Partihandel med mejeriprodukter, matolja och matfett  
*Wholesale of dairy produce and edible oils and fats*
- 51332 Munatukkukauppa**  
Partihandel med ägg  
*Wholesale of eggs*
- 5134 Alkoholijuomien ja muiden juomien tukkukauppa**  
Partihandel med alkoholhaltiga och andra drycker  
*Wholesale of alcoholic and other beverages*
- 5135 Tupakkatuotteiden tukkukauppa**  
Partihandel med tobak  
*Wholesale of tobacco products*
- 5136 Sokerin, suklaan ja makeisten tukkukauppa**  
Partihandel med socker, choklad och sockerkonfektyrer  
*Wholesale of sugar and chocolate and sugar confectionery*
- 5137 Kahvin, teen, kaakaon ja mausteiden tukkukauppa**  
Partihandel med kaffe, te, kakao och kryddor  
*Wholesale of coffee, tea, cocoa and spices*
- 5138 Muiden elintarvikkeiden (esim. kalojen, äyriäisten ja nilviäisten) tukkukauppa**  
Partihandel med andra livsmedel, bl.a. fisk-, skal- och blötdjur  
*Wholesale of other food including fish, crustaceans and molluscs*
- 51381 Kalatukkukauppa**  
Partihandel med fisk  
*Wholesale of fish*
- 51382 Luontalstuotteiden tukkukauppa**  
Partihandel med hälsokost  
*Wholesale of health foods*
- 51389 Muualla mainitsematon elintarvikkeiden tukkukauppa**  
Diverse övrig partihandel med livsmedel  
*Wholesale of food n.e.c.*
- 5139 Elintarvikkeiden, juomien ja tupakan yleistukkukauppa**  
Icke specialiserad partihandel med livsmedel, drycker och tobak  
*Non-specialized wholesale of food, beverages and tobacco*
- 514 Taloustavarojen tukkukauppa**  
Partihandel med hushållsvaror  
*Wholesale of household goods*
- 5141 Tekstilitukkukauppa**  
Partihandel med textilier  
*Wholesale of textiles*
- 51411 Kangas- ja lankatukkukauppa**  
Partihandel med tyger och garn  
*Wholesale of fabrics and yarns*
- 51412 Tekstili valmisteluiden tukkukauppa**  
Partihandel med textilvaror  
*Wholesale of textiles*
- 5142 Vaatteiden ja jalkineiden tukkukauppa**  
Partihandel med kläder och skodon  
*Wholesale of clothing and footwear*
- 51421 Vaatteiden tukkukauppa**  
Partihandel med kläder  
*Wholesale of clothing*
- 51422 Jalkineiden tukkukauppa**  
Partihandel med skodon  
*Wholesale of footwear*
- 5143 Kodinkoneiden ja kodin sähkölaitteiden sekä viihde-elektronikan tukkukauppa**  
Partihandel med hushållsapparater, radio- och TV-varor  
*Wholesale of electrical household appliances and radio and television goods*
- 51431 Kodinkoneiden ja kodin sähkölaitteiden tukkukauppa**  
Partihandel med hushållsmaskiner och -apparater  
*Wholesale of electrical household appliances*
- 51432 Viihde-elektronikan tukkukauppa**  
Partihandel med hemelektronik  
*Wholesale of radio and television goods*
- 5144 Lasin, posliinin, tapettien ja kodin puhdistusaineiden tukkukauppa**  
Partihandel med glas och porslin, tapeter, rengöringsmedel  
*Wholesale of china and glassware, wallpaper and cleaning materials*
- 51441 Taloustarvikkeiden tukkukauppa**  
Partihandel med husgeråd  
*Wholesale of household articles*
- 51442 Tapettien tukkukauppa**  
Partihandel med tapeter  
*Wholesale of wallpaper*
- 51443 Kodin puhdistusaineiden tukkukauppa**  
Partihandel med rengöringsmedel för hushåll  
*Wholesale of household cleaning materials*
- 5145 Hajuvesien ja kosmetiikan tukkukauppa**  
Partihandel med parfym och kosmetika  
*Wholesale of perfume and cosmetics*
- 5146 Laboratorio- ja sairaanhoitovälineiden sekä apteekkitavarojen tukkukauppa**  
Partihandel med medicinsk utrustning och apoteksvaror  
*Wholesale of pharmaceutical goods*
- 51461 Lääketukkukauppa**  
Partihandel med läkemedel  
*Wholesale of drugs*
- 51462 Laboratorio- ja sairaanhoitovälineiden tukkukauppa**  
Partihandel med laboratorieredskap och sjukvårdsartiklar  
*Wholesale of diagnostic instruments and medical and orthopaedic equipment*
- 5147 Muiden kotitaloustavarojen tukkukauppa**  
Partihandel med andra hushållsvaror  
*Wholesale of other household goods*
- 51471 Huonekalujen ja mattojen tukkukauppa**  
Partihandel med möbler och mattor  
*Wholesale of furniture and carpets*
- 51472 Lattianpäällysteiden tukkukauppa**  
Partihandel med golvbeläggingsmaterial  
*Wholesale of floor coverings*
- 51473 Paperi- ja toimistotarvikkeiden tukkukauppa**  
Partihandel med pappersvaror och kontorsmaterial  
*Wholesale of stationery and other office supplies*
- 51474 Kirjatukkukauppa**  
Partihandel med böcker  
*Wholesale of books*

- 51475 Valokuvausvälineiden ja -tarvikkeiden tukkukauppa**  
Partihandel med fotograferingsutrustning och -tillbehör  
*Wholesale of photographic equipment and supplies*
- 51476 Optisen alan tukkukauppa**  
Partihandel med optiska artiklar  
*Wholesale of optical goods*
- 51477 Kellojen ja jalometallituotteiden tukkukauppa**  
Partihandel med ur och produkter av ädelmetaller  
*Wholesale of watches, clocks and jewellery*
- 51478 Urheilualan tukkukauppa**  
Partihandel med sportartiklar  
*Wholesale of sport goods*
- 51481 Musiikkitarvikkeiden tukkukauppa**  
Partihandel med musikartiklar  
*Wholesale of musical instruments and supplies*
- 51482 Veneiden ja veneilytarvikkeiden tukkukauppa**  
Partihandel med båtar och tillbehör till båtar  
*Wholesale of boats and boating accessories*
- 51483 Lelujen ja pelien tukkukauppa**  
Partihandel med leksaker och spel  
*Wholesale of toys and games*
- 51489 Muu kotitaloustavaroiden tukkukauppa**  
Övrig partihandel med hushållsvaror  
*Wholesale of other household goods n.e.c.*
- 515 Puolivalmisteiden, jätteiden ja romun tukkukauppa poislukien maatalousraaka-aineet**  
Partihandel med insatsvaror utom från jordbruket samt avfallsprodukter  
*Wholesale of non-agricultural intermediate products, waste and scrap*
- 5151 Polttoainetukkukauppa**  
Partihandel med bränslen  
*Wholesale of solid, liquid and gaseous fuels and related products*
- 51511 Nestemäisten polttoaineiden tukkukauppa**  
Partihandel med flytande bränslen  
*Wholesale of liquid fuels*
- 51512 Maakaasun tukkukauppa**  
Partihandel med naturgas  
*Wholesale of natural gas*
- 51519 Muiden polttoaineiden tukkukauppa**  
Partihandel med övriga bränslen  
*Wholesale of other fuels*
- 5152 Raakametallien ja metallimalmien tukkukauppa**  
Partihandel med metaller och metallmalmer  
*Wholesale of metals and metal ores*
- 5153 Puun ja rakennusmateriaalien tukkukauppa**  
Partihandel med virke, andra byggmaterial och sanitetsgoods  
*Wholesale of wood, construction materials and sanitary equipment*
- 51531 Raakapuutukkukauppa**  
Partihandel med virkesrävara  
*Wholesale of roundwood*
- 51532 Puutavaratuotetukkukauppa**  
Partihandel med trävaruprodukter  
*Wholesale of wood products*
- 51533 Metall- ja kivennäistuotteiden tukkukauppa**  
Partihandel med metall- och mineralprodukter  
*Wholesale of metal and mineral products*
- 51539 Rakennustarvikkeiden yleistukkukauppa**  
Partihandel med byggmaterial  
*Non-specialized wholesale of construction materials*
- 5154 Rautakauppatavaroiden ja lvi-laitteiden tukkukauppa**  
Partihandel med jämhandelsvaror och VVS-armatur  
*Wholesale of hardware and of plumbing and heating equipment and supplies*
- 51541 Työkalu- ja tarviketukkukauppa**  
Partihandel med verktyg och tillbehör  
*Wholesale of tools and materials*
- 51542 Lämpö-, vesi- ja ilmastointilaitteiden tukkukauppa**  
Partihandel med värme-, vatten- och ventilationsanläggningar  
*Wholesale of plumbing and heating equipment and supplies*
- 51549 Työkalujen, lvi-laitteiden ja -tarvikkeiden yleistukkukauppa**  
Partihandel med arbetsredskap, VVS-anläggningar och -tillbehör  
*Non-specialized wholesale of tools and of plumbing and heating equipment and supplies*
- 5155 Kemiallisten tuotteiden tukkukauppa**  
Partihandel med kemiska produkter  
*Wholesale of chemical products*
- 5156 Muiden puolivalmisteiden tukkukauppa**  
Partihandel med övriga insatsvaror  
*Wholesale of other intermediate products*
- 5157 Jätteiden ja romun tukkukauppa**  
Partihandel med avfallsprodukter och skrot  
*Wholesale of waste and scrap*
- 516 Koneiden, laitteiden ja tarvikkeiden tukkukauppa**  
Partihandel med maskiner och utrustning  
*Wholesale of machinery, equipment and supplies*
- 5161 Metallin ja puun työstökoneiden tukkukauppa**  
Partihandel med verktygsmaskiner  
*Wholesale of machine tools*
- 5162 Rakennuskoneiden tukkukauppa**  
Partihandel med bygg- och anläggningsmaskiner  
*Wholesale of construction machinery*
- 5163 Tekstiliiteollisuuden koneiden tukkukauppa**  
Partihandel med textil-, sy- och stickmaskiner  
*Wholesale of machinery for the textile industry, and of sewing and knitting machines*
- 5164 Konttorikoneiden ja -laitteiden tukkukauppa**  
Partihandel med kontorsmaskiner och kontorsutrustning  
*Wholesale of office machinery and equipment*
- 51641 Tietokonelaiteistojen tukkukauppa**  
Partihandel med databehandlingsutrustning  
*Wholesale of computer hardware*
- 51642 Toimistokoneiden tukkukauppa**  
Partihandel med kontorsmaskiner  
*Wholesale of office machinery*
- 51643 Toimitilakalusteiden tukkukauppa**  
Partihandel med kontorsmöbler  
*Wholesale of office furniture*
- 5165 Muiden teollisuuden, kaupan ja merenkulun laitteiden tukkukauppa**  
Partihandel med andra maskiner för industri, handel och sjöfart  
*Wholesale of other machinery for use in industry, trade and navigation*
- 51651 Sähkötarviketukkukauppa**  
Partihandel med elartiklar  
*Wholesale of electrical equipment and supplies*
- 51652 Tietoliikennevälineiden tukkukauppa**  
Partihandel med kommunikationsutrustning  
*Wholesale of telecommunication equipment and electronic components*
- 51659 Muualla mainitsemattomien koneiden ja tarvikkeiden tukkukauppa**  
Diverse övrig partihandel med maskiner och utrustning  
*Wholesale of machinery for industry, trade and navigation n.e.c.*
- 5166 Maa- ja metsätalousteknisten ja -tarvikkeiden tukkukauppa mukaanlukien traktorit**  
Partihandel med maskiner och verktyg för jordbruket inkl. traktorer  
*Wholesale of agricultural machinery and accessories and implements, including tractors*
- 517 Muu tukkukauppa**  
Övrig partihandel  
*Other wholesale*
- 51701 Yleistukkukauppa**  
Allmän partihandel  
*Non-specialized wholesale*
- 51709 Muualla mainitsematon tukkukauppa**  
Diverse övrig partihandel  
*Wholesale n.e.c.*
- 52 Vähittäiskauppa poislukien moottoriajoneuvot; kotitaloustavaroiden korjaus**  
Detaljhandel utom med motorfordon; reparation av hushållsartiklar och personliga artiklar  
*Retail trade, except of motor vehicles and motorcycles; repair of personal and household goods*
- 521 Vähittäiskauppa erikoistumattomissa myymälöissä**  
Detaljhandel med breitt sortiment  
*Retail sale in non-specialized stores*

- 5211 Elintarvikkeiden, juomien ja tupakan erikoistumaton vähittäiskauppa**  
 Detaljhandel med brett sortiment, mest livsmedel, drycker och tobak  
*Retail sale in non-specialized stores with food, beverages or tobacco predominating*
- 52111 Supermarketkauppa**  
 Supermarkethandel  
*Retail sale in supermarkets*
- 52112 Päivittäistavaroiden yleisvähittäiskauppa**  
 Allmän detaljhandel med dagligvaror  
*Retail sale of perishable goods in non-specialized stores*
- 52113 Kioskit**  
 Kiosker  
*Retail sale from kiosks*
- 5212 Muu vähittäiskauppa erikoistumattomissa myymälöissä**  
 Annan detaljhandel med brett sortiment  
*Other retail sale in non-specialized stores*
- 52121 Itsepalvelutavaratalot**  
 Självbetjäningsvaruhus  
*Retail sale in self-service department stores*
- 52122 Tavaratalot**  
 Varuhus  
*Retail sale in department stores*
- 52129 Muut erikoistumattomat laajan tavaravalkoiman omaavat myymälät**  
 Övriga icke-specialiserade affärer med brett sortiment  
*Retail sale in other non-specialized stores stocked with a wide range of goods*
- 522 Elintarvikkeiden, juomien ja tupakan vähittäiskauppa erikoismyymälöissä**  
 Specialiserad butikshandel med livsmedel, drycker och tobak  
*Retail sale of food, beverages and tobacco in specialized stores*
- 5221 Hedelmien ja vihannesten vähittäiskauppa**  
 Butikshandel med frukt och grönsaker  
*Retail sale of fruit and vegetables*
- 5222 Lihan ja lihatuotteiden vähittäiskauppa**  
 Butikshandel med kött och charkuterier  
*Retail sale of meat and meat products*
- 5223 Kalan, äyriäisten ja nilviäisten vähittäiskauppa**  
 Butikshandel med fisk, skal- och blötdjur  
*Retail sale of fish, crustaceans and molluscs*
- 5224 Leipomotuotteiden ja makeisten vähittäiskauppa**  
 Butikshandel med bröd, konditorivaror och konfektyrer  
*Retail sale of bread, cakes, flour confectionery and sugar confectionery*
- 52241 Leipomotuotteiden vähittäiskauppa**  
 Butikshandel med bröd och konditorivaror  
*Retail sale of bakery products*
- 52242 Makeisten vähittäiskauppa**  
 Butikshandel med konfektyrer  
*Retail sale of sugar confectionery*
- 5225 Alkoholijuomien ja muiden juomien vähittäiskauppa**  
 Butikshandel med alkoholhaltiga och andra drycker  
*Retail sale of alcoholic and other beverages*
- 5226 Tupakkatuotteiden vähittäiskauppa**  
 Tobakshandel  
*Retail sale of tobacco products*
- 5227 Muu päivittäistavaroiden vähittäiskauppa erikoismyymälöissä**  
 Annan specialiserad butikshandel med dagligvaror  
*Other retail sale of food, beverages and tobacco in specialized stores*
- 52271 Maitotaloustuotteiden vähittäiskauppa**  
 Butikshandel med mjölkhusälämningsprodukter  
*Retail sale of dairy produce*
- 52272 Jäätelökioskit**  
 Glasskiosker  
*Ice-cream sale from kiosks*
- 52273 Luontaistuotteiden vähittäiskauppa**  
 Butikshandel med hälsokost  
*Retail sale of health foods*
- 52279 Muu päivittäistavaroiden erikoisvähittäiskauppa**  
 Övrig specialiserad butikshandel med dagligvaror  
*Other specialized retail sale of perishable goods*
- 523 Lääkkeiden, sairaanhoitotarvikkeiden sekä kosmetiikka- ja hygieniatuotteiden vähittäiskauppa**  
 Butikshandel med läkemedel, sjukvårdsartiklar, kosmetika och hygienartiklar  
*Retail sale of pharmaceutical and medical goods, cosmetic and toilet articles*
- 5231 Apteekit**  
 Apotekshandel  
*Dispensing chemists*
- 5232 Terveystarvikkeiden vähittäiskauppa**  
 Butikshandel med sjukvårdsartiklar  
*Retail sale of medical and orthopaedic goods*
- 5233 Kemikaalituotteiden vähittäiskauppa**  
 Butikshandel med kosmetika och hygienartiklar  
*Retail sale of cosmetic and toilet articles*
- 524 Muu uusien tavaroiden vähittäiskauppa erikoismyymälöissä**  
 Övrig specialiserad butikshandel med nya varor  
*Other retail sale of new goods in specialized stores*
- 5241 Tekstiilien vähittäiskauppa**  
 Butikshandel med textilier  
*Retail sale of textiles*
- 52411 Kankaiden vähittäiskauppa**  
 Butikshandel med tyger  
*Retail sale of fabrics*
- 52412 Lankojen ja käsityötarvikkeiden vähittäiskauppa**  
 Butikshandel med garn och handarbetsstillbehör  
*Retail sale of yarns and needlework supplies*
- 52413 Sisustustekstiilien vähittäiskauppa**  
 Butikshandel med inredningstextiler  
*Retail sale of household furnishings of textile materials*
- 5242 Vaatteiden vähittäiskauppa**  
 Butikshandel med kläder  
*Retail sale of clothing*
- 52421 Naisten vaatteisiin erikoistunut vähittäiskauppa**  
 Butikshandel specialiserad på damkläder  
*Retail sale of women's clothing in specialized stores*
- 52422 Miesten vaatteisiin erikoistunut vähittäiskauppa**  
 Butikshandel specialiserad på herrkläder  
*Retail sale of men's clothing in specialized stores*
- 52423 Turkistan ja nahkavaatteiden vähittäiskauppa**  
 Butikshandel med pälsverk och läderkläder  
*Retail sale of furs and leather clothing*
- 52424 Lastenvaatteiden vähittäiskauppa**  
 Butikshandel med barnkläder  
*Retail sale of children's clothing*
- 52425 Lakkien ja hattujen vähittäiskauppa**  
 Butikshandel med mössor och hattar  
*Retail sale of hats and caps*
- 52429 Vaatteiden yleisvähittäiskauppa**  
 Allmän butikshandel med kläder  
*Retail sale of clothing in non-specialized stores*
- 5243 Jalkineiden ja nahkatavaroiden vähittäiskauppa**  
 Butikshandel med skodon och lädervaror  
*Retail sale of footwear and leather goods*
- 52431 Jalkineiden vähittäiskauppa**  
 Butikshandel med skodon  
*Retail sale of footwear*
- 52432 Lakkujen vähittäiskauppa**  
 Butikshandel med väskor  
*Retail sale of bags*
- 5244 Huonekalujen, valaisimien ja muiden kotitaloustarvikkeiden vähittäiskauppa**  
 Butikshandel med möbler, belysnings- och belysningsartiklar  
*Retail sale of furniture, lighting equipment and household articles n.e.c*
- 52441 Huonekalujen vähittäiskauppa**  
 Butikshandel med möbler  
*Retail sale of furniture*
- 52442 Muu sisustustarvikkeiden vähittäiskauppa**  
 Annan butikshandel med inredningsartiklar  
*Retail sale of other home furnishings*
- 52443 Sähkötarvikkeiden ja valaisimien vähittäiskauppa**  
 Butikshandel med elartiklar och belysningsarmatur  
*Retail sale of lighting and other electrical equipment*

- 52444 Kumi- ja muovitarvikkeiden vähittäiskauppa**  
Butikshandel med gummi- och plastvaror  
*Retail sale of rubber and plastics goods*
- 52445 Taloustarvikkeiden vähittäiskauppa**  
Butikshandel med husgeråd  
*Retail sale of household articles*
- 5245 Kodinkoneiden, viihde-elektroniikan ja musiikkitarvikkeiden vähittäiskauppa**  
Butikshandel med hushållsapparater samt radio- och TV-varor  
*Retail sale of electrical household appliances and radio and television goods*
- 52451 Kodinkoneiden ja viihde-elektroniikan vähittäiskauppa**  
Butikshandel med hushållsapparater och hemelektronik  
*Retail sale of household appliances and radio and television goods*
- 52452 Musiikkitarvikkeiden vähittäiskauppa**  
Butikshandel med musikartiklar  
*Retail sale of musical equipment and supplies*
- 5246 Rautakauppatavaroiden, maalien ja lasin vähittäiskauppa**  
Butikshandel med järnhandelsvaror, färger och glas  
*Retail sale of hardware, paints and glass*
- 52461 Rauta- ja rakennustarvikkeiden yleisvähittäiskauppa**  
Allmän butikshandel med järn- och byggvaror  
*Non-specialized retail sale of hardware, plumbing and building materials*
- 52462 Maalien vähittäiskauppa**  
Butikshandel med målfärger  
*Retail sale of paints*
- 52469 Muu rauta- ja rakennusalan vähittäiskauppa**  
Annan butikshandel inom järn- och byggbranschen  
*Other retail sale of hardware, plumbing and building materials*
- 5247 Kirjojen, sanomalehtien ja paperitavaran vähittäiskauppa**  
Butikshandel med böcker, tidningar och pappersvaror  
*Retail sale of books, newspapers and stationery*
- 52471 Paperi- ja toimistotarvikkeiden vähittäiskauppa**  
Butikshandel med pappersvaror och kontorsmaterial  
*Retail sale of stationery and office supplies*
- 52472 Kirjojen vähittäiskauppa**  
Butikshandel med böcker  
*Retail sale of books*
- 52473 Aikakausjulkaisujen vähittäiskauppa**  
Butikshandel med tidskrifter  
*Retail sale of periodicals*
- 52474 Lehtikioskit**  
Tidningskiosker  
*Newspaper kiosks*
- 5248 Muu vähittäiskauppa erikoistuneissa myymälöissä**  
Annan specialiserad butikshandel  
*Other retail sale in specialized stores*
- 52481 Kukkien vähittäiskauppa**  
Butikshandel med blommor  
*Retail sale of flowers*
- 52482 Kukkakioskit**  
Blomkiosker  
*Flower kiosks*
- 52483 Puutarha-alan vähittäiskauppa**  
Butikshandel med trädgårdsartiklar  
*Retail sale of gardening goods and supplies*
- 52484 Taideliikkeet**  
Konsthandlar  
*Retail sale of art; art gallery activities*
- 52485 Valokuvausalan vähittäiskauppa**  
Butikshandel med fotoartiklar  
*Retail sale of photographic equipment; photography services*
- 52486 Optisen alan vähittäiskauppa**  
Butikshandel med optiska artiklar  
*Retail sale of optical goods*
- 52487 Kultasepänteosten ja kellojen vähittäiskauppa**  
Butikshandel med guldsmedsprodukter och ur  
*Retail sale of jewellery, watches and clocks*
- 52488 Urheilualan vähittäiskauppa**  
Butikshandel med sportartiklar  
*Retail sale of sports and leisure goods*
- 52491 Veneiden ja veneilytarvikkeiden vähittäiskauppa**  
Butikshandel med båtar och tillbehör till båtar  
*Retail sale of boats and boating accessories*
- 52492 Tietokoneilaitteistojen vähittäiskauppa**  
Butikshandel med databehandlingsutrustning  
*Retail sale of computer hardware*
- 52493 Tietoliikennevälineiden ja toimistokoneiden vähittäiskauppa**  
Butikshandel med kommunikationsutrustning och kontorsmaskiner  
*Retail sale of telecommunication equipment and office machinery*
- 52494 Lemmikkieläinten vähittäiskauppa**  
Butikshandel med sällskapsdjur  
*Retail sale of pet animals*
- 52495 Leikkikalujen ja askartelutarvikkeiden vähittäiskauppa**  
Butikshandel med leksaker och hobbyartiklar  
*Retail sale of toys and hobby materials*
- 52496 Lastenvaunujen ja -tarvikkeiden vähittäiskauppa**  
Butikshandel med barnvagnar och -artiklar  
*Retail sale of perambulators and accessories*
- 52497 Lahjatavaroiden vähittäiskauppa**  
Butikshandel med presentartiklar  
*Retail sale of gift articles*
- 52498 Tapettien ja lattianpäällysteiden vähittäiskauppa**  
Butikshandel med tapeter och golveläggningsmaterial  
*Retail sale of wallpaper and floor covering*
- 52499 Muualla mainitsematon vähittäiskauppa**  
Diverse övrig butikshandel  
*Retail sale of new goods in specialized stores n.e.c.*
- 525 Käytettyjen tavaroiden vähittäiskauppa myymälöissä**  
Butikshandel med antikviteter och andra begagnade varor  
*Retail sale of second-hand goods in stores*
- 52501 Antikviliikkeet**  
Antikvitetsaffärer  
*Antiques shops*
- 52502 Antikvariaattikauppa**  
Antikvariat  
*Second-hand bookshops*
- 52509 Muiden käytettyjen tavaroiden vähittäiskauppa**  
Butikshandel med övriga begagnade varor  
*Retail sale of other second-hand goods in stores*
- 526 Vähittäiskauppa muualla kuin myymälöissä**  
Detaljhandel, ej i butik  
*Retail sale not in stores*
- 5261 Postimyynti**  
Postorderhandel  
*Retail sale via mail order houses*
- 52611 Kirjojen postimyynti**  
Postorderhandel med böcker  
*Retail sale of books via mail order houses*
- 52612 Vaatteiden postimyynti**  
Postorderhandel med kläder  
*Retail sale of clothing via mail order houses*
- 52613 Laajan valikoiman postimyynti**  
Postorderhandel med brett sortiment  
*Non-specialized retail sale via mail order houses*
- 52619 Muu postimyynti**  
Övrig postorderhandel  
*Other retail sale via mail order houses*
- 5262 Tori- ja markkinakauppa**  
Torg- och marknadshandel  
*Retail sale via stalls and markets*
- 5263 Muu vähittäiskauppa muualla kuin myymälöissä**  
Annan detaljhandel, ej i butik  
*Other non-store retail sale*
- 527 Henkilökohtaisten esineiden ja kotitalouksesineiden korjaus**  
Reparation av hushållsartiklar och personliga artiklar  
*Repair of personal and household goods*
- 5271 Jalkineiden ja nahkatuotteiden korjaus**  
Reparation av skodon och andra lädervaror  
*Repair of boots, shoes and other articles of leather*
- 5272 Kotitaloussähkölaitteiden korjaus**  
Reparation av elektriska hushållsartiklar  
*Repair of electrical household goods*

- 5273 Kellojen ja kultasepäntuotteiden korjaus**  
Reparation av ur och guldsmedsvaror  
*Repair of watches, clocks and jewellery*
- 5274 Muu henkilökohtaisten esineiden ja kotitalouksesineiden korjaus**  
Annan reparation av hushållsartiklar och personliga artiklar  
*Repair n.e.c.*
- H Majoitus- ja ravitsemistoiminta**  
Hotell- och restaurangverksamhet  
*Hotels and restaurants*
- 55 Majoitus- ja ravitsemistoiminta**  
Hotell- och restaurangverksamhet  
*Hotels and restaurants*
- 551 Hotellit**  
Hotellverksamhet  
*Hotels*
- 5511 Hotellit, joissa on ravintola**  
Hotellverksamhet med restauranggrörelse  
*Hotels and motels, with restaurant*
- 5512 Hotellit, joissa ei ole ravintolaa**  
Hotellverksamhet utan restauranggrörelse  
*Hotels and motels, without restaurant*
- 552 Leirintäalueet ja muu majoitustoiminta**  
Campingplatsverksamhet och annan logiverksamhet  
*Camping sites and other provision of short-stay accommodation*
- 5521 Retkeilymajat**  
Vandrarhemsverksamhet m.m.  
*Youth hostels and mountain refuges*
- 5522 Leirintäalueet, ml. matkailuvaunuaalueet**  
Campingplatsverksamhet inkl. husvagnsområden  
*Camping sites, including caravan sites*
- 5523 Muu majoitustoiminta**  
Övrig logiverksamhet  
*Other provision of lodgings n.e.c.*
- 55231 Matkustajakodit ja täysihoitolat**  
Resandehems- och pensionatsverksamhet  
*Boarding-houses*
- 55232 Lomakylät**  
Semesterbyverksamhet  
*Holiday villages*
- 55239 Muualla mainitsematon majoitustoiminta**  
Diverse övrig logiverksamhet  
*Provision of short-stay accommodation n.e.c.*
- 553 Ravintolat, kahvila-ravintolat ja ruokakioskit**  
Restaurang-, kafe-restaurang- och livsmedelskioskverksamhet  
*Restaurants*
- 55301 Ravintolat**  
Restauranger  
*Restaurants*
- 55302 Kahvila-ravintolat**  
Kafe-restauranger  
*Cafs*
- 55303 Ruokakioskit**  
Livsmedelskiosker  
*Food kiosks*
- 554 Kahvi-, olut- ja drinkkibaarit**  
Barverksamhet  
*Bars*
- 555 Henkilöstö- ja laitosruokaalat, ateriapalvelu**  
Drift av personalmatsalar, catering och storköksverksamhet  
*Canteens and catering*
- 5551 Henkilöstö- ja laitosruokaalat**  
Drift av personalmatsalar  
*Canteens*
- 5552 Ateriapalvelu**  
Catering  
*Catering*
- I Kuljetus, varastointi ja tietoliikenne**  
Transport, magasinering och kommunikation  
*Transport, storage and communication*
- 60 Maaliikenne; putkijohtokuljetus**  
Landtransport; transport i rörsystem  
*Land transport; transport via pipelines*
- 601 Rautatieliikenne**  
Järnvägstransport  
*Transport via railways*
- 602 Muu maaliikenne**  
Övrig landtransport  
*Other land transport*
- 6021 Muu säännöllinen maitse tapahtuva henkilöliikenne**  
Annan linjebunden landtransport av passagerare  
*Other scheduled passenger land transport*
- 60211 Raitiotie- ja metrolliikenne**  
Spårvagns- och metrotrafik  
*Tram and underground train transport*
- 60212 Säännöllinen linja-autoliikenne**  
Reguljär busstrafik  
*Scheduled bus and motor-coach transport*
- 6022 Taksiliikenne**  
Taxitrafik  
*Taxi operation*
- 6023 Muu maitse tapahtuva henkilöliikenne**  
Annan landtransport av passagerare  
*Other passenger land transport*
- 60231 Linja-autojen tllausliikenne**  
Icke reguljär busstrafik  
*Non-scheduled bus and motor-coach transport*
- 60239 Muualla mainitsematon maitse tapahtuva henkilöliikenne**  
Diverse övrig landtransport av passagerare  
*Land passenger transport n.e.c.*
- 6024 Tieliikenteen tavarankuljetus**  
Vägtransport av gods  
*Freight transport by road*
- 603 Putkijohtokuljetus**  
Transporter i rörsystem  
*Transport via pipelines*
- 61 Vesiliikenne**  
Sjötransport  
*Water transport*
- 611 Meri- ja rannikkoliikenne**  
Transport över hav, kustsjöfart  
*Sea and coastal water transport*
- 61101 Meriliikenteen henkilökuljetus**  
Persontransport över hav  
*Sea passenger transport*
- 61102 Meriliikenteen tavarankuljetus**  
Godstransport över hav  
*Sea freight transport*
- 61103 Kotimaan rannikkoliikenne**  
Kustsjöfart inom landet  
*Domestic coastal water transport*
- 612 Sisävesiliikenne**  
Sjöfart på inre vattenvägar  
*Inland water transport*
- 62 Ilmailiikenne**  
Luftransport  
*Air transport*
- 621 Säännöllinen lentoliikenne**  
Reguljär luftransport  
*Scheduled air transport*
- 622 Tilauslentoliikenne**  
Icke reguljär luftransport  
*Non-scheduled air transport*
- 623 Avaruusliikenne**  
Rymdfart  
*Space transport*
- 63 Liikennettä palveleva toiminta ja matkatoimistot**  
Stödtjänster till transport; resebyråverksamhet  
*Supporting and auxiliary transport activities; activities of travel agencies*
- 631 Lastinkäsittely ja varastointi**  
Godshantering och magasinering  
*Cargo handling and storage*
- 6311 Lastinkäsittely**  
Godshantering  
*Cargo handling*



- 6312 Varastointi**  
Varulagring och magasinering  
*Storage and warehousing*
- 632 Muu liikennettä palveleva toiminta**  
Övriga stödtjänster till transport  
*Other supporting transport activities*
- 6321 Muu maallikennettä palveleva toiminta**  
Övriga stödtjänster till landtransport  
*Other supporting land transport activities*
- 63211 Linja-autoasemat**  
Busstationer  
*Bus and motor-coach stations*
- 63212 Tieliikenteen terminaalitoiminta**  
Terminalverksamhet inom vägtrafik  
*Road transport terminals*
- 63213 Maksullinen pysäköinti**  
Avgiftsbelagd parkering  
*Operation of paid parking lots or garages*
- 63219 Muualla mainitseman maallikennettä palveleva toiminta**  
Diverse övriga stödtjänster till landtransport  
*Other supporting land transport activities n.e.c.*
- 6322 Muu vesiliikennettä palveleva toiminta**  
Övriga stödtjänster till sjöfart  
*Other supporting water transport activities*
- 63221 Satamat**  
Hamnar  
*Harbours*
- 63229 Muualla mainitseman vesiliikennettä palveleva toiminta**  
Diverse övriga stödtjänster till sjöfart  
*Supporting water transport activities n.e.c.*
- 6323 Muu ilmailikennettä palveleva toiminta**  
Övriga stödtjänster till luftfart  
*Other supporting air transport activities*
- 633 Matkatoimistot ja muu matkailua palveleva toiminta**  
Resebyråverksamhet och annan turistservice  
*Activities of travel agencies and tour operators; tourist assistance activities n.e.c.*
- 634 Muu kuljetusvälitys**  
Annan transportförmedling  
*Activities of other transport agencies*
- 63401 Huolinta ja rahtaus**  
Spedition och befraktning  
*Forwarding and freighting*
- 63409 Muualla mainitseman kuljetusvälitys**  
Diverse övrig transportförmedling  
*Activities of other transport agencies n.e.c.*
- 64 Posti- ja teleliikenne**  
Post- och telekommunikationer  
*Post and telecommunications*
- 641 Posti- ja kuriirit toiminta**  
Postbefordran  
*Post and courier activities*
- 6411 Postin toiminta**  
Postbefordran via postverket  
*National post activities*
- 6412 Muu jakelu- ja kuriirit toiminta**  
Annan postbefordran  
*Courier activities other than national post activities*
- 642 Teleliikenne**  
Telekommunikation  
*Telecommunications*
- 64201 Puhelinliikenne**  
Telefontrafik  
*Telephone communication*
- 64202 Muu teleliikenne**  
Övrig teletrafik  
*Other telecommunications*
- 64203 Ohjelmansiirtopalvelut**  
Programöverföringsverksamhet  
*Data transmission services*
- J Rahoitustoiminta**  
Finansiell verksamhet  
*Financial intermediation*
- 65 Rahoituksen välitys poisluken vakuutus**  
Finansförmedling utom försäkring och pensionsfondsverksamhet  
*Financial intermediation, except insurance and pension funding*
- 651 Pankkitoiminta**  
Bankverksamhet  
*Monetary intermediation*
- 6511 Keskuspankkitoiminta**  
Centralbanksverksamhet  
*Central banking*
- 6512 Muu pankkitoiminta**  
Annan bankverksamhet  
*Other monetary intermediation*
- 65121 Talletuspankkitoiminta**  
Depositionsbanksverksamhet  
*Monetary intermediation by deposit banks*
- 65129 Muu pankkimäinen toiminta**  
Övrig bankliknande verksamhet  
*Other monetary intermediation n.e.c.*
- 652 Muu rahoituksen välitys**  
Annan finansförmedling  
*Other financial intermediation*
- 6521 Rahoitusleasing**  
Finansiell leasing  
*Financial leasing*
- 6522 Muu luotonanto**  
Annan kreditgivning  
*Other credit granting*
- 6523 Muu rahoitustoiminta**  
Annan finansiell verksamhet  
*Other financial intermediation n.e.c.*
- 65231 Sijoitus- ja kehitysyhtiötoiminta**  
Utvecklings- och placeringsbolagsverksamhet  
*Investment and development company activities*
- 65232 Rahastotoiminta**  
Fondverksamhet  
*Unit trust activities*
- 65239 Muu sijoitustoiminta**  
Övrig placeringsverksamhet  
*Other investment activities*
- 66 Vakuutustoiminta poisluken pakollinen sosiaalivakuutus**  
Försäkring och pensionsfondsverksamhet utom obligatorisk socialförsäkring  
*Insurance and pension funding, except compulsory social security*
- 6601 Henkivakuutus**  
Livförsäkring  
*Life insurance*
- 6602 Eläkevakuutus**  
Pensionsförsäkring  
*Pension funding*
- 6603 Vahinkovakuutus**  
Skadeförsäkring  
*Non-life insurance*
- 66031 Vahinkovakuutusyhtiöt**  
Skadeförsäkringsbolag  
*Non-life insurance companies*
- 66032 Vakuutusyhdistykset**  
Försäkringsföreningar  
*Insurance associations*
- 66039 Muu vahinkovakuutus**  
Annan skadeförsäkring  
*Other non-life insurance*
- 67 Rahoitusta palveleva toiminta**  
Stödtjänster till finansiell verksamhet  
*Activities auxiliary to financial intermediation*
- 671 Rahoituksen välitystä palveleva toiminta**  
Stödtjänster till finansförmedling utom försäkring och pensionsfondsverksamhet  
*Activities auxiliary to financial intermediation, except insurance and pension funding*
- 6711 Rahoituksen välityksen hallinnolliset tukipalvelut**  
Administrativa stödtjänster till finansförmedling  
*Administration of financial markets*

- 67111 Pörssi-toiminta**  
Börsverksamhet  
*Stock broking*
- 67119 Muut rahoituksen välityksen hallinnolliset tukipalvelut**  
Övriga stödtjänster i anslutning till finansförmedling  
*Other administration of financial markets*
- 6712 Arvopapereiden kauppa ja hallinta**  
Handel med och förvaltning av värdepapper  
*Security broking and fund management*
- 6713 Muu rahoitusta ja sijoitusta palveleva toiminta**  
Andra stödtjänster till finansförmedling  
*Activities auxiliary to financial intermediation n.e.c.*
- 672 Vakuutusta palveleva toiminta**  
Stödtjänster till försäkring och pensionsfundsverksamhet  
*Activities auxiliary to insurance and pension funding*
- K Kiinteistö-, vuokraus- ja tutkimuspalvelut; liike-elämän palvelut**  
Fastighets-, uthyrings- och forskningsverksamhet, företags-tjänster  
*Real estate, renting and business activities*
- 70 Kiinteistöalan palvelut**  
Fastighetsverksamhet  
*Real estate activities*
- 701 Kiinteistöjen rakennuttaminen ja omien kiinteistöjen kauppa**  
Byggherreverksamhet och handel med egna fastigheter  
*Real estate activities with own property*
- 7011 Kiinteistöjen rakennuttaminen**  
Byggherreverksamhet  
*Development and selling of real estate*
- 7012 Omien kiinteistöjen kauppa**  
Handel med egna fastigheter  
*Buying and selling of own real estate*
- 702 Omien asuntojen ja kiinteistöjen vuokraus ja hallinta**  
Uthyrmning och förvaltning av egna bostäder och fastigheter  
*Letting of own property*
- 70201 Asuntojen vuokraus**  
Uthyrmning av bostäder  
*Letting of dwellings*
- 70202 Asuntojen ja asuinkiinteistöjen hallinta**  
Förvaltning av bostäder och bostadsfastigheter  
*Operation of dwellings and residential real estate*
- 70209 Muiden kiinteistöjen vuokraus ja hallinta**  
Uthyrmning och förvaltning av övriga fastigheter  
*Letting of other real estate*
- 703 Kiinteistöjen välitys, isännöinti ja hoito**  
Fastighetsförmedling och fastighetsförvaltning på uppdrag  
*Real estate activities on a fee or contract basis*
- 7031 Kiinteistövälitys**  
Fastighetsförmedling  
*Real estate agencies*
- 7032 Isännöinti ja kiinteistöhoito**  
Fastighetsförvaltning på uppdrag  
*Management of real estate on a fee or contract basis*
- 71 Kulkuneuvojen, koneiden ja laitteiden vuokraus ilman käyttäjää sekä kotitaloustavaroiden vuokraus**  
Uthyrmning av fordon och maskiner utan bemanning samt av hushållsartiklar  
*Renting of machinery and equipment without operator and of personal and household goods*
- 711 Autojen vuokraus ilman kuljettajaa**  
Biluthyrning utan förare  
*Renting of automobiles*
- 712 Muiden liikennevälineiden vuokraus ilman käyttäjää**  
Uthyrmning av andra transportmedel utan förare  
*Renting of other transport equipment*
- 7121 Mulden maallikennevälineiden vuokraus ilman kuljettajaa**  
Uthyrmning av andra landtransportmedel utan förare  
*Renting of other land transport equipment*
- 7122 Vesiliikennevälineiden vuokraus ilman miehistöä**  
Uthyrmning av fartyg utan besättning  
*Renting of water transport equipment*
- 7123 Ilmallikennevälineiden vuokraus ilman miehistöä**  
Uthyrmning av luftfartyg utan besättning  
*Renting of air transport equipment*
- 713 Koneiden ja laitteiden vuokraus**  
Uthyrmning av maskiner och utrustning  
*Renting of other machinery and equipment*
- 7131 Maatalouskoneiden ja -laitteiden vuokraus**  
Uthyrmning av jordbruksmaskiner och jordbruksredskap  
*Renting of agricultural machinery and equipment*
- 7132 Rakennuskoneiden ja -laitteiden vuokraus**  
Uthyrmning av bygg- och anläggningsmaskiner  
*Renting of construction and civil engineering machinery and equipment*
- 7133 Konttorikonien ja -varusteiden sekä tietokoneiden vuokraus**  
Uthyrmning av kontorsmaskiner och kontorsutrustning inkl. datorer  
*Renting of office machinery and equipment including computers*
- 7134 Muiden koneiden ja laitteiden vuokraus**  
Annan uthyrning av maskiner och utrustning  
*Renting of other machinery and equipment n.e.c.*
- 714 Henkilökohtaiden esineiden ja kotitalousesineiden vuokraus**  
Uthyrmning av hushållsartiklar och varor för personligt bruk  
*Renting of personal and household goods n.e.c.*
- 71401 Videofilmien vuokraus**  
Uthyrmning av videofilmer  
*Renting of videotapes*
- 71402 Urheilu- ja liikuntavälineiden vuokraus**  
Uthyrmning av idrotts- och motionsredskap  
*Renting of sports equipment*
- 71409 Muu kotitaloustavaroiden vuokraus**  
Uthyrmning av andra hushållsvaror  
*Renting of other household goods*
- 72 Tietojenkäsittelypalvelu**  
Databehandlingsverksamhet  
*Computer and related activities*
- 721 Atk-laitteistokonsultointi**  
Konsultiverksamhet avseende maskinvara  
*Hardware consultancy*
- 722 Ohjelmistojen suunnittelu, valmistus ja konsultointi**  
Planering och tillverkning av samt konsultiverksamhet avseende system- och programvara  
*Software consultancy and supply*
- 723 Tietojenkäsittely**  
Databehandling  
*Data processing*
- 724 Tietopankkitoiminta**  
Databasverksamhet  
*Data base activities*
- 725 Konttori- ja tietokoneiden korjaus ja huolto**  
Underhåll och reparation av kontors- och bokföringsmaskiner samt databehandlingsutrustning  
*Maintenance and repair of office, accounting and computing machinery*
- 726 Muu tietojenkäsittelypalvelu**  
Övrig datoranknuten verksamhet  
*Other computer related activities*
- 73 Tutkimus ja kehittäminen**  
Forskning och utveckling  
*Research and development*
- 731 Luonnontieteen ja tekniikan tutkimus ja kehittäminen**  
Naturvetenskaplig och teknisk forskning och utveckling  
*Research and experimental development on natural sciences and engineering*
- 73101 Lääketieteellinen tutkimus ja kehittäminen**  
Medicinsk forskning och utveckling  
*Research and development on medical sciences*
- 73102 Muu luonnontieteellinen tutkimus ja kehittäminen**  
Övrig naturvetenskaplig forskning och utveckling  
*Research and development on other natural sciences*
- 73103 Tekniikan tutkimus ja kehittäminen**  
Teknisk forskning och utveckling  
*Research and development on engineering and technology*
- 732 Yhteiskuntatieteellinen ja humanistinen tutkimus ja kehittäminen**  
Samhällsvetenskaplig och humanistisk forskning och utveckling  
*Research and experimental development on social sciences and humanities*

- 74 Muu liike-elämää palveleva toiminta**  
Andra företagstjänster  
*Other business activities*
- 741 Lainopillinen ja taloudellinen konsultointi; hallintayhtiöt**  
Juridisk och ekonomisk konsultverksamhet, holdingverksamhet  
*Legal, accounting, book-keeping and auditing activities; tax consultancy; market research and public opinion polling; business and management consultancy; holdings*
- 7411 Lakiasian palvelu**  
Juridisk verksamhet  
*Legal activities*
- 74111 Lakiasiaintuimistot**  
Juridiska byråer  
*Legal advisory activities*
- 74112 Asianajotoimistot**  
Advokatbyråer  
*Legal representation activities*
- 74113 Patenttitoimistot**  
Patentbyråer  
*Advisory activities concerning patents*
- 74119 Muu lakiasian palvelu**  
Övrig juridisk verksamhet  
*Other legal activities*
- 7412 Laskentatoimi, kirjanpito, tilintarkastus ja veroneuvonta**  
Redovisning och bokföring, revision, skatterådgivning  
*Accounting, book-keeping and auditing activities; tax consultancy*
- 74121 Kirjanpito- ja tilinpäätöspalvelu**  
Bokförings- och bokslutsverksamhet  
*Book-keeping and closing-of-accounts activities*
- 74122 Tilintarkastuspalvelu**  
Revisionsverksamhet  
*Auditing activities*
- 74129 Muu laskentatoimen palvelu**  
Övriga redovisningstjänster  
*Other accounting activities*
- 7413 Markkinatutkimus ja mielipideselvitykset**  
Marknads- och opinionsundersökning  
*Market research and public opinion polling*
- 7414 Liikkeenhoidon konsultointi**  
Konsultverksamhet avseende företags organisation, information m.m.  
*Business and management consultancy activities*
- 7415 Hallintayhtiöt**  
Holdingverksamhet  
*Management activities of holding companies*
- 742 Tekninen palvelu**  
Tekniska tjänster  
*Architectural and engineering activities and related technical consultancy*
- 74201 Yhdyskuntasuunnittelu**  
Samhällsplanering  
*Town and city planning*
- 74202 Maa- ja vesirakentamisen tekninen palvelu**  
Tekniska tjänster för anläggningsverksamhet  
*Civil engineering activities*
- 74203 Arkkitehtipalvelu**  
Arkitektverksamhet  
*Architectural activities*
- 74204 Rakennetekninen palvelu**  
Byggeteknisk verksamhet  
*Structural engineering activities*
- 74205 LVI-tekninen suunnittelu**  
VVS-teknisk planering  
*Heating, plumbing and air-conditioning design*
- 74206 Sähkötekniinen suunnittelu**  
Eliteknisk planering  
*Electrical engineering design*
- 74207 Muu rakennustekninen palvelu**  
Övrig byggeteknisk verksamhet  
*Other construction activities*
- 74208 Kone- ja prosessisuunnittelu**  
Maskin- och processplanering  
*Mechanical and process engineering design*
- 74209 Muu tekninen palvelu**  
Övriga tekniska tjänster  
*Other architectural and engineering activities and related technical consultancy*
- 743 Tekninen testaus ja analysointi**  
Teknisk provning och analys  
*Technical testing and analysis*
- 744 Mainospalvelu**  
Reklamverksamhet  
*Advertising*
- 74401 Mainostoimistot**  
Reklambyråer  
*Advertising agency activities*
- 74402 Suora- ja ulkomainonta**  
Direkt- och utomhusreklam  
*Direct and outdoor advertising activities*
- 74409 Muu mainospalvelu**  
Övrig reklamverksamhet  
*Other advertising activities*
- 745 Työnvälitys ja henkilöstön hankinta**  
Arbetsförmedling och rekrytering  
*Labour recruitment and provision of personnel*
- 74501 Työvoimatoimistot**  
Arbetskraftsbyråer  
*Employment office activities*
- 74502 Työvoiman vuokraus**  
Uthyrning av arbetskraft  
*Labour rental activities*
- 74509 Muu työvoiman ja henkilökunnan hankinta**  
Övrig anskaffning av arbetskraft och personal  
*Other provision of labour and personnel*
- 746 Etsivä-, vartiointi- ja turvallisuuspalvelu**  
Detektiv- och bevakningsverksamhet; säkerhetstjänst  
*Investigation and security activities*
- 747 Siivous**  
Slädning  
*Industrial cleaning*
- 748 Muut palvelut liike-elämälle**  
Övriga företagstjänster  
*Miscellaneous business activities n.e.c.*
- 7481 Valokuvauspalvelu**  
Fotoverksamhet  
*Photographic activities*
- 74811 Valokuvaamotoiminta**  
Fotografiateljeer  
*Photographic studio activities*
- 74812 Valokuvien kehittäminen**  
Framkallning av fotografier  
*Photographic laboratory activities*
- 7482 Pakkauspalvelu**  
Förpackningsverksamhet  
*Packaging activities*
- 7483 Sihteeri- ja käännöspalvelu**  
Kontorsservice och översättningsverksamhet  
*Secretarial and translation activities*
- 74831 Tekstinkäsittely- ja monennuspalvelu**  
Textbehandling och duplicering  
*Wordprocessing and multigraphing activities*
- 74832 Osoitteistopalvelu**  
Adressregisterverksamhet  
*Address service*
- 74833 Käännös- ja tulkauspalvelu**  
Översättnings- och tolkningsverksamhet  
*Translation and interpretation activities*
- 74839 Muu sihteeripalvelu**  
Övrig sekretärsverksamhet  
*Other secretarial activities*
- 7484 Muualla luokittelematon liike-elämän palvelu**  
Diverse andra företagstjänster  
*Other business activities n.e.c.*
- 74841 Taideteollinen muotoilu ja suunnittelu**  
Konstindustriell formgivning och planering  
*Industrial design*

- 74842 Perintätoimistot**  
Inkassobyråer  
*Debt collecting activities*
- 74843 Messujen ja tuote-esittelyjen järjestäminen**  
Anordnande av mässor och produktdemonstrationer  
*Trade fair and product demonstration activities*
- 74849 Muualla mainitsemattomat liike-elämän palvelut**  
Diverse övriga företags tjänster  
*Other business activities n.e.c.*
- L Julkinen hallinto ja maanpuolustus; pakollinen sosiaalivakuutus**  
Offentlig förvaltning och försvar; obligatorisk socialförsäkring  
*Public administration and defence; compulsory social security*
- 75 Julkinen hallinto ja maanpuolustus; pakollinen sosiaalivakuutus**  
Offentlig förvaltning och försvar; obligatorisk socialförsäkring  
*Public administration and defence; compulsory social security*
- 751 Julkishallinto**  
Offentlig förvaltning  
*Administration of the State and the economic and social policy of the community*
- 7511 Julkisen yleishallinto**  
Övergripande offentlig förvaltning  
*General (overall) public service activities*
- 7512 Terveystieteiden, opetuksen, kulttuurin ja muiden yhteiskuntapalvelujen hallinto**  
Administration av vård, utbildning, kulturell verksamhet och annan samhällsservice  
*Regulation of the activities of agencies that provide health care, education, cultural services and other social services excluding social security*
- 75121 Opetuksen ja kulttuuriasiain hallinto**  
Undervisnings- och kulturförvaltning  
*Administration of education and cultural services*
- 75122 Terveystieteiden ja sosiaaliturvan hallinto**  
Hälsöovärd- och socialskyddsförvaltning  
*Administration of health care and social security*
- 7513 Työvoima- ja elinkeinoasiain hallinto**  
Administration av näringslivsprogram  
*Regulation of and contribution to more efficient operation of business*
- 7514 Julkishallintoa tukevat toiminnot**  
Stöd till offentlig förvaltning  
*Supporting service activities for the government as a whole*
- 752 Ulkoasiain hallinto, maanpuolustus ja järjestystoimi**  
Utrikesförvaltning, försvar och ordningsväsen  
*Provision of services to the community as a whole*
- 7521 Ulkoasiain hallinto**  
Utrikesförvaltning  
*Foreign affairs*
- 7522 Maanpuolustus**  
Totalförsvar  
*Defence activities*
- 7523 Oikeustoimi ja vankeinhoito**  
Rättskipning  
*Justice and judicial activities*
- 75231 Oikeudenhoito**  
Rättsvärd  
*Administration of justice*
- 75232 Vankeinhoito**  
Fångvärd  
*Prison administration and provision of correctional services*
- 7524 Poliisitoimi ja rajojen vartointi**  
Polisverksamhet och gränsbevakning  
*Public security, law and order activities*
- 75241 Poliisitoimi**  
Polisverksamhet  
*Police service*
- 75242 Rajojen vartointi ja väestönsuojelu**  
Gränsbevakning och befolkningskydd  
*Border guard service and civil defence activities*
- 7525 Palo- ja pelastustoimi**  
Brand- och räddningsverksamhet  
*Fire service activities*
- 753 Pakollinen sosiaalivakuutus**  
Obligatorisk socialförsäkring  
*Compulsory social security activities*
- 75301 Kansaneläkelaitoksen vakuustointi**  
Folkpensionsanstaltens försäkringsverksamhet  
*Social security activities of the Social Insurance Institution*
- 75302 Lakisääteinen työeläkevakuutus**  
Lagstadgad arbetspensionsförsäkring  
*Mandatory employment pensions insurance*
- 75309 Muu pakollinen sosiaalivakuutus**  
Övrig obligatorisk socialförsäkring  
*Other compulsory social security activities*
- M Koulutus**  
Utbildning  
*Education*
- 80 Koulutus**  
Utbildning  
*Education*
- 801 Peruskoulu**  
Grundskoleutbildning  
*Primary education*
- 802 Lukio ja ammatillinen koulutus**  
Gymnasial utbildning och yrkesutbildning  
*Secondary education*
- 8021 Lukio**  
Gymnasial utbildning  
*General secondary education*
- 8022 Ammatillinen koulutus**  
Yrkesutbildning  
*Technical and vocational secondary education*
- 803 Korkeakoulut**  
Högskoleutbildning  
*Higher education*
- 804 Muu koulutus**  
Övrig utbildning  
*Adult and other education*
- 8041 Kuljettajakoulutus**  
Trafikskoleverksamhet  
*Driving school activities*
- 8042 Muu aikuiskoulutus yms.**  
Amman vuxenutbildning m.m.  
*Adult and other education n.e.c.*
- 80421 Kansanopistot, kansalaisopistot, musiikkioppilaitokset yms.**  
Folkhögskolor, medborgarinstitut, musikläroanstalter m.m.  
*Folk high schools, adult education centres, music schools and colleges, etc.*
- 80422 Koulutuskeskukset**  
Kurscentraler  
*In-service training centres*
- 80423 Kielikoulu ja -opisto**  
Språkskolor och -institut  
*Language schools and centres*
- 80424 Kirjeopisto**  
Brevinstitut  
*Correspondence schools*
- 80429 Muut koulutusta antavat yksiköt**  
Övriga enheter som ger utbildning  
*Other educational institutions*
- N Terveystieteiden ja sosiaalipalvelut**  
Hälsö- och sjukvärd, sociala tjänster  
*Health and social work*
- 85 Terveystieteiden ja sosiaalipalvelut**  
Hälsö- och sjukvärd, sociala tjänster  
*Health and social work*
- 851 Terveystieteiden palvelut**  
Hälsö- och sjukvärd  
*Human health activities*
- 8511 Sairaala- ja sairaalatoiminta**  
Sjukhusverksamhet  
*Hospital activities*

- 8512 Lääkäripalvelut**  
Läkarverksamhet  
*Medical practice activities*
- 85121 Kunnalliset terveyskeskukset**  
Kommunala hälsocentraler  
*Municipal health care centres*
- 85129 Muut lääkäripalvelut**  
Övrig läkarverksamhet  
*Other medical practice activities*
- 8513 Hammashoito**  
Tandvård  
*Dental practice activities*
- 8514 Muut terveydenhuoltopalvelut**  
Annan hälso- och sjukvård  
*Other human health activities*
- 85141 Fysikaalinen hoito**  
Fysikalisk vård  
*Physiotherapy*
- 85142 Laboratorio- ja röntgentutkimukset**  
Laboratorie- och röntgenundersökningar  
*Laboratory and x-ray examinations*
- 85143 Sairaankuljetuspalvelut**  
Sjuktransporter  
*Ambulance service*
- 85149 Muu terveyspalvelu**  
Övrig hälsovård  
*Other health care services*
- 852 Eläinlääkintäpalvelut**  
Veterinärverksamhet  
*Veterinary activities*
- 853 Sosiaalipalvelut**  
Sociala tjänster  
*Social work activities*
- 8531 Majoituksen sisältävät sosiaalipalvelut**  
Sociala tjänster med boende  
*Social work activities with accommodation*
- 85311 Lasten ja nuorten huoltolaitokset**  
Anstaltsvård för barn  
*Child and youth welfare institutions*
- 85312 Vammaisten laitokset**  
Anstaltsvård för handikappade  
*Institutions for the disabled*
- 85313 Vanhusten laitokset**  
Anstaltsvård för äldre  
*Institutions for the elderly*
- 85314 Päihdehuoltolaitokset**  
Anstaltsvård för missbrukare  
*Institutions for alcoholics and drug abusers*
- 85315 Palvelutalot ja -asunnot**  
Servicehus och servicebostäder  
*Service centres and residences*
- 85316 Muut laitokset**  
Övriga anstalter  
*Other institutions*
- 85317 Perhehoito**  
Famijevård  
*Family welfare service*
- 8532 Sosiaaliset avopalvelut**  
Sociala tjänster i öppenvård  
*Social work activities without accommodation*
- 85321 Lasten päivähoito**  
Barndagvård  
*Child day care*
- 85322 Vammaisten erityispäivähoito ja -opetus**  
Specialdagvård och -undervisning för handikappade  
*Specialized day care and education for the disabled*
- 85323 Kotipalvelut**  
Hemservice  
*Home help services*
- 85324 Suojatyö ja työhön kuntoutus**  
Skyddat arbete och arbetsrehabilitering  
*Sheltered work and rehabilitation*
- 85329 Muu sosiaalitoiminta**  
Övrig socialverksamhet och välgörenhet  
*Other social work activities*
- O Muut yhteiskunnalliset ja henkilökohtaiset palvelut**  
Andra samhällseliga och personliga tjänster  
*Other community, social and personal service activities*
- 90 Ympäristöhuolto**  
Miljöhygien  
*Sewage and refuse disposal, sanitation and similar activities*
- 90001 Viemäri- ja jätevesihuolto**  
Avloppsrening  
*Treatment of liquid waste*
- 90002 Jätehuolto**  
Avfallshantering  
*Treatment of solid waste*
- 90003 Ulkotilojen hoito**  
Gaturrenhållning  
*Street cleaning and other sanitation*
- 90009 Muu ympäristöhuolto**  
Övrig miljöhygien  
*Other sanitation and similar activities*
- 91 Järjestötoiminta**  
Intressebevakning; religiös verksamhet  
*Activities of membership organizations n.e.c.*
- 911 Työnantaja- ja ammattijärjestöt, elinkeinoelämän järjestöt**  
Intressebevakning inom bransch-, arbetsgivar- och yrkesorganisationer  
*Activities of business, employers and professional organizations*
- 9111 Työnantajajärjestöt ja elinkeinoelämän järjestöt**  
Intressebevakning inom bransch- och arbetsgivarorganisationer  
*Activities of business and employers organizations*
- 9112 Ammattialajärjestöt**  
Yrkesorganisationsverksamhet  
*Activities of professional organizations*
- 912 Ammattiyhdistykset**  
Intressebevakning inom fackföreningar  
*Activities of trade unions*
- 913 Uskonnolliset ja muut järjestöt**  
Verksamhet i religiösa samfund och i andra intresseorganisationer  
*Activities of other membership organizations*
- 9131 Seurakunnat ja uskonnolliset järjestöt**  
Verksamhet i församlingar och religiösa samfund  
*Activities of religious organizations*
- 9132 Puoluepoliittiset järjestöt**  
Verksamhet i politiska organisationer  
*Activities of political organizations*
- 9133 Muut järjestöt**  
Verksamhet i andra intresseorganisationer  
*Activities of other membership organizations n.e.c.*
- 91331 Tutkimusta ja kulttuuriala palvelevat järjestöt**  
Stödorganisationer för forskning och kultur  
*Research and cultural organizations*
- 91339 Muualla mainitsemattomat järjestöt**  
Diverse övriga organisationer  
*Other membership organizations n.e.c.*
- 92 Virkistys-, kulttuuri- ja urheilutoiminta**  
Rekreatiöns-, kultur- och sportverksamhet  
*Recreational, cultural and sporting activities*
- 921 Elokuva- ja videotoiminta**  
Film- och videoverksamhet  
*Motion picture and video activities*
- 9211 Elokvien ja videoiden tuotanto**  
Film- och videoproduktion  
*Motion picture and video production*
- 9212 Elokvien levitys ja videoiden tukkujakelu**  
Film- och videodistribution  
*Motion picture and video distribution*
- 9213 Elokvien esittäminen**  
Filmvisning  
*Motion picture projection*

- 922 Radio- ja televisiotolminta**  
Radio- och tv-programverksamhet  
*Radio and television activities*
- 923 Muut kulttuuri- ja viihdepalvelut**  
Övrig kulturell verksamhet och underhållningsverksamhet  
*Other entertainment activities*
- 9231 Taiteellinen ja kirjallinen toiminta**  
Konstnärlig, litterär och artistisk verksamhet  
*Artistic and literary creation and interpretation*
- 92311 Taiteilijatoiminta**  
Konstnärsverksamhet  
*Artistic creation*
- 92312 Näyttämö- ja konserttitoiminta**  
Scen- och konsertverksamhet  
*Theatre and concert activities*
- 9232 Taidelaitokset**  
Drift av teatrar, konserthus o.d.  
*Operation of arts facilities*
- 9233 Huvipuistot**  
Nöjesparksverksamhet  
*Fair and amusement park activities*
- 9234 Muut viihdepalvelut**  
Annan nöjesverksamhet  
*Other entertainment activities n.e.c.*
- 924 Uutistoimistot**  
Nyhetsservice  
*News agency activities*
- 925 Kirjastot, arkistot, museot, galleriat yms.**  
Biblioteks-, arkiv-, musei- och galleriverksamhet m.m.  
*Library, archives, museums and other cultural activities*
- 9251 Kirjastot ja arkistot**  
Biblioteks- och arkivverksamhet  
*Library and archives activities*
- 9252 Museot, näyttelyt sekä historiallisten paikkojen ja rakennusten suojele**  
Museiverksamhet och kulturminnesvård  
*Museums activities and preservation of historical sites and buildings*
- 9253 Kasvitieteelliset puutarhat, eläintarhat ja luonnonpuistot**  
Drift av botaniska trädgårdar, djurparker och naturreservat  
*Botanical and zoological gardens and nature reserves activities*
- 926 Urheilutoiminta**  
Sportverksamhet  
*Sporting activities*
- 9261 Urhellukentät, urhelluhallit ja stadionit**  
Drift av sportanläggningar  
*Operation of sports arenas and stadiums*
- 9262 Muu urhellutoiminta**  
Annan sportverksamhet  
*Other sporting activities*
- 927 Muut virkistyspalvelut**  
Annan rekreatiiviverksamhet  
*Other recreational activities*
- 9271 Rahapeli- ja vedonlyöntipalvelu**  
Spel- och vadhållningsverksamhet  
*Gambling and betting activities*
- 9272 Muualla luokittelemattomat virkistyspalvelut**  
Övrig rekreatiiviverksamhet  
*Other recreational activities n.e.c.*
- 93 Muut palvelut**  
Annan serviceverksamhet  
*Other service activities*
- 9301 Pesulatoiminta**  
Tvätteri- ja kuivauspalvelut  
*Washing and drycleaning of textile and fur products*
- 9302 Kampaamot ja kauneushoitolat**  
Hår- och skönhetsvård  
*Hairdressing and other beauty treatment*
- 93021 Parturit ja kampaamot**  
Herr- och damfriseringsverksamhet  
*Hair dressing activities*
- 93022 Kauneudenhoitopalvelut**  
Skönhetspalvelut  
*Beauty treatment activities*
- 9303 Hautauspalvelut**  
Begravningsbyråverksamhet  
*Funeral and related activities*
- 9304 Kylpylaitokset, solariumit yms. palvelut**  
Badinrättningar, solarier o.d. verksamhet  
*Physical well-being activities*
- 9305 Muualla luokittelemattomat palvelut**  
Övrig serviceverksamhet  
*Other service activities n.e.c.*
- P Työnantajakotitaloudet**  
Förvärsarbete i hushåll  
*Private households with employed persons*
- 95 Työnantajakotitaloudet**  
Förvärsarbete i hushåll  
*Private households with employed persons*
- Q Kansainväliset järjestöt ja ulkomaiset edustustot**  
Verksamhet vid internationella organisationer och utländska beskickningar  
*Extra-territorial organizations and bodies*
- 97 Kansainväliset järjestöt ja ulkomaiset edustustot**  
Verksamhet vid internationella organisationer och utländska beskickningar  
*Extra-territorial organizations and bodies*
- X Toimiala tuntematon**  
Näringsgrenen okänd  
*Industry unknown*

## Liite 3 - Bilaga 3 - Appendix 3

### Ammattiluokitus (1980) ruotsiksi ja englanniksi

#### Yrkesklassificeringen (1980) på svenska och engelska - Classification of occupations (1980) in Swedish and English

0	<b>Tekniskt, naturvetenskapligt, samhällsvetenskapligt, humanistiskt och konstnärligt arbete</b>	0	<b>Technical, physical science, social science, humanistic and artistic work</b>
00	Tekniskt planerings-, lednings- och forskningsarbete	00	Planning, administrative and research work in the technical fields
000	Arkitekter	000	Architects
001	Byggnadsingenjörer	001	Construction engineers
002	Ingenjörer med elkrafttekniskt arbete	002	Electrical engineers
003	Ingenjörer med teletekniskt arbete	003	Engineers in the teletechnical field
004	Maskiningenjörer	004	Mechanical engineers
005	Ingenjörer med kemiskt-tekniskt arbete	005	Chemical engineers
006	Ingenjörer med gruvtekniskt och metallurgiskt arbete	006	Mining and metallurgical engineers
007	Ingenjörer inom andra tekniska verksamhetsområden	007	Engineers working in other branches of engineering
008	Mätningingenjörer	008	Engineer surveyors
01	Teknisk arbetsledning	01	Supervision and executive work in the technical field
010	Byggnadstekniker	010	Construction technicians
011	Tekniker med elkrafttekniskt arbete	011	Electrical technicians
012	Tekniker med teletekniskt arbete	012	Teletechnical technicians
013	Maskintekniker	013	Mechanical technicians
014	Tekniker med kemiskt-tekniskt arbete	014	Chemical technicians
015	Tekniker med gruvtekniskt och metallurgiskt arbete	015	Mining and metallurgical technicians
016	Tekniker inom andra tekniska verksamhetsområden	016	Technicians working in other branches of engineering
017	Mätningstekniker och kartläggare	017	Surveying technicians and cartographers
018	Ritbiträden	018	Draughtsmen
019	Mätbiträden	019	Surveying assistants
02	Kemiskt, fysikaliskt och biologiskt arbete	02	Chemical, physical and biological work
020	Kemister	020	Chemists
021	Fysiker	021	Physicists
022	Geologer	022	Geologists
023	Meteorologer, hydrologer, astronomer m.fl.	023	Meteorologists, hydrologists, astronomers
0231	Meteorologer, hydrologer, astronomer	0231	Meteorologists, hydrologists, astronomers
0232	Väderlekstekniker, väderleksobservatörer	0232	Meteorological technicians, weather observers
024	Veterinärer	024	Veterinary surgeons
025	Biologer	025	Biologists
026	Jordbruks- och trädgårds- samt fiskeriforskare, -rådgivare	026	Research and consultative work in agriculture, commercial gardening and fishing
0261	Forsknings- och planeringsarbete inom jordbruk och trädgårdsskötsel samt fiske	0261	Research and planning work in agriculture, horticulture and fishing
0262	Rådgivnings- och upplysningsverksamhet inom jordbruk och trädgårdsskötsel samt fiske	0262	Consultative and information work in agriculture, horticulture and fishing
027	Skogsforskare och skogsrådgivare	027	Research and consultative work in forestry
0271	Skogsforskningsarbete	0271	Forestry researchers
0272	Skogsbruksrådgivning och -övervakning	0272	Consultative and supervisory work in forestry
028	Laboranter och laboratoriebiträden	028	Laboratory assistants
03	Medicinskt arbete och vårdarbete inom hälso- och sjukvård.	03	Medical and nursing work
030	Läkare	030	Physicians
031	Tandläkare	031	Dentists
032	Sjukskötare m.fl.	032	Nurses
0321	Överskötare	0321	Head nurses
0322	Avdelningsskötare	0322	Ward nurses
0323	Laboratorieskötare	0323	Laboratory technicians
0324	Andra sjukskötare	0324	Nurses (general)
033	Tandskötare och mottagningsbiträden	033	Doctor's and dentist's receptionists
0331	Tandskötare	0331	Dental assistants
0332	Mottagningsbiträden	0332	Patient receptionists
034	Bammorskor	034	Midwives
035	Mentalvårdare	035	Psychiatric attendants

036	Hjälpskötare och sjukhusvaktmästare	036	<i>Assistant nurses and attendants</i>
0361	Hjälpskötare	0361	<i>Assistant nurses</i>
0362	Sjukhusvaktmästare	0362	<i>Hospital attendants</i>
037	Tekniska sjukvårdsbiträden	037	<i>Technical nursing assistants</i>
038	Institutionsbarnskötare (på sjukhus)	038	<i>Children's nurses (hospital)</i>
039	Övriga yrken inom medicinskt arbete och vårdarbete inom hälso- och sjukvård	039	<i>Other occupations related to medical and nursing work</i>
04	Övrigt arbete inom hälso- och sjukvård	04	<i>Other professional health care and medical work</i>
040	Arbete inom farmaci	040	<i>Pharmacy work</i>
0401	Provisorier och apotekare	0401	<i>Dispensing chemists, head dispensers</i>
0402	Farmaceuter	0402	<i>Pharmaceutists</i>
0403	Farmanomer och tekniska biträden vid apotek	0403	<i>Pharmacy assistants (dispensary)</i>
041	Fysioterapeuter, ergoterapeuter	041	<i>Physiotherapists, occupational therapists</i>
042	Hälsovårdsinspektörer	042	<i>Health inspectors</i>
043	Massörer m.fl.	043	<i>Masseurs etc.</i>
044	Kostexperter	044	<i>Dieticians</i>
049	Övriga yrken inom hälso- och sjukvård	049	<i>Other occupations related to health care and medical work</i>
05	Pedagogiskt arbete	05	<i>Pedagogic work</i>
050	Universitets- och högskollärare	050	<i>Staff of universities and institutions of higher education</i>
0501	Universitetsrektorerna och -professorer	0501	<i>University rectors and professors</i>
0502	Universitetslärare, assistenter m.fl.	0502	<i>University teachers, assistants</i>
051	Rektorer vid övriga läroanstalter	051	<i>Rectors of other educational institutions</i>
052	Klasslärare	052	<i>Primary school teachers</i>
053	Ämneslärare och lektorer	053	<i>Secondary school teachers and instructors</i>
0531	Ämneslärare (grundskola och gymnasium)	0531	<i>Basic school and upper secondary school teachers</i>
0532	Lärare i yrkesämnen samt övriga ämneslärare (yrkesläroanst.)	0532	<i>Subject teachers at vocational education institutions</i>
0533	Ämneslärare vid övriga läroanstalter	0533	<i>Subject teachers at other educational institutions</i>
0534	Arbetslärare (yrkesläroanstalter)	0534	<i>Work teachers (vocational education institutions)</i>
054	Speciallärare	054	<i>Specialized teachers</i>
055	Daghemsföreståndare och barnträdgårdslärare	055	<i>Directors and nursing staff at child day care centres</i>
056	Utbildningschefer m.fl.	056	<i>Training directors etc.</i>
0561	Utbildningschefer	0561	<i>Training directors</i>
0562	Andra utbildare	0562	<i>Other instructors</i>
059	Övriga yrken inom pedagogiskt arbete	059	<i>Other occupations in education and training</i>
0591	Andra lärare	0591	<i>Other teachers</i>
0592	Andra inom pedagogiskt arbete	0592	<i>Other pedagogic workers</i>
06	Religiöst arbete	06	<i>Religious work</i>
060	Präster (ev.luth. och ortodox kyrka)	060	<i>Pastors, priests (evangelic lutheran and orthodox)</i>
061	Predikanter m.fl.	061	<i>Lay preachers, etc.</i>
062	Religiöst-socialt arbete	062	<i>Religious-social work</i>
07	Juridiskt arbete	07	<i>Judicial work</i>
070	Domstolsjurister	070	<i>Judges</i>
071	Åklagaren och högre polistjänstemän	071	<i>Prosecutors and senior police officials</i>
072	Advokater (med juridisk examen)	072	<i>Barristers</i>
073	Juridiska ombudsmän	073	<i>Solicitors</i>
079	Övriga yrken inom juridiskt arbete	079	<i>Other juridical occupations</i>
08	Konstnärligt, underhållande och litterärt arbete	08	<i>Artistic and literary work and entertainment</i>
080	Bildkonstnärer	080	<i>Sculptors, painters, etc.</i>
081	Reklamtecknare	081	<i>Advertising artists</i>
082	Dekoratörer, textare	082	<i>Display decorators and text layout artists</i>
083	Författare och kritiker	083	<i>Authors and critics</i>
084	Journalister, förlagsredaktörer, reklamredaktörer	084	<i>Journalists, editors, advertising copywriters</i>
0841	Journalister och förlagsredaktörer	0841	<i>Newspaper journalists, editors at publishing companies</i>
0842	Reklamredaktörer m.fl.	0842	<i>Advertising editors</i>
085	Formgivare	085	<i>Industrial designers</i>
0851	Produktplanerare och konstnärer m.fl.	0851	<i>Industrial designers and artists</i>
0852	Modelltillverkare m.fl.	0852	<i>Pattern makers, etc.</i>
086	Scenkonstnärer, sångare	086	<i>Performing artists and vocalists</i>
0861	Scenkonstnärer vid teater och opera	0861	<i>Performing artists in theaters and operas</i>
0862	Andra scenkonstnärer	0862	<i>Other performing artists</i>
087	Musiker	087	<i>Musicians</i>
088	Radio- och tv-programredaktörer	088	<i>Programme editors (radio, tv)</i>
089	Övriga yrken inom konstnärligt och underhållande arbete	089	<i>Other artistic and literary occupations</i>
0891	Teater- och filmregissörer och -direktörer m.fl.	0891	<i>Film directors, theatre directors, etc.</i>
0892	Andra inom konstnärligt och underhållande arbete	0892	<i>Other artistic and entertainment occupations</i>



09	Övrigt tekniskt, naturvetenskapligt, samhällsvetenskapligt, socialt och humanistiskt arbete	09	<i>Other technical, physical science, social science, humanistic and artistic work</i>
090	Revisorer	090	<i>Auditors</i>
0901	Revisorer	0901	<i>Auditors</i>
0902	Redovisningsgranskare och ekonomigranskare	0902	<i>Calculating assistants, financial clerks</i>
091	Socialtjänstemän	091	<i>Social workers</i>
0911	Socialtjänstemän inom ledning och administration	0911	<i>Directors of social welfare institutions</i>
0912	Socialtjänstemän (med psecialinriktning)	0912	<i>Social welfare inspectors and other social workers</i>
0913	Andra socialtjänstemän	0913	<i>Other social welfare workers</i>
092	Barndaghemsarbetare (inte i hemmen)	092	<i>Children's nurses (day nursery)</i>
093	Hobby- och fritidsledare	093	<i>Leisure time and hobby guidance</i>
094	Bibliotekarier, arkivarier, museitjänstemän	094	<i>Librarians, archivists, museum officials</i>
0941	Bibliotekarier, arkivarier och museiföreståndare	0941	<i>Librarians</i>
0942	Andra bibliotekarier, arkivarier och museitjänstemän	0942	<i>Other library workers, filing clerks and museum workers</i>
095	Forskare och planerare inom ekonomiska, statistiska m.fl. områden	095	<i>Economists, statisticians and others engaged in research and planning</i>
096	Adb-chefer, -planerare och programmerare	096	<i>ADP directors, analysts and programmers</i>
0961	Adb-chefer	0961	<i>Adp directors</i>
0962	Adb-planerare	0962	<i>Adp planners</i>
0963	Programmerare	0963	<i>Adp programmers</i>
097	Psykologer	097	<i>Psychologists</i>
098	Personal-, pr-män och arbetsförmedlare	098	<i>Personnel, public relations and employment service staff</i>
0981	Personalmän och arbetsförmedlare	0981	<i>Personnel and employment exchange officials</i>
0982	Pr-chefer	0982	<i>Public relations managers</i>
0983	Andra pr-män och organisations ombudsmän	0983	<i>Other public relations and organisation workers</i>
0984	Informatörer samt turist- och kulturarbetare	0984	<i>Information officers etc.</i>
099	Övriga yrken inom humanistiskt, naturvetenskapligt och samhälls- vetenskapligt arbete	099	<i>Other occupations in the humanities, the physical sciences and the social sciences</i>
0991	Arkeologer, geografer, matematiker m.fl.	0991	<i>Archeologists, geographers, mathematicians etc.</i>
0992	Andra inom humanistiskt, naturvetenskapligt och samhällsvetenskapligt arbete	0992	<i>Other humanistic and natural science workers</i>
<b>1</b>	<b>Administrativt, kameralt och kontorstekniskt arbete</b>	<b>1</b>	<b><i>Administrative, managerial and clerical work</i></b>
10	Samhällsadministrativt arbete	10	<i>Public administration</i>
100	Högre tjänstemän i ledande uppgifter inom den offentliga förvaltningen	100	<i>Senior officials in managerial positions in public administration</i>
101	Beredande och föredragande högre tjänstemän inom den offentliga förvaltningen	101	<i>Senior officials in research and planning in public administration</i>
11	Företags- och organisationsadministrativt arbete	11	<i>Administration of private enterprises and organizations</i>
110	Företagsadministratörer	110	<i>General managers (enterprise)</i>
111	Tekniska ledare	111	<i>Technical managers (enterprise)</i>
112	Kommersiella ledare	112	<i>Sales managers etc.</i>
113	Företagsadministrativa utredare och redovisningschefer	113	<i>Administration, budgeting and accounting management</i>
114	Förbundschefer (kommersiella, fackliga och ideella organisationer)	114	<i>Management in commercial, ideological organizations and trade unions</i>
115	Personalchefer	115	<i>Personnel managers (enterprise)</i>
119	Andra yrken inom företags- och organisationsadministrativt arbete	119	<i>Other occupations in business and organizational administration</i>
12	Räkenskaps- och kassaarbete	12	<i>Clerical work</i>
120	Bokförare	120	<i>Bookkeepers</i>
1201	Bokföringskamrer m.fl.	1201	<i>Chief accountants, etc.</i>
1202	Andra bokförare	1202	<i>Other bookkeepers</i>
121	Bank-, post- och kontorskassörer	121	<i>Office cashiers</i>
122	Butiks- och restaurangkassörer	122	<i>Shop and restaurant cashiers</i>
129	Övriga yrken inom redovisnings- och kassaarbete	129	<i>Other clerical occupations</i>
13	Sekreterar- och maskinskrivningsarbete	13	<i>Secretarial and typing work</i>
130	Sekreterare	130	<i>Secretaries</i>
131	Maskinskrivare och stenografer	131	<i>Typists and stenographers</i>
14	Adb-arbete	14	<i>ADP operators</i>
140	Datamaskinsoperatörer	140	<i>Adp operators</i>
141	Adb-skrivare	141	<i>Keyboard operators</i>
15	Övrigt kameralt och kontorstekniskt arbete	15	<i>Other clerical work</i>
150	Maskinbokförare, räknebiträden, duplicerade m.fl.	150	<i>Automated accounting clerks, accounting assistants, reproduction machine operators etc.</i>
151	Kontorist (ej specialicerad)	151	<i>Office clerks (general)</i>
152	Banktjänstemän och avdelningschefer	152	<i>Bank clerks</i>
1521	Bankernas avdelningschefer m.fl.	1521	<i>Departmental and other chiefs in banks</i>

1522	Banktjänstemän och kassörer	1522	Other bank employees
153	Försäkrings tjänstemän	153	Insurance clerks
1531	Avdelningschefer, skadeinspektörer m.fl.	1531	Departmental chiefs, claim inspectors etc.
1532	Andra försäkringstjänstemän	1532	Other insurance employees
154	Sjukförsäkringskassa- och socialförsäkringstjänstemän	154	Sickness and social insurance clerks
155	Rese- och turistbyråtjänstemän	155	Travel agents
156	Speditörer, skeppsmäklare m.fl.	156	Dispatch and receiving clerks, shipping agents
1561	Speditionsarbetsledare	1561	Forwarding supervisors
1562	Skeppsmäklare och befraktare	1562	Shipping and forwarding clerks
1563	Andra speditörsarbetare	1563	Other forwarding workers
157	Fastighetsförvaltare, lagerföreståndare m.fl.	157	House managers, storeroom supervisors etc.
158	Offertkalkylatorer, orderbehandlare	158	Tender and order clerks
1581	Offertingenjörer och kreditchef m.fl.	1581	Tender engineers, credit managers etc.
1582	Andra offertkalkylatorer	1582	Other tender workers
159	Andra yrken inom kontorsarbete	159	Other clerical occupations
<b>2</b>	<b>Kommersiellt arbete</b>	<b>2</b>	<b>Sales work</b>
20	Parti- och detaljhandlare	20	Wholesale and retail dealers
200	Partihandlare	200	Wholesalers
201	Detaljhandlare	201	Retailers
202	Uthyrare	202	Leaseholders
21	Försäljning av fastigheter, tjänster och värdepapper	21	Real-estate, business services' and securities' salesmen
210	Försäkringsförsäljare	210	Insurance salesmen
2101	Distriktschefer m.fl.	2101	District managers etc.
2102	Försäkringsackvisitör, distriktsrepresentanter m.fl.	2102	Insurance agents, district agents
211	Egendoms- och värdepappersmäklare	211	Real estate and personal property agents, securities brokers
212	Reklammän	212	Advertising agents
2121	Reklamchefer m.fl.	2121	Advertising managers etc.
2122	Andra reklammän	2122	Other advertising workers
22	Agenturarbete	22	Commercial travellers
220	Försäljare, representanter	220	Salesmen, sales representatives
221	Agenter	221	Commercial agents
23	Annat kommersiellt arbete	23	Other sales work
230	Inköpare, försäljare (kontor)	230	Buyers, salesmen (office)
2301	Försäljningsingenjörer och inköpare	2301	Technical salesmen, buyers
2302	Andra försäljare	2302	Other office salesmen
231	Butikspersonal	231	Shop personnel
232	Affärsföreståndare och avdelningsföreståndare	232	Shop managers and supervisors
233	Ambulerande försäljare	233	Door-to-door salesmen
234	Servicestationsbiträde	234	Service station attendants
239	Andra försäljare	239	Other sales personnel
<b>3</b>	<b>Lant- och skogsbruksarbete samt fiske</b>	<b>3</b>	<b>Agriculture, forestry, commercial fishing</b>
30	Lantbruks-, skogsbruks- och trädgårdsledning	30	Managerial work in agriculture, forestry and horticulture
300	Jord- och skogsbrukare	300	Farmers, silviculturalists
301	Trädgårdsbrukare	301	Commercial gardeners
302	Lantbruksbefäl	302	Agricultural supervisors
303	Skogsbefäl	303	Forestry supervisors
304	Trädgårdsbefäl	304	Commercial gardening supervisors
3041	Stadsträdgårdsmästare, överträdgårdsmästare m.fl.	3041	City gardeners etc.
3042	Andra inom trädgårdsbefäl	3042	Other horticultural supervisors
305	Husdjursuppfödare	305	Livestock breeders
306	Pälsdjursuppfödare	306	Fur farmers
307	Renuppfödare	307	Reindeer breeders
31	Lantbruks- och trädgårdsarbete, djurskötsel	31	Agricultural and horticultural work, animal husbandry
310	Jordbruksarbetare och husdjurskötare	310	Farm workers
311	Trädgårds- och parkarbetare	311	Commercial garden and park workers
312	Pälsdjurskötare	312	Fur farm workers
313	Renskötare	313	Reindeer attendants
319	Övriga inom lantbruks- och trädgårdsarbete samt djurskötsel	319	Others occupations in agriculture, horticulture and animal husbandry
32	Viltvård och jakt	32	Game protection and hunting
320	Jaktövervakare och jägare	320	Game keepers, hunters
33	Fiskeriarbete	33	Fishing
330	Fiskare	330	Fishermen

331	Fiskodlare	331	<i>Fish farmers</i>
3311	Fiskmästare	3311	<i>Fish farm supervisors</i>
3312	Andra inom fiskodling	3312	<i>Other fish farm workers</i>
34	Skogsarbete	34	<i>Forestry work</i>
340	Skogs- och flottningsarbetare	340	<i>Forestry workers and lumberjacks</i>
<b>4</b>	<b>Gruv-, djupbörnings- och anrikningsarbete</b>	<b>4</b>	<b><i>Mining and quarrying work etc.</i></b>
40	Gruv- och stenbrytningsarbete	40	<i>Mining and quarrying work</i>
400	Gruvbrytare, bergsprångare m.fl.	400	<i>Miners, chargers, etc.</i>
41	Djupbörningsarbete	41	<i>Well drilling</i>
410	Brunnsbörare och diamantbörare	410	<i>Drillers, borers, etc. (prospecting)</i>
42	Anrikningsarbete	42	<i>Mineral treating work</i>
420	Anrikningsarbetare	420	<i>Concentration plant workers</i>
49	Övrigt gruv- och stenbrytningsarbete	49	<i>Other mining and quarrying work</i>
490	Övriga gruv- och stenbrytningsarbetare	490	<i>Other miners and quarrymen</i>
<b>5</b>	<b>Transport- och kommunikationsarbete</b>	<b>5</b>	<b><i>Transport and communication work</i></b>
50	Sjöbefälsarbete	50	<i>Ship's officers</i>
500	Fartygsbefälhavare och styrmän	500	<i>Ship's masters and mates</i>
5001	Kaptener och styrmän	5001	<i>Captains and mates</i>
5002	Skappare m.fl.	5002	<i>Shipmasters etc.</i>
501	Lotsar	501	<i>Ship pilots</i>
5011	Lotsåldermän m.fl.	5011	<i>Chief pilots etc.</i>
5012	Lotsar m.fl.	5012	<i>Pilots etc.</i>
502	Maskinbefäl	502	<i>Engine officers</i>
5021	Maskinchefer	5021	<i>Chief engineers</i>
5022	Maskinmästare	5022	<i>Engineers</i>
51	Däcks- och maskinmanskaparbete	51	<i>Deck and engine-room crew</i>
510	Däcksmanskap och förare på mindre fartyg	510	<i>Deck crew</i>
511	Maskinmanskap	511	<i>Engine-room crew</i>
52	Flygarbete	52	<i>Air transport work</i>
520	Flygförare m.fl.	520	<i>Airline pilots etc.</i>
5201	Flygkaptener och flygstyrmän m.fl.	5201	<i>Flight captains and copilots</i>
5202	Helikopterflygare m.fl.	5202	<i>Helicopter pilots, etc.</i>
53	Lok- och motorvagnsförararbete	53	<i>Railway engine driving</i>
530	Lok- och motorvagnsförare, -skötare	530	<i>Locomotive and rail-car operation workers</i>
54	Vägrafikarbete	54	<i>Road transport work</i>
540	Motorfordonsförare och spårvagnsförare	540	<i>Motor vehicle and tram drivers</i>
541	Varubud och kuskar m.fl.	541	<i>Goods shippers etc.</i>
55	Trafikservicearbete	55	<i>Transport service work</i>
550	Tåg- och stationspersonal (trafikavdelning)	550	<i>Railway and station personnel (traffic department)</i>
5501	Rangeringsmästare, konduktörer m.fl.	5501	<i>Conductors, shunting inspectors, etc.</i>
5502	Stations-, tåg- och växelkarlar	5502	<i>Yardmen, signalmen, etc.</i>
551	Flygtrafiktjänstemän	551	<i>Flight operations officers</i>
5511	Frakt- och flygtjänstemän	5511	<i>Freight and air-traffic officials</i>
5512	Markvärdinnor och godsbärare	5512	<i>Ground hostesses and conveyors of goods</i>
552	Servicepersonal i buss- och spårvagnstrafik	552	<i>Road and tram service personnel</i>
56	Trafikledning och arbetsledning	56	<i>Traffic supervising work</i>
560	Hamntrafikbefäl	560	<i>Harbour masters</i>
5601	Hamnkaptener	5601	<i>Harbour masters and chiefs</i>
5602	Hamntjänstemän och -arbetsledare m.fl.	5602	<i>Harbour officials and stevedoring supervisors</i>
561	Flygtrafikbefäl	561	<i>Air traffic controllers</i>
5611	Flygplatschefer och flygtrafikledare	5611	<i>Air-control officers</i>
5612	Flygklarare och ruttoperatör	5612	<i>Flight dispatchers</i>
562	Trafikbefäl vid järnväg	562	<i>Railway traffic supervisors</i>
5621	Stationsinspektörer och trafikinspektörer	5621	<i>Station masters</i>
5622	Tågtrafikledare och -tjänstemän m.fl.	5622	<i>Traffic controllers, etc.</i>
563	Vägrafikbefäl	563	<i>Road transport supervisors</i>
57	Post- och telekommunikationsarbete	57	<i>Postal and telecommunication work</i>
570	Kontorsföreståndare (post- och tele)	570	<i>Postal and telecommunications officials</i>
571	Andra posttrafiktjänstemän	571	<i>Other postal officials</i>
572	Telefonister och kontorstelefonister	572	<i>Telephone operators</i>
573	Telegrafister, radiotelegrafister	573	<i>Radiotelegraphists</i>
574	Andra radiotelefonoperatörer	574	<i>Other telecommunication work</i>
58	Postalt och annat budarbete	58	<i>Postal and other messenger work</i>

580	Postiljoner och sorterare	580	Postmen and sorters
581	Tidningsutbärare	581	Newspaper delivery workers
582	Kontorsvaktmästare, kontorsbud m.fl.	582	Office messengers, etc.
59	Övrigt transport- och kommunikationsarbete	59	Other transport and communication work
590	Fyrvaktare	590	Lighthouse keepers
591	Kanal- och färjskötare, hamnvakter	591	Canal, harbour and ferry watchmen
599	Övriga yrken inom transport- och kommunikationsarbete	599	Other occupations in transport and communications
5991	Tidtabellplanerare och trafikplanerare m.fl.	5991	Timetable planners, traffic counters, etc.
5992	Andra inom transport- och kommunikationsarbete	5992	Others occupations in transport and communications
<b>6/7</b>	<b>Tillverkningsarbete, maskinskötsel m.m.</b>	<b>6/7</b>	<b>Manufacturing and related work</b>
60	Textilarbete	60	Textile work
600	Garnförarbete	600	Fibre processors
601	Spinnare m.fl.	601	Spinners, etc.
602	Vävare	602	Weavers
603	Maskinställare	603	Weaving and knitting machine setters
604	Stickare m.fl.	604	Weavers, knitters
605	Appretur- och beredningsarbetare	605	Textile finishers, dyers
606	Väavsynare, tyglagare	606	Product inspectors, fabrics inspectors
609	Övriga yrken inom textilarbete	609	Other occupations in textiles
61	Tillskärings-, sömnads- och tapetseringsarbete m.m.	61	Cutting, sewing and upholstery work etc.
610	Skräddare, atelje- och hemsömmerskor	610	Tailors, dressmakers
611	Körsnärer	611	Furriers
612	Modister och hattmakare	612	Milliners, hatmakers
613	Tapetserare	613	Upholsterers
614	Modellkonstruktörer (modellmästare) och tillskärare (även läder- kläder och handskar)	614	Cutters and patternmakers (also leather garments and gloves)
615	Konfektionssömmerskor m.fl. (även lädervaror och handskar)	615	Industrial sewers, etc. (also leather garments and gloves)
619	Övriga yrken inom tillskärings-, sömnads- och tapetserings- arbete	619	Other cutting, sewing and upholstery occupations
62	Sko- och läderarbete	62	Shoe and leather work
620	Skomakare och skomakarmästare	620	Shoemakers and repairers
621	Tillskärare m.fl.	621	Leather cutters for footwear
622	Nåtlare	622	Shoe sewers
623	Pinnare och bottnare m.fl.	623	Lasters and sole fitters etc.
624	Andra skoarbetare	624	Other footwear workers
625	Lädersömmare m.fl.	625	Leather sewers etc.
63	Jämbruks-, metallverks-, smides- och gjuteriarbete	63	Smelting, metallurgical and foundry work
630	Hytt- och smältugnsarbetare	630	Metal smelting furnacemen
631	Värmare, hårdare, glödgare m.fl.	631	Heat treaters, hardeners, temperers etc.
632	Kall- och varmvalsare	632	Cold and hot rolling metal workers
633	Smeder	633	Blacksmiths
634	Gjuteriarbetare	634	Foundry workers
635	Tråddragare, rördragare	635	Wire and pipe drawers
639	Övriga yrken inom jämbruks-, metallverks-, smides- och gjuteriarbete	639	Other occupations in smelting, metallurgical and foundry work
64	Finmekaniskt arbete	64	Fine mechanical work
640	Finmekaniker	640	Precision instrument mechanics
641	Urmakare	641	Watchmakers
642	Optiker	642	Opticians
643	Tandtekniker	643	Dental technicians
644	Guld- och silversmeder m.fl.	644	Goldsmiths, silversmiths etc.
645	Gravörer	645	Engravers
65	Verkstads- och byggnadsmetallarbete	65	Iron and metalware work
650	Verkstadsmekaniker	650	Turners, machinists and toolmakers
651	Maskinmontörer m.fl.	651	Machine fitters, etc.
652	Maskin- och motorreparatörer	652	Machine and engine mechanics
653	Tunn- och grovplåtslagare	653	Platers
654	Rörarbetare	654	Plumbers
655	Svetsare och gasskärare	655	Welders, flame cutters
656	Metalliserare	656	Metal plating and coating workers
657	Hopsättare	657	Machine and metal product assemblers
659	Övriga yrken inom verkstads- och byggnadsmetallarbete	659	Other machine and metalware occupations
66	Elektroarbete	66	Electrical work
660	Elmontörer	660	Electrical fitters
661	Elmaskinister m.fl.	661	Electrical machine operators
662	Maskinelektriker (starkström)	662	Electrical engine fitters (high voltage)

663	Elektronik- och telemontörer	663	<i>Electronic and telecommunications fitters</i>
664	Telefon- och linjmontörer	664	<i>Telephone installers and linemen</i>
665	Hopsättare av elkrafttekniska och teletekniska produkter	665	<i>Electrical and teletechnical equipment assemblers</i>
666	Radio-, tv-sändar- och biografmaskinister och ljudtekniker	666	<i>Radio and TV transmitter and cinema projector operators and recorders</i>
6661	Ljud- och videotekniker m.fl.	6661	<i>Radio and television monitors and sound recorders etc.</i>
6662	Andra inom radio-, tv-sänder- och biografmaskinister och ljudtekniker	6662	<i>Other radio and tv- transmitter and cinema projector operators</i>
669	Övriga yrken inom elektroarbete	669	<i>Other electrical work</i>
67	Träarbete	67	<i>Wood work</i>
670	Rundvirkeshanterare	670	<i>Roundwood handlers</i>
671	Trävaruarbetare	671	<i>Sawyers</i>
672	Faner- och träfiberskivearbetare	672	<i>Plywood and fibreboard workers</i>
673	Byggnadsträarbetare	673	<i>Construction carpenters</i>
674	Båtbyggare, karosserisnickare m.fl.	674	<i>Boatbuilders, coach-body builders</i>
675	Bänksnickare	675	<i>Bench carpenters</i>
676	Möbel- och inredningssnickare m.fl.	676	<i>Cabinetmakers and joiners etc.</i>
677	Maskinsnickare m.fl.	677	<i>Woodworking machine operators etc.</i>
678	Ytbehandlare	678	<i>Wooden surface finishers</i>
679	Övriga yrken inom träarbete	679	<i>Other woodworking occupations</i>
68	Målnings- och lackeringsarbete	68	<i>Painting and lacquering work</i>
680	Målare, lackare och golvbeläggare	680	<i>Painters, lacquerers and floor layers</i>
69	Övriga byggnadsarbeten	69	<i>Other construction work</i>
690	Murare, rappare och plattsättare	690	<i>Bricklayers, plasterers and tile setters</i>
691	Byggnadssement- och stenmontörer m.fl.	691	<i>Reinforced concretelayers, stonemasons etc.</i>
692	Armerare	692	<i>Rod layers</i>
693	Betongarbetare	693	<i>Concrete shutterers and finishers</i>
694	Asfaltarbetare	694	<i>Asphalt roofing workers</i>
695	Isolerare	695	<i>Insulation workers</i>
696	Glasmasterarbeten	696	<i>Glaziers</i>
697	Hjälparbetare inom husbyggnadsverksamhet	697	<i>Assisting building workers</i>
698	Hjälparbetare inom andra byggnadsarbeten	698	<i>Other assisting construction workers</i>
699	Övriga yrken inom byggnadsarbeten	699	<i>Other building occupations</i>
70	Grafiskt arbete	70	<i>Graphic work</i>
700	Sättare m.fl.	700	<i>Typographers etc.</i>
701	Tryckare	701	<i>Printers</i>
702	Reproduktionsarbetare	702	<i>Lithographers</i>
703	Bokbinderiarbetare	703	<i>Bookbinders</i>
709	Övriga yrken inom grafiskt arbete	709	<i>Other occupations in graphics</i>
71	Glas-, keramik- och tegelarbete	71	<i>Glass, ceramic and clay work</i>
710	Glashyttarbetare m.fl.	710	<i>Glass moulders etc.</i>
711	Formare (keramikprodukter)	711	<i>Potters</i>
712	Ugnsskötare (glas- och keramikillverkning)	712	<i>Glass and ceramics kilnmen</i>
713	Dekoratörer, glaserare (glas- och keramikprodukter)	713	<i>Glass and ceramics decorators, ceramics dippers</i>
714	Massaberedare och mångkarlar (glas, keramik, tegel)	714	<i>Glass and clay mixers</i>
719	Övriga yrken inom glas-, keramik- och tegelarbete	719	<i>Other occupations related to glass, ceramic and fine earthenware</i>
72	Livsmedelsarbete	72	<i>Food and beverage work</i>
720	Kvamarbetare	720	<i>Grain millers</i>
721	Bakare och konditorer	721	<i>Bakers</i>
722	Choklad- och sötvaruarbetare	722	<i>Chocolate and confectionery workers</i>
723	Bryggeri-, läskdrycks- och bränneriarbetare m.fl.	723	<i>Brewery, soft drink and distiller workers</i>
724	Konservarbetare	724	<i>Canning workers</i>
725	Slakteri-, charkuteri- och tarmförädlingsarbetare	725	<i>Butchers and sausage makers</i>
726	Mejerister, mejeriarbetare	726	<i>Dairy workers</i>
727	Färdigmatlagare	727	<i>Processed food preparers</i>
728	Socketarbetare	728	<i>Sugar processing workers</i>
729	Övriga yrken inom livsmedelsarbete	729	<i>Other occupations in the food industry</i>
73	Kemiskt processarbete, massa-, pappers- och kartongarbete	73	<i>Chemical processing and related work</i>
730	Destillatörer	730	<i>Distillers</i>
731	Kokare och ugnsskötare ((kemiska processer)	731	<i>Cookers and fumacemen (chemical process)</i>
732	Kross-, kvam- och kalanderskötare (kemisk produktion)	732	<i>Crushers, grinders and calender operators (chemical products)</i>
733	Träsliperiarbetare	733	<i>Wood grinders</i>
734	Massarbetare (sulfat och sulfat)	734	<i>Pulpmill workers</i>
735	Pappers- och kartongarbetare	735	<i>Paper and cardboard mill workers</i>

736	Oljeraffinerare	736	Refinery workers
739	Övriga yrken inom kemiskt arbete	739	Other occupations in the chemical industry
74	Tobaksarbete	74	Tobacco industry work
740	Tobaksarbetare	740	Tobacco industry workers
75	Övrigt tillverkningsarbete	75	Other manufacturing work
750	Korgmakeriarbetare och borstbindare	750	Basket and brush makers
751	Gummivaruarbetare	751	Rubber product workers
752	Plastvaruarbetare	752	Plastic product workers
753	Garvare och skinnberedare	753	Tanners, fellmongers and pelt dressers
754	Fotolaborariearbetare, ljuskopister m.fl.	754	Photographic laboratory workers
755	Musikinstrumentmakare m.fl.	755	Musical instrument makers etc.
756	Stenhuggeriarbetare	756	Stone cutters
757	Pappersvaruarbetare	757	Paper products workers
758	Betongvaru- och elementarbetare	758	Cast concrete product workers
759	Övriga yrken inom tillverkningsarbete	759	Other occupations in manufacturing
76	Paketerings- och emballeringsarbete	76	Packing and wrapping work
760	Paketerare och emballerare m.fl.	760	Packers etc.
77	Drift och underhåll av arbetsmaskiner osv.	77	Stationary engine and motorpower work
770	Kranförare m.fl.	770	Crane operators etc.
771	Truckförare, transportörskötare m.fl.	771	Forklift operators, material handling equipment operators, etc.
772	Anläggningsmaskinförare m.fl.	772	Construction machinery operators etc.
773	Maskinister för stationära maskiner och motorer (ej fartyg)	773	Stationary engine and machinery operators (not on vessels)
774	Servicemän, serviceövervakare m.fl.	774	Maintenance crews and supervisors
7741	Serviceövervakare m.fl.	7741	Service supervisors
7742	Servicearbetare, smörjare m.fl.	7742	Servicing workers, greasers (engines, motors)
775	Maskinreparatörer och riggare (ej textilindustri)	775	Machine setter operators (not in textile industry) and riggers
78	Stuveri-, lager- och förrådsarbete	78	Dock and warehouse work
780	Stuveriarbetare, lastare m.fl.	780	Stevedoring, loading and related workers
781	Lager- och förrådsarbetare	781	Warehousemen
789	Övriga yrken inom stuveri-, lager- och förrådsarbete	789	Other dock and warehouse occupations
79	Diversearbete	79	Manual work not elsewhere classified
790	Diversearbetare	790	Manual workers n.e.c.
<b>8</b>	<b>Servicearbete</b>	<b>8</b>	<b>Service work</b>
80	Bevaknings- och skyddsarbete	80	Public safety and protection work
800	Brandmän	800	Firemen
8001	Brandchefer	8001	Fire chiefs
8002	Brandmästare och distriktsinspektörer m.fl.	8002	Divisional officers of fire brigades, district inspectors etc.
8003	Brandmän m.fl.	8003	Firemen, etc.
801	Poliser	801	Policemen
8011	Kommissarier och överkonstaplar	8011	Police superintendents and sergeants
8012	Andra poliser	8012	Other policemen
802	Tullvakter och gränsbevakningsmän	802	Custom officers and border guards
8021	Tullbevaknings- och hamnspektörer	8021	Customs control and harbour inspectors
8022	Tull-, gräns- och sjöbevakningsmän	8022	Customs, border and coast guards
803	Fångvakter m.fl.	803	Prison guards etc.
8031	Vaktchefer m.fl.	8031	Prison guard supervisors, etc.
8032	Fångvakter	8032	Prison guards
804	Andra vakter (civila)	804	Other guards (civil duties)
809	Övriga yrken inom bevaknings- och skyddsarbete	809	Other occupations and guarding security
81	Hushålls- och storköksarbete	81	Housekeeping and related service supervising work
810	Föreståndare vid storkök m.fl.	810	Housekeeping managers
811	Kockar, kokerskor och källskänkor	811	Chefs, cooks, cold buffet managers
812	Köksbiträden	812	Kitchen assistants
813	Hushållsföreståndare (hembiträden)	813	Housekeepers, domestic helps
814	Hemvårdare, hemhjälpare	814	Home helps (municipal)
8141	Hemvårdare och hemsysstrar	8141	Homemakers (municipal)
8142	Hemhjälpare m.fl.	8142	Home helps (municipal)
815	Familjedagvårdare och barnskötare (i hemmen)	815	Child care in families and at home
816	Hotell- och restaurangvärdinnor	816	Hotel and restaurant matrons
819	Övriga yrken inom hushålls- och storköksarbete	819	Other occupations related to housekeeping
82	Serveringsarbete	82	Restaurant service
820	Hovmästare och servitörer (restaurang)	820	Headwaiters, restaurant waiters
8201	Hovmästare	8201	Headwaiters
8202	Servitörer och barmästare	8202	Restaurant waiters and bartenders

821	Servitörer på kafe, bar m.m.	821	<i>Writers in cafes and snack bars, etc.</i>
83	Fastighetsskötsel och städning	83	<i>Building caretaking and cleaning</i>
830	Fastighetsarbetare	830	<i>Building caretakers</i>
831	Städare	831	<i>Charworkers</i>
8311	Städchefer m.fl.	8311	<i>Cleaning supervisors etc.</i>
8312	Städare m.fl.	8312	<i>Cleaners etc.</i>
832	Sotare	832	<i>Chimney sweeps</i>
839	Övriga yrken inom fastighetsskötsel och städning	839	<i>Other occupations related to building caretaking and cleaning</i>
84	Hygien och skönhetsvård	84	<i>Hygiene and beauty treatment work</i>
840	Barberare och damfrisörer	840	<i>Barbers, hairdressers</i>
841	Kosmetologer och pedikyrister	841	<i>Beauticians, manicurists</i>
842	Baderskor m.fl.	842	<i>Bath attendants etc.</i>
849	Övriga yrken inom hygien och skönhetsvård	849	<i>Other occupations related to hygiene and beauty treatment</i>
85	Tvätt- och pressarbete	85	<i>Laundering, dry cleaning and pressing work</i>
850	Tvätteriarbetare	850	<i>Laundry workers</i>
8501	Tvättföreståndare m.fl.	8501	<i>Laundry supervisors, etc.</i>
8502	Tvättare och manglare m.fl.	8502	<i>Washers, etc.</i>
851	Pressare, strykare	851	<i>Pressing and ironing workers, etc.</i>
859	Övriga yrken inom tvätt- och pressarbete	859	<i>Other occupations related to laundry and pressing work</i>
86	Sport och idrott	86	<i>Sport</i>
860	Sportledare, idrottsinstruktörer och travtränare m.fl.	860	<i>Physical education instructors, trainers, coaches etc.</i>
87	Fotografiskt arbete	87	<i>Photographical work</i>
870	Fotografer och kameramän	870	<i>Photographers, motion picture cameramen</i>
88	Passagerarservice	88	<i>Travel service work</i>
880	Pursers och trafikvärdinnor	880	<i>Pursors and hostesses</i>
881	Reseledare och guider	881	<i>Tour conductors and guides</i>
89	Övrigt servicearbete	89	<i>Other service work</i>
890	Hotellvaktmästare	890	<i>Hotel hall porters</i>
891	Hotellportier	891	<i>Bellboys</i>
892	Begravningsentreprenörer	892	<i>Burial service personnel</i>
8921	Begravningsbyråföreståndare	8921	<i>Undertakers</i>
8922	Andra begravningsarbetare	8922	<i>Other burial service workers</i>
899	Övrigt servicearbete	899	<i>Other service work</i>
<b>9</b>	<b>Arbete och arbetskraft ej hänförligt till annat yrkesområde</b>	<b>9</b>	<b><i>Work and workers not elsewhere classified</i></b>
90	Militärt arbete	90	<i>Military work</i>
900	Officerare och högre befattningsofficerare samt personer med motsvarande tjänstställning	900	<i>Officers and warrant officers in corresponding positions</i>
901	Lägre befattningsofficerare samt personer med motsvarande tjänstställning	901	<i>Non-commissioned officers in corresponding positions</i>
902	Värvad militär personal (manskap)	902	<i>Enlisted personnel</i>
903	Militär teknisk personal	903	<i>Technical staff (military)</i>
910	Yrke okänt	910	<i>Occupation not specified</i>

**Koulutusluokitus (31.12.1995) ruotsiksi - Utbildningsklassificeringen (31.12.1995) på svenska - Finnish Standard Classification of Education (31.12.1995) in Swedish**

3	Lägre mellannivå	5151	Diplomtranslator (språkinstitut, 2-årig)
4	Högre mellannivå	516	Lägsta utbildning för mediekultur på högre nivå
5	Lägsta utbildning på högre nivå	5161	Medianomutbildning
6	Lägre kandidatnivå	519	Andra lägsta humanistiska och estetiska utbildningar på högre nivå
7	Högre kandidatnivå	5191	-5199 Annan lägsta humanistisk och estetisk utbildning på högre nivå
8	Forskarutbildning eller motsvarande	61	Lägre kandidatnivå
<b>0</b>	<b>Allmänbildande utbildning</b>	611	Konstfacklig utbildning på lägre kandidatnivå
40	Högre mellannivå	6111	-6114 Konstfacklig utbildning på lägre kandidatnivå
401	Studentexamina	6115	-6116 Konstkand. (lägre högskoleexamen)
4011	Studentexamen, internationella studentexamina	612	Utbildning för teater- och danskonst på lägre kandidatnivå
<b>1</b>	<b>Humanistisk och estetisk utbildning</b>	6121	-6124 Utbildning för teaterkonst på lägre kandidatnivå
31	Lägre mellannivå	6125	Teaterkonstkand. (lägre högskoleexamen)
311	Folk-/mellan-/grundskolebaserad eller motsvarande studentexamensbaserad yrkesutbildning för hemslöjd och konstindustri, kortare än 3-årig	6126	Danskonstkand. (lägre högskoleexamen)
3111	-3119 Grundskolebaserad eller motsvarande yrkesutbildning för hemslöjd och konstindustri, kortare än 3-årig	613	Musikutbildning på lägre kandidatnivå
319	Andra humanistiska och estetiska utbildningar på lägre mellannivå	6131	-6133 Musikutbildning på lägre kandidatnivå
3199	Annan grundskolebaserad eller motsvarande humanistisk och estetisk yrkesutbildning, kortare än 3-årig	6134	Musikkand. (lägre högskoleexamen)
41	Högre mellannivå	614	Utbildning för bildkonst på lägre kandidatnivå
411	Folk-/mellan-/grundskolebaserad eller motsvarande studentexamensbaserad yrkesutbildning för hemslöjd och konstindustri, minst 3-årig	6141	Bildkonstexamen
4111	-4119 Artesanutbildning och annan grundskolebaserad eller motsvarande yrkesutbildning för hemslöjd och konstindustri, minst 3-årig	615	Utbildning av diplomtranslaterer på lägre kandidatnivå (språkinstitut, 3-årig)
413	Folk-/mellan-/grundskolebaserad eller motsvarande studentexamensbaserad musikutbildning, minst 3-årig	6151	-6159 Diplomtranslator (språkinstitut, 3-årig)
4131	-4139 Grundskolebaserad eller motsvarande musikutbildning, minst 3-årig	616	-617 Hum. kand. examen, humanistisk studieinriktning
414	Folk-/mellan-/grundskolebaserad eller motsvarande studentexamensbaserad yrkesutbildning för bildkonst, minst 3-årig	6161	-6163 Hum. kand., historia, arkeologi
4141	Grundskolebaserad eller motsvarande yrkesutbildning för bildkonst, minst 3-årig	6164	-6165 Hum. kand., litteraturforskning
419	Andra humanistiska och estetiska utbildningar på högre mellannivå	6166	-6169 Hum. kand., språkvetenskap och språkforskning
4199	Annan grundskolebaserad eller motsvarande humanistisk och estetisk yrkesutbildning, minst 3-årig	6171	Hum. kand., filosofi
51	Lägsta utbildning på högre nivå	6172	Hum. kand., konstforskning
511	Lägsta konstfacklig utbildning på högre nivå	6173	Hum. kand., kulturforskning
5111	-5116 Artenomutbildning och annan lägsta utbildning för hemslöjd och konstindustri på högre nivå	6174	Hum. kand., translator
512	Lägsta utbildning för teaterkonst på högre nivå	6179	Hum. kand., humanistisk studieinriktning, annat huvudämne eller huvudämne okänt
5121	-5129 Lägsta utbildning för teaterkonst på högre nivå	619	Annan humanistisk och estetisk utbildning på lägre kandidatnivå
513	Lägsta musikutbildning på högre nivå	6191	Ortodoxa kyrkans präst- och kantorutbildning på lägre kandidatnivå
5131	-5139 Lägsta musikutbildning på högre nivå	6192	Teol. kand. (lägre högskoleexamen)
514	Lägsta utbildning för bildkonst på högre nivå	6199	Andra humanistiska och estetiska utbildningar på lägre kandidatnivå
5141	-5149 Lägsta utbildning för bildkonst på högre nivå	71	Högre kandidatnivå
515	Lägsta utbildning av diplomtranslaterer (språkinstitut, 2-årig)	711	Konstfacklig utbildning på högre kandidatnivå
		7111	-7114 Konstfacklig utbildning på högre kandidatnivå
		7115	-7116 Konstmag., konstikand. (högre högskoleexamen)
		712	Utbildning för bildkonst på högre kandidatnivå
		7121	Slutexamen vid bildkonstakademin
		713	Musikutbildning på högre kandidatnivå
		7131	-7132 Musikdirektörexamen, musikdiplomexamen
		7133	-7134 Musikmag., musikkand. (högre högskoleexamen)
		714	Teater- och danskonstutbildning på högre kandidatnivå
		7141	Teaterkonstmag., teaterkonstkand. (högre högskoleexamen)
		7143	Danskonstmag., danskonstkand. (högre högskoleexamen)
		715	Teologutbildning



- 7151 Teologisk dimissionsexamen  
7152 -7154 Teologie mag., teologie kand. (högre högskoleexamen)
- 716 -717 Fil. mag., fil. kand., humanistisk studieinriktning  
7161 -7163 Fil. mag., fil. kand., historia, arkeologi  
7164 -7165 Fil. mag., fil. kand., litteraturforskning  
7166 -7169 Fil. mag., fil. kand., språkvetenskap och språkforskning  
7171 Fil. mag., fil. kand., filosofi  
7172 Fil. mag., fil. kand., konstforskning  
7173 Fil. mag., fil. kand., kulturforskning  
7174 Fil. mag., fil. kand., translator  
7179 Fil. mag., fil. kand., humanistisk studieinriktning, annat eller okänt huvudämne eller utbildningsprogram  
718 -719 Andra humanistiska och estetiska utbildningar på högre kandidatnivå  
7199 Annan humanistisk och estetisk utbildning på högre kandidatnivå
- 81 Foskarutbildning eller motsvarande  
811 Teologie licentiatexamen  
8111 -8114 Teol. lic.  
812 Teologie doktorsgrad  
8121 -8124 Teol. dr  
813 -814 Filosofie licentiatexamen, humanistisk studieriktning  
8131 -8133 Fil. lic., historia, arkeologi  
8134 -8135 Fil. lic., litteraturforskning  
8136 -8139 Fil. lic., språkvetenskap och språkforskning  
8141 Fil. lic., filosofi  
8142 Fil. lic., konstforskning  
8143 Fil. lic., kulturforskning  
8144 Fil. lic., översättning och tolkning  
8149 Fil. lic., humanistisk studieinriktning, annat huvudämne eller huvudämne okänt  
815 -816 Filosofie doktorsgrad, humanistisk studieinriktning  
8151 -8153 Fil. dr, historia, arkeologi  
8154 -8155 Fil. dr, litteraturforskning  
8156 -8159 Fil. dr, språkvetenskap och språkforskning  
8161 Fil. dr, filosofi  
8162 Fil. dr, konstforskning  
8163 Fil. dr, kulturforskning  
8164 Fil. dr, översättning och tolkning  
8169 Fil. dr, humanistisk studieinriktning, annat huvudämne eller huvudämne okänt  
817 Konstlicentiatexamen  
8171 -8172 Konstlic.  
8173 -8174 Musiklic.  
8175 -8176 Teaterkonstlic.  
8177 Danskonstlic.  
818 Doktorsexamina inom konst  
8181 -8182 Konstdr  
8183 -8184 Musikdr  
8185 -8186 Teaterkonstdr  
8187 Danskonstdr  
819 Andra humanistiska och estetiska forskarutbildningar eller motsvarande utbildningar  
8199 Annan humanistisk och estetisk forskarutbildning eller motsvarande utbildning
- 91 Utbildningsnivån okänd  
911 Konstutbildning, utbildningsnivån okänd  
9111 -9119 Konstutbildning, utbildningsnivån okänd  
919 Annan humanistisk och estetisk utbildning, utbildningsnivån okänd
- 9199 Annan humanistisk och estetisk utbildning, utbildningsnivån okänd
- 2 Lärarutbildning**
- 32 Lägre mellannivå  
321 Folk-/mellan-/grundskolebaserad eller motsvarande studentexamensbaserad yrkesutbildning av ungdoms-, fritids- och idrottsinstruktör, kortare än 3-årig  
3211 Grundskolebaserad eller motsvarande yrkesutbildning av ungdoms- och fritidsledare, kortare än 3-årig  
3212 Grundskolebaserad eller motsvarande yrkesutbildning av idrottsinstruktörer, kortare än 3-årig  
322 Utbildning av sysselsättningsledare (-1988)  
3221 Utbildning av sysselsättningsledare (-1988)  
323 Utbildning av konsulenter inom hem- och handslöjd  
3231 Utbildning av vävnads- och sömnadskonsulenter  
324 Folk-/mellan-/grundskolebaserad eller motsvarande studentexamensbaserad trafiklärarutbildning, kortare än 3-årig  
3241 Utbildning av bilskollärare  
329 Annan folk-/mellan-/grundskolebaserad eller motsvarande studentexamensbaserad lärarutbildning, kortare än 3-årig  
3299 Annan grundskolebaserad eller motsvarande lärarutbildning, kortare än 3-årig
- 42 Högre mellannivå  
421 Folk-/mellan-/grundskolebaserad eller motsvarande studentexamensbaserad yrkesutbildning för ungdoms- och socialarbete, minst 3-årig  
4211 Yrkesutbildning för ungdoms- och socialarbete (-1989)  
429 Annan folk-/mellan-/grundskolebaserad eller motsvarande studentexamensbaserad lärarutbildning, minst 3-årig  
4299 Annan grundskolebaserad eller motsvarande lärarutbildning, minst 3-årig
- 52 Lägsta utbildning på högre nivå  
521 Utbildning av barnträdgårdslärare (-1985)  
5211 Utbildning av barnträdgårdslärare (-1985)  
522 Utbildning av folk- och medborgarskollärare  
5221 Folkskollärarutbildning  
5222 -5225 Medborgarskollärarutbildning  
5229 Folk- eller medborgarskollärare, specialområde okänt  
523 Utbildning av speciallärare (-1972)  
5231 -5239 Utbildning av speciallärare (-1972)  
524 -529 Andra lägsta lärarutbildningar på högre nivå  
5241 -5244 Utbildning av yrkeslärare för yrkesskola  
5245 -5246 Utbildning av hemslöjdlärare  
5249 Utbildning av lärare i huslig ekonomi (mellan-/grundskolebaserad eller motsvarande)  
5251 Logonomutbildning  
5252 Lägsta utbildning för ungdomsledare och fritidsledare på högre nivå  
5253 Handarbetslärare (mellansk. -1974)  
5254 Utbildning av ridlärare (1991-)  
5255 Utbildning av musikledare  
5297 -5299 Annan lägsta lärarutbildning på högre nivå
- 62 Lägre kandidatnivå  
621 Utbildning av grundskollärare  
6211 Utbildning av klasslärare i grundskolan  
6212 -6216 Grundskollärarutbildning för huslig ekonomi, textilslöjd och tekniskt arbete  
6219 Annan grundskollärarutbildning på lägre kandidatnivå  
622 Utbildning av speciallärare (1973-)  
6221 -6229 Utbildning av speciallärare (1973-)

- 624 -629 Andra lärarutbildningar på lägre kandidatnivå  
6241 Utbildning av bamträdgårdslärare (1986-)  
6242 Ped. kand. (lägre högskoleexamen), bamträdgårdslärare  
6243 -6244 Utbildning av musiklärare på lägre kandidatnivå  
6245 Utbildning av gymnastiklärare  
6246 Utbildning av lärare i sjukvård  
6247 Utbildning av studiehandledare  
6248 Utbildning av danslärare  
6299 Annan lärarutbildning på lägre kandidatnivå  
72 Högre kandidatnivå  
721 Ped. mag., ped. kand. (högre högskoleexamen), lärarutbildning  
7211 Ped. mag., ped. kand. (högre högskoleexamen), klasslärare  
7212 Ped. mag., ped. kand. (högre högskoleexamen), speciallärare  
7213 -7214 Ped. mag., ped. kand. (högre högskoleexamen), utbildning av ämneslärare  
7215 Ped. mag., ped. kand. (högre högskoleexamen), studiehandledare  
7219 Ped. mag., ped. kand. (högre högskoleexamen), lärarutbildning, annat eller okänt utbildningsprogram  
722 Fil. mag., fil. kand., lärarutbildning  
7221 -7225 Fil. mag., fil. kand., lärarutbildning på det humanistiska området  
7226 -7228 Fil. mag., fil. kand., lärarutbildning på det naturvetenskapliga området  
7229 Fil. mag., fil. kand., annan lärarutbildning eller lärarutbildning okänd  
724 -729 Annan lärarutbildning på högre kandidatnivå  
7242 Konstmag., konstkand. (högre högskoleexamen), lärarutbildning; teckningslärarutbildning  
7245 Teol. mag., teol. kand. (högre högskoleexamen), lärarutbildning  
7246 Musikmag., musikkand. (högre högskoleexamen), lärarutbildning  
7247 Mag. i gymn. o. idrottsvet., kand. i gymn. o. idrottsvet. (högre högskoleexamen), lärarutbildning  
7248 Kand. i hälsovård, hälsovårdslärare  
7249 Danskonstmag., danskonstkand. (högre högskoleexamen), lärarutbildning  
7299 Annan lärarutbildning på högre kand. nivå  
92 Utbildningsnivån okänd  
929 Annan lärarutbildning, utbildningsnivån okänd  
9299 Lärarutbildning, utbildningsnivån okänd, annat specialområde
- 3 Utbildning för handels- och kontorsbranschen samt juridisk, samhällsvetenskaplig och beteendevetenskaplig utbildning**
- 33 Lägre mellannivå  
331 Merkantutbildning  
3311 -3312 Merkantutbildning (handlsskola)  
332 Folk-/mellan-/grundskolebaserad eller motsvarande studentexamensbaserad merkantil yrkesutbildning, kortare än 3-årig  
3321 -3329 Grundskolebaserad eller motsvarande merkantil yrkesutbildning, kortare än 3-årig  
336 Folk-/mellan-/grundskolebaserad eller motsvarande studentexamensbaserad yrkesutbildning för kontorsbranschen, kortare än 3-årig
- 3361 -3362 Grundskolebaserad eller motsvarande kontorsutbildning, kortare än 3-årig  
3363 Grundskolebaserad eller motsvarande yrkesutbildning inom adb-branschen, kortare än 3-årig  
339 Annan folk-/mellan-/grundskolebaserad eller motsvarande studentexamensbaserad yrkesutbildning för handels- och kontorsbranschen, kortare än 3-årig  
3397 -3399 Annan grundskolebaserad eller motsvarande yrkesutbildning för handels- och kontorsbranschen, kortare än 3-årig
- 43 Högre mellannivå  
431 Merkonomutbildning  
4311 -4314 Merkonomutbildning (handelsläroverk)  
432 Folk-/mellan-/grundskolebaserad eller motsvarande studentexamensbaserad merkantil yrkesutbildning, minst 3-årig  
4321 -4329 Grundskolebaserad eller motsvarande merkantil yrkesutbildning, minst 3-årig  
433 Folk-/mellan-/grundskolebaserad eller motsvarande studentexamensbaserad yrkesutbildning för förvaltnings- och organisationsuppgifter, minst 3-årig  
4331 -4333 Grundskolebaserad eller motsvarande yrkesutbildning för förvaltnings- och organisationsuppgifter, minst 3-årig  
436 Folk-/mellan-/grundskolebaserad eller motsvarande studentexamensbaserad yrkesutbildning för kontorsbranschen, minst 3-årig  
4361 Grundskolebaserad eller motsvarande yrkesutbildning inom adb-branschen, minst 3-årig  
4367 -4369 Grundskolebaserad eller motsvarande yrkesutbildning för kontorspersonal, minst 3-årig  
437 -439 Annan folk-/mellan-/grundskolebaserad eller motsvarande studentexamensbaserad yrkesutbildning för handels- och kontorsbranschen, minst 3-årig  
4397 -4399 Annan grundskolebaserad eller motsvarande yrkesutbildning för handels- och kontorsbranschen, minst 3-årig
- 53 Lägst utbildning på högre nivå  
531 Lägst merkantila utbildning på högre nivå  
5314 -5319 Lägst merkantila utbildning på högre nivå  
533 Lägst utbildning inom kontorsbranschen på högre nivå  
5331 Lägst utbildning inom adb-branschen på högre nivå  
5332 Lägst sekreterarutbildning på högre nivå  
534 Lägst tjänstemannautbildning för förvaltnings- och organisationsuppgifter på högre nivå  
5341 -5349 Lägst tjänstemannautbildning för förvaltnings- och organisationsuppgifter på högre nivå  
538 -539 Andra lägsta utbildningar för handel och förvaltning på högre nivå  
5397 -5399 Annan lägsta utbildning för handel och förvaltning på högre nivå
- 63 Lägre kandidatnivå  
631 Vicenotarie, lägre rättsexamen  
6311 -6315 Vicenotarie, lägre rättsexamen  
6316 Lägre förvaltningsexamen (-1921)  
632 Ekon. kand., diplomekonom (lägre högskoleexamen) examina  
6321 -6325 Diplomekonomexamen (lägre högskoleexamen)  
6326 -6329 Ekon. kand. (lägre högskoleexamen)  
633 Examina för akademiska sekreterare och diplomkorrespondenter  
6331 -6333 Akademisk sekreterare

- 6334 -6336 Diplomkorrespondent
- 634 Ekonomisk-administrativ examen
- 6341 -6344 Ekonomisk-administrativ examen
- 635 Hum. kand. examen (sammälls- och beteendevetenskaper), pol. kand., sammällsvet. kand., adm. vet. kand. och ped. kand. (lägre högskoleexamen) examina
- 6351 -6353 Hum. kand., sammälls- och beteendevetenskaperna
- 6354 -6355 Pol. kand. (lägre högskoleexamen)
- 6356 -6357 Samhällsvet. kand. (lägre högskoleexamen)
- 6358 Adm. vet. kand. (lägre högskoleexamen)
- 6359 Ped. kand. (lägre högskoleexamen)
- 636 Kandidat i fysisk fostran och gymn. o. idrottsvet. kand. (lägre högskoleexamen) examina
- 6361 -6362 Kand. i fysisk fostran
- 6363 Gymn. o. idrottsvet. kand. (lägre högskoleexamen)
- 637 -639 Andra utbildningar i juridik samt sammälls- och beteendevetenskaper på lägre kandidatnivå
- 6371 -6374 Socionomutbildning och annan sammälllig tjänstemannautbildning på lägre kandidatnivå
- 6399 Annan utbildning i juridik samt sammälls- och beteendevetenskaper på lägre kandidatnivå
- 73 Högre kandidatnivå
- 731 Juris kandidatexamen (högre rättsexamen)
- 7311 -7315 Jur. kand., högre rättsexamen
- 7316 Högre förvaltningsexamen (-1921)
- 732 Ekon. mag., ekon. kand., ekon. vet. kand. och ekonom (högre högskoleexamen) examina
- 7320 -7323 Ekon. mag., ekon. kand. (högre högskoleexamen)
- 7324 -7326 Ekonom (högre högskoleexamen)
- 7327 -7328 Ekon. vet. kand.
- 733 Politices magister- och kandidat(högre högskoleexamen)examina och resp. examina i sammällsvetenskaper och administrativa vetenskaper
- 7331 -7334 Pol. mag., pol. kand. (högre högskoleexamen)
- 7335 -7338 Samhällsvet. mag., samhällsvet. kand. (högre högskoleexamen)
- 7339 Adm. vet. mag., adm. vet. kand. (högre högskoleexamen)
- 734 Ped. mag., ped. kand. (högre högskoleexamen), fil. mag. och fil. kand. examina, studieinriktningen för sammälls- och beteendevetenskaper
- 7341 -7343 Ped. mag., ped. kand. (högre högskoleexamen)
- 7344 -7346 Fil. mag., fil. kand., studieinriktningen för sammälls- och beteendevetenskaper
- 735 -739 Andra juridiska, sammällsvetenskapliga och beteendevetenskapliga utbildningar på högre kandidatnivå
- 7351 -7352 Gymn. o. idrottsvet. mag., gymn. o. idrottsvet. kand. (högre högskoleexamen)
- 7353 Psykologie kand.
- 7381 Kand.examen i förvaltningslära (-1965)
- 7399 Annan juridisk, sammällsvetenskaplig och beteendevetenskaplig utbildning på högre kandidatnivå
- 83 Forskarutbildning eller motsvarande
- 831 Jur. lic. examen
- 8311 -8319 Jur. lic.
- 832 Juris doktorsgrad
- 8321 -8329 Jur. dr
- 833 Ekonomie licentiatexamen och licentiatexamen i de ekonomiska vetenskaperna
- 8331 -8334 Ekon. lic.
- 8335 -8336 Ekon. vet. lic.
- 834 Ekonomie doktorsgrad och doktorsgrad i de ekonomiska vetenskaperna
- 8341 -8344 Ekon. dr
- 8345 -8346 Ekon. vet. dr
- 835 Politices och sociologie licentiatexamen och licentiatexamen i förvaltningsvetenskaper
- 8351 -8354 Pol. lic.
- 8355 -8358 Samhällsvet. lic.
- 8359 Adm. vet. lic.
- 836 Politices och sociologie doktorsgrad och doktorsgrad i de administrativa vetenskaperna
- 8361 -8364 Pol. dr
- 8365 -8368 Samhällsvet. dr
- 8369 Adm. vet. dr
- 837 Andra licentiatamina inom sammälls- och beteendevetenskaperna
- 8371 -8372 Ped. lic.
- 8373 -8374 Fil. lic., sammälls- och beteendevetenskaper
- 8375 Gymn. o. idrottsvet. lic.
- 8376 Psykologie lic.
- 838 Andra doktorsgrader inom sammälls- och beteendevetenskaperna
- 8381 -8382 Ped. dr
- 8383 -8384 Fil. dr, sammälls- och beteendevetenskaperna
- 8385 Gymn. o. idrottsvet. dr
- 8386 Psykologie dr
- 839 Andra juridiska, sammällsvetenskapliga och beteendevetenskapliga forskarutbildningar eller motsvarande utbildningar
- 8399 Annan juridisk, sammällsvetenskaplig och beteendevetenskaplig forskarutbildning eller motsvarande utbildning
- 93 Utbildningsnivån okänd
- 932 Utbildning för handels- och kontorsbranschen, utbildningsnivån okänd
- 9321 -9329 Utbildning för handels- och kontorsbranschen, utbildningsnivån okänd
- 939 Annan utbildning för handels- och kontorsbranschen samt i juridik, sammälls- och beteendevetenskaper, utbildningsnivån okänd
- 9399 Annan utbildning för handels- och kontorsbranschen samt i juridik, sammälls- och beteendevetenskaper, utbildningsnivån okänd
- 4 Teknisk och naturvetenskaplig utbildning**
- 34 Lägre mellannivå
- 341 -349 Folk-/mellan-/grundskolebaserad eller motsvarande studentexamensbaserad teknisk och naturvetenskaplig yrkesutbildning, kortare än 3-årig
- 3411 -3419 Grundskolebaserad eller motsvarande yrkesutbildning för metall-, maskin- och bilbranschen, kortare än 3-årig
- 3425 -3429 Grundskolebaserad eller motsvarande yrkesutbildning för elbranschen, kortare än 3-årig
- 3431 -3434 Grundskolebaserad eller motsvarande yrkesutbildning för byggnads- och lantmäteri-branschen, kortare än 3-årig
- 3435 -3437 Grundskolebaserad eller motsvarande yrkesutbildning för träindustrin, kortare än 3-årig
- 3441 -3442 Grundskolebaserad eller motsvarande yrkesutbildning för den kemiska industrin samt pappers- och cellulosaindustrin, kortare än 3-årig
- 3443 -3447 Grundskolebaserad eller motsvarande yrkesutbildning för boktryckeribranschen, kortare än 3-årig

- 3451 -3454 Grundskolebaserad eller motsvarande yrkesutbildning för textil- och beklädnadsbranschen, kortare än 3-årig
- 3455 -3459 Grundskolebaserad eller motsvarande yrkesutbildning för livsmedelsindustrin, kortare än 3-årig
- 3491 -3499 Annan grundskolebaserad eller motsvarande teknisk och naturvetenskaplig yrkesutbildning, kortare än 3-årig
- 44 Högre mellannivå
- 441 -443 Teknikerutbildning, examina avlagda före år 1988
- 4411 -4414 Tekniker (-1988), maskinteknik
- 4415 -4416 Tekniker (-1988), elektroteknik
- 4417 -4419 Tekniker (-1988), byggnadsteknik, lantmäteri
- 4421 Tekniker (-1988), träindustri
- 4422 -4423 Tekniker (-1988), kemi, pappersindustri
- 4424 Tekniker (-1988), boktryckeriteknik
- 4425 Tekniker (-1988), textil- och beklädnadsindustrin
- 4426 Tekniker (-1988), livsmedelsindustrin
- 4429 Tekniker (-1988), teleinformatik
- 4438 -4439 Tekniker (-1988), andra tekniska områden
- 444 -449 Annan folk-/mellan-/grundskolebaserad eller motsvarande studentexamensbaserad teknisk och naturvetenskaplig yrkesutbildning, minst 3-årig
- 4441 -4449 Grundskolebaserad eller motsvarande yrkesutbildning för metall-, maskin- och bilbranschen, minst 3-årig
- 4455 -4459 Grundskolebaserad eller motsvarande yrkesutbildning för elbranschen, minst 3-årig
- 4461 -4464 Grundskolebaserad eller motsvarande yrkesutbildning för byggnads- och lantmäteribranschen, minst 3-årig
- 4465 -4467 Grundskolebaserad eller motsvarande yrkesutbildning för träindustrin, minst 3-årig
- 4468 -4469 Grundskolebaserad eller motsvarande yrkesutbildning för den kemiska industrin samt pappers- och cellulosaindustrin, minst 3-årig
- 4473 -4475 Grundskolebaserad eller motsvarande yrkesutbildning för boktryckeribranschen, minst 3-årig
- 4476 -4479 Grundskolebaserad eller motsvarande yrkesutbildning för textil- och beklädnadsbranschen, minst 3-årig
- 4483 -4484 Grundskolebaserad eller motsvarande yrkesutbildning för livsmedelsindustrin, minst 3-årig
- 4495 -4499 Annan grundskolebaserad eller motsvarande teknisk och naturvetenskaplig yrkesutbildning, minst 3-årig
- 54 Lägsta utbildning på högre nivå
- 541 -543 Ingenjörsutbildning, examina avlagda före år 1989
- 5411 -5413 Ingenjör (-1989), maskinteknik
- 5415 -5416 Ingenjör (-1989), elektroteknik
- 5417 -5419 Ingenjör (-1989), byggnadsteknik
- 5421 Ingenjör (-1989), träindustri
- 5422 Ingenjör (-1989), kemi, pappersindustri
- 5425 Ingenjör (-1989), textil- och beklädnadsindustri
- 5427 Ingenjör (-1989), livsmedelsindustri
- 5429 Ingenjör (-1989), teleinformatik
- 5439 Annan ingenjörsutbildning (-1989)
- 544 -546 Teknikerutbildning, examina avlagda efter år 1989
- 5441 -5444 Tekniker (1989-), maskinteknik
- 5445 -5447 Tekniker (1989-), elektroteknik
- 5448 -5449 Tekniker (1989-), byggnadsteknik, lantmäteri
- 5451 -5452 Tekniker (1989-), träindustrin
- 5453 -5454 Tekniker (1989-), kemi, pappersindustri
- 5455 Tekniker (1989-), boktryckeriteknik
- 5456 Tekniker (1989-), textilteknik och beklädnadsbranschen
- 5457 Tekniker (1989-), livsmedelsteknik
- 5458 Tekniker (1989-), teleinformatik
- 5468 -5469 Annan teknikerutbildning (1989-)
- 548 -549 Andra lägsta tekniska och naturvetenskapliga utbildningar på högre nivå
- 5497 -5499 Annan lägsta teknisk och naturvetenskaplig utbildning på högre nivå
- 64 Lägre kandidatnivå
- 641 -643 Ingenjörsutbildning, examina avlagda efter år 1990
- 6411 -6414 Ingenjör (1990-), maskinteknik
- 6415 -6417 Ingenjör (1990-), elektroteknik
- 6418 -6419 Ingenjör (1990-), byggnadsteknik, lantmäteri
- 6421 -6422 Ingenjör (1990-), träindustri
- 6423 -6424 Ingenjör (1990-), kemi, pappersindustri
- 6425 Ingenjör (1990-), boktryckeriteknik
- 6426 Ingenjör (1990-), textilteknik och beklädnadsbransch
- 6427 Ingenjör (1990-), livsmedelsteknik
- 6428 Ingenjör (1990-), teleinformatik
- 6438 -6439 Annan ingenjörsutbildning (1990-)
- 644 -645 Kandidatexamen i naturvetenskaper
- 6441 -6442 Nat. kand., matematik, databehandlingslära
- 6443 -6444 Nat. kand., fysik, astronomi o. dyl.
- 6445 -6446 Nat. kand., kemi
- 6447 -6449 Nat. kand., geologi och geografi
- 6451 -6452 Nat. kand., biologi
- 6459 Nat. kand., annat huvudämne eller huvudämne okänt
- 648 -649 Andra tekniska och naturvetenskapliga utbildningar på lägre kandidatnivå
- 6499 Annan teknisk och naturvetenskaplig utbildning på lägre kandidatnivå
- 74 Högre kandidatnivå
- 741 -743 Diplomingenjörsexamen
- 7411 -7414 Dipl.ing., maskinteknik, energiteknik
- 7415 -7417 Dipl.ing., elektroteknik, teknisk fysik
- 7418 -7419 Dipl.ing., byggnadsteknik, lantmäteri
- 7421 -7426 Dipl.ing., processteknik (träförädling, kemi, bergindustri)
- 7435 -7437 Dipl.ing., teleinformatik
- 7438 -7439 Dipl.ing., annat huvudämne, huvudämne eller utbildningsprogram okänt
- 744 Arkitektexamen och landskapsarkitektexamen
- 7441 -7442 Arkitekt
- 7443 Landskapsarkitekt
- 745 -746 Fil. mag. och fil. kand. examen, matem.-naturvetenskaplig studierinriktning
- 7451 -7452 Fil. mag., fil. kand., matematik, databehandlingslära
- 7453 -7454 Fil. mag., fil. kand., fysik, astronomi o. dyl.
- 7455 -7456 Fil. mag., fil. kand., kemi
- 7457 -7459 Fil. mag., fil. kand., geologi och geografi
- 7461 -7462 Fil. mag., fil. kand., biologi
- 7469 Fil. mag., fil. kand., matem.-naturvetenskaplig studieinriktning, annat huvudämne, huvudämne eller utbildningsprogram okänt
- 748 -749 Andra tekniska och naturvetenskapliga utbildningar på högre kandidatnivå
- 7499 Annan teknisk och naturvetenskaplig utbildning på högre kandidatnivå
- 84 Forskarutbildning eller motsvarande
- 841 -842 Teknologie licentiatexamen
- 8411 -8414 Tekn. lic., maskinteknik, energiteknik
- 8415 -8417 Tekn. lic., elektroteknik, teknisk fysik
- 8418 -8419 Tekn. lic., byggnadsteknik, lantmäteri

- 8421 -8424 Tekn. lic., processteknik (träförädling, kemi, bergsindustri)
- 8425 Tekn. lic., teleinformatik
- 8426 Tekn. lic., arkitektur
- 8427 -8429 Tekn. lic., annat huvudämne eller huvudämne okänt
- 843 -844 Technologie doktorsexamen
- 8431 -8434 Tekn. dr, maskinteknik, energiteknik
- 8435 -8437 Tekn. dr, elektroteknik, teknisk fysik
- 8438 -8439 Tekn. dr, byggnadsteknik, lantmåteri
- 8441 -8444 Tekn. dr, processteknik (träförädling, kemi, bergsindustri)
- 8445 Tekn. dr, teleinformatik
- 8446 Tekn. dr, arkitektur
- 8447 -8449 Tekn. dr, annat huvudämne eller huvudämne okänt
- 845 Filosofie licentiatexamen, matem.-naturvetenskaplig studieinriktning
- 8451 Fil. lic., matematik, databehandlingslära
- 8452 Fil. lic., fysik, astronomi o. dyl.
- 8453 -8454 Fil. lic., kemi
- 8455 Fil. lic., geologi och geografi
- 8456 -8457 Fil. lic., biologi
- 8459 Fil. lic., matem.-naturvetenskaplig studieinriktning, annat huvudämne eller huvudämne okänt
- 846 Filosofie doktorsexamen, matem.-naturvetenskaplig och teknisk studieinriktning
- 8461 Fil. dr, matematik, databehandlingslära
- 8462 Fil. dr, fysik, astronomi o. dyl.
- 8463 -8464 Fil. dr, kemi
- 8465 Fil. dr, geologi och geografi
- 8466 -8467 Fil. dr, biologi
- 8468 Fil. dr, teknik
- 8469 Fil. dr, matem.-naturvetenskaplig studieinriktning, annat huvudämne eller huvudämne okänt
- 849 Andra tekniska och naturvetenskapliga forskarutbildningar eller motsvarande utbildningar
- 8499 Annan teknisk och naturvetenskaplig forskarutbildning eller motsvarande utbildning
- 94 Utbildningsnivån okänd
- 941 Teknisk utbildning, utbildningsnivån okänd
- 9411 -9419 Teknisk utbildning, utbildningsnivån okänd
- 949 Annan teknisk och naturvetenskaplig utbildning, utbildningsnivån okänd
- 9499 Annan teknisk och naturvetenskaplig utbildning, utbildningsnivån okänd
- 5 Utbildning för samfärdsel**
- 35 Lägre mellannivå
- 351 Folk-/mellan-/grundskolebaserad eller motsvarande studentexamensbaserad yrkesutbildning för sjöfart, kortare än 3-årig
- 3511 -3519 Grundskolebaserad eller motsvarande yrkesutbildning för sjöfart, kortare än 3-årig
- 354 Folk-/mellan-/grundskolebaserad eller motsvarande studentexamensbaserad yrkesutbildning för landsvägstrafik, kortare än 3-årig
- 3541 -3549 Grundskolebaserad eller motsvarande yrkesutbildning för landsvägstrafik, kortare än 3-årig
- 359 Annan folk-/mellan-/grundskolebaserad eller motsvarande studentexamensbaserad yrkesutbildning för samfärdsel, kortare än 3-årig
- 3599 Annan grundskolebaserad eller motsvarande yrkesutbildning för samfärdsel, kortare än 3-årig
- 45 Högre mellannivå
- 451 Folk-/mellan-/grundskolebaserad eller motsvarande studentexamensbaserad yrkesutbildning för sjöfart, minst 3-årig
- 4511 -4519 Grundskolebaserad eller motsvarande yrkesutbildning för sjöfart, minst 3-årig
- 452 Folk-/mellan-/grundskolebaserad eller motsvarande studentexamensbaserad yrkesutbildning för luftfart, minst 3-årig
- 4521 -4529 Grundskolebaserad eller motsvarande yrkesutbildning för luftfart, minst 3-årig
- 455 Folk-/mellan-/grundskolebaserad eller motsvarande studentexamensbaserad yrkesutbildning för telekommunikation, minst 3-årig
- 4551 -4559 Grundskolebaserad eller motsvarande yrkesutbildning för telekommunikation, minst 3-årig
- 459 Annan folk-/mellan-/grundskolebaserad eller motsvarande studentexamensbaserad yrkesutbildning för samfärdsel, minst 3-årig
- 4599 Annan grundskolebaserad eller motsvarande yrkesutbildning för samfärdsel, minst 3-årig
- 55 Lägst utbildning på högre nivå
- 551 Befälsutbildning för sjöfartsväsendet
- 5511 Befälsutbildning för sjöfartsväsendet
- 552 Flygstyrmansutbildning
- 5521 Flygstyrmansutbildning
- 559 Andra lägsta utbildningar för samfärdsel på högre nivå
- 5599 Annan lägsta utbildning för samfärdsel på högre nivå
- 65 Lägre kandidatnivå
- 651 Sjökapensexamen
- 6511 Sjökapensexamen
- 652 Flygkapensexamen
- 6521 Flygkapensexamen
- 659 Andra utbildningar för samfärdsel på lägre kandidatnivå
- 6599 Annan utbildning för samfärdsel på lägre kandidatnivå
- 95 Utbildningsnivån okänd
- 951 Sjöfartsutbildning, utbildningsnivån okänd
- 9511 -9519 Sjöfartsutbildning, utbildningsnivån okänd
- 952 Flygtrafikutbildning, utbildningsnivån okänd
- 9529 Annan flygtrafikutbildning, utbildningsnivån okänd
- 954 Landsvägstrafikutbildning, utbildningsnivån okänd
- 9549 Annan landsvägstrafikutbildning, utbildningsnivån okänd
- 955 Telekommunikationsutbildning, utbildningsnivån okänd
- 9559 Annan telekommunikationsutbildning, utbildningsnivån okänd
- 959 Annan utbildning för samfärdsel, utbildningsnivån okänd
- 9599 Annan utbildning för samfärdsel, utbildningsnivån okänd
- 6 Utbildning för vårdbranschen**
- 36 Lägre mellannivå
- 361 -364 Folk-/mellan-/grundskolebaserad eller motsvarande studentexamensbaserad yrkesutbildning inom hälso- och sjukvårdsbranschen, kortare än 3-årig
- 3611 Utbildning av hjälpskötare och grundskötare
- 3613 Utbildning av tandskötare
- 3614 Utbildning av barnskötare
- 3616 Utbildning av pedikyrister
- 3617 Utbildning av konditionsskötare, massörer
- 3618 Utbildning av hörselkontrollörer
- 3621 Utbildning av mottagnings- och avdelningsbiträden
- 3622 Utbildning av medikalvaktmästare-ambulansförare

- 365 Folk-/mellan-/grundskolebaserad eller motsvarande studentexamensbaserad vårdutbildning för det sociala området, kortare än 3-årig
- 3651 -3653 Vårdutbildning för det sociala området, kortare än 3-årig
- 369 Folk-/mellan-/grundskolebaserad eller motsvarande studentexamensbaserad yrkesutbildning inom vårdbranschen, kortare än 3-årig
- 3697 -3699 Annan yrkesutbildning inom vårdbranschen, kortare än 3-årig
- 46 Högre mellannivå
- 461 -463 Folk-/mellan-/grundskolebaserad eller studentexamensbaserad yrkesutbildning inom hälso- och sjukvårdsbranschen, minst 3-årig
- 4611 Sjukskötartutbildning
- 4612 Barmorskeutbildning (-1970)
- 4613 Utbildning av röntgenskötare
- 4614 Utbildning av laboratorieskötare
- 4615 Utbildning av fysioterapeuter
- 4616 Utbildning av ergoterapeuter
- 4617 Utbildning av tandskötare, högre examen
- 4622 Utbildning av sinnessjukvårdare och mentalvårdare
- 464 Utbildning av närfostrare
- 4641 -4645 Utbildning av närfostrare
- 469 Annan folk-/mellan-/grundskolebaserad eller motsvarande studentexamensbaserad yrkesutbildning inom vårdbranschen, minst 3-årig
- 4697 -4699 Annan grundskolebaserad eller motsvarande yrkesutbildning inom vårdbranschen, minst 3-årig
- 56 Lägsta utbildning på högre nivå
- 561 -565 Lägsta utbildning av personal inom hälso- och sjukvårdsbranschen på högre nivå
- 5611 -5619 Specialutbildning av sjukskötare inom studieriktningen för sjukvård
- 5621 Specialutbildning av sjukskötare inom studieriktningen för hälsovård
- 5622 Specialutbildning av sjukskötare inom studieriktningen för socialt arbete
- 5623 Specialutbildning av sjukskötare inom studieriktningen för barmorskor
- 5624 Utbildning av specialfysioterapeuter
- 5625 Utbildning av speciallaborationskötare
- 5626 Utbildning av specialröntgenskötare
- 5627 Utbildning av specialergoterapeuter
- 5628 Utbildning av tandhygienister
- 5631 Utbildning av ortopeditekniker
- 5632 Utbildning av optiker
- 5633 Utbildning av tandtekniker
- 566 Farmaceutexamen (2-årig)
- 5661 Farmaceut (2-årig)
- 567 Socialhandledar- och socialpedagogutbildning på högre nivå (1989-)
- 5671 -5672 Socialhandledar- och socialpedagogutbildning på högre nivå (1989-)
- 569 Andra lägsta utbildningar inom vårdbranschen på högre nivå
- 5699 Annan lägsta utbildning inom vårdbranschen på högre nivå
- 66 Lägare kandidatnivå
- 661 Medicine kandidatexamen
- 6611 Med. kand.
- 662 Odontologie kandidatexamen
- 6621 Odont. kand.
- 663 Veterinärmedicine kandidatexamen
- 6631 Veterinärmed. kand.
- 664 Administrativ examen inom hälsovårdsbranschen
- 6641 Administrativ examen inom hälsovårdsbranschen
- 666 Farmaceutexamen (3-årig)
- 6661 Farmaceut (3-årig)
- 668 -669 Andra utbildningar inom vårdbranschen på lägre kandidatnivå
- 6699 Annan utbildning inom vårdbranschen på lägre kandidatnivå
- 76 Högre kandidatnivå
- 761 Medicine licentiatexamen
- 7611 Med. lic.
- 762 Odontologie licentiatexamen
- 7621 Odont. lic.
- 763 Veterinärmedicine licentiatexamen
- 7631 Veterinärmed. lic.
- 764 Provisorsexamina, farmacie kandidatexamina
- 7641 Provisor
- 7642 Farmacie kand.
- 768 -769 Andra utbildningar inom vårdbranschen på högre kandidatnivå
- 7681 Kand. i hälsovård
- 7699 Annan utbildning inom vårdbranschen på högre kandidatnivå
- 86 Forskarutbildning eller motsvarande
- 861 -862 Utbildning av specialläkare
- 8611 -8619 Specialläkare (6-årig utbildning)
- 8621 Specialläkare (8-årig utbildning)
- 863 Medicine och kirurgie doktorsexamen, med.dr
- 8631 -8639 Med. och kir. dr, med. dr
- 865 Odontologie doktorsexamen, specialtandläkare
- 8651 -8654 Utbildning av specialtandläkare
- 8655 -8659 Odont. dr
- 866 Veterinärmedicine doktorsexamen, specialveterinär
- 8661 -8666 Veterinärmed. dr
- 8667 -8669 Utbildning av specialveterinär
- 867 Andra lic. examina inom vårdbranschen
- 8671 Farm. lic.
- 8672 Lic. i hälsovård
- 868 Andra doktorsexamina inom vårdbranschen
- 8681 Farm. dr
- 8682 Dr i hälsovård
- 8683 Fil. dr, vårdbranschen
- 869 Andra forskarutbildningar eller motsvarande utbildningar inom vårdbranschen
- 8699 Annan forskarutbildning eller motsvarande utbildning inom vårdbranschen
- 96 Utbildningsnivån okänd
- 961 Utbildning inom hälsovården, utbildningsnivån okänd
- 9611 -9619 Utbildning inom hälsovården, utbildningsnivån okänd
- 962 Vårdar- och handledarutbildning inom det sociala området, utbildningsnivån okänd
- 9621 -9629 Vårdar- och handledarutbildning inom det sociala området, utbildningsnivån okänd
- 969 Annan utbildning inom vårdbranschen, utbildningsnivån okänd
- 9699 Annan utbildning inom vårdbranschen, utbildningsnivån okänd

- 7 Utbildning för lant- och skogsbruk**
- 37 Lägare mellannivå
- 371 Folk-/mellan-/grundskolebaserad eller motsvarande studentexamensbaserad yrkesutbildning för lantbruk, kortare än 3-årig
- 3711 -3719 Grundskolebaserad eller motsvarande yrkesutbildning för lantbruk, kortare än 3-årig
- 373 Folk-/mellan-/grundskolebaserad eller motsvarande studentexamensbaserad yrkesutbildning för trädgårdsskötsel, kortare än 3-årig
- 3731 -3739 Grundskolebaserad eller motsvarande yrkesutbildning för trädgårdsskötsel, kortare än 3-årig
- 374 Folk-/mellan-/grundskolebaserad eller motsvarande studentexamensbaserad yrkesutbildning för skogsbruk, kortare än 3-årig
- 3741 -3749 Grundskolebaserad eller motsvarande yrkesutbildning för skogsbruk, kortare än 3-årig
- 375 Folk-/mellan-/grundskolebaserad eller motsvarande studentexamensbaserad yrkesutbildning för fiskeri, kortare än 3-årig
- 3751 -3759 Grundskolebaserad eller motsvarande yrkesutbildning för fiskeri, kortare än 3-årig
- 379 Annan folk-/mellan-/grundskolebaserad eller motsvarande studentexamensbaserad yrkesutbildning för lant- och skogsbruk, kortare än 3-årig
- 3797 -3799 Annan grundskolebaserad eller motsvarande yrkesutbildning för lant- och skogsbruk, kortare än 3-årig
- 47 Högre mellannivå
- 471 Folk-/mellan-/grundskolebaserad eller motsvarande studentexamensbaserad yrkesutbildning för lantbruk, minst 3-årig
- 4711 -4719 Grundskolebaserad eller motsvarande yrkesutbildning för lantbruk, minst 3-årig
- 473 Folk-/mellan-/grundskolebaserad eller motsvarande studentexamensbaserad yrkesutbildning för trädgårdsskötsel, minst 3-årig
- 4731 -4739 Grundskolebaserad eller motsvarande yrkesutbildning för trädgårdsskötsel, minst 3-årig
- 474 Folk-/mellan-/grundskolebaserad eller motsvarande studentexamensbaserad yrkesutbildning för skogsbruk, minst 3-årig
- 4741 -4749 Grundskolebaserad eller motsvarande yrkesutbildning för skogsbruk, minst 3-årig
- 479 Annan folk-/mellan-/grundskolebaserad eller motsvarande studentexamensbaserad yrkesutbildning för lant- och skogsbruk, minst 3-årig
- 4797 -4799 Annan grundskolebaserad eller motsvarande yrkesutbildning för lant- och skogsbruk, minst 3-årig
- 57 Lägsta utbildning på högre nivå
- 571 Lägsta utbildning för lantbruk på högre nivå
- 5711 -5712 Agrologutbildning
- 573 Lägsta utbildning för trädgårdsskötsel på högre nivå
- 5731 -5732 Hortonomutbildning
- 574 Lägsta utbildning för skogsbruk på högre nivå
- 5741 -5742 Skogsbruksingenjörutbildning
- 575 Lägsta utbildning för fiskeri på högre nivå
- 5751 Iktyonomutbildning
- 579 Annan lägsta utbildning för lant- och skogsbruk på högre nivå
- 5797 -5799 Annan lägsta utbildning för lant- och skogsbruk på högre nivå
- 67 Lägare kandidatnivå
- 671 Agr. o. forstkandidatexamen (lägre högskoleexamen)
- 6711 Agr. o. forstkand. (lägre högskoleexamen)
- 679 Annan utbildning för lant- och skogsbruk på lägre kandidatnivå
- 6797 Annan utbildning för lant- och skogsbruk på lägre kandidatnivå
- 77 Högre kandidatnivå
- 771 Agronomexamen
- 7711 -7719 Agronomexamen
- 772 Forstmästarutbildning
- 7721 -7729 Forstexamen
- 773 -774 Agr. o. forstmag. och agr. o. forstkand. (högre högskoleexamen) examina
- 7731 -7733 Agr. o. forstmag., agr. o. forstkand. (högre), lantbruksstudier
- 7734 -7736 Agr. o. forstmag., agr. o. forstkand. (högre), forstliga studier
- 7738 Agr. o. forstmag., agr. o. forstkand. (högre), huslig ekonomi och näringsstudier
- 7739 Agr. o. forstmag., agr. o. forstkand. (högre), livsmed.studier
- 7741 Agr. o. forstmag., agr. o. forstkand. (högre), miljöstudier
- 7749 Agr. o. forstmag., agr. o. forstkand. (högre), annat huvudämne eller studieriktning och huvudämne okända
- 775 Mag. och kand. i livsmedelsvetenskaper (högre högskoleexamen) examina
- 7751 Mag. i livsmedelsvetenskaper, kand. i livsmedelsvetenskaper (högre högskoleexamen)
- 779 Andra utbildningar för lant- och skogsbruk på högre kandidatnivå
- 7799 Annan utbildning för lant- och skogsbruk på högre kandidatnivå
- 87 Forskarutbildning eller motsvarande
- 871 Agr. o. forstlicentiatexamen
- 8711 -8712 Agr. o. forstlic., lantbruksstudier
- 8713 -8714 Agr. o. forstlic., forstliga studier
- 8716 Agr. o. forstlic., huslig ekonomi och näringsstudier
- 8717 Agr. o. forstlic., livsmedelsstudier
- 8718 Agr. o. forstlic., miljöstudier
- 8719 Agr. o. forstlic., studieriktning och huvudämne okända
- 872 Agronomie och forstdoktor
- 8721 -8722 Agr. o. forstdr, lantbruksstudier
- 8723 -8724 Agr. o. forstdr, forstliga studier
- 8726 Agr. o. forstdr, huslig ekonomi och näringsstudier
- 8727 Agr. o. forstdr, livsmedelsstudier
- 8728 Agr. o. forstdr, miljöstudier
- 8729 Agr. o. forstdr, studieriktning och huvudämne okända
- 873 Licentiatexamen i livsmedelsvetenskaper
- 8731 -8732 Licentiatexamen i livsmedelsvetenskaper
- 874 Doktorsexamen i livsmedelsvetenskaper
- 8741 -8742 Doktorsexamen i livsmedelsvetenskaper
- 879 Andra forskarutbildningar eller motsvarande utbildningar för lant- och skogsbruk
- 8791 Fil. dr, lant- och skogsbruk
- 8799 Annan forskarutbildning eller motsvarande utbildning för lant- och skogsbruk
- 97 Utbildningsnivån okänd
- 971 Utbildning för lant- och skogsbruk, utbildningsnivån okänd
- 9711 -9719 Utbild. för lant- och skogsbruk, utbildn.nivån okänd
- 979 Annan utbildning för lant- och skogsbruk, utbildningsnivån okänd
- 9799 Annan utbildning för lant- och skogsbruk, utbildningsnivån okänd

- 8 Utbildning för andra specialområden**
- 38 Lägre mellannivå
- 381 Folk-/mellan-/grundskolebaserad eller motsvarande studentexamensbaserad yrkesutbildning för bevaknings-, skydds- och militärt arbete, kortare än 3-årig
- 3811 Grundskolebaserad eller motsvarande yrkesutbildning för brandskyddsväsendet, kortare än 3-årig
- 3812 Grundskolebaserad eller motsvarande yrkesutbildning för polisväsendet, kortare än 3-årig
- 3813 Utbildning för fångvakter
- 3815 Gräns- och sjöbevakningsutbildning
- 3819 Annan grundskolebaserad eller motsvarande yrkesutbildning för bevaknings-, skydds- och militärt arbete, kortare än 3-årig
- 384 Folk-/mellan-/grundsk. eller stud.ex.baserad yrkesutb.inom inkvarterings-, restaurang- o.kosthållsverksamhet samt inom huslig ekonomi, kortare än 3-årig
- 3841 -3842 Grundskolebaserad eller motsvarande yrkesutbildning för huslig ekonomi, kortare än 3-årig
- 3843 -3847 Grundskolebaserad eller motsvarande yrkesutbildning för hotell-, restaurang- och kosthållsverksamhet, kortare än 3-årig
- 388 -389 Annan folk-/mellan-/grundskolebaserad eller motsvarande studentexamensbaserad yrkesutbildning för specialområden, kortare än 3-årig
- 3881 Grundskolebaserad eller motsvarande yrkesutbildning av barberare och frisörer, kortare än 3-årig
- 3897 -3899 Annan grundskolebaserad eller motsvarande yrkesutbildning för specialområden, kortare än 3-årig
- 48 Högre mellannivå
- 481 -482 Folk-/mellan-/grundskolebaserad eller motsvarande studentexamensbaserad yrkesutbildning för bevaknings-, skydds- och militärt arbete, minst 3-årig
- 4811 Grundskolebaserad eller motsvarande yrkesutbildning för brand- och räddningsbranschen, minst 3-årig
- 4812 Grundskolebaserad eller motsvarande yrkesutbildning för polisväsendet, minst 3-årig
- 4813 Utbildning för fångvård
- 4821 -4823 Grundskolebaserad eller motsvarande yrkesutbildning för militärbranschen, minst 3-årig
- 4829 Annan grundskolebaserad eller motsvarande yrkesutbildning för bevaknings-, skydds- och militärt arbete, minst 3-årig
- 484 Folk-/mellan-/grundsk. eller stud.ex.baserad yrkesutb. inom inkvarterings-, restaurang- o. kosthållsverksamhet samt inom huslig ekonomi, minst 3-årig
- 4841 -4842 Grundskolebaserad eller motsvarande yrkesutbildning för huslig ekonomi, minst 3-årig
- 4843 -4847 Grundskolebaserad eller motsvarande yrkesutbildning för hotell-, restaurang- och kosthållsverksamhet, minst 3-årig
- 488 -489 Annan folk-/mellan-/grundskolebaserad eller motsvarande studentexamensbaserad yrkesutbildning för specialområden, minst 3-årig
- 4883 Grundskolebaserad eller motsvarande yrkesutbildning av barberare och frisörer, minst 3-årig
- 4897 -4899 Annan grundskolebaserad eller motsvarande yrkesutbildning för specialområden, minst 3-årig
- 58 Lägst utbildning på högre nivå
- 581 -582 Lägst utbildning för bevaknings-, skydds- och militärt arbete på högre nivå
- 5811 Utbildning för polisbefäl
- 5813 Lägst utbildning inom brand- och räddningsbranschen på högre nivå
- 5821 -5823 Lägst utbildning inom militärbranschen på högre nivå
- 584 Lägst utbildning inom inkvarterings-, restaurang- och kosthållsverksamhet samt inom huslig ekonomi på högre nivå
- 5841 -5843 Lägst utbildning inom hotell-, restaurang- och kosthållsverksamhet på högre nivå
- 5844 -5845 Lägst utbildning för huslig ekonomi på högre nivå
- 588 -589 Andra lägst utbildningar för specialområden på högre nivå
- 5883 Lägst utbildning för barberare och frisörer på högre nivå
- 5897 -5899 Annan lägst utbildning för specialområden på högre nivå
- 68 Lägre kandidatnivå
- 681 Utbildning för militära yrken och gränsbevakningsyrken på lägre kandidatnivå
- 6811 -6819 Officers tjänsteexamen (-1980)
- 688 -689 Andra utbildningar för specialområden på lägre kandidatnivå
- 6897 -6899 Annan utbildning för specialområden på lägre kandidatnivå
- 78 Högre kandidatnivå
- 781 -783 Utbildning för militära yrken och gränsbevakningsyrken på högre kandidatnivå
- 7811 -7819 Officersexamen (1981-)
- 7821 -7829 Kaptensexamen
- 7831 Stabsofficerskurs
- 788 -789 Andra utbildningar för specialområden på högre kandidatnivå
- 7897 -7899 Annan utbildning för specialområden på högre kandidatnivå
- 88 Forskarutbildning eller motsvarande
- 881 Generalstabsofficersexamen
- 8811 -8819 Generalstabsofficersexamen
- 889 Andra forskarutbildningar eller motsvarande utbildningar för specialområden
- 8897 -8899 Annan forskarutbildning för specialområden eller motsvarande utbildning
- 98 Utbildningsnivån okänd
- 981 Utbildning för bevaknings-, skydds- och militärt arbete, utbildningsnivån okänd
- 9819 Utbildning för bevaknings-, skydds- och militärt arbete, utbildningsnivån okänd
- 984 Utbildning för inkvarterings-, restaurang- och kosthållsverksamhet samt utbildning för huslig ekonomi, utbildningsnivån okänd
- 9841 -9849 Utbildning för inkvarterings-, restaurang- och kosthållsverksamhet samt utbildning för huslig ekonomi, utbildningsnivån okänd
- 989 Andra utbildningar för specialområden, utbildningsnivån okänd
- 9899 Annan utbildning för specialområden, utbildningsnivån okänd
- 9 Utbildningsområdet okänt**
- 39 Lägre mellannivå
- 399 Utbildning på lägre mellannivå, utbildningsområde okänt
- 3999 Utbildning på lägre mellannivå, utbildningsområde okänt
- 49 Högre mellannivå
- 499 Utbildning på högre mellannivå, utbildningsområde okänt



- 4999 Utbildning på högre mellannivå, utbildningsområde okänt  
59 Lågsta utbildning på högre nivå  
599 Lågsta utbildning på högre nivå, utbildningsområde okänt  
5999 Lågsta utbildning på högre nivå, utbildningsområde okänt  
69 Lägre kandidatnivå  
691 Hum. kand. examen, utbildningsområde okänt  
6911 Hum. kand., utbildningsområde okänt  
699 Annan utbildning på lägre kandidatnivå, utbildningsområde okänt  
6999 Annan utbildning på lägre kandidatnivå, utbildningsområde okänt  
79 Högre kandidatnivå  
791 Fil. mag., fil. kand. examen, utbildningsområde okänt  
7911 Fil. mag., fil. kand., utbildningsområde okänt  
799 Annan utbildning på högre kandidatnivå, utbildningsområde okänt  
7999 Annan utbildning på högre kandidatnivå, utbildningsområde okänt
- 89 Forskarutbildning eller motsvarande  
891 Fil. lic. examen, utbildningsområde okänt  
8911 Fil. lic., utbildningsområde okänt  
892 Fil. dr, utbildningsområde okänt  
8921 Fil. dr, utbildningsområde okänt  
899 Forskarutbildning eller motsvarande utbildning, utbildningsområde okänt  
8999 Forskarutbildning eller motsvarande utbildning, utbildningsområde okänt  
99 Utbildningsnivån okänd  
991 Utbildningsnivå och -område okända  
9911 Utbildningsnivå och -område okända  
999 Utbildning saknas  
9999 Utbildning saknas

## Liite 5 - Bilaga 5 - Appendix 5

### ISCED-luokituksen ja Suomen koulutusluokituksen (FSCED) välinen avain Nyckel mellan ISCED och den finländska utbildningsklassificeringen (FSCED) *Conversion key between ISCED and Finnish Standard Classification of Education(FSCED)*

#### 3 SECOND LEVEL, 2ND STAGE

##### 301 General programmes

3099 Muu yleissiv.koul.3-aste  
4011 Yo-tutk,kans.väl.yo-tutk  
4099 Muu yleissiv.koul.4-aste

##### 314 Teacher education

3211 Nuorisonohj.koul.alle 3v  
3212 Liikunnanohj.koul.alle3v  
3221 Askartelunohj.k(-1988)  
3231 Kudonnan-, ompelunneuvoja  
3241 Autokoulunopettaja  
3299 Muu opettajank. alle 3v  
4211 Nuoriso-sostyön k(-1989)  
4299 Muu opettajankoulutus 3v

##### 318 Fine arts programmes

3111 Taideteoll.koul. alle 3v  
3199 Muu hum-esteett. alle 3v  
4111 Artesaani;käsi,taide 3v  
4131 Musiikin koulutus 3v  
4141 Kuvaamataiteen koul. 3v  
4199 Muu hum-esteett.koul. 3v  
9111 Taidealan koul.aste tunt

##### 334 Commercial, business adm.

3311 Merkantti (kauppakoulu)  
3321 Kaupallinen koul.alle 3v  
3361 Toimistotyökoul.alle 3v  
3363 Atk-alan koul.alle 3v  
3397 Muu kauppa,tstok.alle 3v  
4311 Merkonomi  
4321 Kaupallinen koulutus 3v  
4331 Hall,järj.teht.koul.3v  
4367 Toimistohenkilökoul. 3v  
4397 Muu kauppa,tstokoul. 3v  
9321 Kauppa,toimistokoul,tunt

##### 350 Medical, health-related

3611 Apuhoitaja, perushoitaja  
3613 Hammashoitajakoulutus  
3614 Lastenhoitajakoulutus  
3616 Jalkojenhoitajakoulutus  
3617 Kuntohoitaja, hieroja  
3618 Kuulontutkijakoulutus  
3621 Vast.otto,os.avust.koul.  
3622 Lääkintävahtim,sair.kulj  
3651 Sos.ala, hoitaja alle 3v  
3697 Muu hoitoalank. alle 3v

4697 Muu hoitoalan koul, 3v  
9611 Terv.huollon koul,tunt.  
9621 Sosiaaliala, aste tunt.

##### 352 Trade, craft, industrial

3411 Metallikone,auto alle3v  
3425 Sähköala alle 3v  
3431 Rakennus,maanmitt alle3v  
3435 Puuteollisuus, alle 3v  
3441 Kem,pap,sellul, alle 3v  
3443 Kirjapainoala alle 3v  
3451 Tekstiili,vaatet.alle 3v  
3455 Elintarviketeoll.alle 3v  
3491 Muu tekn,luonnont,alle3v  
4441 Metallikone,autoala 3v  
4455 Sähköala 3v  
4461 Rakennus, maanmittaus 3v  
4465 Puuteollisuus 3v  
4468 Kemia,paperi,sellul. 3v  
4473 Kirjapainoala 3v  
4476 Tekstiili-vaatetusala 3v  
4483 Elintarviketeollisuus 3v  
4495 Muu tekn,luonnontiet 3v  
9411 Tekniikan koulutus, tunt

##### 362 Agricult., forestry, fish.

3711 Maatilatalous, alle 3v  
3731 Puutarhatal.koul.alle 3v  
3741 Metsätal.koul. alle 3v  
3751 Kalatalouskoul. alle 3v  
3797 Muu maa-metsäk. alle 3v  
4711 Maatilatalouden koul, 3v  
4731 Puutarhatalouden koul,3v  
4797 Muu maa-metsätal.koul,3v  
9711 Maa,metsätal.koul.tunt.

##### 366 Home economics progr.

3841 Koti,laitostal, alle 3v  
4841 Koti-laitostalousk, 3v

##### 370 Transport, communications

3511 Merenkulun koul. alle 3v  
3541 Maantielik.koul.alle 3v  
3599 Muu liikennek. alle 3v  
4511 Merenkulun koulutus 3v  
4521 Lentoliikenteen koul. 3v  
4551 Tietoliikenteen koul,3v  
4599 Muu liikenteen koul, 3v  
9511 Merenkulun koulutus,tunt

**378 Service trades progr.**

3843 Hotelli,ravits, alle 3v  
 3881 Parturi,kamppaaja,alle 3v  
 4843 Hotelli-ravitsem.palv,3v  
 4883 Parturi,kamppaajakoul, 3v  
 9841 Maj,ravits,koti,laitost.

**389 Other programmes**

3811 Paloalan koul, alle 3v  
 3812 Poliisiala alle 3v  
 3813 Vanginvartijakoulutus  
 3815 Raja,merivartijakoul.  
 3819 Muu vartiointik,alle 3v  
 3897 Muu erikoisala, alle 3v  
 3999 Alemp.keskiaste,ala tunt  
 4811 Palo- ja pelast.alan,3v  
 4812 Poliisialan koul, 3v  
 4813 Vankeinhoitokoulutus  
 4821 Sotilasalan koul, 3v  
 4829 Muu vartioint,sotilas,3v  
 4897 Muu erikoisalan koul, 3v  
 4999 Ylemp.keskiaste,ala tunt

**5 THIRD LEVEL (NOT UNIVERSITY)****514 Teacher education**

5211 Lastentamanop.k(-1985)  
 5221 Kansakoulunopettajakoul.  
 5222 Kansalaiskoulunopettaja  
 5229 Kansa, kansal.op, tunt.  
 5231 Erityisopettaja (-1972)  
 5241 Ammattikoulun ammatinop.  
 5245 Kotiteollisuusopettajank  
 5249 Kotital.op,perusk.pohj.  
 5251 Logonomikoulutus  
 5252 Nuor,vapaa-aikaohj,5-ast  
 5253 Käsityönop,keskik.(-74)  
 5254 Ratsastuksenop.k(1991-)  
 5255 Musiikinohjaajien koul.  
 5297 Muu opettajankoul,5-aste

**518 Fine arts programmes**

5111 Arteniomi;käsi,taide 5-as  
 5121 Teatterikoul,5-aste  
 5131 Musiikkikoulutus,5-aste  
 5141 Kuvaamataiteen k. 5-aste  
 5161 Medianomi

**522 Humanities programmes**

5191 Muu hum-esteett.k.5-aste  
 534 Commercial, business adm.  
 5314 Kaupallinen koul, 5-aste  
 5332 Sihteerikoulutus 5-aste  
 5341 Hall,toimihenkilök,5-ast  
 5397 Muu kaupan,hallinn,5-ast

**546 Mathematics, computer sci**

4361 Atk-alan koulutus 3v  
 4429 Tekn(-1988),tietotekn  
 5331 Atk-alan koulutus 5-aste  
 5458 Tekn(1989-),tietotekn

**550 Medical, health-related**

4611 Sairaanhoitajakoulutus  
 4612 Kättilö (-1970)  
 4613 Röntgenhoitajakoulutus  
 4614 Laboratoriohoitajakoul.  
 4615 Lääkintävoimistelijakoul.  
 4616 Toimintaterapeuttikoul.  
 4617 Hammashoit.ylempi koul.  
 4622 Mielsair,mielteryh.koul  
 4641 Lähikasvattajien koul.  
 5611 Erik.sair.hoit,sair.hoit  
 5621 Erik.sair.hoit,terv.hoit  
 5622 Erik.sair.hoit,sos.työ  
 5623 Erik.sair.hoit,kättilötyö  
 5624 Erik.lääkintävoimistelij  
 5625 Erik.laboratoriohoitaja  
 5626 Erik.röntgenhoitaja  
 5627 Erik.toimintaterapeutti  
 5628 Hammashuoltaja  
 5631 Apuneuvoteknikko  
 5632 Optikko  
 5633 Hammasteknikko  
 5661 Farmaseutti 2v  
 5671 Sos.alan ohj.kasv(1989-)  
 5699 Muu hoitoalan koul,5-ast

**554 Engineering programmes**

4411 Tekn(-1988),konetekn.  
 4415 Tekn(-1988),sähkötekn  
 4417 Tekn(-1988),rak.maanmitt  
 4421 Tekn(-1988),puuteoll  
 4422 Tekn(-1988),kemia,paperi  
 4424 Tekn(-1988),kirjapaino  
 4425 Tekn(-1988),tekst.vaatet  
 4426 Tekn(-1988),elintarvike  
 4438 Tekn(-1988),muu tuntemat  
 5441 Tekn(1989-),konetekn  
 5445 Tekn(1989-),sähkötekn  
 5448 Tekn(1989-),rak.maanmitt  
 5451 Tekn(1989-),puuteoll  
 5453 Tekn(1989-),kemia,paperi  
 5455 Tekn(1989-),kirjapaino  
 5456 Tekn(1989-),tekst.vaatet  
 5457 Tekn(1989-),elintarvike  
 5468 Tekn(1989-),muu tuntemat  
 5497 Muu tekn,luonnont,5-aste

**562 Agricult., forestry, fish.**

4741 Metsätalouden koul, 3v  
 5711 Agrologi  
 5731 Hortonomi  
 5751 Iktyonomi  
 5797 Muu maa-metsäkoul,5-aste  
 566 Home economics progr.  
 5844 Koti,laitostalous,5-aste

**570 Transport, communications**

5511 Merenkulun päällystökoul  
 5521 Lentoperämieskoulutus  
 5599 Muu liikent.koul, 5-aste  
 6599 Muu liikenteen 6-ast.

**578 Service trades progr.**  
5841 Hotelli-ravitsen,5-aste  
5883 Parturi,kampaaja,5-aste

**589 Other programmes**  
5811 Poliisipäälystökoulutus  
5813 Palo,pelastusala,5-aste  
5821 Sotilasalan koul,5-aste  
5897 Muu erikoisala, 5-aste  
5999 Alin korkea-ast,ala tunt

## 6 THIRD LEVEL (UNIVERSITY)

**614 Teacher education**  
6211 Peruskoulun luokanopett.  
6212 Perusk.op,käsityö,kotita  
6219 Muu perusk.op,6-aste  
6221 Erityisopettaja (1973-)  
6241 Lastentarhanop.k(1986-)  
6242 Kasv.kand.al,lastent.op.  
6243 Musiikin opettaja 6-aste  
6245 Liikunnanopettaja  
6246 Sairaanhoidon opettaja  
6247 Opinto-ohjaajien koul.  
6248 Tanssinopettajien koul.  
6299 Muu opettajankoulutus  
6359 Kasvatust.kand.(alempi)  
7211 KM luokanopettaja  
7212 KM erityisopettaja  
7213 KM aineenopettajien koul  
7215 KM opinto-ohjaaja  
7219 KM opettaja,muu,tunt. ko  
7221 FM hum.alan opettajank.  
7226 FM luonnont.opettajank.  
7229 FM muu,tunt.opettajank.  
7242 TaM opettajankoulutus  
7245 TM opettajankoulutus  
7246 MuM opettajankoulutus  
7247 LitM opettajankoulutus  
7248 THK terveydenhuollon op.  
7249 Tanssit.maist,opett.koul  
7299 Muu opettajankoulutus  
7341 Kasvatustiet.maist.

**518 Fine arts programmes**  
6111 Soveltava taide,6-aste  
6115 Taiteen kand.(alempi)  
6121 Teatterikoul,6-aste  
6125 Teatterit.kand.(alempi)  
6126 Tanssit.kand.(alempi)  
6131 Musiikkikoulutus,6-aste  
6134 Musiikin kand.(alempi)  
6141 Kuvataiteen tutkinto  
7111 Soveltava taide,7-aste  
7115 Taiteen maist.  
7121 Kuvataideakat.loppututk.  
7131 Musiikinjohtaja,diplomi  
7133 Musiikin maist.  
7141 Teatteritaiteen maist.  
7143 Tanssitaiteen maist.

**522 Humanities programmes**  
5151 Diplomikielenkääntäjä 2v  
6151 Diplomikielenkääntäjä 3v  
6161 HuK historia, arkeologia  
6164 HuK kirjall. tutkimus  
6166 HuK kielitiede  
6171 HuK filosofia  
6172 HuK taiteiden tutkimus  
6173 HuK kulttuurien tutkimus  
6174 HuK kielenkääntäjä  
6179 HuK hum.pääaine muu tunt  
6199 Muut hum,est.koul,6-aste  
7161 FM historia, arkeologia  
7164 FM kirjall.tutkimus  
7166 FM kielitiede  
7171 FM filosofia  
7172 FM taiteiden tutkimus  
7173 FM kulttuurien tutkimus  
7174 FM kielenkääntäjä  
7179 FM hum.tunt.pääaine,ko  
7199 Muu hum,est.7-ast.koul.

**626 Religion and theology**  
6191 Ortod.kirkon pappi,kantt  
6192 Teologian kand.(alempi)  
7151 Teologinen erotutkinto  
7152 Teologian maist.

**630 Social, behavior. science**  
6351 HuK yhteiskuntatiet.ala  
6354 Valtiot.kand.(alempi)  
6356 Yht.kuntat.kand(alempi)  
6358 Hallintot.kand.(alempi)  
6399 Muu laki,käytt.6-ast.  
7331 Valtiotiet.maist.  
7335 Yhteiskuntatiet.maist.  
7344 FM yhteiskuntatiet.ala  
7353 Psykologian kand.  
7399 Muu laki,yhtkunta,7-aste

**634 Commercial, business adm.**  
6321 Ekonomi (alempi)  
6326 Kauppat.kand.(alempi)  
6331 Akateeminen sihteeri  
6334 Kirjeenvaihtaja  
6341 Taloud.-hallinn.tutkinto  
6371 Sosionomi,toimihlök,6ast  
7320 Kauppatiet.maist.  
7324 Ekonomi (ylempi)  
7327 Taloustiet. kand.  
7339 Hallintotiet.maist.  
7381 Hallint.opin kand(-1965)

**638 Law and jurisprudence**  
6311 Varanotaari,alempi oik.t  
6316 Alempi hall.tutk.(-1921)  
7311 Oikeustiet. kand.  
7316 Ylempi hall.tutk.(-1921)

**642 Natural science progr.**

6443 LuK fysiikka,tähtitiede  
6445 LuK kemia  
6447 LuK geologia, maantiede  
6451 LuK biologia  
6459 LuK muu tunt.pääaine  
6499 Muu tekn,luonnont.6-ast.  
7453 FM fysiikka,tähtitiede  
7455 FM kemia  
7457 FM geologia, maantiede  
7461 FM biologia  
7469 FM luonn.pääaine,ko muut  
7499 Muu tekn,luonn.7-ast.

**646 Mathematics, computer sci**

5429 Ins(-1989),tietotekn  
6428 Ins(1990-),tietotekn  
6441 LuK matem.,tiet.käsitt.  
7435 DI tietotekniikka  
7451 FM matem.,tietojenkäsitt

**650 Medical, health-related**

6611 Lääketiet.kand.  
6621 Hammaslääket.kand.  
6641 Terv.hoidon hall.tutk.  
6661 Farmaseutti 3v  
6699 Muu hoitoalan 6-ast.koul  
7611 Lääketiet.lis.  
7621 Hammaslääketiet.lis.  
7641 Proviisori  
7642 Farmasian kand.  
7681 Terveystiet.kand.  
7699 Muu hoitoalan 7-ast.koul

**654 Engineering programmes**

5411 Ins(-1989),konetekniikka  
5415 Ins(-1989),sähkötekn  
5417 Ins(-1989),rakennustekn  
5421 Ins(-1989),puuteollisuus  
5422 Ins(-1989),kemia,paperi  
5425 Ins(-1989),tekst.vaatet  
5427 Ins(-1989),elintarvike  
5439 Ins(-1989),muu tuntemat  
6411 Ins(1990-),konetekniikka  
6415 Ins(1990-),sähkötekn  
6418 Ins(1990-),rak,maanmitt.  
6421 Ins(1990-),puuteollisuus  
6423 Ins(1990-),kemia,paperi  
6425 Ins(1990-),kirjapaino  
6426 Ins(1990-),tekst.vaatet  
6427 Ins(1990-),elintarvike  
6438 Ins(1990-),muu tuntemat  
7411 DI kone,energiatekniikka  
7415 DI sähkötekn, tekn. fys.  
7418 DI rakennustekn,maanmitt  
7421 DI prosessitekniikka  
7438 DI muu pääaine, tunt.

**658 Architect., town planning**

7441 Arkkitehti  
7443 Maisema-arkkitehti

**662 Agricult., forestry, fish.**

5741 Metsätalousinsinööri  
6631 Eläinlääketiet.kand.  
6711 Maat-metsät.kand(alempi)  
6797 Muu maa,metsät,al.kand.  
7631 Eläinlääketiet.lis.  
7711 Agronomitutkinto  
7721 Metsätutkinto  
7731 MMM maatalousopinnot  
7734 MMM metsäopinnot  
7739 MMM elintarvikeopinnot  
7741 MMM ympäristöopinnot  
7749 MMM muu ja tunt.pääaine  
7751 Elintarvike-tiet.maist.  
7799 Muu maa,metsäkoul,7-aste

**666 Home economics progr.**

7738 MMM kotitalousopinnot

**689 Other programmes**

6361 Liikuntakasvat.kand.  
6363 Liikuntat.kand.(alempi)  
6511 Merikapteenitutkinto  
6521 Lentokapteenitutkinto  
6811 Ups.virkatutk.(-1980)  
6897 Muu erikoisala,6-aste  
6911 Hum.kand.koul.ala tunt.  
6999 Muu alempi kand.tunt.  
7351 Liikuntatiet.maist.  
7811 Ups.tutkinto (1981-)  
7821 Kapteenin tutkinto  
7831 Esiupseerikurssi  
7897 Muu erikoisala, 7-aste  
7911 Fil.maist,kand.ala tunt.  
7999 Muu ylempi kand.tunt.

**7 THIRD LEVEL (POSTGRAD.)****714 Teacher education**

8371 Kasvatustiet. lis.  
8381 Kasvatustiet. tri

**718 Fine arts programmes**

8171 Taiteen lis.  
8173 Musiikin lis.  
8175 Teatteritaiteen lis.  
8177 Tanssit.lis.  
8181 Taiteen tri  
8183 Musiikin tri  
8185 Teatteritaiteen tri  
8187 Tanssit.tri

**722 Humanities programmes**

8131 FL historia, arkeologia  
8134 FL kirjall. tutkimus  
8136 FL kielitiede  
8141 FL filosofia  
8142 FL taiteiden tutkimus  
8143 FL kulttuurien tutkimus  
8144 FL kääntäminen ja tulkk.  
8149 FL muu tunt.hum.pääaine

8151 FT historia, arkeologia  
8154 FT kirjall. tutkimus  
8156 FT kielitiede  
8161 FT filosofia  
8162 FT taiteiden tutkimus  
8163 FT kulttuurien tutkimus  
8164 FT kääntäminen ja tulkk.  
8169 FT muu tunt.hum.pääaine  
8199 Muu hum,est.tutkijakoul.

#### **726 Religion and theology**

8111 Teologian lis.  
8121 Teologian tri

#### **730 Social, behavior. science**

8351 Valtiotiet. lis.  
8355 Yhteiskuntatiet. lis.  
8361 Valtiotiet. tri  
8365 Yhteiskuntatiet. tri  
8373 FL yhteiskuntatiet. ala  
8376 Psykologian lis.  
8383 FT yhteiskuntatiet. ala  
8386 Psykologian tri  
8399 Muu laki,yhtk.käytt.tutk

#### **734 Commercial, business adm.**

8331 Kauppatiet. lis.  
8335 Taloustiet. lis.  
8341 Kauppatiet. tri  
8345 Taloustiet. tri  
8359 Hallintotiet. lis.  
8369 Hallintotiet. tri

#### **738 Law and jurisprudence**

8311 Oikeustiet.lakitiet.lis.  
8321 Oikeustiet.lakitiet.tri

#### **742 Natural science progr.**

8452 FL fysiikka,tähtitiede  
8453 FL kemia  
8455 FL geologia, maantiede  
8456 FL biologia  
8459 FL muu tunt.luonn.pääain  
8462 FT fysiikka,tähtitiede  
8463 FT kemia  
8465 FT geologia, maantiede  
8466 FT biologia  
8469 FT muu tunt.luonn.pääain  
8499 Muu tekn,luonn.tutkija

#### **746 Mathematics, computer sci**

8425 TkL tietotekniikka  
8445 TkT tietotekniikka  
8451 FL matem.,tietojenkäsitt  
8461 FT matem,tietojenkäsitt.

#### **750 Medical, health-related**

8611 Erikoislääkäri 6v  
8621 Erikoislääkäri 8v  
8631 Lääket.ja kir,lääket.tri  
8651 Erikoishammaslääkäri

8655 Hammaslääketiet.tri  
8671 Farm.lis.  
8672 Terveystiet. lis.  
8681 Farm.tri  
8682 Terveystiet. tri  
8683 FT hoitoala  
8699 Muu hoitoalan tutkijak.

#### **754 Engineering programmes**

8411 TkL kone-, energiatekn.  
8415 TkL sähkötekn, tekn. fys  
8418 TkL rakennustekn,maanmit  
8421 TkL prosessitekniikka  
8427 TkL pääaine muu tunt.  
8431 TkT kone-, energiatekn.  
8435 TkT sähkötekn.,tekn.fys.  
8438 TkT rakennustekn,maanmit  
8441 TkT prosessitekniikka  
8447 TkT pääaine muu tunt.  
8468 FT tekniikka

#### **758 Architect., town planning**

8426 TkL arkkitehtuuri  
8446 TkT arkkitehtuuri

#### **762 Agricult., forestry, fish.**

8661 Eläinlääketiet.tri  
8667 Erikoiseläinlääkäri  
8711 MML maatalousopinnot  
8713 MML metsäopinnot  
8717 MML elintarvikeopinnot  
8718 MML ympäristöopinnot  
8719 MML opintosuunta tunt.  
8721 MMT maatalousopinnot  
8723 MMT metsäopinnot  
8727 MMT elintarvikeopinnot  
8728 MMT ympäristöopinnot  
8729 MMT opintosuunta tunt.  
8731 Elintarviketiet. lis.  
8741 Elintarviketiet. tri  
8791 FT maa- ja metsätalous  
8799 Muu maa,metsätal.tutkija

#### **766 Home economics progr.**

8716 MML kotitalousopinnot  
8726 MMT kotitalousopinnot

#### **789 Other programmes**

8375 Liikuntatiet. lis.  
8385 Liikuntatiet. tri  
8811 Yleisesikuntaupseeri  
8897 Muu erikoisalan tutkija  
8911 Fil.lis.koulutusala tunt  
8921 Fil.tri,koulutusala tunt  
8999 Tutkijakoulutus,ala tunt

#### **9 LEVEL UNKNOWN**

#### **901 General programmes**

9099 Muu yleissiv.aste tunt.

**914 Teacher education**

9299 Muu opettajankoulutus

**922 Humanities programmes**

9199 Hum,esteettinen muu,tunt

**934 Commercial, business adm.**

9399 Muu kauppa,yht.kuntakoulutus

**950 Medical, health-related**

9699 Muu hoitoalan koulutus

**952 Trade, craft, industrial**

9499 Muu tekn,luonnont.koul.

**962 Agricult., forestry, fish.**

9799 Muu maa,metsätal.koul.

**970 Transport, communications**

9529 Muu lentoliikenteen koul.

9549 Muu maantieliikent.koul.

9559 Muu tietoliikenteen koul.

9599 Muu liikenteen koulutus

**989 Other programmes**

9819 Muu varf,sotil,aste tunt.

9899 Muu erikoisalan koulutus

9911 Koulutusaste ja-ala tunt.

9999 Koulutus puuttuu

Lähde: Koulutusluokitus 1994, ISCED-AVAIN, Käsikirjoja nro 1, (liite 1)

Source: Education (FSCED) end-year 1994, ISCED-KEY, Handbooks nr 1 (Appendix 1)

## Kunnittaiset ja osa-alueittaiset taulukot

## Väestön taloudellinen toiminta

## Kunnittaiset taulukot

R-taulukot on tulostettu vain ruotsin- ja kaksikielisistä kunnista ja S-taulukot vain Enontekiön, Inarin, Sodankylän ja Utsjoen kunnista.

## Väestö ja työvoima

- K 100 Yleistietoja väestöstä, työvoimasta ja työpaikoista verrattuna koko maahan, lääniin, maakuntaan, seutukuntaan ja saman suuruusluokan kuntiin 31.12.1995
- K 101 Väestö pääasiallisen toiminnan, sukupuolen, siviilisäädyn ja iän (5-v.) mukaan 31.12.1995
- K 101R Ruotsinkielinen väestö pääasiallisen toiminnan, sukupuolen, siviilisäädyn ja iän (5-v.) mukaan 31.12.1995
- K 101S Saamenkielinen väestö pääasiallisen toiminnan, sukupuolen, siviilisäädyn ja iän (5-v.) mukaan 31.12.1995
- K 102 Työllinen työvoima toimialan (2-3-nro), sukupuolen ja iän (5-v.) mukaan 31.12.1995
- K 102R Ruotsinkielinen työllinen työvoima toimialan (2-3-nro), sukupuolen ja iän (5-v.) mukaan 31.12.1995
- K 103 Työllinen työvoima toimialan (17 luokkaa), ammattiaseman ja sukupuolen mukaan 31.12.1995
- K 104 Työllinen työvoima ammatin (3-nro), sukupuolen, iän ja valtionveronalaisten tulojen mukaan 31.12.1995
- K 105 Työllinen työvoima sosioekonomisen aseman (2-nro), sukupuolen ja iän (5-v.) mukaan 31.12.1995
- K 106 15 vuotta täyttänyt väestö pääasiallisen toiminnan, koulutusasteen, sukupuolen ja iän (5-v.) mukaan 31.12.1995
- K 106R Ruotsinkielinen 15 vuotta täyttänyt väestö pääasiallisen toiminnan, koulutusasteen, sukupuolen ja iän (5-v.) mukaan 31.12.1995
- K 107 15 vuotta täyttänyt väestö koulutuksen (3-nro) ja sukupuolen mukaan, erikseen työllinen ja työtön työvoima 31.12.1995

- K 108 Työllinen työvoima koulutusalan ja -asteen sekä toimialan (10 luokkaa) mukaan 31.12.1995
- K 109 Työttömät koulutusalan ja -asteen sekä toimialan (10 luokkaa) mukaan 31.12.1995
- K 110 Työllinen työvoima toimialan, ammattiaseman, tulotyyppin, sukupuolen ja vuoden 1995 valtionveronalaisten tulojen mukaan 31.12.1995
- K 111 Työllinen työvoima toimialan, ammattiaseman, sukupuolen ja vuoden 1995 nettotulojen mukaan 31.12.1995
- K 112 Työttömät koulutusasteen, sukupuolen ja työttömyyden keston mukaan 31.12.1995
- K 113 Väestö pääasiallisen toiminnan ja toimialan mukaan, erikseen työllistetyt ja työvoimakoulutuksessa olevat vuosien 1994 ja 1995 lopussa
- K114 Työllinen työvoima toimialan ja sukupuolen mukaan vuosina 1987-1995

## Työssäkäynti

- K 120 Kunnassa asuva työllinen työvoima työpaikan sijaintikunnan, sukupuolen ja toimialan (17 luokkaa) mukaan sekä nettopendelöinti ja tulokertymä kunnittain 31.12.1995
- K 121 Kunnassa työssäkäyvät asuinkunnan, sukupuolen ja toimialan (17 luokkaa) mukaan sekä nettopendelöinti ja tulokertymä kunnittain 31.12.1995
- K 122 Kunnan ulkopuolelta tuleva työllinen työvoima toimialan (10 luokkaa), sukupuolen ja iän (5-v.) mukaan 31.12.1995
- K 123 Asuinkunnan ulkopuolella työssäkäyvät toimialan (10 luokkaa), sukupuolen ja iän (5-v.) mukaan 31.12.1995
- K 124 Kunnassa työssäkäyvät toimialan, sukupuolen, ammattiaseman ja työnantajasektorin mukaan 31.12.1995
- K 125 Kunnassa työssäkäyvät koulutusasteen, sukupuolen ja iän (5-v.) mukaan 31.12.1995



## Ennakkotiedot kunnittain

### Väestö ja työvoima

- EK 100 Väestö pääasiallisen toiminnan, sukupuolen ja iän (5-v.) mukaan 31.12.1995
- EK 101 Työllinen työvoima toimialan (2-3-nro), sukupuolen ja iän (5-v) mukaan 31.12.1995

### Työssäkäynti

- EK 120 Kunnassa työssäkäyvät toimialan (2-3-nro), sukupuolen ja iän (5-v) mukaan 31.12.1995

## Osa-alueittaiset taulukot

### Väestö ja työvoima

- O 100 Yleistietoja osa-alueista 31.12.1995
- O 101 Väestö sukupuolen, iän, pääasiallisen toiminnan ja ammattiaseman mukaan 31.12.1995
- O 101R Ruotsinkielinen väestö sukupuolen, iän, pääasiallisen toiminnan ja ammattiaseman mukaan 31.12.1995
- O 102 Työvoima sukupuolen ja sosioekonomisen aseman mukaan 31.12.1995

## Asuntokunnat ja perheet

### Kunnittaiset taulukot

- K 200 Asuntokunnat rakenteen ja henkilöluvun mukaan 31.12.1995
- K 201 Asuntokunnat viitehenkilön sukupuolen, siviilisäädyn ja iän sekä asuntokunnan henkilöluvun mukaan 31.12.1995
- K 202 Asuntokunnat vuoden 1995 valtionveronalaisten tulojen, nettotulojen ja henkilöluvun mukaan 31.12.1995
- K 210 Perheet ja lapsiperheet puolisoitten/vanhempien kielen mukaan 31.12.1995
- K 211 Lapset iän ja perhetyypin mukaan 31.12.1995
- K 212 Perheet tyypin, vanhempien/puolisoiden pääasiallisen toiminnan sekä alle18- ja alle 7-vuotiaiden lasten lukumäärän mukaan 31.12.1995

- O 103 Väestömäärä ja työvoima sukupuolen, vuoden 1995 valtionveronalaisten tulojen ja toimialan mukaan 31.12.1995
- O 104 15 vuotta täyttänyt väestö sukupuolen ja vuoden 1995 valtionveronalaisten tulojen (mediaanitulot) mukaan 31.12.1995
- O 105 15 vuotta täyttänyt väestö, erikseen työvoima, sukupuolen ja koulutusasteen mukaan 31.12.1995

### Työssäkäynti

- O 120 Alueella työssäkäyvät toimialoittain 31.12.1995
- O 121 Alueella työssäkäyvät työpaikan sijainnin, toimialan (2-3-nro), sukupuolen ja asuinpaikan sijainnin mukaan 31.12.1995
- O 122 Työllinen työvoima asuinalueen, toimialan (2-3-nro), työpaikan sijaintialueen ja sukupuolen mukaan 31.12.1995

## Ennakkotiedot osa-alueittain

- EO 100 Väestö sukupuolen, iän (5-v.), pääasiallisen toiminnan ja ammattiaseman mukaan 31.12.1995

### Taajamittainen taulukko

- T 100 Yleistietoja taajamista 31.12.1995

- K 213 Perheet ja lapsiperheet miehen/isän ja vaimon/äidin elinkeinon mukaan 31.12.1995

- K 214 Perheet vuoden 1995 valtionveronalaisten tulojen, nettotulojen ja käyttötulojen ja henkilöluvun mukaan 31.12.1995

## Osa-alueittaiset taulukot

- O 200 Yli 65-vuotiaiden asuntokunnat vanhimman ja nuorimman asukkaan iän mukaan 31.12.1995
- O 210 Väestö sukupuolen, iän ja perheaseman mukaan 31.12.1995
- O 211 Perheet ja lapsiperheet perhetyypin ja lasten lukumäärän mukaan 31.12.1995
- O 212 Lapset perhetyypin, vanhempien pääasiallisen toiminnan sekä lapsen iän mukaan 31.12.1995
- O 213 Perheet vuoden 1995 valtionveronalaisten tulojen ja käyttötulojen mukaan 31.12.1995

# Asuinolot

## Kunnittaiset taulukot

- K 300 Asuntoväestö sukupuolen, iän ja asumistason mukaan 31.12.1995
- K 301 Asuntokunnat talotyyppin, hallintaperusteen ja henkilöluvun mukaan 31.12.1995
- K 302 Asuntokunnat asunnon talotyyppin, hallintaperusteen ja huoneluvun mukaan 31.12.1995
- K303 Asuntokunnat asunnon talotyyppin ja hallintaperusteen sekä asumisväljyyden ja vuoden 1995 valtionveronalaisten tulojen mukaan 31.12.1995
- K 304 Asuntokunnat asunnon hallintaperusteen, asumisväljyyden ja viitehenkilön iän mukaan 31.12.1995
- K 305 Asuntokunnat hallintaperusteen, talotyyppin ja asumistason mukaan 31.12.1995
- K 306 Asuntokunnat elinvaiheen, hallintaperusteen ja asumisväljyyden mukaan 31.12.1995

## Ennakkotiedot kunnittain

- E300 Asuntokunnat henkilöluvun ja asumistiheyden mukaan 31.12.1995

- E 301 Asuntokunnat henkilöluvun ja asunnon huoneistotyyppin mukaan 31.12.1995
- E 302 Asuntokunnat asunnon pinta-alan ja asuntokunnan henkilöluvun mukaan 31.12.1995
- E 303 Asuntokunnat talotyyppin, asumistason ja henkilöluvun mukaan 31.12.1995
- E 304 Vanhusasuntokunnat ja niissä asuvat henkilöt talotyyppin ja asumistason mukaan 31.12.1995

## Osa-alueittaiset taulukot

- O 300 Asuntokunnat asuinrakennuksen talotyyppin ja henkilöluvun mukaan 31.12.1995
- O 301 Vanhusasuntokunnat viitehenkilön iän, asunnon pinta-alan, varustetason ja auton omistuksen mukaan 31.12.1995
- O 302 Asuntokunnat asumistason ja henkilöluvun mukaan 31.12.1995
- O 303 Asuntokunnat asumistason ja hallintaperusteen mukaan 31.12.1995
- O 304 Asuntokunnat ja vanhusasuntokunnat asumisväljyyden ja vuoden 1995 valtionveronalaisten tulojen ja auton omistuksen mukaan 31.12.1995

# Rakennus- ja asuntokanta

## Kunnittaiset taulukot

### Asunnot

- K 400 Yleistietoja kunnan asuntokannasta verrattuna koko maahan, lääniin, maakuntaan, seutukuntaan ja saman kokoluokan kuntiin 31.12.1995
- K 401 Asunnot talotyyppin, asukkaiden iän ja hallintaperusteen mukaan 31.12.1995
- K 402 Asunnot käytössäolutilanteen, huoneluvun ja talotyyppin mukaan; ahtaasti asutut ja keskipinta-ala erikseen 31.12.1995
- K 403 Asunnot hallintaperusteen, varusteiden ja huoneluvun mukaan 31.12.1995
- K 404 Asunnot pinta-alaluokittain talotyyppin ja käytössäolutilanteen mukaan 31.12.1995

## Rakennukset

- K 410 Rakennukset ja asunnot käyttötarkoituksen ja rakennusvuoden mukaan 31.12.1995
- K 411 Rakennukset käyttötarkoituksen, lämmitystavan sekä -aineen mukaan 31.12.1995
- K 412 Rakennukset käyttötarkoituksen ja varusteiden mukaan 31.12.1995

## Toimitilat

- K 420 Toimitilat käyttötarkoituksen ja rakennusvuoden mukaan 31.12.1995
- K 421 Toimitilat käyttötarkoituksen ja toimitilan haltijan toimialan mukaan 31.12.1995

## *Kesämökkit*

- K 430 Kesämökkit varusteiden, pinta-alan ja rakennusvuoden mukaan 31.12.1995
- K 431 Kesämökkit rakennusvuoden ja omistajan kotikunnan mukaan 31.12.1995
- K 432 Yksityisten henkilöiden omistamat kesämökkit sijaintikunnan ja rakennusvuoden mukaan 31.12.1995

## *Osa-alueittaiset taulukot*

### *Asunnot*

- O 400 Asunnot talotyyppin, varustetason ja rakennusvuoden mukaan 31.12.1995
- O 401 Asunnot hallintaperusteen, talotyyppin ja varustetason mukaan 31.12.1995
- O 402 Asunnot huoneistotyyppin, talotyyppin ja hallintaperusteen mukaan 31.12.1995
- O 403 Asunnot ja asuntoväestö huoneiston varusteiden mukaan 31.12.1995

## *Rakennukset*

- O 410 Rakennukset käyttötarkoituksen ja rakennusvuoden mukaan 31.12.1995
- O 411 Rakennukset käyttötarkoituksen, lämmitystavan ja -aineen mukaan 31.12.1995

### *Toimitilat*

- O 420 Toimitilat käyttötarkoituksen ja rakennusvuoden mukaan 31.12.1995

### *Kesämökkit*

- O 430 Kesämökkit rakennusvuoden mukaan 31.12.1995

# Kommunvisa och delområdesvisa tabeller

## Befolkningens ekonomiska verksamhet

### Kommunvisa tabeller

R-versionerna av tabellerna görs upp endast över svensk- och tvåspråkiga kommuner. S-tabellerna görs upp för kommunerna Enontekis, Enare, Sodankylä och Utsjoki.

### Befolkning och arbetskraft

K 100 Allmänna uppgifter om kommunens befolkning, arbetskraft och arbetsplats jämfört med hela landet, länet, landskapet, regionkommunen och kommuner av samma storleksklass 31.12.1995

K 101 Befolkningen efter huvudsaklig verksamhet, kön, civilstånd och ålder (5-år.) 31.12.1995

K 101R Svenskspråkig befolkning efter huvudsaklig verksamhet, kön, civilstånd och ålder (5-år.) 31.12.1995

K 101S Samiskspråkig befolkning efter huvudsaklig verksamhet, kön, civilstånd och ålder (5-år.) 31.12.1995

K 102 Sysselsatt arbetskraft efter näringsgren (2-3-sif.), kön och ålder (5-år) 31.12.1995

K 102R Svenskspråkig sysselsatt arbetskraft efter näringsgren (2-3-sif.), kön och ålder (5-år) 31.12.1995

K 103 Sysselsatt arbetskraft efter näringsgren (17 klasser), yrkesställning och kön 31.12.1995

K 104 Sysselsatt arbetskraft efter yrke (3-sif.), kön, ålder och statsskattepliktiga medelinkomster 31.12.1995

K 105 Sysselsatt arbetskraft efter socioekonomisk ställning (2-sif.), kön och ålder (5-år) 31.12.1995

106 15 år fylld befolkning efter huvudsaklig verksamhet, utbildningsnivå, kön och ålder (5-år) 31.12.1995

K 106R Svenskspråkig 15 år fylld befolkning efter huvudsaklig verksamhet, utbildningsnivå, kön och ålder (5-år) 31.12.1995

K 107 15 år fylld befolkning efter utbildning (3-sif.) och kön, sysselsatt och arbetslös arbetskraft separat 31.12.1995

K 108 Sysselsatt arbetskraft efter utbildningsområde och -nivå samt näringsgren (10 klasser) 31.12.1995

K 109 Arbetslösa efter utbildningsområde och -nivå samt näringsgren (10 klasser) 31.12.1995

K 110 Sysselsatt arbetskraft efter näringsgren, yrkesställning, inkomsttyp, kön och 1995 års statsskattepliktiga inkomster 31.12.1995

K 111 Sysselsatt arbetskraft efter näringsgren, yrkesställning, kön och 1995 års nettoinkomster 31.12.1995

K 112 Arbetslösa efter utbildningsnivå, kön och arbetslöshetens längd 31.12.1995

K 113 Befolkningen efter huvudsaklig verksamhet och näringsgren, åtgärdsplacerade och i sysselsättningsutbildning varande separat i slutet av åren 1994 och 1995

K114 Sysselsatt arbetskraft efter näringsgren åren 1987-1995

### Sysselsättning

K 120 Sysselsatt arbetskraft som bor i kommunen efter arbetsplatsens kommun, kön och näringsgren (17 klasser) samt nettopendlings och inflytna inkomster kommunvis 31.12.1995

K 121 I kommunen arbetande efter bostadskommun, kön och näringsgren (17 klasser) samt nettopendlings och inflytna inkomster kommunvis 31.12.1995

K 122 Inpendlare efter näringsgren (10 klasser), kön och ålder (5-år.) 31.12.1995

K 123 Utpendlare efter näringsgren (10 klasser), kön och ålder (5-år.) 31.12.1995

K 124 I kommunen arbetande efter näringsgren, kön, yrkesställning och arbetsgivar sektor 31.12.1995

K 125 I kommunen arbetande efter utbildningsnivå, kön och ålder (5-år.) 31.12.1995

## Kommunvisa förhandsuppgifter

### Befolkning och arbetskraft

EK 100 Befolkningen efter huvudsaklig verksamhet, kön och ålder (5-år) 31.12.1995

EK 101 Sysselsatt arbetskraft efter näringsgren (2-3-sif.), kön och ålder (5-år) 31.12.1995

### Sysselsättning

EK 120 I kommunen arbetande efter näringsgren (2-3-sif.), kön och ålder (5-år) 31.12.1995

## Delområdesvisa tabeller

### Befolkning och arbetskraft

O 100 Delområdesöversikt 31.12.1995

O 101 Befolkning efter kön, ålder, huvudsaklig verksamhet och yrkeställning 31.12.1995

O 101R Svenskspråkig befolkning efter kön, ålder, huvudsaklig verksamhet och yrkeställning 31.12.1995

O 102 Arbetskraft efter kön och socioekonomisk ställning 31.12.1995

## Bostadshushåll och familjer

### Kommunvisa tabeller

K 200 Bostadshushåll efter struktur och personantal 31.12.1995

K 201 Bostadshushåll efter referenspersonens kön, civilstånd och ålder samt efter bostadshushållets personantal 31.12.1995

K 202 Bostadshushåll efter 1995 års statsskattepliktiga inkomster, nettoinkomster och personantal 31.12.1995

K 210 Familjer och barnfamiljer efter makarnas/föräldrarnas språk 31.12.1995

K 211 Barn efter ålder och familjetyp 31.12.1995

K 212 Familjer efter typ, föräldrarnas huvudsakliga verksamhet samt antal barn under 18 och under 7 år 31.12.1995

O 103 Befolkningsantalet och arbetskraften efter kön, statsskattepliktiga inkomster år 1995 och näringsgren 31.12.1995

O 104 15 år fylld befolkning efter kön och års 1995 statsskattepliktiga inkomster (medianinkomst) 31.12.1995

O 105 15 år fylld befolkning, arbetskraften separat, efter kön och utbildningsnivå 31.12.1995

### Sysselsättning

O 120 Inom området arbetande efter näringsgren 31.12.1995

O 121 Inom området arbetande efter arbetsplatsens belägenhet, näringsgren (2-3-sif.), kön och bostadens belägenhet 31.12.1995

O 122 Sysselsatt arbetskraft efter bostadsort, näringsgren (2-3-sif.), arbetsplatsens belägenhet och kön 31.12.1995

## Delområdes förhandsuppgifter

EO 100 Befolkning efter kön, ålder (5-år), huvudsaklig verksamhet och yrkeställning 31.12.1995

### Tätortsvisa tabeller

T 100 Tätortsöversikt 31.12.1995

K 213 Familjer och barnfamiljer efter mannens/faderns och hustruns/moderns näringsgren 31.12.1995

K 214 Familjer efter 1995 års statsskattepliktiga inkomster, nettoinkomster och bruksinkomster samt personantal 31.12.1995

### Delområdesvisa tabeller

O 200 Över 65-årigas bostadshushåll efter ålder av den äldsta och den yngsta invånaren 31.12.1995

O 210 Befolkning efter kön, ålder och ställning i familjen 31.12.1995

O 211 Familjer och barnfamiljer efter familjetyp och antal barn 31.12.1995

O 212 Barn efter familjetyp, föräldrarnas huvudsakliga verksamhet samt barns ålder 31.12.1995

O 213 Familjer efter 1995 års statsskattepliktiga inkomster och bruksinkomster 31.12.1995

## Kommunvisa tabeller

- K 300 Bostadsbefolkning efter kön och ålder samt efter boendenivå 31.12.1995
- K 301 Bostadshushåll efter hustyp, upplåtelseform och personantal 31.12.1995
- K 302 Bostadshushåll efter bostadens hustyp, upplåtelseform och rumsantal 31.12.1995
- K 303 Bostadshushåll efter bostadens hustyp och upplåtelseform samt efter boenderymlighet och 1995 års statsskattepliktiga inkomster 31.12.1995
- K 304 Bostadshushåll efter bostadens upplåtelseform, boenderymlighet och referenspersonens ålder 31.12.1995
- K 305 Bostadshushåll efter bostadens upplåtelseform, hustyp och boendenivå 31.12.1995
- K 306 Bostadshushåll efter livsfas, upplåtelseform och boenderymlighet 31.12.1995

## Kommunvisa förhanduppgifter

- E300 Bostadshushåll efter personantal och boendetäthet 31.12.1995
- E 301 Bostadshushåll efter personantal och lägenhetstyp 31.12.1995
- E 302 Bostadshushåll efter bostadens golvyta och bostadshushållets personantal 31.12.1995
- E 303 Bostadshushåll efter hustyp, boendenivå och personantal 31.12.1995
- E 304 Åldringsbostadshushåll och personer i dessa efter hustyp och boendenivå 31.12.1995

## Delområdesvisa tabeller

- O 300 Bostadshushåll efter typ av bostadshus och personantal 31.12.1995
- O 301 Åldringsbostadshushåll efter referenspersonens ålder och bostadens golvyta, utrustningsnivå och biläggande 31.12.1995
- O 302 Bostadshushåll efter boendenivå och personantal 31.12.1995
- O 303 Bostadshushåll efter boendenivå och upplåtelseform 31.12.1995
- O 304 Bostadshushåll samt åldringsbostadshushåll efter boenderymlighet och 1995 års statsskattepliktiga inkomster och biläggande 31.12.1995

# Bostäder och byggnader

---

## Kommunvisa tabeller

### Bostäder

- K 400 Allmänna uppgifter om kommunens bostadsbestånd jämfört med uppgifter om hela landet, län, landskap, regionkommun och kommuner av samma storleksklass 31.12.1995
- K 401 Bostäder efter hustyp, de boendes ålder och upplåtelseform 31.12.1995
- K 402 Bostäder efter användningssyfte, antal rum och hustyp; trångt bebodda bostäder och genomsnittlig golvyta separat 31.12.1995
- K 403 Bostäder efter upplåtelseform, utrustning och antal rum 31.12.1995
- K 404 Bostäder efter golvyta, hustyp och användningssyfte 31.12.1995

### Byggnader

- K 410 Byggnader och bostäder efter användningssyfte och byggnadsår 31.12.1995
- K 411 Byggnader efter användningssyfte, uppvärmningssätt och bränsle 31.12.1995
- K 412 Byggnader efter användningssyfte och utrustning 31.12.1995

### Verksamhetslokaler

- K 420 Verksamhetslokaler efter användningssyfte och byggnadsår 31.12.1995
- K 421 Verksamhetslokaler efter användningssyfte och innehavarens näringsgren 31.12.1995

### Fritidshus

- K 430 Fritidshus efter utrustning, golvyta och byggnadsår 31.12.1995
- K 431 Fritidshus efter byggnadsår och ägarens hemkommun 31.12.1995
- K 432 Av enskilda personer ägda fritidshus efter belägenhetskommun och byggnadsår 31.12.1995

## Delområdesvisa tabeller

### Bostäder

- O 400 Bostäder efter hustyp, utrustningsnivå och byggnadsår 31.12.1995
- O 401 Bostäder efter upplåtelseform, hustyp och utrustningsnivå 31.12.1995
- O 402 Bostäder efter lägenhetstyp, hustyp och upplåtelseform 31.12.1995
- O 403 Bostäder och bostadsbefolkning efter bostadens utrustning 31.12.1995

### Byggnader

- O 410 Byggnader efter användningssyfte och byggnadsår 31.12.1995
- O 411 Byggnader efter användningssyfte, uppvärmningssätt och bränsle 31.12.1995

### Verksamhetslokaler

- O 420 Verksamhetslokaler efter användningssyfte och byggnadsår 31.12.1995

### Fritidshus

- O 430 Fritidshus efter byggnadsår 31.12.1995

## Tables by municipalities and sub-regions

Economic activity of population*Tables by municipalities*

R-Tables are printed for Swedish-speaking and bilingual municipalities only; S-Tables only for the municipalities of Enontekiö, Inari, Sodankylä and Utsjoki.

*Population and labour force*

- |   |  |
|---|--|
| <p>K 100 General information on the population, labour force and workplaces compared with the whole country, province, region, sub-regional unit and municipalities of the same size category 31 Dec 1995.</p> <p>K 101 Population by main type of activity, sex, marital status and age (5 yrs) 31-Dec 1995.</p> <p>K 101R Swedish-speaking population by main type of activity, sex, marital status and age (5 yrs) 31 Dec 1995</p> <p>K 101S Sami-speaking population by main type of activity, sex, marital status and age (5 yrs) 31 Dec 1995</p> <p>K 102 Employed labour force by industry (2-3 digits), sex and age (5 yrs) 31 Dec 1995</p> <p>K 102R Swedish-speaking employed labour force by industry (2-3-digit), sex and age (5 yrs) 31 Dec 1995</p> <p>K 103 Employed labour force by industry (17 categories), occupational status and sex 31 Dec 1995</p> <p>K 104 Employed labour force by occupation (3 digits), sex and income subject to state taxation 31 Dec 1995</p> <p>K 105 Employed labour force by socio-economic status (2 digits), sex and age (5 yrs) 31 Dec 1995</p> <p>K 106 Population aged over 15 by main type of activity, level of education, sex and age (5 yrs) 31 Dec 1995</p> <p>K 106R Swedish-speaking population aged over 15 by main type of activity, level of education, sex and age (5 yrs) 31 Dec 1995</p> | <p>K 107 Population aged over 15 by education (3 digits) and sex, employed and unemployed labour force separately 31 Dec 1995</p> <p>K 108 Employed labour force by field and level of education and industry (10 categories) 31 Dec 1995</p> <p>K 109 Unemployed by field and level of education and industry (10 categories) 31 Dec 1995</p> <p>K 110 Employed labour force by industry, occupational status, type of income, sex and income subject to state taxation in 1995 31 Dec 1995</p> <p>K 111 Employed labour force by industry, occupational status, sex and net income in 1995 31 Dec 1995</p> <p>K 112 Unemployed by level of education, sex and duration of unemployment 31 Dec 1995</p> <p>K 113 Population by main type of activity and industry, persons employed through labour policy schemes or in labour market training at year-end 1994 and 1995 separately</p> <p>K 114 Employed labour force by industry and sex in 1987-1995</p> |
|---|--|

*Employment*

- |   |
|---|
| <p>K 120 Employed labour force resident in the municipality by location of workplace, sex and industry (17 categories) and net commuting and revenue by municipality 31 Dec 1995</p> <p>K 121 Persons working in the municipality by home municipality, sex and industry (17 categories) and net commuting and revenue by municipality 31 Dec 1995</p> <p>K 122 Employed labour force from outside the municipality by industry (10 categories), sex and age (5 yrs) 31 Dec 1995</p> <p>K 123 Persons employed outside home municipality by industry (10 categories), sex and age (5 yrs) 31 Dec 1995</p> |
|---|



- K 124 Persons working in the municipality by industry, sex, occupational status and employer sector 31 Dec 1995
- K 125 Persons working in the municipality by level of education, sex and age (5 yrs) 31 Dec 1995

## *Preliminary data by municipalities*

### *Population and labour force*

- EK 100 Population by main type of activity, sex and age (5 yrs) 31 Dec 1995
- EK 101 Employed labour force by industry (2-3 digits), sex and age (5 yrs) 31 Dec 1995

### *Employment*

- EK 120 Persons working in the municipality by industry (2-3 digits), sex and age (5 yrs) 31 Dec 1995

## *Tables by sub-regions*

### *Population and labour force*

- O 100 General information on sub-regions 31 Dec 1995
- O 101 Population by sex, age, main type of activity and occupational status 31 Dec 1995
- O 101R Swedish-speaking population by sex, age, main type of activity and occupational status 31 Dec 1995

## *Household-dwelling units and families*

---

### *Tables by municipalities*

- K 200 Household-dwelling units by structure and number of persons 31 Dec 1995
- K 201 Household-dwelling units by sex of reference person, marital status and age and number of persons in household-dwelling unit 31 Dec 1995
- K 202 Household-dwelling units by income subject to state taxation in 1995, net income and number of persons 31 Dec 1995
- K 210 Families and families with children by language of spouses/parents 31 Dec 1995
- K 211 Children by age and type of family

- O 102 Labour force by sex and socio-economic status 31 Dec 1995
- O 103 Population and labour force by sex, income subject to state taxation in 1995 and industry 31 Dec 1995
- O 104 Population aged over 15 by sex and income subject to state taxation in 1995 (median income) 31 Dec 1995
- O 105 Population aged over 15, labour force separately, by sex and level of education 31 Dec 1995

### *Employment*

- O 120 Persons working in the area by industry 31 Dec 1995
- O 121 Persons working in the area by location of workplace, industry (2-3 digits), sex and home municipality 31 Dec 1995
- O 122 Employed labour force by place of residence, industry (2-3 digits), location of workplace and sex 31 Dec 1995

## *Preliminary data by sub-regions*

- EO 100 Population by sex, age (5 yrs), main type of activity and occupational status 31 Dec 1995

## *Table by urban settlement*

- T 100 General information about urban settlements 31 Dec 1995

- K 212 Families by type, main type of activity of parents/spouses and number of children under 18 and 7 31 Dec 1995
- K 213 Families and families with children by industry of husband/father and wife/mother 31 Dec 1995
- K 214 Families by income subject to state taxation in 1995, net income and disposable income and number of persons 31 Dec 1995

### *Tables by sub-regions*

- O 200 Household-dwelling units with people over 65 by age of youngest and oldest resident 31 Dec 1995

O 210	Population by sex, age and family status 31 Dec 1995	O 212	Children by type of family, parents' main type of activity and age of child 31 Dec 1995
O 211	Families and families with children by type of family and number of children 31 Dec 1995	O 213	Families by income subject to state taxation in 1995 and disposable income 31 Dec 1995

## *Housing conditions*

---

### *Tables by municipalities*

K 300	Dwelling population by sex, age and level of housing 31 Dec 1995
K 301	Household-dwelling units by type of building, tenure status and number of persons 31 Dec 1995
K 302	Household-dwelling units by type of building, tenure status and number of rooms 31 Dec 1995
K 303	Household-dwelling units by type of building, tenure status, living space and income subject to state taxation in 1995 31 Dec 1995
K 304	Household-dwelling units by tenure status, living space and age of reference person 31 Dec 1995
K 305	Household-dwelling units by tenure status, type of building and level of housing 31 Dec 1995
K 306	Household-dwelling units by stage in life, tenure status and living space 31 Dec 1995

### *Preliminary data by municipalities*

E 300	Household-dwelling units by number of persons and dwelling density 31 Dec 1995
-------	--

E 301	Household-dwelling units by number of persons and type of dwelling 31 Dec 1995
E 302	Household-dwelling units by floor area of dwelling and number of persons 31 Dec 1995
E 303	Household-dwelling units by type of building, level of housing and number of persons 31 Dec 1995
E 304	Elderly household-dwelling units and persons living in such units by type of building and level of housing 31 Dec 1995

### *Tables by sub-regions*

O 300	Household-dwelling units by type of building and number of persons 31 Dec 1995
O 301	Elderly household-dwelling units by age of reference person, floor area of dwelling, standard of equipment and car ownership 31 Dec 1995
O 302	Household-dwelling units by level of housing and number of persons 31 Dec 1995
O 303	Household-dwelling units by level of housing and tenure status 31 Dec 1995
O 304	Household-dwelling units and elderly household-dwelling units by living space, income subject to state taxation in 1995 and car ownership 31 Dec 1995

## *Building and dwelling stock*

---

### *Tables by municipalities*

#### *Dwellings*

K 400	General information about dwelling stock in municipality compared with the whole country, province, region, sub-regional unit and municipalities in the same size category 31 Dec 1995
K 401	Dwellings by type of building, age of residents and tenure status 31 Dec 1995

K 402	Dwellings by occupancy, number of rooms and type of building; overcrowded dwellings and average floor area separately 31 Dec 1995
K 403	Dwellings by tenure status, facilities and number of rooms 31 Dec 1995
K 404	Dwellings by category of floor area, type of building and occupancy 31 Dec 1995

### *Buildings*

- K 410 Buildings and dwellings by intended use and year of construction 31 Dec 1995
- K 411 Buildings by intended use, heating system and source of heat 31 Dec 1995
- K 412 Buildings by intended use and facilities 31 Dec 1995

### *Business premises*

- K 420 Business premises by intended use and year of construction 31 Dec 1995
- K 421 Business premises by intended use and occupant's industry 31 Dec 1995

### *Free-time residences*

- K 430 Free-time residences by facilities, floor area and year of construction 31 Dec 1995
- K 431 Free-time residences by year of construction and owner's home municipality 31 Dec 1995
- K 432 Free-time residences owned by private persons by location and year of construction 31 Dec 1995

### *Tables by sub-regions*

#### *Dwellings*

- O 400 Dwellings by type of building, standard of equipment and year of building 31 Dec 1995
- O 401 Dwellings by tenure status, type of building and standard of equipment 31 Dec 1995
- O 402 Dwellings by type of dwelling, type of building and tenure status 31 Dec 1995
- O 403 Dwellings and dwelling population by facilities in dwelling 31 Dec 1995

#### *Buildings*

- O 410 Buildings by intended use and year of construction 31 Dec 1995
- O 411 Buildings by intended use, heating system and source of heat 31 Dec 1995

#### *Business premises*

- O 420 Business premises by intended use and year of construction 31 Dec 1995

#### *Free-time residences*

- O 430 Free-time residences according to year of construction 31 Dec 1995

## ALTIKA-matriisit

ALTIKA on Tilastokeskuksen aluetietokanta. Laskentatiedot on saatavissa mm. kunnittain, lääneittäin, maakunnittain, seutukunnittain ja työssäkäyntialueittain. Alla on luettelo vuoden 1995 väestölaskennasta laadittavista ALTIKA-matriiseista.

	Numero
<b>Asuntokunnat</b>	
Asuntokunnat / Asuntokuntatyyppi / Asuntokunnan koko	1732
Asuntokunnat / Talotyyppi / Hallintaperuste / Asumistaso/ Varustetaso	1736
Asuntokunnat / Talotyyppi / Ahtaasti asuminen / Asuntokunnan koko	1737
Asuntokunnat / Sosioekonominen asema / Sukupuoli / Hallintaperuste	1739
Asuntokunnat / Yksikkö/Sukupuoli / Siviilisääty / Ikäryhmitys / Asuntokunnan koko	9740
Asuntokunnat / Talotyyppi / Asumistaso / Varustetaso / Lapsiluku / Ikäryhmitys	1710
<b>Perheet</b>	
Perheet ja perheisiin kuulumattomat / Perhetyyppi / Vanhempien ikä / Sukupuoli	0203
Perheet / Perhetyyppi / Lapsiluku	0206
Väestö / Ikä/ Sukupuoli / Perheasema	1731
Perheet / Perhetyyppi / Henkilöluku	1734
Lapset / Perhetyyppi / Lapsen ikä	1730
Lapsiperheet / Työvoimaan kuulumuus / Alle 7-vuotiaiden lasten lukumäärä	9235
<b>Pääasiallinen toiminta, työvoima</b>	
Työllinen työvoima / Sukupuoli / Toimiala (TOL 1995) / Ikäryhmitys	0231 (ent. 0227)
Väestö / Pääasiallinen toiminta / Sukupuoli/ Siviilisääty / Ikäryhmitys	0224
Väestö / Sosioekonominen asema / Sukupuoli / Ikäryhmitys	9754
Työllinen työvoima / Sosioekonominen asema / Sukupuoli / Ikäryhmitys	9741
Palkansaajat / Työnantajasektori / Sukupuoli / Toimiala (TOL 1995)	0243 (ent. 0229)
Työllinen työvoima / Työpaikan sijainti / Toimiala (TOL 1995) / Sukupuoli	9759 (ent. 9758)
Työllinen työvoima / Toimiala (TOL 1995) / Ammatti (1980 luokitus)	9763
Väestö 15+ / Sukupuoli / Ikäryhmitys / Pääasiallinen toiminta / Koulutusaste	1765
Työllinen työvoima / Toimiala (TOL 1995) / Sukupuoli / Ammattiasema	0234 (ent. 9766)
Työllinen työvoima / Toimiala (TOL 1995) / Koulutusaste- ja ala / Ikäryhmitys	0245 (ent. 9771)
Työvoima / Koulutusaste ja -ala / Ammatti (1980 luokitus) (ammattikoodit 000-221)	9824 (ent. 9821)
Työvoima / Koulutusaste ja -ala / Ammatti (1980 luokitus) (ammattikoodit 230-669)	9825 (ent. 9822)
Työvoima / Koulutusaste ja -ala / Ammatti (1980 luokitus) (ammattikoodit 670-910)	9826 (ent. 9823)
<b>Työpaikat</b>	
Alueella työssäkäyvät / Asuinpaikka / Toimiala (TOL 1995) / Sukupuoli	0232 (ent. 0228)
<b>Ennakkotiedot työssäkäynnistä</b>	
Väestö / Pääasiallinen toiminta / Sukupuoli / Ikäryhmitys	0238 (uusi)
Työvoima / Toimiala (TOL 1995) / Sukupuoli / Ikäryhmitys	0237 (uusi)
Alueella työssäkäyvät / Toimiala (TOL 1995) / Sukupuoli / Ikäryhmitys	0239 (uusi)
<b>Asunnot ja asuminen</b>	
Asuntokanta / Hallintaperuste / Pinta-ala	1102
Asuntokanta / Talotyyppi / Hallintaperuste / Pinta-ala	1741
Asuntokanta / Hallintaperuste / Varusteet / Pinta-ala	1742
Asuntokanta / Yksikkö / Hallintaperuste / Rakentamisvuosi	1743
Asuntokanta / Yksikkö / Hallintaperuste / Varusteet / Rakentamisvuosi	1744
Asuntokanta / Yksikkö / Talotyyppi / Lämmitysaine / Rakentamisvuosi	1745
Asuntokanta / Talotyyppi / Keittiötyyppi / Huoneluku	1746
Asuntokanta / Talotyyppi / Varusteet / Rakentamisvuosi	1747
Asuntokanta / Yksikkö / Varuste / Talotyyppi / Hallintaperuste	1748
Asuntokanta / Yksikkö / Hallintaperuste / Huoneluku / Keittiötyyppi	1749

**Tulot ja varallisuus**

Työllinen työvoima / Toimiala (TOL 1995) / Tuloluokka

0236 (ent. 1205)

**Rakennukset**

Rakennuskanta / Yksikkö / Käyttötarkoitus / Rakentamisvuosi / Rakennusaine	1704
Rakennuskanta / Käyttötarkoitus / Lämmitystapa / Lämmitysaine / Rakennusaine	1705
Rakennuskanta / Rakennusaine / Lämmitysaine / Rakentamisvuosi / Lämmitystapa	1707
Toimitilat / Yksikkö / Toimitilan käyttötarkoitus / Rakennuksen käyttötarkoitus	1721
Kesämökki / Yksikkö / Rakentamisvuosi	1708

# Statistikcentralens regional databas (ALTIKA)

Nedan ges en förteckning över ALTIKA-matriser som görs utgående från 1995 års folkräkning. Uppgifterna är tillgängliga bl.a.. kommunvis, länsvis, efter landskap och efter regionkommuner.

	Matrisens nummer
<b>Bostadshushåll</b>	
Bostadshushåll / Bostadshushållstyp / Bostadshushållets storlek	1732
Bostadshushåll / Hustyp / Upplåtelseform / Boendenivå / Utrustningsnivå	1736
Bostadshushåll / Hustyp / Trångboddhet / Bostadshushållets storlek	1737
Bostadshushåll / Socioekonomisk ställning / Kön / Upplåtelseform	1739
Bostadshushåll / Enhet / Kön / Civilstånd / Åldersgrupp / Bostadshushållets storlek	9740
Bostadshushåll / Hustyp / Boendenivå / Utrustningsnivå / Antal barn / Åldersgrupp	1710
<b>Familjer</b>	
Familjer och personer som ej tillhör familj / Familjetyp / Föräldrarnas ålder / Kön	0203
Familjer / Familjetyp / Antal barn	0206
Befolkning / Ålder / Kön / Ställning i familjen	1731
Familjer / Familjetyp / Antal personer	1734
Barn / Familjetyp / Barnens ålder	1730
Barnfamiljer / Arbetskraftstillhörighet / Antal barn under 7 år	9235
<b>Huvudsaklig verksamhet, arbetskraft</b>	
Sysselsatt arbetskraft / Kön / Näringsgren (NI 1995) / Åldersgrupp	0231 (tidigare 0227)
Befolkning / Huvudsaklig verksamhet / Kön / Civilstånd / Åldersgrupp	0224
Befolkning / Socioekonomisk ställning / Kön / Åldersgrupp	9754
Sysselsatt arbetskraft / Socioekonomisk ställning / Kön / Åldersgrupp	9741
Löntagare / Arbetsgivarsektor / Kön / Näringsgren	0243 (tidigare 0229)
Sysselsatt arbetskraft / Arbetsplatsens läge / Näringsgren (NI 1995) / Kön	9759 (tidigare 9758)
Sysselsatt arbetskraft / Näringsgren (NI 1995) / Yrke (1980 klassif.)	9763
15 år fylld befolkning / Kön / Åldersgrupp / Huvudsaklig verksamhet / Utbildningsnivå	1765
Sysselsatt arbetskraft / Näringsgren (NI 1995) / Kön / Yrkesställning	0234 (tidigare 9766)
Sysselsatt arbetskraft / Näringsgren (NI 1995) / Utbildningsnivå och -område / Ålder	0245 (tidigare 9771)
Arbetskraft / Utbildningsnivå och -område / Yrke (1980 klassif.) (koder 000-221)	9824 (tidigare 9821)
Arbetskraft / Utbildningsnivå och -område / Yrke (1980 klassif.) (koder 230-669)	9825 (tidigare 9822)
Arbetskraft / Utbildningsnivå och -område / Yrke (1980 klassif.) (koder 670-910)	9826 (tidigare 9823)
<b>Arbetsplatser</b>	
Inom området arbetande / Hemkommun / Näringsgren (NI 1995) / Kön	0232 (tidigare 0228)
<b>Förhandsuppgifter om sysselsättningen</b>	
Befolkning / Huvudsaklig verksamhet / Kön / Åldersgrupp	0238 (Ny)
Arbetskraft / Näringsgren (NI 1995) / Kön / Åldersgrupp	0237 (Ny)
Inom området arbetande / Näringsgren (NI 1995) / Kön / Åldersgrupp	0239 (Ny)
<b>Bostäder och boende</b>	
Bostadsbestånd / Upplåtelseform / Bostadsyta	1102
Bostadsbestånd / Hustyp / Upplåtelseform / Bostadsyta	1741
Bostadsbestånd / Upplåtelseform / Utrustning / Bostadsyta	1742
Bostadsbestånd / Enhet / Upplåtelseform / Byggnadsår	1743
Bostadsbestånd / Enhet / Upplåtelseform / Utrustning / Byggnadsår	1744
Bostadsbestånd / Enhet / Hustyp / Värmekälla / Byggnadsår	1745
Bostadsbestånd / Hustyp / Kökstyp / Rumsantal	1746
Bostadsbestånd / Hustyp / Utrustningsnivå / Byggnadsår	1747
Bostadsbestånd / Enhet / Utrustning / Hustyp / Upplåtelseform	1748
Bostadsbestånd / Enhet / Upplåtelseform / Rumsantal / Kökstyp	1749

**Inkomster och förmögenhet**

Sysselsatt arbetskraft / Näringsgren (NI 1995) / Inkomstklass

0236 (tidigare 1205)

**Byggnadsuppgifter**

Byggnadsbestånd / Enhet / Användningssyfte / Byggnadsår / Byggnadsmaterial 1704

Byggnadsbestånd/Användningssyfte/Uppvärmningssätt/Värmekälla/ Byggnadsmaterial 1705

Byggnadsbestånd / Byggnadsmaterial / Värmekälla / Byggnadsår / Uppvärmningssätt 1707

Verksamhetslokaler / Enhet / Verksamhetslokalens användningssyfte / Byggnadens användningssyfte 1721

Fritidsbostäder / Enhet / Byggnadsår 1708

## FINREGION matrices

FINREGION (ALTIKA) is Statistics Finland's regional database. Census data are available by municipality, province, region, sub-regional unit and by employment areas. The list below describes the FINREGION matrices compiled from the 1995 population census.

	<b>Number</b>
<b>Household-dwelling units</b>	
Household-dwelling units / Type of unit / Size of unit	1732
Household-dwelling units / Type of building / Tenure / Housing level / Standard of equipment	1736
Household-dwelling units / Type of building / Overcrowding / Size of unit	1737
Household-dwelling units / Socio-economic status / Sex / Tenure	1739
Household-dwelling units / Unit / Sex / Marital status / Age / Size of unit	9740
Household-dwelling units / Type of building / Housing level / Standard of equipment / Number of children / Age	1710
<b>Families</b>	
Families and non family members / Type of family / Age of parents / Sex	0203
Families / Type of family / Number of children	0206
Population / Age / Sex / Family status	1731
Families / Type of family / Number of persons	1734
Children / Type of family / Age of child	1730
Families with children / Participation in labour force / Number of children under 7	9235
<b>Main type of activity, labour force</b>	
Employed labour force / Sex / Industry (1995 Classification) / Age	0231 (0227)
Population / Main type of activity / Sex / Marital status / Age	0224
Population / Socio-economic status / Sex / Age	9754
Employed labour force / Socio-economic status / Sex / Age	9741
Wage earners / Employer sector / Sex / Industry (1995 Classification)	0243 (0229)
Employed labour force / Workplace location / Industry (1995 Classification) / Sex	9759 (9758)
Employed labour force / Industry (1995 Classification) / Occupation (1980 classification)	9763
Population 15+ / Sex / Age / Main type of activity / Level of education	1765
Employed labour force / Industry (1995 Classification) / Sex / Occupational status	0234 (9766)
Employed labour force / Industry (1995 Classification) / Field and level of education / Age	0245 (9771)
Labour force/ Field and level of education / Occupation (1980) (codes 000-221)	9824 (9821)
Labour force/ Field and level of education / Occupation (1980) (codes 230-669)	9825 (9822)
Labour force/ Field and level of education / Occupation (1980) (codes 670-910)	9826 (9823)
<b>Workplaces</b>	
Persons working in area / Place of residence / Industry (1995 Classification) / Sex	0232 (0228)
<b>Preliminary data on employment</b>	
Population / Main type of activity / Sex / Age	0238 (new)
Labour force/ Industry (1995 Classification) / Sex / Age	0237 (new)
Persons working in area / Industry (1995 Classification) / Sex / Age	0239 (new)
<b>Dwellings and housing</b>	
Dwelling stock / Tenure status / Floor area	1102
Dwelling stock / Type of building / Tenure / Floor area	1741
Dwelling stock / Tenure status / Facilities / Floor area	1742
Dwelling stock / Unit / Tenure status / Year of construction	1743
Dwelling stock / Unit / Tenure status / Facilities / Year of construction	1744
Dwelling stock / Unit / Type of building / Source of heat / Year of construction	1745
Dwelling stock / Type of building / Type of kitchen / Number of rooms	1746
Dwelling stock / Type of building / Facilities / Year of construction	1747
Dwelling stock / Unit / Facility / Type of building / Tenure status	1748
Dwelling stock / Unit / Tenure status / Number of rooms / Type of kitchen	1749



**Income and property**

Employed labour force / Industry (1995 Classification) / Income category

0236 (1205)

**Buildings**

Building stock / Unit / Intended use / Year of construction / Construction material

1704

Building stock / Intended use / Heating system / Source of heat / Construction material

1705

Building stock / Construction material / Source of heat / Year of construction / Heating system

1707

Business premises / Unit / Intended use of business premises / Intended use of building

1721

Free-time residences / Unit / Year of construction

1708

## Käsitteet ja määritelmät

<b>Ahtaasti asuminen</b>	<b>NUTS-aluejako →Maakunta</b>
<b>Ammatissa toimivuus</b>	<b>Opiskelijat</b>
<b>Ammatti</b>	<b>Palkansaajat→ Ammattiasema</b>
<b>Ammattiasema</b>	<b>Perhe</b>
<b>Ansiotulot →Valtionveronalaiset tulot</b>	<b>Perheasema</b>
<b>Asuinpaikka</b>	<b>Perhetyyppi</b>
<b>Asumistaso</b>	<b>Pinta-ala</b>
<b>Asumistiheys</b>	<b>Pääasiallinen toiminta</b>
<b>Asumisväljyys →Asumistaso</b>	<b>Rakennuksen käyttötarkoitus</b>
<b>Asuntojen keskikoko</b>	<b>Rakennus</b>
<b>Asunnon käytössäolotilanne</b>	<b>Rakennusaine</b>
<b>Asunto</b>	<b>Rakennusvuosi</b>
<b>Asuntokunta</b>	<b>Ruotsinkielinen väestö →Kieli</b>
<b>Asuntokuntarakenne</b>	<b>Saamenkielinen väestö →Kieli</b>
<b>Asuntola</b>	<b>Seutukunta</b>
<b>Asuntoväestö</b>	<b>Siviilisääty</b>
<b>Avoliitto →Perhe</b>	<b>Sosioekonominen asema</b>
<b>Elinkeino →Toimiala</b>	<b>Sukupuoli</b>
<b>Elinvaihe</b>	<b>Talotyyppi</b>
<b>Eläkeläiset</b>	<b>Toimiala</b>
<b>Hallintaperuste</b>	<b>Toimipaikka</b>
<b>Huone ja huoneluku</b>	<b>Toimitila</b>
<b>Huoneistotyyppi →Huone, keittiö</b>	<b>Toimitilan käyttötarkoitus</b>
<b>Ikä</b>	<b>Tulot→ Valtionveronalaiset tulot, Käyttötulot</b>
<b>Juridinen muoto →Työnantajasektori</b>	<b>Tulotyyppi → Valtionveronalaiset tulot</b>
<b>Kansalaisuus</b>	<b>Työikäinen väestö</b>
<b>Keittiö</b>	<b>Työllinen työvoima</b>
<b>Kerrosala</b>	<b>Työnantajasektori</b>
<b>Kerrosalu</b>	<b>Työpaikka</b>
<b>Keskitulot →Valtionveronalaiset tulot</b>	<b>Työssäolokuukaudet</b>
<b>Kesämökki</b>	<b>Työttömyysaste</b>
<b>Kieli</b>	<b>Työttömyyskuukaudet</b>
<b>Koulutus</b>	<b>Työttömät (työtön työvoima)</b>
<b>Kulutussyksikkö</b>	<b>Työvoima</b>
<b>Käyttötulot</b>	<b>Työvoimaosuus</b>
<b>Lapsiperhe</b>	<b>Valtionveronalaiset tulot</b>
<b>Lapsiluku</b>	<b>Vanhusasuntokunta</b>
<b>Laskentaviikko</b>	<b>Vapaa-ajan asuinrakennus →Kesämökki</b>
<b>Lämmitysaine/lämmönlähde</b>	<b>Varusmiehet</b>
<b>Lämmitystapa</b>	<b>Varusteet</b>
<b>Maakunta</b>	<b>Varustetaso → Asumistaso</b>
<b>Mediaanitulot→ Valtionveronalaiset tulot</b>	<b>Viitehenkilö</b>
<b>Muut työvoiman ulkopuolella olevat→</b>	<b>Väestö</b>
<b>Pääasiallinen toiminta</b>	<b>Yrittäjät → Ammattiasema</b>
<b>Nettotulot→Valtionveronalaiset tulot</b>	

## Ahtaasti asuminen

Ahtaasti asumisen normit ovat seuraavat:

**normi 1:** enemmän kuin kaksi henkilöä huonetta kohti, kun keittiö lasketaan huonelukuun.

**normi 2:** enemmän kuin kaksi henkilöä huonetta kohti, kun keittiötä ei lasketa huonelukuun.

**normi 3:** enemmän kuin yksi henkilö huonetta kohti, kun keittiö lasketaan huonelukuun.

**normi 4:** enemmän kuin yksi henkilö huonetta kohti, kun keittiötä ei lasketa huonelukuun.

Tilastoissa sovelletut normit ovat muuttuneet vuosikymmenittäin. Normeja 1 ja 2 käytettiin väestölaskennoissa vuosina 1970 ja 1975. Normin 3 mukaisia tietoja on tuotettu vuodesta 1980. Normi 4 oli ensimmäisen kerran mukana vuoden 1990 väestölaskennassa. Normia 4 on sovellettu myös asumistasoluokituksessa vuoden 1990 väestölaskennasta lähtien. Sita ennen on käytetty normia 3.

Katso *asuminen*.

## Ammatissa toimivuus

Tieto ammatissa toimivuudesta kertoo, onko henkilö kuluneen vuoden aikana pääasiassa kuulunut taloudellisesti aktiiviin väestöön. Tällöin on ammatissa toimivaan väestöön luettu kaikki 15-74-vuotiaat henkilöt, jotka vuoden 1995 aikana olivat yhteensä vähintään kuusi kuukautta työssä ja/tai työttömänä.

Määritettäessä henkilön pääasiallista toimintaa on vuoden 1985 väestölaskennasta lähtien käytetty työvoimakäsitettä, jossa viiteajanjaksona on vuoden sijaan sen viimeinen viikko. Ammatissa toimivuuskäsitteellä voidaan kuitenkin tuottaa rinnakkaisia tietoja henkilön työssäkäynnistä.

Ammatissa toimivuuden käsitteen avulla väestö jaetaan seuraaviin ryhmiin:

### Ammatissa toimivat

- työlliset
- työttömät

### Ammatissa toimimattomat

- 0-14-vuotiaat
- opiskelijat
- eläkeläiset
- varusmiehet, siviilipalvelusmiehet
- muut ammatissa toimimattomat.

Ammatissa toimivuus on ratkaistu eri rekistereistä saatujen työssäolo- ja työttömyyskuukausitietojen

perusteella. Osan väestöstä on katsottu kuuluvan ammatissa toimivaan väestöön pelkästään ansiotulojen perusteella.

Katso *pääasiallinen toiminta, työvoima*.

## Ammatti

Ammatilla tarkoitetaan sitä toimintaa tai työtä, jota henkilö tekee tuloa saadakseen. Vuoden 1995 väestölaskennassa on käytetty kahta eri ammattiluokitusta: vuoden **1980 ammattiluokitusta** sekä uutta, **vuoden 1997 ammattiluokitusta**. Tämän julkaisun ammattitaulukot ovat vuoden 1980 ammattiluokituksella. Vuoden 1980 ammattiluokitusta on käytetty aiemmin vuosien 1980, 1985, 1990 väestölaskennoissa ja työssäkäyntitilastossa vuodelta 1993.

Uusi ammattiluokitus perustuu kansainväliseen, ISCO88-ammattiluokitukseen (*International Standard Classification of Occupations*), joka on kehitetty EU:n tarpeisiin. Uudessa ammattiluokituksessa on entistä paremmin pyritty ottamaan huomioon tietyn työn (ammatin) vaatima ammattitaito ja erikoistuminen.

Sosioekonominen asema -luokitus vuoden 1995 väestölaskennassa pohjautuu vuoden 1980 ammattiluokitukseen.

Ammattiluokitus rakentuu siten, että ammateilla on hierarkkinen, eri tarkkuustasojen sisältävä koodi. Yksityiskohtaisimmatkin ammattiluokat sisältävät kuitenkin usein erilaisia ammattinimikkeitä.

Ammattien luokittelun lähtökohtana on, että kaikki samaa työtä tekevät saavat saman ammattikoodin riippumatta esim. toimialasta tai ammattiasemasta. Kooditettaessa monikäsitteisiä tai puutteellisia ammattinimikkeitä on kuitenkin käytetty hyväksi tietoja mm. henkilön työpaikasta ja aikaisemmasta toiminnasta.

Vain työvoimaan kuuluvilla on ammattitieto. Ammattitieto on tuotettu vuoden 1990 väestölaskennasta lähtien eri hallinnollisista tietoaaineistoista. Noin 80 % yksityisen sektorin palveluksessa olevista on saanut ammattitiedon veroilmoitusten selväkielisistä ammattinimikkeistä, noin 10 % työnantajajärjestöjen rekistereistä, loput pääosin muista rekistereistä. Valtion palveluksessa oleville ammattitiedot on saatu pääosin valtion palvelussuhderekistereistä ja kunnan palveluksessa oleville kuntien henkilöstörekistereistä. Työttömien ammattitiedot ovat peräisin työministeriön työnhakijarekisteristä. Eri lähteistä kerätyt ammattinimikkeet on kooditettu pääasiassa koneellista tunnistusta käyt-

täen eli vertaamalla näitä ko. tarkoitusta varten luodun "ammattisanakirjan" nimikkeisiin.

Vuoden 1980 ammattiluokitus on esitetty julkaisussa *Ammattiluokitus 1980*, Tilastokeskus, Käsi- ja kirjuri nro 14 (1980). Vuoden 1997 ammattiluokitus on julkaistu Tilastokeskuksen käsikirjojasarjassa nro 14 (1997). Vuoden 1980 ammattiluokitus ruotsiksi ja englanniksi on tämän julkaisun liitteessä 3.

## Ammattiasema

Ammattiasema kuvaa työllisten asemaa työelämässä. Käytetty luokitus on seuraava:

- palkansaajat
- yrittäjät.

Yrittäjiä ei voida jakaa työnantaja- ja yksinäisyrittäjiin. Ryhmä "yrittäjät" sisältää myös ne perheenjäsenet, jotka muina kuin palkansaajina työskentelevät yrityksessä.

Tieto ammattiasemasta perustuu henkilön eläkevaikutustietoihin sekä palkka- ja yrittäjätulon määrään.

Katso *pääasiallinen toiminta*.

## Asuinpaikka

Asuinpaikalla tarkoitetaan sen asunnon sijaintia, jossa henkilö oli kirjoilla vuoden viimeisenä päivänä. Uusi kotikuntalaki antaa henkilölle mahdollisuuden vapaammin valita vakinaisen asuinpaikkansa. Esim. opiskelijat voivat halutessaan olla kirjoilla opiskelupaikkakunnalla.

Henkilöllä voi vakinaisen asuinpaikan lisäksi olla tilapäinen asuinpaikka asunnossa, jossa hän ilmoituksensa mukaan asuu tilapäisesti vähintään kolme kuukautta. Uusi kotikuntalaki ei kuitenkaan enää vaadi ilmoituksen tekemistä tilapäisestä asumisesta. Myös asunnottomat voivat kuulua kunnassa vakinaisesti asuvaan väestöön. Tieto henkilön asuinpaikasta on saatu väestön keskusrekisteristä.

Tilastokeskus on vuoden 1996 alussa tutkinut asuinpaikkatiedon luotettavuutta. Tuloksia tästä selvityksestä esitetään luvussa "Tilastointiperusteet ja vertailtavuus".

Katso *väestö*.

## Asumistaso

Asumistasoluokituksessa asutuskunnat luokitellaan ensiksi asumisväljyyden mukaan kolmeen luokkaan asutuskunnan henkilöluvun ja asunnon huone-luvun perusteella. Luokitus on esitetty kuviossa 2. Vuodesta 1989 lähtien keittiötä ei enää ole luettu mukaan huonelukuun.

Asuto-	kunnan	Huoneluku ilman keittiötä											
		1	2	3	4	5	6	7	8	9	10+		
Hen-	1				o	o	o	o	o	o	o		T
	2	x				o	o	o	o	o	o		I
	3	x	x				o	o	o	o	o		II
	4	x	x	x				o	o	o	o		a
	5	x	x	x	x				o	o	o		v
	6	x	x	x	x	x							a
	7+	x	x	x	x	x	x						
Ahdas							Normaali						

x = ahdas asunto, o = tilava asunto

### Kuvio 2. Asumisväljyyden luokitus

Kukin asumisväljyyden luokka luokitellaan edelleen asunnon varustetason mukaan seuraavasti:

**hyvin varustettu asunto:** asunnossa on vesijohto, viemäri, lämminvesi, WC, peseytymistilat (joko suihku/kylpyhuone tai huoneistokohtainen sauna) ja keskus- tai sähkölämmitys

**puutteellisesti varustettu asunto:** asunnosta puuttuu vain peseytymistilat ja/tai keskuslämmitys (tai sähkölämmitys)

**erittäin puutteellisesti varustettu asunto:** asunnosta puuttuu jokin seuraavista varusteista: vesijohto, viemäri, lämminvesi tai WC.

Katso *asumistiheys, asunto, varusteet*.

## Asumistiheys

Asumistiheys on asunnon koon ja siinä asuvien henkilöiden lukumäärän välinen suhdelu. Asunnon koko ilmaistaan joko huonelukuna tai asunnon pinta-alana.

Katso *asunto, huoneluku, pinta-ala*.

## Asuntojen keskikoko

Asuntojen keskikoko saadaan jakamalla asuinhuoneistojen yhteenlaskettu pinta-ala niiden lukumäärällä.

## Asunnon käytössäolotilanne

Asunnot luokitellaan käytössäolotilanteen mukaan vakinaisesti asuttuihin, tilapäisesti asuttuihin ja ei asuinkäytössäoleviin asuntoihin.

Asunto katsotaan **vakinaisesti asutuksi**, jos siinä asuu väestön keskusrekisterin mukaan yksikin asunnon henkilöistä vakituisesti.

Asunto katsotaan **tilapäisesti asutuksi**, jos siinä asuu väestön keskusrekisterin mukaan tilapäisiä asukkaita, mutta ei yhtään vakituista asukasta.

Asunto **ei ole asuinkäytössä**, jos asunnossa ei väestön keskusrekisterin mukaan asu yhtään henkilöä vakituisesti tai tilapäisesti.

Väestön keskusrekisterin rakennus- ja huoneistotiedot sisältävät asuntoja, jotka todellisuudessa eivät ole asuinkäytössä tai ovat rekisterivirheitä. Tällaisia asuntoja ei ole mukana asuntokantatilastoissa niissä tapauksissa, joissa ne on voitu päätellä virheiksi tai poistumaan kuuluviksi muiden tietojen perusteella.

Katso *asunto, hallintaperuste*.

## Asunto

Asunnolla eli asuinhuoneistolla tarkoitetaan keittiöllä, keittokomerolla tai keittotilalla varustettua yhden asuinhuoneen tai useampia asuinhuoneita käsittävää, ympärivuotiseen asumiseen tarkoitettua kokonaisuutta, jonka huoneistoala on vähintään 7 m<sup>2</sup>. Jokaisella asunnolla on oltava oma välitön sisäänkäyntinsä. Sisäänkäynniksi luetaan esim. omakotitaloissa erillinen ns. ulkoveranta (eteinen). Mikäli käynti asuinhuoneistokokonaisuuteen tapahtuu toiseen asuinhuoneistoon varsinaisesti kuuluviin tilojen läpi, ei edellistä pidetä erillisenä asuinhuoneistona, vaan nämä kokonaisuudet muodostavat yhden asuinhuoneiston.

## Asuntokunta

Asuntokunnan muodostavat kaikki samassa asuinhuoneistossa vakinaisesti asuvat henkilöt. Väestön keskusrekisterin mukaan vakinaisesti laitoksissa kirjoilla olevat, asunnottomat, ulkomailla ja tietyissä omissa olevat henkilöt eivät väestölaskennassa muodosta asuntokuntia. Asuntolarakennuksiksi luokitelluissa rakennuksissa asuvat henkilöt, joiden asunto ei täytä asuinhuoneiston määritelmää, eivät muodosta asuntokuntia. Vuoden 1980 väestölaskennassa myös näistä henkilöistä muodostettiin asuntokuntia.

Asuntokuntakäsite otettiin käyttöön vuoden 1980 väestölaskennassa. Sitä aikaisemmissa laskennoissa käytettiin ruokakuntakäsitettä. Ruokakunnan katsottiin muodostuvan yhdessä asuvista perheenjäsenistä ja muista henkilöistä, joilla oli yhteinen ruokatalous. Alivuokralainen, jolla oli oma ruokatalous, muodosti oman ruokakuntansa. Vuodesta 1980 alivuokralainen kuuluu samaan asuntokuntaan muiden asunnossa asuvien kanssa.

Katso *asunto, asuntola, asuntoväestö, vanhusasuntokunta, viitehenkilö*.

## Asuntokuntarakenne

Asuntokunnat jaetaan asuntokuntarakenteen mukaan kahteen luokkaan seuraavasti:

**Perheasuntokuntia** ovat asuntokunnat, joissa on

- 1 perhe, ei muita henkilöitä
- 1 perhe ja muita henkilöitä
- vähintään 2 perhettä, ei muita henkilöitä
- vähintään 2 perhettä ja mahdollisesti muita henkilöitä.

**Muita asuntokuntia** ovat asuntokunnat, joissa on

- 1 henkilö
- 2 henkilöä, molemmat samaa sukupuolta
- 2 henkilöä, mies ja nainen
- vähintään 3 henkilöä, kaikki samaa sukupuolta
- vähintään 3 henkilöä, miehiä ja naisia.

## Asuntola

Asuntolalla (erityisrakenteisella asuntolalla) tarkoitetaan yhteisasumiseen tarkoitettua rakennusta, jossa asukkailla on yhteiset keittiö-, oleskelu- ja/tai saniteettitilat. Tämän tyyppisessä asuntolassa ei yleensä ole varsinaisia asuinhuoneistoja. Rakennustechnisesti ei erityisrakenteinen asuntola juuri poikkea majoitusrakennuksesta. Asuntola on tarkoitettu erityisryhmille kuten vanhuksille, vammaisille tms. Erityisryhmille rakennetut tavalliset asuinrakennukset, joiden tilaratkaisuissa ei ole mitään poikkeavaa (esim. yhteistiloja) eivät ole asuntolarakennuksia.

Käyttötarkoitukseltaan asuntolarakennukseksi luokitellussa rakennuksessa sijaitseva asunto katsotaan normaaliksi asunnoksi silloin, kun asunnossa on

- huoneluku keittiö mukaanlukien suurempi kuin yksi,
- vähintään keittiö tai keittokomero,
- WC ja
- suihku, amme tai huoneistokohtainen sauna.

Asuntola-asuntoja ei kuvata omana ryhmänä, vaan ne kuuluvat normaaliin asuntokantaan. Niitä

asuntola-asuntoja, jotka eivät täytä edellä mainittuja ehtoja, ei ole tilastoitu asuntokantaan lainkaan.

Katso *asunto, asuntokunta, asuntoväestö*.

## Asuntoväestö

Asuntoväestöön kuuluvat väestön keskusrekisterin mukaan vuoden lopussa varsinaisissa asunnoissa vakinaisesti asuvat henkilöt. Laitoksissa vakinaisesti kirjoilla olevat, asuntoloissa ja ulkomailla asuvat sekä asunnottomat henkilöt eivät kuulu asuntoväestöön. Ne asuntolarakennuksiksi luokitelluissa rakennuksissa asuvat henkilöt, joiden asunto ei täytä asunnon määritelmää, eivät kuulu asuntoväestöön.

Perheiden perusväestö poikkeaa asuntoväestöstä siten, että siihen lasketaan kuuluvaksi myös asuntoiloissa asuvat.

Katso *asunto, asuntokunta, asuntola, väestö*.

## Elinvaihe

Elinvaiheluokituksella erotellaan asuntokuntien elämänvaiheet, jotka yleensä eroavat tuloiltaan ja kulutukseltaan. Elinvaiheluokitus muodostetaan asuntokuntatyypin, viitehenkilön iän ja lasten iän perusteella.

Asuntokunnan elinvaihetta kuvataan viitehenkilön iällä siinä tapauksessa, että asuntokunnassa ei ole perhettä (yhden henkilön taloudet, perheettömät vähintään kahden henkilön taloudet). Samalla tavoin menetellään myös lapsettomien avio- ja avoparien kohdalla. Lapsiperheiden elinvaihetta sen sijaan kuvataan asuntokuntaan kuuluvien lasten iän avulla. Vuodesta 1993 lähtien avopari ja lapsia perheet ja aviopari ja lapsia -perheet on luokiteltu erikseen.

Katso *viitehenkilö*.

## Eläkeläiset

Eläkeläisiksi katsotaan kaikki ne, jotka Kansaneläkelaitoksen tietojen mukaan saavat eläkettä eivätkä ole ansiotyössä. Myös kaikki yli 74-vuotiaat on päätelty eläkeläisiksi. Osa henkilöistä on päätelty eläkeläisiksi myös eläketulon perusteella. Eläkeläisiksi määritellään lisäksi ne 65 vuotta täyttäneet henkilöt, jotka eivät työllisiä, työttömiä tai opiskelijoita.

Katso *pääasiallinen toiminta, sosioekonominen asema*.

## Hallintaperuste

Asunnot ryhmitellään hallintaperusteen mukaan seuraavasti:

### Omistusasunto

- asunnon haltija omistaa talon
- asunnon haltija omistaa asunto-osakkeet

### Vuokra-asunto

- aravavuokra-asunto
- muu vuokra-asunto

### Työ- tai virkasuhdeasunto

- aravavuokra-asunto
- muu vuokra-asunto

### Muu hallintaperuste

- esim. asumisoikeusasunto, syytinki, sukulaisuus

### Hallintaperuste tuntematon

Asuntokannassa hallintaperuste on määritelty sekä vakinaisesti asutuille että tilapäisesti asutuille asunnoille.

## Huone ja huoneluku

Huone on ikkunallinen tila, jonka lattiapinta-ala on vähintään 7 m<sup>2</sup> ja keskikorkeus vähintään 2 metriä. Eteistä, vilpolaa, makuualkovia tai muuta vastaavaa ei katsota huoneeksi. Huonelukuun ei yleensä sisälly keittiötä.

## Ikä

Ikä tarkoittaa henkilön ikää kokonaisina vuosina vuoden viimeisenä päivänä. Tieto on saatu väestön keskusrekisteristä.

Ikää on käytetty myös apumuuttujana. Esim. työvoimaan voivat kuulua vain 15-74-vuotiaat. Asuntokunnan elinvaihetta kuvataan osittain viitehenkilön ja lasten iän perusteella.

## Kansalaisuus

Kansalaisuudella tarkoitetaan jonkin maan kansalaisena olemista. Yleensä kansalaisuus saadaan syntyessä, mutta se voidaan vaihtaa muutettaessa toiseen maahan asumaan. Henkilöllä voi olla myös useamman maan kansalaisuus (ks. Kansalaisuuslaki, 1968/401 ja Kansalaisuusasetus, 1985/699). Jos henkilöllä on kahden maan kansalaisuus, joista toinen on Suomen, hän on tilastoissa Suomen kansalaisena. Jos Suomessa asuvalla ulkomaan kansalaisella on useita ulkomaiden kansalaisuuksia, hän

on rekisterissä ja tilastoissa sen maan kansalaisena, jonka passilla hän on maahan tullut.

Katso *väestö*.

## Keittiö

Keittiö on huone, joka on sisustettu ruoanlaittoa varten. Alle 7 m<sup>2</sup> suuruinen ruoanlaittoa varten sisustettu tila katsotaan keittokomeroksi tai keittotilaksi.

Katso *huone ja huoneluku*.

## Kerrosala

Rakennuksen kerrosalaan luetaan kerrosten pinta-alat ja se ullakon tai kellarikerrosten ala, jossa on asuin- tai työhuoneita taikka muita rakennuksen pääasiallisen käyttötarkoituksen mukaisia tiloja.

Kerrosala on vaakasuora pinta-ala, jota rajoittavat kerrosten seinien ulkopinnat tai niiden ajateltu jatke ulkoseinien pinnassa olevien aukkojen ja koristeosien osalta.

## Kerrosuku

Rakennuksen kerrosukuun lasketaan mukaan kaikki ne pääasiallisesti maanpinnan yläpuolella olevat kerrokset, joissa on asuin- tai työhuoneita tai rakennuksen käyttötarkoituksen mukaisia tiloja. Jos rakennuksen kerrosten lukumäärä vaihtelee rakennuksen eri osissa, kerrosluvulla tarkoitetaan yleensä rakennuksen suurinta kerroslukua.

Vuoden 1980 jälkeen valmistuneessa rakennuksessa kerrosuku ilmoitetaan kokonaisuuden huomioon ottavana keskiarvolukuna, jos tietyn kerroksen kerrosalan osuus rakennuksen pääasiallisten kerrosten alasta on hyvin pieni. Esimerkiksi jos suuri teollisuushalli on muuten yksikerroksinen, mutta kerrosalaltaan pienet toimistotilat ovat kolmessa kerroksessa, kerrosluvuksi ilmoitetaan yksi.

## Kesämökki

Kesämökillä tarkoitetaan kiinteästi sijaintipaikalleen rakennettua vapaa-ajan asuinrakennusta tai asuinrakennusta, jota käytetään loma- tai vapaa-ajan asuntona. Liiketoimintaa palvelevia lomamökkejä, lomakyläiden rakennuksia ja siirtolapuutarhamökkejä ei lueta vapaa-ajan asuinrakennuksiksi.

Kesämökeiksi luetaan kaikki rakennukset, joiden käyttötarkoitus vuoden viimeisenä päivänä on vapaa-ajan asuinrakennus tai joita ko. ajankohtana käytetään vapaa-ajan asuntona.

Kesämökki eivät kuulu rakennuskantaan. Kesämökkin pinta-alalla tarkoitetaan rakennuksen kerrosalaa.

Tiedot kesämökeistä on saatu väestön keskusrekisterin rakennus- ja huoneistotiedoista.

## Kieli

Tieto kielestä on saatu väestön keskusrekisteristä. Samalla kun vanhemmat ilmoittavat syntyneelle lapselle rekisteriin nimen, he ilmoittavat lapsen kielen. Kieli säilyy rekisterissä, ellei sitä erikseen muuteta.

Väestörekisterikeskuksessa on koodattu seuraavat kielet:

- suomi
- ruotsi
- saame
- venäjä
- tanska, norja, islanti
- englantia
- saksa
- ranska
- muu
- tuntematon.

Jos kieli ei ole mikään yllä olevista, tulee se selväkielisenä Tilastokeskukseen. Mikäli vähintään viisi henkilöä ilmoittaa äidinkielekseen jonkun kielen, annetaan sille koodi.

## Koulutus

Koulutukseksi katsotaan kaikki sellainen perusasteen jälkeinen loppuun suoritettu koulutus, jonka kesto on vähintään 400 tuntia. Aikuiskoulutusta, kuten työnantajan järjestämää koulutusta, järjestöjen ja yhdistysten antamaa koulutusta, kielikursseja, kirjeopetusta tms., ei lueta koulutukseksi.

Koulutusta ilmaisevan viisinumeroisen koodin ensimmäinen numero osoittaa koulutusasteen ja toinen koulutusalan. Koodin loppuosa antaa tietoja suoritetusta tutkinnosta, opintosuunnasta ja tutkinnon pääaineesta.

Koulutusastejaottelu noudattaa koulujärjestelmän rakennetta, jossa koulutus etenee vuosijaksottain alemmilla koulutuksen asteilla ylemmille. Mitä pidemmästä koulutuksesta on kysymys, sitä korkeampi on koulutusaste.

Koulutusala- ja -luokitus perustuu opintolinjan tai tutkinnon sisältöön. Koulutuksen ala määritellään koulutusnimikkeen perusteella.

Kultakin henkilöltä on otettu huomioon vain yksi koulutus, joka on korkein suoritettu tutkinto tai samanaasteisista tutkinnoista viimeksi suoritettu tutkinto. Poikkeuksena ovat ne tapaukset, jolloin henkilö on suorittanut ylioppilastutkinnon (ylemman keskiasteen tutkinto) ja jonkin alemman keskiasteen ammatillisen tutkinnon. Tällöin koulutus määräytyy ammatillisen tutkinnon mukaan.

Koulutustiedot on saatu Tilastokeskuksen tutkintorekisteristä. Vuoden 1995 väestölaskennan yhteydessä täydennetään väestön tutkintotietoja ulkomaalaisten ulkomailla suoritettujen tutkintojen osalta. Tietoa täydennettäessä käytetään työministeriön työnhakijarekisterin tutkintotietoa.

Tiedot ovat laskentavuoden viimeisen päivän mukaisia. Tarkempaa tietoa koulutusluokituksista saa julkaisusta *Koulutusluokitus 31.12.1994*. Koulutusluokitus ruotsiksi sekä koodiavain Suomen koulutusluokituksen ja kansainvälisen koulutusluokituksen (ISCED) välillä ovat tämän julkaisun liitteinä.

## Kulutussyksikkö

Asuntokunnan muodostaman kulutussyksikön suuruus ilmoitetaan asuntokunnan jäsenten painoarvojen summana. Kansainvälisten suositusten mukaisesti asuntokunnan kunkin jäsenen arvo kulutussyksikkönä määräytyy seuraavasti:

- ensimmäinen aikuinen (18 v. täyttänyt) = 1,0
- jokainen seuraava 18 vuotta täyttänyt = 0,7
- jokainen alle 18-vuotias = 0,5.

Mikäli asuntokunnassa on vain alle 18-vuotiaita, näistä ensimmäisen painoarvo on 1,0 ja seuraavien 0,5.

## Käyttötulot

Käyttötulo muodostettiin siten, että perheen valtionveronalaisista tuloista vähennettiin maksetut verot ja alaikäiselle lapselle maksetut elatusmaksut ja siihen lisättiin saadut verottomat tulonsiirrot. Saadut elatusmaksut on arvioitu kunnallisen elatus-tuen suuruiseksi. Väestölaskennan käyttötulo on lähellä Tilastokeskuksen tulonjakotilaston 'käytettävissä oleva tulo' -käsitettä.

## Lapsiperhe

Lapsiperhe on perhe, johon kuuluu vähintään yksi kotona asuva alle 18-vuotias lapsi.

Katso *perhe*.

## Lapsiluku

Lapsiluku on perheen kotona asuvien perheasemaltaan lapsen asemassa olevien määrä.

Lapsiperheen lapsiluvulla tarkoitetaan kotona asuvien alle 18-vuotiaiden lasten määrää.

## Laskentaviikko

Laskentaviikolla tarkoitetaan vuoden 1995 viimeistä viikkoa eli ajanjaksoa 25. - 31.12.1995. Työssäkäyntiin liittyvät tiedot on väestölaskennassa pyritty kohdistamaan tälle viikolle.

## Lämmitysaine/lämmönlähde

Lämmitysaineella/lämmönlähteellä tarkoitetaan rakennuksen lämmityksessä pääasiallisesti käytettyä polttoainetta tai lämmönlähdettä. Tieto lämmitysaineesta on myös asunnoilla ja toimitiloilla.

Luokitus on seuraava:

- kauko- tai aluelämpö
- öljy, kaasu
- kivihiili
- sähkö
- turve
- muu, tuntematon.

Katso *lämmitystapa*.

## Lämmitystapa

Lämmitystavalla tarkoitetaan rakennuksen lämmittämässä pääasiallisesti käytettyä lämmitystapaa. Tieto lämmitystavasta on myös asunnoilla ja toimitiloilla. Luokitus on seuraava:

- vesikeskuslämmitys
- ilmakeskuslämmitys
- suora sähkölämmitys
- uuni- tai kamiinalämmitys
- ei kiinteää lämmityslaitetta
- tuntematon.

Vesikeskuslämmityksessä rakennusta lämmitetään kiertävällä vedellä, ilmakeskuslämmityksessä kiertävällä ilmalla. Suorassa sähkölämmityksessä rakennusta lämmitetään suoraan sähköverkkoon kytketyn lämpöpatterin tms. avulla.

Uuni- tai kamiinalämmityksessä lämmitys tapahtuu puilla tai muulla polttoaineella lämpöä varastoivan muurin (uunin) avulla. Unilämmitykseen luetaan myös muurin sisään asennetut sähköllä toimivat lämpövaraajat, erilliset kiinteät öljylämmittimet sekä lämpöä varastoivat takat (ei kevytrakenteiset).



Saunan lämmitykseen käytettäviä kiukaita ei lueta lämmityslaitteiksi.

Katso *lämmitysaine/lämmönlähde*.

## Maakunta

Maakuntajakoa käytetään yhä enemmän läänijaon sijasta tilastoinnissa. Maakunnat muodostavat NUTS 3 -tason Suomen NUTS-aluejaossa. NUTS (Nomenclature of territorial units for statistics) on Euroopan unionin tilastollinen alueluokitusjärjestelmä, jonka mukaan laaditaan EU:n yhteiset tilastot. Tässä julkaisussa käytetään 1.9.1997 maakuntajakoa.

Maakunnat:

- Uusimaa
- Itä-Uusimaa
- Varsinais-Suomi
- Satakunta
- Kanta-Häme
- Pirkanmaa
- Päijät-Häme
- Kymenlaakso
- Etelä-Karjala
- Etelä-Savo
- Pohjois-Savo
- Pohjois-Karjala
- Keski-Suomi
- Etelä-Pohjanmaa
- Pohjanmaa
- Keski-Pohjanmaa
- Pohjois-Pohjanmaa
- Kainuu
- Lappi
- Ahvenanmaa.

## Opiskelijat

Opiskelija tai koululainen on 15 vuotta täyttänyt henkilö, joka opiskelee päätoimisesti jossakin oppilaitoksessa eikä ole ansiotyössä eikä työtön.

Kun väestö luokitellaan sosioekonomisen aseman mukaan, opiskelijoiden alaikäraja on 16 vuotta.

Tieto opiskelusta on saatu mm. Tilastokeskuksen korkeakouluopiskelijatiedostosta, opetushallituksen yhteisvalintarekisteristä ja Valtion opintotukikeskuksen opintotukirekisteristä. Vuoden viimeisellä viikolla työvoimakoulutuksessa olevat laskeetaan myös opiskelijoiksi. Osa henkilöistä on päätelty koululaisiksi myös iän perusteella. Alle 15-vuotiaat koululaiset kuuluvat pääasiallisen toiminnan luokkaan ”0-14-vuotiaat”.

Katso *pääasiallinen toiminta, sosioekonominen asema*.

## Perhe

Perheen muodostavat yhdessä asuvat avio- tai avoliitossa olevat henkilöt ja heidän lapsensa, jompikumpi vanhemmista lapsineen sekä avio- ja avopuoliset, joilla ei ole lapsia.

Asuntokunnissa asuvat ydinperheen ulkopuoliset henkilöt, vaikka olisivat perheen sukulaisia, eivät kuulu perheväestöön, elleivät muodosta omaa perhettä. Yhdessä asuvat sisarukset tai serkukset eivät ole perhe, eivätkä kuulu perheväestöön. Yksin tai samaa sukupuolta olevan henkilön kanssa asuvat ihmiset eivät kuulu perheväestöön.

Asuntoloissa asuvat perheet kuuluvat perheväestöön. Sen sijaan laitoksissa kirjoilla olevista henkilöistä ei muodosteta perheitä.

**Lapseksi** perhetilastossa katsotaan vanhempiensa kanssa asuvat

- biologiset lapset
- ottolapset sekä
- toisen puolison biologiset lapset ja ottolapset

Lapsiksi ei luokitella kasvattilapsia eikä pelkän huoltosuhteen perusteella.

Edellisestä laskennasta lapsen määrittely on muuttunut siten, että lapseksi luokitellaan vanhempiensa kanssa asuva henkilö siviilisäädystä riippumatta, ellei hänellä itsellään ole asuntokunnassa puolisoa tai lapsia. Edellisessä laskennassa lapsen asemaan luokiteltiin vain naimattomat henkilöt. Eli vuonna 1990 vanhempiensa luona asuva leski tai eronnut luokiteltiin perheeseen kuulumattomaksi, vuoden 1995 laskennassa hän kuuluu perheeseen.

Perheessä voi olla korkeintaan kaksi perättäistä sukupolvea. Jos asuntokunnassa on useampia sukupolvia, perhe muodostetaan nuorimmasta sukupolvesta lähtien. Näin esim. lapsensa perheen kanssa asuva anoppi tai appi jää perheeseen kuulumattomaksi, ellei yhdessä asu myös puoliso, jolloin vanha pariskunta muodostaa oman erillisen perheen.

Avoparit on muodostettu samassa asunnossa vakituisesti asuvista 18 vuotta täyttäneistä, eri sukupuolta olevista puolisoittomista henkilöistä, jos heidän ikäeronsa on alle 16 vuotta eivätkä he ole sisaruksia.

Lapsiperheitä ovat perheet, joissa kotona asuu vähintään yksi alle 18-vuotias lapsi.

## Perheasema

Perheenjäsenet ryhmitellään perheaseman mukaan seuraavasti:

- aviopuoliso, ei lapsia
- aviopuoliso, jolla lapsia
- avopuoliso, ei lapsia
- avopuoliso, jolla lapsia
- isä/äiti ilman puolisoa
- lapsi

**Lapsiksi** perhetilastossa katsotaan iästä riippumatta vanhempiensa kanssa asuvat omat lapset tai puolison biologiset lapset tai ottolapset, mutta ei kasvattilapsia tai huollettavia lapsia.

## Perhetyyppi

Perheet ryhmitellään seuraaviin tyypeihin:

- aviopari ilman lapsia
- avopari ilman lapsia
- aviopari ja lapsia
- avopari ja lapsia
- äiti ja lapsia
- isä ja lapsia

Avio- tai avopari ilman lapsia tarkoittaa paria, jolla ei ole koskaan ollut lapsia tai jonka lapset eivät asu enää vanhempiensa kanssa. ”Avopari ja lapsia” sisältää paitsi parit, joilla on yhteisiä lapsia myös parit, joiden lapset eivät ole yhteisiä.

## Pinta-ala

Asunnon pinta-ala lasketaan sitä rajoittavien seinien sisäpintoista. Asunnon pinta-alaan lasketaan myös aputilojen (kodinhuoneen, vaatehuoneen, tms.), kylpyhuoneen, askarteluhuoneen, takkahuoneen, huoneistokohtaisen saunan, pesu- ja pukuhuoneen pinta-ala sekä työtiloina käytetyt huoneet, jos niissä ei työskentele palkattuja työntekijöitä.

Asunnon pinta-alaan ei lasketa mukaan autotallia, kellaria, kalustamattomassa pohjakerroksessa olevaa saunatilaa, kylmää varastotilaa, parveketta, kuistia, vilpolaa, tuulikaappia eikä ullakon muita kuin asuintiloja.

Kesämökin pinta-alalla tarkoitetaan rakennuksen kerrosalaa.

Toimitilan pinta-alaan luetaan kaikki se ala, joka samalla toimitilan haltijalla on samassa rakennuksessa ja jota käytetään samaan tarkoitukseen. Jos samalla toimitilan haltijalla on esim. rakennuksen eri kerroksissa tiloja, jotka eivät ole suorassa yhteydessä toisiinsa, tarkoitetaan pinta-alalla eri ker-

roksissa olevien tilojen yhteispinta-alaa. Pinta-ala lasketaan seinien sisäpintoista.

Katso *kerrosala*.

## Pääasiallinen toiminta

Pääasiallisen toiminnan käsite kuvaa henkilön taloudellisen toiminnan laatua. Väestö jaetaan pääasiallisen toiminnan perusteella työvoimaan kuuluviin ja työvoiman ulkopuolella oleviin. Nämä ryhmät voidaan edelleen jakaa alaryhmiin. Luokitus perustuu tietoihin henkilön toiminnasta vuoden 1995 viimeisellä viikolla.

Pääasiallisen toiminnan mukainen luokitus on seuraava:

### Työvoima

- työlliset
- työttömät

### Työvoiman ulkopuolella olevat

- 0-14-vuotiaat
- opiskelijat
- eläkeläiset
- varusmiehet, siviilipalvelusmiehet
- muut työvoiman ulkopuolella olevat

Tiedot pääasiallisesta toiminnasta perustuvat eri rekistereistä saatuihin tietoihin. Työvoimaan kuuluuus on pääasiallisen toiminnan päättelyssä asetettu ensisijalle. Työvoiman sisällä taas on työttömien päättely tehty ennen työllisten päättelyä.

Ryhmä ”muut työvoiman ulkopuolella olevat” muodostuu henkilöistä, jotka ovat työvoiman ulkopuolella eivätkä myöskään kuulu seuraaviin ryhmiin: 0-14-vuotiaat, opiskelijat, varusmiehet tai eläkeläiset.

**Työllisiksi** määritellään palkansaajat ja yrittäjät.

**Palkansaajiksi** määritellään 15-74-vuotiaat henkilöt, joilla on jonkin eläkevakuutusjärjestelmän työsuhderekisterin mukaan tutkimusviikolla voimassa oleva työsuhte ja jotka eivät työministeriön työnhakijarekisterin mukaan ole työttömiä työnhakijoita vuoden viimeisenä työpäivänä eivätkä varusmiehiä tai siviilipalvelusmiehiä vuoden viimeisellä viikolla. Edellytyksenä on lisäksi, että jos henkilöllä on työsuhteen kanssa samanaikaisesti voimassa yrittäjäeläkevakuutus, palkkatulot verotuksessa ovat suuremmat kuin yrittäjätulot. Mikäli 15-74-vuotias henkilö ei ole yrittäjä, työtön, opiskelija, eläkeläinen, siviilipalvelusmies tai varusmies ja hänen palkkatulonsa ylittävät määritellyn tulorajan (tuloraja määritellään päättelyn yhteydes-

sä käyttäen hyväksi työvoimatutkimuksen palkan- saajia koskevia tietoja), määritellään hänet palkan- saajaksi, vaikka hänellä ei työsuhdeaineistojen mukaan olisikaan voimassa olevaa työsuhdetta.

**Yrittäjiksi** määritellään 15-74-vuotiaat henkilöt, joilla on tutkimusviikolla voimassa oleva yrittäjä- eläkevakuutus ja jotka eivät ole työttömiä vuoden viimeisenä työpäivänä eivätkä varusmiehiä tai si- viilipalvelusmiehiä vuoden viimeisellä viikolla. Mikäli henkilöllä on yrittäjäeläkevakuutuksen li- säksi samanaikaisesti voimassa oleva työsuhde, edellytetään, että yrittäjätulot ovat suuremmat kuin palkkatulot. Yrittäjiksi määritellään lisäksi henki- löt, joilla yrittäjätulot ylittävät määritellyn tulora- jan, edellyttäen, että he eivät ole eläkkeellä tutki- musviikolla. Tuloraja määritellään vuosittain päät- telyiden yhteydessä käyttäen hyväksi työvoimatut- kimuksen yrittäjiä koskevia tietoja.

**Työttömiksi** määritellään 15-74-vuotiaat henkilöt, jotka ovat työministeriön työnhakijarekisterin mu- kaan työttömiä työnhakijoita vuoden viimeisenä työpäivänä.

**Opiskelijoiksi** määritellään 15-74-vuotiaat henki- löt, jotka eivät ole varusmiehiä, siviilipalvelus- miehiä, työllisiä tai työttömiä ja jotka ovat Tilasto- keskuksen korkeakouluopiskelijatiedoston mukaan läsnäolevia opiskelijoita jossakin korkeakoulussa syyslukukaudella tai saaneet Kansaneläkelaitoksen opintotukirekisterin mukaan opintotukea syysluku- kaudella tai olleet työministeriön työnhakijarekis- terin mukaan työllisyyskoulutuksessa tutkimusvi- ikolla tai olleet lukion tai ammatillisen oppilai- toksen opiskelijoita opetusministeriön opetus- ja kulttuuritoimen valtiosuusjärjestelmää varten ylläpidettyjen tiedostojen mukaan. Lisäksi opiskeli- joiksi määritellään 15-vuotiaat sekä tutkimusvuon- na tai kahtena edellisenä vuonna yhteisvalintarekis- terin mukaan opintonsa aloittaneet henkilöt.

**Eläkeläisiksi** määritellään henkilöt, jotka eivät ole työllisiä, työttömiä, varusmiehiä, siviilipalvelus- miehiä tai opiskelijoita ja jotka ovat Kansaneläke- laitoksen mukaan eläkkeellä tai ovat vähintään 75- vuotiaita. Eläkeläisiksi määritellään lisäksi henki- löt, joiden eläketulot ylittävät määritellyn tulorajan ja eläke ei ole leskeneläke. Eläkeläisiksi määritel- lään lisäksi vähintään 65-vuotiaat henkilöt, jotka eivät ole tulleet määriteltyiksi mihinkään muuhun pääasiallisen toiminnan ryhmään lu-kuunottamatta ”muita työvoimaan kuulumattomia”.

**Varusmiehiksi** määritellään henkilöt, jotka ovat pääesikunnan mukaan olleet varusmiespalvelukses- sa tutkimusviikolla. Siviilipalvelusmiehiksi määri-

tellään henkilöt, jotka ovat olleet työministeriön mukaan siviilipalveluksessa tutkimusviikolla.

**Muihin työvoimaan kuulumattomiin** määritel- lään 15-74-vuotiaat henkilöt, jotka eivät ole työllis- iä, työttömiä, opiskelijoita, eläkeläisiä tai varus- miehiä (tai siviilipalvelusmiehiä). Kotitaloustyötä tekeviä ei ole voitu erottaa omaksi ryhmäkseen, vaan nämä henkilöt sisältyvät myös tähän ryhmään.

Katso *ammattiasema, eläkeläiset, opiskelijat, työl- linen työvoima, työttömät, työvoima, varusmiehet*.

## Rakennuksen käyttötarkoitus

Rakennuksen käyttötarkoitus määräytyy sen mu- kaan, mihin suurinta osaa rakennuksen kerrosalasta käytetään.

Rakennustilastoissa käytetyt pääryhmät ovat:

- Asuinrakennukset
- Liikerakennukset
- Toimistorakennukset
- Liikenteen rakennukset
- Hoitoalan rakennukset
- Kokoontumisrakennukset
- Opetusrakennukset
- Teollisuusrakennukset
- Varastorakennukset
- Palo- ja pelastustoimen rakennukset
- Muut rakennukset.

Rakennusluokitus on kuvattu Tilastokeskuksen käsikirjassa *Rakennusluokitus 1994*.

Kaikkia rakennusluokituksen luokkia ei ole luettu mukaan rakennuskantaan.

Katso *rakennus*.

## Rakennus

Rakennuksella tarkoitetaan erillistä, sijaintipaikal- leen kiinteästi rakennettua tai pystytettyä, omalla sisäänkäynnillä varustettua rakennelmaa, joka sisäl- tää eri toimintoihin tarkoitettua katettua ja yleensä ulkoseinien tai muista rakennelmista (raken- nuksista) erottavien seinien rajoittamaa tilaa.

Kallioluolat tai muut maanalaiset tilat, joiden pää- asiallisena sisäpintana on kalliioseinä tai vastaava ja/tai jotka eivät sisällä varsinaisten talorakennus- ten sisä rakenteisiin verrattavia rakenteita, esimer- kiksi maanalaiset öljysäiliöt, eivät ole rakennuksia.

Myöskään kevytrakenteisia katoksia, kioskeja yms. jotka eivät sisällä umpinaisin seinin erotettuja tiloja samoin kuin siirrettävissä olevia matkailuvaunuja, laivoja yms. ei lueta rakennuksiksi.

Rakennuskantatilastoihin eivät kuulu

- kesämökit
- nestevarastorakennukset
- yksinomaan maataloustuotannossa käytettävät rakennukset
- asuinrakennusten saunarakennukset
- asuinrakennusten talousrakennukset
- kokonaisuudessaan ulkovaltojen lähetystöjen hallinnassa olevat rakennukset
- puolustusvoimien rakennukset
- väestösuojat

paitsi silloin, kun em. rakennukset ovat asuttuja tai niissä on toimitiloja. Rakennustiedot ovat väestön keskusrekisteristä.

Katso *kesämökki*.

## Rakennusaine

Rakennusaineella tarkoitetaan sitä ainetta, josta rakennuksen kantavat pystyrakenteet on pääosin tehty. Luokitus on seuraava:

- kivi
- betoni, kevytbetoni
- tiili
- teräs
- puu
- muu, tuntematon

## Rakennusvuosi

Rakennusvuodella tarkoitetaan vuotta, jona rakennus valmistui käyttökuntoon. Edellisestä väestölaskennasta poiketen rakennusvuoden mukaan taulukoitaessa ei ole huomioitu rakennukseen tehtyjä muutostöitä tai laajennuksia. Jos rakennusvuosi on aikaisempi kuin 1980, on rakennusvuodeksi voitu ilmoittaa peruskorjausvuosi.

## Siviilisääty

Henkilön siviilisäädyllä tarkoitetaan avioliittolain (234/29) mukaista asemaa. Luokitus on seuraava:

- naimaton
- naimisissa
- eronnut
- leski

Tieto siviilisäädystä saadaan väestön keskusrekisteristä.

On huomioitava, ettei avoliitto ole siviilisääty. Avoliitossa elää jokaisen siviilisäädyn edustajia, myös virallisesti edelleen naimisissa olevia.

Nykyiset avioerosäännökset eivät enää tunne asumuseron käsitettä. Vanhojen avioerosäännösten nojalla ennen 1.1.1988 asumuseroon tuomitut ja edelleen asumuserossa elävät on tilastoissa luettu naimisissa oleviin.

Katso *perhe*.

## Sosioekonominen asema

Luokitus perustuu tietoihin henkilön pääasiallisesta toiminnasta, ammatista, ammattiasemasta, toimialasta sekä työnantajasektorista.

Vuoden 1995 väestölaskennassa käytetään samaa sosioekonomisen aseman luokitusta kuin vuosien 1980, 1985 ja 1990 väestölaskennoissa. Se on esitetty julkaisussa *Sosioekonominen asema -luokitus. Ammattiasemaluokitus*, Tilastokeskus, Käsikirjoja nro 17 (1983).

Henkilöt on luokiteltu oman toimintansa perusteella lukuunottamatta 0-15-vuotiaita ja ryhmää ”muut työvoimaan kuulumattomat” (lähinnä omaa kotitaloutta hoitavat), jotka ovat saaneet asuntokunnan viitehenkilön sosioekonomisen aseman. Laskennassa käytetyn sosioekonomisen asema -luokituksen pääryhmät ovat seuraavat:

- yrittäjät
- ylemmät toimihenkilöt
- alemmat toimihenkilöt
- työntekijät
- eläkeläiset
- opiskelijat
- muut.

Katso *viitehenkilö*.

## Sukupuoli

Tieto sukupuolesta on saatu väestön keskusrekisteristä.

## Talotyyppi

Asunnot ryhmitellään talotyypin mukaan seuraavasti:

**Erilliset pientalot.** Ryhmään luetaan 1-2 asunnon asuintalot, paritalot sekä pientaloihin verrattavat erilliset asuinrakennukset.

**Rivi- ja ketjutalot.** Ryhmään luetaan asuinrakennukset, joissa on vähintään kolme yhteen kytkettyä pientaloa.

**Asuinkerrostalot.** Ryhmä sisältää vähintään kolmen asunnon talot, joissa ainakin kaksi asuntoa

sijaitsee päällekkäin ja jotka eivät kuulu edellisiin luokkiin.

**Muu rakennus.** Ryhmä sisältää myös rakennukset, joiden talotyyppi on tuntematon.

## Toimiala

Henkilön toimiala (elinkeino) määräytyy hänen työpaikkansa toimialan mukaan. Kaikki samassa toimipaikassa työskentelevät saavat saman toimialan ammatistaan riippumatta. Työpaikan toimiala määritetään kullekin toimipaikalle ja itsenäiselle ammatinharjoittajalle Tilastokeskuksen toimialaluokituksen mukaisesti.

Toimipaikassa yritys harjoittaa pääasiassa yhdenlaatuista toimintaa. Saman yrityksen eri sijaintipaikoilla harjoittamat toiminnot katsotaan yleensä eri toimipaikoiksi.

Tieto toimialasta perustuu yleensä Tilastokeskuksen yritys- ja toimipaikkarekisterin, valtion virastojen ja toimipaikkojen rekisterin sekä Kuntien eläkevakuutuksen toimintayksikkörekisterin tietoihin. Työttömille toimiala on määritelty heidän edellisen työsuhteensa perusteella. Ne työttömät, jotka ovat joutuneet työttömiksi suoraan opiskelusta tai muuten työvoiman ulkopuolelta, jäävät ilman toimialaa.

Vuoden 1995 väestölaskennassa käytetään uutta vuoden 1995 toimialaluokitusta (TOL95), joka on ollut käytössä vuodesta 1993 vuosittaisessa työssäkäyntitilastossa. Luokitus noudattaa pääasiassa EU:n toimialaluokituksen (NACE Rev. 1) rakennetta ja koodijärjestelmää aina nelinumerotasolle asti. Viisinumerotaso on Suomen kansallinen tarkennus.

Toimialaluokitus 1995 on esitetty julkaisussa *Toimialaluokitus (TOL) 1995*. Tilastokeskus, Käsikirjoja Nro 4, Helsinki 1993.

Katso *toimipaikka, viitehenkilö*.

## Toimipaikka

Toimipaikka on yhden yrityksen tai yritystyyppisen yksikön omistama, yhdessä paikassa sijaitseva ja pääasiassa yhdenlaisia tavaroita tai palveluksia tuottava tuotantoyksikkö.

## Toimitila

Toimitilalla tarkoitetaan yrityksen, toiminimen, järjestön, viranomaisen tms. hallinnassa olevaa rakennuksen osaa, jota käytetään muuhun kuin asumiseen. Kaikki saman haltijan samassa raken-

nuksessa olevat toimitilat katsotaan yhdeksi toimitilaksi, jos niitä käytetään samaan tarkoitukseen. Eri rakennuksessa olevat tilat ovat aina eri toimitiloja. Jos sama tila on useamman liikeyrityksen tai vastaavan käytössä, se on jaettu erillisiksi toimitiloiksi. Toimitilatiedot ovat peräisin väestön keskusrekisterin rakennus- ja huoneistotiedoista.

Katso *toimitilan käyttötarkoitus*.

## Toimitilan käyttötarkoitus

Toimitilan käyttötarkoitus määräytyy sen mukaan, mihin suurinta osaa toimitilan pinta-alasta käytetään.

Luokitus vastaa rakennusluokitusta. Käytetty luokitus on seuraava:

- liiketilat
- toimistotilat
- liikenteen tilat
- hoitoalan tilat
- kokoontumistilat
- opetustilat
- teollisuustilat
- varastotilat
- palo- ja pelastustoimen tilat
- muut tilat.

Katso *toimitila, rakennuksen käyttötarkoitus*.

## Työkäinen väestö

Työkäiseen väestöön kuuluvat kaikki 15-74-vuotiaat henkilöt.

## Työllinen työvoima

Työlliseen työvoimaan luetaan kaikki 15-74-vuotiaat henkilöt, jotka vuoden viimeisellä viikolla olivat ansiotyössä. Tieto työllisyydestä perustuu työeläke- ja veroviranomaisten tietoihin.

Katso *pääasiallinen toiminta, työvoima*.

## Työnantajasektori

Työnantajasektoriluokitus kuvaa työpaikan omistajuutta ja yritysmuotoa. Sen avulla voidaan tehdä jako mm. julkisen ja yksityisen sektorin välillä.

Käytetty luokitus on seuraava:

### Julkinen sektori

- valtio
- kunta

### Valtioenemmistöiset oy:t

## Yksityinen sektori

- osakeyhtiö (ei asunto-osakeyhtiö)
- muu

## Muu tai tuntematon

Tieto työnantajasektorista perustuu Tilastokeskuksen yritys- ja toimipaikkarekisterin tietoihin yritysten omistajatyypistä ja oikeudellisesta muodosta. Näihin liittyvät luokitukset on esitetty julkaisussa "Institutionaalinen sektoriluokitus".

## Työssäolokuukaudet

Työssäolokuukausilla tarkoitetaan henkilön yhteenlaskettua työkuukausien määrää ajanjaksolta 1.1.1995 - 31.12.1995. Väestölaskennassa työssäoloa ei ole voitu eritellä kokopäivä- ja osaaikatyöhön. Tiedot työssäolokuukausista perustuvat eri rekistereihin.

## Työttömyysaste

Työttömyysasteella tarkoitetaan työttömän työvoiman prosenttiosuutta koko työvoimasta.

## Työttömyyskuukaudet

Työttömyyskuukausilla tarkoitetaan henkilön työttömyyskuukausien yhteismäärää ajanjaksolta 1.1.1995 - 31.12.1995. Tiedot työttömyydestä on saatu työministeriön työnhakijarekisteristä.

## Työttömät (työtön työvoima)

Työttömään työvoimaan luetaan vuoden viimeisenä työpäivänä työttömänä olleet 15-74-vuotiaat henkilöt. Tieto työttömyydestä on saatu työministeriön työnhakijarekisteristä, josta on myös saatu ammat- ja toimialatiedot työttömälle työvoimalle.

*Katso pääasiallinen toiminta.*

## Työvoima

Työvoimaan luetaan kaikki 15-74-vuotiaat henkilöt, jotka laskentaviikolla olivat työllisiä tai työttömiä. Työvoimaan kuuluvuus on ratkaistu eri rekistereistä saatujen tietojen perusteella.

*Katso pääasiallinen toiminta, työllinen työvoima, työttömät.*

## Työvoimaosuus

Työvoimaosuudella tarkoitetaan työvoimaan kuuluvien prosenttiosuutta työikäisestä eli 15-74-vuotiaasta väestöstä.

## Valtionveronalaiset tulot

Tiedot perustuvat verohallituksen verotietokannan valtionveronalaisia tuloja koskeviin tietoihin vuodelta 1995. Valtionveronalaisiksi tuloiksi on katsottu tulot, joiden suuruus on vähintään 10 markkaa.

Keskituloilla tarkoitetaan tuloja laskettuna tulonsaajaa kohti. Mediaanitulot antavat yleensä paremman kuvan tietyn ryhmän tulotasosta. Mediaanitulot ilmoittavat sen tulomäärän, joka jakaa tulonsaajat kahteen yhtä suureen joukkoon. Puolella tulonsaajista on mediaanituloja pienemmät ja puolella vastaavasti suuremmat tulot.

Nettotuloilla tarkoitetaan tuloja, jotka saadaan vähentämällä valtionveronalaisista tuloista verot (tulovero, varallisuusvero, veronkorotus, kunnallisvero, kirkollisvero, kansaneläkevakuutusmaksu, sairausvakuutusmaksu ja metsänhoitomaksut).

Valtionveronalaiset tulot jaetaan tulolähteen mukaan seuraaviin ryhmiin:

**palkkatulot** (ennakonkannonalaiset palkkatulot, merityötulo, työnantajan maksamat kustannusten korvaukset, rakennusalan lomapalkka, reserviläispalkka, Suomessa verotettu ulkomaan tulo, hankintatyön arvo metsätaloudessa, hankintatyön arvo yhtymästä sekä lunastukset, palvelurahat yms. ennakonkannon alaiset tulot)

**yrittäjätulot** (maatilatalouden ansio- ja pääomatulot, elinkeinotoiminnan ansio- ja pääomatulot sekä tulot yhtymästä)

**muut valtionveronalaiset tulot** (muut ansiotulot, eläketulot, työttömyysturvaetuudet sekä muut sosiaaliturvaetuudet).

Henkilön ansiotulot muodostuvat yrittäjä- ja palkkatuloista. Valtionveronalaisia tuloja eivät ole mm. julkisyhteisöiltä saadut stipendit ja apurahat, ulkomailta saadut palkkatulot, jos työskentely ulkomailta on kestänyt vähintään puoli vuotta, osa julkiselta sektorilta saaduista sosiaaliturvaetuuksista sekä verovapaat korkotulot.

Selvitys eri tulotyypeistä sisältyy Tilastokeskuksen julkaisuun *Tulo- ja varallisuustilasto 1994*.

*Ks. käyttötulot.*

## Vanhusasuntokunta

Vanhusasuntokunta on asuntokunta, jossa on vähintään yksi 65 vuotta täyttänyt henkilö.

Katso asuntokunta.

## Varusmiehet, siviilipalvelusmiehet

Tiedot varusmiespalvelusta ja siviilipalvelusta on saatu pääesikunnan varusmiesrekisteristä ja työministeriöstä. Varusmiehiksi ei katsota laskentavivkolla kertausharjoituksissa olleita henkilöitä.

Katso *pääasiallinen toiminta*.

## Varusteet

Tiedot asuntojen ja rakennusten varusteista ovat peräisin väestön keskusrekisterin rakennus- ja huoneistotiedoista.

**Asunnon** varusteet:

- viemäri
- vesijohto
- WC
- lämminvesi
- peseytymistilat (asunnossa on joko suihku/kylpyhuone tai sauna)
- suihku- tai kylpyhuone
- huoneistokohtainen sauna
- keskus- tai sähkölämmitys.

Tietoja asunnon varusteista on käytetty asunnon varustetason määrittelyssä.

**Rakennuksen** varusteet:

- sähkö
- viemäri
- vesijohto
- lämminvesi
- hissi
- talosauna
- uima-allas
- koneellinen ilmastointi
- väestösuoja.

Katso *asumistaso*.

## Viitehenkilö

Asuntokunnille ja perheille on määritelty viitehenkilö. Viitehenkilöllä tarkoitetaan asuntokunnan suurituloisinta henkilöä. Tulotietoina on käytetty tilastointivuoden valtionveronalaisia tuloja. Mikäli suurituloisin on alle 25-vuotias lapsen asemassa

oleva, häntä ei määritellä asuntokunnan viitehenkilöksi. Tällöin viitehenkilön määrittelyssä käytetään tulotietojen lisäksi myös perheasema-, sukupuoli- ja ikätietoja. Mikäli asuntokunnassa ei kenelläkään ole valtionveronalaisia tuloja, viitehenkilö määritellään perheasema-, sukupuoli- ja ikätietojen perusteella.

Viitehenkilön tietoja käytetään esim. silloin, kun halutaan määritellä koko väestölle sosioekonominen asema tai toimiala.

Katso *asuntokunta, perhe, sosioekonominen asema, toimiala*.

## Väestö

Väestöllä tarkoitetaan alueella (esim. koko maa, lääni, kunta) vakinaisesti asuvaa väestöä. Ne henkilöt, joilla väestön keskusrekisterin mukaan oli kotipaikka Suomessa 31.12.1995, kuuluvat väestöön kansalaisuudestaan riippumatta, samoin ne Suomen kansalaiset, jotka asuvat tilapäisesti ulkomailla.

Ulkomaalaisella on kotipaikka Suomessa jos hänen oleskelunsa on tarkoitettu-kestämään tai on kestänyt vähintään yhden vuoden. Turvapaikan hakija saa kotipaikan vasta, kun hänen hakemuksensa on hyväksytty.

Suomessa asuvat vieraan valtion lähetystöön, kaupalliseen edustustoon tai lähetetyn konsulin virastoon kuuluvat henkilöt sekä näiden perheenjäsenet ja henkilökohtainen palveluskunta eivät kuulu maassa asuvaan väestöön, elleivät ole Suomen kansalaisia. Sen sijaan Suomen ulkomailla olevien lähetystöjen ja kaupallisten edustustojen suomalainen henkilökunta sekä YK:n rauhanturvajoukoissa palvelevat luetaan maassa asuvaan väestöön.

## Bilaga 8

### *Begrepp och definitioner*

<b>Arbetsgivarsektor</b>	<b>Livsfas</b>
<b>Arbetskraft</b>	Löntagare → <b>Yrkesställning</b>
<b>Arbetslösa (arbetslös arbetskraft)</b>	Medianinkomster → <b>Statsskattepliktiga inkomster</b>
<b>Arbetslöshetsmånader</b>	<b>Nationalitet</b>
<b>Arbetsmånader</b>	Nettoinkomster → <b>Statsskattepliktiga inkomster</b>
<b>Barnantal</b>	NUTS-områdesindelning → <b>Landskap</b>
<b>Barnfamilj</b>	<b>Näringsgren</b>
<b>Befolkning</b>	<b>Nätanslutningar</b>
<b>Befolkning i arbetsför ålder</b>	<b>Pensionärer</b>
<b>Beväringar, civiltjänstepliktiga</b>	<b>Referensperson</b>
<b>Boendenivå</b>	<b>Relativt arbetskraftstal</b>
<b>Boendetäthet</b>	<b>Relativt arbetslöshetstal</b>
<b>Bostad</b>	<b>Rum och rumsantal</b>
<b>Bostadens användningssyfte</b>	<b>Räkningsvecka</b>
<b>Bostadsbefolkning</b>	Samboende → <b>Familj</b>
<b>Bostadshushåll</b>	Samiskspråkig befolkning → <b>Språk</b>
<b>Bostadshushållets sammansättning</b>	<b>Socioekonomisk ställning</b>
<b>Bostadsort</b>	<b>Språk</b>
<b>Bostädernas medelstorlek</b>	<b>Statsskattepliktiga inkomster</b>
<b>Bruksinkomster</b>	<b>Studerande</b>
Bränsle → <b>Värmekälla</b>	<b>Ställning i familjen</b>
<b>Byggnad</b>	Svenskspråkig befolkning → <b>Språk</b>
<b>Byggnadens användningssyfte</b>	<b>Sysselsatt arbetskraft</b>
<b>Byggnads- eller ombyggnadsår</b>	<b>Trångboddhet</b>
<b>Byggnadsmaterial</b>	Ungt bostadshushåll → <b>Bostadshushållets sammansättning</b>
<b>Civilstånd</b>	<b>Upplåtelseform</b>
<b>Familj</b>	<b>Uppvärmningssätt</b>
<b>Familjetyp</b>	<b>Utbildning</b>
Fritidsbostadshus → <b>Fritidshus</b>	<b>Utrustning</b>
<b>Fritidshus</b>	Utrustningsnivå → <b>Boendenivå</b>
Företagare → <b>Yrkesställning</b>	<b>Verksamhetslokal</b>
Förvärvsinkomster → <b>Statsskattepliktiga inkomster</b>	<b>Verksamhetslokals användningssyfte</b>
Genomsnittliga inkomster → <b>Statsskattepliktiga inkomster</b>	<b>Våningsantal</b>
<b>Hustyp</b>	<b>Våningsyta</b>
<b>Huvudsaklig verksamhet</b>	<b>Värmekälla</b>
Inkomster → <b>Statsskattepliktiga inkomster</b> →	<b>Yrke</b>
<b>Bruksinkomster</b>	<b>Yrkeställning</b>
Inkomsttyp → <b>Statsskattepliktiga inkomster</b>	<b>Yrkesverksamhet</b>
<b>Internat</b>	<b>Yta</b>
Juridisk form → <b>Arbetsgivarsektor</b>	<b>Ålder</b>
<b>Konsumtionsenhet</b>	<b>Åldringsbostadshushåll</b>
<b>Kök</b>	Övriga utanför arbetskraften → <b>Huvudsaklig verksamhet</b>
<b>Kökstyp</b> → <b>Rum, Kök</b>	
<b>Kön</b>	
<b>Landskap</b>	



## Arbetsgivarsektor

Klassificeringen av arbetsgivarsektor beskriver arbetsplatsens ägarförhållande och företagsform. Med hjälp av den kan man bl.a. skilja mellan den offentliga och den privata sektorn.

Klassificeringen är följande:

### Den offentliga sektorn

- staten
- kommun

### Aktiebolag med statlig majoritet

### Den privata sektorn

- aktiebolag (ej bostadsaktiebolag)
- annan

### Annan eller okänd

Uppgiften om arbetsgivarsektor baserar sig på uppgifter om företagens ägartyp och juridiska form, som erhållits ur Statistikcentralens företags- och arbetsställeregister. De klassificeringar som hänför sig till detta register presenteras i publikationen "Den institutionella sektorindelningen".

## Arbetskraft

Till arbetskraften hör alla 15–74-åringar som under årets sista vecka antingen var sysselsatta eller arbetslösa. Frågan om en person skall räknas till arbetskraften har avgjorts på basis av uppgifter ur olika register.

*Se arbetslösa, huvudsaklig verksamhet, sysselsatt arbetskraft.*

## Arbetslösa (arbetslös arbetskraft)

Som arbetslös arbetskraft räknas de 15–74-åringar som var arbetslösa den sista arbetsdagen under året. Uppgiften om arbetslöshet samt uppgifterna om yrke för de arbetslösa har hämtats ur Arbetsministeriets register över arbetssökande.

*Se huvudsaklig verksamhet.*

## Arbetslöshetsmånader

Med arbetslöshetsmånader avses en persons sammanlagda antal arbetsmånader under perioden 1.1.1995–31.12.1995. Uppgifterna baserar sig på Arbetsministeriets register över arbetssökande.

## Arbetsmånader

Med arbetsmånader avses en persons sammanlagda antal arbetsmånader under perioden 1.1.1995–31.12.1995. I folkräkningen har man inte kunnat särskilja mellan heltidsarbete och deltidsarbete. Uppgifterna om arbetsmånader baserar sig på olika register.

## Barnantal

Barnantalet är antalet personer som bor hemma och som har ställningen barn inom familjen.

Med antalet barn i barnfamilj avses antalet hemmaboende barn som inte fyllt 18 år.

## Barnfamilj

En barnfamilj är en familj med minst ett hemmaboende barn som inte fyllt 18 år.

*Se familj.*

## Befolkning

Med befolkning avses befolkning som är stadigvarande bosatt inom området (t.ex. hela landet, länet, kommunen). Samtliga personer som enligt det centrala befolkningsregistret hade sin lagenliga hemvist i Finland 31.12.1995 hör till den i landet bosatta befolkningen, oberoende av nationalitet. Detsamma gäller finska medborgare som tillfälligt bor utomlands.

En utlänning har laglig hemvist i Finland om vistelsen har räckt eller är avsedd att räcka minst ett år. Asylsökande får laglig hemvist i Finland först då ansökan är godkänd.

Till befolkningen räknas inte personer som bor i Finland, men som är medlemmar av en främmande stats ambassad, handelsrepresentation eller konsulat och inte heller deras familjemedlemmar och personliga tjänstefolk, om inte dessa personer är finländska medborgare. Till den i landet bosatta befolkningen räknas däremot den finländska personalen på Finlands ambassader och handelsrepresentationer i utlandet samt personer som tjänstgör i FN:s fredsbevarande styrkor.

## Befolkning i arbetsför ålder

Till befolkningen i arbetsför ålder hör alla 15–74-åringar.

## Beväringar, civiltjänstepliktiga

Uppgifterna om beväringstjänst och civiltjänstgöring grundar sig på uppgifter ur huvudstabens beväringregister respektive uppgifter från Arbetsministeriet. Personer som deltog i reservövning under räkningsveckan betraktas inte som beväringar.

Se huvudsaklig verksamhet.

## Boendenivå

Vid klassificeringen av boendenivån indelas bostadshushållen först enligt boendetäthet i tre klasser på basis av antalet personer i bostadshushållet och antalet rum i bostaden. Klassificeringsgrunderna presenteras i figur 2. Sedan år 1989 räknas inte köket med som ett separat rum vid beräkning av rumsantalet.

Bostads- hushållets	Rumsantal exkl. kök											
	1	2	3	4	5	6	7	8	9	10+		
Per- son- an- tal	1				o	o	o	o	o	o	o	R
	2	x				o	o	o	o	o	o	y
	3	x	x				o	o	o	o	o	m
	4	x	x	x				o	o	o	o	l
	5	x	x	x	x				o	o	o	r
	6	x	x	x	x	x						g
	7+	x	x	x	x	x	x					
	Trång					Normal						

x = trång bostad, o = rymlig bostad

Figur 2. Klassificering av boendenivå

Varje boendetäthetsklass indelas ytterligare enligt bostadens utrustningsnivå på följande sätt:

**välutrustad bostad:** bostaden omfattar vattenledning, avlopp, varmvatten, WC, tvättutrymmen (antingen dusch/badrum eller bastu i lägenheten) samt central- eller elvärme

**bristfälligt utrustad bostad:** bostaden saknar endast tvättutrymmen och/eller centralvärme (eller elvärme)

**ytterst bristfälligt utrustad bostad:** bostaden saknar något av följande: vattenledning, avlopp, varmvatten eller WC.

Se boendetäthet, bostad, utrustning.

## Boendetäthet

Boendetätheten är ett relationstal som uttrycker relationen mellan bostadens storlek och antalet

personer som bor i bostaden. Bostadens storlek anges antingen i antal rum eller som yta.

Se bostad, bostadsyta, rumsantal.

## Bostad

Med bostad avses en helhet som är avsedd för året-runtboende, som består av ett eller flera bostadsrum och som är utrustad med kök, kokvrå eller kokutrymme. En bostad bör ha en lägenhetsyta på minst 7 m<sup>2</sup>. Varje bostad skall ha en egen direkt ingång. Som ingång räknas också en separat ytterveranda (farstu) i t.ex. ett egnahemshus. Om inträde till bostaden förutsätter passage via utrymmen som egentligen hör till en annan bostadslägenhet, anses den förstnämnda inte utgöra en separat bostadslägenhet, utan de två helheterna bildar en enda bostadslägenhet.

## Bostadens användningssyfte

Bostäder klassificeras enligt användningssyftet i permanent bebodda, tillfälligt bebodda bostäder och i bostäder som inte är i bostadsbruk.

En bostad anses vara **permanent bebodd** om där enligt det centrala befolkningsregistret stadigvarande bor minst en person.

En bostad betraktas som **tillfälligt bebodd** om där enligt det centrala befolkningsregistret finns tillfälliga boende men inte en enda stadigvarande.

En bostad är **inte i bostadsbruk** om där enligt det centrala befolkningsregistret inte finns någon boende, vare sig stadigvarande eller tillfälligt.

Byggnads- och lägenhetsuppgifterna i det centrala befolkningsregistret omfattar bostäder som i verkligheten inte används som bostäder. Sådana bostäder ingår inte i statistiken över bostadsbeståndet då man på basis av andra registeruppgifter har kunnat konstatera att det rör sig om felregistreringar eller bortfall.

Se bostadsort, bostad, upplåtelseform.

## Bostadsbefolkning

Till bostadsbefolkningen hör alla personer som enligt det centrala befolkningsregistret vid utgången av år 1995 var stadigvarande bosatta i egentliga bostäder. Personer som stadigvarande bor på anstalt eller som bor i internat eller utomlands eller är bostadslösa hör inte till bostadsbefolkningen. Personer som bor i byggnader som klassificerats som

internat och vars bostäder inte uppfyller definitionen på bostadslägenhet, räknas inte till bostadsbefolkningen.

Familjepopulationen avviker från bostadsbefolkningen i det att den förra även omfattar personer som bor på internat.

Se *befolkning, bostad, bostadshushåll, internat*.

## Bostadshushåll

Ett bostadshushåll bildas av alla de personer som stadigvarande bor i samma bostadslägenhet. I bostadshushåll ingår inte personer som enligt det centrala befolkningsregistret stadigvarande bor på anstalt eller utomlands, personer som är bostadslösa och personer med okänd vistelseort. Bostadshushåll kan inte heller bildas av personer som bor i byggnader som har klassificerats som internat och vars bostäder inte motsvarar definitionen på en bostadslägenhet.

Begreppet bostadshushåll togs i bruk vid folkräkningen 1980. Vid tidigare folkräkningar användes begreppet hushåll (matlag). Ett hushåll bildades av familjemedlemmar och andra personer, som bodde tillsammans och som hade gemensamt mathushåll. En underhyresgäst med eget mathushåll bildade ett eget matlag. Fr.o.m. 1980 hör en underhyresgäst till samma bostadshushåll som de övriga personerna i bostaden.

Se *bostad, bostadsbefolkning, internat, åldringsbostadshushåll, referensperson*.

## Bostadshushållets sammansättning

Bostadshushållen indelas enligt personsammansättningen i två klasser enligt följande:

**Familjebostadshushåll** omfattar

- endast 1 familj
- 1 familj och andra personer
- minst 2 familjer
- minst 2 familjer och eventuella andra personer

**Övriga bostadshushåll** omfattar

- 1 person
- 2 personer, bägge av samma kön
- 2 personer, man och kvinna
- minst 3 personer, alla av samma kön
- minst 3 personer, män och kvinnor

Bostadshushållen kan ytterligare indelas t.ex. i följande typer:

**Bostadshushåll med barn** är bostadshushåll med minst ett barn som inte fyllt 18 år.

Se *bostadshushåll*.

## Bostadsort

Med bostadsort avses orten där den bostad i vilken en person varit skriven den sista dagen under året är belägen. Den nya lagen om hemkommun ger större möjligheter att fritt ange sin fasta bostadsort. Studerande kan t.ex. om de så vill var skrivna på studieorten.

En person kan förutom sitt stadigvarande hemvist ha en tillfällig boning i en bostad, där han enligt egen uppgift bor tillfälligt minst tre månader. Enligt den nya lagen om hemkommun behöver man emellertid inte längre anmäla om tillfälligt boende. Även bostadslösa räknas till en kommuns bofasta befolkning. Uppgifterna om bostadsort har erhållits ur det centrala befolkningsregistret.

Statistikcentralen undersökte i början av år 1996 hur tillförlitlig uppgiften om bostadsort är. Resultaten av utredningen presenteras i denna publikation i delen 'Statistikföringsgrunder och jämförbarhet.'

Se *befolkning*.

## Bostädernas medelstorlek

Bostädernas medelstorlek erhålls då bostadslägenheternas sammanlagda yta divideras med det totala antalet bostäder.

## Bruksinkomster

Bruksinkomster har bildats genom att subtrahera betalda skatter och underhållsavgifter för minderåriga barn från familjens statsskattepliktiga inkomster samt genom att tillägga skattefria inkomsttransfereringar. Underhållsavgifterna har beräknats till samma nivå som det kommunala underhållsstödet. Det i FOB95 använda begreppet 'bruksinkomster' ligger nära Statistikcentralens inkomstfördelningsstatistikens begrepp 'disponibla inkomster'.

## Byggnad

Med byggnad avses en fast, fristående konstruktion med egen ingång som är uppförd på den plats där den är belägen, och som innefattar ett för olika funktioner avsett övertäckt utrymme som i allmänhet avgränsas av ytterväggar eller andra väggar som avskiljer det från andra konstruktioner (byggnader).

Bergrum eller andra underjordiska utrymmen, vars inneryta huvudsakligen består av bergvägg eller motsvarande och/eller utrymmen som inte omfattar konstruktioner som är jämförbara med innerkonstruktionerna i egentliga husbyggnader - t.ex. underjordiska oljecisterner - räknas inte som byggnader.

Skjul av lätt konstruktion, kiosker o.dyl. som inte innefattar utrymmen som avgränsas av slutna väggar, samt husvagnar, fartyg o.dyl. anses inte heller utgöra byggnader.

Statistiken över byggnadsbeståndet omfattar inte

- fritidshus
- byggnader för vätskeupplag
- byggnader som enbart används inom lantbruksproduktion
- bastubyggnader i anslutning till bostadsbyggnader
- ekonomibygnader i anslutning till bostadsbyggnader
- byggnader som i sin helhet är i andra länders ambassaders bruk
- försvarsmaktens byggnader
- skyddsrum

utom då byggnaderna är bebodda eller då de omfattar verksamhetslokaler. Uppgifterna om byggnader har erhållits ur det centrala befolkningsregistret.

Se *fritidshus*.

## Byggnadens användningssyfte

Byggnadens användningssyfte bestäms i enlighet med det ändamål för vilket största delen av byggnadens våningsyta används.

Huvudgrupperna i byggnadsklassificeringen är:

- bostadsbyggnader
- affärsbyggnader
- kontorsbyggnader
- trafikbyggnader
- vårdbyggnader
- byggnader för samlingslokaler
- undervisningsbyggnader
- industribyggnader
- lagerbyggnader
- byggnader för brand- och räddningsväsendet
- övriga byggnader

Byggnadsklassificeringen presenteras i Statistikcentralens handbok *Byggnadsklassificering 1994*.

Alla klasser i byggnadsklassificeringen har inte tagits med i byggnadsbeståndet.

## Byggnads- eller ombyggnadsår

Med byggnadsår avses det år byggnaden blev färdig för användning. Till skillnad från föregående folkräkning har ändringsarbeten och tillbyggen inte beaktats. Om byggnadsåret är tidigare än 1980 har också ombyggnadsåret kunnat uppges som byggnadsår.

## Byggnadsmaterial

Med byggnadsmaterial avses det material som byggnadens bärande konstruktioner i huvudsak är gjorda av. Byggnadsmaterialet klassificeras enligt följande:

- sten
- betong, lättbetong
- tegel
- stål
- trä
- annat, okänt

## Civilstånd

Med civilstånd avses en persons ställning i enlighet med äktenskapslagen (234/29). Klassificeringen är följande:

- ogift
- gift
- frånskild
- änka, änklings

Uppgifterna om civilstånd har tagits ur det centrala befolkningsregistret.

Observera att samboende inte är ett civilstånd. Det finns representanter för alla civilstånd bland dem som är samboende, också personer som fortfarande officiellt är gifta.

De nya bestämmelserna om äktenskapsskillnad inbegriper inte längre begreppet hemskillnad. Giftpar som före 1.1.1988 på basis av de gamla bestämmelserna om äktenskapsskillnad tilldömts och fortfarande lever i hemskillnad har i statistiken betraktats som gifta.

Se *familj*.

## Familj

En familj utgörs av gifta eller samboende par som bor tillsammans och av deras barn, av endera föräldern tillsammans med sina barn, samt av gifta och samboende par utan barn.

Personer utanför kärnfamiljen som bor i bostadshushållet hör inte till familjebefolkningen, även om de är släktingar. Om de utgör en egen familj hör de däremot till familjebefolkningen. Syskon eller kusiner som bor tillsammans är inte en familj, och hör inte till familjebefolkningen. En person som bor ensam eller tillsammans med en person av samma kön hör inte till familjebefolkningen.

Familjer som bor på internat hör till familjebefolkningen. Däremot bildar personer som bor på anstalt inte familjer i statistiken.

**Som barn** betraktas i familjestatistiken personer som bor tillsammans med sina föräldrar:

- biologiska barn
- adoptivbarn samt
- makens/makans biologiska barn och adoptivbarn

Fosterbarn och barn som enbart omfattas av försörjningsförhållande betraktas inte som barn i familjen.

Definitionen av barn har sedan den föregående folkräkningen ändrats så att en person som bor tillsammans med sina föräldrar klassificeras som barn oberoende av civilstånd om han/hon inte själv har make/maka eller barn i samma bostadshushåll. I den föregående folkräkningen klassificerades bara ogifta personer som barn. Detta innebär att en änka/änkling eller en frånskild person som år 1990 bodde hos sina föräldrar föll utanför familjen. I 1995 års folkräkning hör han/hon till familjen.

En familj kan omfatta högst två på varandra följande generationer. Om bostadshushållet omfattar flera generationer bildas familjen utgående från den yngsta generationen. Detta innebär att t.ex. en svärmor eller svärfar som bor tillsammans med sitt barns familj faller utanför familjen om inte också maken/makan bor i samma bostad. I sådana fall bildar det äldre paret en egen familj.

Samboende par bildas av en man och en kvinna utan äkta make/maka som stadigvarande bor i samma bostad, om de fyllt 18 år och om deras åldersskillnad är mindre än 16 år, och de inte är syskon.

Barnfamiljer är familjer med minst ett barn under 18 år.

## Familjetyp

Familjerna indelas i följande typer:

- gift par utan barn
- sambor utan barn

- gift par med barn
- sambor med barn
- mor och barn
- far och barn

Gift eller samboende par utan barn avser ett par som aldrig har haft barn eller vars barn inte längre bor med föräldrarna. "Sambor med barn" omfattar förutom par med gemensamma barn också par med barn som inte är gemensamma.

## Fritidshus

Med fritidshus (sommarestuga) avses en fast byggnad som är uppförd på platsen och som används som semester- eller fritidsbostad. Semesterstugor som betjänar affärslivet, byggnader i semesterbyar och koloniträdgårdsstugor förs inte till fritidshus.

Till fritidshusen räknas alla de byggnader vars användningssyfte den sista dagen under året var bostadsbyggnad för fritidsbruk eller som vid nämnda tidpunkt användes för semesterboende.

Fritidshusen hör inte till byggnadsbeståndet. Med ytan i fritidshus avses byggnadens våningsyta.

Uppgifterna om fritidshus har erhållits ur byggnads- och lägenhetsfilen i det centrala befolkningsregistret

## Hustyp

Bostäder klassificeras enligt hustyp på följande sätt:

**Fristående småhus.** Till denna grupp räknas bostadshus med 1–2 bostäder, parhus samt med småhus jämförbara fristående bostadsbyggnader.

**Rad- och kedjehus.** Till denna grupp hör bostadsbyggnader som består av minst tre sammanbyggda småhus.

**Flervåningsbostadshus.** Till denna grupp hör hus med minst tre bostäder, där minst två bostäder finns ovanpå varandra i det fall att huset inte kan föras till någon av de föregående klasserna.

**Annan byggnad.** Gruppen omfattar också byggnader av okänd hustyp.

## Huvudsaklig verksamhet

Begreppet huvudsaklig verksamhet avser arten av en persons ekonomiska verksamhet. Befolkningen indelas i personer som tillhör arbetskraften och sådana som står utanför arbetskraften. De båda

huvudkategorierna kan indelas i undergrupper. Klassificeringen bygger på uppgifter om personens verksamhet under den sista veckan år 1995.

Klassificeringen enligt huvudsaklig verksamhet är följande:

#### Arbetskraft

- sysselsatta
- arbetslösa

#### Utanför arbetskraften

- 0–14-åringar
- studerande
- pensionärer
- beväringar, civiltjänstepliktiga
- övriga utanför arbetskraften

Uppgifterna om den huvudsakliga verksamheten grundar sig på olika register. Då man avgjort personens huvudsakliga verksamhet har tillhörighet i arbetskraften fått företräde. Vid indelningen av arbetskraften har man först avgjort vilka som skall räknas till de arbetslösa innan man avgjort frågan om de sysselsatta.

Gruppen ”övriga utanför arbetskraften” består av personer som inte tillhör arbetskraften och inte heller någon av följande grupper: 0–14-åringar, studerande, beväringar eller pensionärer.

De sysselsatta utgörs av löntagare och företagare.

Som **löntagare** definieras 15–74-åriga personer med anställningsförhållande som enligt något register över anställningsförhållande inom pensionsförsäkringssystemet var i kraft under undersökningsveckan. En förutsättning är att personen i fråga inte enligt Arbetsministeriets register över arbetssökande var arbetslös arbetssökande den sista arbetsdagen under året och inte heller var beväring eller civiltjänstepliktig den sista veckan under året. Ytterligare en förutsättning är att om en person som samtidigt med sitt anställningsförhållanden har en företagarpensionsförsäkring så skall löneinkomsterna i beskattningen vara större än företagarinkomsterna. Om en 15–74-årig person inte är företagare, arbetslös, studerande, pensionär, civiltjänstepliktig eller beväring och om hans/hennes löneinkomster överskrider den fastställda inkomstgränsen (inkomstgränsen definieras i samband med fastställandet av huvudsaklig verksamhet enligt uppgifterna om löntagare i arbetskraftundersökningen), definieras han/hon som löntagare, även om han/hon inte enligt uppgifterna har något ikraftvarande anställningsförhållande.

Som **företagare** definieras 15–74-åriga personer vars företagarpensionsförsäkring var i kraft under

undersökningsveckan och som inte var arbetslösa den sista arbetsdagen under året och inte heller var beväringar eller civiltjänstepliktiga under den sista veckan under året. Om en person samtidigt med företagarpensionsförsäkringen har ett ansällningsförhållande förutsätts att företagarinkomsterna är större än löneinkomsterna. Som företagare definieras dessutom personer, vars företagarinkomster överskrider den fastställda inkomstgränsen, förutsatt att de inte är pensionerade under undersökningsveckan. Inkomstgränsen fastställs årligen i samband med fastställandet av huvudsaklig verksamhet enligt uppgifterna om företagare i arbetskraftundersökningen.

Som **arbetslösa** definieras 15–74-åriga personer som enligt Arbetsministeriets register över arbetssökande är arbetslösa arbetssökande den sista arbetsdagen under året.

Som **studerande** definieras 15–74-åriga personer som inte är beväringar, civiltjänstepliktiga, sysselsatta eller arbetslösa och som enligt Statistikcentralens fil över högskolestuderande varit närvarande studerande vid någon högskola under höstterminen eller som enligt Folkpensionsanstaltens studie-stödsregister fått studiestöd under höstterminen eller som enligt Arbetsministeriets register över arbetssökande fått sysselsättningsutbildning under undersökningsveckan eller som enligt de filer som Undervisningsministeriet upprätthåller för statsandelssystemet för undervisnings- och kulturväsendet varit studerande vid gymnasier eller yrkesläroanstalter. Som studerande definieras dessutom 15-åringar samt personer som enligt registret över den gemensamma elevansökan inlett studier under undersökningsåret eller de två föregående åren.

Som **pensionärer** definieras personer som inte är sysselsatta, arbetslösa, beväringar, civiltjänstepliktiga eller studerande och som enligt Folkpensionsanstalten är pensionerade eller minst 75 år gamla. Som pensionärer definieras dessutom personer, vilkas pensionsinkomster överskrider den fastställda inkomstgränsen, förutsatt att det inte är frågan om änkepension. Dessutom definieras personer som fyllt 65 som pensionärer, om de inte kunnat föras till någon annan grupp inom klassificeringen av huvudsaklig verksamhet, med undantag för ”övriga utanför arbetskraften”.

Som **beväringar** definieras personer som enligt huvudstaben varit i beväringstjänst under undersökningsveckan. Som civiltjänstepliktiga definieras personer som enligt Arbetsministeriet varit i civiltjänst under undersökningsveckan.

Som **övriga utanför arbetskraften** definieras 15–74-åringar som inte är sysselsatta, arbetslösa, studerande, pensionärer eller beväringar (eller civiltjänstepliktiga). Personer som utför hushållsarbete har inte kunnat särskiljas till en egen grupp, utan de ingår i denna grupp.

Se *beväringar, arbetslösa, arbetskraft, pensionärer, studerande, sysselsatt arbetskraft, yrkesställning*.

## Internat

Med internat (specialkonstruerat internat) avses en byggnad avsedd för kollektivt boende där invånarna har gemensamt kök, vardagsrum och/eller gemensamma sanitetsutrymmen. I ett internat av denna typ finns det i allmänhet inga egentliga bostadslägenheter. Byggnadstekniskt avviker ett specialkonstruerat internat inte nämnvärt från en inkvarteringsbyggnad. Internat är avsedda för specialgrupper, såsom äldre, handikappade e.dyl. Vanliga bostadsbyggnader som har uppförts med tanke på specialgrupper men som till sin utrymmesfördelning inte avviker från det normala (t.ex. gemensamma utrymmen) betraktas inte som internatbyggnader.

En bostad som befinner sig i en byggnad som till användningssyftet klassificerats som internatbyggnad, betraktas som normal bostad om den har följande egenskaper:

- rumsantalet (inkl. kök) större än ett,
- åtminstone kök eller kokvrå,
- WC och
- dusch, badkar eller bastu i lägenheten.

Internatbostäderna beskrivs inte som en egen grupp, utan de räknas till det normala bostadsbeståndet. De internatbostäder som inte uppfyller ovannämnda villkor har överhuvudtaget inte noterats i statistiken över bostadsbeståndet.

Se *bostad, bostadshushåll, bostadsbefolkning*.

## Konsumtionsenhet

Storleken på en konsumtionsenhet som utgörs av ett bostadshushåll anges som summan av viktvärdena för medlemmarna. Enligt internationella rekommendationer fastställs värdet som konsumtionsenhet för varje medlem i bostadshushållet enligt följande:

- den första vuxna (minst 18 år) = 1,0
- varje följande person som fyllt 18 år = 0,7
- varje person under 18 år = 0,5

Om det bara finns personer som inte fyllt 18 år i bostadshushållet har den första personen värdet 1,0 och de följande 0,5.

## Kök

Ett kök är ett rum som är inrett med tanke på matlagning. Ett utrymme som är inrett för matlagning, men som är mindre än 7 kvadratmeter, betraktas som kokvrå eller kokutrymme.

Se *rum och rumsantal*.

## Kön

Uppgiften om kön har tagits ur det centrala befolkningsregistret.

## Landskap

I statistikföring används landskapsindelningen allt mer i stället för länsindelningen. Landskapen bildar NUTS 3-nivån i Finlands indelning i NUTS-områden. NUTS (Nomenclature of territorial units for statistics) är Europeiska unionens system för statistisk områdesindelning. Klassificeringen tillämpas i statistik som är gemensam för EU.

Landskapen i Finland 1.9.1997:

- Nyland
- Östra Nyland
- Egentliga Finland
- Satakunta
- Egentliga Tavastland
- Birkaland
- Päijät-Häme
- Kymmenedalen
- Södra Karelen
- Södra Savolax
- Norra Savolax
- Norra Karelen
- Mellersta Finland
- Södra Österbotten
- Österbotten
- Mellersta Österbotten
- Norra Österbotten
- Kajanaland
- Lappland
- Åland

## Livsfas

Avsikten med livsfasindelningen är att särskilja mellan bostadshushållens olika livsskeden, som i allmänhet skiljer sig från varandra med avseende på inkomster och konsumtion. Livsfasindelningen

görs utgående från bostadshushållstyp, referenspersonens ålder och barnens ålder.

Bostadshushållets livsfaskede beskrivs med hjälp av referenspersonens ålder i det fall att bostadshushållet inte omfattar en familj (enpersonshushåll, barnlösa hushåll med minst två personer). På samma sätt gör man i fråga om barnlösa gifta och samboende par. Barnfamiljers livsskeden beskrivs däremot med hjälp av barnets eller barnens ålder. Sedan år 1993 har familjer som består av samboende par med barn och familjer som består av gifta par med barn klassificerats för sig.

Se *referensperson*.

## Nationalitet

Med nationalitet avses detsamma som en persons medborgarskap i ett visst land. Nationaliteten är något man vanligen får vid födelsen, men den kan bytas vid flyttning till ett annat land. En person kan också vara medborgare i flera länder (se Medborgarskapslagen 401/68 och Medborgarskapsförordningen 699/85). Om en person är medborgare i två länder, och Finland är det ena, antecknas han/hon i statistiken som finsk medborgare. Om en utländsk medborgare som bor i Finland är medborgare i flera andra länder, ingår han i registret och statistiken som medborgare i det land som utfärdat det pass på vilket han kommit till Finland.

Se *befolkning*.

## Näringsgren

En persons näringsgren (bransch) bestäms utgående från arbetsplatsens näringsgren. Alla som arbetar på samma arbetsplats erhåller samma näringsgrenskod oberoende av yrke. Arbetsplatsens bransch anges för varje arbetsställe och för självständiga yrkesutövare utgående från Statistikcentralens näringsgrensindelning.

Ett företag utövar i huvudsak endast en typ av verksamhet på ett arbetsställe. Verksamheter på olika platser som utövas av samma företag betraktas i allmänhet som olika arbetsställen.

Uppgifterna om näringsgren baserar sig i allmänhet på uppgifter ur Statistikcentralens företags- och arbetsställeregister, registret över statliga verk och verksamhetsställen samt Kommunernas pensionsförsäkrings verksamhetsställeregister. Uppgifterna om arbetslösas näringsgren gäller deras senaste anställningsförhållande. Arbetslösa som blivit ar-

betslösa direkt efter studier eller efter annan verksamhet utanför arbetskraften saknar näringsgren.

I 1995 års folkräkning tillämpas den nya näringsgrensindelningen för 1995 (NI 95), som varit i användning sedan år 1993 i den årliga sysselsättningsstatistiken. Indelningen följer huvudsakligen strukturen och kodsystelet i EU:s näringsgrensindelning (NACE Rev. 1) ända till fyrsiffernivå. Den femsiffriga nivån är en nationell specificering.

Näringsgrensindelningen 1995 finns i publikationen *Näringsgrensindelningen (NI) 1995. Statistikkentralen, handböcker Nr 4*, Helsingfors 1993. Klassificeringen på svenska presenteras som bilaga denna publikation.

Se *arbetsställe, referensperson*.

## Nätanslutningar

En byggnads nätanslutningar är:

- avlopp
- vattenledning
- el
- naturgas.

## Pensionärer

Som pensionär räknas alla som enligt uppgifter från Folkpensionsanstalten lyfter pension och som inte förvärsarbetar. Också alla som fyllt 74 år betraktas som pensionärer. Dessutom har en del personer antagits vara pensionärer på grundval av att de har pensionsinkomst. Ytterligare definieras de 65-åringar som inte är sysselsatta, arbetslösa eller studerande som pensionärer.

Se *huvudsaklig verksamhet, socioekonomisk ställning*.

## Referensperson

En referensperson har bestämts för bostadshushåll och familjer. Med referenspersonen avses den person som har de största inkomsterna i bostadshushållet. Uppgiften om inkomst baserar sig på de statsskattepliktiga inkomsterna under statistikåret. Om den person som har de största inkomsterna är under 25 år och klassificerats som barn, antecknas emellertid inte denna som referensperson för bostadshushållet. I ett sådant fall bestäms referenspersonen inte bara enligt inkomstuppgifterna utan också på basis av uppgifter om ställning i familjen,



kön och ålder. Om ingen i bostadshushållet har statsskattepliktiga inkomster bestäms referenspersonen på basis av uppgifter om ställning i familjen, kön och ålder.

Referenspersonen används t.ex. vid produktion av uppgifter om socioekonomisk ställning eller näringsgren för hela befolkningen.

Se *bostadshushåll, familj, socioekonomisk ställning, näringsgren*.

## Relativt arbetskraftstal

Med relativt arbetskraftstal avses arbetskraftens procentuella andel av befolkningen i arbetsför ålder, 15-74-åringar.

## Relativt arbetslöshetstal

Med relativt arbetslöshetstal avses de arbetslösas procentuella andel av hela arbetskraften.

## Rum och rumsantal

Ett rum är ett utrymme med fönster, en golvyta på minst 7 m<sup>2</sup> och en medelhöjd på minst 2 meter. En farstu, veranda, sovalkov eller annat motsvarande utrymme betraktas inte som ett rum. Rumsantalet inkluderar inte i allmänhet köket.

## Räkningsvecka

Med räkningsvecka avses den sista veckan år 1995, dvs. perioden 25–31.12.1995. Man har i folkräkningen strävat efter att samla in uppgifter som gäller arbete under denna vecka.

Se *Huvudsaklig verksamhet*.

## Socioekonomisk ställning

Klassificeringen baserar sig på uppgifter om huvudsaklig verksamhet, yrke, yrkesställning, näringsgren och arbetsgivarsektor.

I folkräkningen 1995 används samma klassificering av socioekonomisk ställning som i folkräkningarna 1980, 1985 och 1990. Den presenteras i publikationen *Klassificering av socioekonomisk ställning. Klassificering av yrkesställning, Statistikcentralen, Handböcker nr 17* (1983).

Personerna har klassificerats på basis av sin egen verksamhet med undantag för 0–15-åriga barn och personer i gruppen "övriga utanför arbetskraften" (främst personer som sköter eget hushåll). Dessa personer har fått samma socioekonomiska ställning som hushållets referensperson. Huvudgrupperna i den klassificering av socioekonomisk ställning som har använts vid folkräkningen är:

- företagare
- högre tjänstemän
- lägre tjänstemän
- arbetare
- pensionärer
- studerande
- övriga

Se *referensperson*.

## Språk

Uppgifterna om språk har tagits ur det centrala befolkningsregistret. Samtidigt som föräldrarna meddelar ett nyfött barns namn till registret uppger de barnets språk. Registeruppgiften kvarstår oförändrad om den inte ändras separat.

Följande språk är kodade vid Befolkningsregistercentralen:

- finska
- svenska
- samiska
- ryska
- danska, norska, isländska
- engelska
- tyska
- franska
- annat
- okänt.

Om ett språk inte finns i förteckningen ovan får Statistikcentralen uppgiften i klarspråk. Om minst fem personer uppger ett språk som sitt modersmål får språket en egen kod.

## Statsskattepliktiga inkomster

Uppgifterna grundar sig på uppgifterna i skattestyrelsens beskattningsdatabas över statsskattepliktiga inkomster år 1995. Som statsskattepliktiga inkomster har räknats inkomster på minst 10 mark.

Med medelinkomst avses inkomster per inkomsttagare. Medianinkomsten ger i allmänhet en bättre bild av inkomstnivån i en bestämd grupp. Medianinkomsten anger storleken på den inkomst som

delar inkomsttagarna i två lika stora grupper. Hälften av inkomsttagarna har mindre och hälften har större inkomster än medianinkomsten.

Med nettoinkomst avses den inkomst som erhålls då man från de statsskattepliktiga inkomsterna drar av skatter (inkomstskatt, förmögenhetsskatt, skatteförhöjning, kommunalskatt, kyrkoskatt, sjukförsäkringsavgifter, folkpensionsavgifter och skogsvårdsavgifter).

De statsskattepliktiga inkomsterna indelas enligt inkomstkälla i följande typer:

**Löneinkomster** (förskottsskattepliktiga löneinkomster, sjöfartsinkomst, kostnadsersättning som betalas av arbetsgivare, semesterlön inom byggnadsbranschen, reservistlön, inkomst i utlandet som beskattas i Finland, värdet av anskaffningsarbete i skogsbruk, värdet av anskaffningsarbete i sammanslutning samt lösen, betjäningsavgifter o.dyl. förskottsskattepliktiga inkomster)

**Företagarinkomster** (förvärvs- och kapitalinkomster av gårdsbruk, förvärvs- och kapitalinkomster av näringsverksamhet samt inkomst av sammanslutning)

**Övriga statsskattepliktiga inkomster** (övriga förvärvsinkomster, pensionsinkomster, utkomstskyddsförmåner vid arbetslöshet samt övriga socialskyddsförmåner).

En persons förvärvsinkomster utgörs av företagar- och löneinkomster. De statsskattepliktiga inkomsterna omfattar inte stipendier och understöd från offentliga sammanslutningar, löneinkomster i utlandet om arbetet varat minst ett halvt år, vissa socialskyddsförmåner som utbetalats av den offentliga sektorn samt skattefria ränteinkomster.

En närmare utredning över olika inkomsttyper finns i Statistikcentralens publikation *Inkomst- och förmögenhetsstatistik 1994*.

Se *Bruksinkomster*

## Studering

En studerande är en person som fyllt 15 år och som studerar på heltid vid någon läroanstalt och som inte förvärvsarbetar.

Då befolkningen klassificeras efter socioekonomisk ställning är den undre åldersgränsen för studerande 16 år.

Uppgiften om studier har erhållits bl.a. ur Statistikcentralens register över högskolestuderande, Utbildningsstyrelsens register över den gemensamma elevintagningen samt Statens studiestödscentrals studiestödsregister. Också personer som den sista veckan under året fick arbetskraftsutbildning räknas som studerande. En del personer har räknats som studerande på basis av ålder. Skolelever under 15 år hör huvudsakligen till gruppen "0-14-åringar".

Se *huvudsaklig verksamhet, socioekonomisk ställning*.

## Ställning i familjen

Familjemedlemmarna indelas efter ställning i familjen på följande sätt:

- äkta make/maka utan barn
- äkta make/maka med barn
- sambo utan barn
- sambo med barn
- far/mor utan make/maka/sambo
- barn

**Till barn** räknas i familjestatistiken, oberoende av ålder, alla egna eller adopterade barn, makens/makans biologiska eller adopterade barn som bor tillsammans med föräldrarna. Fosterbarn eller försörjda barn räknas inte med.

## Sysselsatt arbetskraft

Till den sysselsatta arbetskraften hör alla 15-74-åringar, som var sysselsatta den sista veckan under året. Uppgiften om sysselsättning baserar sig på arbetspensionsavgifter och uppgifter från skattemyndigheterna.

Se *arbetskraft, huvudsaklig verksamhet*.

## Trångboddhet

Normerna för trångboddhet är följande:

**norm 1:** fler än två personer per rum, då köket räknas som ett separat rum.

**norm 2:** fler än två personer per rum, då köket inte räknas som ett separat rum.

**norm 3:** fler än en person per rum, då köket räknas som ett separat rum.

**norm 4:** fler än en person per rum, då köket inte räknas som ett separat rum.

De normer som tillämpats i statistiken har varierat från ett decennium till ett annat. Normerna 1 och 2 användes vid folkräkningarna 1970 och 1975. Uppgifter enligt norm 3 har producerats sedan år 1980. Norm 4 tillämpades för första gången i folkräkningen 1990. Norm 4 har sedan folkräkningen 1990 tillämpats också på klassificeringen av boendenivå. Tidigare användes norm 3.

Se *boendenivå*.

## Upplåtelseform

Indelningen enligt upplåtelseform är följande:

### Ägarbostad

- bostadsinnehavaren äger huset
- bostadsinnehavaren äger bostadsaktierna

### Hysesbostad

- aravahysesbostad
- annan hysesbostad

### Tjänstebostad

- aravatjänstebostad
- annan tjänstebostad

### Annan upplåtelseform

- t.ex. bostadsrättsbostad, sytning, släktskap

### Okänd upplåtelseform

Upplåtelseformen har fastställts både för permanent bebodda och tillfälligt bebodda bostäder som ingår i bostadsbeståndet.

## Uppvärmningssätt

Med uppvärmningssätt avses det uppvärmningssätt som huvudsakligen används för att värma upp byggnaden. Uppgift om uppvärmningssätt ges även för bostäder och verksamhetslokaler. Klassificeringen är följande:

- vattencentralvärme
- luftcentralvärme
- direkt eluppvärmning
- ugn- eller kaminuppvärmning
- ej fast värmeanordning
- okänt.

En byggnad med vattencentralvärme värms upp med cirkulerande vatten, en byggnad med luftcentralvärme med cirkulerande luft. Vid direkt eluppvärmning värms byggnaden upp direkt med ett fast

värmeelement som är kopplat till elnätet eller på något motsvarande sätt.

Vid ugn- eller kaminuppvärmning uppvärms en värmemagasinerande mur (ugn) med ved eller något annat bränsle. Till ugnsuppvärmning hänförs också inmurade elektriska värmekondensatorer, fristående fasta oljevärmare samt öppna spisar med varmluftscirkulation (inte i lättkonstruktion). Ugnar för bastuuppvärmning räknas inte som uppvärmningsanordningar.

Se *värmekälla*.

## Utbildning

Som utbildning räknas all slutförd utbildning efter grundnivån som varat minst 400 timmar. Vuxenutbildning i form av utbildning på arbetsplatsen, utbildning som arrangeras av organisationer och föreningar, språk- och brevkurser el.dyl. räknas ej som utbildning.

Utbildningskoden är femsiffrig. Den första siffran anger utbildningsnivån, medan den andra siffran anger utbildningsområdet. De tre sista siffrorna anger examen, studieinriktning och huvudämnet för examen.

Utbildningsklassificeringen följer samma uppbyggnad som skolsystemet, där utbildningen framskrider årsvis från lägre stadier till högre. Ju längre utbildning, desto högre utbildningsnivå.

Utbildningsklassificeringen grundar sig på studieinriktning och examens innehåll. Utbildningsområdet definieras på basis av utbildningsbeteckningen.

För varje person har endast en utbildning beaktats, dvs. den högsta examen som avlagts eller om personen har flera examina på samma nivå, den senast avlagda. Ett undantag görs om en person avlagt studentexamen (högre mellannivå) samt yrkesexamen på lägre mellannivå. I dessa fall anges utbildningen enligt yrkesexamen.

Uppgifterna om utbildning har tagits ur Statistikcentralens examensregister. I samband med folkräkningen 1995 kompletteras materialet med uppgifter om examina som utlänningar avlagt utomlands. Kompletteringen görs med hjälp av examensuppgifterna i Arbetsministeriets register över arbetssökande.

Uppgifterna gäller den sista dagen under räkningåret. Närmare uppgifter om utbildningsklas-

sificeringen finns i Statistikcentralens publikation *Utbildningsklassificering 31.12.1994*.

Utbildningsklassificeringen på svenska och kodnyckel mellan den finländska FSCED och den internationella ISCED-klassificeringen presenteras i denna publikation som bilaga.

## Utrustning

Uppgifterna om byggnadernas och bostädernas utrustning härstammar från byggnads- och bostadsuppgifterna i det centrala befolkningsregistret.

### Bostadens utrustning:

- avlopp
- vattenledning
- WC
- varmvatten
- tvättutrymmen (dusch/badrum eller bastu)
- dusch eller badrum
- bastu i lägenheten
- central- eller elvärme.

Uppgifterna om bostädernas utrustning har använts då utrustningsnivån fastställts.

### Byggnadens utrustning:

- el
- avlopp
- vattenledning
- varmvatten
- hiss
- bastu i huset
- simbassäng
- maskinell ventilation
- skyddsrum.

Se *boendenivå*.

## Verksamhetslokal

Med verksamhetslokal avses ett byggnadsutrymme som innehas av ett företag, en firma, organisation, myndighet e.dyl. och som används för annat än bostadsändamål. Alla i samma byggnad belägna verksamhetslokaler som disponeras av samma innehavare betraktas som en enda verksamhetslokal om de används för samma ändamål. Utrymmen som är belägna i olika byggnader betraktas alltid som olika verksamhetslokaler. Om samma utrymme används av flera olika affärsföretag eller dylika, har det delats upp i separata verksamhetslokaler. Uppgifterna om verksamhetslokal bygger på byggnads- och lägenhetsuppgifterna i det centrala befolkningsregistret.

Se *verksamhetslokalens användningssyfte*.

## Verksamhetslokalens användningssyfte

Verksamhetslokalens användningssyfte definieras enligt användningssyftet för största delen av verksamhetslokalens yta.

Klassificeringen, som motsvarar byggnadsklassificeringen, är följande:

- affärslokaler
- kontorslokaler
- trafiklokaler
- vårdlokaler
- möteslokaler
- undervisningslokaler
- industrilokaler
- lagerlokaler
- brand- och räddningsväsendets lokaler
- övriga lokaler.

## Våningsantal

I byggnadens våningsantal medräknas alla de huvudsakligen ovanför markytan belägna våningar, där det finns bostads- eller arbetsrum eller utrymmen i enlighet med byggnadens användningssyfte. Om antalet våningar är olika i olika delar av byggnaden, avser våningsantalet det största antalet våningar i byggnaden.

I fråga om byggnader som färdigställda efter 1980 anges våningsantalet som ett medeltal med beaktande av helheten, om våningsytan i någon våning utgör en mycket liten del av våningsytan i byggnadens huvudsakliga våningar. T.ex. en stor industrihall i en våning med kontorslokaliteter med liten våningsyta i tre våningar anses ha våningsantalet ett.

## Våningsyta

Till en byggnads våningsyta räknas våningarnas yta och den del av vindens eller källarvåningarnas yta där det finns bostads- eller arbetsrum eller andra utrymmen i enlighet med byggnadens huvudsakliga användningssyfte.

Våningsytan är den vågräta yta som begränsas av ytterviden av våningarnas väggar eller deras tänkta fortsättning vid öppningar eller dekorationsdetaljer i ytterväggarna.

## Värmekälla

Med värmekälla avses det bränsle eller den värmekälla som huvudsakligen används för uppvärmning av byggnaden. Det ges uppgifter om värmekälla också för bostäder och verksamhetslokaler.

Klassificeringen är följande:

- fjärr- eller regionvärme
- olja, gas
- stenkol
- el
- torv
- annan, okänd.

Se *uppvärmningssätt*.

## Yrke

Med yrke avses den verksamhet eller det arbete som en person utför för att skaffa sig en inkomst. Vid folkräkningen 1995 har man använt två olika yrkesklassificeringar: yrkesklassificeringen 1980 och den nya yrkesklassificeringen 1997. I denna publikation användes yrkesklassificeringen 1980. Yrkesklassificeringen 1980 har tidigare använts i folkräkningarna 1980, 1985 och 1990 samt i sysselsättningsstatistiken för år 1993.

Den nya yrkesklassificeringen bygger på den internationella yrkesklassificeringen (ISCO = International Standard Classification of Occupations), som har utvecklats med tanke på EU:s behov. I den nya klassificeringen har man strävat efter att bättre än tidigare beakta den yrkeskunskap och specialisering som ett visst arbete (yrke) kräver.

Klassificeringen av socioekonomisk ställning i folkräkningen 1995 bygger på yrkesklassificeringen 1980.

Båda yrkesklassificeringarna är uppbyggd hierarkiskt på olika detaljerade nivåer. Även de mest detaljerade yrkesklasserna innehåller emellertid ofta olika yrkesbenämningar.

Utgångspunkten för yrkesklassificeringen är att alla som gör samma arbete skall ha samma yrkeskod oberoende av t.ex. näringsgren eller yrkesställning. Vid kodning av mångtydiga eller bristfälliga yrkesbenämningar har man dock använt uppgifter om bl.a. personens arbetsplats och tidigare verksamhet. Yrke fastställs endast för arbetskraft. Uppgiften om yrke har sedan folkräkningen 1990 producerats utgående från olika administrativa material. För ungefär 80 procent av dem som är anställda inom den privata sektorn baserar sig yrkesuppgiften på

de klarspråkliga yrkesbeteckningarna i skattedeklarationen. För ungefär 10 procent tas uppgiften ur arbetsgivarorganisationernas register och resten har sitt ursprung i andra register. För statsanställda har yrkesuppgiften huvudsakligen tagits ur statens register över anställningsförhållanden och för kommunalanställda ur kommunernas personalregister. Yrkesuppgifterna för arbetslösa härstammar från Arbetsministeriets register över arbetssökande. De yrkesbeteckningar som samlats in ur olika källor har huvudsakligen kodats maskinellt, på så sätt att de jämförts med beteckningarna i en "yrkesordbok" som skapats för detta ändamål.

Yrkesklassificeringen för 1980 presenteras i publikationen *Yrkesklassificering 1980, Statistikcentralen, Handböcker nr 14 (1980)*. Yrkesklassificeringen för 1997 har publicerats i Statistikcentralens handboksserie nr 14 (1997). Yrkesklassificeringen 1980 på svenska presenteras som bilaga i denna publikation.

## Yrkesställning

Yrkesställningen anger de sysselsattas ställning i arbetslivet. Klassificeringen är följande:

- löntagare
- företagare

Det har inte varit möjligt att indela företagare i arbetsgivarföretagare och ensamföretagare. Gruppen "företagare" innehåller också de familjemedlemmar som arbetar i företaget utan att vara löntagare.

Uppgiften om yrkesställning baserar sig på pensionsförsäkringsuppgifter samt på löne- och företagarinkomsternas storlek.

Se *huvudsaklig verksamhet*.

## Yrkesverksamhet

Uppgiften om yrkesverksamhet anger om en person under det gångna året huvudsakligen har tillhört den ekonomiskt aktiva befolkningen. Till den yrkesverksamma befolkningen har räknats de 15–74-åringar som under år 1995 sammanlagt varit i arbete och/eller arbetslösa minst sex månader.

Från och med folkräkningen 1985 har arbetskraftsbegreppet använts som huvudbegrepp för att fastställa en persons huvudsakliga verksamhet. Referensperioden är då den sista veckan under året i

stället för hela året. Med hjälp av begreppet yrkesverksamhet kan man emellertid producera parallella uppgifter om en persons sysselsättning.

Klassificeringen är följande:

#### **Yrkesverksamma**

- sysselsatta
- arbetslösa

#### **Icke yrkesverksamma**

- 0–14-åringar
- studerande
- pensionärer
- beväringar, civiltjänstepliktiga
- övriga icke yrkesverksamma.

Yrkesverksamheten har avgjorts på basis av uppgifter om arbets- och arbetslöshetsmånader i olika register. En del personer har definierats som yrkesverksamma endast på basis av förvärvsinkomster.

*Se arbetskraft, huvudsaklig verksamhet.*

## **Yta**

En bostads yta beräknas enligt insidorna av de väggar som omsluter den. Till bostadens yta räknas också hjälputrymmen (hemvårdsutrymmen, klädrum, o.dyl.), badrum, hobbyrum, brasrum, tvätt- och omklädningsrum i bastu som är belägen i lägenheten, samt rum som används såsom arbetslokal, om där inte arbetar avlönad arbetskraft.

Till bostadsytan räknas inte garage, källare, bastu i oinredd bottenvåning, kalla förrådsutrymmen, balkong, farstukvist, veranda, vindfång eller vindsutrymmen som inte används för boende.

Ett fritidshus yta avser byggnadens våningsyta.

En verksamhetslokals yta avser den totala yta som en innehavare av en verksamhetslokal har i en och samma byggnad, och som används för samma syfte. Om en innehavare av en verksamhetslokal t.ex. i olika våningar i en och samma byggnad har utrymmen som inte är direkt förbundna med varandra, avser ytan den sammanlagda ytan av lokalerna i olika våningar. Ytan beräknas enligt väggarnas insidor.

*Se våningsyta.*

## **Ålder**

Med ålder avses en persons ålder i hela år den sista dagen under året. Uppgiften har tagits ur det centrala befolkningsregistret.

Ålder har också använts som tilläggsvariabel. Arbetskraften kan t.ex. omfatta bara 15–74-åringar. Bostadshushålls livsskede beskrivs delvis utgående från referenspersonens och barnens ålder. Åldringsbostadshushåll

Ett åldringsbostadshushåll är ett bostadshushåll där minst en av medlemmarna fyllt 65 år.

*Se bostadshushåll.*

## Appendix 8

### *Concepts and definitions*

Age  
Average income → Income subject to state taxation  
Average size of dwellings  
Building  
Business premises  
Citizenship  
Cohabitation → Family  
Conscripts, conscientious objectors  
Construction material  
Consumption unit  
Dwelling  
Dwelling density  
Dwelling occupancy  
Dwelling population  
Earned income → Income subject to state taxation  
Economic activity  
Education  
Elderly household-dwelling unit  
Employed labour force  
Employer sector  
Entrepreneurs → Occupational status  
Establishment  
Facilities  
Family  
Family status  
Family with children  
Floor area  
Free-time residence  
Gross floor area  
Heating fuel/source of heat  
Heating system  
Household-dwelling unit  
Identity code → Person number  
Income at disposal  
Income subject to state taxation  
Industry  
Intended use of building  
Intended use of business premises  
Juridical form → Employer sector  
Kitchen  
Labour force  
Language  
Level of housing  
Living space → Level of housing  
Main type of activity  
Marital status  
Median income → Income subject to state taxation  
Months of employment  
Months of unemployment  
Net income → Income subject to state taxation  
Number of children  
Number of storeys  
NUTS regional division → Region  
Occupation  
Occupational status  
Others outside the labour force → Main type of activity  
Overcrowding  
Participation rate in labour force  
Pensioners  
Person number  
Place of residence  
Population  
Recreational building → Free-time residence  
Reference person  
Reference week  
Region  
Residential home  
Room and number of rooms  
Sami-speaking population → Language  
Socio-economic status  
Stage in life  
Standard of equipment → Level of housing  
Statistical classification of municipalities  
Structure of household-dwelling unit  
Students  
Summer cottage → Free-time residence  
Swedish-speaking population → Language  
Tenure status of dwelling  
Type of building  
Type of dwelling → Room, kitchen  
Type of family  
Type of income → Income subject to state taxation  
Unemployed (unemployed labour force)  
Unemployment rate  
Urban settlement  
Wage earners → Occupational status  
Working-age population  
Year of construction  
Young household-dwelling unit → Structure of household-dwelling unit

## Age

Age refers to a person's age in whole years as at 31 December. The data are obtained from the Population information system of the Population Register Centre.

Only people between 15 and 74 can be in the labour force. The stage in life of a household-dwelling unit is described in part on the basis of the age of the reference person and children.

## Average size of dwellings

The average size of dwellings is obtained by dividing the total floor area of dwellings by their number.

## Building

A building refers to any independent structure permanently constructed or erected on its site. It has its own entrance and contains covered space intended for different purposes, usually enclosed within outer walls or walls separating it from other structures (buildings).

Caves and other subterranean spaces which are mainly enclosed within rock or similar walls and/or which do not contain structures comparable to the interior structures of buildings proper, for example underground oil tanks, are not buildings.

Stalls, kiosks etc. that do not contain space separated by closed walls, and transportable caravans, ships etc. are not classified as buildings.

The building stock statistics do not include:

- free-time residences
- buildings intended for storing liquids
- buildings used only in agricultural production
- sauna buildings belonging to residential buildings
- outhouses of residential buildings
- buildings entirely controlled by foreign missions
- buildings of the Armed Forces
- air raid shelters

except in cases where such buildings are occupied or contain business premises. The data on buildings

come from the Population Register Centre's population information system.

See *intended use of building, free-time residence*.

## Business premises

Business premises refer to premises in a building that are occupied by a company, firm, organisation, authority etc. and which are used for purposes other than residential ones. All business premises belonging to the same occupant in the same building are considered to constitute a single unit of business premises if they are used for the same purpose. Business premises located in different buildings are always classified as different premises. If the same space is used by several companies, it is classified divided into separate premises. The data on business premises are derived from the Population information system of the Population Register Centre.

See *intended use of business premises*.

## Citizenship

Citizenship refers to a person's legal nationality in a certain country. Citizenship is usually determined at birth, but it may be changed upon moving to live in another country. A person may also be a citizen of more than one country (see Nationality Act, 1968/401 and Nationality Statute, 1985/699). Persons with both Finnish and foreign citizenship will be entered in the statistics as Finnish nationals. If a foreign national living in Finland has several nationalities, that person will be entered in the statistics as a national of the country on whose passport he or she arrived in the country.

See *population*.

## Conscripts, conscientious objectors

Data on military service and service for conscientious objectors are obtained from the General Staff of the Armed Forces and the Ministry of Labour. Persons taking part in refresher courses during the reference week are not regarded as conscripts.

See *main type of activity*.



## Construction material

Construction material refers to the material of which the supporting vertical structures of a building are mainly made. The following classification is used:

- stone
- concrete/ light concrete
- brick
- steel
- wood
- other, unknown.

## Consumption unit

The size of the consumption unit represented by the household-dwelling unit is indicated as the sum of the weights of its members. In accordance with international recommendations the value of each member of a household-dwelling unit is determined as follows:

- first adult 18 and over ) = 1.0
- subsequent adults 18 and over = 0.7
- each person under 18 = 0.5.

If all persons in the household-dwelling unit are under 18, the weight of the first member is 1.0 and that of subsequent members 0.5.

## Dwelling

A dwelling refers to a room or a suite of rooms which is intended for year-round habitation; is furnished with a kitchen, kitchenette or cooking area; and has a floor area of at least 7 square metres. Every dwelling must have its own entrance. A single-family house may be entered through an enclosed porch or veranda. If a dwelling is entered through the premises of another dwelling, it is not regarded as a separate dwelling but instead of the two constitute one dwelling.

## Dwelling density

Dwelling density is the ratio between the size of the dwelling and the number of persons living in it. Dwelling size is expressed either as the number of rooms or as the floor area of the dwelling.

See *dwelling, number of rooms, floor area.*

## Dwelling occupancy

Dwelling units are classified according to their occupancy status into dwellings permanently occupied, dwellings temporarily occupied and dwellings not in residential use.

A dwelling is considered **permanently occupied** if according to the Population information system of the Population Register Centre it is permanently occupied by one or more people in that dwelling.

A dwelling is considered **temporarily occupied** if according to the Population information system of the Population Register Centre it is occupied by temporary but not permanent residents.

A dwelling is **not in residential use** if according to the Population information system of the Population Register Centre it is not occupied by either permanent or temporary residents.

The Population information system of the Population Register Centre's buildings and dwellings file include details on units that in reality are not in residential use or that are incorrectly registered. Such dwellings are not included in the dwelling stock statistics in cases where it has been possible to infer that they are errors or that they should be removed on the basis of other data.

See *place of residence, dwelling, tenure status.*

## Dwelling population

The dwelling population comprises those persons who according to the Population information system of the Population Register Centre resided permanently in dwellings at Dec. 31. Persons permanently institutionalised, living in residential homes and abroad and homeless people are not included in the dwelling population. Likewise, persons living in buildings classified as residential homes whose living quarters do not meet the definition of dwelling, are not included.

The basic family population differs from the dwelling population in that it also includes those living in residential homes.

## Economic activity

This item indicates whether the person has been in the economically active population for the most part of the year. The economically active population is defined as comprising all persons aged bet-

ween 15 and 74 who during 1995 were employed or unemployed for at least six months.

Since the 1985 population census main type of activity has been determined on the basis of the concept of labour force, in which the reference period (instead of the full year) is the last week of the year. However, the concept of economic activity provides complementary information on employment.

Under this concept the population is divided into the following groups:

#### **Economically active**

- employed
- unemployed

#### **Economically inactive**

- children aged 0-14
- students
- pensioners
- conscripts, conscientious objectors
- other economically inactive.

Economic activity is determined on the basis of monthly data on employment and unemployment from different sources. Part of the population has been classified as economically active on the basis of their earned income.

See *main type of activity, labour force*.

## **Education**

Education refers to any post-basic education with a duration of at least 400 hours. Adult education, such as education arranged by employers, education provided by various organisations and associations, language courses, correspondence courses etc. is not included in education.

The code expressing education has five digits, of which the first indicates the level of education and the second the field of education. The latter part of the code gives information on the degree completed, field of study and major subject.

The division according to the level of education follows the structure of the school system, in which education proceeds in annual periods from lower levels of education to higher ones. The longer the period of education in question, the higher is the level of education.

The classification of field of education is based on the content of the field of study. The field of edu-

cation is determined on the basis of the education heading.

Only one educational qualification is taken into account for each person: the highest qualification completed or, in the case of two or more qualifications at the same level, the most recent qualification. Exceptions include cases where the person has completed the matriculation examination (higher level of upper secondary education) and some vocational qualification at the lower level of upper secondary education. In this case education is determined on the basis of vocational qualifications.

The data on education are obtained from the Statistics Finland's Register of Completed Education and Degrees. Qualifications completed by foreign nationals abroad are a new addition to the 1995 population census; this information is drawn from the Ministry of Labour register on job applicants.

The data describe the situation for Dec 31. The educational classification is described in *Koulutusluokitus 31.12.1994*. The key between Finnish educational classification and international classification (ISCED) is in this publication as Appendix.

## **Elderly household-dwelling unit**

An elderly household-dwelling unit is one in which there is at least one person over 65.

See *household-dwelling unit*.

## **Employed labour force**

The employed labour force comprises all persons between 15-74 who were employed during the reference week. Information on employment is based on data from employment pension and tax authorities.

See *main type of activity, labour force*.

## **Employer sector**

The classification of employer sector describes the ownership and corporate form of the workplace. It can be used for distinguishing between the public and private sector.

The classification used is as follows:

#### **Public sector**

- state

- municipality

## State-controlled companies

### Private sector

- company (not housing company)
- other

### Other or unknown.

The information on the employer sector was based on data from Statistics Finland's Business Register on the type of owner and juridical (legal) form. The classification relating to these are presented in the publication 'Classification of institutional sectors'.

## Establishment

Establishment is a production unit owned by one company or a comparable organisation. It is located on a single site and produces mainly one type of product or service.

## Facilities

Data on the facilities of dwellings and buildings are derived from the Population information system of the Population Register Centre.

### Facilities in a dwelling:

- sewage
- running water
- toilet
- hot water
- washing facilities (shower/bathroom or internal sauna)
- shower or bathroom
- sauna
- central or electric heating.

The data on dwelling facilities have been used in determining standard of equipment of the dwelling.

### Facilities in a building:

- electricity
- sewage
- running water
- hot water
- lift
- sauna in building
- swimming pool
- mechanical ventilation
- air raid shelter.

See *level of housing*.

## Family

A family consists of a married or cohabiting couple and their children living together; or a parent and his or her children living together; or a married or cohabiting couple without children.

Persons living in the household-dwelling unit who are not members of the nuclear family are not included in the family population, even if they are related, unless they form their own family. Brothers and sisters or cousins living together are not a family and do not belong to the family population. The same applies to people who live alone or with a person of the same sex.

Families living in residential homes are included in the family population. By contrast, persons who live in institutions are not included.

In the family statistics **children** comprise the following persons living with their parents:

- biological children,
- adopted children and
- the biological children and adopted children of one of the spouses.

Foster children and children in the care of the family are not classified as children.

The definition of child has changed from the previous population census. A child is now defined as a person who lives with his or her parents irrespective of his or her marital status, unless the person has a spouse or children who live in the same household-dwelling unit. In the 1990 census only unmarried persons were counted as children. So while in 1990 widowed or divorced persons living with their parents were classified as non-members, in 1995 they are regarded as members of the family.

A family can consist of no more than two successive generations. If the household-dwelling unit comprises more than two generations, the family is formed starting from the youngest generation. This means, for example, that a mother-in-law or father-in-law living with their child's family will not be included in the family population unless they live together with their spouse, in which case the old couple form their own family.

A cohabiting couple is defined as two spouseless adults of different sexes aged 18 and over and occupying the same dwelling on a permanent basis,

provided their age difference is less than 16 years and they are not siblings.

A family with children refers to a family which has at least one child under age 18 living at home.

## *Family status*

Family members are grouped by family status as follows:

- spouse, no children
- spouse with children
- partner, no children (cohabitant)
- partner with children (cohabitant)
- father/mother without spouse
- child.

In the family statistics **children** comprise all persons, regardless of age, who live with their parents, or the spouse's biological or adopted children, but not foster children or children in the care of the family.

## *Family with children*

A family with children has at least one child under 18 who lives at home.

See *family*.

## *Floor area*

The floor area of a dwelling is measured from the inner surfaces of its walls. The figure includes the floor areas of utility room, walking cupboard, bathroom, hobby room, sauna, washroom and dressing room, as well as the floor areas of rooms used for working unless used by hired employees.

The following are not counted in the dwelling's floor area: garage, cellar, sauna facilities in an unfurnished basement, unheated storage space, balcony, porch, veranda, and attic space unless used as living space.

The floor area of a free-time residence refers to its gross floor area.

The floor area of business premises is defined as all the floor space used by the occupant of the premises for the same purpose in the same building. If the occupant of the same premises has spaces on different floors of the same building but these spaces are not connected, floor area is counted as the

total floor area of all those spaces. Floor area is counted from the inside surfaces of the walls.

See *gross floor area*.

## *Free-time residence*

A free-time residence refers to a recreational building constructed permanently on the site of its location or to a residential building that is used as a holiday dwelling. Holiday cottages serving business purposes, buildings in holiday villages and allotment garden cottages are not counted as free-time residences.

Free-time residences comprise all buildings the intended use of which on 31 Dec was as a free-time residential building or which on the said date were used as holiday residences.

Free-time residences are not included in the building stock. The floor area of free-time residences refers to floorage of the whole building.

The data on free-time residences are obtained from the Population information system of the Population Register Centre.

## *Gross floor area*

The gross floor area of a building comprises the floor areas of the different storeys and the area of attic or basement storeys in which there are dwelling or working rooms or other space conforming to the principal intended use of the building.

The gross floor area is the horizontal area enclosed by the outer surfaces of the walls of the storeys or their imagined continuation for openings and decorations on the surface of the outer walls.

## *Heating fuel/source of heat*

Heating fuel or source of heat refers to the main fuel or energy source used in heating a building. This item is also given for dwellings and business premises. The classification is as follows:

- district heating
- oil, gas
- coal
- electricity
- peat
- other, unknown.

See *heating system*.

## Heating system

Heating system refers to the main method of heating used in the heating of a building. Data on the heating system are also given for dwellings and business premises. The classification is as follows:

- central heating, water
- central heating, air
- direct electric heating
- stove heating
- no fixed heating installation
- unknown.

In a water central heating system, the building is heated with circulating water, and in an air central heating system with circulating air. In direct electric heating the building is heated with the aid of a fixed radiator etc. connected directly to the electricity network

In stove heating, heating takes place by burning wood or other fuels in a fireplace (stove) that stores heat. Stove heating also includes electric heating reservoirs, separate fixed oil heaters and heat-preserving fireplaces. Stoves used for heating saunas are not regarded as heating equipment.

See *heating fuellsource of heat*.

## Household-dwelling unit

A household-dwelling unit consists of the permanent occupants of a dwelling. Persons who according to the Population information system of the Population Register Centre are institutionalised, or are homeless, or are abroad, or are registered as unknown, do not constitute household-dwelling units. Additionally, persons living in buildings classified as residential homes do not form household-dwelling units if their living quarters do not meet the definition of a dwelling.

The concept of household-dwelling unit was adopted in the 1980 census. In earlier years the concept of household was used. A household consisted of family members and other persons living together who made common provision for food. A subtenant providing for his or her own food constituted a separate household. Since 1980 subtenants have been classified in the same household-dwelling units with other occupants.

See *dwelling, residential home, dwelling population, elderly household-dwelling unit, reference person*.

## Income at disposal

Income at disposal was formed so that direct taxes and maintenance paid for minor children were subtracted from the family's income subject to state taxation and tax-free current transfers were added to it. The maintenance paid is estimated to be equal to municipal maintenance allowance. Income at disposal as used in population census is close to the term 'disposable income' in Statistics Finland's income distribution statistics.

## Income subject to state taxation

The information is based on data from the tax files of the National Board of Inland Revenue concerning income subject to state taxation in 1995.

Average income refers to income calculated per income earner. Median income generally provides a better picture of the income level within a certain group. Median income indicates the amount of income that divides income earners into two groups of equal size. Half of the income earners have lower, half higher incomes than the median.

Net income means income obtained by subtracting taxes from income subject to state taxation (income tax, wealth tax, punitive tax increase, municipal tax, church tax, social security contributions and forestry levies).

Income subject to state taxation is divided into the following categories according to source:

**wage income** (wages and salaries subject to advance payment of taxes, wages and salaries from work at sea, reimbursements of expenses by employer, holiday pay in building and construction, wages and salaries to reservists, income from abroad taxed in Finland, value of purchased services in forestry, value of purchased services in partnerships, redemptions, services charges and other income subject to advance payment of taxes)

**entrepreneurial income** (earned income and capital income in agriculture and forestry, earned income and capital income in trade and business, income from partnerships)

**other income subject to state taxation** (other earned income, pension income, unemployment benefits and other social security benefits).

A person's earned income consists of his or her entrepreneurial income and wage and salary ear-

nings. Income subject to state taxation does not include scholarships and grants received from public corporations for studies or research, earned income from abroad if the person has worked abroad for at least six months, part of the social security benefits received from the public sector and tax-exempt interest income.

See *Income at disposal*.

## Industry

A person's industry is determined according to the industry of his or her workplace. All persons working at the same unit or establishment belong to the same industry, regardless of their occupation. The industry of a workplace is determined for each establishment and for a self-employed person.

In an establishment a company is engaged primarily in one line of activity. Activities carried out by the same company at different locations are usually regarded as separate places of business.

Data on industry are generally based on Statistics Finland's Business Register, the register of central government offices and establishments and the data contained in the operational unit register of the Municipal Pension Insurance System. No industry is assigned e.g. for unemployed people who have been unemployed since leaving school.

The 1995 population census is based on the new, 1995 version of the Finnish Standard Industrial Classification, which has been used since 1993 in compiling employment statistics. The classification follows the structure and coding system of the EU industrial classification (NACE Rev. 1) to the four-digit level; the five-digit level represents national specifications.

The Finnish industrial classification in English given as Appendix in this publication.

See *establishment, reference person*.

## Intended use of building

The intended use of a building is determined according to the purpose for which the largest part of the gross floor area of the building is used.

The categories are as follows:

- Residential buildings
- Commercial buildings
- Office buildings

- Transport and communications buildings
- Health care and social services buildings
- Assembly buildings
- Educational buildings
- Industrial buildings
- Warehouses
- Fire fighting and rescue services buildings
- Other buildings.

Not all the classes in the building classification are included in the building stock.

See *building*.

## Intended use of business premises

The main intended use of business premises is determined according to the purpose for which the largest part of the floor area of the premises is used.

The classification corresponds to the classification of buildings. The following classification is used:

- Commercial premises
- Office premises
- Transport and communications premises
- Health care and social services premises
- Educational premises
- Industrial premises
- Warehouses
- Fire fighting and rescue services premises
- Other premises.

See *business premises, intended use of building*.

## Kitchen

A kitchen is a room furnished for cooking. A space furnished for cooking measuring less than 7 square metres is a kitchenette or cooking area.

See *room and number of rooms*.

## Labour force

The labour force comprises all persons aged 15-74 who were either employed or unemployed during the reference week. Participation in the labour force is determined on the basis of information derived from various registers.

See *main type of activity, employed labour force, unemployed*.

## Language

Information on language is obtained from the Population information system of the Population Register Centre. At the same time as parents register the name of their new-born, they also indicate the child's mother tongue. That language will only be changed upon separate application.

The following languages are coded in the Population information system of the Population Register Centre:

- Finnish
- Swedish
- Sami (Lappish)
- Russian
- Danish, Norwegian, Icelandic
- English
- German
- French
- other
- unknown.

If the language is none of those listed above, it shall be indicated to Statistics Finland in plain language. If at least five people indicate the same mother tongue, a new code will be opened.

## Level of housing

In the classification of levels of housing, household-dwelling units are first classified into three categories by occupancy rate (the ratio between the number of persons in the unit and the number of rooms; see Fig. 2). As from 1989, the kitchen is no longer counted in the number of rooms.

Dwelling units	Number of rooms, excl. kitchen										S	
	1	2	3	4	5	6	7	8	9	10+		
No. 1				o	o	o	o	o	o	o		p
of 2	x				o	o	o	o	o	o		a
per- 3	x	x				o	o	o	o	o		c
sons 4	x	x	x				o	o	o	o		l
5	x	x	x	x				o	o	o		o
6	x	x	x	x	x							u
7+	x	x	x	x	x	x						s
Overcrowded							Normal					

x = overcrowded, o = spacious

Figure 2. Classification of occupancy rate

Each occupancy rate category is then further classified according to the dwelling's standard of equipment as follows:

**High standard of equipment:** the dwelling has running water, sewage, hot water, toilet, washing facilities (shower, bathroom or sauna) and central or electric heating.

**Low standard of equipment:** the dwelling lacks washing facilities and/or central or electric heating.

**Substandard level of equipment:** the dwelling lacks one of the following facilities: running water, sewage, hot water or toilet.

See *dwelling density, dwelling, facilities*.

## Main type of activity

The concept of main type of activity describes the nature of a person's economic activity. The population is divided into people in the labour force and those outside the labour force. These categories can further be divided into subgroups. The classification is based on data on a person's main type of activity during the last week of 1995.

The following classification is used:

### Labour force

- employed labour force
- unemployed

### Persons outside the labour force

- 0-14-year-olds
- students
- pensioners
- conscripts, conscientious objectors
- others outside the labour force.

Information on the main type of activity is based on data obtained from various registers. Where the data conflict as to whether a person is in the labour force or outside it, priority is given to the former. If, within the labour force, the data conflict as to whether a person is unemployed or employed, priority is given to the former.

The group "others outside the labour force" consists of persons who are not in the labour force and do not belong to the following groups: 0-14-year-olds, students, conscripts or pensioners.

**Employed people** comprise wage earners and entrepreneurs.

**Wage earners** are defined as persons aged between 15 and 74 who according to the employment register of a pension insurance scheme are in an employment relationship during the reference week and

who according to the Ministry of Labour register of job applicants are not unemployed on the last working day of the year, and who are not conscripts or conscientious objectors during the last week of the year. It is further required that if, in addition to being employed the person is paying premiums on a self-employed person's pension insurance, his or her taxable wage income shall exceed his/her income from entrepreneurship. If a person aged 15-74 is not self-employed, unemployed, a student, pensioner, conscript or conscientious objector and if his/her wage income exceeds the specified level of earnings (which is set in connection with inferences using data from the labour force survey on wage earners), that person will be classified as a wage earner even if the sources on employment indicate that he/she is not in an employment relationship.

**Entrepreneurs** are defined as persons who during the reference week had a self-employed person's pension insurance and who are not unemployed on the last working day of the year and who are not conscripts or conscientious objectors during the last week of the year. If, in addition to having a self-employed person's pension insurance, the person is in an employment relationship, it is required that his/her income from entrepreneurship exceeds his/her wage income. Also slotted in the category of entrepreneurs are people whose entrepreneurial income exceeds the specified level of earnings, provided that they are not retired during the reference week. This limit is set each year in connection with inferences using data from the labour force survey.

**Unemployed** people are defined as persons aged 15-74 who according to the Ministry of Labour register on job applicants are unemployed job applicants on the last working day of the year.

**Students** are defined as persons aged 15-74 who are not conscripts, conscientious objectors, employed or unemployed and who according to Statistics Finland's register on university students have registered during the autumn term at some institution of higher education or who according to the Social Insurance Institution's register on student aid have received support during the autumn term or who according to Ministry of Labour registers have been in labour market training during the reference week or who according to files maintained for the Ministry of Education grant system have studied at an upper secondary school or a vocational institution. Also classified as students are persons aged 15 and those who according to the register on nationwide entrance examinations commenced their stu-

dies during the year under study or during the two previous years.

**Pensioners** are defined as persons who are not employed, unemployed, conscripts, conscientious objectors or students and who according to the Social Insurance Institution are retired or are at least 75. In addition, those persons are classified as pensioners whose income from pensions exceeds the specified limit and whose pension is not a spouse's pension. Further, those persons are classified as pensioners who are over 65 and who have not been classified in any other category of main type of activity except "others outside the labour force".

**Conscripts** are defined as persons who according to the General Staff of the Armed Forces have been doing their military service during the study week. Conscientious objectors are defined as people who according to the Ministry of Labour have been doing their service during the reference week.

**Others outside the labour force** include persons aged 15-74 who are not employed, unemployed, students, pensioners, or conscripts (conscientious objectors). It has not been possible to form a separate category for people doing domestic work, but they are included in this group.

See *occupational status, pensioners, students, employed labour force, unemployed, labour force, conscripts.*

## Marital status

The marital status of a person refers to his/her status as defined in the Finnish Marriage Act (234/29). The classification is as follows:

- unmarried
- married
- divorced
- widowed.

Information on marital status is obtained from the Population information system of the Population Register Centre.

Cohabitation is not a marital status. People representing all marital status categories may be cohabiting, including those who are still officially married.

Current divorce regulations no longer recognise the concept of legal separation. Those persons who are legally separated on the basis of the old divorce provisions prior to 1 January 1988 and still living apart are classified as married persons.



See *family*.

## *Months of employment*

Months of employment refers to the total number of months that the person was in gainful employment between 1 Jan 1995 and 31 Dec 1995. It has not been possible to make a distinction between full-time and part-time employment. The data on months of employment are from different registers.

## *Months of unemployment*

Months of unemployment refers to the total number of months that the person was unemployed between 1 Jan 1995 and 31 Dec 1995. The data are from the Ministry of Labour job applicant register.

## *Number of children*

The number of children refers to the number of children living at home.

The number of children in families with children refers to the number of children under age 18 living at home.

## *Number of storeys*

The number of storeys in a building consists of all storeys that are primarily above ground level and in which there are habitable rooms or office space or other space conforming to the building's intended use. If the number of storeys varies in different parts of the building, the number usually refers to the largest number of storeys in the building.

For buildings completed after 1980, the number of storeys is expressed as an average number that takes into account the whole building, if the share of the gross floor area of a certain storey out of the gross floor area of the main storeys is very small. For instance, if a large industrial unit is mainly a one-storey building, but office space is located on three storeys, then the number of storeys is given as one.

## *Occupation*

Occupation refers to the activity or work done by a person in order to obtain income. The 1995 census has used two different occupational classifications:

the **1980 occupational classification** and the new, **1997 occupational classification**. The 1980 classification has been previously used in the 1980, 1985 and 1990 population census and in the 1993 employment statistics. In this publication is used the 1980 occupational classification.

The new occupational classification is based on ISCO88 (International Standard Classification of Occupations) developed within the EU. The new occupational classification is designed for greater sensitivity to the specialisation required in certain jobs (occupation).

The classification of socio-economic status in the 1995 population census is based on the 1980 occupational classification.

The occupational classification is so structured that occupations have a hierarchic code at different levels of accuracy. However, even the most detailed classes often contain different occupation titles.

The starting point for the classification of occupations is that all persons doing the same job obtain the same occupational code regardless of their industry or occupational status. However, in coding ambiguous or incomplete occupational titles, a person's workplace or earlier activity, for instance, may have been consulted.

Occupation is only determined for the labour force. Since the 1990 census occupation has been determined on the basis of different administrative sources. The occupation of around 80 % of the population employed in the private sector has been derived from the plain-language descriptions given in tax returns; for around 10 % the label has come from registers maintained by employer organisations; and for the remaining 10 % occupation has been derived from other registers. In the case of people working for the state, the main source of information has been the State register on employment relationships; and for people employed in the municipal sector, the municipalities' employee registers. Occupational data on the unemployed are derived from the Ministry of Labour register on job applicants. The occupational titles collected from different sources have coded mainly by computerised identification, i.e. comparing the titles with labels in an "occupation dictionary" created for this purpose.

The 1980 occupational classification is described in Statistics Finland's Handbooks no. 14 (1980). The new classification has published as no. 14 (1997). The 1980 occupational classification is

presented in English as Appendix of this publication.

## Occupational status

Occupational status describes the position of the employed in the labour market as follows:

- wage and salary earners
- entrepreneurs.

Entrepreneurs cannot be divided into employers and self-employed, sole entrepreneurs. The category of "entrepreneurs" also comprises family members working in the company without pay.

The data on occupational status is based on the person's pension insurance and the amount of wage and salary and entrepreneurial income.

See *main type of activity*.

## Overcrowding

According to the norms below, a dwelling is overcrowded if it has

**Norm 1:** more than two persons per room, with kitchen included in the number of rooms.

**Norm 2:** more than two persons per room, with kitchen excluded from the number of rooms.

**Norm 3:** more than one person per room, with kitchen included in the number of rooms.

**Norm 4:** more than one person per room, with kitchen excluded from the number of rooms.

The norms applied in the statistics have changed over the decades. Norms 1 and 2 were used in the 1970 and 1975 censuses. Data based on norm 3 have been produced since 1980. Norm 4 was first introduced in the 1990 population census. Norm 4 has also been used in the level of housing classification since the 1990 census. Prior to that norm 3 was used.

See *level of housing*.

## Participation rate in labour force

The participation rate in the labour force refers to the proportion of the working age population (15-74) who are in the labour force.

## Pensioners

Pensioners comprise all those persons who according to the data of the Social Insurance Institution receive a pension and are not gainfully employed. All persons over 74 are also classified as pensioners. In addition, some persons have been classified as pensioners on the basis of pension income. Furthermore, persons aged over 65 who are not employed, unemployed or students, are defined as pensioners.

See *main type of activity, socio-economic status*.

## Person number

All individuals permanently resident in Finland have a 10-character code, or identity code (ID code), given by the Population Register Center upon registering the birth or immigration of a person into the population data system. The first six digits refer to the day, month and year of birth respectively. The next three digits yield a figure, or an individual (identification) number, that serves to distinguish persons born on the same date. Men have odd and women even individual numbers. The last character, a letter or number, is a check character.

Most administrative registers operate by personal ID codes. This enables linking up of various data sources for statistical purposes such as census taking.

## Place of residence

Place of residence refers to the location of the dwelling at which the person was registered as domiciled on Dec 31. New legislation gives people greater freedom of choice over their permanent place of residence. For example, students may register in the locality where they are studying.

As well as a permanent place of residence, a person may have a temporary place of residence in a dwelling that this person says he or she occupies temporarily for at least three months. However, the new Act on the Municipality of Domicile no longer requires official notification of temporary residence. Homeless people may also be counted in the

permanently resident population. Data on place of residence are from the Population information system of the Population Register Centre.

Statistics Finland carried out a survey on the reliability of place-of-residence data in early 1996. The results of this survey are reported shortly in this publication in chapter 'Statistical categories and comparability'.

See *population*.

## Population

The population refers to the permanent resident population of an area (e.g. entire country, province, municipality). Those persons who according to the Population information system of the Population Register Centre had a legal domicile in Finland on 31 December 1995 belong to the permanent resident population in the country regardless of their nationality, as do Finnish nationals residing temporarily abroad.

Foreign nationals are domiciled in Finland if their stay is intended to last or has lasted at least one year. An asylum-seeker is not granted a legal domicile until his/her application has been approved.

The staff of foreign embassies, trade missions and consulates, their family members and personal employees included, are not counted among the resident population unless they are Finnish citizens. On the other hand, the Finnish staff of Finland's embassies and trade missions abroad and persons serving in the UN peacekeeping forces are counted among the resident population.

## Reference person

Each household-dwelling unit and family has a reference person, who is the person with the highest income. Income is determined on the basis of income subject to state taxation in the census year. If the person with the highest income is a child under 25, he/she will not be defined as reference person. In such cases the reference person will be chosen on the basis of family status, sex and age. If no one in the household-dwelling unit has income subject to state taxation, the reference person will be determined according to family status, sex and age.

Reference person data are used, for example, in defining industry or socio-economic status for the entire population.

See *household-dwelling unit, family, socio-economic status, industry*.

## Reference week

The reference week refers to the last seven days of 1995, or the period 25-31 December 1995. As far as possible the data on working refer to this week in the census.

## Region

The regional division instead of the division into provinces is applied increasingly for statistical purposes. Regions constitute the NUTS 3 level in the Finnish application of the Nomenclature of territorial units for statistics. NUTS is the European Union's regional classification system used in EU statistics.

Regions 1.9.1997:

- Uusimaa
- Itä-Uusimaa
- Varsinais-Suomi
- Satakunta
- Kanta-Häme
- Pirkanmaa
- Päijät-Häme
- Kymenlaakso
- Etelä-Karjala (South Karelia)
- Etelä-Savo (South Savo)
- Pohjois-Savo (North Savo)
- Pohjois-Karjala (North Karelia)
- Keski-Suomi (Central Finland)
- Etelä-Pohjanmaa (Southern Ostrobothnia)
- Pohjanmaa (Ostrobothnia)
- Keski-Pohjanmaa (Central Ostrobothnia)
- Pohjois-Pohjanmaa (North Ostrobothnia)
- Kainuu
- Lappi (Lapland)
- Ahvenanmaa (The autonomous territory of the Åland Island).

See *sub-regional unit*.

## Residential home

A residential home refers to a building intended for dormitory accommodation. Residents share the same kitchen, living lounge and/or washing facilities. This type of residential home does not normally have separate dwelling units proper. In terms of structural engineering a residential home hardly

differs from an accommodation building. A residential home is intended for specific groups of people, such as the elderly, disabled, etc. Ordinary residential dwellings built for these groups with no special uses of space (communal kitchens etc.) are not residential homes.

A dwelling unit within a building classified as a residential home is regarded as a normal dwelling if the dwelling has

- more than one room, including kitchen,
- a kitchen or kitchenette,
- toilet and
- shower, bath or sauna.

Dwellings in residential homes are not classified as a separate category, but they are counted as part of the regular housing stock. Dwellings in residential homes that do not meet the above conditions, are not included in the dwelling stock statistics.

See *dwelling, household-dwelling unit, dwelling population.*

## Room and number of rooms

A room is a space with one or more windows that has a floor area of at least 7 square metres and an average height of at least 2 metres. A hall, porch, bed recess, etc. are not counted as rooms. Kitchen is not normally counted in the number of rooms.

## Socio-economic status

The classification is based on information on the person's main type of activity, occupation, occupational status, industry and employer sector.

The 1995 census uses the same classification of socio-economic status as the censuses of 1980, 1985 and 1990.

Persons have been classified according to their activity with the exception of children aged 0-15 and "other outside the labour force", who are classified under the same socio-economic status as the household-dwelling unit's reference person.

See *reference person.*

## Stage in life

The classification of stages in life is used to distinguish between the stages of a household-dwelling unit, which usually differ in terms of income and

consumption. The classification is based on type of household-dwelling unit, age of reference person, and age of children.

The household-dwelling unit's stage in life is described by the age of the reference person in cases where the household-dwelling unit does not comprise a family (single-person households, non-family households comprising at least two persons) or where the family consists of a married or cohabiting couple without children. The stages in life of a family with children is determined by the age of the children belonging to the household-dwelling unit. Since 1993 families consisting of a cohabiting couple with children have been classified separately from families consisting of a married couple with children.

See *reference person.*

## Structure of household-dwelling unit

Household-dwelling units are divided according to their structure into two categories:

**Family household-dwelling units** comprise:

- 1 family, no other persons
- 1 family and other persons
- at least 2 families, no other persons
- at least 2 families and possibly other persons.

**Other household-dwelling units** comprise:

- 1 person
- 2 persons, both of the same sex
- 2 persons, male and female
- at least three persons, all of the same sex
- at least three persons, male and female.

See *household-dwelling unit, family.*

## Students

A student or a pupil is a person over 15 who is studying full-time in an educational institution and is neither gainfully employed nor unemployed. When the population is classified by socio-economic status, the lower age limit is 16.

Data on studying have been obtained, among other sources, from Statistics Finland's file on university students, the National Board of Education's register on nation-wide entrance examinations. People in labour market training during the last week of the year are also counted as students. Some persons

have also been defined as pupils on the basis of age. Pupils under 15 belong to the class "0-14 year-olds".

See *main type of activity, socio-economic status*.

## *Tenure status of dwelling*

Dwellings are classified according to tenure status as follows:

### **Owner-occupied dwelling**

- occupant of the dwelling owns the house
- occupant of the dwelling owns shares in housing corporation

### **Rented dwelling**

- rented dwelling subsidized by the State
- other rented dwelling

### **Company-owned or employer-provided dwelling**

- official or employer-provided dwelling subsidized by state
- other official or employer-provided dwelling

### **Other tenure status**

- e.g. right of occupancy, life annuity, kinship

### **Tenure status unknown**

In the dwelling stock tenure status is defined for both permanently occupied and temporarily occupied dwellings.

## *Type of building*

Residential buildings are classified as follows:

**Detached houses.** This category comprises residential buildings containing 1-2 dwellings, including semi-detached houses and other comparable detached residential buildings.

**Terraced houses.** This category comprises residential buildings with at least three adjoining dwellings.

**Blocks of flats.** This category includes residential buildings of at least three dwellings in which at least two dwellings are located on top of each other and which do not belong to the previous categories.

**Other buildings.** This category also includes buildings whose type is unknown.

## *Type of family*

Families are classified into the following types:

- married couple without children

- cohabiting couple without children
- married couple with children
- cohabiting couple with children
- mother and children
- father and children.

A married or cohabiting couple without children refers to a couple that has never had children or whose children no longer live with their parents. A "cohabiting couple with children" includes not only couples with common children but also couples that have only non-common children.

## *Unemployed (unemployed labour force)*

The unemployed labour force comprises persons aged 15-74 who were unemployed on the last working day of the year. Data on unemployment are from the Ministry of Labour register on job applicants, which is also the source for occupational and industry data for the unemployed.

See *main type of activity*.

## *Unemployment rate*

The unemployment rate refers to the percentage share of the unemployed in the total labour force.

## *Working-age population*

The working-age population consists of all persons aged between 15 and 74 years.

## *Year of construction*

The year of construction refers to the year in which the building was completed and was ready for use. In contrast to the previous census renovations or extensions have not been taken into account in compiling the statistics. If the building was completed prior to 1980, year of renovation may have been entered as year of construction.



## Liite 9 - Bilaga 9 - Appendix 9

### Aakkosellinen hakemisto

	Taulukon numero												
0-14-vuotiaat	1.3,	1.4,	1.5,	1.7,	1.8,	1.30,	M1						
Alueella työssäkäyvät	M4,	M5											
Ammatti	1.20,	1.21,	1.22,	1.23									
Ammattiasema	1.17,	1.18,	1.23										
Asumisväljyys	3.4,	3.8											
Asunto	3.1,	3.2,	3.3,	M12,	M13								
Asuntokunnan viitehenkilön													
- ikä	2.4,	3.7											
- sukupuoli	2.4												
- sosioekonominen asema	3.5												
- koulutusaste	3.6												
Asuntokunta	2.1,	2.3,	2.4,	3.4,	3.5,	3.6,	3.7,	3.8,	M9,	M10,	M11		
- rakenne	2.3,	M9											
- keskikoko	2.1												
- henkiloluku	2.3,	2.4											
- valtionveronalaiset tulot	3.7,	M11											
- viitenumkio	2.4,	3.5,	3.6										
- elinvahe	3.7,	3.8											
Asuntokuntaan kuutuminen	2.5												
Elinvahe	3.7,	3.8											
Eläkeläiset	1.3,	1.4,	1.5,	1.7,	1.8,	1.30,	M1						
Hallintaperuste	3.2,	3.3,	3.4,	3.5,	3.6,	3.7,	3.8,	M10					
Huoneluku	3.3												
Ikä	1.1,	1.2,	1.4,	1.5,	1.12,	1.25,	2.4,	2.5,	2.7,	2.8,	2.9,	2.15,	3.7
Kansalaisuus	1.7,	1.8,	1.9										
Kerrosala	4.1,	4.2											
Keskitulot	1.18,	1.19,	1.23,	1.28,	1.29,	M6,	M11						
Kesämökki	4.5,	M14											
- pinta-ala	4.5												
- rakennusvuosi	4.5												
- varusteet	4.5,	M14											
Koulutusala	1.13,	1.19											
Koulutusaste	1.13,	1.14,	1.19,	1.21,	2.11,	2.12,	3.6,	M5					
Käyttötulot	2.13,	2.14,	M8										
Lapsiperhe	2.8,	2.10,	2.11,	2.12,	2.16,	M7							
- isän/äidin ikä	2.8												
- isän/äidin työllisyys	2.8,	2.10											
- lasten lukumäärä	2.8,	2.10,	2.11,	2.12,	2.16,	M7							
- miehen/isän koulutustaso	2.11												
- vaimon/äidin koulutustaso	2.12												
- nuorimman lapsen ikä	2.8												
Lasten lukumäärä	2.8,	2.10,	2.11,	2.12,	2.16,	3.4							
Lämmitysaine	4.2												
Lämmitystapa	4.2												
Mediaanitulot	1.18												
Nettotulot	2.13,	2.14,	M8										
Omistusasunnot	3.2,	3.3,	3.4,	3.5,	3.6,	3.7,	3.8,	M10					
Opiskelijat	1.3,	1.4,	1.5,	1.7,	1.8,	1.30,	M1						
Palkansaajat	1.16,	1.18,	1.23										
- sukupuoli	1.18												
- työnantajasektori	1.16												
- valtionveronalaiset tulot	1.18,	1.23											

Perhe	2,2, 2,6, 2,7, 2,10, 2,11, 2,12, 2,13, 2,14, 2,16, M7, M8
- henkilöluku	2,13
- käyttötulot	2,13, 2,14, M8
- lasten lukumäärä	2,8, 2,16, M7
- miehen/isän koulutustaso	2,11
- vaimon/äidin koulutustaso	2,12
- nettotulot	2,13, 2,14, M8
- perheasema	2,5, 2,9
- työllisyys	2,7
- työvoimaan kuuluminen	2,7
- perheeseen kuuluminen	2,5, 2,9
- perhetyyppi	2,2, 2,6, 2,7, 2,11, 2,12, 2,16, M7
- puolisoiden ikä	2,7
- työttömyys	2,14
- valtionveronalaiset tulot	2,13, 2,14, 2,15, M8
- vanhempien pääasiallinen toiminta	2,6
Perheisiin kuulumaton	2,5, 2,9, 2,15
Perheväestö	2,5
Pääasiallinen toiminta	1,3, 1,4, 1,5, 1,7, 1,8, 1,30, 2,6, M1
Rakennus	4,1, 4,2, M15
- käyttötarkoitus	4,1, 4,2
Rakennusvuosi	4,1, M15
Ruotsinkielinen väestö	
- 0-14-vuotiaat	1,5
- eläkeläiset	1,5
- ikä	1,5
- opiskelijat	1,5
- pääasiallinen toiminta	1,5
- sukupuoli	1,5, 1,27, 1,29, M6
- toimiala	1,27, 1,29
- työllinen työvoima	1,5, 1,27
- työttömät	1,5
- työttömyysaste	1,5
- työvoima	1,5
- sosioekonominen asema	1,27, 1,29
- valtionveronalaiset tulot	1,29, M6
Sosioekonominen asema	1,24, 1,25, 1,26, 1,27, 1,28, 1,29, 2,16, 3,5, M3
Sukupuoli	1,1, 1,2, 1,4, 1,8, 1,13, 1,18, 1,19, 1,21, 1,23, 1,25, 1,26, 1,27, 1,28, 1,29, 2,4, 2,5, 2,7, 2,8, 2,9, 2,15, M1, M3, M4, M5, M6
Talotyyppi	3,1, 3,2, 4,1, 4,2
Toimenpitein sijoitetut	1,30
Toimiala	1,9, 1,10, 1,11, 1,12, 1,14, 1,15, 1,17, 1,18, 1,22, 1,26, 1,27, 1,28, 1,29, 1,30, M2,
Toimitila	4,3, 4,4, M16,
Tulot	
- keskitulot	1,18, 1,19, 1,23, 1,28, 1,29, M6, M11
- käyttötulot	2,13, 2,14, M8
- mediaanitulot	1,18
- nettotulot	2,13, 2,14, 2,15, M8
- tuloluokka	1,18, 2,13, 2,15
- valtionveronalaiset tulot	1,18, 1,19, 1,23, 1,28, 1,29, 2,13, 2,14, 2,15, 3,7, M6
Työllisen työvoiman	
- ammatti	1,20, 1,21, 1,22, 1,23
- ikä	1,4, 1,12, 1,25, 2,9
- koulutusala	1,13, 1,19
- koulutusaste	1,13, 1,14, 1,19, 1,21
- sosioekonominen asema	1,25, 1,26, 1,27, 1,28, 1,29, M3
- sukupuoli	1,18, 1,19, 1,21, 1,23, 1,25, 1,26, 1,27, 1,28, 1,29, 2,9, M3, M6
- toimiala	1,11, 1,12, 1,14, 1,17, 1,18, 1,22, 1,26, 1,27, 1,28, 1,29, 1,30, M2
- työnantajasektori	1,17, 1,23
- ulkomaalaiset	1,9
- valtionveronalaiset tulot	1,18, 1,19, 1,23, 1,28, 1,29, M6
Työnantajasektori	1,16, 1,17, 1,23, M4
Työttömyyden kesto	1,6, 2,14



Työttömät	1.3,	1.4,	1.5,	1.6,	1.7,	1.8,	1.13,	1.15,	1.30,	2.9,	2.14,	M1
- koulutusala	1.13											
- koulutusaste	1.6,	1.13,	1.15									
- sukupuoli	1.6,	1.13,	M1									
- toimiala	1.15,	1.30										
- toiminta ennen työttömyyttä	1.15											
- työttömyysaste	1.3,	1.8,	1.13									
- työttömyyden kesto	1.6,	2.14										
Työvoima	1.3,	1.4,	1.5,	1.8,	1.13							
- koulutusaste	1.13											
Työvoimakoulutuksessa olevat	1.30											
Ulkomaan kansalaiset	1.7,	1.8	1.9									
- 0-14-vuotiaat	1.8											
- eläkeläiset	1.8											
- kansalaisuus	1.7,	1.8,	1.9									
- opiskelijat	1.8											
- pääasiallinen toiminta	1.7,	1.8										
- sukupuoli	1.8,	1.9										
- toimiala	1.9											
- työllinen työvoima	1.7,	1.8										
- työttömät	1.7,	1.8										
- työttömyysaste	1.8											
- työvoima	1.8											
Valtionveronalaiset tulot	1.18,	1.19,	1.23,	1.28,	1.29,	2.13,	2.14,	2.15,	3.7,	M6,	M8,	M11
- keskitulot	1.18,	1.19,	1.23,	1.28,	1.29,	M6,	M11					
- mediaanitulot	1.18											
- tuloluokka	1.18,	2.13,	2.15									
Varusmiehet	1.3											
Vuokra-asunnot	3.2,	3.3,	3.4,	3.5,	3.6,	3.7,	3.8,	M10				
Yrittäjät (ammattiasema)	1.18,	1.17,	1.23									
Yrittäjät (sosioekonominen asema)	1.24,	1.25,	1.26,	1.27,	1.28,	1.29,	2.16,	3.5,	M3			

# Bilaga 9

## Alfabetisk register

	Tabellens nummer											
0-14-åriga	1.3,	1.4,	1.5,	1.7,	1.8,	1.30,	M1					
Arbetsgivarsektor	1.16,	1.17,	1.23,	M4								
Arbetskraft	1.3,	1.4,	1.5,	1.8,	1.13							
- utbildningsnivå	1.13											
Arbetslösa	1.3,	1.4,	1.5,	1.6,	1.7,	1.8,	1.13,	1.15,	1.30,	2.9,	2.14,	M1
- utbildningsområde	1.13											
- utbildningsnivå	1.6,	1.13,	1.15									
- kön	1.6,	1.13,	M1									
- näringsgren	1.15,	1.30										
- verksamhet före arbetslösheten	1.15											
- relativt arbetslöshetstal	1.3,	1.8,	1.13									
- arbetslöshetens längd	1.6,	2.14										
Arbetslöshetens längd	1.6,	2.14										
Bamantal	2.8,	2.10,	2.11,	2.12,	2.16,	3.4,	M7					
Barnfamilj	2.8,	2.10,	2.11,	2.12,	2.16,	M7						
- fars/mors ålder	2.8											
- fars/mors sysselsättning	2.8,	2.10,										
- bamantal	2.8,	2.10,	2.11,	2.12,	2.16,	M7						
- makes/fars utbildningsnivå	2.11											
- makas/mors utbildningsnivå	2.12											
- yngsta barnets ålder	2.8											
Beväringar	1.3											
Boenderymighet	3.4,	3.8										
Bostad	3.1,	3.2,	3.3,	M12,	M13							
Bostadshushåll	2.1,	2.3,	2.4,	3.4,	3.5,	3.6,	3.7,	3.8,	M9,	M10,	M11	
- sammansättning	2.3,	M9										
- medelstorlek	2.1											
- personantal	2.3,	2.4										
- statsskattepliktiga inkomster	3.7,	M11										
- referensperson	2.4,	3.5,	3.6									
- livsfas	3.7,	3.8										
Bostadshushållets referensperson												
- ålder	2.4,	3.7										
- kön	2.4											
- socioekonomisk ställning	3.5											
- utbildningsnivå	3.6											
Bruksinkomster	2.13,	2.14,	M8									
Bränsle	4.2											
Byggnad	4.1,	4.2,	M15									
- användningssyfte	4.1,	4.2										
Byggnadsår	4.1,	M15										
Familj	2.2,	2.6,	2.7,	2.10,	2.11,	2.12,	2.13,	2.14,	2.16,	M7,	M8	
- personantal	2.13											
- bruksinkomster	2.13,	2.14,	M8									
- bamantal	2.8,	2.16,	M7									
- makes/fars utbildningsnivå	2.11											
- makas/mors utbildningsnivå	2.12											
- nettoinkomster	2.13,	2.14,	M8									
- ställning i familjen	2.5,	2.9,										
- sysselsättning	2.7											
- arbetskraftstillhörighet	2.7											
- familjetillhörighet	2.5,	2.9										
- familjetyp	2.2,	2.6,	2.7,	2.11,	2.12,	2.16,	M7					
- makas ålder	2.7											
- arbetslöshet	2.14											

Familjebefolkning	2.5
Fritidshus	4.5, M14
- golvyta	4.5
- byggnadsår	4.5
- utrustning	4.5, M14
Företagare (socioekonomisk ställning)	1.24, 1.25, 1.26, 1.27, 1.28, 1.29, 2.16, 3.5, M3
Företagare (yrkeställning)	1.18, 1.17, 1.23, M4
Hustyp	3.1, 3.2, 4.1, 4.2
Huvudsaklig verksamhet	1.3, 1.4, 1.5, 1.7, 1.8, 1.30, 2.6, M1
Hysesbostäder	3.2, 3.3, 3.4, 3.5, 3.6, 3.7, 3.8, M10
Inkomster	
- medelinkomster	1.18, 1.19, 1.23, 1.28, 1.29, M6, M11
- bruksinkomster	2.13, 2.14, M8
- medianinkomster	1.18
- nettoinkomster	2.13, 2.14, 2.15, M8
- inkomstklass	1.18, 2.13, 2.15
- statsskattepliktiga inkomster	1.18, 1.19, 1.23, 1.28, 1.29, 2.13, 2.14, 2.15, 3.7, M6, M8, M11
Inom området arbetande	M4, M5
Kön	1.1, 1.2, 1.4, 1.8, 1.13, 1.18, 1.19, 1.21, 1.23, 1.25, 1.26, 1.27, 1.28 1.29, 2.4, 2.5, 2.7, 2.8, 2.9, 2.15, M1, M3, M4, M5, M6
Livstas	3.7, 3.8
Lontagare	1.16, 1.18, 1.23
- kön	1.18
- arbetsgrvarektor	1.16
- statsskattepliktiga inkomster	1.18, 1.23
Medborgarskap	1.7, 1.8, 1.9
Medelinkomster	1.18, 1.19, 1.23, 1.28, 1.29, M6, M11
Medianinkomster	1.18
Nettoinkomster	2.13, 2.14, 2.15, M8
Näringsgren	1.9, 1.10, 1.11, 1.12, 1.14, 1.15, 1.17, 1.18, 1.22, 1.26, 1.27, 1.28, 1.29, 1.30, M2
Pensionärer	1.3, 1.4, 1.5, 1.7, 1.8, 1.30, M1
Personer i sysselsättningsutbildning	1.30
Personer som sysselsatta genom åtgärder av arbetskraftsadministrationen	1.30
Personer som tillhör ej familj	2.5, 2.9, 2.15
Rumsantal	3.3
Socioekonomisk ställning	1.24, 1.25, 1.26, 1.27, 1.28, 1.29, 2.16, 3.5, M3
Statsskattepliktiga inkomster	1.18, 1.19, 1.23, 1.28, 1.29, 2.13, 2.14, 2.15, 3.7, M6, M8, M11
- medelinkomster	1.18, 1.19, 1.23, 1.28, 1.29, M6, M11
- medianinkomster	1.18
- inkomstklass	1.18, 2.13, 2.15
Studera	1.3, 1.4, 1.5, 1.7, 1.8, 1.30, M1
Svenskspråkig befolkning	
- 0-14-åriga	1.5
- pensionärer	1.5
- ålder	1.5
- studera	1.5
- huvudsaklig verksamhet	1.5
- kön	1.5, 1.27, 1.29, M6
- näringsgren	1.27, 1.29
- sysselsatt arbetskraft	1.5, 1.27
- arbetslösa	1.5
- relativt arbetslöshetstal	1.5
- arbetskraft	1.5
- socioekonomisk ställning	1.27, 1.29
- statsskattepliktiga inkomster	1.29, M6
Sysselsatt arbetskraft	
- yrke	1.20, 1.21, 1.22, 1.23
- ålder	1.4, 1.12, 1.25, 2.9
- utbildningsområde	1.13, 1.19
- utbildningsnivå	1.13, 1.14, 1.19, 1.21
- socioekonomisk ställning	1.25, 1.26, 1.27, 1.28, 1.29, M3
- kön	1.18, 1.19, 1.21, 1.23, 1.25, 1.26, 1.27, 1.28, 1.29, 2.9, M3, M6

- näringsgren	1.11, 1.12, 1.14, 1.17, 1.18, 1.22, 1.26, 1.27, 1.28, 1.29, 1.30, M2
- arbetsgivarsektor	1.17, 1.23
- utlänningar	1.9
- statsskattepliktiga inkomster	1.18, 1.19, 1.23, 1.28, 1.29, M6
Tillhörighet i bostadshushåll	2.5
Upplåtelseform	3.2, 3.3, 3.4, 3.5, 3.6, 3.7, 3.8, M10
Uppvärmningssätt	4.2
Utbildningsnivå	1.13, 1.14, 1.19, 1.21, 2.11, 2.12, 3.6, M5
Utbildningsområde	1.13, 1.19
Utländska medborgare	1.7, 1.8, 1.9
- 0-14-åriga	1.8
- pensionärer	1.8
- medborgarskap	1.7, 1.8, 1.9
- studerande	1.8
- huvudsaklig verksamhet	1.7, 1.8
- kön	1.8, 1.9
- näringsgren	1.9
- sysselessatt arbetskraft	1.7, 1.8
- arbetslösa	1.7, 1.8
- relativt arbetslöshetstal	1.8
- arbetskraft	1.8
Verksamhetslokal	4.3, 4.4, M.16
Våningsyta	4.1, 4.2
Yrke	1.20, 1.21, 1.22, 1.23
Yrkeställning	1.17, 1.18, 1.23
Ålder	1.1, 1.2, 1.4, 1.5, 1.12, 1.25, 2.4, 2.5, 2.7, 2.8, 2.9, 2.15, 3.7
Ågarbostäder	3.2, 3.3, 3.4, 3.5, 3.6, 3.7, 3.8, M10

# Appendix 9

## Index

	Number of table												
0-14 years old	1.3,	1.4,	1.5,	1.7,	1.8,	1.30,	M1						
Age	1.1,	1.2,	1.4,	1.5,	1.12,	1.25,	2.4,	2.5,	2.7,	2.8,	2.9,	2.15,	3.7
Available income	2.13,	2.14,	M8										
Average income per year	1.18,	1.19,	1.23,	1.28,	1.29,	M6,	M11						
Belonging to household-dwelling units	2.5												
Building	4.1,	4.2,	M15										
- intended use	4.1,	4.2,											
Business premise	4.3,	4.4,	M16										
Conscripts	1.3												
Duration of unemployment	1.6,	2.14											
Dwelling	3.1,	3.2,	3.3,	M12,	M13								
Employed labour force													
- occupation	1.20,	1.21,	1.22,	1.23									
- age	1.4,	1.12,	1.25,	2.9									
- content of education	1.13,	1.19											
- level of education	1.13,	1.14,	1.19,	1.21									
- socio-economic status	1.25,	1.26,	1.27,	1.28,	1.29,	M3							
- sex	1.18,	1.19,	1.21,	1.23,	1.25,	1.26,	1.27,	1.28,	1.29,	2.9,	M3,	M6	
- industry	1.11,	1.12,	1.14,	1.17,	1.18,	1.22,	1.26,	1.27,	1.28,	1.29,	1.30,	M2	
- employment sector	1.17,	1.23											
- foreign citizens	1.9												
- income subject to state taxation	1.18,	1.19,	1.23,	1.28,	1.29,	M6							
Employed persons working in the area	M4,	M5											
Employment sector	1.16,	1.17,	1.23,	M4									
Entrepreneurs (occupational status)	1.18,	1.17	1.23,	M4									
Entrepreneurs (socio-economic status)	1.24,	1.25,	1.26,	1.27,	1.28,	1.29,	2.16,	3.5,	M3				
Family	2.2,	2.6,	2.7,	2.10,	2.11,	2.12,	2.13,	2.14,	2.16,	M7,	M8		
- number of persons	2.13												
- available income	2.13,	2.14,	M8										
- number of children	2.8,	2.16,	M7										
- educational level of husband/father	2.11												
- educational level of wife/mother	2.12												
- net income	2.13,	2.14,	M8										
- family status	2.5,	2.9											
- employment	2.7												
- participation of labour force	2.7												
- membership in family	2.5,	2.9											
- type of family	2.2,	2.6,	2.7,	2.11,	2.12,	2.16,	M7						
- age of spouses	2.7												
- unemployment	2.14												
- income subject to state taxation	2.13,	2.14,	2.15,	M8									
- main activity of parents	2.6												
Family with children	2.8,	2.10,	2.11,	2.12,	2.16,	M7							
- age of father or mother	2.8												
- employment of father or mother	2.8,	2.10											
- number of children	2.8,	2.10,	2.11,	2.12,	2.16,	M7							
- educational level of husband/father	2.11												



Socio-economic status	1.24, 1.25, 1.26, 1.27, 1.28, 1.29, 2.16, 3.5, M3
Stage in life	3.7, 3.8
Students	1.3, 1.4, 1.5, 1.7, 1.8, 1.30, M1
Swedish-speaking population	
- 0-14 years old	1.5
- pensioners	1.5
- age	1.5
- students	1.5
- main type of activity	1.5
- sex	1.5, 1.27, 1.29, M6
- industry	1.27, 1.29
- employed labour force	1.5, 1.27
- unemployed	1.5
- unemployment rate	1.5
- labour force	1.5
- socio-economic status	1.27, 1.29
- income subject to state taxation	1.29, M6
Tenure status	3.2, 3.3, 3.4, 3.5, 3.6, 3.7, 3.8, M10
Type of building	3.1, 3.2, 4.1, 4.2
Unemployed	1.3, 1.4, 1.5, 1.6, 1.7, 1.8, 1.13, 1.15, 1.30, 2.9, 2.14, M1
- content of education	1.13
- level of education	1.6, 1.13, 1.15
- sex	1.6, 1.13, M1
- industry	1.15, 1.30
- activity before unemployment	1.15
- unemployment rate	1.3, 1.8, 1.13
- duration of unemployment	1.6, 2.14
Wage and salary earners	1.16, 1.18, 1.23
- sex	1.18
- employment sector	1.16
- income subject to state taxation	1.18, 1.23
Year of construction	4.1, M15

Suomessa tehtiin väestölaskenta 31.12.1995. Tässä julkaisussa on koottuna vuoden 1995 väestölaskennan keskeiset tulokset. Julkaisussa on tietoja kaikilta väestölaskennan aihealueilta: väestön taloudellisesta toiminnasta, perheistä, asutokunnista, asuinoloista, rakennuksista, toimitiloista ja kesämökeistä. Koko maan tietojen lisäksi keskeiset tiedot on esitetty myös maakunnittain.

Vuoden 1995 väestölaskennan julkaisusarjaan kuuluu neljä julkaisua:

Osa 1. Väestölaskenta 1995

Osa 2. Kuntakirja 1995

Osa 3. Väestön taloudellinen toiminta ja asuinolot 1950-1995

Osa 4. Taajamat 1995

Väestölaskennan tietoja on lisäksi julkaistu muissa väestölaskennan aihealueilta tehdyissä vuosijulkaisuissa.

I Finland förrättades en folkräkning 31.12.1995. I denna publikationen har de centrala resultatena från folkräkningen sammanställts. Publikationen innehåller uppgifter från folkräkningens alla ämnesområden: befolkningens ekonomiska verksamhet, familjer, bostadshushåll, boendeförhållanden, byggnader, verksamhetslokaler och fritidshus. Förutom uppgifter för hela landet ges de centrala uppgifterna också för de olika landskapen.

Folkräkningens 1995 publikationsserie består av fyra delar:

Del 1: Folkräkningen 1995

Del 2: Kommunboken 1995

Del 3: Befolkningens ekonomiska verksamhet och boendeförhållanden 1950 - 1995

Del 4: Tätorter 1995

Uppgifter från folkräkningen ingår också i de årspublikationer som gjorts om folkräkningens olika ämnesområden.

This publication is a compilation of main results from the population census carried out in Finland on 31 December 1995. It contains data on all the subject areas of the census: economic activity, families, household dwelling units, housing conditions, buildings, business premises and free-time residences. Apart from the whole of Finland, key data are also presented by region.

The 1995 census publication series comprises four publications:

Part 1. Census Report 1995

Part 2. Municipal Report 1995

Part 3. Economic Activity and Housing Conditions of the Population 1950-1995

Part 4. Localities 1995

Data derived from the population census have also been published in annual publications on the different census subject areas.

**Myynti:**

Tilastokeskus/Myyntipalvelu

PL 3B

00022 TILASTOKESKUS

Puh. (09) 1734 2011

Faksi (09) 1734 2474

sähköposti: myynti.tilastokeskus@stat.fi

**Försäljning:**

Statistikcentralen/Försäljningstjänsten

PB 3B

00022 STATISTIKCENTRALEN

Tfn (09) 1734 2011

Fax (09) 1734 2474

e-post: myynti.tilastokeskus@stat.fi

**Orders:**

Statistics Finland/Sales Services

P.O. Box 3B

00022 STATISTICS FINLAND

Tel. +358-9-1734 2011

Fax +358-9-1734 2474

E-mail: myynti.tilastokeskus@stat.fi

ISBN 951-727-435-9



9 789517 274357