


# Kunnittaiset tiedot

Kommunvisa uppgifter  
Municipal data





Tilastokeskus  
Statistikcentralen   
Central Statistical  
Office of Finland

Suomen virallinen tilasto  
Finlands officiella statistik  
Official Statistics of Finland

VI C:107

Väestölaskenta 1985  
Folkräkningen 1985  
Population Census 1985  
Osa V  
Del V  
Volume V

# Kunnittaiset tiedot

Kommunvisa uppgifter

Municipal data

---

**Tilastokirjasto**  
**Statistikbiblioteket**  
135961



---

Tiedustelut – Förfrågningar  
Tarja Yli-Pekka  
(90) 17341

Kansikuva – Pärmbild  
Christer Nyman

Helsinki – Helsingfors 1988  
 Painokari oy



# Alkusanat

Tilastokeskus pani toimeen 17.11.1985 lakisääteisen väestölaskennan. Projektin vetäjänä on toiminut projektijohtaja Lauri Yli-Pekka. Atk-osuudesta on vastannut erikoistutkija Risto Heinonen.

Laskennan tietoja julkaistaan viitenä niteenä Suomen virallinen tilasto-sarjassa. Käsillä olevan Kunnittaiset tiedot -osan on toimittanut yliaktuaari Tarja Yli-Pekka. Taulujen atk-suunnittelun ja ohjelmoinnin ovat tehneet vanhemmat suunnittelijat Timo Herranen ja Liisa Kanerva sekä atk-suunnittelija Tero Salmivaara.

Helsingissä, Tilastokeskuksessa maaliskuussa 1988

Olavi E. Niitamo

# Förord

Statistikcentralen förrättade den 17.11.1985 en lagstadgad folkräkning. Lauri Yli-Pekka har verkat som ledare för projektet. Adb-arbetet har gjorts under ledning av specialforskare Risto Heinonen.

Resultaten av folkräkningen publiceras i fem volymer. Denna del, som innehåller kommunvisa uppgifter, har redigerats av överaktuarie Tarja Yli-Pekka. Adb-planeringen och programmeringen har gjorts av äldre planerarna Timo Herranen och Liisa Kanerva samt av adb-planeraren Tero Salmivaara.

Helsingfors, Statistikcentralen i mars 1988

Aarno Laihonon







# Sisältö

Alkusanat . . . . .	3
Johdanto . . . . .	10
Käsitteitä ja määritelmiä . . . . .	17

## VERTAILUTAULUT

A. Väestön ikärakenne 1950—1985 . . . . .	41
B. Ammatissa toimivien (1985 työllisten) elinkeinorakenne 1950—1985 . . . . .	41
C. Ammatissa toimivan väestön elinkeino vuosina 1950—1980 ja työllisten elinkeino vuonna 1985 . . . . .	42
D. Väestön pääasiallinen toiminta 1950—1985 . . . . .	43
E. 15 vuotta täyttäneiden koulutusrakenne 1960—1985 . . . . .	43
F. Asuntokuntien henkilöluku 1960—1985 . . . . .	44
G. Perhetyypit 1950—1985 . . . . .	44
H. Vakinaisesti asuttujen huoneistojen hallintaperuste 1950—1985 . . . . .	45
I. Asuntojen käyttö 1970, 1980 ja 1985 . . . . .	45
J. Asumistiheys 1950—1985 . . . . .	46

## TILASTOKARTAT

1. Asukkaita maa-km <sup>2</sup> kohti 17.11.1985 . . . . .	49
2. Taajamaväestön osuus koko väestöstä 17.11.1985 . . . . .	50
3. Alle 15-vuotiaiden osuus väestöstä 17.11.1985 . . . . .	51
4. Yli 64-vuotiaiden osuus väestöstä 17.11.1985 . . . . .	52
5. Vähintään alemman keskiasteen koulutuksen suorittaneiden osuus 15 vuotta täyttäneestä väestöstä 17.11.1985 . . . . .	53
6. Työvoiman osuus 15—74-vuotiaasta väestöstä 17.11.1985 . . . . .	54
7. Työvoimaan kuuluvien naisten osuus 15—74-vuotiaista naisista 17.11.1985 . . . . .	55
8. Maa- ja metsätaloudessa työskentelevien osuus työllisistä 17.11.1985 . . . . .	56
9. Teollisuudessa työskentelevien osuus työllisistä 17.11.1985 . . . . .	57
10. Palveluelinkeinoissa työskentelevien osuus työllisistä 17.11.1985 . . . . .	58
11. Asuinhuoneistojen keskipinta-ala m <sup>2</sup> 31.12.1985 . . . . .	59
12. Pinta-ala henkeä kohti m <sup>2</sup> 31.12.1985 . . . . .	60
13. Ahtaasti asuvien osuus asuntoväestöstä 31.12.1985 (Normi 2) . . . . .	61
14. Erittäin puutteellisesti varustettujen asuntojen osuus asutuista asunnoista 31.12.1985 . . . . .	62

# Innehåll

Förord . . . . .	3
Inledning . . . . .	10
Begrepp och definitioner . . . . .	17

## JÄMFÖRELSETABELLER

A. Befolkningens åldersstruktur 1950—1985 . . . . .	41
B. De yrkesverksamma (1985 de sysselsatta) näringsstruktur 1950—1985 . . . . .	41
C. Den yrkesverksamma befolkningens näringsgren åren 1950—1980 och de sysselsatta näringsgren år 1985 . . . . .	42
D. Befolkningens huvudsakliga verksamhet 1950—1985 . . . . .	43
E. Den 15 år fyllda befolkningens utbildningsstruktur 1960—1985 . . . . .	43
F. Hushållens personantal 1960—1985 . . . . .	44
G. Familjetyper 1950—1985 . . . . .	44
H. Stadigvarande bebodda bostäders upplåtelseform 1950—1985 . . . . .	45
I. Bostädernas användning 1970, 1980 och 1985 . . . . .	45
J. Boendetätheten 1950—1985 . . . . .	46

## STATISTIKKARTOR

1. Invånare per km <sup>2</sup> land 17.11.1985 . . . . .	49
2. Tätortsbefolkningens andel av hela befolkningen 17.11.1985 . . . . .	50
3. Under 15-årigas andel av befolkningen 17.11.1985 . . . . .	51
4. Över 64-årigas andel av befolkningen 17.11.1985 . . . . .	52
5. Andel personer med utbildning på minst lägre mellannivå av den 15 år fyllda befolkningen 17.11.1985 . . . . .	53
6. Arbetskraftens andel av den 15—74-åriga befolkningen 17.11.1985 . . . . .	54
7. 15—74-åriga kvinnors förvärvsintensitet 17.11.1985 . . . . .	55
8. Andelen jord- och skogsbrukssysselsatta av den sysselsatta arbetskraften 17.11.1985 . . . . .	56
9. Andelen industrisysselsatta av den sysselsatta arbetskraften 17.11.1985 . . . . .	57
10. Andelen servicesysselsatta av den sysselsatta arbetskraften 17.11.1985 . . . . .	58
11. Bostädernas medelstorlek i m <sup>2</sup> 31.12.1985 . . . . .	59
12. Bostadsyta per person i m <sup>2</sup> 31.12.1985 . . . . .	60
13. De trångboddas andel av bostadsbefolkningen 31.12.1985 (Norm 2) . . . . .	61
14. Andelen ytterst bristfälligt utrustade bostäder av alla bebodda bostäder 31.12.1985 . . . . .	62



**TAULUT SEKÄ TAULUKOHTAISET  
HUOMAUTUKSET**

**TABELLER OCH ANMÄRKNINGAR TILL  
TABELLERNA**

V:1 Väestö pääasiallisen toiminnan mukaan sekä ruotsinkielisten määrä 17.11.1985; koko maa kuntamuodon mukaan, läänit, seutukaava-alueet, Etelä-Pohjanmaa, Vaasan rannikkoseutu, Keski-Pohjanmaa, kunnat ja taajamat . . . . . 66

V:1 Befolkningen efter huvudsaklig verksamhet samt antalet svenskspråkiga 17.11.1985; hela landet efter kommunform, län, regionplaneområden, södra Österbotten, Vasa kustområde, mellersta Österbotten, kommuner och tätorter . . . . . 66

V:2 Työvoima ja alueella työssäkäyvät (työpaikat) sukupuolen ja elinkeinon (1-nro) mukaan 17.11.1985; koko maa kuntamuodon mukaan, läänit, seutukaava-alueet, Etelä-Pohjanmaa, Vaasan rannikkoseutu, Keski-Pohjanmaa, pääkaupunkiseutu ja kunnat 122

V:2 Arbetskraft och personer med arbetsplats inom området efter kön och näringsgren (1-siff.) 17.11.1985; hela landet efter kommunform, län, regionplaneområden, södra Österbotten, Vasa kustområde, mellersta Österbotten, huvudstadsregionen och kommuner . . . . . 122

V:3 Työllinen työvoima elinkeinon ja iän mukaan sekä vuoden 1985 valtionveronalaiset tulot elinkeinoittain 17.11.1985; koko maa kuntamuodon mukaan, läänit, seutukaava-alueet, Etelä-Pohjanmaa, Vaasan rannikkoseutu, Keski-Pohjanmaa, pääkaupunkiseutu ja kunnat . . . . . 170

V:3 Sysselsatt arbetskraft efter näringsgren och ålder samt 1985 års statsskattepliktiga inkomster näringsgrensvis 17.11.1985; hela landet efter kommunform, län, regionplaneområden, södra Österbotten, Vasa kustområde, mellersta Österbotten, huvudstadsregionen och kommuner . . . . 170

V:4 15 vuotta täyttänyt väestö sekä työvoima sukupuolen ja koulutusasteen mukaan 17.11.1985; koko maa kuntamuodon mukaan, läänit, seutukaava-alueet, Etelä-Pohjanmaa, Vaasan rannikkoseutu, Keski-Pohjanmaa, pääkaupunkiseutu ja kunnat . . . . . 202

V:4 Den 15 år fyllda befolkningen samt arbetskraften efter kön och utbildningsnivå 17.11.1985; hela landet efter kommunform, län, regionplaneområden, södra Österbotten, Vasa kustområde, mellersta Österbotten, huvudstadsregionen och kommuner . . . . 202

V:5 Asuntokunnat ja perheet tyypin mukaan 31.12.1985; koko maa kuntamuodon mukaan, läänit, seutukaava-alueet, Etelä-Pohjanmaa, Vaasan rannikkoseutu, Keski-Pohjanmaa, pääkaupunkiseutu ja kunnat . . . . . 223

V:5 Bostadshushåll och familjer efter typ 31.12.1985; hela landet efter kommunform, län, regionplaneområden, södra Österbotten, Vasa kustområde, mellersta Österbotten, huvudstadsregionen och kommuner . . . . . 223

V:6 Asuntokunnat hallintaperusteen, talotyyppin ja varustetason mukaan sekä asumisväljyys 31.12.1985; koko maa kuntamuodon mukaan, läänit, seutukaava-alueet, Etelä-Pohjanmaa, Vaasan rannikkoseutu, Keski-Pohjanmaa, pääkaupunkiseutu ja kunnat . . . . . 250

V:6 Bostadshushåll efter upplåtelseform, hustyp och utrustningsnivå samt boendetäthet 31.12.1985; hela landet efter kommunform, län, regionplaneområden, södra Österbotten, Vasa kustområde, mellersta Österbotten, huvudstadsregionen och kommuner . . . . 250

V:7 Asuntojen määrä ja keskikoko sekä rakennukset  
pääasiallisen käytön ja lämmitysaineen mukaan  
31.12.1985; koko maa kuntamuodon mukaan  
läänit, seutukaava-alueet, Etelä-Pohjanmaa,  
Vaasan rannikkoseutu, Keski-Pohjanmaa,  
pääkaupunkiseutu ja kunnat . . . . . 264

V:7 Antalet bostäder och bostädernas medel-  
storlek samt byggnader efter huvudsaklig  
användning och bränsle 31.12.1985; hela landet  
efter kommunform, län, regionplaneområden,  
södra Österbotten, Vasa kustområde, mellersta  
Österbotten, huvudstadsregionen och  
kommuner . . . . . 264

## LIITTEET

1. Useamman kuin yhden kunnan alueella olevat taajamat . . . . .	278
2. Kunnittaisen tilastopaketin taulut . . . . .	281
3. Seutukaava-alueet . . . . .	288

## BILAGOR

1. Tätorter som ligger inom flera kommuners områden . . . . .	278
2. Tabellerna i det kommunvis uppgjorda tabellpaketet . . . . .	283
3. Regionplaneområden . . . . .	288

# Contents

Foreword . . . . .	3
Introduction . . . . .	14
Concepts and definitions . . . . .	32

## COMPARING TABLES

A. Age structure of population in 1950—1985	41
B. Economically active population (in 1985 employed labour force) by industry in 1950—1985 . . . . .	41
C. Economically active population by industry in 1950—1980 and employed labour force by industry in 1985 . . . . .	42
D. Population by main type of activity in 1950—1985 . . . . .	43
E. Educational structure of population 15 years of age and over in 1960—1985 . . . . .	43
F. Number of persons in households in 1960—1985 . . . . .	44
G. Family types in 1950—1985 . . . . .	44
H. Continuously occupied dwellings by tenure status in 1950—1985 . . . . .	45
I. Dwellings by occupancy status in 1970, 1980 and 1985 . . . . .	45
J. Housing density in 1950—1985 . . . . .	46

## STATISTICAL MAPS

1. Inhabitants per sq. km of land area, 17 Nov. 1985 . . . . .	49
2. Population of urban settlements as a proportion of total population, 17 Nov. 1985 . . . . .	50
3. Population under 15 years of age as a proportion of total population, 17 Nov. 1985 . . . . .	51
4. Population over 64 years of age as a proportion of total population, 17 Nov. 1985 . . . . .	52
5. Population with an education at the lower level of upper secondary education or beyond as a proportion of population aged 15 years and over, 17 Nov. 1985 . . . . .	53
6. Labour force as a proportion of population aged 15—74 years, 17 Nov. 1985 . . . . .	54
7. Female labour force as a proportion of women aged 15—74 years, 17 Nov. 1985 . . . . .	55

8. Agricultural and forestry workers as a proportion of the employed, 17 Nov. 1985	56
9. Industrial workers as a proportion of the employed, 17 Nov. 1985 . . . . .	57
10. Service workers as a proportion of the employed, 17 Nov. 1985 . . . . .	58
11. Average size of dwellings, 31 Dec. 1985 . . . . .	59
12. Floor space per person, 31 Dec. 1985 . . . . .	60
13. Persons with overcrowded living quarters (Standard 2) as a proportion of dwelling population, 31 Dec. 1985 . . . . .	61
14. Dwellings with a substandard level of equipment as a proportion of occupied dwellings, 31 Dec. 1985 . . . . .	62

Finnish-English glossary . . . . .	63
------------------------------------	----

## TABLES AND TABLE NOTES

V:1 Population by main type of activity; size of Swedish-speaking population, 17 Nov. 1985; whole country by type of municipality, provinces, regional planning areas, South of Ostrobothnia, Vaasa coastal area, Central Ostrobothnia, municipalities and urban settlements . . . . .	66
V:2 Labour force and persons employed (workplaces) in area by sex and industry (1-dig.), 17 Nov. 1985; whole country by type of municipality, provinces, regional planning areas, South of Ostrobothnia, Vaasa coastal area, Central Ostrobothnia, metropolitan area of Helsinki and municipalities . . . . .	122
V:3 Employed labour force by industry and age; 1985 income subject to state taxation by industry, 17 Nov. 1985; whole country by type of municipality, provinces, regional planning areas, South of Ostrobothnia, Vaasa coastal area, Central Ostrobothnia, metropolitan area of Helsinki and municipalities . . . . .	170
V:4 Population aged 15 years and over and labour force by sex and level of education, 17 Nov. 1985; whole country by type of municipality, provinces, regional planning areas, South of Ostrobothnia, Vaasa coastal area, Central Ostrobothnia, metropolitan area of Helsinki and municipalities . . . . .	202



V:5 Household-dwelling units and families by type, 31 Dec. 1985; whole country by municipality, provinces, regional planning areas, South of Ostrobothnia, Vaasa coastal area, Central Ostrobothnia, metropolitan area of Helsinki and municipalities . . . . .	223	V:7 Number and average size of dwellings and buildings by intended use and heating fuel, 31 Dec. 1985; whole country by municipality, provinces, regional planning areas, South of Ostrobothnia, Vaasa coastal area, Central Ostrobothnia, metropolitan area of Helsinki and municipalities . . . . .	264
V:6 Household-dwelling units by tenure status of dwelling, type of building and level of equipment of dwelling; occupancy rate, 31 Dec. 1985; whole country by municipality, provinces, regional planning areas, South of Ostrobothnia, Vaasa coastal area, Central Ostrobothnia, metropolitan area of Helsinki and municipalities . . . . .	250	APPENDICES	
		1. Urban settlements situated within more than one municipality . . . . .	278
		2. A set of statistical tables compiled by municipality . . . . .	285
		3. Regional planning areas . . . . .	288

## Lakisääteinen väestölaskenta 1985

Väestölaskennan tavoitteena on tuottaa hallinnon, suunnittelun ja tutkimustoiminnan tarvitsemaa tietoa väestön taloudellisesta toiminnasta, perheistä ja asuinoloista sekä rakennus- ja asutokannasta. Pyrkimyksenä on tuottaa erityisesti sellaisia alueellisesti yksityiskohtaisia tietoja, joita tarvitaan muun muassa yhteiskunnan peruspalvelujen mitoittamisessa ja joita ei muulla tavoin voida saada.

Vuoden 1938 väestölaskentalain (154/38) mukaan Suomessa tulee tehdä väestölaskenta ja siihen liittyvä asunto- ja kiinteistö-laskenta joka kymmenes vuosi. Tämän lain mukaisia laskentoja on tehty vuosina 1950, 1960, 1970 ja 1980. Lisäksi vuonna 1975 tehtiin erillisen lain (924/75) nojalla asunto- ja elinkeinotutkimus. Myös vuoden 1985 väestölaskenta perustuu erillislakiin vuoden 1985 ammatti- ja elinkeinotutkimuksesta (377/85).

## Perusjoukot, tietosisältö ja tiedonkeruu

Vuoden 1985 väestölaskennan henkilöperusjoukon muodostavat 17.11.1985 maassa vakinaisesti asuneet henkilöt. Perheet ja asutokunnat taas on muodostettu ajankohdan 31.12.1985 tilanteen perusteella. Myös asunto- ja rakennuskanta ovat ajankohdalta 31.12.1985. Kaikki havaintoyksiköt on määritelty väestön keskusrekisterissä olevien tietojen perusteella.

Laskennan tiedot saatiin sekä hallinnollisista rekistereistä että lomakekyselyn avulla. Kysely koski väestön pääasiallista toimintaa, ammattiasemaa, työpaikkaa, ammattia sekä työssäolo- ja työttömyyskausia.

Lomaketiedustelu ajoittui viikolle 11.11.—17.11.1985. Kyselylomake lähetettiin kaikille 15—74-vuotiaille perusjoukkoon kuuluneille henkilöille. Kyselyn vastausprosentti ennen täydennystiedustelua oli noin 95 %.

Toukokuussa 1986 lähetettiin uusi lomake puutteellisesti vastanneille ja kokonaan vastaamatta jättäneille. Täydennystiedustelussa palautettiin suunnilleen puolet lähetetyistä lomakkeista. Täydennystiedustelun jälkeen puuttuvia lomaketietoja täydennettiin mahdollisuuksien mukaan eri hallinnollisista rekistereistä.

## Lagstadgad folkräkning 1985

Folkräkningens målsättning är att för förvaltningen, samhällsplaneringen och forskningen sammanställa uppgifter om befolkningens ekonomiska verksamhet, familjer och boendeförhållanden samt uppgifter om byggnads- och bostadsbeståndet. Strävan är att producera speciellt sådana regionalt detaljerade uppgifter som inte kan erhållas på annat sätt, men som behövs bl.a. för att kunna dimensionera samhällets bastjänster.

Enligt folkräkningslagen (154/38) av år 1938 skall folkräkning och en därtill ansluten bostads- och fastighetsräkning genomföras vart tionde år. Med stöd av denna lag har folkräkningar förrättats åren 1950, 1960, 1970 och 1980. Dessutom gjordes år 1975 med stöd av en separat lag (924/75) en bostads- och näringsutredning. Också folkräkningen från år 1985 stöder sig på en egen lag – lagen om 1985 års yrkes- och näringsutredning (377/85).

## Populationer, innehåll och datainsamling

Folkräkningens individpopulation består av den i riket stadigvarande bosatta befolkningen 17.11.1985. Familjer och bostadshushåll har igen bildats utgående från situationen 31.12.1985. Också bostads- och byggnadsbeståndet är från tidpunkten 31.12.1985. Samtliga observationsenheter har definierats utgående från uppgifter i centrala befolkningsregistret.

Folkräkningens uppgifter erhöles både från administrativa register och genom en direkt blankettförfrågnings. Postenkäten gällde uppgifter om huvudsaklig verksamhet, yrkesställning, arbetsplats, yrke samt arbets- och arbetslöshetsmånader.

Blankettförfrågnings skedde under veckan 11.11.—17.11.1985. Folkräkningsblanketten postades till samtliga 15—74-åringar som tillhörde undersökningspopulationen. Förfrågningsens svarsprocent var omkring 95 %.

I maj 1986 postades en ny blankett till alla dem, som vid den egentliga förfrågnings helt låtit bli att svara eller vars svar krävde kompletteringar. Vid kompletteringsförfrågnings returnerades omkring hälften av de utsända formulärens. De uppgifter som efter det här ännu saknades togs i mån av möjlighet från olika register.

Lomakekeruun keskeisimpiä tietoja oli henkilön pääasiallinen toiminta. Tämän tiedon suhteen oli peittävyysaste tiedonkeruun päättyessä 98,6 %.

Uutta tämänkertaisessa väestölaskennassa oli, että se suoritettiin kokonaan ilman paikallisorganisaatiota. Palautetut lomakkeet toimitettiin suoraan tallennettaviksi ilman esitarkastusta. Lomaketietojen käsittely ja kooditustyö tapahtui keskitetysti sekä koneellisina eräajoina että manuaalisena päätetyönä.

Eri rekisteritietoja hyödynnettiin enemmän kuin aikaisemmin. Oheisesta kuvasta käy ilmi rekisterien käytön lisääntyminen tietolähteenä eri väestölaskennoissa.

Blankettfrågningens kanske viktigaste uppgift gällde den huvudsakliga verksamheten. Täckningsgraden för denna uppgift var vid datainsamlingens slutskede 98,6 %.

Nytt för denna folkräkning var att den genomfördes helt utan någon lokal organisation. De returnerade blanketterna sändes direkt till datainskrivning utan förhandskontroll. Bearbetningen och kodningen av blankettmaterialet gjordes centralt både genom maskinella satsvisa körningar och som manuellt terminalarbete.

Olika registeruppgifter utnyttjades nu i högre grad än tidigare. Ur vidstående figur framgår hur användningen av registeruppgifter ökat från folkräkning till folkräkning.

### Väestölaskentojen pääasiallinen sisältö Folkräkningarnas huvudsakliga innehåll

	1950	1960	1970	1975	1980	1985
<b>Henkilöt — Personer</b>						
<b>Demografiset tiedot — Demografiska uppgifter</b>						
Sukupuoli, syntymäaika, siviilisääty						
<i>Kön, födelsetid, civilstånd</i>	x	x	x	⊗	⊗	⊗
Äidinkieli — Modersmål	x	x	x	⊗	⊗	⊗
Kansalaisuus — Medborgarskap	x	x		⊗	⊗	⊗
Syntymäkotikunta — Födelsekommun	x	x	⊗		⊗	⊗
<b>Taloudelliset tiedot — Ekonomiska uppgifter</b>						
<b>Pääasiallinen toiminta, pääammatti</b>						
<i>Huvudsaklig verksamhet, huvudyrke</i>	x	x	x	x	x	x
<b>Elinkeino, ammattiasema</b>						
<i>Näringsgren, yrkesställning</i>	x	x	x	x	x	x
<b>Työnantaja, työpaikan sijainti</b>						
<i>Arbetsgivare, arbetsplatsens belägenhet</i>	x	x	x	x	x	x
<b>Sosioekonominen asema</b>						
<i>Socioekonomisk ställning</i>		x	x	x	x	x
<b>Tulot — Inkomster</b>						
			⊗	⊗	⊗	⊗
<b>Koulutustiedot — Uppgifter om utbildningen</b>						
<b>Suoritetut tutkinnot — Avlagda examina</b>						
	x	x	x	⊗	⊗	⊗
<b>Asunto/ruokakunta- ja perhetiedot</b>						
<b>Uppgifter om bostadshushåll och familjer</b>						
<b>Asunto/ruokakuntatyyppi ja -asema</b>						
<i>Bostadshushållstyp och ställning i hushållet</i>	x	x	x	x	⊗	⊗
<b>Perhetyyppi ja -asema</b>						
<i>Familjetyp och ställning i familjen</i>	x	x	x	x	⊗	⊗
<b>Asunnot — Bostäder</b>						
<b>Pinta-ala — Golvyta</b>						
		x	x	x	x	⊗
<b>Huoneluku ja varusteet</b>						
<i>Antal rum och utrustning</i>	x	x	x	x	x	⊗
<b>Hallintaperuste — Upplåtelseform</b>						
	x	x	x	x	x	⊗
<b>Rakennukset — Byggnader</b>						
<b>Rakennusaine, valmistumisvuosi</b>						
<i>Byggnadsmaterial, byggnadsår</i>	x	x	x		x	⊗
<b>Käyttötarkoitus (talotyyppi)</b>						
<i>Användningssyfte (hustyp)</i>	x	x	x		x	⊗
<b>Asuinhuoneistojen lukumäärä</b>						
<i>Antalet bostadslägenheter</i>	x	x	x		x	⊗
<b>Lämmitystapa — Uppvärmningssätt</b>						
		x	x		x	⊗
<b>Koordinaatit — Koordinater</b>						
			x	⊗	⊗	⊗

x = Lomaketieto — Blankettuppgift

⊗ = Rekisteritieto — Registeruppgift



Väestön keskusrekisterin tietojen lisäksi laskennassa tarvittavia tietoja saatiin mm. verohallituksen verotusrekisteristä ja Tilastokeskuksen tutkintorekisteristä. Lukuunottamatta rakennus- ja huoneistotietoja, joille tehtiin lukuisia koneellisia tarkistuksia ja korjauksia, rekisteritietoja käytettiin sellaisinaan.

## Väestölaskennan ajankohta

Kaikki laskennan tiedot eivät ole täsmälleen samalta ajankohdalta. Henkilöihin liittyvät taustatiedot kuten esim. ikä, siviilisäätö ja asuinpaikka ovat ajankohdalta 17.11.1985. Lomakkeella kysyttiin lähinnä tietoja toiminnasta viikolla 11.11.—17.11.1985. Tulotiedot perustuvat vuoden 1985 henkilöverotukseen ja koulutustiedot ovat ajankohdan 31.12.1985 tasalla.

Asuntokuntia ja perheitä koskevat tiedot ovat ajankohdalta 31.12.1985. Poikkeuksen muodostavat kuitenkin lomaketiedoista johdetut tiedot, kuten esim. tieto perheenjäsenten työllisyydestä.

Vuoden 1986 henkikirjoituksen yhteydessä tarkistettiin väestön keskusrekisterin rakennus- ja huoneistotiedot. Tiedot asunnoista ja rakennuksista perustuvat tarkistuksen jälkeiseen rekisteritilanteeseen 31.12.1985.

Kaikki aluejaotukset ovat ajankohdalta 31.12.1985.

## Väestölaskennan tulosteet

Vuoden 1985 väestölaskennasta on tehty viisi julkaisua Suomen virallinen tilasto -sarjassa. Julkaisut ovat

- I Väestön taloudellinen toiminta
- II Asuntokunnat ja perheet
- III Asuinolot
- IV Rakennukset ja asunnot
- V Kunnittaiset tiedot

Julkaisuissa olevien taulujen lisäksi väestölaskennan tiedoista on tehty eri tietovälineille — kuten paperi, magneettinauhat ja levykkeet — runsaasti muitakin tulosteita. Kunnittaista, osa-alueittaista, taajamittaista ja karttaruutujakoon perustuvaa tietoa on tuotettu seuraavassa laajuudessa:

- kunnittaisia tauluja 58 kpl
- osa-alueittaisia tauluja 23 kpl
- taajamittaisia tauluja 5 kpl
- karttaruuduittaisia tauluja 14 kpl

Luettelo kunnittaisista tauluista on liitteenä 2. Näitä tauluja voi tilata Tilastokeskuksen arkistosta.

Förutom uppgifter från centrala befolkningsregistret utnyttjades bl.a. skattestyrelsens beskattningsregister och Statistikcentralens examensregister. Med undantag av bostads- och byggnadsuppgifterna, som på maskinell väg blev granskade och korrigerade, användes de olika registeruppgifterna som sådana.

## Folkräkningens tidpunkt

Alla folkräkningsuppgifter är inte från exakt samma tidpunkt. I statistiken över befolkningens ekonomiska verksamhet är bakgrundsdata såsom t.ex. ålder, civilstånd och bostadsort från 17.11.1985. Blankettuppgifterna gäller i huvudsak verksamheten veckan 11.11.—17.11.1985. Inkomstuppgifterna grundar sig på 1985 års personbeskattning medan utbildningsuppgifterna motsvarar situationen 31.12.1985.

Uppgifterna om bostadshushåll och familjer är från tidpunkten 31.12.1985. Ett undantag utgörs dock av de uppgifter som erhållits genom folkräkningsblanketten, såsom t.ex. uppgiften om familjemedlemmarnas huvudsakliga verksamhet.

I samband med mantalsskrivningen 1986 granskades befolkningsregistercentralens uppgifter om bostäder och byggnader. Samtliga uppgifter i tabellerna grundar sig på situationen efter granskningen 31.12.1985.

Alla områdesindelningar är enligt situationen 31.12.1985.

## Folkräkningens resultat

Resultaten från folkräkningen 1985 har sammanställts i fem publikationer, som ingår i serien Finlands officiella statistik. Publikationerna är

- I Befolkningens ekonomiska verksamhet
- II Bostadshushåll och familjer
- III Boendeförhållanden
- IV Byggnader och bostäder
- V Kommunvisa uppgifter

Förutom tabellerna i publikationen har en mängd uppgifter från folkräkningen producerats både som pappersutskrifter, disketter och magnetband. Uppgifter efter kommun, kommunernas delområden, tätorter och kartrutor har sammanställts i följande omfattning:

- kommunerna 58 tabeller
- kommunernas delområden 23 tabeller
- tätorter 5 tabeller
- kartrutor 14 tabeller

En förteckning över kommuntabellerna ingår som bilaga 2. Tabellerna kan beställas från Statistikcentralens arkiv.

Tilastokeskuksen aluetietokanta ALTIKA sisältää runsaasti väestölaskentatietoja. Kaikista väestölaskennan aineistoista voidaan tehdä myös maksullisia erityisselvityksiä.

## Eroja aikaisempiin laskentoihin

Väestölaskentojen tavoitteena on aina ollut mahdollisimman hyvä vertailukelpoisuus aikaisempiin laskentoihin. Vuoden 1985 laskennassa käytetyt luokitukset ovatkin lähes poikkeuksetta samat kuin vuoden 1980 laskennassa. Laskentaan sisältyy kuitenkin joitakin erityispiirteitä, jotka on syytä ottaa huomioon.

Vuoden 1985 väestölaskennan tietosisältö on jonkin verran suppeampi kuin vuoden 1980 laskennassa. Tiedostot eivät tällä kertaa sisällä lainkaan tietoja esim. työmatkan pääasiallisesta kulkutavasta, toimitiloista, kesämökeistä eivätkä myöskään tietoja väestön sairastavuudesta. Vuoden 1980 laskennassa oli myös tarkempia tietoja muun muassa eläkkeensaajista ja viljelijäväestöstä.

Lukuunottamatta edellä mainittuja eroja tietojen keruussa ja rekisterien käytössä on merkittävin ero edelliseen laskentaan verrattuna se, että pääasiallisen toiminnan luokituksessa käsite ”ammattissa toimiva väestö” on korvattu sisällöltään erilaisella työvoimakäsitteellä. Käytetty viiteajanjakso on siten yksi viikko, kun se vuoden 1980 laskennassa oli 12 kuukautta. Myös asuntokuntakäsite poikkeaa vuoden 1980 laskennan vastaavasta käsitteestä. Vuoden 1985 laskennassa asuntolarakennuksissa asuvat henkilöt eivät muodosta asuntokuntaa, ellei heidän asuntonsa täytä asuinhuoneiston määritelmää. Vuoden 1980 laskennassa näistäkin henkilöistä muodostettiin asuntokuntia.

Till Statistikcentralens regionaldatabas ALTIKA har förts ett flertal folkräkningsuppgifter. Utgående från folkräkningens material kan avgiftsbelagda specialutredningar också utföras.

## Skillnader jämfört med tidigare räkningar

Folkräkningarnas mål har alltid varit en möjligast god jämförbarhet med tidigare räkningar. De klassifikationer som använts vid folkräkningen 1985 är också nästan utan undantag samma som år 1980. Den nu aktuella folkräkningen har dock några särdrag som det kan vara skäl att beakta.

Mängden av data i folkräkningen 1985 är något mindre än vid folkräkningen 1980. Datamaterialet innehåller t.ex inte denna gång uppgifter om huvudsakligt färd sätt till och från arbetet, verksamhetslokaler, sommarstugor och inte heller uppgifter om befolkningens sjuklighet. År 1980 fanns det också noggrannare uppgifter om bl.a. lantbrukarbefolkningen och om pensionstagare.

Förutom de tidigare nämnda skillnaderna vad gäller datainsamlingsmetoder och användningen av register är kanske den mest betydande förändringen jämfört med folkräkningen 1980, att man i klassificeringen efter huvudsaklig verksamhet har ersatt indelningen efter yrkesverksamhet med en indelning efter arbetskraftstillhörighet, vilket innebär att referensperioden nu är en vecka och inte som vid folkräkningen 1980 tolv månader. Även begreppet bostadshushåll avviker från motsvarande begrepp år 1980. Vid folkräkningen 1985 har bostadshushåll ej bildats av personer som bor i internatbyggnader ifall bostaden inte uppfyller definitionen på bostadslägenhet. Vid folkräkningen 1980 bildades bostadshushåll även av dessa personer.

# Introduction

## Statutory Population and Housing Census 1985

---

The aim of the Population and Housing Census is to satisfy the information needs of administration, planning and research as regards the economic activity, families and housing conditions of the population and the stock of buildings and dwellings. In particular, the aim is to provide planners of basic social services with regionally detailed data which cannot be obtained in any other way.

The 1938 Census Act of Finland (154/38) provides for a population census and a related census of dwellings and buildings every ten years. Censuses in accordance with this act have been carried out in 1950, 1960, 1970 and 1980. In addition, a census was carried out in 1975 on the basis of a separate act (925/75). The 1985 Population and Housing Census is also based on a special act on the 1985 survey of occupations and industries (377/85).

## Populations, data content and data collection

---

The population of the 1985 census consists of persons resident in Finland on a permanent basis on 17 November 1985. The data on families and household-dwelling units reflect the situation prevailing on 31 December 1985. The data on the dwelling and building stock also relate to 31 December 1985. All observation units have been defined using information in the Central Population Register.

The census data were obtained from administrative

registers or were collected using a questionnaire. The survey covered the population's main activity, industrial status, place of work, occupation, and months of employment and unemployment.

The survey took place in the week 11—17 November 1985. The questionnaire was mailed to all members of the population aged 15—74. The response rate of the survey was approximately 95 %.

In May 1986, a new questionnaire was sent to those who had responded insufficiently or not at all. Roughly half of the questionnaires sent out were returned in the supplementary survey. Insufficient questionnaire data were supplemented, whenever possible, with information drawn from various administrative registers.

One of the most important items on the questionnaire was the main activity of the person. With respect to this information, the coverage rate at the end of data collection was 98.6 %.

A novel feature of this census was that it was carried out entirely without a local organisation. The returned questionnaires were forwarded for recording without any preliminary inspection. The processing and coding of questionnaire data took place centrally as regards both computer batch runs and manual terminal work.

Various register data were utilized to a greater degree than earlier. The increased use of registers as a data source in different censuses can be seen from the accompanying table.

## Main topics covered by population and housing censuses

	1950	1960	1970	1975	1980	1985
<b>Persons</b>						
<b>Demographic data</b>						
Sex, date of birth, marital status	x	x	x	⊗	⊗	⊗
Mother tongue	x	x	x	⊗	⊗	⊗
Citizenship	x	x		⊗	⊗	⊗
Municipality of birth	x	x	⊗		⊗	⊗
<b>Economic data</b>						
Main type of activity, main occupation	x	x	x	x	x	x
Industry, industrial status (status in employment)	x	x	x	x	x	x
Employer, location of workplace	x	x	x	x	x	x
Socio-economic status		x	x	x	x	x
Income			⊗	⊗	⊗	⊗
<b>Educational data</b>						
Educational qualifications	x	x	x	⊗	⊗	⊗
<b>Household-dwelling unit and family data</b>						
Type of and status in household-dwelling unit	x	x	x	x	⊗	⊗
Type of and status in family	x	x	x	x	⊗	⊗
<b>Dwellings</b>						
Floor area		x	x	x	x	⊗
Number of rooms and facilities	x	x	x	x	x	⊗
Tenure status	x	x	x	x	x	⊗
<b>Buildings</b>						
Construction material, year of completion	x	x	x		x	⊗
Intended use (type) of building	x	x	x		x	⊗
Number of dwellings	x	x	x		x	⊗
Heating system		x	x		x	⊗
Coordinates			x	⊗	⊗	⊗

x = Questionnaire data  
 ⊗ = Register data

In addition to the Central Population Register, the data sources of the census included the Taxation Register of the National Board of Taxes and the Central Statistical Office Register of Completed Education and Degrees. With the exception of building and dwelling data, register data were not checked or corrected before use.

### Time of the Population and Housing Census

Not all the census data relate to exactly the same point of time. The background information on persons, such as age, marital status and domicile, relates to 17 November 1985. The questionnaire was used to collect information mainly on activity during the week 11—17 November 1985. The income data are based on personal taxation for the year 1985, and the educational data are as of 31 December 1985.

The data on household-dwelling units and families are as of 31 December 1985, with the exception of the data derived from questionnaire information, such as the data on the employment of family members.

The Central Population Register data on buildings and dwellings were checked in connection with the annual census registration of 1986. The data on dwellings and buildings are based on the checked register data from 31 December 1985.

All regional divisions are as of 31 December 1985.

### Data output of the Population and Housing Census

Five publications have been compiled on the 1985 Population and Housing Census for issue in the Official Statistics of Finland series. The publications are

- I Economic activity of the population
- II Household-dwelling units and families
- III Housing conditions
- IV Buildings and dwellings
- V Municipal data

In addition to the tables appearing in the publications, many other types of output have been prepared for different media, such as paper, magnetic tape and



diskettes. Information by municipality, sub-region, built-up area and map grid division has been prepared as follows:

- 58 tabulations by municipality
- 23 tabulations by sub-region
- 5 tabulations by built-up area
- 14 tabulations by map grid division

A list of tables by municipality can be found in Appendix 2. These tables can be ordered from the archives of the Central Statistical Office of Finland.

FINREGION, the regional data base of the Central Statistical Office, contains a large amount of census data. In addition, chargeable special compilations can be made of the data in any of the census data files.

### Differences compared with earlier censuses

---

One aim of the population censuses has always been to maintain as high a degree of comparability as possible with earlier censuses. The classifications used in the 1985 census are almost without exception the same as in the 1980 census. However, the 1985 census shows some special features that should be taken into account.

The 1985 census has a somewhat more limited data content than the 1980 census. This time around, the data files do not contain any information on, for instance, the main means of travelling to and from work, business premises, summer cottages, or the morbidity of the population. The 1980 census also contained more detailed information on, for instance, pensioners and the farm population.

Apart from the differences in data collection and register use mentioned above, the most significant difference compared with the previous census is that in the classification concerning the main type of activity the concept economically active population has been replaced by the labour force concept, which employs a different time frame. Thus, the time reference period used in the new census is one week, whereas in the 1980 census it was 12 months. The household-dwelling unit concept also differs from the corresponding concept employed in the 1980 census. In the 1985 census, persons living in collective living quarters do not constitute a household-dwelling unit unless their living quarters meet the specifications of a dwelling. In the 1980 census, such persons were also grouped into household-dwelling units.

# Käsitteitä ja määritelmiä

# Begrepp och definitioner

## Käsitteet

---

Ahtaasti asutut asunnot  
Ammatissa toimivuus  
Asuinrakennus  
Asunnon pinta-ala  
Asunnon varustetaso  
Asunto/asuinhuoneisto  
Asuntokunta  
Asuntoväestö  
Elinkeino/toimiala  
Hallintaperuste  
Huone/huoneluku  
Keittiö  
Kieli  
Koulutus ja koulutusaste  
Käyttötarkoitus  
Lämmitysaine/lämmönlähde  
Perhe  
Pääasiallinen toiminta  
Rakennus  
Taajama  
Taajama-aste  
Talotyyppi  
Työpaikan sijainti  
Työllinen työvoima  
Työvoima  
Valtionveronalaiset tulot  
Varsinainen asuinrakennus  
Väestö

## Ahtaasti asutut asunnot

---

Kartta 13

Asunto määritellään ahtaasti asutuksi ja siinä asuvat henkilöt ahtaasti asuviksi, jos asunnossa asuu

- normi 1: enemmän kuin 2 henkilöä huonetta kohti,  
kun keittiö lasketaan huonelukuun  
normi 2: enemmän kuin 2 henkilöä huonetta kohti,  
kun keittiötä ei lasketa huonelukuun  
normi 3: enemmän kuin 1 henkilö huonetta kohti,  
kun keittiö lasketaan huonelukuun

## Begrepp

---

Arbetskraft  
Arbetsplatsens belägenhet  
Befolkning  
Bostad  
Bostadens upplåtelseform  
Bostadens yta  
Bostadens utrustningsnivå  
Bostadsbefolkning  
Bostadsbyggnad  
Bostadshushåll  
Bränsle/värmekälla  
Byggnad  
Egentlig bostadsbyggnad  
Familj  
Hustyp  
Huvudsaklig användning  
Huvudsaklig verksamhet  
Kök  
Näringsgren  
Rum och rumsantal  
Språk  
Statsskattepliktiga inkomster  
Sysselsatt arbetskraft  
Trångbodda bostäder  
Tätort  
Tätortsgrad  
Upplåtelseform  
Utbildning och utbildningsnivå  
Yrkesverksamhet

## Arbetskraft

---

Se Huvudsaklig verksamhet.

## Arbetsplatsens belägenhet (rörlighetstyp)

---

Tabell V:2

Arbetsplatsens belägenhet bestäms utgående från arbetets karaktär och det ställe där arbetet utförs. Arbetsplatsuppgiften gäller den huvudsakliga arbetsplatsen under folkräkningsveckan.

## Ammatissa toimivuus

Tieto ammatissa toimivuudesta kertoo, onko henkilö kuluneen vuoden aikana pääasiassa kuulunut taloudellisesti aktiiviin väestöön. Tällöin on ammatissa toimivaan väestöön luettu kaikki 15—74-vuotiaat henkilöt, jotka ajanjaksona 18.11.1984—17.11.1985 olivat yhteensä vähintään kuusi kuukautta työssä (työaika vähintään 20 h/viikko) ja/tai työttöminä.

Ammatissa toimivuuden käsitettä on aikaisemmissa laskennoissa käytetty laajemmin kuin vuoden 1985 väestölaskennassa. Tässä laskennassa on sen sijaan käytetty yleensä työvoimakäsitettä.

Väestö jaetaan ammatissa toimivuuden mukaan kolmeen ryhmään:

- ammatissa toimivat
- ammatissa toimimattomat
- ammatissa toimivuus tuntematon

Ammatissa toimivuus on ratkaistu lomakkeelta saatujen työssäolo- ja työttömyyskuukausitietojen perusteella. Puutteellisten lomaketietojen vuoksi on ammatissa toimivuuden päättelyyn mahdollisuuksien mukaan käytetty myös eri rekisteritietoja.

Muut kuin ammatissa toimivat on luettu ammatissa toimimattomaan väestöön. Tällöin on kysymykseen vastaamatta jättäneille annettu työssäolo- ja työttömyyskuukausien arvoiksi nolla kuukautta.

Epäselvät tapaukset on luettu luokkaan ”ammatissa toimivuus tuntematon”.

Tässä julkaisussa ei ole tietoja ammatissa toimivasta väestöstä.

## Asuinrakennus

Taulu V:7

Asuinrakennus on ympärivuotiseen asumiseen tarkoitettu rakennus, jonka huoneistoalasta enemmän kuin puolet on asuinhuoneistoalaa.

## Asunnon pinta-ala

Taulu V:6, V:7

Asunnon pinta-ala lasketaan rajoittavien seinien sisäpinoista. Asunnon pinta-alaan lasketaan myös aputilojen (kodinhoitotilan, vaatehuoneen tms.), kylpyhuoneen, askarteluhuoneen, takkahuoneen, huoneistokohtaisen saunan, pesu- ja pukuhuoneen pinta-ala sekä työtiloina käytetyt huoneet, jos niissä ei työskentele palkattuja työntekijöitä.

Arbetsplatsen kan vara fast eller arbetet kan vara rörligt. Ett arbetsställe är en fast arbetsplats som är belägen i en byggnad. Temporära arbetsplatser såsom byggnadsplatser och skogsarbetsplatser, mässor mm. har i regel inte ansetts utgöra arbetsställen. Ifall arbetet är rörligt finns det inte någon fast arbetsplats varifrån personen inleder sitt arbete. Arbetet kan vara rörligt inom en eller flera kommuner.

Indelningen efter rörlighetstyp är följande:

### **Fast arbetsplats**

- Fast, i byggnad belägen arbetsplats (arbetsställe)
- Arbetsplats i anslutning till bostad
- Fast arbetsplats, men ej arbetsställe  
Dylika arbetsplatser utgörs av utomhus belägna arbetsplatser, såsom byggnadsplatser, torg, mm.

### **Övrig arbetsplats**

- Rörlig inom en kommun  
Till gruppen hör personer som arbetar inom en kommuns område men som inte dagligen infinner sig till någon fast arbetsplats. Strävan har varit att i den här gruppen placera taxichaufförer, ambulanspersonal, skogsarbetare som arbetar på olika hyggesplatser m.fl.
- Rörlig i flera kommuner  
Gruppen omfattar personer som dagligen utför sitt arbete i flera kommuner och inte inställer sig till arbetet via en fast arbetsplats.
- Okänd i kommunen  
Här ingår de personer vilkas arbetsplatskommun var känd men för vilka man inte kunnat utreda arbetsplatsens näradress eller huruvida arbetsplatsen var fast eller rörlig.
- Belägenhetskommun okänd  
Gruppen omfattar de sysselsatta för vilka uppgift om arbetsplatsens belägenhet saknas.
- Arbetsplats utomlands  
Till gruppen hör de sysselsatta som var skrivna i Finland men som under folkräkningsveckan arbetade utomlands.

Uppgifter om arbetsplatsens belägenhet grundar sig på blankettuppgifter. Vid bearbetningen av blankettmaterialet utnyttjades också olika register.

Antalet personer som arbetar inom ett visst område har ibland använts som ett mått på antalet arbetsplatser inom området. Varje sysselsatt person har då ansetts motsvara en arbetsplats. Härvid är det skäl att observera att två personer ger upphov till två arbetsplatser ifall de t.ex. delar på en heldagstjänst. Ifall ett arbete t.ex. pga moderskapsledighet sköts av en vika-

Asunnon pinta-alaan ei lasketa mukaan autotallia, kellaria, kalustamattomassa pohjakerroksessa olevaa saunatilaa, kylmää varastotilaa, parvekettä, kuistia, vilpolaa, tuulikaappia eikä ullakon muita kuin asuintiloja.

## Asunnon varustetaso

### Taulu V:6

Asunnon varustetason mukaan asunnot on luokiteltu seuraavasti:

- hyvin varustettu asunto eli asunnossa on vesijohto, viemäri, lämminvesi, WC, peseytymistilat (joko suihku/kylpyhuone tai huoneistokohtainen sauna) ja keskus- tai sähkölämmitys
- puutteellisesti varustettu asunto eli asunnosta puuttuu vain peseytymistilat ja/tai keskuslämmitys (tai sähkölämmitys)
- erittäin puutteellisesti varustettu asunto eli asunnosta puuttuu jokin seuraavista varusteista: vesijohto, viemäri, lämminvesi tai WC.

## Asunto/asuinhuoneisto

### Taulu V:7

Asunnolla tarkoitetaan keittiöllä, keittokomerolla tai keittiötalalla varustettua yhden tai useampia asuinhuoneita käsittävää ympärivuotiseen asumiseen tarkoitettua huoneistoa, jonka huoneistoala on vähintään 7 neliömetriä ja joka sisältää asumiseen tarvittavat välttämättömät varusteet ja tilat. Jokaisella asunnolla on oltava oma välitön sisäänkäyntinsä. Sisäänkäynniksi luetaan esim. omakotitaloissa erillinen ns. ulkoveranta (eteinen). Mikäli käynti asuinhuoneistoon tapahtuu toiseen asuinhuoneistoon varsinaisesti kuuluvien tilojen läpi, ei edellistä pidetä erillisenä asuinhuoneistona, vaan nämä kokonaisuudet muodostavat yhden asuinhuoneiston.

### **Vakinaisesti asuttu asunto.**

Asunto katsotaan vakinaisesti asutuksi, jos yhdelläkin siinä asuvalla on lainmukainen kotipaikka tässä asunnossa.

### **Vailla vakinaisia asukkaita oleva asunto.**

Asunto on vailla vakinaisia asukkaita, jos yhdelläkään henkilöllä ei tilastointihetkellä ollut lainmukaista kotipaikkaa tässä asunnossa. Tähän ryhmään luetaan kuuluviksi myös tilapäisesti asutut asunnot, koska näitä ei ole voitu erotella omaksi ryhmäkseen rekisteritiedon merkittävän alipeiton vuoksi.

rie är det också möjligt att två arbetsplatser uppstår. Arbetsplatserna kan också vara tillfälliga och av kortvarig natur — en person har ansetts vara sysselsatt ifall han eller hon förvärvsarbetat endast en dag under folkräkningsveckan. "Arbetsplatsen" för personer vilkas arbete är rörligt (t.ex långtradarchaufförer) kan inte lokaliseras exakt.

## Befolkning

### Tabell V:1

Med befolkning avses den i riket stadigvarande bosatta befolkningen. Samtliga personer som enligt centrala befolkningsregistret hade sin lagenliga hemort i Finland under folkräkningsdagen 17.11.1985 hör till den i riket bosatta befolkningen.

Till befolkningen räknas inte personer som bor i Finland men som hör till främmande staters ambassader, handelsrepresentationer eller konsulat, liksom inte heller deras familjemedlemmar, ifall de inte är finländska medborgare. Däremot räknas den finländska personalen på Finlands ambassader och handelsrepresentationer i utlandet till den i riket bosatta befolkningen.

Personer som under folkräkningsdagen vistades i Finland, men som inte hade finländsk personbeteckning, tillhör ej den i riket bosatta befolkningen.

## Bostad/Bostadslägenhet

### Tabell V:7

Med bostad avses lägenhet, som är avsedd för boende året runt och som är utrustad med kök, kokvrå eller kokutrymme och som består av ett eller flera bostadsrum. Lägenhetsytan skall vara minst 7 kvadratmeter och lägenheten bör ha nödvändig utrustning för boende. Varje bostad måste ha egen direkt ingång. Ifall man går in till bostaden genom utrymmen som hör till en annan bostadslägenhet räknas bostaden inte som en separat bostadslägenhet, utan de två helheterna utgör tillsammans en bostadslägenhet.

**Permanent bebodd bostad.** En bostad är permanent bebodd om åtminstone en person som bor i bostaden har sin lagenliga hemvist där.

**Lägenhet som inte är stadigvarande bebodd.** Bostaden är inte permanent bebodd om den saknar stadigvarande invånare. Bostaden har ansetts sakna stadigvarande invånare om ingen vid räkningstidpunkten hade sin lagenliga hemvist i bostaden dvs var mantalsskriven där. På grund av bristfälliga registeruppgifter har det inte varit möjligt att i tabellerna skilja mellan obebodda och tillfälligt bebodda bostäder.



Asuntokantatilastot on tuotettu väestön keskusrekisterin rakennus- ja huoneistotiedoista. Rekisterin vailla vakinaisia asukkaita oleva asuntokanta sisältää myös asunnot, jotka todellisuudessa kuuluvat asuntokannan poistumaan. Asuntokannasta on poistettu asunnot, jotka olivat tilastointihetkellä sekä vailla vakinaisia asukkaita että

- keskeneräisissä rakennuksissa
- rekisterin perustamisesta lähtien vailla vakinaisia asukkaita (lukuunottamatta rakennuksia, joissa oli myös vakituisesti ja tilapäisesti asuttuja asuntoja)
- kerrostaloasuntoja, jotka olivat rekisterin mukaan vailla vakinaisia asukkaita kahtena eri ajankohtana (vuoden välein) ja joiden varustetaso oli puutteellinen ja ikä vähintään 40 vuotta
- yhden asunnon erillisessä pientalossa toisena asuntona
- vähintään 65 vuotta vanhassa erillisessä pientalossa
- erillisessä tai kytketyssä pientalossa, jonka varustetaso oli puutteellinen ja ikä vähintään 40 vuotta ja joka ei ollut paikallisissa vesijohto- ja viemäri-liittymissä
- asuntoja, joilta puuttuivat keskeisimmät ominaisuustiedot kuten huoneistotyyppi, pinta-ala ja hallintaperuste.

## Asuntokunta

---

### Taulu V:6

Asuntokunnan muodostavat väestön keskusrekisterin mukaan samassa asuinhuoneistossa vakinaisesti asuvat henkilöt. Asuntoloissa asuvat henkilöt, joiden asunto ei täytä asunnon määritelmää, on jätetty pois asuntokuntiin kuuluvasta väestöstä.

**Lapsiasuntokuntia** ovat sellaiset asuntokunnat, joissa on alle 18-vuotiaita lapsia.

**Vanhusasuntokunnissa** on vähintään yksi 65 vuotta täyttänyt henkilö.

**Vanhusten asuntokunnissa** ovat kaikki henkilöt täyttäneet 65 vuotta.

Asuntokuntien ja vakinaisesti asuttujen asuntojen lukumäärät poikkeavat toisistaan. Asuntokuntia oli koko maassa 1887 710 ja vakinaisesti asuttuja asuntoja 1876 022. Erotus oli 11 688.

Statistiken över bostadsbeståndet är uppgjord på basen av byggnads- och lägenhetsuppgifterna i centrala befolkningsregistret. I registret ingår emellertid också bostäder som överhuvudtaget inte borde räknas till bostadsbeståndet. I tabellerna har därför sådana bostäder uteslutits som enligt registret vid räkningstidpunkten var utan invånare och dessutom

- var belägna i byggnader under uppförande
- varit utan stadigvarande invånare ända sedan registret grundades år 1980 (med undantag av byggnader i vilka det också fanns bostäder som var stadigvarande eller tillfälligt bebodda)
- var belägna i flervåningshus som enligt registret varit utan stadigvarande invånare vid två olika tidpunkter (med ett års mellanrum) och som dessutom var bristfälligt utrustade och minst 40 år gamla
- var belägna i ett fristående småhus, där det fanns en permanent bebodd bostad
- var belägna i ett minst 65 år gammalt fristående småhus
- var belägna i ett fristående eller sammanbyggt småhus som var bristfälligt utrustat och som dessutom var minst 40 år gammalt och inte anslutet till vattenlednings- och avloppsnäten
- saknade uppgifter om lägenhetstyp, yta och upplåtelseform.

## Bostadens upplåtelseform

---

### Tabell V:6

Bostäderna klassificeras efter upplåtelseform på följande sätt:

- ägarbostad
  - innehavaren äger huset
  - innehavaren äger bostadens aktier
- uthyrd bostad
  - tjänstebostad eller motsvarande
  - hyresbostad
- annan upplåtelseform (t.ex sytning, släktskap) eller upplåtelseform okänd.

## Bostadens utrustningsnivå

---

### Tabell V:6

Bostäderna indelas efter bostadens utrustningsnivå enligt följande:

Lukujen välinen todellinen ero on suurempi kuin nettoerotus: koko maassa oli kaikkiaan 23 851 asutokuntaa, joihin ei eri rekisteriteknisistä syistä yhdistynyt asuntotietoja. Henkilöitä näissä asutokunnissa oli 40 140.

Asutokunta-käsite otettiin käyttöön vuoden 1980 väestölaskennassa. Aikaisemmissa laskennoissa käytettiin ruokakunta-käsitettä. Ruokakunnan katsottiin muodostuvan yhdessä asuvista perheenjäsenistä ja muista henkilöistä, joilla oli yhteinen ruokatalous. Alivuokralainen, jolla oli oma ruokatalous, muodosti oman ruokakuntansa. Vuosien 1980 ja 1985 väestölaskennoissa alivuokralainen kuului samaan asutokuntaan muiden asunnossa asuvien kanssa.

## Asuntoväestö

### Taulu V:6

Asuntoväestöön kuuluvat väestön keskusrekisterin mukaan asunnoissa vakinaisesti asuvat henkilöt. Laitoksissa hoidettavina olevat ja ulkomailla asuvat sekä asunnottomat henkilöt eivät kuulu asuntoväestöön. Myöskään ne asuntolarakennuksiksi luokitelluissa rakennuksissa asuvat henkilöt, joiden asunto ei täytä asuinhuoneiston määritelmää, eivät kuulu asuntoväestöön.

## Elinkeino

### Taulu V:2, V:3

Henkilön elinkeino määräytyy hänen työpaikkansa toimialan mukaan. Kaikki samassa toimipaikassa työskentelevät saavat saman elinkeinon (toimialan) ammatista riippumatta. Työpaikan toimiala määritetään kullekin toimipaikalle Tilastokeskuksen toimialaluokituksen mukaisesti. Itsenäiselle ammatinharjoittajalle toimiala määritetään toiminnan laadun mukaan.

Työttömiä ei vuoden 1985 väestölaskennassa ole voitu luokitella elinkeinon mukaan.

Toimipaikassa yritys harjoittaa pääasiassa yhdenlaatuista (esim. taloudellista, hallinnollista tai terveydenhoidollista) toimintaa. Saman yrityksen eri sijaintipaikoilla harjoittamat toiminnot katsotaan yleensä eri toimipaikoiksi.

Varsinaisella toimipaikalla voi olla aputoimipaikkoja, jotka pääasiallisesti tarjoavat palveluksiaan yhdelle tai useammalle saman yrityksen toimipaikalle. Yleisesti määriteltynä aputoimipaikat eivät harjoita itsestä valmistusta, myyntiä tms. tuotantotoimintaa. Niitä ei myöskään yleensä luokitella oman toimintansa lajin mukaan, vaan sijoitetaan samaan toimialaan kuin yrityksen se toimipaikka, jota ne pääasiassa palvelevat.

- välustrasad bostad: i bostaden finns vattenledning, avlopp, varmvatten, WC, tvättutrymman (antingen dusch, badrum eller bastu i bostaden) och central- eller elvärme
- bristfälligt utrustad bostad: bostaden saknar endast tvättutrymman och/eller central- eller elvärme
- ytterst bristfälligt utrustad bostad: bostaden saknar någon av följande bekvämligheter: vattenledning, avlopp, varmvatten eller WC.

## Bostadens yta

### Tabell V:6, V:7

Bostadsytan uträknas över den yta som avgränsas av insidorna av de väggar som omsluter lägenheten. I bostadsytan inräknas också hjälputrymman (hemvårdsutrymman, klädskåp o.d.), badrum, hobbyrum, brasrum, bastu i lägenheten, tvätt- och omklädningsrum samt även rum som används som arbetsutrymman utom då det arbetar avlönade arbetstagare i dem. I bostadsytan inräknas inte garage, källare, bastu i oinredd bottenvåning, kallt förrådsutrymme, balkong, farstukvist, veranda, vindfång eller sådana vindsutrymman som inte används för boende.

## Bostadsbefolkning

### Tabell V:6

Bostadsbefolkningen består av de personer som enligt centrala befolkningsregistret bodde i egentliga bostadslägenheter. Vårdtagare på anstalter, utomlands bosatta och personer som inte påträffats i mantalskrivningarna hör inte till bostadsbefolkningen. Personer som bor i hus som klassificerats som internatbyggnader och vilkas bostäder inte uppfyller definitionen för en bostadslägenhet ingår inte heller i bostadsbefolkningen.

## Bostadshushåll

### Tabell V:6

Ett bostadshushåll utgörs av alla som enligt centrala befolkningsregistret stadigvarande bor i samma bostadslägenhet. Personer bosatta i elevhem eller internat el.dyl. och vilkas bostad inte uppfyller definitionen för en bostadslägenhet, ingår inte i bostadshushållen.

**Ett barnbostadshushåll** är ett bostadshushåll, där det finns barn under 18 år.

Toimialaluokitus on yksityiskohtaisimmillaan 6-numeroinen luokitusjärjestelmä, joka on portaittainen siten, että kukin tunnuksen numero ilmoittaa asianomaisen luokittelutason. Näitä tasoja voi eri toimialojen luokittelutarpeesta riippuen olla korkeintaan kuusi. Vuoden 1985 väestölaskennassa tarkin luokitustaso on 5-numeroinen.

Elinkeinon määrittäminen on väestölaskennassa toisinaan ollut mahdollista vain karkealla tasolla. Siksi esimerkiksi 2- ja 3-numerotason luvut eivät aina summaudu yhtäpitävästi 1-numerotason kanssa.

Toimialaluokituksen (TOL) pääluokat ovat:

1. Maa-, metsä- ja kalatalous, metsästys
2. Kaivos- ja muu kaivannaistoiminta
3. Teollisuus
4. Sähkö-, kaasu- ja vesihuolto
5. Rakennustoiminta
6. Tukku- ja vähittäiskauppa, ravitsemis- ja majointustoiminta
7. Kuljetus, varastointi ja tietoliikenne
8. Rahoitus-, vakuutus-, kiinteistö- ja liike-elämää palveleva toiminta
9. Yhteiskunnalliset ja henkilökohtaiset palvelukset.

Toimialaluokitus on esitetty julkaisussa "Toimialaluokitus (TOL) 1979", Tilastokeskus, Käsikirjoja nro 4, uudistettu laitos (1984).

Tieto elinkeinosta perustuu laskentalomakkeen työpaikkatietoihin. Mikäli työpaikkatiedot olivat puutteelliset on apuna käytetty eri rekistereitä.

Maa- ja metsätaloudessa työskentelevät on jaettu maatalouteen ja metsätalouteen ammattinsa sekä metsä- ja uittotöihin käytetyn ajan perusteella. Lomaketioiden perusteella on maa- ja metsätaloustöitä tehneiden elinkeino voitu jaotella ainoastaan 2-numeroisiin elinkeinoluokkiin.

## Hallintaperuste

Taulu V:6

Asunnot luokitellaan hallintaperusteen mukaan seuraavasti:

- omistusasunto
  - huoneiston haltija omistaa talon
  - huoneiston haltija omistaa asunnon osakkeet
- vuokrattu asunto
  - virka- tai työsuhdeasunto
  - vuokra-asunto
- muu hallintaperuste (esim. syytinki, sukulaisuus) tai hallintaperuste tuntematon.

**Ett bostadshushåll med åldringar** är ett bostadshushåll med åtminstone en 65 år fylld person.

**Åldringars bostadshushåll** är ett bostadshushåll, där alla personer är 65 år fyllda.

Antalet bostadshushåll är inte lika stort som antalet stadigvarande bebodda bostadslägenheter. I hela landet fanns det sammanlagt 1 887 710 bostadshushåll medan antalet stadigvarande bebodda bostäder har uppgetts vara 1 876 022. Skillnaden var 11 688.

Skillnaden mellan de båda populationerna är i själva verket större än nettodifferensen: i hela landet fanns det inalles 23 851 bostadshushåll som pga olika registrertechniska omständigheter inte kunde sammankopplas till relevanta bostadsdata. I dessa hushåll fanns det sammanlagt 40 140 personer.

Begreppet "bostadshushåll" togs i bruk i 1980 års folkräkning. I tidigare folkräkningar användes begreppet "hushåll". Med hushåll avsågs familjemedlemmar och andra personer som bodde tillsammans och hade gemensamt kosthåll. En underhyresgäst med eget kosthåll utgjorde således ett separat hushåll. I 1980 och 1985 års folkräkningar hör en underhyresgäst till samma bostadshushåll som de övriga som bor i bostaden.

## Bostadsbyggnad

Tabell V:7

En bostadsbyggnad är en byggnad i vilken minst hälften av den sammanräknade våningsytan är bostadslägenhetsyta och som är avsedd för boende året runt.

## Bränsle/värmekälla

Tabell V:7

Med bränsle eller värmekälla avses det bränsle eller den värmekälla, som huvudsakligen används vid byggnadens uppvärmning. Klassificeringen är följande:

- fjärr- eller distriktvärme
- olja, gas
- stenkol, koks
- elektricitet
- ved, torv
- annat.

Fjärr- eller distriktvärme avser ett uppvärmningssätt, där värmen leds in i byggnaden från en värmecentral, som är gemensam för flera byggnader och som är belägen utanför dem. I 1985 års folkräkning utreds inte vilket bränsle som använts i fjärr- eller distriktvärmecentralerna.

## Huone ja huoneluku

---

Taulu V:6, V:7

Huone on ikkunallinen tila, jonka lattiapinta-ala on vähintään 7 neliometriä ja keskikorkeus vähintään 2 metriä. Eteistä, vilpolaa, makuualkovia tai muuta sellaista ei lueta erilliseksi huoneeksi.

Huonelukuun sisältyy myös keittiö.

## Keittiö

---

Taulu V:6, V:7

Keittiö on huone, joka on sisustettu ruoanlaittoa varten. Alle 7 neliömetrin suuruinen ruoanlaittoa varten sisustettu tila katsotaan keittokomeroiksi tai keittotilaksi.

## Kieli

---

Taulu V:1

Henkilön kieli on mahdollista määritellä useilla eri tavoilla. Voidaan puhua esim. äidinkielestä, pääkielestä, koulukielestä, kotikielestä jne.

Väestölaskennassa on tieto kielestä saatu väestön keskusrekisteristä. Rekisterin tieto puolestaan perustuu henkikirjoituslomakkeen kysymykseen äidinkielestä.

Luokitus on seuraava:

- suomi
- ruotsi
- saame
- venäjä
- tanska, norja, islanti
- englanti
- saksa
- ranska
- muu
- tuntematon

Tässä julkaisussa on tietoja vain ruotsinkielisestä väestöstä.

## Koulutus ja koulutusaste

---

Taulu V:4

Koulutukseksi katsotaan kaikki sellainen perusasteen jälkeinen koulujärjestelmän puitteissa loppuun suoritettu koulutus, jonka kesto on vähintään 400 tuntia. Aikuiskoulutusta, kuten työnantajan järjestämä koulutus, järjestöjen ja yhdistysten antama koulutus, kielikurssit, kirjeopetus tms., ei ole luettu koulutukseksi.

## Byggnad

---

Tabell V:7

Som byggnad avses en fast, fristående konstruktion som har egen ingång och som är byggd eller uppförd på platsen. En byggnad har tak och yttre väggar som skiljer den från andra byggnader eller anläggningar.

Underjordiska utrymmen, vilkas huvudsakliga inneryta utgörs av berg eller motsvarande är inte byggnader. Skyddstak av lätt konstruktion, kiosker o.d som inte har utrymmen som är avskärmade med fasta väggar, flyttbara husvagnar, arbetsbaracker, barackbostäder, fartyg o.d. är inte heller byggnader.

I tabellerna över byggnadsbeståndet ingår inte

- sommarstugor och andra fritidsbyggnader, som ägaren huvudsakligen använder som semester- eller fritidsbostad. Permanent bebodda fritidsbyggnader ingår däremot i tabellerna.
- obebodda ekonomibygnader i anknytning till bostadsbyggnader
- lantbrukets produktionsbyggnader, såsom ladugårdar, lador o.d
- försvarsmaktens och gränsbevakningens byggnader, med undantag av stampersonalens bostadsbyggnader
- byggnader som i sin helhet utnyttjas av utländska beskickningar
- anläggningar som huvudsakligen används som vätskeupplag.

## Egentlig bostadsbyggnad

---

Se Bostadsbyggnad

## Familj

---

Tabell V:5

En familj utgörs av

— gifta eller ogifta sammanboende föräldrar och deras ogifta barn eller någondera föräldern med sina ogifta barn

— äkta makar utan barn.

Endast personer som bor tillsammans utgör en familj. Barn, som inte stadigvarande bor med sina föräldrar, hör inte till föräldrarnas familj. En ensamstående person tillhör inte någon familj.

Koulutustiedot perustuvat Tilastokeskuksen tutkintorekisteriin 31.12.1985, johon tiedot sisältyvät 5-numeroisena koodina. 1-numeroinen koodi osoittaa koulutusasteen, 2-numeroinen koodi lisäksi koulutusalan. Koodin loppuosa antaa tarkempia tietoja varsinaisesta tutkinnosta.

Kultakin henkilöltä on otettu huomioon vain yksi koulutus; korkein suoritettu tutkinto tai samanasteista tutkinnoista viimeksi suoritettu tutkinto. Poikkeuksena ovat tapaukset, jolloin henkilö on suorittanut ylioppilastutkinnon (ylempi keskiaste) ja jonkin alemman keskiasteen ammatillisen tutkinnon. Tällöin on valittu ammatillinen tutkinto.

Koulutusasteen mittaaminen perustuu lähinnä koulutusaikaan. Koulutusaste luokitellaan seuraavasti:

Esiasteen koulutus

0. Esiasteen koulutus

Perusasteen koulutus

1. Alempi perusaste

2. Ylempi perusaste

Keskiasteen koulutus

3. Alempi keskiaste

4. Ylempi keskiaste

Korkean asteen koulutus

5. Alin korkean asteen koulutus

6. Alempi kandidaattiasteen koulutus

7. Ylempi kandidaattiasteen koulutus

8. Tutkijakoulutus tai vastaava

Muu tai tuntematon

9. Koulutusaste muu tai tuntematon.

Koulutusluokitus on esitetty julkaisussa ”Koulutusluokitus 31.12.1984”, Tilastokeskus, Käsikirjoja nro 1, 6.uusittu laitos (1985). Koulutusluokitus on uudistettu vuoden 1980 laskennan jälkeen, joten luvut eivät ole täysin vertailukelpoisia. Yksityiskohtaisia tietoja muuttuneista koodeista sisältyy Tilastokeskuksen julkaisuun KO 1985:11 ”Koulutusluokitukseen vuosina 1982—1984 tehdyt koodimuutokset”.

## Käyttötarkoitus

Taulu V:6, V:7

Rakennuksen pääasiallinen käyttötarkoitus määrytyy sen mukaan, mihin suurinta osaa rakennuksen kerrosalasta käytetään.

Rakennusluokituksen pääryhmät ovat:

0. Asuinrakennukset

Enligt det kärnfamiljsbegrepp som används i folkräkningen kan en familj bestå av högst två på varandra följande generationer. Ifall bostadshushållet omfattar flera generationer, bildas familjen utgående från den yngsta generationen.

Barnlösa sammanboende ovigda par räknas inte som familjer, emedan det i centrala befolkningsregistret finns uppgifter endast om äktenskapsförhållanden och mor- och barn- samt far- och barnförhållanden, men inte om sammanboende utan äktenskap.

**Med barnfamiljer** avses familjer med barn under 18 år.

## Hustyp

Tabell V:6

Byggnaderna klassificeras efter hustyp enligt följande:

— Fristående småhus. Gruppen omfattar alla bostadshus med högst två bostäder.

— Sammanbyggda småhus. Gruppen omfattar bostadsbyggnader med minst tre sammanbyggda, bredvid varandra belägna bostäder, som alla har egen ingång direkt utifrån (rad- eller kedjehus).

— Flervåningsbostadshus. Gruppen omfattar bostadsbyggnader med minst tre bostäder varav minst två ovanpå varandra, och som inte hör till de tidigare klasserna.

— Övriga byggnader. Gruppen omfattar andra än egentliga bostadsbyggnader.

## Huvudsaklig användning

Tabell V:6, V:7

Byggnaderna klassificeras efter huvudsaklig användning utgående från vilket ändamål största delen av våningsytan används.

Klassificeringens huvudgrupper är följande:

0. Bostadsbyggnader

1. Butiks-, inkvarterings- och bespisningsbyggnader

2. Vårdbyggnader

3. Kontors- och förvaltningsbyggnader

4. Byggnader för samlingslokaler

5. Undervisningsbyggnader

6. Industribyggnader

7. Lagerbyggnader

8. Byggnader för jordbruk, skogsbruk och fiske

9. Trafikbyggnader och övriga byggnader

2. Myymälä-, majoitus- ja ravitsemisrakennukset
3. Toimisto- ja hallintorakennukset
4. Kokoontumisrakennukset
5. Opetusrakennukset
6. Teollisuusrakennukset
7. Varastorakennukset
8. Maa-, metsä- ja kalatalouden rakennukset
9. Liikenteen rakennukset ja muut rakennukset.

Tässä julkaisussa rakennukset on luokiteltu pääasiallisen käytön mukaan asuinrakennuksiin ja muihin rakennuksiin.

## Lämmitysaine/lämmönlähde

Taulu V:7

Lämmitysaineella tai lämmönlähteellä tarkoitetaan rakennuksen lämmityksessä pääasiallisesti käytettyä polttoainetta tai lämmönlähdettä. Luokittelu on seuraava:

- kauko- tai aluelämpö
- öljy, kaasu
- kiivihiihi, koksi
- sähkö
- puu, turve
- muu, tuntematon.

Kauko- tai aluelämmöllä tarkoitetaan lämmitystä, jossa lämpö johdetaan rakennukseen sen ulkopuolella sijaitsevasta useamman kiinteistön yhteisestä lämpökeskuksesta. Kauko- tai aluelämmityksessä käytetty polttoaine ei ole tiedossa.

## Perhe

Taulu V:5

Perheen muodostavat

- avio- tai avoliitossa olevat vanhemmat ja heidän naimaton tai naimattomat lapsensa tai jompikumpi vanhemmista naimattomine lapsineen
- lapsettomat aviopuolisot.

Perhe koostuu vain yhdessä asuvista henkilöistä. Lapset, jotka eivät asu vakituisesti vanhempiensa kanssa, eivät kuulu vanhempiensa perheeseen. Yksinäinen henkilö on perheeseen kuulumaton.

Väestölaskennassa käytetyn ydinperhekäsitteen mukaan perheessä voi olla korkeintaan kaksi perättäistä sukupolvea. Jos asuntokunnassa on useampia sukupolvia, perhe muodostetaan nuorimmasta sukupolvesta lähtien.

I publikationen har byggnaderna indelats efter huvudsaklig användning i bostadsbyggnader och övriga byggnader.

## Huvudsaklig verksamhet

Tabell V:1

Begreppet "huvudsaklig verksamhet" avser arten av en persons ekonomiska verksamhet. Befolkningen indelas i personer som tillhör arbetskraften och sådana som står utanför arbetskraften. De båda huvudkategorierna kan dessutom indelas i undergrupper. Klassifikationen bygger på uppgifter om aktiviteten under en vecka – folkräkningsveckan 11.—17.11.1985.

Klassificeringen enligt huvudsaklig verksamhet är följande:

### **Arbetskraft**

I arbetskraften ingår alla vid räkningstidpunkten 15—74-åriga personer som var sysselsatta och/eller arbetslösa veckan 11.—17.11.1985.

- Som sysselsatta räknas alla som utfört förvärvsarbete under minst en dag under frågeveckan (medräknat medhjälpande familjemedlemmar) eller som varit tillfälligt frånvarande från arbetet pga semester, sjukdom eller den del av moderskapsledighet, som berättigar till dagpenning.
- Som arbetslösa räknas de som varit utan arbete eller permitterade hela frågeveckan.

### **Utanför arbetskraften**

Gruppen omfattar alla som inte ingår i arbetskraften.

- 0—14-åringar.
- Studerande och skolelever.  
I gruppen ingår de 15 år fyllda personer som inte hör till arbetskraften och som studerar vid någon läroanstalt eller går i skola på heltid eller som praktiserar utan lön i anslutning till studierna.
- Beväring eller civiltjänstgörare.  
I gruppen ingår män som under frågeveckan fullgjort värnplikt eller civiltjänstgöring och som inte tillhörde arbetskraften.
- Personer som utför hushållsarbete i hemmet.  
Hit förs de 15—64-åriga personer som inte hör till arbetskraften och som i huvudsak sköter sitt eget hushåll utan lön. Som hushållsarbete räknas t.ex barnpassning, matlagning, städning.



Lapsettomia avopareja ei lueta perheiksi, koska väestön keskusrekisterissä on aviosuhteita sekä äiti—lapsi- ja isä—lapsi-suhteita koskevat tiedot, mutta ei avosuhteita koskevia tietoja.

**Lapsiperheitä** ovat perheet, joissa on alle 18-vuotiaita lapsia.

## Pääasiallinen toiminta

Taulu V:1

Pääasiallinen toiminta kuvaa henkilön taloudellisen toiminnan laatua. Väestö jaetaan pääasiallisen toiminnan perusteella työvoimaan kuuluviin ja työvoiman ulkopuolella oleviin. Nämä ryhmät voidaan edelleen jakaa alaryhmiin. Luokitus perustuu tietoihin henkilön toiminnasta yhdellä viikolla — laskentaviikolla 11.—17.11.1985.

Väestö jaetaan pääasiallisen toiminnan mukaan seuraavasti:

### **Työvoima.**

Työvoimaan luetaan kaikki laskentapäivänä 15—74-vuotiaat henkilöt, jotka viikolla 11.—17.11.1985 olivat työllisiä ja/tai työttömiä.

- Työllisiksi luetaan laskentaviikolla yhtenäkin päivänä ansiotyötä tehneet (ml. yrittäjien avustavat perheenjäsenet) tai tilapäisesti työstä sairauden, loman, äitiysloman päivärahaan oikeuttavan osuuden tms. vuoksi poissa olleet.
- Työttömiä ovat koko laskentaviikon työttömänä tai pakkolomalla olleet.

### **Työvoimaan kuulumattomat.**

Ryhmä sisältää muut kuin työvoimaan kuuluvat.

- 0—14-vuotiaat.
- Opiskelijat ja koululaiset.  
Ryhmään kuuluvat 15 vuotta täyttäneet työvoimaan kuulumattomat, jotka päätoimisesti opiskelevat jossakin oppilaitoksessa tai käyvät koulua tai suorittavat opiskeluun liittyvää palkatonta työharjoittelua.
- Varusmiehet ja siviilipalvelusmiehet.  
Ryhmään kuuluvat laskentaviikkona varusmies- tai siviilipalvelusta suorittaneet työvoimaan kuulumattomat henkilöt.

— Pensionärer.

Som pensionärer räknas alla personer med ålderdomspension som inte hör till arbetskraften. Med ålderdomspension jämföres också arbetslöshets-, avlåtelse-, generationsväxlings- och frontmannapension samt sytning och ålderdomsstöd.

I gruppen ingår även arbetsoförmögna, dvs 15—64-åriga personer som pga sjukdom eller invaliditet inte arbetar eller studerar.

— Övriga.

Övriga som inte hör till arbetskraften är bl.a personer som lever på familjepension, inkomst av förmögenhet eller besparingar samt anstaltsfångar m.fl. som inte kan hänföras till någon av de tidigare grupperna.

### **Huvudsaklig verksamhet okänd.**

I gruppen ingår personer, om vilka man inte kunnat avgöra huruvida de hör till arbetskraften eller ej.

Bristfälliga blankettsvar har i mån av möjlighet kompletterats med registeruppgifter.

Vid bearbetningen av blankettmaterialet har en person som uppgett sig både tillhöra och stå utanför arbetskraften i regel klassificerats enligt det förstnämnda alternativet.

Det är nu första gången som den huvudsakliga verksamheten bestämts utgående från en referensperiod på en vecka. Vid folkräkningen 1980 var referensperioden t.ex ett helt år.

## Kök

Tabell V:6, V:7

Ett kök är ett rum på minst 7 m<sup>2</sup> som inretts för matlagning. Utrymmen under 7 m<sup>2</sup> som inretts för matlagning betraktas som kokvrå eller kokställe.

## Näringsgren

Tabell V:2, V:3

En persons näringsgren bestäms utgående från arbetsplatsen. Alla som arbetar vid samma arbetsplats har erhållit samma näringsgrenskod oberoende av yrke. Arbetsplatsens bransch anges separat för varje arbetsställe utgående från Statistikcentralens näringsgrensindelning. Självständiga yrkesutövare har fått sin näringsgren på basen av den egna verksamheten.

Arbetslösa har inte kunnat klassificeras efter näringsgren.

— Omaa kotitaloutta hoitavat.

Kotitaloustyötä tekeviksi katsotaan ne 15—64-vuotiaat työvoimaan kuulumattomat, jotka pääasiassa hoitavat omaa kotitalouttaan ilman palkkaa. Kotitaloustöillä tarkoitetaan lasten hoitoa, ruoanlaittoa, siivousta yms.

— Eläkeläiset.

Eläkeläisiä ovat kaikki työvoimaan kuulumattomat vanhuuseläkkeen saajat. Vanhuuseläkkeeseen rinnastetaan myös työttömyys-, luopumis-, sukupolvenvaihdos- tai rintamasotilaseläke sekä syytinki ja vanhuudentuki.

Ryhmään sisältyvät myös työkyvyttömät eli työvoimaan kuulumattomat 15—64-vuotiaat, jotka sairauden tai vamman vuoksi eivät ole työssä tai opiskele.

— Muut.

Muita työvoimaan kuulumattomia ovat esim. perhe-eläkkeen varassa, omaisuustuloilla tai säästöillä elävät sekä laitosvangit y.m. joita ei voida sijoittaa edellä mainittuihin ryhmiin.

### **Pääasiallinen toiminta tuntematon.**

Ryhmään pääasiallinen toiminta tuntematon kuuluvat henkilöt, joista ei tiedetä edes kuuluvatko he työvoimaan vai ovatko työvoiman ulkopuolella.

Tiedot pääasiallisesta toiminnasta perustuvat lasken talomakkeen kysymykseen. Puutteellisia lomaketietoja on mahdollisuuksien mukaan täydennetty rekisteritiedoilla.

Lomakeaineiston käsittelyssä on henkilö, joka on ilmoittanut kuuluvansa sekä työvoimaan että työvoiman ulkopuoliseen väestöön, luokiteltu yleensä työvoimaan kuuluvaksi.

Pääasiallinen toiminta on vuoden 1985 väestölaskennassa määritelty ensimmäistä kertaa käyttäen viiteajanjaksona viikkoa. Vuoden 1980 väestölaskennan viiteajanjakso oli vuosi.

## **Rakennus**

### **Taulu V:7**

Rakennuksella tarkoitetaan erillistä, sijaintipaikalleen kiinteästi rakennettua tai pystytettyä, omalla sisäänkäynnillä varustettua rakennelmaa, joka sisältää eri toimintoihin tarkoitettua katettua ja yleensä ulkoseinien tai muista rakennelmista (rakennuksista) erottavien seinien rajoittamaa tilaa.

På ett arbetsställe utövar ett företag eller motsvarande i huvudsak ett slags verksamhet (t.ex. ekonomisk, administrativ eller sanitär). Verksamheter som samma företag utövar på olika platser utgör i allmänhet olika arbetsställen.

Det egentliga arbetsstället kan ha hjälparbetsställen, som i huvudsak erbjuder tjänster till ett eller flera arbetsställen inom samma företag. I allmänhet utövar hjälparbetsställena inte självständig tillverkning, försäljning eller motsvarande produktionsverksamhet. De klassificeras i allmänhet inte heller på basen av sin egen verksamhet utan förs till samma bransch som det av företagets arbetsställen, som de i huvudsak betjänar.

Näringsgrensindelningen utgör i sin mest detaljerade form ett sexsiffrigt klassifikationssystem. Näringsgrenen kan därför anges på olika siffer- eller noggrannhetsnivåer. Vid folkräkningen 1985 är den mest detaljerade klassifikationsnivån femsiffrig.

Ibland har det endast varit möjligt att bestämma näringsgrenen på en grov nivå. Därför kan summan av delgrupperna för en viss näringsgren vara mindre än huvudgruppen.

Näringsgrensindelningens huvudklasser är följande:

1. Jordbruk, skogsbruk, fiske och jakt
2. Brytning av mineraliska produkter
3. Tillverkning
4. El-, gas- och vattenförsörjning
5. Byggnadsverksamhet
6. Varuhandel, hotell- och restaurangverksamhet
7. Samfärdsel, lagring, post- och telekommunikationer
8. Bank-, försäkrings-, fastighets- och uppdragsverksamhet
9. Samhälls- och personliga tjänster

Klassificeringen finns dokumenterad i "Näringsgrensindelningen (NI) 1979", Statistikcentralen, Handböcker nr 4, rev. uppl. (1984).

Uppgiften om näringsgren baserar sig på folkräkningsblankettens arbetsplatsuppgifter. Olika register — t.ex. Statistikcentralens företagsregister — har även använts.

Indelningen i jordbruk och skogsbruk har skett utgående från yrket och den tid vederbörande utfört skogs- och flottningsarbete. Utgående från blankettens frågor har det inte varit möjligt att bestämma näringsgrenen för dem som arbetar inom lantbruket noggrannare än på 2-siffernivå.

Kallioluolat tai muut maanalaiset tilat, joiden pääasi-  
allisena sisäpintana on kallioseinä tai vastaava ja/tai  
jotka eivät sisällä varsinaisten talorakennusten sisära-  
kenteisiin verrattavia rakenteita, esimerkiksi maana-  
laiset öljysäiliöt, eivät ole rakennuksia.

Myöskään kevytrakenteisia katoksia, kioskeja yms.  
jotka eivät sisällä umpinaisin seinin erotettuja tiloja  
samoin kuin siirrettävissä olevia matkailuvaunuja,  
laivoja yms. ei lueta rakennuksiksi.

Väestölaskennassa laskettaviin rakennuksiin kuuluvat  
kaikki muut rakennukset paitsi:

- kesämökit ja muut vapaa-ajan rakennukset, joita  
pääasiassa omistaja käyttää loma- tai vapaa-ajan  
asuntona. Vakinaisesti asutut vapaa-ajan raken-  
nukset sen sijaan luetaan rakennuskantaan
- asuinrakennusten yhteydessä olevat talousraken-  
nukset, joissa ei ole asuntoja
- yksinomaan maataloustuotannossa käytetyt raken-  
nukset kuten navetat, ladot yms.
- puolustusvoimain ja rajavartiolaitoksen rakennuk-  
set lukuunottamatta kantahenkilökunnan asuinra-  
kennuksia
- kokonaisuudessaan ulkovaltojen lähetystöjen hal-  
linnassa olevat rakennukset
- pääasiassa nesteiden säilytykseen tarkoitettut ra-  
kennukset.

## Taajama

Taulu V:1

Taajamina pidetään kaikkia vähintään 200 asukkaan  
rakennusryhmiä, jos rakennusten välinen etäisyys ei  
yleensä ole 200 metriä suurempi. Taajamien rajauk-  
sessa otetaan huomioon muitakin kuin asuinraken-  
nuksia, mm. sellaisia, joita käytetään ainoastaan työ-  
paikkoina.

Taajamien rajausta on suoritettu hallinnollisista alueja-  
oista riippumatta. Taajamat on rajattu valtakunnan  
peruskoordinaatistoa noudattaen siten, että ne muo-  
dostuvat yhdestä tai useammasta karttaruudun neljän-  
neksestä ( $1/4 \text{ km}^2$ ), ts. taajama on monikulmio, jonka  
pienin sivu on 500 metriä tai sen monikerta.

Taajamien lopullinen muodostaminen tehdään taaja-  
man asukasluvun perusteella siten että alueella tulee  
asua vähintään 200 asukasta. Tämä suoritetaan ver-  
taamalla koneellisesti henkilöiden asuinpaikan koor-  
dinaatteja taajamaksi ehdotetun alueen koordinaat-  
teihin.

## Rum och rumsantal

Tabell V:6, V:7

Ett rum är ett fönsterförsedd utrymme med en golvyta  
om minst 7 kvadratmeter och en medelhöjd på minst 2  
meter. Tambur, veranda, sovalkov eller andra dylika  
utrymmen anses inte som rum.

Köket medräknas i rumsantalet.

## Språk

Tabell V:1

En persons språk kan definieras på många olika sätt  
(modersmål, huvudsakligt umgängesspråk, skol-  
språk, hemspråk osv).

I folkräkningen har språkuppgiften tagits ur centrala  
befolkningsregistret. Registrets språkuppgift grundar  
sig på mantalsskrivningsblankettens fråga om "mo-  
dersmål".

Klassificeringen enligt språk är följande:

- finska
- svenska
- samiska
- ryska
- danska, norska, isländska
- engelska
- tyska
- franska
- annat
- okänt

Publikationen innehåller separata uppgifter endast om  
den svenskspråkiga befolkningen.

## Statsskattepliktiga inkomster

Tabell V:3

Uppgifterna om inkomster år 1985 har tagits ur skat-  
testyrelsens beskattningsregister. Som statsskatteplik-  
tiga inkomster har räknats inkomster på minst 10  
mark.

De statsskattepliktiga inkomsterna indelas enligt in-  
komstkälla i följande typer:

- löneinkomster (penninglön, bilförmån, övriga na-  
turaformåner, övriga löneinkomster, av arbetsgi-  
varen med lön jämförbara ersättningar för utgif-  
ter, betjäningssavgifter, lösen o.dyl., värde av eget  
arbete)

## Taajama-aste

---

### Taulu V:1

Taajama-aste tarkoittaa taajamissa asuvien osuutta koko väestöstä.

## Talotyyppi

---

### Taulu V:6

Rakennukset luokitellaan talotyypin mukaan seuraavasti:

- Erillinen pientalo. Ryhmään luetaan 1—2 asunnon asuinrakennukset ja muut erilliseen pientaloon verrattavat rakennukset.
- Kytetty pientalo. Ryhmä sisältää asuinrakennukset, joissa on vähintään kolme vierekkäistä asuntoa (rivi- ja ketjutalot). Huoneistoihin on myös oma sisäänkäynti suoraan ulkoa.
- Asuinkerrostalot. Ryhmä sisältää vähintään 3 asunnon talot, joista ainakin 2 huoneistoa sijaitsee päällekkäin ja jotka eivät kuulu edellisiin luokkiin.
- Muut rakennukset. Ryhmä sisältää muut kuin varsinaiset asuinrakennukset.

## Työpaikan sijainti (liikkuvuustyyppi)

---

### Taulu V:2

Työpaikan sijainti määritellään työn luonteen ja suorittamispaikan mukaan. Työpaikkatiedot koskevat laskentaviikon pääasiallista työpaikkaa.

Työpaikka voi olla kiinteä tai työ voi olla luonteeltaan liikkuvaa. Kiinteä rakennuksessa sijaitseva työpaikka on toimipaikka. Luonteeltaan tilapäisiä tai ulkosalla sijaitsevia työpaikkoja esim. rakennus- ja metsätyömaita, messuja, toreja yms. ei katsota toimipaikoiksi. Kun työ on liikkuvaa, ei ole olemassa kiinteää työpaikkaa, jossa työtä tehdään.

Liikkuvuustyyppin mukainen luokitus on seuraava:

### Sijainniltaan kiinteä työpaikka.

Henkilön työpaikan katsotaan olevan sijainniltaan kiinteä, jos se on alueellisesti rajattu tiettyyn paikkaan.

- Kiinteä, rakennuksessa sijaitseva työpaikka (toimipaikka)

— företagarinkomst (affärs- och yrkesinkomster, inkomst av gårdsbruk och nettoinkomst av skogsbruk, inkomst från samfund, bostads- och hyresinkomster, andra inkomster av fastighet).

— övriga statsskattepliktiga inkomster (pensionsinkomster, inkomst av förmögenhet, övriga inkomster, dag- och moderskapspenning, arbetslöshets-skyddsförmåner, stöd för vård av barn i hemmet, inkomster från utlandet).

En persons förvärvsinkomster utgörs av summan av företagär- och löneinkomsterna.

Stipendier och understöd för studier eller forskning, lön eller arvoden som betalas av FN eller dess specialorganisationer för uppdrag som utförts utanför Finland, de flesta socialskyddsförmåner och socialbidrag som betalats av den offentliga sektorn samt skattefria ränte- och dividendinkomster utgör ej statsskattepliktiga inkomster.

## Sysselsatt arbetskraft

---

Se Huvudsaklig verksamhet.

## Trångbodda bostäder

---

### Karta 13

Bostaden klassificeras som trång och invånarna som trångbodda, om det i bostaden bor

norm 1: flera än två personer per rum, köket medräknat i rumsantalet

norm 2: flera än två personer per rum, köket inte medräknat i rumsantalet

norm 3: flera än en person per rum, köket medräknat i rumsantalet

## Tätort

---

### Tabell V:1

Som tätort räknas en samling byggnader med minst 200 invånare där avståndet mellan byggnaderna i allmänhet inte överstiger 200 meter. Vid avgränsningen av tätorter beaktas även andra än bostadshus, bl.a byggnader som används uteslutande som arbetsplatser.

Avgränsningen av tätorterna är oberoende av administrativa gränser. Tätorterna har avgränsats utgående från kartans grundkoordinater så, att de består en eller flera av kartrutornas fjärdedelar (1/4 km<sup>2</sup>), dvs. tätorten är en polygon vars kortaste sida är 500 meter eller en multipel därav.

- Työpaikka asunnon yhteydessä  
Kiinteä, rakennuksessa tai asunnon yhteydessä sijaitseva työpaikka voidaan paikantaa koordinaatein, jos sijaintirakennuksen karttakoordinaatit ovat tiedossa.
- Kiinteä työpaikka, mutta ei toimipaikka  
Tällaisia ovat esimerkiksi ulkona sijaitsevat työpaikat, kuten rakennustyömaat, torit, jne.

### Muu työpaikka

- Kunnassa liikkuva  
Ryhmään kuuluvat henkilöt, jotka työskentelevät yhden kunnan alueella, mutta eivät saavu päivittäin työhön minkään kiinteän toimipaikan kautta. Tällaisia ovat esim. vuokra-autoilijat, kiertävät kodinhoitajat, eri työmailla työskentelevät metsurit jne.
- Useissa kunnissa liikkuva  
Ryhmään kuuluvat henkilöt, jotka työskentelevät päivittäin useamman kunnan alueella eivätkä kulje päivittäin työhönsä kiinteän toimipaikan kautta.
- Kunnassa tuntematon  
Ryhmään kuuluvat henkilöt, joiden työpaikan sijaintikunta on tiedossa, mutta ei tiedetä työpaikan tarkkaa sijaintiosoitetta eikä sitä, onko työ luonteeltaan liikkuvaa.
- Sijaintikunta tuntematon  
Ryhmään kuuluvat työlliset, joiden työpaikan sijaintikunnasta ei ole tietoa.
- Työpaikka ulkomailla  
Ryhmään kuuluvat Suomessa kirjoilla olevat työlliset, joiden työpaikka on ulkomailla.

Tiedot työpaikan sijainnista on saatu laskentalomakkeelta. Lomakeaineiston käsittelyssä käytettiin hyväksi myös eri lähteistä saatuja rekisteritietoja.

Tietyllä alueella työskentelevien henkilöiden lukumäärää on käytetty kuvaamaan työpaikkojen lukumäärää tällä alueella. Jokaisen työllisen henkilön on ajateltu tällöin muodostavan yhden työpaikan. Tällöin on huomattava, että kaksi saman kokopäivätyön jakavaa henkilöä muodostavat kaksi työpaikkaa. Samoin jos työtä esim. äitiysloman vuoksi hoitaa sijainen, saattaa muodostua kaksi työpaikkaa. Jotkut työpaikat voivat olla myös erittäin lyhytaikaisia tai tilapäisiä. On otettava huomioon myös se, että kun työ on useissa kunnissa liikkuvaa esim. kiitolinjankuljettajan työ, ei työpaikan sijaintia ole voitu määrittää täsmällisesti.

### Työllinen työvoima

Ks. Pääasiallinen toiminta.

### Työvoima

Ks. Pääasiallinen toiminta.

Tätorternas slutliga utformning görs med beaktande av det skall bo minst 200 invånare inom området. Detta görs genom att maskinellt kombinera invånarnas bostadskoordinater med koordinaterna för det område som föreslagits som tätort.

### Tätortsgrad

Tabell V:1

Med tätortsgrad avses tätortsbefolkningens andel av hela befolkningen.

### Utbildning och utbildningsnivå

Tabell V:4

Som utbildning räknas all efter grundnivån slutförd utbildning, som sker inom ramen för skolsystemet och som varar minst 400 timmar. Vuxenutbildning i form av utbildning på arbetsplatsen, utbildning som ges av föreningar eller organisationer, språk- och brevkurser mm. har ej här räknats som utbildning.

Utbildningen redovisas med hjälp av en femsiffrig kod. Den första siffran anger utbildningsnivån medan den andra siffran anger utbildningsområde. Kodens slutdel ger mera detaljerade uppgifter om den egentliga examen.

Uppgiften om utbildning har tagits ur Statistikcentralens examensregister 31.12.1985. För varje person har endast en utbildning beaktats: den högsta avlagda examen eller av flera examen på samma nivå den senaste. Ett undantag utgör de fall där vederbörande avlagt studentexamen (högre mellannivå) och yrkesinriktad examen på lägre mellannivå. I dessa fall har den yrkesinriktade examen beaktats.

Utbildningsnivån mäts i främsta hand utgående från utbildningstiden. Klassificeringen är följande:

Utbildning på förskolenivå

0. Utbildning på förskolenivå

Utbildning på grundnivå

1. Lägre utbildning på grundnivå

2. Högre utbildning på grundnivå

Utbildning på mellannivå

3. Lägre mellannivå

4. Högre mellannivå

Utbildning på högre nivå

5. Lägsta utbildning på högre nivå

6. Lägre kandidatnivå

7. Högre kandidatnivå

8. Forskarutbildning eller motsvarande

## Valtionveronalaiset tulot

### Taulu V:3

Tiedot perustuvat verohallituksen verotusrekisterin valtionveronalaisia tuloja koskeviin tietoihin vuodelta 1985. Valtionveronalaisiksi tuloiksi on katsottu vähintään 10 markan suuruiset tulot.

Valtionveronalaiset tulot jaetaan tulolähteen mukaan seuraaviin ryhmiin:

- palkkatulot (rahopalkka, autoetu, muut luontoisedut, muut palkkatulot, työnantajan suorittamat palkaksi katsottavat kustannusten korvaukset, palvelurahat, toimituskirjain lunastukset yms. sekä hankintatyön arvo metsätaloudesta)
- yrittäjätulot (liiketulot, ammattitulot, maatilatalouden ansio- ja muut tulot, metsätalouden puhtas tuotto, tulot yhtymästä, asunto- ja vuokratulot sekä muut kiinteistötulot)
- muut valtionveronalaiset tulot (eläketulot, omaisuustulot, muut tulot, päivä- ja äitiysrahat, työttömyysturvaetuudet, lapsen kotihoidon tuki sekä tulot ulkomailta)

Henkilön ansiotulot muodostuvat yrittäjä- ja palkkatuloista.

Valtionveronalaisia tuloja eivät ole mm. opintoja tai tutkimusta varten saadut stipendit ja apurahat, Yhdistyneiden Kansakuntien tai sen erityisjärjestöjen muualla kuin Suomessa suoritettua tehtävästä maksumat palkat ja palkkiot, yleensä julkiselta sektorilta saadut sosiaaliturvaetuudet ja sosiaaliavustukset ja verovapaat korko- ja osinkotulot.

## Varsinainen asuinrakennus

Ks. Asuinrakennus

## Väestö

### Taulu V:1

Väestöllä tarkoitetaan maassa vakinaisesti asuvaa väestöä. Henkilöt, joilla väestön keskusrekisterin mukaan oli laillinen kotipaikka Suomessa väestölaskentahetkellä 17.11.1985, kuuluvat maassa vakinaisesti asuvaan väestöön.

Suomessa asuvat vieraan valtion lähetystöön, kaupalliseen edustustoon tai lähetetyn konsulin virastoon kuuluvat henkilöt sekä näiden perheenjäsenet ja henkilökohtainen palveluskunta eivät kuulu maassa asuvaan väestöön elleivät ole Suomen kansalaisia. Sen sijaan Suomen ulkomailla olevien lähetystöjen ja kaupallisten edustustojen suomalainen henkilökunta luetaan maassa asuvaan väestöön.

Henkilöitä, jotka laskentahetkellä oleskelivat Suomessa, mutta joilla ei ollut suomalaista henkilötunnusta, ei lasketa maassa vakinaisesti asuvaan väestöön.

Annan eller okänd

### 9. Utbildningsnivån annan eller okänd.

Utbildningsklassificeringen finns dokumenterad i "Kouluoluokitus 31.12.1984", Statistikcentralen, Handböcker nr. 1, 6. rev. upplagan (1985).

Utbildningsklassificeringen har reviderats efter 1980 års folkräkning, vilket innebär att siffrorna inte är fullt jämförbara. Detaljerade uppgifter om de förändrade koderna ingår i Statistikcentralens publikation KO 1985:11 "Kouluoluokituksen vuosina 1982—1984 tehdyt koodimuutokset".

## Utrustningsnivå

Se Bostadens utrustningsnivå.

## Yrkesverksamhet

Uppgiften om yrkesverksamheten anger om en person under det gångna året i huvudsak varit ekonomiskt aktiv. Till den yrkesverksamma befolkningen har räknats de 15—74-åringar som under tiden 18.11.1984—17.11.1985 varit minst sex månader i arbete (arbetstid minst 20h/veckan) och/eller arbetslösa.

Vid de tidigare folkräkningarna användes begreppet yrkesverksamhet i större utsträckning än vid folkräkningen 1985. Klassifikationen har nu i regel ersatts med en indelning enligt arbetskraftstillhörighet.

Befolkningen indelas enligt yrkesverksamhet i tre grupper:

- yrkesverksamma
- icke yrkesverksamma
- yrkesverksamhet okänd

Yrkesverksamheten har avgjorts på basen av folkräkningsblankettens uppgifter om arbets- och arbetslöshetsmånader. Ifall blankettuppgifterna varit bristfälliga har yrkesverksamheten i mån av möjlighet bestämts på basen av data från olika register.

Personer, som ej uppfyller kriteriet på sex arbets- och/eller arbetslöshetsmånader har klassificerats som icke yrkesverksamma. En obesvarad fråga har likställts med noll månader.

Oklara fall har sammanförts till kategorin yrkesverksamhet okänd.

Publikationen innehåller inte uppgifter om den yrkesverksamma befolkningen.



# Concepts and definitions

## Concepts

---

Activity status (economic activity)  
Building  
Degree of urbanization  
Dwelling  
Dwelling population  
Education and the level of education  
Employed labour  
Family  
Floor area of a dwelling  
Heating fuel/energy source  
Household-dwelling unit  
Income subject to state taxation  
Industry (branch of economic activity)  
Intended use  
Kitchen  
Labour force  
Language  
Level of equipment of a dwelling  
Location of workplace  
Main type of activity  
Overcrowded dwellings  
Population  
Residential building  
Residential buildings proper  
Room/number of rooms  
Tenure status of a dwelling  
Type of building  
Urban settlements

## Activity status (Economic activity)

---

Activity status indicates the relationship of a person to economic activity during the past year. The economically active population comprises all persons 15—74 years of age who during the period 18 November 1984—17 November 1985 were employed (with a minimum working time of 20 hours per week) and/or unemployed for a total of at least six months.

In previous censuses, activity status was given a wider definition than in the census of 1985. In this census, the principal criterion used was participation in the labour force.

The population is divided into three groups according to activity status:

- economically active population
- not economically active population
- activity status unknown

Activity status has been established on the basis of questionnaire data on months employed and months unemployed. In cases of insufficient questionnaire information, activity status has been determined with the help of a variety of register information, where possible.

Persons who are not economically active have been counted among the not economically active population. Hence, the months employed and the months unemployed of persons who have failed to answer the question have been given the value zero.

Unclear cases have been included into the class "activity status unknown".

## Building

---

Table V:7

A building refers to any independent free-standing structure that has been constructed or erected for permanent installation on its site and which has an independent entrance, contains one or more rooms or other spaces intended for different types of use, is covered by a roof and usually is enclosed within external walls or dividing walls (i.e. the contiguous walls of adjoining buildings).

Caves and other subterranean spaces which are mainly enclosed within walls of rock and/or which, as in the case of underground oil storage tanks, for instance, do not contain structures comparable to the interior structures of buildings proper are not counted as buildings.

In addition, stalls, booths and other similar structures of light construction which do not contain any spaces enclosed within solid walls are not counted as buildings, nor are movable caravans, job site huts, accommodation barracks, accommodation vessels and the like.

The building stock comprises all buildings except the following:

- summer cottages and other leisure-time buildings which the owner uses mainly as a holiday or leisure-time residence. On the other hand, permanently occupied leisure-time buildings are included in the building stock.

- outhouses on the grounds of residential buildings which contain no dwellings
- buildings used solely for agricultural production, such as cowsheds, barns and the like
- the buildings of the Defence Forces and the Frontier Guards, with the exception of the residential buildings for the regular staff
- buildings completely under the tenure of foreign embassies or legations
- buildings intended mainly for the storing of liquids

## Degree of urbanization

Table V:1

The degree of urbanization indicates what percentage of the total population lives in urban settlements.

## Dwelling

Table V:7

A dwelling refers to a room or a suite of rooms which is intended for year-round habitation; is furnished with a kitchen, kitchenette or cooking area; has a floor area of at least seven square metres; and is furnished with accessories and facilities necessary for habitation. Every dwelling must have an independent direct entrance. The entrance of a one-family house may consist of an enclosed porch or verandah, for instance. If a dwelling is entered through the premises of another dwelling, it is not counted as a separate dwelling but constitutes a part of the whole consisting of the two dwellings.

### **A permanently occupied dwelling**

A dwelling is permanently occupied if at least one of its occupants is legally domiciled in it at the time of the census.

### **A dwelling not permanently occupied**

A dwelling is not permanently occupied if nobody is legally domiciled in it at the time of the census. This category also includes temporarily occupied dwellings, which cannot be classified into a separate category because of a significant undercoverage of register data.

The statistics on the housing stock are produced from the Central Population Register's building and dwelling data. The register's stock of dwellings not permanently occupied also includes dwellings that have

been excluded from the housing stock. In addition to being not permanently occupied at the time of the census, the dwellings excluded from the housing stock are

- situated in buildings not yet completed;
- not permanently occupied since the establishment of the register (with the exception of buildings that also contain permanently and temporarily occupied dwellings);
- situated in a block of flats and, according to the register, have not been permanently occupied at two points in time (one year apart), are poorly equipped and at least 40 years old;
- situated as a second dwelling in a single-unit detached house;
- situated in a detached house at least 65 years old;
- situated in a detached, semidetached or attached house at least 40 years old which has a low or substandard level of equipment and is not connected with the local water supply and sewerage systems;
- dwellings for which the essential data concerning the type, floor area and tenure status of the dwelling are lacking.

## Dwelling population

Table V:6

The dwelling population consists of persons who, according to the Central Population Register, live in conventional dwellings. Persons receiving treatment in institutions or residing abroad or unaccounted for in the annual census registration are not counted among the dwelling population. In addition, persons living in dormitories, residential halls and the like whose living quarters do not meet the definition of a dwelling are not counted among the dwelling population.

## Education and the level of education

Table V:4

Education refers to any post-basic education completed within the regular school and university system which lasts at least 400 hours. Adult education, such as education provided by the employer, various forms of development and training, language courses, education provided by organizations and associations, correspondence courses and the like are not counted as education in this publication.

The information on education is based on the Central Statistical Office Register of Completed Education and Degrees as of 31 December. The data in the register are identified by 5-digit codes, the first digit indicating the level of education and the second digit the field of education. The rest of the code provides more detailed information on the actual educational qualification.

For each person, account is taken only of one educational qualification: the highest qualification or, in the case of two or more equivalent qualifications, the latest qualification. An exception: in cases where a person has passed the matriculation examination (representing the upper level of upper secondary education) and some vocational examination (representing the lower level of upper secondary education), account is taken of the vocational-education qualification.

The measurement of the level of education is based mainly on the duration of the education. The classification by the level of education is as follows:

Pre-primary education

0. Pre-primary education

Basic education (comprehensive, primary or junior secondary school)

1. Lower level of basic education

2. Upper level of basic education

Upper secondary education (secondary school, vocational education institutions)

3. Lower level of upper secondary education

4. Upper level of upper secondary education

Higher education (universities)

5. Lowest level of higher education

6. Undergraduate level of higher education

7. Graduate level of higher education

8. Postgraduate or equivalent education

Other or unknown

9. Other or unknown education

The classification of education used has been published as "Koulutusluokitus 31.12.1984", Central Statistical Office, Handbooks No. 1, 6th revised edition, 1985. Because the educational classification has been revised since the census of 1980, the figures are not fully comparable with earlier figures. Detailed information on the amended codes are included in the Central Statistical Office Publication KO 1985:11 "Koulutusluokitukseen vuosina 1982-1984 tehdyt koodimuutokset".

## Employed labour

See Main type of activity

## Family

Table V:5

A family consists of

— a married couple, or a couple living in a consensual union, with one or more never-married children, or a mother or father with one or more never-married children

— a married couple without children.

A family consists only of persons living in the same household. Children who do not live permanently with their parents are not members of their parents' family. A person living alone is not a member of any family.

According to the family nucleus concept used in population censuses, a family consists of two successive generations at the most. In cases where the household-dwelling unit consists of several generations, the composition of the family starts with the youngest generation.

Couples without children living in consensual unions are not counted as families because the Central Population Register does not contain data on them, only on marriages and parent-child relationships.

**A family with children** refers to a family which has children under the age of 18.

## Floor area of a dwelling

Table V:6, V:7

The floor area of a dwelling is calculated according to the dimensions defined by the interior walls of the dwelling. Also included in the floor area are ancillary facilities (laundry room, walk-in closets, etc.), bathrooms, hobby room, family room, in-dwelling sauna with wash and dressing rooms, and rooms used as work spaces provided that they are used by paid employees.

Excluded from the floor area are the garage, cellar, a sauna located in an unfurnished basement, unheated storage space, balcony, porch, verandah, outer vestibule and non-habitable attic space.

## Heating fuel/energy source

Table V:7

Heating fuel/energy source refers to the main fuel or energy source used in the heating of the building. The classification is as follows:

- district heating
- oil, gas
- coal, coke
- electricity
- wood, peat
- other.

District heating refers to a heating system in which heat is supplied to a building from an external heating plant serving the needs of several real estate units. The census form of 1985 did not ask for data on the fuels used in district-heating plants.

## Household-dwelling unit

Table V:6

A household-dwelling unit consists of persons who, according to the Central Population Register, occupy the same dwelling on a permanent basis. Persons living in dormitories, residential halls and the like whose living quarters do not meet certain requirements specified in the definition of a dwelling have been omitted from the household-dwelling population.

**A household-dwelling unit with children** refers to a household-dwelling unit that has children under the age of 18.

**A household-dwelling unit with elderly persons** refers to a household-dwelling unit that has at least one member who is 65 years of age or more.

**A household-dwelling unit of elderly persons** refers to a household-dwelling unit whose members are all 65 years of age or more.

The number of household-dwelling units does not match the number of permanently occupied dwellings. For the whole country had 1 887 710 household-dwelling units but 1 876 022 permanently occupied dwellings. The difference was 11 688.

The real difference between the figures was, however, greater than the net difference: the whole country had a total of 23 851 household-dwelling units for which no housing data were shown because of various technicalities to do with registers. These household-dwelling units comprised 40 140 persons.

A new definition of the household-dwelling unit concept was adopted in connection with the population census of 1980. In previous censuses, a household-dwelling unit consisted of family members and other persons living together who made common provision for food or other essentials for living. A subtenant who provided for his or her own food or other

essentials for living constituted a separate household-dwelling unit. In the censuses of 1980 and 1985, a subtenant is a member of the same household-dwelling unit as the other occupants of the dwelling.

## Income subject to state taxation

Table V:3

The data relate to the year 1985 and derive from the taxation registers of the National Board of Inland Revenue. Minimum income subject to state taxation is ten marks.

The breakdown of income subject to state taxation by source of income is as follows:

- Wage and salary earnings (cash wages, use of company car, other benefits in kind, other wage and salary earnings, reimbursements of expenses by employers which can be equated with wage and salary earnings, gratuities, fees for legal instruments and the like, and imputed income from forestry)
- Entrepreneurial income (business income, trade and professional income, earned and other income from agriculture and forestry, net income from forestry, income from partnership association, imputed income from owner-occupied dwellings, rent income and other income from real estate)
- Other income subject to state taxation (pension benefits, property income, other income, per diem and maternity allowances, unemployment security benefits, support for home care of children, and income from abroad)

A person's earned income consists of his entrepreneurial income and wage and salary earnings.

Income subject to state taxation does not include scholarships and grants awarded for the purpose of study of research; wages, salaries and fees paid by the United Nations or its specialized organizations for tasks carried out in other countries than Finland; social security benefits or social assistance usually received from the public sector; or tax-free interest or dividend income.

## Industry (Branch of economic activity)

Table V:2, V:3

A person's industry is determined according to his or her place of work. All persons employed in the same establishment are given the same industry (branch of

economic activity) regardless of occupation. The branch of economic activity of an establishment is defined according to the Standard Industrial Classification compiled by the Central Statistical Office of Finland. The industry of an own-account worker is defined according to the activity he or she is engaged in.

Unemployed persons could not be classified according to industry in the 1985 census.

An establishment of an enterprise engages mainly in one kind of activity (say, economic, administrative or health care activity) at one location. The activities of an enterprise taking place at different locations are usually regarded as constituting separate establishments.

An establishment may have auxiliary establishments which mainly provide their services to one or more of the enterprise's establishments. As a rule, auxiliary establishments do not engage in independent manufacturing, sale or other similar production activities. In addition, they are usually not classified according to the kind of activity in which they themselves are engaged but according to the kind of activity engaged in by the enterprise's establishment to which they mainly provide their services.

In its most detailed form the Standard Industrial Classification is a six-digit classification system, which is graduated in such a way that each digit of the code indicates the level of classification concerned. There may thus be at most six levels, depending on the classification needs for different industries. In the 1985 census, the most accurate level of classification is the five-digit one.

The determination of an industry has sometimes been possible only at a rough level. Thus, for instance, the 2-digit and 3-digit figures do not always sum consistently with the 1-digit level.

The main groups of the Standard Industrial Classification are as follows:

1. Agriculture, forestry, hunting and fishing
2. Mining and quarrying
3. Manufacturing
4. Electricity, gas and water
5. Construction
6. Trade, restaurants and hotels
7. Transport, storage and communications
8. Financing, insurance, real estate and business services
9. Public, social and personal services

The industrial classification is presented in the publication "Standard Industrial Classification (SIC)

1979", Central Statistical Office of Finland, Handbooks No. 4, revised edition (1984).

Information on industry is based on the workplace data given on the census questionnaire. In cases where workplace data were deficient, various registers have been used.

The industry of agricultural and forestry workers is determined on the basis of their occupation and the time they use for forestry and log floating work. In the case of agricultural and forestry workers, the questionnaire data only permit industrial classification at the 2-digit level.

## Intended use

Table V:6, V:7

The intended main use of a building is determined according to what kind of use is made of the bulk of the building's floorage.

The main groups of the classification of buildings are as follows:

0. Residential buildings
2. Shop, hotel and restaurant buildings
3. Office and administrative buildings
4. Assembly buildings
5. Educational buildings
6. Industrial buildings
7. Warehouses
8. Agricultural, forestry and fishing industry buildings
9. Transport and other buildings

In this publication buildings are classified, according to their intended main use, into residential buildings and other buildings.

## Kitchen

Table V:6, V:7

A kitchen is defined as a room which is reserved for cooking and has a floor area of at least seven square metres. A space furnished for cooking measuring less than seven square metres is referred to as a kitchenette or a cooking area.

## Labour force

See Main type of activity

## Language

Table V:1

A person's language may be defined in a variety of

ways. One may speak, for instance, of mother tongue, main language, school language, home language etc.

In the census, information on language has been obtained from the Central Population Register. The data in the register is based on the question on mother tongue on the annual civil registration form.

The classification is as follows:

- Finnish
- Swedish
- Saame (Lapp)
- Russian
- Danish, Norwegian, Icelandic
- English
- German
- French
- Other
- Unknown

This publication only contains data on the Swedish-speaking population.

## Level of equipment of a dwelling

Table V:6

By their level of equipment, dwellings are classified as follows:

- A well-equipped dwelling has a piped-water installation, sewer, hot water, flush toilet, bathing facilities (shower/bathroom or in-dwelling sauna) and central or electrical heating.
- A poorly equipped dwelling lacks bathing facilities and/or central or electrical heating.
- A dwelling with a substandard level of equipment lacks at least one of the following amenities: piped-water installation, sewer, hot water, flush toilet.

## Location of workplace (Mobility status)

Table V:2

The location of a person's workplace is determined according to where the person carries out the duties of his or her work. Workplace data relate to the principal workplace during the census week.

A workplace may be either fixed or work may be mobile by nature. An establishment refers to a fixed workplace located in a building. Workplaces of a temporary nature, such as construction or logging

sites, exhibitions etc. are not regarded as establishments. If work is mobile, there does not exist a fixed workplace where the person in question carries out his or her work.

The classification according to mobility status is as follows:

### **Fixed workplace**

A person has a fixed workplace if the workplace is confined to one particular place.

- A fixed workplace located in a building (establishment)
- A workplace in connection with a dwelling  
A fixed workplace located in a building or in connection with a dwelling can be localized with co-ordinates, provided that the map co-ordinates of the building are known.
- Fixed workplace but not an establishment  
These include, for example, outdoor workplaces such as construction sites, marketplaces etc.

### **Other workplace**

- Workplace shifting within a municipality  
The category refers to the workplace of persons who work within a certain municipality but who do not daily report for work at any fixed establishment. This category includes, for instance, taxi-cab drivers, ambulant houseworkers, and forest workers working on different sites.
- Workplace shifting between several municipalities  
The category refers to the workplace of persons whose work takes them daily to more than one municipality but who do not daily report for work at any fixed establishment.
- Municipality of workplace known, but address unknown  
The category comprises all persons whose workplace has been localized to a certain municipality but the exact address or mobility status of whose workplace is unknown.
- Municipality of workplace unknown  
The category comprises all persons in the labour force the municipality of whose workplace is unknown.
- Workplace abroad  
The category comprises all persons in the labour force registered in Finland whose workplace is located in some foreign country.

The data on the location of the workplace were obtained from the census questionnaire. When processing the questionnaire data, use was also made of register data obtained from various sources.

In some cases, the number of persons working in a certain area was used to describe the number of workplaces in that area. Each employed person was then regarded as constituting one workplace. Hence, it should be noted that two persons sharing the same full-time job constitute two workplaces for computational purposes. If, for example because of maternity leave, a person's job is being done by a substitute, then two workplaces can be formed. Workplaces may also be temporary or short-term by nature. In cases where a person's work was mobile (e.g. work of a long-distance lorry driver), it was not possible to accurately determine the location of the workplace.

## Main type of activity

Table V:1

The concept of main type of activity describes the nature of a person's economic activity. The population is divided on the basis of the main type of activity into those belonging to the labour force and those outside the labour force. These groups may be further divided into subgroups. The classification is based on information on a person's activity during one week—the census week from 11 to 17 November 1985.

The classification of the population according to the main type of activity is as follows:

### **Labour force**

The labour force comprises all persons aged 15—74 on the census day who were employed and/or unemployed during the week of 11—17 November 1985.

- The employed comprise all persons (incl. unpaid family workers) who were gainfully employed during at least one day of the census week or who were temporarily absent from work because of sickness, vacation, maternity leave (i.e. that portion of maternity leave which is covered by the maternity allowance scheme), and the like.
- The unemployed comprise all persons who, during the entire census week, were without work or were on lay-off without pay.

### **Persons not in the labour force**

The group consists of the following subgroups:

- Persons aged 0—14

- Students  
The subgroup consists of persons not in the labour force aged 15 and over who are full-time students in any educational institution at any level of education or who, as part of their studies, are engaged in unpaid practical training.
- Conscripts and conscientious objectors  
The subgroup comprises all persons not in the labour force who were doing their military or civilian service during the census week.
- Home-makers  
As home-makers are counted all persons aged 15—64 who are not members of the labour force and who are mainly engaged in household work in their own home, without pay. Household work refers to child care, cooking, cleaning, and other similar work.
- Pensioners  
Pensioners comprise all old-age pension recipients not in the labour force. Other pensions and benefits corresponding to old-age pension are unemployment, farm closure, change-of-generation and front veterans' pensions, life annuity and old-age support.  
  
The group also includes disabled persons aged 15—64 who are not members of the labour force and who, because of a sickness or a handicap, are not economically active or engaged in study.
- Other  
Other persons not in the labour force include persons supporting themselves with a survivors' pension, income from property or savings; convicts; and all other persons who do not fall into any of the above categories.

### **Main type of activity unknown**

The group consists of persons of whom it is not known whether they are in the labour force or not.

The data on the main type of activity are primarily based on question of the census questionnaire. Deficient questionnaires were, where possible, completed with register data.

When processing questionnaire data, persons who reported that they both belonged to the labour force and were outside it were generally classified according to the first alternative.

In the 1985 census, the main type of activity was for the first time established using a time-reference period of one week. For example, the 1980 census used a time-reference period of one year.



## Overcrowded dwellings

### Map 13

A dwelling is considered to be overcrowded and its occupants are considered to be living in overcrowded living quarters if the dwelling is occupied by

- Standard 1: more than two persons per room, with the kitchen included in the count of rooms;
- Standard 2: more than two persons per room, with the kitchen excluded from the count of rooms;
- Standard 3: more than one person per room, with the kitchen excluded from the count of rooms.

## Population

### Table V:1

The population comprises the permanent residents of Finland. The census population comprises all persons who, according to the Central Population Register, were residents of Finland on the census day on 17 November 1985.

The staff of foreign embassies, trade missions and consulates, their family members and personal employees included, are not counted among the resident population unless they are Finnish citizens. On the other hand, the Finnish staff of Finland's embassies and trade missions abroad are counted among the resident population.

Persons who on the day of the census were staying in Finland but who did not have a Finnish personal identification number were not included in the population permanently resident in the country.

## Residential building

### Table V:7

A building is a residential building if it is intended for year-round habitation and if at least half its floorage is accounted for by dwellings.

## Room/number of rooms

### Table V:6, V:7

A room is defined as a space with one or more windows whose floor area is at least seven square metres and mean height at least two metres. A hall,

porch, bed-recess and the like are not counted as separate rooms.

Kitchen is included in the count of rooms.

## Tenure status of a dwelling

### Table V:6

According to their tenure status, dwellings are classified as follows:

- Owner-occupied dwelling
  - The occupant owns the house.
  - The occupant owns the shares in the housing company entitling him or her to occupy the dwelling.
- Rented dwelling
  - Official residence or employer-provided dwelling
  - Rented dwelling
- Other form of tenure (such as life annuity, kinship)

## Type of building

### Table V:6

The classification of buildings by type is as follows:

- A detached house refers to a residential building containing one or two dwellings or to other comparable buildings.
- An attached house refers to a residential building in a complex of three or more residential buildings which are attached to one another (row and terraced houses) and each of which has a direct entrance from the street.
- A block of flats refers to a residential building which contains three or more dwellings, at least two of them located one above the other, and which does not fall into any of the above categories.
- Other buildings comprise other buildings than residential buildings.

## Urban settlement

---

Table V:1

An urban settlement refers to a group of buildings usually not more than 200 metres apart and which together house at least 200 persons. In defining urban settlements, account is also taken of other buildings than residential buildings, e.g. buildings used only as workplaces.

In delineating urban settlements, no account is taken of the boundaries of any administrative subdivisions.

Urban settlements are delineated according to the national grid system, one urban settlement corresponding to one or more of the quarters (1/4 sq.km) of a map square; i.e., an urban settlement is a polygon whose shortest side measures 500 metres or any multiple of 500 metres.

Final delineation of an urban settlement is by population, the minimum population of an urban settlement being 200. The final delineation is carried out by comparing, by computer, the co-ordinates of the persons' places of residence with the co-ordinates of the proposed urban settlement.

# Vertailutaulut – Jämförelsetabeller – Comparing Tables

## A. Väestön ikärakenne 1950–1985 Befolkningens åldersstruktur 1950–1985 Age structure of population in 1950–1985

	1950	%	1960	%	1970	%	1980	%	1985	%
<b>Yhteensä</b> <i>Inalles</i> Total	4 029 803	100.0	4 446 222	100.0	4 598 336	100.0	4 784 710	100.0	4 910 621	100.0
<b>Ikä — Ålder — Age</b>										
65+	266 526	6.6	327 511	7.4	427 488	9.3	576 183	12.0	617 054	12.6
55–64	307 324	7.6	400 646	9.0	480 769	10.5	470 055	9.8	512 823	10.4
45–54	454 175	11.3	543 262	12.2	517 466	11.3	548 488	11.5	545 492	11.2
35–44	577 173	14.3	550 025	12.4	568 794	12.4	609 765	12.7	769 829	15.7
25–34	575 930	14.3	597 346	13.4	619 000	13.5	850 835	17.8	789 672	16.1
15–24	638 557	15.8	684 478	15.4	866 269	18.8	762 513	15.9	724 381	14.8
0–14	1 208 236	30.1	1 338 991	30.1	1 118 550	24.3	966 871	20.2	951 370	19.3

## B. Ammatissa toimivien (1985 työllisten) elinkeinorakenne 1950–1985 De yrkesverksammas (1985 de sysselsattas) näringsstruktur 1950–1985 Economically active population (in 1985 employed labour force) by industry in 1950–1985

	1950	1960	1970	1980	1985
<b>Yhteensä</b> <i>Inalles</i> Total	100.0 %	100.0 %	100.0 %	100.0 %	100.0 %
<b>Maatalous</b> <i>Lantbruk</i> Agriculture and forestry	45.8 %	35.5 %	20.3 %	12.6 %	10.6 %
<b>Jalostus</b> <i>Industri</i> Manufacturing	27.1 %	30.3 %	34.3 %	33.4 %	31.7 %
<b>Palvelukset</b> <i>Tjänster</i> Services	25.7 %	33.9 %	44.1 %	51.8 %	57.3 %

**C. Ammatissa toimivan väestön elinkeino vuosina 1950—1980 ja työllisten elinkeino vuonna 1985**  
**Den yrkesverksamma befolkningens näringsgren åren 1950—1980 och de sysselsattas näringsgren år 1985**  
**Economically active population by industry in 1950—1980 and employed labour force by industry in 1985**

	1950	%	1960	%	1970	%	1980	%	1985	%
Kaikki elinkeinot <i>Alla näringsgrenar</i> All industries	1 984 282	100.0	2 033 268	100.0	2 118 257	100.0	2 222 139	100.0	2 276 887	100.0
Maa-, metsä- ja kalatalous, metsästys (1) <i>Jord- och skogsbruk, fiske och jakt</i> Agriculture, forestry, fishing and hunting	909 332	45.8	720 817	35.5	429 010	20.3	279 175	12.6	241 831	10.6
Kaivos- ja muu kaivannaistoiminta (2) <i>Brytning av mineraliska produkter</i> Mining and quarrying	6 002	0.3	6 513	0.3	7 008	0.3	10 128	0.5	7 288	0.3
Teollisuus (3) <i>Tillverkning</i> Manufacturing	396 347	20.0	415 667	20.4	524 100	24.7	549 798	24.7	521 185	22.9
Sähkö-, kaasu- ja vesihuolto (4) <i>El-, gas- och vattenförsörjning</i> Electricity, gas and water	10 395	0.5	17 102	0.8	18 398	0.9	24 747	1.1	25 763	1.1
Rakennustoiminta (5) <i>Byggnadsverksamhet</i> Construction	125 384	6.3	176 157	8.7	176 786	8.3	156 675	7.1	168 360	7.4
Tukku- ja vähittäiskauppa, ravitsemis- ja majoitustoiminta (6) <i>Varuhandel, restaurang- och hotellverksamhet</i> Trade, restaurants and hotels	164 715	8.3	241 306	11.9	328 131	15.5	307 190	13.8	329 100	14.5
Kuljetus, varastointi ja tietoliikenne (7) <i>Samfärdsel, post- och telekommunikationer</i> Transport, storage and communication	106 707	5.4	128 844	6.3	150 185	7.1	175 684	7.9	172 626	7.6
Rahoitus-, vakuutus-, kiinteistö- ja liike-elämää palveleva toiminta (8) <i>Bank-, försäkrings-, fastighets- och uppdragsverksamhet</i> Financing, insurance, real estate and business services	22 846	1.2	35 094	1.7	71 717	3.4	118 613	5.3	154 347	6.8
Yhteiskunnalliset ja henkilökohtaiset palvelukset (9) <i>Samhälls- och personliga tjänster</i> Public, social and personal services	214 201	10.8	285 539	14.0	383 886	18.1	550 061	24.8	648 862	28.5
Elinkeino tuntematon (0) <i>Näringsgren okänd</i> Industry unknown	28 353	1.4	6 229	0.3	29 036	1.4	50 068	2.3	7 525	0.3

**D. Väestön pääasiallinen toiminta 1950—1985**  
**Befolkningens huvudsakliga verksamhet 1950—1985**  
**Population by main type of activity in 1950—1985**

	1950	%	1960	%	1970	%	1980	%	1985	%
<b>Koko väestö</b> <i>Heila befolkningen</i> Total population	4 029 803	100.0	4 446 222	100.0	4 598 336	100.0	4 784 710	100.0	4 910 619	100.0
<b>Ammatissa toimivia</b> <i>Yrkesverksamma</i> Economically active	1 984 282	49.2	2 027 894	45.6	2 117 878	46.1	2 222 139	46.4	2 276 887 <sup>1)</sup>	46.4
<b>Ammatissa toimimattomia</b> <i>Icke yrkesverksamma</i> Economically inactive	2 045 521	50.8	2 418 328	54.4	2 480 458	53.9	2 562 571	53.6	2 633 732 <sup>2)</sup>	53.6
<b>Näistä — Därav — Of which</b>										
0—14-vuotiaita <i>0—14-åringar</i> 0—14-year olds	1 208 236	30.0	1 338 991	30.1	1 118 550	24.3	966 871	20.2	951 370	19.3
<b>Eläkeläisiä</b> <i>Pensionärer</i> Pensioners	..	..	317 591	7.1	577 664	12.5	819 098	17.1	938 202	19.1
<b>Muita</b> <i>Övriga</i> Others	837 285	20.8	761 746	17.1	784 244	17.1	776 602	16.2	744 160	15.2

Ryhmä "Muita" sisältää mm. kotitaloustyötä tekevät, asevelvolliset, opiskelijat ja laitoshoidossa olevat.  
 Gruppen "Övriga" omfattar bl.a. personer som utfört främst hushållsarbete, vämpliktiga, studerande och personer på anstalt.  
 The group "Others" includes homemakers, students, persons in military service, inmates of institutions etc.

1) Vuonna 1985 työllisiä — *År 1985 sysselsatta* — In 1985 employed labour force

2) Vuonna 1985 työttömiä ja työvoimaan kuulumattomia.  
*År 1985 arbetslösa och personer utanför arbetskräften.*  
 In 1985 unemployed and persons not in the labour force.

**E. 15 vuotta täyttäneiden koulutus rakenne 1960—1985**  
**Den 15 år fyllda befolkningens utbildningsstruktur 1960—1985**  
**Educational structure of population 15 years of age and over in 1960—1985**

	1960	1970	1980	1985
<b>Yhteensä</b> <i>Inalles</i> Total	100.0 %	100.0 %	100.0 %	100.0 %
<b>Korkean asteen koulutus</b> <i>Utbildning på högre nivå</i> Higher education	3.5 %	4.9 %	7.7 %	8.1 %
<b>Keskiasteen ammatillinen koulutus</b> <i>Yrkesinriktad utbildning på mellannivå</i> Vocational training on upper secondary level	9.1 %	17.3 %	26.7 %	31.9 %
<b>Ei ammatillista koulutusta</b> <i>Ingen yrkesutbildning</i> No vocational training or higher education	87.4 %	77.8 %	65.5 %	59.8 %
<b>Niistä — Därav — Of which</b>				
Vain ylioppilastutkinnon suorittaneet <i>Personer med enbart studentexamen</i> Persons with matriculation examination only	..	2.7 %	4.2 %	5.1 %

**F. Asuntokuntien henkilöluuku 1960—1985**  
**Hushållens personantal 1960—1985**  
**Number of persons in households in 1960—1985**

	Asuntokuntia — Hushåll — Households <sup>1)</sup>							
	1960	%	1970	%	1980	%	1985	%
<b>Yhteensä</b> <i>Inalles</i> Total	1 204 385	100.0	1 420 723	100.0	1 781 771	100.0	1 887 710	100.0
<b>Henkilöluuku</b> <i>Antal personer</i> Number of persons								
1	188 995	15.7	288 970	20.3	482 476	27.1	532 094	28.2
2	245 921	20.4	323 640	22.8	457 667	25.7	514 825	27.3
3	229 824	19.1	284 336	20.0	345 769	19.4	347 127	18.4
4	211 473	17.6	252 696	17.8	313 626	17.6	324 365	17.2
5	141 526	11.8	140 089	9.9	118 678	6.7	117 290	6.2
6	84 147	7.0	69 293	4.9	40 681	2.3	33 895	1.8
7+	102 499	8.5	61 699	4.3	22 874	1.3	18 114	1.0
<b>Keskikoko</b> <i>Medelstorlek</i> Average size	3.5 henk. — pers.		3.1 henk. — pers.		2.6 henk. — pers.		2.6 henk. — pers.	

1) Vuosien 1960 ja 1970 väestölaskennoissa asuntokuntaa vastasi lähinnä huoneistohaltijaruokakunta.  
*I folkräkningarna 1960 och 1970 användes begreppet bostadshushåll, vilket 1960 och 1970 närmast motsvarades av lägenhetsinnehavhushåll.*  
 In the 1960 and 1970 Population and Housing Censuses occupant household was the closest concept to the household-concept used in 1980 and 1985.

**G. Perhetyypit 1950—1985**  
**Familjetyper 1950—1985**  
**Family types in 1950—1985**

	1950	%	1960	%	1970	%	1980	%	1985	%
<b>Perheitä yhteensä</b> <i>Familjer inalles</i> Families in total	930 545	100.0	1 036 270	100.0	1 134 778	100.0	1 212 201	100.0	1 243 976	100.0
<b>Aviopari ilman lapsia</b> <i>Äkta makar utan barn</i> Married couple without children	176 650	19.0	207 897	20.1	260 562	23.0	302 818	25.0	325 269	26.1
<b>Aviopari ja lapsia<sup>1)</sup></b> <i>Äkta makar med barn</i> Married couple with children	593 736	63.8	678 822	65.5	722 001	63.6	727 947	60.1	727 577	58.5
<b>Yksinhuoltajaperheitä</b> <i>Ensamförsörjarfamiljer</i> Single provider families	160 159	17.2	149 551	14.4	152 215	13.4	181 436	15.0	191 130	15.4
<b>Joissa alle</b> <i>Med barn under 18 år</i> With children under 18 years of age	..	..	76 504	7.4	74 959	6.6	100 359	8.3	99 086	8.0

<sup>1)</sup> Ml. avoparit, joilla lapsia  
*Inkl. samboende par med barn*  
 Incl. common-law-married couples with children

**H. Vakinaisesti asuttujen huoneistojen hallintaperuste 1950—1985**  
**Stadigvarande bebodda bostäders upplåtelseform 1950—1985**  
**Continuously occupied dwellings by tenure status in 1950—1985**

	1950	%	1960	%	1970	%	1980	%	1985	%
Vakinaisesti asuttuja asuntoja Stadigvarande bebodda bostäder Continuously occupied dwellings	998 421	100.0	1 204 384	100.0	1 419 082	100.0	1 728 100	100.0	1 876 022	100.0
Oma talo Eget hus Owner-occupied house	558 752	56.0	619 834	51.5	624 788	44.0	657 489	38.0	727 836	38.8
Osakehuoneisto Aktielägenhet Owner-occupied flat			112 480	9.3	231 825	16.3	463 148	26.8	574 076	30.6
Virka- tai työsuhteasunto Tjänstebostad Employer-provided dwelling	115 160	11.5	141 438	11.7	142 011	10.0	153 326	8.9	114 606	6.1
Vuokra-asunto Hyresbostad Rented dwelling	310 877	31.1	328 837	27.3	404 707	28.5	383 994	22.2	381 915	20.4
Muu <sup>1)</sup> Annan Other	13 632	1.4	1 795	0.1	15 751	1.1	70 143	4.1	77 589	4.1

<sup>1)</sup> Vuosina 1950, 1960 ja 1970 vain asunnot, joiden hallintaperuste tuntematon.  
 Åren 1950, 1960 och 1970 endast bostäder med okänd upplåtelseform.  
 In 1950, 1960 and 1970 only dwellings with unknown tenure status.

**I. Asuntojen käyttö 1970, 1980 ja 1985**  
**Bostädernas användning 1970, 1980 och 1985**  
**Dwellings by occupancy status in 1970, 1980 and 1985**

	1970	%	1980	%	1985	%
Asuinhuoneistoja yhteensä Bostäder inalles Total of dwellings	1 463 221	100.0	1 838 058	100.0	2 020 139	100.0
Vakinaisesti asuttuja Stadigvarande bebodda Continuously occupied	1 419 082	97.0	1 728 100	94.0	1 876 022	92.9
Vailla vakinaisia asukkaita Utan stadigvarande invånare Not permanently occupied	44 139	3.0	106 847	5.8	144 117	7.1
Tilapäisesti asuttuja Tillfälligt bebodda Occasionally occupied	7 827	0.5	16 200	0.9	..	..
Asumattomia Obbebodda Unoccupied	36 312	2.5	90 647	4.9	..	..

**J. Asumustiheys 1950—1985**  
**Boendättheten 1950—1985**  
**Housing density in 1950—1985**

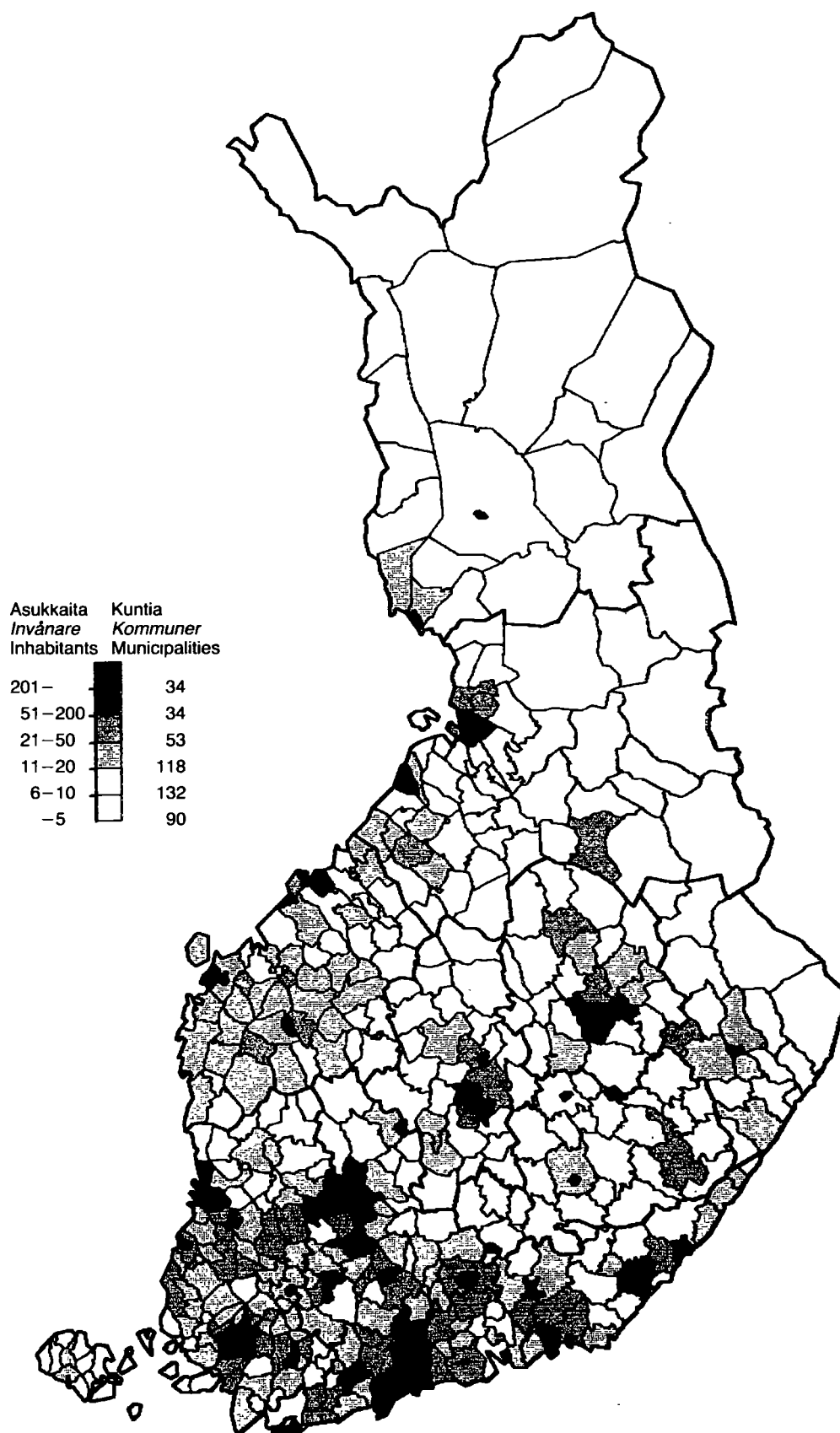
	1950	1960	1970	1980	1985	
Ahtaasti asuvia väestöstä <i>Andel trångbodda personer</i> Crowded housing	34.8 % ..	24.0 % ..	9.7 % 24.9 %	1.8 % 6.6 %	0.6 % 2.2 %	(Normi 1 — <i>Norm 1</i> — Standard 1) (Normi 2 — <i>Norm 2</i> — Standard 2)
Pinta-ala henkeä kohti <i>Golvyta per person</i> Floor space per person	..	14.3 m <sup>2</sup>	18.9 m <sup>2</sup>	26.3 m <sup>2</sup>	28.9 m <sup>2</sup>	
Asuntojen keskipinta-ala <i>Bostädernas medelstorlek</i> Average size of dwellings	..	51 m <sup>2</sup>	60 m <sup>2</sup>	69 m <sup>2</sup>	73 m <sup>2</sup>	



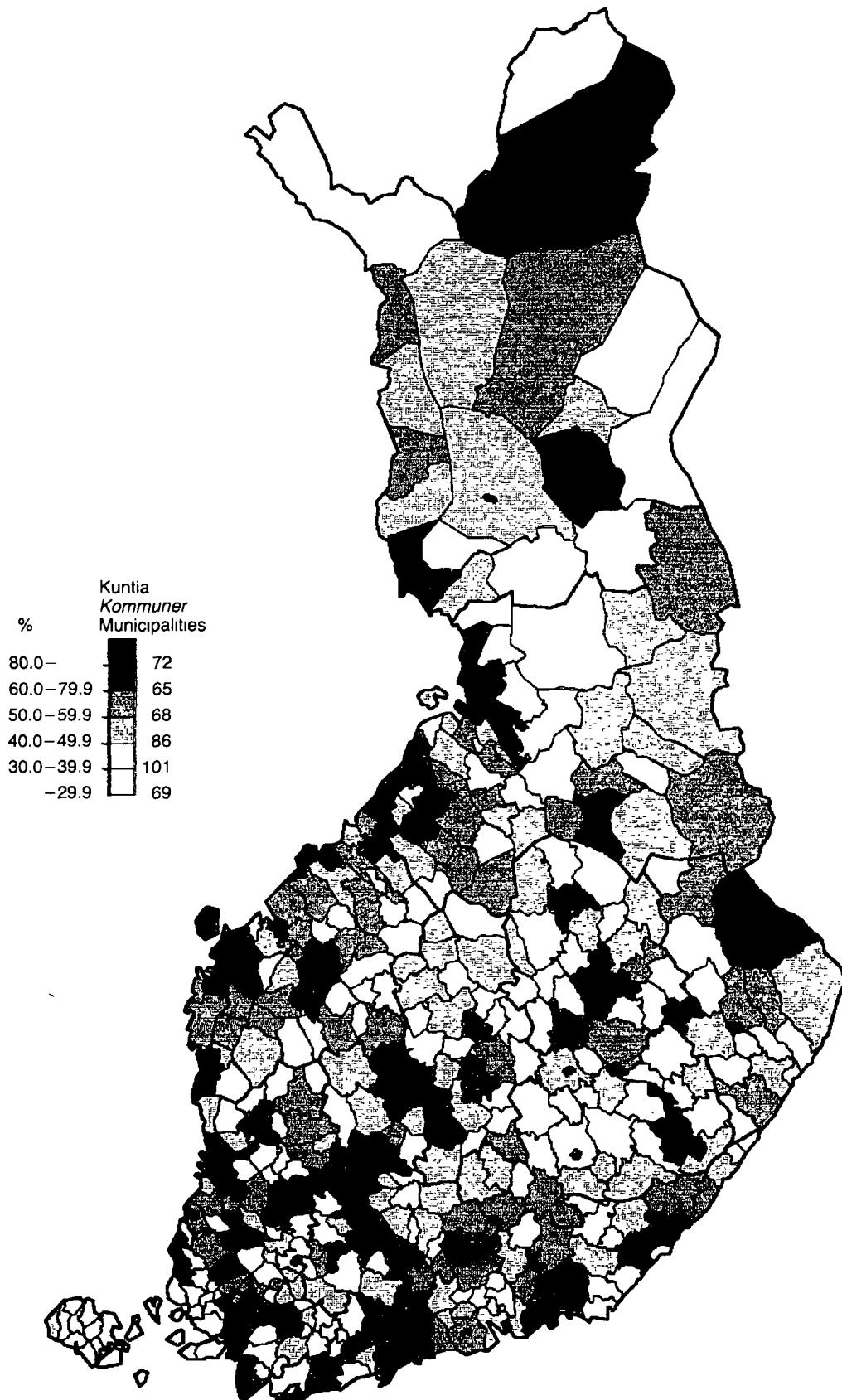
# Tilastokartat – Statistikkartor – Statistical Maps



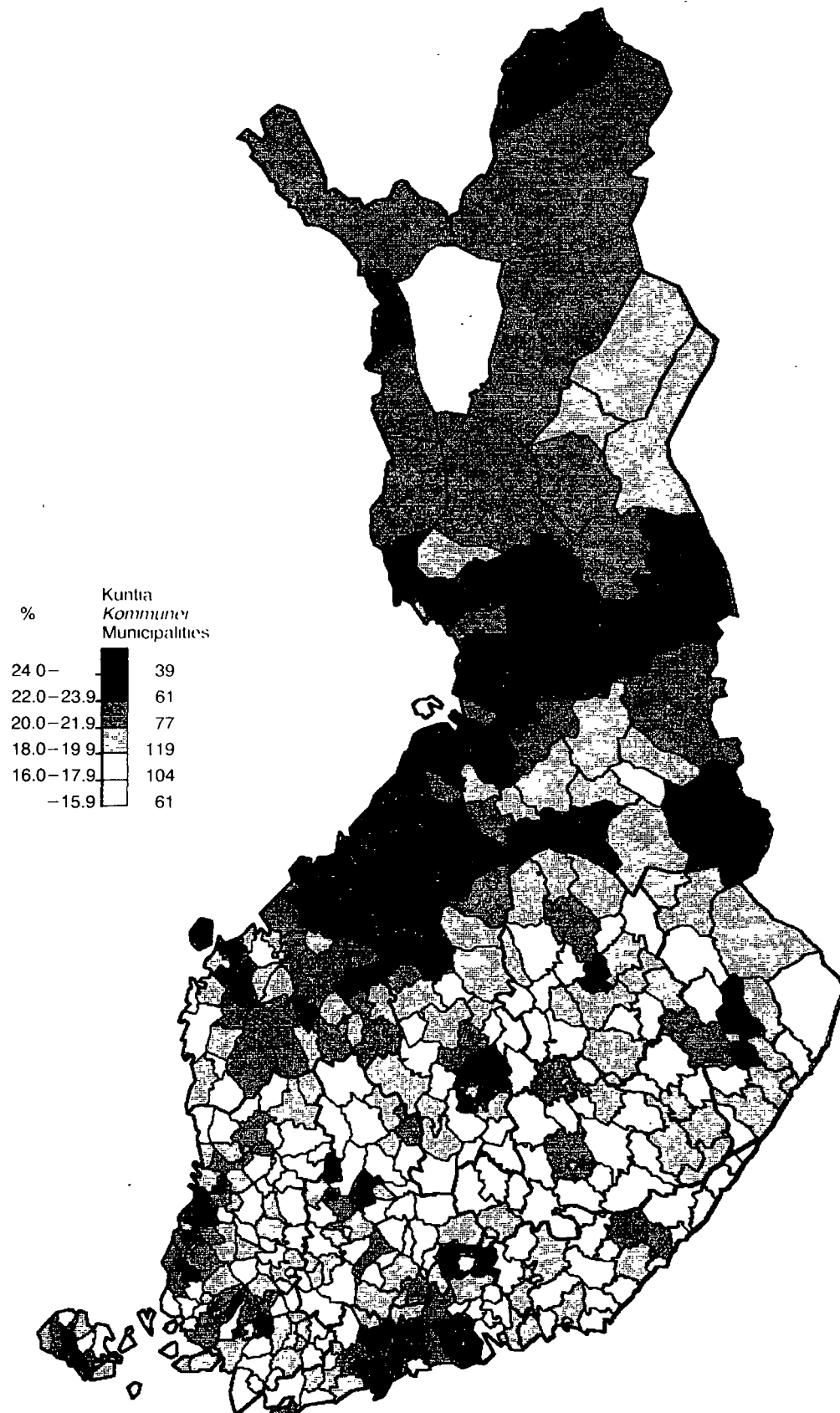
1. Asukkaita maa-km<sup>2</sup> kohti 17.11.1985  
 Invånare per km<sup>2</sup> land  
 Inhabitants per sq. km of land area



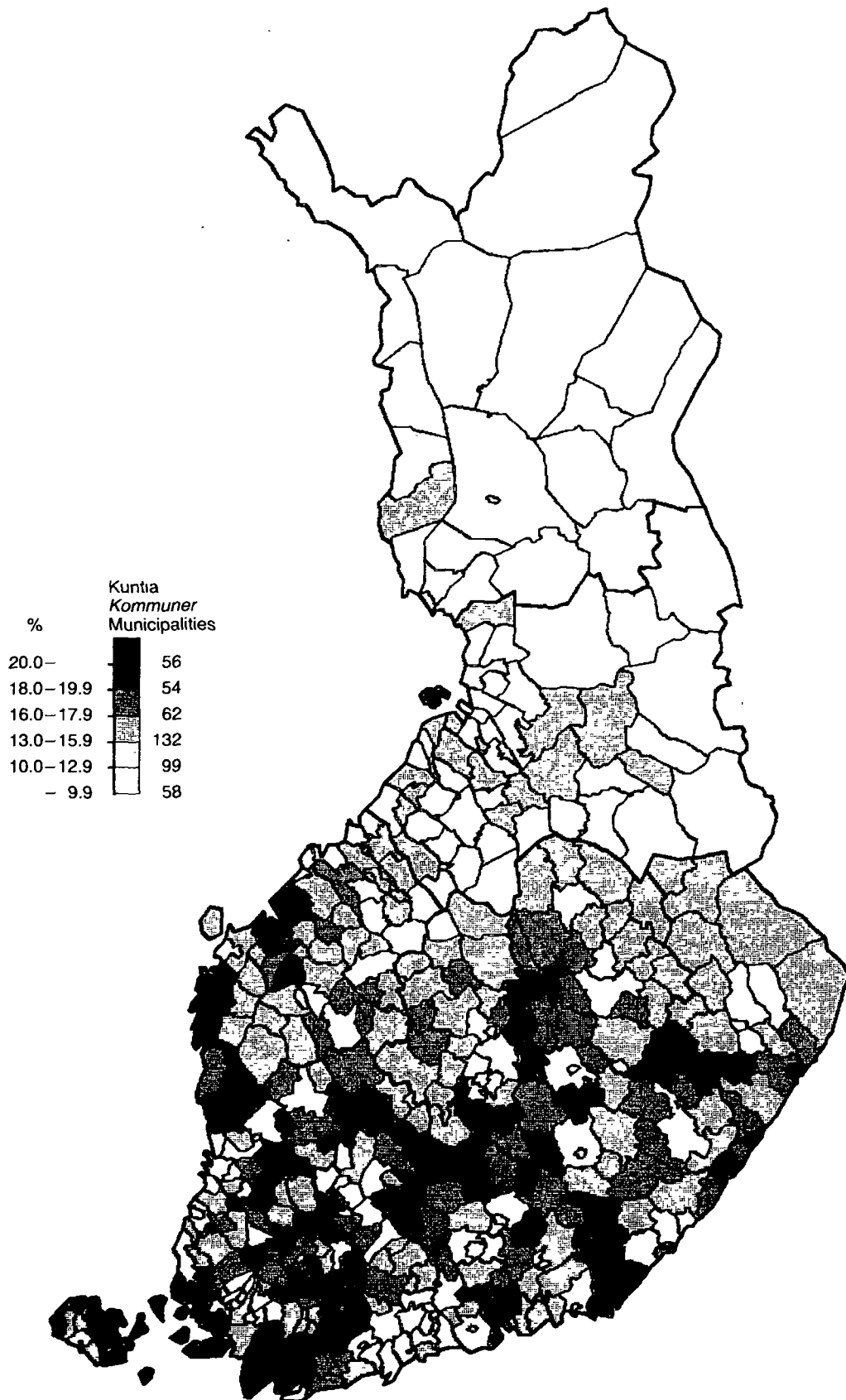
2. Taajamaväestön osuus koko väestöstä 17.11.1985  
 Tätortsbefolkningens andel av hela befolkningen  
 Population of urban settlements as a proportion of total population



3. Alle 15-vuotialden osuus väestöstä 17.11.1985  
 Under 15-årigas andel av befolkningen  
 Population under 15 years of age as a proportion of total population



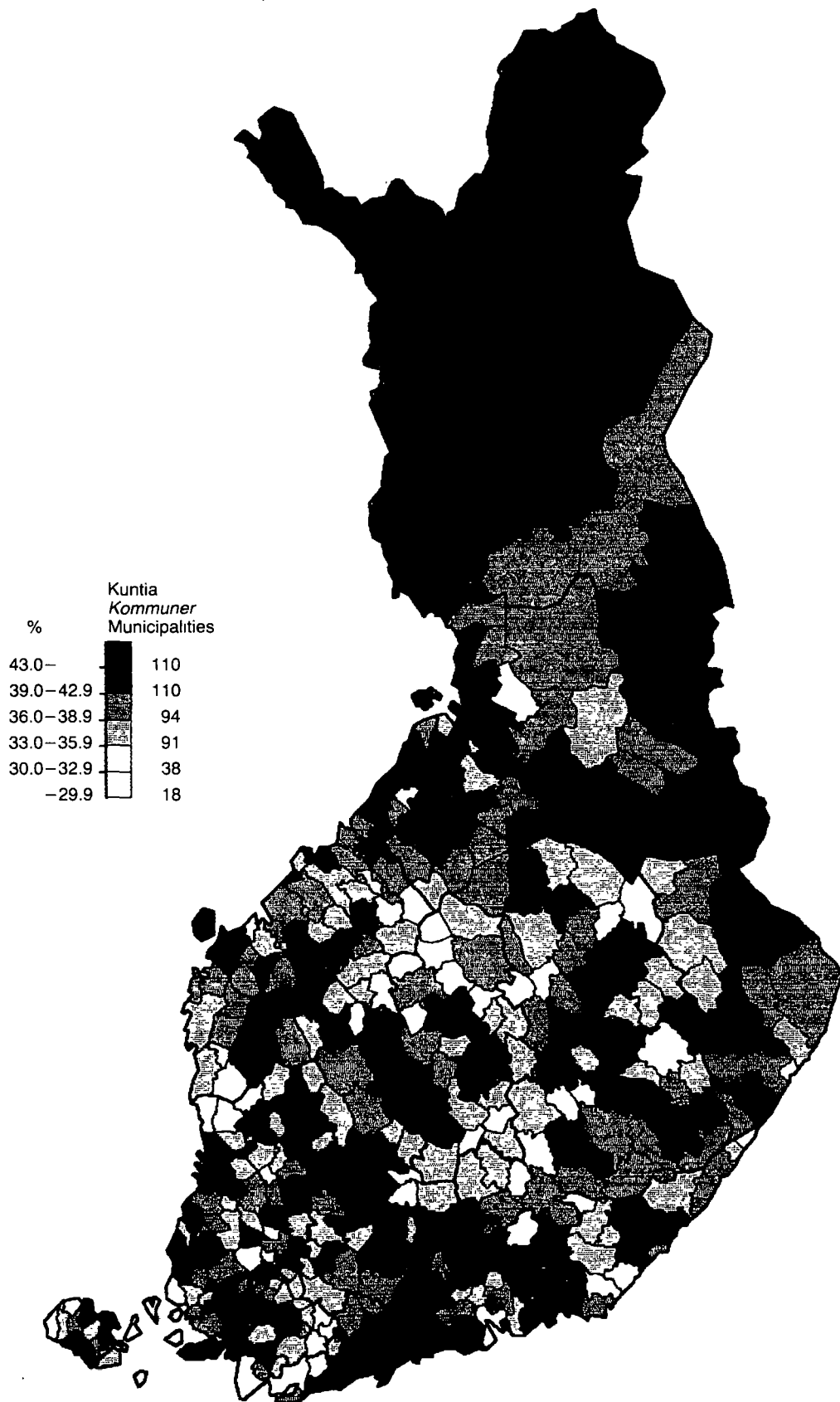
4. Yli 64-vuotiaiden osuus väestöstä 17.11.1985  
 Över 64-årigas andel av befolkningen  
 Population over 64 years of age as a proportion of total population



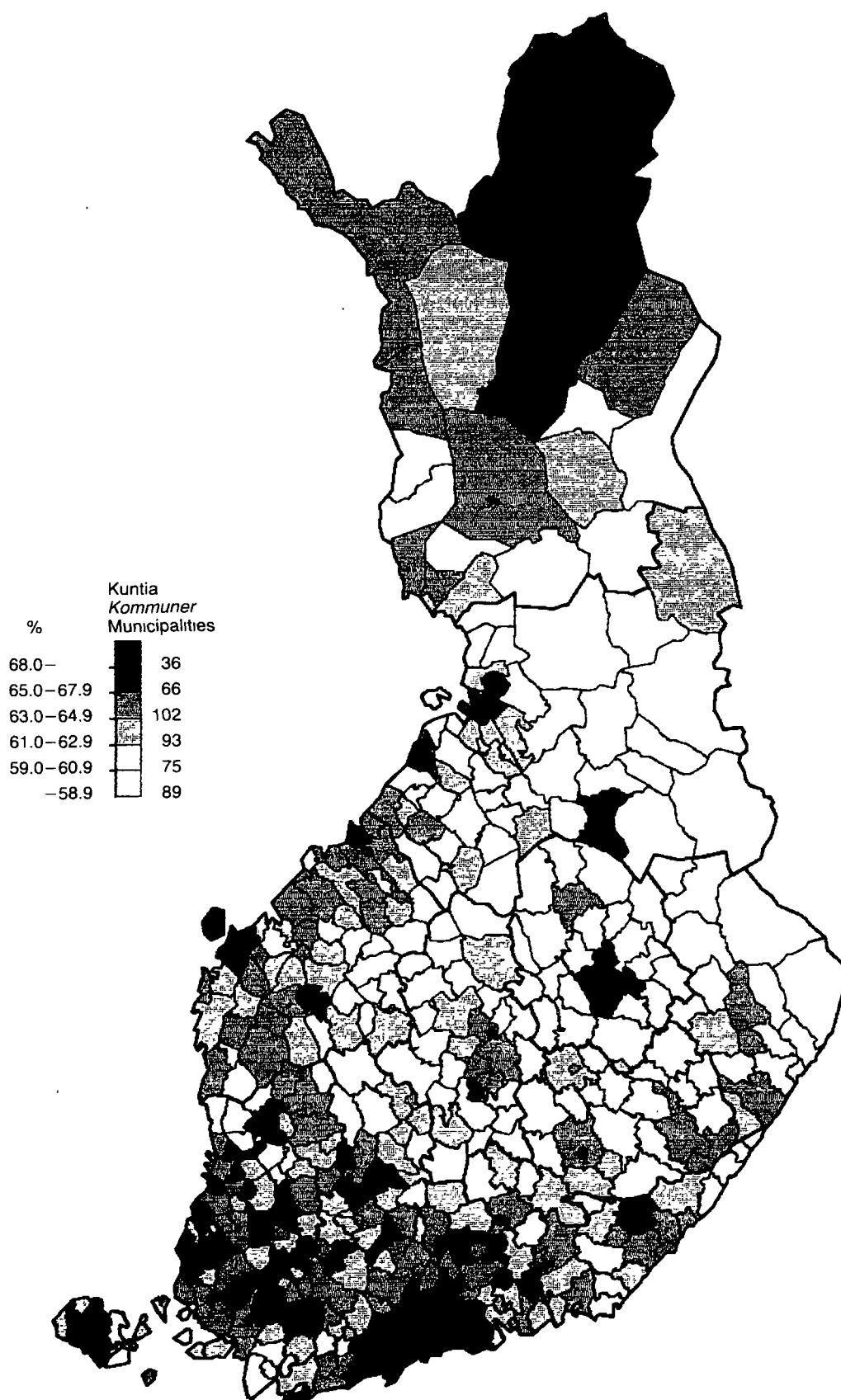
5. Vähintään alemman keskiasteen koulutuksen suorittaneiden osuus 15 vuotta täyttäneestä väestöstä 17.11.1985

Andel personer med utbildning på minst lägre mellannivå av den 15 år fyllda befolkningen

Population with an education at the lower level of upper secondary education or beyond as a proportion of population 15 years and over



6. Työvoiman osuus 15—74-vuotiaasta väestöstä 17.11.1985  
 Arbetskraftens andel av den 15—74-åriga befolkningen  
 Labour force as a proportion of population aged 15—74 years

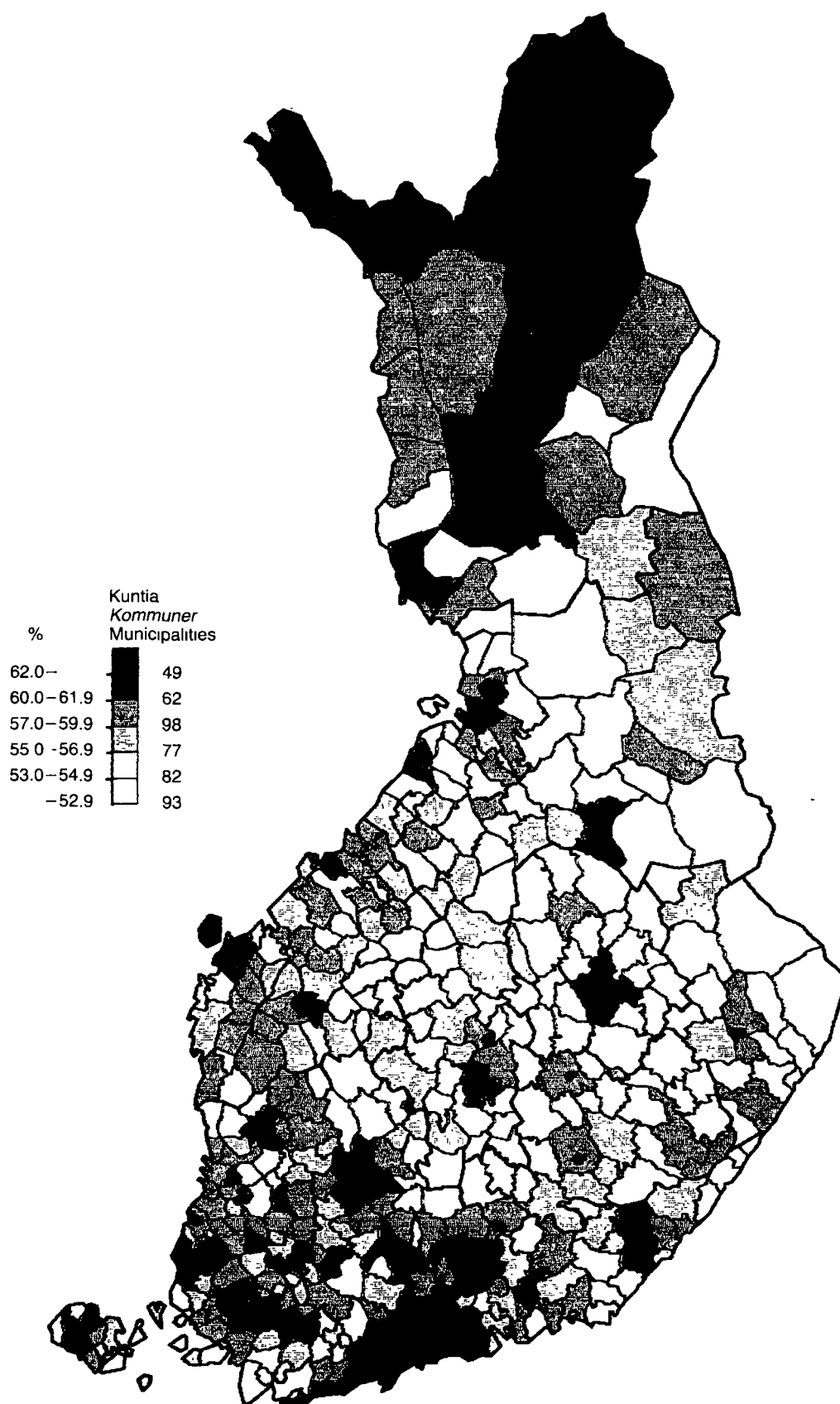




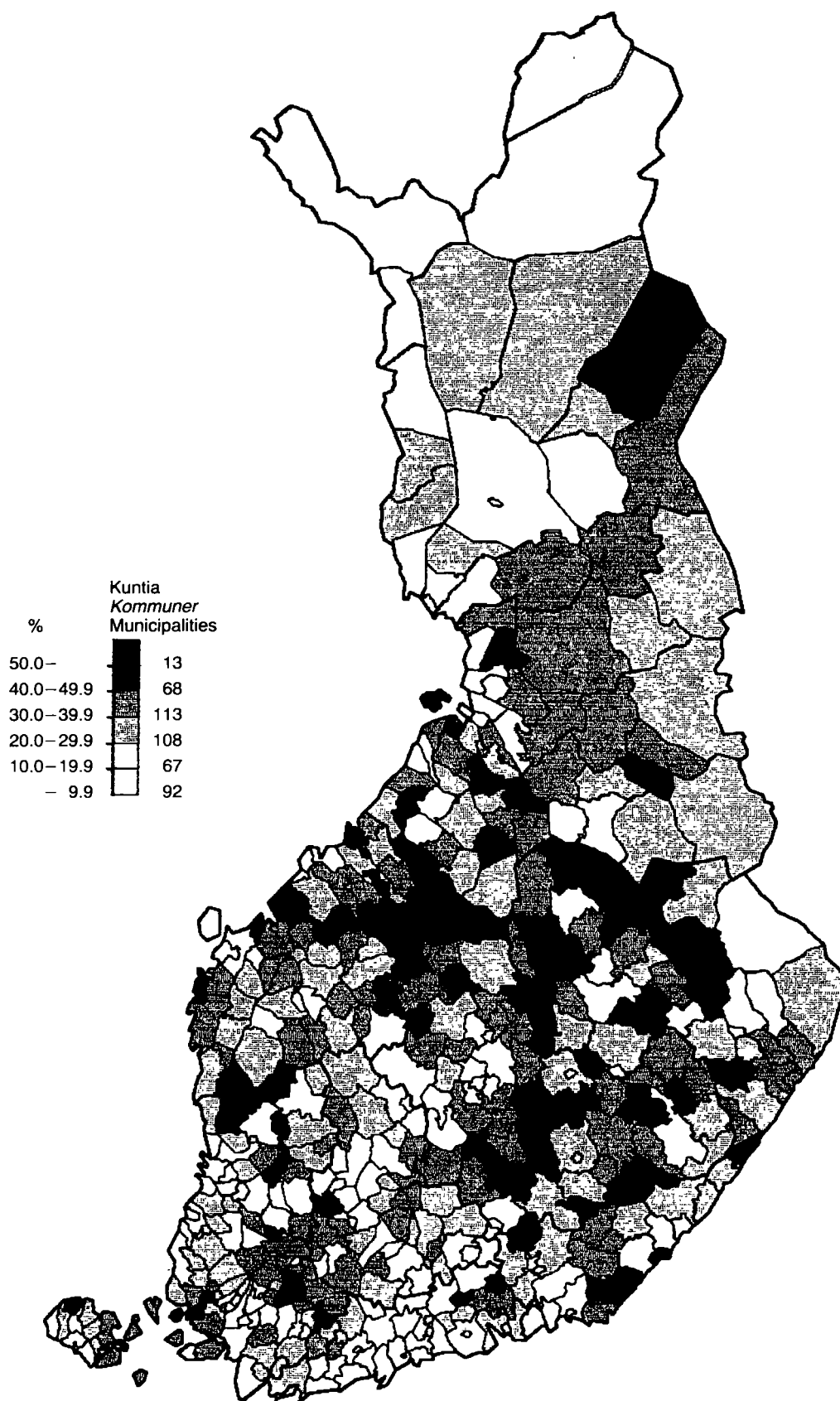
7. Työvoimaan kuuluvien naisten osuus 15—74-vuotiaista naisista 17.11.1985

15—74-åriga kvinnors förvärvsintensitet

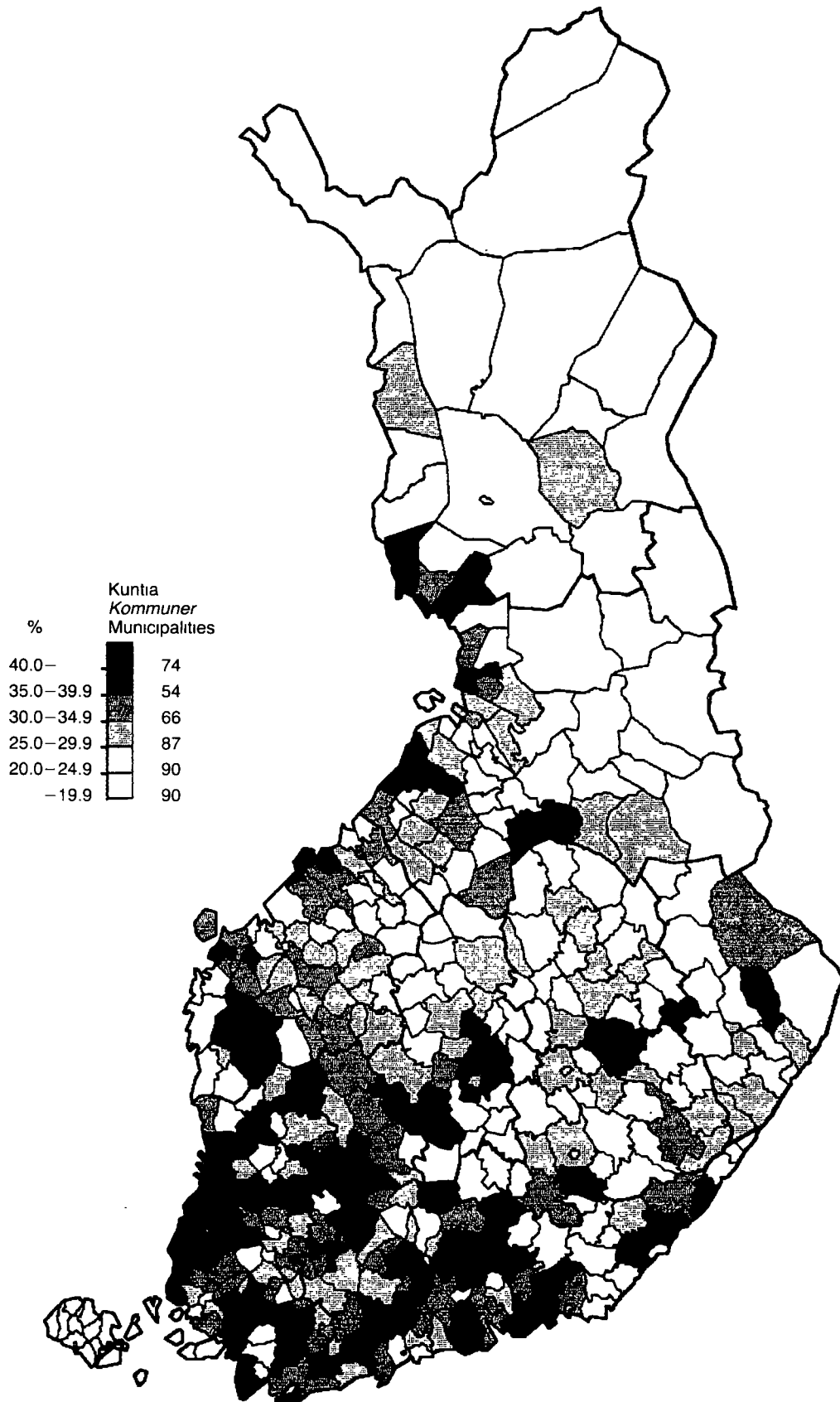
Female labour force as a proportion of women aged 15—74 years



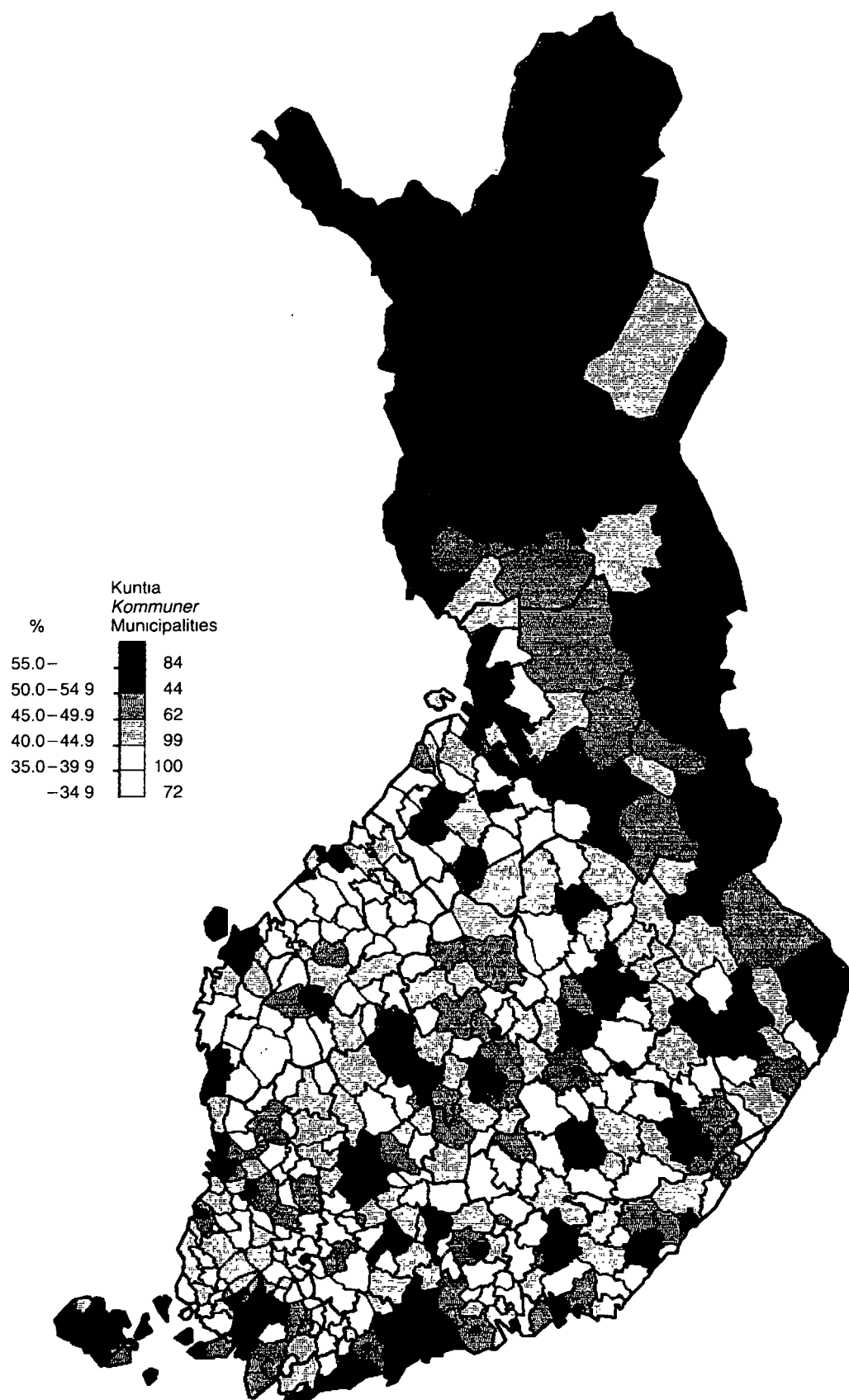
**8. Maa- ja metsätaloudessa työskentelevien osuus työllisistä 17.11.1985**  
**Andelen jord- och skogsbrukssysselsatta av den sysselsatta arbetskraften**  
**Agricultural and forestry workers as a proportion of the employed**



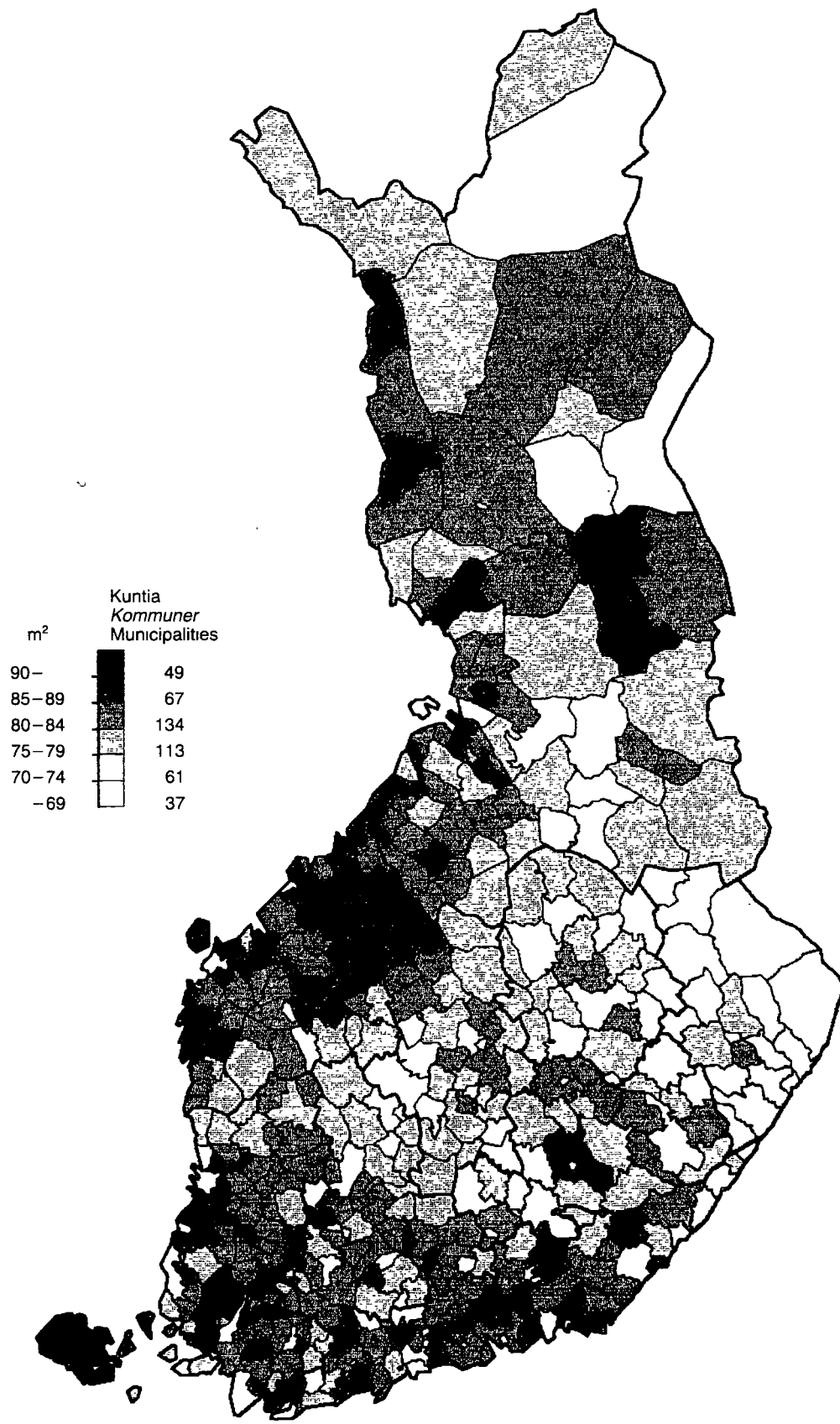
9. Teollisuudessa työskentelevien osuus työllisistä 17.11.1985  
 Andelen industrisysselsatta av den sysselsatta arbetskraften  
 Industrial workers as a proportion of the employed



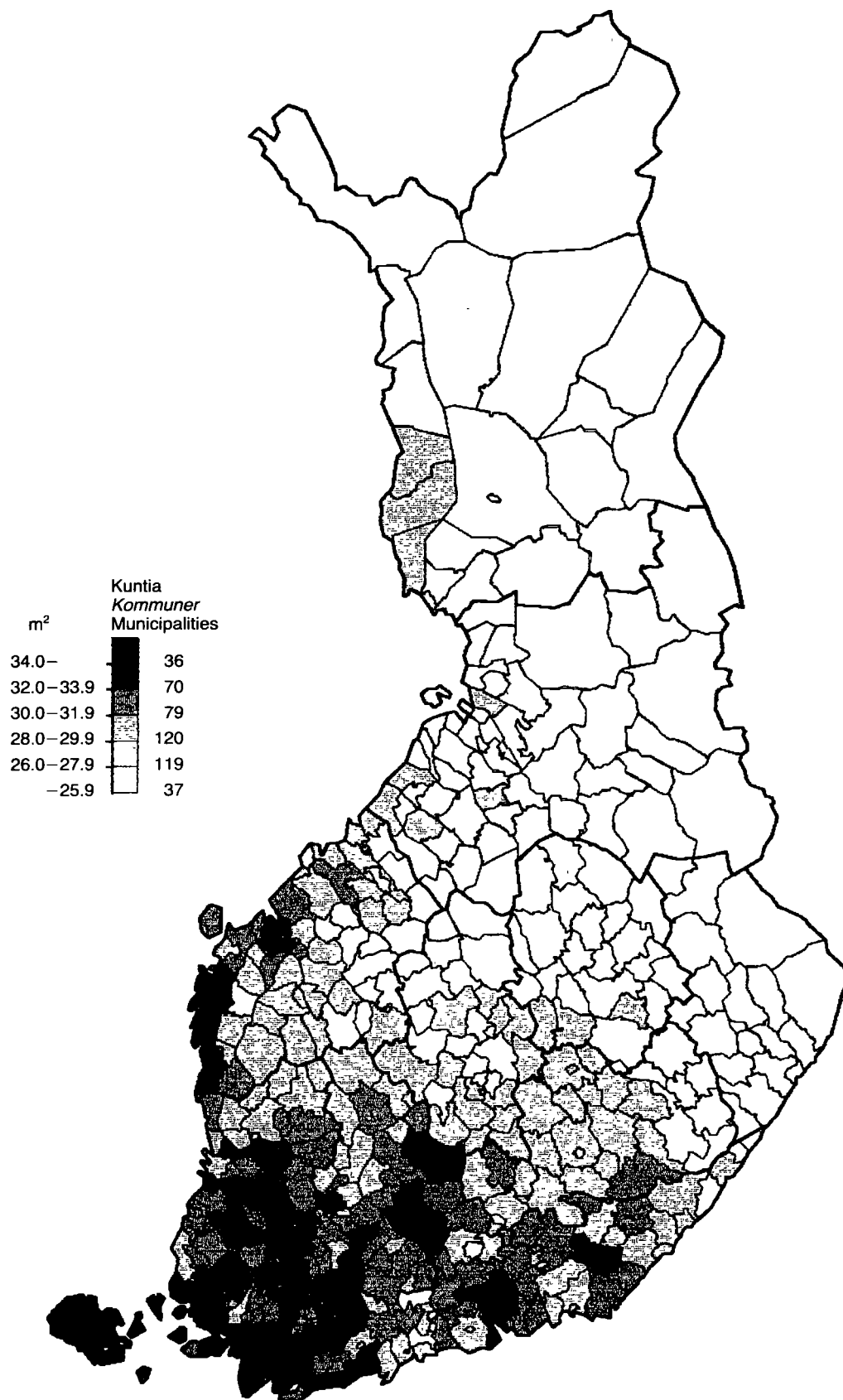
10. Palveluelinkeinoissa työskentelevien osuus työllisistä 17.11.1985  
 Andelen servicesysselsatta av den sysselsatta arbetskraften  
 Service workers as a proportion of the employed



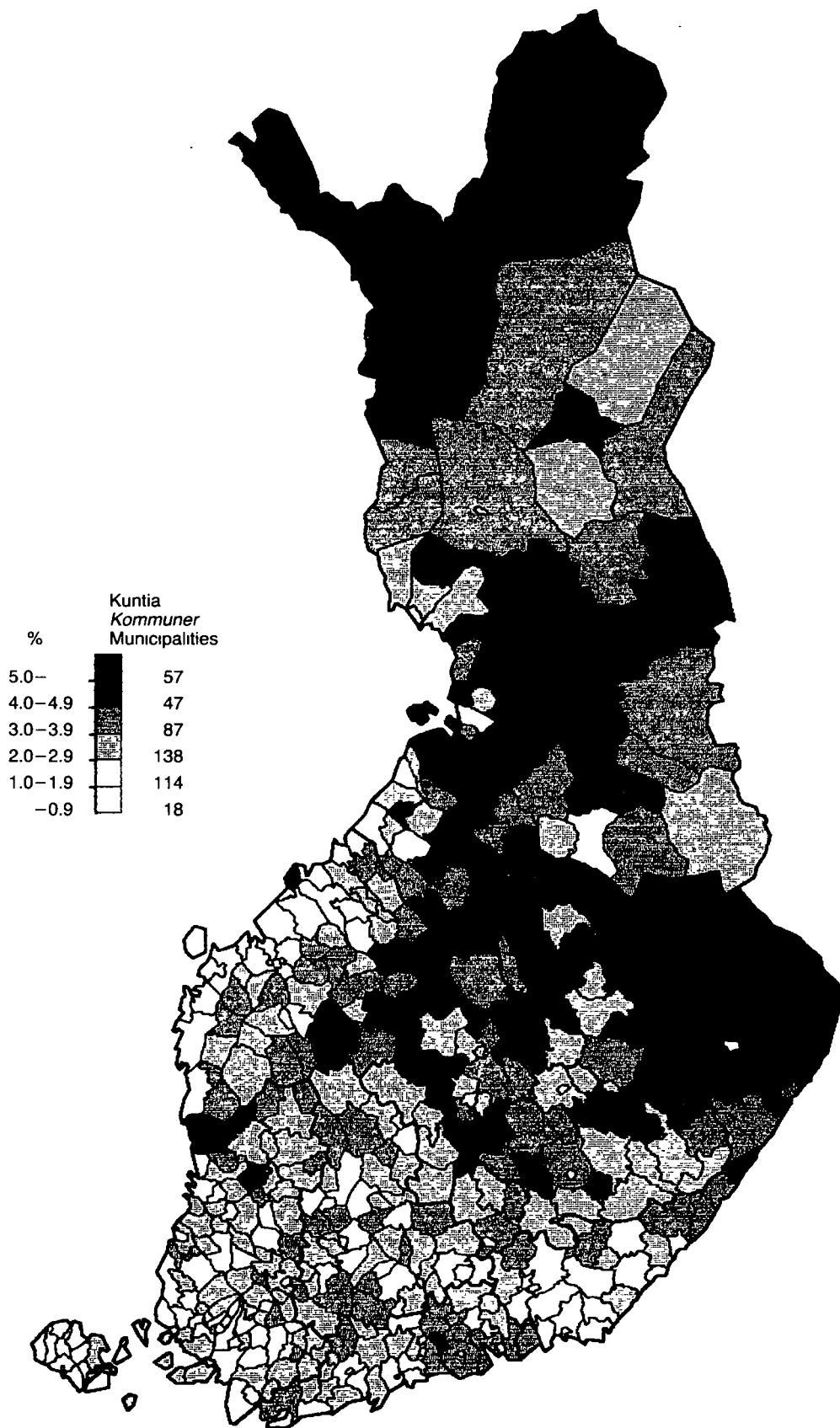
11. Asuinhuoneistojen keskipinta-ala m<sup>2</sup> 31.12.1985  
Bostädernas medelstorlek i m<sup>2</sup>  
Average size of dwellings



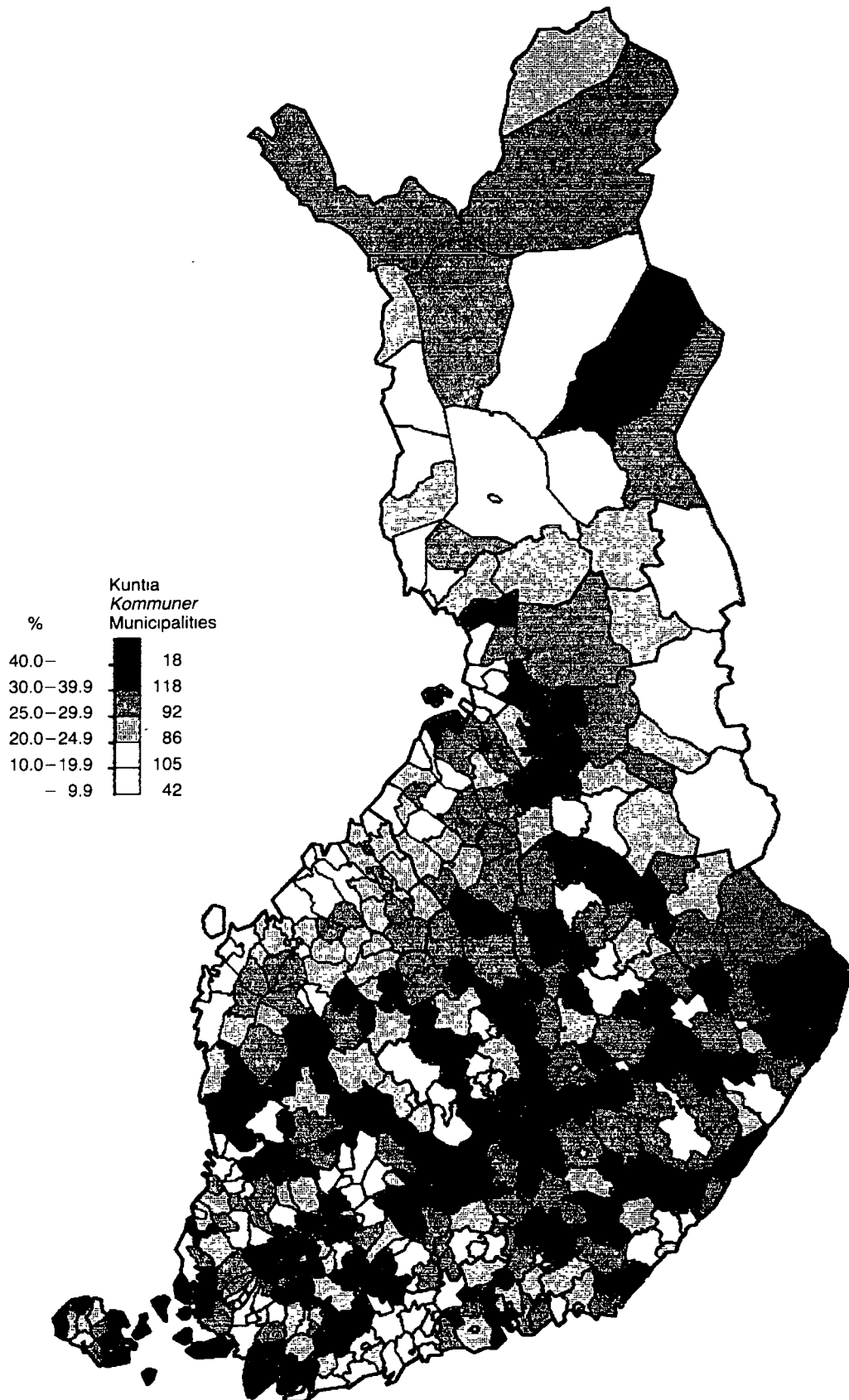
12. Pinta-ala henkeä kohti m<sup>2</sup> 31.12.1985  
Bostadsyta per person i m<sup>2</sup>  
Floor space per person



13. Ahtaasti asuvien osuus asuntoväestöstä 31.12. 1985 (Normi 2)  
 De trångboddas andel av bostadsbefolkningen (Norm 2)  
 Persons with overcrowded living quarters (Standard 2) as a proportion of dwelling population



14. Erittäin puutteellisesti varustettujen asuntojen osuus asutusta asunnoista 31.12.1985  
 Andelen ytterst bristfälligt utrustade bostäder av alla bebodda bostäder  
 Dwellings with a substandard level of equipment as a proportion of occupied dwellings





# Finnish-english glossary

Alle	Under
Alue	Region
Asuinkerrostalot	Blocks of flats
Asuinrakennuksia	Residential buildings
Asuntoja	Dwellings
Asuntokuntia	Household-dwelling units
Asuntokuntia, joissa vanhuks.	Household-dwelling units with elderly persons
Avio-/avopari ja lapsia	Married couple/couple living in a consensual union with children
Aviopari ilman lapsia	Married couple without children
Elinkeino	Industry
Eläkeläiset	Pensioners
Erill. pientalot	Detached houses
Eritt. puutt. varustettu	Substandard level of equipment
Etelä-Pohjanmaa	South of Ostrobothnia
Hallintaperuste	Tenure status
Henkilöitä/100 as.kuntaa	Number of persons per 100 household-dwelling units
Henkilöitä asutokunnissa	Number of persons in household-dwelling units
Henkilöitä perheissä	Number of persons in families
Henk/100 huon. ilman keitt.	Number of persons per 100 rooms, kitchen excluded
Henk/100 huon. ml. keitt.	Number of persons per 100 rooms, kitchen included
Henkilö	Person
1-2 huon.asunt. osuus	Proportion of dwellings containing one or two rooms
Huoneisto	Dwelling
Huoneita	Rooms
Hyvin varustettu	Well-equipped
Ikä	Age
Isä ja lapsia	Father with children
Kaiv.toim.	Mining and quarrying
Kauko/aluelämpö	District heating
Kauppa, maj.toim.	Trade, restaurants and hotels
Kaupungit	Urban municipalities
Keskiaste	Upper secondary education
Keski-Pohjanmaa	Central Ostrobothnia
Kivihili, koksi	Coal, coke
Koko maa	Whole country
Koko väestö	Total population
Korkea-aste	Higher education
Kotital.t.	Home-makers
Koulutett. % työvoimasta	Educated persons as a percentage of labour force
Koulutett. % 15 v. täytt.	Educated persons as a percentage of population aged 15 years and over
Koulutusaste	Level of education
Kulj. tietoliik.	Transport, storage and communications
Kytket. pientalot	Attached houses

Lapsia	Children
Lapsia/100 lapsiasuntokuntaa	Number of children per 100 household-dwelling units with children
Lapsia/100 lapsiperhettä	Number of children per 100 families with children
Lapsiasuntokuntia	Household-dwelling units with children
Lapsiperheitä	Families with children
Lämmitysaine	Heating fuel
Lääni	Province, county
Maa- ja metsät.	Agriculture, forestry, hunting and fishing
Miehiä	Men
Mk	FIM (=Finnish marks)
Muut kunnat	Rural municipalities
Muu(t)., muita	Other(s)
Naisia	Females
Niistä	Of which
Omistusasunto	Owner-occupied dwelling
Opiskelij.	Students
Osuus	Proportion
Perheitä	Families
Perh. joissa	Families with
Pinta-ala	Floor area
Puutteell. varustettu	Poorly equipped
Puu, turve	Wood, peat
Pääasiallinen toiminta	Main type of activity
Pääkaupunkiseutu	Metropolitan area of Helsinki
Rahoit. kiint.	Financing, insurance, real estate and business services
Rakennus, rakennuksia, rakennukset	Building(s)
Rak.toim.	Construction
Ruotsinkielisiä	Swedish-speaking population
Seutukaava-alueet, SKA	Regional planning area(s)
Sukupuoli	Sex
Sähkö	Electricity
Sähkö, vesih.	Electricity, gas and water
Taajama-al.	Urban settlement
Taajama-aste	Degree of urbanization
Tai	Or
Teoll.	Manufacturing
Tulonsaaja	Income receiver
Tunt(em).	Unknown
Tuntem. toim.	Type of activity unknown
Työllinen työvoima	Employed labour
Työlliset	Employed
Työpaikkoja	Workplaces
Työs. - vuokra-asunto	Employer-provided or rented dwelling
Työttömät	Unemployed
Työv(oim). työvoima	Labour force
Työvoiman ulkopuolella	Persons not in the labour force

Vaasan rannikkoseutu	Vaasa coastal area
Vailla vakinaisia asukk.	Dwellings not permanently occupied
Vain yo-tutk.	Persons with no other than matriculation examination
Vakin. asutut asunnot	Permanently occupied dwellings
Valtionveronal. tulot	Income subject to state taxation
Vanhusten asuntokuntia	Household-dwelling units of elderly persons
Var.mieh.	Conscripts
Varsinaiset asuinrakenn.	Residential buildings proper
V(uot)., vuotta	Years
Vuotta täyttänyt väestö	Population aged ... years and over
Yht(eensä)	Total
Yht.hlö p.	Public, social and personal services
Yksin asuvia	Persons living alone
Yli	Over
Äiti/isä ja lapsia	Mother/father with children
Äiti ja lapsia	Mother with children
Öljy tai kaasu	Oil or gas

# Taulut sekä taulukohtaiset huomautukset

Taulu V:1

**Väestö pääasiallisen toiminnan mukaan sekä ruotsinkielisten määrä 17.11.1985**

Huomautuksia:

Tähdellä (\*) merkitty taajama sijaitsee useamman kuin yhden kunnan alueella. Taajama mainitaan erikseen jokaisen kunnan kohdalla, jonka alueelle se ulottuu. Taajaman kohdalle on merkitty kunkin kunnan alueella ko. taajamassa asuvien määrä.

Useamman kuin yhden kunnan alueella sijaitsevat taajamat ja kunnat, joissa ne sijaitsevat on lueteltu liitteessä 1.

Julkaistu aluejako:

Koko maa kuntamuodon mukaan, läänit, seutukaava-alueet, Etelä-Pohjanmaa, Vaasan rannikkoseutu, Keski-Pohjanmaa, kunnat ja taajamat

Aikaisemmat väestölaskennat:

Vastaavaa taulua ei ole laadittu aikaisemmissa väestölaskennoissa. Lähinnä vastaavia tietoja saa seuraavista tauluista:

1980 SVT, VI C:106, osa XII, taulu 1 (001) ja taulu 3 (003)

1975 SVT, VI C:105, osa VI, taulu 1 (801)

# Tabeller och anmärkningar till tabellerna

Tabell V:1

**Befolkningen efter huvudsaklig verksamhet samt antalet svenskspråkiga 17.11.1985**

Anmärkningar:

De tätorter som är försedda med en stjärna (\*) befinner sig på flera kommuners område. Tätorterna nämns vid varje kommun som de tillhör. Uppgifterna om tätorten gäller då endast den del som finns inom kommunens område.

En förteckning över tätorter som hör till flera kommuner ingår som bilaga 1.

Områdesindelning i publikationen:

Hela landet efter kommunform, län, regionplaneområden, södra Österbotten, Vasa kustområde, mellersta Österbotten, kommuner, tätorter

Tidigare folkräkningar:

Närmast motsvarande uppgifter kan erhållas ur följande tabeller:

1980 FOS, VI C:106, del XII, tabell 1 (001) samt tabell 3 (003)

1975 FOS, VI C:105, del VI, tabell 1 (801)

V:1 Väestö pääasiallisen toiminnan mukaan sekä ruotsinkielisten määrä 17.11.1985

Befolkningen efter huvudsaklig verksamhet samt antalet svenskspråkiga

Population by main type of activity; size of Swedish-speaking population

Alue Område	Tajama- aste Tat- orts- grad	Koko väesto Hela befolk- ningen	Pääasiallinen toiminta 11-17.11.1985 - Huvudsaklig verksamhet 11-17.11.1985													Ruot- sin- kieli- sia Svensk- språk- iga
			Tyovoima - Arbetskraft					Työvoiman ulkopuolella - Utanför arbetskraften					Tun- tem- toim- Okand- verk- samh			
			Yht. Inall.	%-osuus 15-74-v. % av 15-74-ä.	Työlli- set Sysse- satta	Työt- ömät Arb- lösa		0-14- vuot. 0-14- äriga	Opis- kellij Stude- rande	Var.- mieh. Beva- ring.	Koti- tal.t. Hush. arb	Elake- laiset Pen- sion		Mu- ta Ov- riga		
KOKO MAA - HELA LANDET	76.2	4910619	2415991	65.1	2276887	139104	2427314	951370	370260	28688	99825	938202	38969	67314	299292	
KAUPUNGIT - STÄDER	92.0	2938341	1492322	66.4	1412359	79963	1400871	550172	220675	16564	56002	534204	23254	45148	178509	
TAAJAMA-AL. -TATORTSOMR.	100.0	2703526	1396100	67.3	1323024	73076	1275545	510731	205220	15280	50709	471997	21608	31881	162855	
MUUT KUNNAT ÖVRIGA KOMMUNER	52.7	1972278	923669	63.1	864528	59141	1026443	401198	149585	12124	43823	403996	15715	22166	120763	
TAAJAMA-AL. -TATORTSOMR.	100.0	1039751	501985	66.4	473469	28516	529423	238947	80816	6045	20737	174871	8013	8337	57862	
UUDENMAAN LÄÄNI NYLANDS LÄN	90.7	1186599	636046	70.0	619860	16186	529775	222706	81242	6153	23142	187603	8929	20778	142164	
TURUN-PORIN LÄÄNI ÅBO-BJÖRNEBORGS LÄN	73.7	713178	350804	65.1	330844	19960	353606	132403	52096	4054	15289	144497	5267	8768	27645	
AHVENANMAAN MAAKUNTA LANDSKAPET ÅLAND	51.7	23631	11644	66.0	11345	299	11230	4360	1590	6	663	4429	182	757	22451	
HAMEEN LÄÄNI TAVASTEHUS LÄN	80.9	677844	334115	64.7	315027	19088	335307	124332	49662	3986	14245	137879	5203	8422	2353	
KYMEN LÄÄNI KYMMENE LÄN	78.9	340960	165110	63.2	153384	11726	171562	60723	25633	2095	7548	72813	2750	4288	2122	
MIKKELIN LÄÄNI S:t MICHELS LÄN	62.6	209082	99611	62.4	93004	6607	106904	37662	16269	1346	4130	45678	1819	2567	216	
POHJOIS-KARJALAN LÄÄNI NORRA KARELENS LÄN	62.0	177623	81794	60.8	74647	7147	93554	34004	14167	1077	3432	39187	1687	2275	105	
KUOPION LÄÄNI KUOPID LÄN	66.3	256141	119681	61.9	110327	9354	133133	49839	20335	1633	4702	54457	2167	3327	242	
KESKI-SUOMEN LÄÄNI MELLERSTA FINLANDS LÄN	69.9	247819	116447	62.3	107608	8839	128232	48642	19715	1435	5276	50905	2259	3140	329	
VAASAN LÄÄNI VASA LÄN	66.1	444536	208036	63.7	198311	9727	231361	93496	34983	2642	9223	87873	3144	5137	100929	
OULUN LÄÄNI ULEABORGS LÄN	68.7	432129	197067	62.4	178562	18505	229795	100444	36783	2783	8725	77350	3710	5267	486	
LAPIN LÄÄNI LAPPLANDS LÄN	68.3	201077	95634	63.3	83968	11666	102855	42759	17785	1478	3450	35531	1852	2588	250	
HELSINGIN SKA HELSINGFORS RPL	96.0	954312	520073	70.7	507535	12538	416813	176057	65439	4903	17710	145479	7225	17426	71124	
ITA-UUDENMAAN SKA ÖSTRA NYLANDS RPL	64.7	97128	48000	66.5	46383	1617	47737	19376	6712	527	2378	18050	694	1391	32972	
LANSI-UUDENMAAN SKA VÄST-NYLANDS RPL	77.3	48047	24096	66.7	23390	708	23411	9447	3330	259	1109	8908	358	538	1783	
LANTISEN UUDENMAAN SKA VÄSTRA NYLANDS RPL	72.1	71818	36481	68.7	35452	1029	34156	14993	4709	380	1686	11848	538	1181	36229	
VARSINAIS-SUOMEN SKA EGENTLIGA FINLANDS RPL	75.4	420741	209456	65.8	200577	8879	205946	76819	29682	2291	8608	85508	3038	5339	26646	
AHVENANMAAN SKA ÅLANDS RPL	51.7	23631	11644	66.0	11345	299	11230	4360	1590	6	663	4429	182	757	22451	
SATAKUNNAN SKA SATAKUNDA RPL	73.8	247213	120005	64.3	110307	9698	124260	47324	18950	1483	5717	48897	1889	2948	944	
TAMPEREEN SKA TAMMERFORS RPL	79.1	420028	206051	64.4	193217	12834	209046	76467	30891	2491	8809	87191	3197	4931	1571	
KANTA-HAMEEN SKA CENTRALA TAVASTLANDS RPL	75.6	155170	76084	64.5	72468	3616	77308	28149	11226	917	3062	32850	1104	1778	454	
PAIJÄT-HAMEEN SKA PAIJANNE-TAVASTLANDS RPL	79.8	195116	96484	64.9	91150	5334	95803	36455	14370	1129	4246	37989	1614	2829	504	

Alue Område	Taa- jama- aste Tat- orts- grad	Koko vaesto Hela befolk- ningen	Pääasiallinen toiminta 11.-17 11 1985 - Huvudsaklig verksamhet 11.-17.11.1985												Ruot- sin- kieli- siä Svensk- språk- iga	
			Tyovoima - Arbetskraft				Työvoiman ulkopuolella - Utanför arbetskraften									Tun- tem. toim. Okand- verk- samh.
			Yht Inall	%-osuus 15-74-v % av 15-74-ä	Työllii- set Syssei- satta	Tyot- tomat Arb - losa	Yht. Inall	0-14- vuot. 0-14- äriga	Opis- kelij. Stude- randa	Var - mieh. Beva- ring.	Koti- tal.t. Hush. arb	Elake- laiset Pen- sion	Mu- ta Ov- riga			
KYMENLAAKSON SKA KYMMENEDALENS RPL	81.8	197530	95535	63.1	88723	6812	99539	35190	14608	1255	4573	42292	1621	2456	1936	
ETELÄ-KARJALAN SKA SODRA KARELENS RPL	74.8	143430	69575	63.4	64661	4914	72023	25533	11025	840	2975	30521	1129	1832	186	
ETELA-SAVON SKA SODRA SAVOLAX RPL	60.9	177130	83844	62.1	78256	5588	91112	32016	13960	1159	3479	38937	1561	2174	151	
POHJOIS-KARJALAN SKA NORRA KARELENS RPL	62.0	177623	81794	60.8	74647	7147	93554	34004	14167	1077	3432	39187	1687	2275	106	
POHJOIS-SAVON SKA NORRA SAVOLAX RPL	66.3	256141	119681	61.9	110327	9354	133133	49839	20335	1633	4702	54457	2167	3327	242	
KESKI-SUOMEN SKA MELLERSTA FINLANDS RPL	69.9	247819	116447	62.3	107608	8829	128232	48642	19715	1435	5276	50905	2259	3140	329	
VAASAN LÄÄNIN SKA VASA LÄNS RPL	66.1	444536	208036	63.7	198311	9727	231361	93496	34983	2642	9223	87873	3144	5137	100929	
POHJ.-POHJANMAAN SKA NORRA OSTERBOTTENS RPL	70.2	332744	151446	62.8	138457	12989	177181	79407	28091	2126	6735	58157	2665	4117	435	
KAINUUN SKA KAJANALANDS RPL	63.4	99385	45621	61.1	40105	5516	52614	21037	8692	657	1990	19193	1045	1150	51	
LAPIN SKA LAPPLANDS RPL	68.3	201077	95634	63.3	83968	11666	102855	42759	17785	1478	3450	35531	1852	2588	250	
ETELA-POHJANMAA SODRA OSTERBOTTEN	56.1	195372	90616	62.9	85550	5066	102825	40562	15657	1225	3786	40239	1356	1931	408	
VAASAN RANNIKKOSEUTU VASA KUSTOMRADE	75.7	178462	84833	64.5	81751	3082	91296	36225	13515	965	3948	35398	1245	2333	93193	
KESKI-POHJANMAA MELLERSTA OSTERBOTTEN	69.4	70702	32589	63.7	31010	1579	37240	16709	5811	452	1489	12236	543	873	7328	
UUDENMAAN LÄÄNI NYLANDS LÄN																
HELSINKI-HELSINGFORS	98.5	485567	263469	66.7	256380	7089	211395	71796	31491	2337	7168	94827	3776	10703	41414	
TAAJAMA-AL. -TÄTORTSOMR.	100.0	478182	261577	69.3	254522	7055	208203	70915	31258	2328	7067	92893	3742	8402	40842	
*KESKUSTAAJAMA (HKI) - CENTRALTATORT (HFORS)	100.0	478182	261577	69.3	254522	7055	208203	70915	31258	2328	7067	92893	3742	8402	40842	
ESPOO-ESBO	97.6	156134	85425	72.7	83880	1545	58298	34917	11986	859	3913	15481	1142	2411	17964	
TAAJAMA-AL. -TÄTORTSOMR.	100.0	152421	83976	73.2	82461	1515	66543	34366	11786	847	3827	14610	1117	1902	17216	
*KESKUSTAAJAMA (HKI) - CENTRALTATORT (HFORS)	100.0	144753	79626	73.2	78210	1418	63325	32880	11299	811	3657	13618	1060	1800	15952	
KAUKLAHTI - KOKLAX	100.0	3235	1776	71.9	1724	52	1407	665	206	14	80	419	23	52	694	
NIIPPERI - NIPERT	100.0	2187	1235	73.1	1210	25	931	460	147	12	48	251	13	21	157	
NUPURILA - NUPURBÖLE	100.0	617	354	68.7	348	6	260	73	53	7	15	107	5	3	139	
VANHAKARTANO - GAMMELGARD	100.0	585	316	68.5	312	4	265	102	43	2	12	99	7	4	120	
*MASALA - MASABY	100.0	205	116	72.4	115	1	87	37	6	-	6	37	1	2	112	
*KOLMIRANTA	100.0	468	285	73.1	278	7	176	66	20	-	7	78	5	7	39	
RINNEKOTI	100.0	371	266	89.6	264	2	92	73	12	1	2	1	3	13	3	
HANGO-HANGÓ	91.6	12126	6072	67.4	5798	274	5845	2463	856	58	269	2100	99	209	5717	
TAAJAMA-AL. -TÄTORTSOMR.	100.0	11103	5644	68.1	5392	252	5306	2267	791	53	252	1848	95	153	5151	
KESKUSTAAJAMA (HANKO) - CENTRALTATORT (HANGÓ)	100.0	10043	5076	67.6	4854	222	4828	2018	700	46	228	1753	83	139	4796	
*LAPPOHJA - LAPPVIK	100.0	1060	568	72.5	538	30	478	249	91	7	24	95	12	14	355	
HYVINKAA-HYVINGE	90.4	38704	19867	67.4	19260	607	18318	7552	2805	213	860	6572	316	519	244	
TAAJAMA-AL. -TÄTORTSOMR.	100.0	34994	18254	68.3	17701	553	16432	6932	2550	190	772	5705	283	308	231	

Alue Område	Taa- jama- aste Tat- orts- grad	Koko vaesto Hela befolk- ningen	Pääasiallinen toiminta 11 -17.11 1985 - huvudsaklig verksamhet 11 -17.11.1985												Ruot- sin- kieli- sia Svensk- språk- iga
			Työvoima - Arbetskraft					Työvoiman ulkopuolella - Utanfor arbetskraften					Tun- tem. toim Okand verk- samm.		
			Yht Inall	%-osuus 15-74-v % av 15-74-ä.	Työlli- set Sysse- l-satta	Työt- tomat Arb.- losa	Yht Inall	0-14- vuot. 0-14- äriga	Opis- kelij. Stude- rande	Var- mieh. Beva- ring	Koti- tal.t. Hush. arb.	Elake- laiset Pen- sion		Mu- ta Ov- riga	
KESKUSTAAJAMA (HYVINKÄÄ)- CENTRAL TATORT (HYVINGE)	100 0	34103	17793	68.3	17264	529	16006	6743	2493	186	747	5562	275	304	224
KAUKAS	100.0	473	260	75.6	246	14	211	121	29	3	13	42	3	2	2
*HIETAMÄKI-NIEMELA	100.0	2	2	100.0	2	-	-	-	-	-	-	-	-	-	-
*JOKELA	100.0	82	42	60.9	42	-	40	7	5	-	2	26	-	-	-
NOPPO	100.0	330	155	60.3	145	10	173	59	23	1	10	75	5	2	5
*MÖNNI	100.0	4	2	100.0	2	-	2	2	-	-	-	-	-	-	-
JARVENPAA	98.0	27170	14463	72.0	14057	406	12317	6312	1836	143	617	3201	208	390	247
TAAJAMA-AL.-TATORTSOMR	100.0	26622	14275	72.4	13875	400	12054	6226	1819	142	609	3050	208	293	234
*KESKUSTAAJ (JÄRVENPAA)- CENTRAL TATORT	100.0	25524	13697	72.6	13310	387	11543	6015	1744	133	571	2880	200	284	217
*HAARAJOKI	100.0	597	317	69.2	308	9	277	113	38	4	21	97	4	3	4
*RISTINUMMI	100.0	279	146	66.1	145	1	131	55	18	3	11	42	2	2	11
*PIETILÄ	100.0	222	115	66.9	112	3	103	43	19	2	6	31	2	4	2
KARJAA-KARIS	78.9	8412	4057	64.5	3920	137	4212	1551	556	37	168	1841	59	143	5578
TAAJAMA-AL.-TATORTSOMR	100.0	6633	3236	64.8	3126	110	3298	1237	452	32	121	1409	47	99	4258
*KESKUSTAAJAMA (KARJAA)- CENTRAL TATORT (KARIS)	100.0	6150	3029	65.0	2923	106	3030	1130	429	31	112	1285	43	91	3947
*MUSTION ASEMA - SVARTA STATION	100.0	483	207	61.6	203	4	268	107	23	1	9	124	4	8	311
KARKKILA	80.9	8362	4026	63.7	3887	139	4262	1547	461	50	180	1958	66	74	53
TAAJAMA-AL.-TATORTSOMR	100.0	6763	3314	64.6	3191	123	3410	1295	385	40	136	1501	53	39	45
KESKUSTAAJAMA (KARKKILA)- CENTRAL TATORT	100.0	5617	2761	64.8	2652	109	2819	1079	321	31	119	1227	42	37	35
VATTOLA	100.0	298	134	58.3	130	4	163	50	12	2	7	90	2	1	2
NAHKIO	100.0	611	311	67.2	305	6	300	122	42	5	4	121	6	-	6
TUORILA	100.0	237	108	62.8	104	4	128	44	10	2	6	63	3	1	2
KAUNIAINEN-GRANKULLA	98.8	7702	3794	64.9	3741	53	3792	1584	964	54	283	832	75	116	3446
TAAJAMA-AL.-TATORTSOMR	100.0	7608	3786	65.5	3733	53	3740	1567	960	54	283	804	72	82	3404
*KESKUSTAAJAMA (HKI) - CENTRAL TATORT (HFORS)	100.0	7608	3786	65.5	3733	53	3740	1567	960	54	283	804	72	82	3404
KERAVA-KERVO	97.4	26145	14200	73.7	13877	323	11609	6261	1735	147	522	2757	187	336	380
TAAJAMA-AL.-TATORTSOMR	100.0	25465	13925	74.4	13609	316	11322	6191	1703	141	512	2591	184	218	369
*CITY (KERAVA) - CENTRAL TATORT (KERVO)	100.0	24226	13203	74.4	12913	290	10816	5957	1628	127	494	2440	170	207	350
*KORSO-REKOLA - KORSO-RACKHALS	100.0	50	24	57.1	24	-	26	7	2	1	3	12	1	-	1
*AHJÖ	100.0	1189	698	73.8	672	26	480	227	73	13	15	139	13	11	18
LOHJA-LOJD	98.2	14741	7568	67.9	7344	224	6975	2888	1092	70	287	2532	106	198	446
TAAJAMA-AL.-TATORTSOMR	100.0	14478	7501	68.3	7281	220	6826	2860	1080	70	285	2425	106	151	431
*KESKUSTAAJAMA (LOHJA) - CENTRAL TATORT (LOJD)	100.0	14477	7500	68.3	7280	220	6826	2860	1080	70	285	2425	106	151	431
*AS SEUTU (LOHJAN KUNTA)- STATIONSSAMH (LOJÖ KOMM)	100.0	1	1	100.0	1	-	-	-	-	-	-	-	-	-	-
LOVIISA-LOVISA	96.3	8733	4228	64.8	3964	264	4338	1694	629	28	190	1729	68	167	3625
TAAJAMA-AL.-TATORTSOMR	100.0	8414	4129	65.4	3877	252	4162	1649	615	27	186	1617	68	123	3492
*KESKUSTAAJ. (LOVIISA)- CENTRAL TATORT (LOVISA)	100.0	8412	4127	65.4	3875	252	4162	1649	615	27	186	1617	68	123	3491

Alue Område	Taa- jama- aste Tät- orts- grad	Kokk- vaesto Hela befolk- ningen	Pääasiallinen toiminta 11.-17.11.1985 - Huvudsaklig verksamhet 11 -17.11.1985													Ruot- sin- kieli- sia Svensk- språk- iga	
			Tyovoima - Arbetskraft				Tyovoiman ulkopuolella - Utanför arbetskraften								Tun- tem. toim. Okand- verk- samh.		
			Yht. Inall	%-osuus 15-74-v. % av 15-74-ä.	Työlli- set Sysse- l-satta	Työt- tomat Arb- tosa	Yht Inall	0-14- vuot 0-14- äriga	Opis- kelij. Stude- randa	Var- mieh. Bevä- ring.	Koti- tal.t. Hush. arb.	Eläke- laiset Pen- sion.	Mui- ta Ov- riga				
*KUGGOM	100.0	2	2	100.0	2	-	-	-	-	-	-	-	-	-	-	-	1
PORVOO-BORGÅ	98.9	19509	9706	66.1	9382	324	9548	3658	1423	124	429	3759	155	255	7621		
TAAJAMA-AL -TÄTORTSOMR	100.0	19292	9629	66.4	9312	317	9453	3637	1413	122	426	3701	154	210	7570		
*KESKUSTAAJAMA (PORVOO)- CENTRALTÄTORT (BORGÅ)	100.0	19282	9623	66.4	9306	317	9449	3634	1412	122	426	3701	154	210	7567		
*ESTBACKA - ERNESTAS	100.0	10	6	85.7	6	-	4	3	1	-	-	-	-	-	-	3	
TAMMISAARI-EKENAS	83.7	11309	5516	64.7	5412	104	5591	1957	807	71	200	2468	88	202	9303		
TAAJAMA-AL.-TÄTORTSOMR.	100.0	9471	4706	65.6	4617	89	4640	1686	681	65	150	1988	70	125	7679		
KESKUSTAAJ.(TAMMISAARI)- CENTRALTÄTORT (EKENAS)	100.0	9181	4561	65.4	4474	87	4497	1600	665	64	144	1955	69	123	7463		
LANGANSBOLE	100.0	290	145	73.6	143	2	143	86	16	1	6	33	1	2	216		
VANTAA-VANDA	96.8	143906	82383	75.5	80766	1627	59449	31873	9864	774	2684	13239	1015	2074	6396		
TAAJAMA-AL.-TÄTORTSOMR.	100.0	139355	80382	76.0	78801	1581	57471	31078	9671	760	2596	12372	994	1502	5917		
*KESKUSTAAJAMA (HKI) - CENTRALTÄTORT (HFORS)	100.0	97622	57144	76.4	56114	1030	39470	21090	6880	520	1733	8581	666	1008	4459		
*CITY (KERAVA) - CENTRALTÄTORT (KERVO)	100.0	164	98	73.1	97	1	63	28	12	-	1	21	1	3	2		
ASKISTO - ASKIS	100.0	968	504	74.2	500	4	455	276	72	5	23	73	6	9	45		
ITA-HAKKILA - OSTRA HAXBOLE	100.0	3363	1771	72.6	1738	33	1558	869	235	19	85	319	31	34	292		
KIVISTO	100.0	1946	1179	73.8	1151	28	755	301	158	19	36	229	12	12	97		
*KORSO-REKOLA - KORSO-RACKHALS	100.0	32922	18326	75.6	17868	458	14189	8091	2143	181	661	2853	260	407	769		
SEUTULA - SÜÖSKOG	100.0	686	396	75.0	387	9	282	138	40	6	15	78	5	8	72		
YLÄSTÖ - ÖVITSBÖLE	100.0	943	531	70.4	521	10	405	178	71	5	28	117	6	7	120		
*ITÄSALMI - ÖSTERSUNDOM	100.0	20	13	72.2	13	-	7	2	1	-	-	4	-	-	-		
RIIPILA - RİPUBV	100.0	362	217	72.1	213	4	145	53	33	2	6	47	4	-	15		
VOUTILA-VIINIKKALA - BRUTUBY-VINICKBY	100.0	305	170	67.5	166	4	121	43	23	2	8	42	3	14	45		
*MAANTIEKYLÄ	100.0	54	33	73.3	33	-	21	9	3	1	-	8	-	-	1		
ARTJÄRVI-ARTSJO	18.9	1808	909	65.8	885	24	865	279	114	8	30	426	8	34	10		
TAAJAMA-AL.-TÄTORTSOMR.	100.0	341	147	66.6	141	6	191	53	30	2	5	101	-	3	-		
KIRKONKYLÄ (ARTJÄRVI) - KYRKBY (ARTSJO)	100.0	341	147	66.6	141	6	191	53	30	2	5	101	-	3	-		
ASKOLA	45.8	4132	2015	67.7	1956	59	2080	914	308	22	88	728	20	37	86		
TAAJAMA-AL -TÄTORTSOMR	100.0	1893	953	72.5	928	25	933	513	151	6	44	212	7	7	33		
KIRKONKYLÄ (ASKOLA) - KYRKBY	100.0	800	406	69.3	397	9	392	176	69	4	17	124	2	2	7		
MONNINKYLÄ	100.0	1093	547	75.0	531	16	541	337	82	2	27	88	5	5	26		
INKOO-İNGÄ	34.4	4360	2135	67.4	2081	54	2172	847	289	28	141	839	28	53	3074		
TAAJAMA-AL.-TÄTORTSOMR.	100.0	1498	727	68.0	705	22	762	305	91	8	44	304	10	9	984		
KIRKONKYLÄ (İNKOO) - KYRKBY (İNGÄ)	100.0	1465	709	68.0	688	21	748	300	91	8	43	296	10	9	959		
*MUSTION ASEMA - SVARTA STATION	100.0	32	18	69.2	17	1	14	5	-	-	1	8	-	-	25		
KARJALOHJA-KARISLOJO	37.5	1262	650	60.4	535	15	696	207	61	5	34	382	7	16	24		
TAAJAMA-AL -TÄTORTSOMR.	100.0	473	213	64.2	206	7	253	92	19	3	13	124	2	7	3		
KIRKONKYLÄ (KARJALOHJA) - KYRKBY (KARISLOJO)	100.0	473	213	64.2	206	7	253	92	19	3	13	124	2	7	3		



Alue Område	Taa- jama- aste Tat- orts- grad	Koko vaesto Hela befolk- ningen	Paaasiallinen toiminta 11.-17 11.1985 - Huvudsaklig verksamhet 11.-17 11 1985												Ruot- sin- kieli- siä Svensk- språk- iga	
			Työvoima - Arbetskraft						Työvoiman ulkopuolella - Utanför arbetskraften							Tun- tem- toim Okänd- verk- samh
			Yht Inall	%-osuus 15-74-v % av 15-74-ä.	Työlli- set Sysse- l-satta	Työt- tomat Arb.- losa	Yht Inall.	0-14- vuot. 0-14- ariga	Opis- keli- j. Stude- rände	Var- mieh. Beva- ring.	Koti- tal.t. Hush. arb.	Elake- läiset Pen- sion	Mui- ta Ov- riga			
KIRKKONUMMI-KYRKSLÄTT	70.2	23148	12713	75.3	12439	274	10083	5806	1473	123	581	1946	154	352	5862	
TAAJAMA-AL -TÄTORTSOMR.	100.0	16261	9123	77.3	8918	205	6952	4223	1013	74	360	1179	103	186	3195	
KIRKONKYLÄ(KIRKKONUMMI)- KYRKBY (KYRKSLÄTT)	100.0	9146	5078	76.6	4947	131	3955	2374	564	45	199	709	64	113	1998	
*VEIKKOLA	100.0	1756	960	77.0	945	15	773	478	86	2	38	158	11	23	103	
VEKLAHTI - VECKLAX	100.0	252	135	73.0	132	3	114	61	13	2	7	31	-	3	22	
KANTVIK	100.0	1091	677	81.0	666	11	407	248	65	5	25	59	5	7	140	
JORVAS	100.0	365	202	71.9	198	4	157	79	34	3	7	34	-	6	115	
*MASALA - MASABY	100.0	2411	1293	77.8	1270	23	1092	717	152	9	60	136	18	26	549	
UPINNIEMI - ÖBBNÄS	100.0	712	476	85.6	469	7	235	156	59	4	8	5	3	1	7	
*KOLMIRANTA	100.0	18	13	100.0	11	2	5	4	-	-	-	1	-	-	1	
LAPPOLE	100.0	222	124	69.7	120	4	92	34	15	2	11	30	-	6	142	
*PIKKALA-PICKALA	100.0	6	1	50.0	1	-	5	4	-	-	1	-	-	-	6	
LÄNGVIK	100.0	282	164	77.0	159	5	117	68	25	2	4	16	2	1	112	
LAPINJARVI-LAPTRASK	31.9	3370	1581	62.6	1502	79	1754	556	234	20	55	867	23	35	1245	
TAAJAMA-AL.-TÄTORTSOMR	100.0	1074	525	68.0	494	31	540	232	71	7	18	205	7	9	295	
KAPELLBY	100.0	774	380	69.5	359	21	387	169	50	3	11	150	4	7	290	
PÖRLAMMI	100.0	300	145	64.4	135	10	153	63	21	4	7	55	3	2	5	
LILJENDAL	38.5	1438	683	63.8	660	23	739	247	84	6	33	363	6	16	1252	
TAAJAMA-AL -TÄTORTSOMR.	100.0	554	258	66.0	246	10	292	105	32	2	9	142	2	4	468	
KIRKONKYLÄ (LILJENDAL) - KYRKBY	100.0	383	186	68.9	180	5	196	72	24	1	3	95	1	1	331	
*ANDERSBY-SKINNARBY	100.0	171	72	59.5	68	4	96	33	8	1	6	47	1	3	137	
LOHJAN KUNTA LOJO KOMMUN	76.7	17237	9000	69.6	8740	260	8063	3685	1284	105	444	2419	126	174	1236	
TAAJAMA-AL.-TÄTORTSOMR.	100.0	13224	6967	70.5	6745	222	6169	2942	1008	77	328	1724	90	88	1048	
*KESKUSTA AJAMA (LOHJA) - CENTRALTÄTORT (LOJO)	100.0	8916	4634	69.5	4482	152	4218	1933	693	44	222	1264	62	64	927	
*AS.SEUTU(LOHJAN KUNTA)- STATIONSSAMH(LOJO KOMM)	100.0	4041	2157	71.9	2094	63	1860	960	300	31	100	444	25	24	116	
MUIJALA	100.0	267	176	81.5	169	7	91	49	15	2	6	16	3	-	5	
MYRSKYLA-MORSKOM	35.6	2003	951	62.3	913	38	1034	309	130	10	43	529	13	18	275	
TAAJAMA-AL -TÄTORTSOMR	100.0	713	342	64.3	321	21	369	129	55	5	21	155	4	2	25	
KIRKONKYLÄ (MYRSKYLA) - KYRKBY (MORSKOM)	100.0	713	342	64.3	321	21	369	129	55	5	21	155	4	2	25	
MANTSALA	48.7	12433	6265	68.5	6106	159	6016	2628	810	59	319	2119	81	152	65	
TAAJAMA-AL.-TÄTORTSOMR	100.0	6051	3057	69.7	2986	71	2942	1428	398	25	156	894	41	52	27	
*HAARAJOKI	100.0	71	36	67.9	38	-	31	13	5	-	1	11	1	2	1	
KIRKONKYLÄ (MANTSALA) - KYRKBY	100.0	5002	2492	69.8	2436	56	2465	1243	331	23	133	707	28	45	22	
OHKOLA	100.0	202	97	63.4	94	3	105	36	16	-	10	41	2	-	3	
*KELLOKOSKI	100.0	287	172	75.8	165	7	114	55	16	1	4	35	3	1	-	
SALINKAA	100.0	201	107	68.2	104	3	93	29	10	-	3	47	4	1	-	
HIRVIHAARA	100.0	288	151	68.6	149	2	134	62	20	1	5	53	3	3	1	
NUMMI-PUSULA	34.2	5354	2477	61.5	2416	61	2809	904	367	25	133	1339	41	68	19	
TAAJAMA-AL -TÄTORTSOMR.	100.0	1831	837	62.6	814	23	968	348	126	4	36	441	13	26	10	

Alue Område	Taa- jama- aste Tät- orts- grad	Koko vaesto Hela befolk- ningen	Pääasiallinen toiminta 11 -17 11.1985 - Huvudsaklig verksamhet 11 -17.11.1985												Ruot- sin- kieli- siä Svensk- språk- iga	
			Tyovoima - Arbetskraft						Työvoiman ulkopuolella - Utanför arbetskraften							Tun- tem toim. Okand- verk- samh.
			Yht. Inall.	%-osuus 15-74-v. % av 15-74-ä	Työlli- set Sysse- l-satta	Työt- tomat Arb- losa	Yht Inall	0-14- vuot. 0-14- äriga	Opis- kelij. Stude- randa	Var- mieh. Beva- ring	Koti- tal.t Hush arb.	Eläke- läiset Pen- sion	Mui- ta Ov- riga			
KIRKONKYLÄ (NUMMI) - KYRKBY	100.0	551	247	63.0	243	4	297	104	34	-	9	148	2	7	6	
SAUKKOLA	100.0	455	222	66.9	218	4	227	101	36	3	10	76	1	6	2	
PUSULAN KYLA	100.0	603	250	67.5	242	8	345	101	45	-	12	180	7	8	2	
IKKALA	100.0	222	118	68.2	111	7	99	42	11	1	5	37	3	5	-	
NURMIJÄRVI	73.7	24612	13038	71.3	12713	325	11270	5519	1794	142	562	3085	168	304	220	
TAAJAMA-AL.-TÄTORTSOMR.	100.0	18146	9793	72.5	9558	235	8188	4148	1357	106	386	2075	116	165	170	
KIRKONKYLÄ (NURMIJÄRVI)- KYRKBY	100.0	4299	2207	70.2	2167	40	2066	973	361	28	93	584	27	26	26	
*HIETAMÄKI-NIEMELÄ	100.0	296	150	67.3	143	7	146	67	22	3	8	44	2	-	1	
KLAUKKALA	100.0	6797	3828	76.2	3749	79	2901	1685	435	31	155	549	46	68	90	
KORPI	100.0	248	111	67.5	107	4	132	37	21	1	6	65	2	5	-	
NUKARI	100.0	210	109	66.9	104	5	95	39	11	1	2	38	4	6	-	
PERTTULA	100.0	613	326	69.5	318	10	273	118	40	5	14	92	4	12	9	
RAJAMÄKI	100.0	3311	1763	71.2	1714	49	1527	723	273	19	60	438	14	21	18	
RÖYKKÄ	100.0	817	441	70.7	417	24	367	173	64	4	14	104	8	9	5	
LEPSAMA	100.0	1316	722	72.3	708	14	581	298	109	12	30	124	8	15	21	
KILJAVA	100.0	237	134	68.4	131	3	100	35	21	2	4	37	1	3	-	
ORIMATTILA	55.2	13486	6485	64.4	6215	270	6793	2554	938	76	227	2892	106	208	46	
TAAJAMA-AL.-TÄTORTSOMR	100.0	7449	3676	66.3	3516	160	3706	1514	549	35	123	1427	58	67	37	
KIRKONKYLÄ (ORIMATTILA)- KYRKBY	100.0	7213	3555	66.2	3400	155	3592	1459	532	35	118	1393	55	66	36	
PENNALA	100.0	236	121	70.8	116	5	114	55	17	-	5	34	3	1	1	
PERNAJA-PERNÄ	42.6	3643	1704	61.9	1636	68	1870	570	235	23	90	929	23	69	2631	
TAAJAMA-AL.-TÄTORTSOMR.	100.0	1552	755	65.8	728	27	767	291	113	8	25	321	9	30	973	
*KESKUSTAAJ (LOVIISA)- CENTRALTÄTORT (LOVISA)	100.0	32	19	70.4	19	-	12	5	3	1	1	2	-	1	23	
KOSKENKYLA - FORSBY	100.0	451	233	71.0	223	10	211	88	16	3	8	91	5	7	208	
ISNÄS	100.0	318	152	66.2	149	3	162	71	23	-	5	63	-	4	197	
KIRKONKYLÄ (PERNAJA) - KYRKBY (PERNÄ)	100.0	370	164	68.2	158	6	194	61	35	3	3	89	3	12	275	
*ANDERSBY-SK INNARBY	100.0	82	42	63.6	41	1	39	6	9	-	2	22	-	1	79	
*KUGGOM	100.0	299	145	65.6	138	7	149	60	27	1	6	54	1	5	191	
POHJA-POJO	78.0	5465	2582	63.0	2472	110	2794	989	312	22	128	1302	41	89	2264	
TAAJAMA-AL.-TÄTORTSOMR	100.0	4261	2064	64.0	1967	97	2141	801	252	14	95	945	34	56	1664	
*KESKUSTAAJAMA (KARJAA)- CENTRALTÄTORT (KARIS)	100.0	1208	612	67.5	595	17	587	254	70	3	25	227	8	9	585	
KIRKONKYLÄ (POHJA) - KYRKBY (POJO)	100.0	2021	944	63.8	895	49	1041	418	117	8	42	439	17	36	734	
FISKARI - FISKARS	100.0	455	222	61.5	211	11	232	59	30	3	10	129	1	1	144	
ÄMINNEFORS	100.0	577	286	69.7	266	20	281	70	35	-	18	150	8	10	201	
PORNAINEN-BORGNÄS	47.3	2677	1293	67.8	1272	21	1356	600	154	20	73	491	18	28	35	
TAAJAMA-AL.-TÄTORTSOMR	100.0	1266	589	68.8	577	12	670	317	66	7	36	235	9	7	11	
KIRKONKYLÄ (PORNAINEN) - KYRKBY (BORGNÄS)	100.0	821	368	71.5	361	7	448	241	39	3	18	141	6	5	4	
LAUKKOSKI	100.0	224	109	64.5	105	4	113	40	15	2	6	49	1	2	4	

Alue Område	Taa- jama- aste Tät- orts- grad	Koko vaesto Hela befolk- ningen	Paaasiallinen toiminta 11 -17.11 1985 - Huvudsaklig verksamhet 11 -17 11.1985												Ruot- sin- kieli- sia Svensk- språk- iga	
			Työvoima - Arbetskraft				Työvoiman ulkopuolella - Utanför arbetskraften									Tun- tem toim. Okänd verk- samm
			Yht. Inall	%-osuus 15-74-v % av 15-74-ä.	Työllis- set Sysse- l-satta	Työt- tomat Arb.- losa	Yht Inall.	0-14- vuot. 0-14- äriga	Opis- kelij. Stude- rande	Var- mieh. Beva- ring.	Koti- tal.t Hush- arb.	Elake- laiset Pen- sion.	Mu- ta Ov- riga			
HALKIA	100.0	221	112	65.1	111	1	109	36	12	2	12	45	2	-	3	
PORVOON MLK-BORGÅ LK	59.3	20304	10229	68.6	9881	348	9735	4475	1412	111	533	3050	154	340	8091	
TAAJAMA-AL.-TATORTSOMR.	100.0	12034	6229	71.6	6001	228	5627	2904	855	66	281	1431	90	178	3582	
*KESKUSTA AJAMA (PORVOO)- CENTRALTATORT (BORGÅ)	100.0	5125	2684	72.5	2561	123	2341	1306	375	29	105	491	35	100	980	
*ESTRACKA - ERNESTAS	100.0	1713	880	74.2	850	30	816	423	122	6	42	211	12	17	469	
SUOMENKYLA - FINNBY	100.0	459	238	67.0	231	7	215	72	33	6	15	88	1	6	204	
HAMARI - HAMMARS	90.0	1768	946	73.8	924	22	804	438	141	13	39	160	13	18	403	
HINTHAARA - HINDHÄR	100.0	464	235	73.7	228	7	222	128	25	2	11	54	2	7	207	
ILOLA - ILLBY	100.0	242	109	58.9	103	6	127	39	17	-	4	65	2	6	156	
KERKKO - KERKO	100.0	300	142	62.8	138	4	151	59	25	-	6	59	2	7	9	
TOLKKINEN - TOLKIS	100.0	921	464	67.4	447	17	454	186	51	3	28	174	12	3	654	
KRISTENÄS-MORTNAS	100.0	258	122	60.4	119	3	133	38	16	2	11	65	1	3	226	
SKOLDVIK	100.0	534	301	61.8	294	7	231	164	35	4	11	12	5	2	37	
VOOLAHTI-VÄLAX	100.0	250	106	58.7	106	2	133	51	15	1	9	52	5	9	237	
FUKKILA	30.4	1639	776	63.6	754	22	841	270	92	10	42	416	11	22	4	
TAAJAMA-AL.-TATORTSOMR.	100.0	499	235	67.7	230	5	261	98	18	1	9	132	3	3	2	
KIRKONKYLÄ (PUKKILA) - KYRKBY	100.0	499	235	67.7	230	5	261	98	18	1	9	132	3	3	2	
RUOTSINPYHTÄÄ STRÖMFORS	47.8	3368	1632	64.5	1567	65	1693	613	198	13	68	766	35	43	702	
TAAJAMA-AL.-TATORTSOMR.	100.0	1610	808	68.9	782	26	785	362	104	5	27	274	13	17	274	
KIRKONKYLÄ (RUOTSINPYHTÄÄ)- KYRKBY (STRÖMFORS)	100.0	715	369	69.6	357	12	340	143	49	1	15	127	5	6	59	
KUNINKAANKYLÄ	100.0	207	98	60.9	94	4	104	27	13	1	-	62	1	5	102	
TESJOKI	100.0	688	341	70.7	331	10	341	192	42	3	12	85	7	6	113	
SAMMATTI	36.1	1091	477	61.0	466	9	606	216	65	4	31	278	12	8	3	
TAAJAMA-AL.-TATORTSOMR.	100.0	394	180	64.3	178	2	212	85	25	2	13	86	1	2	1	
KIRKONKYLÄ (SAMMATTI) - KYRKBY	100.0	394	180	64.3	178	2	212	85	25	2	13	86	1	2	1	
SIPPO-SIBBO	56.8	13879	6937	66.9	6790	147	6733	2843	1003	81	415	2304	87	209	7340	
TAAJAMA-AL.-TATORTSOMR.	100.0	7878	3956	67.9	3887	69	3824	1852	586	46	215	1275	60	98	3848	
*KESKUSTA AJA. (JARVENPAA)- CENTRALTATORT	100.0	15	7	63.6	6	1	8	4	-	-	1	3	-	-	-	
*HAARAJOKI	100.0	6	3	60.0	3	-	3	-	-	-	-	3	-	-	-	
*KORSO-REKOLA - KORSO-RACKHALS	100.0	198	117	71.8	114	3	81	32	18	1	3	25	2	-	14	
KIRKONKYLÄ (NIKKILA) - KYRKBY (NICKBY)	100.0	3387	1647	68.0	1627	20	1698	721	250	14	53	640	20	42	1535	
BOX	100.0	424	217	67.6	211	6	201	74	23	1	17	84	2	6	350	
MARTINKYLÄ - MÄRTENSBY	100.0	270	134	63.8	130	4	133	45	30	4	10	43	1	3	97	
SODERKULLA	100.0	1279	651	72.1	638	13	615	342	74	9	42	138	10	13	624	
TALMA - TALLMO	100.0	496	267	68.5	260	7	223	96	33	7	10	75	2	6	71	
TRÅSKBY	100.0	443	193	58.0	192	1	242	93	45	1	23	74	6	8	385	
VÄSTERSKOG	100.0	1012	536	67.8	524	12	461	191	75	6	44	141	4	15	599	
*ITÄSALMI - ÖSTERSUNDOM	100.0	327	171	65.8	169	2	152	50	35	3	12	49	3	4	170	

Alue Område	Taa- jama- aste Tat- orts- grad	Koko väesto Hela befolk- ningen	Pääasiallinen toiminta 11 -17.11.1985 - Huvudsaklig verksamhet 11.-17 11.1985												Ruot- sin- kieli- sia Svensk- språk- iga	
			Tyovoima - Arbetskraft				Työvoiman ulkopuolella - Utanför arbetskraften									Tun- tem. toim. Okand- verk- samh.
			Yht. Inall.	%-osuus 15-74-v % av 15-74-ä.	Työlli- set Sysse- satta	Tyot- tomat Arb.- lösa	Yht. Inall.	0-14- vuot 0-14- äriga	Opis- keij. Stude- rande	Var- mieh Bevä- ring.	Koti- tal.t. Hush. arb.	Elake- läiset Pen- sion.	Mu- ta Ov- riga			
*AHJO	100.0	21	13	76.6	13	-	7	4	3	-	-	-	-	1	3	
SIUNTIO-SJUNDEÅ	44.7	4011	2064	69.6	2028	36	1866	881	251	25	108	554	47	81	1837	
TAAJAMA-AL -TATORTSOMR	100.0	1793	947	72.7	928	19	819	432	113	8	39	200	27	27	620	
*KESKUSTA AJAMA (LOHJA) - CENTRALTATORT (LOJO)	100.0	2	1	50.0	1	-	1	-	1	-	-	-	-	-	-	
ASEMANSEUTU (SIUNTIO) - STATIONSSAMH (SJUNDEÅ)	100.0	1142	571	71.2	563	8	555	290	76	5	26	153	5	16	473	
KIRKONKYLA (SIUNTIO) - KYRKBY (SJUNDEÅ)	100.0	330	151	62.4	147	4	173	81	24	1	9	38	20	6	123	
*PIKKALA-PICKALA	100.0	319	224	87.2	217	7	90	61	12	2	4	9	2	5	24	
TENHOLA-TENALA	26.1	2987	1342	62.2	1302	40	1593	499	165	16	93	798	22	52	2594	
TAAJAMA-AL -TATORTSOMR.	100.0	779	405	71.2	389	16	367	162	45	4	15	138	3	7	614	
*LAPPOHJA - LAPPVIK	100.0	1	1	100.0	1	-	-	-	-	-	-	-	-	-	1	
KIRKONKYLA (TENHOLA) - KYRKBY (TENALA)	100.0	559	276	67.8	269	7	276	111	36	2	11	113	3	7	481	
HARPARSKOG	100.0	219	128	79.5	119	9	91	51	9	2	4	25	-	-	132	
TUUSULA-TUSBY	83.6	25118	13450	72.2	13115	335	11313	5748	1775	147	596	2854	193	355	479	
TAAJAMA-AL -TATORTSOMR.	100.0	21002	11410	73.1	11134	276	9379	4883	1515	125	491	2203	162	213	322	
*KESKUSTA AJAMA (HKI) - CENTRALTATORT (HFORS)	100.0	11	8	80.0	8	-	3	1	2	-	-	-	-	-	-	
*KESKUSTA AJA. (JARVENPAA)- CENTRALTATORT	100.0	330	176	69.8	166	10	151	66	32	1	7	42	3	3	-	
*HAAPAJOKI	100.0	48	23	74.2	23	-	25	16	1	-	-	6	2	-	-	
*RISTINUMMI	100.0	4	3	75.0	3	-	1	-	-	-	-	1	-	-	-	
*CITY (KERAVA) - CENTRALTATORT (KERVO)	100.0	2080	1137	69.6	1109	28	913	394	155	14	43	265	22	30	23	
*KORSO-REKOLA - KORSO-RACKHALS	100.0	29	17	63.0	17	-	11	2	4	1	-	4	-	1	1	
HYRYLA	100.0	10945	6037	75.0	5920	117	4813	2710	788	72	273	876	94	95	188	
*JOKELA	100.0	3287	1719	71.2	1666	53	1525	761	210	15	67	454	18	43	17	
*KELLOKOSKI	100.0	2088	1087	73.1	1047	40	979	527	165	10	41	227	9	22	5	
NUPPULINNA	100.0	497	269	69.2	266	3	223	91	40	3	11	74	4	5	2	
LAHELA	100.0	478	263	73.1	258	5	210	115	35	4	16	38	2	5	15	
MYLLYKYLA	100.0	251	156	72.6	152	4	93	29	11	-	4	46	3	2	18	
*PIETILA	100.0	35	15	60.0	14	1	20	9	4	1	1	4	1	-	-	
LAURINMAKI	100.0	307	160	68.7	153	7	146	62	25	3	12	44	-	1	3	
LINJAMAKI	100.0	265	148	74.0	142	6	117	57	19	-	6	34	1	-	-	
*MAANTIEKYLA	100.0	347	192	67.1	190	2	149	43	24	1	10	68	3	6	50	
VIHTI - VICHTIS	64.9	19254	9984	71.2	9756	228	9052	4495	1189	87	505	2631	145	218	334	
TAAJAMA-AL -TATORTSOMR	100.0	12500	6506	72.8	6359	147	5879	3165	776	49	313	1483	93	115	226	
*VEIKKOLA	100.0	9	7	87.5	7	-	2	1	-	-	-	1	-	-	-	
KIRKONKYLA (VIHTI) - KYRKBY (VICHTIS)	100.0	2540	1240	67.7	1223	17	1270	525	158	7	55	509	16	30	25	
NUMMELA	100.0	8461	4519	74.9	4407	112	3873	2258	527	38	208	776	66	69	146	
OJAKKALA	100.0	800	395	72.3	389	6	396	229	41	1	26	96	3	9	19	
OTALAMPI	100.0	353	184	68.9	177	7	166	71	24	-	9	57	5	3	14	
*KOLMIRANTA	100.0	27	17	85.0	17	-	10	7	3	-	-	-	-	-	1	

Alue Område	Taa- jama- aste Tat- orts- grad	Koko vaesto Hela befolk- ningen	Pääasiallinen toiminta 11.-17 11 1985 - Huvudsaklig verksamhet 11 -17.11.1985												Ruot- sin- kieli- stä Svensk- språk- iga	
			Työvoima - Arbetskraft					Työvoiman ulkopuolella - Utanför arbetskraften								Tun- tem. Okand- verk- samh.
			Yht. Inall	%-osuus 15-74-v. % av 15-74-ä.	Työllii- set Sysse- l-satta	Työt- tomat Arb- losa	Yht Inall	0-14- vuot. 0-14- äriga	Opis- kelij. Stude- rande	Var- mieh. Bevä- ring	Koti- tal.t Hush. arb.	Elake- laiset Pen- sion	Mu- ta Ov- riga			
PALGJARVI	100.0	310	144	63.2	139	5	162	74	23	3	15	44	3	4	21	
TURUN-PORIN LAANI ÅBO-BJORNEBORGS LAN																
TURKU-ÅBO	94.5	161605	81254	64.9	77064	4190	77634	26721	11444	848	3066	34279	1276	2717	8157	
TAAJAMA-AL.-TÄTORTSOMR.	100.0	152758	78170	65.6	74119	4051	72946	25460	11007	812	2922	31494	1251	1642	7821	
*KESKUSTAAJAMA (TKU) - CENTRALTATORT (ÅBO)	100.0	148701	76129	65.4	72166	3963	70973	24262	10763	795	2802	31131	1220	1599	7776	
*ILMARINEN	100.0	7	4	57.1	4	-	3	-	-	-	-	3	-	-	1	
*JÄKARLA	100.0	2880	1440	76.6	1378	62	1411	979	155	9	87	157	24	29	37	
SARAMAKI	100.0	210	111	61.7	100	11	96	22	13	3	2	54	2	3	4	
MOISIO	100.0	324	174	68.8	170	4	146	60	25	1	11	47	2	4	3	
PAATTINEN KK	100.0	636	312	65.5	301	11	317	137	51	4	20	102	3	7	-	
HARJAVALTA	90.3	8954	4511	65.9	4239	272	4354	1729	791	52	165	1538	79	89	17	
TAAJAMA-AL.-TÄTORTSOMR	100.0	8083	4139	66.9	3891	248	3881	1594	721	45	145	1308	66	63	16	
*KESKUSTAAJ. (HARJAV.)- CENTRALTATORT	100.0	4929	2479	65.0	2304	175	2397	887	404	25	86	946	49	53	14	
PIRKKALA-VINNARI	100.0	2933	1546	70.6	1483	63	1379	672	294	18	55	321	19	8	2	
HAVINKI	100.0	221	114	63.7	104	10	105	35	23	2	4	41	-	2	-	
HUITTINEN	63.1	9491	4672	65.4	4427	245	4717	1769	714	58	207	1893	76	102	2	
TAAJAMA-AL.-TÄTORTSOMR.	100.0	5990	3001	67.2	2851	150	2937	1236	439	34	127	1043	58	52	2	
LAUTTAKYLA	100.0	5990	3001	67.2	2851	150	2937	1236	439	34	127	1043	58	52	2	
IKAALINEN	50.9	8199	3914	63.1	3695	219	4196	1402	631	55	132	1920	58	87	8	
TAAJAMA-AL.-TÄTORTSOMR	100.0	4170	2098	67.7	1994	104	2043	900	354	24	64	676	25	29	8	
KESKUSTAAJ. (IKAALINEN) - CENTRALTÄTORT (IKALIS)	100.0	3813	1918	68.1	1824	94	1869	846	332	19	55	593	24	26	8	
KILVAKKALA	100.0	357	180	63.6	170	10	174	54	22	5	9	83	1	3	-	
KANKAANPAA	66.2	13650	6748	65.7	6240	508	6708	2823	1026	97	330	2323	109	194	10	
TAAJAMA-AL.-TÄTORTSOMR.	100.0	9043	4628	68.7	4321	307	4311	2070	715	62	207	1181	76	104	8	
KESKUSTAAJ. (KANKAANPAA)- CENTRALTÄTORT	100.0	8218	4201	68.7	3911	290	3917	1875	649	54	188	1081	70	100	8	
NIINISALO	100.0	825	427	59.0	410	17	394	195	66	8	19	100	6	4	-	
KOKEMAKI-KUMC	53.5	9740	4434	61.1	4144	290	5193	1735	684	53	234	2399	88	113	3	
TAAJAMA-AL.-TÄTORTSOMR	100.0	5213	2420	64.0	2278	142	2738	1105	377	32	104	1073	47	55	3	
PEIPOHJA	100.0	1891	940	68.2	896	44	932	463	159	14	36	240	20	19	-	
RISTE	100.0	263	123	65.4	117	6	139	60	14	3	10	49	3	1	-	
TULKKILA	100.0	3059	1357	61.2	1265	92	1667	582	204	15	58	784	24	35	3	
LOIMAA	93.3	7053	3500	65.0	3377	123	3465	1232	543	37	101	1503	49	88	10	
TAAJAMA-AL.-TÄTORTSOMR	100.0	6580	3315	65.8	3195	120	3196	1140	507	36	90	1378	45	69	10	
*KESKUSTAAJAMA (LOIMAA) CENTRALTÄTORT	100.0	6580	3315	65.8	3195	120	3196	1140	507	36	90	1378	45	69	10	
NAANTALI-NÄDENDAL	92.6	10192	5331	70.2	5126	205	4701	2223	712	50	226	1413	75	160	169	
TAAJAMA-AL.-TÄTORTSOMR	100.0	9442	4999	71.1	4810	189	4352	2095	675	47	205	1261	69	91	158	
*KESKUSTAAJ. (NAANTALI)- CENTRALTÄTORT (NÄDENDAL)	100.0	9033	4788	71.2	4607	181	4159	2014	649	46	190	1192	68	86	153	
KULTARANTA	100.0	374	189	67.3	182	7	180	76	25	1	13	64	1	5	5	
*KAANAA	100.0	35	22	75.9	21	1	13	5	1	-	2	5	-	-	-	

Alue Område	Taa- jama- aste Tat- orts- grad	Koko vaesto Hela befolk- ningen	Pääasiallinen toiminta 11 - 17 11 1985 - Huvudsaklig verksamhet 11 - 17 11. 1985												Ruot- sin- kieli- sia Svensk- språk- iga	
			Työvoima - Arbetskraft				Työvoiman ulkopuolella - Utanför arbetskraften									Tun- tem- toim. Okand- verk- samh.
			Yht. Inall.	%-osuus 15-74-v. % av 15-74-ä.	Työlli- set Sysse- l-satta	Työt- tomat Arb.- losä	Yht. Inall.	0-14- vuot 0-14- äriga	Opis- keltij. Stude- rande	Var- mieh Bevä- ring	Koti- tal.t Hush. arb	Elake- laiset Pen- sion.	Mu- ta Öv- riga			
PARAINEN-PARGAS	75 7	11621	5408	63.2	5160	248	6063	2298	888	64	323	2398	92	150	6935	
TAAJAMA-AL.-TATORTSOMR.	100 0	8801	4071	63 1	3887	184	4629	1718	661	43	234	1905	68	101	5312	
KESKUSTAAJAMA(PARAINEN)- CENTRALTATORT (PARGAS)	100 0	8801	4071	63 1	3887	184	4629	1718	661	43	234	1905	68	101	5312	
PARKANO	58.2	8699	4171	63.7	3835	336	4445	1725	659	59	215	1717	70	83	9	
TAAJAMA-AL.-TATORTSOMR.	100.0	5064	2527	67 6	2327	200	2510	1130	411	32	114	789	34	27	9	
KESKUSTAAJAMA(PARKANO) - CENTRALTATORT	100.0	5064	2527	67.6	2327	200	2510	1130	411	32	114	789	34	27	9	
PORI-BJORNEBORG	91.0	78560	38556	63.9	34222	4334	38913	14336	6194	489	1694	15595	605	1091	470	
TAAJAMA-AL.-TATORTSOMR.	100.0	71503	35562	64 7	31536	4026	35160	13166	5656	447	1495	13832	564	781	429	
*KESKUSTAAJAMA (PORI) - CENTRALTATORT (BJORNEB.)	100.0	69794	29825	64 4	26584	3241	29315	10566	4689	357	1219	12013	471	654	367	
MANTYLUOTO	100.0	706	343	66.0	294	49	343	167	52	4	16	93	11	20	8	
REPOSAARI	100.0	1073	474	59.0	393	81	591	184	70	7	25	294	11	8	9	
ALAKYLÄ	100.0	344	140	56 0	108	32	200	50	19	2	10	116	3	4	2	
LATTOMERI	100.0	324	159	65.2	140	19	160	56	21	2	6	73	2	5	-	
KYLASAARI	100.0	1751	941	69.8	852	89	792	356	188	12	42	184	10	18	2	
PIHLAVA	100.0	5543	2645	67 0	2253	392	2838	1445	414	44	125	770	40	60	25	
*HARJUNPÄÄ	100.0	5	2	50 0	2	-	3	1	2	-	-	-	-	-	-	
KAANAA	100.0	1096	568	65.2	489	79	522	201	122	14	27	144	14	6	12	
PAARNOORI	100.0	239	141	74.2	128	13	96	44	23	3	6	19	1	2	-	
PREIVIKI	100.0	206	93	58 1	86	7	112	34	17	1	7	52	1	1	-	
NIITTYMAA	100.0	422	231	66 8	207	24	188	62	39	1	12	74	-	3	4	
RAISIO-RESO	96 7	19641	10676	71.0	10237	439	8768	4055	1412	116	421	2606	158	197	213	
TAAJAMA-AL -TATORTSOMR.	100 0	18989	10420	71.6	9994	426	8420	3963	1362	114	406	2422	153	149	205	
*KESKUSTAAJAMA (TKU) - CENTRALTATORT (ABO)	100.0	16610	9134	71 5	8770	364	7344	3422	1229	105	335	2122	131	132	172	
*KESKUSTAAJ (NAANTALI)- CENTRALTATORT (NÄDENDAL)	100 0	2	1	50.0	1	-	1	-	-	-	-	1	-	-	-	
*KAANAA	100.0	2377	1285	72.2	1223	62	1075	541	133	9	71	299	22	17	33	
RAUMA-RAUMO	96.9	30906	15467	65.9	14282	1185	14985	6143	2265	184	770	5400	223	454	157	
TAAJAMA-AL -TATORTSOMR	100 0	29961	15167	66.3	14008	1159	14483	6016	2237	180	755	5075	220	311	153	
*KESKUSTAAJAMA (RAUMA) - CENTRALTATORT (RAUMO)	100.0	29940	15155	66.3	14001	1154	14474	6010	2234	180	755	5075	220	311	153	
*KAARO	100.0	21	12	80.0	7	5	9	6	3	-	-	-	-	-	-	
SALO	92 7	20463	10281	65.4	9946	335	9948	3489	1431	136	410	4347	135	234	148	
TAAJAMA-AL -TATORTSOMR.	100 0	18973	9647	65.8	9329	318	9149	3239	1325	126	372	3963	124	177	142	
*KESKUSTAAJAMA (SALO) - CENTRALTATORT	100.0	18307	9309	65 7	9009	300	8827	3123	1285	118	359	3821	121	171	141	
HELISUMMI	100.0	249	124	62.9	118	6	119	38	15	3	9	53	1	6	1	
KARJASKYLA	100.0	353	180	67.2	170	10	173	65	23	5	2	77	1	-	-	
*HÄHKÄNÄ	100 0	64	34	75.6	32	2	30	13	2	-	2	12	1	-	-	
UUSIKAUPUNKI-NYSTAD	82.9	13960	7204	69.2	6808	396	6579	2914	1049	83	218	2222	93	177	103	
TAAJAMA-AL -TATORTSOMR.	100.0	11567	6086	70.6	5739	347	5361	2530	885	72	150	1641	83	120	85	
*KESKUSTAAJ. (UUSIKAUP.)- CENTRALTATORT (NYSTAD)	100.0	11132	5900	70.9	5555	345	5115	2440	869	71	143	1514	78	117	82	

Alue Område	Taa- jama- aste Tät- orts- grad	Koko vaesto Hela befolk- ningen	Paaasiallinen toiminta 11.-17 11.1985 - Huvudsaklig verksamhet 11.-17.11.1985													Ruot- sin- kieli- sia Svensk- språk- iga	
			Työvoima - Arbetskraft				Työvoiman ulkopuolella - Utanför arbetskraften										Tun- tem toim. Okand- verk- samh
			Yht Inall	%-osuus 15-74-v. % av 15-74-ä.	Työllii- set Sysse- l-satta	Työt- tomat Arb.- lösa	Yht. Inall	0-14- vuot 0-14- äriga	Opis- kelij. Stude- ranci	Var.- mien. Beva- ring	Koti- tal.t Hush arb	Elake- läiset Pen- sion.	Mu- ta Ov- riiga				
KIRKONKYLÄ (LOKALAHTI) - KYRKBY	100.0	435	186	62.8	184	2	246	90	16	1	7	127	5	3	3		
VAMMALA	64.5	16044	7731	63.9	7396	335	8150	2875	1297	112	335	3413	118	163	27		
TAAJAMA-AL -TÄTORTSOMR	100.0	10353	5146	65.6	4934	212	5128	1976	839	74	200	1962	77	79	24		
KESKUSTAAJ (VAMMALA) - CENTRALTÄTORT	100.0	9498	4741	65.6	4546	195	4687	1802	774	68	184	1788	71	70	24		
ASEMANSEUTU (KARKKU) - STATIONSSAMHALL	100.0	527	255	68.7	248	7	268	124	30	1	6	105	2	4	-		
STORMI	100.0	328	150	59.1	140	10	173	50	35	5	10	69	4	5	-		
ALASTARO	47.3	3497	1619	62.6	1531	88	1845	601	225	19	60	923	18	32	3		
TAAJAMA-AL -TÄTORTSOMR.	100.0	1653	671	66.1	620	51	961	314	107	10	19	501	10	21	1		
KIRKONKYLÄ(ALASTARO) - KYRKBY	100.0	1384	553	57.7	518	35	817	263	95	9	17	427	6	14	1		
VIRTTAA	100.0	269	118	60.2	102	16	144	51	12	1	2	74	4	7	-		
ASKAINEN-VILLNAS	0.0	826	401	65.4	390	11	422	137	44	2	20	217	2	3	5		
AURA	53.2	2692	1283	65.6	1238	45	1392	570	182	15	71	539	15	17	7		
TAAJAMA-AL -TÄTORTSOMR.	100.0	1433	694	68.0	671	23	732	327	97	8	36	257	7	7	5		
ASEMANSEUTU (AURA) - STATIONSSAMHALL	100.0	1433	694	68.0	671	23	732	327	97	8	36	257	7	7	5		
DRAGSFJÄRD	63.5	4288	1837	57.3	1762	75	2389	668	274	22	106	1282	37	62	3278		
TAAJAMA-AL -TÄTORTSOMR	100.0	2722	1170	57.1	1116	54	1518	445	191	14	66	782	20	34	1967		
BJÖRKBODA	100.0	384	180	61.9	174	6	197	67	19	2	3	104	2	7	251		
TAALINTEHDAS - DALSBROK	100.0	1890	804	56.6	761	43	1063	316	134	7	51	540	15	23	1316		
KIRKONKYLÄ(DRAGSFJÄRD) - KYRKBY	100.0	448	186	54.9	181	5	258	62	38	5	12	138	3	4	400		
EURA	65.8	9567	4575	63.4	4283	292	4899	1786	711	59	191	2090	62	93	91		
TAAJAMA-AL -TÄTORTSOMR.	100.0	6299	3110	64.9	2903	207	3150	1245	479	40	117	1229	40	39	85		
*KESKUSTAAJAMA (EURA) - CENTRALTÄTORT	100.0	5629	2810	65.5	2624	186	2782	1127	430	32	104	1053	36	37	84		
*LUVALAHTI	100.0	216	117	66.9	109	8	99	39	18	4	1	37	-	-	1		
KIRKONKYLÄ (HINNERJOKI)- KYRKBY	100.0	454	183	56.0	170	13	269	79	31	4	12	139	4	2	-		
EURAJOKI	57.1	5818	2707	64.5	2537	170	3068	1293	417	25	153	1143	37	43	16		
TAAJAMA-AL -TÄTORTSOMR	100.0	3322	1529	66.3	1443	86	1779	843	248	14	88	568	18	14	14		
KIRKONKYLÄ(EURAJOKI) - KYRKBY (EURAAMINNE)	100.0	2039	910	66.2	870	40	1125	554	166	6	51	337	11	4	13		
IRJANNE	100.0	341	157	62.3	144	13	182	60	17	1	7	95	2	2	-		
KUIVALAHTI	100.0	259	125	60.4	115	10	132	36	21	3	7	64	1	2	1		
LAPIJOKI	100.0	683	337	71.2	314	23	340	193	44	4	23	72	4	6	-		
HALIKKO	60.0	8185	4053	66.5	3952	101	4063	1584	611	40	152	1630	46	69	59		
TAAJAMA-AL -TÄTORTSOMR.	100.0	4910	2495	69.2	2438	57	2392	1065	384	26	75	816	26	23	13		
*KESKUSTAAJAMA (SALO) - CENTRALTÄTORT	100.0	3315	1719	69.3	1676	43	1579	678	263	19	58	542	19	17	11		
HAJALA	100.0	202	84	57.1	79	5	116	37	16	1	5	56	1	2	-		
MARYNUMMI	100.0	1085	548	73.1	542	6	534	301	81	2	9	136	5	3	2		
VASKIO	100.0	308	144	62.9	141	3	163	49	24	4	3	82	1	1	-		
HONKAJOKI	30.3	2496	1124	60.1	1041	83	1340	428	170	20	45	660	17	32	7		

Alue Område	Taa- jama- aste Tät- orts- grad	Koko väesto Hela befolk- ningen	Pääasiallinen toiminta 11.-17.11.1985 - Huvudsaklig verksamhet 11 -17 11.1985												Ruot- sin- kieli- stä Svensk- språk- iga	
			Tyovoima - Arbetskraft					Työvoiman ulkopuolella - Utanför arbetskraften								Tun- tem. toim. Okand verk- samh.
			Yht. Inall	%-osuus 15-74-v. % av 15-74-a.	Työlli- set Syssel- satta	Työt- tömat Arb - losa	Yht. Inall.	0-14- vuot 0-14- äriga	Opis- kelij. Stude- rande	Var - mieh. Beva- ring.	Koti- tal.t. Hush.	Eläke- läiset Pen- sion.	Mu- ta Ov- riga			
TAAJAMA-AL.-TÄTORTSOMR	100.0	757	353	66.7	326	27	395	186	50	6	14	133	6	9	4	
KIRKONKYLÄ (HONKAJOKI) - KYRKBY	100.0	757	353	66.7	326	27	395	186	50	6	14	133	6	9	4	
HOUTSKARI-HOUTSKAR	0.0	756	313	58.1	300	13	427	131	36	3	24	223	10	16	712	
HÄMEENKYRÖ-TAVASTKYRO	53.9	9075	4255	61.2	4000	255	4743	1551	683	43	224	2172	70	77	14	
TAAJAMA-AL.-TÄTORTSOMR	100.0	4889	2333	62.1	2203	130	2531	863	410	23	119	1081	35	25	12	
KIRKONKYLÄ (HÄMEENKYRO) - KYRKBY (TAVASTKYRO)	100.0	1571	764	63.3	733	31	798	275	153	7	25	324	14	9	3	
JARVENKYLA-KOSTULA	100.0	304	133	52.8	124	9	169	36	33	2	12	85	1	2	-	
*KYRÖSKOSKI	100.0	3014	1436	62.5	1346	90	1564	552	224	14	82	672	20	14	9	
INIO	0.0	268	111	58.4	103	8	149	40	18	1	12	77	1	8	246	
JAMIJARVI	27.9	2421	1144	61.9	1069	75	1246	381	141	16	32	661	15	31	-	
TAAJAMA-AL.-TÄTORTSOMR.	100.0	676	312	64.7	289	23	358	148	48	6	5	144	7	6	-	
KIRKONKYLÄ (JAMIJARVI) - KYRKBY	100.0	676	312	64.7	289	23	358	148	48	6	5	144	7	6	-	
KAARINA-S.T KARINS	93.8	16260	8668	70.9	8350	318	7422	3600	1218	96	324	2071	113	170	511	
TAAJAMA-AL.-TÄTORTSOMR.	100.0	15244	8165	71.2	7861	304	6950	3389	1164	91	297	1905	104	129	491	
*KESKUSTAAJAMA (TKU) - CENTRALTÄTORT (ÅBO)	100.0	14200	7621	71.6	7347	274	6457	3194	1065	87	271	1743	97	122	433	
KUUSISTO	100.0	1044	544	65.9	514	30	493	195	99	4	26	162	7	7	58	
KALANTI	36.1	3789	1813	68.5	1741	72	1944	922	268	16	70	650	18	32	11	
TAAJAMA-AL.-TÄTORTSOMR.	100.0	1369	655	70.9	636	19	706	371	93	7	20	210	5	8	2	
*KESKUSTAAJ. (UUSIKAUP) - CENTRALTÄTORT (NYSTAD)	100.0	30	16	72.7	16	-	14	6	2	1	1	4	-	-	-	
KIRKONKYLÄ (KALANTI) - KYRKBY	100.0	1339	639	70.8	620	19	692	355	91	6	19	206	5	8	2	
KARINAINEN	58.3	2317	1052	62.8	1008	44	1249	466	157	18	58	536	14	16	8	
TAAJAMA-AL.-TÄTORTSOMR.	100.0	1350	605	62.4	574	31	733	270	93	10	30	322	8	12	5	
*KYRO	100.0	1350	605	62.4	574	31	733	270	93	10	30	322	8	12	5	
KARVIA	24.8	3561	1757	64.7	1649	108	1769	585	253	30	59	820	22	35	-	
TAAJAMA-AL.-TÄTORTSOMR	100.0	883	424	68.1	396	28	454	203	58	7	14	166	6	5	-	
KIRKONKYLÄ (KARVIA) - KYRKBY	100.0	883	424	68.1	396	28	454	203	58	7	14	166	6	5	-	
KEMIÖ-KIMITO	33.1	3520	1536	59.4	1485	51	1939	542	203	20	104	1043	27	45	2398	
TAAJAMA-AL.-TÄTORTSOMR	100.0	1166	485	61.0	468	17	668	206	70	5	24	350	13	13	842	
KIRKONKYLÄ (KEMIO) - KYRKBY (KIMITO)	100.0	1166	485	61.0	468	17	668	206	70	5	24	350	13	13	842	
KIHNIÖ	28.3	2878	1295	60.3	1132	163	1540	538	172	18	69	719	24	43	2	
TAAJAMA-AL.-TÄTORTSOMR.	100.0	815	395	69.3	348	47	416	207	46	6	17	130	10	4	1	
KIRKONKYLÄ (KIHNIÖ) - KYRKBY	100.0	815	395	69.3	348	47	416	207	46	6	17	130	10	4	1	
KIIKALA	15.3	2107	1005	63.7	985	20	1081	306	118	10	48	588	11	21	7	
TAAJAMA-AL.-TÄTORTSOMR	100.0	322	126	60.0	125	1	193	58	14	1	6	112	2	3	-	
KIRKONKYLÄ (KIIKALA) - KYRKBY	100.0	322	126	60.0	125	1	193	58	14	1	6	112	2	3	-	
KIIKOINEN	21.2	1441	630	57.9	611	19	789	209	93	2	40	440	5	22	-	
TAAJAMA-AL.-TÄTORTSOMR.	100.0	306	113	53.1	111	2	128	49	11	-	7	121	-	5	-	



Alue Område	Taa- jama- aste Tät- orts- grad	Koko väestö Hela befolk- ningen	Pääasiallinen toiminta 11.-17 11.1985 - Huvudsaklig verksamhet 11.-17.11 1985												Ruot- sin- kieli- sia Svensk- språk- iga	
			Työvoima - Arbetskraft					Työvoiman ulkopuolella - Utanför arbetskraften								Tun- tem. toim. Okand verk- samh.
			Yht. Inall.	%-osuus 15-74-v. % av 15-74-ä.	Työlli- set Sysse- l-satta	Työt- tömat Arb- losa	Yht Inall.	0-14- vuot. 0-14- ariga	Opis- kelij Stude- rande	Var.- mieh. Beva- ring.	Koti- tal.t Hush. arb.	Eläke- läiset Pen- sion	Mui- ta Ov- riga			
KESKUSTAAJ. (KIIKOINEN) - CENTRALTATORT	100.0	306	113	53.1	111	2	188	49	11	-	7	121	-	5	-	
KISKO	26.1	2144	912	57.2	885	27	1205	325	153	10	62	633	22	27	16	
TAAJAMA-AL.-TÄTORTSOMR.	100.0	560	214	55.6	208	6	344	106	48	2	15	167	6	2	2	
TOIJA	100.0	560	214	55.6	208	6	344	106	48	2	15	167	6	2	2	
KIUKAINEN	51.3	4071	1867	61.7	1784	83	2170	717	310	22	88	1005	28	34	-	
TAAJAMA-AL.-TÄTORTSOMR	100.0	2090	994	64.3	956	38	1086	404	155	11	40	465	11	10	-	
EURAKOSKI	100.0	911	449	64.7	434	15	459	163	76	4	13	201	2	3	-	
PANELIAN ASEMANSEUTU - STATIONSSAMHALLE	100.0	326	145	60.2	140	5	180	62	28	2	10	75	3	1	-	
PANELIA	100.0	853	400	65.4	382	18	447	179	51	5	17	189	6	6	-	
KODISJOKI	76.7	562	239	59.6	217	22	320	126	39	2	19	130	4	3	3	
TAAJAMA-AL.-TÄTORTSOMR	100.0	431	178	58.0	161	17	252	101	35	2	14	97	3	1	1	
KIRKONKYLÄ (KODISJOKI) - KYRKBY	100.0	431	178	58.0	161	17	252	101	35	2	14	97	3	1	1	
KORPPO-KORPO	26.0	1140	509	62.1	481	28	616	225	53	7	35	287	9	15	836	
TAAJAMA-AL.-TÄTORTSOMR.	100.0	296	131	65.8	127	4	160	62	14	-	8	74	2	5	215	
KIRKONKYLÄ (KORPPO) - KYRKBY (KORPO)	100.0	296	131	65.8	127	4	160	62	14	-	8	74	2	5	215	
KOSKI TL	43.8	2903	1387	63.5	1350	37	1505	459	204	24	59	736	23	11	9	
TAAJAMA-AL.-TÄTORTSOMR.	100.0	1272	586	62.2	560	26	682	212	91	9	30	330	10	4	3	
KIRKONKYLÄ (KOSKI TL) - KYRKBY	100.0	1272	586	62.2	560	26	682	212	91	9	30	330	10	4	3	
KULLAA	31.5	1791	811	61.7	759	52	966	344	123	6	50	423	20	14	-	
TAAJAMA-AL.-TÄTORTSOMR.	100.0	564	274	70.6	257	17	287	149	37	1	12	80	8	3	-	
KIRKONKYLÄ (KOSKI) - KYRKBY	100.0	564	274	70.6	257	17	287	149	37	1	12	80	8	3	-	
KUSTAVI-GUSTAVS	34.1	1236	585	63.5	562	23	640	191	64	3	34	335	13	11	12	
TAAJAMA-AL.-TÄTORTSOMR.	100.0	421	221	71.3	215	6	192	89	29	-	5	64	5	8	8	
KIRKONKYLÄ (KUSTAVI) - KYRKBY (GUSTAVS)	100.0	421	221	71.3	215	6	192	89	29	-	5	64	5	8	8	
KUUSJOKI	24.5	1896	916	66.1	891	25	962	354	105	10	43	436	14	18	6	
TAAJAMA-AL.-TÄTORTSOMR.	100.0	464	201	64.2	194	7	260	106	20	3	10	118	3	3	2	
KIRKONKYLÄ (KUUSJOKI) - KYRKBY	100.0	464	201	64.2	194	7	260	106	20	3	10	118	3	3	2	
KÖYLIO-KJULO	45.5	3431	1670	65.1	1606	64	1736	613	251	21	71	742	38	25	2	
TAAJAMA-AL.-TÄTORTSOMR.	100.0	1560	733	64.0	701	32	817	305	114	9	27	346	16	10	1	
*KESKUSTAAJAMA (EURA) - CENTRALTÄTORT	100.0	4	2	100.0	2	-	2	2	-	-	-	-	-	-	-	
KANKAANPÄÄ	100.0	406	195	63.4	193	3	209	81	41	4	8	70	5	1	-	
KEPOLA-PAJULA	100.0	883	399	63.2	375	24	475	174	57	4	14	217	9	9	1	
YTTILA	100.0	267	136	67.0	131	5	131	48	16	1	5	59	2	-	-	
LAITILA	56.6	9176	4442	65.7	4261	181	4636	1853	643	47	213	1815	67	96	14	
TAAJAMA-AL.-TÄTORTSOMR.	100.0	5193	2541	67.0	2422	119	2606	1102	388	24	93	969	30	46	8	
KESKUSTAAJAMA (LAITILA)- CENTRALTÄTORT	100.0	4897	2399	66.8	2286	113	2457	1020	375	23	88	922	29	41	8	
UNTAMALA	100.0	296	142	70.6	136	6	149	82	13	1	5	47	1	5	-	

Alue Område	Taa- jama- aste Tat- orts- grad	Kokc- vaesto Hela befolk- ningen	Pääasiallinen toiminta 11.-17 11.1985 - Huvudsaklig verksamhet 11 -17 11 1985													Ruot- sin- kieli- sia Svensk- språk- iga
			Työvoima - Arbetskraft					Työvoiman ulkopuolella - Utanför arbetskraften							Tun- tem toim. Okand- verk- samh.	
			Yht Inall	%-osuus 15-74-v % av 15-74-a	Työll- set Sysse- l-satta	Työt- tomat Arb- lösa	Yht Inall	0-14- vuot. 0-14- äriga	Opis- kelij. Stude- rande	Var- mieh. Beva- ring.	Koti- tal.t Hush. arb	Elake- laiset Pen- sion	Mu- ta Öv- riga			
LAPPI	39.7	3419	1545	63.8	1460	89	1847	707	255	14	88	760	23	23	1	
TAAJAMA-AL.-TATORTSOMR.	100.0	1358	634	67.2	591	43	718	328	103	6	28	245	8	6	1	
KIRKONKYLA (LAPPI) - KYRKBY	100.0	1358	634	67.2	591	43	718	328	103	6	28	245	8	6	1	
LAVIA	33.5	2830	1201	56.7	1127	74	1595	460	183	16	65	864	17	34	1	
TAAJAMA-AL.-TATORTSOMR.	100.0	947	414	59.0	393	21	526	163	74	5	22	255	7	7	-	
LAVIA	100.0	947	414	59.0	393	21	526	163	74	5	22	255	7	7	-	
LEMU	39.0	1128	580	72.3	563	17	538	264	80	1	25	163	5	10	9	
TAAJAMA-AL.-TATORTSOMR.	100.0	440	213	75.5	208	5	225	141	33	-	12	38	1	2	2	
KIRKONKYLA (LEMU) - KYRKBY (LEMU)	100.0	440	213	75.5	208	5	225	141	33	-	12	38	1	2	2	
LIETO	62.7	10971	5729	70.2	5541	188	5173	2394	815	78	223	1596	67	69	92	
TAAJAMA-AL.-TATORTSOMR	100.0	6678	3609	71.1	3487	122	3237	1569	534	53	116	922	43	32	68	
*KESKUSTAAJAMA (TURKU) - CENTRALTATORT (ÅBO)	100.0	797	418	69.9	400	18	373	167	54	2	13	134	3	6	4	
KIRKONKYLA (LIETO) - KYRKBY (LUNDO)	100.0	3703	1917	71.6	1860	57	1767	899	289	29	62	476	22	19	42	
ASEMANSEUTU (LIETO) - STATIONSSAMHALLE (LUNDO)	100.0	708	374	71.4	359	15	331	160	52	7	9	97	6	3	8	
*ILMARINEN	100.0	773	405	70.2	389	16	367	168	50	8	18	115	8	1	7	
*JAKARLA	100.0	64	35	63.6	31	4	28	7	5	-	-	16	-	1	-	
LOUKKINAINEN	100.0	550	288	69.9	282	6	261	134	65	3	11	47	3	1	4	
VANHALINNA	100.0	283	172	73.8	166	6	110	44	21	4	3	37	1	1	3	
LOIMAAN KUNTA LOIMAA KOMMUN	33.6	6613	3239	66.5	3149	90	3319	1222	484	26	120	1434	31	55	7	
TAAJAMA-AL.-TATORTSOMR.	100.0	2236	1060	69.3	1023	37	1166	555	139	10	42	409	11	10	1	
*KESKUSTAAJAMA (LOIMAA) CENTRALTATORT	100.0	2236	1050	69.3	1023	37	1166	555	139	10	42	409	11	10	1	
LUVIA	45.0	3396	1646	66.7	1533	113	1713	748	284	15	94	554	12	37	44	
TAAJAMA-AL.-TATORTSOMR.	100.0	1663	814	71.0	769	55	840	454	137	9	44	191	5	9	4	
SITLAHDENKYLA	100.0	1663	814	71.0	769	55	840	454	137	9	44	191	5	9	4	
MARTTILA	42.7	2233	1066	64.7	1037	29	1152	390	147	13	34	555	13	15	6	
TAAJAMA-AL.-TATORTSOMR.	100.0	954	421	61.8	410	11	527	195	63	6	17	237	9	6	2	
KIRKONKYLA (MARTTILA) - KYRKBY	100.0	753	316	58.6	306	10	432	149	52	4	13	205	9	5	2	
OLLILA	100.0	201	105	73.9	104	1	95	46	11	2	4	32	-	1	-	
MASKU	65.4	3987	2136	72.2	2069	67	1816	870	313	30	81	500	22	35	32	
TAAJAMA-AL.-TATORTSOMR.	100.0	2607	1388	73.5	1349	39	1205	625	200	20	41	307	12	14	13	
*KESKUSTAAJAMA (TURKU) - CENTRALTATORT (ÅBO)	100.0	3	2	66.7	2	-	1	-	1	-	-	-	-	-	-	
*KIRKONKYLA (MASKU) - KYRKBY	100.0	2277	1204	74.2	1172	32	1060	570	164	15	37	263	11	13	10	
PIUHA	100.0	327	182	69.2	175	7	144	55	35	5	4	44	1	1	3	
MELLILA	40.1	1429	664	62.6	663	21	721	187	109	6	31	381	7	24	-	
TAAJAMA-AL.-TATORTSOMR	100.0	573	269	65.3	252	17	300	86	38	3	11	161	1	4	-	
ASEMANSEUTU (MELLILA) - STATIONSSAMHALLE	100.0	573	269	65.3	252	17	300	86	38	3	11	161	1	4	-	
MERIKARVIA	48.3	4191	1782	57.1	1618	164	2354	730	237	27	127	1201	32	65	18	

Alue Område	Taa- jama- aste Tat- orts- grad	Koko väestö Heja befolk- ningen	Pääasiallinen toiminta 11.-17 11.1985 - Huvudsaklig verksamhet 11 -17 11.1985												Ruot- sin- kieli- sia Svensk- språk- iga	
			Tyovoima - Arbetskraft				Tyovoiman ulkopuolella - Utanför arbetskraften									Tun- tem toim. Okand verksamh
			Yht Inall.	%-osuus 15-74-v. % av 15-74-ä	Työlli- set Sysse- l-satta	Työt- tomat Arp.- losa	Yht. Inall	0-14- vuot. 0-14- ariga	Opis- kellij. Stude- rande	Var.- mieh. Beva- ring.	Koti- tal.t. Hush.	Elake- läiset Pen- sion	Mui- ta Ov- riga			
TAAJAMA-AL.-TATORTSOMR.	100.0	2024	906	62.4	829	77	1094	431	114	10	50	474	15	24	10	
KIRKONKYLA(MERIKARVIA) - KYRKBY (SASTMOLA)	100.0	2024	906	62.4	829	77	1094	431	114	10	50	474	15	24	10	
MERIMASKU	0.0	945	454	64.9	441	13	479	202	72	3	27	169	6	12	5	
MIETOINEN	23.6	1579	761	64.9	742	19	798	298	94	10	37	350	9	20	2	
TAAJAMA-AL.-TATORTSOMR	100.0	373	198	72.8	191	7	167	75	22	2	1	66	1	8	-	
*ASEMANSEUTU (MYNAMAKI)- STATIONSSAMHALLE	100.0	41	25	75.8	23	2	13	8	1	1	-	3	-	3	-	
KIRKONKYLA(MIETOINEN) - KYRKBY	100.0	332	173	72.4	168	5	154	67	21	1	1	63	1	5	-	
MOUHIJARVI	34.9	2856	1310	61.3	1246	64	1517	476	183	13	47	775	23	29	4	
TAAJAMA-AL -TATORTSOMR.	100.0	996	447	64.2	434	13	544	224	62	1	20	226	11	5	2	
HAIJAA	100.0	281	140	65.1	137	3	139	50	28	-	6	52	3	2	2	
UOTSOLA	100.0	715	307	63.8	297	10	405	174	34	1	14	174	8	3	-	
MJURLA	31.3	1353	672	66.9	659	13	672	265	78	8	40	272	9	9	6	
TAAJAMA-AL.-TATORTSOMR.	100.0	423	203	72.2	201	2	217	122	19	2	5	63	6	3	2	
KIRKONKYLA (MJURLA) - KYRKBY	100.0	423	203	72.2	201	2	217	122	19	2	5	63	6	3	2	
MYNAMAKI	64.0	5878	2807	64.2	2689	118	3009	1086	435	30	126	1304	28	62	14	
TAAJAMA-AL -TATORTSOMR.	100.0	3762	1806	64.9	1731	75	1927	744	299	23	75	765	21	29	11	
KIRKONKYLA (MYNAMAKI) - KYRKBY	100.0	3047	1456	64.9	1397	59	1569	618	238	19	57	620	17	22	9	
*ASEMANSEUTU (MYNAMAKI)- STATIONSSAMHALLE	100.0	273	130	62.8	122	8	141	56	23	1	9	50	2	2	1	
JUVA	100.0	221	103	64.4	99	4	116	37	20	3	6	49	1	2	1	
KALLINEN	100.0	221	117	68.0	113	4	101	33	18	-	3	46	1	3	-	
NAKKILA	63.2	6426	3024	63.9	2821	203	3338	1319	532	35	168	1240	44	64	12	
TAAJAMA-AL.-TATORTSOMR.	100.0	4063	1916	64.0	1812	104	2105	879	354	22	102	716	32	42	9	
*KESKUSTAAJ (HARJAV.)- CENTRALTATORT	100.0	85	40	54.8	40	-	45	6	12	1	3	20	3	-	-	
KIRKONKYLA (ARANTILA) - KYRKBY	100.0	3375	1585	64.5	1495	90	1752	763	283	17	83	583	23	38	9	
PYSSYKANGAS	100.0	237	113	60.1	104	9	122	31	23	3	8	54	3	2	-	
VIKKALA	100.0	365	178	64.3	173	5	186	79	36	1	8	59	3	2	-	
NAUVO-NAGU	27.0	1468	632	61.6	609	23	808	288	82	8	49	371	10	28	1170	
TAAJAMA-AL.-TATORTSOMR.	100.0	396	180	65.0	174	6	209	86	27	1	11	83	1	7	337	
KIRKONKYLA (NAUVO)- KYRKBY (NAGU)	100.0	396	180	65.0	174	6	209	86	27	1	11	83	1	7	337	
NOORMARKKU-NORRMARK	70.5	5966	2877	65.3	2667	210	3044	1269	521	40	187	972	55	45	27	
TAAJAMA-AL.-TATORTSOMR.	100.0	4206	2076	67.2	1927	149	2109	963	416	26	138	533	33	21	14	
KESKUSTAAJ (NOORMARKKU)- CENTRALTATORT (NORRMARK)	100.0	3730	1827	67.4	1691	136	1885	875	356	21	119	483	31	18	14	
SOORMARKKU	100.0	476	249	65.7	236	13	224	88	60	5	19	50	2	3	-	
NOUSIAINEN	54.4	3662	1830	68.7	1778	52	1804	786	274	29	93	595	27	28	28	
TAAJAMA-AL.-TATORTSOMR.	100.0	1992	1002	70.0	973	29	979	465	155	20	46	278	15	11	16	
*KIRKONKYLA (MASKU) - KYRKBY	100.0	21	10	52.6	10	-	11	2	5	1	-	3	-	-	1	
KIRKONKYLA (NOUSIAINEN) - KYRKBY (NOUSIS)	100.0	374	180	66.2	174	6	192	68	24	3	9	84	4	2	1	

Alue Område	Taa-jama-aste Tat-orts-grad	Koko väesto Hela befolk-n'ngen	Paaasiallinen toiminta 11.-17 11 1985 - Huvudsaklig verksamhet 11 -17.11.1985												Ruot-sin-kieli-sia Svensk-språk-iga	
			Työvoima - Arbetskraft				Työvoiman ulkopuolella - Utanför arbetskraften									Tun-tem-toim-Okänd-verk-samh
			Yht Ina11	%-osuus 15-74-v. % av 15-74-ä.	Työlli-set Sysse-lsatta	Työt-tömat Arb -lösa	Yht Ina11	0-14-vuot. 0-14-ä-riga	Opis-kelij Stude-rande	Var.-mieh. Bevä-ring.	Koti-tal.t Hush.-arb.	Eläke-taiset Pen-sion	Mu-ta Ov-riga			
NUMMI (NOUSIAINEN)	100.0	1597	812	71.2	789	23	776	396	126	16	37	191	11	9	14	
ORIPAA	41.2	1449	713	66.0	685	28	726	247	91	7	26	345	10	10	2	
TAAJAMA-AL.-TÄTORTSOMR.	100.0	597	286	64.9	279	7	306	99	37	3	14	151	2	5	2	
KIRKONKYLA (ORIPÄÄ) - KYRKBY	100.0	597	286	64.9	279	7	306	99	37	3	14	151	2	5	2	
PAIMIO-PEMAR	74.4	9005	4570	70.1	4447	123	4369	2034	675	38	164	1400	58	66	71	
TAAJAMA-AL.-TÄTORTSOMR.	100.0	6696	3399	71.3	3307	92	3263	1628	512	26	106	946	45	34	58	
KIRKONKYLA (PAIMIO) - KYRKBY (PEMAR)	100.0	6696	3399	71.3	3307	92	3263	1628	512	26	106	946	45	34	58	
PERNIO-BJARNÄ	49.0	6617	3040	62.3	2944	96	3522	1198	458	41	170	1602	53	55	86	
TAAJAMA-AL.-TÄTORTSOMR.	100.0	3240	1508	63.8	1463	45	1714	628	232	22	72	734	26	18	48	
KIRKONKYLA (PERNIO) - KYRKBY (BJARNÄ)	100.0	2511	1165	65.0	1134	31	1338	522	187	17	56	536	20	8	37	
ASEMANSEUTU (PERNIO) - STATIONSSAMHÄLLE(BJARNÄ)	100.0	302	156	67.8	150	6	140	53	15	1	8	58	5	6	2	
TEIJO	100.0	427	187	54.7	179	8	236	53	30	4	8	140	1	4	9	
PERTTELI	48.3	3498	1745	67.0	1701	44	1727	694	224	16	66	710	17	26	25	
TAAJAMA-AL.-TÄTORTSOMR	100.0	1688	823	69.5	804	19	856	428	96	4	23	299	6	9	14	
KAIVOLA	100.0	615	276	63.6	271	5	336	146	31	3	9	144	3	3	-	
*HAHKÄNÄ	100.0	452	233	74.2	229	4	217	123	24	-	7	61	2	2	3	
INKERE	100.0	621	314	72.0	304	10	303	159	41	1	7	94	1	4	11	
PIIKKIÖ-PIKIS	67.1	5652	2847	67.1	2717	130	2737	1125	403	28	118	1014	49	68	63	
TAAJAMA-AL.-TÄTORTSOMR	100.0	3793	1944	67.2	1851	93	1816	727	284	18	70	688	29	33	38	
*KESKUSTAAJAMA (TURKU) - CENTRALTÄTORT (ÄBO)	100.0	403	223	69.3	211	12	178	69	27	2	5	71	4	2	4	
KIRKONKYLA (PIIKKIÖ) - KYRKBY (PIKIS)	100.0	3029	1516	66.5	1449	67	1488	601	228	13	61	565	20	25	33	
RUNKO	100.0	361	205	70.7	191	14	150	57	29	3	4	52	5	6	1	
POMARKKU-PÄMARK	47.2	3027	1363	60.3	1256	107	1639	564	214	18	65	751	27	25	1	
TAAJAMA-AL.-TÄTORTSOMR.	100.0	1431	693	67.1	637	56	725	327	101	7	26	253	11	13	-	
KIRKONKYLA (POMARKKU) - KYRKBY (PÄMARK)	100.0	1431	693	67.1	637	56	725	327	101	7	26	253	11	13	-	
PUNKALÄIDUN	29.2	4431	2068	61.9	1995	72	2299	672	305	18	89	1185	30	64	1	
TAAJAMA-AL.-TÄTORTSOMR.	100.0	1295	611	65.3	590	21	674	259	82	6	22	294	11	10	-	
KIRKONKYLA(PUNKALÄIDUN)-KYRKBY	100.0	1295	611	65.3	590	21	674	259	82	6	22	294	11	10	-	
PYHÄRANTA	33.8	2337	1052	62.0	983	69	1260	484	171	16	82	489	18	25	2	
TAAJAMA-AL.-TÄTORTSOMR.	100.0	791	352	63.0	337	15	434	176	66	6	21	153	12	5	2	
IHDDE	100.0	491	227	64.9	220	7	261	118	36	2	12	85	8	3	1	
ROHDAINEN	100.0	300	125	59.8	117	8	173	58	30	4	9	68	4	2	1	
POYTYA	28.7	3626	1749	65.2	1677	72	1842	651	272	23	72	805	19	35	5	
TAAJAMA-AL.-TÄTORTSOMR	100.0	1042	487	67.8	462	25	541	239	71	6	26	193	6	14	2	
*KYRO	100.0	83	29	51.8	28	1	53	12	8	-	6	26	1	1	-	
RIIHIKÖSKI	100.0	959	458	69.2	434	24	488	227	63	6	20	167	5	13	2	
RAUMAN MLK-RAUMO LK	56.5	8670	4217	65.4	3924	293	4375	1961	723	44	278	1288	81	78	13	
TAAJAMA-AL.-TÄTORTSOMR	100.0	4900	2410	65.8	2220	190	2455	1140	419	32	144	674	46	35	8	

Alue Område	Taa- jama- aste Tät- orts- grad	Koko väestö Hela befolk- ningen	Pääasiallinen toiminta 11.-17.11.1985 - Huvudsaklig verksamhet 11.-17.11.1985												Ruot- sin- kieli- siä Svensk- språk- iga	
			Työvoima - Arbetskraft				Työvoiman ulkopuolella - Utanför arbetskraften									Tun- tem. toim. Okänd verk- samh.
			Yht. Inall.	%-osuus 15-74-v. % av 15-74-ä.	Työlli- set Sysse- l-satta	Työt- tömät Arb.- lösa	Yht. Inall.	0-14- vuot. 0-14- äriga	Opis- kelij. Stude- rande	Var- mien. Bevä- ring.	Koti- tal.t. Hush.	Eläke- läiset Pen- sion.	Mui- ta Öv- riga			
*KESKUSTAAJAMA (RAUMA) - CENTRALTÄRTORT (RAUMO)	100.0	3640	1787	66.6	1654	133	1830	889	316	28	96	472	29	23	5	
*KAARO	100.0	831	409	62.4	368	41	413	160	69	3	34	136	11	9	3	
UNAJA	100.0	429	214	66.3	198	16	212	91	34	1	14	66	6	3	-	
RUSKO	50.4	2593	1353	72.9	1327	26	1228	654	171	14	55	322	12	12	36	
TAAJAMA-AL.-TÄTORTSOMR.	100.0	1306	690	76.2	676	14	610	370	71	3	27	133	6	6	31	
*KESKUSTAAJAMA (TURKU) - CENTRALTÄRTORT (ÅBO)	100.0	335	181	64.9	174	7	154	47	21	1	6	76	3	-	9	
KESKUSTAAJAMA (RUSKO) - CENTRALTÄRTORT	100.0	971	509	81.2	502	7	456	323	50	2	21	57	3	6	22	
RYMÄTTYLÄ-RIMITO	38.1	1836	840	63.9	816	24	975	389	108	9	40	417	12	21	21	
TAAJAMA-AL.-TÄTORTSOMR.	100.0	699	322	68.4	312	10	371	164	46	4	7	146	4	6	12	
KIRKONKYLÄ (RYMÄTTYLÄ) - KYRKBY (RIMITO)	100.0	699	322	68.4	312	10	371	164	46	4	7	146	4	6	12	
SAUVO-SAGU	31.3	2589	1174	62.2	1136	38	1384	443	166	9	49	702	15	31	37	
TAAJAMA-AL.-TÄTORTSOMR.	100.0	810	348	62.8	332	16	458	166	37	3	17	231	4	4	8	
KIRKONKYLÄ (SAUVO) - KYRKBY (SAGU)	100.0	810	348	62.8	332	16	458	166	37	3	17	231	4	4	8	
SIIKAINEN	20.2	2450	1068	57.4	999	69	1353	378	187	16	43	695	28	29	3	
TAAJAMA-AL.-TÄTORTSOMR.	100.0	494	238	67.0	229	9	252	109	36	4	6	94	3	4	1	
KIRKONKYLÄ (SIIKAINEN) - KYRKBY	100.0	494	238	67.0	229	9	252	109	36	4	6	94	3	4	1	
SUODENNIEMI	22.9	1515	680	58.0	651	29	817	204	70	7	27	498	11	18	1	
TAAJAMA-AL.-TÄTORTSOMR.	100.0	347	134	54.3	129	5	209	52	14	1	7	134	1	4	-	
POHJAKYLÄ	100.0	347	134	54.3	129	5	209	52	14	1	7	134	1	4	-	
SUOMUSJÄRVI	37.4	1369	624	61.5	607	17	729	211	92	3	22	388	13	16	7	
TAAJAMA-AL.-TÄTORTSOMR.	100.0	512	230	63.0	226	4	278	87	33	1	7	147	3	4	3	
KITULA	100.0	512	230	63.0	226	4	278	87	33	1	7	147	3	4	3	
SÄKYLÄ	76.0	5252	2687	67.9	2586	101	2528	1039	419	43	115	878	36	37	11	
TAAJAMA-AL.-TÄTORTSOMR.	100.0	3994	2111	69.9	2035	76	1860	823	331	35	70	577	24	23	11	
*LUVALAHTI	100.0	192	99	73.3	97	2	93	48	12	1	2	30	-	-	-	
KIRKONKYLÄ (SÄKYLÄ) - KYRKBY	100.0	2934	1540	69.2	1499	41	1375	601	244	26	46	438	20	19	-	
PYHÄJOKI	100.0	223	110	64.3	97	13	112	27	21	1	2	58	3	1	-	
ISO-VIMMA	100.0	645	362	73.9	342	20	280	147	54	7	20	51	1	3	11	
SÄRKISALO-FINBY	30.8	871	355	55.7	346	9	508	118	50	6	23	303	8	8	130	
TAAJAMA-AL.-TÄTORTSOMR.	100.0	268	126	60.0	122	4	142	34	15	1	4	84	4	-	45	
FÖRBY	100.0	268	126	60.0	122	4	142	34	15	1	4	84	4	-	45	
TAIVASSALO-TÖVSALA	35.8	2026	985	64.8	951	34	1026	332	122	9	50	501	12	15	12	
TAAJAMA-AL.-TÄTORTSOMR.	100.0	726	355	66.6	343	12	365	125	37	4	9	185	5	6	7	
KIRKONKYLÄ (TAIVASSALO) - KYRKBY (TÖVSALA)	100.0	726	355	66.6	343	12	365	125	37	4	9	185	5	6	7	
TARVASJOKI	25.7	1780	842	67.4	826	16	923	371	103	5	46	367	11	15	8	
TAAJAMA-AL.-TÄTORTSOMR.	100.0	457	208	68.2	205	3	248	96	21	1	13	114	3	1	1	
KIRKONKYLÄ (TARVASJOKI)- KYRKBY	100.0	457	208	68.2	205	3	248	96	21	1	13	114	3	1	1	
ULVILA-ULVSBY	80.1	12136	6241	68.9	5822	419	5791	2679	1001	63	286	1687	75	104	34	

Alue Område	Taa- jama- aste Tät- orts- grad	Koko väestö Hela befolk- ningen	Pääasiallinen toiminta 11.-17.11.1985 - Huvudsaklig verksamhet 11.-17.11.1985												Ruot- sin- kieli- siä Svensk- språk- iga	
			Työvoima - Arbetskraft				Työvoiman ulkopuolella - Utanför arbetskraften									Tun- tem. toim. Okänd verksamh.
			Yht. Inall.	%-osuus 15-74-v. % av 15-74-ä.	Työlli- set Sysse- l-satta	Työt- tömät Arb.- lösa	Yht. Inall.	0-14- vuot. 0-14- äriga	Opis- kelij. Stude- rande	Var.- mieh. Bevä- ring.	Koti- tal.t. Hush. arb.	Eläke- läiset Pen- sion.	Mui- ta Öv- riga			
TAAJAMA-AL.-TÄTORTSOMR.	100.0	9716	5090	70.0	4758	332	4562	2196	795	50	220	1246	55	64	31	
*KESKUSTAAJAMA (PORI) - CENTRALTÄTORT (BJÖRNEB.)	100.0	5159	2733	68.5	2557	176	2397	1053	460	34	122	702	26	29	16	
*HARJUNPÄÄ	100.0	860	427	65.7	387	40	430	170	55	4	27	163	11	3	4	
VANHAKYLÄ	100.0	3697	1930	73.3	1814	116	1735	973	280	12	71	381	18	32	11	
VAHTO	51.5	1410	724	71.3	714	10	677	321	98	6	43	200	9	9	12	
TAAJAMA-AL.-TÄTORTSOMR.	100.0	726	352	71.0	349	3	370	196	48	4	23	94	5	4	4	
KIRKONKYLÄ (VAHTO) - KYRKBY	100.0	726	352	71.0	349	3	370	196	48	4	23	94	5	4	4	
VAMPULA	26.8	2044	992	63.4	933	59	1035	289	142	12	38	540	15	16	1	
TAAJAMA-AL.-TÄTORTSOMR.	100.0	547	224	58.9	217	7	322	98	36	1	10	174	3	1	1	
KIRKONKYLÄ (VAMPULA) - KYRKBY	100.0	547	224	58.9	217	7	322	98	36	1	10	174	3	1	1	
VEHMAA	35.5	2844	1345	62.9	1292	53	1402	444	208	17	63	734	16	17	6	
TAAJAMA-AL.-TÄTORTSOMR.	100.0	1011	507	67.3	485	22	502	169	64	6	19	237	7	2	2	
VINKKILÄ	100.0	1011	507	67.3	485	22	502	169	64	6	19	237	7	2	2	
VELKUA	0.0	176	82	63.1	79	3	94	31	9	1	3	50	-	-	2	
VILJAKKALA	40.1	1840	854	61.5	800	54	979	308	108	13	44	492	14	7	-	
TAAJAMA-AL.-TÄTORTSOMR.	100.0	738	349	65.0	319	30	388	159	47	9	16	146	11	1	-	
*KYRÖSKOSKI	100.0	304	160	65.8	152	8	143	53	30	3	10	42	5	1	-	
KIRKONKYLÄ (VILJAKKALA) - KYRKBY	100.0	434	189	64.3	167	22	245	106	17	6	6	104	6	-	-	
VÄSTANFJÄRD	0.0	894	364	57.1	360	4	523	150	58	2	25	281	7	7	853	
YLÄNE	36.7	2479	1149	62.0	1070	79	1308	426	155	18	40	643	26	22	4	
TAAJAMA-AL.-TÄTORTSOMR.	100.0	910	385	56.8	352	33	512	178	53	7	11	255	8	13	1	
KIRKONKYLÄ (YLÄNE) - KYRKBY	100.0	910	385	56.8	352	33	512	178	53	7	11	255	8	13	1	
ÄETSÄ	66.0	5542	2728	65.2	2627	101	2756	1021	436	28	96	1142	33	58	9	
TAAJAMA-AL.-TÄTORTSOMR.	100.0	3657	1867	66.9	1801	66	1768	783	281	19	64	600	21	22	7	
KESKUSTAAJAMA (KEIKYÄ) - CENTRALTÄTORT	100.0	2623	1384	70.1	1333	51	1226	554	201	14	45	395	17	13	6	
KIRKONKYLÄ (KEIKKÄ) - KYRKBY	100.0	1034	483	65.7	468	15	542	229	80	5	19	205	4	9	1	
AHVENANMAAN MAAKUNTA LANDSKAPET ÅLAND																
MAARIANHAMINA MARIEHAMN	98.5	9874	5065	66.1	4916	149	4431	1691	780	6	245	1639	70	378	9206	
TAAJAMA-AL.-TÄTORTSOMR.	100.0	9725	5040	66.5	4891	149	4350	1680	778	6	244	1572	70	335	9079	
*KESKUSTAAJ. (MAARIANH.) - CENTRALTÄTORT (M:HAMN)	100.0	9725	5040	66.5	4891	149	4350	1680	778	6	244	1572	70	335	9079	
BRÄNDÖ	0.0	527	253	62.3	251	2	259	60	35	-	11	147	6	15	511	
ECKERÖ	45.9	763	353	62.0	339	14	390	137	40	-	30	177	6	20	735	
TAAJAMA-AL.-TÄTORTSOMR.	100.0	350	164	64.1	158	6	178	69	17	-	15	76	1	8	334	
STORBY	100.0	350	164	64.1	158	6	178	69	17	-	15	76	1	8	334	
FINSTRÖM	37.7	2154	1047	67.4	1030	17	1066	473	148	-	68	357	20	41	2043	
TAAJAMA-AL.-TÄTORTSOMR.	100.0	811	416	72.9	406	10	379	207	55	-	18	91	8	16	745	
GODBY	100.0	811	416	72.9	406	10	379	207	55	-	18	91	8	16	745	

Alue Område	Taa- jama- aste Tät- orts- grad	Koko väestö Hels befolk- ningen	Pääasiallinen toiminta 11.-17.11.1985 - Huvudsaklig verksamhet 11.-17.11.1985													Ruot- sin- kieli- siä Svensk- språk- iga	
			Työvoima - Arbetskraft					Työvoiman ulkopuolella - Utanför arbetskraften									Tun- tem. Okänd- verk- samh.
			Yht. Inall.	%-osuus 15-74-v. % av 15-74-ä.	Työllii- set Sysse- l-satta	Työt- tömät Arb.- lösa	Yht. Inall.	0-14- vuot. 0-14- ariga	Opis- kelij. Stude- rande	Var- mieh. Bevä- ring.	Koti- tal.t. Hush. arb.	Eläke- läiset Pen- sion.	Mui- ta Öv- riga				
FÖGLÖ	0.0	607	249	58.7	242	7	342	113	21	-	21	182	5	16	589		
GETA	0.0	450	207	62.5	201	6	229	71	16	-	10	128	4	14	438		
HAMMARLAND	18.4	1224	605	68.0	593	12	577	247	72	-	44	204	10	42	1198		
TAAJAMA-AL.-TÄTORTSOMR.	100.0	225	106	69.3	105	1	111	61	13	-	8	28	1	8	213		
KATTBY	100.0	225	106	69.3	105	1	111	61	13	-	8	28	1	8	213		
JOMALA	22.0	2829	1414	68.4	1390	24	1332	624	179	-	85	427	17	83	2702		
TAAJAMA-AL.-TÄTORTSOMR.	100.0	622	326	74.4	323	3	282	170	35	-	20	56	1	14	584		
*KESKUSTAAJ.(MAARIANH.)- CENTRALTÄTORT (M:HAMN)	100.0	75	35	60.0	36	-	38	13	4	-	4	17	-	1	72		
PRÄSTGÅRDEN	100.0	547	290	76.7	287	3	244	157	31	-	16	39	1	13	512		
KUMLINGE	0.0	459	205	62.5	195	10	243	66	14	-	15	138	10	11	444		
KÖKAR	0.0	290	132	63.2	129	3	146	38	11	-	5	90	2	12	285		
LEMLAND	23.3	1122	527	67.4	512	14	554	262	70	-	39	171	12	41	1079		
TAAJAMA-AL.-TÄTORTSOMR.	100.0	261	118	70.2	115	3	138	70	13	-	8	45	2	5	254		
SÖDERBY-PRÄSTGÅRDEN- HELLESTORP	100.0	261	118	70.2	115	3	138	70	13	-	8	45	2	5	254		
LUMPARLAND	0.0	311	146	66.1	142	4	159	63	14	-	15	65	2	6	297		
SALTVIK	14.9	1574	763	67.3	745	18	772	305	94	-	35	331	7	39	1528		
TAAJAMA-AL.-TÄTORTSOMR.	100.0	234	127	70.6	122	5	103	47	15	-	1	37	3	4	227		
ÖDKARBY	100.0	234	127	70.6	122	5	103	47	15	-	1	37	3	4	227		
SOTTUNGA	0.0	151	67	57.8	64	3	79	16	8	-	5	49	1	5	144		
SUND	0.0	916	445	65.0	434	11	445	139	58	-	18	222	8	26	882		
VÄRDÖ	0.0	380	166	60.8	161	5	206	55	30	-	17	102	2	8	370		
HÄMEEN LÄÄNI TAVASTEHS LÄN																	
HÄMEENLINNA-TAVASTEHS	95.2	42372	20783	63.8	19691	1102	21009	7487	3214	249	792	8955	312	580	153		
TAAJAMA-AL.-TÄTORTSOMR.	100.0	40322	20046	64.5	18984	1062	19911	7210	3112	241	765	8284	299	365	145		
KESKUSTAAJAMA (HLINNA) - CENTRALTÄTORT (TAVASTEHS)	100.0	32037	15842	63.0	14999	843	15903	5020	2446	197	610	7397	233	292	121		
*PAROLA	100.0	24	7	33.3	6	1	17	3	4	-	2	8	-	-	-		
NUMMI-JUKOLA	100.0	6398	3277	72.1	3118	159	3069	1775	513	35	122	571	53	52	22		
HATTELMALA	100.0	482	237	66.4	221	16	242	104	33	2	5	93	5	3	-		
KÄIKÄLÄ	100.0	1103	551	66.4	516	35	534	249	81	7	20	169	8	18	2		
LUOLAJA	100.0	278	132	63.2	124	8	146	59	35	-	6	46	-	-	-		
FORSSA	86.2	20082	10074	66.2	9526	548	9782	3799	1418	114	319	3993	139	226	51		
TAAJAMA-AL.-TÄTORTSOMR.	100.0	17302	8794	66.3	8303	491	8353	3216	1250	93	273	3404	117	155	45		
KESKUSTAAJAMA (FORSSA) - CENTRALTÄTORT	100.0	17079	8701	66.5	8217	484	8225	3181	1236	92	269	3332	115	153	45		
*KESKUSTAAJ.(JOKIOINEN) CENTRALTÄTORT (JOCKIS)	100.0	4	1	33.3	1	-	3	-	1	-	-	2	-	-	-		
MATKU	100.0	219	92	55.1	85	7	125	35	13	1	4	70	2	2	-		
LAHTI	96.1	94615	47133	64.3	44317	2816	45886	16768	6875	527	2118	18768	830	1596	279		
TAAJAMA-AL.-TÄTORTSOMR.	100.0	90948	46042	65.1	43295	2747	43869	16320	6663	515	2053	17508	810	1037	261		
*KESKUSTAAJAMA (LAHTI) - CENTRALTÄTORT	100.0	75066	38092	64.5	35688	2404	36053	12483	5338	415	1591	15547	679	921	210		
*ALA-OKEROINEN	100.0	1280	652	71.7	628	24	626	347	115	5	38	114	7	2	1		

Alue Område	Taa- jama- aste Tät- orts- grad	Koko väestö Hela befolk- ningen	Pääasiallinen toiminta 11.-17.11.1985 - Huvudsaklig verksamhet 11.-17.11.1985												Ruot- sin- kieli- siä Svensk- språk- iga	
			Työvoima - Arbetskraft				Työvoiman ulkopuolella - Utanför arbetskraften									Tun- tem. toim. Okänd verk- samh.
			Yht. Inall.	%-osuus 15-74-v. % av 15-74-ä.	Työlli- set Sysse- l-satta	Työt- tomät Arb.- lösa	Yht. Inall.	0-14- vuot. 0-14- äriga	Opis- kelij. Stuoe- rande	Var.- mieh. Bevä- ring.	Koti- tal.t. Hush. arb.	Eläke- läiset Pen- sion.	Mui- ta Öv- riga			
JALKARANTA	100.0	5905	3069	57.8	2962	107	2795	1245	566	44	169	725	46	41	33	
*MYLLYPOHJA-AHTIALA- KUNNAS	100.0	4600	2165	66.6	2063	102	2389	1239	325	22	147	618	38	46	8	
NIKKILÄ	100.0	2692	1360	71.0	1294	66	1311	748	221	20	71	225	26	21	6	
RENKOMÄKI	100.0	1317	662	64.8	620	42	649	228	94	9	33	271	14	6	2	
*VILLÄHDE	100.0	5	2	50.0	2	-	3	-	-	-	-	3	-	-	-	
*SALPAKANGAS	100.0	83	40	78.4	38	2	43	30	4	-	4	5	-	-	1	
MÄNTTÄ	95.5	8111	3979	64.8	3767	212	4034	1656	620	50	136	1519	53	98	26	
TAAJAMA-AL.-TÄTORTSOMR.	100.0	7746	3858	65.7	3654	204	3819	1604	590	46	130	1397	52	69	26	
KESKUSTAAJAMA (MÄNTTÄ) - CENTRALTÄTORT	100.0	7551	3775	66.0	3584	191	3710	1675	581	44	129	1330	51	66	25	
*RAJA-AHO	100.0	195	83	53.9	70	13	109	29	9	2	1	67	1	3	1	
NOKIA	88.2	24247	11933	64.6	11141	792	12077	4710	1679	138	488	4897	165	237	69	
TAAJAMA-AL.-TÄTORTSOMR.	100.0	21385	10699	65.6	9987	712	10535	4286	1487	125	416	4076	145	151	60	
*KESKUSTAAJAMA (TRE) - CENTRALTÄTORT (TFORS)	100.0	44	30	78.9	29	1	14	6	3	-	1	4	-	-	-	
*KESKUSTAAJAMA (NOKIA) - CENTRALTÄTORT	100.0	19050	9559	65.7	8916	643	9359	3812	1315	107	344	3654	127	132	54	
LINNAVUORI	100.0	801	427	73.5	405	22	367	206	51	7	26	71	6	7	3	
SIURO	100.0	1203	569	60.3	527	42	622	194	90	10	32	284	12	12	2	
TOTTIJÄRVI	100.0	287	114	57.0	110	4	173	68	28	1	13	63	-	-	1	
RIIHIMÄKI	94.8	24400	12223	65.2	11711	512	11887	4386	1631	149	531	4957	203	290	85	
TAAJAMA-AL.-TÄTORTSOMR.	100.0	23122	11753	65.7	11261	492	11165	4172	1566	145	507	4579	196	204	73	
KESKUSTAAJ. (RIIHIMÄKI)- CENTRALTÄTORT	100.0	22339	11374	65.8	10896	478	10765	3995	1519	142	477	4443	189	200	73	
HERAJOKI	100.0	545	270	68.4	264	6	272	142	28	2	21	73	6	3	-	
*KERNAALA	100.0	238	109	56.5	101	8	128	35	19	1	9	63	1	1	-	
TAMPERE-TAMMERFORS	95.8	169006	85357	64.9	79367	5990	81223	28166	12413	919	3163	35220	1342	2428	1044	
TAAJAMA-AL.-TÄTORTSOMR.	100.0	161826	83133	65.6	77314	5819	77172	27146	12088	896	3043	32699	1300	1521	1001	
*KESKUSTAAJAMA (TRE) - CENTRALTÄTORT (TFORS)	100.0	156898	80530	65.4	74863	5667	74877	25900	11754	869	2922	32176	1256	1491	990	
*KESKUSTAAJAMA (NOKIA) - CENTRALTÄTORT	100.0	3	2	100.0	2	-	1	-	-	-	-	1	-	-	-	
NURMI	100.0	355	180	67.9	171	9	174	68	25	3	6	70	2	1	3	
*KESKUSTAAJAMA (LEMPÄÄLÄ) CENTRALTÄTORT	100.0	1235	677	71.2	621	56	552	272	88	7	17	156	12	6	3	
*SIIVIKKALA	100.0	3	1	33.3	1	-	2	-	1	-	-	1	-	-	-	
*OLKAHINEN	100.0	925	509	78.7	489	20	411	273	37	2	33	59	7	5	2	
KUMPULA	100.0	2183	1118	70.8	1055	63	1049	583	157	14	62	211	22	16	3	
KÄMMENIEMI	100.0	224	116	69.5	112	4	106	50	26	1	3	25	1	2	-	
TOIJALA	92.9	8072	3900	63.7	3701	199	4080	1447	600	41	179	1747	66	92	7	
TAAJAMA-AL.-TÄTORTSOMR.	100.0	7501	3674	64.3	3487	187	3767	1358	561	38	164	1684	62	60	5	
*KESKUSTAAJAMA (TOIJALA)- CENTRALTÄTORT	100.0	7476	3662	64.3	3477	185	3754	1354	558	37	163	1580	62	60	5	
*SONTULA	100.0	25	12	60.0	10	2	13	4	3	1	1	4	-	-	-	
VALKEAKOSKI	84.6	22610	11099	64.1	10340	759	11257	4345	1877	127	533	4222	153	254	77	
TAAJAMA-AL.-TÄTORTSOMR.	100.0	19120	9515	64.7	8853	662	9457	3752	1614	105	432	3421	133	148	66	



Alue Område	Taa- jama- aste Tät- orts- grad	Koko väestö Hela befolk- ningen	Pääasiallinen toiminta 11.-17.11.1985 - Huvudsaklig verksamhet 11.-17.11.1985											Ruot- sin- kieli- siä Svensk- språk- iga	
			Työvoima - Arbetskraft					Työvoiman ulkopuolella - Utanför arbetskraften							Tun- tem. toim. Okänd verk- samh.
			Yht. Inall.	%-osuus 15-74-v. % av 15-74-ä.	Työllii- set Syssei- satta	Työt- tömät Arb.- lösa	Yht. Inall.	0-14- vuot. 0-14- äriga	Opis- kelij. Stude- rande	Var- mieh. Bevä- ring.	Koti- tal.t. Hush. arb.	Eläke- läiset Pen- sion.	Mui- ta Öv- riga		
KESKUSTAAJ. (VALKEAK.) - CENTRALTÄRTORT	100.0	17789	8876	65.0	8262	614	8775	3517	1500	95	392	3150	121	138	64
VANHAKYLÄ	100.0	327	153	60.0	138	15	173	57	17	2	6	90	1	1	-
HUITTULA	100.0	267	126	64.3	117	9	138	52	23	2	3	55	3	3	-
KÄRJENNIEMI	100.0	459	224	61.2	207	17	234	82	50	3	17	79	3	1	1
KASURI	100.0	278	136	59.4	129	7	137	44	24	3	14	47	5	5	1
VIRRAT-VIRDOIS	48.4	9433	4276	59.9	3999	277	5077	1648	669	67	221	2416	56	80	10
TAAJAMA-AL.-TÄTORTSOMR.	100.0	4565	2185	63.7	2058	127	2353	881	332	34	71	1018	17	27	5
KESKUSTAAJAMA (VIRRAT) - CENTRALTÄRTORT (VIRDOIS)	100.0	4153	1996	64.2	1883	113	2136	824	309	34	62	891	16	21	5
KILLINKOSKI	100.0	412	189	58.5	175	14	217	57	23	-	9	127	1	6	-
ASIKKALA	54.6	8580	4022	62.9	3861	161	4466	1646	642	43	182	1889	64	92	10
TAAJAMA-AL.-TÄTORTSOMR.	100.0	4665	2228	65.4	2136	92	2430	1041	370	19	94	862	44	27	6
VESIVEHMAA	100.0	279	136	62.1	127	9	140	47	17	-	6	63	7	3	-
VÄÄKSY	100.0	4406	2092	65.6	2009	83	2290	994	353	19	88	799	37	24	6
HATTULA	62.7	8006	3958	66.2	3779	179	3978	1620	615	52	187	1446	58	70	31
TAAJAMA-AL.-TÄTORTSOMR.	100.0	5022	2524	68.3	2418	106	2479	1151	418	30	109	733	38	19	16
*PAROLA	100.0	4346	2195	68.5	2105	90	2137	990	363	25	89	635	35	14	9
LEPAA	100.0	241	116	72.5	111	5	124	72	15	-	8	28	1	1	-
PEKOLA	100.0	435	213	64.2	202	11	218	89	40	5	12	70	2	4	7
HAUHO	40.1	4059	1961	63.4	1861	100	2051	645	272	21	72	1014	27	47	2
TAAJAMA-AL.-TÄTORTSOMR.	100.0	1626	799	67.7	762	37	821	356	101	6	27	321	10	6	1
KIRKONKYLÄ (HAUHO) - KYRKBY	100.0	1018	506	67.8	482	24	508	214	67	3	18	200	6	4	1
ALVETTULA	100.0	223	106	59.9	99	7	115	31	14	3	1	63	3	2	-
ETELÄINEN	100.0	385	187	72.5	181	6	198	111	20	-	8	58	1	-	-
HAUSJARVI	57.1	7424	3531	64.4	3381	150	3795	1482	484	46	173	1558	52	98	27
TAAJAMA-AL.-TÄTORTSOMR.	100.0	4237	2023	65.9	1930	93	2157	956	249	25	99	807	31	47	9
HIKIÄ	100.0	781	364	67.3	350	14	405	198	33	1	16	152	5	12	1
OITTI	100.0	1992	976	66.3	933	43	990	423	114	15	50	375	13	26	5
RYTTYLÄ	100.0	1210	538	62.5	509	29	665	280	93	7	29	246	10	7	2
*MONNI	100.0	254	145	74.0	138	7	107	55	9	2	4	34	3	2	1
HOLLOLA	68.0	18320	9417	69.4	9033	384	8708	4113	1475	116	440	2425	139	195	40
TAAJAMA-AL.-TÄTORTSOMR.	100.0	12455	6590	71.7	6316	274	5773	3003	1041	75	305	1259	90	92	32
*KESKUSTAAJAMA (LAHTI) - CENTRALTÄRTORT (LAHTIS)	100.0	1507	788	65.5	746	42	710	259	140	8	50	246	7	9	8
*ALA-OKEROINEN	100.0	6	2	40.0	2	-	4	1	3	-	-	-	-	-	-
HERRALA	100.0	426	210	62.7	194	16	211	69	27	5	10	95	5	5	2
*SALPAKANGAS	100.0	10516	5590	73.1	5374	216	4848	2674	871	62	245	918	78	78	22
HUMPPILA	54.8	2724	1305	64.4	1246	59	1394	522	175	17	50	612	18	25	2
TAAJAMA-AL.-TÄTORTSOMR.	100.0	1494	684	63.7	647	37	803	322	81	11	28	348	13	7	2
ASEMANSEUTU (HUMPPILA) - STATIONSSAMHÄLLE	100.0	1494	684	63.7	647	37	803	322	81	11	28	348	13	7	2
JANAKKALA	68.3	14861	7383	64.9	7034	349	7343	2678	1190	104	277	2994	100	135	45
TAAJAMA-AL.-TÄTORTSOMR.	100.0	10143	5100	65.7	4847	253	4979	1904	831	72	167	1937	68	64	30

Alue Område	Taa- jama- aste Tät- orts- grad	Koko väestö Hela befolk- ningen	Pääasiallinen toiminta 11.-17.11.1985 - Huvudsaklig verksamhet 11.-17.11.1985											Ruot- sin- kieli- siä Svensk- språk- iga	
			Työvoima - Arbetskraft				Työvoiman ulkopuolella - Utanför arbetskraften								Tun- tem. toim. Ökänd verks- samh.
			Yht. Inall.	%-osuus 15-74-v. % av 15-74-ä.	Työllii- set Sysse- l-satta	Työt- tömät Arb.- lösa	Yht. Inall.	0-14- vuot. 0-14- äriga	Opis- kelij. Stude- rande	Var- mieh. Bevä- ring.	Koti- tal.t. Hush. arb.	Eläke- läiset Pen- sion.	Mui- ta Öv- riga		
KIRKONKYLÄ (JANAKKALA) - KYRKBY	100.0	314	155	69.2	147	8	158	72	20	4	7	54	1	1	1
LEPPÄKOSKI	100.0	312	132	56.9	124	8	171	51	23	1	8	85	3	9	-
TERVAKOSKI	100.0	3366	1634	62.7	1547	87	1719	582	281	15	58	763	20	13	16
TURENKI	100.0	6151	3179	67.7	3029	150	2931	1199	507	52	94	1035	44	41	13
JOKIOINEN	56.7	5381	2666	66.3	2566	100	2682	1063	386	29	93	1084	27	33	6
TAAJAMA-AL.-TÄTORTSOMR.	100.0	3052	1535	67.4	1471	64	1505	641	205	15	49	578	17	12	6
*KESKUSTAAJ. (JOKIOINEN) CENTRALTÄTORT (JOCKIS)	100.0	2596	1298	67.5	1250	48	1290	566	177	14	41	477	15	8	6
MINKIÖ	100.0	234	120	62.2	114	6	113	35	15	1	6	55	1	1	-
VAULAMMI	100.0	222	117	71.3	107	10	102	40	13	-	2	46	1	3	-
JUUPAJOKI	55.4	2505	1127	62.0	1053	74	1354	485	144	20	50	631	24	24	-
TAAJAMA-AL.-TÄTORTSOMR.	100.0	1389	633	64.3	584	49	751	317	72	10	27	314	11	5	-
KORKEAKOSKI	100.0	1094	495	64.3	454	41	594	254	49	8	17	257	9	5	-
LYLY	100.0	295	138	64.5	130	8	157	63	23	2	10	57	2	-	-
KALYOLA	62.3	3484	1627	61.9	1551	76	1814	595	229	15	74	880	21	43	21
TAAJAMA-AL.-TÄTORTSOMR.	100.0	2171	1043	64.2	998	45	1114	433	152	6	31	480	12	14	2
IITTALA	100.0	2171	1043	64.2	998	45	1114	433	152	6	31	480	12	14	2
KANGASALA	80.6	20203	9791	65.9	9231	500	10240	4503	1582	143	535	3334	143	172	56
TAAJAMA-AL.-TÄTORTSOMR.	100.0	16278	8043	67.2	7640	403	8132	3754	1259	111	428	2466	114	103	43
*KESKUSTAAJAMA (TRE) - CENTRALTÄTORT (TFORS)	100.0	13159	6543	67.7	6244	299	6534	3081	1056	93	344	1864	96	82	40
ASEMANSEUTU (KANGASALA) - STATIONSSAMHÄLLE	100.0	460	215	65.5	199	16	243	109	18	2	16	97	1	2	1
HUUTIJÄRVI	100.0	628	305	66.3	293	12	321	144	48	5	18	100	6	2	-
RUUTANA	100.0	1154	558	64.6	512	46	590	245	67	3	33	239	3	6	1
SUINULA	100.0	473	205	57.6	188	17	265	86	47	6	11	109	6	3	1
*OLKAHINEN	100.0	4	3	75.0	2	1	1	-	1	-	-	-	-	-	-
RIKU	100.0	400	214	73.3	202	12	178	89	22	2	6	57	2	8	-
KOSKI HL	39.4	2254	1096	65.1	1065	31	1131	399	157	16	37	514	8	27	4
TAAJAMA-AL.-TÄTORTSOMR.	100.0	887	427	65.8	419	8	452	181	55	5	11	196	4	8	-
KIRKONKYLÄ (KOSKI HL) - KYRKBY	100.0	887	427	65.8	419	8	452	181	55	5	11	196	4	8	-
KUHMALAHTI	0.0	1066	511	61.3	492	19	547	115	55	4	22	342	9	8	-
KUOREVESI	47.2	3207	1463	61.9	1412	51	1708	651	217	19	59	738	24	36	-
TAAJAMA-AL.-TÄTORTSOMR.	100.0	1513	740	67.2	717	23	762	366	118	12	27	226	13	11	-
HALLI	100.0	1513	740	67.2	717	23	762	366	118	12	27	226	13	11	-
KURU	34.5	3248	1431	59.7	1350	81	1795	543	207	15	88	916	26	22	1
TAAJAMA-AL.-TÄTORTSOMR.	100.0	1122	522	63.6	497	25	596	217	81	7	21	262	8	4	-
KIRKONKYLÄ (KURU) - KYRKBY	100.0	1122	522	63.6	497	25	596	217	81	7	21	262	8	4	-
KYLMÄKOSKI	40.5	2555	1173	62.2	1117	56	1351	493	172	22	70	570	24	31	3
TAAJAMA-AL.-TÄTORTSOMR.	100.0	1035	497	67.4	465	32	528	237	56	7	28	191	9	10	1
*KESKUSTAAJAMA (TOIJALA)- CENTRALTÄTORT	100.0	6	2	40.0	2	-	4	-	-	-	1	3	-	-	-
ASEMANSEUTU (KYLÄKOSKI)- STATIONSSAMHÄLLE	100.0	230	101	54.9	91	10	128	27	18	3	9	69	2	1	1

Alue Område	Taa- jama- aste Tät- orts- grad	Koko väestö Hela befolk- ningen	Pääasiallinen toiminta 11.-17.11.1985 - Huvudsaklig verksamhet 11.-17.11.1985											Ruot- sin- kieli- siä Svensk- språk- iga	
			Työvoima - Arbetskraft				Työvoiman ulkopuolella - Utanför arbetskraften								Tun- tem. toim. Ökänd verksamh.
			Yht. Inall.	%-osuus 15-74-v. % av 15-74-ä.	Työlli- set Sysse- l-satta	Työt- ömät Arb.- lösa	Yht. Inall.	0-14- vuot. 0-14- äriga	Opis- kelij. Stude- rande	Var.- mieh. Bevä- ring.	Koti- tal.t. Hush. arb.	Eläke- läiset Pen- sion.	Mu- ta Öv- riga		
KIRKONSEUTU(KYLMÄKOSKI)- KYRKSAMHÄLLE	100.0	599	291	70.1	272	19	302	146	32	1	12	104	5	6	-
*SONTULA	100.0	200	103	77.4	100	3	94	62	6	3	6	15	2	3	-
KÄRKÖLÄ	56.1	5155	2425	64.3	2308	117	2666	988	345	36	104	1160	33	64	11
TAAJAMA-AL.-TÄTORTSOMR.	100.0	2892	1409	66.7	1334	75	1460	621	179	23	74	537	26	23	7
JÄRVELÄ	100.0	2470	1217	68.0	1161	66	1235	553	160	18	65	419	20	18	7
LAPPILA	100.0	422	192	59.3	173	19	225	68	19	5	9	118	6	5	-
LAMMI	46.5	5896	2850	64.0	2743	107	2992	989	458	42	97	1369	37	56	8
TAAJAMA-AL.-TÄTORTSOMR.	100.0	2740	1360	66.6	1311	49	1355	539	233	17	32	519	15	25	3
KIRKONKYLÄ (LAMMI) - KYRKBY	100.0	2740	1360	66.6	1311	49	1355	539	233	17	32	519	15	25	3
LEMPÄÄLÄ	82.0	13600	6625	66.2	6290	335	6844	2967	987	95	340	2339	116	131	34
TAAJAMA-AL.-TÄTORTSOMR.	100.0	11147	5502	67.0	5206	296	5574	2492	800	86	271	1835	90	71	29
*KESKUSTAAJ.(LEMPÄÄLÄ) - CENTRALTÄTORT	100.0	11147	5502	67.0	5206	296	5574	2492	800	86	271	1835	90	71	29
LOPPI	41.1	6847	3224	63.0	3103	121	3550	1244	474	37	155	1596	44	73	9
TAAJAMA-AL.-TÄTORTSOMR.	100.0	2814	1372	67.4	1332	40	1422	632	214	13	60	490	13	20	2
*KERNAALA	100.0	10	4	44.4	4	-	6	1	1	-	-	4	-	-	-
KIRKONKYLÄ (LOPPI) - KYRKBY	100.0	1473	695	64.3	676	19	762	288	127	9	29	304	5	16	-
LAUNONEN	100.0	823	399	71.9	388	11	421	254	53	-	25	83	6	3	1
LÄYLIÄINEN	100.0	508	274	69.9	264	10	233	89	33	4	6	99	2	1	1
LUOPIOINEN	30.2	2597	1197	59.1	1142	55	1374	347	166	23	52	766	20	26	1
TAAJAMA-AL.-TÄTORTSOMR.	100.0	783	397	66.7	378	19	377	140	49	6	6	172	4	9	-
KIRKONKYLÄ(LUOPIOINEN) - KYRKBY	100.0	461	241	72.4	229	12	215	95	22	1	2	93	2	5	-
AITOO	100.0	322	156	59.5	149	7	162	45	27	5	4	79	2	4	-
LÄNGELMÄKI	33.2	2169	930	55.7	879	51	1214	290	149	10	67	675	23	25	3
TAAJAMA-AL.-TÄTORTSOMR.	100.0	721	327	59.8	308	19	385	124	53	4	21	175	8	9	1
LÄNKIPOHJA	100.0	721	327	59.8	308	19	385	124	53	4	21	175	8	9	1
NASTOLA	75.2	14432	7155	67.1	6754	401	7097	3272	1172	96	334	2109	114	180	28
TAAJAMA-AL.-TÄTORTSOMR.	100.0	10856	5528	68.7	5202	326	5221	2534	898	70	231	1394	94	107	14
*MYLLYPOHJA-AHTIALA- KUNNAS	100.0	7	2	66.7	2	-	5	3	-	-	-	2	-	-	-
KIRKONKYLÄ (NASTOLA) - KYRKBY	100.0	6754	3466	68.9	3235	231	3219	1528	557	52	135	888	59	69	7
UUSIKYLÄ	100.0	1781	896	69.9	846	50	871	457	138	8	37	219	12	14	4
*VILLÄHDE	100.0	1381	690	65.2	665	25	677	303	119	8	38	195	14	14	2
KANGAS	100.0	933	474	71.1	454	20	449	243	84	2	21	90	9	10	1
ORIVESI	68.9	9072	4298	62.6	4045	253	4696	1559	654	62	208	2157	56	78	11
TAAJAMA-AL.-TÄTORTSOMR.	100.0	6255	3009	63.9	2815	194	3209	1161	462	39	146	1362	39	37	6
ERÄJÄRVI	100.0	255	100	55.9	94	6	155	32	16	1	3	101	2	-	-
KESKUSTAAJAMA (ORIVESI)- CENTRALTÄTORT	100.0	5591	2704	63.9	2521	183	2853	1032	421	37	130	1200	33	34	6
HIRSILÄ	100.0	409	205	69.3	200	5	201	97	25	1	13	61	4	3	-
PADASJOKI	47.4	4514	2075	61.2	1964	111	2399	790	343	24	123	1065	54	40	11

Alue Område	Taa- jama- aste Tät- orts- grad	Koko väestö Hela befolk- ningen	Pääasiallinen toiminta 11.-17.11.1985 - Huvudsaklig verksamhet 11.-17.11.1985												Ruot- sin- kieli- siä Svensk- språk- iga	
			Työvoima - Arbetskraft				Työvoiman ulkopuolella - Utanför arbetskraften									Tun- tem. toim. Okänd verk- samh.
			Yht. Inall.	%-osuus 15-74-v. % av 15-74-ä.	Työllii- set Sysse- l-satta	Työt- tömät Arb.- lösa	Yht. Inall.	0-14- vuot. 0-14- ariga	Opis- kelij. Stude- rande	Var.- mieh. Bevä- ring.	Koti- tal.t. Hush. arb.	Eläke- läiset Pen- sion.	Mui- ta Öv- riga			
TAAJAMA-AL.-TÄTORTSOMR.	100.0	2138	1026	65.0	976	50	1097	457	180	13	37	386	24	15	10	
KIRKONKYLÄ (PADASJOKI) - KYRKBY	100.0	1894	905	65.3	859	46	975	418	171	13	34	318	21	14	9	
AUTTOINEN	100.0	244	121	62.7	117	4	122	39	9	-	3	68	3	1	1	
PIRKKALA	88.3	10688	5443	68.5	5169	274	5163	2420	935	81	264	1370	93	82	63	
TAAJAMA-AL.-TÄTORTSOMR.	100.0	9433	4812	68.9	4572	240	4560	2190	830	71	229	1158	82	61	60	
*KESKUSTAAJAMA (TRE) - CENTRALTÄTORT (TFORS)	100.0	9402	4797	69.0	4557	240	4544	2186	827	70	228	1151	82	61	60	
*KESKUSTAAJ. (LEMPÄÄLÄ) CENTRALTÄTORT	100.0	31	15	57.7	15	-	16	4	3	1	1	7	-	-	-	
PÄLKÄNE	47.7	3915	1841	62.9	1776	65	2027	676	292	24	67	944	24	47	11	
TAAJAMA-AL.-TÄTORTSOMR.	100.0	1867	922	66.6	891	31	934	382	152	13	33	340	14	11	10	
KIRKONKYLÄ (PÄLKÄNE) - KYRKBY	100.0	1867	922	66.6	891	31	934	382	152	13	33	340	14	11	10	
RENKO	36.7	2353	1099	62.1	1037	62	1209	421	185	7	62	515	19	45	5	
TAAJAMA-AL.-TÄTORTSOMR.	100.0	864	408	65.5	384	24	440	194	62	2	24	148	10	16	3	
KIRKONKYLÄ (RENKO) - KYRKBY	100.0	864	408	65.5	384	24	440	194	62	2	24	148	10	16	3	
RUOVESI	44.4	6315	2838	59.9	2679	159	3397	1071	416	35	171	1659	45	80	12	
TAAJAMA-AL.-TÄTORTSOMR.	100.0	2806	1336	64.4	1277	59	1445	560	191	15	56	602	21	25	4	
KIRKONKYLÄ (RUOVESI) - KYRKBY	100.0	1918	910	64.6	874	36	993	378	134	9	36	424	12	15	3	
VISUVESI	100.0	571	283	64.9	269	14	285	108	44	3	11	114	5	3	-	
JÄMINKIPOHJA	100.0	317	143	61.6	134	9	167	74	13	3	9	64	4	7	1	
SAHALAHTI	44.5	2029	1009	67.0	982	27	997	395	141	16	45	390	8	23	1	
TAAJAMA-AL.-TÄTORTSOMR.	100.0	902	470	73.4	462	8	425	222	67	7	18	107	4	7	1	
KIRKONKYLÄ (SAHALAHTI) - KYRKBY	100.0	902	470	73.4	462	8	425	222	67	7	18	107	4	7	1	
SOMERO	44.4	10033	4898	64.5	4753	145	5054	1601	677	58	209	2442	67	81	14	
TAAJAMA-AL.-TÄTORTSOMR.	100.0	4453	2103	63.4	2022	81	2328	776	280	23	94	1125	30	22	7	
KIRKONKYLÄ (SOMERO) - KYRKBY	100.0	4453	2103	63.4	2022	81	2328	776	280	23	94	1125	30	22	7	
TAMMELA	35.0	5662	2660	62.1	2542	118	2963	935	387	28	136	1444	33	39	7	
TAAJAMA-AL.-TÄTORTSOMR.	100.0	1984	895	64.0	862	33	1080	427	147	4	47	445	10	9	2	
KIRKONKYLÄ (TAMMELA) - KYRKBY	100.0	1764	786	63.8	757	29	970	386	128	4	41	403	9	8	2	
KAUKJÄRVI	100.0	220	109	65.3	105	4	110	42	19	-	6	42	1	1	-	
TUULOS	30.2	1617	740	62.3	707	33	859	283	108	7	44	403	14	18	2	
TAAJAMA-AL.-TÄTORTSOMR.	100.0	488	207	61.8	201	6	281	118	36	-	17	106	4	-	-	
SYRJÄNTAKA	100.0	488	207	61.8	201	6	281	118	36	-	17	106	4	-	-	
URJALA	39.3	6272	2980	62.9	2828	152	3221	1012	416	40	130	1589	34	71	10	
TAAJAMA-AL.-TÄTORTSOMR.	100.0	2464	1182	65.2	1126	56	1265	477	163	16	60	540	9	17	2	
KIRKONKYLÄ (URJALA) - KYRKBY	100.0	1263	580	65.2	556	24	675	263	69	8	28	302	5	8	-	
ASEMANSEUTU (URJALA) - STATIONSSAMHÄLLE	100.0	796	393	64.6	367	26	396	141	63	6	23	160	3	7	2	
NUUTAJÄRVI	100.0	405	209	66.3	203	6	194	73	31	2	9	78	1	2	-	
VESILAHTI	18.5	3001	1408	62.8	1335	73	1560	527	217	21	68	712	15	33	1	

Alue Område	Taa- jama- aste Tät- orts- grad	Koko väestö Hela befolk- ningen	Pääasiallinen toiminta 11.-17.11.1985 - Huvudsaklig verksamhet 11.-17.11.1985												Ruot- sin- kieli- siä Svensk- språk- iga	
			Työvoima - Arbetskraft				Työvoiman ulkopuolella - Utanför arbetskraften									Tun- tem. toim. Okänd verk- samh.
			Yht. Inall.	%-osuus 15-74-v. % av 15-74-ä.	Työllii- set Sysse- l-satta	Työt- tömät Arb.- lösa	Yht. Inall.	0-14- vuot. 0-14- äriga	Opis- kelij. Stude- rande	Var.- mieh. Bevä- ring.	Koti- tal.t. Hush. arb.	Eläke- läiset Pen- sion.	Mui- ta Öv- riga			
TAAJAMA-AL.-TÄTORTSOMR.	100.0	554	255	65.6	243	12	293	138	37	3	10	100	5	6	1	
KIRKONKYLÄ(VESILAHTI) - KYRKBY	100.0	554	255	65.6	243	12	293	138	37	3	10	100	5	6	1	
VIIALA	88.3	5073	2355	61.7	2160	195	2663	1013	363	35	103	1111	38	55	5	
TAAJAMA-AL.-TÄTORTSOMR.	100.0	4480	2098	61.9	1922	176	2340	908	330	31	92	948	31	42	5	
KIRKONKYLÄ (VIIALA) - KYRKBY	100.0	4480	2098	61.9	1922	176	2340	908	330	31	92	948	31	42	5	
VILPPULA	63.4	6857	3130	61.0	2939	191	3671	1263	447	44	142	1689	86	56	5	
TAAJAMA-AL.-TÄTORTSOMR.	100.0	4349	2089	65.0	1955	134	2226	920	288	29	74	863	54	32	5	
ASEMANSEUTU (VILPPULA) - STATIONSSAMHÄLLE	100.0	3186	1539	65.9	1438	101	1624	691	203	18	56	611	45	25	4	
KOLHO	100.0	1161	550	62.6	517	33	604	229	85	11	18	252	9	7	1	
YLÖJÄRVI	73.6	16086	8389	71.2	7970	419	7542	3856	1141	88	379	1950	128	155	47	
TAAJAMA-AL.-TÄTORTSOMR.	100.0	11844	6223	71.7	5902	321	5551	2926	839	64	286	1341	95	70	39	
*KESKUSTAAJAMA (TRE) - CENTRALTÄTORT (TFORS)	100.0	3017	1636	71.6	1543	93	1362	676	217	16	83	343	27	19	11	
KIRKONKYLÄ (YLÖJÄRVI) - KYRKBY	100.0	6357	3344	71.4	3176	168	2973	1527	456	29	134	783	44	40	13	
*SIIVIKKALA	100.0	1621	836	72.9	797	39	780	444	115	12	39	154	16	5	15	
METSÄKYLÄ	100.0	849	407	72.3	386	21	436	279	51	7	30	61	8	6	-	
YPÄJÄ	32.3	2832	1327	63.0	1280	47	1480	448	191	12	56	754	19	25	5	
TAAJAMA-AL.-TÄTORTSOMR.	100.0	915	401	63.0	386	15	511	162	50	4	16	274	5	3	2	
KIRKONKYLÄ (YPÄJÄ) - KYRKBY	100.0	915	401	63.0	386	15	511	162	50	4	16	274	5	3	2	
KYMEN LÄÄNI KYMENE LÄN																
KOUVOLA	98.4	31836	16232	65.7	15310	922	15258	5703	2461	186	748	5877	283	346	118	
TAAJAMA-AL -TÄTORTSOMR.	100.0	31336	16092	66.0	15181	911	14970	5630	2447	185	737	5690	281	274	117	
*KESKUSTAAJAMA(KOUVOLA)- CENTRALTÄTORT	100.0	31336	16092	66.0	15181	911	14970	5630	2447	185	737	5690	281	274	117	
ANJALANKOSKI	73.7	19716	9343	62.2	8668	675	10152	3498	1477	130	536	4334	177	221	42	
TAAJAMA-AL.-TÄTORTSOMR.	100.0	14522	6920	62.8	6393	527	7458	2735	1124	86	391	2988	134	144	32	
ANJALA	100.0	2064	981	61.6	899	82	1063	358	194	14	45	441	11	20	8	
UMMELJOKI	100.0	1307	621	63.6	573	48	681	241	91	13	33	295	8	5	1	
SIPPOLA	100.0	446	206	63.0	192	14	235	94	27	2	7	100	5	5	1	
INKEROINEN	100.0	4399	2120	63.0	1951	169	2248	813	323	17	110	928	57	31	12	
KAIPIAISTEN ASEMANSEUTU- STATIONSSAMHÄLLE	100.0	340	154	59.2	137	17	178	57	9	2	9	99	2	6	-	
MYLLYKOSKI	100.0	5966	2838	63.1	2641	197	3053	1172	480	38	187	1125	51	75	10	
HAMINA-FREDRIKSHAMN	98.1	10302	5144	63.8	4728	416	5011	1703	720	63	219	2210	96	147	54	
TAAJAMA-AL.-TÄTORTSOMR.	100.0	10106	5107	64.3	4693	414	4896	1694	713	63	216	2114	96	103	54	
*KESKUSTAAJAMA (HAMINA)- CENTRALT. (FREDR.HAMN)	100.0	10001	5050	64.4	4638	412	4849	1679	707	61	212	2095	95	102	54	
*SUMMA	100.0	195	57	63.3	55	2	47	15	6	2	4	19	1	1	-	
IMATRA	94.3	35151	17215	63.3	15766	1449	17459	6157	2808	217	715	7300	262	477	54	
TAAJAMA-AL.-TÄTORTSOMR.	100.0	33158	16369	63.8	14980	1389	16433	5835	2660	199	670	6822	247	356	63	
*KESKUSTAAJAMA (IMATRA)- CENTRALTÄTORT	100.0	33158	16369	63.8	14980	1389	16433	5835	2660	199	670	6822	247	356	63	

Alue Område	Taa- jama- aste Tät- orts- grad	Koko väestö Hela befolk- ningen	Pääasiallinen toiminta 11.-17.11.1985 - Huvudsaklig verksamhet 11.-17.11.1985												Ruot- sin- kieli- siä Svensk- språk- iga	
			Työvoima - Arbetskraft				Työvoiman ulkopuolella - Utanför arbetskraften									Tun- tem. toim. Okänd- verk- samt.
			Yht. Inall.	%-osuus 15-74-v. % av 15-74-ä.	Työlli- set Sysse- l-satta	Työt- tömat Arb.- lösa	Yht. Inall.	0-14- vuot. 0-14- äriga	Opis- keij. Stude- rande	Var- mieh. Bevä- ring.	Koti- tal.t. Hush. arb.	Eläke- läiset Pen- sion.	Mui- ta Öv- riga			
KOTKA	94.9	59046	28014	61.6	25397	2617	30197	10277	4394	353	1174	13499	500	835	715	
TAAJAMA-AL.-TÄTORTSOMR.	100.0	56020	26845	62.0	24325	2520	28531	9861	4205	340	1111	12530	484	644	696	
KESKUSTAAJAMA (KOTKA) - CENTRALTÄTORT	100.0	17457	8328	59.6	7500	828	8881	2253	1108	83	291	5001	145	248	295	
MUSSALO	100.0	1104	525	65.8	493	32	566	274	72	7	32	173	8	13	8	
KARHUVUORI-RUONALA	100.0	13305	6665	67.3	6071	594	6494	3060	1135	101	276	1807	115	146	150	
KESKUSTAAJ. (KARHULA) - CENTRALTÄTORT	100.0	21606	10152	61.0	9196	956	11240	3823	1690	130	455	4946	196	214	235	
HALLA-TIUTINEN	100.0	573	233	55.0	193	40	336	107	32	4	10	178	5	4	2	
SAKSALA	100.0	512	240	61.9	224	16	270	108	35	4	12	109	2	2	2	
TAVASTILA	100.0	716	319	57.0	290	29	391	113	53	6	21	190	8	6	2	
PEIPPOLA	100.0	497	247	62.4	235	12	242	96	60	3	13	68	2	8	2	
MARINKYLÄ	100.0	250	136	65.4	123	13	111	27	20	2	1	58	3	3	-	
KUUSANKOSKI	94.9	22130	10905	64.0	10110	795	10695	3976	1626	167	528	4429	169	330	140	
TAAJAMA-AL.-TÄTORTSOMR.	100.0	20998	10507	64.7	9753	754	10265	3839	1568	165	501	4029	163	226	136	
*KESKUSTAAJ. (KUUSANKO.) - CENTRALTÄTORT	100.0	16067	8159	66.0	7628	531	7762	3044	1235	121	356	2880	126	146	123	
*VOIKKAA-PILKANMAA	100.0	4925	2345	60.7	2122	223	2500	795	332	44	145	1147	37	80	13	
*KORIA	100.0	6	3	50.0	3	-	3	-	1	-	-	2	-	-	-	
LAPPEENRANTA VILLMANSTRAND	88.1	54136	26917	64.7	25072	1845	26496	9914	4258	313	1077	10468	466	723	93	
TAAJAMA-AL.-TÄTORTSOMR.	100.0	47685	24062	65.4	22383	1679	23157	8807	3837	285	925	8889	414	466	89	
KESKUSTAAJAMA (LRANTA) - CENTR. TÄTORT (VILLMANSTR)	100.0	47101	23745	65.4	22085	1660	22890	8710	3801	281	908	8779	411	466	89	
RAIPPO-SIMOLA	100.0	230	122	70.5	113	9	108	40	7	1	6	51	1	-	-	
VAINIKKALA	100.0	354	195	68.9	185	10	159	57	29	3	9	59	2	-	-	
ELIMÄKI	52.6	8469	4223	66.5	4035	188	4169	1631	602	62	155	1659	60	77	47	
TAAJAMA-AL.-TÄTORTSOMR.	100.0	4456	2183	66.6	2076	107	2246	971	314	26	86	812	37	27	16	
KIRKONKYLÄ (ELIMÄKI) - KYRKBY	100.0	1388	651	64.5	624	27	734	261	87	5	21	352	8	3	6	
*KORIA	100.0	3068	1532	67.9	1452	80	1512	710	227	21	65	460	29	24	10	
IITTI	47.2	7698	3634	62.3	3459	175	3965	1331	559	48	157	1817	53	99	10	
TAAJAMA-AL.-TÄTORTSOMR.	100.0	3632	1780	65.9	1705	75	1827	725	257	21	74	727	23	25	6	
*VOIKKAA-PILKANMAA	100.0	1	-	0.0	-	-	1	-	-	-	-	1	-	-	-	
KAUSALA	100.0	3631	1780	65.9	1705	75	1826	725	257	21	74	726	23	25	6	
JAALA	23.6	2016	888	57.5	830	58	1097	288	111	11	57	614	16	31	-	
TAAJAMA-AL.-TÄTORTSOMR.	100.0	475	213	63.6	205	8	261	94	21	4	7	129	6	1	-	
KIRKONKYLÄ (JAALA) - KYRKBY	100.0	475	213	63.6	205	8	261	94	21	4	7	129	6	1	-	
JOUTSENO	75.1	11847	5735	64.5	5381	354	5962	2418	891	59	210	2291	93	150	14	
TAAJAMA-AL.-TÄTORTSOMR.	100.0	8903	4351	65.5	4068	283	4487	1917	672	46	158	1623	71	65	8	
*KESKUSTAAJAMA (IMATRA) - CENTRALTÄTORT	100.0	1239	617	64.3	584	32	610	233	116	8	19	229	5	12	2	
*KESKUSTAAJ. (JOUTSENO) - CENTRALTÄTORT	100.0	7042	3369	64.4	3145	224	3626	1512	524	36	130	1364	60	47	5	
RAUHA-TIURU	100.0	622	365	81.7	339	26	251	172	32	2	9	30	6	6	1	
LEMI	32.6	2861	1342	63.2	1263	79	1512	515	196	16	48	718	19	27	3	

Alue Område	Taa- jama- aste Tät- orts- grad	Koko väestö Hela befolk- ningen	Pääasiallinen toiminta 11.-17.11.1985 - Huvudsaklig verksamhet 11.-17.11.1985												Ruot- sin- keli- siä Svensk- språk- iga	
			Työvoima - Arbetskraft				Työvoiman ulkopuolella - Utanför arbetskraften									Tun- tem. toim. Ökänd verk- samh.
			Yht. Inall.	%-osuus 15-74-v. % av 15-74-ä.	Työlliset Sysse- l-satta	Työt- tömät Arb.- lösa	Yht. Inall.	0-14- vuot. 0-14- äriga	Opis- kelij. Stude- rande	Var.- mieh. Bevä- ring.	Koti- tal.t. Hush. arb.	Eläke- läiset Pen- sion.	Mui- ta Öv- riga			
TAAJAMA-AL.-TÄTORTSOMR.	100.0	938	463	70.9	441	22	473	248	83	6	13	117	6	2	1	
KUUKANNIEMI	100.0	575	306	78.3	288	18	268	180	41	3	11	31	2	1	1	
KIRKONKYLÄ (LEMI) - KYRKBY	100.0	363	157	59.9	153	4	205	68	42	3	2	86	4	1	-	
LUUMÄKI	49.3	5664	2582	59.7	2435	147	3009	875	366	33	152	1554	29	73	5	
TAAJAMA-AL.-TÄTORTSOMR.	100.0	2733	1222	60.5	1152	70	1485	517	193	9	73	675	18	26	2	
ASEMANSEUTU(LUUMÄKI) - STATIONSSAMHÄLLE	100.0	609	271	59.8	249	22	337	127	37	-	16	151	6	1	-	
TAAVETTI	100.0	2124	951	60.7	903	48	1148	390	156	9	57	524	12	25	2	
MIEHIKKÄLÄ	18.1	3025	1358	58.0	1299	59	1624	447	188	12	91	868	18	43	3	
TAAJAMA-AL.-TÄTORTSOMR.	100.0	548	232	60.7	227	5	307	108	45	2	10	137	5	9	3	
KIRKONKYLÄ (MIEHIKKÄLÄ)- KYRKBY	100.0	548	232	60.7	227	5	307	108	45	2	10	137	5	9	3	
NUIJAMAA	25.4	1253	615	64.3	589	26	627	213	102	7	24	277	4	11	-	
TAAJAMA-AL.-TÄTORTSOMR.	100.0	318	164	71.3	155	9	152	69	29	2	2	48	2	2	-	
KIRKONKYLÄ(NUIJAMAA) - KYRKBY	100.0	318	164	71.3	155	9	152	69	29	2	2	48	2	2	-	
PARIKKALA	48.6	5579	2517	59.2	2360	157	3001	894	438	26	105	1499	39	61	4	
TAAJAMA-AL.-TÄTORTSOMR.	100.0	2710	1198	59.7	1134	64	1495	519	228	14	55	659	20	17	2	
KESKUSTAAJ. (PARIKKALA)- CENTRALTÄTORT	100.0	2710	1198	59.7	1134	64	1495	519	228	14	55	659	20	17	2	
PYHTÄÄ-PYTTIS	67.2	5376	2468	61.5	2299	169	2847	1046	420	34	144	1153	50	61	726	
TAAJAMA-AL.-TÄTORTSOMR.	100.0	3614	1703	63.1	1587	116	1881	741	291	24	96	699	30	30	316	
KIRKONKYLÄ (PYHTÄÄ) - KYRKBY (PYTTIS)	100.0	938	435	61.2	402	33	497	143	49	3	20	271	11	6	109	
HEINLAHTI - HEINLAX	100.0	385	179	58.3	171	8	201	62	41	3	13	79	3	5	12	
PUROLA - SVARTBÄCK	100.0	315	141	60.5	134	7	170	57	21	1	9	80	2	4	91	
SILTAKYLÄ - BROBY	100.0	1976	948	65.5	880	68	1013	479	180	17	54	269	14	15	104	
RAUTJÄRVI	53.4	5780	2654	60.4	2459	195	3066	970	486	38	134	1394	44	60	2	
TAAJAMA-AL.-TÄTORTSOMR.	100.0	3086	1449	63.6	1336	113	1618	618	256	22	63	634	25	19	1	
ASEMANSEUTU(RAUTJÄRVI) - STATIONSSAMHÄLLE	100.0	277	98	50.0	87	11	178	39	19	2	3	109	6	1	-	
SIMPELE	100.0	2809	1351	64.8	1249	102	1440	579	237	20	60	525	19	18	1	
RUOKOLAHTI	50.0	6403	3020	61.3	2798	222	3306	1116	445	32	172	1493	48	77	1	
TAAJAMA-AL.-TÄTORTSOMR.	100.0	3201	1503	63.8	1394	109	1665	673	237	14	71	642	28	33	1	
*KESKUSTAAJAMA (IMATRA)- CENTRALTÄTORT	100.0	444	215	61.1	196	19	224	84	35	5	12	83	5	5	-	
RASILA	100.0	1918	848	62.9	798	50	1052	428	119	5	41	442	17	18	1	
VIRMUTJOKI	100.0	203	103	62.0	94	9	97	28	18	1	5	44	1	3	-	
VAITTILO	100.0	416	220	69.0	204	16	192	87	47	-	6	48	4	4	-	
ORITLAMPI	100.0	220	117	68.8	102	15	100	46	18	3	7	25	1	3	-	
SAARTI	26.3	2029	956	60.3	896	60	1048	296	157	8	33	539	16	25	-	
TAAJAMA-AL.-TÄTORTSOMR.	100.0	534	253	61.6	235	18	275	82	44	1	8	135	5	6	-	
AKONPOHJA	100.0	312	147	62.8	136	11	161	51	22	-	3	82	3	4	-	
KIRJAVALA	100.0	222	106	59.9	99	7	114	31	22	1	5	53	2	2	-	
SAVITAIPALE	37.2	4922	2321	61.9	2148	173	2550	763	350	37	122	1232	46	51	4	

Alue Område	Taa- jama- aste Tät- orts- grad	Koko väestö Hela befolk- ningen	Pääasiallinen toiminta 11.-17.11.1985 - Huvudsaklig verksamhet 11.-17.11.1985													Ruot- sin- kieli- siä Svensk- språk- iga
			Työvoima - Arbetskraft						Työvoiman ulkopuolella - Utanför arbetskraften						Tun- tem. toim. Okänd verk- samh.	
			Yht. Inall.	%-osuus 15-74-v. % av 15-74-ä.	Työlli- set Sysse- l-satta	Työt- tömät Arb.- lösa	Yht. Inall.	0-14- vuot. 0-14- äriga	Opis- kelij. Stude- rande	Var.- mieh. Bevä- ring.	Koti- tal.t. Hush. arb.	Eläke- läiset Pen- sion.	Mui- ta Öv- riga			
TAAJAMA-AL.-TÄTORTSOMR.	100.0	1831	875	65.4	807	68	945	349	124	8	34	416	14	11	2	
KIRKONKYLÄ(SAVITAIPALE)- KYRKBY	100.0	1831	875	65.4	807	68	945	349	124	8	34	416	14	11	2	
SUOMENNIEMI	0.0	1032	486	59.1	448	38	537	126	67	8	21	305	10	9	1	
TAIPALSAARI	43.9	4123	2016	66.2	1916	100	2048	848	312	34	91	733	30	59	5	
TAAJAMA-AL.-TÄTORTSOMR.	100.0	1810	899	72.6	868	31	886	507	123	12	32	195	17	25	3	
*KESKUSTAAJ. (JOUTSEND)- CENTRALTÄTORT	100.0	2	1	50.0	1	-	1	-	-	-	-	1	-	-	-	
KIRKONKYLÄ(TAIPALSAARI)- KYRKBY	100.0	461	193	67.0	184	9	259	126	28	1	6	93	6	9	-	
SAIMAAHARJU	100.0	1347	705	74.3	683	22	626	382	95	11	26	101	11	16	3	
UUKUNIEMI	0.0	729	299	55.9	274	25	420	122	41	2	23	227	5	10	-	
VALKEALA	51.6	10911	5269	64.0	4990	279	5517	2111	826	62	267	2171	80	125	38	
TAAJAMA-AL.-TÄTORTSOMR.	100.0	5632	2834	68.6	2698	136	2757	1341	454	31	123	779	29	41	18	
*KESKUSTAAJAMA(KOUVOLA)- CENTRALTÄTORT	100.0	156	81	66.4	79	2	74	28	8	2	3	30	3	1	1	
*KESKUSTAAJ. (KUUSANKOSK) CENTRALTÄTORT	100.0	4	2	100.0	2	-	2	2	-	-	-	-	-	-	-	
*VOIKKAA-PILKANMAA	100.0	80	38	55.9	35	3	40	5	5	1	3	26	-	2	-	
KIRKONKYLÄ (VALKEALA) - KYRKBY	100.0	1332	626	65.5	604	22	698	324	143	7	27	193	4	8	5	
JOKELA	100.0	2021	1032	74.3	993	39	973	610	140	10	41	167	5	16	4	
SELÄNPÄÄ	100.0	201	87	51.8	77	10	114	24	15	1	8	63	3	-	-	
TUOHIKOTTI	100.0	231	124	67.4	121	3	105	35	19	1	8	42	-	2	-	
UTTI	100.0	617	316	66.1	294	22	299	113	59	4	17	102	4	2	4	
VUOHIJÄRVI	100.0	453	217	59.3	191	26	229	65	23	4	4	131	2	7	2	
KÄÄPÄLÄ	100.0	537	311	77.6	302	9	223	135	42	1	12	25	8	3	2	
VEHKALAHTI	70.5	12660	6109	64.0	5739	370	6433	2495	928	104	396	2418	92	118	28	
TAAJAMA-AL.-TÄTORTSOMR.	100.0	8927	4379	65.8	4113	266	4477	1943	672	71	273	1453	65	71	21	
*KESKUSTAAJAMA (HAMINA)- CENTRALT. (FREDR.HAMN)	100.0	3536	1732	66.1	1620	112	1770	797	275	25	96	550	27	34	6	
KANNUSJÄRVI	100.0	246	123	63.1	118	5	123	27	18	2	4	71	1	-	-	
KOLSILA	100.0	250	125	63.5	116	9	123	37	11	5	7	61	2	2	-	
METSÄKYLÄ	100.0	414	189	58.9	178	11	222	64	31	4	14	106	3	3	1	
NEUVOTTOMA	100.0	1369	631	65.1	595	36	724	360	104	11	49	190	10	14	2	
SIVATTI	100.0	434	203	60.8	189	14	230	70	22	1	13	118	6	1	2	
*SUMMA	100.0	2395	1235	68.6	1162	73	1145	537	193	21	84	296	14	15	9	
VILNIEMI	100.0	283	141	65.0	135	6	140	51	18	2	6	61	2	2	1	
VIROLAHTI	29.8	4345	1948	59.9	1859	89	2374	684	296	23	101	1243	27	23	15	
TAAJAMA-AL.-TÄTORTSOMR.	100.0	1295	608	64.3	576	32	679	234	93	9	19	314	10	8	11	
KLAMILA	100.0	314	119	54.3	109	10	193	54	20	1	8	108	2	2	6	
VIROJOKI	100.0	981	489	67.3	467	22	486	180	73	6	11	206	8	6	5	
YLÄMAA	23.7	1901	900	62.4	856	44	982	306	108	10	48	491	19	19	-	
TAAJAMA-AL.-TÄTORTSOMR.	100.0	450	206	67.5	195	11	243	99	22	3	9	108	2	1	-	
KIRKONKYLÄ (YLÄMAA) - KYRKBY	100.0	450	206	67.5	195	11	243	99	22	3	9	108	2	1	-	



Alue Område	Taa- jama- aste Tät- orts- grad	Koko väestö Hela befolk- ningen	Pääasiallinen toiminta 11.-17. 11. 1985 - Huvudsaklig verksamhet 11.-17. 11. 1985												Ruot- sin- kieli- siä Svensk- språk- iga	
			Työvoima - Arbetskraft				Työvoiman ulkopuolella - Utanför arbetskraften									Tun- tem. toim. Okänd verk- samh.
			Yht. Inall.	%-osuus 15-74-v. % av 15-74-ä.	Työlli- set Sysse- l-satta	Työt- tömät Arb.- lösa	Yht. Inall.	0-14- vuot. 0-14- äriga	Opis- kelij. Stude- randa	Var.- mieh. Bevä- ring	Koti- tal.t. Hush.	Eläke- läiset Pen- sion.	Mui- ta Öv- riga			
MIKKELIN LÄÄNI S:T MICHELS LÄN																
MIKKELI-S:T MICHEL	94.8	31629	16040	66.5	15194	846	15198	6077	2580	186	482	5616	255	391	36	
TAAJAMA-AL.-TÄTORTSOMR.	100.0	29994	15345	66.9	14529	817	14367	5783	2457	174	459	5245	249	281	35	
*KESKUSTAAJAMA(MIKKELI)- CENTRALT. (S:T MICHEL)	100.0	29994	15346	66.9	14529	817	14367	5783	2457	174	459	5245	249	281	35	
HEINOLA	97.4	16122	8186	66.0	7571	615	7728	3039	1154	96	289	3036	114	208	51	
TAAJAMA-AL.-TÄTORTSOMR.	100.0	15709	8019	66.3	7419	600	7522	2941	1135	93	278	2962	113	168	50	
KESKUSTAAJAMA (HEINOLA)- CENTRALTÄTORT	100.0	14857	7580	66.1	7018	562	7121	2735	1094	89	262	2834	107	156	44	
*SINILÄHDE-MYLLYOJA	100.0	852	439	69.8	401	38	401	206	41	4	16	128	6	12	6	
PIEKSAMÄKI	94.6	14385	7035	63.8	6612	423	7151	2681	1089	84	270	2905	122	199	5	
TAAJAMA-AL.-TÄTORTSOMR.	100.0	13605	6709	64.1	6311	398	6746	2516	1052	81	252	2730	115	150	5	
*KESKUSTAAJ. (PIEKSAM.)- CENTRALTÄTORT	100.0	13605	6709	64.1	6311	398	6746	2516	1052	81	252	2730	115	150	5	
SAVONLINNA-NYSLOTT	85.9	28687	13829	63.2	12705	1124	14478	5367	2372	202	507	5760	270	380	26	
TAAJAMA-AL.-TÄTORTSOMR.	100.0	24653	12111	64.1	11143	968	12298	4714	2084	177	398	4691	234	244	21	
KESKUSTAAJAMA (SLINNA) - CENTRALTÄTORT (NYSLOTT)	100.0	23241	11426	64.0	10513	913	11597	4376	1987	168	364	4479	223	218	21	
KALLISLAHDEN AS. SEUTU - STATIONSSAMHALLE	100.0	244	119	64.0	111	8	123	37	20	1	6	58	1	2	-	
PIHLAJANIEMI	100.0	950	465	69.7	431	34	463	263	62	5	18	108	7	22	-	
RINKILÄ	100.0	218	101	60.1	88	13	115	38	15	3	10	46	3	2	-	
ANTTOLA	40.6	1807	857	62.2	807	50	930	321	133	12	46	405	13	20	2	
TAAJAMA-AL.-TÄTORTSOMR.	100.0	733	331	62.8	315	16	396	174	43	9	16	145	9	6	2	
ANTTOLANKYLÄ	100.0	733	331	62.8	315	16	396	174	43	9	16	145	9	6	2	
ENONKOSKI	33.3	2223	956	57.8	905	51	1222	431	181	19	54	512	25	45	1	
TAAJAMA-AL.-TÄTORTSOMR.	100.0	740	319	61.5	300	19	407	184	48	5	12	148	10	14	1	
KIRKONKYLÄ(ENONKOSKI) - KYRKBY	100.0	740	319	61.5	300	19	407	184	48	5	12	148	10	14	1	
HARTOLA	41.2	4338	2082	62.0	1977	105	2203	668	307	22	92	1072	42	53	1	
TAAJAMA-AL.-TÄTORTSOMR.	100.0	1787	873	66.2	842	31	905	356	132	6	27	367	17	9	1	
KIRKONKYLÄ (HARTOLA) - KYRKBY	100.0	1787	873	66.2	842	31	905	356	132	6	27	367	17	9	1	
HAUKIVUORI	30.0	2874	1208	55.0	1110	98	1636	443	209	15	55	892	24	28	4	
TAAJAMA-AL.-TÄTORTSOMR.	100.0	863	362	55.7	338	24	496	153	66	3	19	249	6	5	1	
ASEMANSEUTU(HAUKIVUORI)- STATIONSSAMHALLE	100.0	863	362	55.7	338	24	496	153	66	3	19	249	6	5	1	
HEINOLAN MLK - HEINOLA LK	53.1	5678	2798	64.8	2621	177	2806	1068	423	35	128	1103	49	74	10	
TAAJAMA-AL.-TÄTORTSOMR.	100.0	3014	1558	70.0	1469	89	1430	710	236	16	69	374	25	26	5	
*SINILÄHDE-MYLLYOJA	100.0	642	331	70.0	311	20	308	153	46	4	17	86	2	3	1	
KIRKONKYLÄ(HEIN.MLK) - KYRKBY (HEINOLA LK)	100.0	1870	961	68.7	906	55	896	418	158	7	38	259	16	13	3	
VIERUMÄKI	100.0	502	266	74.9	252	14	226	139	32	5	14	29	7	10	1	
HEINÄVESI	32.0	5610	2376	55.0	2188	188	3161	894	433	35	128	1607	64	73	3	
TAAJAMA-AL.-TÄTORTSOMR.	100.0	1793	822	62.7	787	35	945	370	125	11	18	403	18	26	1	
KIRKONKYLÄ(HEINÄVESI) - KYRKBY	100.0	1793	822	62.7	787	35	945	370	125	11	18	403	18	26	1	

Alue Område	Taa- jama- aste Tät- orts- grad	Koko väestö Hela befolk- ningen	Pääasiallinen toiminta 11.-17. 11. 1985 - Huvudsaklig verksamhet 11.-17. 11. 1985												Ruot- sin- kieli- siä Svensk- språk- iga	
			Työvoima - Arbetskraft				Työvoiman ulkopuolella - Utanför arbetskraften									Tun- tem. toim. Okänd verksamh.
			Yht. Inall.	%-osuus 15-74-v. % av 15-74-ä.	Työlli- set Sysse- l-satta	Työt- tömät Arb.- lösa	Yht. Inall.	0-14- vuot. 0-14- ariga	Opis- kelij. Stude- rande	Var.- mieh. Bevä- ring.	Koti- tal.t. Hush. arb.	Eläke- läiset Pen- sion.	Mui- ta Öv- riga			
HIRVENSALMI	28.2	2916	1293	57.3	1204	89	1589	417	191	17	76	863	25	34	1	
TAAJAMA-AL.-TÄTORTSOMR.	100.0	821	362	59.5	347	15	456	145	62	2	13	226	8	3	-	
KIRKONKYLÄ(HIRVENSALMI)- KYRKBY	100.0	821	362	59.5	347	15	456	145	62	2	13	226	8	3	-	
JORDINEN	46.6	6262	2839	60.8	2668	171	3347	1201	474	49	124	1432	67	76	20	
TAAJAMA-AL.-TÄTORTSOMR.	100.0	2918	1375	64.3	1291	84	1527	636	222	21	46	574	28	16	2	
KIRKONKYLÄ (JORDINEN) - KYRKBY (JORDIS)	100.0	2120	976	62.1	921	55	1132	424	152	16	33	487	20	12	2	
*KUVANSI	100.0	798	399	70.1	370	29	395	212	70	5	13	37	8	4	-	
JUVA	39.3	8792	4132	60.9	3814	318	4556	1445	715	70	174	2067	85	104	7	
TAAJAMA-AL.-TÄTORTSOMR.	100.0	3457	1694	66.5	1533	161	1735	699	250	24	36	688	38	28	-	
KIRKONKYLÄ(JUVA)-KYRKBY	100.0	3457	1694	66.5	1533	161	1735	699	250	24	36	688	38	28	-	
JÄPPILÄ	23.2	1764	764	57.1	703	51	994	316	106	6	58	496	12	16	1	
TAAJAMA-AL.-TÄTORTSOMR.	100.0	409	159	59.6	144	15	248	100	23	2	13	108	2	2	1	
KIRKONKYLÄ (JÄPPILÄ) - KYRKBY	100.0	409	159	59.6	144	15	248	100	23	2	13	108	2	2	1	
KANGASLAMPI	18.6	1852	783	56.4	720	63	1052	321	133	7	45	532	14	17	-	
TAAJAMA-AL.-TÄTORTSOMR.	100.0	344	141	59.2	128	13	202	81	25	1	6	87	2	1	-	
KIRKONKYLÄ(KANGASLAMPI)- KYRKBY	100.0	344	141	59.2	128	13	202	81	25	1	6	87	2	1	-	
KANGASNIEMI	38.7	7409	3334	56.5	3095	239	3993	1204	515	45	156	2004	69	82	2	
TAAJAMA-AL.-TÄTORTSOMR.	100.0	2865	1377	64.2	1278	99	1474	552	193	12	51	639	27	14	1	
KIRKONKYLÄ(KANGASNIEMI)- KYRKBY	100.0	2865	1377	64.2	1278	99	1474	552	193	12	51	639	27	14	1	
KERIMÄKI	36.6	6265	2796	60.5	2586	210	3392	1227	524	46	123	1422	50	77	3	
TAAJAMA-AL.-TÄTORTSOMR.	100.0	2294	1071	65.1	1019	52	1201	539	175	12	34	426	15	22	-	
KIRKONKYLÄ (KERIMÄKI) - KYRKBY	100.0	2037	949	65.4	908	41	1067	492	155	12	27	371	10	21	-	
RUOKOJÄRVI	100.0	257	122	62.6	111	11	134	47	20	-	7	55	5	1	-	
MIKKELIN MLK S:T MICHELS LK	39.4	11044	5304	63.9	5032	272	5622	2239	949	64	270	2024	76	118	9	
TAAJAMA-AL.-TÄTORTSOMR.	100.0	4360	2153	68.1	2060	93	2173	1036	390	24	88	598	37	24	6	
OTAVA	100.0	1357	639	64.2	603	36	712	295	96	6	34	266	15	6	-	
*KESKUSTAAJAMA(MIKKELI)- CENTRALT. (S:T MICHEL)	100.0	2993	1514	69.8	1457	57	1461	741	294	18	54	332	22	18	6	
MÄNTYHARJU	50.0	8101	3821	61.2	3596	225	4165	1329	605	49	201	1900	81	115	4	
TAAJAMA-AL.-TÄTORTSOMR.	100.0	4053	1995	65.7	1887	108	2022	808	310	27	89	756	32	36	2	
ASEMANSEUTU(MÄNTYHARJU)- STATIONSSAMHÄLLE	100.0	4053	1995	65.7	1887	108	2022	808	310	27	89	756	32	36	2	
PERTUNMAA	31.0	2603	1209	60.2	1155	54	1368	364	150	16	50	758	30	26	1	
TAAJAMA-AL.-TÄTORTSOMR.	100.0	807	361	62.6	343	18	440	166	54	3	12	198	7	6	-	
KIRKONKYLÄ (PERTUNMAA) - KYRKBY	100.0	498	202	59.4	194	8	292	103	36	2	7	138	6	4	-	
KUORTTI	100.0	309	159	67.1	149	10	148	63	18	1	5	60	1	2	-	
PIEKSÄMÄEN MLK PIEKSÄMÄKI LK	43.2	6546	3061	62.8	2879	182	3409	1385	512	42	153	1269	48	76	5	
TAAJAMA-AL.-TÄTORTSOMR.	100.0	2825	1417	70.9	1340	77	1390	762	201	18	51	335	23	18	4	
*KESKUSTAAJ.(PIEKSÄM.)- CENTRALTÄTORT	100.0	17	8	57.1	8	-	9	3	2	1	1	2	-	-	-	

Aine Område	Taa- jama- aste Tät- orts- grad	Koko väestö Hela befolk- ningen	Pääasiallinen toiminta 11.-17.11.1985 - Huvudsaklig verksamhet 11.-17.11.1985												Ruot- sin- kieli- siä Svensk- språk- iga	
			Työvoima - Arbetskraft					Työvoiman ulkopuolella - Utanför arbetskraften								Tun- tem. Okänd verk- samh.
			Yht. Inall.	%-osuus 15-74-v. % av 15-74-ä.	Työlli- set Sysse- l-satta	Työt- tömät Arb.- lösa	Yht Inall.	0-14- vuot. 0-14- åriga	Opis- kelij. Stude- rande	Var.- mieh. Bevä- ring.	Koti- tal.t. Hush. arb.	Eläke- läiset Pen- sion.	Mui- ta Öv- riga			
MAASELKÄ	100.0	2537	1261	70.5	1186	75	1259	685	178	15	49	312	20	17	4	
NENDONPELTÖ	100.0	271	148	75.5	146	2	122	74	21	2	1	21	3	1	-	
PUNKAHARJU	44.7	4701	2254	63.3	2063	191	2408	857	385	26	64	1029	47	39	3	
TAAJAMA-AL.-TÄTORTSOMR.	100.0	2099	1084	68.7	956	108	1026	460	182	10	16	341	17	9	1	
KULENNOINEN	100.0	209	100	60.6	91	9	109	36	19	3	1	49	1	-	-	
PUNKASALMI	100.0	1624	846	71.5	758	88	772	378	138	7	13	223	13	6	1	
PUTIKKO	100.0	266	118	59.0	107	11	145	46	25	-	2	69	3	3	-	
PUUMALA	43.8	3509	1684	60.0	1590	94	1889	569	262	28	79	924	27	36	2	
TAAJAMA-AL.-TÄTORTSOMR.	100.0	1580	729	62.0	687	42	836	303	98	10	23	390	12	15	1	
KIRKONKYLÄ (PUUMALA) - KYRKBY	100.0	1580	729	62.0	687	42	836	303	98	10	23	390	12	15	1	
RANTASALMI	34.1	5295	2429	59.8	2214	215	2805	867	404	43	101	1349	41	61	7	
TAAJAMA-AL.-TÄTORTSOMR.	100.0	1803	829	61.3	744	85	961	323	121	14	20	470	13	13	3	
KIRKONKYLÄ (RANTASALMI)- KYRKBY	100.0	1802	829	61.3	744	85	961	323	121	14	20	470	13	13	3	
RISTIINA	45.6	5383	2558	62.0	2409	149	2737	957	451	37	107	1136	49	86	8	
TAAJAMA-AL.-TÄTORTSOMR.	100.0	2454	1233	67.1	1161	72	1193	541	209	18	37	370	16	28	5	
KIRKONKYLÄ (RISTIINA) - KYRKBY (KRISTINA)	100.0	1862	897	64.5	855	42	946	400	160	14	31	327	14	19	4	
PELLOSNIEMI	100.0	592	336	75.0	306	30	247	141	49	4	6	42	4	9	1	
SAVONRANTA	40.6	1676	729	54.8	664	75	927	245	124	15	35	486	22	20	-	
TAAJAMA-AL.-TÄTORTSOMR.	100.0	680	316	61.1	290	26	363	125	48	5	12	163	10	1	-	
KIRKONKYLÄ (SAVONRANTA) - KYRKBY	100.0	680	316	61.1	290	26	363	125	48	5	12	163	10	1	-	
SULKAVA	35.3	4147	1927	60.3	1770	157	2190	624	345	36	83	1069	33	30	1	
TAAJAMA-AL.-TÄTORTSOMR.	100.0	1464	683	62.7	647	36	778	267	111	12	19	356	13	3	-	
KIRKONKYLÄ (SULKAVA) - KYRKBY	100.0	1464	683	62.7	647	36	778	267	111	12	19	356	13	3	-	
SYSMÄ	43.6	5814	2701	60.8	2579	122	3055	871	425	34	142	1530	53	58	3	
TAAJAMA-AL.-TÄTORTSOMR.	100.0	2537	1157	60.8	1113	44	1364	441	190	9	56	649	19	16	1	
KIRKONKYLÄ (SYSMÄ) - KYRKBY	100.0	2537	1157	60.8	1113	44	1364	441	190	9	56	649	19	16	1	
VIRTASALMI	20.1	1550	636	53.6	583	53	891	235	118	6	38	480	12	23	-	
TAAJAMA-AL.-TÄTORTSOMR.	100.0	311	136	60.2	125	11	173	52	17	1	3	97	3	2	-	
KIRKONKYLÄ (VIRTASALMI) - KYRKBY	100.0	311	136	60.2	125	11	173	52	17	1	3	97	3	2	-	
POHJOIS-KARJALAN LÄÄNI NORRA KARELENS LÄN																
JOENSUU	96.8	46852	23060	64.8	21444	1616	23126	9227	4182	302	752	8253	410	666	38	
TAAJAMA-AL.-TÄTORTSOMR.	100.0	45358	22559	65.3	20999	1560	22311	9012	4098	296	720	7781	404	488	35	
*KESKUSTAAJAMA (JOENSUU)- CENTRALTÄTORT	100.0	45355	22557	65.3	20997	1560	22310	9012	4098	296	720	7781	403	488	35	
*ONTTOLA	100.0	3	2	66.7	2	-	1	-	-	-	-	-	1	-	-	
LIEKSA	62.6	18619	8371	58.4	7386	985	10034	3357	1407	103	339	4632	196	214	11	
TAAJAMA-AL.-TÄTORTSOMR.	100.0	11647	5519	62.1	4959	560	6051	2289	931	61	171	2485	114	77	11	
KESKUSTAAJAMA (LIEKSA) - CENTRALTÄTORT	100.0	11647	5519	62.1	4959	560	6051	2289	931	61	171	2485	114	77	11	

Alue Område	Taa- jama- aste Tät- orts- grad	Koko- väestö Hela befolk- ningen	Pääasiallinen toiminta 11.-17.11.1985 - Huvudsaklig verksamhet 11.-17.11.1985											Ruot- sin- kieli- siä Svensk- språk- iga	
			Työvoima - Arbetskraft				Työvoiman ulkopuolella - Utanför arbetskraften								Tun- tem. toim. Okänd verk- samh.
			Yht. Inall.	%-osuus 15-74-v. % av 15-74-ä.	Työllii- set Sysse- l-satta	Työt- tömät Arb.- lösa	Yht. Inall.	0-14- vuot. 0-14- äriga	Opis- kelij. Stude- rande	Var.- mieh. Bevä- ring.	Koti- tal.t. Hush. arb.	Eläke- läiset Pen- sion.	Mui- ta Öv- riga		
NURMES	59.4	11415	5197	59.7	4702	495	6062	2050	878	61	207	2756	110	156	3
TAAJAMA-AL.-TÄTORTSOMR.	100.0	6777	3149	61.3	2876	273	3554	1303	563	31	101	1492	64	74	1
KESKUSTAAJAMA (NURMES) - CENTRALTÄTORT	100.0	6777	3149	61.3	2876	273	3554	1303	563	31	101	1492	64	74	1
OUTOKUMPU	71.1	9688	4140	56.7	3714	426	5420	1946	799	49	208	2306	112	128	7
TAAJAMA-AL.-TÄTORTSOMR.	100.0	6886	2995	58.1	2685	310	3802	1420	580	37	124	1568	73	89	6
KUUSJÄRVI	100.0	304	137	59.6	124	13	162	66	25	-	4	65	2	5	-
KESKUSTAAJ. (OUTOKUMPU) - CENTRALTÄTORT	100.0	6582	2858	58.0	2561	297	3640	1354	555	37	120	1503	71	84	6
END	56.6	8217	3654	57.6	3166	488	4448	1505	720	51	186	1879	107	115	2
TAAJAMA-AL.-TÄTORTSOMR.	100.0	4653	2201	62.2	1964	237	2408	932	431	24	77	885	59	44	1
KIRKONKYLÄ(END)-KYRKBY	100.0	1985	898	60.1	802	96	1070	385	158	10	26	468	23	17	-
LOUHIJOJA	100.0	250	98	51.9	83	15	151	51	19	1	7	66	7	1	-
UIMAHARJU	100.0	1773	852	63.2	764	88	897	358	193	9	25	294	18	24	-
UKKOLA	100.0	232	116	66.7	98	18	115	57	18	2	7	26	5	1	-
HONKAVAARA	100.0	413	237	71.8	217	20	175	81	43	2	12	31	6	1	1
ILOMANTSI	44.5	8490	3714	56.5	3294	420	4681	1456	653	45	229	2204	94	95	5
TAAJAMA-AL.-TÄTORTSOMR.	100.0	3778	1790	63.2	1634	156	1956	742	273	15	61	839	26	32	-
KIRKONKYLÄ(ILOMANTSI) - KYRKBY (ILOMANTS)	100.0	3778	1790	63.2	1634	156	1956	742	273	15	61	839	26	32	-
JUUKA	37.0	7630	3431	58.0	3031	400	4079	1287	557	45	145	1975	70	120	4
TAAJAMA-AL.-TÄTORTSOMR.	100.0	2826	1308	62.9	1199	109	1483	580	202	12	44	622	23	35	3
KIRKONKYLÄ (JUUKA) - KYRKBY	100.0	2826	1308	62.9	1199	109	1483	580	202	12	44	622	23	35	3
KESÄLAHTI	39.7	3179	1482	61.4	1344	138	1673	547	230	20	63	789	24	24	2
TAAJAMA-AL.-TÄTORTSOMR.	100.0	1261	569	64.5	535	34	680	274	80	6	19	292	9	12	1
KIRKONKYLÄ (KESÄLAHTI) - KYRKBY	100.0	1261	569	64.5	535	34	680	274	80	6	19	292	9	12	1
KIIHTELYVAARA	33.2	2410	1112	60.3	1035	77	1278	454	163	15	56	566	24	20	-
TAAJAMA-AL.-TÄTORTSOMR.	100.0	800	389	68.8	374	15	408	199	39	4	15	147	4	3	-
KIRKONKYLÄ(KIIHTELYSV.)- KYRKBY	100.0	541	257	65.6	250	7	281	119	32	2	7	119	2	3	-
HEINÄVAARA	100.0	259	132	76.3	124	8	127	80	7	2	8	28	2	-	-
KITEE	54.0	11475	5483	63.8	5062	421	5890	2213	877	74	183	2439	104	102	3
TAAJAMA-AL.-TÄTORTSOMR.	100.0	6199	3005	67.0	2778	227	3160	1340	448	26	86	1215	45	34	2
KIRKONKYLÄ (KITEE) - KYRKBY (KIDES)	100.0	5737	2769	66.9	2567	202	2939	1232	409	23	68	1169	38	29	2
PUHOS	100.0	462	236	68.2	211	25	221	108	39	3	18	46	7	5	-
KONTIOLAHTI	55.4	9187	4318	63.9	4017	301	4750	2103	757	53	202	1533	102	119	10
TAAJAMA-AL.-TÄTORTSOMR.	100.0	5090	2465	68.5	2315	150	2580	1367	423	23	92	625	50	45	8
*KESKUSTAAJAMA (JOENSUU)- CENTRALTÄTORT	100.0	23	12	60.0	10	2	11	3	3	-	1	4	-	-	-
KIRKONKYLÄ(KONTIOLAHTI)- KYRKBY	100.0	1794	820	65.7	761	59	954	479	165	13	24	255	18	20	1
LEHMO	100.0	1915	906	68.7	850	56	993	558	135	4	50	225	21	16	-
*ONTTOLA	100.0	373	196	71.0	191	5	176	91	32	2	6	42	3	1	-
*HAMMASLAHTI	100.0	11	4	66.7	4	-	7	5	-	-	-	1	1	-	-

Alue Område	Taa- jama- aste Tät- orts- grad	Koko väestö Hela befolk- ningen	Pääasiallinen toiminta 11.-17.11.1985 - Huvudsaklig verksamhet 11.-17.11.1985												Ruot- sin- kieli- siä Svensk- språk- iga	
			Työvoima - Arbetskraft				Työvoiman ulkopuolella - Utanför arbetskraften									Tun- tem. toim. Okänd verk- samh.
			Yht. Inall.	%-osuus 15-74-v. % av 15-74-ä.	Työlli- set Sysse- l-satta	Työt- tömät Arb.- lösa	Yht. Inall.	0-14- vuot. 0-14- ariga	Opis- kelij. Stude- rande	Var.- mieh. Bevä- ring.	Koti- tal.t. Hush. arb.	Eläke- läiset Pen- sion.	Mui- ta Öv- riga			
PAIHOLA	100.0	379	192	70.8	180	12	184	107	41	-	3	29	4	3	-	
KONTTIONIEMI	100.0	595	335	73.3	319	16	255	124	47	4	8	69	3	5	7	
LIPERI	41.5	10983	4992	61.3	4683	309	5862	2243	841	71	227	2389	91	129	6	
TAAJAMA-AL.-TÄTORTSOMR.	100.0	4562	2083	64.5	1957	126	2436	1076	348	25	79	875	33	43	2	
KIRKONKYLÄ (LIPERJ) - KYRKBY (LIBELITS)	100.0	1634	727	63.1	672	55	891	315	124	11	15	416	10	16	2	
VIINIJÄRVI	100.0	964	387	53.5	353	34	567	178	63	6	24	286	10	10	-	
YLÄMYLLY	100.0	1954	959	71.5	932	37	978	583	161	8	40	173	13	17	-	
POLVIJÄRVI	27.7	5994	2594	56.5	2371	223	3320	1069	463	36	132	1566	54	80	4	
TAAJAMA-AL.-TÄTORTSOMR.	100.0	1663	651	55.4	605	46	986	328	111	5	22	507	13	26	3	
KIRKONKYLÄ (POLVIJÄRVI)- KYRKBY	100.0	1663	651	55.4	605	46	986	328	111	5	22	507	13	26	3	
PYHÄSELKÄ	37.5	5723	2575	63.1	2381	194	3065	1390	421	25	131	1050	48	83	-	
TAAJAMA-AL.-TÄTORTSOMR.	100.0	2145	1014	68.0	936	78	1114	579	152	12	37	319	15	17	-	
*HAMMASLAHTI	100.0	1114	523	65.3	480	43	582	253	81	6	20	217	5	9	-	
REIJOLA	100.0	1031	491	71.1	456	35	532	326	71	6	17	102	10	8	-	
RÄÄKKYLÄ	28.2	3875	1687	56.4	1539	148	2159	603	261	39	73	1159	24	29	4	
TAAJAMA-AL.-TÄTORTSOMR.	100.0	1092	440	57.1	397	43	645	201	78	12	10	338	6	7	4	
KIRKONKYLÄ (RÄÄKKYLÄ) - KYRKBY	100.0	1092	440	57.1	397	43	645	201	78	12	10	338	6	7	4	
TOHMAJÄRVI	44.4	6087	2656	58.9	2437	219	3361	1133	424	34	97	1631	42	70	1	
TAAJAMA-AL.-TÄTORTSOMR.	100.0	2702	1132	60.7	1042	90	1544	604	169	12	35	700	24	26	1	
ASEMANSEUTU(TOHMAJÄRVI)- STATIONSSAMHÄLLE	100.0	237	110	64.3	95	15	127	53	9	1	5	58	1	-	-	
KEMIE	100.0	2123	894	60.9	851	43	1206	472	143	11	27	536	17	23	1	
UUSI VÄRTSILÄ	100.0	342	128	56.1	96	32	211	79	17	-	3	106	6	3	-	
TUUPOVAARA	32.4	2578	1272	55.4	1200	72	1652	480	201	20	97	635	29	44	1	
TAAJAMA-AL.-TÄTORTSOMR.	100.0	956	455	65.2	428	27	503	220	68	5	22	180	8	8	1	
KIRKONKYLÄ(TUUPOVAARA) - KYRKBY	100.0	731	345	67.0	326	19	382	174	44	3	12	141	8	4	-	
KOVERO	100.0	235	110	60.1	102	8	121	46	24	2	10	39	-	4	1	
VALTIMO	35.8	3881	1690	57.9	1502	188	2120	754	281	26	82	941	36	71	4	
TAAJAMA-AL.-TÄTORTSOMR.	100.0	1389	628	61.2	562	66	747	295	99	12	23	301	17	14	2	
KIRKONKYLÄ (VALTIMO) - KYRKBY	100.0	1389	628	61.2	562	66	747	295	99	12	23	301	17	14	2	
VÄRTSILÄ	26.2	940	366	53.7	339	27	564	187	52	8	23	284	10	10	-	
TAAJAMA-AL.-TÄTORTSOMR.	100.0	246	93	56.7	90	3	153	57	8	5	6	71	6	-	-	
KIRKONKYLÄ (VÄRTSILÄ) - KYRKBY	100.0	246	93	56.7	90	3	153	57	8	5	6	71	6	-	-	
KUOPION LÄÄNI KUOPIO LÄN																
KUOPIO	91.6	78051	38507	65.0	35975	2532	38432	15489	6584	512	1240	13996	611	1112	88	
TAAJAMA-AL.-TÄTORTSOMR.	100.0	71395	35892	65.9	33578	2314	34727	14277	6151	461	1116	12163	559	776	85	
KESKUSTA AJAMA (KUOPIC) - CENTRALTÄTORT	100.0	69669	35076	65.9	32824	2252	33831	13837	6021	446	1078	11902	547	762	84	
KURKIMÄKI	100.0	306	142	58.9	131	11	158	51	28	4	8	64	3	6	-	
MELALAHTI	100.0	607	281	67.5	260	21	323	161	40	4	9	104	5	3	-	

Älue Område	Taa- jama- aste Tät- orts- grad	Koko väestö Hela befolk- ningen	Pääasiallinen toiminta 11.-17.11.1985 - Huvudsaklig verksamhet 11.-17.11.1985													Ruot- sin- kieli- siä Svensk- språk- iga
			Työvoima - Arbetskraft				Työvoiman ulkopuolella - Utanför arbetskraften								Tun- tem. Okänd verk- samh.	
			Yht. Inall.	%-osuus 15-74-v. av 15-74-ä.	Työllii- set Sysse- l-satta	Työt- tömät Arb.- lösa	Yht. Inall.	0-14- vuot. 0-14- äriga	Opis- keijj. Stude- rande	Var.- mieh. Bevä- ring.	Koti- tal.t. Hush. arb.	Eläke- läiset Pen- sion.	Mui- ta Öv- riga			
PELLESMÄKI - VEHMÄSMÄKI	100.0	525	239	67.3	225	14	283	159	36	6	16	61	1	3	-	
HILTULANLAHTI	100.0	285	154	73.7	138	16	132	69	24	1	3	32	3	2	1	
IISALMI	71.6	23598	11283	64.3	10384	899	11997	4902	1849	149	478	4428	191	318	15	
TAAJAMA-AL.-TÄTORTSOMR.	100.0	16897	8299	66.0	7624	675	8418	3627	1327	102	311	2903	148	180	12	
KESKUSTAAJAMA (IISALMI) - CENTRALTÄTORT (IDENSALMI)	100.0	15261	7522	65.9	6929	593	7571	3186	1204	85	272	2694	130	168	12	
PELTOSALMI	100.0	1158	571	71.8	508	63	578	346	85	12	22	99	14	9	-	
RUNNI	100.0	228	101	60.1	86	13	126	46	21	-	8	49	2	1	-	
SDINLAHTI	100.0	250	105	55.0	99	6	143	49	17	5	9	61	2	2	-	
SUONENJOKI	66.7	8987	3946	58.2	3593	353	4911	1608	653	57	183	2331	79	130	5	
TAAJAMA-AL.-TÄTORTSOMR.	100.0	6996	2646	59.2	2395	251	3294	1143	423	35	99	1542	52	56	3	
KESKUSTAAJ. (SUONENJOKI)- CENTRALTÄTORT	100.0	4769	2100	59.3	1944	156	2627	924	348	25	83	1212	35	42	3	
IISVESI	100.0	679	321	60.3	265	56	349	100	40	6	6	190	7	9	-	
KÄPYLÄ	100.0	548	225	56.3	186	39	318	119	35	4	10	140	10	5	-	
VARKAUS	92.2	24865	11749	61.7	10790	959	12804	4704	1931	128	432	5377	232	312	80	
TAAJAMA-AL.-TÄTORTSOMR.	100.0	22921	10966	62.4	10076	890	11700	4400	1793	113	391	4784	219	255	76	
KESKUSTAAJAMA (VARKAUS)- CENTRALTÄTORT	100.0	19130	9087	61.7	8314	773	9803	3540	1463	97	308	4204	191	240	60	
KÖNÖNPELTO	100.0	3318	1660	66.7	1561	99	1648	765	305	15	74	465	24	10	15	
PUURTIILA	100.0	462	214	62.4	197	17	243	95	24	1	8	111	4	5	1	
*KUVANSI	100.0	11	5	45.5	4	1	6	-	1	-	1	4	-	-	-	
JUANKOSKI	51.0	6854	3153	60.1	2834	319	3634	1239	546	39	111	1624	75	67	3	
TAAJAMA-AL.-TÄTORTSOMR	100.0	3498	1672	64.6	1501	171	1810	724	268	18	39	722	39	16	2	
KIRKONSEUTU (JUANKOSKI)- KYRKBYNEJDEN	100.0	2716	1340	66.8	1197	143	1366	599	217	16	33	470	31	10	2	
KIRKONKYLÄ (MUURUVESI) - KYRKBY	100.0	444	188	56.5	175	13	254	69	36	1	4	143	1	2	-	
SÄYNEINEN	100.0	338	144	56.9	129	15	190	56	15	1	2	109	7	4	-	
KAAVI	35.5	4392	1861	55.8	1640	221	2491	798	369	30	80	1162	52	41	8	
TAAJAMA-AL.-TÄTORTSOMR.	100.0	1559	682	59.4	610	72	864	320	104	8	21	392	19	13	6	
KESKUSTAAJAMA (KAAVI) - CENTRALTÄTORT	100.0	1559	682	59.4	610	72	864	320	104	8	21	392	19	13	6	
KARTTULA	34.9	3212	1380	57.8	1288	92	1794	599	225	20	83	839	28	38	1	
TAAJAMA-AL.-TÄTORTSOMR.	100.0	1121	493	62.2	471	22	623	245	78	8	22	263	7	5	-	
KESKUSTAAJ. (KARTTULA) - CENTRALTÄTORT	100.0	1121	493	62.2	471	22	623	245	78	8	22	263	7	5	-	
KEITELE	42.7	3376	1507	60.1	1423	84	1832	670	197	15	56	866	28	37	3	
TAAJAMA-AL.-TÄTORTSOMR.	100.0	1440	664	64.5	627	37	769	343	86	6	23	299	12	7	2	
KIRKONKYLÄ (KEITELE) - KYRKBY	100.0	1440	664	64.5	627	37	769	343	86	6	23	299	12	7	2	
KIURUVESI	42.2	12066	5280	58.0	4851	429	6691	2314	906	88	160	3027	96	195	1	
TAAJAMA-AL.-TÄTORTSOMR.	100.0	5090	2217	59.5	2047	170	2794	1094	360	34	47	1213	46	79	1	
KIRKONKYLÄ (KIURUVESI) - KYRKBY	100.0	5090	2217	59.5	2047	170	2794	1094	360	34	47	1213	46	79	1	
LAPINLAHTI	48.5	7923	3493	60.2	3100	393	4304	1648	551	35	164	1841	65	126	2	
TAAJAMA-AL.-TÄTORTSOMR.	100.0	3844	1735	63.7	1543	192	2060	921	244	5	74	787	29	49	1	

Alue Område	Taa- jama- aste Tät- orts- grad	Koko väestö Hela befolk- ningen	Pääasiallinen toiminta 11.-17.11.1985 - Huvudsaklig verksamhet 11.-17.11.1985												Ruot- sin- kieli- siä Svensk- språk- iga	
			Työvoima - Arbetskraft				Työvoiman ulkopuolella - Utanför arbetskraften									Tun- tem. toim. Okänd verk- samm.
			Yht. Inall.	%-osuus 15-74-v. % av 15-74-ä.	Työlli- set Sysse- l-satta	Työt- tömät Arb.- lösa	Yht. Inall.	0-14- vuot. 0-14- äriga	Opis- kelij. Stude- rande	Var.- mien. Bevä- ring.	Koti- tal.t. Hush. arb.	Eläke- läiset Pen- sion.	Mui- ta Öv- riga			
KIRKONKYLÄ(LAPINLAHTI) - KYRKBY	100.0	3618	1637	64.2	1461	176	1935	880	224	5	70	729	27	46	1	
ALAPITKÄ	100.0	226	98	56.0	82	16	125	41	20	-	4	58	2	3	-	
LEPPÄVIRTA	52.4	11568	5268	60.1	4866	402	6128	2168	907	69	280	2592	112	162	5	
TAAJAMA-AL.-TÄTORTSOMR.	100.0	6060	2816	62.4	2586	230	3186	1272	467	37	126	1230	54	58	5	
KIRKONKYLÄ(LEPPÄVIRTA) - KYRKBY	100.0	4445	2064	63.5	1924	140	2332	996	340	25	90	844	37	49	3	
DRAVIKOSKI	100.0	368	186	65.3	169	17	181	78	31	6	15	48	3	1	-	
SORSAKOSKI	100.0	1247	566	58.2	493	73	673	198	96	6	21	338	14	8	2	
MAANINKA	20.7	4277	1934	59.0	1745	189	2293	714	356	31	73	1085	34	50	-	
TAAJAMA-AL.-TÄTORTSOMR.	100.0	885	376	56.8	345	31	501	152	66	4	5	266	8	8	-	
KESKUSTAAJAMA(MAANINKA)- CENTRALTÄTORT	100.0	885	376	56.8	345	31	501	152	66	4	5	266	8	8	-	
NILSIÄ	44.9	7870	3465	58.3	3149	316	4302	1499	579	67	124	1966	67	103	8	
TAAJAMA-AL.-TÄTORTSOMR.	100.0	3534	1557	60.3	1415	142	1940	724	232	27	37	891	29	37	4	
KESKUSTAAJAMA (NILSIÄ) - CENTRALTÄTORT	100.0	3534	1557	60.3	1415	142	1940	724	232	27	37	891	29	37	4	
PIELAVESI	32.2	7161	3138	57.2	2882	256	3960	1200	534	64	147	1946	69	63	4	
TAAJAMA-AL.-TÄTORTSOMR.	100.0	2306	1008	59.6	929	79	1285	456	175	24	44	566	20	13	2	
KIRKONKYLÄ(PIELAVESI) - KYRKBY	100.0	2306	1008	59.6	929	79	1285	456	175	24	44	566	20	13	2	
RAUTALAMPI	39.4	4572	2045	57.8	1900	145	2579	796	354	24	112	1254	39	48	1	
TAAJAMA-AL.-TÄTORTSOMR.	100.0	1842	829	60.6	764	65	999	341	148	7	31	460	12	14	-	
KIRKONKYLÄ(RAUTALAMPI) - KYRKBY	100.0	1842	829	60.6	764	65	999	341	148	7	31	460	12	14	-	
RAUTAVAARA	40.2	3195	1393	56.6	1188	205	1761	570	241	19	72	828	31	41	2	
TAAJAMA-AL.-TÄTORTSOMR.	100.0	1283	582	61.9	531	51	686	288	77	5	24	281	11	15	-	
KESKUSTAAJ.(RAUTAVAARA)- CENTRALTÄTORT	100.0	1283	582	61.9	531	51	686	288	77	5	24	281	11	15	-	
SIILINJÄRVI	68.6	16947	8338	68.3	7774	564	8457	4289	1416	102	355	2159	134	152	7	
TAAJAMA-AL.-TÄTORTSOMR.	100.0	11631	5785	69.8	5408	377	5758	3111	980	60	244	1268	95	88	5	
KIRKONKYLÄ(SIILINJÄRVI)- KYRKBY	100.0	8227	3982	68.0	3691	291	4178	2171	679	40	171	1044	73	67	1	
TOIVALA - VUORELA	100.0	3404	1803	74.2	1717	86	1580	940	301	20	73	224	22	21	4	
SONKAJÄRVI	34.4	6448	2863	58.8	2609	254	3513	1164	496	49	128	1621	53	72	2	
TAAJAMA-AL.-TÄTORTSOMR.	100.0	2217	1006	61.9	932	74	1195	460	183	13	29	494	16	16	1	
KESKUSTAAJ.(SONKAJÄRVI)- CENTRALTÄTORT	100.0	1542	725	65.8	685	40	806	361	129	7	17	283	9	11	1	
SUKEVA	100.0	675	281	53.6	247	34	389	99	54	6	12	211	7	5	-	
TERVO	24.7	2310	1017	58.0	958	59	1269	368	158	12	55	647	29	24	-	
TAAJAMA-AL.-TÄTORTSOMR.	100.0	571	268	67.2	246	22	298	128	37	2	6	120	5	5	-	
KESKUSTAAJAMA (TERVO) - CENTRALTÄTORT	100.0	571	268	67.2	246	22	298	128	37	2	6	120	5	5	-	
TUUSNIEMI	35.9	3961	1668	53.7	1497	171	2231	640	329	21	59	1150	32	62	1	
TAAJAMA-AL.-TÄTORTSOMR.	100.0	1422	559	52.1	517	42	845	274	120	8	17	418	8	18	1	
KIRKONKYLÄ (TUUSNIEMI) - KYRKBY	100.0	1422	559	52.1	517	42	845	274	120	8	17	418	8	18	1	
VARPAISJÄRVI	32.0	3668	1614	57.2	1468	146	2006	618	268	27	97	964	32	48	1	

Alue Område	Taa- jama- aste Tät- orts- grad	Koko väestö Hela befolk- ningen	Pääasiallinen toiminta 11.-17.11.1985 - Huvudsaklig verksamhet 11.-17.11.1985													Ruot- sin- kieli- siä Svensk- språk- iga	
			Työvoima - Arbetskraft				Työvoiman ulkopuolella - Utanför arbetskraften										Tun- tem. toim. Okänd verk- samh.
			Yht. Inall.	%-osuus 15-74-v. % av 15-74-ä.	Työllii- set Sysseil- satta	Työt- tömät Arb.- lösa	Yht. Inall.	0-14- vuot. 0-14- åriga	Opis- kelij. Stude- rande	Var.- mieh. Bevä- ring.	Koti- tal.t. Hush. arb.	Eläke- läiset Pen- sion.	Mui- ta Öv- riga				
TAAJAMA-AL.-TÄTORTSOMR.	100.0	1174	492	54.7	437	55	673	192	83	13	19	358	8	9	1		
KIRKONKYLÄ(VARPAISJÄRV)- KYRKBY	100.0	1174	492	54.7	437	55	673	192	83	13	19	358	8	9	1		
VEHMERSALMI	26.3	2387	1047	56.5	955	92	1308	379	216	15	50	626	22	32	1		
TAAJAMA-AL.-TÄTORTSOMR.	100.0	627	294	63.6	272	22	326	122	51	4	11	132	6	7	-		
KIRKONKYLÄ(VEHMERSALMI)- KYRKBY	100.0	627	294	63.6	272	22	326	122	51	4	11	132	6	7	-		
VESANTO	27.3	3395	1522	58.1	1417	105	1845	502	260	26	54	974	29	28	3		
TAAJAMA-AL.-TÄTORTSOMR.	100.0	928	442	65.1	412	30	484	178	67	4	12	220	3	2	2		
KIRKONKYLÄ(VESANTO) - KYRKBY	100.0	928	442	65.1	412	30	484	178	67	4	12	220	3	2	2		
VIEREMÄ	30.1	4967	2210	59.4	2041	169	2691	961	406	34	109	1154	27	66	1		
TAAJAMA-AL.-TÄTORTSOMR.	100.0	1497	669	64.5	618	51	819	390	126	5	23	268	7	9	1		
KIRKONKYLÄ(VIEREMÄ) - KYRKBY	100.0	1497	669	64.5	618	51	819	390	126	5	23	268	7	9	1		
KESKI-SUOMEN LÄÄNI MELLERSTA FINLANDS LÄN																	
JYVÄSKYLÄ	97.6	65423	32138	64.6	30054	2084	32263	12938	5418	345	1198	11771	593	1022	175		
TAAJAMA-AL.-TÄTORTSOMR.	100.0	63883	31806	65.3	29745	2061	31380	12741	5370	343	1177	11161	588	697	172		
*KESKUSTAAJ.(JYVÄSKYLÄ)- CENTRALTÄTORT	100.0	63869	31799	65.3	29738	2061	31373	12737	5369	343	1177	11159	588	697	172		
*KINKOMAA	100.0	14	7	70.0	7	-	7	4	1	-	-	2	-	-	-		
JÄMSÄ	70.9	12500	5901	61.8	5448	453	6477	2299	1032	69	318	2639	120	122	9		
TAAJAMA-AL.-TÄTORTSOMR.	100.0	8862	4306	64.5	3976	330	4480	1757	735	53	218	1632	85	76	9		
KAIPOLA	100.0	1680	859	64.6	796	63	805	328	168	19	60	214	16	16	-		
*KESKUSTAAJ.(JÄMSÄNK.) - CENTRALTÄTORT	100.0	7182	3447	64.5	3180	267	3675	1429	567	34	158	1418	69	60	9		
SUOLAHTI	94.9	6293	3070	65.7	2798	272	3140	1381	465	22	87	1131	54	83	3		
TAAJAMA-AL.-TÄTORTSOMR.	100.0	5974	2951	66.6	2699	252	2971	1345	455	22	85	1013	51	52	3		
KESKUSTAAJAMA(SUOLAHTI)- CENTRALTÄTORT	100.0	5974	2951	66.6	2699	252	2971	1345	455	22	85	1013	51	52	3		
ÄÄNEKOSKI	75.3	11451	5585	64.3	5060	525	5724	2287	900	80	254	2083	120	142	13		
TAAJAMA-AL.-TÄTORTSOMR.	100.0	8626	4348	65.9	3939	409	4197	1734	700	62	168	1449	84	81	13		
KESKUSTAAJ.(ÄÄNEKOSKI) - CENTRALTÄTORT	100.0	8626	4348	65.9	3939	409	4197	1734	700	62	168	1449	84	81	13		
HANKASALMI	35.0	6120	2619	56.0	2436	183	3419	986	409	44	144	1776	60	82	5		
TAAJAMA-AL.-TÄTORTSOMR.	100.0	2140	922	58.3	854	68	1194	415	142	13	37	567	20	24	3		
KIRKONKYLÄ(HANKASALMI) - KYRKBY	100.0	1026	443	59.1	416	27	574	208	77	2	15	267	5	9	2		
ASEMANSEUTU(HANKASALMI)- STATIONSSAMHÄLLE	100.0	871	368	56.3	335	33	488	154	53	9	17	246	9	15	1		
NIEMISJÄRVI	100.0	243	111	62.4	103	8	132	53	12	2	5	54	6	-	-		
JOUTSA	52.2	4639	2105	59.5	1977	128	2471	775	364	26	108	1150	48	63	1		
TAAJAMA-AL.-TÄTORTSOMR.	100.0	2420	1127	63.5	1075	52	1279	474	194	15	45	529	22	14	1		
KIRKONKYLÄ(JOUTSA) - KYRKBY	100.0	2420	1127	63.5	1075	52	1279	474	194	15	45	529	22	14	1		
JYVÄSKYLÄN MLK - JYVÄSKYLÄ LK	79.3	26412	12807	64.9	11892	915	13345	5825	2297	163	535	4310	215	260	50		
TAAJAMA-AL.-TÄTORTSOMR.	100.0	20952	10315	66.1	9588	727	10483	4690	1833	122	378	3298	162	154	44		



A/ue Område	Taa- jama- aste Tät- orts- grad	Koko väestö Hela befolk- ningen	Pääasiallinen toiminta 11.-17.11.1985 - Huvudsaklig verksamhet 11.-17.11.1985												Ruot- sin- kieli- siä Svensk- språk- iga	
			Työvoima - Arbetskraft					Työvoiman ulkopuolella - Utanför arbetskraften								Tun- tem. toim. Okänd verk- samh.
			Ynt. Inall.	%-osuus 15-74-v. % av 15-74-ä.	Työlli- set Sysse- l-satta	Työt- tömät Arb.- losa	Ynt. Inall.	0-14- vuot. 0-14- äriga	Opis- kelij. Stude- rande	Var.- mieh. Bevä- ring.	Koti- tal.t. Hush. arb.	Eläke- läiset Pen- sion.	Mui- ta Öv- riga			
*KESKUSTAAJ. (JYVÄSKYLÄ)- CENTRALTÄTÖRT	100.0	16438	8165	66.3	7583	582	8157	3680	1456	96	287	2514	124	116	31	
KUDHU	100.0	271	102	51.3	91	11	161	55	14	-	6	81	5	8	-	
*TIKKAKOSKI	100.0	3622	1810	68.7	1694	116	1790	897	318	18	75	455	27	22	12	
YESANKA	100.0	344	174	59.4	162	12	164	41	32	7	8	71	5	6	-	
PUUPPOLA	100.0	277	64	39.3	58	6	211	17	13	1	2	177	1	2	1	
JÄMSÄNKOSKI	83.9	8163	3728	60.3	3330	398	4347	1565	669	51	251	1760	51	88	9	
TAAJAMA-AL. -TÄTÖRTSÖMR.	100.0	6850	3215	62.2	2870	345	3567	1379	575	37	214	1323	39	68	9	
*KESKUSTAAJ. (JÄMSÄNK.) - CENTRALTÄTÖRT	100.0	6578	3102	62.3	2767	335	3413	1334	557	35	212	1236	39	63	9	
KIRKONKYLÄ (KOSKENPÄÄ) - KYRKBY	100.0	272	113	58.9	103	10	154	45	18	2	2	87	-	5	-	
KANNONKOSKI	30.7	2099	671	53.4	786	85	1204	348	162	16	44	616	16	24	1	
TAAJAMA-AL. -TÄTÖRTSÖMR.	100.0	644	259	56.2	236	23	382	135	42	5	14	161	5	3	-	
KIRKONKYLÄ(KANNONKOSKI)- KYRKBY	100.0	644	259	56.2	236	23	382	135	42	5	14	161	5	3	-	
KARSTULA	40.6	5670	2564	60.1	2346	238	3006	1090	480	37	98	1245	58	78	2	
TAAJAMA-AL. -TÄTÖRTSÖMR.	100.0	2302	1083	64.2	1091	82	1197	515	192	17	32	411	30	22	-	
KIRKONKYLÄ(KARSTULA) - KYRKBY	100.0	2302	1083	64.2	1091	82	1197	515	192	17	32	411	30	22	-	
KEURUU	67.4	13018	5929	60.6	5585	344	6974	2459	1078	83	298	2923	133	115	15	
TAAJAMA-AL. -TÄTÖRTSÖMR.	100.0	8773	4176	63.4	3956	220	4539	1776	714	58	186	1715	88	58	11	
*RAJA-AHD	100.0	13	6	66.7	5	1	7	2	1	-	-	4	-	-	-	
KESKUSTAAJAMA (KEURUU) - CENTRALTÄTÖRT	100.0	7097	3448	65.3	3286	162	3612	1508	578	45	133	1279	69	37	8	
HAAPAMÄKI	100.0	1406	571	51.5	519	52	814	197	109	12	49	430	17	21	3	
KEURUUN VARUSKUNTA	100.0	257	151	80.3	146	5	106	69	26	1	6	2	2	-	-	
KINNULA	45.2	2301	981	59.0	847	134	1286	536	186	9	52	485	16	34	2	
TAAJAMA-AL. -TÄTÖRTSÖMR.	100.0	1039	437	58.8	390	47	595	254	89	6	25	212	9	7	1	
KIRKONKYLÄ (KINNULA) - KYRKBY	100.0	1039	437	58.8	390	47	595	254	89	6	25	212	9	7	1	
KIVIJÄRVI	45.2	2010	816	55.5	727	89	1156	444	168	14	50	465	15	38	1	
TAAJAMA-AL. -TÄTÖRTSÖMR.	100.0	909	376	60.2	343	33	519	244	64	4	21	179	7	14	1	
KIRKONKYLÄ (KIVIJÄRVI) - KYRKBY	100.0	909	376	60.2	343	33	519	244	64	4	21	179	7	14	1	
KONGINKANGAS	34.3	1618	697	57.2	600	97	894	295	121	4	31	429	14	27	-	
TAAJAMA-AL. -TÄTÖRTSÖMR.	100.0	555	239	58.9	218	21	303	124	47	2	6	122	2	13	-	
KIRKONKYLÄ(KONGINKANG.)- KYRKBY	100.0	555	239	58.9	218	21	303	124	47	2	6	122	2	13	-	
KONNEVESI	31.4	3487	1613	60.7	1487	126	1842	559	225	19	90	923	26	32	2	
TAAJAMA-AL. -TÄTÖRTSÖMR.	100.0	1094	529	66.1	496	33	555	225	56	5	18	239	12	10	1	
KIRKONKYLÄ(KONNEVESI) - KYRKBY	100.0	231	115	59.9	107	8	113	32	19	2	7	51	2	3	1	
LAPUNMÄKI	100.0	863	414	68.1	389	25	442	193	37	3	11	188	10	7	-	
KORPILAHTI	40.4	4877	2124	56.8	1981	143	2700	796	398	32	115	1321	38	53	1	
TAAJAMA-AL. -TÄTÖRTSÖMR.	100.0	1969	859	59.9	807	52	1093	385	158	15	38	485	12	17	1	
KIRKONKYLÄ(KORPILAHTI) - KYRKBY	100.0	1969	859	59.9	807	52	1093	385	158	15	38	485	12	17	1	

Alue Område	Taa- jama- aste Tät- orts- grad	Koko väestö Hela befolk- ningen	Pääasiallinen toiminta 11.-17.11.1985 - Huvudsaklig verksamhet 11.-17.11.1985												Ruot- sin- kieli- sia Svensk- språk- iga	
			Työvoima - Arbetskraft					Työvoiman ulkopuolella - Utanför arbetskraften								Tun- tem. toim. Ökänd- verk- samh.
			Yht. Inall.	%-osuus 15-74-v. % av 15-74-ä.	Työlliset Sysse- l-satta	Työt- tömät Arb- lösa	Yht. Inall.	0-14- vuot. 0-14- äriga	Opis- kelij. Stude- rande	Var.- mieh. Bevä- ring.	Koti- tal.t. Hush. arb.	Eläke- läiset Pen- sion.	Mu- ta Öv- riga			
KUHMOINEN	47.5	3546	1483	55.5	1356	127	2033	543	207	22	101	1129	31	30	4	
TAAJAMA-AL.-TÄTORTSOMR.	100.0	1683	721	59.7	661	60	956	322	99	11	36	474	14	6	2	
KIRKONKYLÄ(KUHMOINEN) - KYRKBY	100.0	1663	721	59.7	661	60	956	322	99	11	36	474	14	6	2	
KYYJÄRVI	40.9	2002	891	59.5	823	68	1080	404	110	12	48	490	16	31	-	
TAAJAMA-AL.-TÄTORTSOMR.	100.0	818	394	66.4	366	28	418	198	44	6	19	141	10	6	-	
KIRKONKYLÄ(KYYJÄRVI) - KYRKBY	100.0	818	394	66.4	366	28	418	198	44	6	19	141	10	6	-	
LAUKAA	59.1	14684	6876	64.0	6303	573	7629	3289	1122	79	317	2669	153	179	10	
TAAJAMA-AL.-TÄTORTSOMR.	100.0	8672	4184	67.3	3831	353	4410	2152	655	49	164	1306	84	78	6	
*TIKKAKOSKI	100.0	1	-	0.0	-	-	1	-	-	-	-	1	-	-	-	
KIRKONKYLÄ(LAUKAA) - KYRKBY	100.0	3397	1574	65.8	1496	78	1802	861	267	19	59	566	30	21	2	
LEPPÄVESI	100.0	1605	793	71.0	742	51	804	465	110	10	36	166	17	8	2	
LIEVESTUORE	100.0	2214	1071	63.4	886	185	1117	430	197	11	46	407	26	26	1	
VIHTAVUORI	100.0	1455	746	73.2	707	39	686	396	81	9	23	166	11	23	1	
LEIVONMÄKI	36.0	1425	617	56.6	560	57	777	216	86	2	31	419	23	31	-	
TAAJAMA-AL.-TÄTORTSOMR.	100.0	513	216	57.6	197	19	289	95	26	-	12	145	11	8	-	
KIRKONKYLÄ(LEIVONMÄKI) - KYRKBY	100.0	513	216	57.6	197	19	289	95	26	-	12	145	11	8	-	
LUHANKA	38.5	1253	587	55.2	556	31	650	169	96	13	42	330	10	6	-	
TAAJAMA-AL.-TÄTORTSOMR.	100.0	483	223	59.6	206	17	259	73	32	7	20	124	3	1	-	
TAMMIJÄRVI	100.0	274	141	62.4	132	9	132	39	18	4	12	57	2	1	-	
KIRKONKYLÄ(LUHANKA) - KYRKBY	100.0	209	82	55.4	74	8	127	34	14	3	8	67	1	-	-	
MULTIA	37.4	2538	1138	57.6	1053	85	1385	384	212	19	71	683	16	15	1	
TAAJAMA-AL.-TÄTORTSOMR.	100.0	949	429	61.5	410	19	517	203	69	5	20	213	7	3	1	
KIRKONKYLÄ(MULTIA) - KYRKBY	100.0	949	429	61.5	410	19	517	203	69	5	20	213	7	3	1	
MJURAME	78.5	5711	2770	66.7	2630	140	2873	1404	443	32	135	792	67	68	6	
TAAJAMA-AL.-TÄTORTSOMR.	100.0	4482	2198	68.2	2092	106	2245	1154	342	27	96	569	57	39	5	
KIRKONKYLÄ(MJURAME) - KYRKBY	100.0	3677	1792	66.9	1704	88	1851	992	271	22	86	437	43	34	5	
*KINKOMAA	100.0	805	406	65.5	388	18	394	162	71	5	10	132	14	5	-	
PETÄJÄVESI	43.7	3725	1705	59.6	1591	114	1964	630	262	31	89	915	37	56	4	
TAAJAMA-AL.-TÄTORTSOMR.	100.0	1626	785	63.8	735	50	822	318	134	16	37	303	14	19	2	
KIRKONKYLÄ(PETÄJÄVESI) - KYRKBY	100.0	1626	785	63.8	735	50	822	318	134	16	37	303	14	19	2	
PIHTIPUDAS	37.3	5955	2710	60.5	2441	269	3173	1134	487	52	98	1351	51	82	1	
TAAJAMA-AL.-TÄTORTSOMR.	100.0	2226	1019	62.6	939	50	1184	477	187	16	34	446	24	23	-	
KIRKONKYLÄ(PIHTIPUDAS) - KYRKBY	100.0	2010	940	63.9	863	77	1049	443	162	16	31	375	22	21	-	
MJURASJÄRVI	100.0	216	79	50.0	76	3	135	34	25	-	3	71	2	2	-	
PYLKÖNMÄKI	28.9	1344	536	52.5	490	46	795	225	97	8	35	414	16	13	-	
TAAJAMA-AL.-TÄTORTSOMR.	100.0	388	146	55.7	131	15	240	90	26	1	10	110	3	2	-	
KIRKONKYLÄ(PYLKÖNMÄKI) - KYRKBY	100.0	388	146	55.7	131	15	240	90	26	1	10	110	3	2	-	

Alue Område	Taa- jama- aste Tät- orts- grad	Koko väestö Hela befolk- ningen	Pääasiallinen toiminta 11.-17.11.1985 - Huvudsaklig verksamhet 11.-17.11.1985													Ruot- sin- kieli- siä Svensk- språk- iga	
			Työvoima - Arbetskraft				Työvoiman ulkopuolella - Utanför arbetskraften										Tun- tem. toim. Ökänd verk- samh.
			Yht. Inall.	%-osuus 15-74-v. % av 15-74-ä.	Työlli- set Sysse- l-satta	Työt- tömät Arb.- lösa	Yht. Inall.	0-14- vuot. 0-14- åriga	Opis- kelij. Stude- rande	Var.- mieh. Bevä- ring.	Koti- tal.t. Hush. arb.	Eläke- läiset Pen- sion.	Mui- ta Öv- riga				
SAARIJÄRVI	47.1	10610	4957	61.3	4505	452	5516	2005	834	56	235	2284	100	137	6		
TAAJAMA-AL.-TÄTORTSOMR.	100.0	4997	2422	64.8	2231	191	2529	1068	437	28	84	868	44	46	3		
KESKUSTAAJ. (SAARIJÄRVI) - CENTRALTÄTORT	100.0	4997	2422	64.8	2231	191	2529	1068	437	28	84	868	44	46	3		
SUMIAINEN	30.5	1398	594	55.9	547	47	776	247	83	4	39	396	7	28	-		
TAAJAMA-AL.-TÄTORTSOMR.	100.0	426	184	58.8	170	14	235	84	19	2	13	115	2	7	-		
KIRKONKYLÄ(SUMIAINEN) - KYRKBY	100.0	426	184	58.8	170	14	235	84	19	2	13	115	2	7	-		
SÄYNÄTSALO	96.6	3307	1519	61.1	1414	105	1754	695	238	18	51	717	35	34	1		
TAAJAMA-AL.-TÄTORTSOMR.	100.0	3196	1474	61.4	1373	101	1692	671	228	17	48	696	32	30	1		
*KINKOMAA	100.0	8	5	83.3	5	-	3	2	1	-	-	-	-	-	-		
KIRKONKYLÄ(SÄYNÄTSALO) - KYRKBY	100.0	2240	1030	61.1	960	70	1188	448	158	13	30	518	21	22	-		
MJURATSALO	100.0	948	439	62.0	408	31	501	221	69	4	18	178	11	8	1		
TOIVAKKA	31.1	2415	1073	59.1	983	90	1305	456	168	5	64	593	19	37	-		
TAAJAMA-AL.-TÄTORTSOMR.	100.0	750	355	66.0	331	24	391	183	65	2	9	127	5	4	-		
KIRKONKYLÄ (TOIVAKKA) KYRKBY	100.0	750	355	66.0	331	24	391	183	65	2	9	127	5	4	-		
UURAINEN	30.6	2818	1288	61.8	1152	136	1498	579	168	16	68	644	23	32	1		
TAAJAMA-AL.-TÄTORTSOMR.	100.0	863	405	68.1	368	37	456	232	51	3	18	147	5	2	-		
KIRKONKYLÄ (UURAINEN) - KYRKBY	100.0	863	405	68.1	368	37	456	232	51	3	18	147	5	2	-		
VIITASAARI	47.6	8997	4135	61.0	3850	285	4764	1679	728	50	179	2052	76	98	6		
TAAJAMA-AL.-TÄTORTSOMR.	100.0	4281	2027	65.4	1914	113	2216	971	358	22	69	762	34	38	4		
KIRKONKYLÄ(VIITASAARI) - KYRKBY	100.0	4281	2027	65.4	1914	113	2216	971	358	22	69	762	34	38	4		
VAASAN LÄÄNI - VASA LÄN																	
VAASA-VASA	97.4	54467	27478	67.0	26289	1189	26213	10599	4244	292	991	9731	356	796	14811		
TAAJAMA-AL.-TÄTORTSOMR.	100.0	53094	27034	67.4	25866	1166	25404	10399	4179	288	968	9221	349	656	14097		
*KESKUSTAAJAMA (VAASA) - CENTRALTÄTORT (VASA)	100.0	51820	26452	67.6	25308	1144	24731	10143	4106	282	931	8933	336	637	12954		
SUNDOM	100.0	1274	582	62.9	558	24	673	256	73	6	37	288	13	19	1143		
ALAVUS-ALAVO	50.7	10716	4928	62.0	4631	297	5712	2216	886	82	290	2167	69	76	9		
TAAJAMA-AL.-TÄTORTSOMR.	100.0	5437	2575	65.0	2413	162	2830	1280	461	43	134	878	34	32	9		
KESKUSTAAJ. (ALAVUS) - CENTRALTÄTORT (ALAVO)	100.0	5437	2575	65.0	2413	162	2830	1280	461	43	134	878	34	32	9		
KASKINEN-KASKÖ	97.9	1869	919	68.7	874	45	933	453	123	12	29	301	15	17	541		
TAAJAMA-AL.-TÄTORTSOMR.	100.0	1829	906	68.9	864	42	908	447	122	12	29	283	15	15	529		
KESKUSTAAJAMA(KASKINEN)- CENTRALTÄTORT (KASKÖ)	100.0	1829	906	68.9	864	42	908	447	122	12	29	283	15	15	529		
KOKKOLA-KARLEBY	91.6	34493	16400	64.3	15492	908	17583	7819	3051	237	733	5473	270	510	7144		
TAAJAMA-AL.-TÄTORTSOMR.	100.0	31606	15247	64.9	14386	861	15994	7105	2847	226	663	4899	254	365	5702		
KESKUSTAAJAMA (KOKKOLA)- CENTRALTÄTORT (KARLEBY)	100.0	30683	14823	64.9	13977	846	15502	6862	2770	219	619	4781	251	358	5016		
ÖJA	100.0	714	329	63.6	317	12	380	169	58	6	37	107	3	5	616		
KORKEAHUHTA - HÖGSVEDEN	100.0	209	95	70.9	92	3	112	74	19	1	7	11	-	2	70		
KRISTIIINANKAUPUNKI - KRISTINESTAD	66.0	9084	4238	63.0	4061	177	4712	1694	624	44	201	2074	75	134	5257		

Alue Område	Taa- jama- aste Tät- orts- grad	Koko väestö Hela befolk- ningen	Pääasiallinen toiminta 11.-17.11.1985 - Huvudsaklig verksamhet 11.-17.11.1985													Ruot- sin- kieli- siä Svensk- språk- iga
			Työvoima - Arbetskraft					Työvoiman ulkopuolella - Utanför arbetskraften							Tun- tem. toim. Okänd verk- samh.	
			Yht. Inall.	%-osuus 15-74-v. % av 15-74-ä.	Työllii- set Sysse- l-satta	Työt- tömät Arb.- lösa	Yht. Inall.	0-14- vuot. 0-14- äriga	Opis- kelij. Stude- rande	Var.- mieh. Bevä- ring.	Koti- tal.t. Hush. arb.	Eläke- läiset Pen- sion.	Mui- ta Öv- riga			
TAAJAMA-AL.-TÄTORTSOMR.	100.0	5997	2871	64.5	2745	126	3060	1185	426	31	122	1241	55	66	3429	
KESKUSTAAJ.(KRIST.KAUP)- CENTR.TÄTORT(KRISTINEST)	100.0	2865	1421	67.4	1342	79	1405	602	206	16	36	516	29	39	1107	
*MYRKKY	100.0	5	2	66.7	2	-	3	2	-	-	-	1	-	-	5	
LAPVÄÄRTTI - LAPPFJÄRD	100.0	1986	940	63.9	911	29	1030	395	163	8	48	402	14	16	1393	
DAGSMARK	100.0	292	142	65.1	139	3	148	64	18	2	10	63	1	2	221	
HÄRKMERI	100.0	287	130	59.4	124	6	156	60	14	2	8	79	3	1	235	
SKAFTUNG	100.0	275	96	45.1	91	5	174	35	8	-	13	113	5	5	196	
TIUKKA - TJÖCK	100.0	287	140	64.8	136	4	144	47	17	3	7	67	3	3	272	
KURIKKA	57.2	11621	5436	63.4	5091	345	5990	2349	970	93	195	2308	75	95	13	
TAAJAMA-AL.-TÄTORTSOMR.	100.0	6595	3233	66.8	3016	217	3323	1485	563	51	104	1069	51	39	13	
*KOSKENKORVA	100.0	4	2	50.0	2	-	2	-	2	-	-	-	-	-	-	
KESKUSTAAJAMA (KURIKKA)- CENTRALTÄTORT	100.0	6038	2938	66.4	2742	196	3063	1376	521	47	96	977	46	37	13	
*PANTTILA	100.0	553	293	70.8	272	21	258	109	40	4	8	92	5	2	-	
LAPUA-LAPPO	66.9	14660	6649	61.8	6223	426	7867	3036	1216	88	207	3229	91	144	5	
TAAJAMA-AL.-TÄTORTSOMR.	100.0	9810	4524	63.2	4225	299	5209	2147	824	63	133	1971	71	77	3	
KESKUSTAAJAMA (LAPUA) - CENTRALTÄTORT (LAPPO)	100.0	8239	3845	64.0	3594	251	4331	1828	722	55	104	1563	59	63	3	
*KANGAS	100.0	61	33	71.7	29	4	27	11	4	1	-	11	-	1	-	
TIISTENJOKI	100.0	354	162	63.0	146	16	192	75	23	2	4	84	4	-	-	
HELLANMAA	100.0	247	108	60.3	104	4	139	50	11	2	5	69	2	-	-	
RUHA	100.0	260	112	58.6	104	8	144	46	22	2	6	66	2	4	-	
KAUHAJÄRVI	100.0	649	264	55.2	248	16	376	137	42	1	14	178	4	9	-	
PIETARSAARI-JAKOBSTAD	97.6	20529	9734	63.2	9228	506	10508	4155	1656	116	392	4020	169	287	11433	
TAAJAMA-AL.-TÄTORTSOMR.	100.0	20032	9571	63.5	9071	500	10237	4087	1631	113	388	3852	166	224	11069	
*KESKUSTAAJ.(PIETARS.)- CENTRALTÄTORT(JAKOBST.)	100.0	20024	9568	63.5	9068	500	10232	4085	1629	113	388	3851	166	224	11061	
*RISÖ HÄLL	100.0	8	3	50.0	3	-	5	2	2	-	-	1	-	-	8	
SEINÄJOKI	97.8	26257	13479	68.1	12824	655	12557	5578	2274	180	501	3838	186	221	62	
TAAJAMA-AL.-TÄTORTSOMR.	100.0	25670	13300	68.5	12659	641	12195	5494	2247	177	489	3604	184	175	61	
*KESKUSTAAJAMA (SEINÄJ.)- CENTRALTÄTORT	100.0	25200	13067	68.6	12441	626	11964	5414	2205	174	474	3518	179	169	61	
HEIKKILÄ	100.0	470	233	62.6	218	15	231	80	42	3	15	86	5	6	-	
UUSIKAARLEPYÄ NYKARLEBY	54.6	7765	3562	63.5	3498	54	4080	1575	544	24	186	1699	52	133	7087	
TAAJAMA-AL.-TÄTORTSOMR.	100.0	4243	1933	63.5	1902	31	2243	882	323	11	94	903	30	67	3777	
KESKUSTAAJ(UUSIKAARLEP)- CENTRALTÄTORT(NYKARLEBY)	100.0	2733	1235	63.1	1213	22	1452	570	222	9	57	572	22	46	2424	
ASEMANSEUTU (JEPUA) - STATIONSSAMHÄLLE (JEPPU)	100.0	597	268	61.0	262	6	325	110	51	2	17	149	2	4	476	
MUNSALA	100.0	369	162	65.9	161	1	199	80	20	-	11	87	1	8	343	
VEXALA	100.0	259	125	66.8	125	-	128	60	10	-	6	51	1	6	256	
MONÄS	100.0	285	143	66.8	141	2	139	62	20	-	9	44	4	3	278	
ALAHÄRMÄ	52.5	5620	2562	63.5	2497	65	2996	1229	417	34	97	1198	21	62	41	
TAAJAMA-AL.-TÄTORTSOMR.	100.0	2950	1366	66.1	1322	44	1559	729	229	16	57	515	13	25	22	

Alue Område	Taa- jama- aste Tät- orts- grad	Koko väestö Hela befolk- ningen	Pääasiallinen toiminta 11.-17.11.1985 - Huvudsaklig verksamhet 11.-17.11.1985												Ruot- sin- kiele- siä Svensk- språk- iga	
			Työvoima - Arbetskraft						Työvoiman ulkopuolella - Utanför arbetskraften							Tun- tem. Okänd verk- samh.
			Yht. Inall.	%-osuus 15-74-v. % av 15-74-ä.	Työllii- set Sysse- l-satta	Työt- tömat Arb.- lösa	Yht. Inall.	0-14- vuot. 0-14- äriga	Opis- kelij. Stude- rände	Var.- mieh. Bevä- ring.	Koti- tal.t. Hush. arb.	Eläke- läiset Pen- sion.	Mui- ta Öv- riga			
KESKUSTAAJ. (ALAHÄRMÄ)- CENTRALTÄTÖRT	100.0	2585	1193	66.3	1155	36	1370	647	201	13	50	448	11	23	20	
*KIRKONKYLÄ (YLHÄRMÄ)- KYRKBY	100.0	364	173	64.3	167	6	189	82	28	3	7	67	2	2	2	
ALAJÄRVI	33.7	9222	3874	58.9	3562	312	5234	2241	709	64	225	1923	72	114	9	
TAAJAMA-AL.-TÄTÖRTSOMK.	100.0	3110	1363	63.4	1273	90	1718	844	254	22	68	606	24	29	4	
KESKUSTAAJ. (ALAJÄRVI)- CENTRALTÄTÖRT	100.0	2645	1167	64.1	1089	78	1454	721	229	17	57	408	22	24	4	
HOISKO	100.0	212	85	59.0	77	8	123	64	13	2	3	39	2	4	-	
LUOMA-AHO	100.0	253	111	60.3	107	4	141	59	12	3	8	59	-	1	-	
EVIJÄRVI	30.2	3436	1521	61.1	1432	89	1871	756	266	15	72	744	18	44	43	
TAAJAMA-AL.-TÄTÖRTSOMR.	100.0	1036	488	65.9	459	29	537	248	101	4	20	161	3	11	11	
KIRKONKYLÄ (EVIJÄRVI) - KYRKBY	100.0	1036	488	65.9	459	29	537	248	101	4	20	161	3	11	11	
HALSUA	39.6	1678	752	62.0	723	29	915	388	131	11	23	352	10	11	4	
TAAJAMA-AL.-TÄTÖRTSOMR.	100.0	665	293	60.7	281	12	367	145	50	2	10	155	5	5	1	
KIRKONKYLÄ (HALSUA) - KYRKBY	100.0	389	161	57.1	156	5	227	86	32	-	6	102	1	1	1	
YLIKYLÄ	100.0	276	132	65.7	125	7	140	59	18	2	4	53	4	4	-	
HIMANKA	59.9	3354	1554	63.8	1468	86	1762	751	262	11	106	603	29	38	11	
TAAJAMA-AL.-TÄTÖRTSOMR.	100.0	2008	929	64.3	887	42	1056	475	159	4	67	332	19	23	10	
KIRKONKYLÄ (HIMANKA) - KYRKBY	100.0	1763	821	65.0	780	41	920	430	142	4	55	270	19	22	8	
HILLILÄ	100.0	241	106	59.9	105	1	134	45	17	-	12	60	-	1	2	
*MARINKAINEN	100.0	4	2	50.0	2	-	2	-	-	-	-	2	-	-	-	
ILMAJOKI	50.8	12040	5622	63.5	5279	343	6329	2563	972	73	234	2401	86	89	4	
TAAJAMA-AL.-TÄTÖRTSOMR.	100.0	6120	2896	65.3	2723	173	3193	1437	516	33	111	1048	48	31	3	
*KESKUSTAAJAMA(SEINÄJ.)- CENTRALTÄTÖRT	100.0	4	1	50.0	1	-	3	2	-	-	1	-	-	-	-	
KESKUSTAAJ. (ILMAJOKI) - CENTRALTÄTÖRT	100.0	3812	1777	64.0	1674	103	2014	869	338	23	69	690	25	21	3	
*KOSKENKORVA	100.0	1658	789	64.9	735	54	860	371	118	7	34	312	18	9	-	
*PANTTILA	100.0	7	4	100.0	4	-	3	3	-	-	-	-	-	-	-	
AHONKYLÄ	100.0	639	325	74.4	309	16	313	192	60	3	7	46	5	1	-	
ISOJOKI-STORÄ	32.6	3082	1412	58.4	1306	104	1640	402	188	15	74	940	21	30	14	
TAAJAMA-AL.-TÄTÖRTSOMR.	100.0	1006	486	61.9	454	32	512	168	76	5	13	246	4	8	3	
KIRKONKYLÄ (ISOJOKI) - KYRKBY (STORÄ)	100.0	804	390	62.1	364	26	408	137	63	5	9	191	3	6	2	
VANHAKYLÄ	100.0	202	96	61.1	90	6	104	31	13	-	4	55	1	2	1	
ISOKYRÖ-STORKYRÖ	38.7	5389	2446	61.0	2336	110	2882	983	440	50	109	1267	33	61	18	
TAAJAMA-AL.-TÄTÖRTSOMR.	100.0	2085	972	63.7	931	41	1099	432	176	22	37	421	11	14	6	
KESKUSTAAJAMA (ISOKYRÖ) - CENTRALTÄTÖRT (STORKYRÖ)	100.0	1536	712	63.6	685	27	813	312	136	17	22	316	10	11	3	
*TERVAJOKI	100.0	549	260	64.0	246	14	286	120	40	5	15	105	1	3	3	
JALASJÄRVI	34.8	10273	4631	61.3	4312	319	5524	2060	767	62	177	2379	79	118	8	
TAAJAMA-AL.-TÄTÖRTSOMR.	100.0	3574	1627	64.6	1520	107	1925	673	294	19	56	649	34	22	4	
KIRKONKYLÄ (JALASJÄRVI)- KYRKBY	100.0	2907	1313	64.9	1226	87	1576	734	235	15	50	511	31	18	4	

Alue Område	Taa- jama- aste Tät- orts- grad	Koko väestö Hela befolk- ningen	Pääasiallinen toiminta 11.-17.11.1985 - Huvudsaklig verksamhet 11.-17.11.1985													Ruot- sin- kieli- siä Svensk- språk- iga	
			Työvoima - Arbetskraft					Työvoiman ulkopuolella - Utanför arbetskraften									Tun- tem. toim. Okänd verk- samh.
			Yht. Inall.	%-osuus 15-74-v. % av 15-74-ä.	Työlli- set Sysse- l-satta	Työt- tömät Arb.- lösa	Yht. Inall.	0-14- vuot. 0-14- äriga	Opis- kelij. Stude- rande	Var.- mieh. Bevä- ring.	Kotti- tal.t. Hush. arb.	Eläke- läiset Pen- sion.	Mui- ta Öv- riga				
JOKIPII	100.0	355	181	69.9	169	12	174	83	36	3	4	47	1	-	-		
KOSKUE	100.0	312	133	56.6	125	8	175	56	23	1	2	91	2	4	-		
JURVA	57.3	5559	2582	62.5	2422	160	2922	1138	442	30	115	1139	58	55	33		
TAAJAMA-AL.-TÄTORTSOMR.	100.0	3186	1510	64.3	1409	101	1648	710	272	19	53	558	36	28	17		
KIRKONKYLÄ (JURVA) - KYRKBY	100.0	2307	1100	65.4	1028	72	1183	547	201	13	34	364	4	24	11		
NIEMENKYLÄ	100.0	449	208	62.3	202	6	238	90	36	3	10	94	5	3	3		
*NÄRVIJOKI	100.0	430	202	60.5	179	23	227	73	35	3	9	100	7	1	3		
KANNUS	65.6	5917	2684	63.8	2570	114	3195	1437	413	35	142	1126	42	38	14		
TAAJAMA-AL.-TÄTORTSOMR.	100.0	3880	1807	65.5	1730	77	2055	961	271	23	84	690	26	18	13		
KESKUSTAAJAMA (KANNUS) - CENTRALTÄTORT	100.0	3584	1578	66.2	1606	72	1890	903	255	19	80	610	23	16	13		
ESKOLA	100.0	296	129	57.1	124	5	165	58	16	4	4	80	3	2	-		
KARIJOKI-BÖTOM	48.0	2008	889	60.6	851	38	1101	340	128	13	37	561	22	18	34		
TAAJAMA-AL.-TÄTORTSOMR.	100.0	964	436	62.0	419	17	518	164	70	7	18	250	9	10	27		
KIRKONKYLÄ (KARIJOKI) - KYRKBY	100.0	640	266	59.8	260	6	366	122	44	3	13	176	8	8	7		
*MYRKKY	100.0	324	170	65.9	159	11	152	42	26	4	5	74	1	2	20		
KAUHAJOKI	48.7	15568	7290	63.1	6862	428	8084	3148	1239	105	298	3177	117	194	26		
TAAJAMA-AL.-TÄTORTSOMR.	100.0	7587	3679	67.1	3469	210	3825	1762	619	46	114	1225	59	83	20		
KESKUSTAAJ. (KAUHAJOKI) - CENTRALTÄTORT	100.0	6945	3390	67.9	3200	190	3481	1659	580	46	104	1037	55	78	19		
KAINASTO	100.0	269	126	61.5	121	7	137	44	20	-	5	66	2	4	-		
PÄNTÄNE	100.0	369	161	57.1	148	13	207	59	19	-	5	122	2	1	1		
KAUHAVA	62.8	8549	3923	62.8	3764	159	4508	1802	664	45	147	1801	49	118	16		
TAAJAMA-AL.-TÄTORTSOMR.	100.0	5373	2502	64.1	2390	112	2813	1219	450	27	82	1004	31	58	11		
KESKUSTAAJAMA (KAUHAVA)- CENTRALTÄTORT	100.0	5373	2502	64.1	2390	112	2813	1219	450	27	82	1004	31	58	11		
KAUSTINEN-KAUSTBY	52.2	4314	1988	65.0	1922	66	2260	1069	325	25	90	720	31	66	47		
TAAJAMA-AL.-TÄTORTSOMR.	100.0	2251	1057	68.3	1019	38	1175	623	171	13	40	313	15	19	20		
KIRKONKYLÄ(KAUSTINEN) - KYRKBY (KAUSTBY)	100.0	2025	956	68.7	920	36	1051	560	156	11	32	281	11	18	19		
KÖYHÄJOKI	100.0	226	101	64.7	99	2	124	63	15	2	8	32	4	1	1		
KORSNÄS	59.8	2357	1142	63.1	1126	16	1185	396	160	14	62	527	26	30	2329		
TAAJAMA-AL.-TÄTORTSOMR.	100.0	1409	691	63.9	682	9	706	240	99	7	36	309	15	12	1390		
KIRKONKYLÄ (KORSNÄS) - KYRKBY	100.0	686	329	64.5	323	6	350	133	52	5	14	137	9	7	674		
HARRSTRÖM	100.0	281	146	64.3	147	1	130	38	19	1	10	57	5	3	277		
MOIKIPÄÄ - MGLPE	100.0	442	214	62.6	212	2	226	69	26	1	12	115	1	2	439		
KORTESJÄRVI	28.8	2696	1251	58.0	1217	34	1615	556	238	18	44	739	20	29	28		
TAAJAMA-AL.-TÄTORTSOMR.	100.0	833	382	62.4	366	16	445	179	58	4	7	189	8	6	10		
KIRKONKYLÄ(KORTESJÄRVI)- KYRKBY	100.0	833	382	62.4	366	16	445	179	58	4	7	189	8	6	10		
KRUUNUPYY-KRONOBY	43.0	7115	3141	62.2	3077	64	3898	1571	539	46	169	1533	40	76	6316		
TAAJAMA-AL.-TÄTORTSOMR.	100.0	3058	1363	62.6	1332	31	1674	658	246	20	86	645	19	21	2705		
ALAVETELI - NEDERVETIL	100.0	636	264	60.0	256	8	363	142	40	3	26	148	4	9	538		

Alue Område	Taa- jama- aste Tät- orts- grad	Koko väestö Hela befolk- ningen	Pääasiallinen toiminta 11.-17.11.1985 - Huvudsaklig verksamhet 11.-17.11.1985												Ruot- sin- kieli- siä Svensk- språk- iga	
			Työvoima - Arbetskraft				Työvoiman ulkopuolella - Utanför arbetskraften									Tun- tem. toim. Okänd verk- samh.
			Yht. Inall.	%-osuus 15-74-v. % av 15-74-ä.	Työllii- set Sysse- satta	Työt- tömät Arb.- lösa	Yht. Inall.	0-14- vuot. 0-14- äriga	Opis- kelij. Stude- rande	Var.- mieh. Bevä- ring.	Koti- tal.t. Hush. arb.	Eläke- läiset Pen- sion.	Mui- ta Öv- riga			
KIRKONKYLÄ(KRUUNUPYY) - KYRKBY (KRONOBY)	100.0	1438	639	61.7	621	18	793	299	137	10	25	312	10	6	1336	
TEERIJÄRVI - TERJÄRV	100.0	984	460	65.7	455	5	518	217	69	7	35	185	5	6	831	
KUORTANE	28.9	5089	2288	60.9	2170	118	2767	1000	413	28	89	1202	35	34	5	
TAAJAMA-AL.-TÄTORTSOMR.	100.0	1470	674	64.6	638	36	790	359	135	5	19	259	13	6	3	
KIRKONKYLÄ (KUORTANE) - KYRKBY	100.0	1470	674	64.6	638	36	790	359	135	5	19	259	13	6	3	
KÄLVIÄ	50.3	4306	1965	64.5	1893	72	2299	1043	345	26	99	760	26	42	42	
TAAJAMA-AL.-TÄTORTSOMR.	100.0	2166	984	65.6	951	33	1166	564	175	17	51	343	16	16	16	
KIRKONSEUTU (KÄLVIÄ) - KYRKSAMHÄLLE (KELVIÄ)	100.0	1924	885	66.3	855	30	1024	499	160	14	43	296	12	15	14	
RUOTSALO-PEITSO	100.0	242	99	60.4	96	3	142	65	15	3	8	47	4	1	2	
LAIHIA	66.9	7428	3419	64.0	3286	133	3944	1646	580	42	147	1478	51	65	42	
TAAJAMA-AL.-TÄTORTSOMR.	100.0	4968	2324	65.7	2233	91	2605	1185	403	23	96	861	37	39	31	
*KIRKONKYLÄ (LAIHIA) - KYRKBY	100.0	4968	2324	65.7	2233	91	2605	1185	403	23	96	861	37	39	31	
LAPPAJÄRVI	51.7	4596	2029	60.3	1949	80	2523	985	360	24	94	1019	41	44	13	
TAAJAMA-AL.-TÄTORTSOMR.	100.0	2375	1046	61.2	1008	38	1311	547	198	14	47	486	19	18	10	
KIRKONKYLÄ(LAPPAJÄRVI) - KYRKBY	100.0	1682	732	61.8	700	32	937	414	142	11	29	326	15	13	6	
ITÄKYLÄ	100.0	289	130	60.7	128	2	155	61	23	1	5	65	-	4	4	
KARVALA	100.0	404	184	59.2	180	4	219	72	33	2	13	95	4	1	-	
LEHTIMÄKI	36.8	2435	1027	67.1	968	59	1376	496	178	21	64	594	23	32	1	
TAAJAMA-AL.-TÄTORTSOMR.	100.0	897	391	61.4	373	18	497	213	59	6	14	193	12	9	-	
KESKIKYLÄ	100.0	897	391	61.4	373	18	497	213	59	6	14	193	12	9	-	
LESTIJÄRVI	23.5	1073	463	58.5	429	34	591	240	78	6	21	242	4	19	-	
TAAJAMA-AL.-TÄTORTSOMR.	100.0	252	122	64.2	114	8	128	49	22	2	6	49	-	2	-	
KIRKONKYLÄ(LESTIJÄRVI) - KYRKBY	100.0	252	122	64.2	114	8	128	49	22	2	6	49	-	2	-	
LOHTAJA	41.5	2967	1384	66.0	1350	34	1555	710	199	14	46	557	29	28	13	
TAAJAMA-AL.-TÄTORTSOMR.	100.0	1232	583	70.0	567	16	643	342	84	7	20	180	10	6	3	
KIRKONKYLÄ (LOHTAJA) - KYRKBY (LOCHTEÄ)	100.0	736	350	70.1	340	10	380	200	52	4	14	105	5	6	1	
*MARINKAINEN	100.0	496	233	69.8	227	6	263	142	32	3	6	76	5	-	2	
LUOTO-LARSMO	83.7	3312	1316	60.5	1272	44	1962	1005	294	15	117	511	20	34	3123	
TAAJAMA-AL.-TÄTORTSOMR.	100.0	2772	1128	61.9	1090	38	1623	853	262	13	93	387	15	21	2613	
BOSUND	100.0	810	280	60.0	272	8	528	322	78	3	44	80	1	2	791	
*RISÖ HÄLL	100.0	959	431	62.6	416	15	516	251	94	4	17	142	8	12	886	
HOLM	100.0	697	312	63.5	302	10	380	161	70	4	17	124	4	5	636	
EUGMO	100.0	306	105	60.3	100	5	199	119	20	2	15	41	2	2	300	
MAALAHTI-MALAX	62.9	5823	2661	61.5	2598	63	3085	1050	401	31	170	1381	52	77	5310	
TAAJAMA-AL.-TÄTORTSOMR.	100.0	3665	1672	62.0	1633	39	1950	695	267	19	113	825	31	43	3460	
YTTERMALAX	100.0	2379	1083	62.2	1062	21	1269	450	183	6	58	556	16	27	2196	
PETOLAHTI - PETALAX	100.0	762	380	67.1	374	6	376	159	44	7	22	139	5	6	745	
BERGÖ	100.0	524	209	53.9	197	12	305	86	40	6	33	130	10	10	519	
MAKSAMAA-MAXMO	27.5	1095	487	61.1	478	9	595	202	41	4	45	294	9	13	1057	

Alue Område	Taa- jama- aste Tät- orts- grad	Koko väestö Hela befolk- ningen	Pääasiallinen toiminta 11.-17.11.1985 - Huvudsaklig verksamhet 11.-17.11.1985												Ruot- sin- kieli- siä Svensk- språk- iga	
			Työvoima - Arbetskraft				Työvoiman ulkopuolella - Utanför arbetskraften									Tun- tem- toim. Okänd verks- samh.
			Yht. Inall.	%-osuus 15-74-v. % av 15-74-ä.	Työllii- set Sysse- l-satta	Työt- tömät Arb.- lösa	Yht. Inall.	0-14- vuot. 0-14- äriga	Opis- kelij. Stude- rande	Var.- mien. Bevä- ring.	Koti- tal.t. Hush. arb.	Eläke- läiset Pen- sion.	Mui- ta Öv- riga			
TAAJAMA-AL.-TÄTORTSOMR.	100.0	301	133	64.3	132	1	166	61	8	2	17	78	-	2	297	
KIRKONKYLÄ (MAKSAMAA) - KYRKBY (MAXMO)	100.0	301	133	64.3	132	1	166	61	8	2	17	78	-	2	297	
MUSTASAARI-KORSHOLM	67.1	15111	7305	66.8	7153	152	7615	3329	1181	93	434	2483	95	191	11720	
TAAJAMA-AL.-TÄTORTSOMR.	100.0	10147	5026	68.7	4916	110	5022	2362	844	72	286	1405	53	99	7378	
*KESKUSTAAJAMA (VAASA) - CENTRALTÄTORT (VASA)	100.0	3837	2033	71.9	1985	48	1768	943	391	37	77	296	24	36	2019	
BJÖRKÖBY	100.0	342	157	68.4	155	2	182	42	28	-	11	100	1	3	341	
KOIVULAHTI	100.0	1173	559	70.7	549	10	603	330	83	8	39	140	3	11	978	
KALVHOLM	100.0	250	129	64.8	127	2	119	43	12	1	12	48	3	2	235	
HÄLSINGBY	100.0	687	336	71.8	332	4	349	180	46	2	15	105	1	2	361	
KARPERÖ	100.0	829	403	70.1	397	6	417	207	75	6	11	115	3	9	672	
RAIPPALUOTO - REPLIT	100.0	632	281	65.7	277	4	346	145	27	6	27	138	3	5	576	
VALLGRUND	100.0	532	226	68.7	219	7	296	106	29	1	34	122	4	10	519	
SULVA - SOLF	100.0	939	473	68.4	457	16	456	195	86	4	30	135	6	10	868	
*MERIKAARTO	100.0	25	9	66.3	9	-	13	5	-	-	2	6	-	3	20	
PETSMO	100.0	367	165	69.4	158	7	198	66	25	3	17	85	2	4	347	
VEIKKAALA - VEIKKARS	100.0	266	128	68.4	126	2	135	55	23	2	4	49	2	3	179	
VÄSTERHANKMO	100.0	268	127	65.1	125	2	140	45	19	2	7	66	1	1	263	
NURMO	72.4	8465	4114	68.2	3954	160	4282	2155	774	46	163	1086	58	69	9	
TAAJAMA-AL.-TÄTORTSOMR.	100.0	6131	3111	72.0	2989	122	2978	1686	562	33	105	549	43	42	7	
*KESKUSTAAJAMA (SEINÄJ.)- CENTRALTÄTORT	100.0	5901	3001	72.4	2888	113	2859	1645	546	31	101	494	42	41	7	
KOURA	100.0	230	110	63.6	101	9	119	41	16	2	4	55	1	1	-	
NÄRPIÖ-NÄRPES	53.8	10725	5008	62.8	4873	135	5566	1794	709	33	300	2650	80	151	10050	
TAAJAMA-AL.-TÄTORTSOMR.	100.0	5772	2771	64.2	2694	77	2938	976	417	23	140	1332	50	63	5392	
*NÄRVIJOKI	100.0	24	10	50.0	9	1	14	3	2	-	1	8	-	-	1	
TÖJBY	100.0	206	100	62.1	99	1	105	30	12	1	8	52	2	1	205	
KESKUSTAAJAMA (NÄRPIÖ) - CENTRALTÄTORT (NÄRPES)	100.0	2830	1419	66.7	1367	52	1384	484	212	11	48	603	26	27	2550	
KALAX	100.0	278	128	60.7	125	3	147	47	17	1	6	74	2	3	276	
NORRNÄS	100.0	259	112	59.9	110	2	146	41	17	-	10	75	3	1	250	
VÄSTRA YTTERMARK	100.0	447	238	71.5	235	3	206	76	27	1	16	83	3	3	438	
PIRTTIKYLÄ - PÖRTOM	100.0	545	240	60.6	236	4	298	88	39	3	13	149	6	7	521	
YLIMARKKU - ÖVERMARK	100.0	656	297	60.1	290	7	351	108	47	4	16	171	5	8	637	
NÄMPNÄS	100.0	304	130	66.8	127	3	166	61	27	1	13	61	3	8	301	
PJELAX	100.0	223	97	60.6	96	1	121	38	17	1	9	56	-	5	213	
ORAVAINEN-ORAVAIS	62.5	2644	1216	62.4	1194	21	1394	488	182	17	55	637	15	35	2241	
TAAJAMA-AL.-TÄTORTSOMR.	100.0	1653	783	64.9	769	14	851	310	125	8	31	368	9	19	1331	
KIRKONKYLÄ (ORAVAINEN) - KYRKBY (ORAVAIS)	100.0	1393	654	64.6	642	12	722	263	110	6	25	310	8	17	1094	
KIMO	100.0	260	129	66.5	127	2	129	47	15	2	6	58	1	2	237	
PERHO	27.1	3415	1321	59.0	1246	75	2055	1056	264	23	87	593	32	39	-	
TAAJAMA-AL.-TÄTORTSOMR.	100.0	925	374	64.6	353	21	538	309	57	8	24	135	5	13	-	
KIRKONKYLÄ (PERHO) - KYRKBY	100.0	925	374	64.6	353	21	538	309	57	8	24	135	5	13	-	



Alue Område	Taa- jama- aste Tät- orts- grad	Koko väesto Hela befolk- ningen	Pääasiallinen toiminta 11.-17.11.1985 - Huvudsaklig verksamhet 11.-17.11.1985												Ruot- sin- kieli- siä Svensk- språk- iga	
			Työvoima - Arbetskraft				Työvoiman ulkopuolella - Utanför arbetskraften									Tun- tem. toim. Okänd verks- samh.
			Yht. Inall.	%-osuus 15-74-v. % av 15-74-ä.	Työllii- set Sysse- l-satta	Työt- tomät Arb.- lösa	Yht. Inall.	0-14- vuot. 0-14- äriga	Opis- kelij. Stude- rande	Var.- mieh. Bevä- ring.	Koti- tal.t. Hush. arb.	Eläke- lätset Pen- sion.	Mui- ta Öv- riga			
PERÄSEINÄJOKI	29.5	4228	1899	60.1	1758	141	2267	806	294	30	80	1026	31	62	10	
TAAJAMA-AL.-TÄTORTSOMR.	100.0	1249	592	65.5	548	44	643	298	94	13	22	203	13	14	7	
KIRKONKYLÄ(PERÄSEINÄJ.)- KYRKBY	100.0	1249	592	65.5	548	44	643	298	94	13	22	203	13	14	7	
PIETARSAAREN MLK PEDERSÖRE	58.9	9299	4145	64.1	4054	91	5060	2358	679	52	224	1695	52	94	8438	
TAAJAMA-AL.-TÄTORTSOMR.	100.0	5473	2486	66.3	2427	59	2937	1465	385	24	130	902	31	50	4794	
*KESKUSTAAJ. (PIETARS.)- CENTRALTÄTORT (JAKOBST.)	100.0	996	505	70.0	493	12	477	270	97	2	25	76	7	14	818	
PÄNNÄINEN - BENNÄS	100.0	707	302	62.8	295	7	400	160	39	6	12	177	6	5	628	
KOLPPI - KÄLLBY	100.0	1359	635	68.6	615	20	712	395	90	7	26	187	7	12	1022	
FURMO	100.0	205	89	65.4	86	3	114	40	13	-	5	54	2	2	203	
LILLBY	100.0	359	156	59.8	154	2	201	65	29	-	6	99	2	2	352	
ÖVERESSE	100.0	744	328	63.8	326	2	405	184	46	2	14	154	5	11	717	
LAPPFORS	100.0	232	111	62.7	108	3	121	44	17	3	5	50	2	-	219	
YTTERESSE	100.0	871	360	67.0	350	10	507	307	54	4	37	105	-	4	835	
SOINI	32.6	2971	1325	59.2	1193	132	1614	557	233	16	68	719	21	32	1	
TAAJAMA-AL.-TÄTORTSOMR.	100.0	969	444	63.6	410	34	520	221	82	8	20	179	10	5	-	
KIRKONKYLÄ (SOINI) - KYRKBY	100.0	969	444	63.6	410	34	520	221	82	8	20	179	10	5	-	
TEUVA-ÖSTERMARK	52.2	7602	3594	63.0	3396	198	3947	1472	579	55	155	1634	52	61	27	
TAAJAMA-AL.-TÄTORTSOMR.	100.0	3972	1919	65.2	1822	97	2021	838	311	32	75	733	32	32	20	
KIRKONKYLÄ (TEUVA) - KYRKBY (ÖSTERMARK)	100.0	2927	1421	66.1	1348	73	1485	656	239	27	55	484	24	21	18	
NORINKYLÄ	100.0	317	144	59.8	141	3	169	58	25	-	9	76	1	4	-	
PERÄLÄ	100.0	728	354	63.9	333	21	367	124	47	5	11	173	7	7	2	
TOHOLAMPI	43.7	4060	1784	62.3	1714	70	2252	980	345	29	52	817	29	24	4	
TAAJAMA-AL.-TÄTORTSOMR.	100.0	1776	786	63.4	760	26	980	439	148	12	23	344	14	10	-	
KIRKONKYLÄ (TOHOLAMPI) - KYRKBY	100.0	1520	685	64.8	664	21	827	385	126	11	19	274	12	8	-	
SYKÄRÄINEN	100.0	256	101	55.2	96	5	153	54	22	1	4	70	2	2	-	
TÖYSÄ	36.9	3087	1398	60.4	1313	85	1656	555	221	14	61	782	23	33	1	
TAAJAMA-AL.-TÄTORTSOMR.	100.0	1139	519	63.4	489	30	609	259	80	4	25	231	10	11	-	
KIRKONKYLÄ (TÖYSÄ) - KYRKBY	100.0	857	407	64.9	382	25	440	181	61	3	15	172	8	10	-	
TUURI	100.0	282	112	58.3	107	5	169	78	19	1	10	59	2	1	-	
ULLAVA	0.0	1092	452	59.1	425	27	628	281	73	6	25	230	13	12	2	
VETELI-VETIL	56.4	4033	1842	63.2	1778	64	2145	935	325	29	65	763	28	46	47	
TAAJAMA-AL.-TÄTORTSOMR.	100.0	2273	1048	65.1	1014	34	1205	566	206	15	34	372	12	20	26	
KIRKONKYLÄ (VETELI) - KYRKBY (VETIL)	100.0	1802	820	65.5	797	23	966	469	158	11	27	291	10	16	25	
PULKKINEN	100.0	207	100	64.1	96	4	106	44	25	1	5	30	1	1	-	
RÄYRINKI	100.0	264	128	62.7	121	7	133	53	23	3	2	51	1	3	1	
VIMPELI-VINDALA	58.7	3837	1701	60.8	1576	125	2097	802	312	25	50	875	33	39	2	
TAAJAMA-AL.-TÄTORTSOMR.	100.0	2253	1020	62.3	949	71	1217	497	192	15	29	466	18	16	1	
KIRKONKYLÄ (VIMPELI) - KYRKBY (VINDALA)	100.0	1979	913	64.0	852	61	1052	458	162	14	20	383	15	14	1	

Alue Område	Taa- jama- aste Tät- orts- grad	Koko väestö Hela befolk- ningen	Pääasiallinen toiminta 11.-17.11.1985 - Huvudsaklig verksamhet 11.-17.11.1985											Ruot- sin- kieli- siä Svensk- språk- iga	
			Työvoima - Arbetskraft				Työvoiman ulkopuolella - Utanför arbetskraften								Tun- tem. Okänd- verksamh.
			Yht. Inall.	%-osuus 15-74-v. % av 15-74-ä.	Työllii- set Sysse- l-satta	Työt- tömät Arb.- lösa	Yht. Inall.	0-14- vuot. 0-14- äriga	Opis- kelij. Stude- rante	Var.- mieh. Bevä- ring.	Koti- tal.t. Hush.	Eläke- läiset Pen- sion.	Mui- ta Öv- riga		
SAÄKSJÄRVI	100.0	274	107	50.7	97	10	165	39	30	1	9	83	3	2	-
VÄHÄKYRÖ-LILLKYRO	72.6	4912	2284	64.8	2203	81	2588	1124	376	26	122	912	28	40	52
TAAJAMA-AL.-TÄTORTSOMR.	100.0	3574	1694	66.7	1633	61	1856	885	277	18	90	568	18	24	37
*TERVAJOKI	100.0	625	292	66.1	276	14	327	150	37	3	14	117	6	6	-
*KIRKONKYLÄ (LAIHIA) - KYRKBY	100.0	2	2	100.0	2	-	-	-	-	-	-	-	-	-	-
KIRKONKYLÄ (VÄHÄKYRÖ) - KYRKBY (LILLKYRO)	100.0	2029	982	65.9	941	41	1035	451	173	10	45	348	8	12	19
*MERIKAARTO	100.0	918	418	69.0	412	6	494	284	67	5	31	103	4	6	18
VÖYRI-VÖRÄ	47.6	3959	1761	59.9	1729	32	2154	665	300	24	80	1066	19	44	3335
TAAJAMA-AL.-TÄTORTSOMR.	100.0	1884	831	58.7	821	10	1038	320	155	11	38	502	12	15	1718
KESKUSTAAJAMA (VÖYRI) - CENTRALTÄTORT (VÖRÄ)	100.0	1656	721	58.3	713	8	924	284	141	8	31	448	12	11	1497
KAITSOR	100.0	228	110	61.1	106	2	114	36	14	3	7	54	-	4	221
YLIHÄRMÄ	54.9	3286	1543	64.0	1502	41	1714	662	279	16	53	690	14	29	7
TAAJAMA-AL.-TÄTORTSOMR.	100.0	1805	871	67.9	846	25	920	439	156	10	24	285	6	14	6
*KIRKONKYLÄ (YLIHÄRMÄ) - KYRKBY	100.0	1617	790	69.3	765	25	813	408	130	8	20	241	6	14	6
*KANGAS	100.0	188	81	57.0	81	-	107	31	26	2	4	44	-	-	-
YLISTARO	40.9	6080	2716	61.8	2604	112	3307	1192	458	23	115	1477	42	57	9
TAAJAMA-AL.-TÄTORTSOMR.	100.0	2486	1148	64.9	1093	55	1318	543	179	9	30	544	13	22	4
KESKUSTAAJ. (YLISTARO) - CENTRALTÄTORT	100.0	2285	1052	64.0	1000	52	1215	468	170	9	27	529	12	18	4
HALKOSAARI	100.0	203	96	77.4	93	3	103	75	9	-	3	15	1	4	-
ÄHTÄRI - ETSERI	59.9	7849	3515	61.0	3314	201	4247	1604	620	40	196	1730	57	87	11
TAAJAMA-AL.-TÄTORTSOMR.	100.0	4698	2212	66.0	2102	110	2449	1141	389	25	103	755	36	37	9
KESKUSTAAJAMA (ÄHTÄRI) - CENTRALTÄTORT (ETSERI)	100.0	3972	1886	66.7	1804	82	2058	987	347	22	74	598	30	28	8
INHAN TEHDAS	100.0	309	137	60.9	128	9	164	62	15	-	8	75	4	8	1
MYLLYMÄKI	100.0	417	189	53.2	170	19	227	92	27	3	21	82	2	1	-
OULUN LÄÄNI ULEÄBORGS LÄN															
OULU-ULEÄBORG	95.6	97347	47917	65.2	44178	3739	47934	20531	8626	597	1639	15746	795	1496	270
TAAJAMA-AL.-TÄTORTSOMR.	100.0	93105	46440	65.7	42829	3611	45641	19572	8383	583	1570	14764	769	1024	259
*KESKUSTAAJAMA (OULU) - CENTRALTÄTORT (ULEÄBORG)	100.0	87654	43703	65.4	40272	3431	42969	18045	7901	547	1465	14285	726	982	249
*ETELÄ-KELLO	100.0	6	3	60.0	3	-	3	1	1	-	-	1	-	-	-
OULUNLAHTI	100.0	2943	1556	70.3	1459	97	1367	698	293	26	49	282	19	20	5
MADEKOSKI	100.0	688	302	63.2	281	21	379	194	72	6	17	82	8	7	1
*HEIKINHARJU	100.0	1788	865	74.9	803	62	908	625	113	4	38	113	15	15	4
*VÄLIKYLÄ	100.0	26	11	64.7	11	-	15	9	3	-	1	1	1	-	-
HAAPAJÄRVI	52.3	8445	3705	61.0	3366	339	4618	2009	679	51	196	1719	64	122	9
TAAJAMA-AL.-TÄTORTSOMR.	100.0	4416	2024	63.9	1851	173	2343	1085	323	23	104	779	29	49	8
KESKUSTAAJ. (HAAPAJÄRVI) - CENTRALTÄTORT	100.0	3885	1793	64.4	1648	145	2051	956	280	22	81	685	27	41	8
OKSAVA	100.0	531	231	60.6	203	28	292	129	43	1	23	94	2	8	-
KAJAANI	89.5	36081	17467	65.0	15934	1533	18089	8046	3124	203	584	5785	347	525	35

Alue Område	Taa- jama- aste Tät- orts- grad	Koko väestö Hela befolk- ningen	Pääasiallinen toiminta 11.-17.11.1985 - Huvudsaklig verksamhet 11.-17.11.1985												Ruot- sin- kieli- siä Svensk- språk- liga	
			Työvoima - Arbetskraft				Työvoiman ulkopuolella - Utanför arbetskraften									Tun- tem. toim. Okänd- verk- samh.
			Yht. Inall.	%-osuus 15-74-v. % av 15-74-ä.	Työlli- set Sysse- l-satta	Työt- tömät Arb.- lösa	Yht. Inall.	0-14- vuot. 0-14- åriga	Opis- kelij. Stude- rände	Var.- mieh. Bevä- ring.	Koti- tal.t. Hush. arb.	Eläke- läiset Pen- sion.	Mui- ta Öv- riga			
TAAJAMA-AL.-TÄTORTSOMR.	100.0	32310	15955	65.9	14634	1321	15999	7208	2836	181	496	4965	313	356	35	
KESKUSTAAJAMA (KAJAANI)- CENTRALTÄTORT (KAJANA)	100.0	30383	15032	66.1	13820	1212	15021	6780	2674	170	458	4651	288	330	35	
KIRKKOAHO	100.0	474	235	65.1	207	28	229	105	40	5	14	61	4	10	-	
NAKERTAJA	100.0	1178	559	63.7	495	64	605	276	88	4	13	207	17	14	-	
PALTANIEMI	100.0	275	129	59.4	112	17	144	47	34	2	11	46	4	2	-	
OULAINEN	67.1	8230	3530	59.9	3256	274	4608	1944	706	49	171	1674	64	92	5	
TAAJAMA-AL.-TÄTORTSOMR.	100.0	5524	2428	61.8	2234	194	3042	1394	497	38	106	959	48	54	4	
KESKUSTAAJ. (OULAINEN) - CENTRALTÄTORT	100.0	5524	2428	61.8	2234	194	3042	1394	497	38	106	959	48	54	4	
RAAHE-BRAHESTAD	86.3	18566	8963	66.9	8083	880	9745	5090	1689	99	459	2242	166	258	25	
TAAJAMA-AL.-TÄTORTSOMR.	100.0	16374	7923	67.8	7134	789	8259	4312	1481	89	371	1856	150	192	20	
*KESKUSTAAJAMA (RAAHE) - CENTRALTÄTORT (BRAHEST.)	100.0	16374	7923	67.8	7134	789	8259	4312	1481	89	371	1856	150	192	20	
YLIVIESKA	75.6	12568	5744	63.8	5337	407	6719	3096	1048	66	246	2180	83	105	10	
TAAJAMA-AL.-TÄTORTSOMR.	100.0	9501	4429	65.3	4138	301	4988	2405	853	49	176	1441	64	74	8	
KESKUSTAAJ. (YLIVIESKA) - CENTRALTÄTORT	100.0	8330	3915	65.7	3643	272	4350	2109	764	40	144	1237	56	65	7	
NIEMELÄNKYLÄ	100.0	606	273	64.1	259	14	327	150	44	6	18	104	5	6	1	
RAUDASMÄKI	100.0	281	113	56.5	106	7	166	77	24	1	9	52	3	2	-	
VÄHÄKANGAS	100.0	284	138	66.3	130	8	145	69	21	2	5	48	-	1	-	
ALAVIESKA	43.7	3053	1375	62.0	1297	78	1658	692	229	24	55	645	13	20	3	
TAAJAMA-AL.-TÄTORTSOMR.	100.0	1335	571	60.3	539	32	758	319	107	6	27	287	10	6	-	
KIRKONKYLÄ (ALAVIESKA) - KYRKBY	100.0	1072	462	61.2	440	22	605	258	87	6	19	228	7	5	-	
TALUSKYLÄ	100.0	263	109	56.8	99	10	153	61	20	2	8	59	3	1	-	
HAAPAVESI	60.6	7774	3303	59.8	3017	286	4378	1919	645	45	167	1549	53	93	5	
TAAJAMA-AL.-TÄTORTSOMR.	100.0	3930	1800	64.3	1660	140	2088	1000	371	21	68	597	31	42	5	
KIRKONKYLÄ (HAAPAVESI) - KYRKBY	100.0	3568	1644	64.6	1520	124	1884	914	336	21	61	526	26	40	5	
MIELUSKYLÄ	100.0	362	156	61.4	140	16	204	86	35	-	7	71	5	2	-	
HAILUOTO-KARLÖ	49.0	909	380	56.0	332	48	521	157	63	8	15	270	8	8	-	
TAAJAMA-AL.-TÄTORTSOMR.	100.0	445	197	58.5	172	25	247	76	37	4	6	119	5	1	-	
KIRKONKYLÄ (HAILUOTO) - KYRKBY (KARLÖ)	100.0	445	197	58.5	172	25	247	76	37	4	6	119	5	1	-	
HAUKIPUDAS	90.1	12949	5678	62.7	5226	452	7117	3533	1116	73	271	2027	97	154	11	
TAAJAMA-AL.-TÄTORTSOMR.	100.0	11670	5193	63.3	4783	410	6361	3193	1051	62	231	1733	91	116	11	
*KESKUSTAAJAMA (OULU) - CENTRALTÄTORT (ULEÄBORG)	100.0	4	2	100.0	2	-	2	2	-	-	-	-	-	-	-	
KIRKONKYLÄ (HAUKIPUDAS) - KYRKBY	100.0	4246	1920	65.3	1780	140	2270	1218	401	28	85	508	30	56	9	
ASEMANSEUTU (HAUKIPUDAS)- STATIONSSAMHÄLLE	100.0	684	285	57.2	267	18	394	171	59	2	23	131	8	5	-	
JOKIKYLÄ	100.0	290	113	59.2	98	15	174	93	15	-	15	51	-	3	-	
KELLO	100.0	1014	473	63.4	423	50	533	223	77	4	14	207	8	8	-	
KIVINIEMI	100.0	1913	879	72.1	845	34	1025	676	198	9	28	97	18	9	2	
MARTINNIEMI	100.0	1880	812	58.8	726	86	1051	439	142	12	37	413	8	17	-	

Alue Område	Taa- jama- aste Tät- orts- grad	Koko väestö Hela befolk- ningen	Pääasiallinen toiminta 11.-17.11.1985 - Huvudsaklig verksamhet 11.-17.11.1985												Ruot- sin- kieli- siä Svensk- språk- iga
			Työvoima - Arbetskraft				Työvoiman ulkopuolella - Utanför arbetskraften							Tun- tem. toim. Okänd verk- samh.	
			Yht. Inall.	%-osuus 15-74-v. % av 15-74-ä.	Työlli- set Sysse- l-satta	Työt- ömät Arb.- lösa	Yht. Inall.	0-14- vuot. 0-14- äriga	Opis- kelij. Stude- rande	Var- mieh. Bevä- ring.	Koti- tal.t. Hush. arb.	Eläke- läiset Pen- sion.	Mui- ta Öv- riga		
PARKUMÄKI	100.0	387	163	58.4	149	14	220	89	26	1	10	87	7	4	-
*ETELÄ-KELLO	100.0	669	288	55.1	263	25	377	131	80	4	11	142	9	4	-
TAKKURANTA	100.0	683	258	60.8	230	28	315	152	53	2	8	97	3	10	-
HYRYNSALMI	46.7	4239	1963	60.5	1590	373	2230	830	352	32	95	877	44	46	2
TAAJAMA-AL.-TÄTORTSOMR.	100.0	1979	960	65.4	811	149	1006	450	151	16	34	332	23	13	2
KIRKONKYLÄ(HYRYNSALMI) - KYRKBY	100.0	1979	960	65.4	811	149	1006	450	151	16	34	332	23	13	2
II	67.8	5428	2289	57.9	2013	276	3089	1214	402	43	132	1246	52	50	7
TAAJAMA-AL.-TÄTORTSOMR.	100.0	3679	1646	61.1	1446	200	2008	850	280	27	78	740	33	25	6
HAMINA (II)	100.0	3679	1646	61.1	1446	200	2008	850	280	27	78	740	33	25	6
KALAJOKI	73.4	9176	4121	63.0	3818	303	4992	2261	762	50	264	1588	67	62	11
TAAJAMA-AL.-TÄTORTSOMR.	100.0	6739	3086	63.9	2834	232	3637	1731	553	31	193	1073	56	36	10
KIRKONKYLÄ (KALAJOKI) - KYRKBY	100.0	5692	2616	64.8	2413	203	3044	1484	467	23	159	862	49	32	6
TYNKÄ	100.0	388	176	60.1	168	8	209	81	32	4	11	80	1	3	2
RAUTIO	100.0	446	170	54.5	165	5	275	113	34	4	15	105	4	1	2
RAHJA	100.0	213	104	67.5	88	16	109	53	20	-	8	26	2	-	-
KEMPELE	81.9	8692	4126	69.2	3907	219	4488	2584	891	75	140	750	48	78	4
TAAJAMA-AL.-TÄTORTSOMR.	100.0	7115	3414	69.9	3239	175	3649	2129	748	66	110	555	41	52	3
KESKUSTAAJAMA(KEMPELE) - CENTRALTÄTORT	100.0	7115	3414	69.9	3239	175	3649	2129	748	66	110	555	41	52	3
KESTILÄ	36.1	2202	966	58.3	898	68	1202	428	184	15	43	514	18	34	2
TAAJAMA-AL.-TÄTORTSOMR.	100.0	794	377	64.9	345	32	409	179	67	3	13	144	3	8	1
KIRKONKYLÄ (KESTILÄ) - KYRKBY	100.0	794	377	64.9	345	32	409	179	67	3	13	144	3	8	1
KIIMINKI	71.7	7291	3414	69.1	3175	239	3821	2216	608	48	131	773	45	56	11
TAAJAMA-AL.-TÄTORTSOMR.	100.0	5227	2522	71.4	2381	141	2672	1656	460	38	78	414	26	33	11
KIRKONKYLÄ (KIIMINKI) - KYRKBY	100.0	2611	1176	68.1	1103	73	1413	857	231	19	45	243	18	22	4
JÄÄLI	100.0	2154	1118	76.1	1068	50	1027	678	176	12	27	128	6	9	7
*HEIKINHARJU	100.0	5	4	100.0	4	-	1	1	-	-	-	-	-	-	-
*VÄLIKYLÄ	100.0	457	224	67.5	206	18	231	120	53	7	6	43	2	2	-
KUHMO	55.7	13548	5960	59.2	6013	947	7460	3048	1322	82	335	2503	170	128	1
TAAJAMA-AL.-TÄTORTSOMR.	100.0	7551	3325	60.4	2878	447	4188	1827	753	31	143	1335	99	38	1
KESKUSTAAJAMA (KUHMO) - CENTRALTÄTORT	100.0	7551	3325	60.4	2878	447	4188	1827	753	31	143	1335	99	38	1
KUIVANIEMI	36.9	2502	1047	56.2	918	129	1432	607	218	20	50	616	21	23	1
TAAJAMA-AL.-TÄTORTSOMR.	100.0	922	411	63.1	377	34	505	229	82	5	17	168	4	6	-
KIRKONKYLÄ(KUIVANIEMI) - KYRKBY	100.0	243	111	59.0	106	5	129	49	25	1	3	50	1	3	-
ASEMAKYLÄ	100.0	679	300	64.8	271	29	376	180	57	4	14	118	3	3	-
KUUSAMO	52.5	17966	8170	62.6	7064	1106	9628	4322	1625	127	384	2993	177	158	13
TAAJAMA-AL.-TÄTORTSOMR.	100.0	9431	4581	68.0	4118	463	4793	2448	863	51	153	1191	87	57	11
KIRKONKYLÄ (KUUSAMO) - KYRKBY	100.0	9431	4581	68.0	4118	463	4793	2448	863	51	153	1191	87	57	11
KÄRSÄMÄKI	32.2	3632	1587	60.3	1484	103	1998	826	241	21	65	817	28	47	4

Alue Område	Taa- jama- aste Tät- orts- grad	Koko väestö Hela befolk- ningen	Pääasiallinen toiminta 11.-17.11.1985 - Huvudsaklig verksamhet 11.-17.11.1985												Ruot- sin- kieli- siä Svensk- språk- iga	
			Työvoima - Arbetskraft				Työvoiman ulkopuolella - Utanför arbetskraften									Tun- tem. toim. Okänd verksamh.
			Yht. Inall.	%-osuus 15-74-v. % av 15-74-ä.	Työlli- set Sysse- l-satta	Työt- tömät Arb.- lösa	Yht. Inall.	0-14- vuot. 0-14- åriga	Opis- kelij. Stude- rande	Var.- mieh. Bevä- ring.	Koti- tal.t. Hush. arb.	Eläke- läiset Pen- sion.	Mui- ta Öv- riga			
TAAJAMA-AL.-TÄTORTSOMR.	100.0	1169	513	62.7	484	29	643	283	74	6	18	251	11	13	3	
KIRKONKYLÄ (KÄRSÄMÄKI) - KYRKBY	100.0	1169	513	62.7	484	29	643	283	74	6	18	251	11	13	3	
LIMINKA	52.1	4407	1905	62.3	1785	120	2445	1187	369	21	104	734	30	57	3	
TAAJAMA-AL.-TÄTORTSOMR.	100.0	2296	1004	64.9	955	49	1264	686	207	11	50	294	16	28	2	
KIRKONKYLÄ (LIMINKA) - KYRKBY (LIMINGO)	100.0	2005	910	65.0	865	45	1072	546	188	11	38	274	15	23	2	
TUPOS	100.0	291	94	63.1	90	4	192	140	19	-	12	20	1	5	-	
LUMIJOKI	46.0	1476	643	60.7	587	56	801	343	95	6	33	308	16	32	1	
TAAJAMA-AL.-TÄTORTSOMR.	100.0	679	290	63.0	261	29	380	181	39	3	13	137	7	9	-	
KIRKONKYLÄ (LUMIJOKI) - KYRKBY	100.0	679	290	63.0	261	29	380	181	39	3	13	137	7	9	-	
MERIJÄRVI	30.9	1419	582	57.3	523	59	824	340	98	13	39	326	9	13	-	
TAAJAMA-AL.-TÄTORTSOMR.	100.0	438	156	57.8	144	12	278	157	25	3	14	75	4	4	-	
KIRKONKYLÄ (MERIJÄRVI) - KYRKBY	100.0	438	156	57.8	144	12	278	157	25	3	14	75	4	4	-	
MUHOS	63.1	7105	3224	61.9	2999	225	3785	1608	569	44	124	1376	64	96	2	
TAAJAMA-AL.-TÄTORTSOMR.	100.0	4481	2082	63.7	1951	131	2368	1061	393	25	72	777	40	31	-	
KIRKONKYLÄ (MUHOS) - KYRKBY	100.0	4041	1853	62.6	1727	126	2160	927	357	25	66	747	38	28	-	
PÄIVÄRINNE	100.0	440	229	75.3	224	5	208	134	36	-	6	30	2	3	-	
NIVALA	54.1	11029	4486	58.7	4214	272	6412	2880	862	66	219	2309	76	131	9	
TAAJAMA-AL.-TÄTORTSOMR.	100.0	5966	2512	61.2	2359	153	3410	1620	468	34	118	1123	47	44	5	
KIRKONKYLÄ (NIVALA) - KYRKBY	100.0	3769	1625	62.7	1523	102	2116	1025	316	21	70	654	30	28	5	
MEHTÄLÄ	100.0	319	126	62.4	122	4	188	105	27	3	7	46	-	5	-	
AHDE	100.0	227	96	65.1	93	2	132	67	20	1	3	38	3	-	-	
MALISKYLÄ	100.0	412	174	58.2	163	11	235	87	34	1	9	103	1	3	-	
HAAPAPERÄ	100.0	311	122	59.8	112	10	184	98	14	3	10	57	2	5	-	
JÄRVIKYLÄ	100.0	393	155	58.5	149	6	238	120	30	3	9	71	5	-	-	
AITTOPERÄ	100.0	224	93	53.8	82	11	130	41	12	-	3	71	3	1	-	
KARVOSKYLÄ	100.0	311	122	54.5	115	7	187	77	15	2	7	83	3	2	-	
OULUNSALO	81.9	5715	2396	67.4	2253	143	3258	2058	491	46	140	492	31	61	3	
TAAJAMA-AL.-TÄTORTSOMR.	100.0	4682	1955	68.5	1843	112	2683	1762	419	38	118	320	26	44	3	
KIRKONKYLÄ (OULUNSALO) - KYRKBY	100.0	4059	1733	70.0	1647	86	2291	1528	355	28	101	259	20	35	3	
KESKIPIIRI	100.0	325	133	59.6	115	18	186	97	36	7	6	36	4	6	-	
KARHUOJA	100.0	298	89	56.3	81	8	206	137	28	3	11	25	2	3	-	
PALTAMO	51.2	5314	2382	59.2	2122	250	2884	1046	447	41	98	1192	60	48	2	
TAAJAMA-AL.-TÄTORTSOMR.	100.0	2721	1301	66.1	1181	120	1406	666	226	19	31	430	34	14	2	
KIRKONKYLÄ (PALTAMO) - KYRKBY	100.0	2069	962	64.7	882	80	1100	502	176	16	15	366	26	7	2	
KONTIOMÄKI	100.0	652	339	70.3	299	40	306	164	51	3	16	64	8	7	-	
PATTIJOKI	74.6	5443	2416	66.1	2237	179	2989	1686	505	29	139	584	46	38	-	
TAAJAMA-AL.-TÄTORTSOMR.	100.0	4061	1824	67.3	1689	135	2210	1284	400	21	95	374	36	27	-	
*KESKUSTAAJAMA (RAAHE) - CENTRALTÄTORT (BRAHEST.)	100.0	37	16	55.2	15	1	21	8	2	1	1	9	-	-	-	

Alue Område	Taa- jama- aste Tät- orts- grad	Koko väestö Hela befolk- ningen	Pääasiallinen toiminta 11.-17.11.1985 - Huvudsaklig verksamhet 11.-17.11.1985													Ruot- sin- kieli- siä Svensk- språk- iga	
			Työvoima - Arbetskraft				Työvoiman ulkopuolella - Utanför arbetskraften										Tun- tem. toim. Okänd verk- samh.
			Yht. Inall.	%-osuus 15-74-v. % av 15-74-ä.	Työllii- set Sysse- l-satta	Työt- tömät Arb.- lösa	Yht. Inall.	0-14- vuot. 0-14- äriga	Opis- kelij. Stude- rande	Var.- mieh. Bevä- ring.	Koti- tal.t. Hush. arb.	Eläke- läiset Pen- sion.	Mui- ta Öv- riga				
KIRKONKYLÄ(PATTIJOKI) - KYRKBY	100.0	4024	1808	67.4	1674	134	2189	1276	398	20	94	365	36	27	-		
PIIPPOLA	46.7	1515	646	58.8	611	35	845	332	107	10	33	350	13	24	-		
TAAJAMA-AL.-TÄTORTSOMR.	100.0	707	299	60.8	286	13	403	182	50	4	15	148	4	5	-		
KIRKONKYLÄ (PIIPPOLA) - KYRKBY	100.0	707	299	60.8	286	13	403	182	50	4	15	148	4	5	-		
PUDASJÄRVI	38.3	11473	5015	58.9	4282	733	6338	2529	952	89	301	2354	113	120	4		
TAAJAMA-AL.-TÄTORTSOMR.	100.0	4398	2041	68.0	1884	157	2334	1251	338	28	79	607	31	23	3		
KURENALUS	100.0	4398	2041	68.0	1884	157	2334	1251	338	28	79	607	31	23	3		
PULKKILA	50.1	2088	958	60.7	875	83	1096	424	189	14	29	425	15	34	2		
TAAJAMA-AL.-TÄTORTSOMR.	100.0	1047	492	63.0	459	33	545	234	105	7	10	187	2	10	2		
KIRKONKYLÄ (PULKKILA) - KYRKBY	100.0	1047	492	63.0	459	33	545	234	105	7	10	187	2	10	2		
PUOLANKA	45.3	5047	2091	54.6	1751	340	2908	966	421	43	98	1314	66	48	1		
TAAJAMA-AL.-TÄTORTSOMR.	100.0	2288	978	60.5	863	115	1289	571	177	13	34	462	32	21	1		
KIRKONKYLÄ (PUOLANKA) - KYRKBY	100.0	2288	978	60.5	863	115	1289	571	177	13	34	462	32	21	1		
PYHÄJOKI	60.8	3695	1531	59.0	1382	149	2133	879	281	23	85	836	29	31	2		
TAAJAMA-AL.-TÄTORTSOMR.	100.0	2248	966	60.9	858	108	1268	556	162	11	54	468	17	14	2		
KIRKONKYLÄ (PYHÄJOKI) - KYRKBY	100.0	1615	684	61.6	605	79	923	436	122	4	36	311	14	8	2		
PARHALAHTI	100.0	350	155	58.5	134	21	191	62	21	4	13	89	2	4	-		
YPPÄRI	100.0	283	127	60.8	119	8	154	58	19	3	5	68	1	2	-		
PYHÄJÄRVI	50.6	7950	3410	57.8	3060	350	4419	1658	650	56	180	1802	73	121	1		
TAAJAMA-AL.-TÄTORTSOMR.	100.0	4025	1804	61.8	1649	155	2180	928	349	32	78	757	36	41	-		
PYHÄSALMI	100.0	4025	1804	61.8	1649	155	2180	928	349	32	78	757	36	41	-		
PYHÄNTÄ	49.5	1973	838	62.4	793	45	1113	559	120	12	45	361	16	22	-		
TAAJAMA-AL.-TÄTORTSOMR.	100.0	977	397	65.5	378	19	572	334	52	2	20	154	10	8	-		
KIRKONKYLÄ (PYHÄNTÄ) - KYRKBY	100.0	977	397	65.5	378	19	572	334	52	2	20	154	10	8	-		
RANTSILA	38.3	2427	1047	57.2	986	61	1334	456	204	16	45	589	24	46	-		
TAAJAMA-AL.-TÄTORTSOMR.	100.0	929	392	57.9	371	21	522	194	79	8	13	220	8	15	-		
KIRKONKYLÄ (RANTSILA) - KYRKBY	100.0	929	392	57.9	371	21	522	194	79	8	13	220	8	15	-		
REISJÄRVI	36.9	3646	1543	60.1	1436	107	2052	899	266	28	66	772	21	51	2		
TAAJAMA-AL.-TÄTORTSOMR.	100.0	1344	577	64.1	551	26	754	390	108	10	19	220	7	13	1		
KIRKONKYLÄ (REISJÄRVI) - KYRKBY	100.0	1344	577	64.1	551	26	754	390	108	10	19	220	7	13	1		
RISTIJÄRVI	35.5	2343	1010	56.4	868	142	1298	409	194	10	57	600	28	35	-		
TAAJAMA-AL.-TÄTORTSOMR.	100.0	831	366	62.6	330	36	460	196	54	3	15	183	9	5	-		
KIRKONKYLÄ(RISTIJÄRVI) - KYRKBY	100.0	831	366	62.6	330	36	460	196	54	3	15	183	9	5	-		
RUUKKI	48.2	5055	2090	59.0	1900	190	2914	1260	364	28	96	1131	36	51	1		
TAAJAMA-AL.-TÄTORTSOMR.	100.0	2434	1006	59.7	906	100	1411	623	181	18	35	538	16	17	1		
KIRKONKYLÄ (PAAVOLA) - KYRKBY	100.0	571	218	54.5	204	14	349	143	29	3	9	169	6	4	-		
RUUKKI	100.0	1551	663	60.7	588	75	877	389	136	12	18	313	9	11	-		

Alue Område	Taa- jama- aste Tät- orts- grad	Koko väestö Hela befolk- ningen	Pääasiallinen toiminta 11.-17.11.1985 - Huvudsaklig verksamhet 11.-17.11.1985												Ruot- sin- kieli- siä Svensk- språk- liga	
			Työvoima - Arbetskraft				Työvoiman ulkopuolella - Utanför arbetskraften									Tun- tem. toim. Okänd verk- samh.
			Yht. Inall.	%-osuus 15-74-v. % av 15-74-ä.	Työlli- set Sysse- l-satta	Työt- tömät Arb.- lösa	Yht. Inall.	0-14- vuot. 0-14- åriga	Opis- kelij. Stude- rande	Var.- mieh. Bevä- ring.	Koti- tal.t. Hush. arb.	Eläke- läiset Pen- sion.	Mui- ta Öv- riga			
REVONLAHTI	100.0	312	125	64.8	114	11	185	91	16	3	8	66	1	2	1	
SIEVI	42.4	4640	1900	69.1	1810	90	2687	1176	359	25	103	1000	24	53	2	
TAAJAMA-AL.-TÄTORTSOMR.	100.0	1966	831	61.4	794	37	1124	509	168	9	41	392	15	11	2	
KIRKONKYLÄ (SIEVI) - KYRKBY	100.0	1164	491	61.8	468	23	665	313	96	6	26	215	9	8	-	
ASEMAKYLÄ	100.0	336	155	72.1	148	7	181	97	17	-	4	61	2	-	2	
JÄRVIKYLÄ	100.0	221	89	54.6	87	2	132	49	16	-	5	59	3	-	-	
KIISKILÄ	100.0	245	96	62.7	91	5	146	50	29	3	6	57	1	3	-	
SIIKAJOKI	31.5	1363	546	59.3	510	36	804	374	89	7	37	289	8	13	-	
TAAJAMA-AL.-TÄTORTSOMR.	100.0	430	176	68.0	168	8	251	153	24	3	10	57	4	3	-	
KESKIKYLÄ	100.0	430	176	68.0	168	8	251	153	24	3	10	57	4	3	-	
SOTKAMO	48.9	11603	5123	58.5	4723	400	6369	2309	998	81	297	2552	132	111	4	
TAAJAMA-AL.-TÄTORTSOMR.	100.0	5677	2617	63.8	2464	153	3025	1356	493	36	122	955	63	35	2	
KIRKONKYLÄ (SOTKAMO) - KYRKBY	100.0	4814	2210	63.2	2092	118	2577	1107	426	32	102	862	48	27	1	
VUOKATIN ASEMANSEUTU - STATIONSSAMHÄLLE	100.0	863	407	67.6	372	35	448	249	67	4	20	93	15	8	1	
SUOMUSSALMI	45.9	13147	6045	60.7	4902	1143	6965	2730	1183	104	282	2535	131	137	2	
TAAJAMA-AL.-TÄTORTSOMR.	100.0	6041	2971	66.6	2560	411	3029	1431	545	39	74	888	52	41	-	
KIRKONKYLÄ (SUOMUSSALMI)- KYRKBY	100.0	1160	534	61.9	458	76	618	253	117	9	14	221	4	8	-	
SIIKARANTA	100.0	1011	532	69.1	474	58	473	228	119	7	12	100	7	6	-	
ÄMMÄNSAARI	100.0	3870	1905	67.3	1628	277	1938	950	309	23	48	567	41	27	-	
TAIVALKOSKI	43.8	5754	2519	60.1	2084	435	3174	1368	541	55	131	1014	65	61	1	
TAAJAMA-AL.-TÄTORTSOMR.	100.0	2519	1178	68.4	1062	116	1324	724	230	22	41	285	22	17	-	
KIRKONKYLÄ (TAIVALKOSKI)- KYRKBY	100.0	2519	1178	68.4	1062	116	1324	724	230	22	41	285	22	17	-	
TEMMES	34.0	666	281	59.7	257	24	384	154	48	4	11	160	7	3	-	
TAAJAMA-AL.-TÄTORTSOMR.	100.0	227	88	58.3	85	3	139	60	15	2	3	57	2	-	-	
MEIJERINKYLÄ	100.0	227	88	58.3	85	3	139	60	15	2	3	57	2	-	-	
TYRNÄVÄ	46.6	3447	1464	61.7	1379	85	1934	885	250	17	60	694	28	49	1	
TAAJAMA-AL.-TÄTORTSOMR.	100.0	1607	669	63.0	624	45	922	455	117	7	24	306	13	16	1	
KIRKONKYLÄ (TYRNÄVÄ) - KYRKBY	100.0	1607	669	63.0	624	45	922	455	117	7	24	306	13	16	1	
UTAJÄRVI	34.0	3807	1547	55.7	1424	123	2214	824	290	35	70	943	52	46	1	
TAAJAMA-AL.-TÄTORTSOMR.	100.0	1294	536	62.0	500	36	751	350	89	10	21	262	19	7	1	
KIRKONKYLÄ (UTAJÄRVI) - KYRKBY	100.0	1294	536	62.0	500	36	751	350	89	10	21	262	19	7	1	
VAALA	36.4	4655	2079	58.9	1824	255	2536	892	363	33	69	1142	37	40	2	
TAAJAMA-AL.-TÄTORTSOMR.	100.0	1693	792	63.8	732	60	891	385	137	6	12	339	12	10	1	
KIRKONKYLÄ (VAALA) - KYRKBY	100.0	1380	650	65.2	606	44	723	327	108	3	11	265	9	7	-	
SÄRÄISNIEMI	100.0	313	142	58.2	126	16	168	58	29	3	1	74	3	3	1	
VIHANTI	56.3	4016	1844	61.2	1670	174	2127	863	334	29	105	769	27	45	6	
TAAJAMA-AL.-TÄTORTSOMR.	100.0	2262	1049	62.9	946	103	1199	542	194	17	58	369	19	14	2	
KIRKONKYLÄ (VIHANTI) - KYRKBY	100.0	1480	670	62.7	612	58	799	366	124	11	33	256	9	11	-	

Alue Område	Taa- jama- aste Tät- orts- grad	Koko- väestö Hela befolk- ningen	Pääasiallinen toiminta 11.-17.11.1985 - Huvudsaklig verksamhet 11.-17.11.1985												Ruot- sin- kielli- siä Svensk- språk- iga	
			Työvoima - Arbetskraft					Työvoiman ulkopuolella - Utanför arbetskraften								Tun- tem. toim. Okänd verk- samh.
			Yht. Inall.	%-osuus 15-74-v. % av 15-74-ä.	Työlli- set Sysse- l-satta	Työt- tömät Arb.- lösa	Yht. Inall.	0-14- vuot. 0-14- äriga	Opis- kelij. Stude- rande	Var.- mieh. Bevä- ring.	Koti- tal.t. Hush. arb.	Eläke- läiset Pen- sion.	Mui- ta Öv- riga			
ALPUA	100.0	292	133	56.6	114	19	158	50	29	3	10	62	4	1	1	
KAIJOSKYLÄ	100.0	490	246	67.8	220	26	242	126	41	3	15	51	6	2	1	
VUOLIJOKI	55.5	3408	1501	59.1	1378	123	1875	761	288	28	75	693	30	32	2	
TAAJAMA-AL.-TÄTORTSOMR.	100.0	1890	880	64.0	831	49	994	479	178	15	39	270	13	16	2	
KIRKONKYLÄ (VUOLIJOKI) - KYRKBY	100.0	693	294	60.4	279	15	391	177	59	2	8	141	4	8	-	
OTANMÄKI	100.0	1197	586	66.0	552	34	603	302	119	13	31	129	9	8	2	
YLI-II	21.5	2410	953	55.9	853	100	1428	599	202	17	56	530	24	29	1	
TAAJAMA-AL.-TÄTORTSOMR.	100.0	518	223	63.9	214	9	293	149	39	3	9	85	8	2	-	
KIRKONSEUTU (YLI-II) - KYRKBYNEJDEN (ÖVERIJO)	100.0	518	223	63.9	214	9	293	149	39	3	9	85	8	2	-	
YLIKIIIMINKI	25.7	3104	1347	60.2	1178	169	1723	737	224	25	57	661	19	34	2	
TAAJAMA-AL.-TÄTORTSOMR.	100.0	797	343	66.9	327	16	451	265	62	5	12	99	8	3	2	
KIRKONKYLÄ(YLIKIIIMINKI)- KYRKBY	100.0	797	343	66.9	327	16	451	265	62	5	12	99	8	3	2	
LAPIN LÄÄNI LAPPLANDS LÄN																
ROVANIEMI	97.9	32818	16983	67.5	15610	1373	15355	6762	2936	242	485	4662	268	480	61	
TAAJAMA-AL.-TÄTORTSOMR.	100.0	32130	16820	68.2	15458	1362	14974	6668	2909	239	478	4413	267	336	59	
*KESKUSTAAJ.(ROVANIEMI)- CENTRALTÄTORT	100.0	32123	16815	68.2	15453	1362	14972	6667	2909	239	478	4413	266	336	59	
*SAARENKYLÄ	100.0	4	3	75.0	3	-	1	-	-	-	-	-	1	-	-	
*KOSKENKYLÄ	100.0	3	2	100.0	2	-	1	1	-	-	-	-	-	-	-	
KEMI	97.1	26459	12508	61.6	11000	1508	13506	5063	2139	125	367	5607	205	445	33	
TAAJAMA-AL.-TÄTORTSOMR.	100.0	25686	12211	61.9	10751	1460	13130	4965	2101	123	359	5381	201	345	33	
KESKUSTAAJAMA (KEMI) - CENTRALTÄTORT	100.0	22081	10429	61.4	9146	1283	11359	4179	1809	104	299	4802	166	293	29	
AJOS	100.0	362	163	54.7	147	16	195	55	30	2	8	97	3	4	-	
HEPOLA	100.0	1896	983	71.8	898	85	881	503	152	9	22	171	24	32	-	
RYTIKARI-PAAVONKARI	100.0	1338	632	69.5	559	73	690	226	109	8	30	309	8	16	4	
*LAURILA	100.0	9	4	57.1	1	3	5	2	1	-	-	2	-	-	-	
KEMIJÄRVI	63.9	12743	5979	61.9	5233	746	6615	2573	1202	101	163	2465	111	149	3	
TAAJAMA-AL.-TÄTORTSOMR.	100.0	8147	3979	65.2	3587	392	4090	1807	774	65	96	1285	63	78	2	
KESKUSTAAJAMA (KEMIJÄRVI) - CENTRALTÄTORT	100.0	6328	3081	65.4	2796	285	3189	1416	576	45	67	1038	47	58	2	
ISOKYLÄ	100.0	1300	656	65.2	582	74	632	269	149	13	27	162	12	12	-	
TOHMIO	100.0	519	242	62.7	209	33	269	122	49	7	2	85	4	8	-	
TORNIO-TORNEÄ	81.4	22299	10452	64.7	9348	1104	11601	5379	1978	142	382	3522	198	246	36	
TAAJAMA-AL.-TÄTORTSOMR.	100.0	18159	8695	66.2	7802	893	9293	4542	1656	116	300	2511	168	171	34	
KESKUSTAAJAMA (TORNIO) - CENTRALTÄTORT (TORNEÄ)	100.0	3902	1869	61.9	1699	170	1993	667	334	20	51	887	34	40	15	
PUDAS	100.0	4578	2336	69.5	2051	285	2198	1166	420	36	72	460	54	44	5	
ALA-VOJAKKALA	100.0	387	163	56.8	151	12	223	79	31	4	7	96	6	1	-	
ARPELA	100.0	400	168	60.0	155	13	228	106	40	3	9	64	6	4	1	
*KAAKAMO	100.0	801	332	56.4	285	47	460	175	59	8	21	187	10	9	3	
KIVIRANTA	100.0	3477	1676	71.0	1520	156	1755	1074	312	18	50	271	30	46	7	



Alue Område	Taa- Jama- aste Tät- orts- grad	Koko väestö Hela befolk- ningen	Pääasiallinen toiminta 11.-17.11.1985 - Huvudsaklig verksamhet 11.-17.11.1985												Ruot- sin- kieli- siä Svensk- språk- iga	
			Työvoima - Arbetskraft						Työvoiman ulkopuolella - Utanför arbetskraften							Tun- tem. toim. Okänd verk- samh.
			Yht. Inall.	%-osuus 15-74-v. % av 15-74-ä.	Työlli- set Sysse- l-satta	Työt- tömät Arb.- lösa	Yht. Inall.	0-14- vuot. 0-14- äriga	Opis- kelij. Stude- rande	Var- mieh. Bevä- ring.	Koti- tal.t. Hush. arb.	Eläke- läiset Pen- sion.	Mui- ta Öv- riga			
KYLÄJOKI	100.0	357	171	64.3	151	20	185	81	38	3	7	55	1	1	-	
PIRKKIÖ	100.0	2071	997	69.7	913	84	1065	612	230	9	41	155	18	9	3	
*RUOTTALA	100.0	204	97	65.5	74	23	107	49	16	3	-	37	2	-	-	
YLI-RAUMO-ALA-RAUMO	100.0	1063	471	61.2	427	44	582	257	105	5	21	190	4	10	-	
KARUNKI	100.0	606	258	66.0	244	24	333	176	51	3	15	86	2	5	-	
PUULUOTO	100.0	313	147	70.7	132	15	164	100	20	4	6	33	1	2	-	
ENDONTEKIÖ	37.2	2433	1175	64.2	914	261	1203	510	163	16	45	430	39	55	7	
TAAJAMA-AL.-TÄTORTSOMR.	100.0	904	457	68.7	387	70	433	200	65	5	15	142	6	14	4	
KIRKONKYLÄ(ENDONTEKIÖ)- KYRKBY(ENDONTEKIS)	100.0	663	348	71.8	295	53	306	149	46	3	7	98	3	9	4	
KARESUVANTO	100.0	241	109	60.6	92	17	127	51	19	2	8	44	3	5	-	
INARI-ENARE	61.0	7226	3566	65.7	3153	413	3514	1567	526	52	198	1067	104	146	19	
TAAJAMA-AL.-TÄTORTSOMR.	100.0	4410	2276	69.3	2087	189	2079	1027	360	29	90	521	52	55	10	
KIRKONKYLÄ (INARI) - KYRKBY (ENARE)	100.0	537	281	66.4	254	27	253	104	59	5	9	68	8	3	-	
IVALO	100.0	3554	1841	70.1	1702	139	1665	850	276	22	70	409	38	48	10	
TÖRMÄNEN	100.0	319	154	65.0	131	23	161	73	25	2	11	44	6	4	-	
KEMINMAA	88.8	8783	4055	64.6	3683	372	4645	2244	746	57	129	1379	90	83	4	
TAAJAMA-AL.-TÄTORTSOMR.	100.0	7795	3661	66.2	3338	323	4082	2060	668	52	115	1105	82	52	3	
*KAAKAMO	100.0	2	2	100.0	1	1	-	-	-	-	-	-	-	-	-	
*RUOTTALA	100.0	8	4	57.1	4	-	3	1	-	-	-	2	-	1	-	
KIRKONKYLÄ(KEMINMAA) - KYRKBY	100.0	1571	742	67.8	698	44	814	459	160	8	24	148	15	15	2	
ILMOILA	100.0	365	174	66.7	154	20	187	83	23	3	6	71	1	4	-	
ITÄKOSKI	100.0	203	86	50.3	66	20	117	22	20	1	2	65	7	-	-	
*LAURILA	100.0	4944	2362	68.1	2157	205	2554	1357	402	32	67	649	47	28	1	
MAULA	100.0	322	134	54.0	116	18	186	56	28	2	6	87	7	2	-	
LIEDAKKALA	100.0	380	157	56.9	142	15	221	82	35	6	10	83	5	2	-	
KITTILÄ	48.3	6232	3009	61.8	2405	604	3153	1104	561	52	84	1296	56	70	4	
TAAJAMA-AL.-TÄTORTSOMR.	100.0	3008	1476	63.9	1261	215	1500	589	290	23	32	541	25	32	2	
KIRKONKYLÄ (KITTILÄ) - KYRKBY	100.0	2312	1138	65.5	992	146	1147	490	234	16	22	371	14	27	2	
KAUKONEN	100.0	409	204	58.5	161	43	205	48	39	5	4	106	4	-	-	
SIRKKA	100.0	287	134	60.1	108	26	148	51	17	2	6	65	7	5	-	
KOLARI	48.8	5053	2399	63.2	1947	452	2608	1100	472	41	92	866	37	46	13	
TAAJAMA-AL.-TÄTORTSOMR.	100.0	2464	1236	69.4	1047	189	1212	626	240	16	32	287	11	16	4	
KIRKONKYLÄ (KOLARI) - KYRKBY	100.0	1492	754	69.6	651	103	734	376	165	10	24	151	8	4	2	
SIEPPIJÄRVI	100.0	523	261	69.6	209	52	256	134	37	3	3	77	2	6	-	
SAARENPUODAS	100.0	203	92	66.7	77	15	107	60	10	1	2	34	-	4	2	
ÄKÄSJOKISUU	100.0	246	129	69.7	110	19	115	56	28	2	3	25	1	2	-	
MUONIO	65.1	2881	1343	63.1	1129	214	1505	658	263	22	54	474	34	33	3	
TAAJAMA-AL.-TÄTORTSOMR.	100.0	1587	782	66.6	696	86	787	380	139	10	20	220	18	18	2	
KIRKONKYLÄ (MUONIO) - KYRKBY	100.0	1362	682	67.8	619	63	667	326	124	7	16	181	13	13	2	

Alue Område	Taa- jama- aste Tät- orts- grad	Koko väestö Hela befolk- ningen	Pääasiallinen toiminta 11.-17.11.1985 - Huvudsaklig verksamhet 11.-17.11.1985												Ruot- sin- kieli- siä Svensk- språk- iga	
			Työvoima - Arbetskraft						Työvoiman ulkopuolella - Utanför arbetskraften							Tun- tem. toim. Okänd verk- samh.
			Yht. Inall.	%-osuus 15-74-v. % av 15-74-ä.	Työllii- set Syssel- satta	Työt- tömät Arb.- lösa	Yht. Inall.	0-14- vuot. 0-14- äriga	Opis- kelij. Stude- rande	Var.- mieh. Bevä- ring.	Koti- tal.t. Hush. arb.	Eläke- läiset Pen- sion.	Mii- ta Öv- riga			
YLI-MUONIO	100.0	225	100	59.5	77	23	120	54	15	3	4	39	5	5	-	
PELKOSENNIEMI	42.0	1593	706	58.7	575	131	866	314	141	7	33	355	16	21	2	
TAAJAMA-AL.-TÄTORTSOMR.	100.0	669	311	66.2	274	37	349	162	57	4	7	114	5	9	2	
KIRKONKYLÄ(PELKOSENN.) - KYRKBY	100.0	669	311	66.2	274	37	349	162	57	4	7	114	5	9	2	
PELLO	54.6	5864	2699	60.8	2290	409	3122	1178	567	48	86	1171	72	43	6	
TAAJAMA-AL.-TÄTORTSOMR.	100.0	3203	1517	63.1	1375	142	1667	698	347	29	36	525	32	19	4	
PELLO	100.0	2668	1290	64.7	1195	95	1364	600	310	26	27	377	24	14	1	
JUOKSENKI	100.0	258	105	51.0	73	32	149	42	23	3	6	71	4	4	1	
TURTOLA	100.0	277	122	59.6	107	15	154	56	14	-	3	77	4	1	2	
POSIO	31.2	5913	2662	60.1	2271	391	3198	1255	555	44	135	1138	71	53	-	
TAAJAMA-AL.-TÄTORTSOMR.	100.0	1845	912	69.8	859	53	920	489	154	13	32	218	14	13	-	
AHOLA	100.0	1845	912	69.8	859	53	920	489	154	13	32	218	14	13	-	
RANUA	37.2	5563	2242	57.5	2033	209	3264	1481	532	60	135	995	61	57	8	
TAAJAMA-AL.-TÄTORTSOMR.	100.0	2071	867	63.7	818	49	1198	670	201	19	38	248	22	6	5	
KIRKONKYLÄ (RANUA) - KYRKBY	100.0	2071	867	63.7	818	49	1198	670	201	19	38	248	22	6	5	
ROVANIEMEN MLK ROVANIEMI LK	47.5	18948	9157	63.8	8097	1060	9565	4107	1816	160	388	2966	128	226	22	
TAAJAMA-AL.-TÄTORTSOMR.	100.0	9006	4512	69.2	4119	393	4429	2365	909	64	137	913	51	65	10	
*KESKUSTAAJ. (ROVANIEMI)- CENTRALTÄTORT	100.0	94	49	74.2	44	6	45	27	4	-	1	13	-	-	-	
MUJROLA	100.0	1290	639	66.5	593	46	641	302	143	9	12	170	5	10	2	
NIVANKYLÄ	100.0	204	102	72.9	91	11	100	61	12	2	3	21	1	2	-	
*SAARENKYLÄ	100.0	5257	2654	71.5	2448	206	2571	1480	525	34	87	422	23	32	8	
SINETTÄ	100.0	303	154	66.7	136	18	145	67	26	7	4	41	-	4	-	
TAPIONKYLÄ	100.0	204	96	57.8	79	17	105	32	22	1	3	44	3	3	-	
YLIKYLÄ	100.0	668	341	65.7	282	69	320	136	66	5	13	91	9	7	-	
*KOSKENKYLÄ	100.0	261	138	66.3	129	9	121	43	33	3	5	35	2	2	-	
NISKANPERÄ	100.0	271	133	62.7	121	12	136	59	26	1	3	40	7	2	-	
HIRVAS	100.0	232	114	72.2	109	6	118	74	28	2	1	13	-	-	-	
RAUTIOSAARI	100.0	222	92	63.0	87	5	127	74	24	-	5	23	1	3	-	
SALLA	37.1	6905	3034	58.7	2446	588	3807	1356	596	67	125	1600	63	64	2	
TAAJAMA-AL.-TÄTORTSOMR.	100.0	2564	1205	66.6	1061	145	1343	653	222	22	16	411	19	15	-	
KURSU	100.0	300	124	56.6	98	26	172	63	23	4	1	77	4	4	-	
MÄRKÄJÄRVI	100.0	2264	1082	68.0	963	119	1171	590	199	18	15	334	15	11	-	
SAVUKOSKI	35.1	1885	929	64.4	764	165	933	374	151	13	43	326	25	23	1	
TAAJAMA-AL.-TÄTORTSOMR.	100.0	661	339	71.2	292	47	317	166	50	1	11	79	10	5	-	
KIRKONKYLÄ (SAVUKOSKI) - KYRKBY	100.0	661	339	71.2	292	47	317	166	50	1	11	79	10	5	-	
SIMO	48.6	4270	1922	61.9	1715	207	2314	998	389	31	70	791	35	34	3	
TAAJAMA-AL.-TÄTORTSOMR.	100.0	2075	976	65.7	905	71	1089	547	224	11	29	258	20	10	2	
KIRKONKYLÄ (SIMO) - KYRKBY	100.0	233	91	55.5	80	11	142	57	26	2	2	54	1	-	2	
ASEMANSEUTU (SIMO) - STATIONSSAMHÄLLE	100.0	1142	541	68.5	507	34	597	331	117	3	15	115	16	4	-	

Alue Område	Taa- jama- aste Tät- orts- grad	Koko väestö Hela befolk- ningen	Pääasiallinen toiminta 11.-17.11.1985 - Huvudsaklig verksamhet 11.-17.11.1985													Ruot- sin- kieli- siä Svensk- språk- iga	
			Työvoima - Arbetskraft				Työvoiman ulkopuolella - Utanför arbetskraften										Tun- tem. toim. Okänd verk- samh.
			Yht. Inall.	%-osuus 15-74-v. % av 15-74-ä.	Työlli- set Sysse- l-satta	Työt- tömät Arb.- lösa	Yht. Inall.	0-14- vuot. 0-14- äriga	Opis- kelij. Stude- rande	Var.- mieh. Bevä- ring.	Koti- tal.t. Hush. arb.	Eläke- läiset Pen- sion.	Mui- ta Öv- riga				
MAKSNIEMI	100.0	700	344	64.7	318	26	350	159	81	6	12	89	3	6	-		
SODANKYLÄ	56.4	10509	5253	65.4	4527	726	5136	2187	874	93	208	1650	124	120	5		
TAAJAMA-AL.-TÄTORTSOMR.	100.0	5925	3111	70.2	2781	330	2774	1385	527	50	101	668	43	40	3		
KIRKONKYLÄ (SODANKYLÄ) - KYRKBY	100.0	5270	2790	71.2	2497	293	2444	1259	484	43	83	541	34	36	3		
SYYÄJÄRVI	100.0	234	111	58.7	94	17	120	36	14	4	4	59	3	3	-		
VUOTSO	100.0	206	108	69.7	105	3	98	47	10	2	7	29	3	-	-		
VAALAJÄRVI	100.0	215	102	60.0	85	17	112	43	19	1	7	39	3	1	-		
TERVOLA	37.2	4491	1943	56.7	1697	246	2483	849	433	40	62	1055	44	65	-		
TAAJAMA-AL.-TÄTORTSOMR.	100.0	1669	775	64.0	697	78	868	399	162	10	19	257	21	26	-		
KIRKONKYLÄ (TERVOLA) - KYRKBY	100.0	1466	687	65.4	625	62	760	365	145	10	17	205	18	19	-		
KOIVU	100.0	203	88	54.7	72	16	108	34	17	-	2	52	3	7	-		
UTSJOKI	26.3	1554	736	65.2	681	55	770	367	121	12	42	216	12	48	2		
TAAJAMA-AL.-TÄTORTSOMR.	100.0	409	208	75.6	201	7	196	131	38	2	4	19	2	5	-		
KIRKONKYLÄ (UTSJOKI) - KYRKBY	100.0	409	208	75.6	201	7	196	131	38	2	4	19	2	5	-		
YLITORNIO-ÖVERTORNEÄ	44.7	6655	2882	57.9	2450	432	3692	1333	624	53	124	1500	58	81	16		
TAAJAMA-AL.-TÄTORTSOMR.	100.0	2972	1342	61.6	1211	131	1599	670	329	20	42	514	24	31	4		
KIRKONKYLÄ (YLITORNIO) - KYRKBY (ÖVERTORNEÄ)	100.0	2430	1124	64.6	1040	84	1285	595	271	15	30	355	19	21	4		
KAULINRANTA	100.0	323	126	46.5	100	26	188	40	34	3	7	100	4	9	-		
MELTOSJÄRVI	100.0	219	92	55.4	71	21	126	35	24	2	5	59	1	1	-		

## Taulu V:2

### **Työvoima ja alueella työssäkäyvät (työpaikat) sukupuolen ja elinkeinon (1-nro) mukaan 17.11.1985**

#### Huomautuksia:

Työvoima tarkoittaa alueella asuvia työllisiä ja työttömiä riippumatta siitä, missä työllisten työpaikka on.

Alueella työssäkäyvät (=työpaikat) taas tarkoittaa alueelle töihin tulevia (työllisiä) asuinpaikasta riippumatta. Tiedot on taulukoitu työpaikan sijaintialueelle; ko. kuntaan, lääniin ja seutukaava-alueelle. Koko maan lukuihin sisältyvät myös henkilöt, joiden työ on useissa kunnissa liikkuvaa tai työpaikan sijaintikunta on tuntematon. Sen sijaan henkilöt, joiden työpaikka on ulkomailla eivät sisälly lukuihin.

Maataloudessa ja teollisuudessa työskentelevien osuudet on laskettu koko työvoimasta.

#### Julkaistu aluejako:

Koko maa kuntamuodon mukaan, läänit, seutukaava-alueet, Etelä-Pohjanmaa, Vaasan rannikkoseutu, Keski-Pohjanmaa, pääkaupunkiseutu ja kunnat

#### Aikaisemmat väestölaskennat:

1980 SVT, VI C:106, osa XII, taulu 2 (002)  
1975 SVT, VI C:105, osa VI, taulu 2 (802)

## Tabell V:2

### **Arbetskraft och personer med arbetsplats inom området efter kön och näringsgren (1-siff.) 17.11.1985**

#### Anmärkningar:

Arbetskraften utgörs av samtliga sysselsatta och arbetslösa som bor inom området, oberoende av var de arbetar.

Med "arbetsplatser" avses summan av alla som arbetar inom området, oberoende av var de bor. I siffran för "arbetsplatser" i hela landet ingår förutom personer vilkas arbetsplatser har kunnat lokaliseras till en bestämd kommun även personer som i sitt arbete rörde sig i flera kommuner samt sådana vars arbetsplatskommun var okänd. Utomlands belägna arbetsplatser ingår inte totalsumman över landets arbetsplatser.

Observera att procentandelarna är räknade med hela arbetskraften som grundtal.

#### Områdesindelning i publikationen:

Hela landet efter kommunform, län, regionplaneområden, södra Österbotten, Vasa kustområde, mellersta Österbotten, huvudstadsregionen, kommuner

#### Tidigare folkräkningar:

1980 FOS, VI C:106, del XII, tabell 2 (002)  
1975 FOS, VI C:105, del VI, tabell 2 (802)

V:2 Työvoima ja alueella työssäkäyvät (työpaikat) sukupuolen ja elinkeinon (1-nro) mukaan 17.11.1985

Arbetskraft och personer med arbetsplats inom området efter kön och näringsgren (1-siff.)

Labour force and persons employed (workplaces) in area by sex and industry (1-dig.)

Alue, sukupuoli Område, kön	Yhteen- sä Inalles	Työlli- set Sysse- l-satta	Elinkeino - Näringsgren													Työt- ömät Ar- bets- lösa
			Maa- ja metsät Jord- o skogsb (1)	% Työ- voim. % av arb. kr (1)	Kaiv- toim. Bryt. min. p (2)	Tööl- lis Till- verkn (3)	Sähkö El- vatt. (4)	2-4 % työv. 2-4 % av arb (5)	Rak. toim. Byggn verks (6)	Kauppa maj. t. Handel hot. v. (7)	Kulj. tietol Samf. telek. verks. (8)	Rahoit kiint. Bank. verks. (9)	Yht. hiö. p. Sammh. pers. t (10)	Tun- tem. Ökänd (11)		
<b>KOKO MAA - HELA LANDET</b>																
Työvoima-Arbetskraft	2415991	2276887	241831	10.0	7288	521185	25763	22.9	168360	329100	172626	164347	648862	7625	139104	
Miehiä-Män	1262641	1186869	150766	11.9	6260	329011	20269	26.2	152971	134022	126288	64122	196346	4814	76772	
Työpaikkoja-Arbetsplatser	2269952	2269952	241694	10.6	7222	520549	25746	24.4	166292	328839	172133	153800	646387	7290	-	
Miehiä-Män	1181916	1181916	150650	12.7	6197	328460	20254	30.0	151009	133922	125957	63694	197106	4666	-	
<b>KAUPUNGIT - STÄDER</b>																
Työvoima-Arbetskraft	1492322	1412359	42006	2.8	2367	339560	17388	24.1	98899	234731	116936	121077	436702	3693	79963	
Miehiä-Män	763448	710109	26103	3.6	1958	212386	13392	30.2	88243	95902	64360	51304	134091	2386	43339	
Työpaikkoja-Arbetsplatser	1512424	1512424	41580	2.7	1871	368896	18632	25.7	106871	258607	122075	131422	461110	1480	-	
Miehiä-Män	760438	760438	25768	3.4	1505	230122	14367	32.3	95184	106548	88449	65096	142499	901	-	
<b>MUUT KUNNAT ÖVRIGA KOMMUNER</b>																
Työvoima-Arbetskraft	923669	864528	199825	21.6	4921	181625	8375	21.1	69461	94369	56690	33270	215160	3832	59141	
Miehiä-Män	509193	476760	124663	24.5	4302	116631	6677	25.1	64728	38120	41938	12818	64256	2428	32433	
Työpaikkoja-Arbetsplatser	701659	701659	196731	28.0	6201	145523	6916	22.6	47750	64362	35567	20307	177683	1629	-	
Miehiä-Män	378395	378395	122016	32.2	4544	93617	6700	27.4	44357	23635	25730	7148	50683	966	-	
<b>UUDENMAAN LÄÄNI NYLANDS LÄN</b>																
Työvoima-Arbetskraft	636046	619860	14660	2.3	884	120784	7555	20.3	44696	117607	51384	73397	186980	1915	16186	
Miehiä-Män	317580	308081	9021	2.8	663	74726	5674	25.6	39683	52238	35080	31662	58176	1258	9499	
Työpaikkoja-Arbetsplatser	617041	617041	14443	2.3	887	121443	7609	21.1	44391	118592	49325	73819	185856	677	-	
Miehiä-Män	308027	306027	8823	2.9	668	75117	6724	26.6	39385	52833	33440	31680	57930	427	-	
<b>TURUN-PORIN LÄÄNI ÅBO-BJÖRNEBORGES LÄN</b>																
Työvoima-Arbetskraft	350804	330844	35668	10.2	852	97291	3598	29.0	23981	41877	25020	17847	83704	1006	19960	
Miehiä-Män	184681	174406	20897	11.3	702	61386	2880	36.2	21918	16103	18199	7171	24530	619	10176	
Työpaikkoja-Arbetsplatser	317685	317685	35189	11.1	827	96609	3560	31.6	21492	40693	20551	17361	82123	390	-	
Miehiä-Män	164332	164332	20510	12.5	678	59964	2836	38.6	19464	15251	16004	6819	23688	218	-	
<b>AHVENANMAAN MAAKUNTA LANDSKAPET ÅLAND</b>																
Työvoima-Arbetskraft	11644	11346	1524	13.1	1	1069	87	9.9	660	1639	2280	739	3256	101	299	
Miehiä-Män	6299	6110	1048	16.6	1	696	73	12.2	627	671	1614	226	1084	70	189	
Työpaikkoja-Arbetsplatser	10002	10002	1399	14.0	1	1061	86	11.4	661	1603	1348	728	3196	29	-	
Miehiä-Män	4979	4979	933	18.7	1	683	72	16.2	530	646	808	218	1075	14	-	
<b>HÄMEEN LÄÄNI TAVASTEHUS LÄN</b>																
Työvoima-Arbetskraft	334116	316027	24382	7.3	201	98269	3110	30.4	22468	43182	20692	18614	83430	789	19088	
Miehiä-Män	173736	163860	14797	8.6	180	69906	2442	36.0	20546	16413	16392	7800	26892	493	9876	
Työpaikkoja-Arbetsplatser	303666	303666	23964	7.9	168	97650	3069	33.2	19570	41345	18505	17677	81329	300	-	
Miehiä-Män	165662	165662	14409	9.3	161	59632	2392	40.0	17709	16332	13697	7286	24780	174	-	
<b>KYMEN LÄÄNI KYMENE LÄN</b>																
Työvoima-Arbetskraft	165110	153384	16783	10.2	369	39268	2226	26.3	11876	20101	13687	7606	41038	441	11726	
Miehiä-Män	88609	82672	9869	11.1	341	26763	1770	32.6	10734	6876	10449	2994	12621	266	5937	
Työpaikkoja-Arbetsplatser	146700	146700	16666	11.4	346	37941	2174	27.6	10261	19446	12338	7207	40113	219	-	
Miehiä-Män	77718	77718	9789	12.6	317	25828	1726	36.9	9179	6523	9310	2728	12199	119	-	
<b>MIKKELIN LÄÄNI S:t MICHELIS LÄN</b>																
Työvoima-Arbetskraft	99611	93004	18806	18.9	241	18968	787	20.1	7254	10810	6844	3623	25351	331	6607	
Miehiä-Män	63291	49648	11915	22.4	218	11884	640	23.9	6712	3908	5262	1431	7467	211	3643	
Työpaikkoja-Arbetsplatser	89393	89393	18470	20.7	267	18490	731	21.8	6661	10326	6268	3388	24762	161	-	
Miehiä-Män	46866	46866	11612	24.8	244	11516	691	26.4	6018	3623	4769	1277	7137	89	-	

Alue, sukupuoli Område, kön	Yhteensä Inalles	Työlliset Sysselsatta	Elinkeino - Näringsgren											Työtömät Arbetslösa	
			Maa- ja Jord- o- skogsb (1)	% Työ- voim. % av arb.kr (1)	Kaiv- toim. Bryt. min.p (2)	Teol- lis Till- verkn (3)	Sähkö- vesih- vatt. (4)	2-4 % työv. 2-4 % av arb (4)	Rak- toim. Byggn verks (5)	Kauppa maj.t. Handel hot.v. (6)	KuLj. tietol Samf. telek. (7)	Rahoit- kiint. Bank. verks. (8)	Yht. hiö.p. Sammh. pers.t (9)		Tun- tem. Okänd (10)
<b>POHJOIS-KARJALAN LÄÄNI</b>															
<b>NORRA KARELENS LÄN</b>															
Työvoima-Arbetskraft Miehiä-Män	81794 44281	74647 40336	14834 9471	18.1 21.4	836 733	11792 7602	765 600	16.4 20.2	5917 5439	8985 3610	5438 4224	3027 1213	22776 7239	288 205	7147 3945
Työpaikkoja-Arbetsplatser Miehiä-Män	72327 38527	72327 38527	14828 9291	20.2 24.1	806 704	11472 7363	763 598	18.0 22.5	5341 4883	8701 3463	5161 3967	2939 1150	22407 7017	119 91	- -
<b>KUOPION LÄÄNI</b>															
<b>KUOPIO LÄN</b>															
Työvoima-Arbetskraft Miehiä-Män	119681 63473	110327 57840	20222 12788	16.9 20.1	696 611	19649 12120	1067 828	17.9 21.4	8615 7971	13885 5567	7065 5436	5180 2038	33512 10190	437 291	9354 5633
Työpaikkoja-Arbetsplatser Miehiä-Män	107666 55651	107666 55651	19959 12578	18.5 22.6	680 598	19492 11953	1078 835	19.7 24.1	7807 7183	13610 5381	6703 5100	5061 1935	33062 9948	214 140	- -
<b>KESKI-SUOMEN LÄÄNI</b>															
<b>MELLERSTA FINLANDS LÄN</b>															
Työvoima-Arbetskraft Miehiä-Män	116447 62197	107808 57349	15278 9752	13.1 15.7	171 136	24126 15962	1114 937	21.8 27.4	7859 7164	13598 5300	7224 5372	5028 2108	32870 10393	340 225	8839 4848
Työpaikkoja-Arbetsplatser Miehiä-Män	104096 54539	104096 54539	16018 9528	14.4 17.5	187 143	23219 15241	1114 938	23.6 29.9	7223 6538	13216 5022	6738 4947	4916 2018	32312 10069	154 95	- -
<b>VAASAN LÄÄNI</b>															
<b>VASA LÄN</b>															
Työvoima-Arbetskraft Miehiä-Män	208038 111576	198311 106671	40441 25180	19.4 22.6	554 491	46941 29062	1660 1409	23.6 27.7	12883 12017	24153 10528	13377 10182	7794 2929	49679 14206	929 567	9727 5005
Työpaikkoja-Arbetsplatser Miehiä-Män	191915 101843	191915 101843	39983 24813	20.8 24.4	518 458	46177 28467	1629 1381	25.2 29.8	11678 10835	23281 9949	12246 9248	7517 2752	48502 13727	384 212	- -
<b>OULUN LÄÄNI</b>															
<b>ULEÄBORGS LÄN</b>															
Työvoima-Arbetskraft Miehiä-Män	197067 105786	178662 95088	27932 17870	14.2 16.9	1845 1623	30911 20849	2307 1816	17.8 23.0	14842 13524	22358 8825	12377 9642	7910 3321	57441 17203	639 415	18505 10698
Työpaikkoja-Arbetsplatser Miehiä-Män	172222 89833	172222 89833	27507 17532	16.0 19.5	1890 1654	29951 20068	2273 1781	19.8 26.2	12945 11569	21507 8296	11508 8834	7651 3128	56675 16675	315 196	- -
<b>LAPIN LÄÄNI</b>															
<b>LAPPLANDS LÄN</b>															
Työvoima-Arbetskraft Miehiä-Män	95634 51232	83968 44909	11302 8158	11.8 15.9	639 551	12147 8056	1499 1200	14.9 19.2	7319 6637	10905 3983	7338 5436	3583 1329	28927 9345	309 205	11666 6323
Työpaikkoja-Arbetsplatser Miehiä-Män	81468 42966	81468 42966	11086 7965	13.6 18.5	495 432	11924 7907	1492 1193	17.1 22.2	6811 6148	10650 3865	6940 5065	3466 1252	28467 9037	137 92	- -
<b>HELSINGIN SKA</b>															
<b>HELSINGFORS RPL</b>															
Työvoima-Arbetskraft Miehiä-Män	520073 255240	507535 247592	3859 2214	0.7 0.9	398 275	88603 54490	5743 4202	18.2 23.1	35309 31032	102945 46181	43636 29190	67489 29129	158055 49894	1498 985	12538 7648
Työpaikkoja-Arbetsplatser Miehiä-Män	523322 256616	523322 256616	3801 2162	0.7 0.8	403 284	92126 56723	6035 4423	18.8 23.9	37443 33031	107555 48722	43755 29258	70066 30263	161627 51424	511 326	- -
<b>ITÄ-UUDENMAAN SKA</b>															
<b>ÖSTRA NYLANDS RPL</b>															
Työvoima-Arbetskraft Miehiä-Män	48000 25925	46383 25088	5253 3326	10.9 12.8	369 297	12262 7799	859 683	28.1 33.9	3808 3515	6027 2501	3524 2703	2505 1023	11576 3106	200 132	1617 837
Työpaikkoja-Arbetsplatser Miehiä-Män	38586 20492	38586 20492	5174 3268	13.4 15.9	391 315	11101 6951	767 616	31.8 38.5	2993 2750	4342 1551	2559 1940	1700 670	9470 2360	89 61	- -
<b>LÄNSI-UUDENMAAN SKA</b>															
<b>VÄST-NYLANDS RPL</b>															
Työvoima-Arbetskraft Miehiä-Män	24098 12888	23390 12555	1731 1035	7.2 8.0	84 63	7670 4820	433 355	33.6 40.6	2463 2264	3154 1195	1136 851	1141 447	5627 1497	51 28	708 333
Työpaikkoja-Arbetsplatser Miehiä-Män	19644 10037	19644 10037	1682 993	8.6 9.9	50 38	7013 4525	177 131	36.9 46.8	1410 1271	2651 955	816 578	837 280	4969 1249	29 16	- -
<b>LÄNTISEN UUDENMAAN SKA</b>															
<b>VÄSTRA NYLANDS RPL</b>															
Työvoima-Arbetskraft Miehiä-Män	36481 19527	35452 19094	2155 1461	5.9 7.4	21 19	10388 6620	490 410	29.9 35.5	2392 2186	4765 2079	2725 2044	2011 868	10368 3316	137 92	1029 533
Työpaikkoja-Arbetsplatser Miehiä-Män	29525 16016	29525 16016	2107 1407	7.1 8.6	32 23	9625 6222	614 540	34.8 42.4	2055 1881	3472 1406	1965 1495	1031 418	8583 2504	41 20	- -

Älue, sukupuoli Område, kön	Yhteensä Inalles	Työlliset Sysse- satta	Elinkeino - Näringsgren												Työt- ömät Ar- bets- lösa
			Maa- ja metsät Jord- o skogsb (1)	% Työ- voim. % av arb.kr (1)	Kaiv- toim. Bryt. min.p (2)	Teol- lis . Till- verkn (3)	Sänkö- vesih El- vatt. (4)	2-4 % työv. 2-4 % av arb (4)	Rak. toim. Byggn verks (5)	Kauppa maj.t. Handel (6)	Kulj. tietol Samf. telek. (7)	Rahoitt kiint. Bank. verks. (8)	Yht. hlö.p. Sammh. pers.t (9)	Tun- tem. Okänd (0)	
<b>VARSINAIS-SUOMEN SKA EGENTLIGA FINLANDS RPL</b>															
Työvoima-Arbetskraft Miehiä-Män	209456 109258	200577 104689	20637 12042	9.9 11.0	453 378	65561 34447	1966 1578	27.7 33.3	15182 13826	26416 10466	16629 11120	12440 5145	51654 16289	640 408	8879 4569
Työpaikkoja-Arbetsplatser Miehiä-Män	192390 98662	192390 98662	20371 11838	10.6 12.0	427 354	54818 33811	1930 1540	29.7 36.2	14036 12696	25669 9943	12022 8677	12192 4963	50676 14697	249 143	- -
<b>AHVENANMAAN SKA ÅLANDS RPL</b>															
Työvoima-Arbetskraft Miehiä-Män	11644 6299	11345 6110	1524 1048	13.1 16.6	1 1	1059 696	87 73	9.9 12.2	660 627	1639 671	2280 1614	739 226	3255 1084	101 70	299 189
Työpaikkoja-Arbetsplatser Miehiä-Män	10002 4979	10002 4979	1399 933	14.0 18.7	1 1	1051 683	86 72	11.4 15.2	561 530	1603 645	1348 808	728 218	3196 1075	29 14	- -
<b>SATAKUNNAN SKA SATAKUNDA RPL</b>															
Työvoima-Arbetskraft Miehiä-Män	120005 63911	110307 59031	11764 6905	9.8 10.8	204 166	35535 23092	1481 1166	31.0 38.2	7463 6845	13446 4946	8228 6187	4738 1792	27164 7767	294 185	9698 4880
Työpaikkoja-Arbetsplatser Miehiä-Män	106427 55899	106427 55899	11672 6768	10.9 12.1	197 156	34959 22618	1469 1160	34.4 42.8	6310 5707	12974 4655	7553 5602	4542 1650	26732 7527	119 64	- -
<b>TAMPEREEN SKA TAMMERFORS RPL</b>															
Työvoima-Arbetskraft Miehiä-Män	206061 107437	193217 100851	16786 9519	7.7 8.9	324 271	60894 37669	1573 1294	30.5 36.5	13488 12302	25801 9810	12837 9583	11691 4869	50317 16216	506 318	12834 6586
Työpaikkoja-Arbetsplatser Miehiä-Män	188348 97306	188348 97306	15580 9323	8.3 9.6	317 266	60576 37462	1538 1267	33.1 40.1	12592 11408	25019 9320	11969 8830	11386 4677	49167 14629	204 124	- -
<b>KANTA-HÄMEEN SKA CENTRALA TAVASTLANDS RPL</b>															
Työvoima-Arbetskraft Miehiä-Män	76084 40109	72468 36244	8009 4836	10.5 12.1	43 39	19333 11924	918 726	26.7 31.6	5299 4882	9515 3567	4793 3630	3580 1389	20800 7135	178 113	3616 1865
Työpaikkoja-Arbetsplatser Miehiä-Män	67387 34691	67387 34691	7852 4589	11.7 13.5	36 34	18646 11481	878 692	29.0 35.2	4197 3820	8738 3179	3769 2802	3097 1178	20130 6789	55 27	- -
<b>PÄIJÄT-HÄMEEN SKA PÄIJÄNNE-TAVASTLANDS RPL</b>															
Työvoima-Arbetskraft Miehiä-Män	96484 49938	91150 47132	7958 4879	8.2 9.6	53 48	30970 18250	915 677	33.1 38.0	6796 6288	12190 4566	5208 3893	4820 2091	22002 6289	238 151	5334 2806
Työpaikkoja-Arbetsplatser Miehiä-Män	86903 43776	86903 43776	7847 4776	9.0 10.9	42 37	30697 18090	920 674	36.4 42.9	5346 4853	11613 4179	4566 3363	4512 1875	21286 5888	76 42	- -
<b>KYMENLAAKSON SKA KYMENEDALENS RPL</b>															
Työvoima-Arbetskraft Miehiä-Män	95535 51316	88723 47894	8360 4889	8.7 9.5	192 176	22916 15437	1261 1010	25.5 32.4	5779 6087	11799 4017	9098 7016	4589 1832	23485 7287	254 143	6812 3422
Työpaikkoja-Arbetsplatser Miehiä-Män	84431 44717	84431 44717	8345 4894	9.9 10.9	183 165	22018 14833	1206 961	27.7 35.7	5831 5174	11376 3788	8034 6099	4399 1718	22906 7011	133 73	- -
<b>ETELÄ-KARJALAN SKA SÖDRA KARELENS RPL</b>															
Työvoima-Arbetskraft Miehiä-Män	69675 37293	64661 34778	8433 4980	12.1 13.4	177 165	16342 11326	965 760	25.1 32.9	5097 4647	8302 2859	4589 3433	3016 1162	17653 5334	187 112	4914 2515
Työpaikkoja-Arbetsplatser Miehiä-Män	62269 33001	62269 33001	8320 4895	13.4 14.8	163 151	15923 10995	968 765	27.4 36.1	4420 4005	8070 2736	4304 3211	2808 1010	17207 5188	86 46	- -
<b>ETELÄ-SAVON SKA SÖDRA SAVOLAX RPL</b>															
Työvoima-Arbetskraft Miehiä-Män	83844 44855	78255 41718	16373 10410	19.5 23.2	229 207	14186 8791	670 542	18.0 21.3	6189 5718	9218 3361	6124 4732	3066 1211	21902 6557	299 189	6588 3137
Työpaikkoja-Arbetsplatser Miehiä-Män	75155 39292	75155 39292	16080 10141	21.4 25.8	254 232	13532 8346	621 500	19.3 23.1	5622 5159	8812 3119	5687 4356	2882 1088	21420 6268	146 85	- -
<b>PÖHJOIS-KARJALAN SKA NORRA KARELENS RPL</b>															
Työvoima-Arbetskraft Miehiä-Män	81794 44281	74647 40336	14834 9471	18.1 21.4	836 733	11792 7602	755 600	16.4 20.2	5917 5439	8985 3610	5438 4224	3027 1213	22775 7239	288 206	7147 3945
Työpaikkoja-Arbetsplatser Miehiä-Män	72327 38527	72327 38527	14628 9291	20.2 24.1	806 704	11472 7363	753 598	18.0 22.5	5341 4883	8701 3453	5151 3967	2939 1160	22407 7017	119 91	- -

Alue, sukupuoli Område, kön	Yhteensä Inalles	Työlliset Sysse- satta	Elinkeino - Näringsgren													Työt- ömät Ar- bets- lösa
			Maa- ja metsät Jord- o skogsb (1)	% Työ- voim. % av arb.kr (1)	Kaiv- toim. Bryt. min.p (2)	Teol- lis . Till- verkn (3)	Sähkö- vesih El- vatt. (4)	2-4 % työv. 2-4 % av arb (4)	Rak- toim. Byggn verks (5)	Kauppa maj. t. Handel hot.v. (6)	Kulj. tietol Samf. telek. (7)	Rahoit- kiint. Bank. verks. (8)	Yht. hlö.p. Sammh. pers.t (9)	Tun- tem. Ökänd (10)		
<b>POHJOIS-SAVON SKA NORRA SAVOLAX RPL</b>																
Työvoima-Arbetskraft Miehiä-Män	119681 63473	110327 57840	20222 12788	16.9 20.1	695 611	19649 12120	1067 828	17.9 21.4	8615 7971	13885 5567	7066 6436	6180 2038	33512 10190	437 291	9354 5633	
Työpaikkoja-Arbetsplatser Miehiä-Män	107666 55651	107666 55651	19959 12578	18.5 22.6	680 598	19492 11953	1078 835	19.7 24.1	7807 7183	13610 5381	6703 5100	5061 1935	33062 9948	214 140	- -	
<b>KESKI-SUOMEN SKA MELLERSTA FINLANDS RPL</b>																
Työvoima-Arbetskraft Miehiä-Män	116447 62197	107608 57349	16278 9752	13.1 15.7	171 136	24126 15962	1114 937	21.8 27.4	7859 7164	13598 5300	7224 5372	5028 2108	32870 10393	340 225	8839 4848	
Työpaikkoja-Arbetsplatser Miehiä-Män	104096 54539	104096 54539	15018 9526	14.4 17.5	187 143	23219 15241	1114 938	23.6 29.9	7223 6538	13216 5022	6738 4947	4915 2018	32312 10069	154 95	- -	
<b>VAASAN LÄÄNIN SKA VASA LÄNS RPL</b>																
Työvoima-Arbetskraft Miehiä-Män	208038 111576	198311 106571	40441 25180	19.4 22.6	554 491	46941 29062	1660 1409	23.6 27.7	12883 12017	24153 10528	13377 10182	7794 2928	49579 14206	929 567	9727 5005	
Työpaikkoja-Arbetsplatser Miehiä-Män	191915 101843	191915 101843	39983 24813	20.8 24.4	618 459	46177 28467	1629 1381	25.2 29.8	11678 10835	23281 9949	12246 9248	7517 2752	48502 13727	384 212	- -	
<b>POHJ.-POHJANMAAN SKA NORRA ÖSTERBOTTENS RPL</b>																
Työvoima-Arbetskraft Miehiä-Män	151446 80920	138457 73327	20534 12956	13.6 16.0	1317 1172	26598 17160	1810 1416	19.0 24.4	11032 10039	17421 7008	9582 7448	6433 2764	44255 13056	475 319	12989 7593	
Työpaikkoja-Arbetsplatser Miehiä-Män	133531 69270	133531 69270	20211 12692	15.1 18.3	1352 1194	24766 16464	1780 1385	20.9 27.5	9700 8723	16699 5533	8885 6806	6270 2655	43747 12675	221 143	- -	
<b>KAINUUN SKA KAJANALANDS RPL</b>																
Työvoima-Arbetskraft Miehiä-Män	45621 24956	40105 21761	7398 4515	16.2 19.8	528 451	5313 3699	497 400	13.9 18.3	3810 3485	4937 1817	2795 2194	1477 557	13186 4147	164 96	5516 3105	
Työpaikkoja-Arbetsplatser Miehiä-Män	38591 20553	38591 20553	7296 4840	18.9 23.5	538 460	5185 3604	493 395	16.1 21.7	3245 2946	4808 1753	2623 2028	1381 473	12928 4000	94 53	- -	
<b>LAPIN SKA LAPPLANDS RPL</b>																
Työvoima-Arbetskraft Miehiä-Män	95634 51232	83958 44909	11302 8158	11.8 15.9	639 561	12147 8055	1499 1200	14.9 19.2	7319 6537	10905 3983	7338 5436	3583 1329	28927 9346	309 205	11666 6323	
Työpaikkoja-Arbetsplatser Miehiä-Män	81468 42956	81468 42956	11086 7955	13.6 18.5	495 432	11924 7907	1492 1193	17.1 22.2	6811 6148	10650 3855	6940 5065	3466 1252	28467 9037	137 92	- -	
<b>ETELÄ-POHJANMAA SÖDRA ÖSTERBOTTEN</b>																
Työvoima-Arbetskraft Miehiä-Män	90616 48750	85550 46075	20151 12182	22.2 25.0	458 402	18187 10860	594 500	21.2 24.1	5996 5705	10250 4590	5427 4313	3039 1162	21039 6100	409 251	5086 2675	
Työpaikkoja-Arbetsplatser Miehiä-Män	81800 42977	81800 42977	19778 11874	24.2 27.6	435 383	17310 10259	572 478	22.4 25.9	6098 4828	9830 4285	4972 3885	2894 1070	20746 5812	166 102	- -	
<b>VAASAN RANNIKKOSEUTU VASA KUSTOMRÅDE</b>																
Työvoima-Arbetskraft Miehiä-Män	84833 45352	81751 43830	13855 8855	16.3 19.5	19 17	21442 13859	882 756	25.3 32.3	5059 4588	10050 4268	5602 3994	3585 1361	20856 5883	391 229	3082 1522	
Työpaikkoja-Arbetsplatser Miehiä-Män	80221 43116	80221 43116	13871 8864	17.3 20.6	10 9	21891 14205	881 759	28.4 34.7	4930 4450	9722 4082	5058 3613	3484 1319	20204 5727	170 78	- -	
<b>KESKI-POHJANMAA MELLERSTA ÖSTERBOTTEN</b>																
Työvoima-Arbetskraft Miehiä-Män	32589 17474	31010 16666	6425 4143	19.7 23.7	77 72	7312 4343	184 153	23.2 26.1	1828 1724	3853 1670	2348 1875	1170 386	7684 2223	129 77	1579 808	
Työpaikkoja-Arbetsplatser Miehiä-Män	29894 15750	29894 15750	6334 4075	21.2 25.9	73 67	6976 4003	176 144	24.2 26.8	1660 1547	3729 1581	2216 1750	1139 363	7553 2188	48 32	- -	
<b>PÄÄKAUPUNKISEUTU HUVUDSTADSREGIONEN</b>																
Työvoima-Arbetskraft Miehiä-Män	435071 210896	424757 204261	1340 754	0.3 0.4	239 148	68039 41471	4970 3652	16.8 21.5	27114 23675	89065 40254	36329 24032	60886 25419	135692 43022	1283 834	10314 6435	
Työpaikkoja-Arbetsplatser Miehiä-Män	469007 228808	469007 228808	1326 734	0.3 0.3	233 140	75112 45770	5541 4078	17.2 21.8	32424 28473	99734 45752	40924 27169	67333 29178	145925 47220	455 294	- -	



Alue, sukupuoli Område, kön	Yhteensä Inalles	Työlliset Sysselsatta	Elinkeino - Näringsgren											Työtömät Arbetslösa	
			Maa- ja Jord- skogsb (1)	% Työ- voim. % av arb.kr %	Kaiv- toim. Bryt. min.p (2)	Teol- lis- Till- verkn (3)	Sähkö- vesih- El- vatt. (4)	2-4 % työv. 2-4 % av arb %	Rak- toim. Byggn verks (5)	Kauppa maj.t. Handel hot.v. (6)	Kulj. tietol Samf. telek. (7)	Rahott kiint. Bank. verks. (8)	Yht. hlö.p. Samnh. pers.t (9)		Tun- tem. Okänd (0)
<b>UUDENMAAN LÄÄNI</b>															
<b>NYLANDS LÄN</b>															
<b>HELSINKI-HELSINGFORS</b>															
Työvoima-Arbetskraft	263469	266380	649	0.2	111	38545	2903	15.8	15243	62717	23238	36916	85360	798	7089
Miehiä-Män	124130	119678	306	0.2	65	23018	2111	20.3	13209	22706	15227	15380	27134	622	4452
Työpaikkoja-Arbetsplatser	348804	348804	697	0.2	177	60794	4165	15.8	23442	72468	31907	53201	111765	294	-
Miehiä-Män	165992	165992	302	0.2	92	30917	3020	20.5	20173	31784	20887	21737	36880	200	-
<b>ESPOO-ESBO</b>															
Työvoima-Arbetskraft	85425	83880	348	0.4	88	13182	1013	16.7	6103	17960	5216	14309	26404	268	1545
Miehiä-Män	43015	42061	202	0.5	57	8400	753	21.4	4486	8960	3488	7022	8542	161	954
Työpaikkoja-Arbetsplatser	64371	64371	316	0.5	63	11034	692	18.3	4924	14667	1978	10891	19775	141	-
Miehiä-Män	33012	33012	196	0.6	46	6649	627	21.9	4579	7407	1496	5708	6323	81	-
<b>HANKO-HANGÖ</b>															
Työvoima-Arbetskraft	6072	6798	71	1.2	1	2443	36	40.8	276	728	578	178	1469	18	274
Miehiä-Män	3329	3198	65	1.7	1	1548	34	47.6	246	283	452	63	606	10	131
Työpaikkoja-Arbetsplatser	6593	6593	55	1.0	-	2556	27	46.2	283	708	496	168	1296	5	-
Miehiä-Män	3222	3222	41	1.3	-	1709	25	63.8	254	277	398	68	469	1	-
<b>HYVINKÄÄ-HYVINGE</b>															
Työvoima-Arbetskraft	19867	19260	460	2.3	30	6006	145	31.1	1768	2942	1828	1290	4741	60	607
Miehiä-Män	10390	10097	267	2.6	26	3853	98	38.3	1591	1109	1303	488	1327	36	293
Työpaikkoja-Arbetsplatser	16436	16436	466	3.0	10	6526	110	36.6	1299	2252	1042	717	4022	3	-
Miehiä-Män	7864	7864	264	3.4	9	3513	81	45.8	1171	774	781	268	1002	1	-
<b>JÄRVENPÄÄ</b>															
Työvoima-Arbetskraft	14463	14057	106	0.7	18	3082	163	22.6	1431	2532	1264	1339	4102	31	406
Miehiä-Män	7431	7228	64	0.9	14	1987	102	28.3	1276	1088	852	536	1287	23	203
Työpaikkoja-Arbetsplatser	8679	8679	60	0.7	3	2574	107	31.3	918	1433	261	667	2662	4	-
Miehiä-Män	4365	4365	34	0.8	2	1745	69	41.6	848	640	174	221	728	3	-
<b>KARJAA-KARIS</b>															
Työvoima-Arbetskraft	4067	3920	283	7.0	4	1142	38	29.2	260	461	436	136	1166	7	137
Miehiä-Män	2121	2062	184	8.7	3	712	32	36.2	238	188	333	52	306	5	69
Työpaikkoja-Arbetsplatser	3924	3924	296	7.5	23	989	14	26.1	256	474	446	148	1279	2	-
Miehiä-Män	1908	1908	191	10.0	14	684	13	32.0	232	176	339	48	311	1	-
<b>KARKKILA</b>															
Työvoima-Arbetskraft	4026	3887	342	8.5	9	1337	41	34.5	398	642	197	166	860	15	139
Miehiä-Män	2166	2104	193	8.9	7	843	34	40.8	373	206	163	62	236	8	61
Työpaikkoja-Arbetsplatser	2876	2876	311	10.8	3	1061	32	37.8	169	417	114	104	678	7	-
Miehiä-Män	1423	1423	177	12.4	2	667	26	48.8	147	126	74	23	179	3	-
<b>KAUNIAINEN-GRANKULLA</b>															
Työvoima-Arbetskraft	3794	3741	20	0.5	4	416	37	12.0	127	886	247	648	1344	14	63
Miehiä-Män	1936	1898	11	0.6	3	287	27	16.4	118	486	171	362	423	8	38
Työpaikkoja-Arbetsplatser	1933	1933	21	1.1	-	73	31	6.4	120	320	60	194	1121	3	-
Miehiä-Män	869	869	11	1.6	-	36	21	8.4	113	129	31	86	243	1	-
<b>KERAVA-KERVO</b>															
Työvoima-Arbetskraft	14200	13877	67	0.4	8	3299	146	24.3	1136	2432	1426	1426	3922	27	323
Miehiä-Män	7260	7052	36	0.5	7	2070	108	30.1	1006	987	996	966	1260	17	208
Työpaikkoja-Arbetsplatser	7226	7226	40	0.6	-	2067	110	30.1	609	1307	363	417	2299	14	-
Miehiä-Män	3347	3347	24	0.7	-	1196	82	38.2	543	489	266	147	606	6	-
<b>LOHJA-LOJO</b>															
Työvoima-Arbetskraft	7668	7344	41	0.6	34	2443	111	34.2	736	1080	364	446	2086	4	224
Miehiä-Män	3860	3741	31	0.8	21	1612	93	42.1	664	401	276	183	668	3	119
Työpaikkoja-Arbetsplatser	7926	7926	44	0.6	36	2303	49	30.1	668	1362	376	511	2138	2	-
Miehiä-Män	3646	3646	36	1.0	26	1399	37	40.1	597	441	274	178	614	2	-
<b>LOVIISA-LOVISA</b>															
Työvoima-Arbetskraft	4228	3964	81	1.9	2	1086	366	34.1	237	616	418	194	1064	12	264
Miehiä-Män	2206	2093	68	3.1	1	632	286	41.7	216	188	329	84	300	9	112
Työpaikkoja-Arbetsplatser	4367	4367	61	1.2	2	1311	461	40.4	246	617	421	221	1046	2	-
Miehiä-Män	2276	2276	46	2.0	1	727	369	47.8	222	199	330	91	299	1	-

Alue, sukupuoli Område, kön	Yhteensä Inalles	Työlliset Sysse- latta	Elinkeino - Näringsgren											Työt- ömät Ar- bets- lösa	
			Maa- ja metsät Jord- o skogsb (1)	% Työ- voim. % av arb.kr (2)	Kaiv- toim. Bryt. min.p (3)	Teol- lis . Till- verkn (4)	Sähkö- vesih El- vatt. (5)	2-4 % työv. 2-4 % av arb (6)	Rak. toim. Byggn verks (7)	Kauppa maj.t. Handel hot.v. (8)	Kulj. tietol Samf. telek. (9)	Rahoit- kiint. Bank. verks. (10)	Yht. hlö.p. Sammh. pers.t (11)		Tun- tem. Okänd (12)
<b>PORVOO-BORGÅ</b>															
Työvoima-Arbetskraft	9706	9382	46	0.5	84	2871	154	32.0	667	1466	648	669	2746	33	324
Miehiä-Män	4922	4736	36	0.7	67	1787	118	40.1	603	605	482	299	718	21	186
Työpaikkoja-Arbeitsplatser	10265	10265	54	0.5	1	2637	189	27.5	770	1937	811	725	3121	20	-
Miehiä-Män	4684	4684	46	1.0	1	1385	148	32.7	705	749	593	245	797	15	-
<b>TAMMISAARI-EKENÄS</b>															
Työvoima-Arbetskraft	5516	5412	231	4.2	1	1409	47	26.4	339	625	426	188	2127	19	104
Miehiä-Män	2816	2760	182	6.5	1	910	40	33.7	316	246	327	73	654	12	58
Työpaikkoja-Arbeitsplatser	5905	5905	216	3.7	-	1690	43	29.3	423	674	400	192	2262	5	-
Miehiä-Män	2912	2912	167	5.7	-	995	36	35.4	394	252	299	70	695	4	-
<b>VANTAA-VANDA</b>															
Työvoima-Arbetskraft	82383	80756	423	0.5	36	15897	1017	20.6	6641	17613	7629	8813	22584	203	1627
Miehiä-Män	41615	40624	235	0.6	23	9766	761	25.4	5862	8110	5146	3655	6923	143	991
Työpaikkoja-Arbeitsplatser	53899	53899	392	0.7	3	13211	669	25.7	3938	12379	6989	3047	13264	17	-
Miehiä-Män	29135	29135	226	0.8	2	8169	510	29.8	3608	6432	4756	1648	3774	12	-
<b>ARTJÄRVI-ARTSJÖ</b>															
Työvoima-Arbetskraft	909	885	471	51.8	-	97	5	11.2	91	64	39	18	107	3	24
Miehiä-Män	523	510	276	52.8	-	63	4	12.8	82	18	29	6	29	3	13
Työpaikkoja-Arbeitsplatser	777	777	474	61.0	-	41	4	6.8	83	41	31	14	88	1	-
Miehiä-Män	446	446	279	62.6	-	30	4	7.6	69	15	21	5	22	1	-
<b>ASKOLA</b>															
Työvoima-Arbetskraft	2016	1956	468	22.7	7	462	8	23.7	219	188	103	69	438	4	59
Miehiä-Män	1106	1076	271	24.6	7	286	7	27.1	200	77	70	23	132	2	31
Työpaikkoja-Arbeitsplatser	1386	1386	448	32.3	2	324	8	24.1	121	73	66	42	309	3	-
Miehiä-Män	690	690	263	38.1	2	161	8	24.8	107	26	34	6	82	1	-
<b>INKOO-INGÅ</b>															
Työvoima-Arbetskraft	2135	2081	409	19.2	1	269	190	21.5	132	269	172	142	481	16	64
Miehiä-Män	1190	1166	262	22.0	1	153	159	26.3	121	113	131	74	141	11	24
Työpaikkoja-Arbeitsplatser	1720	1720	402	23.4	1	107	453	32.6	87	132	114	85	338	1	-
Miehiä-Män	1092	1092	263	23.2	1	77	403	44.0	82	46	86	48	97	1	-
<b>KARJALOHJA-KARISLÖJÖ</b>															
Työvoima-Arbetskraft	550	535	161	29.3	-	85	1	16.6	54	59	36	19	119	1	15
Miehiä-Män	298	293	89	29.9	-	66	1	22.5	52	20	25	8	31	1	6
Työpaikkoja-Arbeitsplatser	435	435	153	35.2	-	61	-	14.0	36	60	21	13	91	-	-
Miehiä-Män	218	218	84	38.6	-	46	-	21.1	34	18	11	4	21	-	-
<b>KIRKKONUMMI-KYRKSLÄTT</b>															
Työvoima-Arbetskraft	12713	12439	351	2.8	11	3118	132	25.7	957	2136	739	1142	3802	51	274
Miehiä-Män	6859	6707	239	3.5	10	2031	107	31.3	859	1041	621	618	1345	36	162
Työpaikkoja-Arbeitsplatser	8303	8303	337	4.1	8	2891	43	35.4	714	1176	279	330	2506	19	-
Miehiä-Män	4686	4686	230	4.9	8	1987	38	43.4	644	577	194	155	846	8	-
<b>LAPINJÄRVI-LAPPTRÄSK</b>															
Työvoima-Arbetskraft	1581	1502	556	35.2	2	276	4	17.8	101	130	96	39	294	4	79
Miehiä-Män	871	836	346	39.6	2	160	4	19.1	93	60	70	16	92	4	35
Työpaikkoja-Arbeitsplatser	1339	1339	556	41.5	-	242	1	18.1	63	110	89	26	263	-	-
Miehiä-Män	734	734	343	46.7	-	141	1	19.3	57	40	68	11	73	-	-
<b>LILJENDAL</b>															
Työvoima-Arbetskraft	683	660	236	34.4	-	174	6	26.4	22	60	48	26	96	5	23
Miehiä-Män	376	364	159	42.3	-	97	3	26.6	19	21	36	7	21	1	12
Työpaikkoja-Arbeitsplatser	623	623	229	43.8	-	140	-	26.8	20	28	35	15	53	3	-
Miehiä-Män	313	313	164	49.2	-	85	-	27.2	17	12	28	2	15	-	-
<b>LOHJAN KUNTA LÖJÖ KOMMUN</b>															
Työvoima-Arbetskraft	9000	8740	401	4.5	31	3112	246	37.6	925	1164	394	400	2052	16	260
Miehiä-Män	4911	4792	239	4.9	26	2040	201	46.1	842	444	299	167	536	9	119
Työpaikkoja-Arbeitsplatser	6133	6133	375	6.1	8	3070	71	51.3	404	639	216	136	1653	11	-
Miehiä-Män	3573	3573	212	5.9	7	2110	45	60.5	360	305	167	66	348	7	-

Ailue, sukupuoli Område, kön	Yhteen- sä Inalles	Työlli- set Sysse- l-satta	Elinkeino - Näringsgren												Työt- tömät Ar- bets- lösa
			Maa- ja Jord- skogsb (1)	% av arb.kr %	Työ- voim. Bryt. min.p (2)	Teo- lis. Till- verkn (3)	Sähk- ö- vesih El- vatt. (4)	2-4 % työv. 2-4 % av arb %	Rak. toim. Byggn verks (5)	Kauppa maj.t. Handel hot.v. (6)	Kulj. tietol Samf. telek. (7)	Rahoit klint. Bank. verks (8)	Yht. hlö.p. Sammh. pers.t (9)	Tun- tem. Okänd (0)	
<b>MYRSKYLÄ-MÖRSKOM</b>															
Työvoima-Arbetskraft	951	913	299	31.4	6	169	8	19.2	110	62	78	32	141	8	38
Miehiä-Män	546	522	181	33.2	6	85	7	17.9	100	25	60	9	46	3	24
Työpaikkoja-Arbeitsplatser	694	694	307	44.2	4	122	-	18.2	55	53	36	15	99	3	-
Miehiä-Män	371	371	189	50.9	4	48	-	14.0	49	20	27	3	29	2	-
<b>MÄNTSÄLÄ</b>															
Työvoima-Arbetskraft	6265	6106	976	15.6	2	1413	60	23.5	625	735	493	250	1529	23	159
Miehiä-Män	3406	3311	591	17.4	2	823	46	25.6	588	331	385	96	432	17	94
Työpaikkoja-Arbeitsplatser	4785	4785	976	20.5	-	1071	48	23.5	397	475	384	137	1270	7	-
Miehiä-Män	2361	2361	587	24.9	-	543	36	24.5	364	179	305	40	302	5	-
<b>NUMMI-PUSULA</b>															
Työvoima-Arbetskraft	2477	2416	690	27.9	10	491	32	21.5	292	257	123	95	412	14	61
Miehiä-Män	1393	1368	427	30.7	10	293	24	23.5	277	102	82	38	108	7	25
Työpaikkoja-Arbeitsplatser	1953	1953	701	35.9	4	462	25	25.1	121	164	81	65	321	9	-
Miehiä-Män	1015	1015	427	42.1	4	258	23	28.1	112	65	44	17	71	4	-
<b>NURMIJÄRVI</b>															
Työvoima-Arbetskraft	13038	12713	710	5.4	28	2884	141	23.4	1427	2228	989	986	3282	38	325
Miehiä-Män	6923	6738	408	5.9	21	1796	102	27.7	1286	1013	742	404	937	29	185
Työpaikkoja-Arbeitsplatser	7690	7690	696	9.1	76	2126	85	29.7	761	870	472	421	2171	12	-
Miehiä-Män	4009	4009	407	10.2	66	1379	57	37.5	693	329	359	176	634	9	-
<b>ORIMATTILA</b>															
Työvoima-Arbetskraft	6485	6215	1191	18.4	12	1864	23	29.3	633	662	324	233	1247	26	270
Miehiä-Män	3377	3242	706	20.9	9	934	20	28.5	604	264	263	89	335	18	135
Työpaikkoja-Arbeitsplatser	5187	5187	1205	23.2	11	1637	12	30.1	407	521	199	171	1118	6	-
Miehiä-Män	2420	2420	714	29.5	8	666	10	28.2	383	174	148	44	271	3	-
<b>PERNAJA-PERNÄ</b>															
Työvoima-Arbetskraft	1704	1636	419	24.6	4	413	13	25.2	91	180	129	50	325	12	68
Miehiä-Män	961	925	285	29.7	4	259	10	28.4	84	67	102	18	89	7	36
Työpaikkoja-Arbeitsplatser	1220	1220	418	34.3	-	334	2	27.5	88	108	90	17	179	4	-
Miehiä-Män	725	725	285	39.3	-	230	2	32.0	66	32	68	4	35	3	-
<b>PONJA-POJO</b>															
Työvoima-Arbetskraft	2582	2472	179	6.9	1	1149	26	46.5	165	177	164	76	531	4	110
Miehiä-Män	1380	1321	118	8.6	1	683	20	61.0	157	65	120	29	134	3	59
Työpaikkoja-Arbeitsplatser	2003	2003	191	9.5	-	1128	24	57.5	112	101	82	46	319	-	-
Miehiä-Män	1111	1111	123	11.1	-	694	16	63.9	106	29	55	20	69	-	-
<b>PORNAINEN-BORGNÄS</b>															
Työvoima-Arbetskraft	1293	1272	285	22.0	-	237	14	19.4	131	151	95	63	289	7	21
Miehiä-Män	719	709	169	23.6	-	160	12	23.9	123	76	77	22	65	5	10
Työpaikkoja-Arbeitsplatser	718	718	276	38.4	-	140	2	19.8	40	44	40	21	164	1	-
Miehiä-Män	382	382	161	42.1	-	96	2	25.7	34	19	30	7	32	1	-
<b>PORVOON MLK-BORGÅ LK</b>															
Työvoima-Arbetskraft	10229	9881	804	7.9	210	3228	113	34.7	890	1231	669	552	2136	49	348
Miehiä-Män	5728	5580	532	9.3	167	2292	93	44.6	825	444	511	208	479	29	148
Työpaikkoja-Arbeitsplatser	7608	7608	782	10.3	331	3549	39	51.5	775	448	314	312	1036	22	-
Miehiä-Män	5203	5203	517	9.9	257	2859	34	60.7	725	123	247	193	226	12	-
<b>PUKKILA</b>															
Työvoima-Arbetskraft	776	754	306	39.4	-	99	-	12.8	66	65	71	25	113	9	22
Miehiä-Män	439	428	181	41.2	-	58	-	13.2	64	21	68	9	29	8	11
Työpaikkoja-Arbeitsplatser	582	582	305	52.4	-	39	-	6.7	36	35	60	17	81	9	-
Miehiä-Män	326	326	181	55.5	-	26	-	8.0	34	10	45	6	15	9	-
<b>RUOTSINPYHTÄÄ STRÖMFORS</b>															
Työvoima-Arbetskraft	1632	1567	315	19.3	-	535	73	37.3	98	106	103	66	266	5	65
Miehiä-Män	912	869	206	22.6	-	309	66	40.0	93	36	76	29	60	5	43
Työpaikkoja-Arbeitsplatser	1139	1139	295	25.9	-	472	12	42.5	76	41	49	20	174	-	-
Miehiä-Män	609	609	189	31.0	-	250	11	42.9	69	11	29	7	43	-	-

Alue, sukupuoli Område, kön	Yhteensä Inalles	Työlliset Sysselsatta	Elinkeino - Näringsgren										Työtömät Arbetslösa		
			Maa- ja metsätalouden skogsbr (1)	% av arb.kr (1)	Kaiv. toim. Bryt. min.p (2)	Teollis. Tills. verkn (3)	Sähkö- ja lämmitys Eln. (4)	2-4 % av arb (5)	Rak. toim. Byggn. verks (5)	Kauppa- ja palvelus- Handl. hot. v. (6)	Kulj. tietol. Samf. telek. (7)	Rahoit. kiint. Bank. verks. (8)		Yht. hlö.p. Sammh. pers. t (9)	Tuntem. Okänd (0)
<b>SAMMATTI</b>															
Työvoima-Arbetskraft	477	468	96	20.1	-	102	3	22.0	58	52	22	26	108	1	9
Miehiä-Män	261	257	56	21.5	-	66	2	26.1	56	23	17	9	28	-	4
Työpaikkoja-Arbetsplatser	321	321	98	30.5	-	66	-	20.6	22	29	10	8	88	-	-
Miehiä-Män	162	162	58	35.8	-	46	-	28.4	21	11	8	2	16	-	-
<b>SIPOO-SIBBO</b>															
Työvoima-Arbetskraft	6937	6790	474	6.8	52	1300	50	20.2	551	1148	573	471	2142	29	147
Miehiä-Män	3735	3540	305	8.2	41	951	41	25.0	507	580	447	203	643	21	95
Työpaikkoja-Arbetsplatser	3980	3980	477	12.0	51	720	15	19.7	326	373	174	133	1696	15	-
Miehiä-Män	1819	1819	307	16.9	40	400	15	25.0	301	141	136	55	412	12	-
<b>SIUNTIO-SJUNDEÅ</b>															
Työvoima-Arbetskraft	2064	2028	252	12.2	2	588	10	29.1	154	256	116	117	522	11	36
Miehiä-Män	1152	1132	159	13.8	2	406	8	36.1	144	111	82	49	163	8	20
Työpaikkoja-Arbetsplatser	1188	1188	248	20.9	-	131	-	11.0	112	150	89	40	416	2	-
Miehiä-Män	565	565	154	27.7	-	86	-	15.5	104	30	74	12	94	1	-
<b>TENHOLA-TENALA</b>															
Työvoima-Arbetskraft	1342	1302	379	28.2	-	270	11	20.9	109	113	95	33	281	11	40
Miehiä-Män	778	758	262	33.7	-	177	10	24.0	106	42	78	10	67	7	20
Työpaikkoja-Arbetsplatser	889	889	363	40.8	-	133	10	16.1	69	57	61	22	167	7	-
Miehiä-Män	530	530	248	46.8	-	90	9	18.7	66	21	51	7	34	4	-
<b>TUUSULA-TUSBY</b>															
Työvoima-Arbetskraft	13460	13115	396	2.9	58	3000	98	23.5	1352	2203	1255	946	3767	40	335
Miehiä-Män	7213	7011	229	3.2	47	1887	78	27.9	1210	997	881	339	1315	28	202
Työpaikkoja-Arbetsplatser	8988	8988	427	4.8	55	2894	27	33.2	840	1177	418	292	2834	14	-
Miehiä-Män	4940	4940	242	4.9	54	1989	24	41.8	762	543	324	118	876	8	-
<b>VIHTI</b>															
Työvoima-Arbetskraft	9984	9756	791	7.9	17	2293	90	24.0	1082	1543	545	817	2549	29	228
Miehiä-Män	5327	5205	456	8.6	12	1426	62	28.2	989	733	384	378	746	19	122
Työpaikkoja-Arbetsplatser	6396	6396	796	12.4	16	1828	55	29.7	592	782	275	329	1714	9	-
Miehiä-Män	3283	3283	457	13.9	13	1130	32	35.8	541	295	196	155	459	5	-
<b>TURUN-PORIN LÄÄNI ÅBO-BJÖRNEBORGS LÄN TURKU-ÅBO</b>															
Työvoima-Arbetskraft	81254	77064	894	1.1	35	21020	651	26.7	5305	11636	7348	6506	23457	212	4190
Miehiä-Män	40447	38201	495	1.2	25	12851	513	32.6	4708	4444	5038	2795	7377	145	2246
Työpaikkoja-Arbetsplatser	90549	90549	972	1.1	30	24875	681	28.3	6821	14423	7319	8149	27211	67	-
Miehiä-Män	45118	45118	512	1.1	21	14908	538	34.3	6025	5622	5344	3405	6797	45	-
<b>HARJAVALLA</b>															
Työvoima-Arbetskraft	4511	4239	136	3.0	3	1590	39	36.2	215	429	192	146	1483	6	272
Miehiä-Män	2301	2186	81	3.5	3	1213	33	54.3	190	133	133	50	347	3	115
Työpaikkoja-Arbetsplatser	4653	4653	132	2.8	1	1788	30	39.0	252	454	204	127	1674	1	-
Miehiä-Män	2395	2395	77	3.2	1	1414	26	60.2	224	139	141	34	339	-	-
<b>HUIJTINEN</b>															
Työvoima-Arbetskraft	4672	4427	870	18.6	8	1031	26	22.8	285	605	390	177	1020	14	245
Miehiä-Män	2505	2363	507	20.2	7	532	23	22.4	270	255	313	64	375	7	142
Työpaikkoja-Arbetsplatser	4383	4383	853	19.5	8	976	22	23.0	266	619	378	182	1078	1	-
Miehiä-Män	2298	2298	494	21.5	7	479	20	22.0	247	271	297	57	425	1	-
<b>IKAALINEN</b>															
Työvoima-Arbetskraft	3914	3695	917	23.4	2	818	39	21.9	247	432	170	133	921	16	219
Miehiä-Män	2051	1927	522	25.5	2	535	30	27.6	231	137	137	49	274	10	124
Työpaikkoja-Arbetsplatser	3700	3700	913	24.7	1	837	39	23.7	250	456	144	123	926	1	-
Miehiä-Män	1856	1856	516	27.8	1	500	30	28.6	245	142	107	42	272	1	-
<b>KANKAANPÄÄ</b>															
Työvoima-Arbetskraft	6748	6240	855	12.7	12	1884	62	29.0	442	723	306	230	1712	14	508
Miehiä-Män	3546	3223	509	14.4	11	951	46	28.7	404	289	236	77	684	6	323
Työpaikkoja-Arbetsplatser	6307	6307	842	13.4	10	1971	78	32.6	406	704	273	229	1785	9	-
Miehiä-Män	3177	3177	493	15.5	9	952	58	32.4	370	271	199	72	740	3	-

Alue, sukupuoli Område, kön	Yhteen- sä Inalles	Työllii- set Sysse- l-satta	Elinkeino - Näringsgren												Työt- tömät Ar- bets- lösa
			Maa- ja metsät- Jord- o- skogsb (1)	% Työ- voim. % av arb.kr %	Käiv- toim. Bryt. min.p (2)	Teo- lis . Tilli- verkn (3)	Sähkö- vesih El- vatt. (4)	2-4 % Työv. 2-4 % av arb %	Rak- toim. Byggn verks (5)	Kauppa maj.t. Handel hot.v. (6)	Kulj. tietol Samf. telek. (7)	Rahoit- kiint. Bank. verks. (8)	Yht. hlöp. Sammh. pers.t (9)	Tun- tem. Okänd (0)	
<b>KOKEMÄKI-KUMO</b>															
Työvoima-Arbetskraft Miehiä-Män	4434 2430	4144 2299	755 17.0 435 17.9	5 5	1146 789	44 27.0 33 34.0	305 288	399 153	366 282	148 42	964 266	12 6	290 131		
Työpaikkoja-Arbetsplatser Miehiä-Män	3761 2038	3761 2038	747 19.9 429 21.1	5 5	923 627	42 25.8 33 32.6	223 208	366 137	380 304	132 30	938 262	5 3	- -		
<b>LOIMAA</b>															
Työvoima-Arbetskraft Miehiä-Män	3500 1755	3377 1695	129 3.7 80 4.6	5 5	954 594	27 28.2 23 35.4	296 265	591 232	209 158	167 62	997 270	12 6	123 60		
Työpaikkoja-Arbetsplatser Miehiä-Män	4237 1973	4237 1973	132 3.1 78 4.0	1 1	1134 642	29 27.5 23 33.8	344 312	827 333	216 160	209 81	1341 342	4 1	- -		
<b>NAANTALI-NÄDENDAL</b>															
Työvoima-Arbetskraft Miehiä-Män	5331 2791	5126 2687	96 1.8 62 2.2	3 2	1245 816	358 30.1 299 40.0	370 329	780 298	533 324	369 160	1354 388	18 9	205 104		
Työpaikkoja-Arbetsplatser Miehiä-Män	4212 2481	4212 2481	81 1.9 54 2.2	6 4	1278 1018	481 41.9 402 57.4	325 302	550 213	266 186	156 53	1052 246	7 3	- -		
<b>PARAINEN-PARGAS</b>															
Työvoima-Arbetskraft Miehiä-Män	5408 2923	5160 2786	316 5.8 206 7.0	45 36	1485 1030	34 28.9 28 37.4	386 353	625 244	481 376	317 128	1445 366	26 19	248 137		
Työpaikkoja-Arbetsplatser Miehiä-Män	4342 2388	4342 2388	299 6.9 190 8.0	47 38	1496 1089	32 36.3 26 48.3	355 323	460 148	260 184	224 90	1164 277	15 13	- -		
<b>PARKANO</b>															
Työvoima-Arbetskraft Miehiä-Män	4171 2298	3835 2138	713 17.1 435 18.9	56 32	1056 665	27 27.3 25 31.4	321 294	463 175	212 168	109 41	867 297	11 6	336 160		
Työpaikkoja-Arbetsplatser Miehiä-Män	3766 2085	3766 2085	725 19.3 450 21.6	60 36	1051 663	26 30.2 24 34.7	280 255	461 172	195 151	111 36	852 295	5 3	- -		
<b>PORI-BJÖRNEBORG</b>															
Työvoima-Arbetskraft Miehiä-Män	38556 19891	34222 17695	769 2.0 470 2.4	24 21	11611 7682	467 31.4 347 40.5	2125 1906	5291 1913	2762 2037	1783 692	9313 2577	77 50	4334 2196		
Työpaikkoja-Arbetsplatser Miehiä-Män	37221 19356	37221 19356	787 2.1 485 2.5	17 14	12890 8686	496 36.0 377 46.9	2134 1895	5884 2184	2929 2174	2000 746	10041 2769	43 26	- -		
<b>RAISIO-RESO</b>															
Työvoima-Arbetskraft Miehiä-Män	10676 5563	10237 5373	140 1.3 77 1.4	9 7	3739 2287	22 35.9 61 42.3	877 791	1497 598	807 560	687 292	2377 688	22 12	439 180		
Työpaikkoja-Arbetsplatser Miehiä-Män	6876 3417	6876 3417	95 1.4 68 1.7	4 3	2514 1491	38 38.6 30 44.6	648 588	929 389	269 190	385 186	1891 480	3 2	- -		
<b>RAUMA-RAUMO</b>															
Työvoima-Arbetskraft Miehiä-Män	15467 8224	14282 7676	127 0.8 83 1.0	6 4	6123 3391	399 35.7 318 45.1	852 786	1912 596	1564 1214	736 291	3534 983	19 9	1185 549		
Työpaikkoja-Arbetsplatser Miehiä-Män	17244 9263	17244 9263	126 0.7 80 0.9	2 2	6900 4615	148 40.9 110 51.0	987 888	2357 714	1871 1465	844 326	4004 1062	5 1	- -		
<b>SALO</b>															
Työvoima-Arbetskraft Miehiä-Män	10281 5231	9946 5042	314 3.1 195 3.7	15 12	3957 2172	56 39.3 46 42.6	743 693	1627 673	536 417	453 161	2216 661	19 13	336 189		
Työpaikkoja-Arbetsplatser Miehiä-Män	12495 5947	12495 5947	296 2.4 184 3.1	11 9	5552 2800	51 44.9 43 48.0	757 713	2073 859	554 424	559 190	2521 719	11 6	- -		
<b>UUSIKAUPUNKI-NYSTAD</b>															
Työvoima-Arbetskraft Miehiä-Män	7204 3836	6808 3626	358 5.0 209 5.4	13 13	3059 2007	51 43.4 38 53.6	385 358	556 220	326 245	229 85	1722 447	9 4	396 210		
Työpaikkoja-Arbetsplatser Miehiä-Män	7640 4092	7640 4092	339 4.4 196 4.8	9 9	3741 2499	50 49.7 37 62.2	411 386	705 235	269 180	235 81	1872 465	8 4	- -		
<b>VAMMALA</b>															
Työvoima-Arbetskraft Miehiä-Män	7731 4058	7396 3851	961 12.4 569 14.0	92 84	2214 1298	49 30.5 45 35.2	529 498	870 319	455 352	291 102	1916 570	19 14	335 187		
Työpaikkoja-Arbetsplatser Miehiä-Män	7304 3707	7304 3707	940 12.9 549 14.8	101 91	2191 1278	51 32.1 47 38.2	465 431	868 325	420 325	284 100	1945 557	9 4	- -		

Alue, sukupuoli Område, kön	Yhteensä Inalles	Työlliset Sysseletta	Elinkeino - Näringsgren											Työtömät Arbetslösa	
			Maa- ja metsät Jord- o skogsb (1)	% Työ- voim. % av arb.kr (2)	Kaiv- toim. Bryt. min.p (2)	Teol- lis- Till- verkn (3)	Sähkö- vesih El- vatt. (4)	2-4 % työv. 2-4 % av arb (5)	Rak- toim. Byggn verks (6)	Kauppa- maj.t. Handel hot.v. (7)	Kulj. tietol Samf. telek. (8)	Rahoit- kiint. Bank. verks. (9)	Yht. hlö.p. Sammh. pers.t (10)		Tun- tem. Ökänd (11)
<b>ALASTARO</b>															
Työvoima-Arbetskraft	1619	1531	581	35.9	3	273	38	19.4	117	147	61	52	246	13	88
Miehiä-Män	915	889	342	37.4	3	201	32	25.8	109	69	41	24	60	8	26
Työpaikkoja-Arbetsplatser	1297	1297	579	44.6	1	173	64	17.6	76	104	41	44	219	6	-
Miehiä-Män	725	725	340	46.9	1	129	44	24.0	73	49	25	14	46	4	-
<b>ASKAINEN-VILLNÄS</b>															
Työvoima-Arbetskraft	401	390	159	39.7	-	56	2	14.2	23	38	28	16	67	2	11
Miehiä-Män	220	212	93	42.3	-	40	2	19.1	23	13	15	4	20	2	8
Työpaikkoja-Arbetsplatser	268	268	159	59.3	-	-	-	-	10	18	14	11	55	1	-
Miehiä-Män	130	130	93	71.5	-	-	-	-	10	4	8	2	12	1	-
<b>AURA</b>															
Työvoima-Arbetskraft	1283	1238	196	15.3	-	415	3	32.6	104	159	87	56	217	1	45
Miehiä-Män	704	689	105	15.1	-	261	3	37.5	100	73	61	19	65	1	15
Työpaikkoja-Arbetsplatser	979	979	194	19.8	-	398	2	40.9	62	107	37	32	145	2	-
Miehiä-Män	532	532	106	19.7	-	252	2	47.7	61	41	15	10	40	2	-
<b>DRAGSFJÄRD</b>															
Työvoima-Arbetskraft	1837	1762	156	8.5	1	581	4	37.3	74	145	191	56	435	19	75
Miehiä-Män	991	949	113	11.4	-	454	3	46.1	65	28	128	17	127	14	42
Työpaikkoja-Arbetsplatser	1708	1708	164	9.6	-	719	13	42.9	72	147	126	52	403	12	-
Miehiä-Män	951	951	118	12.4	-	491	12	52.9	64	31	81	15	129	10	-
<b>EUURA</b>															
Työvoima-Arbetskraft	4575	4283	585	12.8	10	1830	14	40.5	276	396	242	125	798	7	292
Miehiä-Män	2452	2326	319	13.0	9	1187	12	49.3	266	138	165	39	196	4	127
Työpaikkoja-Arbetsplatser	4157	4157	574	13.8	4	1796	10	43.6	250	414	236	113	758	3	-
Miehiä-Män	2302	2302	312	13.6	3	1222	9	53.6	231	146	163	32	184	-	-
<b>EURAJOKI</b>															
Työvoima-Arbetskraft	2707	2537	533	19.7	19	563	124	26.1	248	202	215	97	530	6	170
Miehiä-Män	1487	1413	304	20.4	10	372	98	32.3	238	77	161	36	112	5	74
Työpaikkoja-Arbetsplatser	2142	2142	531	24.8	49	169	465	31.9	216	138	63	88	420	2	-
Miehiä-Män	1265	1265	306	24.2	33	125	384	42.8	206	47	31	42	90	1	-
<b>HALIKKO</b>															
Työvoima-Arbetskraft	4053	3952	674	16.6	3	1188	24	30.0	260	407	201	127	1056	12	101
Miehiä-Män	2150	2095	389	18.1	3	729	20	35.0	251	197	143	51	303	10	54
Työpaikkoja-Arbetsplatser	2506	2506	660	26.3	-	508	26	21.3	122	137	86	63	913	1	-
Miehiä-Män	1304	1304	378	29.0	-	435	22	35.0	115	61	63	19	731	-	-
<b>HONKAJOKI</b>															
Työvoima-Arbetskraft	1124	1041	442	39.3	24	155	4	16.3	61	81	54	23	187	10	83
Miehiä-Män	533	594	261	41.2	21	100	4	19.7	59	41	40	4	58	6	39
Työpaikkoja-Arbetsplatser	972	972	440	45.3	27	146	-	17.8	42	79	58	19	160	1	-
Miehiä-Män	551	551	262	47.5	25	89	-	20.7	40	40	46	3	45	1	-
<b>HOUTSKARI-HOUTSKÄR</b>															
Työvoima-Arbetskraft	313	300	97	31.0	-	16	4	6.4	14	15	79	8	65	2	13
Miehiä-Män	185	181	59	31.7	-	8	4	6.5	14	4	62	3	25	1	6
Työpaikkoja-Arbetsplatser	240	240	98	40.8	-	13	3	6.7	13	12	37	7	65	1	-
Miehiä-Män	135	135	59	43.7	-	5	3	5.9	13	3	30	2	20	-	-
<b>HÄMEENKYRÖ-TAVASTKYRO</b>															
Työvoima-Arbetskraft	4255	4000	825	19.4	1	1285	34	31.0	193	399	260	126	858	18	255
Miehiä-Män	2323	2204	449	19.3	1	890	31	39.7	182	143	188	37	272	11	119
Työpaikkoja-Arbetsplatser	3559	3559	831	23.3	1	1079	33	31.3	161	347	214	103	788	2	-
Miehiä-Män	1918	1918	452	23.5	1	755	30	41.0	152	108	152	26	241	1	-
<b>INIÖ</b>															
Työvoima-Arbetskraft	111	103	54	48.6	-	2	-	1.8	3	5	20	2	16	1	8
Miehiä-Män	66	61	30	45.5	-	1	-	1.5	3	2	18	-	6	1	5
Työpaikkoja-Arbetsplatser	87	87	51	58.6	-	2	-	2.3	4	5	9	2	14	-	-
Miehiä-Män	45	45	27	60.0	-	1	-	2.2	4	2	7	-	4	-	-

Alue, sukupuoli Område, kön	Yhteensä Inalles	Työlliset Sysselsatta	Elinkeino - Näringgren											Työtömät Arbetslösa	
			Maa- ja Jord- skogsbr (1)	% Työ- voim. % av arb.kr (1)	Kaiv. toim. Bryt. min.p (2)	Teol- lis . Till- verkn (3)	Sähkö vesih El- vatt. (4)	2-4 % työv. 2-4 % av arb (5)	Rak. toim. Byggn verks (6)	Kauppa maj.t. Handel hot.v. (7)	Kulj. tietol Samf. telek. (8)	Rahoit kiint. Bank. verks. (9)	Yht. hlö.p. Sammh. pers.t (10)		Tun- tem. Okänd (11)
<b>JÄMIJÄRVI</b>															
Työvoima-Arbetskraft	1144	1069	470	41.1	12	171	7	16.6	53	98	42	25	185	6	75
Miehiä-Män	634	592	269	42.4	12	100	6	18.6	51	46	32	10	66	-	42
Työpaikkoja-Arbetsplatser	846	846	461	54.5	8	75	3	9.9	31	72	29	14	162	3	-
Miehiä-Män	468	468	263	57.4	6	67	3	14.4	29	37	20	2	41	-	-
<b>KAARINA-S:T KARINS</b>															
Työvoima-Arbetskraft	8668	8360	195	2.2	5	2360	57	27.8	700	1196	643	678	2502	24	318
Miehiä-Män	4603	4348	110	2.4	3	1477	46	33.9	631	607	452	331	773	18	155
Työpaikkoja-Arbetsplatser	5029	5029	192	3.8	3	2073	17	41.6	292	790	157	288	1211	6	-
Miehiä-Män	2581	2581	105	4.1	2	1212	10	47.4	270	371	116	172	320	3	-
<b>KALANTI</b>															
Työvoima-Arbetskraft	1813	1741	386	21.3	2	646	8	36.2	125	113	75	44	335	7	72
Miehiä-Män	991	966	231	23.3	2	414	7	42.7	122	37	47	12	81	3	36
Työpaikkoja-Arbetsplatser	976	976	387	39.7	1	232	1	24.0	72	41	32	28	180	2	-
Miehiä-Män	526	526	229	43.5	1	151	1	29.1	69	17	16	7	33	-	-
<b>KARINAINEN</b>															
Työvoima-Arbetskraft	1052	1008	242	23.0	1	269	3	26.0	67	125	65	48	182	6	44
Miehiä-Män	590	574	144	24.4	1	201	2	34.6	65	57	46	16	38	4	16
Työpaikkoja-Arbetsplatser	938	938	234	24.9	1	279	5	30.4	45	98	58	39	178	1	-
Miehiä-Män	530	530	136	25.7	1	227	4	43.8	44	37	42	9	30	-	-
<b>KARVIA</b>															
Työvoima-Arbetskraft	1757	1649	694	39.5	22	354	6	21.7	89	126	82	36	233	7	108
Miehiä-Män	1008	948	401	39.8	16	252	5	27.1	89	40	61	13	67	4	60
Työpaikkoja-Arbetsplatser	1554	1554	695	44.7	22	344	6	23.9	78	111	64	28	203	3	-
Miehiä-Män	883	883	400	45.3	16	244	5	30.0	78	32	45	7	55	1	-
<b>KEMIO-KIMITO</b>															
Työvoima-Arbetskraft	1536	1485	381	24.8	32	217	11	16.9	103	176	173	41	340	11	51
Miehiä-Män	861	829	255	29.6	28	133	9	19.7	97	69	121	15	95	7	32
Työpaikkoja-Arbetsplatser	1376	1376	373	27.1	34	196	15	17.8	97	170	100	39	344	7	-
Miehiä-Män	727	727	251	34.5	29	111	13	21.0	92	66	56	13	82	4	-
<b>KIHNIO</b>															
Työvoima-Arbetskraft	1295	1132	297	22.9	41	228	4	21.1	139	94	58	24	240	7	163
Miehiä-Män	754	661	194	25.7	38	139	4	24.0	131	34	42	6	70	3	93
Työpaikkoja-Arbetsplatser	1010	1010	284	28.1	39	210	4	25.0	108	85	41	18	217	4	-
Miehiä-Män	556	556	183	32.9	37	122	4	29.3	99	27	27	3	52	2	-
<b>KIIKALA</b>															
Työvoima-Arbetskraft	1005	985	433	43.1	1	214	3	21.7	60	67	49	37	115	6	20
Miehiä-Män	601	591	257	42.8	1	157	3	26.8	60	27	39	13	31	3	10
Työpaikkoja-Arbetsplatser	819	819	430	52.5	-	154	-	18.8	30	40	28	28	106	3	-
Miehiä-Män	478	478	255	53.3	-	126	-	26.4	30	14	19	9	23	2	-
<b>KIIKOINEN</b>															
Työvoima-Arbetskraft	630	611	274	43.5	-	87	4	14.4	41	46	51	16	88	5	19
Miehiä-Män	357	347	154	43.1	-	63	4	18.6	40	23	43	3	15	2	10
Työpaikkoja-Arbetsplatser	544	544	268	49.3	-	84	4	16.2	29	42	39	18	59	1	-
Miehiä-Män	316	316	150	47.5	-	64	4	21.5	29	21	32	4	12	-	-
<b>KISKO</b>															
Työvoima-Arbetskraft	912	885	318	34.9	5	205	1	23.1	73	79	46	31	122	5	27
Miehiä-Män	513	495	192	37.4	5	116	1	23.8	68	31	33	13	33	3	18
Työpaikkoja-Arbetsplatser	611	611	313	51.2	1	72	-	11.9	45	46	34	19	79	2	-
Miehiä-Män	347	347	188	54.2	1	53	-	15.6	40	15	24	4	21	1	-
<b>KIUKAINEN</b>															
Työvoima-Arbetskraft	1867	1784	433	23.2	13	686	31	33.7	141	130	96	66	285	3	83
Miehiä-Män	1006	962	237	23.6	12	351	25	38.6	136	46	67	20	67	1	44
Työpaikkoja-Arbetsplatser	1547	1547	434	28.1	-	533	37	36.8	80	101	76	65	217	4	-
Miehiä-Män	774	774	236	30.5	-	269	29	38.5	75	39	48	19	56	3	-

Alue, sukupuoli Område, kön	Yhteensä Inalles	Työlliset Sysselsatta	Elinkeino - Näringsgren										Työtömät Arbetslösa
			Maa- ja metsät Jord- o skogsb (1)	% Työ- voim. % av arb. kr %	Kaiv- toim. Bryt. min. p (2)	Teol- lis Till- verkn (3)	Sähkö- vesih El- vatt. (4)	2-4 % työv. 2-4 % av arb %	Rak- toim. Byggn verks (5)	Kauppa maj. t. Handel hot. v. (6)	Kulj. tietol Samf. telek. (7)	Rahoit- kiint. Bank. verks. (8)	
<b>KODISJOKI</b>													
Työvoima-Arbetskraft	239	217	60 25.1	-	57	2 24.7	16	18	22	8	33	1	22
Miehiä-Män	132	122	29 22.0	-	42	2 33.3	13	7	15	3	10	1	10
Työpaikkoja-Arbetsplatser	124	124	58 46.8	-	24	- 19.4	6	6	4	5	20	1	-
Miehiä-Män	69	69	29 42.0	-	22	- 31.9	5	3	1	2	6	1	-
<b>KORPPOO-KORPO</b>													
Työvoima-Arbetskraft	509	481	76 14.7	-	13	2 2.9	30	40	103	14	198	6	28
Miehiä-Män	286	276	60 17.5	-	9	2 3.8	29	7	80	4	89	5	11
Työpaikkoja-Arbetsplatser	460	460	73 15.9	-	11	2 2.8	29	36	109	13	185	2	-
Miehiä-Män	276	276	48 17.4	-	9	2 4.0	29	8	90	4	85	1	-
<b>KOSKI TL</b>													
Työvoima-Arbetskraft	1387	1350	560 40.4	2	268	9 20.1	88	115	54	34	215	6	37
Miehiä-Män	768	753	323 42.1	2	185	9 25.6	83	41	40	9	58	3	16
Työpaikkoja-Arbetsplatser	1256	1256	548 43.6	-	271	16 22.9	71	97	33	29	187	4	-
Miehiä-Män	702	702	316 45.3	-	197	15 30.2	64	30	21	7	48	2	-
<b>KULLAA</b>													
Työvoima-Arbetskraft	811	759	204 25.2	1	137	5 17.6	76	52	55	14	212	3	52
Miehiä-Män	459	433	115 25.1	1	110	5 25.3	69	26	41	5	59	2	26
Työpaikkoja-Arbetsplatser	511	511	209 40.9	1	35	2 7.4	34	24	30	10	164	2	-
Miehiä-Män	274	274	122 44.5	1	27	2 10.9	31	9	18	2	60	2	-
<b>KUSTAVI-GUSTAVS</b>													
Työvoima-Arbetskraft	585	562	163 27.9	3	157	4 28.0	40	51	47	18	75	4	23
Miehiä-Män	329	320	102 31.0	3	89	4 29.2	38	21	33	6	23	1	9
Työpaikkoja-Arbetsplatser	544	544	185 30.3	-	164	4 30.9	35	38	42	15	81	-	-
Miehiä-Män	316	316	105 33.5	-	91	4 30.1	33	15	31	3	33	-	-
<b>KUUSJOKI</b>													
Työvoima-Arbetskraft	916	891	339 37.0	2	226	1 25.0	53	72	55	30	110	3	25
Miehiä-Män	517	501	191 36.9	2	150	1 29.6	52	33	40	7	24	1	16
Työpaikkoja-Arbetsplatser	883	883	339 49.6	-	162	- 23.7	18	39	34	22	68	1	-
Miehiä-Män	398	398	189 47.5	-	131	- 32.9	18	15	23	6	16	-	-
<b>KÖYLIO-KJULO</b>													
Työvoima-Arbetskraft	1670	1606	483 28.9	3	405	7 24.9	106	118	98	38	337	11	64
Miehiä-Män	939	912	277 29.5	3	264	6 29.1	99	48	75	14	121	5	27
Työpaikkoja-Arbetsplatser	1076	1076	475 44.1	6	171	- 16.4	35	72	47	30	235	6	-
Miehiä-Män	565	565	263 46.5	6	97	- 18.2	32	28	29	10	98	2	-
<b>LAITILA</b>													
Työvoima-Arbetskraft	4442	4261	911 20.5	3	1186	71 28.4	346	498	188	138	911	9	181
Miehiä-Män	2385	2293	525 22.1	1	757	60 34.3	329	197	131	44	241	7	92
Työpaikkoja-Arbetsplatser	3900	3900	900 23.1	3	932	79 26.0	289	497	127	136	953	4	-
Miehiä-Män	1939	1939	517 26.7	1	520	65 30.2	251	194	87	47	255	2	-
<b>LAPPI</b>													
Työvoima-Arbetskraft	1549	1460	295 19.1	-	527	15 35.0	100	115	90	53	257	7	89
Miehiä-Män	855	825	165 19.3	-	368	12 44.4	94	45	63	19	55	4	30
Työpaikkoja-Arbetsplatser	1051	1051	292 27.8	-	351	9 34.3	49	86	38	36	188	2	-
Miehiä-Män	549	549	163 29.7	-	223	8 42.1	47	40	19	12	35	1	-
<b>LAVIA</b>													
Työvoima-Arbetskraft	1201	1127	428 35.6	2	196	8 17.2	71	94	55	37	229	7	74
Miehiä-Män	648	601	245 37.8	2	121	7 20.1	66	37	40	11	70	2	47
Työpaikkoja-Arbetsplatser	1019	1019	427 41.9	2	149	7 15.5	52	84	46	32	218	2	-
Miehiä-Män	527	527	243 46.1	2	89	7 18.6	47	35	31	9	64	-	-
<b>LEMU</b>													
Työvoima-Arbetskraft	580	563	125 21.6	-	119	4 21.2	53	50	35	42	133	2	17
Miehiä-Män	318	308	63 19.8	-	84	4 27.7	47	23	27	17	41	2	10
Työpaikkoja-Arbetsplatser	254	254	123 48.4	-	15	- 5.9	19	9	19	15	53	1	-
Miehiä-Män	125	125	61 48.4	-	11	- 8.7	17	4	14	5	13	1	-



Alue, sukupuoli Område, kön	Yhteensä Inalles	Työlliset Sysselesatta	Elinkeino - Näringsgren											Työt- tömät Ar- bets- lösa	
			Maa- ja metsät- Jord- o- skogsb (1)	% Työ- voim. % av arb.kr %	Kaiv- toim. min.p (2)	Tööl- lis- Till- verkn (3)	Sähkö- vesih- El- vatt. (4)	2-4 % työv. 2-4 % av arb %	Rak- toim. Byggn verks (5)	Kauppa maj.t. Handel hot.v. (6)	Kulj. tietol Samf. telek. (7)	Rahoit- kiint. Bank. verks. (8)	Yht. hlö.p. Sammh. pers.t (9)		Tun- tem. Okänd (0)
<b>LIETO</b>															
Työvoima-Arbetskraft Miehiä-Män	5729 3016	5541 2940	505 283	8.8 9.4	5 5	1478 893	35 28	26.5 30.7	581 531	724 297	404 323	375 158	1420 413	14 9	188 76
Työpaikkoja-Arbetsplatser Miehiä-Män	3105 1663	3105 1663	479 278	15.4 16.7	5 5	919 602	19 15	30.4 37.4	346 317	232 90	144 106	152 63	802 184	7 3	- -
<b>LOIMAAN KUNTA LOIMAA KOMMUN</b>															
Työvoima-Arbetskraft Miehiä-Män	3239 1792	3149 1743	1078 629	33.3 35.1	21 16	708 513	13 11	22.9 30.1	202 191	282 123	107 70	111 38	609 146	18 6	90 49
Työpaikkoja-Arbetsplatser Miehiä-Män	2416 1419	2416 1419	1052 609	43.5 42.9	22 16	655 540	- -	28.0 39.2	90 81	110 41	48 22	56 18	373 91	10 1	- -
<b>LUVIA</b>															
Työvoima-Arbetskraft Miehiä-Män	1646 918	1533 866	259 168	15.7 18.3	2 -	459 318	15 13	28.9 36.1	132 129	156 69	80 49	91 37	335 79	4 4	113 52
Työpaikkoja-Arbetsplatser Miehiä-Män	907 529	907 529	241 154	26.6 29.1	- -	287 223	1 1	31.8 42.3	55 52	69 22	40 22	28 9	185 46	1 1	- -
<b>MARTTILA</b>															
Työvoima-Arbetskraft Miehiä-Män	1066 612	1037 601	439 261	41.2 42.6	3 2	159 111	3 2	15.5 18.8	92 86	53 19	83 65	28 7	176 47	1 1	29 11
Työpaikkoja-Arbetsplatser Miehiä-Män	851 464	851 464	437 262	51.4 56.5	3 2	65 36	- -	8.0 8.2	55 50	47 14	71 56	31 8	142 36	- -	- -
<b>MASKU</b>															
Työvoima-Arbetskraft Miehiä-Män	2136 1131	2069 1098	241 128	11.3 11.3	3 3	537 336	24 19	26.4 31.7	198 175	310 132	153 108	119 49	479 146	6 2	67 33
Työpaikkoja-Arbetsplatser Miehiä-Män	921 501	921 501	267 141	29.0 28.1	1 1	125 92	21 16	16.0 21.8	157 138	80 46	34 19	36 15	199 33	1 -	- -
<b>MELLILÄ</b>															
Työvoima-Arbetskraft Miehiä-Män	684 394	663 385	265 160	38.7 40.6	3 3	130 94	2 2	19.7 25.1	42 40	51 12	46 34	30 14	92 25	2 1	21 9
Työpaikkoja-Arbetsplatser Miehiä-Män	521 298	521 298	252 146	48.4 49.0	5 6	96 73	- -	19.6 26.6	17 17	24 5	40 28	19 7	66 16	1 -	- -
<b>MERIKARVIA</b>															
Työvoima-Arbetskraft Miehiä-Män	1782 1014	1618 931	409 269	23.0 26.5	3 3	404 261	14 13	23.6 27.3	132 123	127 44	129 102	37 14	359 99	4 3	164 83
Työpaikkoja-Arbetsplatser Miehiä-Män	1499 840	1499 840	401 261	26.8 31.1	- -	387 255	11 10	26.6 31.5	94 87	132 60	88 62	38 13	346 101	2 1	- -
<b>MERIMASKU</b>															
Työvoima-Arbetskraft Miehiä-Män	454 253	441 250	125 76	27.5 30.0	- -	64 44	15 11	17.6 21.7	44 40	48 22	39 30	22 6	83 21	- -	13 3
Työpaikkoja-Arbetsplatser Miehiä-Män	217 125	217 125	132 81	60.8 64.8	- -	8 6	- -	3.7 4.8	16 16	8 3	11 8	8 2	34 9	- -	- -
<b>MIETOINEN</b>															
Työvoima-Arbetskraft Miehiä-Män	761 402	742 393	224 120	29.4 29.9	3 3	178 102	- -	23.8 26.1	43 41	67 36	46 36	25 9	154 47	2 -	19 9
Työpaikkoja-Arbetsplatser Miehiä-Män	477 194	477 194	213 114	44.7 58.8	- -	124 23	- -	26.0 11.9	20 18	15 5	15 11	12 3	78 20	- -	- -
<b>MOUHIJÄRVY</b>															
Työvoima-Arbetskraft Miehiä-Män	1310 736	1246 697	415 250	31.7 34.0	1 -	259 171	1 1	19.9 23.4	79 73	119 61	72 57	49 17	244 72	7 5	64 39
Työpaikkoja-Arbetsplatser Miehiä-Män	909 486	909 486	407 246	44.8 50.6	1 -	74 50	1 1	8.4 10.6	69 64	88 33	44 30	31 9	191 61	3 2	- -
<b>MJURLA</b>															
Työvoima-Arbetskraft Miehiä-Män	672 369	659 365	129 78	19.2 21.1	- -	228 145	2 2	34.2 39.8	54 53	86 35	23 14	19 7	116 29	2 2	13 4
Työpaikkoja-Arbetsplatser Miehiä-Män	423 246	423 246	125 74	29.6 30.1	1 1	133 102	- -	31.7 41.9	20 19	48 20	14 7	6 3	74 18	2 2	- -

Alue, sukupuoli Område, kön	Yhteensä Inalles	Työlliset Sysse- l-satta	Elinkeino - Näringsgren												Työt- tömät Ar- bets- lösa
			Maa- ja Jord-o skogsb (1)	% Työ- voim. % av arb.kr (2)	Kaiv- toim. Bryt. min.p (3)	Teol- lis Till- verkn (4)	Sähkö- vesih El- vatt. (5)	2-4 % työv. 2-4 % av arb (6)	Rak. toim. Byggn verks (7)	Kauppa maj.t. Handel hot.v. (8)	Kulj. tietol Samf. telek. (9)	Rahoit. kiint. Bank. verks. (10)	Yht. hlö.p. Sammh. pers.t (11)	Tun- tem. Okänd (12)	
<b>MYNÄMÄKI</b>															
Työvoima-Arbetskraft	2807	2689	641	22.8	11	550	23	20.8	310	286	147	112	595	14	118
Miehiä-Män	1519	1473	368	24.2	10	336	22	24.2	291	124	107	40	165	10	46
Työpaikkoja-Arbetsplatser	2105	2105	622	29.5	9	395	14	19.9	180	211	91	65	514	4	-
Miehiä-Män	1097	1097	357	32.5	8	265	12	26.0	168	81	60	16	128	2	-
<b>NAKKILA</b>															
Työvoima-Arbetskraft	3024	2821	326	10.8	6	985	23	33.5	240	305	151	139	631	15	203
Miehiä-Män	1688	1567	197	11.8	3	673	20	41.7	216	123	108	66	165	6	101
Työpaikkoja-Arbetsplatser	2281	2281	315	13.8	7	930	31	42.4	116	200	130	141	408	3	-
Miehiä-Män	1304	1304	187	14.3	4	655	23	52.3	101	82	87	70	94	1	-
<b>NAUVO-NAGU</b>															
Työvoima-Arbetskraft	632	609	199	31.5	1	72	7	12.7	34	53	87	20	132	4	23
Miehiä-Män	362	345	131	36.2	1	42	4	13.0	33	26	69	4	33	2	17
Työpaikkoja-Arbetsplatser	673	673	193	28.7	1	114	8	18.3	68	48	69	20	152	-	-
Miehiä-Män	386	386	129	33.4	1	60	6	17.4	65	17	60	4	64	-	-
<b>NOORMARKKU-NORRMARK</b>															
Työvoima-Arbetskraft	2877	2667	330	11.6	7	819	18	29.3	239	336	154	110	644	10	210
Miehiä-Män	1569	1462	205	13.1	6	512	15	34.0	222	155	118	41	179	9	107
Työpaikkoja-Arbetsplatser	1684	1684	315	18.7	6	495	13	30.5	146	152	52	62	453	-	-
Miehiä-Män	819	819	194	23.7	5	255	9	32.8	134	55	33	22	112	-	-
<b>NOUSIAINEN</b>															
Työvoima-Arbetskraft	1830	1778	383	20.9	1	397	9	22.2	193	178	146	81	384	6	52
Miehiä-Män	1018	995	212	20.8	1	242	6	24.4	180	82	120	30	120	3	23
Työpaikkoja-Arbetsplatser	1019	1019	378	37.1	-	146	-	14.3	71	77	64	22	266	5	-
Miehiä-Män	494	494	209	42.3	-	66	-	13.4	67	26	41	7	75	3	-
<b>ORIPÄÄ</b>															
Työvoima-Arbetskraft	713	685	266	35.9	5	86	3	13.0	66	91	38	24	115	3	28
Miehiä-Män	383	368	136	36.6	5	54	2	16.9	61	39	30	6	34	1	15
Työpaikkoja-Arbetsplatser	609	609	254	41.7	9	46	-	9.0	46	97	45	22	91	-	-
Miehiä-Män	338	338	136	40.2	9	38	-	13.9	43	40	37	5	30	-	-
<b>PAIMIO-PEMAR</b>															
Työvoima-Arbetskraft	4570	4447	513	11.2	4	845	148	21.8	568	466	236	228	1432	8	123
Miehiä-Män	2399	2323	307	12.8	4	575	96	28.1	484	209	186	94	362	6	76
Työpaikkoja-Arbetsplatser	3924	3924	608	12.9	1	556	180	18.8	516	365	162	194	1451	2	-
Miehiä-Män	1874	1874	303	16.2	1	378	120	26.6	434	132	112	85	308	1	-
<b>PERNIÖ-BJÄRNÄ</b>															
Työvoima-Arbetskraft	3040	2944	648	21.3	17	868	26	29.9	197	303	184	96	596	11	96
Miehiä-Män	1664	1616	393	23.6	16	640	24	34.9	189	116	129	38	162	8	49
Työpaikkoja-Arbetsplatser	2429	2429	653	26.9	-	602	20	25.6	143	232	132	82	559	6	-
Miehiä-Män	1377	1377	396	28.8	-	467	18	36.2	138	86	86	31	160	5	-
<b>PERTELI</b>															
Työvoima-Arbetskraft	1745	1701	361	20.7	1	637	7	37.0	145	149	76	63	264	8	44
Miehiä-Män	950	927	217	22.8	1	348	6	37.4	140	67	68	18	70	2	23
Työpaikkoja-Arbetsplatser	1231	1231	356	28.9	1	479	5	39.4	96	48	46	19	181	-	-
Miehiä-Män	708	708	212	29.9	1	297	4	42.7	91	18	38	9	38	-	-
<b>PIIKKIÖ-PIKIS</b>															
Työvoima-Arbetskraft	2847	2717	242	8.6	3	732	19	26.5	280	372	189	181	695	4	130
Miehiä-Män	1628	1466	146	9.6	3	447	13	30.3	252	158	148	80	206	4	72
Työpaikkoja-Arbetsplatser	1742	1742	230	13.2	-	453	16	26.9	176	157	67	143	499	1	-
Miehiä-Män	926	926	143	16.6	-	270	11	30.4	162	68	44	89	137	1	-
<b>POMARKKU-PÄMARK</b>															
Työvoima-Arbetskraft	1363	1266	258	18.9	1	460	11	34.6	97	91	62	42	241	3	107
Miehiä-Män	756	689	144	19.0	1	271	9	37.2	94	46	34	15	73	2	67
Työpaikkoja-Arbetsplatser	1060	1060	248	23.6	-	417	3	40.0	60	66	36	31	198	1	-
Miehiä-Män	517	517	136	26.3	-	228	2	44.6	48	24	18	8	52	1	-

Alue, sukupuoli Område, kön	Yhteensä Inalles	Työlliset Sysse- satta	Elinkeino - Näringsgren													Työt- ömät Ar- bets- lösa
			Maa- ja metsät Jord- o skogsb (1)	% Työ- voim. % av arb.kr (%)	Kaiv- toim. Bryt. min.p (2)	Teol- lis . Till- verkn (3)	Sähkö vesih Ei- vatt. (4)	2-4 % työv. 2-4 % av arb (%)	Rak. toim. Byggn verks (5)	Kauppa maj.t. Handl hot.v. (6)	Kulj. tietol Samf. telek. (7)	Rahoit- kiint. Bank. verks. (8)	Yht. hlö.p. Sammh. pers.t (9)	Tun- tem. Okänd (0)		
<b>PUNKALAUDUN</b>																
Työvoima-Arbetskraft	2068	1995	777	37.6	4	390	9	19.5	127	170	103	52	351	12	73	
Miehiä-Män	1130	1084	461	40.8	3	195	8	18.2	120	74	84	19	116	4	46	
Työpaikkoja-Arbeitsplatser	1830	1830	774	42.3	8	357	8	20.4	96	138	67	46	332	4	-	
Miehiä-Män	960	960	468	48.2	7	163	8	18.7	88	56	46	15	108	1	-	
<b>PYHÄRANTA</b>																
Työvoima-Arbetskraft	1052	983	179	17.0	1	327	7	31.8	63	89	83	48	181	5	69	
Miehiä-Män	589	561	103	17.5	1	236	6	41.3	56	30	65	18	42	4	28	
Työpaikkoja-Arbeitsplatser	579	579	186	32.1	-	151	-	26.1	22	41	31	41	104	3	-	
Miehiä-Män	304	304	109	35.9	-	101	-	33.2	20	13	19	18	22	2	-	
<b>PÖYTYÄ</b>																
Työvoima-Arbetskraft	1749	1677	638	36.5	4	318	12	19.1	152	124	81	50	292	6	72	
Miehiä-Män	982	955	365	37.1	4	221	11	24.0	141	53	62	20	74	4	28	
Työpaikkoja-Arbeitsplatser	1476	1476	621	42.1	-	333	1	22.6	90	85	48	37	257	4	-	
Miehiä-Män	803	803	350	43.6	-	235	1	29.4	82	37	31	14	51	2	-	
<b>RAUMAN MLK-RAUMO LK</b>																
Työvoima-Arbetskraft	4217	3924	257	6.3	2	1390	60	34.4	338	486	419	140	816	6	293	
Miehiä-Män	2344	2217	166	6.7	2	957	45	42.8	313	165	335	59	193	2	127	
Työpaikkoja-Arbeitsplatser	1264	1264	247	19.5	-	265	-	21.0	113	80	114	30	414	1	-	
Miehiä-Män	667	667	140	21.0	-	196	-	29.4	104	31	79	15	101	1	-	
<b>RUSKO</b>																
Työvoima-Arbetskraft	1363	1327	133	9.8	-	413	7	31.0	124	162	100	90	293	5	26	
Miehiä-Män	726	709	70	9.6	-	242	6	34.2	112	79	79	32	86	3	17	
Työpaikkoja-Arbeitsplatser	632	632	123	19.5	-	220	1	35.0	73	47	19	23	124	2	-	
Miehiä-Män	364	364	66	18.1	-	160	1	44.2	71	27	12	9	17	1	-	
<b>RYMÄTTYLÄ-RIMITO</b>																
Työvoima-Arbetskraft	840	816	258	30.7	-	185	5	22.6	67	65	58	35	148	5	24	
Miehiä-Män	466	456	153	32.8	-	114	5	25.5	56	27	46	14	37	5	10	
Työpaikkoja-Arbeitsplatser	710	710	259	36.5	-	210	1	29.7	45	37	40	27	91	-	-	
Miehiä-Män	388	388	153	39.4	-	125	1	32.5	43	12	28	10	16	-	-	
<b>SAUVO-SAGU</b>																
Työvoima-Arbetskraft	1174	1136	453	38.6	1	153	7	13.7	108	104	76	46	185	3	36	
Miehiä-Män	639	626	265	41.5	1	87	6	14.7	102	40	57	15	51	2	13	
Työpaikkoja-Arbeitsplatser	865	865	454	52.5	-	65	1	7.6	67	70	51	31	124	2	-	
Miehiä-Män	462	462	264	57.1	-	35	1	7.8	64	26	37	6	28	1	-	
<b>SIIKAINEEN</b>																
Työvoima-Arbetskraft	1068	999	423	39.6	10	157	16	17.1	65	60	58	26	183	11	69	
Miehiä-Män	620	576	263	42.4	6	97	14	18.9	64	18	46	8	53	8	44	
Työpaikkoja-Arbeitsplatser	934	934	419	44.9	13	135	14	17.3	49	48	42	26	181	7	-	
Miehiä-Män	522	522	258	49.4	9	82	12	19.7	49	17	32	6	51	6	-	
<b>SUODENNIEMI</b>																
Työvoima-Arbetskraft	680	651	329	48.4	-	60	1	9.0	43	48	30	16	124	-	29	
Miehiä-Män	378	367	193	51.1	-	41	1	11.1	41	24	22	5	30	-	21	
Työpaikkoja-Arbeitsplatser	673	673	324	56.5	-	27	-	4.7	33	41	24	16	109	-	-	
Miehiä-Män	281	281	188	66.9	-	7	-	2.6	31	18	18	3	16	-	-	
<b>SUOMUSJÄRVI</b>																
Työvoima-Arbetskraft	624	607	170	27.2	-	144	5	23.9	44	92	38	17	96	2	17	
Miehiä-Män	332	327	109	32.8	-	89	5	28.3	43	32	28	6	14	2	5	
Työpaikkoja-Arbeitsplatser	546	546	169	31.0	-	102	1	18.9	33	105	23	18	93	2	-	
Miehiä-Män	276	276	109	39.5	-	63	1	23.2	32	36	13	5	15	2	-	
<b>SÄKYLÄ</b>																
Työvoima-Arbetskraft	2687	2586	271	10.1	2	973	21	37.1	168	205	149	60	732	5	101	
Miehiä-Män	1435	1378	166	11.6	2	581	16	41.7	136	67	107	17	282	4	57	
Työpaikkoja-Arbeitsplatser	2773	2773	259	9.3	1	1153	28	42.6	170	208	136	53	763	2	-	
Miehiä-Män	1448	1448	162	11.2	1	674	21	48.1	136	59	101	16	276	2	-	

Alue, sukupuoli Område, kön	Yhteensä Inalles	Työlliset Sysseisatta	Elinkeino - Näringsgren											Työtömät Arbetslösa	
			Maa- ja Jord- skogsb (1)	% Työ- voim. % av arb.kr (2)	Kaiv. toim. Bryt. min.p (2)	Teol- lis Till- verkn (3)	Sähkö- vesih El- vatt. (4)	2-4 % työv. 2-4 % av arb (5)	Rak. toim. Byggn verks (5)	Kauppa maj.t. Handel hot.v. (6)	Kulj. tietol Samf. telek. (7)	Rahoit. kiint. Bank. verks. (8)	Yht. hlö.p. Sammh. pers.t (9)		Tun- tem. Okänd (0)
<b>SÄRKISALO-FINBY</b>															
Työvoima-Arbetskraft Miehiä-Män	355 203	346 197	78 48	22.0 23.6	75 47	57 44	2 2	37.7 45.8	11 10	19 3	29 23	11 5	63 15	1 -	9 6
Työpaikkoja-Arbeitsplatser Miehiä-Män	343 201	343 201	72 44	21.0 21.9	94 65	40 40	1 1	41.7 52.7	15 13	14 3	24 19	13 5	62 11	- -	- -
<b>TAIVASSALO-TÖVSALA</b>															
Työvoima-Arbetskraft Miehiä-Män	985 542	951 521	312 181	31.7 33.4	51 47	131 78	3 3	18.8 23.6	63 56	111 43	67 49	35 15	176 49	2 -	34 21
Työpaikkoja-Arbeitsplatser Miehiä-Män	920 532	920 532	310 179	33.7 33.6	111 106	99 60	- -	22.8 31.2	59 51	104 41	45 32	31 12	160 51	1 -	- -
<b>TARVASJOKI</b>															
Työvoima-Arbetskraft Miehiä-Män	842 459	826 453	260 140	30.9 30.5	- -	202 131	9 9	25.1 30.5	48 45	74 35	43 30	37 18	152 45	1 -	16 6
Työpaikkoja-Arbeitsplatser Miehiä-Män	609 336	609 336	255 135	41.9 40.2	- -	160 114	1 1	25.4 34.2	29 25	43 17	20 15	19 7	80 20	2 1	- -
<b>ULVILA-ULVSBY</b>															
Työvoima-Arbetskraft Miehiä-Män	6241 3307	5822 3093	294 169	4.7 5.1	3 3	2132 1392	34 31	34.8 43.1	453 414	731 295	302 230	299 126	1550 425	14 8	419 214
Työpaikkoja-Arbeitsplatser Miehiä-Män	3627 1559	3627 1559	270 151	7.4 9.7	2 2	1292 540	4 3	35.8 41.4	280 255	310 87	123 91	143 71	1197 255	6 4	- -
<b>VAHTO</b>															
Työvoima-Arbetskraft Miehiä-Män	724 403	714 399	180 100	24.9 24.8	4 4	153 105	4 4	22.2 28.0	50 44	99 43	52 41	31 15	135 39	5 4	10 4
Työpaikkoja-Arbeitsplatser Miehiä-Män	353 198	353 198	178 98	50.4 49.5	5 5	47 42	1 1	15.0 24.2	26 24	21 11	11 7	7 3	57 7	- -	- -
<b>VAMPULA</b>															
Työvoima-Arbetskraft Miehiä-Män	992 577	933 543	437 251	44.1 43.5	1 1	130 84	9 8	14.1 16.1	80 76	55 30	49 39	29 8	129 44	3 2	59 34
Työpaikkoja-Arbeitsplatser Miehiä-Män	758 401	758 401	428 244	55.5 60.8	- -	79 38	5 4	11.1 10.5	44 44	44 16	28 20	31 12	98 23	1 -	- -
<b>VEHMAA</b>															
Työvoima-Arbetskraft Miehiä-Män	1345 742	1292 713	381 211	28.3 28.4	42 42	298 203	8 8	25.9 34.1	77 76	104 43	79 53	40 11	254 53	9 3	53 29
Työpaikkoja-Arbeitsplatser Miehiä-Män	1059 534	1059 534	376 210	35.2 39.3	5 5	227 154	1 1	21.9 30.1	35 35	95 37	54 37	33 6	236 47	5 1	- -
<b>VELKUA</b>															
Työvoima-Arbetskraft Miehiä-Män	82 45	79 45	40 23	48.8 50.0	- -	8 6	- -	9.8 13.0	1 1	4 2	8 6	2 2	15 5	1 -	3 1
Työpaikkoja-Arbeitsplatser Miehiä-Män	65 32	65 32	39 23	60.0 71.9	- -	8 6	- -	12.3 15.6	- -	3 1	1 -	- -	13 3	1 -	- -
<b>VILJAKKALA</b>															
Työvoima-Arbetskraft Miehiä-Män	854 487	800 469	287 173	33.6 35.5	- -	188 142	4 4	22.5 30.0	52 51	72 22	51 37	19 6	125 32	2 2	54 18
Työpaikkoja-Arbeitsplatser Miehiä-Män	472 273	472 273	274 159	58.1 58.2	- -	41 36	1 1	8.9 13.6	24 23	30 15	24 15	11 5	65 17	2 2	- -
<b>VÄSTANFJÄRD</b>															
Työvoima-Arbetskraft Miehiä-Män	364 200	350 199	100 64	27.5 32.0	1 1	55 39	3 3	16.5 21.5	28 28	29 8	44 39	8 3	88 12	3 2	4 1
Työpaikkoja-Arbeitsplatser Miehiä-Män	254 113	254 113	100 53	37.9 55.8	- -	18 9	- -	6.8 8.0	17 17	19 5	13 8	5 1	91 9	1 1	- -
<b>YLÄNE</b>															
Työvoima-Arbetskraft Miehiä-Män	1149 630	1070 600	385 219	33.6 34.8	1 1	139 109	13 12	13.3 19.4	77 75	103 35	61 48	38 13	244 82	8 5	79 30
Työpaikkoja-Arbeitsplatser Miehiä-Män	876 457	876 457	385 220	43.9 48.1	- -	79 53	12 11	10.4 16.2	53 53	73 19	35 25	29 10	206 55	4 1	- -

Alue, sukupuoli Område, kön	Yhteensä Inalles	Työlliset Sysse- satta	Elinkeino - Näringsgren												Työt- tömät Ar- bets- lösa
			Maa- ja metsät- Jord- o- skogsb (1)	% Työ- voim. % av arb.kr (2)	Kaiv- toim. Bryt. min.p (3)	Teol- lis . Till- verkn (4)	Sähkö- vesih- El- vatt. (5)	2-4 % työv. 2-4 % av arb (6)	Rak- toim. Byggn verks (7)	Kauppa maj.t. Handel hot.v. (8)	Kulj. tietol Samf. telek. (9)	Rahoit- kint. Bank. verks. (10)	Yht. hlö.p. Sammh. pers.t (11)	Tun- tem. Okänd (12)	
<b>ÄETSÄ</b>															
Työvoima-Arbetskraft	2728	2627	349	12.8	5	1210	16	45.1	148	214	122	97	456	10	101
Miehiä-Män	1459	1402	207	14.2	3	707	15	49.7	141	84	90	33	116	6	57
Työpaikkoja-Arbetsplatser	2412	2412	349	14.5	-	1230	14	51.6	86	192	91	74	370	6	-
Miehiä-Män	1261	1261	207	16.4	-	712	13	57.5	83	76	65	24	79	2	-
<b>AHVENANMAAN MAAKUNTA LANDSKAPET ÅLAND MAARIAHAMINA MARIEHAMN</b>															
Työvoima-Arbetskraft	5065	4916	106	2.1	-	445	40	9.6	202	878	1168	407	1651	20	149
Miehiä-Män	2528	2435	94	3.7	-	291	32	12.8	187	345	802	132	537	15	93
Työpaikkoja-Arbetsplatser	6126	6126	57	0.9	-	610	48	10.7	348	1245	989	631	2192	6	-
Miehiä-Män	2806	2806	48	1.7	-	392	41	15.4	324	507	557	192	743	2	-
<b>BRÄNDÖ</b>															
Työvoima-Arbetskraft	253	251	100	39.5	-	4	-	1.6	9	27	58	6	41	6	2
Miehiä-Män	148	148	62	41.9	-	1	-	0.7	9	10	51	2	9	4	-
Työpaikkoja-Arbetsplatser	211	211	100	47.4	-	4	-	1.9	9	27	30	5	34	2	-
Miehiä-Män	111	111	62	55.9	-	1	-	0.9	9	10	23	2	4	-	-
<b>ECKERÖ</b>															
Työvoima-Arbetskraft	353	339	59	16.7	-	32	1	9.3	31	50	68	23	71	4	14
Miehiä-Män	205	197	37	18.0	-	21	-	10.2	29	17	48	8	35	2	8
Työpaikkoja-Arbetsplatser	212	212	60	28.3	-	13	-	6.1	13	38	37	6	41	2	-
Miehiä-Män	110	110	38	34.5	-	5	-	4.5	12	13	20	-	21	1	-
<b>FINSTRÖM</b>															
Työvoima-Arbetskraft	1047	1030	170	16.2	1	106	11	11.3	85	142	155	60	290	10	17
Miehiä-Män	584	570	109	18.7	1	69	11	13.9	79	69	106	19	99	8	14
Työpaikkoja-Arbetsplatser	698	696	167	23.9	-	99	-	14.2	25	90	36	23	256	2	-
Miehiä-Män	313	313	109	34.8	-	53	-	16.9	23	34	19	7	66	2	-
<b>FÖGLÖ</b>															
Työvoima-Arbetskraft	249	242	91	36.5	-	16	-	6.4	11	25	45	6	42	6	7
Miehiä-Män	154	150	63	40.9	-	12	-	7.8	11	6	39	1	14	4	4
Työpaikkoja-Arbetsplatser	201	201	84	41.8	-	21	-	10.4	11	23	18	6	37	2	-
Miehiä-Män	121	121	56	46.3	-	17	-	14.0	11	8	15	1	12	1	-
<b>GETA</b>															
Työvoima-Arbetskraft	207	201	91	44.0	-	10	-	4.8	9	20	25	6	37	4	6
Miehiä-Män	125	122	64	51.2	-	7	-	5.6	9	9	19	1	10	3	3
Työpaikkoja-Arbetsplatser	135	135	83	61.5	-	4	-	3.0	6	8	6	3	25	-	-
Miehiä-Män	75	79	56	70.9	-	4	-	5.1	6	4	3	1	5	-	-
<b>HAMMARLAND</b>															
Työvoima-Arbetskraft	605	593	164	27.1	-	68	-	11.2	55	83	77	31	106	9	12
Miehiä-Män	347	340	113	32.6	-	45	-	13.0	54	29	50	4	37	8	7
Työpaikkoja-Arbetsplatser	290	290	148	51.0	-	31	-	10.7	22	24	18	7	38	2	-
Miehiä-Män	168	168	99	58.9	-	23	-	13.7	21	5	11	-	8	1	-
<b>JOMALA</b>															
Työvoima-Arbetskraft	1414	1390	195	13.8	-	148	25	12.2	89	179	242	94	404	14	24
Miehiä-Män	785	768	139	17.7	-	102	21	15.7	85	81	175	29	129	7	17
Työpaikkoja-Arbetsplatser	842	842	192	22.8	-	131	38	20.1	61	57	92	14	256	1	-
Miehiä-Män	522	522	131	25.1	-	106	31	26.2	59	28	74	7	86	-	-
<b>KUMLINGE</b>															
Työvoima-Arbetskraft	205	195	62	30.2	-	6	-	2.9	12	15	54	6	37	3	10
Miehiä-Män	128	125	47	36.7	-	5	-	3.9	12	6	42	1	12	1	3
Työpaikkoja-Arbetsplatser	162	152	54	35.5	-	5	-	3.3	12	12	23	5	40	1	-
Miehiä-Män	97	97	39	40.2	-	4	-	4.1	12	4	18	1	18	1	-

Alue, sukupuoli Område, kön	Yhteen- sä Inalles	Työllii- set Sysse- l-satta	Elinkeino - Näringsgren												Työt- tömät Ar- bets- lösa
			Maa- ja metsät Jord- o skogsb (1)	% Työ- voim. % av arb.kr (1)	Kaiv- toim. Bryt. min.p (2)	Teol- lis Till- verkn (3)	Sähkö- vesih Ei- vatt. (4)	2-4 % työv. 2-4 % av arb (5)	Rak- toim. Byggn verks (6)	Kauppa maj.t. Handel hot.v. (7)	Kulj. tietol Samf. telek. (8)	Rahott kiint. Bank. verks. (9)	Yht. hlö.p. Sammh. pers.t (10)	Tun- tem. Okänd (11)	
<b>KÖKAR</b>															
Työvoima-Arbetskraft	132	129	39	29.5	-	3	-	2.3	3	9	44	5	26	1	3
Miehiä-Män	82	79	21	25.6	-	2	-	2.4	3	4	35	3	11	-	3
Työpaikkoja-Arbeitsplatser	87	87	35	40.2	-	1	-	1.1	1	8	4	4	33	1	-
Miehiä-Män	46	46	17	37.0	-	-	-	-	1	3	2	2	21	-	-
<b>LEMLAND</b>															
Työvoima-Arbetskraft	527	513	77	14.6	-	46	3	9.3	39	67	96	24	156	5	14
Miehiä-Män	306	298	52	17.0	-	37	3	13.1	34	32	71	9	56	4	8
Työpaikkoja-Arbeitsplatser	188	188	57	35.6	-	12	-	6.4	9	14	21	9	54	2	-
Miehiä-Män	104	104	44	42.3	-	9	-	8.7	8	6	18	3	14	2	-
<b>LUMPARLAND</b>															
Työvoima-Arbetskraft	146	142	31	21.2	-	17	1	12.3	6	11	33	5	38	-	4
Miehiä-Män	86	84	17	19.8	-	16	1	19.8	6	5	25	-	14	-	2
Työpaikkoja-Arbeitsplatser	86	86	34	39.5	-	11	-	12.8	1	9	17	1	13	-	-
Miehiä-Män	54	54	20	37.0	-	10	-	18.5	1	4	14	-	5	-	-
<b>SALTVIK</b>															
Työvoima-Arbetskraft	763	745	166	21.8	-	83	3	11.3	65	68	115	45	190	10	18
Miehiä-Män	421	409	111	26.4	-	44	3	11.2	65	29	82	11	57	7	12
Työpaikkoja-Arbeitsplatser	392	392	147	37.5	1	91	-	23.5	23	21	21	6	77	6	-
Miehiä-Män	214	214	95	44.4	1	48	-	22.9	23	7	11	1	25	3	-
<b>SOTTUNGA</b>															
Työvoima-Arbetskraft	67	64	30	44.8	-	3	-	4.5	2	4	12	1	12	-	3
Miehiä-Män	43	41	18	41.9	-	3	-	7.0	2	1	10	-	7	-	2
Työpaikkoja-Arbeitsplatser	49	49	30	61.2	-	-	-	-	1	5	6	1	6	-	-
Miehiä-Män	28	28	18	64.3	-	-	-	-	1	2	4	-	3	-	-
<b>SUND</b>															
Työvoima-Arbetskraft	445	434	91	20.4	-	59	3	13.9	36	49	64	19	109	4	11
Miehiä-Män	258	248	53	24.4	-	34	2	14.0	36	24	40	6	39	4	10
Työpaikkoja-Arbeitsplatser	230	230	90	39.1	-	11	-	4.8	17	16	17	5	74	-	-
Miehiä-Män	144	144	53	43.8	-	9	-	6.3	17	7	9	1	38	-	-
<b>VÄRDÖ</b>															
Työvoima-Arbetskraft	166	161	53	31.9	-	13	-	7.8	6	12	24	2	46	5	5
Miehiä-Män	99	96	38	38.4	-	7	-	7.1	6	5	19	-	18	3	3
Työpaikkoja-Arbeitsplatser	103	103	51	49.5	-	7	-	6.8	2	6	13	1	20	3	-
Miehiä-Män	62	62	38	61.3	-	2	-	3.2	2	3	10	-	6	1	-
<b>HÄMEEN LÄÄNI TAVASTEHUS LÄN HÄMEENLINNA-TAVASTEHUS</b>															
Työvoima-Arbetskraft	20783	19681	307	1.5	12	4768	341	24.6	1385	3211	1099	1236	7283	39	1102
Miehiä-Män	10320	9703	196	1.9	10	2898	256	30.7	1260	1207	828	500	2634	24	617
Työpaikkoja-Arbeitsplatser	21436	21436	291	1.4	9	5341	395	26.8	1458	3628	1115	1345	7844	10	-
Miehiä-Män	10389	10389	178	1.7	7	3289	297	34.6	1308	1353	820	524	2608	5	-
<b>FORSSA</b>															
Työvoima-Arbetskraft	10074	9526	537	5.3	2	3471	82	35.3	784	1285	478	451	2422	14	548
Miehiä-Män	5246	4976	338	6.4	2	2112	72	41.7	715	436	354	201	739	7	270
Työpaikkoja-Arbeitsplatser	10459	10459	506	4.8	-	4069	75	35.6	748	1533	458	545	2521	4	-
Miehiä-Män	5462	5462	313	5.7	-	2523	67	47.4	682	540	320	256	759	2	-
<b>LAHTI</b>															
Työvoima-Arbetskraft	47133	44317	349	0.7	14	15764	592	34.7	3150	6930	2837	2882	11705	94	2816
Miehiä-Män	23536	21987	232	1.0	14	8855	418	39.5	2887	2629	2122	1275	3495	60	1549
Työpaikkoja-Arbeitsplatser	46412	46412	324	0.7	10	15821	660	35.5	2834	7658	3027	3119	12917	42	-
Miehiä-Män	22186	22186	216	1.0	10	8691	467	41.3	2543	2885	2269	1318	3766	21	-
<b>MÄNTTÄ</b>															
Työvoima-Arbetskraft	3979	3767	66	1.7	-	1718	40	44.2	181	380	202	145	1028	7	212
Miehiä-Män	2073	1990	54	2.6	-	1121	38	55.9	168	121	150	52	280	6	83
Työpaikkoja-Arbeitsplatser	4392	4392	62	1.4	1	2080	41	48.3	251	449	241	144	1120	3	-
Miehiä-Män	2348	2348	49	2.1	1	1376	39	60.3	235	146	173	44	283	2	-

Alue, sukupuoli Område, kön	Yhteensä Inalles	Työlliset Sysse- latta	Elinkeino - Näringsgren											Työt- tömät Ar- bets- lösa	
			Maa- ja metsät- Jord- o- skogsb (1)	% Työ- voim. % av arb.kr (2)	Kaiv- toim. Bryt. min.p (2)	Teol- lis . Till- verkn (3)	Sähkö- vesih El- vatt. (4)	2-4 % työv. 2-4 % av arb (5)	Rak. toim. Byggn verks (5)	Kauppa maj.t. Handel hot.v. (6)	Kulj- tietol Samf. telek. (7)	Rahoit- kiint. Bank. verks. (8)	Yht. hlö.p. Sammh. pers.t (9)		Tun- tem. Okänd (0)
<b>NOKIA</b>															
Työvoima-Arbetskraft	11933	11141	367	3.1	3	5344	93	45.6	648	1165	501	479	2525	16	792
Miehiä-Män	6226	5787	202	3.2	3	3129	80	51.6	599	423	376	202	766	7	439
Työpaikkoja-Arbeitsplatser	10493	10493	332	3.2	-	5300	95	51.4	469	959	306	344	2684	4	-
Miehiä-Män	5233	5233	178	3.4	-	3067	80	60.1	437	359	209	129	773	1	-
<b>RIIHIMÄKI</b>															
Työvoima-Arbetskraft	12223	11711	237	1.9	4	3125	166	27.0	760	1810	1485	731	3374	19	512
Miehiä-Män	6407	6152	144	2.2	2	1764	135	29.7	684	693	1173	241	1304	12	255
Työpaikkoja-Arbeitsplatser	10917	10917	211	1.9	1	3227	174	31.2	621	1694	1168	531	3287	3	-
Miehiä-Män	5729	5729	128	2.2	1	1779	133	33.4	563	663	957	186	1308	1	-
<b>TAMPERE-TAMMERFORS</b>															
Työvoima-Arbetskraft	85357	79367	652	0.8	32	22853	743	27.7	5543	13274	6960	6800	23299	211	5990
Miehiä-Män	42698	39540	407	1.0	29	13717	594	33.6	4953	5151	4458	2973	7120	138	3158
Työpaikkoja-Arbeitsplatser	90655	90655	611	0.7	24	26755	789	30.4	6457	15668	7079	8143	25041	88	-
Miehiä-Män	46083	46083	366	0.8	20	16185	635	36.5	5736	5171	5335	3613	7958	64	-
<b>TOIJALA</b>															
Työvoima-Arbetskraft	3900	3701	124	3.2	-	1552	31	40.6	188	426	486	147	740	7	199
Miehiä-Män	2051	1952	75	3.7	-	928	26	46.5	177	132	370	56	184	4	99
Työpaikkoja-Arbeitsplatser	3773	3773	110	2.9	-	1723	29	46.4	144	429	455	152	730	1	-
Miehiä-Män	1945	1945	63	3.2	-	1029	24	54.1	133	124	333	54	184	1	-
<b>VALKEAKOSKI</b>															
Työvoima-Arbetskraft	11099	10340	490	4.4	-	4842	92	44.6	610	1056	463	431	2342	14	759
Miehiä-Män	5893	5554	295	5.0	-	3288	71	57.0	556	256	328	143	611	6	339
Työpaikkoja-Arbeitsplatser	10321	10321	508	4.9	-	4924	86	48.5	575	1009	477	395	2339	7	-
Miehiä-Män	5679	5679	311	5.5	-	3453	68	62.0	522	254	351	118	591	4	-
<b>VIRRAT-VIRDOIS</b>															
Työvoima-Arbetskraft	4276	3999	1083	25.3	9	844	52	21.2	350	439	227	150	833	12	277
Miehiä-Män	2322	2191	675	29.1	6	481	40	22.7	326	169	182	54	249	9	131
Työpaikkoja-Arbeitsplatser	3693	3693	1063	28.8	10	725	50	21.3	308	429	166	141	793	8	-
Miehiä-Män	1939	1939	657	33.9	7	392	39	22.6	282	164	126	46	221	5	-
<b>ASIKKALA</b>															
Työvoima-Arbetskraft	4022	3861	881	21.9	1	1023	33	26.3	259	482	223	182	755	21	161
Miehiä-Män	2138	2056	540	25.3	1	603	27	29.5	239	180	159	82	211	14	82
Työpaikkoja-Arbeitsplatser	3202	3202	871	27.2	-	885	25	28.5	203	382	127	106	593	9	-
Miehiä-Män	1643	1643	527	32.1	-	509	21	32.3	189	112	87	42	148	8	-
<b>HATTULA</b>															
Työvoima-Arbetskraft	3956	3779	505	12.8	3	695	42	18.7	318	434	191	133	1449	9	179
Miehiä-Män	2139	2042	312	14.6	3	385	35	20.1	298	176	143	55	622	7	97
Työpaikkoja-Arbeitsplatser	2758	2758	481	17.4	3	471	25	18.1	160	163	93	40	1317	5	-
Miehiä-Män	1415	1415	291	20.6	3	163	20	13.1	148	46	67	15	659	3	-
<b>HAUHO</b>															
Työvoima-Arbetskraft	1961	1861	651	33.2	-	284	15	15.3	160	163	96	61	424	6	100
Miehiä-Män	1073	1022	374	34.9	-	199	12	19.7	153	63	67	17	134	3	51
Työpaikkoja-Arbeitsplatser	1442	1442	642	44.5	-	168	13	12.6	100	116	54	43	305	1	-
Miehiä-Män	758	758	364	48.0	-	118	10	15.9	94	41	32	9	90	-	-
<b>HAUSJÄRVI</b>															
Työvoima-Arbetskraft	3531	3381	618	17.5	-	891	51	26.7	297	352	268	131	762	11	150
Miehiä-Män	1977	1916	390	19.7	-	557	43	30.3	275	137	201	50	257	6	61
Työpaikkoja-Arbeitsplatser	2396	2396	607	25.3	5	698	27	30.5	174	187	109	78	505	6	-
Miehiä-Män	1295	1295	377	29.1	5	431	25	35.6	154	65	66	30	141	2	-
<b>HOLLOLA</b>															
Työvoima-Arbetskraft	9417	9033	763	8.1	9	3057	56	33.2	729	1140	437	500	2317	25	384
Miehiä-Män	4983	4784	462	9.3	8	1919	43	39.5	655	488	311	238	638	12	199
Työpaikkoja-Arbeitsplatser	6506	6506	745	11.3	6	3127	25	47.8	423	542	154	279	1291	4	-
Miehiä-Män	3710	3710	444	12.0	5	2053	19	66.0	383	210	113	164	317	2	-



Alue, sukupuoli Område, kön	Yhteensä Inalles	Työlliset Sysselsatta	Elinkeino - Näringsgren											Työtömät Arbetslösa	
			Maa- ja metsät- Jord- skogsb (1)	% Työ- voim. % av arb.kr (1)	Kaiv- toim. Bryt- min.p (2)	Teol- lis. Tili- verkn (3)	Sähkö- vesih- El- vatt. (4)	2-4 % työv. 2-4 % av arb (5)	Rak- toim. Byggn verks (5)	Kauppa maj.t. Handel hot.v. (6)	Kulj. tietol Samf. telek. (7)	Rahoit- kiint. Bank- verks. (8)	Yht- hiö.p. Sammh. pers.t (9)		Tun- tem. Okänd (10)
<b>HUMPPILA</b>															
Työvoima-Arbetskraft	1305	1246	385	29.5	-	364	12	28.8	71	137	60	44	171	2	59
Miehiä-Män	731	696	231	31.6	-	225	10	32.1	66	57	38	19	48	2	35
Työpaikkoja-Arbetsplatser	1266	1266	389	30.7	-	495	9	39.8	64	124	37	23	124	1	-
Miehiä-Män	727	727	235	32.3	-	324	7	45.5	56	46	23	6	29	1	-
<b>JANAKKALA</b>															
Työvoima-Arbetskraft	7383	7034	909	12.3	4	2724	95	38.2	438	739	294	315	1494	22	349
Miehiä-Män	3956	3803	552	14.2	4	1714	58	45.1	416	253	216	107	449	14	153
Työpaikkoja-Arbetsplatser	5653	5653	905	16.0	7	2293	72	42.0	278	458	197	244	1182	7	-
Miehiä-Män	3116	3116	557	17.9	7	1536	57	51.3	254	145	138	79	330	3	-
<b>JOKIOINEN</b>															
Työvoima-Arbetskraft	2666	2566	511	19.2	6	634	6	24.2	197	242	109	87	764	10	100
Miehiä-Män	1419	1369	280	19.7	6	429	6	31.1	183	78	81	39	262	5	50
Työpaikkoja-Arbetsplatser	2075	2075	515	24.8	9	324	8	16.4	117	96	60	42	902	2	-
Miehiä-Män	1034	1034	278	26.9	9	258	7	26.5	105	28	40	11	297	1	-
<b>JUUPAJOKI</b>															
Työvoima-Arbetskraft	1127	1053	259	23.9	-	252	1	23.3	76	74	73	32	263	3	74
Miehiä-Män	621	585	158	25.4	-	149	1	24.2	73	32	50	8	113	1	35
Työpaikkoja-Arbetsplatser	1031	1031	258	25.0	-	275	1	26.8	56	72	63	29	266	1	-
Miehiä-Män	564	564	157	27.8	-	155	1	27.7	53	33	45	7	113	-	-
<b>KALVOLA</b>															
Työvoima-Arbetskraft	1627	1551	317	19.5	1	570	12	35.8	99	125	72	56	288	11	76
Miehiä-Män	885	851	196	22.1	1	336	10	39.2	94	46	49	27	84	8	34
Työpaikkoja-Arbetsplatser	1263	1263	314	24.9	1	507	10	41.0	46	90	46	28	216	5	-
Miehiä-Män	668	668	190	28.4	1	296	9	45.8	42	29	31	12	56	2	-
<b>KANGASALA</b>															
Työvoima-Arbetskraft	9791	9291	586	6.0	14	2498	97	25.6	762	1213	582	623	2897	19	600
Miehiä-Män	5143	4898	361	7.0	12	1559	78	32.1	581	544	429	297	922	15	245
Työpaikkoja-Arbetsplatser	5527	5527	578	10.5	10	1159	98	22.9	479	498	225	235	2240	5	-
Miehiä-Män	2534	2534	357	14.1	9	750	80	33.1	422	163	151	83	515	4	-
<b>KOSKI HL</b>															
Työvoima-Arbetskraft	1096	1055	417	38.0	-	203	2	18.7	67	81	51	33	206	5	31
Miehiä-Män	591	576	228	38.6	-	151	2	25.9	61	33	32	13	54	2	15
Työpaikkoja-Arbetsplatser	902	902	420	46.6	-	151	33	20.4	30	64	33	23	145	3	-
Miehiä-Män	491	491	232	47.3	-	118	22	28.5	29	30	20	5	33	2	-
<b>KUHMALAHTI</b>															
Työvoima-Arbetskraft	511	492	189	37.0	1	81	7	17.4	48	31	35	15	83	2	19
Miehiä-Män	300	288	117	39.0	1	39	7	15.7	48	17	26	4	28	1	12
Työpaikkoja-Arbetsplatser	354	354	187	52.8	-	2	-	0.6	31	29	21	9	75	-	-
Miehiä-Män	193	193	115	59.6	-	2	-	1.0	31	12	13	3	17	-	-
<b>KUOREVESI</b>															
Työvoima-Arbetskraft	1453	1412	188	12.9	-	564	4	38.8	51	71	57	32	443	2	51
Miehiä-Män	822	792	122	14.8	-	393	3	48.2	48	20	31	7	168	-	30
Työpaikkoja-Arbetsplatser	1358	1358	190	13.9	-	570	3	41.9	36	48	46	18	456	1	-
Miehiä-Män	857	857	126	14.7	-	436	2	51.1	33	7	25	2	225	-	-
<b>KURU</b>															
Työvoima-Arbetskraft	1431	1350	459	32.1	17	201	8	15.8	116	94	88	33	330	4	81
Miehiä-Män	822	782	318	38.7	16	122	8	17.8	106	32	66	6	104	4	40
Työpaikkoja-Arbetsplatser	1273	1273	455	35.7	16	159	7	14.3	110	87	77	29	332	1	-
Miehiä-Män	709	709	313	44.1	15	87	7	15.4	99	25	54	4	103	1	-
<b>KYLMÄKOSKI</b>															
Työvoima-Arbetskraft	1173	1117	335	28.6	-	424	2	36.3	50	58	48	25	170	5	56
Miehiä-Män	670	647	189	28.2	-	298	2	44.8	49	19	33	6	47	4	23
Työpaikkoja-Arbetsplatser	1070	1070	332	31.0	-	517	3	48.6	25	34	23	15	120	1	-
Miehiä-Män	627	627	186	29.7	-	367	3	59.0	24	8	12	2	24	1	-



Alue, sukupuoli Område, kön	Yhteen- sä Inalles	Työlli- set Sysse- satta	Elinkeino - Näringsgren												Työt- tömät Ar- bets- lösa
			Maa- ja metsät Jord- o skogsb (1)	% Työ- voim. % av arb.kr (2)	Kaiv- toim. Bryt. min.p (3)	Teol- lis . Till- verkn (4)	Sähkö- vesih El- vatt. (5)	2-4 % työv. 2-4 % av arb (6)	Rak- toim. Byggn verks (7)	Kauppa maj.t. Handel hot.v. (8)	Kulj- tietol Samf. telek. (9)	Rahoit- kiint. Bank. verks. (10)	Yht. hlö.p. Sammh. pers.t (11)	Tun- tem. Okänd (12)	
<b>KÄRKÖLÄ</b>															
Työvoima-Arbetskraft	2425	2308	494	20.4	-	769	19	32.1	173	227	163	72	400	1	117
Miehiä-Män	1359	1301	305	22.4	-	476	17	36.3	164	74	136	24	104	1	58
Työpaikkoja-Arbetsplatser	1942	1942	488	25.1	-	721	12	37.7	82	168	118	69	304	-	-
Miehiä-Män	1120	1120	297	26.5	-	508	11	46.3	76	47	94	12	76	-	-
<b>LAMMI</b>															
Työvoima-Arbetskraft	2850	2743	818	28.7	2	314	23	11.9	193	262	144	87	895	5	107
Miehiä-Män	1491	1424	502	33.7	2	226	22	16.8	182	115	103	36	234	3	67
Työpaikkoja-Arbetsplatser	2523	2523	803	31.8	-	207	22	9.1	197	220	110	62	901	1	-
Miehiä-Män	1199	1199	487	40.6	-	134	21	12.9	183	78	76	16	203	1	-
<b>LEMPÄÄLÄ</b>															
Työvoima-Arbetskraft	6625	6290	383	5.8	1	1790	42	27.7	608	960	472	364	1654	16	335
Miehiä-Män	3569	3404	222	6.2	-	1157	35	33.5	557	398	338	153	637	7	155
Työpaikkoja-Arbetsplatser	3780	3780	391	10.3	-	1079	34	29.4	363	548	153	146	1061	5	-
Miehiä-Män	1973	1973	225	11.4	-	758	26	39.7	332	235	88	52	256	1	-
<b>LOPPI</b>															
Työvoima-Arbetskraft	3224	3103	886	27.6	5	588	38	19.6	266	369	234	109	694	14	121
Miehiä-Män	1840	1777	523	28.4	5	396	27	23.3	254	155	180	41	187	9	63
Työpaikkoja-Arbetsplatser	2119	2119	874	41.2	1	288	19	14.5	90	216	151	58	419	3	-
Miehiä-Män	1114	1114	514	46.1	1	188	12	18.0	85	74	106	19	114	1	-
<b>LUOPIONIEN</b>															
Työvoima-Arbetskraft	1197	1142	425	36.5	1	212	16	19.1	72	91	85	29	211	-	55
Miehiä-Män	664	632	271	40.8	1	110	13	18.7	71	30	62	11	63	-	32
Työpaikkoja-Arbetsplatser	1036	1036	404	39.0	1	173	14	18.1	51	86	72	27	208	-	-
Miehiä-Män	544	544	251	46.1	1	87	12	18.4	51	29	48	9	56	-	-
<b>LÄNGELMÄKI</b>															
Työvoima-Arbetskraft	930	879	331	36.6	1	145	-	15.7	71	69	75	32	155	-	51
Miehiä-Män	532	508	204	38.3	1	104	-	19.7	68	25	57	9	40	-	24
Työpaikkoja-Arbetsplatser	762	762	318	41.7	1	134	-	17.7	60	58	48	29	114	-	-
Miehiä-Män	429	429	191	44.6	1	94	-	22.1	58	16	37	8	24	-	-
<b>NASTOLA</b>															
Työvoima-Arbetskraft	7155	6754	514	7.2	1	2901	53	41.3	424	827	277	293	1438	26	401
Miehiä-Män	3847	3645	328	8.5	1	1838	38	48.8	400	271	211	131	411	16	202
Työpaikkoja-Arbetsplatser	5853	5853	484	8.3	-	3064	28	52.8	213	566	152	188	1155	3	-
Miehiä-Män	3224	3224	298	9.2	-	2057	23	64.5	193	157	111	85	300	-	-
<b>ORIVESI</b>															
Työvoima-Arbetskraft	4298	4045	719	16.7	19	1041	10	24.9	324	490	319	155	957	11	253
Miehiä-Män	2256	2118	440	19.4	19	520	10	24.2	305	169	262	55	330	8	147
Työpaikkoja-Arbetsplatser	3625	3625	694	19.1	28	927	7	25.5	240	439	240	133	913	5	-
Miehiä-Män	1769	1768	421	23.8	27	423	7	25.8	225	141	184	41	297	3	-
<b>PADASJOKI</b>															
Työvoima-Arbetskraft	2075	1964	446	21.5	4	530	15	25.5	205	195	137	60	377	5	111
Miehiä-Män	1148	1101	297	25.9	4	318	10	28.9	192	62	100	13	102	3	47
Työpaikkoja-Arbetsplatser	1784	1784	446	25.0	2	491	11	28.3	142	168	133	47	342	2	-
Miehiä-Män	962	962	297	30.9	2	288	6	30.8	129	45	96	11	87	1	-
<b>PIRKkala</b>															
Työvoima-Arbetskraft	5443	5189	104	1.9	4	1819	12	33.7	319	804	295	357	1448	7	274
Miehiä-Män	2853	2727	60	2.1	4	1209	8	42.6	278	334	215	155	458	6	136
Työpaikkoja-Arbetsplatser	2558	2558	110	4.3	1	834	2	32.7	237	165	165	86	955	3	-
Miehiä-Män	1407	1407	65	4.6	1	553	2	39.5	208	54	120	32	370	2	-
<b>PÄLKÄNE</b>															
Työvoima-Arbetskraft	1841	1776	456	24.8	-	451	14	25.3	123	161	117	51	389	14	65
Miehiä-Män	979	945	271	27.7	-	263	13	28.2	114	58	89	9	120	8	34
Työpaikkoja-Arbetsplatser	1523	1523	474	31.1	-	351	10	24.4	100	129	88	35	319	6	-
Miehiä-Män	741	741	280	37.8	-	167	9	23.8	92	34	51	5	91	2	-

Alue, sukupuoli Omåde, kön	Yhteen- sä Inalles	Työlli- set Sysse- l-satta	Elinkeino - Näringsgren												Työt- tömät Ar- bets- lösa
			Maa- ja Joro- skogsb (1)	% Työ- voim. % av arb.kr (2)	Kaiv- toim. Bryt. min.p (3)	Teol- lis- Till- verkn (4)	Sähkö- vesih El- vatt. (5)	2-4 % työv. 2-4 % av arb (6)	Rak- toim. Byggn verks (7)	Kauppa maj.t. Handel hot.v. (8)	Kulj. tietol Samf. telek. (9)	Rahoit- kiint. Bank. verks. (10)	Yht. hlö.p. Sammh. pers.t (11)	Tun- tem. Okänd (12)	
<b>RENKO</b>															
Työvoima-Arbetskraft	1099	1037	338	30.8	1	240	18	23.6	75	80	66	31	184	4	62
Miehiä-Män	666	634	205	30.8	1	189	17	31.1	71	33	51	9	55	3	32
Työpaikkoja-Arbetsplatser	803	803	341	42.6	-	177	13	23.7	46	47	42	14	122	1	-
Miehiä-Män	494	494	205	41.5	-	157	12	34.2	42	20	30	2	26	-	-
<b>RUOVESI</b>															
Työvoima-Arbetskraft	2838	2679	735	26.9	-	730	14	26.2	147	198	198	80	571	6	159
Miehiä-Män	1588	1512	468	29.5	-	495	12	32.0	142	71	143	27	150	3	76
Työpaikkoja-Arbetsplatser	2620	2620	729	27.8	-	772	15	30.0	115	185	178	70	550	5	-
Miehiä-Män	1457	1457	462	31.7	-	524	13	35.9	112	59	123	20	142	2	-
<b>SAHALAHTI</b>															
Työvoima-Arbetskraft	1009	982	201	19.9	-	422	7	42.5	59	53	76	28	133	3	27
Miehiä-Män	538	520	113	21.0	-	203	7	39.0	58	18	60	8	50	3	18
Työpaikkoja-Arbetsplatser	1265	1265	208	16.4	-	789	6	62.8	28	38	71	15	110	1	-
Miehiä-Män	551	551	115	20.9	-	285	6	62.8	28	11	58	3	44	1	-
<b>SOMERO</b>															
Työvoima-Arbetskraft	4898	4753	1581	32.3	1	915	25	19.2	355	658	284	175	740	17	145
Miehiä-Män	2727	2643	916	33.6	1	595	22	22.7	338	276	227	53	204	10	84
Työpaikkoja-Arbetsplatser	4295	4295	1565	36.5	-	771	22	18.5	280	515	239	147	649	7	-
Miehiä-Män	2359	2359	908	38.5	-	505	18	22.2	265	262	184	39	173	4	-
<b>TAMMELA</b>															
Työvoima-Arbetskraft	2660	2542	794	29.8	3	503	11	19.4	213	231	139	82	557	9	118
Miehiä-Män	1530	1470	473	30.9	3	353	9	24.5	199	86	101	39	190	7	60
Työpaikkoja-Arbetsplatser	1703	1703	780	45.8	-	209	14	13.1	82	107	82	29	395	5	-
Miehiä-Män	947	947	465	49.1	-	144	13	16.6	78	27	59	8	149	4	-
<b>TUULOS</b>															
Työvoima-Arbetskraft	740	707	195	26.5	-	162	5	22.6	43	75	58	26	139	3	33
Miehiä-Män	429	409	110	25.6	-	128	4	30.8	42	32	45	9	36	3	20
Työpaikkoja-Arbetsplatser	574	574	193	33.6	-	171	2	30.1	15	49	37	15	90	1	-
Miehiä-Män	343	343	107	31.2	-	141	2	41.7	16	24	27	5	20	1	-
<b>URJALA</b>															
Työvoima-Arbetskraft	2980	2828	859	28.8	10	714	13	24.7	195	269	156	107	494	10	152
Miehiä-Män	1667	1598	498	29.9	9	485	11	30.4	185	108	113	47	135	6	69
Työpaikkoja-Arbetsplatser	2625	2625	851	32.8	4	649	11	25.3	135	235	135	104	483	5	-
Miehiä-Män	1429	1429	497	34.8	3	437	9	31.4	125	88	94	49	122	5	-
<b>VESILAHTI</b>															
Työvoima-Arbetskraft	1408	1335	558	39.6	-	173	8	12.9	113	108	81	51	238	5	73
Miehiä-Män	815	775	327	40.1	-	128	6	15.4	106	47	56	19	85	1	40
Työpaikkoja-Arbetsplatser	955	955	557	58.3	-	51	5	5.0	53	50	54	30	150	4	-
Miehiä-Män	521	521	323	62.0	-	36	5	7.9	51	22	39	10	34	1	-
<b>VIIALA</b>															
Työvoima-Arbetskraft	2355	2160	90	3.8	1	1015	6	43.4	185	235	103	78	441	4	195
Miehiä-Män	1242	1153	53	4.3	1	522	6	50.5	175	73	70	27	124	2	89
Työpaikkoja-Arbetsplatser	1520	1520	87	5.7	-	734	4	48.6	73	171	48	43	359	1	-
Miehiä-Män	690	690	52	7.5	-	398	3	58.1	68	49	26	14	80	-	-
<b>VILPPULA</b>															
Työvoima-Arbetskraft	3130	2939	453	14.5	1	1103	29	36.2	165	299	194	98	580	16	191
Miehiä-Män	1749	1553	287	15.4	1	725	22	42.8	155	102	145	30	174	10	96
Työpaikkoja-Arbetsplatser	2548	2548	445	17.5	-	1037	25	41.7	115	232	142	75	471	5	-
Miehiä-Män	1475	1475	282	19.1	-	723	21	50.4	109	78	101	21	138	2	-
<b>YLÖJÄRVI</b>															
Työvoima-Arbetskraft	8389	7970	295	3.5	12	2590	53	32.8	690	1025	463	470	2254	17	419
Miehiä-Män	4434	4237	185	4.2	8	1770	43	41.1	621	449	328	212	610	10	197
Työpaikkoja-Arbetsplatser	5330	5330	290	5.4	18	2023	29	38.8	555	340	159	140	1755	10	-
Miehiä-Män	2870	2870	181	5.3	15	1491	22	53.2	523	100	101	56	376	5	-

Alue, sukupuoli Område, kön	Yhteen- sä inalles	Työllii- set Sysse- satta	Elinkeino - Näringsgren												Työt- tömät Ar- bets- lösa
			Maa- ja metsät- Jord- o skogsb (1)	% Työ- voim. % av arb.kr (1)	Kaiv- toim. Bryt- min.p (2)	Teo- lis Tilii- verkn (3)	Sähk- vesih Ei- vatt. (4)	2-4 % työv. 2-4 % av arb (4)	Rak- toim. Byggn verks (5)	Kauppa maj.t. Handel hot.v. (6)	Kulj. tietol Samf. telek. (7)	Rahoit- kiint. Bank. verks. (8)	Yht. hlö.p. Samh. pers.t (9)	Tun- tem. Okänd (0)	
<b>YPÄJÄ</b>															
Työvoima-Arbetskraft	1327	1280	510	38.4	2	295	2	22.5	100	83	34	35	213	6	47
Miehiä-Män	762	736	280	36.7	1	208	2	27.7	97	36	27	12	70	3	27
Työpaikkoja-Arbetsplatser	1085	1085	503	46.4	-	221	-	20.4	89	65	21	24	158	4	-
Miehiä-Män	609	609	277	45.6	-	147	-	24.1	86	22	13	7	55	2	-
<b>KYMEN LÄÄNI KYMENE LÄN KOUVOLA</b>															
Työvoima-Arbetskraft	16232	15310	260	1.6	18	2701	124	17.6	1240	2830	2076	1284	4731	47	922
Miehiä-Män	8226	7791	144	1.8	17	1604	100	19.7	1068	1110	1658	536	1626	28	435
Työpaikkoja-Arbetsplatser	16937	16937	289	1.7	25	2678	96	16.5	1425	3531	2549	1681	4713	50	-
Miehiä-Män	8466	8466	207	2.4	24	1264	60	15.8	1215	1346	2033	634	1666	27	-
<b>ANJALANKOSKI</b>															
Työvoima-Arbetskraft	9343	8688	1316	14.1	22	3236	89	35.8	526	875	514	352	1713	24	676
Miehiä-Män	5202	4888	725	13.9	21	2400	82	48.1	481	243	342	129	451	14	314
Työpaikkoja-Arbetsplatser	7891	7891	1293	16.4	28	3095	82	40.6	407	711	403	268	1589	15	-
Miehiä-Män	4539	4539	708	15.6	27	2397	77	55.1	382	195	253	87	404	9	-
<b>HAMINA-FREDRIKSHAMN</b>															
Työvoima-Arbetskraft	5144	4728	35	0.7	12	846	52	17.7	342	736	865	241	1690	9	416
Miehiä-Män	2708	2501	16	0.6	10	494	39	20.1	302	212	712	76	634	6	207
Työpaikkoja-Arbetsplatser	6208	6208	52	0.8	2	944	52	16.1	471	1101	1199	313	2070	4	-
Miehiä-Män	3088	3088	33	1.1	2	404	41	14.6	410	329	967	83	616	3	-
<b>IMATRA</b>															
Työvoima-Arbetskraft	17216	16766	443	2.6	10	4999	397	31.4	1313	2322	1024	859	4356	43	1449
Miehiä-Män	9139	8431	274	3.0	10	3563	321	42.6	1163	703	739	331	1301	26	708
Työpaikkoja-Arbetsplatser	16743	16743	428	2.7	-	5340	470	36.9	1222	2406	1022	880	3970	5	-
Miehiä-Män	8713	8713	271	3.1	-	3832	382	48.4	1087	733	744	331	1326	4	-
<b>KOTKA</b>															
Työvoima-Arbetskraft	28014	25397	428	1.6	17	7277	397	27.5	1835	3676	3080	1414	7228	45	2617
Miehiä-Män	14888	13529	261	1.8	16	5066	318	36.3	1642	1159	2359	608	2068	32	1359
Työpaikkoja-Arbetsplatser	25502	25502	419	1.6	3	7593	380	31.3	1766	3801	2719	1414	7388	19	-
Miehiä-Män	13441	13441	239	1.8	3	5341	308	42.1	1572	1190	2063	606	2104	15	-
<b>KUUSANKOSKI</b>															
Työvoima-Arbetskraft	10906	10110	151	1.4	8	4063	314	40.2	821	1159	496	446	2629	23	795
Miehiä-Män	5831	5408	92	1.6	6	2816	249	52.6	734	345	366	189	622	11	423
Työpaikkoja-Arbetsplatser	9793	9793	146	1.6	2	4310	367	47.8	679	914	307	376	2688	4	-
Miehiä-Män	6272	6272	94	1.8	-	3119	301	64.9	608	262	209	161	616	2	-
<b>LAPPEENRANTA VILLMANSSTRAND</b>															
Työvoima-Arbetskraft	26917	26072	1213	4.6	56	6676	331	26.2	1987	3779	2166	1420	7397	49	1846
Miehiä-Män	13981	13001	717	5.1	49	4329	263	33.1	1813	1399	1653	673	2184	31	980
Työpaikkoja-Arbetsplatser	25881	25881	1220	4.7	38	6969	343	28.4	1967	3984	2336	1407	7598	20	-
Miehiä-Män	13399	13399	727	5.4	35	4519	267	35.9	1780	1481	1821	622	2246	11	-
<b>ELIMÄKI</b>															
Työvoima-Arbetskraft	4223	4036	1083	26.2	3	770	77	20.1	367	464	269	160	854	18	188
Miehiä-Män	2301	2221	609	26.5	3	495	63	23.9	339	206	200	51	255	10	80
Työpaikkoja-Arbetsplatser	3207	3207	1066	33.2	-	716	92	26.2	191	199	139	101	698	6	-
Miehiä-Män	1699	1699	614	36.1	-	460	62	30.1	174	68	96	36	196	4	-
<b>IITTI</b>															
Työvoima-Arbetskraft	3634	3459	904	24.9	8	944	46	27.6	233	331	188	120	662	23	176
Miehiä-Män	1993	1899	545	27.3	8	601	38	32.6	223	117	132	38	186	11	94
Työpaikkoja-Arbetsplatser	3093	3093	888	28.7	7	864	48	29.4	163	306	146	104	684	4	-
Miehiä-Män	1637	1637	532	32.6	7	536	38	35.4	146	116	91	30	143	-	-

Alue, sukupuoli Område, kön	Yhteensä Inalles	Työlliset Sysse- satta	Elinkeino - Näringsgren												Työt- tömät Ar- bets- lösa
			Maa- ja metsät Jord- o- skogsb (1)	% Työ- voim. % av arb.kr (2)	Kaiv- toim. Bryt- min.p (2)	Teol- lis . Till- verkn (3)	Sähkö vesih Ei- vatt. (4)	2-4 % työv. 2-4 % av arb (5)	Rak- toim. Byggn verks (5)	Kauppa maj.t. Handel hot.v. (6)	Kulj- tietol Samf. telek. (7)	Rahoitt kiint. Bank. verks. (8)	Yht. hlö.p. Sammh. pers.t (9)	Tun- tem. Okänd (0)	
<b>JAALA</b>															
Työvoima-Arbetskraft Miehiä-Män	888 605	830 478	349 39.3 217 43.0	-	121 81	14 15.2 12 18.4	62 60	76 32	39 30	33 12	130 30	6 4	58 27		
Työpaikkoja-Arbetsplatser Miehiä-Män	657 350	657 350	347 52.8 215 61.4	-	56 24	12 10.4 10 9.7	34 31	52 20	28 19	22 6	105 25	1 -	- -		
<b>JOUTSENO</b>															
Työvoima-Arbetskraft Miehiä-Män	5735 3095	5381 2932	593 10.3 354 11.4	15 14	1694 1212	60 30.7 40 40.9	354 318	479 133	234 184	191 72	1750 590	21 15	354 163		
Työpaikkoja-Arbetsplatser Miehiä-Män	5643 2907	5643 2907	591 10.5 354 12.2	20 18	1746 1305	40 32.0 31 46.6	265 235	391 104	205 155	153 58	2209 630	23 17	- -		
<b>LEMI</b>															
Työvoima-Arbetskraft Miehiä-Män	1342 781	1263 737	446 33.2 269 34.4	9 9	192 145	5 15.4 5 20.4	105 100	122 47	89 72	54 22	236 66	5 3	79 44		
Työpaikkoja-Arbetsplatser Miehiä-Män	818 431	818 431	444 54.3 268 62.2	- -	78 47	5 10.1 5 12.1	35 34	54 20	35 24	24 6	142 28	1 -	- -		
<b>LUUMÄKI</b>															
Työvoima-Arbetskraft Miehiä-Män	2582 1448	2435 1372	937 36.3 560 38.7	6 6	306 221	15 12.7 14 16.6	174 162	254 100	176 131	75 22	479 148	14 8	147 76		
Työpaikkoja-Arbetsplatser Miehiä-Män	2159 1142	2159 1142	910 42.1 533 46.7	- -	268 183	8 12.8 8 16.7	134 124	233 91	114 76	62 17	418 106	12 5	- -		
<b>MIEHIKKÄLÄ</b>															
Työvoima-Arbetskraft Miehiä-Män	1358 806	1299 771	675 49.7 415 51.5	16 16	71 56	6 6.8 5 9.6	75 72	75 29	99 77	35 10	241 88	6 3	59 35		
Työpaikkoja-Arbetsplatser Miehiä-Män	1116 624	1116 624	664 59.5 398 63.8	1 1	23 16	2 2.3 2 3.0	47 45	55 21	78 59	25 6	219 75	2 1	- -		
<b>NUIJAMAA</b>															
Työvoima-Arbetskraft Miehiä-Män	615 351	589 338	275 44.7 146 41.6	2 2	50 38	- 8.5 - 11.4	26 25	36 19	60 46	7 2	132 60	1 -	26 13		
Työpaikkoja-Arbetsplatser Miehiä-Män	506 296	506 296	274 54.2 147 49.7	- -	36 32	- 7.1 - 10.8	27 22	21 10	30 19	4 -	114 56	- -	- -		
<b>PARIKKALA</b>															
Työvoima-Arbetskraft Miehiä-Män	2517 1394	2360 1299	703 27.9 431 30.9	3 3	334 218	39 14.9 27 17.8	189 185	251 91	148 109	71 25	613 206	9 4	157 95		
Työpaikkoja-Arbetsplatser Miehiä-Män	2323 1243	2323 1243	705 30.3 429 34.5	1 1	328 194	40 15.9 28 17.9	188 184	268 101	123 87	61 21	607 197	2 1	- -		
<b>PYHTÄÄ-PYTTIS</b>															
Työvoima-Arbetskraft Miehiä-Män	2468 1394	2299 1320	359 14.5 221 15.9	1 1	554 378	32 23.8 25 29.0	251 237	254 95	228 173	104 45	506 145	- -	169 74		
Työpaikkoja-Arbetsplatser Miehiä-Män	1236 650	1236 650	368 29.8 230 35.4	- -	208 157	11 17.7 -7 25.2	109 97	107 25	90 56	46 12	297 65	- -	- -		
<b>RAUTJÄRVI</b>															
Työvoima-Arbetskraft Miehiä-Män	2654 1473	2459 1380	525 19.8 271 18.4	1 1	811 612	35 31.9 32 43.8	185 174	231 57	118 80	67 20	480 130	5 3	195 93		
Työpaikkoja-Arbetsplatser Miehiä-Män	2337 1253	2337 1253	518 22.2 267 21.3	1 1	735 555	28 32.7 27 46.5	159 148	205 45	106 73	57 14	526 122	1 1	- -		
<b>RUOKOLAHTI</b>															
Työvoima-Arbetskraft Miehiä-Män	3020 1687	2798 1579	745 24.7 437 26.9	4 3	610 480	41 21.7 33 30.6	222 205	214 64	161 111	72 29	713 208	15 9	222 108		
Työpaikkoja-Arbetsplatser Miehiä-Män	1674 815	1674 815	714 42.7 405 49.7	11 10	113 88	4 7.6 4 12.5	100 94	109 27	87 49	28 7	502 130	6 1	- -		
<b>SAARI</b>															
Työvoima-Arbetskraft Miehiä-Män	956 544	896 507	491 51.4 279 51.3	4 4	61 42	6 7.4 5 9.4	50 50	64 30	50 33	19 5	149 59	2 -	60 37		
Työpaikkoja-Arbetsplatser Miehiä-Män	740 396	740 396	477 64.5 272 68.7	4 4	30 17	3 5.0 3 6.1	23 23	45 18	31 16	19 3	107 40	1 -	- -		

Alue, sukupuoli Område, kön	Yhteensä Inalles	Työlliset Sysse- satta	Elinkeino - Näringsgren												Työt- tömät Ar- bets- lösa
			Maa- ja metsät- Jord- o skogsb- (1)	% Työ- voim. % av arb.kr (2)	Kaiv- toim. Bryt. min.p (2)	Teo- lis Till- verkn (3)	Sähkö- vesih- El- vatt. (4)	2-4 % työv. 2-4 % av arb (5)	Rak- toim. Byggn verks (5)	Kauppa- maj.t. Handel hot.v. (6)	Kulj- tietol Samf. telek. (7)	Rahoit- kiint. Bank. verks. (8)	Yht. hlö.p. Sammh. pers.t (9)	Tun- tem. Okänd (0)	
<b>SAVITAIPALE</b>															
Työvoima-Arbetskraft	2321	2148	850	36.6	8	206	7	9.5	209	204	141	65	450	9	173
Miehiä-Män	1312	1224	623	39.9	8	162	7	13.5	194	69	110	20	126	5	88
Työpaikkoja-Arbetsplatser	1975	1975	833	42.2	11	169	6	9.4	156	191	103	60	442	4	-
Miehiä-Män	1073	1073	508	47.3	11	138	6	14.4	142	60	74	19	114	1	-
<b>SUOMENNIEMI</b>															
Työvoima-Arbetskraft	486	448	224	46.1	-	34	-	7.0	26	28	26	16	92	2	38
Miehiä-Män	286	259	144	50.3	-	30	-	10.5	25	7	19	5	27	2	27
Työpaikkoja-Arbetsplatser	391	391	223	57.0	-	20	-	5.1	19	21	26	13	69	-	-
Miehiä-Män	227	227	144	63.4	-	18	-	7.9	19	4	19	3	20	-	-
<b>TAIPALSAARI</b>															
Työvoima-Arbetskraft	2016	1916	430	21.3	5	310	26	16.9	191	253	116	77	504	5	100
Miehiä-Män	1100	1049	263	23.0	4	225	16	22.3	173	116	84	32	143	3	51
Työpaikkoja-Arbetsplatser	1052	1052	422	40.1	6	70	13	8.4	77	100	35	14	314	2	-
Miehiä-Män	499	499	244	48.9	4	51	9	12.8	70	28	22	3	67	1	-
<b>UUKUNIEMI</b>															
Työvoima-Arbetskraft	299	274	142	47.6	-	14	1	5.0	15	15	21	7	69	-	25
Miehiä-Män	179	166	86	48.0	-	12	1	7.3	15	6	16	3	27	-	13
Työpaikkoja-Arbetsplatser	263	263	143	54.4	-	4	-	1.5	11	10	23	8	64	-	-
Miehiä-Män	157	157	85	54.1	-	4	-	2.5	11	2	14	4	37	-	-
<b>VALKEALA</b>															
Työvoima-Arbetskraft	5269	4990	1149	21.8	21	785	61	16.6	364	492	426	180	1493	19	279
Miehiä-Män	2950	2787	681	23.1	18	503	53	19.6	333	194	319	63	611	12	163
Työpaikkoja-Arbetsplatser	3823	3823	1192	31.2	10	387	28	11.1	216	293	137	63	1486	11	-
Miehiä-Män	2067	2067	684	33.1	7	256	25	13.9	189	112	80	29	678	7	-
<b>VEHKALAHTI</b>															
Työvoima-Arbetskraft	6109	5739	980	16.0	20	1399	27	23.7	630	657	696	173	1234	23	370
Miehiä-Män	3407	3242	556	16.3	16	947	25	29.0	479	197	554	74	388	6	165
Työpaikkoja-Arbetsplatser	3319	3319	940	28.3	42	1081	26	34.6	271	148	180	36	587	9	-
Miehiä-Män	1985	1985	535	27.0	34	836	22	44.9	247	36	137	14	124	1	-
<b>VIROLAHTI</b>															
Työvoima-Arbetskraft	1948	1859	689	36.4	46	149	12	10.6	124	174	123	67	474	11	89
Miehiä-Män	1105	1059	407	36.8	44	97	11	13.8	117	78	96	21	183	6	46
Työpaikkoja-Arbetsplatser	1649	1649	681	41.3	63	74	10	8.9	62	158	80	61	482	8	-
Miehiä-Män	899	899	405	45.1	61	46	8	12.7	58	68	36	15	199	4	-
<b>YLÄMAA</b>															
Työvoima-Arbetskraft	900	856	414	46.0	55	46	12	12.6	51	50	52	16	143	7	44
Miehiä-Män	523	504	236	45.1	52	37	6	18.2	45	18	46	1	60	3	19
Työpaikkoja-Arbetsplatser	764	764	418	54.7	72	17	8	12.7	37	31	29	18	126	9	-
Miehiä-Män	450	450	241	53.6	67	12	5	18.7	32	11	18	3	57	4	-
<b>MIKKELIN LÄÄNI S:T MICHELS LÄN MIKKELI-S:T MICHEL</b>															
Työvoima-Arbetskraft	16040	15194	321	2.0	2	3006	219	20.1	1309	2518	1184	941	5674	21	846
Miehiä-Män	7829	7322	224	2.9	2	1718	165	24.1	1148	939	873	408	1831	14	507
Työpaikkoja-Arbetsplatser	17042	17042	339	2.0	1	3491	286	22.2	1553	2886	1408	1074	6000	5	-
Miehiä-Män	8301	8301	233	2.8	-	1957	213	26.1	1364	1078	1038	440	1976	3	-
<b>HEINOLA</b>															
Työvoima-Arbetskraft	8186	7571	106	1.3	6	3132	83	39.3	553	896	363	341	2079	13	616
Miehiä-Män	4198	3914	79	1.9	6	2016	69	49.8	507	290	257	144	539	8	284
Työpaikkoja-Arbetsplatser	7548	7548	94	1.2	3	3027	86	41.3	523	966	326	360	2160	4	-
Miehiä-Män	3762	3762	72	1.9	3	1903	72	62.7	476	308	226	151	539	2	-
<b>PIEKSAMÄKI</b>															
Työvoima-Arbetskraft	7035	6612	161	2.3	7	1416	72	21.3	449	813	1152	284	2249	9	423
Miehiä-Män	3544	3323	119	3.4	7	844	62	26.8	409	237	968	93	579	5	221
Työpaikkoja-Arbetsplatser	6974	6974	138	2.0	5	1464	81	22.2	557	941	1377	311	2096	4	-
Miehiä-Män	3624	3624	116	3.2	5	826	70	24.8	509	271	1161	102	563	2	-

Aine, sukupuoli Område, kön	Yhteensä Inalles	Työlliset Sysselsatta	Elinkeino - Näringsgren												Työtömät Arbetslösa
			Maa- ja Jord- skogsb (1)	% Työ- voim. % av arb. kr (%)	Käiv- toim. Bryt. min. p (2)	Teol- lis . Till- verkn (3)	Sähkö vesih Ei- vatt. (4)	2-4 % työv. 2-4 % av arb (%)	Rak. toim. Byggn verks (5)	Kauppa maj. t. Handel hot. v. (6)	Kulj. tietol Samf. telek. (7)	Rahoit kiint. Bank. verks. (8)	Yht. hlö. p. Samml. pers. t (9)	Tun- tem. Okänd (0)	
<b>SAVONLINNA-NYSLÖTT</b>															
Työvoima-Arbetskraft Miehiä-Män	13829 7190	12705 6609	983 642	7.1 8.9	52 47	2784 1756	84 73	21.1 26.1	1096 1009	1886 701	1078 831	677 289	4032 1239	34 22	1124 581
Työpaikkoja-Arbeitsplatser Miehiä-Män	12919 6627	12919 6627	959 623	7.4 9.4	25 23	2898 1823	79 66	23.2 28.9	1102 1004	1988 743	1041 798	693 300	4117 1239	17 8	- -
<b>ANTTOLA</b>															
Työvoima-Arbetskraft Miehiä-Män	857 481	807 452	275 169	32.1 35.1	- -	108 77	3 2	13.0 16.4	65 64	73 32	54 40	22 7	203 60	4 1	50 29
Työpaikkoja-Arbeitsplatser Miehiä-Män	618 336	618 336	273 168	44.2 50.0	- -	67 57	- -	10.8 17.0	38 38	51 17	25 19	12 3	150 33	2 1	- -
<b>ENDKOSKI</b>															
Työvoima-Arbetskraft Miehiä-Män	956 559	905 640	369 236	38.6 42.2	53 47	92 60	- -	15.2 19.1	78 75	59 18	56 44	18 7	178 51	2 2	51 19
Työpaikkoja-Arbeitsplatser Miehiä-Män	972 640	972 640	367 235	37.8 36.7	128 118	64 41	- -	19.8 24.8	143 138	52 13	48 39	14 5	162 47	4 4	- -
<b>HARTOLA</b>															
Työvoima-Arbetskraft Miehiä-Män	2082 1174	1977 1107	800 486	38.4 41.3	3 3	284 179	13 8	14.4 16.2	148 143	181 70	104 74	68 20	366 117	10 8	105 67
Työpaikkoja-Arbeitsplatser Miehiä-Män	1857 1014	1857 1014	786 471	42.3 46.4	3 3	278 170	12 7	15.8 17.8	131 123	177 70	77 51	58 17	335 102	- -	- -
<b>HAUKIVUORI</b>															
Työvoima-Arbetskraft Miehiä-Män	1208 684	1110 633	494 301	40.9 44.0	15 14	133 110	2 2	12.4 18.4	67 65	84 26	71 53	28 7	212 54	4 1	98 51
Työpaikkoja-Arbeitsplatser Miehiä-Män	1019 573	1019 573	483 289	47.4 50.4	15 13	119 110	3 3	13.4 22.0	49 48	76 21	56 38	25 4	192 47	1 -	- -
<b>HEINOLAN MLK HEINOLA LK</b>															
Työvoima-Arbetskraft Miehiä-Män	2798 1581	2621 1490	501 308	17.9 19.5	4 3	967 657	11 11	35.1 42.4	168 161	255 89	125 97	66 34	521 128	3 2	177 91
Työpaikkoja-Arbeitsplatser Miehiä-Män	2417 1506	2417 1506	497 305	20.6 20.3	7 6	1213 897	3 3	50.6 60.2	94 90	129 43	67 42	16 9	391 111	- -	- -
<b>HEINÄVESI</b>															
Työvoima-Arbetskraft Miehiä-Män	2376 1364	2188 1230	793 632	33.4 39.3	- -	280 163	15 14	12.4 12.3	182 174	188 74	180 143	58 17	485 119	7 4	188 124
Työpaikkoja-Arbeitsplatser Miehiä-Män	2016 1085	2016 1085	769 508	38.1 46.8	- -	264 126	11 10	13.1 12.5	155 148	174 66	139 106	55 15	457 106	2 -	- -
<b>HIRVENSALMI</b>															
Työvoima-Arbetskraft Miehiä-Män	1293 749	1204 684	497 305	38.4 40.7	- -	217 137	11 10	17.6 19.6	88 86	82 24	55 45	28 10	218 62	8 5	89 65
Työpaikkoja-Arbeitsplatser Miehiä-Män	1116 618	1116 618	494 304	44.3 49.2	- -	211 130	7 6	19.6 22.0	61 59	68 20	41 33	22 5	211 60	1 1	- -
<b>JOROINEN</b>															
Työvoima-Arbetskraft Miehiä-Män	2839 1608	2668 1510	868 540	30.2 33.6	1 1	515 353	42 33	19.7 24.1	189 182	262 93	157 117	83 24	553 164	8 3	171 98
Työpaikkoja-Arbeitsplatser Miehiä-Män	2145 1174	2145 1174	847 527	39.5 44.9	1 1	315 210	25 20	15.9 19.7	146 141	169 54	108 76	58 16	473 129	3 -	- -
<b>JUVA</b>															
Työvoima-Arbetskraft Miehiä-Män	4132 2282	3814 2100	1498 924	36.3 40.5	25 22	424 276	23 20	11.4 13.9	260 245	363 127	214 165	88 27	889 278	30 16	318 182
Työpaikkoja-Arbeitsplatser Miehiä-Män	3580 1903	3580 1903	1480 905	41.3 47.6	15 13	377 237	15 14	11.4 13.9	196 183	321 111	182 140	84 24	886 263	23 13	- -
<b>JÄPPILÄ</b>															
Työvoima-Arbetskraft Miehiä-Män	754 448	703 416	344 220	45.6 49.1	2 2	75 59	3 3	10.6 14.3	67 56	39 12	39 25	13 5	120 28	11 6	51 32
Työpaikkoja-Arbeitsplatser Miehiä-Män	538 304	538 304	343 216	63.8 71.1	6 6	12 8	- -	3.3 4.6	29 29	26 5	23 14	13 3	80 19	6 4	- -

Alue, sukupuoli Område, kön	Yhteensä Inalles	Työlliset Sysselsatta	Elinkeino - Näringsgren											Työtömät Arbetslösa	
			Maa- ja jordskogsb metsät (1)	% Työ- voim. % av arb.kr (1)	Kaiv. toim. Bryt. min.p (2)	Teol- lis . Till- verkn (3)	Sähkö- vesih Ei- vatt. (4)	2-4 % työv. 2-4 % av arb (4)	Rak. toim. Byggn verks (5)	Kauppa maj.t. Handel hot.v. (6)	Kuñj. tietol Samf. telek. (7)	Rahoit kiint. Bank. verks. (8)	Yht. hlö.p. Sammh. pers.t (9)		Tun- tem. Okänd (0)
<b>KANGASLAMPI</b>															
Työvoima-Arbetskraft	783	720	273	34.9	-	123	6	16.5	72	54	32	21	131	8	63
Miehiä-Män	460	432	180	39.1	-	90	6	20.9	68	24	23	7	30	4	28
Työpaikkoja-Arbetsplatser	660	660	267	47.7	-	69	1	12.5	48	27	21	19	105	3	-
Miehiä-Män	331	331	173	52.3	-	63	1	16.3	44	7	16	10	26	1	-
<b>KANGASNIEMI</b>															
Työvoima-Arbetskraft	3334	3095	1254	37.6	2	474	22	14.9	192	280	155	80	623	13	239
Miehiä-Män	1903	1741	815	42.8	2	290	19	15.8	182	110	118	32	174	9	162
Työpaikkoja-Arbetsplatser	2948	2948	1233	41.8	-	466	19	16.5	178	255	133	75	582	7	-
Miehiä-Män	1624	1624	798	49.1	-	279	16	18.2	167	92	98	28	141	5	-
<b>KERIMÄKI</b>															
Työvoima-Arbetskraft	2796	2586	729	26.1	21	371	15	14.6	262	266	152	78	680	12	210
Miehiä-Män	1545	1451	476	30.8	19	262	13	19.0	246	98	119	31	178	10	94
Työpaikkoja-Arbetsplatser	2047	2047	711	34.7	25	237	18	13.7	151	184	111	42	565	3	-
Miehiä-Män	1107	1107	458	41.4	23	176	17	19.5	144	66	85	9	137	2	-
<b>MIKKELIN MLK S:T MICHELS LK</b>															
Työvoima-Arbetskraft	5304	5032	1182	22.3	7	799	47	16.1	455	580	345	175	1418	24	272
Miehiä-Män	2952	2787	703	23.8	6	513	33	18.7	416	257	260	73	813	14	165
Työpaikkoja-Arbetsplatser	3223	3223	1131	35.1	3	365	-	11.4	191	215	133	32	1129	24	-
Miehiä-Män	1703	1703	667	39.2	2	285	-	16.9	179	95	96	18	347	14	-
<b>MÄNTYHARJU</b>															
Työvoima-Arbetskraft	3821	3596	983	26.7	-	781	23	21.0	292	408	186	110	793	20	225
Miehiä-Män	2088	1954	650	31.1	-	432	18	21.6	274	162	139	37	237	15	124
Työpaikkoja-Arbetsplatser	3438	3438	947	27.5	-	775	23	23.2	265	394	170	95	766	3	-
Miehiä-Män	1819	1819	615	33.8	-	413	18	23.7	247	158	121	26	218	3	-
<b>PERTUNMAA</b>															
Työvoima-Arbetskraft	1209	1155	584	48.3	-	128	7	11.2	85	80	64	31	166	10	54
Miehiä-Män	701	671	368	52.5	-	87	5	13.1	82	21	41	10	51	6	30
Työpaikkoja-Arbetsplatser	1039	1039	576	55.4	-	98	7	10.1	59	69	48	24	157	1	-
Miehiä-Män	592	592	363	61.3	-	61	5	11.1	58	20	32	3	49	1	-
<b>PIEKSÄMÄEN MLK PIEKSÄMAKI LK</b>															
Työvoima-Arbetskraft	3061	2879	732	23.9	6	585	16	19.8	194	228	241	75	789	12	182
Miehiä-Män	1653	1568	440	26.6	6	386	12	24.4	175	84	187	36	235	7	85
Työpaikkoja-Arbetsplatser	2658	2658	761	28.6	-	688	3	22.2	110	96	76	24	994	6	-
Miehiä-Män	1371	1371	447	32.6	-	434	2	31.8	100	40	48	10	287	3	-
<b>PUNKAHARJU</b>															
Työvoima-Arbetskraft	2254	2063	578	25.6	4	372	8	17.0	155	170	130	40	591	15	191
Miehiä-Män	1218	1117	372	30.5	4	258	6	22.0	149	61	92	17	147	11	101
Työpaikkoja-Arbetsplatser	1902	1902	562	29.5	1	362	2	19.2	122	139	93	30	584	7	-
Miehiä-Män	982	982	359	36.6	1	246	2	25.4	115	47	60	9	138	5	-
<b>PUUMALA</b>															
Työvoima-Arbetskraft	1684	1590	660	39.2	1	183	7	11.3	127	132	110	39	322	9	94
Miehiä-Män	947	880	433	45.7	1	84	7	9.7	113	48	86	11	86	6	67
Työpaikkoja-Arbetsplatser	1540	1540	654	42.5	-	177	5	11.8	125	128	107	33	307	4	-
Miehiä-Män	838	838	427	51.0	-	78	5	9.9	116	43	83	9	75	2	-
<b>RANTASALMI</b>															
Työvoima-Arbetskraft	2429	2214	927	38.2	1	267	12	11.5	159	211	131	54	437	15	215
Miehiä-Män	1362	1246	571	41.9	1	201	12	15.7	154	73	94	20	111	9	116
Työpaikkoja-Arbetsplatser	2026	2026	914	45.1	1	245	11	12.7	123	186	104	43	397	2	-
Miehiä-Män	1117	1117	558	50.0	1	184	11	17.5	120	68	68	15	101	1	-
<b>RISTIINA</b>															
Työvoima-Arbetskraft	2568	2409	661	25.8	3	695	14	27.8	147	203	127	57	496	6	149
Miehiä-Män	1422	1330	419	29.5	3	416	10	30.2	144	64	106	23	141	4	92
Työpaikkoja-Arbetsplatser	2111	2111	641	30.4	3	687	7	33.0	73	165	73	41	417	4	-
Miehiä-Män	1123	1123	402	35.8	3	421	5	38.2	70	43	59	15	103	2	-

Alue, sukupuoli Område, kön	Yhteensä Inalles	Työlliset Sysse- satta	Elinkeino - Näringsgren											Työt- tömät Ar- bets- lösa	
			Maa- ja metsät Jord- o- skogsb (1)	% Työ- voim. % av arb.kr (%)	Kaiv- toim. Bryt. min.p (2)	Teol- lis Till- verk (3)	Sähkö- vesih vatt. (4)	2-4 % työv. 2-4 % av arb (%)	Rak- toim. Byggn verks (5)	Kauppa- maj.t. Handel hot.v. (6)	Kulj. tietol Samf. telek. (7)	Rahoit- kiint. Bank. verks. (8)	Yht. hlö.p. Sammh. pers.t (9)		Tun- tem. Okänd (0)
<b>SAVONRANTA</b>															
Työvoima-Arbetskraft	729	654	260	35.7	2	87	1	12.3	53	55	52	14	125	5	75
Miehiä-Män	439	397	178	40.5	2	61	1	14.6	51	16	41	3	40	4	42
Työpaikkoja-Arbetsplatser	692	592	259	43.8	-	77	-	13.0	34	48	41	13	117	3	-
Miehiä-Män	351	351	178	50.7	-	54	-	15.4	33	15	30	3	36	2	-
<b>SULKAVA</b>															
Työvoima-Arbetskraft	1927	1770	691	35.9	-	229	18	12.8	120	138	114	41	415	4	157
Miehiä-Män	1072	983	434	40.5	-	148	16	15.3	113	42	90	15	122	3	89
Työpaikkoja-Arbetsplatser	1652	1652	680	41.2	-	197	18	13.0	96	125	97	42	393	4	-
Miehiä-Män	884	884	424	48.0	-	120	16	15.4	89	36	75	14	108	2	-
<b>SYSMÄ</b>															
Työvoima-Arbetskraft	2701	2579	1025	37.9	-	389	10	14.8	196	260	128	82	483	6	122
Miehiä-Män	1483	1419	633	42.7	-	241	10	16.9	183	98	102	22	126	4	64
Työpaikkoja-Arbetsplatser	2416	2416	1013	41.9	-	340	9	14.4	181	241	112	72	446	2	-
Miehiä-Män	1302	1302	623	47.8	-	201	9	16.1	170	83	85	12	117	2	-
<b>VIRTASALMI</b>															
Työvoima-Arbetskraft	636	583	266	41.8	25	43	-	10.7	37	46	45	10	103	8	53
Miehiä-Män	365	332	169	43.6	22	30	-	14.2	34	18	32	2	27	9	33
Työpaikkoja-Arbetsplatser	480	480	252	52.5	25	17	-	8.8	18	29	32	8	93	6	-
Miehiä-Män	265	265	148	55.8	23	17	-	15.1	16	10	22	2	21	6	-
<b>POHJOIS-KARJALAN LÄÄNI NORRA KARELENS LÄN JOENSUU</b>															
Työvoima-Arbetskraft	23060	21444	363	1.6	30	3877	308	18.3	1703	3528	2033	1312	8242	48	1616
Miehiä-Män	11503	10622	258	2.2	27	2342	243	22.7	1498	1501	1592	650	2580	31	881
Työpaikkoja-Arbetsplatser	23269	23269	365	1.6	7	4207	360	19.7	1927	3946	2408	1461	8585	3	-
Miehiä-Män	11753	11753	259	2.2	5	2560	277	24.2	1683	1722	1915	598	2731	3	-
<b>LIEKSA</b>															
Työvoima-Arbetskraft	8371	7386	1454	17.4	132	1551	67	20.9	575	869	495	247	1962	34	985
Miehiä-Män	4628	4094	1013	21.9	111	979	52	24.7	538	321	363	75	616	26	534
Työpaikkoja-Arbetsplatser	7172	7172	1445	20.1	135	1467	65	23.1	550	856	479	236	1931	18	-
Miehiä-Män	3966	3966	1005	25.3	114	899	49	26.8	518	324	347	72	622	16	-
<b>NURMES</b>															
Työvoima-Arbetskraft	5197	4702	1105	21.3	4	722	30	14.5	373	591	398	172	1282	25	495
Miehiä-Män	2806	2532	733	26.1	4	415	27	15.9	348	219	335	67	367	17	274
Työpaikkoja-Arbetsplatser	4612	4612	1087	23.6	-	757	32	17.1	339	583	376	162	1280	16	-
Miehiä-Män	2425	2425	719	29.6	-	432	29	19.0	312	212	312	61	338	10	-
<b>OUTOKUMPU</b>															
Työvoima-Arbetskraft	4140	3714	502	12.1	451	599	36	26.2	236	422	201	208	1046	13	425
Miehiä-Män	2205	2024	270	12.2	391	367	28	35.6	222	126	142	96	373	9	181
Työpaikkoja-Arbetsplatser	3581	3581	502	14.0	466	601	33	30.7	203	390	193	200	988	5	-
Miehiä-Män	1997	1997	274	13.7	406	384	26	40.9	193	116	133	95	366	4	-
<b>ENO</b>															
Työvoima-Arbetskraft	3654	3166	584	16.0	1	965	47	27.7	234	267	203	79	768	18	488
Miehiä-Män	2110	1841	384	18.2	1	744	34	36.9	218	75	144	29	199	13	269
Työpaikkoja-Arbetsplatser	2950	2950	566	19.1	-	969	48	34.4	155	244	148	75	742	13	-
Miehiä-Män	1701	1701	372	21.9	-	765	38	47.2	145	65	96	27	184	9	-
<b>ILOMANTSI</b>															
Työvoima-Arbetskraft	3714	3294	930	25.0	24	354	22	10.8	239	360	238	102	1009	16	420
Miehiä-Män	2106	1857	639	30.3	21	192	19	11.0	226	137	186	30	395	12	249
Työpaikkoja-Arbetsplatser	3080	3080	897	29.1	21	284	22	10.6	192	341	207	97	1019	-	-
Miehiä-Män	1682	1682	614	36.5	19	142	19	10.7	182	125	164	28	398	-	-
<b>JUUKA</b>															
Työvoima-Arbetskraft	3431	3031	1237	36.1	12	304	15	9.6	189	275	140	80	755	14	400
Miehiä-Män	1985	1730	817	41.2	12	212	14	12.0	178	114	111	30	234	8	255
Työpaikkoja-Arbetsplatser	2931	2931	1235	42.1	15	295	15	11.1	170	258	125	75	735	7	-
Miehiä-Män	1655	1655	817	49.4	15	205	14	14.1	162	104	98	25	212	3	-



Alue, sukupuoli Område, kön	Yhteensä Inalles	Työlliset Sysseisatta	Elinkeino - Näringsgren													Työtömät Arbetslösa
			Maa- ja metsät Jord- o skogsbr (1)	% av % av (2)	Kaiv. toim. Bryt. min.p (2)	Teo- lis Tilii- verkn (3)	Sähkö vesih El- vatt. (4)	2-4 % työv. 2-4 % av arb (5)	Rak. toim. Byggn verks (5)	Kauppa maj.t. Handel hot.v. (6)	Kulj. tietol Samf. telek. (7)	Ranoit kiint. Bank. verks. (8)	Yht. hlö.p. Sammh. pers.t (9)	Tun- tem. Okänd (0)		
<b>KESÄLAHTI</b>																
Työvoima-Arbetskraft	1482	1344	483	32.6	1	241	8	16.9	131	120	59	39	254	8	138	
Miehiä-Män	829	774	312	37.6	1	165	8	21.0	118	42	44	18	62	4	55	
Työpaikkoja-Arbetsplatser	1260	1260	475	37.7	-	231	7	18.9	111	110	54	37	229	6	-	
Miehiä-Män	724	724	304	42.0	-	163	7	23.5	101	41	40	17	48	3	-	
<b>KIIHTELYVAARA</b>																
Työvoima-Arbetskraft	1112	1035	368	33.1	2	162	5	15.2	74	80	69	22	244	9	77	
Miehiä-Män	640	590	240	37.5	2	103	5	17.2	70	38	50	6	69	7	60	
Työpaikkoja-Arbetsplatser	953	953	364	38.2	-	223	2	23.6	40	51	42	20	207	4	-	
Miehiä-Män	523	523	232	44.4	-	149	2	28.9	39	21	24	6	47	3	-	
<b>KITEE</b>																
Työvoima-Arbetskraft	5483	5062	1398	25.5	6	1068	25	20.0	408	526	270	162	1191	9	421	
Miehiä-Män	3016	2832	809	26.8	4	788	22	27.0	386	207	207	51	353	6	184	
Työpaikkoja-Arbetsplatser	5068	5068	1379	27.2	3	1146	24	23.1	398	531	263	158	1173	3	-	
Miehiä-Män	2886	2866	799	27.9	2	869	20	30.7	376	217	191	52	347	2	-	
<b>KONTIOLAHTI</b>																
Työvoima-Arbetskraft	4318	4017	596	13.8	15	448	44	11.7	403	457	281	156	1600	17	301	
Miehiä-Män	2385	2198	392	15.4	15	296	32	14.4	364	197	226	87	676	14	187	
Työpaikkoja-Arbetsplatser	3087	3087	597	19.3	13	213	39	8.6	226	254	118	67	1553	7	-	
Miehiä-Män	1609	1609	390	25.8	12	148	33	12.8	202	87	83	40	608	6	-	
<b>LIPERI</b>																
Työvoima-Arbetskraft	4992	4683	1356	27.1	19	456	45	10.4	421	443	282	145	1497	21	309	
Miehiä-Män	2753	2568	829	30.1	18	284	29	12.0	393	204	221	54	511	15	196	
Työpaikkoja-Arbetsplatser	4034	4034	1362	33.8	-	331	28	8.9	309	303	198	97	1391	15	-	
Miehiä-Män	2048	2048	829	40.5	-	162	15	8.6	290	126	148	28	437	13	-	
<b>POLVIJÄRVI</b>																
Työvoima-Arbetskraft	2594	2371	1113	42.9	13	133	21	6.4	180	227	129	51	496	8	223	
Miehiä-Män	1486	1338	668	45.0	12	104	18	9.0	168	95	97	22	149	5	148	
Työpaikkoja-Arbetsplatser	2176	2176	1097	50.4	4	73	14	4.2	144	217	99	48	477	2	-	
Miehiä-Män	1162	1162	653	56.2	4	52	12	6.9	133	78	72	23	133	2	-	
<b>PYHÄSELKÄ</b>																
Työvoima-Arbetskraft	2576	2381	518	20.1	94	272	27	15.3	258	262	175	81	684	10	194	
Miehiä-Män	1437	1329	308	21.4	88	177	20	19.8	241	114	143	27	204	7	108	
Työpaikkoja-Arbetsplatser	1717	1717	495	28.8	106	184	12	17.5	188	122	90	49	466	6	-	
Miehiä-Män	963	963	290	30.1	97	115	10	23.1	179	44	74	21	128	5	-	
<b>RÄÄKKYLÄ</b>																
Työvoima-Arbetskraft	1687	1539	732	43.4	7	126	14	8.7	92	106	67	41	348	7	148	
Miehiä-Män	975	886	469	48.1	6	74	13	9.5	91	43	55	21	107	7	89	
Työpaikkoja-Arbetsplatser	1420	1420	723	50.9	6	88	13	7.5	72	89	56	37	336	2	-	
Miehiä-Män	782	782	460	58.8	4	43	12	7.6	71	30	46	17	97	2	-	
<b>TOHMAJÄRVI</b>																
Työvoima-Arbetskraft	2656	2437	875	32.9	16	217	22	9.6	168	207	192	55	667	18	219	
Miehiä-Män	1492	1376	544	36.6	12	152	19	12.3	167	84	162	18	222	15	117	
Työpaikkoja-Arbetsplatser	2203	2203	850	38.6	23	167	26	9.8	121	182	138	53	637	7	-	
Miehiä-Män	1167	1167	520	44.6	18	117	22	13.5	112	69	104	14	185	6	-	
<b>TUUPOVAARA</b>																
Työvoima-Arbetskraft	1272	1200	415	32.6	10	206	7	17.5	102	91	72	24	268	6	72	
Miehiä-Män	735	692	266	36.1	8	142	6	21.2	98	34	52	10	73	4	43	
Työpaikkoja-Arbetsplatser	1111	1111	399	36.9	9	196	7	19.1	93	85	55	24	241	2	-	
Miehiä-Män	629	629	248	39.4	8	129	6	22.7	87	29	39	9	73	1	-	
<b>VALTIMO</b>																
Työvoima-Arbetskraft	1690	1502	676	40.0	-	77	10	6.1	111	133	89	44	368	4	188	
Miehiä-Män	968	869	439	45.4	-	54	9	6.5	106	50	74	20	105	3	109	
Työpaikkoja-Arbetsplatser	1352	1352	662	49.0	-	33	7	3.0	92	120	64	35	337	2	-	
Miehiä-Män	763	763	427	56.0	-	28	7	4.6	87	44	51	16	102	1	-	

Alue, sukupuoli Område, kön	Yhteen- sä Inalles	Työlli- set Sysse- l-satta	Elinkeino - Näringsgren												Työt- ömät Ar- bets- lösa
			Maa-ja metsät Jord-o skogsb (1)	% Työ- voim. % av arb.kr (2)	Kaiv- toim. min.p (3)	Teol- lis . Till- verkn (4)	Sähkö vesih El- vatt. (5)	2-4 % työv. 2-4 % av arb (6)	Rak. toim. Byggn verks (7)	Kauppa maj.t. Handel hot.v. (8)	Kulj. tietol Samf. telek. (9)	Rahoit kiint. Bank. verks. (10)	Yht. hlö.p. Sammh. pers.t (11)	Tun- tem. Okänd (12)	
<b>VÄRTSILÄ</b>															
Työvoima-Arbetskraft	366	339	130	36.5	-	17	2	5.2	20	21	45	7	94	3	27
Miehiä-Män	222	205	82	36.9	-	12	2	6.3	20	9	31	2	44	3	17
Työpaikkoja-Arbetsplatser	342	342	128	37.4	-	17	-	5.0	11	19	58	7	101	1	-
Miehiä-Män	212	212	79	37.3	-	11	-	5.2	11	8	40	1	61	1	-
<b>KUOPION LÄÄNI KUOPIO LÄN KUOPIO</b>															
Työvoima-Arbetskraft	38507	35976	1172	3.0	57	6117	423	17.1	3183	5809	2577	2653	13808	76	2532
Miehiä-Män	18818	17226	748	4.0	44	3351	281	19.6	2846	2465	1934	1143	4353	51	1592
Työpaikkoja-Arbetsplatser	37211	37211	1203	3.2	30	6390	449	18.5	3302	6132	2665	2856	14137	47	-
Miehiä-Män	17517	17617	754	4.3	18	3403	309	21.2	2948	2626	1998	1202	4322	27	-
<b>IISALMI</b>															
Työvoima-Arbetskraft	11283	10384	1349	12.0	4	2181	126	20.5	724	1552	925	460	3029	34	899
Miehiä-Män	6063	5566	844	13.9	4	1375	107	24.5	660	645	772	174	965	20	497
Työpaikkoja-Arbetsplatser	10523	10523	1327	12.6	1	2289	137	23.1	732	1598	957	475	2997	10	-
Miehiä-Män	5551	5551	834	14.8	1	1462	118	28.0	671	661	791	173	934	6	-
<b>SUONENJOKI</b>															
Työvoima-Arbetskraft	3946	3593	782	19.8	13	629	31	17.1	305	443	237	136	1007	10	353
Miehiä-Män	2172	1948	500	23.0	13	367	27	18.7	291	191	196	50	305	8	224
Työpaikkoja-Arbetsplatser	3427	3427	773	22.6	7	604	38	18.9	269	431	204	126	973	2	-
Miehiä-Män	1789	1789	493	27.6	7	334	33	20.9	256	180	161	42	281	2	-
<b>VARKAUS</b>															
Työvoima-Arbetskraft	11749	10790	220	1.9	13	4135	181	36.8	794	1471	611	477	2854	34	959
Miehiä-Män	6226	5727	172	2.8	11	2765	129	46.7	737	460	448	171	812	22	495
Työpaikkoja-Arbetsplatser	11369	11369	213	1.9	7	4483	218	41.4	787	1594	645	495	2910	17	-
Miehiä-Män	6159	6159	174	2.8	6	3054	162	52.3	731	523	474	174	849	12	-
<b>JUANKOSKI</b>															
Työvoima-Arbetskraft	3153	2834	847	26.9	8	650	14	21.3	155	237	153	83	677	10	319
Miehiä-Män	1747	1539	519	29.7	8	407	14	24.6	152	82	123	21	209	4	208
Työpaikkoja-Arbetsplatser	2675	2675	819	30.6	4	654	17	25.2	120	210	133	66	648	4	-
Miehiä-Män	1431	1431	503	35.2	4	407	17	29.9	117	62	105	16	198	2	-
<b>KAAYI</b>															
Työvoima-Arbetskraft	1851	1640	584	31.4	94	147	10	13.5	85	153	90	45	420	11	221
Miehiä-Män	999	880	344	34.4	83	89	9	18.1	82	55	61	13	120	3	139
Työpaikkoja-Arbetsplatser	1553	1553	574	36.7	103	103	9	13.8	78	144	85	48	413	6	-
Miehiä-Män	799	799	335	41.9	92	50	8	13.8	75	54	55	14	114	2	-
<b>KARTTULA</b>															
Työvoima-Arbetskraft	1380	1288	400	29.0	6	132	5	10.8	130	131	81	39	345	13	92
Miehiä-Män	798	741	258	32.3	6	98	5	13.7	122	69	61	17	96	9	57
Työpaikkoja-Arbetsplatser	1050	1050	400	37.7	7	100	-	10.1	79	95	53	25	292	8	-
Miehiä-Män	584	584	261	44.7	7	75	-	14.0	73	43	38	11	71	5	-
<b>KEITELE</b>															
Työvoima-Arbetskraft	1507	1423	505	33.6	5	314	3	21.4	82	122	72	31	272	15	84
Miehiä-Män	831	780	336	40.4	5	158	3	20.1	79	50	55	9	70	13	51
Työpaikkoja-Arbetsplatser	1429	1429	493	34.5	5	377	2	25.9	69	108	65	30	253	17	-
Miehiä-Män	755	755	325	42.4	5	187	2	25.3	65	45	47	9	67	13	-
<b>KIURUVESI</b>															
Työvoima-Arbetskraft	5280	4851	1927	36.5	65	509	18	11.2	350	449	248	123	1137	25	429
Miehiä-Män	2895	2631	1204	41.6	55	271	17	11.9	335	172	198	40	323	15	254
Työpaikkoja-Arbetsplatser	4546	4546	1895	41.7	54	459	16	11.6	269	431	220	117	1073	11	-
Miehiä-Män	2410	2410	1176	48.8	47	233	15	12.2	255	165	175	36	301	7	-
<b>LAPINLAHTI</b>															
Työvoima-Arbetskraft	3493	3100	934	26.7	4	605	19	18.0	219	258	232	90	714	24	393
Miehiä-Män	1951	1742	583	29.9	4	392	16	21.1	208	97	185	31	208	17	209
Työpaikkoja-Arbetsplatser	2814	2814	933	33.2	1	604	17	18.6	193	203	245	68	638	12	-
Miehiä-Män	1585	1585	585	36.9	1	325	14	21.5	185	68	202	23	173	9	-

Alue, sukupuoli Område, kön	Yhteensä Inalles	Työlliset Sysse- satta	Elinkeino - Näringsgren													Työt- ömät Ar- bets- lösa
			Maa- ja Jord- skogsb. (1)	% Työ- voim. % av arb.kr (2)	Kaiv. toim. Bryt. min.p (3)	Teol- lis. Till- verkn (4)	Sähkö- vesih. Ei- vatt. (5)	2-4 % työv. 2-4 % av arb (6)	Rak. toim. Byggn. verks (7)	Kauppa- maj.t. Handel hot.v. (8)	Kulj. tietol. Samf. telek. (9)	Rahoit- kiint. Bank. verks. (10)	Yht. hlö.p. Samh. pers.t (11)	Tun- ten. Okänd (12)		
<b>LEPPÄVIRTA</b>																
Työvoima-Arbetskraft Miehiä-Män	5268 2915	4866 2725	1272 772	24.1 26.5	175 155	1148 789	44 38	25.9 33.7	336 313	470 150	234 170	137 53	1019 269	31 16	402 190	
Työpaikkoja-Arbetsplatser Miehiä-Män	4369 2366	4369 2366	1260 760	28.8 32.3	190 169	990 666	26 23	27.6 36.4	249 227	394 118	183 124	121 42	942 220	14 7	- -	
<b>MAANINKA</b>																
Työvoima-Arbetskraft Miehiä-Män	1934 1099	1745 983	819 516	42.3 47.0	6 3	124 68	7 5	7.0 6.9	130 123	130 52	100 78	48 16	371 113	11 9	189 116	
Työpaikkoja-Arbetsplatser Miehiä-Män	1502 813	1502 813	806 507	53.7 62.4	- -	91 46	2 1	6.2 5.8	80 74	111 40	70 47	33 9	305 86	4 3	- -	
<b>NILSIÄ</b>																
Työvoima-Arbetskraft Miehiä-Män	3465 1936	3149 1723	1144 723	33.0 37.3	52 47	329 171	40 34	12.2 13.0	222 216	351 157	161 128	78 24	752 208	20 16	316 213	
Työpaikkoja-Arbetsplatser Miehiä-Män	2813 1463	2813 1463	1129 709	40.1 48.8	46 42	217 82	33 28	10.5 10.5	159 162	335 143	128 94	73 18	692 184	1 1	- -	
<b>PIELAVESI</b>																
Työvoima-Arbetskraft Miehiä-Män	3138 1794	2882 1614	1205 760	38.4 42.4	9 8	254 129	11 10	8.7 8.2	233 229	233 87	166 132	83 32	667 208	21 19	256 180	
Työpaikkoja-Arbetsplatser Miehiä-Män	2731 1492	2731 1492	1197 757	43.8 50.7	11 10	211 103	10 9	8.5 8.2	197 192	227 82	138 107	75 26	654 195	11 11	- -	
<b>RAUTALAMPI</b>																
Työvoima-Arbetskraft Miehiä-Män	2045 1166	1900 1075	787 522	38.5 44.8	28 25	139 85	10 10	8.7 10.3	128 122	174 63	129 98	49 14	449 132	7 4	145 91	
Työpaikkoja-Arbetsplatser Miehiä-Män	1743 978	1743 978	782 518	44.9 53.0	31 28	100 69	1 1	7.6 10.0	94 89	156 54	113 86	47 15	415 116	4 2	- -	
<b>RAUTAVAARA</b>																
Työvoima-Arbetskraft Miehiä-Män	1393 769	1188 635	477 318	34.2 41.4	14 13	75 47	- -	6.4 7.8	87 83	116 32	46 34	34 10	334 94	5 4	205 134	
Työpaikkoja-Arbetsplatser Miehiä-Män	1140 584	1140 584	452 294	39.6 50.3	14 13	116 62	- -	11.4 12.8	60 57	104 28	34 24	29 10	330 95	1 1	- -	
<b>SIILINJÄRVI</b>																
Työvoima-Arbetskraft Miehiä-Män	8338 4434	7774 4089	785 493	9.4 11.1	113 98	1332 1005	68 58	18.1 26.2	647 606	940 399	428 324	370 161	3070 941	21 14	564 345	
Työpaikkoja-Arbetsplatser Miehiä-Män	6557 3486	6557 3486	750 461	11.4 13.2	146 127	1108 936	66 69	20.1 32.2	440 415	575 204	314 240	161 62	2988 976	9 6	- -	
<b>SONKAJÄRVI</b>																
Työvoima-Arbetskraft Miehiä-Män	2863 1668	2609 1519	1069 647	37.3 38.8	12 10	192 155	12 12	7.6 10.6	229 213	180 73	144 112	66 19	695 272	10 6	254 149	
Työpaikkoja-Arbetsplatser Miehiä-Män	2476 1427	2476 1427	1064 634	42.6 44.4	13 11	166 132	2 2	6.9 10.2	193 178	161 52	102 74	60 16	739 325	6 4	- -	
<b>TERVO</b>																
Työvoima-Arbetskraft Miehiä-Män	1017 602	968 563	478 314	47.0 52.2	1 1	61 42	2 2	6.3 7.6	86 82	69 21	46 35	23 9	198 53	6 4	59 39	
Työpaikkoja-Arbetsplatser Miehiä-Män	887 511	887 511	472 306	53.2 59.9	- -	25 19	- -	2.8 3.7	89 86	67 17	43 33	20 3	179 46	2 1	- -	
<b>TUUSNIEMI</b>																
Työvoima-Arbetskraft Miehiä-Män	1668 943	1497 846	648 430	38.8 46.6	2 2	120 76	9 8	7.9 9.1	97 92	144 62	75 50	35 12	361 110	6 4	171 97	
Työpaikkoja-Arbetsplatser Miehiä-Män	1411 776	1411 776	637 421	46.1 54.3	- -	128 85	8 7	9.6 11.9	70 67	128 60	61 40	32 11	345 93	2 1	- -	
<b>VARPAISJÄRVI</b>																
Työvoima-Arbetskraft Miehiä-Män	1614 924	1468 825	719 447	44.5 48.4	6 6	137 73	5 5	9.2 9.1	101 97	111 47	74 57	24 5	276 78	16 10	146 99	
Työpaikkoja-Arbetsplatser Miehiä-Män	1349 741	1349 741	712 440	52.8 59.4	6 5	121 64	5 5	9.8 8.8	78 74	100 38	63 47	24 4	234 69	6 4	- -	

Ätue, sukupuoli Område, kön	Yhteen- sä Inalles	Työlli- set Sysse- l-satta	Elinkeino - Näringsgren												Työt- tömät Ar- bets- lösa	
			Maa- ja Jord-o skogsb (1)	% Työ- voim. % av arb.kr (%)	Kaiv- toim. Bryt. min.p (2)	Teol- lis . Tilii- verkn (3)	Sähkö vesih Ei- vatt. (4)	2-4 % työv. 2-4 % av arb (%)	Rak. toim. Byggn verks (5)	Kauppa maj.t. Handel hot.v. (6)	Kulj. tietol Samf. telek. (7)	Rahoit kiint. Bank. verks. (8)	Yht. hlö.p. Samh. pers.t (9)	Tun- tem. Okänd (0)		
<b>VEHMERSALMI</b>																
Työvoima-Arbetskraft Miehiä-Män	1047 599	955 540	487 318	46.5 53.1	1 1	43 29	10 10	5.2 6.7		52 52	61 24	49 38	23 6	222 59	7 3	92 59
Työpaikkoja-Arbeitsplatser Miehiä-Män	873 489	873 489	485 318	55.6 65.0	- -	26 19	8 8	3.9 5.5		43 43	59 21	31 22	18 5	196 49	7 4	- -
<b>VESANTO</b>																
Työvoima-Arbetskraft Miehiä-Män	1522 856	1417 784	627 412	41.2 48.2	1 1	106 61	12 11	7.8 8.5		98 95	146 61	69 50	30 8	321 78	7 6	105 72
Työpaikkoja-Arbeitsplatser Miehiä-Män	1337 718	1337 718	618 404	46.2 56.3	- -	90 49	12 12	7.6 8.5		74 73	154 63	55 37	27 7	303 70	4 3	- -
<b>VIEREMÄ</b>																
Työvoima-Arbetskraft Miehiä-Män	2210 1268	2041 1159	984 607	44.6 47.9	6 6	173 117	7 7	8.4 10.3		142 137	135 52	119 95	43 10	414 114	18 14	169 109
Työpaikkoja-Arbeitsplatser Miehiä-Män	1862 1037	1862 1037	974 599	52.3 57.8	4 4	151 101	2 2	8.4 10.3		83 80	112 43	96 79	36 8	396 114	9 7	- -
<b>KESKI-SUOMEN LÄÄNI MELLERSTA FINLANDS LÄN JYVÄSKYLÄ</b>																
Työvoima-Arbetskraft Miehiä-Män	32138 15895	30054 14697	273 191	0.8 1.2	40 22	6491 4204	355 288	21.4 28.4		1878 1619	5004 2012	2013 1467	2267 1056	11680 3792	53 36	2084 1198
Työpaikkoja-Arbeitsplatser Miehiä-Män	37201 18533	37201 18533	349 237	0.9 1.3	88 55	7628 4866	443 365	21.9 28.6		2643 2291	6772 2806	2663 1958	2939 1395	13648 4546	28 15	- -
<b>JÄMSÄ</b>																
Työvoima-Arbetskraft Miehiä-Män	5901 3216	5448 3066	648 388	11.0 12.1	1 1	1719 1280	69 52	30.3 41.4		378 349	634 224	419 317	192 57	1377 392	11 6	453 150
Työpaikkoja-Arbeitsplatser Miehiä-Män	5405 2941	5405 2941	619 370	11.5 12.5	- -	1626 1220	81 61	31.6 43.6		396 362	716 233	389 283	197 57	1378 354	3 1	- -
<b>SUOLAHTI</b>																
Työvoima-Arbetskraft Miehiä-Män	3070 1601	2798 1452	53 44	1.7 2.7	- -	909 647	23 18	30.4 41.6		244 226	284 99	117 92	97 40	1068 285	3 1	272 149
Työpaikkoja-Arbeitsplatser Miehiä-Män	2799 1456	2799 1456	43 37	1.5 2.5	- -	961 733	23 18	36.2 51.6		217 197	251 86	113 80	72 22	1117 282	2 1	- -
<b>ÄÄNEKOSKI</b>																
Työvoima-Arbetskraft Miehiä-Män	5585 3056	5060 2761	325 193	5.8 6.3	- -	2052 1394	30 26	37.3 46.5		363 321	536 187	323 208	157 47	1260 368	14 7	525 304
Työpaikkoja-Arbeitsplatser Miehiä-Män	5381 2938	5381 2938	339 206	6.3 7.0	- -	2294 1532	29 26	43.2 53.0		354 324	568 195	325 213	158 49	1304 389	10 4	- -
<b>HANKASALMI</b>																
Työvoima-Arbetskraft Miehiä-Män	2619 1516	2436 1426	902 564	34.4 37.2	10 9	314 249	5 5	12.6 17.3		191 181	230 98	188 142	65 20	525 154	6 4	183 90
Työpaikkoja-Arbeitsplatser Miehiä-Män	2130 1226	2130 1226	888 551	41.7 44.9	7 6	273 225	- -	13.1 18.8		142 135	185 75	139 103	53 12	442 119	1 -	- -
<b>JOUTSA</b>																
Työvoima-Arbetskraft Miehiä-Män	2105 1152	1977 1073	631 416	30.0 36.1	2 2	218 141	13 12	11.1 13.5		130 127	265 86	155 123	68 22	486 138	9 6	128 79
Työpaikkoja-Arbeitsplatser Miehiä-Män	1875 962	1875 962	622 409	33.2 42.5	- -	160 87	13 12	9.2 10.3		124 120	276 84	137 104	68 20	472 124	3 2	- -
<b>JYVÄSKYLÄN MLK JYVÄSKYLÄ LK</b>																
Työvoima-Arbetskraft Miehiä-Män	12807 6826	11892 6300	479 314	3.7 4.6	19 15	3099 1898	110 93	25.2 29.4		1087 965	1679 718	697 512	646 303	4050 1463	26 19	916 526
Työpaikkoja-Arbeitsplatser Miehiä-Män	6609 3540	6609 3540	413 263	6.2 7.4	6 5	1997 1185	69 57	31.4 35.2		673 598	450 148	250 176	184 86	2559 1017	8 5	- -

Alue, sukupuoli Område, kön	Yhteensä Inalles	Työlliset Sysse- satta	Elinkeino - Näringsgren												Työtömät Ar- bets- lösa
			Maa- ja metsät Jord- o skogsb (1)	% Työ- voim. % av arb. kr (2)	Kaiv. toim. Bryt. min. p (3)	Teol- lis Till- verkn (4)	Sähkö vesih Ei- vatt. (5)	2-4 % työv. 2-4 % av arb (6)	Rak. toim. Byggn verks (7)	Kauppa ma.j.t. Handel hot.v. (8)	Kulj. tietol Samf. telek. (9)	Rahoit. klint. Bank. verks. (10)	Yht. hlö.p. Sammh. pers.t (11)	Tun- tem. Okänd (12)	
<b>JÄMSÄNKOSKI</b>															
Työvoima-Arbetskraft Miehiä-Män	3728 2049	3330 1876	290 187	7.8 9.1	-	1223 879	39 37	33.9 44.7	233 211	360 101	240 177	105 31	832 247	8 5	398 174
Työpaikkoja-Arbetsplatser Miehiä-Män	2926 1687	2926 1687	287 189	9.8 11.2	-	1149 812	25 25	40.1 49.6	165 153	240 65	233 182	79 19	738 234	10 8	-
<b>KANNONKOSKI</b>															
Työvoima-Arbetskraft Miehiä-Män	871 492	786 448	316 204	36.3 41.5	-	73 62	10 9	9.5 14.4	57 52	68 27	48 36	19 5	185 46	10 7	85 44
Työpaikkoja-Arbetsplatser Miehiä-Män	716 388	716 388	304 192	42.5 49.5	-	67 50	10 9	9.4 15.2	44 42	62 23	37 26	18 5	180 39	4 2	-
<b>KARSTULA</b>															
Työvoima-Arbetskraft Miehiä-Män	2584 1448	2346 1320	770 493	29.8 34.0	7 7	341 248	25 25	14.4 19.3	203 193	226 93	112 79	65 23	588 157	9 2	238 128
Työpaikkoja-Arbetsplatser Miehiä-Män	2298 1286	2298 1286	768 495	33.4 33.6	5 5	349 262	24 24	16.4 21.9	176 165	213 87	124 91	66 22	569 143	5 2	-
<b>KEURUU</b>															
Työvoima-Arbetskraft Miehiä-Män	5929 3126	5585 2925	822 513	13.9 16.4	3 3	1148 644	59 49	20.4 22.3	354 340	635 227	566 447	171 52	1798 639	19 11	344 201
Työpaikkoja-Arbetsplatser Miehiä-Män	5332 2705	5332 2705	813 509	15.2 18.8	-	1047 556	65 52	20.9 22.4	253 230	632 231	566 446	171 47	1773 630	12 5	-
<b>KINNULA</b>															
Työvoima-Arbetskraft Miehiä-Män	981 580	847 521	379 270	38.6 46.6	-	91 76	1 1	9.4 13.3	55 54	69 22	44 33	22 7	178 54	8 4	134 59
Työpaikkoja-Arbetsplatser Miehiä-Män	784 467	784 467	363 253	46.3 54.2	-	82 67	1 1	10.6 14.6	43 42	71 24	32 22	22 7	166 48	4 3	-
<b>KIVIJÄRVI</b>															
Työvoima-Arbetskraft Miehiä-Män	816 466	727 416	276 190	33.8 40.8	2 2	61 42	1 1	7.8 9.7	47 44	71 27	51 42	21 7	194 61	3 -	89 50
Työpaikkoja-Arbetsplatser Miehiä-Män	692 385	692 385	276 188	39.9 48.8	3 3	69 39	-	9.0 10.9	38 36	60 22	41 31	18 6	197 60	-	-
<b>KONGINKANGAS</b>															
Työvoima-Arbetskraft Miehiä-Män	697 408	600 353	191 131	27.4 32.1	1 1	105 74	6 5	16.1 19.6	57 57	66 20	27 18	17 5	127 39	3 3	97 65
Työpaikkoja-Arbetsplatser Miehiä-Män	456 231	456 231	181 123	39.7 53.2	-	31 16	6 5	8.1 9.1	30 29	62 17	21 13	10 1	114 26	1 1	-
<b>KONNEVESI</b>															
Työvoima-Arbetskraft Miehiä-Män	1613 927	1487 850	585 362	36.3 39.1	-	180 139	12 11	11.9 16.2	95 92	120 44	120 84	38 15	328 95	8 8	126 77
Työpaikkoja-Arbetsplatser Miehiä-Män	1283 672	1263 672	570 349	45.1 51.9	-	100 73	11 10	8.8 12.4	64 64	98 34	79 54	31 9	306 75	4 4	-
<b>KORPILAHTI</b>															
Työvoima-Arbetskraft Miehiä-Män	2124 1192	1981 1113	697 435	32.8 36.6	3 3	239 163	13 12	12.0 14.9	162 152	176 73	137 107	57 24	480 131	17 13	143 79
Työpaikkoja-Arbetsplatser Miehiä-Män	1628 827	1628 827	701 432	43.1 52.2	3 3	124 72	4 4	8.0 9.6	117 110	138 42	81 59	40 10	415 91	5 4	-
<b>KUHMOINEN</b>															
Työvoima-Arbetskraft Miehiä-Män	1483 811	1356 723	467 300	31.5 37.0	-	223 131	13 10	15.9 17.4	90 83	132 48	95 70	37 5	293 71	6 5	127 88
Työpaikkoja-Arbetsplatser Miehiä-Män	1291 655	1291 655	463 297	35.9 45.3	-	219 118	14 12	18.0 19.8	79 72	132 47	66 41	39 5	279 63	-	-
<b>KYYJÄRVI</b>															
Työvoima-Arbetskraft Miehiä-Män	891 624	823 494	347 219	38.9 41.8	12 12	116 90	1 1	14.5 19.7	55 55	66 24	55 43	20 8	145 38	6 4	68 30
Työpaikkoja-Arbetsplatser Miehiä-Män	745 442	745 442	344 214	46.2 48.4	19 16	92 82	-	14.9 22.2	39 39	60 23	42 31	17 6	130 29	2 2	-

Alue, sukupuoli Område, kön	Yhteensä Inalles	Työlliset Sysseisatta	Elinkeino - Näringsgren											Työtömät Arbetslösa	
			Maa- ja metsät- Jord- og skogsb (1)	% Työ- voim. % av arb.kr (1)	Kaiv- toim. Bryt. min.p (2)	Teol- lis- Till- verkn (3)	Sähkö- vesih- El- vatt. (4)	2-4 % työv. 2-4 % av arb (5)	Rak- toim. Byggn verks (6)	Kauppa maj.t. Handel hot.v. (7)	Kulj. tietol Samf. telek. (8)	Rahoit- kiint. Bank. verks. (9)	Yht. hlö.p. Sammh. pers.t (10)		Tun- tem. Okänd (11)
<b>LAUKAA</b>															
Työvoima-Arbetskraft Miehiä-Män	6876 3757	6303 3415	970 582	14.1 15.5	9 7	1672 1050	47 44	25.1 29.3	507 461	658 261	365 270	210 90	1826 621	39 29	573 342
Työpaikkoja-Arbetsplatser Miehiä-Män	5350 2808	5350 2808	967 589	18.1 21.0	7 6	1376 845	41 39	26.6 31.7	387 357	432 146	274 206	156 59	1696 549	14 12	- -
<b>LEIVONMÄKI</b>															
Työvoima-Arbetskraft Miehiä-Män	617 363	560 330	217 139	35.2 38.3	11 10	68 55	-	12.8 17.9	29 29	46 15	40 29	20 3	124 45	5 5	67 33
Työpaikkoja-Arbetsplatser Miehiä-Män	589 363	589 363	211 131	36.8 36.1	15 14	121 104	-	23.1 32.6	28 28	37 10	37 28	16 2	120 42	4 4	- -
<b>LUHANKA</b>															
Työvoima-Arbetskraft Miehiä-Män	587 356	556 338	277 187	47.2 52.5	- -	29 24	1 1	5.1 7.0	47 47	54 18	50 39	15 4	82 18	1 -	31 18
Työpaikkoja-Arbetsplatser Miehiä-Män	486 295	486 295	266 176	54.7 59.7	- -	10 8	-	2.1 2.7	44 44	41 16	39 31	12 2	73 19	1 -	- -
<b>MULTIA</b>															
Työvoima-Arbetskraft Miehiä-Män	1138 660	1053 604	390 258	34.3 39.1	5 5	151 82	11 10	14.7 14.7	62 69	100 42	83 68	27 8	214 62	3 -	85 56
Työpaikkoja-Arbetsplatser Miehiä-Män	883 475	883 475	370 239	41.9 50.3	1 1	123 56	4 4	14.5 12.8	48 48	75 26	61 49	23 7	176 45	2 -	- -
<b>MJURAME</b>															
Työvoima-Arbetskraft Miehiä-Män	2770 1494	2630 1422	168 97	5.7 6.5	2 1	721 502	25 20	27.0 35.0	225 215	333 147	135 102	129 73	897 261	6 4	140 72
Työpaikkoja-Arbetsplatser Miehiä-Män	2062 1011	2062 1011	141 83	6.8 8.2	- -	737 587	10 9	36.2 59.0	96 96	146 52	46 32	42 21	843 132	1 -	- -
<b>PETÄJÄVESI</b>															
Työvoima-Arbetskraft Miehiä-Män	1705 982	1691 910	427 279	25.0 28.4	1 -	271 151	80 70	20.6 22.5	145 137	141 56	101 79	50 16	365 117	10 5	114 72
Työpaikkoja-Arbetsplatser Miehiä-Män	1338 721	1338 721	415 270	31.0 37.4	- -	227 110	82 72	23.1 25.2	93 85	92 32	75 55	34 11	316 84	4 2	- -
<b>PIHTIPUDAS</b>															
Työvoima-Arbetskraft Miehiä-Män	2710 1487	2441 1341	1002 632	37.0 42.5	12 10	201 120	17 16	8.5 9.8	163 154	250 86	177 140	62 18	547 160	10 5	269 146
Työpaikkoja-Arbetsplatser Miehiä-Män	2288 1224	2288 1224	990 625	43.3 51.1	13 11	177 100	13 12	8.9 10.0	128 120	233 77	141 106	58 15	530 155	5 3	- -
<b>PYLKÖNMÄKI</b>															
Työvoima-Arbetskraft Miehiä-Män	536 313	490 291	229 155	42.7 49.5	10 8	51 33	3 3	11.9 14.1	26 24	32 12	38 29	17 4	77 18	7 5	46 22
Työpaikkoja-Arbetsplatser Miehiä-Män	441 262	441 262	215 141	48.8 53.8	12 11	42 28	3 3	12.9 16.0	30 28	24 8	29 22	13 2	69 16	4 3	- -
<b>SAARIJÄRVI</b>															
Työvoima-Arbetskraft Miehiä-Män	4957 2684	4505 2454	1107 698	22.3 26.0	4 4	775 510	85 66	17.4 21.6	337 323	505 206	319 237	190 66	1169 333	14 11	452 230
Työpaikkoja-Arbetsplatser Miehiä-Män	4224 2209	4224 2209	1059 657	25.1 29.7	1 1	716 464	90 69	19.1 24.2	280 258	496 190	287 208	182 57	1109 292	4 3	- -
<b>SUMIAINEN</b>															
Työvoima-Arbetskraft Miehiä-Män	694 356	547 332	214 143	36.0 40.2	- -	71 57	2 2	12.3 16.6	51 49	37 18	24 16	15 4	129 39	4 4	47 24
Työpaikkoja-Arbetsplatser Miehiä-Män	378 221	378 221	212 141	56.1 63.8	- -	6 5	-	1.6 2.3	35 34	21 10	13 9	12 1	79 21	- -	- -
<b>SÄYNÄTSALO</b>															
Työvoima-Arbetskraft Miehiä-Män	1519 809	1414 742	26 21	1.7 2.6	2 -	581 378	14 13	39.3 48.3	92 86	143 62	67 53	65 25	421 101	3 3	105 67
Työpaikkoja-Arbetsplatser Miehiä-Män	1100 508	1100 508	35 29	3.2 4.8	- -	652 423	10 10	60.2 71.2	39 36	58 17	33 22	34 15	239 56	- -	- -

Älve, sukupuoli Område, kön	Yhteen- sä Inalles	Työllii- set Sysse- l-satta	Elinkeino - Näringsgren													Työt- tömät Ar- bets- lösa
			Maa- ja metsät Jord- o skogsb (1)	% Työ- voim. % av (2)	Kaiv- toim. Bryt. min.p (2)	Teol- lis Till- verkn (3)	Sähkö- vesih El- vatt. (4)	2-4 % työv. 2-4 % av arb (5)	Rak- toim. Byggn verks (5)	Kauppa maj.t. Handel hot.v. (6)	Kulj. tietol Samf. telek. (7)	Rahoit- kiint. Bank. verks. (8)	Yht. hlö.p. Sammh. pers.t (9)	Tun- tem. Ökänd (0)		
<b>TOIVAKKA</b>																
Työvoima-Arbetskraft	1073	983	309	28.8	1	118	5	11.6	53	90	66	20	315	6	90	
Miehiä-Män	615	564	187	30.4	1	97	4	16.6	51	38	52	5	126	3	51	
Työpaikkoja-Arbetsplatser	799	799	310	38.8	-	65	4	8.6	37	60	37	17	267	2	-	
Miehiä-Män	443	443	184	41.5	-	52	4	12.6	37	24	24	3	114	1	-	
<b>UURAINEN</b>																
Työvoima-Arbetskraft	1288	1162	396	30.7	-	217	3	17.1	75	98	79	34	243	7	136	
Miehiä-Män	725	653	220	30.3	-	169	2	23.6	72	38	61	12	74	5	72	
Työpaikkoja-Arbetsplatser	942	942	377	40.0	-	172	-	18.3	49	59	69	30	182	4	-	
Miehiä-Män	519	519	204	39.3	-	139	-	26.8	46	22	52	11	42	3	-	
<b>VIITASAARI</b>																
Työvoima-Arbetskraft	4135	3850	1104	26.7	14	598	36	15.7	351	490	273	110	867	7	285	
Miehiä-Män	2312	2150	740	32.0	13	373	32	18.1	326	171	200	43	248	4	162	
Työpaikkoja-Arbetsplatser	3685	3685	1107	30.0	7	547	39	16.1	333	456	259	104	826	7	-	
Miehiä-Män	2039	2039	745	36.6	6	336	35	18.5	303	161	190	34	234	5	-	
<b>VAASAN LÄÄNI - VASA LÄN</b>																
Työvoima-Arbetskraft	27478	26289	277	1.0	1	8067	398	30.8	1602	3973	2025	1598	8289	69	1189	
Miehiä-Män	13982	13301	196	1.4	1	5065	344	38.7	1364	1739	1374	672	2502	44	681	
Työpaikkoja-Arbetsplatser	30909	30909	264	0.9	1	9856	494	32.8	2203	4602	2335	1867	9462	25	-	
Miehiä-Män	16068	16068	178	1.1	1	6106	426	40.7	1932	2038	1622	787	2965	13	-	
<b>ALAVUS-ALAVO</b>																
Työvoima-Arbetskraft	4928	4631	1169	23.7	40	1109	19	23.7	270	478	328	153	1052	13	297	
Miehiä-Män	2694	2561	679	25.2	36	766	16	30.3	256	197	246	66	305	7	133	
Työpaikkoja-Arbetsplatser	4504	4504	1156	25.7	41	1130	17	26.4	234	416	317	150	1033	10	-	
Miehiä-Män	2515	2515	667	26.5	36	826	14	34.8	221	166	230	53	297	5	-	
<b>KASKINEN-KASKÖ</b>																
Työvoima-Arbetskraft	919	874	32	3.5	-	372	14	42.0	29	150	77	28	172	-	45	
Miehiä-Män	502	488	25	5.0	-	268	9	55.2	24	56	60	9	37	-	14	
Työpaikkoja-Arbetsplatser	1040	1040	29	2.8	-	551	12	54.1	41	173	73	22	139	-	-	
Miehiä-Män	685	685	22	3.2	-	434	7	64.4	35	87	62	7	31	-	-	
<b>KOKKOLA-KARLEBY</b>																
Työvoima-Arbetskraft	16400	15492	596	3.6	46	4682	84	29.3	839	2496	1453	764	4483	50	908	
Miehiä-Män	8480	7998	386	4.5	42	2819	67	34.5	776	1113	1160	257	1344	35	482	
Työpaikkoja-Arbetsplatser	16046	16046	554	3.6	57	4639	81	31.6	849	2558	1515	782	4689	22	-	
Miehiä-Män	8262	8262	350	4.2	52	2933	63	36.9	786	1145	1208	258	1451	16	-	
<b>KRISTIINANKAUPUNKI KRISTINESTAD</b>																
Työvoima-Arbetskraft	4238	4051	980	23.1	1	639	96	17.4	239	419	423	143	1103	18	177	
Miehiä-Män	2304	2221	652	28.3	1	392	83	20.7	222	157	304	60	338	12	83	
Työpaikkoja-Arbetsplatser	3943	3943	944	23.9	-	673	106	19.8	225	400	412	133	1038	11	-	
Miehiä-Män	2124	2124	623	29.3	-	381	95	22.4	210	153	297	52	305	8	-	
<b>KURIKKA</b>																
Työvoima-Arbetskraft	5436	5091	908	16.7	11	1636	94	32.0	399	566	226	202	1035	14	345	
Miehiä-Män	2922	2776	481	16.5	10	1020	72	37.7	385	242	178	72	308	8	146	
Työpaikkoja-Arbetsplatser	4602	4602	895	19.4	4	1564	107	36.4	267	506	174	174	904	7	-	
Miehiä-Män	2429	2429	475	19.6	4	944	84	42.6	255	205	132	56	270	4	-	
<b>LAPUA-LAPPO</b>																
Työvoima-Arbetskraft	6649	6223	1394	21.0	7	1468	80	23.4	503	703	301	236	1506	25	426	
Miehiä-Män	3586	3331	816	22.8	7	882	59	26.4	480	303	241	98	425	20	255	
Työpaikkoja-Arbetsplatser	5630	5630	1390	24.7	5	1266	81	24.0	446	644	196	221	1374	7	-	
Miehiä-Män	2918	2918	812	27.8	6	726	60	27.1	422	250	142	93	392	6	-	
<b>PIETARSAARI-JAKOBSTAD</b>																
Työvoima-Arbetskraft	9734	9228	294	3.0	2	3553	68	37.3	432	1274	600	403	2577	15	506	
Miehiä-Män	5092	4875	210	4.1	2	2460	57	49.5	394	449	423	140	733	7	217	
Työpaikkoja-Arbetsplatser	9877	9877	179	1.8	-	3741	76	38.6	454	1503	623	450	2837	14	-	
Miehiä-Män	5147	5147	126	2.4	-	2626	65	52.3	411	539	443	147	785	5	-	

Alue, sukupuoli Område, kön	Yhteen- sä Inalles	Työllii- set Sysse- l-satta	Elinkeino - Näringsgren											Työt- tömät Ar- bets- lösa
			Maa- ja metsät Jord- o skogsbr (1)	% Työ- voim. % av arb.kr (2)	Kaiv- toim. Bryt. min.p (3)	Teol- lis Till- verkn (4)	Sähkö- vesih E1- vatt. (5)	2-4 % työv. 2-4 % av arb (6)	Rak- toim. Byggn verks (7)	Kauppa maj.t. Handel hot.v. (8)	Kulj- tietol Samf. telek. (9)	Rahoit kiint. Bank. verks. (10)	Yht. hlö.p. Sammh. pers.t (11)	
<b>SEINÄJOKI</b>														
Työvoima-Arbetskraft Miehiä-Män	13479 6622	12824 6278	249 1.8 154 2.3	20 13	2106 1185	90 16.4 77 19.3	800 738	2369 1095	1653 1289	743 331	4871 1379	23 17	655 344	
Työpaikkoja-Arbeitsplatser Miehiä-Män	16562 8076	16562 8076	294 1.8 173 2.1	22 12	2773 1401	109 17.5 98 18.7	1063 973	3258 1558	2249 1922	866 364	5920 1569	8 6	- -	
<b>UUSIKAARLEPY NYKARLEBY</b>														
Työvoima-Arbetskraft Miehiä-Män	3552 1984	3498 1957	1677 44.4 998 50.3	2 2	543 386	26 16.0 22 20.7	114 106	290 111	165 124	129 40	627 154	26 14	54 27	
Työpaikkoja-Arbeitsplatser Miehiä-Män	3801 2232	3801 2232	1822 47.9 1186 53.1	- -	711 616	26 19.4 21 24.0	129 122	273 113	133 95	126 37	572 139	11 4	- -	
<b>ALAHÄRMÄ</b>														
Työvoima-Arbetskraft Miehiä-Män	2662 1368	2497 1338	901 35.2 573 41.9	- -	545 322	13 21.8 12 24.4	118 112	216 90	99 81	67 19	518 119	20 10	66 30	
Työpaikkoja-Arbeitsplatser Miehiä-Män	2412 1126	2412 1126	791 32.8 480 42.7	1 1	510 283	5 21.4 4 25.6	85 82	207 81	70 57	69 16	671 116	13 6	- -	
<b>ALAJÄRVI</b>														
Työvoima-Arbetskraft Miehiä-Män	3874 2121	3562 1966	1054 27.2 644 30.4	17 15	709 417	18 19.2 16 21.1	272 259	371 158	184 141	79 32	829 266	29 19	312 166	
Työpaikkoja-Arbeitsplatser Miehiä-Män	3398 1856	3398 1856	1043 30.7 637 34.3	8 8	681 416	17 20.8 14 23.6	242 230	353 144	166 122	77 27	796 244	16 14	- -	
<b>EVIJÄRVI</b>														
Työvoima-Arbetskraft Miehiä-Män	1521 882	1432 842	600 39.4 407 46.1	3 3	221 131	11 15.6 10 16.3	98 94	122 60	66 48	31 13	274 72	6 4	89 40	
Työpaikkoja-Arbeitsplatser Miehiä-Män	1266 718	1266 718	566 44.7 373 51.9	2 2	167 100	11 13.4 10 16.6	71 68	101 44	56 37	27 11	273 71	3 2	- -	
<b>HALSUA</b>														
Työvoima-Arbetskraft Miehiä-Män	752 424	723 408	381 50.7 244 57.6	5 5	72 26	6 11.0 6 8.7	35 36	42 18	42 33	19 9	120 31	1 1	29 16	
Työpaikkoja-Arbeitsplatser Miehiä-Män	632 365	632 365	368 58.2 239 67.3	6 6	50 14	8 10.0 8 7.6	23 23	41 18	29 19	16 8	92 21	- -	- -	
<b>HIMANKA</b>														
Työvoima-Arbetskraft Miehiä-Män	1554 874	1468 836	573 36.9 386 44.2	3 3	248 146	9 16.7 9 18.1	82 79	129 49	99 80	48 11	267 66	10 6	86 39	
Työpaikkoja-Arbeitsplatser Miehiä-Män	1168 618	1168 618	520 44.9 346 56.0	- -	137 66	4 12.2 4 11.2	66 62	106 40	63 47	42 8	230 66	1 1	- -	
<b>ILMAJOKI</b>														
Työvoima-Arbetskraft Miehiä-Män	5622 3058	5279 2874	1223 21.8 726 23.7	6 5	1146 655	27 21.0 26 22.4	469 449	669 311	287 237	160 65	1266 389	28 21	343 184	
Työpaikkoja-Arbeitsplatser Miehiä-Män	3927 2026	3927 2026	1202 30.6 716 36.3	3 3	834 483	22 21.9 19 24.9	236 223	436 166	113 80	123 41	958 296	- -	- -	
<b>ISOJOKI-STORÄ</b>														
Työvoima-Arbetskraft Miehiä-Män	1412 817	1308 768	549 38.9 342 41.9	4 4	223 131	4 16.4 4 17.0	67 64	120 63	76 60	30 9	226 73	10 8	104 69	
Työpaikkoja-Arbeitsplatser Miehiä-Män	1184 666	1184 666	546 46.1 340 51.8	6 6	173 95	3 15.4 3 15.9	42 41	114 66	51 36	30 10	219 69	- -	- -	
<b>ISOKYRÖ-STORKYRÖ</b>														
Työvoima-Arbetskraft Miehiä-Män	2446 1328	2336 1270	775 31.7 467 36.2	1 1	466 273	10 19.1 10 21.4	168 160	230 96	171 123	60 15	453 118	12 8	110 68	
Työpaikkoja-Arbeitsplatser Miehiä-Män	1846 972	1846 972	760 41.2 464 46.7	- -	229 128	6 12.7 6 13.8	82 78	182 81	161 113	48 12	386 98	3 2	- -	
<b>JALASJÄRVI</b>														
Työvoima-Arbetskraft Miehiä-Män	4631 2556	4312 2349	1646 33.4 889 34.8	90 79	606 316	21 16.6 19 16.2	357 337	436 191	286 222	130 37	806 231	36 28	319 207	
Työpaikkoja-Arbeitsplatser Miehiä-Män	3915 1999	3915 1999	1616 38.7 866 43.3	46 39	548 269	17 16.6 15 16.7	273 261	413 168	188 136	136 39	771 224	7 4	- -	



Alue, sukupuoli Område, kön	Yhteensä Inalles	Työlliset Sysse- satta	Elinkeino - Näringsgren													Työt- ömät Ar- bets- lösa
			Maa- ja metsät Jord- o skogsb (1)	% Työ- voim. % av arb. kr %	Kaiv. toim. Bryt. min. p (2)	Teol- lis . Till- verkn (3)	Sähkö- vesih vatt. (4)	2-4 % työv. 2-4 % av arb %	Rak. toim. Byggn verks (5)	Kauppa maj. t. Handel hot. v. (6)	Kulj. tietol Samf. telek. (7)	Rahoit- kiint. Bank. verks. (8)	Ynt. hlö. p. Sammh. pers. t (9)	Tun- tem. Okänd (0)		
<b>JURVA</b>																
Työvoima-Arbetskraft	2682	2422	559	21.6	1	778	11	30.6	183	238	109	80	458	5	160	
Miehiä-Män	1417	1349	322	22.7	1	511	10	35.8	174	104	88	21	117	1	68	
Työpaikkoja-Arbetsplatser	2130	2130	540	25.4	-	674	9	32.1	106	217	74	72	436	2	-	
Miehiä-Män	1114	1114	302	27.1	-	436	8	39.9	99	87	61	17	104	-	-	
<b>KANNLIS</b>																
Työvoima-Arbetskraft	2684	2570	633	23.6	5	665	46	23.0	168	255	170	81	635	12	114	
Miehiä-Män	1476	1421	407	27.6	5	345	33	25.9	155	112	142	29	189	4	55	
Työpaikkoja-Arbetsplatser	2596	2596	642	24.7	-	675	51	24.1	179	257	174	78	625	5	-	
Miehiä-Män	1425	1425	414	29.1	-	349	37	27.1	166	110	148	25	174	2	-	
<b>KARJOKKI-BÖTÖM</b>																
Työvoima-Arbetskraft	889	851	338	38.0	1	174	5	20.2	56	58	47	24	140	8	38	
Miehiä-Män	503	489	215	42.7	1	110	5	23.1	54	21	38	6	36	3	14	
Työpaikkoja-Arbetsplatser	643	643	334	51.9	-	42	-	6.5	51	50	35	22	106	3	-	
Miehiä-Män	376	376	211	56.1	-	35	-	9.3	49	20	25	7	28	1	-	
<b>KAUHAJOKI</b>																
Työvoima-Arbetskraft	7290	6862	1679	23.0	35	1870	35	26.6	477	828	299	250	1347	42	428	
Miehiä-Män	3986	3763	990	24.8	33	1135	28	30.0	459	397	217	106	374	26	223	
Työpaikkoja-Arbetsplatser	6666	6666	1659	24.9	23	1902	31	29.3	417	786	275	235	1321	17	-	
Miehiä-Män	3613	3513	974	27.0	23	1167	24	33.6	399	365	197	94	361	9	-	
<b>KAUHAVA</b>																
Työvoima-Arbetskraft	3923	3764	885	22.6	2	803	29	21.3	259	473	178	119	986	30	159	
Miehiä-Män	2081	1996	554	26.6	2	404	22	20.6	243	216	138	41	363	13	85	
Työpaikkoja-Arbetsplatser	3565	3565	869	24.4	1	736	32	21.6	231	431	162	116	969	19	-	
Miehiä-Män	1858	1858	542	29.2	1	325	26	18.9	216	190	122	43	386	8	-	
<b>KAUSTINEN-KAUSTBY</b>																
Työvoima-Arbetskraft	1988	1922	717	36.1	2	331	9	17.2	102	200	78	50	421	12	66	
Miehiä-Män	1068	1045	472	44.2	2	194	9	19.2	100	74	66	13	112	3	23	
Työpaikkoja-Arbetsplatser	1744	1744	709	40.7	-	244	9	14.5	82	197	66	51	392	4	-	
Miehiä-Män	906	906	467	51.6	-	118	9	14.0	81	68	43	13	106	1	-	
<b>KORSNÄS</b>																
Työvoima-Arbetskraft	1142	1126	571	50.0	-	94	2	8.4	48	94	60	55	188	14	16	
Miehiä-Män	638	633	362	56.7	-	64	2	10.3	48	39	43	22	48	6	5	
Työpaikkoja-Arbetsplatser	1059	1059	571	53.9	-	91	1	8.7	38	85	34	50	181	8	-	
Miehiä-Män	599	599	360	60.1	-	59	1	10.0	37	39	23	20	57	3	-	
<b>KORTESJÄRVI</b>																
Työvoima-Arbetskraft	1251	1217	589	47.1	-	209	9	17.4	66	80	34	27	190	13	34	
Miehiä-Män	690	674	376	54.2	-	93	9	14.8	66	39	29	6	51	6	16	
Työpaikkoja-Arbetsplatser	1119	1119	603	53.9	-	166	6	15.4	56	70	28	30	155	6	-	
Miehiä-Män	612	612	386	62.9	-	66	6	11.8	56	32	21	7	37	3	-	
<b>KRUUNJPYY-KRONOBY</b>																
Työvoima-Arbetskraft	3141	3077	1040	33.1	1	767	32	25.6	139	251	169	85	576	17	64	
Miehiä-Män	1764	1723	659	37.6	1	476	26	28.8	128	102	135	29	152	13	31	
Työpaikkoja-Arbetsplatser	2952	2952	1049	35.5	-	814	34	28.7	112	200	149	71	513	10	-	
Miehiä-Män	1666	1666	668	40.1	-	522	30	33.1	106	71	117	20	126	7	-	
<b>KUORTANE</b>																
Työvoima-Arbetskraft	2288	2170	809	35.4	16	429	7	19.8	122	185	111	58	424	9	118	
Miehiä-Män	1259	1189	469	37.3	15	285	7	24.4	119	67	83	18	119	7	70	
Työpaikkoja-Arbetsplatser	2008	2008	807	40.2	13	428	7	22.3	94	153	79	51	371	5	-	
Miehiä-Män	1067	1067	469	44.0	12	268	7	25.9	92	47	66	14	99	4	-	
<b>KÄLVÄ</b>																
Työvoima-Arbetskraft	1965	1893	535	27.2	2	398	9	20.8	140	190	144	55	416	4	72	
Miehiä-Män	1085	1046	335	30.9	2	219	8	21.1	137	90	116	19	118	3	39	
Työpaikkoja-Arbetsplatser	1255	1255	532	42.4	-	182	4	14.8	69	92	67	31	277	1	-	
Miehiä-Män	670	670	330	49.3	-	92	4	14.3	67	32	52	12	80	1	-	

Alue, sukupuoli Område, kön	Yhteensä Inalles	Työlliset Sysselsatta	Elinkeino - Näringsgren											Työtömät Arbetslösa
			Maa- ja metsät jord- o skogsb (1)	% Työ- voim. % av arb.kr (2)	Kaiv- toim. Bryt. min.p (2)	Teol- lis- toim. Till- verkn (3)	Sähkö- vesih- El- vatt. (4)	2-4 % työv. 2-4 % av arb (5)	Rak- toim. Byggn verks (6)	Kauppa maj.t. Handel hot.v. (6)	Kulj- tietol Samf. telek. (7)	Rahoit- kiint. Bank- verks. (8)	Yht. hlö.p. Samh. pers.t (9)	
<b>LAIHIA</b>														
Työvoima-Arbetskraft	3419	3286	737 21.6	1	784	12 22.7	357	337	184	123	759	12	133	
Miehiä-Män	1860	1791	457 24.6	1	487	9 26.7	334	148	131	41	176	7	69	
Työpaikkoja-Arbetsplatser	2452	2452	737 30.1	1	404	9 16.9	219	237	127	89	617	12	-	
Miehiä-Män	1254	1254	456 36.4	1	254	7 20.9	202	93	87	27	122	5	-	
<b>LAPPAJÄRVI</b>														
Työvoima-Arbetskraft	2029	1949	639 31.5	1	436	22 22.6	119	151	81	53	437	10	80	
Miehiä-Män	1107	1064	421 38.0	1	226	20 22.3	115	66	63	18	128	6	43	
Työpaikkoja-Arbetsplatser	1922	1922	656 34.1	2	433	21 23.7	111	159	63	48	421	8	-	
Miehiä-Män	1034	1034	438 42.4	2	208	19 22.1	108	70	46	14	124	5	-	
<b>LEHTIMÄKI</b>														
Työvoima-Arbetskraft	1027	968	357 34.8	6	161	9 17.1	68	79	49	27	206	6	59	
Miehiä-Män	557	529	214 38.4	5	89	8 18.3	67	31	37	12	64	2	28	
Työpaikkoja-Arbetsplatser	930	930	352 37.8	5	170	9 19.8	50	71	41	28	204	-	-	
Miehiä-Män	486	486	211 43.4	4	84	8 19.8	49	28	28	13	61	-	-	
<b>LESTIJÄRVI</b>														
Työvoima-Arbetskraft	463	429	208 44.9	4	32	1 8.0	34	35	34	7	69	5	34	
Miehiä-Män	276	259	133 48.2	3	24	1 10.1	32	11	27	2	24	2	17	
Työpaikkoja-Arbetsplatser	390	390	211 54.1	4	25	1 7.7	31	27	25	5	60	1	-	
Miehiä-Män	236	236	136 57.6	3	19	1 9.7	29	10	19	2	16	1	-	
<b>LOHTAJA</b>														
Työvoima-Arbetskraft	1384	1350	646 46.7	2	219	3 16.2	66	106	41	39	223	5	34	
Miehiä-Män	768	755	413 53.8	2	134	3 18.1	64	42	28	10	55	4	13	
Työpaikkoja-Arbetsplatser	1188	1188	688 57.9	-	120	4 10.4	47	77	21	38	190	3	-	
Miehiä-Män	616	616	442 71.8	-	38	4 6.8	47	21	10	8	43	3	-	
<b>LUOTO-LARSMO</b>														
Työvoima-Arbetskraft	1316	1272	141 10.7	2	484	7 37.5	79	125	69	43	321	1	44	
Miehiä-Män	731	711	102 14.0	1	356	7 49.8	74	50	46	14	60	1	20	
Työpaikkoja-Arbetsplatser	585	585	110 18.8	1	222	1 38.3	28	37	19	17	150	-	-	
Miehiä-Män	313	313	77 24.6	1	155	1 53.4	24	10	10	7	18	-	-	
<b>MAALAHTI-MALAX</b>														
Työvoima-Arbetskraft	2661	2598	864 33.2	-	395	16 15.4	164	263	202	83	569	22	63	
Miehiä-Män	1491	1466	560 37.6	-	251	16 17.9	157	122	164	31	153	12	25	
Työpaikkoja-Arbetsplatser	2148	2148	853 39.7	-	320	12 15.5	107	219	97	66	470	4	-	
Miehiä-Män	1158	1158	531 45.9	-	206	12 18.8	103	97	72	21	115	1	-	
<b>MAKSAMAA-MAXMO</b>														
Työvoima-Arbetskraft	487	478	210 43.1	-	81	3 17.2	26	31	35	9	79	4	9	
Miehiä-Män	282	278	144 51.1	-	52	2 19.1	25	11	20	2	18	4	4	
Työpaikkoja-Arbetsplatser	377	377	193 51.2	1	48	- 13.0	19	21	13	8	73	1	-	
Miehiä-Män	233	233	131 56.2	1	38	- 16.7	19	9	8	4	22	1	-	
<b>MUSTASAARI-KORSHOLM</b>														
Työvoima-Arbetskraft	7305	7153	1220 16.7	-	1480	92 21.5	576	906	540	301	1989	49	152	
Miehiä-Män	3983	3914	761 19.1	-	942	79 25.6	538	473	384	133	570	34	69	
Työpaikkoja-Arbetsplatser	4173	4173	1193 28.6	-	785	7 19.0	369	385	238	89	1095	12	-	
Miehiä-Män	2266	2266	748 33.0	-	510	7 22.8	345	182	181	33	255	5	-	
<b>NURMO</b>														
Työvoima-Arbetskraft	4114	3954	450 10.9	11	690	19 17.5	299	815	412	163	1087	8	160	
Miehiä-Män	2191	2102	280 12.8	8	390	18 19.0	281	412	355	57	294	7	89	
Työpaikkoja-Arbetsplatser	2036	2036	425 20.9	3	403	9 20.4	161	319	102	73	537	4	-	
Miehiä-Män	1189	1189	263 22.1	3	315	8 27.4	166	172	79	29	161	3	-	
<b>NÄRPIÖ-NÄRPES</b>														
Työvoima-Arbetskraft	5008	4873	1903 38.0	2	661	19 13.6	289	565	304	163	910	57	135	
Miehiä-Män	2838	2781	1251 44.1	2	436	17 15.0	272	247	235	56	238	27	57	
Työpaikkoja-Arbetsplatser	4999	4999	1915 38.3	3	669	18 17.8	252	575	276	180	884	27	-	
Miehiä-Män	2822	2822	1258 44.6	3	537	16 19.7	236	245	207	53	250	8	-	

Alue, sukupuoli Område, kön	Yhteensä Inalles	Työlliset Sysse- satta	Elinkeino - Näringsgren											Työt- ömät Ar- bets- lösa
			Maa- ja metsät Jord- skogsb. (1)	% Työ- voim. % av arb.kr (1)	Kaiv- toim. Bryt. min.p (2)	Teol- lis . Till- verkn (3)	Sähkö- vesih Ei- vatt. (4)	2-4 % työv. 2-4 % av arb (4)	Rak- toim. Byggn verks (5)	Kauppa maj.t. Handel hot.v. (6)	Kulj- tietol Samf. telek. (7)	Rahoit- kiint. Bank. verks. (8)	Yht. hlö.p. Sammh. pers.t (9)	
<b>DRAVAINEN-ORAVAIS</b>														
Työvoima-Arbetskraft Miehiä-Män	1215 663	1194 654	433 35.6 291 43.9	3 2	268 147	11 23.2 10 24.0	72 65	108 33	65 39	37 13	196 47	11 7	21 9	
Työpaikkoja-Arbetsplatser Miehiä-Män	1363 792	1263 792	515 37.8 361 45.6	3 2	348 195	12 26.6 11 26.3	102 91	95 29	62 49	35 12	188 40	3 2	- -	
<b>PERHO</b>														
Työvoima-Arbetskraft Miehiä-Män	1321 737	1246 704	499 37.8 341 46.3	- -	202 93	1 15.4 1 12.8	97 92	99 48	72 62	22 5	248 70	6 2	75 33	
Työpaikkoja-Arbetsplatser Miehiä-Män	1193 651	1193 651	490 41.1 337 51.8	- -	205 78	1 17.3 1 12.1	86 80	93 41	67 49	18 4	232 60	1 1	- -	
<b>PERÄSEINÄJOKI</b>														
Työvoima-Arbetskraft Miehiä-Män	1899 1071	1768 977	697 31.4 333 31.1	99 89	318 185	11 22.5 10 26.5	149 142	127 52	93 70	41 10	316 81	7 6	141 94	
Työpaikkoja-Arbetsplatser Miehiä-Män	1833 1125	1833 1125	695 32.6 331 29.4	160 143	465 356	5 34.4 5 44.8	136 133	107 41	65 36	33 7	276 72	1 1	- -	
<b>PIETARSAAREN MLK. PEDERSÖRE</b>														
Työvoima-Arbetskraft Miehiä-Män	4145 2290	4054 2256	1202 29.0 760 33.2	- -	1107 714	35 27.6 26 32.3	232 213	358 148	205 149	106 40	792 193	17 13	91 34	
Työpaikkoja-Arbetsplatser Miehiä-Män	3468 2018	3468 2018	1187 34.2 768 37.6	- -	1137 727	31 33.7 23 37.2	197 186	201 85	119 84	62 24	530 126	4 3	- -	
<b>SOINI</b>														
Työvoima-Arbetskraft Miehiä-Män	1325 772	1193 710	514 38.8 321 41.6	4 3	164 114	1 12.8 1 15.3	103 99	105 49	67 60	33 11	199 60	3 2	132 62	
Työpaikkoja-Arbetsplatser Miehiä-Män	1098 652	1098 652	488 45.4 307 47.1	8 7	136 103	1 13.2 1 17.0	91 87	94 47	54 40	29 8	187 52	- -	- -	
<b>TEUVA-ÖSTERMARK</b>														
Työvoima-Arbetskraft Miehiä-Män	3594 1970	3396 1870	908 25.3 633 27.1	6 3	912 658	25 26.2 25 29.7	257 246	337 164	138 97	95 35	701 194	17 16	198 100	
Työpaikkoja-Arbetsplatser Miehiä-Män	2868 1496	2868 1496	867 30.2 503 33.6	8 6	624 397	17 22.6 17 28.1	200 189	278 114	98 67	89 30	683 179	4 4	- -	
<b>TOHOLAMPI</b>														
Työvoima-Arbetskraft Miehiä-Män	1784 1006	1714 963	672 37.7 418 41.6	5 5	292 180	2 16.8 2 18.6	115 109	143 58	97 80	38 14	339 95	11 8	70 37	
Työpaikkoja-Arbetsplatser Miehiä-Män	1623 880	1623 880	663 40.9 413 46.9	5 5	260 166	1 16.4 1 18.4	105 98	136 60	80 62	37 12	330 80	6 3	- -	
<b>TÖYSÄ</b>														
Työvoima-Arbetskraft Miehiä-Män	1398 804	1313 762	467 33.4 293 36.4	15 14	304 217	- 22.8 - 28.7	66 66	86 36	66 47	34 16	266 70	9 3	85 42	
Työpaikkoja-Arbetsplatser Miehiä-Män	1177 651	1177 651	467 38.8 287 44.1	8 8	258 173	- 22.6 - 27.8	39 38	103 41	43 27	28 11	236 63	6 3	- -	
<b>ULLAVA</b>														
Työvoima-Arbetskraft Miehiä-Män	462 272	425 269	253 56.0 162 59.6	- -	28 14	- 6.2 - 5.1	31 31	18 8	16 13	9 3	69 27	2 1	27 13	
Työpaikkoja-Arbetsplatser Miehiä-Män	377 232	377 232	246 65.3 169 68.5	- -	26 18	- 6.9 - 7.8	16 16	16 6	13 11	7 2	52 19	1 1	- -	
<b>VETELI-VETIL</b>														
Työvoima-Arbetskraft Miehiä-Män	1842 1008	1778 967	712 38.7 447 44.3	3 3	243 149	14 14.1 14 16.5	119 114	141 47	103 79	38 14	394 92	11 8	64 41	
Työpaikkoja-Arbetsplatser Miehiä-Män	1692 899	1692 899	711 42.0 442 49.2	2 2	213 123	12 13.4 12 15.2	108 102	119 40	105 82	34 11	384 83	3 2	- -	
<b>VIMPELI-VINDALA</b>														
Työvoima-Arbetskraft Miehiä-Män	1701 934	1576 867	432 25.4 291 31.2	38 33	374 198	6 24.6 4 26.2	109 104	132 51	86 66	46 17	345 98	8 5	125 67	
Työpaikkoja-Arbetsplatser Miehiä-Män	1523 782	1523 782	414 27.2 277 35.4	40 35	376 183	6 27.6 4 28.4	89 84	117 37	76 66	40 14	363 91	3 1	- -	

Alue, sukupuoli Område, kön	Yhteensä Inalles	Työlliset Sysse- satta	Elinkeino - Näringsgren												Työtömät Ar- bets- lösa
			Maa- ja metsät Jord- o- skogsbr (1)	% Työ- voim. % av arb. (2)	Kaiv- toim. Bryt- min.p (2)	Teoi- llis . Till- verkn (3)	Sähkö- vesih Ei- vatt. (4)	2-4 % työv. 2-4 % av arb (5)	Rak- toim. Byggn verks (5)	Kauppa maj.t. Handel hot.v. (6)	Kulj- tietol Samf. telek. (7)	Rahoit- kiint. Bank. verks. (8)	Yht. hlö.p. Sammh. pers.t (9)	Tun- tem. Okänd (0)	
<b>VÄHÄKYRÖ-LILLKYRÖ</b>															
Työvoima-Arbetskraft Miehiä-Män	2284 1253	2203 1215	404 249	17.7 19.9	-	650 394	23 21	29.5 33.1	212 196	293 128	103 71	82 26	419 119	17 11	81 38
Työpaikkoja-Arbeitsplatser Miehiä-Män	1487 774	1487 774	400 247	26.9 31.9	-	339 193	21 19	24.2 27.4	142 123	190 77	38 22	52 15	236 72	9 6	-
<b>VÖYRI-VÖRÄ</b>															
Työvoima-Arbetskraft Miehiä-Män	1761 960	1729 947	626 389	35.5 40.5	2 2	283 183	8 6	16.6 19.9	98 94	145 56	106 81	67 17	379 110	25 9	32 13
Työpaikkoja-Arbeitsplatser Miehiä-Män	1612 879	1612 879	610 378	37.8 43.0	-	279 173	7 4	17.7 20.1	104 103	127 47	85 60	48 14	338 95	14 5	-
<b>YLIHÄRMÄ</b>															
Työvoima-Arbetskraft Miehiä-Män	1543 827	1502 808	409 253	26.5 30.6	-	410 294	4 4	26.8 36.0	53 50	98 35	69 55	44 20	407 91	8 6	41 19
Työpaikkoja-Arbeitsplatser Miehiä-Män	1512 914	1512 914	381 227	25.2 24.8	-	556 450	5 5	37.1 49.8	59 57	93 34	55 42	45 16	311 77	7 6	-
<b>YLISTARO</b>															
Työvoima-Arbetskraft Miehiä-Män	2716 1487	2604 1426	892 542	32.8 36.4	2 2	474 252	13 9	18.0 17.7	203 192	290 129	123 100	86 36	509 166	12 8	112 61
Työpaikkoja-Arbeitsplatser Miehiä-Män	2025 1055	2025 1055	877 534	43.3 50.6	2 2	327 138	11 7	16.8 13.9	132 126	189 82	68 48	62 24	350 90	7 4	-
<b>AHTÄRI</b>															
Työvoima-Arbetskraft Miehiä-Män	3515 1885	3314 1777	594 387	16.9 20.5	25 22	692 485	22 20	21.0 28.0	237 228	356 115	169 126	107 33	1097 355	15 6	201 108
Työpaikkoja-Arbeitsplatser Miehiä-Män	3486 1750	3486 1750	586 378	16.8 21.6	24 21	653 459	23 21	20.1 28.6	233 224	362 118	159 113	103 29	1336 384	7 3	-
<b>OULUN LÄÄNI ULEÅBORGS LÄN OULU-ULEÅBORG</b>															
Työvoima-Arbetskraft Miehiä-Män	47917 23573	44178 21304	419 262	0.9 1.1	65 59	7635 5004	517 395	17.1 23.2	3138 2748	7108 2967	3531 2803	3146 1465	18436 5545	83 56	3739 2269
Työpaikkoja-Arbeitsplatser Miehiä-Män	50664 25006	50664 25006	422 257	0.8 1.1	63 56	8973 6007	619 468	19.1 26.1	3751 3287	8103 3462	4293 3353	3794 1745	20618 6341	28 19	-
<b>HAAPAJÄRVI</b>															
Työvoima-Arbetskraft Miehiä-Män	3705 2058	3366 1876	786 479	21.2 23.3	23 21	398 254	31 27	12.2 14.7	302 278	404 171	236 184	115 42	1062 413	9 7	339 182
Työpaikkoja-Arbeitsplatser Miehiä-Män	3279 1801	3279 1801	785 480	23.9 26.7	22 19	398 265	27 23	13.6 17.0	260 237	390 165	220 164	109 35	1057 412	1 1	-
<b>KAJAANI</b>															
Työvoima-Arbetskraft Miehiä-Män	17467 9027	15934 8236	515 352	2.9 3.9	88 77	2832 2044	234 180	18.1 25.5	1576 1380	2438 942	1167 918	803 301	6243 2022	38 20	1533 791
Työpaikkoja-Arbeitsplatser Miehiä-Män	15552 7840	15552 7840	501 344	3.2 4.4	16 15	2586 1922	250 194	19.0 27.2	1495 1302	2436 934	1078 827	806 299	6244 1984	40 19	-
<b>OULAINEN</b>															
Työvoima-Arbetskraft Miehiä-Män	3530 1844	3256 1693	577 365	16.3 19.8	79 73	487 339	86 83	18.6 25.8	268 252	334 135	183 151	111 46	1114 258	17 11	274 161
Työpaikkoja-Arbeitsplatser Miehiä-Män	3014 1413	3014 1413	573 361	19.0 25.5	25 24	411 252	95 71	17.7 24.6	199 185	311 114	162 127	89 28	1141 246	7 5	-
<b>RAAHE-BRAHESTAD</b>															
Työvoima-Arbetskraft Miehiä-Män	8963 4896	8083 4493	186 96	2.1 2.0	7 5	3627 2749	66 46	41.3 57.2	426 376	797 233	352 245	306 129	2299 603	17 11	880 403
Työpaikkoja-Arbeitsplatser Miehiä-Män	10242 6002	10242 6002	171 87	1.7 1.4	-	5132 3937	72 60	50.6 66.4	522 464	935 279	418 296	375 183	2603 699	14 7	-
<b>YLIVIESKA</b>															
Työvoima-Arbetskraft Miehiä-Män	5744 3039	5337 2836	627 386	10.9 12.7	16 15	992 605	64 49	18.7 22.0	468 399	720 299	612 506	273 104	1550 460	15 13	407 203
Työpaikkoja-Arbeitsplatser Miehiä-Män	5526 2943	5526 2943	619 385	11.2 13.1	9 8	1070 668	67 52	20.7 24.7	466 386	758 323	643 538	277 102	1608 474	9 7	-

Alue, sukupuoli Område, kön	Yhteensä Inalles	Työlliset Sysselsatta	Elinkeino - Näringsgren											Työtömät Arbetslösa
			Maa- ja Jord- skogsb (1)	% Työ- voim. % av arb.kr (2)	Kaiv. toim. Bryt. min.p (2)	Teo- lis Till- verkn (3)	Sähkö- vesih El- vatt. (4)	2-4 % työv. 2-4 % av arb (5)	Rak. toim. Byggn verks (5)	Kauppa- maj.t. Handel hot.v. (6)	Kulj. tietol Samf. telek. (7)	Rahoit. kiint. Bank. verks. (8)	Yht. hlö.p. Sammh. pers.t (9)	
<b>ALAVIESKA</b>														
Työvoima-Arbetskraft Miehiä-Män	1375 787	1297 741	519 37.7 315 40.0	2 2	229 169	7 17.3 7 22.6	63 59	106 46	69 51	25 11	265 72	12 9	78 46	
Työpaikkoja-Arbetsplatser Miehiä-Män	1117 628	1117 628	512 45.8 308 49.0	- -	165 121	7 15.4 7 20.4	46 41	72 32	65 50	19 8	225 56	7 5	- -	
<b>HAAPAVESI</b>														
Työvoima-Arbetskraft Miehiä-Män	3303 1834	3017 1649	850 25.7 521 28.4	17 16	613 361	21 19.7 20 21.6	270 253	265 101	180 157	89 28	704 187	8 5	286 185	
Työpaikkoja-Arbetsplatser Miehiä-Män	2805 1449	2805 1449	835 29.8 506 34.9	13 12	608 356	19 22.8 16 26.5	172 159	252 89	121 99	83 24	700 188	2 1	- -	
<b>HAILUOTO-KARLÖ</b>														
Työvoima-Arbetskraft Miehiä-Män	380 238	332 211	133 35.0 100 42.0	1 1	28 23	1 7.9 1 10.5	20 18	35 17	32 26	10 4	71 20	1 1	48 27	
Työpaikkoja-Arbetsplatser Miehiä-Män	271 171	271 171	125 46.1 94 55.0	- -	12 10	- 4.4 - 5.8	18 16	29 14	25 19	7 3	55 15	- -	- -	
<b>HAUKIPUDAS</b>														
Työvoima-Arbetskraft Miehiä-Män	5678 3059	5226 2790	214 3.8 147 4.8	5 4	1278 843	76 23.9 65 29.8	573 523	745 313	371 286	294 116	1659 490	11 4	452 269	
Työpaikkoja-Arbetsplatser Miehiä-Män	3249 1563	3249 1563	186 5.7 121 7.7	2 2	1026 647	39 32.8 34 43.7	260 226	354 98	141 92	117 39	1129 303	5 1	- -	
<b>HYRYNSALMI</b>														
Työvoima-Arbetskraft Miehiä-Män	1963 1097	1590 904	520 26.5 348 31.7	1 1	169 133	16 9.5 14 13.5	126 116	165 60	109 90	49 21	413 108	22 13	373 193	
Työpaikkoja-Arbetsplatser Miehiä-Män	1448 799	1448 799	509 35.2 337 42.2	- -	158 127	11 11.7 11 17.3	90 81	164 61	94 75	33 9	388 97	1 1	- -	
<b>II</b>														
Työvoima-Arbetskraft Miehiä-Män	2289 1273	2013 1091	287 12.5 184 14.5	2 1	269 173	103 16.3 88 20.6	267 246	250 83	168 126	72 29	587 156	6 5	276 182	
Työpaikkoja-Arbetsplatser Miehiä-Män	1516 745	1516 745	270 17.8 170 22.8	- -	169 94	110 17.7 93 25.1	141 124	187 63	115 80	46 13	485 116	3 3	- -	
<b>KALAJOKI</b>														
Työvoima-Arbetskraft Miehiä-Män	4121 2318	3818 2188	1075 26.1 666 28.7	18 18	900 580	33 23.1 28 27.0	276 254	435 167	225 179	103 37	737 232	17 7	303 150	
Työpaikkoja-Arbetsplatser Miehiä-Män	3560 1999	3560 1999	1062 29.8 659 33.0	10 10	840 648	34 24.8 29 29.4	232 213	416 166	196 146	82 24	680 200	8 4	- -	
<b>KEMPELE</b>														
Työvoima-Arbetskraft Miehiä-Män	4126 2155	3907 2018	117 2.8 83 3.9	10 9	897 468	42 23.0 32 23.6	411 375	544 260	351 294	209 91	1311 396	15 10	219 137	
Työpaikkoja-Arbetsplatser Miehiä-Män	2670 1119	2670 1119	110 4.1 76 6.8	2 2	1022 342	12 38.8 12 31.8	296 265	256 101	124 100	56 28	785 189	7 4	- -	
<b>KESTILÄ</b>														
Työvoima-Arbetskraft Miehiä-Män	966 550	898 508	417 43.2 266 48.4	3 3	73 57	9 8.8 8 12.4	52 47	81 34	38 28	17 4	202 57	6 4	68 42	
Työpaikkoja-Arbetsplatser Miehiä-Män	849 477	849 477	413 48.5 263 55.1	- -	66 50	10 9.0 9 12.4	53 49	78 31	30 20	16 4	179 49	4 2	- -	
<b>KIIMINKI</b>														
Työvoima-Arbetskraft Miehiä-Män	3414 1821	3175 1692	153 4.5 92 5.1	20 18	673 442	19 20.9 17 26.2	395 367	396 186	201 160	178 77	1125 324	15 9	239 129	
Työpaikkoja-Arbetsplatser Miehiä-Män	1185 545	1185 545	144 12.2 90 16.5	8 6	84 64	5 8.2 5 13.8	175 163	123 45	71 60	32 13	537 107	6 2	- -	
<b>KUHMO</b>														
Työvoima-Arbetskraft Miehiä-Män	5960 3348	5013 2617	1480 24.8 1003 30.0	3 3	408 253	20 7.2 19 8.2	547 514	534 194	271 212	181 89	1547 517	22 13	947 531	
Työpaikkoja-Arbetsplatser Miehiä-Män	4674 2521	4674 2521	1454 31.1 979 38.8	3 3	386 238	18 8.7 17 10.2	345 326	521 190	262 204	139 50	1536 509	9 6	- -	

Alue, sukupuoli Område, kön	Yhteensä Inalles	Työlliset Sysseisatta	Elinkeino - Näringsgren											Työtömät Arbetslösa	
			Maa- ja metsät Jord- o skogsb (1)	% Työ- voim. % av arb.kr (2)	Kaiv- toim. Bryt- min.p (2)	Teol- lis Till- verkn (3)	Sähkö- vesih El- vatt. (4)	2-4 % työv. 2-4 % av arb (5)	Rak- toim. Byggn verks (5)	Kauppa maj.t. Handel hot.v. (6)	Kulj. tietol Samf. telek. (7)	Rahoit- kiint. Bank. verks. (8)	Yht. hlö.p. Sammh. pers.t (9)		Tun- tem. Okänd (0)
<b>KUIVAJANIEMI</b>															
Työvoima-Arbetskraft	1047	918	303	28.9	8	122	6	13.0	73	90	77	21	212	6	129
Miehiä-Män	612	525	203	33.2	8	101	5	18.6	68	27	50	7	51	5	87
Työpaikkoja-Arbetsplatser	741	741	302	40.8	6	46	1	7.2	45	77	51	15	193	5	-
Miehiä-Män	380	380	199	52.4	6	30	1	9.7	41	21	28	4	46	4	-
<b>KUUSAMO</b>															
Työvoima-Arbetskraft	8170	7064	1515	18.5	12	861	55	11.4	673	1067	498	274	2075	31	1106
Miehiä-Män	4498	3881	980	21.8	12	562	47	13.6	626	393	401	115	739	16	617
Työpaikkoja-Arbetsplatser	6845	6845	1489	21.8	7	838	54	13.1	641	1053	479	268	1999	17	-
Miehiä-Män	3730	3730	956	25.6	7	534	43	15.7	696	384	387	113	701	9	-
<b>KÄRSÄMÄKI</b>															
Työvoima-Arbetskraft	1587	1484	617	38.9	9	203	15	14.3	92	151	62	40	290	5	103
Miehiä-Män	902	831	395	43.8	9	121	15	16.1	89	59	52	14	73	4	71
Työpaikkoja-Arbetsplatser	1395	1395	598	42.9	1	215	12	16.3	67	141	51	39	268	3	-
Miehiä-Män	741	741	379	51.1	1	116	12	17.4	64	54	41	13	58	3	-
<b>LIMINKA</b>															
Työvoima-Arbetskraft	1905	1785	388	20.4	8	270	14	15.3	138	213	123	79	546	6	120
Miehiä-Män	1055	970	259	24.5	6	159	13	16.9	133	103	100	37	165	5	85
Työpaikkoja-Arbetsplatser	1429	1429	390	27.3	8	160	13	12.7	51	147	66	50	540	4	-
Miehiä-Män	700	700	264	37.7	6	103	12	17.3	50	68	45	20	138	3	-
<b>LUMIJOKI</b>															
Työvoima-Arbetskraft	643	587	245	38.1	6	67	9	12.8	36	53	47	13	108	3	56
Miehiä-Män	373	336	156	41.8	6	31	8	12.1	36	22	41	5	28	2	37
Työpaikkoja-Arbetsplatser	421	421	251	59.6	5	17	4	6.2	23	23	28	7	63	-	-
Miehiä-Män	253	253	162	64.0	5	10	4	7.5	23	7	22	2	18	-	-
<b>MERIJÄRVI</b>															
Työvoima-Arbetskraft	582	523	258	44.3	-	71	4	12.9	39	24	23	10	92	2	59
Miehiä-Män	341	313	156	45.7	-	57	4	17.9	38	11	16	5	25	1	28
Työpaikkoja-Arbetsplatser	423	423	248	58.6	-	29	3	7.6	18	19	16	7	83	-	-
Miehiä-Män	245	245	150	61.2	-	26	3	11.8	18	8	12	2	26	-	-
<b>MUHOS</b>															
Työvoima-Arbetskraft	3224	2999	465	14.4	8	315	274	18.5	208	310	149	86	1175	9	225
Miehiä-Män	1708	1637	291	17.0	8	201	193	23.6	191	131	118	27	369	8	171
Työpaikkoja-Arbetsplatser	2620	2620	456	17.4	4	202	284	18.7	112	244	88	61	1167	2	-
Miehiä-Män	1205	1205	281	23.3	4	120	206	27.4	101	83	59	21	329	1	-
<b>NIVALA</b>															
Työvoima-Arbetskraft	4486	4214	1401	31.2	59	702	36	17.8	350	388	171	98	992	17	272
Miehiä-Män	2436	2261	844	34.6	56	385	28	19.3	338	156	129	37	279	9	175
Työpaikkoja-Arbetsplatser	3850	3850	1381	35.9	29	598	32	17.1	241	377	128	94	968	2	-
Miehiä-Män	1923	1923	829	43.1	26	289	24	17.6	231	144	86	34	260	-	-
<b>OULUNSALO</b>															
Työvoima-Arbetskraft	2396	2253	82	3.4	3	433	16	18.9	190	338	225	165	795	6	143
Miehiä-Män	1306	1216	52	4.0	2	290	14	23.4	171	165	179	86	251	6	89
Työpaikkoja-Arbetsplatser	928	928	76	8.2	1	84	-	9.2	100	102	143	47	373	2	-
Miehiä-Män	441	441	45	10.2	-	53	-	12.0	95	28	116	24	78	2	-
<b>PALTAMO</b>															
Työvoima-Arbetskraft	2382	2122	503	21.1	4	290	13	12.9	173	233	306	47	548	5	260
Miehiä-Män	1349	1186	313	23.2	4	229	11	18.1	163	66	239	18	142	2	163
Työpaikkoja-Arbetsplatser	2007	2007	501	25.0	1	270	14	14.2	134	180	369	36	501	1	-
Miehiä-Män	1156	1156	316	27.3	1	213	12	19.6	126	47	306	11	123	1	-
<b>PATTIJOKI</b>															
Työvoima-Arbetskraft	2416	2237	168	7.0	1	993	17	41.8	150	232	87	62	519	8	179
Miehiä-Män	1359	1270	84	6.2	1	729	12	54.6	133	83	54	30	138	6	89
Työpaikkoja-Arbetsplatser	828	828	167	20.2	1	74	15	10.9	82	98	22	17	351	1	-
Miehiä-Män	360	360	79	21.9	1	45	12	16.1	73	38	10	6	95	1	-

Alue, sukupuoli Område, kön	Yhteensä Inalles	Työlliset Sysse- satta	Elinkeino - Näringsgren												Työt- ömät Ar- bets- lösa
			Maa- ja metsät- Jord- skogsb (1)	% Työ- voim. % av arb.kr (2)	Kaiv- toim. Bryt. min.p (3)	Teol- lis Till- verkn (4)	Sähkö- vesih El- vatt. (5)	2-4 % työv. 2-4 % av arb (6)	Rak- toim. Byggn verks (7)	Kauppa- maj.t. Handel hot.v. (8)	Kulj. tietoi Samf. telek. (9)	Rahoi- kiint. Bank. verks (10)	Yht. hlö.p. Sammh. pers.t o(11)	Tun- tem. Okänd (12)	
<b>PIIPPOLA</b>															
Työvoima-Arbetskraft Miehiä-Män	646 382	611 359	223 142	34.5 37.2	2 2	87 70	2 1	14.1 19.1	59 54	35 7	36 31	12 6	153 44	2 2	35 23
Työpaikkoja-Arbeitsplatser Miehiä-Män	494 286	494 286	218 140	44.1 49.0	- -	28 26	2 1	6.1 9.4	50 44	23 3	33 29	13 4	125 37	2 2	- -
<b>PUDASJÄRVI</b>															
Työvoima-Arbetskraft Miehiä-Män	5015 2931	4282 2473	1348 931	26.9 31.8	22 20	328 234	81 60	8.6 10.7	430 402	497 187	290 222	117 36	1133 352	36 29	733 458
Työpaikkoja-Arbeitsplatser Miehiä-Män	4054 2297	4054 2297	1320 910	32.6 39.6	20 18	279 192	80 59	9.3 11.7	369 342	493 187	257 193	107 30	1102 344	27 22	- -
<b>PULKKILA</b>															
Työvoima-Arbetskraft Miehiä-Män	958 521	875 469	221 138	23.1 26.5	13 13	113 89	11 9	14.3 21.3	60 55	88 30	65 49	20 6	283 79	1 1	83 52
Työpaikkoja-Arbeitsplatser Miehiä-Män	860 432	860 432	219 138	25.5 31.9	5 5	114 94	6 5	14.5 24.1	36 33	92 27	57 41	21 7	309 81	1 1	- -
<b>PUOLANKA</b>															
Työvoima-Arbetskraft Miehiä-Män	2091 1213	1751 974	579 433	27.7 35.7	3 3	144 55	7 7	7.4 5.4	148 143	164 66	110 89	41 12	545 159	10 7	340 239
Työpaikkoja-Arbeitsplatser Miehiä-Män	1636 876	1636 876	575 429	35.1 49.0	4 4	132 45	5 5	8.6 6.2	110 106	163 64	96 75	40 8	506 137	5 3	- -
<b>PYHÄJOKI</b>															
Työvoima-Arbetskraft Miehiä-Män	1631 874	1382 799	416 236	27.2 27.0	3 2	367 285	14 12	26.1 34.2	113 107	125 38	43 35	25 13	267 67	4 4	149 75
Työpaikkoja-Arbeitsplatser Miehiä-Män	988 493	988 493	416 235	42.1 47.7	- -	129 99	11 9	14.2 21.9	60 46	107 28	30 16	16 5	226 52	3 3	- -
<b>PYHÄJÄRVI</b>															
Työvoima-Arbetskraft Miehiä-Män	3410 1946	3060 1758	821 527	24.1 27.1	450 394	259 180	19 17	21.3 30.4	243 223	280 93	139 101	62 21	772 189	15 13	350 188
Työpaikkoja-Arbeitsplatser Miehiä-Män	2964 1682	2964 1682	812 518	27.4 30.8	468 411	225 157	20 18	24.1 34.8	233 216	283 92	118 83	63 16	750 170	2 1	- -
<b>PYHÄNTÄ</b>															
Työvoima-Arbetskraft Miehiä-Män	838 501	793 474	252 168	30.1 33.5	1 1	272 199	1 1	32.7 40.1	40 39	46 15	31 22	15 3	132 24	3 2	45 27
Työpaikkoja-Arbeitsplatser Miehiä-Män	841 516	841 516	251 167	29.8 32.4	3 3	333 248	1 1	40.1 48.8	35 34	46 15	27 19	15 6	129 24	1 -	- -
<b>RANTSILA</b>															
Työvoima-Arbetskraft Miehiä-Män	1047 589	986 548	423 257	40.4 43.6	39 30	89 57	5 5	12.7 15.6	91 85	73 24	48 37	18 7	196 46	4 1	61 41
Työpaikkoja-Arbeitsplatser Miehiä-Män	974 527	974 527	422 255	43.3 48.4	68 56	78 45	4 4	15.4 19.9	83 75	67 20	35 23	19 8	197 40	1 -	- -
<b>REISJÄRVI</b>															
Työvoima-Arbetskraft Miehiä-Män	1543 852	1436 801	655 408	42.4 47.9	2 2	159 109	5 5	10.8 13.6	107 100	99 40	57 42	30 12	316 79	6 4	107 51
Työpaikkoja-Arbeitsplatser Miehiä-Män	1381 761	1381 761	637 392	46.1 51.5	4 4	150 108	5 5	11.6 15.4	88 83	97 37	51 37	29 11	317 81	3 3	- -
<b>RISTIJÄRVI</b>															
Työvoima-Arbetskraft Miehiä-Män	1010 587	868 487	379 244	37.5 41.5	3 3	34 23	10 9	4.7 6.0	75 72	68 28	52 40	22 12	217 49	8 7	142 100
Työpaikkoja-Arbeitsplatser Miehiä-Män	817 433	817 433	374 243	45.8 56.1	3 3	25 14	14 11	5.1 6.5	54 52	66 26	35 23	17 6	221 47	8 8	- -
<b>RUUKKI</b>															
Työvoima-Arbetskraft Miehiä-Män	2090 1178	1900 1069	697 370	28.6 31.4	8 7	347 249	21 17	18.0 23.2	135 124	154 57	121 86	60 22	447 130	10 7	190 109
Työpaikkoja-Arbeitsplatser Miehiä-Män	1687 902	1687 902	586 362	34.7 40.1	2 2	218 151	22 18	14.3 19.0	124 114	133 48	100 67	56 18	443 121	3 1	- -

Alue, sukupuoli Område, kön	Yhteen- sä Inalles	Työlli- set Sysse- l-satta	Elinkeino - Näringsgren											Työt- tömät Ar- bets- lösa	
			Maa- ja metsät Jord- o skogsb (1)	% Työ- voim. % av arb. kr %	Kaiv- toim. Bryt. min. p (2)	Teol- lis . Till- verkn (3)	Sähkö- vesin El- vatt. (4)	2-4 % työv. 2-4 % av arb %	Rak- toim. Byggn verks (5)	Kauppa maj. t. Handel hot. v. (6)	Kulj- tietol Samf. telek. (7)	Rahoi- kiint. Bank. verks. (8)	Yht. hlö.p. Sammh. pers. t (9)		Tun- tem. Okänd (0)
<b>SIEVI</b>															
Työvoima-Arbetskraft	1900	1810	733 38.6	1	347	9 18.8	146	122	76	40	328	8	90		
Miehiä-Män	1052	1008	451 42.9	1	205	7 20.2	137	43	57	9	95	3	44		
Työpaikkoja-Arbetsplatser	1705	1705	732 42.9	-	357	6 21.3	119	108	56	45	278	4	-		
Miehiä-Män	920	920	452 49.1	-	193	5 21.5	112	35	38	10	74	1	-		
<b>SIKAJOKI</b>															
Työvoima-Arbetskraft	546	510	197 36.1	-	90	1 16.7	42	28	26	11	114	1	36		
Miehiä-Män	312	292	106 34.0	-	77	- 24.7	39	12	20	5	32	1	20		
Työpaikkoja-Arbetsplatser	387	387	204 52.7	2	3	- 1.3	45	18	19	10	85	1	-		
Miehiä-Män	201	201	111 55.2	2	3	- 2.5	41	5	14	2	21	1	-		
<b>SOTKAMO</b>															
Työvoima-Arbetskraft	5123	4723	1344 26.2	62	667	43 15.1	456	514	248	132	1241	16	400		
Miehiä-Män	2858	2613	850 29.7	57	429	41 18.4	429	201	201	44	352	9	245		
Työpaikkoja-Arbetsplatser	4575	4575	1336 29.2	83	715	34 18.2	435	492	199	125	1146	10	-		
Miehiä-Män	2516	2516	845 33.6	77	461	33 22.7	410	186	156	41	301	6	-		
<b>SUOMUSSALMI</b>															
Työvoima-Arbetskraft	5045	4902	1316 21.8	5	491	44 8.9	498	535	378	117	1503	15	1143		
Miehiä-Män	3386	2742	902 26.6	5	312	37 10.5	467	181	296	31	502	9	644		
Työpaikkoja-Arbetsplatser	4634	4631	1289 27.8	2	474	41 11.2	374	525	350	113	1460	6	-		
Miehiä-Män	2519	2519	878 34.9	2	301	34 13.4	346	175	265	26	487	4	-		
<b>TAIVALKOSKI</b>															
Työvoima-Arbetskraft	2519	2084	556 22.1	101	153	14 10.6	178	231	149	48	637	17	435		
Miehiä-Män	1436	1173	360 25.1	85	125	12 15.5	167	84	116	10	199	14	253		
Työpaikkoja-Arbetsplatser	2144	2144	546 25.5	210	166	13 18.1	159	228	141	47	620	14	-		
Miehiä-Män	1239	1239	351 28.3	183	142	11 27.1	149	86	108	9	189	11	-		
<b>TEMES</b>															
Työvoima-Arbetskraft	281	257	89 31.7	2	21	- 8.2	20	22	19	11	71	2	24		
Miehiä-Män	158	146	59 37.3	2	17	- 12.0	19	14	15	3	16	1	12		
Työpaikkoja-Arbetsplatser	166	166	86 51.8	1	4	- 3.0	9	12	9	6	39	-	-		
Miehiä-Män	86	86	56 65.1	1	3	- 4.7	8	3	6	2	7	-	-		
<b>TYRNÄVÄ</b>															
Työvoima-Arbetskraft	1464	1379	496 33.9	3	206	10 15.0	83	128	82	40	325	6	85		
Miehiä-Män	841	781	330 39.2	3	117	7 15.1	81	62	62	18	97	4	60		
Työpaikkoja-Arbetsplatser	1020	1020	503 49.3	1	79	5 8.3	44	80	39	26	240	3	-		
Miehiä-Män	567	567	331 58.4	1	63	4 12.0	41	30	29	7	59	2	-		
<b>UTAJÄRVI</b>															
Työvoima-Arbetskraft	1547	1424	537 34.7	14	111	22 9.6	117	124	96	34	361	8	123		
Miehiä-Män	883	608	355 40.2	13	77	18 12.2	106	45	75	15	98	6	75		
Työpaikkoja-Arbetsplatser	1352	1352	527 38.7	10	87	16 8.3	112	118	87	27	373	5	-		
Miehiä-Män	733	733	346 47.2	9	65	12 11.7	101	39	68	9	80	4	-		
<b>VAALA</b>															
Työvoima-Arbetskraft	2079	1824	552 26.6	11	58	106 8.9	128	193	103	33	516	14	255		
Miehiä-Män	1150	1007	354 30.5	10	45	79 11.6	120	60	74	14	241	10	153		
Työpaikkoja-Arbetsplatser	1772	1772	545 30.8	9	58	105 9.7	118	184	93	29	626	5	-		
Miehiä-Män	989	989	351 35.5	8	37	78 12.4	110	62	65	10	265	2	-		
<b>VIHANTI</b>															
Työvoima-Arbetskraft	1844	1670	409 22.2	258	288	10 30.2	115	120	66	46	351	7	174		
Miehiä-Män	1067	990	246 23.1	230	217	7 42.5	111	39	43	13	81	3	77		
Työpaikkoja-Arbetsplatser	1479	1479	402 27.2	332	153	5 33.1	87	106	50	37	305	2	-		
Miehiä-Män	867	867	240 27.7	295	106	4 46.7	83	31	29	10	68	1	-		
<b>VUOLIJOKI</b>															
Työvoima-Arbetskraft	1501	1378	210 14.0	348	210	4 37.4	83	93	51	52	313	14	123		
Miehiä-Män	841	795	116 13.8	288	176	3 55.5	81	20	35	15	55	6	46		
Työpaikkoja-Arbetsplatser	1476	1476	212 14.4	417	281	1 47.4	89	77	47	43	300	9	-		
Miehiä-Män	914	914	118 12.9	347	246	1 65.0	87	17	31	13	50	4	-		



Alue, sukupuoli Område, kön	Yhteensä Inalles	Työlliset Sysse- satta	Elinkeino - Näringsgren										Työt- tömät Ar- bets- lösa
			Maa- ja metsät Jord- o skogsb (1)	% Työ- voim. % av arb.kr (2)	Kaiv- toim. Bryt. min.p (3)	Teol- lis . Till- verkn (4)	Sähkö- vesih El- vatt. (5)	2-4 % työv. 2-4 % av arb (6)	Rak- toim. Byggn verks (7)	Kauppa maj.t. Handel hot.v. (8)	Kulj. tietol Samf. telek. (9)	Rahoit- kiint. Bank. verks. (10)	

YLI-II

Työvoima-Arbetskraft Miehiä-Män	953 549	853 472	349 221	36.6 40.3	4 3	54 37	58 60	12.2 16.4	62 60	54 17	41 32	21 9	202 41	8 2	100 77
Työpaikkoja-Arbetsplatser Miehiä-Män	764 409	764 409	343 215	44.9 52.6	4 4	16 11	47 41	8.8 13.7	54 51	51 19	28 20	18 8	197 38	6 2	- -

YLIKIIIMINKI

Työvoima-Arbetskraft Miehiä-Män	1347 814	1178 697	410 268	30.4 32.9	12 11	171 112	3 3	13.8 15.5	114 112	109 39	81 68	27 10	241 67	10 7	189 117
Työpaikkoja-Arbetsplatser Miehiä-Män	934 513	934 513	402 263	43.0 51.3	6 5	118 71	2 2	13.5 15.2	43 42	92 30	52 45	18 5	195 46	6 4	- -

LAPIN LÄÄNI  
LAPPLANDS LÄN  
ROVANIEMI

Työvoima-Arbetskraft Miehiä-Män	16983 8244	15610 7521	336 256	2.0 3.1	25 23	1381 899	286 208	10.0 13.7	1526 1329	2530 979	1486 1056	1063 402	6946 2360	31 19	1373 723
Työpaikkoja-Arbetsplatser Miehiä-Män	17674 8480	17674 8480	336 244	1.9 2.9	21 19	1678 1091	343 253	11.6 16.1	1796 1574	3008 1201	1684 1193	1316 481	7485 2419	7 5	- -

KEMI

Työvoima-Arbetskraft Miehiä-Män	12508 6573	11000 5813	319 225	2.6 3.4	88 75	3433 2451	212 174	29.8 41.1	623 555	1477 484	1047 810	497 188	3280 834	24 17	1508 760
Työpaikkoja-Arbetsplatser Miehiä-Män	13285 7368	13285 7368	418 313	3.1 4.2	4 3	4354 3234	265 217	34.8 46.9	861 769	1807 633	1260 999	595 224	3709 969	12 7	- -

KEMI JÄRVI

Työvoima-Arbetskraft Miehiä-Män	5979 3177	5233 2727	638 464	10.7 14.6	13 13	970 524	96 77	18.0 19.3	458 420	656 236	519 410	235 98	1632 473	16 12	746 460
Työpaikkoja-Arbetsplatser Miehiä-Män	4985 2505	4985 2505	613 442	12.3 17.6	5 5	954 504	68 53	20.6 22.4	407 371	647 232	473 367	222 84	1589 441	7 6	- -

TORNIO-TORNEÅ

Työvoima-Arbetskraft Miehiä-Män	10452 5578	9348 5036	749 458	7.2 8.2	41 35	2689 1735	97 82	27.0 33.2	806 761	1139 422	731 569	457 169	2579 764	60 41	1104 542
Työpaikkoja-Arbetsplatser Miehiä-Män	8430 4333	8430 4333	711 427	8.4 9.9	25 21	2622 1558	79 65	31.2 37.9	619 579	950 328	626 467	453 166	2412 706	23 16	- -

ENONTEKIÖ

Työvoima-Arbetskraft Miehiä-Män	1176 654	914 511	133 104	11.3 15.9	1 1	42 32	18 17	5.2 7.6	116 102	155 41	72 45	26 7	348 160	3 2	261 143
Työpaikkoja-Arbetsplatser Miehiä-Män	897 504	897 504	133 104	14.8 20.6	- -	39 29	21 20	6.7 9.7	112 98	159 46	68 40	25 6	339 161	1 -	- -

INARI-ENARE

Työvoima-Arbetskraft Miehiä-Män	3566 2016	3153 1775	505 431	14.2 21.4	8 7	225 152	48 34	7.9 9.6	291 258	555 170	330 247	93 33	1084 431	13 12	413 241
Työpaikkoja-Arbetsplatser Miehiä-Män	3161 1774	3161 1774	520 439	16.5 24.7	7 6	213 150	53 39	8.6 11.0	299 267	578 176	325 243	92 32	1072 421	2 1	- -

KEMINMAA

Työvoima-Arbetskraft Miehiä-Män	4055 2134	3683 1949	259 186	6.4 8.7	57 44	737 509	109 83	22.3 29.8	329 294	497 218	285 228	177 70	1217 306	16 11	372 185
Työpaikkoja-Arbetsplatser Miehiä-Män	2393 1235	2393 1235	206 132	8.6 10.7	146 122	387 240	84 69	25.8 34.9	228 214	303 165	120 89	74 36	831 168	14 10	- -

KITTILÄ

Työvoima-Arbetskraft Miehiä-Män	3009 1695	2405 1404	719 572	23.9 33.7	8 7	90 71	17 17	3.8 5.6	258 232	281 88	212 149	74 32	733 228	13 8	604 291
Työpaikkoja-Arbetsplatser Miehiä-Män	2311 1359	2311 1359	711 565	30.8 41.6	7 6	70 56	13 13	3.9 5.5	276 251	258 76	200 141	66 29	705 220	5 2	- -

KOLARI

Työvoima-Arbetskraft Miehiä-Män	2399 1321	1947 1109	359 268	16.0 20.3	196 174	133 109	10 8	14.1 22.0	160 152	238 81	138 86	45 16	668 211	10 4	452 212
Työpaikkoja-Arbetsplatser Miehiä-Män	1871 1068	1871 1068	334 246	17.9 23.0	215 193	122 99	11 10	18.6 28.3	160 152	239 84	128 77	43 15	614 189	5 3	- -

Aine, sukupuoli Område, kön	Yhteensä Inalles	Työlliset Sysse- satta	Elinkeino - Näringsgren											Työt- tömät Ar- bets- lösa	
			Maa- ja Jord- o- skogsb (1)	% Työ- voim. % av arb.kr (2)	Kaiv- toim. Bryt- min.p (2)	Teol- lis . Till- verkn (3)	Sähkö- vesih El- vatt. (4)	2-4 % työv. 2-4 % av arb (5)	Rak- toim. Byggn verks (5)	Kauppa maj.t. Handel hot.v. (6)	Kulj. tietol Samf. telek. (7)	Rahoit- kiint. Bank. verks. (8)	Yht. hlö.p. Sammh. pers.t (9)		Tun- tem. Okänd (0)
<b>MJONID</b>															
Työvoima-Arbetskraft Miehiä-Män	1343 741	1129 616	131 96	9.8 13.0	13 12	32 23	14 12	4.4 6.3	106 100	211 80	149 105	39 12	429 173	5 3	214 125
Työpaikkoja-Arbeitsplatser Miehiä-Män	1041 539	1041 539	136 99	13.1 18.4	1 -	20 14	14 12	3.4 4.6	73 69	199 75	143 98	34 9	421 163	- -	- -
<b>PELKOSENNIEMI</b>															
Työvoima-Arbetskraft Miehiä-Män	706 415	575 330	165 131	23.4 31.6	- -	21 14	3 3	3.4 4.1	66 68	49 20	47 36	13 2	210 65	1 1	131 85
Työpaikkoja-Arbeitsplatser Miehiä-Män	557 307	557 307	147 114	26.4 37.1	- -	18 13	3 3	3.8 5.2	67 59	53 19	43 31	12 2	213 65	1 1	- -
<b>PELLO</b>															
Työvoima-Arbetskraft Miehiä-Män	2699 1486	2290 1283	494 391	18.3 26.3	13 13	228 159	26 21	9.9 13.0	194 179	259 91	234 175	76 21	757 226	10 7	409 203
Työpaikkoja-Arbeitsplatser Miehiä-Män	2098 1123	2098 1123	472 370	22.5 32.9	1 1	209 142	22 18	11.1 14.3	143 128	241 83	214 165	66 16	724 205	6 4	- -
<b>POSIC</b>															
Työvoima-Arbetskraft Miehiä-Män	2662 1510	2271 1248	774 510	29.1 33.8	89 78	257 128	13 12	13.5 14.4	154 139	214 89	145 111	49 14	563 157	13 10	391 262
Työpaikkoja-Arbeitsplatser Miehiä-Män	2079 1078	2079 1078	764 503	36.7 46.7	- -	240 113	12 11	12.1 11.5	123 112	210 82	133 99	49 13	539 138	9 7	- -
<b>RANJA</b>															
Työvoima-Arbetskraft Miehiä-Män	2242 1264	2033 1132	769 520	34.3 41.1	1 1	134 85	16 15	6.7 8.0	180 168	172 69	137 99	41 19	578 154	5 2	209 132
Työpaikkoja-Arbeitsplatser Miehiä-Män	1958 1068	1958 1068	768 516	39.2 48.3	1 1	134 84	14 13	7.6 9.2	149 140	168 65	123 87	36 14	563 146	2 2	- -
<b>ROVANIEMEN MLK ROVANIEMI LK</b>															
Työvoima-Arbetskraft Miehiä-Män	9157 5033	8097 4449	1295 894	14.1 17.8	14 13	554 370	348 283	10.0 13.2	853 786	507 381	695 522	342 122	3067 1060	22 18	1060 684
Työpaikkoja-Arbeitsplatser Miehiä-Män	5627 3088	5627 3088	1246 869	22.1 28.1	1 1	210 149	318 255	9.4 13.1	484 436	346 125	404 294	68 34	2545 920	5 5	- -
<b>SALLA</b>															
Työvoima-Arbetskraft Miehiä-Män	3034 1748	2446 1376	781 577	25.7 33.0	5 5	115 61	20 19	4.6 4.9	157 149	255 85	181 127	77 28	842 318	13 7	588 372
Työpaikkoja-Arbeitsplatser Miehiä-Män	2311 1277	2311 1277	733 532	31.7 41.7	1 1	101 60	18 17	5.2 5.3	136 128	247 81	169 117	72 23	825 322	9 6	- -
<b>SAVUKOSKI</b>															
Työvoima-Arbetskraft Miehiä-Män	929 576	764 481	345 282	37.1 49.0	8 7	28 17	6 6	4.5 6.2	47 39	61 22	70 39	12 2	185 65	2 2	165 95
Työpaikkoja-Arbeitsplatser Miehiä-Män	805 545	805 545	389 326	48.3 59.8	9 8	24 14	6 6	4.8 5.1	54 46	59 22	71 42	13 2	179 78	1 1	- -
<b>SIMO</b>															
Työvoima-Arbetskraft Miehiä-Män	1922 1051	1715 948	333 214	17.3 20.4	14 11	454 307	17 15	25.2 31.7	124 112	136 46	151 120	41 13	441 109	4 2	207 103
Työpaikkoja-Arbeitsplatser Miehiä-Män	1145 543	1145 543	309 201	27.0 37.0	15 12	96 33	11 8	10.7 9.8	86 78	88 22	110 83	30 7	400 99	- -	- -
<b>SODANKYLÄ</b>															
Työvoima-Arbetskraft Miehiä-Män	5253 2956	4527 2566	1010 776	19.2 26.2	12 12	208 129	51 41	5.2 6.2	390 358	574 190	344 248	110 41	1817 766	11 5	726 392
Työpaikkoja-Arbeitsplatser Miehiä-Män	4389 2467	4389 2467	997 764	22.7 31.0	10 10	201 130	56 45	6.1 7.5	369 340	562 185	321 225	93 32	1775 732	5 3	- -
<b>TERVOLA</b>															
Työvoima-Arbetskraft Miehiä-Män	1943 1085	1697 955	472 315	24.3 28.8	31 28	153 115	37 29	11.4 15.7	183 173	148 55	124 87	40 12	496 133	13 7	246 140
Työpaikkoja-Arbeitsplatser Miehiä-Män	1521 786	1521 786	459 303	30.2 38.5	26 23	112 80	21 19	10.5 15.5	114 105	135 45	102 64	39 7	605 134	8 5	- -

Alue, sukupuoli Område, kön	Yhteen- sä Inalles	Työlli- set Syssei- satta	Elinkeino - Näringsgren												Työt- tomät Ar- bets- lösa
			Maa- ja metsät Jord- o skogsb (1)	% Työ- voim. % av arb.kr (2)	Kaiv- toim. Bryt. min.p (3)	Teol- lis . Till- verkn (4)	Sähkö- vesih El- vatt. (5)	2-4 % työv. 2-4 % av arb (6)	Rak. toim. Byggn verks (7)	Kauppa maj.t. Handel hot.v. (8)	Kulj. tietol Samf. telek. (9)	Rahoit- kiint. Bank. verks. (10)	Yht. hlö.p. Sammh. pers.t (11)	Tun- tem. Okänd (12)	

## UTSJOKI

Työvoima-Arbetskraft	736	681	111	15.1	-	18	15	4.5	92	115	36	16	273	5	55
Miehiä-Män	409	377	76	18.6	-	11	15	6.4	81	44	26	6	116	2	32
Työpaikkoja-Arbetsplatser	567	667	110	16.5	-	15	16	4.5	95	119	32	14	262	4	-
Miehiä-Män	373	373	75	20.1	-	10	16	7.0	85	47	22	4	112	2	-

## YLITORNIÖ-ÖVERTORNEÅ

Työvoima-Arbetskraft	2882	2450	604	21.0	2	245	41	10.0	206	276	205	60	792	19	432
Miehiä-Män	1554	1303	412	26.5	2	154	29	11.9	192	92	141	22	246	13	251
Työpaikkoja-Arbetsplatser	2263	2263	574	25.4	-	205	44	11.0	160	264	191	54	760	11	-
Miehiä-Män	1136	1136	381	33.5	-	114	31	12.8	147	81	131	16	229	6	-

Taulu V:3

**Työllinen työvoima elinkeinon ja iän mukaan sekä vuoden 1985 valtionveronalaiset tulot elinkeinoittain 17.11.1985**

Huomautuksia:

Henkilöt, joiden elinkeino on tuntematon, sisältyvät vain "elinkeinot yhteensä"-lukuihin.

Tulottomia henkilöitä ei ole otettu huomioon laskettaessa valtionveronalaisia tuloja tulonsaajaa kohti.

Julkaistu aluejako:

Koko maa kuntamuodon mukaan, läänit, seutukaava-alueet, Etelä-Pohjanmaa, Vaasan rannikkoseutu, Keski-Pohjanmaa, pääkaupunkiseutu ja kunnat

Aikaisemmat väestölaskennat:

1980 SVT, VI C:106, osa XII, taulu 2 (002)

1975 SVT, VI C:105, osa VI, taulu 2 (802)

Tabell V:3

**Sysselsatt arbetskraft efter näringsgren och ålder samt 1985 års statsskattepliktiga inkomster näringsgrensvis 17.11.1985**

Anmärkningar:

Sysselsatta, vars näringsgren är okänd ingår endast i totalsumman.

Personer utan inkomster har ej tagits i beaktande vid beräkningen av statsskattepliktiga inkomster per inkomsttagare.

Områdesindelning i publikationen:

Hela landet efter kommunform, län, regionplaneområden, södra Österbotten, Vasa kustområde, mellersta Österbotten, huvudstadsregionen, kommuner

Tidigare folkräkningar:

1980 FOS, VI C:106, del XII, tabell 2 (002)

1975 FOS, VI C:105, del VI, tabell 2 (802)

V:3 Työllinen työvoima elinkeinon ja iän mukaan sekä vuoden 1985 valtionveronalaiset tulot elinkeinoittain 17.11.1985

Sysselsatt arbetskraft efter näringsgren och ålder samt 1985 års statsskattepliktiga inkomster näringsgrensvis

Employed labour force by industry and age; 1985 income subject to state taxation by industry

Alue, elinkeino Område, näringsgren	Työllinen työvoima Sysselsatt arbetskraft		Ikä - Ålder						Valtionveronal. tulot Statsskattepliktiga ink.	
			15-24	25-34	35-44	45-54	55-64	65-74	Yht. Inall. (1000 mk)	/Tulonsaaja /Inkomsttag. (mk)
			Yht. Inall.	%						
KOKO MAA - HELA LANDET	2276887	100.0	286393	650513	674337	443647	209232	12765	159777020	70713
Maatalous - Lantbruk (1)	241831	10.6	20957	45025	57699	61348	48696	8106	10949704	46408
Jalostus - Industri (2-5)	722596	31.7	97208	214129	218894	139098	62401	866	54285671	75354
Palvelut - Tjänster (6-9)	1304955	57.3	167087	389631	395765	241525	107229	3698	94180958	72672
KAUPUNGIT - STÄDER	1412359	100.0	178088	414054	424618	270824	120100	4775	106304653	75716
Maatalous - Lantbruk (1)	42006	3.0	3868	8130	9976	10061	8691	1380	2082417	50641
Jalostus - Industri (2-5)	458214	32.4	57821	133426	139787	91716	34892	574	36041021	78855
Palvelut - Tjänster (6-9)	908446	64.3	115849	271545	273716	168303	76258	2775	67977926	75334
MUUT KUNNAT ÖVRIGA KOMMUNER	864528	100.0	108305	236459	249819	172823	89132	7990	53472357	62503
Maatalous - Lantbruk (1)	199825	23.1	17089	36895	47723	51287	40105	6726	8867287	45614
Jalostus - Industri (2-5)	264382	30.6	39387	80704	79107	47383	17509	292	18244650	69263
Palvelut - Tjänster (6-9)	396489	46.9	51238	118086	122049	73222	30971	923	26203033	66571
UUDENMAAN LÄÄNI NYLANDS LÄN	619860	100.0	78954	178232	190444	114217	55548	2465	50974932	82678
Maatalous - Lantbruk (1)	14560	2.4	1119	2592	3499	3515	3325	610	831437	58069
Jalostus - Industri (2-5)	173917	28.1	22140	49015	52649	33751	16046	316	14833002	85537
Palvelut - Tjänster (6-9)	429366	69.3	56399	126134	133718	76591	36007	1519	35191829	82419
TURUN-PORIN LÄÄNI ÅBO-BJÖRNEBORGS LÄN	330844	100.0	40723	90671	97762	65768	33351	2669	22262077	67964
Maatalous - Lantbruk (1)	35668	10.8	2151	5248	8094	9481	8846	1848	1718886	49145
Jalostus - Industri (2-5)	125722	38.0	18004	36397	37704	24226	9226	165	9132732	72839
Palvelut - Tjänster (6-9)	168448	50.9	20468	48821	51686	31819	15122	632	11364796	68364
AHVENANMAAN MAAKUNTA LANDSKAPET ÅLAND	11346	100.0	1493	3040	3299	2033	1380	100	731313	66495
Maatalous - Lantbruk (1)	1524	13.4	133	246	356	381	351	57	78085	51987
Jalostus - Industri (2-5)	1807	15.9	296	493	499	301	210	9	124420	69122
Palvelut - Tjänster (6-9)	7913	69.7	1054	2287	2418	1320	803	31	523782	68937
HÄMEEN LÄÄNI TAVASTEHUS LÄN	315027	100.0	38648	87767	95786	63197	27891	1736	21733030	69415
Maatalous - Lantbruk (1)	24382	7.7	1638	3807	5666	6441	5693	1135	1190495	50036
Jalostus - Industri (2-5)	124038	39.4	16375	35044	38846	25146	8493	134	9062477	73262
Palvelut - Tjänster (6-9)	165818	52.6	20616	48733	51061	31443	13616	459	11442489	69408
KYMEN LÄÄNI KYMENE LÄN	163384	100.0	18084	41894	45955	32158	14390	903	10548060	69429
Maatalous - Lantbruk (1)	16783	10.9	1355	2759	3772	4543	3701	653	764147	46968
Jalostus - Industri (2-5)	53729	35.0	6521	15019	16889	11491	3769	40	4268139	79599
Palvelut - Tjänster (6-9)	82431	53.7	10138	24001	25186	16038	6864	204	5496920	67294
MIKKELIN LÄÄNI S:T MICHELS LÄN	93004	100.0	11762	26879	26874	19252	9566	691	5674788	61699
Maatalous - Lantbruk (1)	18805	20.2	1681	3557	4586	4852	3585	544	803031	43865
Jalostus - Industri (2-5)	27240	29.3	3993	8501	7750	5131	1847	18	1793880	66102
Palvelut - Tjänster (6-9)	46628	60.1	6013	13747	13467	9198	4082	121	3066140	66121
POHJOIS-KARJALAN LÄÄNI NORRA KARELENS LÄN	74647	100.0	9400	22862	21199	14250	6507	429	4567172	61733
Maatalous - Lantbruk (1)	14834	19.9	1453	3205	3640	3596	2690	350	624137	43262
Jalostus - Industri (2-5)	19300	25.9	2682	6796	5772	3177	863	10	1279132	66524
Palvelut - Tjänster (6-9)	40225	53.9	5223	12787	11723	7403	3021	68	2652835	66240
KUOPION LÄÄNI KUOPIO LÄN	110327	100.0	14228	33208	31066	21600	9629	606	7068173	64632
Maatalous - Lantbruk (1)	20222	18.3	2144	4332	4873	4945	3466	462	886067	45090
Jalostus - Industri (2-5)	30026	27.2	4201	10020	8790	5417	1577	21	2107066	70365
Palvelut - Tjänster (6-9)	59642	64.1	7810	18740	17304	11133	4637	118	4066903	68364
KESKI-SUOMEN LÄÄNI MELLERSTA FINLANDS LÄN	107608	100.0	13061	30856	31981	21705	9366	640	7017000	65689
Maatalous - Lantbruk (1)	16278	14.2	1419	2894	3760	3853	2866	467	641395	43192
Jalostus - Industri (2-5)	33270	30.9	4355	10235	10311	6450	1895	24	2418037	72883
Palvelut - Tjänster (6-9)	68720	64.6	7240	17652	17815	11326	4663	124	3942716	67440
VAASAN LÄÄNI VASA LÄN	198311	100.0	26460	64837	66087	38912	21344	1671	12188288	61964
Maatalous - Lantbruk (1)	40441	20.4	3535	7450	9918	9988	8255	1295	1783418	44933
Jalostus - Industri (2-5)	62038	31.3	9283	18526	18192	11140	4813	85	4127398	66712
Palvelut - Tjänster (6-9)	94903	47.9	12510	28690	27757	17634	8130	282	6237867	66188
OULUN LÄÄNI ULEABORGS LÄN	178562	100.0	23665	65985	51046	33866	13528	693	11484417	64857
Maatalous - Lantbruk (1)	27932	15.6	3100	6304	6748	6862	4404	514	1138334	42006
Jalostus - Industri (2-5)	49905	27.9	6582	17149	16112	8570	2462	30	3598504	72381
Palvelut - Tjänster (6-9)	100866	56.1	13860	32367	29033	18100	6690	146	6721650	67449

Alue, elinkeino Område, näringsgren	Työllinen työvoima Sysseisatt arbetskraft		Ikä - Ålder						Valtionveronal. tulot Statsskattepliktiga ink.	
			16-24	25-34	35-44	45-54	55-64	65-74	Yht. Inall. (1000 mk)	/Tulonsaaja /Inkomsttag. (mk)
	Yht. Inall.	%								
<b>LAPIN LÄÄNI</b>										
LAPPLANDS LÄN	83968	100.0	10926	25303	23848	16890	6742	260	5526981	66335
Maatalous - Lantbruk (1)	11302	13.5	1229	2631	2785	2891	1615	151	490270	44336
Jalostus - Industri (2-5)	21604	25.7	2777	6935	6380	4296	1200	14	1540884	71699
Palvelut - Tjänster (6-9)	50753	60.4	6896	15672	14607	9620	3894	94	3483129	69007
<b>HELSINGIN SKA</b>										
HELSINGFORS RPL	507535	100.0	64859	147414	156080	93038	44573	1771	43006558	85134
Maatalous - Lantbruk (1)	3859	0.8	376	789	875	821	840	158	241352	64189
Jalostus - Industri (2-5)	130053	25.6	16014	36482	39094	26799	12410	254	11469983	88433
Palvelut - Tjänster (6-9)	372125	73.3	48028	109751	115634	66154	31215	1343	31197767	84257
<b>ITÄ-UUDENMAAN SKA</b>										
ÖSTRA NYLANDS RPL	46383	100.0	5710	12734	14039	8952	4606	332	3258686	70944
Maatalous - Lantbruk (1)	5253	11.3	358	900	1242	1356	1171	216	281819	54957
Jalostus - Industri (2-5)	17298	37.3	2328	5076	5417	3078	1368	32	1332977	77431
Palvelut - Tjänster (6-9)	23632	50.9	2987	6702	7337	4480	2045	81	1634159	69854
<b>LÄNSI-UUDENMAAN SKA</b>										
VÄST-NYLANDS RPL	23390	100.0	3106	6554	7079	4280	2240	131	1663642	71558
Maatalous - Lantbruk (1)	1731	7.4	105	246	435	416	435	94	90436	53291
Jalostus - Industri (2-5)	10550	45.1	1521	3045	3170	1902	902	10	822519	78171
Palvelut - Tjänster (6-9)	11058	47.3	1469	3254	3465	1950	894	26	746589	68153
<b>LÄNTISEN UUDENMAAN SKA</b>										
VÄSTRA NYLANDS RPL	35452	100.0	4562	9627	11239	6539	3322	163	2613516	74300
Maatalous - Lantbruk (1)	2155	6.1	148	352	549	479	543	84	128102	60827
Jalostus - Industri (2-5)	13291	37.5	1838	3631	4182	2489	1134	17	1033985	78019
Palvelut - Tjänster (6-9)	19869	56.0	2563	5618	6467	3540	1619	62	1443109	73321
<b>YARSINAIS-SUOMEN SKA</b>										
EGENTLIGA FINLANDS RPL	200577	100.0	24513	55129	59264	39021	21105	1545	13783999	69507
Maatalous - Lantbruk (1)	20637	10.3	1148	3083	4765	5459	5126	1056	1094175	53985
Jalostus - Industri (2-5)	73162	36.5	10711	21272	21493	13543	6020	123	5335852	73097
Palvelut - Tjänster (6-9)	106138	52.9	12582	30645	32825	19874	9862	350	7322985	70119
<b>AHVENANMAAN SKA</b>										
ÅLANDS RPL	11345	100.0	1493	3040	3299	2033	1380	100	731313	66495
Maatalous - Lantbruk (1)	1524	13.4	133	246	356	381	351	57	78085	51987
Jalostus - Industri (2-5)	1807	15.9	295	493	499	301	210	9	124420	69122
Palvelut - Tjänster (6-9)	7913	69.7	1054	2287	2418	1320	803	31	523782	68937
<b>SATAKUNNAN SKA</b>										
SATAKUNDA RPL	110307	100.0	13686	30082	32755	22785	10196	803	7295354	66654
Maatalous - Lantbruk (1)	11754	10.7	745	1672	2546	3213	2972	606	515503	44768
Jalostus - Industri (2-5)	44683	40.5	6167	12778	13870	9140	2688	40	3276854	73576
Palvelut - Tjänster (6-9)	63576	48.6	6751	15567	16259	10351	4496	152	3490847	65716
<b>TAMPEREEN SKA</b>										
TAMMERFORS RPL	193217	100.0	23493	54009	58541	38905	17154	1115	13250883	69012
Maatalous - Lantbruk (1)	15785	8.2	1095	2410	3637	4131	3771	742	682513	44400
Jalostus - Industri (2-5)	76279	39.5	9867	21671	23759	16627	6267	88	5612344	73788
Palvelut - Tjänster (6-9)	100646	52.1	12465	29812	31010	19031	8051	277	6932372	69251
<b>KANTA-HÄMEEN SKA</b>										
CENTRALA TAVASTLANDS RPL	72468	100.0	9113	20237	20944	14437	7213	524	4922247	68355
Maatalous - Lantbruk (1)	8009	11.1	527	1243	1853	2139	1856	391	413960	52835
Jalostus - Industri (2-5)	25593	35.3	3591	7591	7435	5028	1824	24	1833838	71836
Palvelut - Tjänster (6-9)	38668	53.4	4872	11363	11609	7232	3506	105	2665300	69270
<b>PÄIJÄT-HÄMEEN SKA</b>										
PÄIJÄNNE-TAVASTLANDS RPL	91160	100.0	11357	24792	28311	18227	7957	506	6100991	67375
Maatalous - Lantbruk (1)	7958	8.7	584	1350	1881	2134	1668	341	399514	51345
Jalostus - Industri (2-5)	38734	42.5	5233	10706	12574	7619	2575	27	2717530	70346
Palvelut - Tjänster (6-9)	44220	48.5	5495	12686	13784	8432	3688	135	2973750	67716
<b>KYMNENLAAKSON SKA</b>										
KYMNENDALENS RPL	88723	100.0	10548	24455	26756	18388	8091	485	6185949	70442
Maatalous - Lantbruk (1)	8350	9.4	692	1366	1975	2255	1723	339	407609	50081
Jalostus - Industri (2-5)	31148	35.1	3805	8729	9783	6517	2188	26	2496617	80443
Palvelut - Tjänster (6-9)	48971	55.2	5915	14288	14934	9568	4149	117	3270601	67569
<b>ETELÄ-KARJALAN SKA</b>										
SÖDRA KARELENS RPL	64661	100.0	7536	17439	19199	13770	6299	418	4362100	68041
Maatalous - Lantbruk (1)	8433	13.0	663	1393	1797	2288	1978	314	356538	43833
Jalostus - Industri (2-5)	22581	34.9	2616	6290	7106	4974	1581	14	1771522	78575
Palvelut - Tjänster (6-9)	33460	51.7	4223	9713	10252	6470	2715	87	2226319	66895
<b>ETELÄ-SAVON SKA</b>										
SÖDRA SAVOLAX RPL	78256	100.0	9878	21971	21614	16240	7980	573	4749750	61300
Maatalous - Lantbruk (1)	16373	20.9	1493	3169	4064	4141	3067	449	696476	43716
Jalostus - Industri (2-5)	21274	27.2	3142	6706	6955	4029	1424	18	1386209	65433
Palvelut - Tjänster (6-9)	40310	51.5	5184	12037	11632	8007	3451	99	2656378	66262

Alue, elinkeino Område, näringsgren	Työllinen työvoima Sysselsatt arbetskraft		Ikä - Ålder						Valtionveronal. tulot Statsskattepliktiga ink.	
			15-24	25-34	35-44	45-54	55-64	65-74	Yht. Inall. (1000 mk)	/Tulonsaaja /Inkomsttag. (mk)
			Yht. Inall.	%						
<b>POHJOIS-KARJALAN SKA</b>										
NORRA KARELENS RPL	74647	100.0	9400	22862	21199	14250	6507	429	4567172	61733
Maatalous - Lantbruk (1)	14834	19.9	1463	3205	3640	3596	2590	350	624137	43262
Jalostus - Industri (2-5)	19300	25.9	2682	6796	5772	3177	863	10	1279133	66524
Palvelut - Tjänster (6-9)	40225	53.9	5223	12787	11723	7403	3021	68	2652836	66240
<b>POHJOIS-SAVON SKA</b>										
NORRA SAVOLAX RPL	110327	100.0	14228	33208	31056	21600	9629	606	7068173	64632
Maatalous - Lantbruk (1)	20222	18.3	2144	4332	4873	4945	3466	462	886067	45090
Jalostus - Industri (2-5)	30026	27.2	4201	10020	8790	5417	1577	21	2107066	70365
Palvelut - Tjänster (6-9)	59642	54.1	7810	18740	17304	11133	4637	118	4066903	68364
<b>KESKI-SUOMEN SKA</b>										
MELLERSTA FINLANDS RPL	107608	100.0	13061	30855	31981	21705	9366	640	7017000	65689
Maatalous - Lantbruk (1)	15278	14.2	1419	2894	3760	3853	2865	487	641395	43192
Jalostus - Industri (2-5)	33270	30.9	4355	10235	10311	6450	1895	24	2418037	72883
Palvelut - Tjänster (6-9)	58720	54.6	7240	17652	17815	11326	4663	124	3942716	67440
<b>VAASAN LÄÄNIN SKA</b>										
VASA LÄNS RPL	198311	100.0	25460	54837	56087	38912	21344	1671	12188288	61964
Maatalous - Lantbruk (1)	40441	20.4	3535	7450	9918	9988	8265	1295	1783418	44933
Jalostus - Industri (2-5)	62032	31.3	9283	18525	18192	11140	4813	85	4127398	66712
Palvelut - Tjänster (6-9)	94903	47.9	12510	28690	27757	17634	8130	282	6237867	66138
<b>POHJ.-POHJANMAAN SKA</b>										
NORRA ÖSTERBOTTENS RPL	138457	100.0	18422	43721	39673	25787	10318	536	8967551	65296
Maatalous - Lantbruk (1)	20534	14.8	2415	4643	4760	6031	3293	392	819365	41129
Jalostus - Industri (2-5)	39757	28.7	5262	13534	12222	6726	1989	24	2880501	72720
Palvelut - Tjänster (6-9)	77691	56.1	10643	25437	22573	13937	4983	118	6248286	67848
<b>KAINUUN SKA</b>										
KAJAHALANDS RPL	40105	100.0	5243	12244	11373	7878	3210	157	2516866	63337
Maatalous - Lantbruk (1)	7398	18.4	685	1661	1988	1831	1111	122	318969	44443
Jalostus - Industri (2-5)	10148	25.3	1320	3615	2890	1844	473	6	718003	71054
Palvelut - Tjänster (6-9)	22396	55.8	3207	6930	6460	4163	1607	28	1473264	66066
<b>LAPIN SKA</b>										
LAPPLANDS RPL	83968	100.0	10925	25303	23848	16890	6742	280	5526981	66335
Maatalous - Lantbruk (1)	11302	13.5	1229	2531	2785	2891	1615	151	490270	44336
Jalostus - Industri (2-5)	21604	25.7	2777	6935	6380	4298	1200	14	1540884	71699
Palvelut - Tjänster (6-9)	50753	60.4	6866	16672	14607	9620	3894	94	3483129	69007
<b>ETELÄ-POHJANMAA</b>										
SÖDRA ÖSTERBOTTEN	85550	100.0	10959	24100	23371	16825	9378	917	4983154	58768
Maatalous - Lantbruk (1)	20151	23.6	1650	3553	4732	6211	4368	747	832890	42264
Jalostus - Industri (2-5)	25235	29.5	4254	8140	6914	4163	1719	35	1542762	61365
Palvelut - Tjänster (6-9)	39765	46.5	5091	12327	11628	7355	3224	130	2691649	65528
<b>VAASAN RANNIKOSEUTU</b>										
VASA KUSTOMRÅDE	81751	100.0	10218	22041	23469	16126	9204	573	5301882	66350
Maatalous - Lantbruk (1)	13865	17.0	1146	2516	3580	3291	2919	413	672987	49177
Jalostus - Industri (2-5)	27402	33.5	3788	7709	8188	5236	2445	36	1944311	71108
Palvelut - Tjänster (6-9)	40093	49.0	5330	11751	11630	7481	3780	121	2666241	67117
<b>KESKI-POHJANMAA</b>										
MELLERSTA ÖSTERBOTTEN	31010	100.0	4183	8696	9227	5961	2762	181	1903263	61845
Maatalous - Lantbruk (1)	6425	20.7	839	1381	1606	1486	978	135	277640	44061
Jalostus - Industri (2-5)	9401	30.3	1231	2676	3090	1741	649	14	640325	68258
Palvelut - Tjänster (6-9)	15056	48.6	2089	4612	4499	2698	1126	31	980078	65465
<b>PÄÄKAUPUNKISEUTU</b>										
HUVUDSTADSREGIONEN	424767	100.0	63956	123169	129014	78468	38630	1530	36571888	86502
Maatalous - Lantbruk (1)	1340	0.3	184	338	302	219	262	35	99066	75566
Jalostus - Industri (2-5)	100362	23.6	11915	27908	29712	20290	10309	228	5045899	90371
Palvelut - Tjänster (6-9)	321772	75.8	41650	94580	98594	57727	27966	1255	27341996	85403
<b>UUDENMAAN LÄÄNI</b>										
NYLANDS LÄN	256380	100.0	33177	74101	73657	47854	26356	1235	21670886	84967
HELSINKI-HELSINGFORS	549	0.2	89	157	134	75	80	14	43085	79934
Maatalous - Lantbruk (1)	56802	22.2	6619	15745	15945	11745	6577	171	5006012	88392
Jalostus - Industri (2-5)	198231	77.3	26340	57990	67335	35892	19633	1041	16669149	84060
<b>ESPOO-ESBO</b>										
Maatalous - Lantbruk (1)	83880	100.0	9418	24302	28026	15301	6623	210	7920632	94843
Jalostus - Industri (2-5)	348	0.4	56	79	72	53	76	12	26213	77563
Palvelut - Tjänster (6-9)	19386	23.1	2149	5537	6194	3697	1767	42	1925141	99547
<b>HANKO-HANGŌ</b>										
Maatalous - Lantbruk (1)	5798	100.0	791	1493	1943	1082	469	20	401255	70015
Jalostus - Industri (2-5)	71	1.2	7	16	18	15	13	2	3398	48542
Palvelut - Tjänster (6-9)	2756	47.5	402	680	952	511	205	6	206601	76100
	2953	50.9	380	791	967	564	249	12	190348	65796

Alue, elinkeino Område, näringsgren	Työllinen työvoima Sysselsatt arbetskraft		Ikä - Ålder						Valtionverona? tulot Statsskattepliktiga ink.	
			15-24	25-34	35-44	45-54	55-64	65-74	Yht. Inall. (1000 mk)	/Tulonsaaja /Inkomsttag. (mk)
HYVINKÄÄ-HYVINGE	19260	100.0	2557	5795	5738	3549	1571	50	1433464	74792
Maatalous - Lantbruk (1)	450	2.4	38	88	97	117	102	18	24575	55474
Jalostus - Industri (2-5)	7949	41.3	1006	2350	2384	1570	633	6	631366	79658
Palvelut - Tjänster (6-9)	10801	56.1	1502	3348	3241	1851	833	26	774971	72097
JÄRVENPÄÄ	14057	100.0	1911	4556	4467	2234	863	26	1118145	79839
Maatalous - Lantbruk (1)	105	0.7	10	32	30	17	13	3	6637	64441
Jalostus - Industri (2-5)	4684	33.3	670	1527	1385	781	312	9	390839	83674
Palvelut - Tjänster (6-9)	9237	65.7	1227	2991	3042	1428	537	12	718600	78100
KARJAA-KARIS	3920	100.0	504	1044	1134	769	450	19	273286	70109
Maatalous - Lantbruk (1)	283	7.2	20	50	74	56	73	10	17072	61409
Jalostus - Industri (2-5)	1444	36.8	221	388	440	273	122	-	106891	74230
Palvelut - Tjänster (6-9)	2186	55.8	262	604	617	440	264	9	148950	68546
KARKKILA	3887	100.0	520	1048	1173	693	432	21	261624	67656
Maatalous - Lantbruk (1)	342	8.8	20	60	88	79	81	14	18170	53285
Jalostus - Industri (2-5)	1785	45.9	263	483	532	324	182	1	130757	73418
Palvelut - Tjänster (6-9)	1745	44.9	235	502	560	286	167	6	112194	64777
KAUNIAINEN-GRANKULLA	3741	100.0	356	751	1277	912	429	16	482999	130329
Maatalous - Lantbruk (1)	20	0.5	2	3	3	3	9	-	1719	90460
Jalostus - Industri (2-5)	583	15.6	45	120	200	138	80	-	94750	162800
Palvelut - Tjänster (6-9)	3124	83.5	307	625	1072	767	337	16	385488	124713
KERAVA-KERVO	13877	100.0	1757	4258	4773	2256	820	13	1109287	80203
Maatalous - Lantbruk (1)	57	0.4	6	9	14	8	16	2	3499	62490
Jalostus - Industri (2-5)	4588	33.1	603	1399	1481	819	285	1	380024	82993
Palvelut - Tjänster (6-9)	9205	66.3	1141	2842	3272	1424	616	10	724252	78981
LÖHJA-LOJO	7344	100.0	983	2159	2260	1303	626	13	640144	73901
Maatalous - Lantbruk (1)	41	0.6	7	7	12	4	9	2	2688	65558
Jalostus - Industri (2-5)	3324	45.3	471	969	1012	585	285	1	252106	79043
Palvelut - Tjänster (6-9)	3975	54.1	504	1183	1235	714	329	10	275090	69678
LOVIISA-LOVISA	3954	100.0	481	1163	1222	724	362	12	280226	71761
Maatalous - Lantbruk (1)	81	2.0	17	22	19	12	9	2	4485	56788
Jalostus - Industri (2-5)	1680	42.4	197	535	568	267	111	1	130414	78139
Palvelut - Tjänster (6-9)	2191	55.3	265	603	632	441	242	8	144818	67463
PORVOO-BORGÅ	9382	100.0	1117	2769	2887	1777	790	42	721534	77509
Maatalous - Lantbruk (1)	45	0.5	3	10	14	11	7	-	3106	69026
Jalostus - Industri (2-5)	3776	40.2	447	1144	1197	684	295	9	317095	84401
Palvelut - Tjänster (6-9)	5528	58.9	663	1601	1669	1077	486	32	399676	73013
TAMMISAARI-EKENÄS	5412	100.0	735	1324	1592	1120	613	28	384854	71627
Maatalous - Lantbruk (1)	231	4.3	22	34	48	60	57	10	13470	58822
Jalostus - Industri (2-5)	1795	33.2	251	462	490	376	206	1	134338	75007
Palvelut - Tjänster (6-9)	3366	62.2	449	825	1046	680	348	17	235930	70765
VANTAA-VANDA	80756	100.0	11005	24015	26054	14391	5222	69	6497371	80695
Maatalous - Lantbruk (1)	423	0.5	37	99	93	88	97	9	28050	67590
Jalostus - Industri (2-5)	23591	29.2	3102	6506	7373	4710	1885	15	2019995	85804
Palvelut - Tjänster (6-9)	56539	70.0	7827	17354	18528	9553	3233	44	4435784	78695
ARTJÄRVI-ARTSJÖ	885	100.0	104	205	208	197	152	19	47522	54125
Maatalous - Lantbruk (1)	471	53.2	35	94	96	128	101	17	23441	50412
Jalostus - Industri (2-5)	193	21.8	42	53	45	27	25	1	11017	67380
Palvelut - Tjänster (6-9)	218	24.6	27	58	66	40	26	1	12926	59294
ASKOLA	1956	100.0	230	556	555	370	216	19	127146	65709
Maatalous - Lantbruk (1)	458	23.4	28	80	119	114	99	18	24934	56032
Jalostus - Industri (2-5)	695	35.6	94	222	212	120	48	-	50245	72401
Palvelut - Tjänster (6-9)	798	40.8	108	251	234	136	68	1	51820	65429
INKOO-INGÅ	2081	100.0	218	511	645	403	287	17	154707	75137
Maatalous - Lantbruk (1)	409	19.7	23	50	111	95	107	13	28004	70011
Jalostus - Industri (2-5)	592	28.4	70	167	184	107	63	1	47541	80442
Palvelut - Tjänster (6-9)	1064	51.1	125	280	346	198	112	3	78152	74289
KARJALÖHJA-KARISLOJO	535	100.0	62	120	141	109	92	11	31555	59425
Maatalous - Lantbruk (1)	161	30.1	12	17	31	39	53	9	7530	47660
Jalostus - Industri (2-5)	140	26.2	21	46	43	19	10	1	9857	70914
Palvelut - Tjänster (6-9)	233	43.6	29	57	67	50	29	1	14125	60623
KIRKKONUMMI-KYRKSLÄTT	12439	100.0	1556	3827	4210	2007	808	32	1013658	81899
Maatalous - Lantbruk (1)	351	2.8	24	53	88	78	84	14	21504	63354
Jalostus - Industri (2-5)	4218	33.9	618	1338	1390	694	270	8	360866	85798
Palvelut - Tjänster (6-9)	7819	62.9	1010	2417	2718	1220	444	10	627643	80664
LAPINJÄRVI-LAPPTRÄSK	1502	100.0	155	346	405	360	208	28	92695	62801
Maatalous - Lantbruk (1)	556	37.0	34	107	142	144	103	25	33554	61794
Jalostus - Industri (2-5)	383	25.5	55	100	91	85	40	1	23543	61955
Palvelut - Tjänster (6-9)	559	37.2	56	136	172	130	64	1	35392	64456



Alue, elinkeino Område, näringsgren	Työllinen työvoima Sysselsatt arbetskraft		Ikä - Ålder						Valtionveronal. tulot Statsskattepliktiga ink.	
			15-24	25-34	35-44	45-54	55-64	65-74	Yht. Inall. (1000 mk)	/Tulonsaaja /Inkomsttag. (mk)
	Yht. Inall.	%								
LILJENDAL	660	100.0	89	189	158	128	89	7	40351	61888
Maatalous - Lantbruk (1)	235	35.6	20	53	59	64	36	3	13032	56417
Jalostus - Industri (2-5)	202	30.6	39	57	44	33	27	2	13252	65928
Palvelut - Tjänster (6-9)	218	33.0	30	77	54	29	26	2	13927	64476
LOHJAN KUNTA										
LOJÓ KOMMUN	8740	100.0	1197	2494	2689	1611	710	39	648650	74652
Maatalous - Lantbruk (1)	401	4.6	21	52	94	91	117	26	22310	57799
Jalostus - Industri (2-5)	4313	49.3	610	1247	1311	808	332	5	352784	82005
Palvelut - Tjänster (6-9)	4010	45.9	562	1191	1283	707	259	8	272976	68501
MYRSKYLÄ-MÖRSKÖM	913	100.0	115	227	231	213	118	9	54684	80225
Maatalous - Lantbruk (1)	299	32.7	32	45	71	87	58	6	16431	55324
Jalostus - Industri (2-5)	293	32.1	48	82	68	71	24	-	17720	60893
Palvelut - Tjänster (6-9)	313	34.3	33	99	90	52	36	3	20241	64874
MÄNTSÄLÄ	6106	100.0	784	1758	1718	1167	619	60	404570	66695
Maatalous - Lantbruk (1)	976	16.0	60	166	234	242	229	45	49571	51636
Jalostus - Industri (2-5)	2100	34.4	328	664	616	335	152	6	147418	70569
Palvelut - Tjänster (6-9)	3007	49.2	389	922	866	586	236	9	206836	69060
NUMMI-PUSULA	2416	100.0	293	590	573	505	315	40	150427	62993
Maatalous - Lantbruk (1)	690	28.6	39	98	185	185	147	36	35225	51955
Jalostus - Industri (2-5)	825	34.1	132	239	225	155	72	2	55222	67262
Palvelut - Tjänster (6-9)	887	36.7	118	252	259	164	93	1	59371	67621
NURMIJÄRVI	12713	100.0	1646	3223	4395	2467	933	49	1004217	79510
Maatalous - Lantbruk (1)	710	5.6	43	108	184	179	159	37	42994	62491
Jalostus - Industri (2-5)	4480	35.2	661	1105	1497	898	317	2	374651	83908
Palvelut - Tjänster (6-9)	7485	58.9	936	2003	2700	1385	452	9	583973	78491
ORIMATTILA	6216	100.0	813	1698	1799	1201	655	49	385007	62562
Maatalous - Lantbruk (1)	1191	19.2	87	211	302	315	235	41	66287	57046
Jalostus - Industri (2-5)	2532	40.7	397	729	741	456	207	2	162521	64339
Palvelut - Tjänster (6-9)	2466	39.7	325	751	749	427	208	6	155279	63513
PERNAJA-PERNÄ	1636	100.0	219	381	416	362	236	22	98270	60924
Maatalous - Lantbruk (1)	419	25.6	34	65	78	113	109	20	23413	57526
Jalostus - Industri (2-5)	521	31.8	87	131	136	109	58	-	32474	62449
Palvelut - Tjänster (6-9)	684	41.8	96	182	200	136	68	2	41769	61972
POHJA-POJO	2472	100.0	355	668	677	501	259	12	158308	64774
Maatalous - Lantbruk (1)	179	7.2	14	44	38	38	38	7	9056	53642
Jalostus - Industri (2-5)	1341	54.2	202	336	366	297	139	1	91571	68542
Palvelut - Tjänster (6-9)	948	38.3	139	288	271	166	80	4	57545	61545
PORNAINEN-BORGNÄS	1272	100.0	156	304	416	244	136	16	81978	64908
Maatalous - Lantbruk (1)	285	22.4	22	33	53	84	80	13	13101	46623
Jalostus - Industri (2-5)	382	30.0	61	107	131	62	19	2	27862	73513
Palvelut - Tjänster (6-9)	598	47.0	73	163	231	95	35	1	40632	68174
PORVOON MLK-BORGÅ LK	9881	100.0	1217	2831	3244	1708	833	48	696798	71240
Maatalous - Lantbruk (1)	804	8.1	48	131	192	215	179	39	42375	54537
Jalostus - Industri (2-5)	4441	44.9	544	1321	1519	749	306	2	355678	80526
Palvelut - Tjänster (6-9)	4687	46.4	618	1367	1516	735	342	7	295903	65206
PÜKKILÄ	754	100.0	119	177	194	157	93	14	44744	60221
Maatalous - Lantbruk (1)	306	40.6	21	50	87	79	56	13	17624	58747
Jalostus - Industri (2-5)	165	21.9	47	51	36	20	11	-	9388	57244
Palvelut - Tjänster (6-9)	274	36.3	50	74	70	55	24	1	17271	63967
RUOTSINPYHTÄÄ										
STRÖMFORS	1557	100.0	198	394	439	319	201	16	99223	63768
Maatalous - Lantbruk (1)	315	20.1	23	63	74	69	57	14	16905	54356
Jalostus - Industri (2-5)	706	45.1	97	182	194	158	74	1	48273	68376
Palvelut - Tjänster (6-9)	541	34.5	78	143	170	90	59	1	33725	63156
SAMMATTI	458	100.0	51	143	143	69	66	7	31243	67190
Maatalous - Lantbruk (1)	96	20.5	6	12	25	18	28	7	4512	48511
Jalostus - Industri (2-5)	163	34.8	24	61	47	11	20	-	11792	72344
Palvelut - Tjänster (6-9)	208	44.4	21	69	71	30	17	-	14832	71308
SIPOO-SIBBO	6790	100.0	830	1639	2144	1433	705	39	516466	76787
Maatalous - Lantbruk (1)	474	7.0	26	70	100	122	139	17	23285	51516
Jalostus - Industri (2-5)	1953	28.8	274	478	606	384	203	8	159614	81937
Palvelut - Tjänster (6-9)	4334	63.6	528	1084	1431	918	360	13	332151	77280
SIUNTIO-SJUNDEÅ	2028	100.0	256	480	687	388	200	17	148086	73676
Maatalous - Lantbruk (1)	262	12.4	18	31	77	48	64	14	15586	63614
Jalostus - Industri (2-5)	754	37.2	102	170	252	154	66	-	59732	79431
Palvelut - Tjänster (6-9)	1011	49.9	132	276	346	184	70	3	72183	72039
TENHOLA-TENALA	1302	100.0	148	280	351	269	236	18	79361	61856
Maatalous - Lantbruk (1)	379	29.1	20	54	95	89	107	14	19903	63217
Jalostus - Industri (2-5)	390	30.0	62	90	98	77	63	-	26444	68509
Palvelut - Tjänster (6-9)	522	40.1	66	136	156	98	62	4	32359	63200

Alue, elinkeino Område, näringsgren	Työllinen työvoima Sysselsatt arbetskraft		Ikä - Ålder						Valtionveronal. tulot Statsskattepliktiga ink.	
			15-24	25-34	35-44	45-54	55-64	65-74	Yht. Inall. (1000 mk)	/Tulonsaaja /Inkomsttag. (mk)
TUUSULA-TUSBY	13115	100.0	1621	3570	4474	2446	963	41	1034045	79189
Maatalous - Lantbruk (1)	395	3.0	32	75	83	92	89	25	23552	60390
Jalostus - Industri (2-5)	4508	34.4	642	1159	1476	901	327	3	370176	82389
Palvelut - Tjänster (6-9)	8171	62.3	944	2326	2898	1445	645	13	638175	78429
VIHTI	9756	100.0	1211	2843	3219	1628	793	62	735512	75935
Maatalous - Lantbruk (1)	791	8.1	63	139	165	189	197	38	41028	53353
Jalostus - Industri (2-5)	3482	35.7	617	1034	1159	540	227	5	277028	79812
Palvelut - Tjänster (6-9)	5454	55.9	628	1661	1887	894	366	18	415800	75744
TURUN-PORIN LÄÄNI ÅBO-BJÖRNEBORGS LÄN	77064	100.0	9389	22115	22817	14920	7542	281	5602473	73594
TURKU-ÅBO	894	1.2	96	189	202	203	183	21	51747	58537
Maatalous - Lantbruk (1)	27011	35.1	3526	7614	7858	5428	2521	64	2051141	76112
Jalostus - Industri (2-5)	48947	63.5	5738	14262	14689	9252	4816	190	3487946	72527
Palvelut - Tjänster (6-9)	4239	100.0	488	1144	1290	923	375	18	300275	71071
Maatalous - Lantbruk (1)	136	3.2	11	19	19	40	38	9	6712	50468
Jalostus - Industri (2-5)	1847	43.6	224	492	573	399	158	1	144676	78543
Palvelut - Tjänster (6-9)	2250	53.1	252	630	698	482	180	8	148629	66234
HUITTINEN	4427	100.0	642	1227	1156	868	582	52	271132	61719
Maatalous - Lantbruk (1)	870	19.7	48	126	179	224	251	42	46249	54029
Jalostus - Industri (2-5)	1351	30.5	211	448	352	213	125	2	80214	59550
Palvelut - Tjänster (6-9)	2192	49.5	281	651	621	428	204	7	144250	66231
IKAALINEN	3695	100.0	443	991	1042	713	436	70	218548	59745
Maatalous - Lantbruk (1)	917	24.8	53	106	238	220	239	62	34162	38212
Jalostus - Industri (2-5)	1106	29.9	157	359	317	209	54	-	75451	68343
Palvelut - Tjänster (6-9)	1656	44.8	222	525	485	281	136	7	108648	66047
KANKAANPÄÄ	6240	100.0	895	1863	1759	1136	544	43	371364	60023
Maatalous - Lantbruk (1)	855	13.7	58	157	184	222	197	37	30124	36250
Jalostus - Industri (2-5)	2400	38.5	400	823	675	380	121	1	145973	60975
Palvelut - Tjänster (6-9)	2971	47.6	436	880	898	529	223	5	194947	66105
KOKEMÄKI-KUMU	4144	100.0	507	1023	1170	860	524	60	254797	61954
Maatalous - Lantbruk (1)	755	18.2	42	80	157	214	214	48	33017	44578
Jalostus - Industri (2-5)	1500	36.2	232	424	435	287	118	4	98143	65735
Palvelut - Tjänster (6-9)	1877	45.3	233	518	574	356	186	8	123340	65993
LOIMAA	3377	100.0	450	958	937	612	391	19	225648	67217
Maatalous - Lantbruk (1)	129	3.8	9	19	24	25	41	11	7981	63845
Jalostus - Industri (2-5)	1282	38.0	208	402	338	215	116	3	84269	65887
Palvelut - Tjänster (6-9)	1954	57.9	233	644	571	369	232	5	132774	68370
NAANTALI-NÄNDAL	5125	100.0	552	1459	1674	940	467	14	374954	75038
Maatalous - Lantbruk (1)	95	1.9	12	19	22	18	21	4	5747	60499
Jalostus - Industri (2-5)	1975	38.5	225	551	605	397	185	-	161013	81899
Palvelut - Tjänster (6-9)	3035	59.2	324	884	1039	523	256	10	207631	71082
PARAINEN-PARGAS	5150	100.0	558	1309	1606	1026	632	29	355570	70219
Maatalous - Lantbruk (1)	316	6.1	18	52	75	73	79	19	15555	50373
Jalostus - Industri (2-5)	1950	37.8	241	461	592	397	257	2	146839	75418
Palvelut - Tjänster (6-9)	2858	55.6	297	791	933	547	293	7	192587	68855
PARKANO	3835	100.0	482	1055	1171	738	347	42	216012	55741
Maatalous - Lantbruk (1)	713	18.5	45	132	163	196	141	34	24636	35345
Jalostus - Industri (2-5)	1460	38.1	218	454	484	233	69	2	90517	62237
Palvelut - Tjänster (6-9)	1651	43.1	218	468	520	303	137	5	100393	61103
PORI-BJÖRNEBORG	34222	100.0	4162	9457	10538	7373	2591	101	2390407	70298
Maatalous - Lantbruk (1)	769	2.2	72	127	152	202	176	40	37448	49599
Jalostus - Industri (2-5)	14227	41.6	1677	3892	4614	3279	756	9	1087938	76729
Palvelut - Tjänster (6-9)	19149	56.0	2411	5417	5760	3872	1651	48	1260838	66370
RAISIO-RESO	10237	100.0	1351	3054	2981	2044	795	12	740264	73112
Maatalous - Lantbruk (1)	140	1.4	17	28	31	29	29	6	7425	55006
Jalostus - Industri (2-5)	4707	46.0	631	1435	1294	945	400	2	354318	77481
Palvelut - Tjänster (6-9)	5368	52.4	701	1586	1649	1064	364	4	357208	69732
RAUMA-RAUMO	14282	100.0	2042	4354	4201	2670	974	31	1033380	73170
Maatalous - Lantbruk (1)	127	0.9	26	41	25	19	13	3	5124	49789
Jalostus - Industri (2-5)	5390	44.7	988	1953	1914	1182	347	6	514987	80895
Palvelut - Tjänster (6-9)	7745	54.2	1026	2354	2257	1455	612	22	511515	67168
SALO	9946	100.0	1348	2941	2824	1850	936	37	623855	69076
Maatalous - Lantbruk (1)	314	3.2	15	53	80	67	87	12	17442	55253
Jalostus - Industri (2-5)	4781	48.1	754	1533	1320	819	338	7	335771	70304
Palvelut - Tjänster (6-9)	4832	48.6	568	1352	1415	959	510	18	329745	68754
UUSIKAUPUNKI-NYSTAD	5808	100.0	1053	2028	2058	1122	505	32	488167	69327
Maatalous - Lantbruk (1)	358	5.3	19	54	74	108	85	18	15535	44546
Jalostus - Industri (2-5)	3508	51.5	641	1085	1082	512	182	5	250515	74504
Palvelut - Tjänster (6-9)	2933	43.1	402	886	900	499	237	9	191570	65184

Alue, e-linkeino Område, näringsgren	Työllinen työvoima Sysselsatt arbetskraft		Ikä - Ålder						Valtionveronal. tulot Statsskattepliktiga ink.	
			15-24	25-34	35-44	45-54	55-64	65-74	Yht. Inall. (1000 mk)	/Tulonsaaja /Inkomsttag. (mk)
	Yht. Inall.	%								
<b>VANMALA</b>	7396	100.0	914	1930	2110	1507	872	63	459565	62500
Maatalous - Lantbruk (1)	961	13.0	53	126	214	256	260	52	42638	45359
Jalostus - Industri (2-5)	2884	39.0	413	791	843	575	260	2	185328	64484
Palvelut - Tjänster (6-9)	3532	47.8	448	1010	1047	672	346	9	230804	65569
<b>ALASTARO</b>	1531	100.0	194	394	357	312	239	35	88053	58159
Maatalous - Lantbruk (1)	581	37.9	43	92	114	158	144	30	29944	52533
Jalostus - Industri (2-5)	431	28.2	87	162	101	53	25	3	25149	58487
Palvelut - Tjänster (6-9)	506	33.1	63	136	141	96	69	1	32494	64858
<b>ASKAINEN-VILLNÄS</b>	390	100.0	30	115	107	77	68	3	24287	63578
Maatalous - Lantbruk (1)	159	40.8	5	36	42	38	35	3	9017	57430
Jalostus - Industri (2-5)	80	20.5	12	27	19	15	7	-	6020	75250
Palvelut - Tjänster (6-9)	149	38.2	13	52	45	23	16	-	9184	63781
<b>AURA</b>	1238	100.0	149	385	371	212	106	15	79138	64444
Maatalous - Lantbruk (1)	196	15.8	10	35	38	51	47	15	9909	51344
Jalostus - Industri (2-5)	522	42.2	79	171	164	77	31	-	34593	65269
Palvelut - Tjänster (6-9)	519	41.9	60	178	169	84	28	-	34592	67562
<b>DRAGSFJÄRD</b>	1762	100.0	207	404	582	369	199	1	108641	63274
Maatalous - Lantbruk (1)	166	8.9	14	16	47	35	43	1	6823	45789
Jalostus - Industri (2-5)	760	43.1	74	171	289	181	45	-	52691	69697
Palvelut - Tjänster (6-9)	827	46.9	119	213	238	148	109	-	48159	60577
<b>EURA</b>	4283	100.0	612	1073	1322	941	399	36	291158	68443
Maatalous - Lantbruk (1)	685	13.7	32	81	143	161	138	30	27238	47289
Jalostus - Industri (2-5)	2130	49.7	270	618	720	508	112	2	168512	79263
Palvelut - Tjänster (6-9)	1661	36.4	210	473	455	270	149	4	95020	61502
<b>EURAJOKI</b>	2537	100.0	300	681	783	460	280	33	160100	63608
Maatalous - Lantbruk (1)	533	21.0	34	57	126	145	141	30	23765	45354
Jalostus - Industri (2-5)	954	37.6	153	293	317	133	57	1	71607	75218
Palvelut - Tjänster (6-9)	1044	41.2	113	330	337	180	82	2	64444	62265
<b>HALIKKO</b>	3952	100.0	496	1047	1186	766	427	30	258081	65854
Maatalous - Lantbruk (1)	574	17.1	34	83	174	176	183	24	35285	53300
Jalostus - Industri (2-5)	1475	37.3	273	459	443	226	72	2	99712	67647
Palvelut - Tjänster (6-9)	1791	45.3	189	504	568	358	169	3	122354	69088
<b>HONKAJOKI</b>	1041	100.0	101	304	257	207	134	28	50520	49096
Maatalous - Lantbruk (1)	442	42.5	29	86	109	118	78	22	15609	36048
Jalostus - Industri (2-5)	244	23.4	44	101	58	31	10	-	13325	55294
Palvelut - Tjänster (6-9)	345	33.1	26	113	99	57	44	6	21157	61325
<b>HOUTSKARI-HOUTSKÄR</b>	300	100.0	32	67	90	61	45	4	16798	56530
Maatalous - Lantbruk (1)	97	32.3	11	19	26	18	20	3	3939	41464
Jalostus - Industri (2-5)	34	11.3	4	5	13	10	2	-	2064	60717
Palvelut - Tjänster (6-9)	167	55.7	16	43	50	33	24	1	10744	68871
<b>HÄMEENKYRÖ-TAVASTKYRO</b>	4000	100.0	545	998	1136	864	412	45	251889	63802
Maatalous - Lantbruk (1)	826	20.6	63	124	212	198	192	37	33954	42992
Jalostus - Industri (2-5)	1513	37.8	255	426	446	317	68	1	112498	74453
Palvelut - Tjänster (6-9)	1643	41.1	223	448	475	342	149	6	104896	64393
<b>INIÖ</b>	103	100.0	8	21	34	18	18	4	4391	43047
Maatalous - Lantbruk (1)	54	52.4	2	9	12	13	14	4	1990	35844
Jalostus - Industri (2-5)	5	4.9	-	1	2	1	1	-	254	50873
Palvelut - Tjänster (6-9)	43	41.7	6	11	20	4	3	-	2114	50337
<b>JÄMIJÄRVI</b>	1069	100.0	110	287	259	222	148	43	53717	50772
Maatalous - Lantbruk (1)	470	44.0	28	65	99	127	110	41	18313	39467
Jalostus - Industri (2-5)	243	22.7	38	102	67	34	12	-	13994	58066
Palvelut - Tjänster (6-9)	350	32.7	44	119	103	59	23	2	21258	61085
<b>KAARINA-S:T KARINS</b>	8350	100.0	948	2318	2874	1571	621	18	633079	78914
Maatalous - Lantbruk (1)	195	2.3	20	41	47	40	44	3	11839	61660
Jalostus - Industri (2-5)	3112	37.3	383	855	997	645	229	3	248554	80205
Palvelut - Tjänster (6-9)	5019	60.1	541	1415	1826	881	342	12	371144	75482
<b>KALANTI</b>	1741	100.0	199	459	553	323	179	28	111749	64782
Maatalous - Lantbruk (1)	385	22.2	14	61	100	103	84	24	19899	52643
Jalostus - Industri (2-5)	781	44.9	112	233	270	109	55	2	56824	73133
Palvelut - Tjänster (6-9)	567	32.6	72	163	183	108	39	2	34753	61728
<b>KARINAINEN</b>	1008	100.0	112	236	286	213	143	18	64860	65055
Maatalous - Lantbruk (1)	242	24.0	17	26	59	65	59	16	13858	58959
Jalostus - Industri (2-5)	340	33.7	52	110	91	57	29	1	22721	66825
Palvelut - Tjänster (6-9)	420	41.7	43	99	134	89	54	1	27606	66360
<b>KARVIA</b>	1649	100.0	213	419	411	347	216	43	80184	49496
Maatalous - Lantbruk (1)	694	42.1	48	109	151	186	158	42	24504	36573
Jalostus - Industri (2-5)	471	28.6	92	158	134	68	18	1	26995	57436
Palvelut - Tjänster (6-9)	477	28.9	73	151	124	91	38	-	28446	60140

Aieue, elinkeino Område, näringsgren	Työllinen tyovoima Sysseisatt arbetskraft		Ikä - Ålder						Valtionveronal. tulot Statsskattepliktiga ink.	
			15-24	25-34	35-44	45-54	55-64	65-74	Yht. Inall. (1000 mk)	/Tulonsaaja /Inkomsttag. (mk)
KEMIÖ-KIMITO	1485	100.0	178	384	383	294	210	36	88919	60946
Maatalous - Lantbruk (1)	381	25.7	21	55	91	95	92	27	21904	58412
Jalostus - Industri (2-5)	363	24.4	56	107	95	67	36	2	23009	63736
Palvelut - Tjänster (6-9)	730	49.2	100	219	194	132	79	6	43554	61172
KIHNIÖ	1132	100.0	158	366	253	238	107	10	56331	50206
Maatalous - Lantbruk (1)	297	26.2	25	62	68	76	59	7	9720	33402
Jalostus - Industri (2-5)	412	36.4	77	165	86	68	16	-	22739	55326
Palvelut - Tjänster (6-9)	416	36.7	56	137	96	92	32	3	23717	57427
KIIKALA	985	100.0	130	212	228	232	153	30	53427	54910
Maatalous - Lantbruk (1)	433	44.0	22	65	76	130	109	28	21200	49766
Jalostus - Industri (2-5)	278	28.2	62	73	75	46	22	-	16466	59660
Palvelut - Tjänster (6-9)	268	27.2	44	73	73	54	22	2	16625	58964
KIIKOINEN	611	100.0	59	145	139	127	113	28	28916	47715
Maatalous - Lantbruk (1)	274	44.8	22	36	49	66	74	27	10255	37983
Jalostus - Industri (2-5)	132	21.6	13	52	28	22	17	-	6980	52877
Palvelut - Tjänster (6-9)	200	32.7	22	57	60	38	22	1	11515	57863
KISKO	885	100.0	83	185	255	196	146	20	50970	58185
Maatalous - Lantbruk (1)	318	35.9	10	39	73	88	93	15	14903	47310
Jalostus - Industri (2-5)	284	32.1	49	73	90	46	24	2	18009	63413
Palvelut - Tjänster (6-9)	278	31.4	24	73	90	62	26	3	17827	65541
KIUKAINEN	1784	100.0	218	449	472	367	249	29	109704	62014
Maatalous - Lantbruk (1)	433	24.3	26	43	98	124	121	21	22571	53109
Jalostus - Industri (2-5)	771	43.2	126	222	198	157	65	3	60718	66953
Palvelut - Tjänster (6-9)	577	32.3	66	184	176	85	61	5	36244	63364
KODISJOKI	217	100.0	27	58	67	39	23	3	13294	61263
Maatalous - Lantbruk (1)	60	27.6	3	5	12	17	20	3	2903	48378
Jalostus - Industri (2-5)	75	34.6	14	21	24	15	1	-	5402	72031
Palvelut - Tjänster (6-9)	81	37.3	9	32	31	7	2	-	4986	61860
KORPPOO-KORPO	481	100.0	50	157	139	81	52	2	29734	65062
Maatalous - Lantbruk (1)	75	15.6	4	15	28	11	16	-	3058	43064
Jalostus - Industri (2-5)	45	9.4	4	18	10	10	3	-	3017	67040
Palvelut - Tjänster (6-9)	355	73.8	42	123	97	58	33	2	23398	69845
KOSKI TL	1350	100.0	166	296	344	324	192	26	78604	58836
Maatalous - Lantbruk (1)	560	41.5	31	65	137	168	135	24	27927	50685
Jalostus - Industri (2-5)	367	27.2	73	123	93	57	21	-	23069	63202
Palvelut - Tjänster (6-9)	418	31.0	64	108	112	98	34	2	27477	66051
KULLAA	759	100.0	74	191	218	144	118	14	45338	59971
Maatalous - Lantbruk (1)	204	26.9	7	20	47	56	61	13	9105	44854
Jalostus - Industri (2-5)	219	28.9	30	64	66	38	21	-	15996	73716
Palvelut - Tjänster (6-9)	333	43.9	36	107	104	49	36	1	20151	60513
KUSTAVI-GUSTAVS	562	100.0	58	166	148	93	96	11	30969	56307
Maatalous - Lantbruk (1)	163	29.0	16	32	31	37	37	10	7486	46209
Jalostus - Industri (2-5)	204	36.3	22	80	62	23	27	-	11993	59080
Palvelut - Tjänster (6-9)	191	34.0	20	44	65	33	28	1	11392	62939
KUUSJOKI	891	100.0	101	244	225	173	121	27	50640	57221
Maatalous - Lantbruk (1)	339	38.0	13	43	77	95	85	26	17624	52765
Jalostus - Industri (2-5)	282	31.6	60	105	74	33	10	-	16489	58470
Palvelut - Tjänster (6-9)	267	30.0	28	96	73	45	26	-	16431	61770
KÖYLIÖ-KJULO	1606	100.0	214	365	458	327	213	29	93402	58817
Maatalous - Lantbruk (1)	483	30.1	27	59	105	130	133	29	21874	46541
Jalostus - Industri (2-5)	521	32.4	107	161	147	80	26	-	34029	65440
Palvelut - Tjänster (6-9)	591	36.8	79	144	205	112	51	-	37082	63173
LAITILA	4261	100.0	631	1175	1148	857	414	36	255892	60380
Maatalous - Lantbruk (1)	911	21.4	54	155	199	282	190	31	43114	48011
Jalostus - Industri (2-5)	1606	37.7	323	602	443	249	87	2	105387	55662
Palvelut - Tjänster (6-9)	1735	40.7	251	518	504	323	136	3	107093	62047
LAPPI	1460	100.0	184	362	416	317	167	14	91194	62936
Maatalous - Lantbruk (1)	296	20.3	10	42	66	87	78	13	15816	54166
Jalostus - Industri (2-5)	642	44.0	105	159	200	125	53	-	43940	68549
Palvelut - Tjänster (6-9)	515	35.3	69	159	149	101	36	1	31176	61129
LAYIA	1127	100.0	122	286	255	238	201	25	57217	51362
Maatalous - Lantbruk (1)	428	38.0	21	79	89	108	112	19	15384	36542
Jalostus - Industri (2-5)	277	24.6	41	92	73	40	30	1	16197	58686
Palvelut - Tjänster (6-9)	415	36.8	60	113	92	87	58	5	25386	61915
LEMJ	563	100.0	51	151	198	105	48	10	36897	66085
Maatalous - Lantbruk (1)	125	22.2	6	13	24	52	24	6	7366	60298
Jalostus - Industri (2-5)	176	31.3	20	51	71	25	8	1	12902	73306
Palvelut - Tjänster (6-9)	260	46.2	24	87	102	28	16	3	16578	63760

Alue, elinkeino Område, näringsgren	Työllinen työvoima Sysselsatt arbetskraft		Ikä - Ålder						Valtionveronal. Statsskattepliktiga ink.	
			15-24	25-34	35-44	45-54	55-64	65-74	Yht. Inall. (1000 mk)	/Tulonsaaja /Inkomsttag. (mk)
	Yht. Inall.	%								
LIETO	5541	100.0	667	1357	1911	1095	465	46	387190	70321
Maatalous - Lantbruk (1)	505	9.1	39	66	96	133	134	37	24956	50012
Jalostus - Industri (2-5)	2099	37.9	275	530	725	421	147	1	155883	74372
Palvelut - Tjänster (6-9)	2923	52.8	352	757	1086	537	183	8	205754	71023
LOIMAAN KUNTA										
LOIMAA KOMMUN	3149	100.0	336	786	864	619	468	77	192479	61751
Maatalous - Lantbruk (1)	1076	34.2	43	144	241	283	298	69	60550	57448
Jalostus - Industri (2-5)	944	30.0	164	309	249	151	68	3	59400	63058
Palvelut - Tjänster (6-9)	1109	35.2	127	330	372	183	94	3	71761	65001
LUVIA	1533	100.0	156	383	557	253	161	23	101025	66683
Maatalous - Lantbruk (1)	259	16.9	19	33	53	57	78	19	13715	54423
Jalostus - Industri (2-5)	608	39.7	73	164	245	94	31	1	43893	72312
Palvelut - Tjänster (6-9)	662	43.2	64	184	259	100	52	3	43303	66314
MARTTILA	1037	100.0	109	225	287	218	161	37	62208	60396
Maatalous - Lantbruk (1)	439	42.3	17	58	116	103	108	37	22899	52521
Jalostus - Industri (2-5)	257	24.8	46	75	63	51	22	-	16561	64691
Palvelut - Tjänster (6-9)	340	32.8	46	92	107	64	31	-	22710	67387
MASKU	2069	100.0	242	463	720	455	176	11	151530	73917
Maatalous - Lantbruk (1)	241	11.6	15	33	57	69	57	10	15198	64129
Jalostus - Industri (2-5)	762	36.8	109	182	264	162	45	-	59485	78373
Palvelut - Tjänster (6-9)	1061	51.3	117	247	397	224	75	1	76735	73150
MELLILÄ	663	100.0	88	144	149	140	127	15	37579	58172
Maatalous - Lantbruk (1)	265	40.0	13	31	60	67	81	13	13826	54219
Jalostus - Industri (2-5)	177	26.7	35	50	37	29	26	-	10659	60957
Palvelut - Tjänster (6-9)	219	33.0	40	63	52	43	19	2	13036	60633
MERIKARVIA	1618	100.0	220	467	364	331	221	15	86534	64118
Maatalous - Lantbruk (1)	409	25.3	30	78	76	95	118	12	13714	34113
Jalostus - Industri (2-5)	553	34.2	94	203	118	102	35	1	33691	61145
Palvelut - Tjänster (6-9)	652	40.3	94	184	170	134	68	2	39800	60778
MERIMASKU	441	100.0	38	117	127	88	66	5	29457	68345
Maatalous - Lantbruk (1)	125	28.3	6	23	24	31	36	5	6812	53380
Jalostus - Industri (2-5)	124	28.1	18	32	41	22	11	-	9792	78970
Palvelut - Tjänster (6-9)	192	43.6	14	62	62	35	19	-	12853	69852
MIETONINEN	742	100.0	93	199	208	146	86	10	48251	65648
Maatalous - Lantbruk (1)	224	30.2	13	39	55	56	51	10	13836	63178
Jalostus - Industri (2-5)	224	30.2	42	71	67	35	9	-	14810	66116
Palvelut - Tjänster (6-9)	292	39.4	37	89	85	55	26	-	19479	67169
MUHIJÄRVI	1246	100.0	144	328	329	262	154	28	68649	55722
Maatalous - Lantbruk (1)	415	33.3	37	62	93	120	78	25	16224	39863
Jalostus - Industri (2-5)	340	27.3	57	100	105	61	17	-	21289	62987
Palvelut - Tjänster (6-9)	484	38.8	50	165	129	80	67	3	30856	64283
MUURLA	659	100.0	80	173	189	125	80	12	43617	66490
Maatalous - Lantbruk (1)	129	19.6	9	9	27	42	31	11	7279	56867
Jalostus - Industri (2-5)	284	43.1	45	90	84	42	23	-	19406	68331
Palvelut - Tjänster (6-9)	244	37.0	26	74	77	41	25	1	16829	69541
MYNÄMÄKI	2689	100.0	337	678	773	644	308	49	170994	64139
Maatalous - Lantbruk (1)	641	23.8	29	99	154	187	131	41	34382	54402
Jalostus - Industri (2-5)	894	33.2	164	246	267	144	72	1	60772	68130
Palvelut - Tjänster (6-9)	1140	42.4	143	329	346	209	104	7	75241	66644
NAKKILA	2821	100.0	336	721	889	600	259	15	186408	66455
Maatalous - Lantbruk (1)	326	11.6	20	33	82	99	80	12	17576	54246
Jalostus - Industri (2-5)	1254	44.5	148	346	409	263	88	-	90912	72729
Palvelut - Tjänster (6-9)	1226	43.5	166	341	390	236	89	4	77324	63536
NAUVO-NAGU	609	100.0	62	182	167	116	80	2	36369	61539
Maatalous - Lantbruk (1)	199	32.7	13	48	57	48	31	2	9160	46923
Jalostus - Industri (2-5)	114	18.7	15	42	32	14	11	-	8058	70683
Palvelut - Tjänster (6-9)	292	47.9	33	92	78	53	36	-	19047	68513
NOORMARKKU-NORRMARK	2667	100.0	262	683	851	600	246	25	175453	66209
Maatalous - Lantbruk (1)	330	12.4	23	34	68	89	93	23	14168	42461
Jalostus - Industri (2-5)	1083	40.6	116	297	365	254	50	1	78484	72941
Palvelut - Tjänster (6-9)	1244	45.6	123	348	415	256	101	1	82284	66465
NOUSIAINEN	1778	100.0	219	442	542	347	208	20	121244	68733
Maatalous - Lantbruk (1)	383	21.5	15	50	81	121	98	18	23871	63319
Jalostus - Industri (2-5)	600	33.7	106	162	193	98	41	-	42797	71328
Palvelut - Tjänster (6-9)	789	44.4	98	228	267	126	69	1	54434	69609
ORIPÄÄ	685	100.0	83	179	165	152	94	12	40003	59183
Maatalous - Lantbruk (1)	256	37.4	11	47	62	71	53	12	14074	56751
Jalostus - Industri (2-5)	158	23.1	32	47	45	23	11	-	9575	60602
Palvelut - Tjänster (6-9)	268	39.1	40	85	58	55	30	-	16270	60937

Alue, elinkeino Område, näringsgren	Työllinen työvoima Sysselsatt arbetskraft		Ikä - Ålder						Valtionveronal. tulot Statsskattepliktiga ink.	
			15-24	25-34	35-44	45-54	55-64	65-74	Ynt. Inall. (1000 mk)	/Tulonsaaja /Inkomsttag. (mk)
			Ynt. Inall.	%						
PAIMIO-PEMAR	4447	100.0	515	1286	1436	722	458	30	308620	69871
Maatalous - Lantbruk (1)	513	11.5	30	64	120	128	148	23	29470	58242
Jalostus - Industri (2-5)	1555	35.2	222	498	509	222	113	1	118976	76169
Palvelut - Tjänster (6-9)	2361	53.1	263	721	804	371	196	6	169692	68215
PERNIÖ-BJÄRNÄ	2944	100.0	360	723	836	625	368	32	188285	64393
Maatalous - Lantbruk (1)	648	22.0	37	105	172	157	151	26	39291	61105
Jalostus - Industri (2-5)	1107	37.6	178	291	340	202	96	-	71511	64833
Palvelut - Tjänster (6-9)	1178	40.0	142	325	324	262	119	6	77022	65944
PERTTELI	1701	100.0	201	496	475	316	191	22	106412	62929
Maatalous - Lantbruk (1)	351	21.2	14	54	78	95	99	21	21518	60274
Jalostus - Industri (2-5)	790	46.4	116	266	248	116	53	1	49968	63330
Palvelut - Tjänster (6-9)	542	31.9	70	185	147	103	37	-	34564	64365
PIIKKIÖ-PIKIS	2717	100.0	347	673	895	627	258	17	181729	67432
Maatalous - Lantbruk (1)	242	8.9	18	53	51	64	62	14	12435	52689
Jalostus - Industri (2-5)	1034	38.1	153	246	332	224	79	-	74904	72441
Palvelut - Tjänster (6-9)	1437	52.9	176	393	511	239	115	3	94223	66308
POMARKKU-PÄMARK	1256	100.0	183	352	313	265	136	7	68785	55205
Maatalous - Lantbruk (1)	258	20.5	16	28	73	69	67	5	8814	35254
Jalostus - Industri (2-5)	569	45.3	110	186	140	99	33	1	33884	59760
Palvelut - Tjänster (6-9)	426	33.9	56	137	99	97	36	1	25981	60989
PUNKALÄIDUN	1995	100.0	207	466	479	439	358	46	108020	54805
Maatalous - Lantbruk (1)	777	38.9	28	101	172	237	197	42	35746	47096
Jalostus - Industri (2-5)	530	26.6	104	162	126	75	61	2	28557	54188
Palvelut - Tjänster (6-9)	676	33.9	74	203	177	122	98	2	43261	64281
PYHÄRANTA	983	100.0	112	259	296	207	100	9	60164	62153
Maatalous - Lantbruk (1)	179	18.2	7	21	40	56	48	7	7662	43461
Jalostus - Industri (2-5)	398	40.5	71	125	118	69	15	-	28366	71451
Palvelut - Tjänster (6-9)	401	40.8	34	112	136	80	37	2	23881	60922
PÖYTYÄ	1677	100.0	165	430	461	319	264	38	102423	61887
Maatalous - Lantbruk (1)	638	38.0	25	80	151	162	184	36	33736	54237
Jalostus - Industri (2-5)	486	29.0	80	178	136	58	34	-	32940	67918
Palvelut - Tjänster (6-9)	547	32.6	59	171	172	99	44	2	35607	65696
RAUMAN MLK-RAUMO LK	3924	100.0	433	961	1291	872	298	19	262910	67447
Maatalous - Lantbruk (1)	267	6.8	18	23	59	79	73	15	11726	44586
Jalostus - Industri (2-5)	1790	45.6	244	460	595	391	100	-	134188	75218
Palvelut - Tjänster (6-9)	1861	47.4	218	478	636	400	125	4	116805	63309
RUSKO	1327	100.0	128	377	437	253	120	12	95053	72010
Maatalous - Lantbruk (1)	133	10.0	13	17	23	38	31	11	7937	69677
Jalostus - Industri (2-5)	544	41.0	63	147	183	106	44	1	41125	75736
Palvelut - Tjänster (6-9)	645	48.6	51	212	229	109	44	-	45816	71587
RYMÄTTYLÄ-RIMITO	816	100.0	95	201	279	127	106	18	54602	67410
Maatalous - Lantbruk (1)	258	31.6	10	53	92	36	51	16	16612	64389
Jalostus - Industri (2-5)	247	30.3	43	62	81	37	22	2	17260	69880
Palvelut - Tjänster (6-9)	306	37.5	31	84	106	52	33	-	20377	67925
SAUVO-SAGU	1136	100.0	120	270	336	221	172	17	69521	62017
Maatalous - Lantbruk (1)	453	39.9	27	67	135	111	107	16	25636	57606
Jalostus - Industri (2-5)	269	23.7	48	84	76	43	18	-	17187	64370
Palvelut - Tjänster (6-9)	411	36.2	45	129	124	65	47	1	26504	65280
SIIKAINEN	999	100.0	133	244	246	229	134	13	47416	47992
Maatalous - Lantbruk (1)	423	42.3	32	63	100	142	76	10	13817	33636
Jalostus - Industri (2-5)	248	24.8	63	84	53	28	19	1	13365	53889
Palvelut - Tjänster (6-9)	317	31.7	37	94	90	55	39	2	19883	62721
SUODENNIEMI	651	100.0	90	164	152	129	101	15	32625	50817
Maatalous - Lantbruk (1)	329	50.5	23	57	66	84	85	14	13385	41440
Jalostus - Industri (2-5)	104	16.0	22	38	24	16	4	-	5925	57623
Palvelut - Tjänster (6-9)	218	33.5	45	69	62	29	12	1	13315	61642
SUOMUSJÄRVI	607	100.0	80	155	160	111	90	11	34737	67799
Maatalous - Lantbruk (1)	170	28.0	8	21	43	49	40	9	8185	49604
Jalostus - Industri (2-5)	193	31.8	38	57	54	23	19	2	11473	59447
Palvelut - Tjänster (6-9)	242	39.9	33	77	63	38	31	-	15057	62220
SÄKYLÄ	2586	100.0	356	655	726	656	276	17	177528	68889
Maatalous - Lantbruk (1)	271	10.5	17	49	43	70	80	12	13096	49233
Jalostus - Industri (2-5)	1164	45.0	181	297	326	265	95	-	86630	74488
Palvelut - Tjänster (6-9)	1146	44.3	158	308	354	220	101	5	77564	67852
SÄRKISALO-FINBY	346	100.0	33	79	83	75	71	5	23004	66679
Maatalous - Lantbruk (1)	78	22.5	3	20	13	17	23	2	5162	66178
Jalostus - Industri (2-5)	145	41.9	17	29	38	30	31	-	10064	69405
Palvelut - Tjänster (6-9)	122	35.3	13	30	31	28	17	3	7703	63663

Älue, elinkeino Område, näringsgren	Työllinen työvoima Sysselsatt arbetskraft		Ikä - Ålder						Valtionveronal. tulot Statsskattepliktiga ink.	
			15-24	25-34	35-44	45-54	55-64	65-74	Yht. Inall. (1000 mk)	/Tulonsaaja /Inkomsttag. (mk)
TAIVASSALO-TÖVSALA	951	100.0	116	228	254	192	139	22	60471	64058
Maatalous - Lantbruk (1)	312	32.8	15	43	69	84	82	19	18663	60009
Jalostus - Industri (2-5)	248	26.1	56	76	63	35	17	1	15533	62635
Palvelut - Tjänster (6-9)	389	40.9	45	109	121	73	39	2	26192	68387
TARVASJOKI	826	100.0	80	211	220	164	136	15	50472	62005
Maatalous - Lantbruk (1)	260	31.5	8	28	53	76	81	14	13509	52976
Jalostus - Industri (2-5)	259	31.4	37	80	64	46	32	-	17021	66488
Palvelut - Tjänster (6-9)	306	37.0	35	102	103	42	23	1	19909	65923
ULVILA-ULVSBY	5822	100.0	639	1697	1997	1201	368	20	414093	71556
Maatalous - Lantbruk (1)	294	5.0	20	34	59	96	71	14	16376	57258
Jalostus - Industri (2-5)	2622	45.0	282	656	936	600	146	2	200602	76712
Palvelut - Tjänster (6-9)	2892	49.7	337	905	996	501	149	4	196402	68385
VAHTO	714	100.0	73	197	226	138	67	13	43811	61880
Maatalous - Lantbruk (1)	180	25.2	7	22	37	63	39	12	8052	45752
Jalostus - Industri (2-5)	211	29.6	27	81	67	21	14	1	15036	71601
Palvelut - Tjänster (6-9)	318	44.5	39	93	120	53	13	-	20390	64322
VAMPULA	933	100.0	118	197	205	241	139	33	48279	52307
Maatalous - Lantbruk (1)	437	46.8	23	63	91	133	100	27	20579	47970
Jalostus - Industri (2-5)	220	23.6	51	59	43	46	20	1	11418	52135
Palvelut - Tjänster (6-9)	273	29.3	44	75	71	61	18	4	16044	58985
VEHMAA	1292	100.0	164	325	322	294	170	17	80620	63132
Maatalous - Lantbruk (1)	381	29.5	19	65	99	110	76	12	21445	57647
Jalostus - Industri (2-5)	425	32.9	86	127	106	76	29	1	28270	66675
Palvelut - Tjänster (6-9)	477	36.9	58	132	116	105	62	4	30585	64799
VELKUA	79	100.0	8	25	21	9	13	3	4413	55867
Maatalous - Lantbruk (1)	40	50.6	3	13	8	4	9	3	2038	50949
Jalostus - Industri (2-5)	9	11.4	2	3	4	-	-	-	519	57719
Palvelut - Tjänster (6-9)	29	36.7	3	9	9	4	4	-	1844	63569
VILJAKKALA	800	100.0	91	178	226	185	103	17	45249	57132
Maatalous - Lantbruk (1)	287	35.9	14	39	69	72	77	16	11842	42291
Jalostus - Industri (2-5)	244	30.5	49	66	62	57	10	-	17849	73453
Palvelut - Tjänster (6-9)	267	33.4	28	72	95	56	15	1	15452	57874
VÄSTANFJÄRD	360	100.0	42	85	93	76	59	5	20436	58057
Maatalous - Lantbruk (1)	100	27.8	6	23	25	18	23	5	5118	51175
Jalostus - Industri (2-5)	88	24.4	10	24	20	23	11	-	5188	60321
Palvelut - Tjänster (6-9)	169	46.9	25	38	47	35	24	-	9930	60920
YLÄNE	1070	100.0	135	259	242	234	165	34	59453	56034
Maatalous - Lantbruk (1)	386	36.1	19	45	76	108	105	33	16900	44473
Jalostus - Industri (2-5)	230	21.5	60	80	44	34	22	-	13870	60566
Palvelut - Tjänster (6-9)	446	41.7	66	134	119	92	35	-	28484	64154
ÄETSÄ	2627	100.0	329	723	665	522	367	21	158438	60891
Maatalous - Lantbruk (1)	349	13.3	23	43	65	80	122	16	17262	51071
Jalostus - Industri (2-5)	1379	52.5	186	411	365	282	132	3	86480	63032
Palvelut - Tjänster (6-9)	889	33.8	119	265	234	159	110	2	54301	61566
AHVENANMAAN MAAKUNTA LANDSKAPET ÅLAND MAARIHAMINA MARIEHAMN	4916	100.0	723	1485	1421	758	509	20	341518	72264
Maatalous - Lantbruk (1)	105	2.1	20	29	31	16	9	-	6051	58745
Jalostus - Industri (2-5)	687	14.0	129	203	195	91	66	3	48923	71420
Palvelut - Tjänster (6-9)	4104	83.6	573	1250	1185	647	432	17	285323	72805
BRÄNDÖ	251	100.0	21	49	71	45	62	3	14173	59056
Maatalous - Lantbruk (1)	100	39.6	6	16	23	22	31	2	5166	53817
Jalostus - Industri (2-5)	13	5.2	2	-	3	1	7	-	601	46266
Palvelut - Tjänster (6-9)	132	52.6	12	32	43	21	23	1	8038	64305
ECKERÖ	339	100.0	49	84	102	49	52	3	17874	54495
Maatalous - Lantbruk (1)	59	17.4	4	7	22	11	13	2	2943	51632
Jalostus - Industri (2-5)	64	18.9	10	15	22	8	9	-	3600	58063
Palvelut - Tjänster (6-9)	212	62.5	35	62	57	27	30	1	11227	54764
FINSTRÖM	1030	100.0	126	266	312	216	104	7	67445	67378
Maatalous - Lantbruk (1)	170	16.5	12	31	43	45	36	3	9429	57496
Jalostus - Industri (2-5)	203	19.7	27	57	66	37	15	1	14910	73449
Palvelut - Tjänster (6-9)	647	62.8	86	177	201	130	51	2	42497	68105
FÖGLÖ	242	100.0	20	66	64	49	40	3	13325	55989
Maatalous - Lantbruk (1)	91	37.6	5	18	34	16	16	2	4136	46453
Jalostus - Industri (2-5)	27	11.2	5	5	5	7	5	-	1669	61804
Palvelut - Tjänster (6-9)	118	48.8	10	41	25	24	18	-	7300	64038

Alue, elinkeino Område, näringsgren	Työllinen työvoima Sysselsatt arbetskraft		Ikä - Ålder						Valtionveronal. tulot Statsskattepliktiga ink.	
			15-24	25-34	35-44	45-54	55-64	65-74	Yht. Inall. (1000 mk)	/Tulonsaaja /Inkomsttag. (mk)
			Yht. Inall.	%						
GETA	201	100.0	29	47	42	49	28	6	9149	46676
Maatalous - Lantbruk (1)	91	45.3	9	13	17	27	19	6	3842	42692
Jalostus - Industri (2-5)	19	9.5	2	7	3	7	-	-	759	39922
Palvelut - Tjänster (6-9)	87	43.3	18	26	21	13	9	-	4402	52400
HAMMARLAND	593	100.0	89	140	155	109	87	13	33857	57974
Maatalous - Lantbruk (1)	164	27.7	18	23	35	39	41	8	7989	48711
Jalostus - Industri (2-5)	123	20.7	22	37	25	19	18	2	8271	67242
Palvelut - Tjänster (6-9)	297	50.1	47	77	93	50	27	3	17113	59419
JOMALA	1390	100.0	158	357	453	250	153	19	91789	67343
Maatalous - Lantbruk (1)	195	14.0	16	30	44	41	51	13	11514	59350
Jalostus - Industri (2-5)	262	18.8	36	67	71	52	35	1	18410	70536
Palvelut - Tjänster (6-9)	919	66.1	104	259	337	151	64	4	61386	68664
KUMLINGE	195	100.0	27	47	37	40	39	5	10390	55264
Maatalous - Lantbruk (1)	62	31.8	5	11	9	15	18	4	3427	55281
Jalostus - Industri (2-5)	18	9.2	5	4	2	3	3	1	1054	58579
Palvelut - Tjänster (6-9)	112	57.4	16	32	24	22	18	-	5812	55350
KÖKAR	129	100.0	27	15	32	31	20	4	6505	52463
Maatalous - Lantbruk (1)	39	30.2	4	4	11	7	9	4	1065	27305
Jalostus - Industri (2-5)	6	4.7	2	1	2	1	-	-	329	54865
Palvelut - Tjänster (6-9)	83	64.3	21	10	19	23	10	-	6110	65609
LEMLAND	513	100.0	53	127	175	96	57	5	33778	67152
Maatalous - Lantbruk (1)	77	15.0	3	7	15	26	22	4	4057	52689
Jalostus - Industri (2-5)	88	17.2	9	25	25	20	7	1	6406	72795
Palvelut - Tjänster (6-9)	343	66.9	41	93	134	47	28	-	22904	68780
LUMPARLAND	142	100.0	21	32	39	36	13	1	7843	56021
Maatalous - Lantbruk (1)	31	21.8	4	3	3	12	9	-	999	33300
Jalostus - Industri (2-5)	24	16.9	5	8	5	6	-	-	1806	75242
Palvelut - Tjänster (6-9)	87	61.3	12	21	31	18	4	1	5038	58582
SALTVIK	745	100.0	72	181	208	156	123	5	45359	62220
Maatalous - Lantbruk (1)	166	22.3	9	24	31	53	45	4	8837	54549
Jalostus - Industri (2-5)	151	20.3	26	34	44	22	25	-	9898	66428
Palvelut - Tjänster (6-9)	418	56.1	35	123	131	79	49	1	26165	64129
SÖTUNGA	64	100.0	6	18	16	9	12	3	4935	79591
Maatalous - Lantbruk (1)	20	46.9	2	8	8	4	6	2	2076	69199
Jalostus - Industri (2-5)	5	7.8	1	3	1	-	-	-	451	90219
Palvelut - Tjänster (6-9)	29	45.3	3	7	7	5	6	1	2408	89170
SUND	434	100.0	52	96	132	96	58	-	24389	58347
Maatalous - Lantbruk (1)	91	21.0	9	14	24	27	17	-	3865	42941
Jalostus - Industri (2-5)	98	22.6	13	21	27	20	17	-	6311	64399
Palvelut - Tjänster (6-9)	241	55.5	29	61	81	46	24	-	14073	62270
VÄRDÖ	161	100.0	20	30	40	45	23	3	8985	56870
Maatalous - Lantbruk (1)	53	32.9	7	8	6	20	9	3	2689	50728
Jalostus - Industri (2-5)	19	11.8	1	5	3	7	3	-	1022	53807
Palvelut - Tjänster (6-9)	84	52.2	12	16	29	17	10	-	4988	60834
HÄMEEN LÄÄNI										
TAVASTEHUS LÄN										
HÄMEENLINNA-TAVASTEHUS	19681	100.0	2446	5607	5879	3809	1890	50	1431362	72984
Maatalous - Lantbruk (1)	307	1.6	46	62	75	55	57	12	18606	61411
Jalostus - Industri (2-5)	6505	33.1	863	1878	1878	1281	580	6	484618	74580
Palvelut - Tjänster (6-9)	12829	65.2	1513	3658	3917	2466	1244	31	925869	72486
FORSSA	9525	100.0	1335	2838	2829	1851	634	39	631789	66715
Maatalous - Lantbruk (1)	537	5.6	46	80	138	140	109	24	28683	54221
Jalostus - Industri (2-5)	4339	45.5	667	1359	1264	885	173	1	299482	69245
Palvelut - Tjänster (6-9)	4636	48.7	618	1395	1434	825	350	14	302951	65816
LAHTI	44317	100.0	5557	12209	13942	9024	3454	121	3094862	70196
Maatalous - Lantbruk (1)	349	0.8	53	58	81	84	58	15	21355	62258
Jalostus - Industri (2-5)	19520	44.0	2480	5150	6454	4118	1298	20	1397332	71780
Palvelut - Tjänster (6-9)	24354	55.0	3014	6980	7382	4804	2089	85	1671741	69103
MÄNTTÄ	3767	100.0	462	1115	1183	754	251	2	290617	77395
Maatalous - Lantbruk (1)	66	1.8	8	18	17	16	6	1	4035	63048
Jalostus - Industri (2-5)	1939	51.5	219	552	627	426	114	1	170446	87904
Palvelut - Tjänster (6-9)	1755	46.6	233	544	536	312	130	-	115742	66328
NOKIA	11141	100.0	1409	3170	3635	2206	690	31	769551	69410
Maatalous - Lantbruk (1)	367	3.3	21	60	103	78	88	17	15781	44453
Jalostus - Industri (2-5)	6088	54.6	706	1673	2081	1334	292	2	454298	74732
Palvelut - Tjänster (6-9)	4670	41.9	678	1430	1449	792	309	12	298842	64420
RIIHIMÄKI	11711	100.0	1619	3591	3316	2167	990	28	841699	72175
Maatalous - Lantbruk (1)	237	2.0	20	54	47	58	50	8	13946	61165
Jalostus - Industri (2-5)	4055	34.6	583	1237	1153	774	304	4	301243	74436
Palvelut - Tjänster (6-9)	7400	63.2	1011	2295	2111	1333	635	15	525848	71360



Alue, elinkeino Område, näringsgren	Työllinen työvoima Sysselsatt arbetskraft		Ikä - Ålder						Valtionveronal. tulot Statsskattepliktiga ink.	
			15-24	25-34	35-44	45-54	55-64	65-74	Yht. Inall. (1000 mk)	/Tulonsaaja /Inkomsttag. (mk)
			Yht. Inall.	%						
TAMPERE-TAMMERFORS	79367	100.0	9863	23154	24020	15978	6148	204	5822393	73664
Maatalous - Lantbruk (1)	652	0.8	73	118	136	166	139	20	32404	50474
Jalostus - Industri (2-5)	29171	36.8	3634	8043	9025	6365	2067	36	2225661	76525
Palvelut - Tjänster (6-9)	49333	62.2	6128	14933	14802	9403	3921	146	3552529	72332
TOIJALA	3701	100.0	509	1089	1059	667	362	15	243619	66309
Maatalous - Lantbruk (1)	124	3.4	10	19	36	26	27	6	6165	60952
Jalostus - Industri (2-5)	1771	47.9	273	673	500	283	137	5	120040	68089
Palvelut - Tjänster (6-9)	1799	48.6	224	496	523	356	196	4	117184	65723
VALKEAKOSKI	10340	100.0	1133	2644	3387	2168	967	41	763930	74276
Maatalous - Lantbruk (1)	490	4.7	31	77	115	129	115	23	28516	59161
Jalostus - Industri (2-5)	5644	53.6	606	1395	1888	1164	486	5	455320	82386
Palvelut - Tjänster (6-9)	4222	41.6	495	1168	1379	872	355	13	279483	55545
VIRRAT-VIRDOIS	3999	100.0	471	1019	1133	873	470	33	225260	56870
Maatalous - Lantbruk (1)	1083	27.1	81	151	268	311	240	32	42878	40412
Jalostus - Industri (2-5)	1265	31.4	180	409	346	212	106	-	77541	61835
Palvelut - Tjänster (6-9)	1649	41.2	209	455	513	347	124	1	104532	63973
ASIKKALA	3851	100.0	421	980	1198	788	420	54	245076	64106
Maatalous - Lantbruk (1)	881	22.8	46	174	212	226	179	44	42812	49666
Jalostus - Industri (2-5)	1316	34.1	197	344	432	247	95	1	91215	69418
Palvelut - Tjänster (6-9)	1643	42.6	176	457	546	310	145	9	110293	67831
HATTULA	3779	100.0	482	988	1152	731	384	42	254571	67922
Maatalous - Lantbruk (1)	505	13.4	45	71	112	114	130	33	27055	54878
Jalostus - Industri (2-5)	1058	28.0	162	294	331	202	68	1	73627	69987
Palvelut - Tjänster (6-9)	2207	58.4	274	621	706	412	186	8	153234	69842
HAUHO	1861	100.0	203	449	450	367	305	47	109435	59282
Maatalous - Lantbruk (1)	651	35.0	36	92	152	160	170	41	32729	51059
Jalostus - Industri (2-5)	460	24.7	68	135	132	81	44	-	29015	63352
Palvelut - Tjänster (6-9)	744	40.0	99	220	204	125	90	6	47396	63954
HAUSJÄRVI	3381	100.0	385	955	932	697	386	26	221738	66250
Maatalous - Lantbruk (1)	518	16.3	38	99	144	163	164	20	36970	61412
Jalostus - Industri (2-5)	1239	36.6	186	401	330	239	83	-	85806	69366
Palvelut - Tjänster (6-9)	1513	44.8	160	451	453	304	139	6	98178	65583
HÖLLÖLÄ	9033	100.0	1059	2548	3021	1695	664	46	630010	70227
Maatalous - Lantbruk (1)	763	8.4	54	110	199	179	182	39	40971	55366
Jalostus - Industri (2-5)	3851	42.6	498	1111	1306	699	235	2	282971	73595
Palvelut - Tjänster (6-9)	4394	48.6	503	1325	1502	815	244	5	304660	69860
HUMPPILA	1246	100.0	148	368	300	250	164	16	72434	58746
Maatalous - Lantbruk (1)	385	30.9	14	55	74	124	102	16	19723	52454
Jalostus - Industri (2-5)	447	35.9	71	186	103	60	27	-	27900	62838
Palvelut - Tjänster (6-9)	412	33.1	63	127	122	66	34	-	24636	59942
JANAKKALA	7034	100.0	850	1816	2150	1501	676	41	485133	69424
Maatalous - Lantbruk (1)	909	12.9	49	141	205	278	199	37	53269	59853
Jalostus - Industri (2-5)	3261	46.4	414	848	1058	699	241	1	245800	75516
Palvelut - Tjänster (6-9)	2842	40.4	385	820	882	516	234	3	184866	65509
JOKIINEN	2566	100.0	268	735	720	529	283	31	164623	64787
Maatalous - Lantbruk (1)	511	19.9	28	69	125	142	120	27	26937	53553
Jalostus - Industri (2-5)	643	32.9	115	282	229	171	44	2	57275	68348
Palvelut - Tjänster (6-9)	1202	46.8	125	382	362	215	116	2	79928	67167
JUUPAJOKI	1053	100.0	122	287	292	204	124	24	58810	56712
Maatalous - Lantbruk (1)	259	25.5	12	47	65	61	60	24	12122	46266
Jalostus - Industri (2-5)	339	32.2	56	109	87	64	23	-	20004	69713
Palvelut - Tjänster (6-9)	442	42.0	64	130	140	78	40	-	26595	60858
KALVDLA	1551	100.0	184	412	416	346	167	26	97798	63588
Maatalous - Lantbruk (1)	317	20.4	16	54	67	87	70	23	15506	49381
Jalostus - Industri (2-5)	682	44.0	78	206	194	153	48	1	46869	69026
Palvelut - Tjänster (6-9)	541	34.9	89	148	153	100	49	2	34993	65408
KANGASALA	9291	100.0	1018	2635	3107	1764	716	51	658175	71385
Maatalous - Lantbruk (1)	586	6.3	42	91	159	140	119	35	28744	60784
Jalostus - Industri (2-5)	3371	36.3	417	1011	1063	650	225	4	249280	74279
Palvelut - Tjänster (6-9)	5315	57.2	556	1530	1880	969	368	12	379223	71822
KOSKI HL	1065	100.0	112	270	262	227	161	33	65189	62026
Maatalous - Lantbruk (1)	417	39.2	13	73	92	115	92	32	23075	56145
Jalostus - Industri (2-5)	272	25.5	44	83	71	49	25	-	17512	65099
Palvelut - Tjänster (6-9)	371	34.8	54	113	98	63	42	1	24469	66673
KUHMALAHTI	492	100.0	61	109	87	120	99	16	25384	52124
Maatalous - Lantbruk (1)	189	38.4	9	37	24	44	61	14	7517	40631
Jalostus - Industri (2-5)	137	27.8	26	37	16	38	20	-	7808	56992
Palvelut - Tjänster (6-9)	164	33.3	26	34	47	37	18	2	9999	61346

Alue, elinkeino Område, näringsgren	Työllinen työvoima Sysselsatt arbetskraft		Ikä - Ålder						Valtionveronal. tulot Statsskattepliktiga ink.	
			15-24	25-34	35-44	45-54	55-64	65-74	Yht. Inall. (1000 mk)	/Tuionsaaaja /Inkomsttag. (mk)
	Yht. Inall.	%								
KUOREVESI	1412	100.0	137	372	516	271	107	9	94617	67487
Maatalous - Lantbruk (1)	188	13.3	12	22	50	56	40	8	7387	40814
Jalostus - Industri (2-5)	619	43.8	65	190	228	109	27	-	46794	75840
Palvelut - Tjänster (6-9)	603	42.7	69	160	238	106	39	1	40400	67110
KURU	1350	100.0	165	370	333	287	175	20	71727	53768
Maatalous - Lantbruk (1)	459	34.0	33	93	104	120	92	17	18502	41485
Jalostus - Industri (2-5)	342	25.3	59	118	76	67	21	1	19969	68561
Palvelut - Tjänster (6-9)	545	40.4	73	169	152	98	61	2	33055	60874
KYLMÄKOSKI	1117	100.0	120	307	342	207	125	16	67143	60873
Maatalous - Lantbruk (1)	335	30.0	10	60	80	101	69	15	16790	51503
Jalostus - Industri (2-5)	476	42.6	67	146	164	64	35	-	32498	68273
Palvelut - Tjänster (6-9)	301	26.9	41	101	97	41	20	1	17632	59568
KÄRKÖLÄ	2308	100.0	290	637	721	421	220	19	148259	64912
Maatalous - Lantbruk (1)	494	21.4	32	85	138	129	91	19	29597	61611
Jalostus - Industri (2-5)	951	41.2	149	306	295	146	65	-	62964	66418
Palvelut - Tjänster (6-9)	862	37.3	109	245	288	146	74	-	55544	65116
LAMMI	2743	100.0	334	666	727	605	367	44	164501	60657
Maatalous - Lantbruk (1)	818	29.8	72	134	210	194	171	37	39575	49718
Jalostus - Industri (2-5)	532	19.4	92	145	133	116	44	2	33095	62443
Palvelut - Tjänster (6-9)	1388	50.6	169	386	383	294	152	4	91582	66315
LEMPÄÄLÄ	6290	100.0	749	1747	2010	1220	539	25	430663	68983
Maatalous - Lantbruk (1)	383	6.1	34	46	72	113	104	14	16686	45218
Jalostus - Industri (2-5)	2441	38.8	315	688	768	495	172	3	177300	72933
Palvelut - Tjänster (6-9)	3460	54.8	397	1011	1165	607	263	7	235866	68826
LÖPPI	3103	100.0	370	720	920	662	376	55	186053	60603
Maatalous - Lantbruk (1)	886	28.6	49	127	216	250	199	45	37929	44001
Jalostus - Industri (2-5)	897	28.9	162	235	284	152	62	2	62341	69733
Palvelut - Tjänster (6-9)	1306	42.1	158	357	417	257	109	8	85382	65527
LUOPIOINEN	1142	100.0	145	240	262	255	216	24	58528	52164
Maatalous - Lantbruk (1)	425	37.2	27	66	83	104	124	21	17042	41768
Jalostus - Industri (2-5)	301	26.4	65	64	70	61	39	2	17012	56518
Palvelut - Tjänster (6-9)	416	36.4	53	110	105	90	53	1	24474	59259
LÄNGELMÄKI	879	100.0	87	175	237	219	141	20	48307	55398
Maatalous - Lantbruk (1)	331	37.7	18	51	82	87	76	17	14609	44814
Jalostus - Industri (2-5)	217	24.7	31	62	70	43	21	-	13537	62382
Palvelut - Tjänster (6-9)	331	37.7	38	72	85	89	44	3	20161	61279
NASTOLA	5754	100.0	853	1841	2372	1237	423	28	446709	66524
Maatalous - Lantbruk (1)	514	7.6	50	80	134	126	103	21	24635	48782
Jalostus - Industri (2-5)	3379	50.0	420	928	1236	631	163	1	239433	71112
Palvelut - Tjänster (6-9)	2835	42.0	375	826	997	477	155	5	181641	64457
ORIVESI	4045	100.0	529	1031	1166	779	496	42	247454	61740
Maatalous - Lantbruk (1)	719	17.8	51	111	154	189	185	29	36890	52625
Jalostus - Industri (2-5)	1394	34.5	224	416	404	212	133	5	86449	62283
Palvelut - Tjänster (6-9)	1921	47.5	253	504	604	374	178	8	123425	64688
PADASJOKI	1964	100.0	264	495	528	425	232	19	113320	58202
Maatalous - Lantbruk (1)	446	22.7	26	67	105	121	109	18	20685	47443
Jalostus - Industri (2-5)	754	38.4	155	207	199	144	49	-	44894	59858
Palvelut - Tjänster (6-9)	769	38.6	83	221	221	159	74	1	47434	62744
PIRKKALA	5169	100.0	558	1409	1858	1038	286	20	392115	76169
Maatalous - Lantbruk (1)	104	2.0	9	9	14	24	39	9	4149	40281
Jalostus - Industri (2-5)	2154	41.7	205	554	820	479	92	4	174622	81333
Palvelut - Tjänster (6-9)	2904	56.2	343	844	1023	533	154	7	213081	73705
PÄLKÄNE	1776	100.0	232	419	497	406	205	17	105048	59856
Maatalous - Lantbruk (1)	456	25.7	36	79	109	130	87	15	21562	48236
Jalostus - Industri (2-5)	588	33.1	100	163	163	112	50	-	37265	63921
Palvelut - Tjänster (6-9)	718	40.4	95	173	221	159	68	2	45722	64126
RENKO	1037	100.0	137	238	297	231	122	12	64221	62230
Maatalous - Lantbruk (1)	338	32.6	17	42	102	102	66	9	18546	55495
Jalostus - Industri (2-5)	334	32.2	63	98	90	59	22	2	22153	66326
Palvelut - Tjänster (6-9)	361	34.8	57	98	103	68	34	1	23071	64445
RUOVESI	2679	100.0	329	677	699	604	348	22	153695	58064
Maatalous - Lantbruk (1)	735	27.4	40	122	175	212	167	19	30835	43186
Jalostus - Industri (2-5)	891	33.3	161	271	230	168	70	1	54763	61740
Palvelut - Tjänster (6-9)	1047	39.1	127	283	292	232	111	2	67798	65191
SAHALAHTI	982	100.0	125	252	272	218	104	11	62193	63723
Maatalous - Lantbruk (1)	201	20.5	18	30	43	66	33	11	10904	65072
Jalostus - Industri (2-5)	488	49.7	71	140	132	95	50	-	32103	65919
Palvelut - Tjänster (6-9)	290	29.5	36	82	95	56	21	-	18998	65965

Alue, elinkeino Område, näringsgren	Työllinen työvoima Sysselsatt arbetskraft		Ikä - Ålder						Valtionveronal. tulot Statsskattepliktiga ink.	
			15-24	25-34	35-44	45-54	55-64	65-74	Yht. Inall. (1000 mk)	/Tulonsaaja /Inkomsttag. (mk)
	Yht. Inall.	%								
<b>SOMERO</b>	4753	100.0	597	1119	1151	1055	734	97	281512	59922
Maatalous - Lantbruk (1)	1681	33.3	78	218	346	441	413	85	80771	52517
Jalostus - Industri (2-5)	1298	27.3	259	393	308	233	99	6	81034	62430
Palvelut - Tjänster (6-9)	1857	39.1	256	506	492	376	221	6	119333	64609
<b>TAMMELA</b>	2542	100.0	284	662	633	537	374	52	152639	60740
Maatalous - Lantbruk (1)	794	31.2	47	127	146	217	212	45	34025	44017
Jalostus - Industri (2-5)	730	28.7	114	224	214	117	59	2	50915	69938
Palvelut - Tjänster (6-9)	1009	39.7	120	311	272	200	101	5	67376	67174
<b>TUULOS</b>	707	100.0	68	192	183	154	95	15	44251	63396
Maatalous - Lantbruk (1)	196	27.7	4	36	40	65	37	14	10360	54816
Jalostus - Industri (2-5)	210	29.7	33	61	52	39	25	-	13698	65541
Palvelut - Tjänster (6-9)	298	42.1	31	94	90	49	33	1	19994	67321
<b>URJALA</b>	2828	100.0	323	685	724	634	420	42	159726	57168
Maatalous - Lantbruk (1)	859	30.4	60	111	213	221	218	36	34849	41886
Jalostus - Industri (2-5)	933	33.0	147	277	232	179	96	2	58339	62596
Palvelut - Tjänster (6-9)	1026	36.3	114	294	276	232	106	4	66099	64740
<b>VESILAHTI</b>	1335	100.0	149	289	351	294	218	34	72964	55444
Maatalous - Lantbruk (1)	558	41.8	36	74	104	164	150	30	23755	43828
Jalostus - Industri (2-5)	294	22.0	49	80	98	40	24	3	18571	63382
Palvelut - Tjänster (6-9)	478	35.8	64	133	149	89	42	1	30384	63831
<b>VIIALA</b>	2160	100.0	275	599	684	410	183	9	134958	62947
Maatalous - Lantbruk (1)	90	4.2	1	14	32	22	15	6	4476	50296
Jalostus - Industri (2-5)	1208	55.9	159	335	380	245	88	1	79005	65510
Palvelut - Tjänster (6-9)	858	39.7	114	250	270	143	79	2	51371	60795
<b>VILPPULA</b>	2939	100.0	354	859	820	616	273	17	184145	63237
Maatalous - Lantbruk (1)	453	15.4	33	85	103	114	106	12	18376	42147
Jalostus - Industri (2-5)	1299	44.2	153	418	392	257	77	2	94019	72490
Palvelut - Tjänster (6-9)	1171	39.8	166	353	317	243	90	2	71228	61140
<b>YLÖJÄRVI</b>	7970	100.0	913	2478	2644	1427	477	31	573641	72393
Maatalous - Lantbruk (1)	296	3.7	32	33	59	67	84	21	13453	47039
Jalostus - Industri (2-5)	3445	43.2	422	1095	1136	635	154	3	264544	74902
Palvelut - Tjänster (6-9)	4212	52.8	458	1347	1445	721	235	6	294653	70474
<b>YPÄJÄ</b>	1280	100.0	134	299	329	269	228	21	71985	56816
Maatalous - Lantbruk (1)	510	39.8	22	75	108	120	166	19	24108	48314
Jalostus - Industri (2-5)	399	31.2	72	122	111	64	30	-	24095	60539
Palvelut - Tjänster (6-9)	365	28.5	40	101	109	82	31	2	23599	64832
<b>KYMEN LÄÄNI</b>										
<b>KYMMENE LÄN</b>										
<b>KOUVOLA</b>	15310	100.0	1861	4560	4669	2946	1253	21	1115700	73170
Maatalous - Lantbruk (1)	250	1.6	44	60	54	49	40	3	19536	78776
Jalostus - Industri (2-5)	4093	26.7	555	1253	1234	750	299	2	309797	75912
Palvelut - Tjänster (6-9)	10920	71.3	1249	3231	3372	2143	909	16	784098	72114
<b>ANJALANKOSKI</b>	8668	100.0	1130	2270	2483	1837	885	63	624662	72593
Maatalous - Lantbruk (1)	1318	15.2	95	214	314	367	293	45	61214	47600
Jalostus - Industri (2-5)	3872	44.7	564	1049	1182	795	277	5	350353	90577
Palvelut - Tjänster (6-9)	3454	39.8	466	996	983	681	315	13	212210	61887
<b>HAMINA-FREDRIKSHAMN</b>	4728	100.0	550	1313	1408	982	423	12	328990	70599
Maatalous - Lantbruk (1)	35	0.7	6	9	10	7	3	-	1764	50199
Jalostus - Industri (2-5)	1252	26.5	184	384	375	219	88	2	92871	74836
Palvelut - Tjänster (6-9)	3432	72.6	397	918	1022	755	330	10	234024	69340
<b>IMATRA</b>	15766	100.0	1892	4134	4849	3541	1319	31	1155595	73549
Maatalous - Lantbruk (1)	443	2.8	40	84	121	118	71	9	29383	67702
Jalostus - Industri (2-5)	6719	42.6	712	1673	2123	1687	520	4	561036	83674
Palvelut - Tjänster (6-9)	8561	54.3	1133	2368	2593	1727	723	17	563004	65995
<b>KOTKA</b>	25397	100.0	2871	6945	8096	5404	2014	67	1803392	71995
Maatalous - Lantbruk (1)	428	1.7	46	65	96	98	101	22	18779	44820
Jalostus - Industri (2-5)	9526	37.5	934	2512	3226	2276	672	6	771641	81371
Palvelut - Tjänster (6-9)	15398	60.6	1888	4355	4757	3025	1334	39	1010568	66903
<b>KUUSANKOSKI</b>	10110	100.0	1223	2856	2967	2171	865	28	767829	76257
Maatalous - Lantbruk (1)	151	1.5	22	15	23	51	31	9	8196	55375
Jalostus - Industri (2-5)	5206	51.5	601	1382	1596	1199	424	4	453013	87219
Palvelut - Tjänster (6-9)	4730	46.8	600	1451	1342	915	408	14	305461	64909
<b>LAPPEENRANTA</b>										
<b>VILLMANSTRAND</b>	25072	100.0	2921	7301	7582	5052	2118	98	1767169	70922
Maatalous - Lantbruk (1)	1213	4.8	104	198	249	332	288	42	68997	50511
Jalostus - Industri (2-5)	9049	36.1	986	2630	2858	1898	673	4	704343	78052
Palvelut - Tjänster (6-9)	14761	58.9	1820	4454	4464	2810	1152	51	1001922	68255

Alue, elinkeino Område, näringsgren	Työllinen työvoima Sysselsatt arbetskraft		Ikä - Ålder						Valtionveronal. Statsskattepliktiga ink.	
			15-24	25-34	35-44	45-54	55-64	65-74	Yht. Inall. (1000 mk)	/Tulonsaaaja /Inkomsttag. (mk)
	Yht. Inall.	%								
ELIMÄKI	4035	100.0	520	1149	1100	813	416	37	259027	64854
Maatalous - Lantbruk (1)	1063	26.3	71	178	233	323	223	35	59544	57199
Jalostus - Industri (2-5)	1217	30.2	205	397	345	210	60	-	86489	71538
Palvelut - Tjänster (6-9)	1737	43.0	242	570	516	277	130	2	112139	64933
IITTI	3459	100.0	386	942	976	701	412	40	217220	63533
Maatalous - Lantbruk (1)	904	26.1	80	138	245	241	167	33	49711	56108
Jalostus - Industri (2-5)	1231	35.6	160	399	359	197	114	2	81206	66182
Palvelut - Tjänster (6-9)	1301	37.6	146	400	368	260	124	3	85572	66541
JAALA	830	100.0	115	188	222	167	122	16	46847	56922
Maatalous - Lantbruk (1)	349	42.0	31	54	87	86	76	15	16453	47828
Jalostus - Industri (2-5)	197	23.7	43	51	53	33	17	-	12732	64630
Palvelut - Tjänster (6-9)	278	33.5	39	82	79	48	29	1	17316	62740
JOUTSENO	5381	100.0	622	1484	1754	1098	390	33	376753	70487
Maatalous - Lantbruk (1)	593	11.0	42	99	135	124	164	29	26983	46683
Jalostus - Industri (2-5)	2113	39.3	271	614	721	454	53	-	165439	78519
Palvelut - Tjänster (6-9)	2654	49.3	305	762	893	517	173	4	183300	69406
LEMI	1263	100.0	122	299	386	268	164	24	68211	54965
Maatalous - Lantbruk (1)	446	35.3	29	65	84	137	107	24	14194	33240
Jalostus - Industri (2-5)	311	24.6	35	97	102	52	25	-	22702	72996
Palvelut - Tjänster (6-9)	501	39.7	58	136	197	79	31	-	31131	62387
LUUMÄKI	2435	100.0	286	611	656	518	336	26	135752	56848
Maatalous - Lantbruk (1)	937	38.5	81	192	225	218	200	21	40712	44936
Jalostus - Industri (2-5)	501	20.6	75	155	139	92	37	3	32316	64632
Palvelut - Tjänster (6-9)	983	40.4	126	259	293	205	98	2	62303	64363
MIEHIKKÄLÄ	1299	100.0	164	290	334	316	169	26	66891	52300
Maatalous - Lantbruk (1)	675	52.0	56	127	186	178	106	22	29246	44312
Jalostus - Industri (2-5)	168	12.9	28	44	38	41	16	1	9651	58138
Palvelut - Tjänster (6-9)	450	34.6	80	118	110	94	45	3	27756	62094
NUIJAMAA	589	100.0	62	123	177	134	81	12	35160	60936
Maatalous - Lantbruk (1)	275	46.7	17	35	64	85	63	11	12769	48148
Jalostus - Industri (2-5)	78	13.2	15	25	24	12	2	-	5680	72816
Palvelut - Tjänster (6-9)	235	39.9	30	63	89	37	16	-	16695	71654
PARIKKALA	2360	100.0	278	580	654	503	311	34	135904	58303
Maatalous - Lantbruk (1)	703	29.8	54	117	163	182	155	32	29101	42858
Jalostus - Industri (2-5)	565	23.9	100	151	158	113	43	-	35332	64305
Palvelut - Tjänster (6-9)	1083	45.9	122	309	333	207	110	2	70265	65181
PYHTÄÄ-PYTTIS	2299	100.0	242	604	741	486	196	30	151801	67060
Maatalous - Lantbruk (1)	359	15.6	26	61	86	85	71	30	17474	50067
Jalostus - Industri (2-5)	848	36.9	103	241	271	171	62	-	64159	76379
Palvelut - Tjänster (6-9)	1092	47.5	113	302	384	230	63	-	70168	65273
RAUTJÄRVI	2459	100.0	285	628	710	555	256	25	157357	64809
Maatalous - Lantbruk (1)	526	21.4	28	68	92	191	127	20	17698	34917
Jalostus - Industri (2-5)	1032	42.0	127	307	348	199	50	1	86356	83112
Palvelut - Tjänster (6-9)	896	36.4	128	253	269	164	78	4	54229	60727
RUOKOLAHTI	2798	100.0	298	708	765	631	366	30	175413	63555
Maatalous - Lantbruk (1)	746	26.7	59	131	142	198	188	28	29056	40299
Jalostus - Industri (2-5)	877	31.3	92	234	263	220	68	-	71878	82429
Palvelut - Tjänster (6-9)	1160	41.5	146	340	353	210	109	2	73681	63960
SAARI	896	100.0	126	227	199	184	145	15	43337	49079
Maatalous - Lantbruk (1)	491	54.8	48	90	120	108	111	14	19711	41151
Jalostus - Industri (2-5)	121	13.5	23	45	25	18	10	-	6720	55538
Palvelut - Tjänster (6-9)	282	31.5	55	92	64	57	23	1	16871	60040
SAVITAIPALE	2148	100.0	286	456	625	505	340	36	112643	53637
Maatalous - Lantbruk (1)	850	39.6	72	119	180	245	200	34	31482	38628
Jalostus - Industri (2-5)	429	20.0	87	106	111	85	39	1	25541	59815
Palvelut - Tjänster (6-9)	860	40.0	126	228	233	174	98	1	55323	64780
SUOMENIEMI	448	100.0	49	95	94	112	84	14	21054	47634
Maatalous - Lantbruk (1)	224	50.0	21	32	41	61	55	14	8605	38938
Jalostus - Industri (2-5)	60	13.4	5	19	16	12	8	-	3185	53084
Palvelut - Tjänster (6-9)	162	36.2	23	44	37	39	19	-	9166	57648
TAIPALSAARI	1916	100.0	174	514	591	404	204	29	119459	63610
Maatalous - Lantbruk (1)	430	22.4	31	65	71	126	112	25	15542	38566
Jalostus - Industri (2-5)	532	27.8	49	172	176	103	31	1	39086	74026
Palvelut - Tjänster (6-9)	949	49.5	94	277	341	173	61	3	64635	68615
UUKUNIEMI	274	100.0	33	60	69	63	45	4	12823	47848
Maatalous - Lantbruk (1)	142	51.8	12	23	30	40	33	4	4936	36292
Jalostus - Industri (2-5)	30	10.9	6	14	1	4	5	-	1503	50108
Palvelut - Tjänster (6-9)	102	37.2	15	23	38	19	7	-	6384	62690

Alue, elinkeino Område, näringsgren	Työllinen työvoima Sysseisatt arbetskraft		Ikä - Ålder						Valtionveronal. tulot Statsskattepliktiga ink.	
			15-24	25-34	35-44	45-54	55-64	65-74	Yht. Inall. (1000 mk)	/Tulonsaaja /Inkomsttag. (mk)
VALKEALA	4990	100.0	626	1336	1508	945	504	71	316210	64035
Maatalous - Lantbruk (1)	1149	23.0	92	169	275	311	240	62	52917	47375
Jalostus - Industri (2-5)	1231	24.7	232	335	359	223	82	-	86971	70708
Palvelut - Tjänster (6-9)	2591	51.9	300	826	870	404	182	9	175337	68145
VEHKALAHTI	5739	100.0	607	1499	1793	1205	576	59	379242	67134
Maatalous - Lantbruk (1)	980	17.1	69	137	208	273	242	51	41359	43905
Jalostus - Industri (2-5)	1976	34.4	239	576	657	357	144	3	155679	79065
Palvelut - Tjänster (6-9)	2760	48.1	297	783	920	567	188	5	181477	66842
VIROLAHTI	1859	100.0	211	503	459	415	256	15	108139	59450
Maatalous - Lantbruk (1)	689	37.1	54	139	158	196	130	12	31427	47329
Jalostus - Industri (2-5)	331	17.8	57	106	88	46	33	1	22056	66635
Palvelut - Tjänster (6-9)	828	44.5	98	256	211	169	92	2	54474	66676
YLÄMAA	856	100.0	102	219	186	202	140	7	46472	54392
Maatalous - Lantbruk (1)	414	48.4	25	76	80	123	104	7	17480	43919
Jalostus - Industri (2-5)	164	19.2	33	46	41	25	17	-	10405	64230
Palvelut - Tjänster (6-9)	271	31.7	42	95	65	52	17	-	17408	64715
MIKKELIN LÄÄNI S:T MICHELS LÄN										
MIKKELI-S:T MICHEL	15194	100.0	1939	4619	4416	2924	1261	35	1035687	68423
Maatalous - Lantbruk (1)	321	2.1	50	86	75	52	52	4	18201	57415
Jalostus - Industri (2-5)	4535	29.8	611	1417	1291	872	339	5	310706	68740
Palvelut - Tjänster (6-9)	10317	67.9	1274	3109	3044	1997	868	25	705801	68678
HEINOLA	7571	100.0	1018	2190	2302	1413	638	10	625151	69584
Maatalous - Lantbruk (1)	106	1.4	14	30	23	21	18	-	7312	68985
Jalostus - Industri (2-5)	3773	49.8	509	1158	1150	684	262	-	270147	71638
Palvelut - Tjänster (6-9)	3679	48.6	491	990	1127	705	356	10	247133	67578
PIEKSAMÄKI	6612	100.0	902	2109	1733	1328	523	17	444786	67615
Maatalous - Lantbruk (1)	161	2.4	24	43	48	20	25	1	10019	62227
Jalostus - Industri (2-5)	1944	29.4	267	664	534	343	132	4	130322	67107
Palvelut - Tjänster (6-9)	4498	68.0	611	1396	1151	965	364	12	304182	67959
SAVONLINNA-NYSLOTT	12705	100.0	1563	3743	3631	2697	1038	33	847150	67112
Maatalous - Lantbruk (1)	983	7.7	77	211	243	240	196	16	47049	48756
Jalostus - Industri (2-5)	4015	31.6	493	1230	1175	905	212	-	281664	70346
Palvelut - Tjänster (6-9)	7675	60.4	990	2289	2208	1543	626	17	516999	67821
ANTTOLA	807	100.0	94	224	190	171	118	10	42345	53198
Maatalous - Lantbruk (1)	275	34.1	12	51	63	78	62	9	10417	39014
Jalostus - Industri (2-5)	176	21.8	23	60	39	32	21	1	9975	57000
Palvelut - Tjänster (6-9)	352	43.6	58	111	87	61	35	-	21754	62153
ENONKOSKI	905	100.0	130	254	246	170	95	10	48597	53997
Maatalous - Lantbruk (1)	369	40.8	40	65	109	86	59	10	15414	42001
Jalostus - Industri (2-5)	223	24.6	39	85	60	29	10	-	14207	64576
Palvelut - Tjänster (6-9)	311	34.4	50	103	77	55	26	-	18950	60932
HARTOLA	1977	100.0	236	490	496	438	272	45	100605	51619
Maatalous - Lantbruk (1)	800	40.5	58	136	162	242	162	40	32318	41327
Jalostus - Industri (2-5)	448	22.7	72	146	115	82	33	-	24596	55520
Palvelut - Tjänster (6-9)	719	36.4	105	208	214	112	76	4	43416	50807
HAUKIYUORI	1110	100.0	138	298	279	231	148	16	65386	50907
Maatalous - Lantbruk (1)	494	44.5	46	107	118	115	95	13	18985	39968
Jalostus - Industri (2-5)	217	19.5	43	66	63	36	9	-	12613	58123
Palvelut - Tjänster (6-9)	395	35.6	49	123	97	79	44	3	23706	60471
HEINOLAN MLK HEINOLA LK										
HEINOLA LK	2621	100.0	307	633	820	655	286	21	160311	61682
Maatalous - Lantbruk (1)	501	19.1	30	66	100	143	144	18	21057	43506
Jalostus - Industri (2-5)	1150	43.9	161	308	383	230	68	-	78664	68523
Palvelut - Tjänster (6-9)	967	36.9	115	258	336	182	73	3	60473	62732
HEINAVESI	2188	100.0	262	576	562	490	274	24	123148	57066
Maatalous - Lantbruk (1)	793	36.2	59	138	181	239	153	23	38162	49305
Jalostus - Industri (2-5)	477	21.8	98	167	131	62	19	-	27554	58378
Palvelut - Tjänster (6-9)	911	41.6	104	271	247	187	101	1	67117	63113
HIRVENSALMI	1204	100.0	152	304	292	256	180	20	58740	60034
Maatalous - Lantbruk (1)	497	41.3	32	107	116	114	112	16	18154	37901
Jalostus - Industri (2-5)	316	26.2	62	96	74	57	27	-	16567	53098
Palvelut - Tjänster (6-9)	383	31.8	56	100	102	83	38	4	23781	63246
JORDINEN	2668	100.0	299	733	763	592	260	21	161434	61242
Maatalous - Lantbruk (1)	858	32.2	79	176	248	211	124	20	42482	50765
Jalostus - Industri (2-5)	747	28.0	91	258	200	155	45	-	51339	69190
Palvelut - Tjänster (6-9)	1055	39.5	129	299	313	223	90	1	67330	64124

Alue, elinkeino Område, näringsgren	Työllinen työvoima Sysseisatt arbetskraft		Ikä - Ålder						Valtionveronal. tulot Statsskattepliktiga ink.	
			15-24	25-34	35-44	45-54	55-64	65-74	Yht. Inall. (1000 mk)	/Tulonsaaja /Inkomsttag. (mk)
JUVA	3814	100.0	473	966	1014	829	470	62	210300	55990
Maatalous - Lantbruk (1)	1498	39.3	123	282	391	388	258	55	63889	43850
Jalostus - Industri (2-5)	732	19.2	136	239	176	128	52	1	45146	62270
Palvelut - Tjänster (6-9)	1554	40.7	207	429	439	307	157	5	100077	64733
JÄPPILÄ	703	100.0	94	193	172	160	75	9	35926	51991
Maatalous - Lantbruk (1)	344	48.9	38	67	77	103	50	9	14625	43787
Jalostus - Industri (2-5)	137	19.5	25	49	35	21	7	-	8171	59644
Palvelut - Tjänster (6-9)	211	30.0	29	76	58	30	18	-	12695	60165
KANGASLAMPJ	720	100.0	80	214	206	149	62	9	39355	55352
Maatalous - Lantbruk (1)	273	37.9	29	58	62	80	37	7	11116	41946
Jalostus - Industri (2-5)	201	27.9	33	63	73	29	3	-	13780	68900
Palvelut - Tjänster (6-9)	238	33.1	17	92	69	37	21	2	14227	59775
KANGASNIEMI	3095	100.0	464	767	772	673	380	39	161907	52998
Maatalous - Lantbruk (1)	1254	40.5	155	198	331	309	226	35	49436	40323
Jalostus - Industri (2-5)	690	22.3	140	270	139	98	43	-	39535	57465
Palvelut - Tjänster (6-9)	1138	36.8	166	297	298	264	109	4	72355	64087
KERIMÄKI	2585	100.0	304	700	776	530	260	16	147970	57937
Maatalous - Lantbruk (1)	729	28.2	69	140	204	175	126	15	30477	43168
Jalostus - Industri (2-5)	669	25.9	91	204	199	125	60	-	43772	66625
Palvelut - Tjänster (6-9)	1176	45.5	141	353	369	228	84	1	73433	62753
MIKKELIN MLK										
S:T MICHELS LK	5032	100.0	603	1294	1515	1066	513	41	299575	60337
Maatalous - Lantbruk (1)	1182	23.5	92	224	282	287	257	40	47084	41265
Jalostus - Industri (2-5)	1308	26.0	203	342	384	279	100	-	85795	66047
Palvelut - Tjänster (6-9)	2518	50.0	302	721	844	497	153	1	165658	66210
MÄNTYHARJU	3596	100.0	449	979	940	737	453	38	198984	56036
Maatalous - Lantbruk (1)	983	27.3	76	192	224	249	208	32	41622	43675
Jalostus - Industri (2-5)	1096	30.5	164	338	292	201	100	1	64589	59147
Palvelut - Tjänster (6-9)	1497	41.5	205	444	419	281	144	4	92348	62020
PERTUNMAA	1155	100.0	153	281	262	244	193	22	56449	50044
Maatalous - Lantbruk (1)	584	50.6	56	104	118	146	138	22	22913	40554
Jalostus - Industri (2-5)	220	19.0	45	74	47	35	19	-	12977	59257
Palvelut - Tjänster (6-9)	341	29.5	49	103	95	63	31	-	20226	60376
PIEKSAMÄEN MLK										
PIEKSAMÄKI LK	2879	100.0	332	843	826	575	281	22	173528	60908
Maatalous - Lantbruk (1)	732	25.4	52	137	183	198	141	21	30937	43511
Jalostus - Industri (2-5)	801	27.8	125	272	256	113	35	-	51947	65096
Palvelut - Tjänster (6-9)	1334	45.3	151	422	384	263	103	1	90099	67794
PUNKAHARJU	2063	100.0	254	575	584	424	209	17	117545	57818
Maatalous - Lantbruk (1)	578	28.0	57	117	151	145	95	13	25256	45589
Jalostus - Industri (2-5)	539	26.1	67	158	166	109	37	2	33441	62158
Palvelut - Tjänster (6-9)	931	45.1	125	298	265	166	76	1	58318	62979
PUUMALA	1590	100.0	216	398	391	312	249	24	81302	51785
Maatalous - Lantbruk (1)	660	41.5	60	128	156	158	139	19	25175	36910
Jalostus - Industri (2-5)	318	20.0	69	97	65	56	30	1	16721	53083
Palvelut - Tjänster (6-9)	603	37.9	87	171	168	95	78	3	39195	65326
RANTASALMI	2214	100.0	281	625	645	445	286	32	118706	54328
Maatalous - Lantbruk (1)	927	41.9	89	190	242	218	162	26	40038	44095
Jalostus - Industri (2-5)	439	19.8	67	158	112	68	34	-	26947	61947
Palvelut - Tjänster (6-9)	833	37.6	123	274	190	155	87	4	51232	61874
RISTIINA	2409	100.0	272	540	761	552	258	26	135979	57303
Maatalous - Lantbruk (1)	661	27.4	59	107	151	182	143	19	26281	41453
Jalostus - Industri (2-5)	859	35.7	106	193	313	198	47	2	52535	61301
Palvelut - Tjänster (6-9)	883	36.7	106	238	295	171	68	5	58920	64977
SAVONRANTA	654	100.0	107	180	162	136	64	5	31260	48616
Maatalous - Lantbruk (1)	280	39.8	21	64	63	77	31	4	10974	43375
Jalostus - Industri (2-5)	143	21.9	45	48	30	11	9	-	6971	49095
Palvelut - Tjänster (6-9)	246	37.6	39	67	69	48	23	-	13189	54054
SULKAVA	1770	100.0	245	423	412	422	250	18	94434	54055
Maatalous - Lantbruk (1)	691	39.0	72	120	152	203	131	13	26799	39702
Jalostus - Industri (2-5)	367	20.7	81	130	73	51	31	1	22525	61716
Palvelut - Tjänster (6-9)	708	40.0	91	173	185	167	88	4	45011	64027
SYSMÄ	2579	100.0	313	695	642	606	381	42	138970	64584
Maatalous - Lantbruk (1)	1025	39.7	86	165	237	305	194	37	45868	45731
Jalostus - Industri (2-5)	595	23.1	109	173	147	106	60	-	34265	57978
Palvelut - Tjänster (6-9)	953	37.0	118	254	258	192	126	5	58740	61952
VIRTASALMI	583	100.0	72	133	164	127	80	7	29298	51042
Maatalous - Lantbruk (1)	266	45.6	24	45	76	68	47	6	10973	42043
Jalostus - Industri (2-5)	105	18.0	18	28	28	18	13	-	6408	61611
Palvelut - Tjänster (6-9)	204	35.0	25	59	59	41	19	1	11778	58018

Alue, elinkeino Område, näringsgren	Työllinen työvoima Sysselsatt arbetskraft		Ikä - Ålder						Valtionveronal. tulot Statsskattepliktiga ink.	
			15-24	25-34	35-44	45-54	55-64	65-74	Yht. Inall. (1000 mk)	/Tulonsaaja /Inkomsttag. (mk)
<b>POHJOIS-KARJALAN LÄÄNI</b>										
<b>NORRA KARELENS LÄN</b>										
JOENSUU	21444	100.0	2497	6953	6618	3873	1467	36	1510373	70687
Maatalous - Lantbruk (1)	363	1.7	56	83	83	58	73	10	23193	64605
Jalostus - Industri (2-5)	5918	27.6	678	2011	1929	1028	268	4	414438	70256
Palvelut - Tjänster (6-9)	15115	70.5	1758	4840	4595	2780	1120	22	1070278	71063
<b>LIEKSA</b>										
Maatalous - Lantbruk (1)	7386	100.0	914	2301	2083	1496	560	32	460791	62924
Maatalous - Lantbruk (1)	1454	19.7	129	355	394	348	205	23	71518	50542
Jalostus - Industri (2-5)	2325	31.5	297	850	661	418	99	-	158224	68229
Palvelut - Tjänster (6-9)	3573	48.4	485	1088	1019	720	252	9	229741	64625
<b>NURMES</b>										
Maatalous - Lantbruk (1)	4702	100.0	635	1407	1229	934	455	41	274283	58948
Maatalous - Lantbruk (1)	1105	23.5	110	268	246	247	200	34	48891	45480
Jalostus - Industri (2-5)	1129	24.0	181	373	312	199	64	-	70731	62816
Palvelut - Tjänster (6-9)	2443	52.0	336	763	665	484	189	6	154028	63412
<b>OUTOKUMPU</b>										
Maatalous - Lantbruk (1)	3714	100.0	422	1128	1131	749	272	12	237445	64296
Maatalous - Lantbruk (1)	502	13.6	37	99	120	155	82	9	21919	44733
Jalostus - Industri (2-5)	1322	35.6	166	447	444	224	41	-	95496	72510
Palvelut - Tjänster (6-9)	1877	50.5	218	579	565	363	149	3	119548	63827
<b>ENO</b>										
Maatalous - Lantbruk (1)	3166	100.0	415	826	937	694	280	14	195358	62335
Maatalous - Lantbruk (1)	584	18.4	52	118	174	134	95	11	25459	44999
Jalostus - Industri (2-5)	1247	39.4	135	367	391	275	78	1	89671	72257
Palvelut - Tjänster (6-9)	1317	41.6	227	335	366	281	106	2	79377	60640
<b>ILOMANTSI</b>										
Maatalous - Lantbruk (1)	3294	100.0	419	974	833	668	383	17	185974	56942
Maatalous - Lantbruk (1)	930	28.2	72	188	214	254	191	11	39823	43570
Jalostus - Industri (2-5)	639	19.4	121	250	152	88	28	-	35960	56452
Palvelut - Tjänster (6-9)	1703	51.9	222	530	467	320	164	6	109809	54594
<b>JUUKA</b>										
Maatalous - Lantbruk (1)	3031	100.0	451	822	800	605	332	21	153908	51699
Maatalous - Lantbruk (1)	1237	40.8	155	273	296	300	195	18	45390	38111
Jalostus - Industri (2-5)	520	17.2	108	174	148	70	20	-	29591	57346
Palvelut - Tjänster (6-9)	1260	41.6	185	373	355	230	114	3	78538	62431
<b>KESÄLAHTI</b>										
Maatalous - Lantbruk (1)	1344	100.0	189	385	304	275	182	9	73016	55107
Maatalous - Lantbruk (1)	483	35.9	54	91	97	120	114	7	20011	42943
Jalostus - Industri (2-5)	381	28.3	69	163	64	64	21	-	23570	62189
Palvelut - Tjänster (6-9)	472	35.1	65	140	123	97	45	2	29196	61856
<b>KIIHTELYSVAARA</b>										
Maatalous - Lantbruk (1)	1035	100.0	139	327	247	193	117	12	51954	50736
Maatalous - Lantbruk (1)	368	35.6	29	77	89	87	75	11	13400	37429
Jalostus - Industri (2-5)	243	23.5	47	109	52	30	5	-	13423	55237
Palvelut - Tjänster (6-9)	415	40.1	62	140	103	73	36	1	24916	60038
<b>KITEE</b>										
Maatalous - Lantbruk (1)	5062	100.0	696	1534	1388	922	476	46	287976	57434
Maatalous - Lantbruk (1)	1398	27.6	123	270	337	364	264	40	53841	39530
Jalostus - Industri (2-5)	1506	29.8	241	555	434	191	72	3	101334	67376
Palvelut - Tjänster (6-9)	2149	42.5	332	698	614	364	138	3	132166	61789
<b>KONTIOLAHTI</b>										
Maatalous - Lantbruk (1)	4017	100.0	488	1294	1240	671	300	24	246747	62028
Maatalous - Lantbruk (1)	596	14.8	55	119	158	132	109	23	23716	41317
Jalostus - Industri (2-5)	910	22.7	118	308	303	142	39	-	57261	63412
Palvelut - Tjänster (6-9)	2494	62.1	312	861	773	396	151	1	155202	66453
<b>LIPERI</b>										
Maatalous - Lantbruk (1)	4683	100.0	563	1374	1333	883	481	49	268863	58057
Maatalous - Lantbruk (1)	1355	28.9	145	261	320	334	249	46	56536	42776
Jalostus - Industri (2-5)	940	20.1	117	359	281	147	35	1	59306	63361
Palvelut - Tjänster (6-9)	2367	50.5	299	750	725	397	194	2	152283	64801
<b>POLVIJÄRVI</b>										
Maatalous - Lantbruk (1)	2371	100.0	306	662	615	489	266	33	114583	49198
Maatalous - Lantbruk (1)	1113	46.9	105	253	266	273	167	29	42516	39314
Jalostus - Industri (2-5)	347	14.6	69	120	101	43	14	-	19133	55459
Palvelut - Tjänster (6-9)	903	38.1	132	288	245	172	62	4	52507	58865
<b>PYHÄSELKÄ</b>										
Maatalous - Lantbruk (1)	2381	100.0	306	782	691	396	195	11	141266	59935
Maatalous - Lantbruk (1)	518	21.8	53	99	125	125	106	10	20519	40829
Jalostus - Industri (2-5)	651	27.3	93	258	199	86	16	-	43238	66726
Palvelut - Tjänster (6-9)	1202	50.5	159	421	366	184	71	1	76928	64375
<b>RÄÄKKYLÄ</b>										
Maatalous - Lantbruk (1)	1539	100.0	231	406	378	313	184	27	72404	47823
Maatalous - Lantbruk (1)	732	47.6	83	149	193	156	125	26	26884	37759
Jalostus - Industri (2-5)	238	15.5	42	79	62	41	14	-	13086	55451
Palvelut - Tjänster (6-9)	562	36.5	104	175	123	114	45	1	32237	57669
<b>TOHMAJÄRVI</b>										
Maatalous - Lantbruk (1)	2437	100.0	344	711	627	494	248	13	131543	54741
Maatalous - Lantbruk (1)	875	35.9	88	193	235	218	129	12	38235	44983
Jalostus - Industri (2-5)	423	17.4	86	145	89	72	30	1	24370	57886
Palvelut - Tjänster (6-9)	1121	46.0	166	369	300	198	88	-	68192	61214
<b>TUUPOVAARA</b>										
Maatalous - Lantbruk (1)	1200	100.0	177	395	268	229	115	15	61691	51711
Maatalous - Lantbruk (1)	415	34.6	25	105	95	108	68	13	16481	40296
Jalostus - Industri (2-5)	324	27.0	87	125	68	35	9	-	17087	52739
Palvelut - Tjänster (6-9)	465	37.9	63	166	102	84	38	2	27973	61614

Alue, elinkeino Område, näringsgren	Työllinen työvoima Sysselsatt arbetskraft		Ikä - Ålder						Valtionveronal. tulot Statsskattepliktiga ink.	
			15-24	25-34	35-44	45-54	55-64	65-74	Yht. Inall. (1000 mk)	/Tulonsaaja /Inkomsttag. (mk)
<b>VALTIMO</b>	1502	100.0	170	463	386	305	162	16	79767	54523
Maatalous - Lantbruk (1)	676	45.0	69	175	161	151	104	16	29525	45918
Jalostus - Industri (2-5)	198	13.2	23	86	56	26	7	-	10793	55351
Palvelut - Tjänster (6-9)	624	41.5	78	200	168	128	50	-	39229	63171
<b>VÄRTSILÄ</b>	339	100.0	38	117	91	61	31	1	19229	56722
Maatalous - Lantbruk (1)	130	38.3	13	29	36	32	19	1	5970	45921
Jalostus - Industri (2-5)	39	11.5	4	17	6	9	3	-	2421	62083
Palvelut - Tjänster (6-9)	167	49.3	20	71	49	18	9	-	10685	63983
<b>KUOPION LÄÄNI</b>										
<b>KUOPIO LÄN</b>										
<b>KUOPIO</b>	35975	100.0	4542	11268	10741	6810	2532	82	2569768	71741
Maatalous - Lantbruk (1)	1172	3.3	119	254	317	262	205	25	61248	63398
Jalostus - Industri (2-5)	9780	27.2	1324	3013	2991	1942	504	6	699297	71620
Palvelut - Tjänster (6-9)	24947	69.3	3085	7979	7417	4599	1817	50	1806005	72683
<b>IISALMI</b>	10384	100.0	1351	3405	2834	1898	853	43	654988	63511
Maatalous - Lantbruk (1)	1349	13.0	111	317	304	329	254	34	61758	46715
Jalostus - Industri (2-5)	3035	29.2	451	1180	813	441	149	1	198653	65649
Palvelut - Tjänster (6-9)	5966	57.5	786	1903	1708	1120	441	8	393208	66275
<b>SUONENJOKI</b>	3593	100.0	455	1021	947	747	380	43	209411	58790
Maatalous - Lantbruk (1)	782	21.8	72	157	183	201	141	28	32943	43232
Jalostus - Industri (2-5)	978	27.2	147	318	271	167	74	1	60577	62066
Palvelut - Tjänster (6-9)	1823	50.7	236	544	489	377	164	13	115253	63600
<b>VARKAUS</b>	10790	100.0	1378	3399	3170	2160	665	18	792141	73688
Maatalous - Lantbruk (1)	220	2.0	31	49	51	56	30	3	15172	69277
Jalostus - Industri (2-5)	5123	47.5	643	1666	1544	1050	218	2	420933	82342
Palvelut - Tjänster (6-9)	5413	50.2	695	1670	1570	1049	416	13	354073	65740
<b>JUANKOSKI</b>	2834	100.0	365	808	760	594	285	22	168893	60147
Maatalous - Lantbruk (1)	847	29.9	84	173	201	232	140	17	38805	46697
Jalostus - Industri (2-5)	827	29.2	114	297	239	130	44	3	56615	68791
Palvelut - Tjänster (6-9)	1150	40.6	165	337	317	229	100	2	73239	63964
<b>KAAVI</b>	1640	100.0	214	398	458	352	205	13	89143	54993
Maatalous - Lantbruk (1)	584	35.6	55	103	152	146	115	13	23367	41212
Jalostus - Industri (2-5)	337	20.5	50	96	119	56	16	-	22410	66497
Palvelut - Tjänster (6-9)	708	43.2	108	198	184	145	73	-	43100	60952
<b>KARTTULA</b>	1288	100.0	161	369	335	262	153	8	69256	54533
Maatalous - Lantbruk (1)	400	31.1	44	72	103	100	74	7	16313	42043
Jalostus - Industri (2-5)	279	21.7	38	101	78	48	14	-	15880	57328
Palvelut - Tjänster (6-9)	596	46.3	77	194	151	109	64	1	36676	61954
<b>KEITELE</b>	1423	100.0	209	441	371	257	130	15	74111	53012
Maatalous - Lantbruk (1)	506	35.6	55	111	133	112	81	14	20495	42346
Jalostus - Industri (2-5)	405	28.5	84	152	107	49	13	-	23240	57383
Palvelut - Tjänster (6-9)	497	34.9	66	174	130	93	34	-	29947	60499
<b>KIURUVESI</b>	4851	100.0	715	1452	1190	952	507	35	260324	54655
Maatalous - Lantbruk (1)	1927	39.7	258	426	455	479	282	27	80264	43222
Jalostus - Industri (2-5)	942	19.4	154	375	222	134	54	3	56815	60570
Palvelut - Tjänster (6-9)	1957	40.3	295	645	509	334	169	5	122509	62987
<b>LAPINLAHTI</b>	3100	100.0	403	906	863	560	339	29	182161	59686
Maatalous - Lantbruk (1)	934	30.1	85	191	233	217	185	23	41490	46461
Jalostus - Industri (2-5)	846	27.4	142	293	244	116	51	2	56628	65677
Palvelut - Tjänster (6-9)	1294	41.7	172	414	382	221	101	4	83883	65026
<b>LEPPÄVIRTA</b>	4866	100.0	640	1395	1281	1027	487	36	290617	60382
Maatalous - Lantbruk (1)	1272	26.1	113	248	308	333	239	31	64553	44280
Jalostus - Industri (2-5)	1703	35.0	238	579	471	320	94	1	119539	70317
Palvelut - Tjänster (6-9)	1860	38.2	286	560	498	364	149	3	115270	62308
<b>MAANINKA</b>	1745	100.0	266	418	429	377	238	27	96459	56310
Maatalous - Lantbruk (1)	819	46.9	101	150	193	205	143	27	37768	47686
Jalostus - Industri (2-5)	266	15.2	39	82	73	46	26	-	17239	65299
Palvelut - Tjänster (6-9)	649	37.2	114	181	162	124	68	-	41082	63695
<b>NILSIÄ</b>	3149	100.0	463	927	857	571	315	26	173479	55781
Maatalous - Lantbruk (1)	1144	36.3	138	277	285	246	175	23	48211	43239
Jalostus - Industri (2-5)	643	20.4	94	213	188	106	41	1	39438	61525
Palvelut - Tjänster (6-9)	1342	42.6	219	434	378	213	97	1	85194	63864
<b>PIELAVESI</b>	2882	100.0	359	772	734	622	367	28	168106	55573
Maatalous - Lantbruk (1)	1205	41.8	129	272	286	277	217	24	63382	45354
Jalostus - Industri (2-5)	507	17.6	71	186	134	77	38	1	28585	56492
Palvelut - Tjänster (6-9)	1149	39.9	153	310	312	263	108	3	76359	65988
<b>RAUTALAMPI</b>	1900	100.0	257	465	511	380	261	26	98045	52684
Maatalous - Lantbruk (1)	787	41.4	102	153	190	156	161	25	32130	42500
Jalostus - Industri (2-5)	305	16.1	43	105	86	57	14	-	16487	54414
Palvelut - Tjänster (6-9)	801	42.2	111	206	234	164	86	1	49142	61813



Alue, elinkeino Område, näringsgren	Työllinen työvoima Sysselsatt arbetskraft		Ikä - Ålder						Valtionveronal. tulot Statsskattepliktiga ink.	
			15-24	25-34	35-44	45-54	55-64	65-74	Yht. Inall. (1000 mk)	/Tulonsaa-ja /Inkomsttag. (mk)
			Yht. Inall.	%						
<b>RAUTAVAARA</b>	1188	100.0	193	327	285	275	103	5	60638	51607
Maatalous - Lantbruk (1)	477	40.2	40	108	127	139	58	5	19946	42621
Jalostus - Industri (2-5)	176	14.8	37	52	36	40	11	-	8967	51238
Palvelut - Tjänster (6-9)	530	44.6	115	165	121	96	34	-	31587	59938
<b>SIILINJÄRVI</b>	7774	100.0	835	2490	2526	1436	467	20	550590	71329
Maatalous - Lantbruk (1)	785	10.1	75	181	191	203	120	15	38191	50119
Jalostus - Industri (2-5)	2160	27.8	244	706	736	383	91	-	167800	77938
Palvelut - Tjänster (6-9)	4808	61.8	513	1597	1591	847	255	5	343585	71835
<b>SONKAJÄRVI</b>	2609	100.0	336	740	677	535	287	34	141588	55308
Maatalous - Lantbruk (1)	1069	41.0	105	222	250	283	179	30	44800	43453
Jalostus - Industri (2-5)	445	17.1	79	190	107	46	23	-	26177	59091
Palvelut - Tjänster (6-9)	1085	41.6	150	328	315	203	85	4	70320	65353
<b>TERVO</b>	958	100.0	109	266	219	203	143	18	45433	48436
Maatalous - Lantbruk (1)	478	49.9	40	123	98	111	89	17	17975	38740
Jalostus - Industri (2-5)	139	14.5	24	40	34	29	12	-	7329	53892
Palvelut - Tjänster (6-9)	335	35.0	44	101	87	62	40	1	19929	60027
<b>TUUSNIEMI</b>	1497	100.0	200	407	362	339	176	13	80318	54342
Maatalous - Lantbruk (1)	648	43.3	63	133	138	185	117	12	29411	46463
Jalostus - Industri (2-5)	228	15.2	35	74	61	44	14	-	13530	59605
Palvelut - Tjänster (6-9)	615	41.1	102	195	163	110	44	1	36936	60357
<b>VARPAISJÄRVI</b>	1468	100.0	216	377	359	301	204	11	71797	50068
Maatalous - Lantbruk (1)	719	49.0	87	159	173	165	136	9	27638	39824
Jalostus - Industri (2-5)	249	17.0	42	87	62	39	19	-	13638	55655
Palvelut - Tjänster (6-9)	486	33.0	85	125	123	102	47	2	30139	62560
<b>VEHMERSALMI</b>	955	100.0	120	250	257	191	119	18	50038	52950
Maatalous - Lantbruk (1)	487	51.0	49	106	127	109	79	17	20835	43497
Jalostus - Industri (2-5)	106	11.1	22	39	28	9	8	-	5478	61700
Palvelut - Tjänster (6-9)	355	37.2	49	104	101	71	29	1	22588	63628
<b>VESANTO</b>	1417	100.0	183	331	373	318	191	21	72015	51476
Maatalous - Lantbruk (1)	627	44.2	63	111	154	170	108	21	26357	42927
Jalostus - Industri (2-5)	217	15.3	33	69	54	34	27	-	11817	54456
Palvelut - Tjänster (6-9)	566	39.9	87	148	163	112	56	-	33630	59947
<b>VIEREMÄ</b>	2041	100.0	278	576	517	433	222	15	108853	54048
Maatalous - Lantbruk (1)	984	48.2	125	236	221	249	138	15	43016	44623
Jalostus - Industri (2-5)	328	16.1	53	107	92	54	22	-	19992	61515
Palvelut - Tjänster (6-9)	711	34.8	97	227	199	127	61	-	45244	63995
<b>KESKI-SUOMEN LÄÄNI</b>										
<b>MELLERSTA FINLANDS LÄN</b>										
<b>JYVÄSKYLÄ</b>	30054	100.0	3337	9577	9346	5639	2098	57	2212330	73823
Maatalous - Lantbruk (1)	273	0.9	37	61	73	55	43	4	18857	69841
Jalostus - Industri (2-5)	8764	29.2	915	2695	2943	1721	484	6	689346	78755
Palvelut - Tjänster (6-9)	20964	69.8	2383	6804	6310	3854	1557	46	1500804	71833
<b>JÄMSÄ</b>	5448	100.0	670	1412	1603	1211	517	35	372534	68771
Maatalous - Lantbruk (1)	648	11.9	46	107	177	164	128	26	29631	46663
Jalostus - Industri (2-5)	2167	39.8	292	609	602	492	171	1	171868	79458
Palvelut - Tjänster (6-9)	2622	48.1	330	692	822	554	216	8	170733	65440
<b>SUOLAHTI</b>	2798	100.0	352	816	888	546	193	3	181138	64994
Maatalous - Lantbruk (1)	53	1.9	6	16	9	16	5	1	2488	46943
Jalostus - Industri (2-5)	1176	42.0	157	333	388	234	64	-	80444	68697
Palvelut - Tjänster (6-9)	1566	56.0	189	466	491	296	123	1	98142	62911
<b>ÄÄNEKOSKI</b>	5050	100.0	713	1451	1535	1031	307	13	359324	71450
Maatalous - Lantbruk (1)	325	6.4	28	38	98	98	53	10	14009	44902
Jalostus - Industri (2-5)	2445	48.3	329	789	760	492	75	-	200746	82206
Palvelut - Tjänster (6-9)	2276	45.0	353	630	675	437	179	2	144089	63728
<b>HANKASALMI</b>	2436	100.0	346	638	643	484	285	40	130748	54546
Maatalous - Lantbruk (1)	902	37.0	93	165	237	214	154	39	36124	41190
Jalostus - Industri (2-5)	520	21.3	104	176	123	82	35	-	30951	60099
Palvelut - Tjänster (6-9)	1008	41.4	148	296	282	186	95	1	63475	63539
<b>JOUTSA</b>	1977	100.0	261	520	542	397	230	27	110288	56385
Maatalous - Lantbruk (1)	631	31.9	62	114	166	147	119	23	26460	42815
Jalostus - Industri (2-5)	363	18.4	67	115	91	62	27	1	21381	69725
Palvelut - Tjänster (6-9)	974	49.3	129	289	283	188	83	2	62226	64085
<b>JYVÄSKYLÄN MLK</b>										
<b>JYVÄSKYLÄ LK</b>	11892	100.0	1312	3407	4106	2387	650	30	833391	70328
Maatalous - Lantbruk (1)	479	4.0	35	84	117	116	106	22	22758	48941
Jalostus - Industri (2-5)	4315	36.3	476	1217	1516	950	154	2	317832	73760
Palvelut - Tjänster (6-9)	7072	59.5	797	2101	2462	1318	388	6	491399	69702

Alue, elinkeino Område, näringsgren	Työllinen työvoima Sysselsatt arbetskraft		Ikä - Ålder						Valtionveronal. tulot Statsskattepliktiga ink.	
			15-24	25-34	35-44	45-54	55-64	65-74	Yht. Inall. (1000 mk)	/Tulonsaaja /Inkomsttag. (mk)
	Yht. Inall.	%								
JÄMSÄNKOSKI	3330	100.0	390	882	1020	733	284	21	234909	71206
Maatalous - Lantbruk (1)	290	8.7	25	64	52	75	60	14	12848	46718
Jalostus - Industri (2-5)	1495	44.9	175	443	490	288	97	2	126248	84560
Palvelut - Tjänster (6-9)	1537	46.2	188	374	476	369	125	5	95609	62736
KANNONKOSKI	786	100.0	118	196	190	184	92	6	38954	60134
Maatalous - Lantbruk (1)	316	40.2	32	56	78	94	51	5	12574	41151
Jalostus - Industri (2-5)	140	17.8	29	46	26	24	15	-	7752	55368
Palvelut - Tjänster (6-9)	320	40.7	55	93	84	64	23	1	18257	67054
KARSTULA	2346	100.0	290	653	626	519	235	23	126267	54262
Maatalous - Lantbruk (1)	770	32.8	74	130	192	232	122	20	31361	41428
Jalostus - Industri (2-5)	576	24.6	87	207	147	97	37	1	34607	60291
Palvelut - Tjänster (6-9)	991	42.2	127	314	286	188	75	2	60035	60826
KEURUU	5585	100.0	671	1548	1610	1132	597	27	349271	63205
Maatalous - Lantbruk (1)	822	14.7	79	159	188	208	174	14	35404	44366
Jalostus - Industri (2-5)	1574	28.2	190	492	456	306	127	3	110017	70164
Palvelut - Tjänster (6-9)	3170	56.8	397	896	962	611	294	10	203441	64749
KINNULA	847	100.0	129	256	219	162	83	8	42286	60702
Maatalous - Lantbruk (1)	379	44.7	52	88	107	77	50	5	14709	39754
Jalostus - Industri (2-5)	147	17.4	23	70	30	17	7	-	8135	56101
Palvelut - Tjänster (6-9)	313	37.0	54	96	78	58	26	2	19174	61654
KIVIJÄRVI	727	100.0	106	198	176	160	79	8	36178	60528
Maatalous - Lantbruk (1)	276	38.0	27	58	65	73	46	7	10031	37712
Jalostus - Industri (2-5)	111	15.3	24	40	26	15	6	-	5992	54470
Palvelut - Tjänster (6-9)	337	46.4	54	99	85	72	26	1	20085	59600
KONGINKANGAS	600	100.0	70	175	148	127	77	3	33454	56226
Maatalous - Lantbruk (1)	191	31.8	15	34	42	56	41	3	8470	45294
Jalostus - Industri (2-5)	169	28.2	22	64	47	26	10	-	11060	65831
Palvelut - Tjänster (6-9)	237	39.5	33	77	59	42	26	-	13734	57950
KONNEVESI	1487	100.0	202	362	369	339	197	18	78784	53704
Maatalous - Lantbruk (1)	586	39.4	55	107	155	142	111	16	24036	42021
Jalostus - Industri (2-5)	287	19.3	60	89	68	50	19	1	16608	58273
Palvelut - Tjänster (6-9)	606	40.8	85	166	146	146	63	1	37931	63008
KORPILAHTI	1981	100.0	233	481	519	432	284	32	110224	56438
Maatalous - Lantbruk (1)	697	35.2	67	118	154	183	155	30	27758	41123
Jalostus - Industri (2-5)	417	21.0	58	142	115	70	32	-	26547	63968
Palvelut - Tjänster (6-9)	850	42.9	116	218	243	175	96	2	55276	65338
KUHMJNEN	1356	100.0	128	322	351	295	226	34	75491	56463
Maatalous - Lantbruk (1)	467	34.4	30	91	90	110	116	30	21300	46916
Jalostus - Industri (2-5)	326	24.0	39	92	97	56	32	-	18315	56182
Palvelut - Tjänster (6-9)	567	41.1	59	138	161	117	78	4	35664	64726
KYYJÄRVI	823	100.0	139	226	209	149	85	15	40645	49994
Maatalous - Lantbruk (1)	347	42.2	38	75	106	68	47	13	13280	38943
Jalostus - Industri (2-5)	184	22.4	47	67	32	24	14	-	10757	59103
Palvelut - Tjänster (6-9)	286	34.8	53	84	68	56	23	2	16370	57641
LAUKAA	6303	100.0	774	1798	1959	1198	537	37	398837	63814
Maatalous - Lantbruk (1)	970	15.4	75	161	240	264	195	29	41087	43991
Jalostus - Industri (2-5)	2235	35.5	294	683	741	397	119	1	157400	70710
Palvelut - Tjänster (6-9)	3059	48.5	401	943	963	526	219	7	198524	65069
LEIVONMÄKI	560	100.0	90	133	138	112	79	8	29884	53749
Maatalous - Lantbruk (1)	217	38.8	25	32	47	59	47	7	8526	39843
Jalostus - Industri (2-5)	108	19.3	23	39	24	15	7	-	6271	58064
Palvelut - Tjänster (6-9)	230	41.1	39	62	67	37	24	1	14865	64912
LUHANKA	556	100.0	70	108	124	140	102	12	27415	49845
Maatalous - Lantbruk (1)	277	49.8	24	38	59	73	72	11	11920	43822
Jalostus - Industri (2-5)	77	13.8	19	19	16	16	7	-	4006	52023
Palvelut - Tjänster (6-9)	201	36.2	27	51	48	51	23	1	11462	57311
MULTIA	1053	100.0	126	257	227	254	182	7	55199	53281
Maatalous - Lantbruk (1)	390	37.0	24	62	82	114	102	6	14508	38688
Jalostus - Industri (2-5)	236	22.4	40	80	62	41	22	1	14399	61014
Palvelut - Tjänster (6-9)	424	40.3	61	115	93	99	56	-	26197	62079
MUURAME	2630	100.0	278	764	926	487	167	8	187586	71707
Maatalous - Lantbruk (1)	158	6.0	8	28	51	33	33	5	7401	47440
Jalostus - Industri (2-5)	973	37.0	117	305	334	166	49	2	73494	75767
Palvelut - Tjänster (6-9)	1494	56.8	151	430	559	288	85	1	106376	71634
PETÄJÄVESI	1591	100.0	242	395	406	321	214	13	87347	55318
Maatalous - Lantbruk (1)	427	26.8	51	87	101	97	79	12	14832	35483
Jalostus - Industri (2-5)	497	31.2	92	137	128	81	59	-	31258	63021
Palvelut - Tjänster (6-9)	657	41.3	99	168	176	140	73	1	40881	62414

Älue, e/linkeino Område, näringsgren	Työllinen työvoima Sysse/satt arbetskraft		Ikä - Ålder						Valtionveronal. tulot Statsskattepliktiga ink.	
			15-24	25-34	35-44	45-54	55-64	65-74	Yht. Inall. (1000 mk)	/Tulonsaaja /Inkomsttag. (mk)
PIHTIPUDAS	2441	100.0	336	649	594	642	293	27	124121	51933
Maatalous - Lantbruk (1)	1002	41.0	113	226	223	243	172	25	38800	40544
Jalostus - Industri (2-5)	393	16.1	84	132	87	69	20	1	21076	54181
Palvelut - Tjänster (6-9)	1036	42.4	138	289	281	227	100	1	63723	61627
PYLKÖNMÄKI	490	100.0	58	139	111	110	68	4	23108	47645
Maatalous - Lantbruk (1)	229	46.7	13	49	53	65	46	3	9638	42644
Jalostus - Industri (2-5)	90	18.4	19	28	24	14	5	-	4090	46473
Palvelut - Tjänster (6-9)	164	33.6	24	61	33	28	17	1	9087	55409
SAARIJÄRVI	4505	100.0	614	1285	1149	978	443	36	259442	58210
Maatalous - Lantbruk (1)	1107	24.6	88	241	285	283	182	28	48905	43633
Jalostus - Industri (2-5)	1201	26.7	238	411	281	198	72	1	72966	61069
Palvelut - Tjänster (6-9)	2183	48.5	287	630	578	494	187	7	138671	63786
SUMIATNEN	547	100.0	74	131	154	120	62	6	28973	54055
Maatalous - Lantbruk (1)	214	39.1	20	32	59	52	35	6	8669	42080
Jalostus - Industri (2-5)	124	22.7	17	36	38	23	10	-	7674	62901
Palvelut - Tjänster (6-9)	205	37.5	37	62	47	42	17	-	12536	61451
SÄYNÄTSALO	1414	100.0	162	405	502	281	61	3	97654	69554
Maatalous - Lantbruk (1)	26	1.8	6	4	9	7	-	-	1464	56313
Jalostus - Industri (2-5)	689	48.7	74	192	235	164	24	-	48802	71036
Palvelut - Tjänster (6-9)	696	49.2	82	208	258	108	37	3	46813	68042
TOIVAKKA	983	100.0	117	264	262	192	128	20	54759	56453
Maatalous - Lantbruk (1)	309	31.4	28	62	68	67	75	19	12858	43146
Jalostus - Industri (2-5)	177	18.0	28	53	53	32	11	-	11634	65727
Palvelut - Tjänster (6-9)	491	49.9	60	158	139	92	41	1	30013	61376
UURAINEN	1152	100.0	155	318	348	205	116	11	69367	52306
Maatalous - Lantbruk (1)	395	34.4	47	83	105	89	61	11	13851	36355
Jalostus - Industri (2-5)	295	25.6	44	96	93	43	19	-	17910	60918
Palvelut - Tjänster (6-9)	454	39.4	64	138	147	70	35	-	27368	60283
VIITASAARI	3850	100.0	498	1079	981	848	396	45	217094	56980
Maatalous - Lantbruk (1)	1104	28.7	106	234	255	279	186	43	48739	45171
Jalostus - Industri (2-5)	999	25.9	172	338	248	175	65	1	58453	58747
Palvelut - Tjänster (6-9)	1740	45.2	220	505	474	394	143	4	109755	63442
VAASAN LÄÄNI - VASA LÄN										
VAASA-VASA	26289	100.0	3450	7475	7384	5280	2619	81	1883470	72122
Maatalous - Lantbruk (1)	277	1.1	32	55	72	60	48	10	15113	54957
Jalostus - Industri (2-5)	10058	38.3	1206	2747	2958	2085	1047	15	742629	73930
Palvelut - Tjänster (6-9)	15886	60.4	2204	4662	4337	3109	1517	56	1121641	71315
ALAVUS-ALAVO	4631	100.0	581	1276	1227	972	535	40	256634	55997
Maatalous - Lantbruk (1)	1169	25.2	79	196	276	323	263	32	41464	36632
Jalostus - Industri (2-5)	1438	31.1	227	480	384	246	100	1	89021	62079
Palvelut - Tjänster (6-9)	2011	43.4	271	598	565	400	170	7	125546	62742
KASKINEN-KASKÖ	874	100.0	85	301	271	141	71	5	67167	77293
Maatalous - Lantbruk (1)	32	3.7	4	7	9	5	7	-	1747	54805
Jalostus - Industri (2-5)	415	47.5	45	143	152	54	17	4	38565	93152
Palvelut - Tjänster (6-9)	427	48.9	36	151	110	82	47	1	26855	63487
KOKKOLA-KARLEBY	15492	100.0	1963	4240	5040	2988	1221	40	1065241	69077
Maatalous - Lantbruk (1)	595	3.8	87	140	145	111	94	16	29716	51234
Jalostus - Industri (2-5)	565	36.5	636	1428	2007	1138	434	8	411122	72894
Palvelut - Tjänster (6-9)	9195	59.4	1230	2667	2876	1725	691	16	622079	67957
KRISTINANKAUPUNKI										
KRISTINESTAD	4051	100.0	465	1094	1138	763	560	37	237950	59206
Maatalous - Lantbruk (1)	980	24.1	57	171	249	236	239	29	40548	42414
Jalostus - Industri (2-5)	975	24.0	165	313	263	136	97	1	60876	62501
Palvelut - Tjänster (6-9)	2058	51.4	245	605	623	386	222	7	135801	65541
KURIKKA	5091	100.0	685	1442	1409	975	518	61	291336	57667
Maatalous - Lantbruk (1)	908	17.8	47	144	203	248	211	55	36315	40758
Jalostus - Industri (2-5)	2140	42.0	356	697	588	365	134	-	129395	60663
Palvelut - Tjänster (6-9)	2029	39.9	281	599	617	357	169	6	125228	62117
LAPUA-LAPPO	6223	100.0	714	1625	1726	1283	801	74	367599	59444
Maatalous - Lantbruk (1)	1394	22.4	69	216	351	337	356	65	62773	45620
Jalostus - Industri (2-5)	2058	33.1	292	619	559	399	176	3	128307	62550
Palvelut - Tjänster (6-9)	2746	44.1	351	781	801	541	285	6	175584	64199
PIETARSAARI-JAKOBSTAD	9228	100.0	1345	2376	2811	1934	692	20	639905	69828
Maatalous - Lantbruk (1)	294	3.2	81	67	69	43	29	5	16098	55321
Jalostus - Industri (2-5)	4055	44.1	555	1010	1332	962	195	1	313959	77387
Palvelut - Tjänster (6-9)	4854	52.6	697	1298	1405	974	465	14	309030	64354
SEINÄJOKI	12824	100.0	1533	4072	3745	2313	1025	36	908123	71075
Maatalous - Lantbruk (1)	249	1.9	21	64	54	47	56	7	15050	61935
Jalostus - Industri (2-5)	3015	23.5	468	998	855	468	212	2	213204	70826
Palvelut - Tjänster (6-9)	9536	74.4	1144	3003	2815	1795	752	27	678228	71347

Alue, elinkeino Område, näringsgren	Työllinen työvoima Sysselsatt arbetskraft		Ikä - Ålder						Valtionveronal. tulot Statsskattepliktiga ink.	
			15-24	25-34	35-44	45-54	55-64	65-74	Yht. Inall. (1000 mk)	/Tulonsaaja /Inkomsttag. (mk)
<b>UUSIKAARLEPY</b>										
NYKARLEBY	3498	100.0	447	892	986	699	443	31	214135	61622
Maatalous - Lantbruk (1)	1577	45.1	164	336	449	344	255	29	87257	55720
Jalostus - Industri (2-5)	684	19.6	111	213	188	116	54	2	47812	70209
Palvelut - Tjänster (6-9)	1211	34.6	167	339	344	228	133	-	77997	64886
<b>ALAHÄRMÄ</b>										
Maatalous - Lantbruk (1)	2497	100.0	307	701	666	463	325	35	150088	60544
Jalostus - Industri (2-5)	901	36.1	84	169	217	218	183	30	48047	53804
Palvelut - Tjänster (6-9)	676	27.1	123	219	187	95	52	-	43305	64155
Maatalous - Lantbruk (1)	900	36.0	99	311	254	146	86	4	58076	65107
<b>ALAJÄRVI</b>										
Maatalous - Lantbruk (1)	3562	100.0	441	1075	932	724	349	41	187975	53402
Jalostus - Industri (2-5)	1054	29.6	108	202	275	270	168	31	40171	39001
Palvelut - Tjänster (6-9)	1016	28.5	162	343	264	185	62	-	57022	56569
Maatalous - Lantbruk (1)	1463	41.1	166	523	385	265	114	10	89751	61776
<b>EVIJÄRVI</b>										
Maatalous - Lantbruk (1)	1432	100.0	200	368	387	321	149	17	74431	52564
Jalostus - Industri (2-5)	600	41.9	95	125	144	142	81	13	23787	40455
Palvelut - Tjänster (6-9)	333	23.3	58	91	86	70	26	2	18837	57082
Maatalous - Lantbruk (1)	493	34.4	47	141	154	107	42	2	31463	63960
<b>HALSUA</b>										
Maatalous - Lantbruk (1)	723	100.0	85	197	177	166	89	9	33469	47139
Jalostus - Industri (2-5)	381	52.7	40	77	98	100	60	6	15040	40759
Palvelut - Tjänster (6-9)	118	16.3	17	38	27	24	9	3	5757	48792
Maatalous - Lantbruk (1)	223	30.8	28	81	52	42	20	-	12634	56910
<b>HIMANKA</b>										
Maatalous - Lantbruk (1)	1468	100.0	219	391	397	300	149	12	74824	51781
Jalostus - Industri (2-5)	573	39.0	82	99	138	146	100	8	23944	42530
Palvelut - Tjänster (6-9)	342	23.3	52	111	105	64	19	1	19976	58580
Maatalous - Lantbruk (1)	543	37.0	84	181	149	96	30	3	30600	57519
<b>ILMAJOKI</b>										
Maatalous - Lantbruk (1)	6279	100.0	677	1451	1466	1034	663	88	315130	60324
Jalostus - Industri (2-5)	1223	23.2	95	242	261	296	259	70	58761	49009
Palvelut - Tjänster (6-9)	1647	31.2	253	498	466	296	127	7	104535	63819
Maatalous - Lantbruk (1)	2381	45.1	329	707	736	431	169	10	150268	63700
<b>ISOJOKI-STORÅ</b>										
Maatalous - Lantbruk (1)	1308	100.0	186	316	295	248	224	37	62597	48412
Jalostus - Industri (2-5)	549	42.0	34	94	112	122	155	32	18845	35092
Palvelut - Tjänster (6-9)	298	22.8	75	96	60	42	25	-	16245	54514
Maatalous - Lantbruk (1)	461	34.5	76	125	120	81	44	5	27069	50423
<b>ISOJOKI-STORKYRO</b>										
Maatalous - Lantbruk (1)	2336	100.0	247	636	612	505	293	43	140773	60678
Jalostus - Industri (2-5)	775	33.2	40	131	187	245	135	37	41995	55039
Palvelut - Tjänster (6-9)	635	27.2	101	212	159	106	56	1	38931	61406
Maatalous - Lantbruk (1)	914	39.1	104	290	263	153	99	5	59302	65096
<b>JALASJÄRVI</b>										
Maatalous - Lantbruk (1)	4312	100.0	642	1191	1126	884	511	58	228983	53676
Jalostus - Industri (2-5)	1545	35.8	108	277	384	414	313	49	60662	40014
Palvelut - Tjänster (6-9)	1073	24.9	189	372	279	161	72	-	61165	57163
Maatalous - Lantbruk (1)	1658	38.5	243	531	453	299	123	9	105907	64381
<b>JURVA</b>										
Maatalous - Lantbruk (1)	2422	100.0	294	676	683	464	273	32	130869	54574
Jalostus - Industri (2-5)	559	23.1	24	96	125	162	125	27	21282	38624
Palvelut - Tjänster (6-9)	973	40.2	150	303	296	145	77	2	54248	56100
Maatalous - Lantbruk (1)	885	36.5	119	277	261	156	69	3	56230	63120
<b>KANNUS</b>										
Maatalous - Lantbruk (1)	2570	100.0	394	777	681	441	266	21	150608	58900
Jalostus - Industri (2-5)	633	24.6	78	128	142	157	111	17	26315	42104
Palvelut - Tjänster (6-9)	784	30.5	130	267	220	117	45	1	52710	67232
Maatalous - Lantbruk (1)	1141	44.4	183	381	317	162	96	2	71307	62771
<b>KARIJOKI-BÖTOM</b>										
Maatalous - Lantbruk (1)	851	100.0	112	223	192	201	114	9	42074	50570
Jalostus - Industri (2-5)	338	39.7	23	73	72	99	65	6	13241	41121
Palvelut - Tjänster (6-9)	225	27.7	49	72	51	44	18	2	13071	55621
Maatalous - Lantbruk (1)	269	31.6	39	78	67	55	29	1	15457	57677
<b>KAUHAJOKI</b>										
Maatalous - Lantbruk (1)	6862	100.0	904	2001	1978	1182	707	90	377326	55587
Jalostus - Industri (2-5)	1679	24.5	91	263	429	418	402	76	62176	38098
Palvelut - Tjänster (6-9)	2417	35.2	419	869	718	308	100	3	144897	60123
Maatalous - Lantbruk (1)	2724	39.7	390	862	820	449	194	9	169049	62495
<b>KAUHAVA</b>										
Maatalous - Lantbruk (1)	3764	100.0	494	1004	1038	760	445	33	222161	59385
Jalostus - Industri (2-5)	885	23.5	67	126	239	228	199	26	41179	47224
Palvelut - Tjänster (6-9)	1093	29.0	198	316	287	194	96	2	61234	56075
Maatalous - Lantbruk (1)	1756	46.7	221	559	507	321	143	5	118763	67942
<b>KAUSTINEN-KAUSTBY</b>										
Maatalous - Lantbruk (1)	1922	100.0	276	656	606	365	193	26	104811	55077
Jalostus - Industri (2-5)	717	37.3	99	162	171	163	99	23	30287	42899
Palvelut - Tjänster (6-9)	444	23.1	77	146	115	78	28	-	26880	61090
Maatalous - Lantbruk (1)	749	39.0	99	248	216	120	63	3	46994	63079
<b>KORSNÄS</b>										
Maatalous - Lantbruk (1)	1126	100.0	132	262	322	200	198	12	58728	52389
Jalostus - Industri (2-5)	571	50.7	44	114	160	112	131	10	25259	44470
Palvelut - Tjänster (6-9)	144	12.8	29	35	44	21	14	1	9516	66084
Maatalous - Lantbruk (1)	397	35.3	58	110	114	64	50	1	23531	59573

Alue, elinkeino Område, näringsgren	Työllinen tyovoima Sysseisatt arbetskraft		Ikä - Ålder						Valtionveronal. tulot Statsskattepliktiga ink.	
			15-24	25-34	35-44	45-54	55-64	65-74	Yht. Inall. (1000 mk)	/Tulonsaaja /Inkomsttag. (mk)
	Yht. Inall.	%								
KORTESJÄRVI	1217	100.0	187	331	309	240	132	18	66772	55504
Maatalous - Lantbruk (1)	589	48.4	76	137	144	129	86	17	28533	49364
Jalostus - Industri (2-5)	284	23.3	68	78	67	53	17	1	16520	58169
Palvelut - Tjänster (6-9)	331	27.2	41	113	96	56	25	-	21235	64546
KRUUPPIY-KRONOBY	3077	100.0	385	799	907	548	413	25	177391	58028
Maatalous - Lantbruk (1)	1040	33.8	95	209	302	243	169	22	48674	47394
Jalostus - Industri (2-5)	939	30.5	165	278	260	121	124	1	61132	65103
Palvelut - Tjänster (6-9)	1081	35.1	133	310	338	180	118	2	66814	62153
KUORTANE	2170	100.0	260	547	566	457	316	24	114458	53261
Maatalous - Lantbruk (1)	809	37.3	55	106	187	231	207	23	32759	41259
Jalostus - Industri (2-5)	574	26.5	102	207	152	80	33	-	33104	57673
Palvelut - Tjänster (6-9)	778	35.9	100	233	224	144	76	1	48195	62429
KÄLVJÄ	1893	100.0	235	535	692	336	177	18	111450	59440
Maatalous - Lantbruk (1)	535	28.3	63	101	136	133	87	16	25063	48013
Jalostus - Industri (2-5)	549	29.0	77	152	202	81	36	1	34791	63372
Palvelut - Tjänster (6-9)	806	42.5	95	280	253	122	54	1	51499	64374
LAIHIA	3286	100.0	387	969	955	571	349	45	202771	62295
Maatalous - Lantbruk (1)	737	22.4	39	116	201	178	155	38	37079	51499
Jalostus - Industri (2-5)	1134	34.5	167	378	332	179	76	2	75648	67005
Palvelut - Tjänster (6-9)	1403	42.7	178	471	430	214	106	4	89471	64183
LAPPAJÄRVI	1949	100.0	243	526	488	421	249	22	100019	51985
Maatalous - Lantbruk (1)	639	32.8	59	120	138	180	125	17	24506	39462
Jalostus - Industri (2-5)	678	29.7	89	197	144	90	65	3	28393	49379
Palvelut - Tjänster (6-9)	722	37.0	94	207	203	148	68	2	46732	65086
LEHTIMÄKI	968	100.0	112	275	275	188	110	8	44785	46895
Maatalous - Lantbruk (1)	357	36.9	23	83	95	86	65	5	11632	33329
Jalostus - Industri (2-5)	244	25.2	37	84	74	35	13	1	11489	47280
Palvelut - Tjänster (6-9)	361	37.3	50	107	106	65	32	2	21386	69737
LESTIJÄRVI	429	100.0	62	116	112	85	49	5	19423	45810
Maatalous - Lantbruk (1)	208	48.5	23	51	57	50	23	4	7917	38431
Jalostus - Industri (2-5)	71	16.6	18	18	21	7	7	-	3102	43683
Palvelut - Tjänster (6-9)	145	33.8	21	45	33	27	18	1	8186	57649
LÖHTAJA	1350	100.0	208	383	346	270	127	16	71493	53512
Maatalous - Lantbruk (1)	646	47.9	97	152	138	149	94	16	29333	46121
Jalostus - Industri (2-5)	290	21.5	40	89	101	48	12	-	18424	63632
Palvelut - Tjänster (6-9)	409	30.3	67	142	107	72	21	-	23598	58267
LUOTO-LARSMO	1272	100.0	217	321	384	248	99	3	79761	62953
Maatalous - Lantbruk (1)	141	11.1	17	33	35	32	21	3	6400	45711
Jalostus - Industri (2-5)	572	45.0	109	138	179	115	31	-	41114	71878
Palvelut - Tjänster (6-9)	658	43.9	91	150	169	101	47	-	32186	58098
MAALAHTI-MALAX	2598	100.0	314	642	715	514	384	29	141606	54976
Maatalous - Lantbruk (1)	884	34.0	67	133	228	229	210	27	37466	42576
Jalostus - Industri (2-5)	675	22.1	96	164	158	88	69	-	36330	63403
Palvelut - Tjänster (6-9)	1117	43.0	157	344	324	187	103	2	66896	60813
MAKSAMAA-MAXMO	478	100.0	55	135	112	89	79	8	26946	55321
Maatalous - Lantbruk (1)	210	43.9	21	44	45	46	46	8	11111	53418
Jalostus - Industri (2-5)	110	23.0	17	30	31	18	14	-	6878	63105
Palvelut - Tjänster (6-9)	154	32.2	16	61	35	24	18	-	7777	62546
MUSTASAARI-KORSHOLM	7153	100.0	737	1947	2165	1386	849	69	472454	66844
Maatalous - Lantbruk (1)	1220	17.1	74	189	258	266	373	60	68392	48741
Jalostus - Industri (2-5)	2148	30.0	279	619	645	411	194	-	155680	72748
Palvelut - Tjänster (6-9)	3736	52.2	382	1131	1248	695	272	8	256673	69382
NURMO	3954	100.0	470	1196	1262	743	276	7	263012	66873
Maatalous - Lantbruk (1)	450	11.4	41	79	107	120	98	5	22570	51297
Jalostus - Industri (2-5)	1019	25.8	165	305	310	181	66	1	68974	67756
Palvelut - Tjänster (6-9)	2477	62.6	264	807	843	441	122	-	171060	69339
NÄRPIÖ-NÄRPES	4873	100.0	576	1138	1320	990	788	61	281233	58178
Maatalous - Lantbruk (1)	1903	39.1	150	313	486	451	452	51	91659	48963
Jalostus - Industri (2-5)	971	19.9	139	269	263	177	120	3	63300	65190
Palvelut - Tjänster (6-9)	1942	39.9	273	546	563	345	208	7	124210	64125
ORAVAINEN-ORAVAIS	1194	100.0	160	320	310	225	165	13	71966	60731
Maatalous - Lantbruk (1)	433	36.3	45	100	116	88	74	10	23362	54204
Jalostus - Industri (2-5)	354	29.6	51	100	90	67	46	-	23528	66841
Palvelut - Tjänster (6-9)	395	33.2	63	117	101	69	43	3	24598	62749
PERHO	1246	100.0	177	388	337	229	109	6	61152	49920
Maatalous - Lantbruk (1)	499	40.0	73	120	131	104	66	5	17627	37039
Jalostus - Industri (2-5)	300	24.1	40	123	72	49	16	-	15645	52855
Palvelut - Tjänster (6-9)	441	35.4	64	144	132	73	27	1	27333	62262

Alue, elinkeino Område, näringsgren	Työllinen työvoima Sysselsatt arbetskraft		Ikä - Ålder						Valtionveronal. tulot Statsskattepliktiga ink.	
			15-24	25-34	35-44	45-54	55-64	65-74	Yht. Ina11. (1000 mk)	/Tulonsaaja /Inkomsttag. (mk)
			Yht. Ina11.	%						
<b>PERÄSEINÄJOKI</b>	1758	100.0	209	501	461	356	197	34	90839	52327
Maatalous - Lantbruk (1)	597	34.0	50	96	119	169	133	30	20470	35416
Jalostus - Industri (2-5)	577	32.8	98	218	168	79	14	-	35505	61748
Palvelut - Tjänster (6-9)	577	32.8	60	185	171	108	49	4	34673	60197
<b>PIETARSAAREN MLK</b>										
<b>PEDERSÖRE</b>	4054	100.0	558	1053	1265	754	400	24	235183	58650
Maatalous - Lantbruk (1)	1202	29.6	144	251	315	290	181	21	55681	47068
Jalostus - Industri (2-5)	1374	33.9	213	376	465	227	94	-	91529	66761
Palvelut - Tjänster (6-9)	1461	36.0	198	424	482	234	121	2	88277	60630
<b>SOINI</b>	1193	100.0	171	304	282	257	161	18	53747	45548
Maatalous - Lantbruk (1)	514	43.1	32	111	116	142	97	16	17102	33932
Jalostus - Industri (2-5)	272	22.8	76	81	66	33	16	-	12980	47898
Palvelut - Tjänster (6-9)	404	33.9	62	112	100	81	47	2	23561	58610
<b>TEUVA-ÖSTERMARK</b>	3396	100.0	441	851	885	728	450	41	187689	55860
Maatalous - Lantbruk (1)	908	26.7	53	126	198	263	236	32	37942	42776
Jalostus - Industri (2-5)	1199	35.3	213	358	313	211	101	3	71606	60072
Palvelut - Tjänster (6-9)	1272	37.5	173	365	368	252	108	6	77280	61091
<b>TOHOLAMPI</b>	1714	100.0	253	467	505	333	147	8	98333	58082
Maatalous - Lantbruk (1)	672	39.2	75	148	230	139	74	6	34578	52551
Jalostus - Industri (2-5)	414	24.2	69	137	109	78	21	-	25773	62253
Palvelut - Tjänster (6-9)	617	36.0	108	177	164	115	51	2	37450	61294
<b>TÖYSÄ</b>	1313	100.0	183	333	310	289	183	15	63819	49395
Maatalous - Lantbruk (1)	467	35.6	42	78	102	126	104	15	15437	33854
Jalostus - Industri (2-5)	385	29.3	82	109	103	61	30	-	20972	54901
Palvelut - Tjänster (6-9)	452	34.4	59	142	104	99	48	-	27188	60687
<b>ULLAVA</b>	425	100.0	77	115	92	75	59	7	19331	45809
Maatalous - Lantbruk (1)	253	59.5	42	54	49	53	49	6	8996	35983
Jalostus - Industri (2-5)	59	13.9	12	20	21	5	1	-	3378	57253
Palvelut - Tjänster (6-9)	111	26.1	22	41	22	16	9	1	6883	62012
<b>VETELI-VETIL</b>	1778	100.0	234	531	441	373	186	13	93118	52818
Maatalous - Lantbruk (1)	712	40.0	80	149	169	181	121	12	28424	40605
Jalostus - Industri (2-5)	379	21.3	63	147	90	62	17	-	22767	60072
Palvelut - Tjänster (6-9)	676	38.0	88	235	178	128	46	1	41513	61592
<b>VIMPELI-VINDALA</b>	1576	100.0	196	461	382	339	180	18	87760	56220
Maatalous - Lantbruk (1)	432	27.4	46	100	81	108	79	18	16284	38679
Jalostus - Industri (2-5)	527	33.4	68	180	138	95	46	-	33210	63017
Palvelut - Tjänster (6-9)	609	38.6	80	181	162	132	54	-	37979	62776
<b>VÄHÄKYRÖ-LILLKYRÖ</b>	2203	100.0	272	601	674	401	237	18	135137	62163
Maatalous - Lantbruk (1)	404	18.3	16	48	114	112	103	11	21967	54780
Jalostus - Industri (2-5)	885	40.2	130	272	272	140	69	2	55822	64570
Palvelut - Tjänster (6-9)	897	40.7	125	277	284	142	64	5	56451	63286
<b>VÖYRI-VÖRÄ</b>	1729	100.0	188	404	465	363	292	17	103537	60091
Maatalous - Lantbruk (1)	626	36.2	42	103	160	150	156	15	31897	51200
Jalostus - Industri (2-5)	391	22.6	80	110	101	68	51	1	25813	66019
Palvelut - Tjänster (6-9)	687	39.7	84	188	198	138	78	1	44501	65060
<b>YLIHÄRMÄ</b>	1502	100.0	205	362	379	326	208	22	88735	59593
Maatalous - Lantbruk (1)	409	27.2	42	67	80	114	86	20	20493	51233
Jalostus - Industri (2-5)	467	31.1	80	114	129	93	50	1	29596	63725
Palvelut - Tjänster (6-9)	618	41.1	82	180	169	115	71	1	38182	61984
<b>YLISTARO</b>	2604	100.0	353	684	658	515	352	42	143533	55763
Maatalous - Lantbruk (1)	892	34.3	58	135	216	225	221	37	40682	45494
Jalostus - Industri (2-5)	692	26.6	151	214	158	124	44	1	39577	57538
Palvelut - Tjänster (6-9)	1008	38.7	139	333	284	165	83	4	62935	62872
<b>ÄHTÄRI</b>	3314	100.0	450	994	927	616	298	29	193530	58949
Maatalous - Lantbruk (1)	594	17.9	52	124	132	156	110	20	22008	38610
Jalostus - Industri (2-5)	976	29.5	166	324	285	155	44	2	60397	61946
Palvelut - Tjänster (6-9)	1729	52.2	230	544	506	302	140	7	110742	64235
<b>OULUN LÄÄNI</b>										
<b>ULEÄBORGS LÄN</b>										
<b>QULU-ULEÄBORG</b>	44178	100.0	5825	14726	12627	8127	2901	72	3242413	73658
Maatalous - Lantbruk (1)	419	0.9	75	98	84	87	66	9	22378	54315
Jalostus - Industri (2-5)	11355	25.7	1385	3713	3422	2181	644	10	878804	77626
Palvelut - Tjänster (6-9)	32321	73.2	4352	10897	8999	5837	2183	53	2336225	72533
<b>HAAPAJÄRVI</b>	3366	100.0	504	1014	924	627	275	22	190385	57224
Maatalous - Lantbruk (1)	786	23.4	99	178	202	174	117	16	33653	44293
Jalostus - Industri (2-5)	754	22.4	137	262	192	122	41	-	44343	59124
Palvelut - Tjänster (6-9)	1817	54.0	268	573	524	329	117	6	112214	61997

Alue, elinkeino Område, näringsgren	Työllinen työvoima Sysse/satt arbetskraft		Ikä - Ålder						Valtionveronal. tulot Statsskattepliktiga ink.	
			15-24	25-34	35-44	45-54	55-64	65-74	Yht. Inall. (1000 mk)	/Tulonsaaaja /Inkomsttag. (mk)
<b>KAJAANI</b>	15934	100.0	2009	5149	4834	2922	995	25	1127403	70986
Maatalous - Lantbruk (1)	515	3.2	40	112	135	138	77	13	30283	59730
Jalostus - Industri (2-5)	4730	29.7	497	1603	1497	938	192	3	368026	77972
Palvelut - Tjänster (6-9)	10651	66.8	1467	3426	3193	1834	722	9	727156	68483
<b>QULAINEN</b>	3256	100.0	415	1009	924	579	324	5	199058	61819
Maatalous - Lantbruk (1)	577	17.7	51	120	131	141	130	4	23244	42109
Jalostus - Industri (2-5)	920	28.3	125	344	270	128	53	-	64014	69960
Palvelut - Tjänster (6-9)	1742	53.5	235	543	620	306	137	1	111190	64049
<b>RAAHE-BRAHESTAD</b>	8083	100.0	949	2613	2749	1331	432	9	599044	74388
Maatalous - Lantbruk (1)	166	2.3	37	40	45	34	27	2	7192	39964
Jalostus - Industri (2-5)	4126	51.0	335	1381	1547	653	210	-	353167	85720
Palvelut - Tjänster (6-9)	3754	46.4	573	1186	1150	643	195	7	237830	63659
<b>YLIVIESKA</b>	5337	100.0	655	1733	1462	992	453	32	334165	63062
Maatalous - Lantbruk (1)	627	11.7	60	136	137	124	147	23	25694	42191
Jalostus - Industri (2-5)	1540	28.9	198	527	461	272	79	3	102957	67160
Palvelut - Tjänster (6-9)	3155	59.1	404	1068	860	594	223	6	204865	65202
<b>ALAVIESKA</b>	1297	100.0	191	387	291	277	139	12	66711	52240
Maatalous - Lantbruk (1)	519	40.0	60	107	99	145	97	11	20309	40137
Jalostus - Industri (2-5)	301	23.2	50	125	71	42	13	-	18567	61891
Palvelut - Tjänster (6-9)	465	35.9	74	150	121	90	29	1	27587	59841
<b>HAAPAVESI</b>	3017	100.0	386	976	809	570	262	14	168766	56843
Maatalous - Lantbruk (1)	860	28.2	84	186	190	249	131	11	31095	38341
Jalostus - Industri (2-5)	921	30.5	121	374	255	128	43	-	60286	65814
Palvelut - Tjänster (6-9)	1238	41.0	176	415	364	193	87	3	77163	62480
<b>HAILUOTO-KARLÖ</b>	332	100.0	39	87	110	65	28	3	17745	54768
Maatalous - Lantbruk (1)	133	40.1	15	27	42	27	19	3	5224	40809
Jalostus - Industri (2-5)	50	15.1	7	18	16	7	2	-	3169	66013
Palvelut - Tjänster (6-9)	148	44.6	17	41	52	31	7	-	9329	63461
<b>HAUKIPUDAS</b>	5226	100.0	596	1715	1800	903	205	7	347849	67062
Maatalous - Lantbruk (1)	214	4.1	17	54	64	47	26	6	9388	45353
Jalostus - Industri (2-5)	1932	37.0	222	669	662	326	53	-	135424	70350
Palvelut - Tjänster (6-9)	3069	58.7	354	989	1073	628	124	1	202408	66494
<b>HYRYNSALMI</b>	1590	100.0	219	436	406	344	173	12	85961	55138
Maatalous - Lantbruk (1)	620	32.7	59	107	137	125	82	10	20122	40163
Jalostus - Industri (2-5)	312	19.6	48	117	79	50	18	-	18978	61219
Palvelut - Tjänster (6-9)	736	46.3	109	206	182	166	72	1	46214	63394
<b>II</b>	2013	100.0	321	570	544	391	173	14	119207	59484
Maatalous - Lantbruk (1)	287	14.3	29	55	75	66	54	8	11840	41692
Jalostus - Industri (2-5)	641	31.8	118	200	165	112	42	4	41906	65684
Palvelut - Tjänster (6-9)	1077	53.5	173	312	302	211	77	2	65301	60802
<b>KALAJOKI</b>	3818	100.0	523	1117	1053	719	375	28	211181	56285
Maatalous - Lantbruk (1)	1075	28.2	133	230	262	254	174	22	43457	41785
Jalostus - Industri (2-5)	1226	32.1	171	427	358	194	76	-	78602	64640
Palvelut - Tjänster (6-9)	1500	39.3	216	469	427	268	125	5	88453	59806
<b>KEMPELE</b>	3907	100.0	413	1194	1407	739	146	8	278323	71475
Maatalous - Lantbruk (1)	117	3.0	16	23	25	30	16	7	5121	44148
Jalostus - Industri (2-5)	1360	34.8	148	420	502	249	41	-	101387	74714
Palvelut - Tjänster (6-9)	2415	61.8	246	749	676	456	85	1	171141	71131
<b>KESTILÄ</b>	898	100.0	141	262	195	192	100	8	45427	51563
Maatalous - Lantbruk (1)	417	46.4	52	98	93	99	67	8	15920	39116
Jalostus - Industri (2-5)	137	15.3	27	54	25	23	8	-	8311	61111
Palvelut - Tjänster (6-9)	338	37.6	62	109	76	66	25	-	21036	63167
<b>KIIMINKI</b>	3175	100.0	318	976	1244	499	134	4	220953	70033
Maatalous - Lantbruk (1)	153	4.8	10	37	27	43	33	3	5384	37130
Jalostus - Industri (2-5)	1107	34.9	118	322	483	165	19	-	81381	73983
Palvelut - Tjänster (6-9)	1900	59.8	189	614	728	288	80	1	133457	70426
<b>KUHMO</b>	5013	100.0	664	1465	1419	1038	405	22	287501	58140
Maatalous - Lantbruk (1)	1480	29.5	131	341	429	362	200	17	64364	44822
Jalostus - Industri (2-5)	978	19.5	155	358	251	171	42	-	60950	63030
Palvelut - Tjänster (6-9)	2533	50.5	373	763	735	499	158	5	161535	64101
<b>KUIVANIEMI</b>	918	100.0	156	282	218	196	61	5	47563	52440
Maatalous - Lantbruk (1)	303	33.0	53	71	64	81	30	4	10516	35406
Jalostus - Industri (2-5)	209	22.8	37	73	59	35	5	-	13659	65353
Palvelut - Tjänster (6-9)	400	43.6	65	135	95	80	24	1	23167	58651
<b>KUUSAMO</b>	7064	100.0	1083	2200	1827	1433	507	14	426793	60953
Maatalous - Lantbruk (1)	1515	21.4	171	366	327	422	218	11	58312	39480
Jalostus - Industri (2-5)	1604	22.7	307	574	387	274	81	1	97149	60909
Palvelut - Tjänster (6-9)	3914	55.4	596	1255	1107	729	225	2	270386	69348

Alue, elinkeino Område, näringsgren	Työllinen työvoima Sysselsatt arbetskraft		Ikä - Ålder						Valtionveronal. tulot Statsskattepliktiga ink.	
			15-24	25-34	35-44	45-54	55-64	65-74	Yht. Inall. (1000 mk)	/Tulonsaaja /Inkomsttag. (mk)
	Yht. Inall.	%								
KÄRSÄMÄKI	1484	100.0	266	439	370	283	115	11	74313	51039
Maatalous - Lantbruk (1)	617	41.6	100	140	152	148	66	11	22993	38709
Jalostus - Industri (2-5)	319	21.5	70	111	82	49	7	-	18902	59440
Palvelut - Tjänster (6-9)	543	36.6	94	187	136	84	42	-	32348	59904
LIMINKA	1785	100.0	236	511	658	299	170	11	111331	63149
Maatalous - Lantbruk (1)	388	21.7	45	82	87	84	82	8	17283	46407
Jalostus - Industri (2-5)	430	24.1	76	140	145	63	16	-	28386	65322
Palvelut - Tjänster (6-9)	961	53.8	114	288	323	162	71	3	65473	68344
LUMIJOKI	587	100.0	81	192	150	98	59	7	30471	52900
Maatalous - Lantbruk (1)	245	41.7	25	59	61	50	44	6	9408	40036
Jalostus - Industri (2-5)	118	20.1	25	43	31	17	2	-	6880	58303
Palvelut - Tjänster (6-9)	221	37.6	31	89	58	30	12	1	14030	63775
MERIJÄRVI	523	100.0	83	150	120	98	64	8	24441	47829
Maatalous - Lantbruk (1)	258	49.3	40	47	59	62	42	8	9087	36790
Jalostus - Industri (2-5)	114	21.8	18	44	32	11	9	-	7491	65710
Palvelut - Tjänster (6-9)	149	28.5	25	59	28	25	12	-	7771	52152
MUHOS	2999	100.0	385	969	777	546	312	10	190029	63897
Maatalous - Lantbruk (1)	465	15.5	50	83	116	114	94	8	20764	46040
Jalostus - Industri (2-5)	805	26.8	125	270	183	136	91	-	65020	68689
Palvelut - Tjänster (6-9)	1720	57.4	207	613	476	296	126	2	113949	66481
NIVALA	4214	100.0	513	1237	1199	823	418	24	237960	57037
Maatalous - Lantbruk (1)	1401	33.2	124	324	348	350	235	20	61879	45167
Jalostus - Industri (2-5)	1147	27.2	156	406	342	178	63	1	72751	63638
Palvelut - Tjänster (6-9)	1649	39.1	228	603	604	292	119	3	102692	62579
OULUNSALO	2253	100.0	236	690	859	387	79	2	162832	72596
Maatalous - Lantbruk (1)	82	3.6	12	6	21	29	15	-	3071	38877
Jalostus - Industri (2-5)	642	28.5	82	182	246	113	19	-	50306	78359
Palvelut - Tjänster (6-9)	1523	67.6	140	600	691	245	45	2	109236	72008
PALTAMO	2122	100.0	324	610	545	428	204	11	118273	56401
Maatalous - Lantbruk (1)	503	23.7	56	106	124	126	81	10	19107	39559
Jalostus - Industri (2-5)	480	22.6	100	180	102	76	22	-	28134	58857
Palvelut - Tjänster (6-9)	1134	53.4	167	322	319	224	101	1	70790	62591
PATTIJOKI	2237	100.0	198	715	832	370	117	5	157700	70908
Maatalous - Lantbruk (1)	168	7.5	13	28	41	49	33	4	6012	36436
Jalostus - Industri (2-5)	1161	51.9	71	396	462	189	43	-	97379	84238
Palvelut - Tjänster (6-9)	900	40.2	112	289	327	130	41	1	63976	60308
PIIPPOLA	611	100.0	97	190	151	117	51	5	30417	50275
Maatalous - Lantbruk (1)	223	36.5	33	49	56	57	25	3	8493	38959
Jalostus - Industri (2-5)	150	24.5	28	54	44	16	7	1	8056	54066
Palvelut - Tjänster (6-9)	236	38.6	35	86	51	44	19	1	13824	58578
PUDASJÄRVI	4282	100.0	685	1252	1045	891	393	16	229060	64062
Maatalous - Lantbruk (1)	1348	31.5	170	304	307	362	191	14	49640	37951
Jalostus - Industri (2-5)	861	20.1	178	312	179	143	49	-	52420	60883
Palvelut - Tjänster (6-9)	2037	47.6	330	627	552	380	146	2	125635	61749
PULKKILA	875	100.0	115	243	238	187	82	10	51422	59310
Maatalous - Lantbruk (1)	221	25.3	13	51	50	54	43	10	9163	42228
Jalostus - Industri (2-5)	197	22.5	33	68	61	35	10	-	12525	63902
Palvelut - Tjänster (6-9)	456	52.1	69	123	137	98	29	-	29684	65528
PUOLANKA	1751	100.0	234	536	506	334	125	16	94572	64920
Maatalous - Lantbruk (1)	579	33.1	57	156	165	123	66	12	24278	42818
Jalostus - Industri (2-5)	302	17.2	48	108	91	39	16	-	16661	55910
Palvelut - Tjänster (6-9)	860	49.1	128	266	249	170	43	4	63296	62849
PYHÄJOKI	1382	100.0	147	381	407	283	144	20	78595	67918
Maatalous - Lantbruk (1)	416	30.1	25	78	107	100	86	20	14981	37547
Jalostus - Industri (2-5)	497	36.0	57	166	169	90	25	-	37049	74845
Palvelut - Tjänster (6-9)	465	33.6	64	147	130	91	33	-	26356	67420
PYHÄJÄRVI	3060	100.0	385	884	824	669	270	28	181071	69957
Maatalous - Lantbruk (1)	821	26.8	89	190	199	190	129	24	30367	38160
Jalostus - Industri (2-5)	971	31.7	109	320	297	199	45	1	76062	77785
Palvelut - Tjänster (6-9)	1253	40.9	184	370	326	275	95	3	74855	60125
PYHÄNTÄ	793	100.0	123	283	190	116	72	9	44677	57131
Maatalous - Lantbruk (1)	252	31.8	26	58	55	61	43	9	10342	42387
Jalostus - Industri (2-5)	314	39.6	72	134	77	19	12	-	20398	65171
Palvelut - Tjänster (6-9)	224	28.2	25	90	57	35	17	-	13876	62606
RANTSILA	986	100.0	159	288	191	237	104	7	50467	62028
Maatalous - Lantbruk (1)	423	42.9	48	87	88	128	66	6	17780	42844
Jalostus - Industri (2-5)	224	22.7	48	90	38	34	14	-	12283	55329
Palvelut - Tjänster (6-9)	335	34.0	63	110	62	75	24	1	20253	61374



Alue, e linkeino Område, näringsgren	Työllinen työvoima Sysseisatt arbetskraft		Ikä - Ålder						Valtionveronal. tulot Statsskattepliktiga ink.	
			16-24	25-34	35-44	45-54	55-64	65-74	Yht. Ina11. (1000 mk)	/Tulonsaaja /Inkomsttag. (mk)
REISJÄRVI	1436	100.0	242	431	344	258	150	11	71903	51068
Maatalous - Lantbruk (1)	655	45.6	93	158	152	144	97	11	26067	41181
Jalostus - Industri (2-5)	273	19.0	60	101	64	31	17	-	15518	57052
Palvelut - Tjänster (6-9)	502	35.0	88	171	126	82	35	-	30099	60440
RISTIJÄRVI	868	100.0	97	239	216	171	139	6	46305	54604
Maatalous - Lantbruk (1)	379	43.7	31	79	99	90	74	6	14979	41379
Jalostus - Industri (2-5)	122	14.1	22	52	26	9	13	-	7220	59670
Palvelut - Tjänster (6-9)	359	41.4	43	105	89	72	50	-	23749	66525
RJUUKKI	1900	100.0	253	596	530	338	162	19	108741	57933
Maatalous - Lantbruk (1)	597	31.4	82	164	127	118	88	18	22268	38328
Jalostus - Industri (2-5)	511	26.9	55	182	171	85	18	-	37022	72592
Palvelut - Tjänster (6-9)	782	41.2	116	249	227	134	55	1	49167	63359
SIEVI	1810	100.0	283	544	465	334	164	20	92926	52059
Maatalous - Lantbruk (1)	733	40.5	92	171	180	173	98	19	29498	41196
Jalostus - Industri (2-5)	503	27.8	108	197	113	55	29	-	29976	60072
Palvelut - Tjänster (6-9)	566	31.3	81	175	170	104	36	-	33165	59012
SIIKAJOKI	510	100.0	58	156	157	83	49	7	28690	56812
Maatalous - Lantbruk (1)	197	38.6	24	52	51	35	30	5	7308	38064
Jalostus - Industri (2-5)	133	26.1	12	43	51	20	7	-	10329	77660
Palvelut - Tjänster (6-9)	179	35.1	22	60	55	28	12	2	11044	61697
SOTKAMO	4723	100.0	650	1358	1278	945	459	33	271982	58215
Maatalous - Lantbruk (1)	1344	28.5	120	255	342	369	227	31	53449	40988
Jalostus - Industri (2-5)	1228	26.0	188	458	316	198	68	-	80411	65642
Palvelut - Tjänster (6-9)	2135	45.2	336	644	617	376	161	2	137465	64628
SUOMUSSALMI	4902	100.0	606	1483	1320	1050	429	14	285392	58990
Maatalous - Lantbruk (1)	1316	26.8	110	322	372	321	181	10	57166	44942
Jalostus - Industri (2-5)	1038	21.2	140	412	269	172	44	1	63552	61642
Palvelut - Tjänster (6-9)	2533	51.7	353	746	674	553	204	3	163944	65057
TAIVALKOSKI	2084	100.0	336	612	546	434	153	3	120839	58546
Maatalous - Lantbruk (1)	556	26.7	58	133	138	153	72	2	22413	41506
Jalostus - Industri (2-5)	446	21.4	74	154	119	75	24	-	30075	67890
Palvelut - Tjänster (6-9)	1065	51.1	199	319	285	204	57	1	67820	63741
TEMMES	257	100.0	24	76	67	56	30	4	13765	53982
Maatalous - Lantbruk (1)	89	34.6	6	23	15	24	17	4	3767	42331
Jalostus - Industri (2-5)	43	16.7	7	16	14	4	2	-	2589	60214
Palvelut - Tjänster (6-9)	123	47.9	11	35	38	28	11	-	7325	60042
TYRNÄVÄ	1379	100.0	215	473	333	245	107	6	82687	60532
Maatalous - Lantbruk (1)	496	36.0	59	145	121	105	62	4	28693	59038
Jalostus - Industri (2-5)	302	21.9	65	122	69	39	7	-	19207	63600
Palvelut - Tjänster (6-9)	575	41.7	88	206	141	100	38	2	34638	60450
UTAJÄRVI	1424	100.0	233	446	325	282	131	7	73491	52269
Maatalous - Lantbruk (1)	537	37.7	70	133	114	133	82	5	19514	37218
Jalostus - Industri (2-5)	264	18.5	59	100	56	38	11	-	15742	60545
Palvelut - Tjänster (6-9)	616	43.2	102	212	153	111	35	2	37949	62109
VAALA	1824	100.0	248	511	487	382	181	15	104851	58122
Maatalous - Lantbruk (1)	552	30.3	56	132	148	128	79	10	25295	47192
Jalostus - Industri (2-5)	313	17.2	44	93	71	61	42	2	19504	62713
Palvelut - Tjänster (6-9)	945	51.8	146	261	265	191	57	3	59489	63018
VIHANTI	1670	100.0	212	511	421	321	191	14	101702	61675
Maatalous - Lantbruk (1)	409	24.5	58	92	69	97	81	12	14055	35946
Jalostus - Industri (2-5)	671	40.2	71	246	196	110	46	2	52918	78865
Palvelut - Tjänster (6-9)	583	34.9	80	173	153	113	64	-	34447	59188
VUOLIJOKI	1378	100.0	192	457	352	264	100	3	94626	69020
Maatalous - Lantbruk (1)	210	15.2	26	51	37	49	44	3	9927	47498
Jalostus - Industri (2-5)	645	46.8	78	234	188	130	15	-	54568	84732
Palvelut - Tjänster (6-9)	509	36.9	83	171	137	79	39	-	29526	58550
YLI-II	853	100.0	151	233	182	172	107	8	42916	51090
Maatalous - Lantbruk (1)	349	40.9	48	81	71	91	51	7	12769	37779
Jalostus - Industri (2-5)	178	20.9	43	54	35	27	19	-	10850	61302
Palvelut - Tjänster (6-9)	318	37.3	59	96	75	51	37	-	19098	60055
YLIKIIIMINKI	1178	100.0	181	356	308	220	106	7	59525	51626
Maatalous - Lantbruk (1)	410	34.8	50	81	107	97	69	6	12930	33325
Jalostus - Industri (2-5)	300	25.5	54	110	80	49	7	-	18240	61004
Palvelut - Tjänster (6-9)	458	38.9	74	165	118	71	29	1	27926	61241
LAPIN LÄÄNI LAPPLANDS LÄN										
ROVANIEMI	15610	100.0	1988	5212	4253	2851	1275	31	1131630	72783
Maatalous - Lantbruk (1)	336	2.2	43	109	74	63	47	-	23945	71476
Jalostus - Industri (2-5)	3218	20.6	420	1162	837	586	209	4	229968	72000
Palvelut - Tjänster (6-9)	12025	77.0	1519	3933	3333	2197	1016	27	876163	73087

Alue, elinkeino Område, näringsgren	Työllinen työvoima Sysselsatt arbetskraft		Ikä - Ålder						Valtionveronal. tulot Statsskattepliktiga ink.	
			15-24	25-34	35-44	45-54	55-64	65-74	Yht. Inall. (1000 mk)	/Tulonsaaja /Inkomsttag. (mk)
	Yht. Inall.	%								
KEMI	11000	100.0	1336	3482	3192	2295	688	7	819214	74800
Maatalous - Lantbruk (1)	319	2.9	43	114	74	64	24	-	27603	86803
Jalostus - Industri (2-5)	4366	39.6	467	1351	1352	1011	175	-	362874	83496
Palvelut - Tjänster (6-9)	6301	57.3	823	2012	1768	1215	486	7	427625	68256
KEMIJÄRVI	5233	100.0	682	1609	1438	1172	415	17	342377	65791
Maatalous - Lantbruk (1)	638	12.2	65	149	143	166	104	11	31234	50134
Jalostus - Industri (2-5)	1537	29.4	235	483	407	343	69	-	105570	68910
Palvelut - Tjänster (6-9)	3042	58.1	381	871	886	660	238	6	205036	67580
TORNIO-TORNEÅ	9348	100.0	1121	2989	2876	1609	715	38	617140	66631
Maatalous - Lantbruk (1)	749	8.0	73	138	157	198	161	22	31794	43564
Jalostus - Industri (2-5)	3633	38.9	373	1259	1238	693	165	4	261235	72224
Palvelut - Tjänster (6-9)	4906	52.6	664	1576	1468	803	334	11	321433	66152
ENONTEKIÖ	914	100.0	112	300	266	155	75	6	53203	58918
Maatalous - Lantbruk (1)	133	14.6	9	27	46	28	19	4	3023	23256
Jalostus - Industri (2-5)	177	19.4	33	51	47	29	17	-	9119	51814
Palvelut - Tjänster (6-9)	601	65.8	70	221	172	98	38	2	40925	68897
INARI-ENARE	3153	100.0	457	984	867	556	282	7	211462	67495
Maatalous - Lantbruk (1)	506	16.0	51	138	141	109	65	2	24503	48714
Jalostus - Industri (2-5)	572	18.1	84	199	149	90	49	1	35048	61703
Palvelut - Tjänster (6-9)	2062	65.4	321	643	575	353	166	4	151504	73940
KEMINMAA	3683	100.0	423	1182	1239	629	199	11	264052	71968
Maatalous - Lantbruk (1)	259	7.0	21	62	66	52	47	9	14206	55712
Jalostus - Industri (2-5)	1232	33.5	121	381	439	241	60	-	97288	79289
Palvelut - Tjänster (6-9)	2176	59.1	279	737	728	331	99	2	151678	69865
KITTILÄ	2405	100.0	344	652	632	640	231	6	140920	59310
Maatalous - Lantbruk (1)	719	29.9	80	176	162	199	99	3	32383	45674
Jalostus - Industri (2-5)	373	15.5	73	106	101	69	24	-	21987	59265
Palvelut - Tjänster (6-9)	1300	54.1	189	368	367	266	107	3	86221	67098
KOLARI	1947	100.0	267	539	555	434	147	5	120673	62428
Maatalous - Lantbruk (1)	359	18.4	52	69	89	102	44	3	15315	43263
Jalostus - Industri (2-5)	499	25.6	45	159	161	115	19	-	38618	77546
Palvelut - Tjänster (6-9)	1079	55.4	168	310	300	216	83	2	66387	61928
MUONIO	1129	100.0	142	326	347	219	85	10	71559	63722
Maatalous - Lantbruk (1)	131	11.6	15	29	36	30	13	6	5262	41106
Jalostus - Industri (2-5)	165	14.6	22	60	44	33	15	1	9770	59211
Palvelut - Tjänster (6-9)	828	73.3	104	246	265	164	66	3	56162	68075
PELKOSENNIEMI	575	100.0	73	170	152	126	51	3	32966	58347
Maatalous - Lantbruk (1)	165	28.7	9	33	41	52	27	3	6797	41700
Jalostus - Industri (2-5)	90	15.7	18	28	24	16	4	-	4846	55073
Palvelut - Tjänster (6-9)	319	55.6	46	109	87	57	20	-	21313	68093
PELLO	2290	100.0	339	641	598	532	173	7	130795	57644
Maatalous - Lantbruk (1)	494	21.6	68	125	116	129	52	4	22582	46560
Jalostus - Industri (2-5)	460	20.1	83	148	111	90	28	-	27084	59136
Palvelut - Tjänster (6-9)	1326	57.9	186	368	369	308	92	3	80550	61208
POSIO	2271	100.0	335	647	667	455	164	3	120799	53760
Maatalous - Lantbruk (1)	774	34.1	101	159	212	209	81	2	25829	34165
Jalostus - Industri (2-5)	513	22.6	75	182	163	71	22	-	31729	62092
Palvelut - Tjänster (6-9)	971	42.8	154	293	289	174	60	1	62857	64935
RANUA	2033	100.0	338	574	512	404	199	6	104550	52354
Maatalous - Lantbruk (1)	769	37.8	109	177	176	186	116	5	26103	35227
Jalostus - Industri (2-5)	331	16.3	69	96	109	44	13	-	18366	55995
Palvelut - Tjänster (6-9)	928	45.6	159	300	225	173	70	1	59976	64979
ROYANIEMEN MLK										
ROYANIEMI LK	8097	100.0	942	2145	2395	1839	749	27	526333	65628
Maatalous - Lantbruk (1)	1295	16.0	107	296	330	328	214	20	50180	40176
Jalostus - Industri (2-5)	1769	21.8	252	429	499	420	168	1	120436	68468
Palvelut - Tjänster (6-9)	5011	61.9	579	1417	1560	1084	365	6	354855	71085
SALLA	2446	100.0	338	679	601	565	252	11	139335	57552
Maatalous - Lantbruk (1)	781	31.9	94	187	175	221	95	9	30024	39557
Jalostus - Industri (2-5)	297	12.1	47	88	67	67	28	-	16848	57307
Palvelut - Tjänster (6-9)	1365	55.4	195	402	355	272	125	2	92074	67951
SAVUKOSKI	764	100.0	111	193	205	189	80	6	41714	54959
Maatalous - Lantbruk (1)	345	45.2	39	80	91	84	47	4	15055	44150
Jalostus - Industri (2-5)	89	11.6	16	27	19	17	10	-	4917	55251
Palvelut - Tjänster (6-9)	328	42.9	56	84	95	68	23	2	21689	66328
SIMO	1715	100.0	234	476	554	346	101	4	109088	64094
Maatalous - Lantbruk (1)	333	19.4	39	69	104	80	37	4	13844	41952
Jalostus - Industri (2-5)	609	35.5	70	179	208	135	17	-	45748	75492
Palvelut - Tjänster (6-9)	769	44.8	124	228	241	130	46	-	49377	64799

Alue, elinkeino Område, näringsgren	Työllinen työvoima Sysselsatt arbetskraft		Ikä - Ålder						Valtionveronal. tulot Statsskattepliktiga ink.	
			15-24	25-34	35-44	45-54	55-64	65-74	Yht. Inall. (1000 mk)	/Tulonsaaja /Inkomsttag. (mk)
	Yht. Inall.	%								
<b>SODANKYLÄ</b>	4527	100.0	649	1382	1242	892	339	23	276991	62050
Maatalous - Lantbruk (1)	1010	22.3	95	247	246	275	131	16	43266	43925
Jalostus - Industri (2-5)	661	14.6	117	253	155	98	37	1	39223	60065
Palvelut - Tjänster (6-9)	2845	62.8	434	881	838	518	168	6	194013	68897
<b>TERVOLA</b>	1697	100.0	263	383	433	424	187	7	96397	57274
Maatalous - Lantbruk (1)	472	27.8	45	85	121	148	70	3	20620	44259
Jalostus - Industri (2-5)	404	23.8	75	110	101	82	34	2	24677	61539
Palvelut - Tjänster (6-9)	808	47.6	142	185	208	186	83	2	50578	62986
<b>UTSJÖKI</b>	681	100.0	104	203	191	126	51	6	40463	60124
Maatalous - Lantbruk (1)	111	16.3	16	25	27	23	15	4	3087	28585
Jalostus - Industri (2-5)	125	18.4	22	40	27	31	5	-	6272	51413
Palvelut - Tjänster (6-9)	440	64.6	65	136	137	71	29	2	30868	70476
<b>YLI-TORNIO-ÖVERTORNEÅ</b>	2450	100.0	327	635	633	552	284	19	135324	56012
Maatalous - Lantbruk (1)	604	24.7	55	127	154	145	106	17	23610	40017
Jalostus - Industri (2-5)	494	20.2	60	154	122	117	41	-	29260	69958
Palvelut - Tjänster (6-9)	1333	54.4	208	352	351	284	136	2	81846	62004

Taulu V:4

**15 vuotta täyttänyt väestö sekä työvoima sukupuolen ja koulutusasteen mukaan 17.11.1985**

Huomautuksia:

”Vain ylioppilastutkinnon suorittaneet” tarkoittaa henkilöitä, jotka eivät ole suorittaneet ylioppilastutkinnon jälkeen muuta tutkintoa.

Henkilöt, joiden saaman koulutuksen koulutusaste on tuntematon, eivät sisälly lukuihin. Sen sijaan laskettaessa koulutettujen osuutta 15-vuotta täyttäneistä sekä työvoimasta nämä henkilöt on otettu huomioon.

Julkaistu aluejako:

Koko maa kuntamuodon mukaan, läänit, seutukaava-alueet, Etelä-Pohjanmaa, Vaasan rannikkoseutu, Keski-Pohjanmaa, pääkaupunkiseutu ja kunnat

Aikaisemmat väestölaskennat:

1980 SVT, VI C:106, osa XII, taulu 1 (001)  
1975 SVT, VI C:105, osa VI, taulu 1 (801)

Tabell V:4

**Den 15 år fyllda befolkningen samt arbetskraften efter kön och utbildningsnivå 17.11.1985**

Anmärkningar:

Kolumnen ”Endast studentexamen” innehåller personer som efter studentexamen ej avlagt annan examen.

Vid beräkningen av andelen utbildade har även personer, vars utbildningsnivå var okänd beaktats.

Områdesindelning i publikationen:

Hela landet efter kommunform, län, regionplaneområden, södra Österbotten, Vasa kustområde, mellersta Österbotten, huvudstadsregionen, kommuner

Tidigare folkräkningar:

1980 FOS, VI C:106, del XII, tabell 1 (001)  
1975 FOS, VI C:105, del VI, tabell 1 (801)

V:4 15 vuotta täyttänyt väestö sekä työvoima sukupuolen ja koulutusasteen mukaan 17.11.1985

Den 15 år fyllda befolkningen samt arbetskraften efter kön och utbildningsnivå

Population aged 15 and over and labour force by sex and level of education

Alue, sukupuoli Område, kön	15 vuotta täyttänyt väestö-Den 15 år fyllda befolkningen						Työvoima - Arbetskraften			
	Yhteensä Inalles	Vain yo-tutk. End. stud.ex.		Koulutusaste-Utbildningsnivå			Yhteensä Inalles	Koulutusaste-Utbildningsnivå		
		Yht. Inall.	%	Keski- aste Mellan- nivå	Korkea- aste Högre nivå	Koulut. osuus 15 v. täytt. % Andel utb. av 15 år fyllda %		Keski- aste Mellan- nivå	Korkea- aste Högre nivå	Koulut. osuus työvoimasta % Andel utb. av arb.kraften %
KOKO MAA - HELA LANDET	3959251	201809	5.1	1481589	324373	45.7	2415991	1125577	267684	57.8
NAISIA-KVINNOR	2067785	112843	5.5	745745	159037	43.9	1153350	540371	126086	58.0
KAUPUNGIT - STÄDER	2388169	145220	6.1	927633	245623	49.3	1492322	701594	200671	60.6
NAISIA-KVINNOR	1277462	80916	6.3	475116	119775	46.6	738874	345396	93892	59.7
MUUT KUNNAT										
ÖVRIGA KOMMUNER	1571082	56589	3.6	553956	78750	40.3	923669	423983	67013	53.2
NAISIA-KVINNOR	790323	31927	4.0	270629	39262	39.3	414476	194975	32194	54.9
UUDENMAAN LÄÄNI										
NYLANDS LÄN	963893	76622	7.9	352638	130427	50.3	636046	268371	107603	59.2
NAISIA-KVINNOR	517840	43779	8.5	184581	62264	47.8	318466	134558	49301	57.9
TURUN-PORIN LÄÄNI										
ÅBO-BJÖRNEBORGS LÄN	580775	26536	4.4	210968	41619	43.6	350804	161410	34080	55.9
NAISIA-KVINNOR	304131	14219	4.7	104340	20257	41.2	166223	76042	15998	55.7
AHVENANMAAN MAAKUNTA										
LANDSKAPET ÄLAND	19271	644	3.3	6786	1553	43.6	11644	5036	1125	53.3
NAISIA-KVINNOR	9929	380	3.8	3326	656	40.3	5345	2355	480	53.2
HÄMEEN LÄÄNI										
TAVASTEHUS LÄN	553512	25016	4.5	210653	40220	45.5	334115	160002	32500	57.8
NAISIA-KVINNOR	292745	13804	4.7	104746	19777	42.8	160379	75692	15259	57.0
KYMEN LÄÄNI										
KYMMENE LÄN	280237	11364	4.1	107675	16142	44.3	165110	81111	13342	57.4
NAISIA-KVINNOR	145012	6293	4.3	52719	7607	41.8	76501	37611	6025	57.3
MIKKELIN LÄÄNI										
S:t MICHELS LÄN	171420	6437	3.8	63188	9405	42.4	99611	47608	7649	55.5
NAISIA-KVINNOR	88439	3665	4.0	31978	4951	41.8	46320	23007	3865	58.0
POHJOIS-KARJALAN LÄÄNI										
NORRA KARELENS LÄN	143619	5176	3.6	54812	7934	43.7	81794	41519	6616	58.9
NAISIA-KVINNOR	73212	2867	3.9	27335	4066	42.9	37513	19672	3307	61.3
KUOPION LÄÄNI										
KUOPIO LÄN	206302	8143	3.9	80079	12879	45.1	119681	60354	10522	59.4
NAISIA-KVINNOR	106586	4443	4.2	40998	6718	44.8	56208	29641	5282	62.2
KESKI-SUOMEN LÄÄNI										
MELLERSTA FINLANDS LÄN	199177	8345	4.2	73784	13883	44.1	116447	65501	11546	57.6
NAISIA-KVINNOR	102460	4607	4.5	36735	7132	42.8	54250	26287	5656	58.9
VAASAN LÄÄNI										
VASA LÄN	351041	13311	3.8	125374	19933	41.5	208038	95396	16598	53.9
NAISIA-KVINNOR	181370	7271	4.0	62845	10139	40.3	96462	45395	8121	55.6
OULUN LÄÄNI										
ULEABORGS LÄN	331685	14440	4.4	131103	21368	46.0	197067	99425	18204	59.7
NAISIA-KVINNOR	167172	7852	4.7	64460	10766	45.0	91281	46556	8836	60.7
LAPIN LÄÄNI										
LAPPLANDS LÄN	158319	6775	4.3	64529	9010	46.5	95634	49844	7799	60.3
NAISIA-KVINNOR	78889	3743	4.7	31682	4704	46.2	44402	23555	3956	62.0
HELSINGIN SKA										
HELSINGFORS RPL	778255	68589	8.8	288914	116875	52.3	520073	219332	96383	60.9
NAISIA-KVINNOR	422330	39128	9.3	153093	55746	49.6	264833	111861	44150	59.1
ITÄ-UUDENMAAN SKA										
ÖSTRA NYLANDS RPL	77752	3376	4.3	26165	5635	40.9	48000	19996	4574	51.3
NAISIA-KVINNOR	40170	1992	5.0	13199	2772	39.9	22075	9381	2186	52.5
LÄNSI-UUDENMAAN SKA										
VÄST-NYLANDS RPL	38600	1604	4.2	13829	2330	41.9	24098	10787	1931	52.8
NAISIA-KVINNOR	19911	937	4.7	6654	1122	39.1	11210	4885	906	51.7
LÄNTISEN UUDENMAAN SKA										
VÄSTRA NYLANDS RPL	56825	2597	4.6	19257	5133	43.1	36481	14856	4261	52.6
NAISIA-KVINNOR	28925	1481	5.1	9389	2322	40.6	16854	6809	1821	51.3
VARSINAIS-SUOMEN SKA										
EGENTLIGA FINLANDS RPL	343922	16191	4.7	123581	27854	44.2	209456	94805	22580	56.2
NAISIA-KVINNOR	181261	8983	5.0	60903	13601	41.3	100198	44702	10659	55.6

Alue, sukupuoli Område, kön	15 vuotta täyttänyt väestö-Den 15 år fyllda befolkningen						Työvoima - Arbetskraften			
	Yhteensä Inalles	Vain yo-tutk. End. stud.ex.		Koulutusaste-Utbildningsnivå			Yhteensä Inalles	Koulutusaste-Utbildningsnivå		
		Yht. Inall.	%	Keski- aste Mellan- nivå	Korkea- aste Högre nivå	Koulut. osuus 15 v. täytt. % Andel utb. av 15 år fyllda %		Keski- aste Mellan- nivå	Korkea- aste Högre nivå	Koulut. osuus työvoimasta % Andel utb. av arb.kraften %
AHVENANMAAN SKA										
ÅLANDS RPL	19271	644	3.3	6786	1563	43.6	11644	5036	1125	53.3
NAISIA-KVINNOR	9929	380	3.8	3326	656	40.3	5345	2355	480	53.2
SATAKUNNAN SKA										
SATAKUNDA RPL	199889	7957	4.0	73961	11873	43.1	120005	56467	9956	55.5
NAISIA-KVINNOR	103699	4447	4.3	36650	5643	41.0	56094	26533	4559	55.8
TAMPEREEN SKA										
TAMMERFORS RPL	343561	16190	4.7	131001	25517	45.7	206051	98861	20785	58.3
NAISIA-KVINNOR	181515	8859	4.9	64970	12658	43.0	98614	46525	9833	57.5
KANTA-HÄMEEN SKA										
CENTRALA TAVASTLANDS RPL	127021	4936	3.9	47460	8771	44.3	76084	36292	6964	56.9
NAISIA-KVINNOR	66723	2786	4.2	23262	4308	41.4	35975	16876	3305	56.2
PÄIJÄT-HÄMEEN SKA										
PÄIJÄNNE-TAVASTLANDS RPL	158661	6685	4.2	59413	9827	43.8	96484	45502	7878	55.5
NAISIA-KVINNOR	83732	3734	4.5	30171	4867	42.1	46546	22043	3693	55.5
KYMENLAAKSON SKA										
KYMNEDALENS RPL	162340	6590	4.1	64653	9493	45.9	95535	48386	7841	59.1
NAISIA-KVINNOR	84047	3568	4.2	31315	4305	42.7	44219	22123	3394	58.1
ETELÄ-KARJALAN SKA										
SÖDRA KARELENS RPL	117897	4774	4.0	43022	6649	42.2	69575	32725	5501	55.0
NAISIA-KVINNOR	60965	2725	4.5	21404	3302	40.6	32282	15488	2631	56.2
ETELÄ-SAVON SKA										
SÖDRA SAVOLAX RPL	145114	5486	3.8	53866	7956	42.6	83844	40481	6510	56.1
NAISIA-KVINNOR	74889	3020	4.0	27354	4210	42.2	38989	19684	3311	59.0
POHJOIS-KARJALAN SKA										
NORRA KARELENS RPL	143619	5176	3.6	54812	7934	43.7	81794	41519	6616	58.9
NAISIA-KVINNOR	73212	2887	3.9	27335	4066	42.9	37513	19672	3307	61.3
POHJOIS-SAVON SKA										
NORRA SAVOLAX RPL	206302	8143	3.9	80079	12879	45.1	119681	60354	10622	59.4
NAISIA-KVINNOR	106586	4443	4.2	40998	6718	44.8	56208	29641	5282	62.2
KESKI-SUOMEN SKA										
MELLERSTA FINLANDS RPL	199177	8345	4.2	73784	13883	44.1	116447	55501	11546	57.6
NAISIA-KVINNOR	102460	4607	4.5	36736	7132	42.8	54250	26287	5656	58.9
VAASAN LÄÄNIN SKA										
VASA LÄNS RPL	351041	13311	3.8	125374	19933	41.5	208038	95396	16598	53.9
NAISIA-KVINNOR	181370	7271	4.0	62846	10139	40.3	96462	45395	8121	55.6
POHJ.-POHJANMAAN SKA										
NORRA ÖSTERBOTTENS RPL	253337	11308	4.5	100340	17271	46.5	151446	76080	14698	60.0
NAISIA-KVINNOR	128343	6208	4.8	49493	8665	45.3	70526	35643	7101	60.6
KAINUUN SKA										
KAJANALANDS RPL	78348	3132	4.0	30763	4097	44.5	45621	23345	3506	58.9
NAISIA-KVINNOR	38829	1644	4.2	14967	2101	44.0	20755	10913	1735	61.0
LAPIN SKA										
LAPPLANDS RPL	158319	6775	4.3	64529	9010	46.5	95634	49844	7799	60.3
NAISIA-KVINNOR	78889	3743	4.7	31682	4704	46.2	44402	23555	3956	62.0
ETELÄ-POHJANMAA										
SÖDRA ÖSTERBOTTEN	154810	5377	3.5	66928	7521	41.0	90616	42862	6341	54.3
NAISIA-KVINNOR	79799	2843	3.6	27853	3906	39.8	41866	20323	3171	56.1
VAASAN RANNIKKOSEUTU										
VASA KUSTOMRÅDE	142237	5845	4.1	50457	9637	42.4	84833	38200	7919	54.5
NAISIA-KVINNOR	73857	3248	4.4	25092	4760	40.5	39481	18008	3760	55.3
KESKI-POHJANMAA										
MELLERSTA ÖSTERBOTTEN	53994	2089	3.9	18989	2775	40.4	32589	14334	2338	51.2
NAISIA-KVINNOR	27714	1180	4.3	9900	1473	41.1	15115	7064	1200	54.7
PÄÄKAUPUNKISEUTU										
HUVUDSTADSREGIONEN	653139	61754	9.5	240652	105150	53.1	435071	180686	86092	61.5
NAISIA-KVINNOR	357838	35115	9.8	129431	50486	50.5	224375	93895	39759	59.7
UUDENMAAN LÄÄNI										
NYLANDS LÄN										
HELSINKI-HELSINGFORS	413771	40689	9.8	148442	65763	52.0	263469	108228	51785	60.9
NAISIA-KVINNOR	233067	23416	10.0	81464	33320	49.5	139339	57489	25472	59.7

Alue, sukupuoli Område, kön	15 vuotta täyttänyt väestö-Den 15 år fyllda befolkningen						Työvoima - Arbetskraften			
	Yhteensä Inalles	Vain yo-tutk. End. stud.ex.		Koulutusaste-Utbildningsnivå			Yhteensä Inalles	Koulutusaste-Utbildningsnivå		
		Yht. Inall.	%	Keski- aste Mellan- nivå	Korkea- aste Högre nivå	Koulut. osuus 15 v. täytt. % Andel utb. av 15 år fyllda %		Keski- aste Mellan- nivå	Korkea- aste Högre nivå	Koulut. osuus työvoimasta % Andel utb. av arb.kraften %
ESPOO-ESBO NAISIA-KVINNOR	121217 63540	11896 6382	9.8 10.0	46055 24825	25456 10926	59.2 56.4	85425 42410	35043 18300	21937 8928	66.9 64.4
HANKO-HANGÖ NAISIA-KVINNOR	9863 4883	372 215	3.8 4.4	3102 1396	592 265	38.4 34.1	6072 2743	2411 1017	474 204	47.7 44.6
HYVINKÄÄ-HYVINGE NAISIA-KVINNOR	31152 16339	1555 877	5.0 5.4	12326 6056	2525 1133	47.8 44.1	19867 9477	9667 4531	2136 898	59.5 57.4
JÄRVENPÄÄ NAISIA-KVINNOR	20858 10938	1195 723	5.7 6.6	8263 4078	2339 1079	50.9 47.3	14463 7032	6665 3107	2077 926	60.5 57.5
KARJAA-KARIS NAISIA-KVINNOR	6861 3628	240 129	3.5 3.6	2260 1082	480 235	40.0 36.4	4057 1936	1716 788	387 176	51.9 49.9
KARKKILA NAISIA-KVINNOR	6815 3544	248 139	3.6 3.9	2297 994	286 148	37.9 32.3	4026 1861	1834 740	238 121	51.5 46.3
KAUNIAINEN-GRANKULLA NAISIA-KVINNOR	6118 3246	917 491	15.0 15.1	2201 1283	2034 859	69.5 66.3	3794 1858	1343 754	1655 671	79.2 76.8
KERAVA-KERVO NAISIA-KVINNOR	19884 10306	1251 752	6.3 7.3	7775 3832	2332 1017	50.9 47.1	14200 6940	6309 2962	2088 864	59.2 55.2
LOHJA-LOJO NAISIA-KVINNOR	11853 6329	534 303	4.5 4.8	4281 2145	924 456	43.9 41.1	7568 3708	3384 1619	743 361	64.6 53.4
LOVIISA-LOVISA NAISIA-KVINNOR	7039 3652	316 192	4.5 5.3	2340 1132	575 275	41.6 38.7	4228 2023	1787 818	449 201	63.0 60.5
PORVOO-BORGÅ NAISIA-KVINNOR	15851 8568	925 518	5.8 6.0	5440 2883	1710 877	45.2 44.0	9706 4784	4038 2025	1388 692	56.0 56.9
TAMMISAARI-EKENÄS NAISIA-KVINNOR	9352 5006	361 221	3.9 4.4	3109 1689	910 465	43.2 43.1	5516 2696	2240 1160	659 328	52.7 55.3
VANTAA-VANDA NAISIA-KVINNOR	112033 57985	8252 4827	7.4 8.3	43954 21869	11907 5381	50.0 47.1	82383 40768	36072 17352	10715 4688	56.9 54.2
ARTJÄRVI-ARTSJÖ NAISIA-KVINNOR	1529 767	48 31	3.1 4.0	491 245	41 21	34.9 34.8	909 386	372 173	34 17	44.7 49.2
ASKOLA NAISIA-KVINNOR	3218 1645	113 66	3.5 4.0	1067 543	172 84	38.5 36.1	2015 909	832 393	153 71	48.9 51.0
INKOO-INGÅ NAISIA-KVINNOR	3513 1783	166 105	4.7 5.9	1183 585	365 163	44.3 42.1	2135 945	864 390	310 134	55.2 55.7
KARJALOHJA-KARISLOJD NAISIA-KVINNOR	1055 571	34 24	3.2 4.2	307 167	43 24	33.4 33.5	560 252	211 107	35 18	45.1 49.6
KIRKKONUMMI-KYRKSLÄTT NAISIA-KVINNOR	17342 8506	1134 610	6.5 7.2	6721 3224	2182 908	51.5 48.7	12713 5854	5484 2483	1944 765	58.5 55.6
LAPINJÄRVI-LAPTRÄSK NAISIA-KVINNOR	2815 1475	83 50	2.9 3.4	889 448	130 63	36.2 34.6	1581 710	626 294	110 47	46.6 48.0
LILJENDAL NAISIA-KVINNOR	1191 635	40 26	3.4 4.1	412 210	56 33	39.3 38.3	683 307	302 138	42 23	50.4 52.4
LOHJAN KUNTA LOJO KOMMUN NAISIA-KVINNOR	13552 6748	689 357	4.3 5.3	5143 2426	836 384	44.2 41.7	9000 4089	4081 1814	727 325	53.5 52.4
MYRSKYLÄ-MÖRSKOM NAISIA-KVINNOR	1694 855	44 29	2.6 3.4	509 254	66 30	33.9 33.2	961 405	386 179	52 22	46.1 49.6
MÄNTSÄLÄ NAISIA-KVINNOR	9805 5060	358 215	3.7 4.2	3402 1694	552 294	40.4 39.3	6265 2860	2717 1263	469 235	50.9 52.4
NUMMI-PUSULA NAISIA-KVINNOR	4450 2254	173 96	3.9 4.3	1496 745	196 92	38.1 37.1	2477 1084	1063 495	157 70	49.3 52.1
NURMIJÄRVI NAISIA-KVINNOR	19093 9656	1054 600	5.5 6.2	7173 3500	1545 691	45.7 43.5	13038 6115	5758 2664	1360 577	64.7 63.0
ORIMATTILA NAISIA-KVINNOR	10932 5737	408 210	3.7 3.7	3982 2001	513 281	41.2 39.8	6485 3108	3016 1449	420 221	53.1 53.8
PERNAJA-PERNÄ NAISIA-KVINNOR	3073 1567	99 72	3.2 4.6	809 422	130 63	30.7 31.0	1704 743	588 288	98 46	40.3 45.0
POHJA-POJO NAISIA-KVINNOR	4476 2320	117 80	2.6 3.4	1191 575	203 104	31.2 29.3	2582 1202	914 410	165 81	41.9 40.8

Alue, sukupuoli. Område, kön	15 vuotta täyttänyt väestö-Den 15 år fyllda befolkningen						Työvoima - Arbetskraften			
	Yhteensä Inalles	Vain yo-tutk. End. stud.ex.		Koulutusaste-Utbildningsnivå			Yhteensä Inalles	Koulutusaste-Utbildningsnivå		
		Yht. Inall.	%	Keski- aste Mellan- nivå	Korkea- aste Högre nivå	Koulut. osuus 15 v. täytt. % Andel utb. av 15 år fyllda %		Keski- aste Mellan- nivå	Korkea- aste Högre nivå	Koulut. osuus työvoimasta % Andel utb. av arb.kraften %
PORNAINEN-BORGNÄS NAISIA-KVINNOR	2077 1062	74 47	3.6 4.4	667 342	98 49	37.0 36.9	1293 574	521 246	76 33	46.4 48.6
PORVOON MLK-BORGÅ LK NAISIA-KVINNOR	15829 7893	618 370	3.9 4.7	5558 2719	894 438	40.9 40.1	10229 4501	4427 1980	770 362	51.0 52.2
PUKKILA NAISIA-KVINNOR	1369 713	31 19	2.3 2.7	423 233	32 19	33.5 35.8	776 337	325 164	25 16	45.5 54.3
RUOTSINPYHTÄÄ STRÖMFORS NAISIA-KVINNOR	2755 1380	81 51	2.9 3.7	846 403	108 52	34.8 33.1	1632 720	645 287	91 40	45.3 45.7
SAMMATTI NAISIA-KVINNOR	875 465	26 18	3.0 3.9	305 177	45 18	40.0 41.9	477 216	214 110	31 11	51.4 56.0
SIPOO-SIBBO NAISIA-KVINNOR	11036 5665	594 337	5.4 5.9	3803 1916	1012 495	43.8 42.7	6937 3202	2804 1306	851 398	52.8 53.3
SIUNTIO-SJUNDEÅ NAISIA-KVINNOR	3130 1547	147 88	4.7 5.7	1025 511	276 115	41.6 40.5	2064 912	764 350	232 88	48.4 48.1
TENHOLA-TENALA NAISIA-KVINNOR	2488 1252	60 33	2.4 2.6	666 327	125 67	32.0 31.5	1342 564	473 211	90 45	42.2 45.4
TUUSULA-TUSBY NAISIA-KVINNOR	19370 9704	1038 620	5.4 6.4	7242 3464	1667 734	46.1 43.4	13450 6237	5802 2612	1491 632	54.3 52.1
VIHTI NAISIA-KVINNOR	14759 7549	742 441	5.0 5.8	5483 2732	1317 606	46.2 44.3	9984 4657	4445 2090	1139 494	56.0 55.6
TURUN-PORIN LÄÄNI ÅBO-BJÖRNEBORGS LÄN										
TURKU-ÅBO NAISIA-KVINNOR	134884 73502	8283 4604	6.1 6.3	49714 25148	14739 7242	48.1 44.5	81254 40807	37015 18087	11617 5539	60.2 58.5
HARJAVALTA NAISIA-KVINNOR	7225 3811	341 186	4.7 4.9	2846 1439	458 238	45.8 44.1	4511 2210	2188 1067	401 208	57.5 57.8
HUITTINEN NAISIA-KVINNOR	7722 4037	290 155	3.8 3.8	2847 1519	406 209	42.2 42.8	4672 2167	2152 1086	326 153	53.1 57.2
IKAALINEN NAISIA-KVINNOR	6797 3563	231 124	3.4 3.5	2519 1305	354 191	42.3 42.0	3914 1863	1911 928	289 149	56.2 57.8
KANKAANPÄÄ NAISIA-KVINNOR	10827 5595	411 248	3.8 4.4	4230 2143	611 272	44.7 43.2	6748 3202	3289 1611	521 221	56.5 57.3
KOKEMÄKI-KUMO NAISIA-KVINNOR	8005 4173	315 180	3.9 4.3	2644 1282	420 225	38.3 36.2	4434 2004	1932 861	326 171	51.0 51.6
LOJMAA NAISIA-KVINNOR	5821 3167	223 114	3.8 3.6	2202 1178	374 183	44.3 43.0	3500 1745	1699 877	329 155	58.0 59.1
NAANTALI-NÄDENDAL NAISIA-KVINNOR	7969 4128	448 245	5.6 5.9	3170 1600	807 383	50.0 48.2	5331 2540	2462 1183	645 298	58.4 58.5
PARAINEN-PARGAS NAISIA-KVINNOR	9323 4809	445 239	4.8 5.0	3208 1513	925 440	44.6 40.7	5408 2485	2318 1030	696 309	56.0 54.0
PARKANO NAISIA-KVINNOR	6974 3522	260 148	3.7 4.2	2572 1201	311 156	41.3 38.5	4171 1873	2007 886	261 122	54.4 53.8
PORI-BJÖRNEBORG NAISIA-KVINNOR	64224 33967	2682 1488	4.2 4.4	25234 12782	4116 2002	46.0 44.1	38556 18665	19044 9248	3395 1585	58.6 58.8
RAISIO-RESO NAISIA-KVINNOR	15586 7971	736 405	4.7 5.1	6350 3046	1161 540	48.3 45.1	10676 5113	5213 2433	1027 457	58.5 56.7
RAUMA-RAUMO NAISIA-KVINNOR	24763 12848	1166 657	4.7 5.1	10026 4752	2083 874	49.0 43.9	15467 7243	7783 3513	1754 705	61.8 58.4
SALO NAISIA-KVINNOR	16974 9142	640 347	3.8 3.8	6029 3054	1119 526	42.1 39.2	10281 5050	4664 2275	905 399	54.2 53.0
UUSIKAUPUNKI-NYSTAD NAISIA-KVINNOR	11046 5629	409 226	3.7 4.0	4527 2084	787 379	48.2 43.8	7204 3368	3629 1613	655 307	59.6 57.1



Alue, sukupuoli Område, kön	15 vuotta täyttänyt väestö-Den 15 år fyllda befolkningen						Työvoima - Arbetskraften			
	Yhteensä Inalles	Vain yo-tutk. End. stud.ex.		Koulutusaste-Utbildningsnivå			Yhteensä Inalles	Koulutusaste-Utbildningsnivå		
		Yht. Inall.	%	Keski- aste Mellan- nivå	Korkea- aste Högre nivå	Koulut. osuus 15 v. täytt. % Andel utb. av 15 år fyllda %		Keski- aste Mellan- nivå	Korkea- aste Högre nivå	Koulut. osuus työvoimasta % Andel utb. av arb.kraften %
VAMMALA	13169	521	4.0	4840	789	42.8	7731	3582	611	54.2
NAISIA-KVINNOR	6951	312	4.5	2499	430	42.1	3673	1754	317	56.4
ALASTARO	2896	76	2.6	971	114	37.5	1619	731	88	50.6
NAISIA-KVINNOR	1474	38	2.6	443	65	34.5	704	306	49	50.4
ASKAINEN-VILLNÄS	689	18	2.6	212	27	34.7	401	174	20	46.4
NAISIA-KVINNOR	358	15	4.2	99	17	32.4	181	78	12	49.7
AURA	2122	61	2.9	692	89	37.0	1283	550	72	48.6
NAISIA-KVINNOR	1083	32	3.0	324	46	34.3	579	242	35	47.8
DRAGSFJÄRD	3620	100	2.8	922	163	30.1	1837	653	124	42.4
NAISIA-KVINNOR	1874	53	2.8	426	73	26.7	846	285	57	40.4
EURA	7781	295	3.8	2385	342	35.1	4575	1812	290	46.0
NAISIA-KVINNOR	4062	177	4.4	1198	169	33.7	2123	849	141	46.7
EURAJOKI	4525	157	3.5	1493	200	37.4	2707	1185	177	50.4
NAISIA-KVINNOR	2335	82	3.5	718	105	35.3	1220	521	91	50.2
HALIKKO	6601	255	3.9	2382	417	42.5	4053	1856	372	55.0
NAISIA-KVINNOR	3384	146	4.3	1166	209	40.7	1903	870	180	55.2
HONKAJOKI	2068	74	3.6	614	61	32.6	1124	471	53	46.6
NAISIA-KVINNOR	1028	37	3.6	312	35	33.8	491	222	28	50.9
HOUTSKARI-HOUTSKÄR	625	10	1.6	177	31	33.6	313	133	25	51.1
NAISIA-KVINNOR	307	3	1.0	80	15	30.9	127	59	12	55.9
HÄMEENKYRÖ-TAVASTKYRÖ	7524	268	3.6	2656	347	39.9	4255	2029	287	54.4
NAISIA-KVINNOR	3886	141	3.6	1330	190	39.1	1932	945	151	56.7
INIÖ	228	3	1.3	43	13	24.6	111	33	8	36.9
NAISIA-KVINNOR	113	1	0.9	14	5	16.8	45	10	3	28.9
JÄMIJÄRVI	2040	38	1.9	649	55	34.6	1144	503	49	48.3
NAISIA-KVINNOR	1021	20	2.0	311	28	33.2	510	227	24	49.2
KAARINA-S:T KARINS	12660	702	5.5	5009	1369	50.5	8668	4054	1215	61.0
NAISIA-KVINNOR	6440	367	5.7	2418	642	47.7	4165	1920	552	59.6
KALANTI	2867	64	2.2	1067	124	41.5	1813	858	102	53.0
NAISIA-KVINNOR	1482	38	2.6	517	54	38.5	822	401	40	53.6
KARINAINEN	1851	60	3.2	558	93	35.2	1052	407	80	46.3
NAISIA-KVINNOR	954	37	3.9	276	53	34.6	462	182	46	49.4
KARVIA	2976	78	2.6	918	86	33.8	1757	730	75	45.9
NAISIA-KVINNOR	1437	44	3.1	429	43	32.9	749	322	38	48.2
KEMIÖ-KIMITO	2978	85	2.9	1011	210	41.1	1536	698	161	56.1
NAISIA-KVINNOR	1538	50	3.3	474	91	36.9	675	318	68	57.3
KIHNIÖ	2340	57	2.4	759	64	35.2	1295	618	56	52.0
NAISIA-KVINNOR	1151	32	2.8	336	38	32.5	541	253	32	52.7
KIIKALA	1801	41	2.3	513	48	31.1	1005	396	44	43.8
NAISIA-KVINNOR	889	24	2.7	232	24	28.8	404	166	21	46.3
KIIKOINEN	1232	30	2.4	348	39	31.4	630	239	30	42.7
NAISIA-KVINNOR	656	16	2.4	194	25	33.4	273	113	17	47.6
KISKO	1819	51	2.8	439	60	27.4	912	319	40	39.4
NAISIA-KVINNOR	934	31	3.3	211	36	26.4	399	140	23	40.9
KIUKAINEN	3354	123	3.7	1022	124	34.2	1867	770	106	47.0
NAISIA-KVINNOR	1761	67	3.8	493	67	31.9	861	355	55	47.7
KODISJOKI	436	8	1.8	149	12	37.2	239	126	11	57.7
NAISIA-KVINNOR	213	4	1.9	66	5	33.8	107	62	4	53.3
KORPPÖ-KORPO	915	29	3.2	306	81	42.7	509	226	64	57.4
NAISIA-KVINNOR	454	13	2.9	134	27	35.5	223	95	22	52.5
KOSKI TL	2444	80	3.3	732	108	34.4	1387	535	90	45.1
NAISIA-KVINNOR	1266	40	3.2	356	55	32.5	619	241	44	46.0
KULLAA	1447	35	2.4	444	62	35.1	811	340	54	48.8
NAISIA-KVINNOR	733	18	2.5	228	27	34.9	352	162	24	53.1
KUSTAVI-GUSTAVS	1045	37	3.5	297	35	31.8	585	223	30	43.2
NAISIA-KVINNOR	549	21	3.8	145	22	30.4	256	99	17	45.3

Alue, sukupuoli Område, kön	15 vuotta täyttänyt väestö-Den 15 år fyllda befolkningen						Työvoima - Arbetskraften			
	Yhteensä Inalles	Vain yo-tutk. End. stud.ex.		Koulutusaste-Utbildningsnivå			Yhteensä Inalles	Koulutusaste-Utbildningsnivå		
		Yht. Inall.	%	Keski- aste Mellan- nivå	Korkea- aste Högre nivå	Koulut. osuus 15 v. täytt. % Andel utb. av 15 år fyllda %		Keski- aste Mellan- nivå	Korkea- aste Högre nivå	Koulut. osuus työvoimasta % Andel utb. av arb.kraften %
KUUSJOKI NAISIA-KVINNOR	1542 789	44 21	2.9 2.7	491 220	35 21	34.2 30.5	916 399	390 169	28 15	45.6 46.1
KÖYLJÖ-KJULO NAISIA-KVINNOR	2818 1436	74 42	2.6 2.9	903 413	102 50	35.8 32.2	1670 731	710 306	79 35	47.3 46.6
LAITILA NAISIA-KVINNOR	7323 3804	232 127	3.2 3.3	2605 1220	317 158	39.9 36.3	4442 2057	2095 937	270 133	53.2 52.0
LAPPI NAISIA-KVINNOR	2712 1402	79 56	2.9 4.0	893 424	110 55	37.0 34.2	1549 694	675 285	94 44	49.6 47.4
LAVIA NAISIA-KVINNOR	2380 1223	74 34	3.1 2.8	695 338	104 53	33.6 32.0	1201 553	482 235	81 42	46.9 50.1
LEMJ NAISIA-KVINNOR	864 436	32 18	3.7 4.1	319 150	43 20	41.9 39.0	580 262	273 123	37 16	53.4 53.1
LIETO NAISIA-KVINNOR	8577 4337	380 210	4.4 4.8	3269 1557	601 290	45.3 43.0	5729 2713	2665 1229	531 250	56.1 55.1
LOIMAAN KUNTA LOIMAA KOMMUN NAISIA-KVINNOR	5391 2734	153 86	2.8 3.1	1963 935	251 137	41.1 39.2	3239 1447	1546 688	207 107	54.2 54.9
LUVIA NAISIA-KVINNOR	2648 1348	116 64	4.4 4.7	1021 506	160 72	44.7 43.0	1646 728	793 369	130 57	56.2 58.8
MARTTILA NAISIA-KVINNOR	1843 928	44 22	2.4 2.4	547 252	72 31	33.6 30.6	1066 454	432 180	62 24	46.4 45.2
MASKU NAISIA-KVINNOR	3117 1578	162 86	5.2 5.4	1272 623	254 115	49.1 47.0	2136 1005	1035 496	228 101	59.3 59.8
MELLILÄ NAISIA-KVINNOR	1242 643	39 29	3.1 4.5	387 185	28 13	33.5 30.9	684 290	301 133	26 12	48.0 50.3
MERIKARVIA NAISIA-KVINNOR	3461 1767	116 61	3.4 3.5	962 498	119 64	31.3 31.9	1782 768	714 339	100 53	45.7 51.0
MERIMASKU NAISIA-KVINNOR	743 371	25 16	3.4 4.3	244 117	51 24	40.1 38.8	454 201	192 88	45 20	52.6 54.7
MIETOINEN NAISIA-KVINNOR	1281 653	50 25	3.9 3.8	505 228	64 36	44.6 40.6	761 359	389 176	53 29	58.2 57.4
MOUHIJÄRVI NAISIA-KVINNOR	2380 1192	78 35	3.3 2.9	758 377	125 66	37.1 37.2	1310 574	558 262	97 50	50.1 54.5
MUURLA NAISIA-KVINNOR	1088 541	33 14	3.0 2.6	330 150	65 31	36.4 33.5	672 303	254 114	57 26	46.4 46.2
MYNÄMÄKI NAISIA-KVINNOR	4792 2529	151 86	3.2 3.4	1564 743	239 126	37.7 34.5	2807 1288	1233 546	199 102	51.1 50.5
NAKKILA NAISIA-KVINNOR	5107 2530	196 105	3.8 4.0	1745 865	276 145	39.7 38.6	3024 1356	1310 601	231 119	51.1 51.2
NAUVO-NAGU NAISIA-KVINNOR	1180 600	42 26	3.6 4.3	378 178	86 45	39.6 37.5	632 270	269 115	69 36	53.8 56.3
NOORMARKKU-NORRMARK NAISIA-KVINNOR	4697 2404	185 114	3.9 4.7	1755 886	297 138	43.8 42.7	2877 1308	1314 616	254 108	54.6 55.5
NOUSIAINEN NAISIA-KVINNOR	2876 1457	101 58	3.5 4.0	1042 502	167 90	42.0 40.6	1830 812	827 367	138 72	52.7 54.1
ORIPÄÄ NAISIA-KVINNOR	1202 628	37 26	3.1 4.1	349 184	34 19	31.9 32.3	713 330	279 140	30 15	43.3 47.0
PAIMIO-PEMAR NAISIA-KVINNOR	6971 3613	267 155	3.8 4.3	2782 1441	536 253	47.7 47.0	4570 2171	2254 1105	455 209	59.4 60.7
PERNIÖ-BJÄRNÄ NAISIA-KVINNOR	5419 2839	196 104	3.6 3.7	1636 814	261 129	35.0 33.3	3040 1376	1208 559	203 93	46.4 47.4
PERTTELI NAISIA-KVINNOR	2804 1418	68 42	2.4 3.0	877 440	90 40	34.5 33.9	1745 795	704 331	75 33	44.6 45.8
PIIKKIÖ-PIKIS NAISIA-KVINNOR	4527 2327	215 127	4.7 5.5	1521 744	272 124	39.7 37.4	2847 1319	1188 538	236 104	50.1 48.8
POMARKKU-PÄMARK NAISIA-KVINNOR	2463 1234	95 49	3.9 4.0	725 336	90 44	33.1 30.8	1363 607	543 235	74 37	45.3 44.8

Alue, sukupuoli Område, kön	15 vuotta täyttänyt väestö-Den 15 år fyllda befolkningen						Työvoima - Arbetskraften			
	Yhteensä Inalles	Vain yo-tutk. End. stud.ex.		Koulutusaste-Utbildningsnivå			Yhteensä Inalles	Koulutusaste-Utbildningsnivå		
		Yht. Inall.	%	Keski- aste Mellan- nivå	Korkea- aste Högre nivå	Koulut. osuus 15 v. täytt. % Andel utb. av 15 år fyllda %		Keski- aste Mellan- nivå	Korkea- aste Högre nivå	Koulut. osuus työvoimasta % Andel utb. av arb.kraften %
PUNKALAUDUN NAISIA-KVINNOR	3759 1904	144 79	3.8 4.1	1197 605	141 78	35.6 35.9	2068 938	895 428	119 66	49.0 52.7
PYHÄRANTA NAISIA-KVINNOR	1853 927	49 29	2.6 3.1	597 260	65 31	35.8 31.5	1052 463	474 192	54 24	50.3 46.9
PÖYTYÄ NAISIA-KVINNOR	2975 1504	109 74	3.7 4.9	1026 503	142 71	39.3 38.2	1749 766	766 341	112 55	50.3 51.7
RAUMAN MLK-RAUMO LK NAISIA-KVINNOR	6709 3327	254 142	3.8 4.3	2487 1111	294 136	41.5 37.6	4217 1873	1970 804	255 117	52.9 49.4
RUSKO NAISIA-KVINNOR	1939 979	83 49	4.3 5.0	814 391	149 75	49.7 47.7	1353 627	661 294	142 68	59.4 57.9
RYMÄTTYLÄ-RIMITO NAISIA-KVINNOR	1447 730	44 24	3.0 3.3	465 238	61 31	36.5 37.1	840 374	370 176	60 22	50.2 53.5
SAUVO-SAGU NAISIA-KVINNOR	2146 1127	76 47	3.5 4.2	650 323	107 59	35.5 34.2	1174 535	484 222	92 51	49.3 51.6
SIIKAINEN NAISIA-KVINNOR	2072 1013	59 29	2.8 2.9	621 273	56 29	32.7 29.8	1068 448	456 191	52 27	47.6 48.7
SUODENNIEMI NAISIA-KVINNOR	1311 663	32 13	2.4 2.0	421 213	42 21	35.3 35.3	680 302	316 147	34 16	51.5 54.0
SUOMJÄRVI NAISIA-KVINNOR	1158 612	31 23	2.7 3.8	337 182	32 15	31.9 32.2	624 292	261 130	25 12	45.8 48.6
SÄKYLÄ NAISIA-KVINNOR	4213 2158	187 102	4.4 4.7	1651 763	323 132	44.6 41.7	2687 1252	1207 570	282 110	55.5 54.5
SÄRKISALO-FINBY NAISIA-KVINNOR	753 380	29 13	3.9 3.4	216 109	39 20	34.0 33.9	355 152	140 67	33 16	48.7 54.6
TAIVASSALO-TÖVSALA NAISIA-KVINNOR	1694 891	35 25	2.1 2.8	513 247	74 39	34.7 32.1	985 443	400 179	63 33	47.0 47.9
TARVASJOKI NAISIA-KVINNOR	1409 732	53 31	3.8 4.2	437 212	71 37	36.1 34.0	842 383	336 150	66 29	46.6 46.7
ULVILA-ULVSBY NAISIA-KVINNOR	9457 4832	365 205	3.9 4.2	3905 1960	766 348	49.5 47.9	6241 2934	3073 1458	677 296	60.2 60.0
VAHTO NAISIA-KVINNOR	1089 562	33 25	3.0 4.5	381 185	39 18	38.7 37.0	724 321	319 139	33 15	48.6 48.0
VAMPULA NAISIA-KVINNOR	1755 873	56 33	3.2 3.8	530 245	46 22	32.8 30.6	992 415	386 158	37 17	42.6 42.2
VEHMAA NAISIA-KVINNOR	2400 1260	69 41	2.9 3.3	780 358	97 47	36.5 32.1	1345 603	609 256	80 37	51.2 48.6
VELKUA NAISIA-KVINNOR	145 72	7 4	4.8 5.6	43 17	12 6	37.9 31.9	82 36	36 15	11 5	67.3 55.6
VILJAKKALA NAISIA-KVINNOR	1532 768	37 19	2.4 2.5	495 222	45 26	35.2 32.3	854 367	375 145	31 19	47.5 44.7
VÄSTANFJÄRD NAISIA-KVINNOR	744 375	15 7	2.0 1.9	231 108	45 23	37.1 34.9	364 164	171 73	32 18	55.8 55.5
YLÄNE NAISIA-KVINNOR	2053 1052	51 25	2.5 2.4	568 273	93 45	32.2 30.2	1149 519	428 200	71 38	43.4 45.9
ÄETSÄ NAISIA-KVINNOR	4521 2342	198 115	4.4 4.9	1439 741	198 103	36.3 36.2	2728 1269	1087 540	169 84	46.1 49.3
AHVENANMAAN MAAKUNTA LANDSKAPET ÅLAND										
MAARIANHAMINA MARIEHAMN NAISIA-KVINNOR	8183 4380	387 222	4.7 5.1	3287 1714	930 368	51.9 47.7	5065 2537	2406 1246	666 277	61.1 60.1
BRÄNDÖ NAISIA-KVINNOR	467 229	6 6	1.3 2.6	107 44	23 11	28.1 24.5	253 105	77 28	16 9	37.2 36.2
ECKERÖ NAISIA-KVINNOR	626 314	6 3	1.0 1.0	183 78	23 9	33.5 27.7	353 148	138 57	16 7	44.2 43.2

Alue, sukupuoli Område, kön	15 vuotta täyttänyt väestö-Den 15 år fyllda befolkningen						Työvoima - Arbetskraften			
	Yhteensä Inalles	Vain yo-tutk. End. stud.ex.		Koulutusaste-Utbildningsnivå			Yhteensä Inalles	Koulutusaste-Utbildningsnivå		
		Yht. Inall.	%	Keski- aste Mellan- nivå	Korkea- aste Högre nivå	Koulut. osuus 15 v. täytt. % Andel utb. av 15 år fyllda %		Keski- aste Mellan- nivå	Korkea- aste Högre nivå	Koulut. osuus työvoimasta % Andel utb. av arb.kraften %
FINSTRÖM	1681	53	3.2	526	114	38.4	1047	402	90	47.4
NAISIA-KVINNOR	861	30	3.5	259	60	37.3	463	176	44	47.7
FÖGLÖ	494	12	2.4	139	27	34.0	249	95	14	44.2
NAISIA-KVINNOR	248	8	3.2	57	11	27.8	95	34	6	43.2
GETA	379	8	2.1	100	15	30.6	207	70	7	37.7
NAISIA-KVINNOR	181	-	-	44	5	27.6	82	29	2	39.0
HAMMARLAND	977	22	2.3	322	26	35.9	605	243	23	44.5
NAISIA-KVINNOR	492	14	2.8	141	12	31.3	258	93	11	40.7
JOMALA	2205	52	2.4	756	152	41.5	1414	590	119	50.6
NAISIA-KVINNOR	1095	35	3.2	357	65	38.7	629	261	50	49.6
KUMLINGE	393	8	2.0	100	15	29.8	205	75	10	42.4
NAISIA-KVINNOR	197	5	2.5	44	9	27.4	77	29	5	45.5
KÖKAR	252	4	1.6	51	12	25.8	132	43	9	40.9
NAISIA-KVINNOR	115	3	2.6	17	5	20.0	50	13	4	36.0
LEMLAND	860	21	2.4	318	68	45.3	527	241	49	55.6
NAISIA-KVINNOR	431	13	3.0	150	26	41.1	221	104	15	53.8
LUMPARLAND	248	6	2.0	78	18	38.7	146	61	11	49.3
NAISIA-KVINNOR	127	3	2.4	36	10	36.2	60	25	4	48.3
SALTVIK	1269	25	2.0	430	68	39.4	763	318	48	48.1
NAISIA-KVINNOR	654	14	2.1	203	33	36.2	342	141	21	47.4
SOTTUNGA	135	7	5.2	46	10	41.5	67	33	6	58.2
NAISIA-KVINNOR	67	4	6.0	19	7	38.8	24	11	4	62.5
SUND	777	13	1.7	234	30	34.4	445	176	25	45.4
NAISIA-KVINNOR	382	11	2.9	109	14	32.2	187	78	13	48.7
VÄRDÖ	325	15	4.6	109	22	40.6	166	68	16	51.2
NAISIA-KVINNOR	156	9	5.8	54	11	41.7	67	30	8	56.7
HÄMEEN LÄÄNI										
TAVASTEHS LÄN										
HÄMEENLINNA-TAVASTEHS	34885	1609	4.6	13675	3380	49.0	20783	10080	2532	60.8
NAISIA-KVINNOR	19106	887	4.6	7132	1683	46.3	10463	5039	1216	59.9
FORSSA	16283	517	3.2	6102	947	43.3	10074	4932	763	56.6
NAISIA-KVINNOR	8653	306	3.5	3017	471	40.4	4828	2335	371	56.1
LAHTI	77847	3503	4.5	29897	5405	45.6	47133	22734	4215	57.4
NAISIA-KVINNOR	42294	1943	4.6	15491	2634	43.2	23597	11317	1918	56.5
MÄNTTÄ	6455	238	3.7	2654	446	48.1	3979	2096	386	62.4
NAISIA-KVINNOR	3355	127	3.8	1226	214	43.0	1906	950	181	59.4
NOKIA	19537	763	3.9	7042	993	41.2	11933	5428	861	52.8
NAISIA-KVINNOR	10280	446	4.3	3408	465	37.8	5707	2442	384	49.7
RIIHIMÄKI	20014	853	4.3	7869	1491	46.8	12223	6089	1230	59.9
NAISIA-KVINNOR	10535	475	4.5	3627	706	41.2	5816	2674	556	55.6
TAMPERE-TAMMERFORS	140842	8229	5.8	56515	13790	50.2	85357	41941	11090	62.5
NAISIA-KVINNOR	76841	4455	5.8	28714	6824	46.7	42659	20437	5237	60.8
TOIJALA	6625	253	3.8	2388	363	41.6	3900	1793	283	53.2
NAISIA-KVINNOR	3484	144	4.1	1147	183	38.2	1849	832	135	52.3
VALKEAKOSKI	18265	796	4.4	7221	1260	46.4	11099	5563	1022	59.3
NAISIA-KVINNOR	9436	431	4.6	3394	582	42.1	5206	2486	456	56.5
VIRRAT-VIRDOIS	7785	205	2.6	2631	322	38.0	4276	1985	261	52.6
NAISIA-KVINNOR	3988	110	2.8	1297	168	36.8	1954	939	134	55.0
ASIKKALA	6934	311	4.5	2433	398	41.0	4022	1844	314	53.9
NAISIA-KVINNOR	3563	176	4.9	1206	205	39.7	1884	869	153	54.5
HATTULA	6386	273	4.3	2510	441	46.3	3958	1947	373	58.6
NAISIA-KVINNOR	3254	143	4.4	1189	205	42.9	1819	875	165	57.2
HAUHO	3414	106	3.1	1188	183	40.2	1961	912	146	54.1
NAISIA-KVINNOR	1747	69	3.9	589	101	39.5	888	432	79	57.5

Alue, sukupuoli Område, kön	15 vuotta täyttänyt väestö-Den 15 år fyllda befolkningen						Työvoima - Arbetskraften			
	Yhteensä Inalles	Vain yo-tutk. End. stud.ex.		Koulutusaste-Utbildningsnivå			Yhteensä Inalles	Koulutusaste-Utbildningsnivå		
		Yht. Inall.	%	Keski- aste Mellan- nivå	Korkea- aste Högre nivå	Koulut. osuus 15 v. täytt. % Andel utb. av 15 år fyllda %		Keski- aste Mellan- nivå	Korkea- aste Högre nivå	Koulut. osuus työvoimasta % Andel utb. av arb.kraften %
HAUSJÄRVI	5942	211	3.6	2197	319	42.4	3531	1671	263	54.8
NAISIA-KVINNOR	2984	139	4.7	1021	159	39.6	1554	709	128	53.9
HOLLOLA	14207	707	5.0	5921	1044	49.1	9417	4696	917	59.7
NAISIA-KVINNOR	7226	386	5.3	2978	508	48.3	4434	2255	431	60.6
HUMPPILA	2202	61	2.8	714	58	35.1	1305	571	51	47.7
NAISIA-KVINNOR	1124	35	3.1	338	31	32.9	574	263	27	50.7
JANAKKALA	12183	443	3.6	4466	653	42.1	7383	3442	539	54.0
NAISIA-KVINNOR	6256	237	3.8	2117	310	38.8	3427	1543	252	52.4
JOKIOINEN	4318	159	3.7	1595	284	43.5	2666	1236	249	55.7
NAISIA-KVINNOR	2221	90	4.1	783	139	41.5	1247	576	120	55.8
JUUPAJOKI	2020	65	3.2	630	57	34.0	1127	466	46	45.4
NAISIA-KVINNOR	1058	41	3.9	310	33	32.4	506	209	27	46.6
KALVOLA	2889	95	3.3	903	128	35.7	1627	672	105	47.8
NAISIA-KVINNOR	1502	52	3.5	439	61	33.3	742	305	48	47.6
KANGASALA	15700	792	5.0	6284	1396	49.3	9791	4793	1154	61.1
NAISIA-KVINNOR	8167	447	5.5	3142	644	46.9	4648	2280	502	60.5
KOSKI HL	1855	69	3.7	645	89	39.7	1096	479	74	50.6
NAISIA-KVINNOR	950	43	4.5	324	49	39.4	505	220	39	51.5
KUHMALAHTI	951	21	2.2	263	35	31.4	511	191	26	42.5
NAISIA-KVINNOR	478	12	2.5	132	19	31.8	211	63	12	45.0
KUOREVESI	2556	98	3.8	936	137	42.0	1463	722	113	57.1
NAISIA-KVINNOR	1266	58	4.6	424	49	37.4	641	310	34	53.7
KURU	2705	73	2.7	794	103	33.4	1431	597	78	47.3
NAISIA-KVINNOR	1346	50	3.7	389	63	33.8	609	272	41	51.6
KYLMÄKOSKI	2062	48	2.3	749	83	40.4	1173	584	69	55.8
NAISIA-KVINNOR	1011	27	2.7	310	42	34.9	503	223	34	51.3
KÄRKÖLÄ	4167	129	3.1	1377	181	37.5	2425	1043	157	49.6
NAISIA-KVINNOR	2107	69	3.3	648	91	35.2	1066	471	77	51.5
LAMMI	4909	197	4.0	1824	274	42.8	2850	1372	220	56.0
NAISIA-KVINNOR	2566	114	4.4	964	148	43.4	1359	694	118	59.8
LEMPÄÄLÄ	10633	469	4.4	4274	696	46.9	6625	3314	582	59.1
NAISIA-KVINNOR	5456	252	4.6	2106	345	45.1	3066	1535	270	59.3
LOPPI	5603	166	3.0	1774	245	36.1	3224	1360	198	48.4
NAISIA-KVINNOR	2808	94	3.3	839	124	34.4	1384	588	98	49.6
LUOPIOINEN	2250	75	3.3	639	91	32.7	1197	460	69	44.4
NAISIA-KVINNOR	1161	39	3.4	306	63	32.3	533	208	46	48.0
LÄNGELMAKI	1879	52	2.8	585	60	34.4	930	414	49	49.9
NAISIA-KVINNOR	992	28	2.8	293	33	32.9	398	183	27	52.8
NASTOLA	11160	408	3.7	4180	562	42.6	7156	3321	491	53.4
NAISIA-KVINNOR	5637	245	4.3	2050	259	41.2	3308	1543	219	53.4
ORIVESI	7513	307	4.1	2542	432	39.6	4296	1879	335	51.6
NAISIA-KVINNOR	3955	161	4.1	1268	210	37.4	2033	880	165	51.4
PADASJOKI	3724	151	4.1	1165	145	35.2	2075	870	117	47.6
NAISIA-KVINNOR	1901	86	4.5	694	78	35.3	927	423	64	52.5
PIRKKALA	8268	479	5.8	3499	859	52.9	5443	2696	749	63.5
NAISIA-KVINNOR	4206	252	6.0	1631	396	48.5	2580	1205	333	69.9
PÄLKÄNE	3239	145	4.5	1193	186	42.7	1841	872	140	55.1
NAISIA-KVINNOR	1696	76	4.5	589	105	41.2	862	414	74	56.8
RENKO	1932	73	3.8	700	61	39.4	1099	521	45	51.6
NAISIA-KVINNOR	926	44	4.8	301	30	35.7	433	200	19	50.6
RUOVESI	5244	161	3.1	1730	247	37.7	2838	1247	185	50.5
NAISIA-KVINNOR	2691	82	3.0	872	144	37.8	1250	576	103	54.3
SAHALAHTI	1634	55	3.4	589	72	40.5	1009	454	63	51.3
NAISIA-KVINNOR	830	27	3.3	281	39	38.6	471	204	34	50.5
SOMERO	8432	262	3.1	2629	331	35.2	4898	2004	261	46.3
NAISIA-KVINNOR	4321	126	2.9	1279	184	33.9	2171	918	139	48.7

Alue, sukupuoli Område, kön	15 vuotta täyttänyt väestö-Den 15 år fyllda befolkningen						Työvoima - Arbetskraften			
	Yhteensä Inalles	Vain yo-tutk. End. stud.ex.		Koulutusaste-Utbildningsnivå			Yhteensä Inalles	Koulutusaste-Utbildningsnivå		
		Yht. Inall.	%	Keski- aste Mellan- nivå	Korkea- aste Högre nivå	Koulut. osuus 15 v. täytt. % Andel utb. av 15 år fyllda %		Keski- aste Mellan- nivå	Korkea- aste Högre nivå	Koulut. osuus työvoimasta % Andel utb. av arb.kraften %
TAMMELA	4727	138	2.9	1539	252	37.9	2660	1175	203	51.8
NAISIA-KVINNOR	2359	79	3.3	711	116	35.1	1130	504	89	52.6
TUULOS	1334	35	2.6	404	55	34.6	740	312	47	48.6
NAISIA-KVINNOR	682	22	3.2	195	24	32.3	311	139	19	50.8
URJALA	5260	176	3.3	1649	212	35.4	2980	1220	177	46.9
NAISIA-KVINNOR	2682	87	3.2	769	110	32.8	1313	511	92	46.0
VESILAHTI	2474	90	3.6	806	109	37.1	1408	612	94	50.3
NAISIA-KVINNOR	1215	45	3.7	360	51	34.1	593	251	41	49.6
VIIALA	4060	148	3.6	1413	165	38.9	2355	1084	133	51.8
NAISIA-KVINNOR	2122	92	4.3	677	82	35.8	1113	496	64	50.4
VILPPULA	5594	184	3.3	2017	195	39.6	3130	1532	154	53.9
NAISIA-KVINNOR	2851	99	3.5	964	97	37.3	1381	686	68	54.6
YLÖJÄRVI	12230	556	4.5	5151	894	49.6	8389	4196	801	59.8
NAISIA-KVINNOR	6254	316	5.1	2543	451	48.2	3955	1941	382	59.1
YPÄJÄ	2384	62	2.6	752	91	35.4	1327	580	70	49.0
NAISIA-KVINNOR	1202	40	3.3	352	49	33.4	565	248	38	50.6
KYMEN LÄÄNI										
KYMMENE LÄN										
KOUVOLA	26133	1430	5.5	11240	2348	52.1	16232	8419	1905	63.7
NAISIA-KVINNOR	14021	748	5.3	5607	1076	47.8	8006	4020	832	60.8
ANJALANKOSKI	16218	563	3.5	5846	657	40.2	9343	4458	533	53.5
NAISIA-KVINNOR	8288	290	3.5	2723	289	36.5	4141	1921	213	51.8
HAMINA-FREDRIKSHAMN	8599	340	4.0	3407	638	47.1	5144	2593	513	60.4
NAISIA-KVINNOR	4507	198	4.4	1715	255	43.8	2436	1250	203	59.7
IMATRA	28994	1247	4.3	10992	1595	43.5	17215	8385	1334	56.6
NAISIA-KVINNOR	15084	738	4.9	5294	761	40.3	8076	3848	615	55.6
KOTKA	48769	2062	4.2	20328	2965	48.3	28014	15118	2440	63.2
NAISIA-KVINNOR	25303	1094	4.3	9669	1350	44.5	13126	6842	1066	61.4
KUUSANKOSKI	18154	668	3.7	8005	921	49.2	10905	5832	793	60.8
NAISIA-KVINNOR	9484	360	3.8	3758	439	44.3	5074	2563	362	57.7
LAPPEENRANTA	44222	2122	4.8	17136	3081	45.8	26917	13060	2538	58.0
VILLMANSTRAND	23349	1184	5.1	8677	1531	43.8	12936	6324	1210	58.3
ELIMÄKI	6838	245	3.6	2528	304	41.4	4223	1958	257	52.5
NAISIA-KVINNOR	3484	147	4.2	1256	135	40.0	1922	916	111	53.6
JITTI	6367	219	3.4	2185	299	39.1	3634	1630	236	51.4
NAISIA-KVINNOR	3304	125	3.8	1101	154	38.1	1641	762	111	53.3
JAALA	1728	53	3.1	471	52	30.4	888	368	45	45.5
NAISIA-KVINNOR	863	26	3.0	227	27	29.7	383	174	23	51.7
JOUTSENO	9429	324	3.4	3613	561	44.3	5735	2843	484	58.0
NAISIA-KVINNOR	4806	186	3.9	1783	301	43.4	2640	1322	252	59.7
LEMI	2366	49	2.1	728	74	33.9	1342	562	61	46.4
NAISIA-KVINNOR	1175	29	2.5	368	39	34.6	561	269	29	53.1
LUUMÄKI	4789	160	3.3	1499	190	35.3	2582	1072	139	46.9
NAISIA-KVINNOR	2406	82	3.4	746	88	34.7	1134	510	63	50.5
MIEHIKKÄLÄ	2578	65	2.5	687	60	29.0	1358	511	51	41.5
NAISIA-KVINNOR	1270	37	2.9	345	28	29.4	552	241	23	47.8
NUIJAMAA	1040	41	3.9	348	38	37.1	615	264	33	48.3
NAISIA-KVINNOR	517	26	5.0	179	21	38.7	264	119	18	51.9
PARIKKALA	4685	128	2.7	1492	231	36.8	2517	1098	180	50.9
NAISIA-KVINNOR	2432	66	2.8	752	111	35.5	1123	516	79	53.0
PYHTÄÄ-PYTTIS	4330	180	4.2	1594	215	41.9	2468	1189	176	55.4
NAISIA-KVINNOR	2166	101	4.7	762	94	39.3	1074	523	69	55.3

Alue, sukupuoli Område, kön	15 vuotta täyttänyt väestö-Den 15 år fyllda befolkningen						Työvoima - Arbetskraften			
	Yhteensä Inalles	Vain yo-tutk. End. stud.ex.		Koulutusaste-Utbildningsnivå			Yhteensä Inalles	Koulutusaste-Utbildningsnivå		
		Yht. Inall.	%	Keski- aste Mellan- nivå	Korkea- aste Högre nivå	Koulut. osuus 15 v. täytt. % Andel utb. av 15 år fyllda %		Keski- aste Mellan- nivå	Korkea- aste Högre nivå	Koulut. osuus työvoimasta % Andel utb. av arb.kraften %
RAUTJÄRVI	4810	155	3.2	1595	177	36.9	2654	1187	141	50.0
NAISIA-KVINNOR	2482	98	3.9	765	100	35.0	1181	528	75	51.1
RUOKOLAHTI	5287	154	2.9	1668	211	35.5	3020	1263	174	47.6
NAISIA-KVINNOR	2628	94	3.6	864	108	37.0	1333	622	86	53.1
SAARI	1733	51	2.9	565	50	35.5	956	425	43	49.0
NAISIA-KVINNOR	863	32	3.7	289	26	36.5	412	196	23	53.2
SAVITAIPALE	4159	142	3.4	1226	169	33.6	2321	912	142	45.5
NAISIA-KVINNOR	2057	72	3.5	619	89	34.5	1009	450	75	52.1
SUOMENIEMI	906	19	2.1	264	26	32.0	486	187	20	42.6
NAISIA-KVINNOR	447	13	2.9	129	12	31.5	200	84	9	46.5
TAIPALSAARI	3275	139	4.2	1314	187	45.9	2016	1000	161	57.7
NAISIA-KVINNOR	1640	77	4.7	650	87	45.1	916	480	73	60.6
UUKUNIEMI	607	11	1.8	149	25	28.7	299	116	19	45.2
NAISIA-KVINNOR	301	6	2.0	71	10	26.9	120	56	8	53.3
VALKEALA	8800	322	3.7	3309	417	42.4	5269	2535	362	55.0
NAISIA-KVINNOR	4374	194	4.4	1599	185	40.9	2319	1136	154	55.7
VEHKALAHTI	10165	327	3.2	3871	472	42.8	6109	2932	418	54.9
NAISIA-KVINNOR	5079	192	3.8	1977	198	42.9	2702	1385	169	57.5
VIROLAHTI	3661	116	3.2	1182	145	36.3	1948	853	112	49.6
NAISIA-KVINNOR	1904	56	2.9	586	75	34.8	843	390	58	53.3
YLÄMAA	1595	32	2.0	433	34	29.3	900	351	32	42.6
NAISIA-KVINNOR	780	20	2.6	218	18	30.3	377	164	16	47.7
MIKKELIN LÄÄNI										
S:T MICHELS LÄN										
MIKKELI-S:T MICHEL	25552	1270	5.0	11026	2311	52.3	16040	8385	1843	63.8
NAISIA-KVINNOR	13915	694	5.0	5949	1169	51.2	8211	4434	884	64.8
HEINOLA	13083	529	4.0	5143	931	46.5	8186	4017	724	58.0
NAISIA-KVINNOR	6895	301	4.4	2518	482	43.6	3988	1876	356	56.1
PIEKSAMÄKI	11704	477	4.1	5197	689	50.3	7035	4007	559	64.9
NAISIA-KVINNOR	6296	258	4.1	2631	386	47.9	3491	1972	295	64.9
SAVONLINNA-NYSLOTT	23320	990	4.2	9156	1670	46.5	13829	6853	1374	59.5
NAISIA-KVINNOR	12343	539	4.4	4630	902	44.8	6639	3333	709	60.9
ANTTOLA	1486	57	3.8	526	59	39.4	857	396	48	51.9
NAISIA-KVINNOR	751	33	4.4	254	30	37.8	376	180	25	54.5
ENDOKOSKI	1792	68	3.8	600	59	36.8	956	438	44	50.4
NAISIA-KVINNOR	907	36	4.0	317	36	38.9	397	212	23	59.2
HARTOLA	3670	115	3.1	1086	149	33.7	2082	809	121	44.7
NAISIA-KVINNOR	1856	66	3.6	569	76	34.8	908	392	56	49.6
HAUKIvuORI	2431	60	2.5	718	72	32.5	1208	533	56	48.8
NAISIA-KVINNOR	1230	29	2.4	349	42	31.8	524	245	32	52.9
HEINOLAN MLK	4610	150	3.3	1585	158	37.9	2798	1225	133	48.6
HEINOLA LK	2240	94	4.2	765	70	37.4	1217	555	57	50.5
NAISIA-KVINNOR	2240	94	4.2	765	70	37.4	1217	555	57	50.5
HEINÄVESI	4716	140	3.0	1382	156	32.6	2376	998	130	47.5
NAISIA-KVINNOR	2361	69	2.9	676	91	32.5	1022	443	76	50.8
HIRVENSALMI	2499	68	2.7	672	83	30.3	1293	476	58	41.3
NAISIA-KVINNOR	1223	47	3.8	344	45	31.9	544	235	33	49.3
JORDINEN	5061	145	2.9	1859	203	40.8	2839	1394	164	54.9
NAISIA-KVINNOR	2522	80	3.2	917	108	40.7	1231	634	87	58.7
JUVA	7347	243	3.3	2538	258	38.1	4132	1880	217	50.8
NAISIA-KVINNOR	3691	126	3.4	1278	134	38.3	1850	907	109	54.9
JÄPPIÄ	1448	27	1.9	457	51	35.1	754	336	42	50.1
NAISIA-KVINNOR	698	12	1.7	213	31	35.0	306	138	24	52.9

Alue, sukupuoli Område, kön	15 vuotta täyttänyt väestö-Den 15 år fyllda befolkningen						Työvoima - Arbetskraften			
	Yhteensä Inalles	Vain yo-tutk. End. stud.ex.		Koulutusaste-Utbildningsnivå			Yhteensä Inalles	Koulutusaste-Utbildningsnivå		
		Yht. Inall.	%	Keski- aste Mellan- nivå	Korkea- aste Högre nivå	Koulut. osuus 15 v. täytt. % Andel utb. av 15 år fyllda %		Keski- aste Mellan- nivå	Korkea- aste Högre nivå	Koulut. osuus työvoimasta % Andel utb. av arb.kraften %
KANGASLAMPI NAISIA-KVINNOR	1531 755	38 17	2.5 2.3	506 244	39 22	35.6 35.2	783 323	377 167	33 17	52.4 57.0
KANGASNIEMI NAISIA-KVINNOR	6205 3096	185 102	3.0 3.3	1929 916	206 114	34.4 33.3	3334 1431	1445 652	167 92	48.4 52.0
KERIMÄKI NAISIA-KVINNOR	5038 2559	180 97	3.6 3.8	1812 942	221 119	40.4 41.3	2796 1251	1343 663	183 97	54.6 60.8
MIKKELIN MLK S:T MICHELS LK NAISIA-KVINNOR	8805 4278	354 195	4.0 4.6	3273 1629	479 221	42.7 43.3	5304 2362	2504 1194	418 189	55.1 58.8
MÄNTYHARJU NAISIA-KVINNOR	6772 3452	239 128	3.5 3.7	2172 1101	272 143	36.2 36.1	3821 1733	1566 758	221 111	46.8 50.1
PERTUNMAA NAISIA-KVINNOR	2239 1133	40 24	1.8 2.1	646 309	56 32	31.4 30.1	1209 506	494 219	42 22	44.3 47.4
PIEKSAMÄEN MLK PIEKSAMÄKI LK NAISIA-KVINNOR	5161 2584	163 110	3.2 4.3	2029 1027	224 115	43.7 44.2	3061 1408	1559 739	204 106	57.6 60.0
PUNKAHARJU NAISIA-KVINNOR	3844 1968	132 85	3.4 4.3	1276 658	170 97	37.7 38.5	2254 1036	969 477	154 87	49.9 54.5
PUUMALA NAISIA-KVINNOR	3040 1516	121 60	4.0 4.0	1014 490	115 65	37.2 36.6	1684 737	773 362	92 51	51.4 56.0
RANTASALMI NAISIA-KVINNOR	4428 2244	151 80	3.4 3.6	1610 800	178 100	40.4 40.2	2429 1067	1210 550	139 73	55.5 56.4
RISTIINA NAISIA-KVINNOR	4426 2189	127 73	2.9 3.3	1455 740	169 86	36.7 37.8	2558 1136	1095 548	145 69	48.5 54.4
SAVONRANTA NAISIA-KVINNOR	1431 692	25 18	1.7 2.6	451 200	24 14	33.2 30.9	729 290	333 136	21 12	48.6 51.0
SULKAVA NAISIA-KVINNOR	3523 1795	151 86	4.3 4.8	1173 567	159 88	37.8 35.9	1927 855	841 371	128 72	50.3 51.8
SYSMÄ NAISIA-KVINNOR	4943 2559	157 84	3.2 3.3	1508 772	211 113	34.8 34.6	2701 1218	1076 498	161 83	45.8 47.7
VIRTASALMI NAISIA-KVINNOR	1315 681	35 22	2.7 3.2	389 183	33 20	32.1 29.8	636 271	276 115	28 16	47.8 48.3
POHJOIS-KARJALAN LÄÄNI NORRA KARELENS LÄN										
JOENSUU NAISIA-KVINNOR	37625 20207	1960 1070	5.2 5.3	16787 8788	3683 1903	54.4 52.9	23060 11557	12521 6353	2998 1506	67.3 68.0
LIEKSA NAISIA-KVINNOR	15262 7678	457 246	3.0 3.2	5533 2757	582 294	40.2 39.8	8371 3743	4221 2005	490 244	56.4 60.2
NURMES NAISIA-KVINNOR	9365 4774	263 147	2.8 3.1	3201 1652	393 218	38.4 39.2	5197 2391	2454 1220	327 175	53.5 58.3
OUTOKUMPU NAISIA-KVINNOR	7742 4047	279 162	3.6 4.0	2974 1422	366 169	43.0 39.3	4140 1935	2250 997	296 133	61.5 58.4
END NAISIA-KVINNOR	6712 3285	205 121	3.1 3.7	2252 1042	192 105	36.4 35.0	3654 1544	1703 726	175 95	51.4 53.2
ILOMANTSI NAISIA-KVINNOR	7034 3482	209 128	3.0 3.7	2336 1110	266 140	37.0 35.9	3714 1608	1777 800	227 117	54.0 57.0
JUUKA NAISIA-KVINNOR	6343 3138	193 111	3.0 3.5	1970 919	220 120	34.5 33.1	3431 1446	1487 649	176 94	48.5 51.4
KESÄLAHTI NAISIA-KVINNOR	2632 1336	82 49	3.1 3.7	877 427	101 56	37.2 36.2	1482 653	673 302	86 48	51.2 53.6
KIIHTELYSVAARA NAISIA-KVINNOR	1956 956	40 24	2.0 2.5	725 343	71 40	40.7 40.1	1112 472	563 246	62 33	56.2 59.1
KITEE NAISIA-KVINNOR	9262 4670	293 166	3.2 3.6	3564 1744	380 193	42.6 41.5	5483 2467	2824 1308	327 162	57.5 59.6



Alue, sukupuoli Område, kön	15 vuotta täyttänyt väestö-Den 15 år fyllda befolkningen						Työvoima - Arbetskraften			
	Yhteensä Inalles	Vain yo-tutk. End. stud.ex.		Koulutusaste-Utbildningsnivå			Yhteensä Inalles	Koulutusaste-Utbildningsnivå		
		Yht. Inall.	%	Keski- aste Mellan- nivå	Korkea- aste Högre nivå	Koulut. osuus 15 v. täytt. % Andel utb. av 15 år fyllda %		Keski- aste Mellan- nivå	Korkea- aste Högre nivå	Koulut. osuus työvoimasta % Andel utb. av arb.kraften %
KONTIOLAHTI NAISIA-KVINNOR	7084 3495	265 139	3.7 4.0	3016 1473	441 202	46.9 47.9	4318 1933	2328 1078	389 179	63.0 65.0
LIPERI NAISIA-KVINNOR	8740 4353	266 145	3.0 3.3	3333 1629	448 208	43.3 42.2	4992 2239	2539 1175	376 173	58.4 60.3
POLVIJÄRVI NAISIA-KVINNOR	4925 2420	165 96	3.4 4.0	1582 765	136 71	34.9 34.6	2594 1108	1156 518	115 58	49.0 52.0
PYHÄSELKÄ NAISIA-KVINNOR	4333 2131	107 68	2.5 3.2	1862 972	206 108	47.7 50.7	2575 1138	1409 672	186 96	62.0 67.6
RÄÄKKYLÄ NAISIA-KVINNOR	3272 1627	72 29	2.2 1.8	1150 564	94 50	38.1 37.8	1687 712	846 375	75 37	54.7 57.9
TOHMAJÄRVI NAISIA-KVINNOR	4954 2453	134 85	2.7 3.5	1684 792	168 85	37.4 35.8	2656 1164	1293 589	142 70	54.1 56.8
TUUPOVAARA NAISIA-KVINNOR	2498 1241	81 38	3.2 3.1	787 376	77 42	34.6 33.7	1272 537	588 257	63 36	51.2 54.6
VALTIMO NAISIA-KVINNOR	3127 1541	83 48	2.7 3.1	958 469	94 49	33.7 33.7	1690 722	721 342	84 41	47.7 53.0
VÄRTSILÄ NAISIA-KVINNOR	753 378	22 15	2.9 4.0	221 91	26 13	32.8 27.5	366 144	166 60	22 10	51.4 48.6
KUOPION LÄÄNI KUOPIO LÄN										
KUOPIO NAISIA-KVINNOR	62562 34023	3229 1700	5.2 5.0	27310 14801	6128 3175	53.6 53.0	38507 19689	20515 10902	4948 2446	66.2 68.0
IISALMI NAISIA-KVINNOR	18696 9650	783 392	4.2 4.1	7953 3991	996 533	47.9 46.9	11283 5220	6094 2892	840 433	61.5 63.7
SUONENJOKI NAISIA-KVINNOR	7379 3794	258 140	3.5 3.7	2695 1363	333 184	41.1 40.6	3946 1774	1941 893	268 144	56.0 58.5
VARKAUS NAISIA-KVINNOR	20161 10491	727 399	3.6 3.8	8291 3998	1294 599	47.6 43.9	11749 5523	6351 2967	1095 469	63.5 62.3
JUANKOSKI NAISIA-KVINNOR	5615 2812	173 92	3.1 3.3	2036 956	210 102	40.1 37.7	3153 1406	1543 690	183 84	54.8 55.0
KAAYI NAISIA-KVINNOR	3595 1827	108 68	3.0 3.7	1054 527	134 70	33.0 32.7	1861 862	784 370	102 51	47.6 48.8
KARTTULA NAISIA-KVINNOR	2613 1297	72 46	2.8 3.5	841 427	112 60	36.5 37.5	1380 582	622 291	92 48	51.8 58.2
KEITELE NAISIA-KVINNOR	2706 1341	66 40	2.4 3.0	911 444	82 45	36.7 36.5	1507 676	713 335	70 39	52.0 55.5
KIURUVESI NAISIA-KVINNOR	9752 4928	334 190	3.4 3.9	3444 1745	370 212	39.1 39.7	5280 2385	2545 1213	298 165	53.9 57.8
LAPINLAHTI NAISIA-KVINNOR	6275 3163	212 125	3.4 4.0	2158 1094	278 144	38.8 39.2	3493 1542	1619 776	242 120	53.3 58.2
LEPPÄVIRTA NAISIA-KVINNOR	9390 4731	282 165	3.0 3.5	3399 1684	396 206	40.5 40.0	5268 2353	2561 1191	332 165	55.0 57.7
MAANINKA NAISIA-KVINNOR	3563 1772	119 69	3.3 3.9	1189 629	127 74	37.0 39.7	1934 835	848 428	103 55	49.3 58.0
NILSIÄ NAISIA-KVINNOR	6371 3152	201 99	3.2 3.1	2247 1084	235 146	39.0 39.0	3465 1529	1676 762	199 120	54.1 57.7
PIELAVESI NAISIA-KVINNOR	5961 2919	186 95	3.1 3.3	1884 928	188 102	34.8 35.3	3138 1344	1369 655	156 82	48.7 54.8
RAUTALAMPI NAISIA-KVINNOR	3876 1942	114 71	2.9 3.7	1259 616	149 83	36.4 36.0	2045 879	911 415	115 64	50.2 54.6
RAUTAVAARA NAISIA-KVINNOR	2625 1266	82 55	3.1 4.3	731 355	78 44	30.9 31.6	1393 624	561 264	73 39	45.6 48.7
SIIILINJÄRVI NAISIA-KVINNOR	12658 6434	513 289	4.1 4.5	5778 3033	1010 521	53.7 55.3	8338 3904	4586 2296	876 430	65.6 69.9

Alue, sukupuoli Område, kön	15 vuotta täyttänyt väestö-Den 15 år fyllda befolkningen						Työvoima - Arbetskraften			
	Yhteensä Inalles	Vain yo-tutk. End. stud.ex.		Koulutusaste-Utbildningsnivå			Yhteensä Inalles	Koulutusaste-Utbildningsnivå		
		Yht. Inall.	%	Keski- aste Mellan- nivå	Korkea- aste Högre nivå	Koulut. osuus 15 v. täytt. % Andel utb. av 15 år fyllda %		Keski- aste Mellan- nivå	Korkea- aste Högre nivå	Koulut. osuus työvoimasta % Andel utb. av arb.kraften %
SONKAJÄRVI NAISIA-KVINNOR	5284 2560	147 96	2.8 3.8	1660 753	180 98	34.8 33.3	2863 1195	1294 547	154 82	50.6 52.7
TERVO NAISIA-KVINNOR	1942 958	44 25	2.3 2.6	565 291	72 43	32.9 34.9	1017 415	396 173	60 34	44.9 51.1
TUUSNIEMI NAISIA-KVINNOR	3321 1623	105 58	3.2 3.6	1078 498	113 53	35.9 33.9	1668 725	771 333	87 37	51.4 51.0
VARPAISJÄRVI NAISIA-KVINNOR	3050 1509	93 59	3.0 3.9	895 431	89 45	32.3 31.5	1614 690	646 291	77 35	44.8 47.2
VEHMERSALMI NAISIA-KVINNOR	2008 999	56 29	2.8 2.9	589 311	76 41	33.3 35.3	1047 448	426 207	60 29	46.5 52.9
VESANTO NAISIA-KVINNOR	2893 1464	107 67	3.7 4.6	808 405	105 65	31.6 32.1	1522 666	592 281	85 50	44.5 49.7
VIEREMÄ NAISIA-KVINNOR	4006 1931	132 74	3.3 3.8	1304 634	124 73	35.7 36.6	2210 942	990 464	107 61	49.7 55.7
KESKI-SUOMEN LÄÄNI MELLERSTA FINLANDS LÄN										
JYVÄSKYLÄ NAISIA-KVINNOR	52486 28481	3040 1650	5.8 5.8	22078 11519	6393 3333	54.3 52.2	32138 16243	16256 8202	5192 2574	66.8 66.4
JÄMSÄ NAISIA-KVINNOR	10201 5197	360 185	3.5 3.6	3734 1846	588 296	42.4 41.2	5901 2685	2831 1320	474 225	56.0 57.6
SUOLAHTI NAISIA-KVINNOR	4912 2567	167 95	3.4 3.7	1803 874	262 142	42.1 39.6	3070 1469	1457 690	214 109	54.5 54.5
ÄÄNEKOSKI NAISIA-KVINNOR	9164 4643	369 210	4.0 4.5	3473 1630	474 228	43.1 40.1	5585 2530	2715 1191	402 183	55.9 54.4
HANKASALMI NAISIA-KVINNOR	5134 2563	177 100	3.4 3.9	1644 797	189 97	35.7 34.9	2619 1103	1191 530	168 77	51.5 55.1
JOUTSA NAISIA-KVINNOR	3864 1952	139 83	3.6 4.3	1228 618	138 66	35.4 35.1	2105 953	897 443	118 58	48.3 52.6
JYVÄSKYLÄN MLK JYVÄSKYLÄ LK NAISIA-KVINNOR	20587 10377	885 472	4.3 4.5	8097 3881	1618 745	47.2 44.6	12807 6981	6314 2898	1438 633	60.6 59.0
JÄMSÄNKOSKI NAISIA-KVINNOR	6598 3382	231 122	3.5 3.6	2432 1134	306 159	41.5 38.2	3728 1679	1871 815	248 122	56.9 55.8
KANNONKOSKI NAISIA-KVINNOR	1751 859	41 22	2.3 2.6	460 208	53 33	29.3 28.1	871 379	345 151	44 27	44.7 47.0
KARSTULA NAISIA-KVINNOR	4580 2304	190 101	4.1 4.4	1493 726	183 95	36.6 35.7	2584 1136	1137 535	161 81	50.2 54.2
KEURUU NAISIA-KVINNOR	10559 5461	422 223	4.0 4.1	4111 2063	543 281	44.1 42.9	5929 2803	3019 1437	438 214	58.3 58.9
KINNULA NAISIA-KVINNOR	1765 823	59 33	3.3 4.0	508 243	49 30	31.7 33.2	981 401	373 166	43 26	42.6 47.9
KIVIJÄRVI NAISIA-KVINNOR	1566 758	41 28	2.6 3.7	452 216	52 31	32.2 32.6	816 350	322 140	44 26	44.9 47.4
KONGINKANGAS NAISIA-KVINNOR	1323 657	36 26	2.7 4.0	393 165	32 19	32.1 28.0	697 289	297 113	24 13	46.1 43.6
KONNEVESI NAISIA-KVINNOR	2928 1445	105 65	3.6 4.5	896 436	111 64	34.4 34.6	1613 686	672 308	104 60	48.1 53.6
KORPILAHTI NAISIA-KVINNOR	4081 2069	153 83	3.7 4.0	1257 636	182 102	35.3 35.7	2124 932	884 419	150 83	48.7 54.0
KUHMOINEN NAISIA-KVINNOR	3003 1550	89 54	3.0 3.5	873 449	122 77	33.2 34.0	1483 672	581 273	92 55	45.4 48.8
KYYJÄRVI NAISIA-KVINNOR	1598 796	41 24	2.6 3.0	439 218	39 20	30.0 30.0	891 367	356 165	32 14	43.7 49.0

Alue, sukupuoli Område, kön	15 vuotta täyttänyt väestö-Den 15 år fyllda befolkningen						Työvoima - Arbetskraften				
	Yhteensä Inalles	Vain yo-tutk. End. stud.ex.		Koulutusaste-Utbildningsnivå			Yhteensä Inalles	Koulutusaste-Utbildningsnivå			
		Yht. Inall.	%	Keski- aste Mellan- nivå	Korkea- aste Högre nivå	Koulut. osuus 15 v. täytt. % Andel utb. av 15 år fyllda %		Keski- aste Mellan- nivå	Korkea- aste Högre nivå	Koulut. osuus työvoimasta % Andel utb. av arb.kraften %	
LAUKAA	11395	381	3.3	4214	626	42.5	6876	3264	526	55.1	
NAISIA-KVINNOR	5765	213	3.7	2046	306	40.8	3119	1475	241	55.0	
LEIVONMÄKI	1209	27	2.2	357	36	32.6	617	273	28	48.9	
NAISIA-KVINNOR	595	18	3.0	161	18	30.1	254	113	15	50.4	
LUHANKA	1084	41	3.8	275	31	28.2	587	197	25	37.8	
NAISIA-KVINNOR	509	23	4.5	122	18	27.5	231	79	14	40.3	
MULTIA	2154	71	3.3	716	76	36.9	1138	522	62	51.4	
NAISIA-KVINNOR	1026	46	4.5	360	44	39.4	478	248	38	59.8	
MUURAME	4307	166	3.9	1788	362	49.9	2770	1423	319	62.9	
NAISIA-KVINNOR	2173	89	4.1	893	176	49.2	1276	676	147	64.6	
PETÄJÄVESI	3095	100	3.2	1057	141	38.7	1705	795	116	53.5	
NAISIA-KVINNOR	1495	48	3.2	528	77	40.5	723	376	59	60.3	
PIHTIPUDAS	4831	156	3.2	1512	160	34.6	2710	1113	137	46.2	
NAISIA-KVINNOR	2420	92	3.8	774	91	35.7	1223	553	76	51.4	
PYLKÖNMÄKI	1119	23	2.1	303	26	29.4	536	211	23	43.7	
NAISIA-KVINNOR	553	16	2.9	131	16	26.6	223	86	13	44.4	
SAARIJÄRVI	8605	330	3.8	3075	404	40.5	4957	2289	337	53.0	
NAISIA-KVINNOR	4396	199	4.5	1589	212	41.0	2273	1117	169	56.6	
SUMIAINEN	1151	50	4.3	343	41	33.4	594	266	33	48.8	
NAISIA-KVINNOR	565	26	4.6	153	20	30.6	238	98	15	47.5	
SÄYNÄTSALO	2612	88	3.4	973	173	43.9	1519	739	164	59.4	
NAISIA-KVINNOR	1355	48	3.5	470	80	40.6	710	334	74	57.5	
TOIVAKKA	1959	48	2.5	573	76	33.1	1073	439	62	46.7	
NAISIA-KVINNOR	978	28	2.9	273	44	32.4	458	194	35	50.0	
UURAINEN	2239	50	2.2	707	82	35.3	1288	548	75	48.4	
NAISIA-KVINNOR	1093	32	2.9	346	46	35.9	563	249	42	51.7	
VIITASAARI	7318	269	3.7	2520	315	38.8	4135	1914	263	52.7	
NAISIA-KVINNOR	3653	153	4.2	1230	167	38.3	1823	893	138	56.6	
VAASAN LÄÄNI - VASA LÄN											
VAASA-VASA	43888	2342	5.3	17859	4319	50.7	27478	13491	3531	62.1	
NAISIA-KVINNOR	23319	1283	5.5	8821	1995	46.6	13496	6404	1565	59.3	
ALAYUS-ALAVO	8500	280	3.3	2945	369	39.0	4928	2221	310	51.4	
NAISIA-KVINNOR	4353	159	3.7	1427	192	37.2	2234	1016	156	52.6	
KASKINEN-KASKÖ	1416	69	4.9	527	98	44.3	919	437	85	56.9	
NAISIA-KVINNOR	730	45	6.2	229	49	38.2	417	169	39	50.1	
KOKKOLA-KARLEBY	26674	1207	4.5	9951	1710	43.8	16400	7493	1429	54.5	
NAISIA-KVINNOR	13935	637	4.6	5009	886	42.3	7920	3614	712	54.6	
KRISTIINANKAUPUNKI KRISTINESTAD	7390	256	3.5	2166	384	34.6	4238	1650	293	45.9	
NAISIA-KVINNOR	3815	138	3.6	1108	214	34.7	1934	814	156	50.2	
KURIKKA	9172	353	3.8	3363	416	41.2	5436	2599	352	64.3	
NAISIA-KVINNOR	4692	176	3.8	1561	232	38.3	2514	1147	194	53.4	
LAPUA-LAPPO	11624	448	3.9	4035	607	39.9	6649	3026	473	52.6	
NAISIA-KVINNOR	6027	225	3.7	1966	324	38.0	3063	1406	235	53.6	
PIETARSAARI-JAKOBSTAD	16374	767	4.7	5722	1270	42.9	9734	4231	1006	64.0	
NAISIA-KVINNOR	8549	406	4.7	2907	657	41.9	4642	2044	500	55.0	
SEINÄJOKI	20679	974	4.7	9663	1910	56.0	13479	7497	1629	67.8	
NAISIA-KVINNOR	11180	511	4.6	5119	1005	54.8	6857	3862	811	68.2	
UUSIKAARLEPY NYKARLEBY	6190	212	3.4	1948	290	36.4	3552	1446	229	47.4	
NAISIA-KVINNOR	3168	129	4.1	1016	167	37.5	1568	685	128	52.0	
ALAHÄRMÄ	4391	153	3.5	1526	186	39.0	2562	1189	158	52.6	
NAISIA-KVINNOR	2259	70	3.1	768	106	38.7	1194	571	87	55.1	
ALAJÄRVI	6981	203	2.9	2198	292	35.7	3874	1651	246	49.0	
NAISIA-KVINNOR	3575	121	3.4	1093	161	35.1	1753	776	128	51.6	
EVIJÄRVI	2680	92	3.4	820	94	34.1	1521	596	84	44.7	
NAISIA-KVINNOR	1332	46	3.5	421	49	35.3	639	284	42	51.0	

Alue, sukupuoli Område, kön	15 vuotta täyttänyt väestö-Den 15 år fyllda befolkningen						Työvoima - Arbetskraften			
	Yhteensä Inalles	Vain yo-tutk. End. stud.ex.		Koulutusaste-Utbildningsnivå			Yhteensä Inalles	Koulutusaste-Utbildningsnivå		
		Yht. Inall.	%	Keski- aste Mellan- nivå	Korkea- aste Högre nivå	Koulut. osuus 15 v. täytt. % Andel utb. av 15 år fyllda %		Keski- aste Mellan- nivå	Korkea- aste Högre nivå	Koulut. osuus työvoimasta % Andel utb. av arb.kraften %
HALSUA	1290	39	3.0	370	37	31.6	752	273	30	40.3
NAISIA-KVINNOR	625	22	3.5	203	18	35.4	328	143	14	47.9
HIMANKA	2603	57	2.2	922	90	38.9	1554	694	69	49.2
NAISIA-KVINNOR	1312	37	2.8	526	54	44.2	680	371	38	60.1
ILMAJOKI	9477	276	2.9	3557	402	41.8	5622	2785	340	55.6
NAISIA-KVINNOR	4873	158	3.2	1755	193	40.0	2564	1286	162	55.5
ISOJOKI-STORÅ	2680	56	2.1	696	58	28.1	1412	517	53	40.4
NAISIA-KVINNOR	1333	26	2.0	373	30	30.2	595	260	28	48.4
ISOKYRÖ-STORKYRÖ	4406	164	3.7	1568	171	39.5	2446	1128	151	52.4
NAISIA-KVINNOR	2296	90	3.9	794	88	38.5	1118	539	74	55.0
JALASJÄRVI	8213	238	2.9	2685	288	36.2	4631	2098	240	50.5
NAISIA-KVINNOR	4165	135	3.2	1298	160	35.0	2075	968	127	52.8
JURVA	4421	147	3.3	1541	139	38.0	2582	1165	123	49.9
NAISIA-KVINNOR	2206	80	3.6	777	73	38.6	1165	564	62	53.8
KANNUS	4480	142	3.2	1611	184	40.1	2684	1252	150	52.3
NAISIA-KVINNOR	2302	83	3.6	867	95	41.9	1208	630	77	58.7
KARIJOKI-BÖTOM	1668	35	2.1	448	33	28.8	889	339	30	41.5
NAISIA-KVINNOR	842	19	2.3	215	19	27.8	386	154	16	44.0
KAUHAJOKI	12420	346	2.8	4414	506	39.7	7290	3430	431	53.0
NAISIA-KVINNOR	6237	191	3.1	2167	243	38.7	3304	1629	206	55.5
KAUHAVA	6747	241	3.6	2386	335	40.3	3923	1794	279	52.9
NAISIA-KVINNOR	3517	102	2.9	1209	144	38.5	1842	883	119	54.4
KAUSTINEN-KAUSTBY	3246	127	3.9	1012	151	35.8	1988	746	134	44.3
NAISIA-KVINNOR	1680	82	4.9	590	83	40.1	920	407	71	52.0
KORSNÄS	1961	63	3.2	639	94	37.5	1142	478	78	48.8
NAISIA-KVINNOR	1008	38	3.8	329	45	37.3	504	231	34	52.8
KORTESJÄRVI	2339	89	3.8	751	67	35.0	1251	554	57	48.9
NAISIA-KVINNOR	1218	61	5.0	393	34	35.1	561	264	25	51.5
KRUUNUPYY-KRONOBY	5544	213	3.8	1626	262	34.1	3141	1198	209	44.9
NAISIA-KVINNOR	2871	124	4.3	820	137	33.3	1387	552	108	47.6
KUORTANE	4089	130	3.2	1293	169	35.9	2288	951	140	47.7
NAISIA-KVINNOR	2111	49	2.3	606	87	32.9	1029	429	73	48.8
KÄLVÄ	3263	94	2.9	1132	130	38.7	1965	881	120	50.9
NAISIA-KVINNOR	1650	55	3.3	580	68	39.3	880	415	62	54.2
LAIHIA	5782	209	3.6	1925	284	38.2	3419	1489	239	50.6
NAISIA-KVINNOR	2969	114	3.8	951	154	37.2	1559	695	127	52.7
LAPPAJÄRVI	3611	146	4.0	1294	150	40.0	2029	954	129	53.4
NAISIA-KVINNOR	1840	70	3.8	631	76	38.4	922	431	64	53.7
LEHTIMÄKI	1939	61	3.1	610	61	34.7	1027	477	54	51.8
NAISIA-KVINNOR	989	39	3.9	328	33	36.5	470	244	30	58.3
LESTIJÄRVI	833	32	3.8	252	22	32.9	463	182	18	43.2
NAISIA-KVINNOR	392	18	4.6	123	11	34.2	187	83	10	49.7
LOHTAJA	2257	63	2.8	747	66	36.1	1384	585	59	46.6
NAISIA-KVINNOR	1143	42	3.7	409	45	39.7	616	302	40	55.5
LUOTO-LARSMO	2307	63	2.7	730	86	35.4	1316	562	74	48.3
NAISIA-KVINNOR	1150	27	2.3	386	49	37.8	585	279	43	55.0
MAALAHTI-MALAX	4773	134	2.8	1568	214	37.6	2661	1199	166	51.6
NAISIA-KVINNOR	2460	80	3.3	774	104	35.8	1170	554	75	54.0
MAKSAMA-MAXMO	893	16	1.8	214	27	27.1	487	155	23	36.8
NAISIA-KVINNOR	457	11	2.4	132	10	31.1	205	94	6	48.8
MUSTASAARI-KORSHOLM	11782	470	4.0	4536	925	46.5	7305	3539	830	60.0
NAISIA-KVINNOR	6049	265	4.4	2176	444	43.5	3322	1601	383	59.9
NURMO	6310	262	4.2	2722	385	49.2	4114	2164	333	60.7
NAISIA-KVINNOR	3255	143	4.4	1378	190	48.2	1923	1042	158	62.4
NÄRPIÖ-NÄRPES	8931	202	2.3	2660	357	33.9	5008	2026	283	46.2
NAISIA-KVINNOR	4508	112	2.5	1278	196	32.8	2170	909	153	49.1

Alue, sukupuoli Område, kön	15 vuotta täyttänyt väestö-Den 15 år fyllda befolkningen						Työvoima - Arbetskraften			
	Yhteensä Inalles	Vain yo-tutk. End. stud.ex.		Koulutusaste-Utbildningsnivå			Yhteensä Inalles	Koulutusaste-Utbildningsnivå		
		Yht. Inall.	%	Keski- aste Mellan- nivå	Korkea- aste Högre nivå	Koulut. osuus 15 v. täytt. % Andel utb. av 15 år fyllda %		Keski- aste Mellan- nivå	Korkea- aste Högre nivå	Koulut. osuus työvoimasta % Andel utb. av arb.kraften %
ORAVAINEN-ORAVAIS NAISIA-KVINNOR	2156 1113	75 44	3.5 4.0	736 356	103 51	39.2 36.7	1215 552	554 260	84 39	52.9 54.5
PERHO NAISIA-KVINNOR	2359 1176	81 51	3.4 4.3	716 390	85 46	34.0 37.1	1321 584	504 259	69 34	43.5 50.2
PERÄSEINÄJOKI NAISIA-KVINNOR	3422 1719	101 56	3.0 3.3	1127 532	100 53	35.9 34.0	1896 828	870 395	81 42	50.1 52.8
PIETARSAAREN MLK PEDERSÖRE NAISIA-KVINNOR	6941 3511	211 144	3.0 4.1	2218 1150	297 168	36.3 37.6	4146 1855	1715 822	254 134	47.6 51.6
SOINI NAISIA-KVINNOR	2414 1215	79 51	3.3 4.2	648 293	62 35	29.4 27.0	1325 553	481 189	54 31	40.4 39.8
TEUVA-ÖSTERMARK NAISIA-KVINNOR	6130 3138	214 112	3.5 3.6	2129 1011	222 107	38.4 35.7	3594 1624	1663 750	190 87	51.6 51.5
TOHOLAMPI NAISIA-KVINNOR	3080 1512	108 70	3.5 4.6	973 505	138 68	36.1 37.9	1784 778	740 360	119 57	48.2 53.6
TÖYSÄ NAISIA-KVINNOR	2532 1263	62 33	2.4 2.6	743 312	82 49	32.6 28.6	1398 594	569 206	69 38	45.6 41.1
ULLAVA NAISIA-KVINNOR	811 388	36 25	4.4 6.4	204 109	19 8	27.5 30.2	452 180	149 69	16 6	36.5 41.7
VETELI-VETIL NAISIA-KVINNOR	3098 1599	103 58	3.3 3.6	1099 589	143 91	40.1 42.5	1842 834	835 411	125 79	52.1 58.8
VIMPELI-VINDALA NAISIA-KVINNOR	3035 1556	132 78	4.3 5.0	1003 504	105 54	36.5 35.9	1701 767	743 350	91 44	49.0 51.4
VÄHÄKYRÖ-LILLKYRO NAISIA-KVINNOR	3786 1961	114 53	3.0 2.7	1260 608	149 75	37.2 34.8	2284 1031	1000 462	129 60	49.4 50.6
VÖYRI-VÖRÄ NAISIA-KVINNOR	3294 1717	118 65	3.6 3.8	1014 480	166 84	35.9 32.8	1761 801	737 330	132 64	49.4 49.2
YLIHÄRMÄ NAISIA-KVINNOR	2624 1372	99 51	3.8 3.7	937 498	112 61	40.0 40.7	1543 716	707 362	90 45	51.7 56.8
YLISTARO NAISIA-KVINNOR	4888 2534	138 65	2.8 2.6	1592 807	192 113	36.5 36.3	2716 1229	1220 579	162 92	50.9 54.6
ÄHTÄRI NAISIA-KVINNOR	6245 3204	169 96	2.7 3.0	2343 1188	319 156	42.7 42.0	3515 1630	1768 840	266 131	58.0 59.7
OULUN LÄÄNI ULEÅBORGS LÄN										
OULU-ULEÅBORG NAISIA-KVINNOR	76816 41137	5126 2722	6.7 6.6	32994 17095	8837 4444	54.5 52.4	47917 24344	24324 12280	7353 3548	66.1 65.0
HAAPAJÄRVI NAISIA-KVINNOR	6436 3205	166 85	2.6 2.7	2167 1032	275 143	38.0 36.7	3705 1647	1703 752	229 112	52.2 52.5
KAJAANI NAISIA-KVINNOR	28035 14453	1382 724	4.9 5.0	12331 6237	2212 1112	51.9 50.9	17467 8440	9484 4667	1892 901	65.2 66.0
OULAINEN NAISIA-KVINNOR	6286 3265	194 89	3.1 2.7	2361 1236	337 185	42.9 43.5	3530 1686	1775 896	286 153	58.4 62.2
RAAHE-BRAHESTAD NAISIA-KVINNOR	13876 6990	497 288	3.6 4.1	6165 2998	912 439	51.0 49.2	8963 4067	4818 2192	778 350	62.5 62.5
YLIVIESKA NAISIA-KVINNOR	9472 4864	344 186	3.6 3.8	3929 2035	557 258	47.4 47.2	5744 2705	3013 1492	463 204	60.6 62.7
ALAVIESKA NAISIA-KVINNOR	2361 1153	75 43	3.2 3.7	844 396	68 36	38.6 37.5	1375 588	622 266	61 31	49.7 50.9
HAAPAVESI NAISIA-KVINNOR	5855 2905	178 98	3.0 3.4	2173 1110	270 141	41.8 43.1	3303 1469	1671 805	233 116	57.7 62.8
HAILUOTO-KARLÖ NAISIA-KVINNOR	752 359	24 15	3.2 4.2	259 111	36 18	39.2 35.9	380 142	197 79	29 15	59.5 66.2

Alue, sukupuoli Område, kön	15 vuotta täyttänyt väestö-Den 15 år fyllda befolkningen						Työvoima - Arbetskraften			
	Yhteensä Inalles	Vain yo-tutk. End. stud.ex.		Koulutusaste-Utbildningsnivå			Yhteensä Inalles	Koulutusaste-Utbildningsnivå		
		Yht. Inall.	%	Keski- aste Mellan- nivå	Korkea- aste Högre nivå	Koulut. osuus 15 v. täytt. % Andel utb. av 15 år fyllda %		Keski- aste Mellan- nivå	Korkea- aste Högre nivå	Koulut. osuus työvoimasta % Andel utb. av arb.kraften %
HAUKIPUDAS NAISIA-KVINNOR	9416 4740	370 221	3.9 4.7	3849 1839	591 263	47.2 44.4	5678 2619	2993 1332	517 217	61.9 59.2
HYRYNSALMI NAISIA-KVINNOR	3409 1621	102 54	3.0 3.3	1174 559	118 65	38.0 38.6	1963 866	889 409	101 55	50.5 53.7
II NAISIA-KVINNOR	4214 2109	140 86	3.3 4.1	1643 717	167 85	43.0 38.1	2289 1016	1250 507	138 68	60.7 56.7
KALAJOKI NAISIA-KVINNOR	6914 3496	238 148	3.4 4.2	2701 1358	287 153	43.2 43.2	4121 1803	1975 896	245 127	53.9 56.7
KEMPELE NAISIA-KVINNOR	6108 3031	374 194	6.1 6.4	2626 1268	492 241	51.1 49.9	4126 1971	2108 975	453 215	62.1 60.4
KESTILÄ NAISIA-KVINNOR	1774 872	51 30	2.9 3.4	597 281	54 27	36.8 36.3	966 416	456 208	48 22	52.2 55.3
KIIMINKI NAISIA-KVINNOR	5075 2491	219 120	4.3 4.8	2087 1007	379 177	48.7 47.6	3414 1593	1708 792	352 160	60.4 59.8
KUHMO NAISIA-KVINNOR	10500 5166	333 194	3.2 3.8	3931 1909	388 189	41.2 40.7	5960 2612	2963 1342	321 154	55.2 57.5
KUIVANIEMI NAISIA-KVINNOR	1995 954	63 36	3.2 3.8	696 310	66 36	38.2 36.3	1047 435	513 211	65 28	54.3 54.9
KUUSAMO NAISIA-KVINNOR	13634 6643	510 263	3.7 4.0	5505 2674	596 303	44.8 44.9	8170 3672	4287 1984	544 273	59.2 61.5
KÄRSÄMÄKI NAISIA-KVINNOR	2806 1362	84 62	3.0 4.6	1001 483	61 48	38.6 39.1	1587 685	791 349	70 40	54.4 57.1
LIMINKA NAISIA-KVINNOR	3220 1588	121 71	3.8 4.5	1244 619	202 100	44.9 45.3	1905 850	927 427	177 86	58.0 60.4
LUMIJOKI NAISIA-KVINNOR	1133 558	38 24	3.4 4.3	356 177	33 13	34.3 34.1	643 270	283 131	27 10	48.2 52.2
MERIJÄRVI NAISIA-KVINNOR	1079 513	18 9	1.7 1.8	322 155	17 7	31.4 31.6	582 241	237 112	15 6	43.3 49.0
MUHOS NAISIA-KVINNOR	5497 2756	210 120	3.8 4.4	2195 1089	327 168	45.9 45.6	3224 1516	1681 789	296 150	61.4 61.9
NIVALA NAISIA-KVINNOR	8149 4134	241 150	3.0 3.6	3086 1479	328 190	41.9 40.4	4486 2050	2351 1051	271 158	58.5 59.0
OULUNSALO NAISIA-KVINNOR	3657 1787	179 88	4.9 4.9	1570 763	333 145	52.1 50.9	2396 1091	1221 560	292 117	63.1 62.1
PALTAMO NAISIA-KVINNOR	4268 2096	163 93	3.8 4.4	1598 712	148 86	41.0 38.1	2382 1033	1162 486	132 75	54.4 54.4
PATTIJOKI NAISIA-KVINNOR	3757 1793	120 68	3.2 3.8	1642 774	158 82	47.9 47.7	2416 1057	1326 582	136 66	60.5 61.3
PIIPPOLA NAISIA-KVINNOR	1183 562	34 19	2.9 3.4	422 192	32 13	38.4 36.5	646 264	326 138	28 11	54.8 56.4
PUDASJÄRVI NAISIA-KVINNOR	8944 4225	295 168	3.3 4.0	2978 1293	295 146	36.6 34.1	5016 2084	2303 929	271 136	51.4 51.1
PULKKILA NAISIA-KVINNOR	1664 807	49 32	2.9 4.0	569 278	98 62	40.1 41.0	958 437	434 202	86 46	54.4 57.0
PUOLANKA NAISIA-KVINNOR	4081 1911	163 88	3.7 4.6	1318 569	131 76	35.6 33.9	2091 878	960 390	117 68	51.6 52.3
PYHÄJOKI NAISIA-KVINNOR	2816 1412	72 42	2.6 3.0	1018 498	85 48	39.3 38.7	1531 657	766 329	73 40	54.9 56.2
PYHÄJÄRVI NAISIA-KVINNOR	6292 3039	235 127	3.7 4.2	2181 1031	243 132	38.6 38.3	3410 1464	1596 697	207 106	53.0 54.9
PYHÄNTÄ NAISIA-KVINNOR	1414 658	44 24	3.1 3.6	523 236	53 25	40.7 39.7	838 337	381 150	48 22	51.2 51.0
RANTSILA NAISIA-KVINNOR	1971 968	77 43	3.9 4.4	628 302	71 41	35.5 35.4	1047 458	449 198	59 33	48.5 50.4
REISJÄRVI NAISIA-KVINNOR	2747 1354	67 41	2.4 3.0	874 455	102 55	35.6 37.7	1543 691	665 342	90 49	49.0 56.6

Alue, sukupuoli Område, kön	15 vuotta täyttänyt väestö-Den 15 år fyllda befolkningen						Työvoima - Arbetskraften			
	Yhteensä Inalles	Vain yo-tutk. End. stud.ex.		Koulutusaste-Utbildningsnivå			Yhteensä Inalles	Koulutusaste-Utbildningsnivå		
		Yht. Inall.	%	Keski- aste Mellan- nivå	Korkea- aste Högre nivå	Koulut. osuus 15 v. täytt. % Andel utb. av 15 år fyllda %		Keski- aste Mellan- nivå	Korkea- aste Högre nivå	Koulut. osuus työvoimasta % Andel utb. av arb.kraften %
RISTIJÄRVI	1934	43	2.2	632	67	36.1	1010	448	53	49.6
NAISIA-KVINNOR	942	28	3.0	298	42	36.1	423	198	32	54.4
RUUKKI	3795	127	3.3	1356	138	39.4	2090	1045	115	55.5
NAISIA-KVINNOR	1853	64	3.5	621	71	37.3	912	451	61	56.1
SIEVI	3464	115	3.3	1220	106	38.3	1900	927	92	53.6
NAISIA-KVINNOR	1752	70	4.0	639	53	39.5	848	454	45	58.8
SIIKAJOKI	989	27	2.7	330	43	37.8	546	251	39	53.1
NAISIA-KVINNOR	486	13	2.7	146	23	35.0	234	102	20	52.1
SOTKAMO	9294	323	3.5	3390	398	40.8	5123	2507	319	55.2
NAISIA-KVINNOR	4561	170	3.7	1735	224	43.0	2265	1229	177	62.1
SUOMUSSALMI	10417	386	3.7	3967	374	41.7	6045	3053	343	56.3
NAISIA-KVINNOR	4982	171	3.4	1893	180	41.7	2659	1426	165	60.0
TAIVALKOSKI	4386	129	2.9	1630	164	41.0	2519	1255	141	55.6
NAISIA-KVINNOR	2082	79	3.8	736	77	39.1	1083	545	67	56.5
TEMMES	514	12	2.3	165	15	33.1	281	118	12	46.3
NAISIA-KVINNOR	259	7	2.7	80	9	34.4	123	54	7	49.6
TYRNÄVÄ	2562	115	4.5	931	104	40.4	1464	713	91	54.9
NAISIA-KVINNOR	1257	70	5.6	427	52	38.1	623	298	44	54.9
UTAJÄRVI	2983	103	3.5	1010	94	37.1	1547	735	79	52.7
NAISIA-KVINNOR	1434	56	3.9	455	50	35.4	664	327	40	55.4
VAALA	3763	168	4.5	1371	162	40.8	2079	1070	145	58.4
NAISIA-KVINNOR	1844	91	4.9	616	81	37.9	919	457	71	57.5
VIHANTI	3153	124	3.9	1178	108	40.8	1844	887	92	53.1
NAISIA-KVINNOR	1530	74	4.8	519	55	37.5	777	352	44	51.0
VUOLIJOKI	2647	79	3.0	1051	99	43.4	1501	809	83	59.4
NAISIA-KVINNOR	1253	31	2.5	439	46	38.7	660	309	37	52.4
YLI-II	1811	57	3.1	630	48	37.4	953	460	44	52.9
NAISIA-KVINNOR	887	34	3.8	267	28	33.3	404	180	26	51.0
YLIKIIHINKI	2367	46	1.9	695	69	32.3	1347	539	63	44.8
NAISIA-KVINNOR	1073	29	2.7	312	33	32.2	533	225	32	48.4
LAPIN LÄÄNI LAPPLANDS LÄN										
ROVANIEMI	26056	1484	5.7	12178	2591	56.7	16983	9469	2220	68.9
NAISIA-KVINNOR	13935	818	5.9	6473	1326	56.0	8739	4920	1102	69.0
KEMI	21396	864	4.0	8682	1188	46.2	12508	6781	988	62.2
NAISIA-KVINNOR	10987	468	4.3	4021	640	42.5	6935	3044	525	60.3
KEMIJÄRVI	10170	400	3.9	3996	486	44.2	5979	3087	430	58.9
NAISIA-KVINNOR	5047	212	4.2	1995	251	44.6	2802	1525	216	62.3
TORNIO-TORNEÅ	16920	760	4.5	7259	957	48.6	10452	5645	797	61.7
NAISIA-KVINNOR	8576	405	4.7	3589	519	47.9	4874	2639	409	62.6
ENONTEKIÖ	1923	68	3.5	775	89	44.9	1175	600	78	57.7
NAISIA-KVINNOR	917	42	4.6	430	47	52.0	521	312	42	67.9
INARI-ENARE	5659	200	3.5	2226	285	44.4	3566	1717	260	55.5
NAISIA-KVINNOR	2668	107	4.0	1130	161	48.5	1550	813	147	62.1
KEMINMAA	6539	268	4.1	2879	417	50.5	4055	2301	369	65.9
NAISIA-KVINNOR	3296	148	4.5	1415	218	49.6	1921	1089	188	66.6
KITTILÄ	5128	207	4.0	1991	193	42.7	3009	1516	168	56.1
NAISIA-KVINNOR	2465	117	4.7	933	115	42.7	1314	684	95	59.5
KOLARI	3953	161	4.1	1510	137	41.8	2399	1189	122	54.7
NAISIA-KVINNOR	1902	90	4.7	712	73	41.4	1078	549	64	56.9
MUONIO	2223	66	3.0	921	110	46.4	1343	716	98	60.6
NAISIA-KVINNOR	1094	34	3.1	479	54	48.7	602	352	45	65.9
PELKOSENNIEMI	1279	46	3.6	489	52	42.3	706	353	43	56.1
NAISIA-KVINNOR	616	34	5.5	237	27	42.9	291	158	21	61.5

Alue, sukupuoli Område, kön	15 vuotta täyttänyt väestö-Den 15 år fyllda befolkningen						Työvoima - Arbetskraften			
	Yhteensä Inalles	Vain yo-tutk. End. stud.ex.		Koulutusaste-Utbildningsnivå			Yhteensä Inalles	Koulutusaste-Utbildningsnivå		
		Yht. Inall.	%	Keski- aste Mellan- nivå	Korkea- aste Högre nivå	Koulut. osuus 15 v. täytt. % Andel utb. av 15 år fyllda %		Keski- aste Mellan- nivå	Korkea- aste Högre nivå	Koulut. osuus työvoimasta % Andel utb. av arb.kraften %
PELLO	4686	199	4.2	1787	178	42.0	2699	1341	158	55.5
NAISIA-KVINNOR	2275	116	5.1	879	91	42.6	1213	641	78	59.3
POSIO	4658	161	3.5	1658	154	38.9	2662	1269	136	52.9
NAISIA-KVINNOR	2229	93	4.2	770	84	38.4	1152	560	79	55.6
RANUA	4082	119	2.9	1403	161	38.4	2242	1013	152	52.1
NAISIA-KVINNOR	1940	59	3.0	649	86	38.0	978	454	81	54.9
ROVANIEMEN MLK	14841	633	4.3	6039	812	46.2	9157	4696	732	59.3
ROVANIEMI LK	7159	364	5.1	2880	414	46.1	4124	2150	359	60.9
NAISIA-KVINNOR	3575	182	5.1	1440	207	46.1	2062	1075	179	60.9
SALLA	5550	197	3.5	1919	165	37.6	3034	1445	150	52.6
NAISIA-KVINNOR	2603	117	4.5	858	81	36.1	1286	613	73	53.4
SAVUKOSKI	1511	46	3.0	547	59	40.2	929	423	52	51.2
NAISIA-KVINNOR	649	29	4.5	254	32	44.2	353	178	28	58.6
SIMO	3272	125	3.8	1247	121	41.9	1922	966	106	55.9
NAISIA-KVINNOR	1604	63	3.9	604	63	41.6	871	458	55	59.0
SODANKYLÄ	8322	332	4.0	3367	426	45.6	5253	2676	379	58.2
NAISIA-KVINNOR	3950	198	5.0	1579	180	44.6	2295	1199	156	59.1
TERVOLA	3642	166	4.6	1328	132	40.1	1943	953	113	54.9
NAISIA-KVINNOR	1772	85	4.8	647	72	40.6	848	428	57	57.3
UTSJOKI	1187	51	4.3	419	81	42.2	736	305	72	51.2
NAISIA-KVINNOR	562	28	5.0	220	50	48.0	327	145	45	58.1
YLITORNIO-ÖVERTORNEÅ	5322	222	4.2	1909	214	39.9	2882	1383	176	54.1
NAISIA-KVINNOR	2643	116	4.4	928	120	39.7	1328	644	91	55.3



**Taulu V:5**

**Asuntokunnat ja perheet tyyppin mukaan  
31.12.1985**

**Huomautuksia:**

Laskettaessa lapsia 100 lapsiasuntokuntaa kohden on otettu huomioon vain alle 18-vuotiaat lapset. Vastavasti laskettaessa lapsia 100 lapsiperhettä kohden on otettu huomioon vain alle 18-vuotiaat lapset.

**Julkaistu aluejako:**

Koko maa kuntamuodon mukaan, läänit, seutukaava-alueet, Etelä-Pohjanmaa, Vaasan rannikkoseutu, Keski-Pohjanmaa, pääkaupunkiseutu ja kunnat

**Aikaisemmat väestölaskennat:**

1980 SVT, VI C:106, osa XII, taulu 4 (004)  
1975 SVT, VI C:105, osa VI, taulu 3 (803)

**Tabell V:5**

**Bostadshushåll och familjer efter typ  
31.12.1985**

**Anmärkningar:**

I kolumnerna "Barn/100 barnbostadshushåll" och "Barn/100 barnfamiljer" ingår endast barn under 18 år.

**Områdesindelning i publikationen:**

Hela landet efter kommunform, län, regionplaneområden, södra Österbotten, Vasa kustområde, mellersta Österbotten, huvudstadsregionen, kommuner

**Tidigare folkräkningar:**

1980 FOS, VI C:106, del XII, tabell 4 (004)  
1975 FOS, VI C:105, del VI, tabell 3 (803)

V:5 Asuntokunnat ja perheet tyyppin mukaan 31.12.1985

Bostadshushåll och familjer efter typ

Household-dwelling units and families by type

Alue, Område	Asuntokuntia ynt. Bostads-hushåll inall.	Lapsi-asuntokuntia Barn-bostads-hushåll	Asuntokuntia joissa vanhuks. Bost.-hushåll med åldring.	Vanhus-ten asuntokuntia Äldring-gars bost.-hushåll	Yksin asuvia - Ensamboende				Henki-löitä asuntokunnissa Perso-ner i bostads-hushåll	Henki-löitä/ 100 asuntokunta Pers./ 100 bostads-hushåll	Lapsia/ 100 lapsiasuntokunta Barn/ 100 barn-bostads-hushåll
					Yht. Inall.	Naisia Kvinnor	Yli 64-vuot. Över 64-åriga				
							Yht. Inall.	Naisia Kvinnor			
KOKO MAA - HELA LANDET	1887710	655763	461606	296649	532094	348577	209306	172702	4839696	256.4	173.2
KAUPUNGIT - STÄDER	1201881	394508	265102	185579	375443	252489	136419	116520	2893088	240.7	165.8
MUUT KUNNAT ÖVRIGA KOMMUNER	685829	261255	196504	108070	156651	96088	72887	57182	1946608	283.8	184.5
UUDENMAAN LÄÄNI NYLANDS LÄN	489131	169438	100721	72166	154735	103635	52636	44620	1170167	239.2	164.8
TURUN-PORIN LÄÄNI ÅBO-BJÖRNEBORGS LÄN	284284	93860	74934	51484	83473	54397	36012	29460	702882	247.2	169.6
AHVENANMAAN MAAKUNTA LANDSKAPET ÅLAND	9813	3157	2885	2019	3181	1913	1377	1080	23374	238.2	165.3
HÄMEEN LÄÄNI TAVASTEHS LÄN	272223	89020	67676	46480	81689	54130	32996	27485	665691	244.5	168.0
KYMEN LÄÄNI KYMMENE LÄN	131743	43685	35515	22364	36436	23345	15823	13037	336039	255.1	168.4
MIKKELIN LÄÄNI S:T MICHELS LÄN	78062	26605	22289	12749	21209	13860	8954	7291	205902	263.8	172.4
POHJOIS-KARJALAN LÄÄNI NORRA KARELENS LÄN	65577	23115	17592	9937	17114	10909	6990	5718	175314	267.3	177.3
KUOPION LÄÄNI KUOPIO LÄN	93469	34111	24630	14301	24170	16178	10196	8461	261969	269.6	175.1
KESKI-SUOMEN LÄÄNI MELLERSTA FINLANDS LÄN	91708	32807	23482	13671	24117	15442	9583	7730	244209	266.3	176.5
VAASAN LÄÄNI VASA LÄN	156637	60291	45055	26748	37231	25017	17774	14336	439062	280.5	186.1
OULUN LÄÄNI ULEÅBORGS LÄN	145749	60940	32424	17231	33148	20670	11776	9436	426838	292.9	194.0
LAPIN LÄÄNI LAPPLANDS LÄN	69414	28734	14403	7509	15591	9091	5189	4048	198249	285.6	179.0
HELSINGIN SKA HELSINGFORS RPL	401238	127448	78478	67537	131724	89419	42604	36517	940769	234.5	162.5
ITÄ-UUDENMAAN SKA ÖSTRA NYLANDS RPL	36387	13188	9622	6102	9527	6036	4206	3447	96229	264.5	175.7
LÄNSI-UUDENMAAN SKA VÄST-NYLANDS RPL	18568	6625	4599	3104	4957	3071	2160	1728	47476	255.7	170.6
LÄNTISEN UUDENMAAN SKA VÄSTRA NYLANDS RPL	27237	10255	6280	4360	6994	4042	2935	2321	70700	259.6	172.7
VARSINAIS-SUOMEN SKA EGENTLIGA FINLANDS RPL	172567	54756	45777	32803	53758	35123	23159	18981	414411	240.1	168.1
AHVENANMAAN SKA ÅLANDS RPL	9813	3157	2885	2019	3181	1913	1377	1080	23374	238.2	165.3
SATAKUNNAN SKA SATAKUNDA RPL	95024	33412	24194	15824	26546	16455	10979	8929	244010	266.8	171.3
TAMPEREEN SKA TAMMERFORS RPL	168130	54817	42198	28405	50002	32897	19875	16572	412305	245.2	167.7
KANTA-HÄMEEN SKA CENTRALA TAVASTLANDS RPL	61614	19938	16646	11442	18038	12072	8138	6713	162618	247.7	169.9
PÄIJÄT-HÄMEEN SKA PÄIJÄNNE-TAVASTLANDS RPL	77367	25920	18904	12618	22952	15343	9056	7650	191786	247.9	169.6
KYMENLAAKSON SKA KYMMENEDALENS RPL	77223	26432	20613	13360	21642	13794	9477	7782	194724	252.2	167.6
ETELÄ-KARJALAN SKA SÖDRA KARELENS RPL	54520	18253	14902	9004	14794	9551	6346	5256	141315	259.2	169.6
ETELÄ-SAVON SKA SÖDRA SAVOLAX RPL	66548	22562	18922	10674	17608	11565	7494	6098	174340	266.0	172.9

Alue, Område	Perheittä yht. Familjer Inall.	Aviopari ilman lapsia Akta makar utan barn	Avio-/avopari ja lapsia Akta makar/sambo. m.barn	Äiti/ isä ja lapsia Mor/far och barn	Lapsiperheitä-Barnfamiljer				Perh. joissa alle 7 v. laps. Familj. m.barn under 7 år	Henkilöitä perheissä Pers. i familjer	Lapsia - Barn			Lapsia/100 lapsiperhettä Barn/100 barnfamiljer
					Yht. Inall.	Avio-/avop. ja lapsia Akta m/sambo. m.barn	Äiti ja laps. Mor och barn	Isä ja laps. Far och barn			Alle 18 vuotta Under 18 år	Alle 7 vuotta Under 7 år	Alle 3 vuotta Under 3 år	
KOKO MAA - HELA LANDET	1243976	325269	727577	191130	659870	560784	87409	11677	330665	3909784	1136265	449395	193286	172.2
KAUPUNGIT - STÄDER	739384	200813	416571	122000	396526	326802	62484	7239	197689	2261388	654302	261937	114374	165.0
MUUT KUNNAT ÖVRIGA KOMMUNER	504592	124456	311006	69130	263345	233982	24925	4438	132976	1648396	481963	187458	78912	183.0
UUDENMAAN LÄÄNI NYLANDS LÄN	293548	78605	165347	49596	160404	131443	25752	3209	80486	895042	262770	107047	46977	163.8
TURUN-PORIN LÄÄNI ÅBO-BJÖRNEBORGS LÄN	184836	53147	105236	26453	94255	80297	12401	1657	46146	568456	159242	61582	26271	168.9
AHVENANMAAN MAAKUNTA LANDSKAPET ÅLAND	5961	1721	3369	871	3167	2676	436	56	1498	18214	5219	1966	835	164.8
HÄMEEN LÄÄNI TAVASTEHUS LÄN	173866	48997	97905	26964	89401	75104	12681	1616	43195	532151	149601	67716	24794	167.3
KYMEN LÄÄNI KYMMENE LÄN	88693	24174	50354	14165	43924	37020	5987	917	20764	273239	73597	27543	11643	167.6
MIKKELIN LÄÄNI S:T MICHELS LÄN	53149	13777	30970	8402	26796	23021	3282	492	12864	167479	45882	17344	7671	171.2
POHJOIS-KARJALAN LÄÄNI NORRA KARELENS LÄN	44944	11156	26705	7083	23259	20272	2601	386	11869	143625	40976	16312	7095	176.2
KUOPION LÄÄNI KUOPIO LÄN	64798	15764	39163	9871	34381	29734	4103	544	17480	207471	69742	23783	10205	173.8
KESKI-SUOMEN LÄÄNI MELLERSTA FINLANDS LÄN	62914	16123	37185	9605	33069	28389	4110	570	16623	199683	57915	22829	9825	175.1
VAASAN LÄÄNI VASA LÄN	113982	29450	70822	13710	60695	54400	5494	801	31641	372863	111619	44033	18565	183.9
OULUN LÄÄNI ULEÅBORGS LÄN	106581	22173	68563	15845	61495	53861	6691	943	33271	363463	118261	48855	20778	192.3
LAPIN LÄÄNI LAPPLANDS LÄN	50704	10182	31958	8564	29025	24557	3872	586	14828	168098	51441	20386	8727	177.2
HELSINGIN SKA HELSINGFORS RPL	233602	62562	130087	40933	128172	104013	21665	2494	64816	707071	207231	85807	37930	161.7
ITÄ-UUDENMAAN SKA ÖSTRA NYLANDS RPL	24958	6669	14747	3582	13288	11381	1628	279	6421	78836	23179	8819	3712	174.4
LÄNSI-UUDENMAAN SKA VÄST-NYLANDS RPL	12453	3300	7299	1854	6666	5633	889	144	3265	38767	11295	4331	1820	169.4
LÄNTISEN UUDENMAAN SKA VÄSTRA NYLANDS RPL	18610	5041	10964	2605	10346	8768	1325	252	5049	58170	17707	6806	2956	171.1
VARSINAIS-SUOMEN SKA EGENTLIGA FINLANDS RPL	108408	32362	60321	15725	55002	46520	7551	931	27090	329535	92060	35813	16278	167.4
AHVENANMAAN SKA ÅLANDS RPL	5961	1721	3369	871	3167	2676	436	56	1498	18214	5219	1966	835	164.8
SATAKUNNAN SKA SATAKUNDA RPL	64624	17481	37972	9171	33540	28738	4255	547	16228	201857	57221	21890	9321	170.6
TAMPEREEN SKA TAMMERFORS RPL	108060	30923	61075	16062	55046	46696	7426	924	26767	330237	91955	35731	15377	167.1
KANTA-HÄMEEN SKA CENTRALA TAVASTLANDS RPL	40065	11485	22565	6015	20028	16955	2707	366	9666	123172	33893	13058	5674	169.2
PÄIJÄT-HÄMEEN SKA PÄIJÄNNE-TAVASTLANDS RPL	49562	13127	28073	8362	26038	21592	3922	524	12420	153155	43941	16609	7066	168.8
KYMENLAAXON SKA KYMMENEDALENS RPL	51654	14300	28996	8358	25578	21417	3618	543	12081	158244	42633	15968	6744	166.7
ETELÄ-KARJALAN SKA SÖDRA KARELENS RPL	37039	9874	21358	5807	18346	16603	2369	374	8683	114996	30954	11575	4899	168.8
ETELÄ-SAVON SKA SÖDRA SAVOLAX RPL	45017	11556	26355	7106	22729	19569	2747	413	10969	142328	39013	14824	6479	171.6

Alue, Område	Asunto- kuntia yht. Bos- tads- hushäll inall.	Lapsi- asunto- kuntia Barn- bos- tads- hushäll	Asunto- kuntia joissa vanhuks. Bost.- hushäll med äldring.	Vanhus- ten asunto- kuntia Äldrin- gars bost.- hushäll	Yksin asuvia - Ensamboende				Henki- löitä asunto- kunnissa Perso- ner i bostads- hushäll	Henki- löitä/ 100 as. kuntaa Pers./ 100 bostads- hushäll	Lapsia/ 100 lap- siasunto- kuntaa Barn/ 100 barn- bostads- hushäll
					Yht. Inall.	Naisia Kvinnor	Yli 64-vuot. Över 64-åriga				
							Yht. Inall.	Naisia Kvinnor			
POHJOIS-KARJALAN SKA NORRA KARELENS RPL	65577	23115	17592	9937	17114	10909	6990	5718	175314	267.3	177.3
POHJOIS-SAVON SKA NORRA SAVOLAX RPL	93469	34111	24630	14301	24170	16178	10196	8461	251969	269.6	175.1
KESKI-SUOMEN SKA MELLERSTA FINLANDS RPL	91708	32807	23482	13671	24117	16442	9583	7730	244209	266.3	176.5
VAASAN LÄÄNIN SKA VASA LÄNS RPL	166537	60291	45055	26748	37231	25017	17774	14336	439062	280.5	185.1
POHJ.-POHJANMAAN SKA NORRA ÖSTERBOTTENS RPL	111981	47041	24807	13492	25842	16260	9262	7439	328611	293.5	197.6
KAINUUN SKA KAJANALANDS RPL	33768	13899	7617	3739	7306	4410	2514	1997	98227	290.9	181.9
LAPIN SKA LAPPLANDS RPL	69414	28734	14403	7509	15591	9091	5189	4048	198249	285.6	179.0
ETELÄ-POHJANMAA SÖDRA ÖSTERBOTTEN	67406	26090	20190	11067	16695	10506	7471	5929	192789	286.0	185.8
VAASAN RANNIKKOSEUTU VASA KUSTOMRÅDE	66319	24064	19145	12679	17020	11442	8340	6793	176248	265.8	180.0
KESKI-POHJANMAA MELLERSTA ÖSTERBOTTEN	22812	10137	6720	3002	4516	3069	1963	1614	70025	307.0	195.3
PÄÄKAUPUNKISEUTU HUVUDSTADSREGIONEN	341754	102520	67946	50436	117583	80558	37558	32344	781340	228.6	160.6
UUDENMAAN LÄÄNI NYLANDS LÄN											
HELSINKI-HELSINGFORS	225710	64130	53215	40529	90392	63639	30755	26672	476352	211.0	156.1
ESPOO-ESBO	59017	24189	8050	5383	14200	8950	3572	2959	155036	262.7	168.0
HANKO-HANGÖ	4779	1737	1132	834	1369	763	575	473	11917	249.4	171.7
HYVINKÄÄ-HYVINGE	15335	5489	3332	2375	4366	2871	1720	1442	38196	249.1	165.2
JÄRVENPÄÄ	10213	4345	1592	1099	2486	1633	787	667	26986	264.2	170.0
KARJAA-KARIS	3381	1084	1003	723	1010	657	489	394	8290	245.2	172.5
KARKKILA	3272	1050	936	607	886	593	419	352	8197	250.5	173.4
KAUNIAINEN-GRANKULLA	2704	1108	491	363	607	436	242	206	7647	282.8	179.0
KERAVA-KERVO	9653	4333	1273	890	2225	1348	643	654	25935	268.7	168.5
LOHJA-LOJO	6038	2092	1322	1008	1836	1239	762	642	14622	242.2	167.0
LOVIISA-LOVISA	3598	1174	824	631	1111	695	433	353	8552	237.7	171.3
PORVOO-BORGÅ	8248	2558	2063	1599	2751	1874	1151	977	19409	235.3	164.5
TAMMISAARI-EKENÄS	4767	1485	1411	1063	1517	1012	719	593	11137	234.1	162.9
VANTAA-VANDA	54323	23093	6190	4161	12384	7533	2989	2507	142305	262.0	162.3
ARTJÄRVI-ARTSJÖ	657	185	241	133	190	125	106	88	1763	268.3	187.0
ASKOLA	1389	563	388	233	312	197	158	125	4062	292.4	195.9
INKOO-INGÅ	1650	567	477	331	439	263	218	168	4285	259.7	175.1
KARJALOHJA-KARISLOJO	502	132	217	140	156	105	89	69	1242	247.4	190.9
KIRKKONUMMI-KYRKSLÄTT	7966	3870	908	529	1435	676	354	264	23035	289.2	173.2
LAPINJÄRVI-LAPPTRÄSK	1266	379	511	286	346	227	195	164	3318	262.1	180.7
LILJENDAL	667	175	228	148	156	113	102	86	1427	251.7	168.0
LOHJAN KUNTA LOJO KOMMUN	6329	2605	1206	793	1392	726	503	378	17061	269.6	168.8
MYRSKYLÄ-MÖRSKOM	734	208	291	157	204	135	111	87	1953	266.1	185.6
MÄNTSÄLÄ	4471	1745	1186	666	1077	705	453	370	12432	278.1	179.1
NUMMI-PUSULA	2001	606	762	446	656	317	298	226	6272	263.6	178.1
NURMIJÄRVI	8618	3855	1587	1035	1739	1056	725	567	24448	283.7	173.6

Alue, Område	Perheittä yht. Familjer inall.	Aviopari ilman lapsia Äkta makar utan barn	Avio-/avopari ja lapsia Äkta makar/sambo. m.barn	Äiti/isä ja lapsia Mor/far och barn	Lapsiperheittä-Barnfamiljer				Perh. joissa alle 7 v. laps. Familj. m.barn under 7 år	Henkilöitä perheissä Pers. i familjer	Lapsia - Barn			Lapsia/100 lapsiperhettä Barn/100 barnfamiljer
					Yht. Inall.	Avio-/avop. ja lapsia Äkta m/sambo. m.barn	Äiti ja laps. Mor och barn	Isä ja laps. Far och barn			Alle 18 vuotta Under 18 år	Alle 7 vuotta Under 7 år	Alle 3 vuotta Under 3 år	
POHJOIS-KARJALAN SKA NORRA KARELENS RPL	44944	11156	26705	7083	23259	20272	2601	386	11869	143625	40976	16312	7095	176.2
POHJOIS-SAVON SKA NORRA SAVOLAX RPL	64798	15764	39163	9871	34381	29734	4103	544	17480	207471	59742	23783	10205	173.8
KESKI-SUOMEN SKA MELLERSTA FINLANDS RPL	62914	16123	37185	9606	33069	28389	4110	570	16623	199683	57915	22829	9825	175.1
VAASAN LÄÄNIN SKA VASA LÄNS RPL	113982	29450	70922	13710	60695	54400	5494	801	31641	372863	111619	44033	18565	183.9
POHJ.-POHJANMAAN SKA NORRA ÖSTERBOTTENS RPL	81464	17002	52475	11987	47601	41604	5170	727	26984	279674	92969	38731	16465	195.7
KAINUUN SKA KAJANALANDS RPL	25117	5171	16088	3858	13994	12257	1521	216	7287	83789	25292	10124	4313	180.7
LAPIN SKA LAPPLANDS RPL	60704	10182	31958	8564	29025	24567	3872	586	14828	168098	51441	20386	8727	177.2
ETELÄ-POHJANMAA SÖDRA ÖSTERBOTTEN	49866	12388	31165	6313	26272	23617	2321	334	13814	164092	48480	19251	8199	184.5
VAASAN RANNIKKOSEUTU VASA KUSTOMRÅDE	46291	13062	27991	5238	24171	21583	2263	325	12379	147816	43331	16877	6997	179.3
KESKI-POHJANMAA MELLERSTA ÖSTERBOTTEN	17825	4000	11666	2159	10252	9200	910	142	5448	60955	19808	7905	3369	193.2
PÄÄKAUPUNKISEUTU HUVUDSTADSREGIONEN	191918	53228	103793	34897	103098	82475	18593	2030	62185	673428	164681	68890	30623	159.7
UUDENMAAN LÄÄNI NYLANDS LÄN														
HELSINKI-HELSINGFORS	111720	35348	53871	22501	54381	41780	11438	1163	27429	320339	84566	35755	16151	165.5
ESPOO-ESBO	40707	9455	25305	5947	24416	20647	3346	421	12639	128639	40660	17019	7385	165.5
HANKO-HANGÖ	3106	834	1749	523	1753	1410	283	60	793	9609	2983	1035	430	170.2
HYVINKÄÄ-HYVINGE	9971	2544	6869	1558	5525	4640	773	112	2731	30896	9069	3596	1587	164.1
JÄRVENPÄÄ	6991	1473	4371	1147	4376	3694	605	79	2356	22353	7387	3110	1397	168.7
KARJAA-KARIS	2175	672	1184	319	1095	907	163	25	623	6580	1870	695	308	170.8
KARKKILA	2213	666	1225	322	1058	902	132	24	530	6694	1821	706	311	172.1
KAUNIAINEN-GRANKULLA	1996	449	1281	266	1118	975	120	23	439	6645	1983	691	223	177.4
KERAVA-KERVO	6777	1392	4379	1006	4351	3706	576	69	2231	21806	7301	2976	1268	167.8
LOHJA-LOJO	3722	944	2111	667	2106	1692	362	52	1012	11480	3493	1354	567	165.9
LOVIISA-LOVISA	2227	686	1153	388	1180	923	220	37	575	6729	2014	772	323	170.7
PORVOO-BORGÅ	4887	1346	2720	821	2670	2185	450	35	1264	14916	4372	1670	723	163.7
TAMMISAARI-EKENÄS	2918	928	1562	428	1472	1218	218	36	643	8705	2387	832	353	162.2
VANTAA-VANDA	37495	7976	23336	6183	23183	19073	3687	423	11678	117805	37482	15525	6864	161.7
ARTJÄRVI-ARTSJÖ	447	109	266	72	185	166	13	6	82	1429	346	115	49	187.0
ASKOLA	1025	247	662	116	567	513	46	8	278	3462	1103	400	170	194.6
INKOO-INGÅ	1119	316	681	122	568	507	53	8	287	3508	993	400	174	174.8
KARJALOHJA-KARISLOJO	328	112	171	45	135	111	21	3	76	992	262	113	49	186.7
KIRKKONUMMI-KYRKSLETT	6081	1261	4010	810	3907	3383	434	90	2083	19875	6702	2825	1247	171.6
LAPINJÄRVI-LAPPTRÄSK	887	296	458	133	380	329	45	6	174	2693	685	244	93	180.3
LILJENDAL	387	130	208	49	177	162	13	2	90	1153	294	126	57	166.1
LOHJAN KUNTA LOJO KOMMUN	4548	1111	2851	586	2513	2257	306	50	1295	14487	4397	1696	687	168.3
MYRSKYLÄ-MÖRSKOM	502	156	282	64	209	187	16	6	96	1572	386	147	60	184.7
MÄNTSÄLÄ	3209	765	1989	455	1760	1516	201	43	905	10355	3126	1259	534	177.6
NUMMI-PUSULA	1362	392	772	198	614	545	55	14	284	4233	1079	373	167	176.7
NURMIJÄRVI	6441	1351	4267	823	3873	3430	378	65	1816	21133	6694	2465	1052	172.6

Alue, Område	Asunto- kuntia yht. Bos- tads- hushäll inall.	Lapsi- asunto- kuntia Barn- bos- tads- hushäll	Asunto- kuntia joissa vanhuks. Bost.- hushäll med äldring.	Vanhus- ten asunto- kuntia Äldrin- gars bost.- hushäll	Yksin asuvia - Ensamboende				Henki- löitä asunto- kunnissa Perso- ner i bostads- hushäll	Henki- löitä/ 100 as- tuntaa Pers./ 100 bostads- hushäll	Lapsia/ 100 lap- siasunto- kuntaa Barn/ 100 barn- bostads- hushäll
					Yht. Inall.	Naisia Kvinnor	Yli 64-vuot. Över 64-åriga				
							Yht. Inall.	Naisia Kvinnor			
ORIMATTILA	5044	1737	1501	920	1343	943	635	519	13231	262.3	173.4
PERNAJA-PERNÄ	1409	411	520	330	394	236	221	175	3572	253.6	172.7
POHJA-PGJO	2187	660	644	451	597	358	302	233	5326	243.5	174.8
PORNAINEN-BORGNÄS	895	345	272	162	199	141	116	96	2653	296.4	201.4
PORVOON MLK-BORGÅ LK	7149	3026	1529	881	1507	747	570	448	20168	282.1	176.0
PUKKILA	631	179	246	149	205	131	110	89	1623	257.2	194.4
RUOTSINPYHTÄÄ STRÖMFORS	1212	408	347	171	271	155	115	93	3292	271.6	177.7
SAMMATTI	426	140	167	111	131	91	79	61	1081	253.8	180.7
SIPPO-SIBBO	4818	1917	1217	689	994	679	471	384	13768	285.8	176.9
STUNTIO-SJUNDEÅ	1399	552	286	176	322	164	130	92	3872	276.8	186.2
TENHOLA-TENALA	1118	320	419	253	305	169	148	104	2838	253.8	184.4
TUUSULA-TUSBY	8834	3949	1385	895	1829	1062	622	503	24871	281.5	173.6
VIHTI	6831	2957	1363	807	1496	891	549	440	18993	278.0	177.3
TURUN-PORIN LÄÄNI ÅBO-BJÖRNEBORGS LÄN											
TURKU-ÅBO	72943	20135	17769	13972	27135	18122	10225	8631	157800	216.3	157.4
HARJAVALTA	3439	1277	743	492	882	588	350	293	8887	258.4	167.0
HUITTINEN	3674	1243	1040	661	1046	685	447	362	9336	254.1	169.6
IKAALINEN	3117	991	1014	580	889	613	408	341	8005	256.8	172.5
KANKAANPÄÄ	4897	1921	1116	592	1155	786	412	330	13488	275.4	176.6
KOKEMÄKI-KUMO	3794	1196	1298	842	1043	690	566	464	9626	253.7	176.7
LOIMAA	2956	914	861	632	960	688	457	374	7001	236.8	165.8
NAANTALI-NÄDENDAL	3902	1644	730	528	979	616	385	310	10096	258.7	169.8
PARAINEN-PARGAS	4571	1531	1334	951	1230	804	629	518	11552	252.7	180.3
PARKANO	3162	1152	858	490	778	483	335	267	8599	271.9	179.3
PORI-BJÖRNEBORG	32246	10631	7447	5499	9857	6456	3956	3287	77562	240.6	164.0
RAISIO-RESO	7489	2981	1113	748	1684	985	505	411	19467	259.9	162.1
RAUMA-RAUMO	12631	4461	2564	1921	3815	2326	1370	1146	30398	240.7	164.0
SALO	8791	2629	2364	1790	2933	2011	1290	1074	20279	230.7	161.8
UUSIKAUPUNKI-NYSTAD	6536	2076	1108	802	1561	899	582	478	13870	250.6	170.2
VAMMALA	6065	2041	1766	1109	1637	1129	748	611	15728	259.2	171.4
ALASTARO	1269	402	482	286	326	211	183	146	3406	268.6	176.6
ASKAINEN-VILLNÄS	323	101	121	82	85	58	60	44	830	257.0	170.3
AURA	1025	370	310	205	267	161	139	108	2676	261.1	180.0
DRAGSFJÄRD	1909	486	686	538	711	421	374	303	4242	222.2	169.5
EURA	3616	1242	1052	660	922	630	461	376	9437	261.0	173.9
EURAJOKI	2049	817	613	383	469	319	263	215	5770	281.6	187.8
HALIKKO	3087	1093	889	593	781	502	396	314	8066	261.3	174.1
HONKAJOKI	904	279	357	184	236	145	129	98	2452	271.2	183.2
HOUTSKARI-HOUTSKÄR	307	84	147	83	108	69	60	42	742	241.7	181.0
HÄMEENKYRÖ-TAVASTKYRO	3411	1102	1086	637	841	564	417	339	9005	264.0	174.4
INIÖ	112	27	55	37	42	24	28	19	264	235.7	203.7
JÄMIJÄRVI	893	262	367	180	220	126	116	88	2406	269.4	173.3
KAARINA-S:T KÄRINS	5950	2574	916	616	1199	741	401	317	16241	273.0	166.4
KALANTI	1296	552	371	233	296	203	169	136	3741	288.7	195.6

Alue, Område	Per- heittä yht. Famili- jer inall.	Avio- pari ilman lapsia Äkta makar/ utan barn	Avio-/ avopa- ri ja lapsia Äkta makar/ sambo. m.barn	Äiti/ isä ja lapsia Mor/ far och barn	Lapsiperheitä-Barnfamiljer				Perh. joissa alle 7 v. laps. Familj. m.barn under 7 år	Henki- löitä per- heissä Pers. i fa- miljer	Lapsia - Barn			Lapsia/ 100 lapsi- perhettä Barn/ 100 barnfa- miljer
					Yht. Inall.	Avio-/ avop. ja lapsia Äkta m/ sambo. m.barn	Äiti ja laps. Mor och barn	Isä ja laps. Far och barn			Alle 18 vuotta Under 18 år	Alle 7 vuotta Under 7 år	Alle 3 vuotta Under 3 år	
ORIMATTILA	3438	904	1984	550	1747	1482	231	34	853	10769	3012	1169	510	172.4
PERNAJA-PERNÄ	958	311	522	125	418	359	46	13	203	2897	710	283	124	169.9
POHJA-POJO	1443	502	759	182	669	563	90	16	314	4297	1154	433	183	172.5
PORNAINEN-BORGNÄS	684	184	424	76	346	321	18	7	171	2264	695	269	115	200.9
PORVOON MLK-BORGÅ LK	5253	1212	3296	746	3048	2628	349	71	1432	16953	5326	1939	825	174.7
PUKKILA	406	121	234	51	180	163	14	3	90	1300	348	130	54	193.3
RUOTSINPYHTÄÄ STRÖMFORS	904	267	504	133	411	349	52	10	209	2783	726	277	122	176.4
SAMMATTI	280	76	169	36	140	126	13	1	68	881	253	89	39	180.7
SIPOO-SIBBO	3669	948	2295	426	1942	1746	168	38	944	11759	3395	1303	512	174.8
SIUNTIO-SJUNDEÅ	998	240	623	135	660	488	59	13	264	3274	1028	383	169	183.6
TENHOLA-TENALA	770	288	396	86	322	292	26	4	142	2322	590	203	92	183.2
TUUSULA-TUSBY	6544	1396	4291	857	3971	3473	418	80	1945	21423	6856	2635	1117	172.7
VIHTI	4960	1198	3117	645	2976	2595	322	59	1552	16033	5243	2135	886	176.2
TURUN-PORIN LÄÄNI ÄBO-BJÖRNEBORGS LÄN														
TURKU-ÄBO	40560	13386	20281	5893	20216	16019	3808	389	9858	117182	31702	12576	5545	156.8
HARJAVALTA	2419	638	1425	356	1281	1076	181	25	605	7479	2133	804	352	166.5
HUITTINEN	2424	659	1393	372	1247	1066	157	24	624	7597	2108	841	384	169.0
IKAALINEN	2095	587	1222	286	996	868	114	14	488	6510	1709	653	287	171.6
KANKAANPÄÄ	3457	738	2176	543	1934	1665	246	23	1004	11246	3392	1369	579	175.4
KOKEMÄKI-KUMO	2589	817	1398	374	1205	1034	141	30	572	7919	2113	792	325	175.4
LOIMAA	1799	497	992	310	915	737	161	17	456	5476	1515	603	266	165.6
NAANTALI-NÄDENDAL	2691	664	1643	384	1551	1316	157	36	770	8460	2621	1005	405	169.0
PARAINEN-PARGAS	3109	987	1743	379	1538	1341	173	24	766	9544	2762	1034	435	179.6
PARKANO	2220	539	1359	322	1156	1028	112	16	554	7184	2066	776	350	178.7
PORI-BJÖRNEBORG	20479	5740	11559	3180	10660	8795	1683	182	5024	62331	17437	6651	2884	163.6
RAISIO-RESO	5294	1350	3191	753	2992	2516	427	49	1504	16328	4833	1957	850	161.5
RAUMA-RAUMD	7953	2124	4541	1288	4477	3644	746	87	2217	24384	7318	2905	1282	163.5
SALO	5211	1551	2850	810	2641	2187	417	37	1302	15635	4255	1706	706	161.1
UUSIKAUPUNKI-NYSTAD	3533	876	2106	551	2082	1734	319	29	1018	11138	3534	1322	578	169.7
VAMMALA	4162	1199	2422	541	2048	1790	228	30	992	13000	3499	1338	559	170.8
ALASTARO	871	231	513	127	405	353	38	14	192	2766	718	278	117	177.3
ASKAINEN-VILLNÄS	232	85	120	27	102	95	6	1	51	686	172	66	21	168.6
AURA	704	186	427	91	370	331	34	5	193	2261	666	278	119	180.0
DRAGSFJÄRD	1126	454	555	117	490	428	54	8	216	3287	824	279	98	168.2
EURA	2529	734	1466	329	1244	1087	130	27	584	7872	2160	837	346	173.6
EURAJOKI	1509	375	968	166	819	740	73	6	400	4970	1634	552	223	187.3
HALIKKO	2180	606	1283	291	1094	960	115	19	513	6837	1903	690	286	173.9
HONKAJOKI	637	185	368	84	280	256	21	3	156	2002	511	216	94	182.5
HOUTSKARI-HOUTSKÄR	188	60	99	29	84	73	8	3	42	567	152	63	20	181.0
HÄMEENKYRÖ-TAVASTKYRO	2427	703	1369	355	1105	959	131	15	555	7499	1922	773	315	173.9
INTIÖ	69	23	35	11	27	23	3	1	13	210	66	21	8	203.7
JÄMIJÄRVI	646	212	354	80	262	240	20	2	117	1959	464	167	75	173.3
KAARINA-S:T KARINS	4445	1101	2858	486	2583	2290	260	33	1273	14086	4282	1662	697	165.8
KALANTI	959	223	646	86	553	514	36	3	277	3270	1079	381	164	195.1

Alue, Område	Asunto- kuntia yht. Bos- tads- hushäll inall.	Lapsi- asunto- kuntia Barn- bos- tads- hushäll	Asunto- kuntia joissa vanhuks- bost.- hushäll med äldring.	Vannus- ten asunto- kuntia Äldrin- gars bost.- hushäll	Yksin asuvia - Ensamboende				Henki- lötä asunto- kunnissa Perso- ner i bostads- hushäll	Henki- lötä/ 100 as- siasunto- kuntaa Pers./ 100 bostads- hushäll	Lapsia/ 100 lap- siasunto- kuntaa Barn/ 100 barn- bostads- hushäll
					Yht. Inall.	Naisia Kvinnor	Yli 64-vuot. Över 64-åriga				
							Yht. Inall.	Naisia Kvinnor			
KARINAINEN	877	273	312	200	242	165	128	103	2306	262.9	199.6
KARVIA	1237	411	427	203	278	166	134	93	3504	283.3	179.1
KEMIÖ-KIMITO	1559	390	639	500	592	354	355	263	3501	224.6	171.0
KIHNIÖ	982	349	331	155	195	126	93	82	2835	288.7	182.8
KIIKALA	850	204	355	225	253	150	136	111	2067	243.2	181.9
KIIKOINEN	535	139	263	147	146	100	93	70	1405	262.6	182.7
KISKO	886	216	361	261	289	176	182	131	2100	237.0	181.5
KIUKAINEN	1492	498	546	299	359	256	201	165	4003	268.3	175.9
KODISJOKI	189	80	68	41	36	19	22	13	550	291.0	196.2
KORPPOO-KORPO	493	143	169	124	205	104	99	64	1123	227.8	178.3
KOSKI TL	1107	312	436	252	314	205	170	139	2870	269.3	181.7
KULLAA	642	221	194	112	136	73	67	43	1753	273.1	188.2
KUSTAVI-GUSTAVS	508	130	197	121	160	93	82	62	1226	241.3	180.8
KUUSJOKI	732	222	262	163	203	136	123	97	1885	267.5	188.7
KÖYLIO-KJULO	1242	432	407	234	311	197	159	127	3382	272.4	175.5
LAITILA	3441	1253	977	641	885	619	447	385	9086	264.1	179.6
LAPPI	1216	430	396	258	281	176	156	123	3367	276.9	197.0
LAVIA	1066	276	444	240	301	193	161	118	2785	261.4	188.8
LEMU	398	174	95	65	81	53	42	34	1133	284.7	181.6
LIETO	3842	1666	798	517	700	449	332	273	10971	285.6	175.6
LOIMAAN KUNTA LOIMAA KOMMUN	2387	794	819	465	599	370	322	248	6485	271.7	182.5
LUVIA	1146	490	312	166	217	141	118	102	3358	293.0	182.9
MARTTILA	823	261	324	188	219	142	124	105	2201	267.4	180.1
MASKU	1377	581	264	180	264	175	133	113	3946	286.6	180.4
MELLILÄ	584	141	236	152	179	105	95	78	1421	243.3	173.8
MERIKARVIA	1614	448	618	377	465	293	258	199	4095	263.7	182.6
MERIMASKU	347	144	94	54	64	33	34	22	975	281.0	176.4
MIETOINEN	558	194	191	111	118	84	69	56	1551	278.0	178.4
MUHIJÄRVI	1060	313	404	231	276	176	146	118	2807	264.8	178.9
MJURLA	497	176	154	100	112	71	66	52	1338	269.2	174.4
MYNÄMÄKI	2206	747	722	489	578	408	333	276	5780	262.0	178.8
NAKKILA	2293	679	633	403	522	352	273	230	6362	277.5	183.0
NAUVO-NAGU	574	181	233	153	197	109	110	80	1450	252.6	187.3
NOORMARKKU-NORRMARK	2086	884	482	302	389	250	200	158	5916	283.6	176.7
NOUSIAINEN	1291	521	327	212	298	186	166	120	3615	280.0	181.6
ORIPÄÄ	559	172	199	121	139	89	82	63	1444	258.3	171.5
PAIMIO-PEMAR	3369	1378	792	550	839	547	368	285	8954	265.8	173.8
PERNIÖ-BJÄRNÄ	2590	774	894	626	766	520	427	361	6492	260.7	186.5
PERTTELI	1306	465	390	254	312	194	163	136	3469	265.6	178.1
PIIKKIÖ-PIKIS	2052	782	502	330	457	289	214	184	5580	270.6	176.1
POMARKKU-PÄMARK	1057	371	339	166	224	137	110	83	2989	282.8	183.8
PUNKALAIKUN	1642	466	673	352	473	295	250	195	4314	262.7	178.3
PYHÄRANTA	815	319	262	171	177	126	120	94	2307	283.1	187.5
PÖYTYÄ	1320	435	482	261	339	204	182	139	3592	272.1	179.1



Alue, Område	Perheittä yht. Familjer inall.	Avio-pari ilman lapsia Äkta makar utan barn	Avio-/avopari ja lapsia Äkta makar/sambo. m.barn	Äiti/ isä ja lapsia Mor/ far och barn	Lapsiperheittä-Barnfamiljer				Perh. joissa alle 7 v.laps. Familj. m.barn under 7 år	Henkilöitä perheissä Pers. i familjer	Lapsia - Barn			Lapsia/ 100 lapsiperheittä Barn/ 100 barnfamiljer
					Yht. Inall.	Avio-/avopari ja lapsia Äkta m/sambo. m.barn	Äiti ja laps. Mor och barn	Isä ja laps. Far och barn			Alle 18 vuotta Under 18 år	Alle 7 vuotta Under 7 år	Alle 3 vuotta Under 3 år	
KARINAINEN	596	177	355	63	274	253	17	4	152	1912	645	224	101	198.9
KARVIA	918	219	561	138	416	376	34	7	193	2952	736	256	111	176.9
KEMIÖ-KIMITO	917	349	474	94	393	348	39	6	195	2705	667	270	132	169.7
KIHNIÖ	742	208	451	83	352	324	21	7	195	2389	638	270	126	181.3
KIIKALA	537	175	284	78	204	188	13	3	98	1628	371	143	61	181.9
KIIKOINEN	367	130	200	37	139	129	6	4	63	1112	254	92	39	182.7
KISKO	557	194	287	76	219	196	19	4	103	1671	392	139	61	179.0
KIUKAINEN	1060	306	631	123	499	453	39	7	246	3329	876	323	148	175.6
KODISJOKI	143	39	95	9	80	76	3	1	36	478	157	48	13	196.2
KORPPOO-KORPO	263	72	167	24	144	130	14	-	86	839	255	129	55	177.1
KOSKI TL	736	207	416	113	314	278	31	5	147	2305	567	218	105	180.6
KULLAA	477	139	291	47	221	211	9	1	116	1617	416	152	60	188.2
KUSTAVI-GUSTAVS	325	115	157	53	131	117	10	4	69	961	235	86	37	179.4
KUUSJOKI	486	139	281	66	224	200	19	6	117	1522	419	166	73	187.1
KÖYLIÖ-KJULO	891	233	536	122	435	385	42	8	184	2841	758	267	106	174.3
LAITILA	2386	645	1427	314	1257	1114	127	16	648	7614	2251	880	370	179.1
LAPPI	872	250	529	93	431	397	29	5	222	2874	847	313	134	196.5
LAVIA	740	251	402	87	279	256	21	2	152	2239	521	225	83	186.7
LEMU	301	69	208	24	174	165	8	1	96	1006	316	127	43	181.6
LIETO	3002	724	1923	356	1678	1496	155	27	794	9706	2925	1051	415	174.3
LOIMAAN KUNTA LOIMAA KOMMUN	1695	428	1029	228	799	718	72	9	408	5388	1457	556	241	182.4
LUVIA	890	220	560	110	491	438	45	8	227	2947	896	335	130	182.5
MARTTILA	568	153	328	87	263	233	26	4	121	1791	470	186	85	178.7
MASKU	1062	237	730	95	584	536	36	12	271	3511	1048	367	135	179.5
MELLILÄ	366	122	199	45	141	132	7	2	69	1113	245	93	45	173.8
MERIKARVIA	1074	330	588	156	452	399	49	4	249	3324	845	380	161	186.9
MERIMASKU	269	66	171	32	144	135	9	-	76	863	254	109	48	176.4
MIETOINEN	413	109	256	48	194	179	14	1	102	1322	346	140	54	178.4
MOUHIJÄRVI	748	230	414	104	316	284	27	5	150	2302	560	216	100	177.2
MUURLA	366	101	216	49	176	157	16	3	96	1151	307	122	40	174.4
MYNÄMÄKI	1531	434	893	204	752	665	70	17	367	4842	1336	495	217	177.7
NAKKILA	1673	439	1041	193	880	795	74	11	433	5450	1609	605	247	182.8
NAUVO-NAGU	371	119	201	51	184	165	15	4	98	1150	339	141	61	184.2
NOORMARKKU-NORRMARK	1631	403	1029	199	887	790	79	18	433	5248	1553	589	244	175.1
NOUSIAINEN	958	225	527	105	521	479	34	8	272	3166	946	368	155	181.6
ORIPÄÄ	384	109	220	55	175	157	14	4	86	1166	295	115	50	168.6
PAIMIO-PEMAR	2347	573	1477	297	1378	1218	145	16	687	7665	2395	952	409	173.8
PERNIÖ-BJÄRNÄ	1732	556	957	219	779	687	78	14	398	5365	1436	539	219	184.3
PERTTELI	931	268	560	103	467	421	42	4	237	2939	828	324	128	177.3
PIIKKIÖ-PIKIS	1504	398	952	154	791	721	63	7	372	4788	1377	511	191	174.1
POMARKKU-PÄMARK	804	217	453	124	377	339	32	6	201	2549	682	287	129	180.9
PUNKALAUDUN	1138	352	623	163	470	418	46	6	214	3475	831	291	116	176.8
PYHÄRANTA	604	164	384	56	320	306	13	1	152	2001	598	205	82	186.9
PÖYTYÄ	944	278	544	122	439	392	40	7	231	2986	779	322	139	177.4

Alue, Område	Asunto- kuntia yht. Bos- tads- hushäll inall.	Lapsi- asunto- kuntia Barn- bos- tads- hushäll	Asunto- kuntia joissa vanhuks. Bost.- hushäll med äldring.	Vanhus- ten asunto- kuntia Äldrin- gars bost.- hushäll	Yksin asuvia - Ensamboende				Henki- löitä asunto- kunnissa Perso- ner i bostads- hushäll	Henki- löitä/ 100 as. kuntaa Pers./ 100 bostads- hushäll	Lapsia/ 100 lap- siasunto- kuntaa Barn/ 100 barn- bostads- hushäll
					Yht. Inall.	Naisia Kvinnor	Yli 64-vuot. Över 64-åriga				
							Yht. Inall.	Naisia Kvinnor			
RAUMAN MLK-RAUMO LK	2806	1326	498	265	360	180	146	106	8571	305.5	181.3
RUSKO	852	415	163	98	117	87	62	55	2577	302.5	181.2
RYMÄTTYLÄ-RIMITO	707	243	262	178	208	124	119	82	1836	259.7	186.0
SAUVO-SAGU	1004	303	408	265	267	186	166	131	2551	254.1	180.2
SIIKAINEN	893	261	352	193	256	153	128	96	2395	268.2	184.3
SUODENNIEMI	595	140	270	152	174	111	99	80	1489	250.3	173.6
SUOMJUSJÄRVI	580	160	225	164	210	137	113	88	1346	232.1	169.4
SÄKYLÄ	1972	719	446	282	489	309	193	161	5240	265.7	172.9
SÄRKISALO-FINBY	377	77	168	131	145	83	89	63	828	219.6	183.1
TAIVASSALO-TÖVSALA	800	238	286	192	224	138	120	94	1979	247.4	176.9
TARVASJOKI	644	225	255	139	160	103	94	73	1761	273.4	191.9
ULVILA-ULVSBY	4289	1891	762	497	814	524	334	269	12063	281.3	169.6
VAHTO	486	213	115	82	101	60	58	44	1407	289.5	186.4
VAMPULA	790	202	321	182	231	133	129	101	2005	263.8	177.2
VEHMAA	1120	324	432	287	325	226	194	161	2806	250.5	176.5
VELKUA	77	20	31	23	30	13	17	10	177	229.9	185.0
VILJAKKALA	672	189	237	120	153	90	74	60	1790	266.4	188.9
VÄSTANFJÄRD	360	102	165	121	112	73	80	55	886	245.1	184.3
YLÄNE	958	269	371	234	300	193	157	121	2451	255.8	186.6
ÄETSÄ	2082	696	564	351	531	345	245	196	5456	262.1	177.4
AHVENANMAAN MAAKUNTA LANDSKAPET ÅLAND											
MAARIANHAMINA MARIEHAMN	4449	1311	1044	782	1682	1048	551	455	9724	218.6	154.9
BRÄNDÖ	224	47	98	60	71	36	40	27	522	233.0	169.6
ECKERÖ	314	103	113	85	96	52	53	34	763	243.0	164.1
FINSTRÖM	800	329	228	143	199	128	98	80	2148	268.5	174.8
FÖGLÖ	275	71	122	91	112	63	70	55	598	217.5	174.6
GETA	191	46	86	59	64	38	36	30	435	227.7	176.1
HAMMARLAND	488	166	147	103	127	77	74	57	1209	258.3	177.1
JOMALA	1040	425	260	166	232	129	96	73	2809	270.1	173.4
KUMLINGE	192	48	92	60	59	31	35	25	461	240.1	162.1
KÖKAR	123	27	69	45	42	16	28	16	288	234.1	170.4
LEMLAND	417	176	123	79	102	62	57	41	1115	267.4	179.5
LUMPARLAND	125	45	44	26	39	19	20	15	307	245.6	164.4
SALTYIK	608	215	207	150	166	112	96	79	1555	255.8	169.3
SOTTUNGA	66	12	31	22	26	17	15	13	148	224.2	158.3
SUND	380	100	164	112	125	70	82	61	915	240.8	173.0
VÄRDÖ	141	36	67	36	39	23	26	19	377	267.4	188.9
HÄMEEN LÄÄNI TAVASTEHS LÄN											
HÄMEENLINNA-TAVASTEHS	17711	5499	4445	3304	5723	4134	2403	2052	41639	235.1	163.8
FORSSA	8251	2776	1919	1414	2584	1689	1028	850	19788	239.8	164.0
LAHTI	40053	12415	9235	6828	13445	9310	5047	4313	92539	231.0	162.8
MÄNTTÄ	3221	1145	627	449	913	554	320	259	7998	248.3	170.2
NOKIA	9604	3390	2134	1484	2649	1713	1048	876	24029	250.2	168.1

Aieue, Område	Per- heitä yht. Famili- jer Inall.	Avio- pari- ilman lapsia Äkta makar utan barn	Avio-/ avopa- ri ja lapsia Äkta makar/ sambo. m.barn	Äiti/ isä ja lapsia Mor/ far och barn	Lapsiperheitä-Barnfamiljer				Perh. joissa alle 7 v.laps. Familj. m.barn under 7 år	Henki- löitä per- heissä Pers. i fa- miljer	Lapsia - Barn			Lapsia/ 100 lapsi- perhettä Barn/ 100 barnfa- miljer
					Yht. Inall.	Avio-/ avop. ja lapsia Äkta m/ sambo. m.barn	Äiti/ ja laps. Mor och barn	Isä ja laps. Far och barn			Alle 18 vuotta Under 18 år	Alle 7 vuotta Under 7 år	Alle 3 vuotta Under 3 år	
RAUMAN MLK-RAUMO LK	2365	564	1570	231	1332	1219	96	17	622	7831	2404	862	329	180.5
RUSKO	707	154	497	56	420	394	17	9	229	2337	752	327	131	179.0
RYMÄTTYLÄ-RIMITO	475	147	279	49	245	220	20	5	123	1515	452	168	59	184.5
SAUVO-SAGU	694	236	384	74	305	282	16	7	151	2124	546	203	97	179.0
SIIKAINEN	617	177	360	80	263	245	16	2	116	1973	482	167	73	183.3
SUODENNIEMI	402	146	201	55	140	133	4	3	74	1172	243	108	42	173.6
SUOMUSJÄRVI	337	96	186	55	162	138	23	1	78	1030	272	107	51	167.9
SÄKYLÄ	1386	350	850	186	721	641	68	12	369	4414	1243	508	205	172.4
SÄRKISALO-FINBY	217	92	108	17	77	74	3	-	44	633	141	61	27	183.1
TAIVASSALO-TÖVSALA	538	198	276	64	239	213	24	2	120	1594	421	168	67	176.2
TARVASJOKI	465	135	278	52	225	207	14	4	118	1486	428	174	61	190.2
ULVILA-ULVSBY	3303	770	2195	338	1897	1699	175	23	912	10657	3205	1208	488	169.0
VAHTO	373	80	259	34	214	199	12	3	113	1250	397	159	62	185.5
VAMPULA	525	165	292	68	202	185	15	2	75	1602	358	105	45	177.2
VEHMAA	745	247	400	98	327	293	30	4	146	2271	572	197	75	174.9
VELKUA	45	19	22	4	20	17	2	1	13	137	37	19	7	185.0
VILJAKKALA	484	152	261	71	190	171	16	3	95	1488	357	142	60	187.9
VÄSTANFJÄRD	232	89	126	17	102	97	5	-	46	707	188	63	28	184.3
YLÄNE	632	197	344	91	273	234	32	7	144	1982	502	200	76	183.9
ÄETSA	1468	425	850	193	700	617	72	11	349	4566	1235	473	219	175.4
AHVENANMAAN MAAKUNTA LANDSKAPET ÅLAND														
MAARIANHAMINA MARIEHAMN	2354	671	1256	425	1315	1025	268	22	528	7004	2031	806	361	154.4
BRÄNDÖ	143	58	69	16	47	42	5	-	21	406	75	27	15	159.6
ECKERÖ	207	69	114	24	103	91	9	3	49	619	169	61	29	164.1
FINSTRÖM	562	138	334	90	330	279	44	7	149	1806	575	201	82	174.2
FÖGLÖ	153	60	78	15	71	63	5	3	39	452	124	49	14	174.6
GETA	119	46	57	16	46	40	5	1	24	344	81	36	19	176.1
HAMMARLAND	321	94	191	36	166	151	14	1	86	1012	294	111	43	177.1
JOMALA	739	185	475	79	427	380	42	5	202	2370	737	262	106	172.6
KUMLINGE	120	40	64	16	48	43	5	-	26	353	73	41	22	152.1
KÖKAR	74	24	39	11	27	26	-	1	9	221	46	11	6	170.4
LEMLAND	296	78	184	34	176	162	9	5	90	947	316	128	53	179.5
LUMPARLAND	81	20	51	10	45	43	2	-	23	252	74	31	9	164.4
SALTVIK	421	131	248	42	217	195	17	5	93	1299	354	126	43	167.7
SOTTUNGA	41	16	21	4	12	12	-	-	6	116	19	10	5	158.3
SUND	233	69	128	36	101	91	9	1	38	709	173	46	19	171.3
VÄRDÖ	97	22	58	17	36	33	1	2	15	304	68	20	9	188.9
HÄMEEN LÄÄNI TAVASTEHUS LÄN														
HÄMEENLINNA-TAVASTEHUS	10894	3143	5921	1830	5516	4513	902	103	2633	32827	9009	3489	1556	163.3
FORSSA	5119	1411	2878	330	2784	2278	459	47	1376	15591	4553	1814	809	163.5
LAHTI	23773	6570	12731	4472	12457	9941	2246	270	5897	71388	20221	7742	3308	162.3
MÄNTTÄ	2114	556	1260	296	1150	984	152	14	571	6583	1950	764	312	169.6
NOKIA	6429	1785	3706	936	3406	2876	467	63	1644	19724	5699	2191	929	167.2

Alue, Område	Asunto- kuntia yht. Bos- tads- hushäll inall.	Lapsi- asunto- kuntia Barn- bos- tads- hushäll	Asunto- kuntia joissa vanhuks. Bost.- hushäll med äldring.	Vanhus- ten asunto- kuntia Äldrin- gars bost.- hushäll	Yksin asuvia - Ensamboende				Henki- löitä asunto- kunnissa Perso- ner i bostads- hushäll	Henki- löitä/ 100 as- kuntaa Pers./ 100 bostads- hushäll	Lapsia/ 100 lap- siasunto- kuntaa Barn/ 100 barn- bostads- hushäll
					Yht. Inall.	Naisia Kvinnor	Yli 64-vuot. Över 64-åriga				
							Yht. Inall.	Naisia Kvinnor			
RIIHIMÄKI	10099	3174	2512	1861	3101	2067	1357	1144	24019	237.8	163.7
TAMPERE-TAMMERFORS	73899	21430	16543	12406	25891	17278	8912	7694	164777	223.0	157.3
TOIJALA	3221	1088	859	622	905	621	424	351	7925	246.0	164.9
VALKEAKOSKI	8731	3110	2037	1365	2283	1471	929	775	22322	255.7	170.0
VIRRRAT-VIRDOIS	3543	1098	1197	688	981	651	475	379	9262	261.4	180.8
ASIKKALA	3165	1073	992	597	849	547	416	327	8429	266.3	182.0
HATTULA	2875	1082	726	451	636	382	311	245	7881	274.1	179.6
HAUHO	1545	421	563	316	437	283	222	179	3955	256.1	180.5
HAUSJÄRVI	2783	948	629	545	751	466	384	300	7321	263.1	186.3
HÖLLOLA	6405	2820	1179	681	1270	755	460	359	18235	284.7	175.7
HUMPPILA	1011	352	312	211	282	166	139	114	2690	266.1	178.1
JANAKKALA	5751	1992	1513	1052	1571	998	754	616	14677	255.2	168.0
JOKIOINEN	1954	712	507	294	437	287	199	160	5295	271.0	176.4
JUUPAJOKI	956	287	327	200	271	168	124	96	2448	256.1	195.1
KALVOLA	1344	402	436	297	362	249	206	175	3387	252.0	177.9
KANGASALA	7216	3039	1657	1091	1588	1102	736	611	19991	277.0	177.3
KOSKI HL	797	262	287	143	185	119	87	69	2225	279.2	183.6
KUHMALAHTI	441	84	203	132	154	94	98	76	1045	237.0	175.0
KUOREVESI	1206	419	359	210	325	166	136	103	3122	258.9	183.1
KURU	1225	549	455	266	330	194	174	133	3189	260.3	187.4
KYLMÄKOSKI	896	315	299	162	214	125	105	85	2471	275.2	187.9
KÄRKÖLÄ	1894	658	612	363	499	305	244	198	5064	267.4	180.5
LAMMI	2215	662	752	463	635	428	309	235	5784	261.1	181.1
LEMPÄÄLÄ	4768	1991	1152	694	982	648	495	396	13497	283.1	178.3
LOPPI	2551	815	865	512	657	402	356	281	6717	265.4	185.9
LUOPIOINEN	1025	236	417	248	305	198	177	136	2518	245.7	178.0
LÄNGELMÄKI	897	217	395	250	306	196	184	138	2111	235.3	167.7
NASTOLA	5162	2219	955	571	1123	643	394	311	14327	277.2	178.3
ORIVESI	3605	1111	1147	797	1124	760	588	463	8919	247.4	171.4
PADASJOKI	1660	508	535	307	447	301	209	173	4410	255.7	188.8
PIRKKALA	3725	1736	666	418	667	411	247	205	10674	286.5	169.7
PÄLKÄNE	1410	455	516	285	357	235	192	158	3818	270.8	178.0
RENKO	842	280	276	155	218	125	111	88	2296	272.7	185.0
RUOVESI	2493	705	852	533	766	469	364	272	6170	247.5	181.7
SAHALAHTI	743	267	221	119	186	118	84	66	2009	270.4	173.8
SOMERO	3834	1115	1412	879	1152	738	630	493	9883	251.2	177.2
TAMMELA	2095	643	767	423	503	297	265	199	5579	266.3	177.1
TUULOS	607	180	224	144	161	99	94	75	1589	261.8	188.3
URJALA	2407	708	867	525	685	451	368	295	6147	255.4	175.6
VESILAHTI	1045	348	393	197	266	158	138	103	2946	281.9	192.2
VIIALA	1941	697	464	308	499	330	210	182	4992	257.2	175.0
VILPPULA	2670	859	799	507	777	462	365	300	6713	251.4	172.4
YLÖJÄRVI	5558	2520	809	477	957	600	324	266	16093	289.5	174.2
YPÄJÄ	1084	307	418	236	299	168	154	111	2775	256.0	177.9
KYMEN LÄÄNI KYMENE LÄN											
KOUVOLA	13585	4226	2991	2320	4468	2989	1731	1466	31556	232.3	160.5

Alue, Område	Per- heittä yht. Famili- jer inall.	Avio- pari- ilman lapsia Äkta makar utan barn	Avio- avopa- ri ja lapsia Äkta makar/ sambo. m.barn	Äiti/ isä ja lapsia Mor/ far och barn	Lapsiperheittä-Barnfamiljer				Perh. joissa alle 7 v. laps. Familj. m.barn under 7 år	Henki- löitä per- heissä i fa- miljer	Lapsia - Barn			Lapsia/ 100 lapsi- perhettä Barn/ 100 barnfa- miljer
					Yht. Inall.	Avio-/ avop. ja lapsia Äkta m/ sambo. m.barn	Äiti ja laps. Mor och barn	Isä ja laps. Far och barn			Alle 18 vuotta Under 18 år	Alle 7 vuotta Under 7 år	Alle 3 vuotta Under 3 år	
RIIHIMÄKI	6272	1839	3456	977	3198	2673	458	67	1684	18925	5197	2093	947	162.5
TAMPERE-TAMMERFORS	42433	13011	22320	7102	21510	17452	3702	356	10405	124462	33720	13366	5964	156.8
TOIJALA	2139	660	1152	327	1089	914	149	26	494	6463	1794	644	268	164.7
VALKEAKOSKI	5981	1664	3479	836	3114	2636	427	51	1444	18543	5288	1897	766	169.8
VIRRAT-VIRODIS	2400	728	1367	305	1104	977	113	14	527	7469	1985	727	277	179.8
ASIKKALA	2205	606	1271	328	1079	927	133	19	530	6986	1953	726	277	181.0
HATTULA	2106	533	1273	300	1085	955	107	23	608	6748	1943	716	293	179.1
HAUHO	1050	330	568	152	422	373	42	7	205	3210	760	293	128	180.1
HAUSJÄRVI	1920	534	1124	262	956	837	96	23	486	6121	1772	700	293	185.4
HOLLOLA	4808	1053	3122	633	2837	2491	302	44	1403	16599	4955	1911	809	174.7
HUMPPILA	715	184	433	98	355	311	42	2	180	2260	627	238	93	176.6
JANAKKALA	3894	1073	2273	548	2001	1704	248	49	885	12114	3346	1168	480	167.2
JOKIOINEN	1442	429	855	158	715	647	63	5	354	4513	1256	492	201	175.7
JUUPAJOKI	630	196	340	94	288	248	34	6	163	1961	560	246	104	194.4
KALVOLA	938	330	485	123	407	350	53	4	200	2819	715	279	118	175.7
KANGASALA	5303	1262	3373	668	3048	2694	303	51	1535	17226	5388	2101	878	176.8
KOSKI HL	584	172	342	70	263	230	30	3	134	1852	481	193	84	182.9
KUHMALAHTI	269	103	130	36	84	75	6	3	32	793	147	60	24	175.0
KUOREVESI	840	226	477	137	423	372	41	10	214	2617	767	296	113	181.3
KURU	826	257	437	132	350	308	37	5	181	2548	654	280	117	186.9
KYLMÄKOSKI	639	171	393	75	322	296	21	3	159	2065	599	226	105	186.0
KARKÖLÄ	1304	352	772	180	663	580	70	13	355	4123	1188	492	216	179.2
LAMMI	1485	403	866	214	665	571	88	6	333	4715	1202	472	196	180.6
LEMPÄÄLÄ	3609	869	2274	466	2002	1762	204	36	1002	11633	3549	1414	619	177.3
LOPPI	1760	520	1024	216	815	746	57	12	372	6595	1515	540	224	185.9
LUOPIOINEN	666	234	334	98	237	210	24	3	106	1984	420	150	61	177.2
LÄNGELMÄKI	554	197	273	84	217	187	22	8	92	1647	364	123	45	167.7
NASTOLA	3723	816	2324	583	2229	1887	300	42	1038	12139	3957	1404	675	177.5
ORIVESI	2336	667	1297	352	1116	953	139	24	540	7169	1904	740	314	170.6
PADASJOKI	1148	324	646	173	512	436	62	14	233	3619	959	337	146	187.3
PIRKKALA	2905	654	1902	349	1746	1539	178	29	840	9404	2946	1117	437	168.7
PÄLKÄNE	983	240	563	180	461	398	56	7	201	3089	812	287	118	176.1
RENKO	577	138	360	79	281	258	15	8	134	1591	518	193	87	184.3
RUOVESI	1579	484	875	220	711	627	76	8	351	4873	1281	490	208	180.2
SAHALAHTI	524	131	317	76	268	241	21	6	135	1672	464	180	76	173.1
SUMERO	2571	779	1419	373	1121	1001	102	18	544	7914	1976	763	340	176.3
TAMMELA	1478	484	826	168	646	588	49	9	316	4550	1141	427	189	176.6
TUULOS	415	134	221	60	180	151	28	1	98	1293	339	144	60	188.3
URJALA	1622	481	912	229	712	616	78	18	331	4981	1243	456	205	174.6
VESILAHTI	757	206	437	114	351	313	25	13	135	2443	669	198	84	190.6
VIIALA	1349	375	788	186	699	596	91	12	362	4202	1220	465	164	174.5
VILPPULA	1766	517	1019	220	862	762	85	15	428	6418	1481	594	265	171.8
YLÖJÄRVI	4297	910	2894	493	2632	2353	244	35	1359	14046	4568	1879	807	173.6
YPÄJÄ	740	236	387	117	308	263	34	11	144	2244	546	198	85	177.3
KYMEN LÄÄNI KYMENE LÄN														
KOUVOLA	9125	2297	4470	1358	4248	3450	719	79	2060	24518	6803	2719	1146	160.1

Alue, Område	Asunto- kuntia yht. Bos- tads- hushåll inall.	Lapsi- asunto- kuntia Barn- bos- tads- hushåll	Asunto- kuntia joissa vanhuks. Bost.- hushåll med ätcning.	Vanhus- ten asunto- kuntia Äldrin- gars bost.- hushåll	Yksin asuvia - Ensamboende				Henki- löitä asunto- kunnissa Perso- ner i bostads- hushåll	Henki- löitä/ 100 as. kuntaa Pers./ 100 bostads- hushåll	Lapsia/ 100 lap- siasunto- kuntaa Barn/ 100 barn- bostads- hushåll
					Yht. Inall.	Naisia Kvinnor	Yli 64-vuot. Över 64-åriga				
							Yht. Inall.	Naisia Kvinnor			
ANJALANKOSKI	7201	2485	2201	1301	1744	1111	855	693	19444	270.0	173.9
HAMINA-FREDRIKSHAMN	4331	1301	1091	792	1364	859	570	464	10177	235.0	161.6
IMATRA	14003	4599	3433	2361	4039	2548	1684	1415	34735	248.1	163.5
KOTKA	24310	7600	6216	4439	7354	4608	3210	2663	58191	239.4	163.4
KUUSANKOSKI	8805	2941	2135	1502	2458	1672	1089	914	21777	247.3	164.3
LAPPEENRANTA VILLMANSTRAND	21601	7168	5181	3462	6389	4269	2535	2157	53361	247.0	166.1
ELIMÄKI	2990	1113	853	466	705	446	327	272	8334	278.7	177.0
IITTI	2900	916	957	531	821	531	390	313	7540	260.0	175.4
JAALA	796	186	321	192	238	149	129	97	1959	246.1	180.1
JOUTSENO	4163	1659	987	572	885	565	397	326	11643	279.7	174.4
LEMI	965	344	385	169	226	133	119	94	2824	292.6	179.9
LUUMÄKI	2142	619	842	475	581	366	323	244	5585	260.7	174.2
MIEHIKKÄLÄ	1029	315	413	159	238	124	97	76	2943	286.0	178.4
NUIJAMAA	382	143	142	55	67	32	29	19	1232	322.6	179.0
PARIKKALA	2051	635	776	419	567	387	283	236	5502	268.3	174.5
PYHTÄÄ-PYTTIS	1813	714	555	289	313	185	179	133	5299	292.3	178.6
RAUTJARVI	2041	683	713	363	472	297	250	202	5732	280.8	178.5
RUOKOLAHTI	2179	759	651	319	474	296	212	160	6243	286.5	176.5
SAARI	660	201	263	116	146	93	84	67	1984	300.6	183.6
SAVITAIPALE	1704	504	619	273	406	258	165	141	4821	282.9	191.3
SUOMENNIEMI	395	88	159	84	109	68	58	45	1018	257.7	180.7
TAIPALSAARI	1346	577	400	182	226	136	116	87	4080	303.1	175.7
UUKUNIEMI	257	74	119	61	69	44	39	30	711	276.7	204.1
VALKEALA	3722	1427	1075	511	826	446	337	255	10747	288.7	180.1
VEHKALAHTI	4176	1738	1156	520	683	401	329	245	12494	299.2	172.0
VIROLAHTI	1565	470	649	338	430	273	234	191	4263	272.4	178.9
YLÄMAA	631	200	232	93	138	59	52	32	1844	292.2	181.0
MIKKELIN LÄÄNI S:T MICHELS LÄN											
MIKKELI-S:T MICHEL	12793	4420	2725	1938	3989	2870	1438	1221	31125	243.3	162.9
HEINDLA	6599	2181	1428	1026	2030	1335	724	605	16003	242.5	166.3
PIEKSAMÄKI	5974	1956	1387	997	1868	1263	736	632	14228	238.2	163.7
SAVOLINNA-NYSLOTT	10943	3868	2742	1769	2970	2069	1241	1080	28279	258.4	167.8
ANTTOLA	619	216	212	110	159	96	88	69	1792	289.5	180.6
ENDOKOSKI	714	277	260	118	146	95	73	62	2190	306.7	189.9
HARTOLA	1691	487	593	321	503	306	240	189	4277	252.9	169.0
HAUKIVUORI	1044	303	408	189	282	173	125	101	2816	269.7	182.5
HEINOLAN MLK HEINDLA LK	1959	754	517	254	388	210	161	129	5580	284.8	174.3
HEINÄVESI	2052	593	771	375	539	333	262	200	5541	270.0	190.4
HIRVENSALMI	1102	294	454	228	359	203	172	124	2839	257.6	175.2
JOROINEN	2106	799	690	360	471	306	247	204	5154	292.2	183.4
JUVA	3078	1041	1036	521	760	495	368	290	8690	282.3	173.8
JÄPPILÄ	601	200	224	109	139	81	72	57	1724	286.9	184.5
KANGASLAMPI	632	210	243	115	143	87	67	56	1800	284.8	189.5

Alue, Område	Per- heittä yht. Famili- jer inall.	Avio- pari- ilman lapsia Äkta makar utan barn	Avio-/ avopa- ri ja lapsia Äkta makar/ sambo. m.barn	Äiti/ isä ja lapsia Mor/ far och barn	Lapsiperheittä-Barnfamiljer				Perh. joissa alle 7 v. laps. Familj. m.barn under 7 år	Henki- löitä per- heissä Pers. i fa- miljer	Lapsia - Barn			Lapsia/ 100 lapsi- perhettä Barn/ 100 barnfa- miljer
					Yht. Inall.	Avio-/ avop. ja lapsia Äkta m/ sambo. m.barn	Äiti ja laps. Mor och barn	Isä ja laps. Far och barn			Alle 18 vuotta Under 18 år	Alle 7 vuotta Under 7 år	Alle 3 vuotta Under 3 år	
ANJALANKOSKI	5213	1421	2963	829	2501	2122	330	49	1186	16237	4327	1606	639	173.0
HAMINA-FREDRIKSHAMN	2695	809	1422	464	1306	1075	204	27	594	8028	2103	794	380	161.0
IMATRA	9116	2460	5204	1452	4613	3828	682	103	2084	27874	7620	2712	1098	163.0
KOTKA	15488	4466	8335	2687	7644	6170	1278	196	3558	46361	12416	4538	1910	162.4
KUUSANKOSKI	5851	1627	3219	1005	2954	2423	465	66	1321	17718	4833	1748	743	163.6
LAPPEENRANTA VILLMANSTRAND	13903	3659	7916	2328	7200	5991	1057	152	3508	42748	11910	4617	2025	165.4
ELIMÄKI	2199	548	1340	311	1116	985	111	20	573	7031	1970	771	339	176.5
IITTI	1946	601	1124	321	925	811	98	16	472	6083	1608	637	283	173.8
JAALA	522	185	260	77	187	174	12	1	92	1556	335	128	66	179.1
JOUTSENO	3112	760	1923	429	1671	1450	183	38	820	9945	2893	1095	458	173.1
LEMI	733	170	436	127	349	309	31	9	167	2340	619	231	92	177.4
LUUMÄKI	1477	447	805	225	623	540	74	9	286	4498	1078	396	178	173.0
MIEHIKKÄLÄ	796	216	439	141	317	281	28	8	151	2469	562	214	95	177.3
NUIJAMAA	329	78	215	36	145	135	7	3	57	1066	256	77	25	176.6
PARIKKALA	1436	413	798	225	639	553	77	9	291	4461	1108	394	182	173.4
PYHTÄÄ-PYTTIS	1462	377	889	196	721	641	64	16	347	4659	1275	460	179	176.8
RAUTJÄRVI	1510	399	870	241	687	608	69	10	320	4772	1219	453	179	177.4
RUOKOLAHTI	1675	467	1005	203	764	702	47	15	343	5302	1342	482	193	175.7
SAARI	522	155	294	73	204	190	12	2	100	1660	369	137	54	180.9
SAVITAIPALE	1226	338	689	199	506	447	54	5	241	3925	964	345	152	190.5
SUOMENNIEMI	254	79	135	40	88	78	8	2	34	785	159	51	23	180.7
TAIPALSAARI	1077	250	692	135	581	524	45	11	282	3527	1014	376	151	174.5
UUKUNIEMI	182	54	101	27	74	67	6	1	40	583	151	62	23	204.1
VALKEALA	2804	664	1765	375	1436	1283	127	26	676	9140	2570	945	379	179.0
VEHKALAHTI	3445	876	2137	432	1748	1572	145	31	826	10997	2890	1094	443	171.1
VIROLAHTI	1108	313	633	162	475	430	37	8	225	3447	841	314	140	177.1
YLÄMAA	487	145	275	67	202	181	15	5	110	1509	352	147	66	179.2
MIKKELIN LÄÄNI S:T MICHELS LÄN														
MIKKELI-S:T MICHEL	7911	1942	4545	1424	4438	3602	752	84	2164	24430	7203	2858	1272	162.3
HEINOLA	4053	1096	2261	696	2192	1792	360	40	1030	12409	3628	1343	578	165.5
PIEKSÄMÄKI	3722	1071	2098	553	1963	1663	266	34	1013	11302	3202	1313	607	163.1
SAVONLINNA-NYSLOTT	7413	1885	4363	1165	3891	3303	526	62	1898	23227	6493	2504	1091	166.9
ANTTOLA	460	119	283	58	220	201	17	2	103	1504	390	151	63	177.3
ENONKOSKI	561	129	331	101	282	252	25	5	161	1859	526	206	86	186.5
HARTOLA	1116	342	594	180	488	424	54	10	235	3416	823	312	141	168.6
HAUKIVUORI	736	226	384	126	305	258	34	14	148	2258	553	201	88	180.7
HEINOLAN MLK HEINOLA LK	1486	336	956	194	761	687	53	21	333	4777	1314	451	191	172.7
HEINÄVESI	1417	423	781	213	595	525	60	10	269	4475	1129	401	157	189.7
HIRVENSAALMI	713	200	380	133	295	251	30	14	121	2215	515	166	77	174.6
JOROINEN	1593	396	991	206	814	739	55	20	412	5189	1465	577	252	180.0
JUVA	2233	546	1341	346	1056	947	92	17	482	7180	1809	659	276	171.3
JÄPPIÄ	446	128	268	50	203	190	12	1	108	1431	370	155	79	182.3
KANGASLAMPI	475	141	267	67	214	193	15	6	106	1508	399	147	73	186.4

Alue, Område	Asunto- kuntia yht. Bos- tads- hushäll inall.	Lapsi- asunto- kuntia Barn- bos- tads- hushäll	Asunto- kuntia joissa vanhuks. Bost.- hushäll med äldring.	Vanhus- ten asunto- kuntia Äldrin- gars bost.- hushäll	Yksin aruvia - Ensamboende				Henki- löitä asunto- kunnissa Perso- ner i bostads- hushäll	Henki- löitä/ 100 as. kuntaa Pers./ 100 bostads- hushäll	Lapsia/ 100 lap- siasunto- kuntaa Barn/ 100 barn- bostads- hushäll
					Yht. Inall.	Naisia Kvinnor	Yli 64-vuot. Över 64-åriga				
							Yht. Inall.	Naisia Kvinnor			
KANGASNIEMI	2647	837	958	458	699	436	323	246	7284	275.2	175.9
KERIMÄKI	2095	823	695	340	434	269	226	174	6179	294.9	183.5
MIKKELIN MLK S:T MICHELS LK	3575	1506	960	413	636	336	265	193	10940	306.0	183.2
MÄNTYHARJU	3090	937	992	560	914	567	401	306	7921	256.3	172.7
PERTUNMAA	994	260	380	204	299	184	134	104	2528	254.3	173.8
PIEKSAÄEN MLK PIEKSAÄKI LK	2174	906	550	238	425	238	158	112	6427	295.6	182.1
PUNKAHARJU	1617	588	528	259	388	245	163	124	4632	286.5	184.4
PUUMALA	1305	397	466	238	353	208	156	123	3522	269.9	179.3
RANTASALMI	1861	619	681	362	480	313	249	193	6196	279.2	176.9
RISTIINA	1916	594	549	262	487	262	174	135	5289	275.8	174.2
SAVONRANTA	690	182	228	112	140	84	75	58	1645	278.8	173.1
SULKAVA	1457	463	549	272	363	247	191	165	4091	280.8	169.1
SYSMÄ	2265	621	829	474	680	444	335	270	5702	251.7	177.8
VIRTASALMI	567	173	234	127	165	95	90	69	1508	266.0	173.4
PGHJOIS-KARJALAN LÄÄNI NORRA KARELENS LÄN											
JOENSUU	19060	6562	3932	2841	5957	4157	2124	1839	46312	243.0	167.1
LIEKSA	6878	2348	1951	1054	1708	1073	733	603	18264	265.5	173.6
NURMES	4141	1434	1180	606	1036	659	421	343	11177	269.9	173.6
OUTOKUMPU	3581	1296	966	547	888	593	406	346	9563	267.0	180.2
END	2911	1022	752	414	707	384	295	231	8070	277.2	183.5
ILOMANTSI	3020	1014	873	426	707	424	284	220	8274	274.0	176.4
JUUKA	2652	872	881	394	637	384	276	224	7517	283.4	179.8
KESÄLAHTI	1126	372	371	177	260	163	118	94	3169	281.4	181.2
KIIHTELYSVAARA	857	299	258	122	222	122	90	76	2370	276.5	179.3
KITEE	4068	1513	1185	617	981	585	410	323	11417	280.7	176.2
KONTIOLAHTI	3071	1354	675	307	576	310	214	178	9110	296.6	185.6
LIPERI	3775	1439	1115	572	821	487	365	281	10947	290.0	188.8
POLVIJÄRVI	2137	693	705	376	555	335	267	204	5962	279.0	189.0
PYHÄSELKÄ	1854	819	465	245	348	190	154	114	5657	305.1	196.5
RÄÄKKYLÄ	1436	416	564	284	399	230	183	137	3855	268.5	183.7
TOHMAJÄRVI	2203	730	786	461	570	363	302	232	6001	272.4	185.1
TUUPOVAARA	1127	328	387	207	312	191	144	115	2926	259.6	176.6
VALTIMO	1325	485	426	209	320	187	143	108	3809	287.5	189.7
VÄRTSILÄ	355	118	130	79	110	72	61	50	914	257.5	181.4
KUOPION LÄÄNI KUOPIO LÄN											
KUOPIO	30580	11080	6467	4548	9830	6513	3397	2939	76844	251.3	167.1
IISALMI	8579	3326	2080	1205	2136	1392	850	714	23316	271.8	174.9
SUONENJOKI	3375	1086	1143	683	920	625	471	389	8829	261.6	174.2
VARKAUS	9924	3384	2336	1644	2831	1801	1164	977	24593	247.8	165.7
JUANKOSKI	2354	863	666	325	515	322	227	183	6684	283.9	176.2
KAAVI	1553	542	499	281	392	238	209	156	4307	275.6	185.1
KARTTULA	1107	376	401	214	286	183	152	126	3146	284.2	188.8
KEITELE	1168	403	395	184	278	182	117	98	3299	284.9	190.8



Alue, Område	Per- heittä yht. Famili- jer inall.	Avio- pari ilman lapsia Äkta makar utan barn	Avio-/ avopa- ri ja lapsia Äkta makar/ sambo. m.barn	Äiti/ isä ja lapsia Mor/ far och barn	Lapsiperheittä-Barnfamiljer				Perh. joissa alle 7 v. laps. Familj. m.barn under 7 år	Henki- löitä per- heissä Pers. i fa- miljer	Lapsia - Barn			Lapsia/ 100 lapsi- perhettä Barn/ 100 barnfa- miljer
					Yht. Inall.	Avio-/ avop. ja lapsia Äkta m/ sambo. m.barn	Äiti ja laps. Mor och barn	Isä ja laps. Far och barn			Alle 18 vuotta Under 18 år	Alle 7 vuotta Under 7 år	Alle 3 vuotta Under 3 år	
KANGASNIEMI	1857	500	1048	309	847	743	91	13	413	5853	1472	576	257	173.8
KERIMÄKI	1600	370	991	235	832	746	71	15	409	5248	1510	571	256	181.5
MIKKELIN MLK S:T MICHELS LK	2870	622	1866	382	1521	1372	127	22	719	9562	2759	982	392	181.4
MÄNTYHARJU	2006	513	1150	343	942	803	122	17	433	6285	1618	591	259	171.8
PERTUNMAA	657	201	338	118	263	223	36	4	116	2003	452	156	63	171.9
PIEKSAMÄEN MLK PIEKSAMÄKI LK	1720	438	1070	212	911	819	74	18	467	5574	1650	650	265	181.1
PUNKAHARJU	1185	299	698	189	594	517	69	8	275	3873	1084	366	159	182.5
PUUMALA	910	263	501	146	398	341	47	10	191	2839	712	272	123	178.9
RANTASALMI	1322	354	781	187	621	552	60	9	294	4250	1095	415	182	176.3
RISTIINA	1351	307	807	237	698	598	83	17	309	4354	1209	409	166	173.2
SAVONRANTA	423	112	238	73	183	160	20	3	84	1356	315	116	64	172.1
SULKAVA	1046	254	611	181	466	415	45	6	201	3335	783	275	127	168.0
SYSMÄ	1477	447	804	226	625	549	68	8	297	4549	1104	414	182	176.6
VIRTASALMI	389	117	224	48	176	156	18	2	73	1208	300	97	45	170.5
POHJOIS-KARJALAN LÄÄNI NORRA KARELENS LÄN														
JOENSUU	11705	2939	6899	1867	6590	5521	952	117	3368	36430	10967	4477	1981	166.4
LIEKSA	4799	1250	2761	788	2365	2062	269	34	1148	15004	4077	1567	700	172.4
NURMES	2904	707	1676	522	1443	1236	177	31	723	9195	2493	956	404	172.8
OUTOKUMPU	2498	634	1458	406	1306	1133	152	21	634	7937	2336	876	356	178.9
ENO	2087	491	1250	346	1035	918	95	22	485	6852	1875	685	292	161.2
ILOMANTSI	2175	576	1241	358	1024	909	98	17	629	6842	1789	734	319	174.7
JUUKA	1873	409	1132	332	877	789	70	18	442	6164	1568	615	264	178.8
KESÄLAHTI	822	219	473	130	375	333	40	2	203	2597	674	295	132	179.7
KIIHTELYSVAARA	602	141	363	98	302	258	40	4	160	1952	536	225	109	177.5
KITEE	2893	740	1787	366	1517	1360	136	21	783	9335	2666	1056	465	175.7
KONTIOLAHTI	2367	476	1654	327	1362	1231	113	18	749	7923	2513	1058	444	184.5
LIPERTI	2804	672	1741	391	1449	1303	122	24	723	9250	2717	1030	434	187.5
POLVIJÄRVI	1521	381	872	268	695	614	73	8	362	4929	1310	519	237	188.5
PYHÄSELKÄ	1429	325	933	171	826	745	71	10	441	4913	1626	657	295	196.9
RÄÄKKYLÄ	970	273	537	160	418	375	36	7	218	3064	764	289	129	182.8
TOHMAJÄRVI	1648	432	888	228	736	653	72	11	393	4935	1351	560	240	183.6
TUUPOVAARA	748	203	415	130	329	287	35	7	167	2356	580	228	100	176.3
VALTIMO	978	228	585	165	492	437	43	12	269	3207	920	378	162	187.0
VÄRTSILÄ	231	60	141	30	118	109	7	2	71	740	214	97	42	181.4
KUOPION LÄÄNI KUOPIO LÄN														
KUOPIO	19653	4789	11805	3059	11144	9392	1585	167	5675	61714	18523	7530	3269	166.2
IISALMI	5948	1320	3719	909	3349	2902	396	51	1742	19235	5820	2364	1041	173.8
SUONENJOKI	2299	650	1311	338	1089	958	111	20	547	7184	1892	731	304	173.7
VARKAUS	6539	1772	3719	1048	3417	2848	503	66	1685	19996	5615	2177	917	164.3
JUANKOSKI	1775	456	1052	267	870	760	96	15	414	5701	1621	542	232	174.8
KAAVI	1101	281	649	171	551	481	63	7	251	3552	1003	346	131	182.0
KARTTULA	803	201	483	119	383	341	32	10	208	2633	710	300	122	185.4
KEITELE	833	216	489	128	403	357	38	8	235	2702	769	327	130	190.8

Alue, Område	Asunto- kuntia yht. Bos- tads- hushäll inall.	Lapsi- asunto- kuntia Barn- bos- tads- hushäll	Asunto- kuntia joissa vanhuks. Bost.- hushäll med äldring.	Vanhus- ten asunto- kuntia Äldrin- gars bost.- hushäll	Yksin asuvia - Ensamboende				Henki- löitä asunto- kunnissa Perso- ner i bostads- hushäll	Henki- löitä/ 100 as. Pers./ 100 bostads- hushäll	Lapsia/ 100 lap- siasunto- kuntaa Barn/ 100 barn- bostads- hushäll
					Yht. Inall.	Naisia Kvinnor	Yli 64-vuot. Över 64-åriga				
							Yht. Inall.	Naisia Kvinnor			
KIURUVESI	4050	1491	1336	642	962	608	437	354	11828	292.0	185.2
LAPINLAHTI	2799	1009	887	487	716	459	355	288	7807	278.9	190.2
LEPPÄVIRTA	4009	1415	1158	625	934	570	428	338	11327	282.5	184.1
MAANINKA	1439	483	540	262	366	220	183	145	4190	291.2	185.9
NILSIÄ	2687	986	862	418	621	402	292	233	7755	288.6	181.3
PIELAVESI	2489	766	893	408	622	378	274	213	7031	282.5	190.3
RAUTALAMPI	1631	616	568	295	403	263	195	151	4545	278.7	185.9
RAUTAVAARA	1092	397	321	150	260	143	107	77	3137	287.3	178.8
SIILINJÄRVI	5574	2809	915	524	1020	658	376	319	16807	301.5	178.7
SONKAJÄRVI	2077	771	721	293	424	241	187	147	6342	305.3	188.3
TERVO	806	246	316	151	206	126	103	84	2260	280.4	183.7
TUUSNIEMI	1379	441	399	191	342	191	123	101	3791	274.9	179.8
VARPAISJÄRVI	1294	420	427	214	318	190	155	115	3608	278.8	181.4
VEHMERSALMI	812	279	302	139	206	128	98	86	2328	286.7	172.8
VESANTO	1155	390	483	206	266	168	143	111	3322	286.9	161.3
VIEREMÄ	1533	632	515	208	316	177	153	117	4873	317.9	188.3
KESKI-SUOMEN LÄÄNI MELLERSTA FINLANDS LÄN											
JYVÄSKYLÄ	26861	9065	5483	3949	8517	5890	2850	2440	64034	238.2	165.2
JÄMSÄ	4663	1595	1244	729	1219	773	525	432	12439	266.8	175.3
SUOLAHTI	2389	916	478	328	665	422	236	194	6164	258.0	176.8
ÄÄNEKOSKI	4264	1616	883	531	1098	657	383	323	11289	264.8	169.4
HANKASALMI	2179	638	848	404	592	346	293	222	5983	274.6	184.5
JOUTSA	1823	647	591	364	577	340	256	190	4548	249.5	175.7
JYVÄSKYLÄN MLK JYVÄSKYLÄ LK	9230	4038	1739	983	1766	1042	646	530	26371	285.7	173.9
JÄMSÄNKOSKI	3019	1069	819	503	755	476	355	288	8097	268.2	175.6
KANNONKOSKI	726	218	242	118	187	108	81	58	2028	279.3	200.9
KARSTULA	1868	732	585	287	415	279	205	170	6573	298.3	163.1
KEURUU	4896	1677	1399	829	1338	867	565	463	12828	262.0	175.2
KINNULA	675	297	202	80	140	71	55	46	2278	337.5	218.2
KIVIJÄRVI	634	256	187	84	149	80	62	50	1981	312.5	212.5
KONGINKANGAS	565	190	191	94	127	77	62	48	1605	288.7	195.8
KONNEVESI	1215	370	466	221	307	181	153	120	3437	282.9	181.4
KORPILAHTI	1793	538	654	369	485	308	245	186	4821	268.9	182.0
KUHMOINEN	1463	345	587	362	485	304	258	190	3491	238.6	183.8
KYYJÄRVI	627	238	223	90	128	86	62	49	1953	311.5	201.3
LAUKAA	4952	2072	1242	636	1056	652	435	342	14519	293.2	190.0
LEIVONMÄKI	545	136	207	107	168	93	79	57	1385	254.1	184.6
LUHANKA	435	117	172	83	102	62	56	37	1249	287.1	188.9
MULTIA	925	260	330	165	258	144	126	90	2492	269.4	179.6
MUURAME	1853	880	321	163	288	174	97	81	5642	304.5	184.8
PETÄJÄVESI	1352	432	435	220	342	187	149	103	3699	273.6	179.9
PIHTIPUDAS	1946	712	632	283	443	267	197	152	5841	300.2	193.7
PYLKÖNMÄKI	473	142	181	82	107	62	51	49	1324	279.9	190.1
SAARIJÄRVI	3730	1340	1117	560	878	578	387	303	10449	280.1	179.0

Alue, Område	Per- heitä yht. Famili- jer inall.	Avio- pari- ilman lapsia Äkta makar utan barn	Avio-/ avopa- ri ja lapsia Äkta makar/ sambo. m.barn	Äiti/ isä ja lapsia Mor/ far och barn	Lapsiperheita-Barnfamiljer				Perh. joissa alle 7 v. laps. Familj. m.barn under 7 år	Henki- löitä per- heissä Pers. i fa- miljer	Lapsia - Barn			Lapsia/ 100 lapsi- perhettä Barn/ 100 barnfa- miljer
					Yht. Inall.	Avio-/ avop. ja lapsia Äkta m/ sambo. m.barn	Äiti ja laps. Mor och barn	Isä ja laps. Far och barn			Alle 18 vuotta Under 18 år	Alle 7 vuotta Under 7 år	Alle 3 vuotta Under 3 år	
KIURUVESI	3002	714	1840	448	1515	1346	151	18	799	9835	2764	1131	498	182.4
LAPINLAHTI	1990	480	1191	319	1019	883	113	23	541	6478	1919	783	334	188.3
LEPPÄVIRTA	2964	784	1746	434	1437	1253	161	23	742	9495	2610	1028	443	181.6
MAANINKA	1052	253	650	149	489	447	33	9	236	3494	898	339	141	183.6
NILSIÄ	1972	452	1199	321	994	868	112	14	491	6452	1788	657	278	179.9
PIELAVESI	1799	457	1044	288	771	690	73	8	410	5810	1458	589	258	189.1
RAUTALAMPI	1178	317	681	180	521	461	57	3	262	3739	959	385	177	184.1
RAUTAYAARA	727	170	491	126	402	359	37	6	187	2608	712	273	125	177.1
SIILINJÄRVI	4321	795	3041	485	2819	2534	245	40	1514	14772	5021	2107	870	178.1
SONKAJÄRVI	1594	358	963	273	779	689	75	15	373	5326	1452	536	209	186.4
TERVO	588	161	322	105	248	214	28	6	135	1855	452	195	81	182.3
TUUSNIEMI	974	260	569	145	443	392	43	8	217	3101	793	315	144	179.0
VARPAISJÄRVI	923	241	536	146	423	381	37	5	219	2960	762	313	138	180.1
VEHMERSALMI	589	138	367	84	283	258	23	2	125	1912	482	171	79	170.3
VESANTO	886	244	505	137	395	344	36	15	169	2745	629	212	95	159.2
VIEREMÄ	1226	245	791	192	637	576	56	5	303	4172	1190	432	189	186.8
KESKI-SUOMEN LÄÄNI MELLERSTA FINLANDS LÄN														
JYVÄSKYLÄ	16410	4420	9275	2715	9106	7469	1503	134	4774	50159	14987	6377	2825	164.6
JÄMSÄ	3214	832	1931	451	1608	1410	169	29	739	10184	2796	1007	452	173.9
SUOLAHTI	1567	366	949	252	919	762	144	13	461	5023	1623	607	242	176.6
ÄÄNEKOSKI	2924	684	1785	455	1629	1382	209	38	769	9277	2738	1035	455	168.1
HANKASALMI	1532	438	830	254	644	552	78	14	335	4767	1177	472	203	182.8
JOUTSA	1156	328	630	198	554	466	70	18	259	3590	961	344	168	173.5
JYVÄSKYLÄN MLK JYVÄSKYLÄ LK	6972	1591	4495	886	4063	3574	409	80	1927	22621	7023	2586	1054	172.9
JÄMSÄNKOSKI	2113	544	1259	310	1076	930	122	23	520	6682	1877	740	319	174.6
KANNONKOSKI	534	162	276	96	222	191	27	4	110	1686	438	169	75	197.3
KARSTULA	1411	313	911	187	742	677	55	10	367	4688	1340	504	232	180.6
KEURUU	3336	955	1898	483	1682	1443	212	27	822	10428	2938	1150	478	174.7
KINNULA	524	92	354	78	304	271	27	6	165	1920	649	268	123	213.5
KIVIJÄRVI	480	114	298	68	260	234	24	2	127	1691	544	208	82	208.2
KONGINKANGAS	403	96	245	62	193	165	24	4	91	1331	372	136	55	182.7
KUNNEVESI	879	237	503	139	374	336	34	4	177	2772	671	249	99	179.4
KORPILAHTI	1247	364	679	204	546	455	81	10	262	3898	979	363	149	179.3
KUHMOINEN	910	364	430	116	348	309	34	5	173	2674	634	260	112	182.2
KYYJÄRVI	505	123	299	83	245	221	23	1	144	1665	479	215	90	195.5
LAUKAA	3718	814	2370	534	2085	1851	208	26	1078	12450	3937	1633	636	188.8
LEIVONMÄKI	345	106	183	56	137	120	15	2	75	1065	251	101	49	183.2
LUHANKA	316	93	172	51	117	102	13	2	49	1009	221	73	35	188.9
MULTIA	630	181	358	91	251	231	24	6	123	2009	467	171	60	178.9
MUURAME	1488	308	1009	171	893	810	66	17	458	5007	1629	632	252	182.4
PETÄJÄVESI	933	252	548	133	434	385	43	6	217	2963	777	294	116	179.0
PIHTIPUDAS	1480	339	874	267	728	625	89	14	384	4878	1379	533	244	189.4
PYLKÖNMÄKI	345	100	182	53	142	122	17	3	75	1075	270	124	57	190.1
SAARIJÄRVI	2701	670	1583	448	1352	1178	145	29	697	8643	2399	947	417	177.4

Aue, Område	Asunto- kuntia yht. Bos- tads- hushäll inall.	Lapsi- asunto- kuntia Barn- bos- tads- hushäll	Asunto- kuntia joissa vanhuks. Bost.- hushäll med äldring.	Vanhus- ten asunto- kuntia Aldrin- gars bost.- hushäll	Yksin asuvia - Ensamboende				Henki- löitä asunto- kunnissa Perso- ner i bostads- hushäll	Henki- löitä/ 100 as. kuntaa Pers./ 100 bostads- hushäll	Lapsia/ 100 lapsi- asunto- kuntaa Barn/ 100 barn- bostads- hushäll
					Yht. Inall.	Naisia Kvinnor	Yli 64-vuot. Över 64-åriga				
							Yht. Inall.	Naisia Kvinnor			
SUMIAINEN	485	149	188	99	121	65	71	49	1376	283.7	190.6
SÄYNÄTSALO	1226	477	262	180	285	187	131	98	3290	268.4	169.8
TOIVAKKA	834	298	271	138	200	107	88	64	2346	281.3	186.9
UURAINEN	932	357	306	132	191	107	86	62	2788	299.1	192.7
VIITASAARI	3119	1088	996	488	728	458	318	254	8889	285.0	185.7
VAASAN LÄÄNI - VASA LÄN											
VAASA-VASA	22273	7460	5303	4029	6879	4678	2826	2392	53839	241.7	168.4
ALAVUS-ALAVO	3576	1391	1052	490	764	601	336	267	10591	296.2	191.7
KASKINEN-KASKÖ	700	292	159	111	190	90	73	59	1839	262.7	179.1
KOKKOLA-KARLEBY	11972	5117	2425	1529	2643	1827	1027	865	34079	284.7	183.3
KRISTIIANKAUPUNKI KRISTINESTAD	3386	1137	1136	698	891	610	476	375	8965	264.8	178.5
KURIKKA	4031	1592	1180	709	889	620	464	370	11416	283.2	178.6
LAPUA-LAPPO	4846	1902	1613	825	1009	713	522	430	14437	297.9	191.0
PIETARSAARI-JAKOBSTAD	7872	2819	1961	1475	2208	1497	1019	864	20265	257.4	177.1
SEINÄJOKI	10188	3840	1608	1287	2899	2073	930	796	25969	254.9	170.9
UUSIKAARLEPPY NYKARLEBY	2852	1013	974	655	710	501	414	334	7649	268.2	184.9
ALAHÄRMÄ	1927	736	636	363	466	304	247	190	5509	285.9	186.3
ALAJÄRVI	2732	1268	819	296	431	284	187	147	9064	331.8	208.6
EVIJÄRVI	1053	423	364	152	217	132	109	83	3374	320.4	205.7
HALSUA	492	209	171	70	88	55	47	38	1659	337.2	217.7
HIMANKA	1039	460	290	142	189	119	98	77	3302	317.8	192.0
ILMAJOKI	4126	1658	1245	774	927	643	537	440	11918	288.9	187.9
ISOJOKI-STORÅ	1204	316	516	289	354	203	192	138	3023	251.1	163.6
ISOKYRÖ-STORKYRO	1923	633	685	408	496	335	270	219	5301	275.7	187.8
JALASJÄRVI	3598	1299	1231	678	891	566	464	362	10125	281.4	189.7
JURVA	1835	768	636	270	380	230	164	124	5476	298.4	182.2
KANNUS	1893	813	671	307	381	270	203	169	5871	310.1	206.2
KARIJOKI-BÖTOM	737	214	308	188	205	130	123	95	1980	268.7	189.7
KAUHAJOKI	6558	2127	1678	1014	1349	831	666	504	15424	277.6	181.0
KAUHAVA	2951	1125	927	535	723	515	388	315	8432	285.7	188.3
KAUSTINEN-KAUSTBY	1259	623	336	123	176	120	65	49	4271	339.2	200.2
KORSNÄS	885	292	313	190	188	120	111	86	2340	264.4	163.7
KORTESJÄRVI	935	364	348	174	220	154	124	100	2847	304.6	187.6
KRUUNUPY-GRONBY	2263	974	831	443	416	307	263	218	7018	310.1	191.7
KUORTANE	1644	634	622	290	357	247	199	160	4999	304.1	186.3
KÄLVIA	1298	637	401	189	206	135	112	87	4281	329.8	195.9
LAIHIA	2572	1038	774	455	543	374	292	241	7366	286.4	189.9
LAPPAJÄRVI	1451	562	481	226	302	191	150	111	4537	312.7	197.8
LEHTIMÄKI	792	315	289	133	173	116	89	68	2404	303.5	191.1
LESTIJÄRVI	314	136	100	36	52	31	25	21	1068	340.1	208.1
LOHTAJA	888	413	283	119	160	101	76	64	2957	333.0	200.0
LUOTO-LARSMO	899	429	246	130	145	102	85	68	3296	366.6	278.3
MAALAHTI-MALAX	2197	724	806	512	650	358	327	260	5722	260.4	176.9
MAKSAMAA-MAXMO	435	121	175	114	105	72	67	54	1096	252.0	190.1

Alue, Område	Per- heitä yht. Famili- jer inall.	Avio- pari- ilman lapsia Ähta makar utan barn	Avio-/ avopa- ri ja lapsia Ähta makar/ sambo. m.barn	Äiti/ isä ja lapsia Mor/ far och barn	Lapsiperhettä-Barnfamiljer				Perh. joissa alle 7 v. laps. Familj. m.barn under 7 år	Henki- löitä per- heissä Pers. i fa- miljer	Lapsia - Barn			Lapsia/ 100 lapsi- perhettä Barn/ 100 barnfa- miljer
					Yht. Inall.	Avio-/ avop. ja lapsia Ähta m/ sambo. m.barn	Äiti ja laps. Mor och barn	Isä ja laps. Far och barn			Alle 18 vuotta Under 18 år	Alle 7 vuotta Under 7 år	Alle 3 vuotta Under 3 år	
SUMIAINEN	364	114	204	46	153	144	6	3	77	1133	284	118	37	185.6
SÄYNÄTSALO	879	229	524	126	478	405	62	11	239	2737	810	315	125	169.5
TOIVAKKA	618	160	354	104	303	265	31	7	154	1970	657	221	95	183.8
UURAINEN	712	181	442	89	358	332	20	6	191	2355	688	274	113	192.2
VIITASAARI	2268	553	1335	380	1114	972	126	16	584	7333	2020	813	376	181.3
VAASAN LÄÄNI - VASA LÄN														
VAASA-VASA	14048	4110	8013	1925	7497	6362	1019	116	3849	43125	12566	6068	2188	167.6
ALAVUS-ALAVO	2743	705	1722	316	1398	1290	92	16	749	9072	2666	1104	479	190.7
KASKINEN-KASKÖ	488	125	298	65	293	251	37	5	159	1571	523	208	80	178.5
KOKKOLA-KARLEBY	8905	2111	5687	1107	5162	4507	581	74	2571	29425	9389	3518	1480	181.9
KRISTINANKAUPUNKI KRISTINESTAD	2359	678	1409	272	1142	1026	101	15	576	7445	2030	781	321	177.8
KURIKKA	3010	741	1883	386	1600	1429	150	21	804	9844	2843	1095	486	177.7
LAPUA-LAPPO	3752	997	2331	424	1918	1755	145	20	1004	12401	3632	1389	562	189.4
PIETARSAARI-JAKOBSTAD	5285	1522	3195	568	2835	2508	292	35	1375	16840	4993	1876	796	176.1
SEINÄJOKI	6627	1554	4184	889	3853	3326	496	31	2055	21309	6565	2721	1194	170.4
UUSIKAARLEPPY NYKARLEBY	2005	603	1230	172	1017	954	55	8	552	6456	1873	747	307	184.2
ALAHÄRMÄ	1412	372	892	148	738	671	58	9	413	4718	1445	585	236	195.8
ALAJÄRVI	2327	521	1504	302	1280	1170	96	14	740	8070	2645	1123	492	206.6
EVIJÄRVI	640	206	530	104	430	398	25	7	236	2891	870	347	140	202.3
HALSUA	414	90	289	55	215	206	6	3	115	1455	455	187	85	211.6
HIMANKA	829	175	540	114	454	416	42	6	243	2873	883	343	142	190.3
ILMAJOKI	3114	736	2004	374	1664	1516	123	25	832	10412	3116	1143	467	187.3
ISOJOKI-STORÅ	815	253	421	131	320	275	38	7	158	2417	517	200	89	161.6
ISOKYRÖ-STORKYRO	1391	366	836	189	639	574	56	9	311	4494	1189	423	197	186.1
JALASJÄRVI	2573	637	1664	372	1301	1157	125	19	659	8458	2464	915	396	189.4
JURVA	1433	362	910	161	761	690	61	10	399	4733	1381	538	198	181.5
KANNUS	1477	353	947	177	830	748	70	12	490	5065	1676	744	345	201.9
KARIJOKI-BÖTOM	518	158	302	58	215	197	16	2	123	1640	406	184	74	188.8
KAUHAJOKI	3984	962	2448	574	2143	1887	220	36	1078	13076	3850	1439	639	179.7
KAUHAVA	2171	534	1337	300	1136	1013	113	10	609	7139	2118	852	370	186.4
KAUSTINEN-KAUSTBY	1058	210	748	110	631	585	41	5	371	3779	1247	549	229	197.6
KORSNÄS	658	215	386	57	292	277	14	1	123	2008	478	160	79	163.7
KORTESJÄRVI	751	202	471	78	369	346	21	2	195	2468	683	283	119	185.1
KRUUNUPYY-KRONOBY	1829	444	1202	183	981	916	54	11	530	6161	1867	724	295	190.3
KUORTANE	1313	337	814	162	643	594	43	6	349	4275	1181	481	211	183.7
KÄLVÄ	1076	217	751	108	640	602	26	12	327	3778	1248	453	180	195.0
LAIHIA	1941	458	1216	237	1043	943	91	9	574	6423	1971	806	340	189.0
LAPPAJÄRVI	1144	290	731	123	592	549	36	7	328	3862	1151	487	202	194.4
LEHTIMÄKI	642	182	395	65	317	292	20	5	165	2089	602	231	98	189.9
LESTIJÄRVI	272	68	172	32	137	130	7	-	78	943	283	126	58	206.6
LOHTAJA	762	168	508	86	425	394	26	5	244	2512	826	341	148	194.4
LUOTO-LARSMO	740	155	528	57	432	414	13	5	260	3015	1194	476	177	276.4
MAALAHTI-MALAX	1520	461	886	173	724	652	67	15	347	4746	1281	462	168	176.9
MAKSAMAA-MAXMO	301	115	161	25	121	114	6	2	73	907	230	105	47	190.1

Alue, Område	Asuntokuntia yht. Bostads-hushåll inall.	Lapsiasuntokuntia Barnbostads-hushåll	Asuntokuntia joissa vanhuks. Bost.-hushåll med åldring.	Vanhus-ten asuntokuntia Äldringars bost.-hushåll	Yksin asuvia - Ensamboende				Henkilöitä asuntokunnissa Perso-ner i bostads-hushåll	Henkilöitä/100 asuntokuntaa Pers./100 bostads-hushåll	Lapsia/100 lapsiasuntokuntaa Barn/100 barnbostads-hushåll
					Yht. Inall.	Naisia Kvinnor	Yli 64-vuot. Över 64-åriga				
							Yht. Inall.	Naisia Kvinnor			
MUSTASAARI-KORSHOLM	5153	2250	1404	870	902	597	530	421	14972	290.5	177.3
NURMO	2711	1400	511	314	447	302	216	177	8410	310.2	183.5
NÄRPÖ-NÄRPES	4024	1303	1506	923	987	590	573	404	10467	250.1	169.4
ORAVAINEN-ORAVAIS	1007	320	362	240	256	165	141	113	2628	261.0	185.0
PERHO	909	461	239	100	140	94	64	53	3404	374.5	258.8
PERÄSEINÄJOKI	1541	533	540	301	402	238	217	151	4161	270.0	183.3
PIETARSAAREN MLK PEDERSÖRE	2881	1340	881	476	457	324	281	221	9252	321.1	208.3
SOINI	1011	351	357	166	254	168	123	102	2912	288.0	185.8
TEUVA-ÖSTERMARK	2565	969	819	403	521	338	241	189	7523	293.3	183.3
TOHOLampi	1216	560	406	178	221	135	114	82	4038	332.3	211.8
TÖYSÄ	1052	362	374	160	230	140	96	78	3007	285.8	184.8
ULLAVA	308	148	109	36	48	21	22	11	1089	353.6	216.2
VETELI-VETIL	1225	560	389	173	222	161	110	98	4006	327.0	196.8
VIMPELI-VINDALA	1167	491	402	172	210	138	116	89	3772	323.2	193.7
VÄHÄKYRÖ-LILLKYRÖ	1623	697	457	254	301	210	160	134	4842	298.3	194.4
VÖYRI-VÖRÄ	1539	464	636	426	417	282	268	206	3915	254.4	176.7
YLIHÄRMÄ	1159	418	389	227	253	174	131	101	3282	285.2	186.1
YLISTARO	2095	750	820	457	514	346	307	240	5986	285.7	191.5
ÄHTARI	2756	1030	861	444	688	439	297	225	7687	278.9	185.9
DULUN LÄÄNI ULEÅBORG LÄN											
OULU-ULEÅBORG	38141	13882	6764	4582	11153	7648	3275	2828	95776	251.1	171.8
HAAPAJÄRVI	2754	1155	780	365	609	366	248	190	8343	302.9	201.3
KAJAANI	13234	5404	2367	1481	3249	2078	1060	874	35681	269.6	174.5
OULAINEN	2772	1134	777	433	637	443	281	219	8123	293.0	200.9
RAAHE-BRAHESTAD	6468	3146	985	627	1486	800	455	365	18785	290.4	190.5
YLIVIESKA	4266	1843	992	572	927	610	378	308	12443	291.7	194.4
ALAVIESKA	971	386	311	140	211	125	104	79	3003	309.3	208.0
HAAPAVESI	2399	1057	627	267	476	279	177	130	7642	318.5	214.6
HAILUOTO-KARLÖ	331	96	132	65	91	48	42	30	894	270.1	193.8
HAUKIPUDAS	4050	2072	769	406	694	397	272	208	12842	317.1	199.4
HYRYNSALMI	1371	561	330	138	277	166	92	71	4173	304.4	180.9
II	1834	715	507	295	384	240	201	158	5318	290.0	195.8
KALAJOKI	2911	1253	798	426	588	389	294	239	9113	313.1	211.6
KEMPELE	2517	1492	297	162	277	166	107	82	8724	346.6	205.8
KESTILÄ	713	258	235	111	164	98	78	61	2143	300.6	201.6
KIIMINKI	2090	1281	287	139	228	120	89	67	7271	347.9	203.0
KUHMO	4299	1922	962	420	875	514	285	228	13395	311.6	194.2
KUIVANIEMI	801	314	235	121	173	93	83	67	2445	305.2	200.6
KUUSAMO	5129	2513	1153	401	803	467	252	203	17747	346.0	202.6
KÄRSÄMÄKI	1191	445	351	163	281	157	114	90	3595	301.8	208.3
LIMINKA	1348	635	319	167	261	157	114	89	4361	323.5	217.3
LUMIJOKI	484	180	158	74	108	56	53	36	1450	299.6	220.6
MERIJÄRVI	439	166	155	74	103	60	54	43	1413	321.9	235.5
MUHOS	2424	948	566	298	546	337	215	164	7022	289.7	196.2

Alue, Område	Perheittä yht. Familjer inall.	Avio- pari ilman lapsia Äkta makar utan barn	Avio-/avopari ja lapsia Äkta makar/sambo. m.barn	Äiti/ isä ja lapsia Mor/ far och barn	Lapsiperheittä-Barnfamiljer				Perh. Joissa alle 7 v. laps. Familj. m.barn under 7 år	Henkilöitä perheissä Pers. i familjer	Lapsia - Barn			Lapsia/ 100 lapsiperhettä Barn/ 100 barnfamiljer
					Yht. Inall.	Avio-/avop. ja lapsia Äkta m/sambo. m.barn	Äiti ja laps. Mor och barn	Isä ja laps. Far och barn			Alle 18 vuotta Under 18 år	Alle 7 vuotta Under 7 år	Alle 3 vuotta Under 3 år	
MUSTASAARI-KORSHOLM	4057	1021	2643	393	2260	2065	163	32	1139	13279	3990	1544	599	176.5
NURMO	2204	401	1573	230	1407	1292	97	18	710	7634	2569	969	407	182.6
NÄRPIÖ-NÄRPES	2844	927	1658	259	1306	1210	78	18	599	8686	2207	791	324	169.0
ORAVAINEN-ORAVAIS	698	235	396	67	320	290	24	6	169	2157	592	244	98	185.0
PERHO	772	143	544	85	465	425	31	9	295	3046	1193	582	262	256.6
PERÄSEINÄJOKI	1075	262	657	156	535	477	47	11	276	3479	977	396	164	182.6
PIETARSAAREN MLK PEDERSÖRE	2391	581	1622	188	1343	1272	57	14	744	8336	2791	1091	453	207.8
SOINI	747	204	435	108	361	324	29	8	192	2390	652	278	120	180.6
TEUVA-ÖSTERMARK	1973	525	1237	211	975	892	67	16	506	6435	1776	708	296	182.2
TÖHÖLÄMPI	994	211	656	127	567	517	39	11	304	3554	1186	462	195	209.2
TÖYSÄ	804	228	456	120	365	330	29	6	193	2542	669	270	117	183.3
ULLAVA	249	44	169	36	149	140	9	-	88	928	320	146	61	214.8
VETELI-VETIL	1007	210	675	122	567	530	32	5	322	3493	1102	454	184	194.4
VIMPELI-VINDALA	974	211	615	148	499	446	44	9	270	3277	951	388	150	190.6
VÄHÄKYRÖ-LILLKYRÖ	1270	310	817	143	701	634	57	10	378	4232	1355	538	208	193.3
VÖYRI-VÖRÄ	1033	344	585	104	464	431	29	4	222	3202	820	295	122	176.7
YLIHÄRMÄ	851	233	526	92	420	387	28	5	235	2773	779	322	129	185.5
YLISTARO	1539	406	949	184	755	690	57	8	388	6033	1436	559	236	190.2
ÄHTÄRI	1963	521	1184	258	1038	914	106	16	546	6389	1917	782	326	184.7
OULUN LÄÄNI ULEÅBORGS LÄN														
OULU-ULEÅBORG	24339	5901	14318	4120	13954	11479	2237	238	7466	76686	23857	10182	4543	171.0
HAAPAJÄRVI	2073	438	1308	327	1169	1036	114	17	663	7101	2325	1025	427	198.9
KAJAANI	9180	1924	5866	1390	5425	4653	684	88	2883	29816	9432	3942	1703	173.9
OULAINEN	2038	449	1299	290	1144	1016	119	9	654	6971	2278	942	377	199.1
RAAHE-BRAHESTAD	4630	793	3195	642	3161	2742	369	50	1712	16167	5994	2399	1064	189.6
YLIVIESKA	3131	685	2056	390	1852	1656	169	27	1008	10726	3563	1489	622	193.5
ALAVIESKA	730	143	477	110	387	353	31	3	224	2595	803	344	144	207.5
HAAPAVESI	1844	390	1189	265	1072	952	106	14	621	6561	2268	964	409	211.6
HAILUOTO-KARLÖ	217	56	131	30	96	90	5	1	48	717	186	77	22	193.8
HAUKIPUDAS	3235	546	2259	430	2091	1866	183	42	1076	11436	4131	1576	655	197.6
HYRYNSALMI	1056	208	703	145	563	514	40	9	296	3601	1015	404	169	180.3
II	1380	336	843	201	719	637	72	10	379	4590	1402	573	261	195.0
KALAJOKI	2242	476	1506	260	1264	1157	103	4	714	7983	2651	1065	424	209.7
KEMPELE	2166	294	1646	225	1505	1374	108	23	788	8060	3070	1183	472	204.0
KESTILÄ	542	139	315	88	260	239	17	4	147	1842	520	219	90	200.0
KIIMINKI	1830	261	1413	156	1292	1203	73	16	706	6756	2601	1025	412	201.3
KUHMO	3342	622	2212	508	1938	1712	197	29	981	11732	3733	1394	588	192.6
KUIVANIEMI	607	136	379	92	318	280	30	8	170	2116	630	258	94	198.1
KUUSAMO	4340	749	3016	575	2583	2336	218	29	1391	15662	5093	2131	895	197.2
KÄRSÄMÄKI	873	204	533	136	452	402	43	7	264	2979	927	400	184	206.1
LIMINKA	1061	180	735	146	645	577	69	9	355	3842	1380	561	233	214.0
LUMIJOKI	355	71	196	88	181	149	27	5	100	1214	398	159	63	219.9
MERIJÄRVI	327	67	201	59	167	148	17	2	97	1208	391	188	81	234.1
MUHOS	1796	409	1129	258	960	854	94	12	543	5985	1860	815	342	193.8

Alue, Område	Asunto- kuntia yht. Bos- tads- hushäll inall.	Lapsi- asunto- kuntia Barn- bos- tads- hushäll	Asunto- kuntia joissa vanhuks. Bost.- hushäll med åldring.	Vanhus- ten asunto- kuntia Åldrin- gars bost.- hushäll	Yksin asuvia - Ensamboende				Henki- löitä asunto- kunnissa Perso- ner i bostads- hushäll	Henki- löitä/ 100 as- kuntaa Pers./ 100 bostads- hushäll	Lapsia/ 100 lap- siasunto- kuntaa Barn/ 100 barn- bostads- hushäll
					Yht. Inall.	Naisia Kvinnor	Yli 64-vuot. Över 64-åriga				
							Yht. Inall.	Naisia Kvinnor			
NIVALA	3281	1445	1016	451	652	418	286	217	10897	332.1	230.9
OULUNSALO	1493	940	178	89	149	76	56	47	5720	383.1	252.1
PALTAMO	1785	683	516	232	363	208	153	116	5251	294.2	182.9
PATTIJOKI	1560	951	248	139	179	87	82	60	5456	349.7	212.3
PIIPPOLA	504	189	160	89	140	82	67	47	1484	294.4	210.1
PUDASJÄRVI	3518	1411	907	374	782	460	257	206	11299	321.2	214.8
PULKKILA	702	266	191	99	159	94	69	47	2046	291.5	197.0
PUOLANKA	1655	627	498	208	344	189	138	96	5005	302.4	187.9
PYHÄJOKI	1183	491	392	204	248	154	120	92	3647	308.3	208.6
PYHÄJÄRVI	2606	1032	753	358	543	296	238	178	7868	302.0	193.7
PYHÄNTÄ	610	251	142	79	136	66	48	35	1950	319.7	245.0
RANTSILA	815	281	260	127	190	111	90	68	2407	295.3	197.2
REISJÄRVI	1070	455	331	134	232	130	86	63	3598	336.3	228.6
RISTIJÄRVI	777	276	266	104	168	102	63	51	2301	296.1	178.3
RUUKKI	1684	639	523	292	412	225	196	139	6000	296.9	228.6
SIEVI	1428	576	464	229	293	183	148	114	4557	319.1	238.4
SIIKAJOKI	438	177	142	80	101	52	54	37	1355	309.4	247.5
SOTKAMO	3861	1550	1106	507	812	461	335	262	11495	297.7	182.1
SUOMUSSALMI	4090	1833	943	355	675	387	215	171	13006	318.0	183.9
TAIVALKOSKI	1693	781	371	131	246	127	87	65	5681	356.6	214.3
TEMMES	234	88	75	43	62	38	31	24	659	281.6	201.1
TYRNÄVÄ	1074	459	321	175	224	138	112	92	3410	317.5	218.7
UTAJÄRVI	1237	463	363	169	296	166	106	77	3738	301.9	209.1
VAALA	1559	573	420	194	320	187	116	89	4569	293.1	189.7
VIHANTI	1333	512	309	162	287	163	114	83	3959	297.0	201.0
VUOLIJOKI	1137	470	209	100	233	98	57	39	3351	294.7	193.6
YLI-II	682	276	196	74	126	72	48	39	2347	344.1	255.4
YLIKIIMINEN	904	386	277	106	185	86	81	53	3083	341.0	226.9
LAPIN LÄÄNI LAPPLANDS LÄN											
ROVANIEMI	12654	4851	2005	1265	3406	2309	893	762	32271	255.0	163.6
KEMI	10260	3700	2134	1386	2809	1721	1011	825	25951	252.9	166.1
KEMIJÄRVI	4430	1793	977	518	970	670	339	254	12584	284.1	173.0
TORNIO-TORNEÅ	7724	3474	1536	886	1765	1026	604	476	22086	285.9	185.2
ENONTEKIÖ	810	342	191	70	201	79	54	29	2397	295.9	176.3
INARI-ENARE	2436	1020	456	195	593	264	145	86	7138	293.1	182.2
KEMINMAA	2923	1441	557	333	523	308	214	164	8717	298.2	183.3
KITTILÄ	2176	810	533	241	515	280	184	141	6165	283.3	167.4
KOLARI	1604	752	315	145	280	138	92	71	4995	311.4	179.3
MUONIO	920	413	206	91	184	98	63	45	2866	311.5	193.2
PELKOSENNIEMI	538	194	151	66	135	73	45	31	1564	290.7	184.5
PELLO	1889	812	479	209	316	184	133	104	5804	307.3	176.8
POSIO	1728	832	444	139	274	165	85	64	5831	337.4	187.9
RANUA	1597	704	371	158	337	179	109	84	5460	341.9	253.1
ROVANIEMEN MLK ROVANIEMI LK	6080	2689	1148	515	1004	512	331	263	18736	308.2	186.2



Alue, Område	Perheittä yht. Familjer inall.	Avioparilman lapsia Akta makar utan barn	Avio-/avopari ja lapsia Akta makar/sambo. m.barn	Äiti/ isä ja lapsia Mor/ far och barn	Lapsiperheittä-Barnfamiljer				Perh. joissa alle 7 v. laps. Familj. m.barn under 7 år	Henkilöitä perheissä Pers. i familjer	Lapsia - Barn			Lapsia/100 lapsiperheittä Barn/100 barnfamiljer
					Yht. Inall.	Avio-/avop. ja lapsia Akta m/sambo. m.barn	Äiti ja laps. Mor och barn	Isä ja laps. Far och barn			Alle 18 vuotta Under 18 år	Alle 7 vuotta Under 7 år	Alle 3 vuotta Under 3 år	
NIVALA	2640	605	1709	326	1481	1355	111	15	895	9476	3337	1464	594	225.3
OULUNSALO	1309	162	1019	128	950	880	59	11	558	5354	2370	980	403	249.5
PALTAMO	1350	278	824	248	690	591	88	11	344	4481	1249	485	214	181.0
PATTIJOKI	1352	197	1027	128	957	880	54	23	474	5079	2019	750	287	211.0
PIIPPOLA	352	67	229	56	190	173	16	1	107	1243	397	184	84	208.9
PUDASJÄRVI	2655	469	1747	439	1432	1262	146	24	763	9692	3035	1252	527	211.9
PULKKILA	512	111	315	86	272	239	28	5	135	1719	524	222	93	192.6
PUOLANKA	1245	246	782	217	633	563	60	10	323	4238	1176	461	193	186.1
PYHÄJOKI	925	217	605	103	494	462	27	5	278	3181	1024	396	160	207.3
PYHÄJÄRVI	1982	417	1250	315	1051	939	90	22	566	6675	2001	834	335	190.4
PYHÄNTÄ	447	99	283	65	255	226	22	7	149	1663	615	291	126	241.2
RANTSILA	594	129	364	101	281	249	28	4	165	2019	554	254	121	197.2
REISJÄRVI	839	173	542	124	461	414	39	8	253	3082	1040	435	188	225.6
RISTIJÄRVI	598	131	347	120	277	245	31	1	142	1920	492	201	89	177.6
RUUKKI	1224	282	753	189	643	573	59	11	377	4289	1461	644	271	227.2
SIEVI	1082	251	689	142	580	534	41	5	340	3952	1373	600	252	236.7
SIIKAJOKI	324	79	203	42	178	165	11	2	107	1176	438	193	82	246.1
SOTKAMO	2940	646	1885	409	1564	1402	135	24	791	9733	2824	1123	479	180.6
SUOMUSSALMI	3330	623	2183	524	1853	1637	188	28	968	11394	3372	1304	516	182.0
TAIVALKOSKI	1334	205	925	203	797	714	55	17	413	5037	1674	614	246	210.0
TEMMES	161	27	100	24	86	78	9	1	48	550	177	69	26	201.1
TYRNÄVÄ	828	159	544	125	461	421	34	6	282	2967	1004	458	185	217.8
UTAJÄRVI	893	181	553	159	471	414	50	7	260	3136	968	404	190	205.5
VAALA	1197	300	707	190	579	516	56	7	305	3909	1087	428	183	187.7
VIHANTI	1000	213	657	130	514	469	37	8	292	3446	1029	449	202	200.2
VUOLIJOKI	879	193	579	107	472	424	39	9	254	2955	910	382	179	192.8
YLI-II	548	102	350	96	282	254	19	9	160	2085	705	302	129	250.0
YLIKIIIMINKI	707	124	466	117	391	355	30	6	226	2565	876	361	150	224.0
LAPIN LÄÄNI LAPPLANDS LÄN														
ROVANIEMI	8300	1828	4882	1590	4883	3905	896	82	2598	25912	7940	3439	1542	162.6
KEMI	6838	1704	3935	1199	3721	3030	605	86	1828	21141	6147	2394	1043	165.2
KEMI JÄRVI	3266	675	2042	549	1819	1541	245	33	934	10598	3102	1234	499	170.5
TORNIO-TORNEÅ	5609	1071	3688	850	3495	3003	443	49	1778	19015	6437	2477	1030	184.2
ENONTEKIÖ	592	104	379	109	347	287	52	8	174	2001	603	229	103	173.8
INARI-ENARE	1719	265	1136	318	1034	872	135	27	568	5908	1861	805	322	180.0
KEMINMAA	2294	467	1553	274	1450	1295	133	22	774	7757	2542	1058	475	182.2
KITTILÄ	1560	269	953	338	815	675	112	28	363	5113	1356	494	215	166.4
KOLARI	1286	203	844	239	760	649	98	13	398	4394	1348	541	220	177.4
MUONIO	708	126	450	132	419	361	43	15	199	2482	798	281	129	190.5
PELKOSENNIEMI	376	60	239	77	201	175	23	3	118	1284	358	163	81	178.1
PELLO	1538	305	1000	233	824	730	79	15	403	5136	1452	551	241	176.2
POSIO	1470	243	1007	220	844	755	72	17	407	5173	1563	572	256	185.2
RANUA	1234	217	816	201	716	617	83	16	408	4801	1782	707	304	248.9
ROVANIEMEN MLK ROVANIEMI LK	4862	936	3241	685	2718	2397	252	59	1360	16598	5011	1949	802	184.4

Alue, Område	Asunto- kuntia yht. Bos- tads- hushäll inalli.	Lapsi- asunto- kuntia Barn- bos- tads- hushäll	Asunto- kuntia joissa vanhuks. Bost.- hushäll med äldring.	Vanhus- ten asunto- kuntia Äldrin- gars bost.- hushäll	Yksin asuvia - Ensamboende				Henki- löitä asunto- kunnissa Perso- ner i bostads- hushäll	Henki- löitä/ 100 as. kuntaa Pers./ 100 bostads- hushäll	Lapsia/ 100 lap- siasunto- kuntaa Barn/ 100 barn- bostads- hushäll
					Yht. Inall.	Naisia Kvinnor	Yli 64-vuot. Över 64-åriga				
							Yht. Inall.	Naisia Kvinnor			
SALLA	2187	891	639	288	411	214	186	137	6746	308.5	182.7
SAVUKÖSKI	577	244	132	40	118	38	30	20	1860	322.4	184.4
SIMO	1353	640	308	157	228	131	107	84	4221	312.0	189.8
SODANKYLÄ	3316	1507	651	241	615	301	183	127	10392	313.4	175.9
TERVOLA	1517	652	417	224	346	185	162	124	4388	289.3	189.1
UTSJOKI	499	224	100	37	127	55	28	15	1530	306.6	191.5
YLITORNIO-ÖVERTORNEÅ	2197	849	653	305	444	271	193	140	6547	298.0	190.7

Alue, Område	Per- heitä yht. Famili- jer inall.	Avio- pari- ilman lapsia Äkta makar/ utar barn	Avio-/ avopa- ri ja lapsia Äkta makar/ sambo. m.barn	Äiti/ isä ja lapsia Mor/ far och barn	Lapsiperheitä-Barnfamiljer				Perh. joissa alle 7 v.laps. Familj. m.barn under 7 år	Henki- löitä per- heissä Pers. i fa- miljer	Lapsia - Barn			Lapsia/ 100 lapsi- perhettä Barn/ 100 barnfa- miljer
					Yht. Inall.	Avio-/ avop. ja lapsia Äkta m/ sambo. m.barn	Äiti ja laps. Mor och barn	Isä ja laps. Far och barn			Alle 18 vuotta Under 18 år	Alle 7 vuotta Under 7 år	Alle 3 vuotta Under 3 år	
SALLA	1760	350	1106	294	907	788	106	13	458	5852	1628	629	256	179.5
SAVUKOSKI	446	59	297	90	252	209	35	8	122	1660	450	168	71	178.6
SIMO	1087	219	731	137	642	579	51	12	307	3776	1215	430	191	189.3
SODANKYLÄ	2594	393	1719	482	1629	1295	193	41	794	8865	2651	1062	449	173.4
TERVOLA	1125	250	674	201	558	473	69	16	272	3768	1044	404	191	187.1
UTSJOKI	357	54	217	86	230	172	51	7	117	1262	429	172	75	186.5
YLITORNIO-ÖVERTORNEÅ	1693	384	1049	250	861	759	86	16	448	5702	1624	627	232	188.6

Taulu V:6

**Asuntokunnat hallintaperusteen, talotyyppin ja varustetason mukaan sekä asumisväljyys 31.12.1985**

Huomautuksia:

Ryhmään "varsinaiset asuinrakennukset" sisältyy myös talotyyppiltään tuntemattomia asuinrakennuksia.

Julkaistu aluejako:

Koko maa kuntamuodon mukaan, läänit, seutukaava-alueet, Etelä-Pohjanmaa, Vaasan rannikkoseutu, Keski-Pohjanmaa, pääkaupunkiseutu ja kunnat

Aikaisemmat väestölaskennat:

1980 SVT, VI C:106, osa XII, taulu 5 (005)  
1975 SVT, VI C:105, osa VI, taulu 3 (803)

Tabell V:6

**Bostadshushåll efter upplåtelseform, hustyp och utrustningsnivå samt boendtäthet 31.12.1985**

Anmärkningar:

I kolumnen "Egentliga bostadsbyggnader" ingår även bostadsbyggnader som p g a bristfälliga uppgifter inte har kunnat indelas enligt hustyp.

Områdesindelning i publikationen:

Hela landet efter kommunform, län, regionplaneområden, södra Österbotten, Vasa kustområde, mellersta Österbotten, huvudstadsregionen, kommuner

Tidigare folkräkningar:

1980 FOS, VI C:106, del XII, tabell 5 (005)  
1975 FOS, VI C:105, del VI, tabell 3 (803)

V:6 Asuntokunnat hallintaperusteen, talotyypin ja varustetason mukaan sekä asumisväljyys 31.12.1985

Bostadshushåll efter upplåtelseform, hustyp och utrustningsnivå samt boendetetthet

Household-dwelling units by tenure status of dwelling, type of building and level of equipment of dwelling; occupancy rate

Alue - Område	Asuntokuntia yht. Bos-tads-hushåll inall.	Henk/100 huon. mi. keitt. Pers/100 rum in.kök	Henk/100 huon. ilman keitt. Pers/100 rum ex.kök	Pinta-ala/henkilö Golv-ymta/ pers. M2	Hallintaperuste Upplåtelseform			Varsinaiset asuinrakenn. Egentl. bos-tads-byggn.	Niistä - Därav			Muu. tunt. rakennus Annan, okänd byggn	Hyvin varustettu Välu-rustad	Puutteell. varustettu Brist-fäll. utrus-tad	Eritt. puutt. varustettu Ytt. brist-fäll. utrus-tad
					Omis-tus-asunto Ägar-bos-tad	Työs.-vuokra-asunto Tjäns.-hyres-bostad	Muu tai tunt. Övrig eller okänd		Erill. pien-talot Frist.småhus	Kytket. pien-talot Samman-bygga småhus	Asuin-kerrcs-talot Flerv. bos-tads-hus				
KOKO MAA - HELA LANDET	1887710	71.9	93.4	28.9	1302075	490125	95510	1815650	814304	190056	806042	72060	1468323	141118	278269
KAUPUNGIT - STÄDER	1201881	71.2	92.4	28.7	779317	370844	51720	1163202	335497	104723	720576	38679	1019185	71195	111501
MUUT KUNNAT ÖVRIGA KOMMUNER	685829	73.0	95.0	29.1	522758	119281	43790	652448	478807	85333	85466	33381	449138	69923	166768
UUDENMAAN LÄÄNI NYLANDS LÄN	489131	71.0	91.4	29.1	304330	159438	25363	474196	119435	40975	312386	14935	424920	23881	40330
TURUN-PORIN LÄÄNI ÅBO-BJÖRNEBORGS LÄN	284284	68.0	89.1	30.9	206482	62505	15297	273401	135120	28569	108654	10883	212649	22214	49421
AHVENANMAAN MAAKUNTA LANDSKAPET ÅLAND	9813	55.7	72.5	37.3	6298	2364	1151	9386	6164	529	2471	427	7438	721	1654
HÄMEEN LÄÄNI TAVASTEHS LÄN	272223	70.0	91.6	29.6	187673	72416	12134	262266	104114	24414	133112	9967	212862	20256	39105
KYMEN LÄÄNI KYMMENE LÄN	131743	70.7	91.8	28.9	93450	33367	4926	127182	66202	11500	49133	4561	96866	12851	22026
MIKKELIN LÄÄNI S:T MICHELS LÄN	78062	73.9	96.4	28.2	55461	19118	3483	74954	40694	8947	25195	3108	54323	7444	16295
POHJOIS-KARJALAN LÄÄNI NORRA KARELENS LÄN	65577	78.8	104.8	26.8	46556	15648	3373	62390	35476	10557	16071	3187	44282	7265	14030
KUOPION LÄÄNI KUOPIO LÄN	93469	77.9	102.3	26.8	66523	22275	4671	89463	43410	11520	34369	4006	68165	8563	16741
KESKI-SUOMEN LÄÄNI MELLERSTA FINLANDS LÄN	91708	74.7	97.7	27.7	64192	23562	3954	87751	45427	10382	31798	3957	66602	7589	17517
VAASAN LÄÄNI VASA LÄN	156537	70.7	91.2	29.3	117537	28397	10603	149394	99237	15270	34435	7143	113918	13831	28788
OULUN LÄÄNI ULEÅBORGS LÄN	145749	77.5	99.8	26.9	105914	32757	7078	139686	79957	19810	39654	6063	112382	10956	22409
LAPIN LÄÄNI LAPPLANDS LÄN	69414	76.6	99.0	27.1	47659	18278	3477	65591	39068	7583	18764	3823	53916	5546	9953
HELSINGIN SKA HELSINGFORS RPL	401238	71.4	91.6	28.7	245893	135692	19653	390176	71451	32283	285643	11062	360013	16612	24613
ITÄ-UUDENMAAN SKA ÖSTRA NYLANDS RPL	36387	69.7	91.5	30.7	24789	8930	2668	34752	21539	3018	9905	1635	25989	3176	7222
LÄNSI-UUDENMAAN SKA VÄST-NYLANDS RPL	18568	70.3	91.6	30.0	12544	5176	848	17884	9146	2081	6564	684	14122	1368	3078
LÄNTISEN UUDENMAAN SKA VÄSTRA NYLANDS RPL	27237	69.2	89.8	30.9	16857	8511	1869	25907	13531	3143	9036	1330	20835	2224	4178
VARSINAIS-SUOMEN SKA EGENTLIGA FINLANDS RPL	172697	67.5	88.7	31.0	124667	38537	9393	166015	70168	18141	77233	6582	132378	11772	28447
AHVENANMAAN SKA ÅLANDS RPL	9813	55.7	72.5	37.3	6298	2364	1151	9386	6164	529	2471	427	7438	721	1654
SATAKUNNAN SKA SATAKUNDA RPL	95024	68.5	89.3	30.7	69253	21285	4486	91636	53874	8829	28659	3388	69650	8930	16444
TAMPEREEN SKA TAMMERFORS RPL	168130	69.6	91.3	29.9	118224	41384	8522	161414	66648	17085	76877	6716	128918	13459	25753
KANTA-HÄMEEN SKA CENTRALA TAVASTLANDS RPL	61614	69.6	90.8	30.0	43103	15702	2809	69469	29148	5006	25237	2145	46391	5012	10211
PÄIJÄT-HÄMEEN SKA PÄIJÄNNE-TAVASTLANDS RPL	77357	71.3	92.7	28.9	51800	22498	3059	74625	29132	5526	39860	2732	61205	4820	11332
KYMENLAAKSON SKA KYMMENEDALENS RPL	77223	69.8	90.5	29.3	55066	19243	2914	74482	37265	7177	29776	2741	57426	6598	13199
ETELÄ-KARJALAN SKA SÖDRA KARELENS RPL	54520	72.1	93.7	28.3	38384	14124	2012	52700	28937	4323	19357	1820	39440	6253	8827

Alue - Område	Asunto- kuntia yht. Bos- tads- hushäll inall.	Henk/ 100 huon. ml. keitt. Pers/ 100 rum in.kök	Henk/ 100 huon. ilman keitt. Pers/ 100 rum ex.kök	Pinta- ala/ hen- kilö Golv- yta/ pers. M2	Hallintaperuste Uppläteiseform			Varsi- naiset asuin- rakenn. Egentl. bos- tads- byggn.	Nistä - Därav			Muu. tunt. ra- ken- nus Annan. okänd byggn	Hyvin- varus- tettu Välut- rustad	Puut- teell. varus- tettu Brist- fäll. utrus- tad	Eritt. puutt. varus- tettu Ytt. brist- fäll. utrus- tad
					Omis- tus- asunto Ägar- bos- tad	Työs.- vuokra- asunto Tjäns.- hyres- bostad	Muu tai tunt. Övrig eller okänd		Eriill. pien- talot Frist. småhus	Kytket pien- talot Samman- byggda småhus	Asuin- kerros- talot Flerv. bos- tads- hus				
ETELÄ-SAVON SKA SÖDRA SAVOLAX RPL	65548	74.4	97.1	28.0	46816	15762	2970	62929	34726	7793	20333	2619	45253	6422	13873
POHJOIS-KARJALAN SKA NORRA KARELENS RPL	65577	78.8	104.8	26.8	46566	15648	3373	62390	35476	10557	16071	3187	44282	7265	14030
POHJOIS-SAVON SKA NORRA SAVOLAX RPL	93469	77.9	102.3	26.8	66523	22275	4671	89463	43410	11520	34369	4006	68165	8563	16741
KESKI-SUOMEN SKA MELLERSTA FINLANDS RPL	91708	74.7	97.7	27.7	64192	23562	3954	87761	45427	10382	31798	3957	66602	7589	17517
VAASAN LÄÄNIN SKA VASA RPL	156537	70.7	91.2	29.3	117537	28397	10603	149394	99237	15270	34435	7143	113918	13831	28788
POHJ.-POHJANMAAN SKA NORRA ÖSTERBOTTENS RPL	111981	77.3	99.4	27.0	81606	24621	5764	107170	61693	15142	30163	4811	86853	8105	17023
KAINUUN SKA KAJANALANDS RPL	33768	78.4	101.3	26.5	24308	8136	1324	32516	18264	4668	9491	1252	25529	2853	5386
LAPIN SKA LAPPLANDS RPL	69414	76.5	99.0	27.1	47659	18278	3477	65591	39068	7583	18764	3823	53916	5545	9953
ETELÄ-POHJANMAA SÖDRA ÖSTERBOTTEN	67406	71.9	92.9	28.9	52187	10545	4674	64448	47848	7831	8597	2958	45685	6165	15576
VAASAN RANNIKKOSEUTU VASA KUSTOMRÅDE	66319	68.7	88.9	30.2	48204	13892	4223	63530	36765	5179	21341	2789	50626	5900	9793
KESKI-POHJANMAA MELLERSTA ÖSTERBOTTEN	22812	72.6	92.9	28.3	17146	3960	1706	21416	14624	2260	4497	1396	17627	1766	3419
PÄÄKAUPUNKISEUTU HUVUDSTADSREGIONEN	341754	71.2	91.0	28.7	202978	121727	17049	332586	45679	24233	261848	9168	310404	13292	18058
UUDENMAAN LÄÄNI NYLANDS LÄN															
HELSINKI-HELSINGFORS	225710	70.5	89.7	28.9	124255	90590	10865	220066	16369	11001	192321	5644	205033	10763	9914
ESPOO-ESBO	59017	70.3	90.2	29.1	40507	14976	3534	56865	15271	7331	34101	2152	53348	1186	4483
HANKO-HANGÖ	4779	68.5	89.4	30.3	2654	1831	294	4547	2309	522	1700	232	3773	399	607
HYVINKÄÄ-HYVINGE	15335	71.4	94.0	27.9	10534	4311	490	15068	5080	1826	8153	267	12912	1061	1362
JÄRVENPÄÄ	10213	74.0	96.4	27.9	7154	2696	363	9941	3645	1458	4829	272	8962	477	774
KARJAA-KARIS	3381	67.4	87.7	31.4	2098	1025	258	3203	1725	178	1237	178	2470	345	566
KARKKILA	3272	70.5	92.0	29.6	2318	758	196	3094	1756	319	984	178	2369	254	649
KAUNIAINEN-GRANKULLA	2704	61.4	76.3	37.7	1712	827	165	2543	840	522	1166	161	2471	36	197
KERAVA-KERVO	9653	76.1	98.7	27.0	7002	2378	273	9391	2590	1286	5460	262	8851	227	575
LOHJA-LOJO	6038	72.1	93.7	28.6	3644	2262	132	5874	1673	617	3580	164	5264	291	483
LOVIISA-LOVISA	3598	67.6	88.4	30.6	1989	1429	180	3478	1470	405	1585	120	2912	224	462
PORVOO-BORGÅ	8248	68.5	90.8	29.9	4911	2812	525	7940	2462	564	4888	308	6955	512	781
TAMMISAARI-EKENÄS	4767	64.2	82.9	32.8	2855	1697	205	4480	2001	285	2168	277	3849	380	528
VANTAA-VANDA	54323	75.1	97.9	27.0	36504	15334	2485	53112	13399	5379	34260	1211	49552	1307	3464
ARTJÄRVI-ARTSJÖ	657	64.3	82.2	34.3	511	95	51	616	527	65	24	41	378	73	206
ASKOLA	1389	70.9	92.6	30.8	1103	186	100	1287	1108	166	12	102	886	153	350
INKOO-INGÅ	1650	63.8	81.4	34.9	1193	373	84	1546	1078	210	248	104	1180	152	318
KARJALOHJA-KARISLOJO	502	62.9	83.6	34.5	380	81	41	479	421	35	13	23	216	82	204
KIRKKONUMMI-KYRKSLÄTT	7966	75.3	97.5	28.8	5112	2251	603	7726	3310	1469	2894	240	6621	304	1041
LAPINJÄRVI-LAPPTRÄSK	1266	66.0	85.8	33.7	901	258	107	1188	997	180	11	78	791	166	309
LILJENDAL	567	62.8	82.7	35.4	430	88	49	542	465	68	3	25	339	97	131
LOHJAN KUNTA LOJO KOMMUN	6329	70.4	91.5	29.9	4322	1755	252	6117	3398	748	1961	212	4951	426	952
MYRSKYLÄ-MÖRSKOM	734	65.8	86.9	32.5	571	95	68	684	617	65	2	50	400	96	238
MÄNTSÄLÄ	4471	71.6	93.1	30.6	3248	900	323	4249	2938	477	770	222	3274	335	862

Alue - Område	Asuntokuntia yht. Bos-tads-hushäll inall.	Henk/100 huon. m1. keitt. Pers/100 rum in.kök	Henk/100 huon. ilman keitt. Pers/100 rum ex.kök	Pinta-ala/nen-kilö Golv-ya/ pers. M2	Hallintaperuste Upplätelseform			Varsi-naiset asuin-rakenn. Egentl. bos-tads-byggn.	Niistä - Därav			Muu, tunt. ra-ken-nus Annan, okänd byggn	Hyvin varus-tettu Vålut-rustad	Puut-tee'll. varus-tettu Brist-utrus-tad	Eritt. puutt. varus-tettu Ytt. Brist-fäll. utrus-tad
					Omis-tus-asunto Ägar-bos-tad	Työs.-vuokra-asunto Tjäns.-hyres-bostad	Muu tai tunt. Övrig eller okänd		Erill. pien-talot Frist. småhus	Kytket. pien-talot Samman-byggda småhus	Asuin-keros-talot Flerv. bos-tads-hus				
NUMMI-PUSULA	2001	67.7	89.1	32.9	1637	270	194	1922	1653	313	23	79	1100	255	646
NURMIJÄRVI	8618	71.1	91.0	30.6	6630	1443	545	8157	5444	921	1781	461	6663	524	1431
ORIMATTILA	5044	68.6	88.5	31.3	3736	1034	274	4861	3241	385	1214	183	3583	428	1033
PERNAJA-PERNÄ	1409	68.5	91.8	32.4	932	380	97	1346	1119	147	72	63	696	252	461
POHJA-POJO	2187	70.2	93.0	30.3	1182	824	181	2052	1204	228	607	135	1405	337	445
PORNAINEN-BORGNÄS	895	72.9	95.3	30.0	742	86	67	836	771	37	26	59	524	96	275
PORVOON MLK-BORGÅ LK	7149	72.6	95.6	29.8	4876	1625	649	6867	4663	443	1671	282	4872	655	1622
PUKKILA	631	65.8	86.3	33.2	477	111	43	585	502	76	6	46	334	74	223
RUOTSINPYHTÄÄ STRÖMFORS	1212	69.7	91.5	30.7	871	266	75	1132	909	150	70	80	752	155	305
SAMMATTI	426	65.1	85.0	34.5	343	50	33	398	345	49	3	28	222	60	144
SIPOO-SIBBO	4818	69.4	90.1	31.0	3739	694	385	4618	3518	240	790	200	3254	361	1203
SIUNTIO-SJUNDEÅ	1399	67.7	86.7	32.3	953	357	89	1317	950	188	165	82	957	128	314
TENHOLA-TENALA	1118	62.8	83.1	35.1	810	153	155	1036	954	63	17	82	580	179	359
TUUSULA-TUSBY	8834	72.1	93.1	29.3	6595	1724	515	8501	5316	773	2396	333	6899	622	1313
VIHTI	6831	72.0	92.9	30.1	5000	1413	418	6532	3497	1786	1176	299	5322	409	1100
TURUN-PORIN LÄÄNI ÅBO-BJÖRNEBORGS LÄN															
TURKU-ÅBO	72943	68.6	90.7	29.6	49002	20715	3226	70761	10164	7192	53355	2182	62060	3586	7297
HARJAVALTA	3439	65.8	84.7	32.0	2559	755	125	3335	1808	598	925	104	2855	216	368
HUITTINEN	3674	66.8	86.5	32.4	2747	769	158	3533	2274	434	793	141	2638	404	632
IKAALINEN	3117	66.5	89.1	31.8	2353	547	217	2975	2106	334	533	142	2040	270	807
KANKAANPÄÄ	4897	72.6	94.3	29.3	3343	1350	204	4622	2944	627	1049	276	3635	427	835
KOKEMÄKI-KUMO	3794	64.7	84.9	33.1	2963	529	302	3600	2771	418	386	194	2331	401	1062
LOIMAA	2956	64.1	87.5	32.1	1940	656	360	2656	1325	268	1057	300	2124	198	634
NAANTALI-NÄDENDAL	3902	67.9	88.1	31.0	2898	823	181	3847	1368	492	1958	55	3422	125	355
PARAINEN-PARGAS	4571	64.9	85.0	32.8	3232	1078	261	4370	2682	381	1301	201	3511	336	724
PARKANO	3162	71.6	93.0	29.7	2263	575	324	2943	2081	393	461	219	2149	249	764
PORI-BJÖRNEBORG	32245	69.6	90.7	29.6	21922	8929	1394	31311	13961	2114	15215	934	25274	2618	4353
RAISIO-RESO	7489	71.4	93.3	29.2	5575	1617	297	7327	2876	724	3720	162	6428	327	734
RAUMA-RAUMO	12631	67.7	89.0	30.2	7936	4375	320	12353	3376	1432	7539	278	10907	1032	692
SALO	8791	67.1	86.9	31.1	6235	2184	372	8481	3314	1084	4038	310	7457	529	805
UUSIKAUPUNKI-NYSTAD	6536	69.6	91.5	29.7	3347	2045	144	5402	1932	693	2763	134	4597	287	652
VAMMALA	6065	68.1	89.5	31.2	4608	1027	430	5782	3578	251	1807	283	4108	599	1358
ALASTARO	1269	66.4	90.4	32.1	1002	142	125	1186	967	149	61	83	648	164	467
ASKAINEN-VILLNÄS	323	61.7	80.7	35.8	242	30	51	287	249	36	-	36	171	33	119
AURA	1025	67.2	89.1	32.1	800	125	100	981	732	201	34	44	675	84	266
DRAGSFJÄRD	1909	64.4	88.1	32.5	998	587	324	1758	969	128	651	151	1178	159	572
EURA	3616	64.8	84.4	32.7	2856	623	137	3442	2682	398	340	174	2423	513	680
EURAJOKI	2049	68.3	87.5	31.8	1701	264	84	1974	1630	239	93	75	1302	251	496
HALIKKO	3087	67.2	87.8	32.1	2441	474	172	3006	1946	346	681	81	2128	272	687
HONKAJOKI	904	74.5	98.4	28.0	660	152	92	848	717	112	15	56	465	119	320
HOUTSKARI-HOUTSKÄR	307	65.1	90.6	32.3	223	27	57	266	242	18	5	41	134	24	149
HÄMEENKYRÖ-TAVASTKYRO	3411	68.9	90.3	31.2	2631	554	226	3254	2448	446	358	157	2035	379	997
INIÖ	112	60.4	86.5	35.9	89	11	12	98	90	8	-	14	43	14	55

Alue - Område	Asunto- kuntia yht. Bos- tads- hushäll inall.	Henk/ 100 huon. ml. keitt. Pers/ 100 rum in.kök	Henk/ 100 huon. ilman keitt. Pers/ 100 rum ex.kök	Pinta- ala/ hen- kilö Golvy- yta/ pers. M2	Hallintaperuste Upplätelseform			Varsi- naiset asuin- rakenn. Egentl. bos- tads- byggn.	Niistä - Därav			Muu, tunt. ra- ken- nus Annan, okänd byggn	Hyvin varus- tettu Välut- rustad	Puut- teell. varus- tettu Brist- fäll. utrus- tad	Eritt. puutt. varus- tettu Ytt. brist- fäll. utrus- tad
					Omis- tus- asunto Ägar- bos- tad	Työs- vuokra- asunto Tjäns- hyres- bostad	Muu tai tunt. Övrig elier okänd		Erill. pien- talot Frist. småhus	Kytket. pien- talot Samman- byggda småhus	Asuin- kerros- talot Flerv. bos- tads- hus				
JÄMIJÄRVI	893	70.5	92.4	30.8	700	110	83	862	770	60	32	31	484	97	312
KAARINA-S:T KARINS	5950	69.2	89.0	31.1	4793	861	296	5721	2802	918	1971	229	4935	251	764
KALANTI	1296	68.8	89.4	30.5	1115	112	69	1251	1061	158	27	45	820	144	332
KARINAINEN	877	66.1	88.1	32.1	684	130	63	839	609	140	86	38	527	90	260
KARVIA	1237	75.0	99.9	29.1	917	200	120	1147	997	128	20	90	667	139	431
KEMIÖ-KIMITO	1559	58.4	77.6	36.9	1100	250	209	1452	1190	116	142	107	886	182	491
KIHNIÖ	982	74.4	97.6	28.8	742	160	80	916	755	141	17	66	513	119	350
KIIKALA	850	65.2	86.2	32.7	654	136	60	794	652	136	5	56	418	114	318
KIIKOINEN	535	69.6	94.4	32.1	441	42	52	492	417	65	3	43	260	85	190
KISKO	886	63.8	85.3	32.9	680	116	90	836	674	90	53	50	377	169	350
KIUKAINEN	1492	64.9	84.7	32.8	1203	184	106	1412	1240	116	54	80	858	236	398
KODISJOKI	189	72.5	94.8	30.4	175	10	4	185	167	8	10	4	104	24	61
KORPPOO-KORPO	493	65.8	88.1	31.5	303	137	53	441	323	107	9	52	266	43	184
KOSKI TL	1107	66.5	88.0	32.8	903	101	103	1042	827	152	60	65	634	122	351
KULLAA	642	68.8	91.1	31.4	539	58	45	593	564	25	2	49	326	66	260
KUSTAVI-GUSTAVS	508	65.9	90.2	33.0	368	101	39	470	372	75	21	38	253	60	195
KUUSJOKI	732	65.6	86.3	32.6	603	94	35	714	606	102	6	18	411	91	230
KÖYLIÖ-KJULO	1242	66.7	87.8	31.6	1058	134	50	1189	1038	74	73	53	741	147	354
LAITILA	3441	67.9	88.0	30.7	2775	510	156	3319	2184	346	784	122	2422	232	787
LAPPI	1216	67.5	87.4	32.0	1004	128	84	1168	1002	78	88	48	710	174	332
LAVIA	1066	68.4	90.5	32.0	822	119	125	952	775	99	54	114	572	135	359
LEMU	398	65.3	82.9	33.3	344	25	29	389	338	50	-	9	269	30	99
LIETO	3842	68.1	88.0	31.9	3278	371	193	3695	2841	272	567	147	2832	251	758
LOIMAAN KUNTA LOIMAA KOMMUN	2387	66.6	88.0	32.4	1952	188	247	2284	1850	65	353	103	1281	291	815
LUVIA	1146	67.2	85.4	33.1	1002	81	63	1116	1006	72	24	30	709	122	315
MARTTILA	823	67.6	89.3	32.4	654	86	84	764	657	65	37	59	434	108	281
MASKU	1377	65.3	83.8	34.7	1161	138	78	1334	1078	105	143	43	1058	73	246
MELLILÄ	584	64.2	86.5	32.3	453	79	52	523	452	67	2	61	286	100	198
MERIKARVIA	1614	69.7	93.7	30.6	1236	202	176	1520	1291	76	150	94	749	190	675
MERIMASKU	347	60.9	78.5	35.4	310	29	8	329	309	14	3	18	219	28	100
MIETOINEN	558	64.5	82.7	32.5	483	58	17	539	472	63	4	19	336	68	154
MOUHIJÄRVI	1060	68.3	89.1	31.8	859	127	74	1016	856	129	27	44	573	108	379
MJURLA	497	66.6	86.4	33.1	434	38	25	482	411	58	-	15	278	79	140
MYNÄMÄKI	2206	64.4	83.4	32.9	1877	238	91	2120	1606	274	238	86	1402	214	590
NAKKILA	2293	66.4	85.4	32.1	1916	276	101	2226	1752	219	255	67	1667	209	417
NAUVO-NAGU	574	65.1	90.9	32.4	409	77	88	505	435	41	28	69	276	61	237
NOORMARKKU-NORRMARK	2086	68.6	87.9	32.4	1667	341	78	2024	1588	219	209	62	1524	195	367
NOUSIAINEN	1291	66.0	84.9	33.1	1058	139	94	1211	1045	105	65	80	829	96	366
ORIPÄÄ	559	67.9	91.8	32.8	409	94	56	516	409	60	31	43	320	59	180
PAIMIO-PEMAR	3369	68.5	88.2	31.6	2438	778	153	3227	1852	399	975	142	2689	219	461
PERNIÖ-BJÄRNÄ	2590	64.8	84.4	33.0	1876	585	129	2467	1788	218	460	123	1631	317	642
PERTTELI	1306	68.0	89.4	31.9	1099	149	58	1277	953	259	56	29	823	165	318
PIIKKIÖ-PIKIS	2062	68.3	88.8	30.9	1675	286	101	2005	1465	96	429	57	1445	152	465
POMARKKU-PÄMARK	1057	72.6	96.0	29.8	800	180	77	1010	839	102	67	47	583	140	334



Alue - Område	Asunto- kuntia yht. Bos- tads- hushäll inall.	Henk/ 100 huon. m1. keitt. Pers/ 100 rum in.kök	Henk/ 100 huon. filman keitt. Pers/ 100 rum ex.kök	Pinta- ala/ hen- kiö Gol- vya/ pers. M2	Hallintaperuste Upplätelseform			Varsi- naiset asuin- rakenn. Egentl. bos- tads- byggn.	Niistä - Därav			Muu, tunt. ra- ken- nus Annan, okänd byggn	Hyvin- varus- tettu Välut- rustad	Puut- teell. varus- tettu Brist- fäll. utrus- tad	Eritt. puutt. varus- tettu Ytt. brist- fäll. utrus- tad
					Omis- tus- asunto Ägar- bos- tad	Työs.- vuokra- asunto Tjäns.- hyres- bostad	Muu tai tunt. Övrig eller okänd		Erill. pien- talot Frist. småhus	Kytket. pien- talot Samman- byggda småhus	Asuin- kerros- talot Flerv. bos- tads- hus				
PUNKALAJDUN	1642	67.2	89.1	32.7	1360	118	164	1520	1256	143	94	122	802	245	595
PYHÄRANTA	815	70.4	92.1	30.8	692	73	50	771	702	63	3	44	452	77	286
PÖYTYÄ	1320	67.8	88.9	33.7	1057	191	72	1261	1039	160	57	59	763	144	413
RAUMAN MLK-RAUMD LK	2806	70.4	90.4	30.5	2542	198	66	2747	2454	124	159	59	1931	266	609
RUSKO	852	68.2	86.5	32.3	767	62	23	831	657	128	40	21	664	55	133
RYMÄTTYLÄ-RIMITO	707	64.7	85.4	35.2	506	118	83	601	479	39	80	106	427	73	207
SAUVO-SAGU	1004	60.2	77.3	35.6	798	115	91	968	811	123	32	36	607	121	276
SIIKAINEN	893	74.7	101.1	29.0	684	130	79	839	729	79	30	54	393	126	374
SUODENNIEMI	595	67.1	88.5	33.4	479	55	61	558	448	96	1	37	325	64	206
SUCMUSJÄRVI	580	64.2	84.4	34.6	411	129	40	548	402	129	10	32	321	86	174
SÄKYLÄ	1972	64.3	83.2	32.7	1434	429	109	1913	1351	310	242	59	1527	113	332
SÄRKISALO-FINBY	377	57.4	75.5	36.2	247	97	33	351	291	51	9	26	192	57	128
TAIVASSALO-TÖVSALA	800	62.6	83.2	35.5	631	111	58	747	601	84	48	53	446	103	251
TARVASJOKI	644	66.4	87.0	33.2	540	62	42	606	500	70	28	38	367	78	199
ULVILA-ULVSBY	4289	68.2	87.2	31.7	3507	641	141	4195	2892	525	741	94	3473	325	491
VAHTO	486	67.1	86.4	32.2	418	34	34	453	398	52	-	33	334	33	119
VAMPULA	790	63.6	84.6	33.2	682	55	53	734	662	69	2	56	436	107	247
VEHMAA	1120	65.1	86.7	32.8	877	165	78	1058	830	156	71	62	608	136	376
VELKUA	77	62.9	83.1	34.1	55	13	9	69	65	4	-	8	25	18	34
VILJAKKALA	672	68.2	90.3	31.6	554	51	67	648	605	40	3	24	320	56	296
VÄSTANFJÄRD	360	59.9	83.2	36.4	276	34	51	335	306	13	16	25	189	58	113
YLÄNE	958	67.6	90.2	31.9	790	95	73	897	715	119	51	61	513	99	346
ÄETSÄ	2082	65.3	85.9	32.7	1641	309	132	1979	1377	314	159	103	1398	184	500
AHVENANMAAN MAAKUNTA LANDSKAPET ÅLAND															
MAARIANHAMINA MARIEHAMN	4449	56.4	72.9	36.7	2114	1851	484	4292	1676	294	2267	157	3991	218	240
BRÄNDÖ	224	55.5	74.1	36.0	166	15	43	202	198	-	-	22	126	19	79
ECKERÖ	314	54.0	72.9	38.3	239	26	49	293	269	11	7	21	175	31	108
FINSTRÖM	800	56.6	74.5	37.6	605	92	103	772	611	50	62	28	570	57	173
FÖGLÖ	275	49.7	66.0	42.2	207	19	49	257	230	20	-	18	128	44	103
GETA	191	50.6	69.1	40.3	150	18	23	174	167	5	-	17	120	13	58
HAMMARLAND	468	55.2	72.7	37.3	361	54	53	455	384	26	26	13	324	34	110
JOMALA	1040	57.5	73.2	36.4	836	119	85	997	880	23	72	43	756	98	186
KUMLINGE	192	56.7	77.1	35.1	150	13	29	176	159	6	8	16	109	15	68
KÖKAR	123	59.1	81.1	32.7	101	3	19	119	117	-	-	4	39	13	71
LEMLAND	417	56.1	72.7	38.0	341	36	40	400	356	16	12	17	273	32	112
LUMPARLAND	125	54.3	69.2	38.0	101	10	14	122	109	11	1	3	69	17	39
SALTVIK	608	53.9	69.5	39.0	495	59	54	579	520	38	9	29	429	53	126
SOTTUNGA	66	48.9	69.8	40.1	45	7	14	65	58	2	-	1	31	8	27
SUND	380	53.1	69.7	38.8	283	31	66	352	309	27	3	28	222	50	108
VÄRDÖ	141	53.8	70.0	37.5	104	11	26	131	121	-	4	10	76	19	46
HÄMEEN LÄÄNI TAVASTEHUS LÄN															
HÄMEENLINNA-TAVASTEHUS	17711	69.7	90.1	29.1	11949	5214	548	17253	5205	1608	10440	458	14897	1201	1613
FORSSA	8251	70.9	93.2	29.4	5253	2761	237	7995	2796	490	4700	256	8901	428	922

Alue - Område	Asunto- kuntia yht. Bos- tads- hushäll inall.	Henk/ 100 huon. ml. keitt. Pers/ 100 rum in.kök	Henk/ 100 huon. ilman keitt. Pers/ 100 rum ex.kök	Pinta- ala/ nen- kilö Golv- yta/ pers. M2	Hallintaperuste Upplåtelseform			Varsi- naiset asuin- rakenn. Egentl. bos- tads- byggn.	Niistä - Därav			Muu, tunt. ra- ken- nus Annan, okänd byggn	Hyvin varus- tettu Välut- rustad	Puut- teell. varus- tettu Brist- fäll. utrus- tad	Eritt. puutt. varus- tettu Ytt. brist- fäll. utrus- tad
					Omis- tus- asunto Agar- bos- tad	Työs.- vuokra- asunto Tjäns.- hyres- bostad	Muu tai tunt. Övrig eller okänd		Erill. pien- talot Frist. småhus	Kytket. pien- talot Samman- byggda småhus	Asuin- kerros- talot Flerv. bos- tads- hus				
LAHTI	40053	71.6	93.7	27.9	25061	13684	1308	38955	8404	1922	28628	1098	34270	1915	3868
MÄNTTÄ	3221	69.5	90.4	29.3	2062	1084	75	3152	1207	252	1691	69	2675	266	280
NOKIA	9604	70.4	92.5	29.1	6620	2749	235	9341	4318	934	4072	263	7481	840	1283
RIIHIMÄKI	10099	70.0	92.8	28.6	6895	2890	314	9865	3542	440	5878	234	8382	563	1154
TAMPERE-TAMMERFORS	73899	69.5	91.5	29.3	48541	21853	3505	70982	11887	5995	52848	2917	62739	5029	6131
TOIJALA	3221	66.9	88.5	30.2	2271	865	85	3120	1533	324	1262	101	2421	307	493
VALKEAKOSKI	8731	66.7	85.2	30.6	6026	2360	345	8505	3737	818	3943	226	7034	751	946
VIRRAT-VIRDOIS	3543	72.4	95.6	29.8	2572	685	286	3328	2187	402	703	215	2367	316	870
ASIKKALA	3165	68.0	87.3	31.9	2414	564	187	3000	1979	376	641	165	2116	265	784
HATTULA	2875	68.3	88.5	30.9	2149	556	170	2762	2155	208	395	113	1861	313	701
HAUHO	1545	64.7	83.3	33.1	1201	231	113	1462	1194	162	105	83	848	177	520
HAUSJÄRVI	2783	69.6	91.0	30.4	2003	553	227	2644	1940	364	333	139	1719	328	736
HOLLOLA	6405	72.5	93.0	29.7	4837	1281	287	6079	3371	566	2109	326	4980	376	1049
HUMPPILA	1011	70.2	92.3	31.1	807	157	47	974	735	46	192	37	631	132	248
JANAKKALA	5751	69.7	90.9	30.3	4041	1371	339	5506	3060	702	1740	245	4160	542	1049
JOKIOINEN	1954	69.6	90.6	31.0	1457	418	79	1888	1406	223	236	66	1306	242	406
JUUPAJOKI	956	71.5	94.7	29.7	625	258	73	878	634	134	108	78	506	134	316
KALVOLA	1344	66.8	87.8	32.2	976	280	88	1292	964	91	236	52	814	140	390
KANGASALA	7216	71.3	92.5	29.8	5732	1258	226	7075	3727	814	2515	141	5749	436	1031
KOSKI HL	797	68.4	88.6	32.0	618	127	52	753	620	114	19	44	480	95	222
KUHMALAHTI	441	66.3	89.7	31.9	336	65	40	410	373	37	-	31	170	51	220
KUOREVESI	1206	67.9	90.6	31.0	819	305	62	1147	754	237	165	59	826	101	279
KURU	1225	74.2	99.5	29.6	868	271	86	1169	884	190	93	56	633	102	490
KYLMÄKOSKI	898	70.3	92.8	30.6	611	251	36	844	653	183	7	54	485	131	282
KÄRKÖLÄ	1894	70.4	92.4	30.8	1386	364	144	1763	1277	336	148	131	1207	183	504
LAMMI	2215	68.3	88.6	32.0	1639	409	167	2080	1442	248	388	135	1405	229	581
LEMPÄÄLÄ	4768	71.9	93.7	29.2	3922	646	200	4653	3001	539	1097	115	3463	372	933
LÖPPI	2531	70.7	92.8	30.2	1968	343	220	2403	1998	127	276	128	1431	307	793
LUOPIOINEN	1025	65.3	86.3	32.0	767	168	90	965	810	121	27	60	515	107	403
LÄNGELMÄKI	897	65.4	87.0	33.7	649	150	98	807	667	57	78	90	398	114	385
NASTOLA	5168	73.8	94.9	28.5	3415	1593	160	5033	2602	393	2036	135	4187	285	696
ORIVESI	3606	68.4	89.1	30.9	2563	729	313	3277	2076	355	819	328	2364	312	929
PADASJOKI	1660	71.2	93.0	30.1	1177	400	83	1540	1143	215	179	120	934	178	548
PIRKKALA	3726	70.6	90.5	30.1	2997	632	97	3652	1725	760	1176	74	3295	136	295
PÄLKÄNE	1410	68.7	89.3	30.9	1102	222	86	1362	1047	133	172	48	819	152	439
RENKO	842	70.4	91.9	31.8	660	92	90	801	682	79	39	41	467	97	278
RUOVESI	2493	70.1	92.6	30.9	1704	562	237	2336	1593	240	479	157	1476	257	761
SAHALAHTI	743	69.6	91.0	31.3	537	169	37	722	510	98	112	21	510	50	183
SOMERO	3934	65.5	85.1	32.5	3164	585	195	3775	2744	484	547	159	2523	451	960
TAMMELA	2095	69.6	90.8	32.0	1657	309	129	1979	1563	140	257	116	1227	232	636
TUULOS	607	65.8	85.3	33.7	448	118	41	565	466	78	21	42	342	81	184
URJALA	2407	68.6	91.1	31.2	1799	496	112	2289	1797	267	220	118	1328	310	769
VESILAHTI	1045	69.0	89.9	32.1	878	106	61	992	908	74	9	52	485	132	428
VIIALA	1941	69.8	91.9	29.3	1374	513	54	1879	1230	180	468	62	1186	359	396

Alue - Område	Asunto- kuntia yht. Bos- tads- hushäll inall.	Henk/ 100 huon. ml. keitt. Pers/ 100 rum in.kök	Henk/ 100 huon. ilman keitt. Pers/ 100 rum ex.kök	Pinta- ala/ hen- kiö Golv- yta/ pers. M2	Hallintaperuste Upplätelseform			Varsi- naiset asuin- rakenn. Egentl. bos- tads- bygg.	Niistä - Därav			Muu, tunt. ra- ken- nus Annan, okänd bygg.	Hyvin- varus- tettu Välut- rustad	Puut- teell. varus- tettu Brist- fäll. utrus- tad	Eritt. puutt. varus- tettu Ytt. brist- fäll. utrus- tad
					Omis- tus- asunto Agar- bos- tad	Työs - vuokra- asunto Tjäns - hyres- bostad	Muu tai tunt. Övrig eller okänd		Erill. pjen- talot Frist. småhus	Kytket. pjen- talot Samman- byggda småhus	Asuin- kerros- talot Flerv. bos- tads- hus				
VILPPULA	2570	70.9	93.6	29.9	1795	648	227	2555	1593	491	465	115	1775	283	612
YLÖJÄRVI	6558	72.8	94.2	29.0	4483	902	173	5410	3126	1251	990	148	4508	298	752
YPÄJÄ	1084	68.5	90.0	31.5	855	179	50	1038	849	126	60	46	577	150	357
KYMEN LÄÄNI KYMENE LÄN															
KOUVOLA	13585	68.9	89.2	29.2	9430	3638	517	13286	3752	1355	8158	299	12174	504	907
ANJALANKOSKI	7201	67.8	87.5	29.8	5480	1487	234	6882	4894	512	1433	319	4710	814	1677
HAMINA-FREDRIKSHAMN	4331	68.4	89.2	29.4	2764	1380	187	4216	1793	361	2062	115	3302	418	611
IMATRA	14003	71.7	93.3	28.2	9364	4216	423	13598	7118	1177	5298	405	10708	1606	1689
KOTKA	24310	72.0	93.5	28.4	16133	7401	776	23464	8210	2033	13166	846	19090	2031	3189
KUUSANKOSKI	8805	70.5	92.7	28.7	6083	2510	212	8603	4662	620	3252	202	6463	748	1594
LAPPEENRANTA VILLMANSTRAND	21601	72.5	94.3	28.0	14403	6561	637	20985	8201	1131	11642	616	17412	2130	2059
ELIMÄKI	2990	69.2	89.5	31.1	2289	569	132	2855	1994	508	339	136	2085	268	637
IITTI	2900	67.2	87.1	31.5	2257	479	164	2772	1972	370	429	128	1814	291	795
JAALA	796	67.1	88.8	31.2	628	118	50	746	637	99	6	50	318	98	380
JOUTSENO	4163	72.6	94.4	28.4	2973	1012	178	4038	2556	446	1012	125	3106	454	603
LEMI	965	73.2	93.7	29.0	798	103	64	916	803	97	6	49	493	131	341
LUUMÄKI	2142	66.6	85.2	32.2	1558	453	131	2055	1443	329	282	87	1299	281	562
MIEHIKKÄLÄ	1029	66.7	86.0	30.1	845	122	62	980	886	66	28	49	501	165	363
NUIJAMAA	382	72.0	91.0	29.9	290	81	11	355	297	54	4	27	248	45	89
PARIKKALA	2051	71.5	94.4	28.3	1512	433	106	1947	1434	224	270	104	1095	283	673
PYHTÄÄ-PYTTIS	1813	71.2	92.3	30.4	1465	215	133	1679	1384	197	83	134	1135	202	476
RAUTJÄRVI	2041	73.4	95.9	27.1	1549	397	95	1941	1378	215	342	100	1217	296	528
RUOKOLAHTI	2179	72.8	94.7	28.6	1871	204	104	2107	1740	121	243	72	1244	263	672
SAARI	660	78.2	102.9	25.5	635	77	48	615	548	51	16	45	222	181	257
SAVITAIPALE	1704	73.5	95.5	28.3	1373	247	84	1620	1292	160	168	84	880	265	559
SUOMENNIEMI	395	68.8	91.1	31.1	326	51	18	375	312	63	-	20	185	49	161
TAIPALSAARI	1346	71.2	90.5	30.3	1118	167	61	1310	1080	159	70	36	942	107	297
UUKUNIEMI	257	77.5	104.3	24.8	204	38	15	239	212	27	-	18	88	59	110
VALKEALA	3722	69.6	90.0	30.0	2867	706	147	3536	2770	351	387	186	2145	358	1219
VEHKALAHTI	4176	69.0	88.9	29.6	3633	378	165	4029	3092	657	373	147	2811	457	908
VIROLAHTI	1565	65.5	84.0	31.9	1192	238	135	1434	1219	148	60	131	878	244	443
YLÄMAA	631	68.2	87.8	30.0	510	84	37	599	523	69	4	32	301	103	227
MIKKELIN LÄÄNI S:T MICHELS LÄN															
MIKKELI-S:T MICHEL	12793	72.8	95.1	27.7	8343	4063	387	12429	3547	1109	7765	364	11036	777	980
HEINOLA	6599	72.9	94.7	27.6	4218	2201	180	6383	1795	537	4034	216	5555	371	673
PIEKSAMÄKI	5974	71.6	93.4	28.1	4033	1636	305	5779	1947	619	3212	195	5149	364	461
SAVONLINNA-NYSLOTT	10943	75.6	98.9	27.0	7217	3244	482	10534	3960	982	5586	409	8551	837	1555
ANTTOLA	619	72.8	94.5	29.9	490	104	25	594	488	94	12	25	338	84	197
ENONKOSKI	714	80.4	104.6	26.0	488	164	62	677	508	160	8	37	389	113	212
HARTOLA	1691	70.3	91.7	30.3	1224	356	111	1615	1161	219	229	76	978	210	503
HAUKIVUORI	1044	74.1	97.9	28.6	798	188	58	979	786	33	158	65	468	141	435
HEINOLAN MLK HEINOLA LK	1959	71.5	92.2	29.4	1569	296	94	1868	1483	168	207	91	1229	171	659

Alue - Område	Asuntokuntia yht. Bos-tads-hushällinall.	Henk/100 huon. ml. keitt. Pers./100 rum	Henk/100 huon. ilman keitt. Pers./100 rum ex.kök	Pinta-ala/henkilö Golv-yta/pers. M2	Hallintaperuste Upplåtelseform			Varsinaiset asuinrakenn. Egentl. bos-tads-byggn.	Niistä - Därav			Muu, tunt. rakennus Annan, okänd byggn	Hyvin varustettu Vålutrustad	Puut-teell. varustettu Brist-fäll. utrustad	Eritt. puutt. varustettu Ytt. brist-fäll. utrustad
					Omis-tus-asunto-Ågar-bos-tad	Työs.-vuokra-asunto Tjans-hyres-bostad	Muu tai tunt. Övrig eller okänd		Erill. pien-talot Frist-småhus	Kytket. pien-talot Samman-byggs småhus	Asuin-kerrros-talot Fierv. bos-tads-hus				
HEINÄVESI	2052	79.4	106.0	26.7	1516	404	132	1931	1438	247	245	121	1060	318	674
HIRVENSALMI	1102	74.4	99.3	28.9	815	232	55	1054	803	193	58	48	615	124	463
JORDINEN	2106	74.8	98.2	28.3	1679	300	127	2022	1515	284	213	84	1257	218	631
JUVA	3078	75.9	97.6	28.4	2322	573	183	2946	1994	370	582	132	1862	386	830
JÄPPILÄ	601	75.0	97.7	29.4	477	90	34	574	476	90	8	27	351	66	184
KANGASLAMPI	632	78.7	102.9	27.4	485	108	39	594	501	88	4	38	286	91	255
KANGASNIEMI	2647	75.5	98.9	28.3	2114	395	138	2523	1775	390	355	124	1475	304	868
KERIMÄKI	2095	75.0	97.0	27.7	1688	306	101	1993	1555	338	99	102	1212	332	661
MIKKELIN MLK S:T MICHELS LK	3575	75.6	97.2	28.8	2963	516	96	3481	2841	396	245	94	2193	376	1006
MÄNTYHARJU	3090	71.8	93.3	29.5	2211	745	134	2947	1888	551	503	143	1909	321	860
PERTUNMAA	994	71.1	94.6	29.9	765	178	51	946	758	154	33	48	459	162	373
PIEKSÄMÄEN MLK PIEKSÄMÄKI LK	2174	75.6	99.3	28.0	1621	430	123	2085	1534	367	181	89	1363	211	600
PUNKAHARJU	1617	74.2	96.0	27.6	1077	450	90	1499	1118	211	169	118	978	210	429
PUUMALA	1305	74.1	96.3	30.0	926	303	76	1247	849	193	202	58	775	117	413
RANTASALMI	1861	73.8	96.1	29.2	1396	385	80	1786	1271	208	297	76	1083	259	519
RISTIINA	1918	74.3	96.2	29.0	1432	451	35	1858	1258	253	336	60	1217	229	472
SAVONRANTA	690	84.6	112.6	24.9	421	134	35	547	424	108	15	43	246	97	246
SULKAVA	1457	73.2	94.8	29.1	1112	272	73	1374	1062	264	44	83	840	212	405
SYSMÄ	2265	68.5	89.3	29.9	1634	503	128	2159	1529	230	392	106	1308	270	687
VIRTASALMI	567	72.6	96.4	28.3	427	91	49	530	430	92	3	37	242	73	252
POHJOIS-KARJALAN LÄÄNI NORRA KARELENS LÄN															
JOENSUU	19060	74.1	95.9	27.6	12626	5510	724	18269	5023	3291	9879	791	16732	787	1541
LIEKSA	6878	77.8	103.8	26.8	4928	1659	291	6474	4136	817	1513	404	4277	768	1833
NURMES	4141	79.9	106.8	26.5	2923	1036	182	3926	2365	619	939	215	2726	451	964
OUTOKUMPU	3581	76.9	103.1	27.3	2451	1019	101	3472	1917	603	938	109	2364	534	683
ENO	2911	81.9	112.6	25.6	2104	490	317	2723	1976	498	216	188	1555	380	976
ILOMANTSI	3020	81.3	110.3	25.5	2230	594	196	2851	1885	556	336	169	1562	494	964
JUUKA	2652	86.7	118.6	25.4	1973	514	165	2534	1928	383	223	118	1392	502	768
KESÄLAHTI	1126	76.5	102.1	27.1	820	241	65	1083	812	180	90	43	684	190	252
KIIHTELYSVAARA	857	83.9	114.0	26.1	587	209	61	809	611	160	15	48	459	123	275
KITEE	4068	80.0	105.2	26.9	2867	1015	186	3949	2270	600	1073	119	2828	523	717
KONTIOLAHTI	3071	80.7	106.4	26.8	2205	689	177	2882	2287	465	124	189	1917	354	800
LIPERI	3776	81.2	109.7	26.9	2931	583	261	3573	2796	659	210	202	2178	468	1129
POLVIJÄRVI	2137	85.4	118.3	25.8	1648	316	173	2032	1589	331	108	105	984	346	807
PYHÄSELKÄ	1854	82.6	108.8	26.7	1435	299	120	1777	1377	377	17	77	1212	211	431
RÄÄKKYLÄ	1436	83.4	113.7	25.8	1041	337	58	1363	1013	336	9	73	710	283	443
TOHMAJÄRVI	2203	78.6	106.2	27.3	1574	529	100	2066	1505	341	219	137	1275	374	654
TUUPOVAARA	1127	81.9	114.4	25.3	777	266	84	1025	816	161	34	102	479	205	443
VALTIMO	1325	82.9	110.6	25.6	988	238	99	1237	913	209	113	88	743	201	381
VÄRTSILÄ	355	78.5	106.5	26.4	238	104	13	345	257	73	15	10	205	71	79
KUOPION LÄÄNI KUOPIO LÄN															
KUOPIO	30580	77.0	101.0	26.2	20073	9422	1085	29708	6626	2914	20154	872	26630	1887	2063

Alue - Område	Asunto- kuntia yht. Bos- tads- hushäll- inall.	Henk/ 100 huon. ml. keitt. Pers/ 100 rum in.kök	Henk/ 100 huon. ilman keitt. Pers/ 100 rum ex.kök	Pinta- ala/ hen- kilö Golvy- yta/ pers. M2	Hallintaperuste Upplätelseform			Varsi- naiset asuin- rakenn. Egentl. bos- tads- bygg.	Niistä - Därav			Muu, tunt. ra- ken- nus Annan, okänd byggn	Hyvin- varus- tettu Välut- rustad	Puut- teell. varus- tettu Brist- fäll. utrus- tad	Eritt. puutt. varus- tettu Ytt. brist- fäll. utrus- tad
					Omis- tus- asunto Ägar- bos- tad	Työs.- vuokra- asunto Tjäns.- hyres- bostad	Muu tai tunt. Övrig eller okänd		Eriil. pien- talot Frist- småhus	Kytke- t. pien- talot Samman- byggda småhus	Asuin- kerros- talot Flerv. bos- tads- hus				
IISALMI	8579	77.8	101.9	26.4	6089	2055	435	8218	3831	772	3614	361	6624	590	1365
SUONENJOKI	3375	73.7	97.2	28.5	2390	850	135	3267	1983	280	990	108	2205	417	753
VARKAUS	9924	73.9	96.8	27.9	6738	2764	422	9460	3668	1428	4457	464	7768	819	1337
JUANKOSKI	2354	79.2	104.4	27.6	1850	393	111	2256	1648	330	265	98	1402	382	570
KAAYI	1563	83.5	113.7	25.2	1177	295	91	1498	1055	223	219	65	898	201	464
KARTTULA	1107	80.3	106.3	27.6	828	242	37	1071	819	202	60	36	605	164	338
KEITELE	1158	79.2	103.2	27.3	840	254	64	1124	802	196	125	34	711	131	316
KIURUVESI	4050	80.6	104.8	26.3	3058	681	311	3740	2506	456	739	310	2559	348	1143
LAPINLAHTI	2799	77.1	100.9	27.4	2187	382	230	2679	1914	437	328	120	1729	321	749
LEPPÄVIRTA	4009	77.2	100.8	27.4	2960	804	245	3730	2408	558	744	279	2526	446	1037
MAANINKA	1439	80.3	106.0	27.8	1137	211	91	1371	1102	236	22	68	726	229	484
NILSIÄ	2687	81.9	108.4	26.6	2073	434	180	2568	1832	368	367	119	1679	340	668
PIELAVESI	2489	78.5	103.3	26.7	1943	456	90	2384	1739	254	390	105	1370	302	817
RAUTALAMPI	1631	76.9	101.0	28.5	1203	343	85	1541	1154	231	156	90	949	229	453
RAUTAVAARA	1092	85.7	114.8	24.6	784	258	50	1033	763	174	95	59	542	154	396
SIILINJÄRVI	5674	78.5	101.7	27.5	4216	990	369	5322	2964	1115	1209	252	4622	302	750
SONKAJÄRVI	2077	83.4	111.5	25.0	1507	383	187	1674	1501	247	125	203	1038	240	798
TERVO	806	78.9	104.5	27.9	596	170	40	764	594	116	54	42	427	149	230
TUUSNIEMI	1379	81.4	110.6	26.7	1130	151	98	1287	968	234	83	92	712	225	442
VARPAISJÄRVI	1294	79.0	105.1	26.6	1030	212	62	1241	913	324	4	53	749	207	338
VEHMERSALMI	812	82.0	112.1	28.0	635	118	59	762	629	107	26	50	380	125	307
VESANTO	1158	78.6	104.8	27.9	879	214	65	1124	899	136	89	34	573	169	416
VIEREMÄ	1533	83.1	108.1	26.0	1201	193	139	1441	1192	182	64	92	841	186	506
KESKI-SUOMEN LÄÄNI															
MELLERSTA FINLANDS LÄN															
JYVÄSKYLÄ	26881	72.9	95.0	27.3	16954	9189	738	25878	4870	2479	18522	1003	23955	1131	1795
JÄMSÄ	4663	71.8	93.0	28.8	3339	1162	162	4486	2508	445	1519	177	3455	383	825
SUOLAHTI	2389	77.0	101.1	26.5	1395	916	78	2289	1013	243	1032	100	1837	161	391
ÄÄNEKOSKI	4264	75.4	98.0	27.6	2843	1284	137	4116	2189	300	1620	148	3173	298	793
HANKASALMI	2179	74.4	98.4	28.2	1666	336	177	1979	1673	323	69	200	1140	247	792
JOUTSA	1823	72.2	94.6	28.8	1307	362	154	1663	1164	197	301	160	1008	187	628
JYVÄSKYLÄN MLK JYVÄSKYLÄ LK	9230	75.6	98.2	27.3	6931	1964	335	8952	5156	1044	2748	278	6879	787	1564
JÄMSÄNKOSKI	3019	72.4	95.1	27.9	2170	737	112	2928	1822	300	804	91	2039	443	537
KANNONKOSKI	726	74.8	101.2	27.5	575	106	45	683	549	127	7	43	333	127	266
KARSTULA	1868	78.5	103.5	27.1	1402	350	116	1765	1379	318	66	103	1134	183	551
KEURUU	4896	74.4	98.0	28.1	3434	1123	339	4747	2482	593	1651	149	3583	435	878
KINNULA	675	82.8	107.5	26.0	489	145	41	626	490	136	-	49	422	78	175
KIVIJÄRVI	634	81.8	107.5	26.3	485	114	35	573	456	87	30	61	383	62	189
KÖNGINKANGAS	556	78.1	103.3	28.0	444	80	32	516	442	52	22	40	249	97	210
KÖNNEVESI	1215	76.9	101.3	28.1	918	230	67	1149	931	138	78	66	636	156	423
KORPILAHTI	1793	74.1	98.5	29.0	1391	298	104	1705	1293	237	160	88	957	168	668
KUHMOINEN	1463	66.2	86.6	32.0	1073	303	87	1395	1003	195	194	68	777	202	484
KYYJÄRVI	627	77.9	101.7	27.2	466	119	42	603	482	104	14	24	378	70	179
LAUKAA	4952	76.0	96.3	27.8	3626	1081	245	4713	3501	623	583	239	3271	463	1228

Alue - Område	Asuntokuntia yht. Bos-tads-hushäll inall.	Henk/100 huon. ml. keitt. Pers/100 rum in.kök	Henk/100 huon. ilman keitt. Pers/100 rum ex.kök	Pinta-ala/henkilö Golv-yta/pers. M2	Hallintaperuste Upplåtelseform			Varsinaiset asuin-rakenn. Egentl. bos-tads-byggn.	Niistä - Därav			Muu, tunt. rakennus Annan, okänd byggn	Hyvin varustettu Vålrustad	Puut-teell. varus-tettu Brist-utrus-tad	Eritt. puutt. varus-tettu Ytt. brist-fäll. utrus-tad
					Omis-tus-asunto Ägar-bos-tad	Työs.-vuokra-asunto Tjäns.-hyres-bostad	Muu tai tunt. Övrig eller okänd		Eriill. pien-talot Frist.småhus	Kytket. pien-talot Samman-byggs småhus	Asuin-kerros-talot Fierov. bos-tads-hus				
LEIVONMÄKI	545	74.7	98.6	29.5	386	140	19	507	391	108	5	38	276	72	197
LUHANKA	435	76.1	99.5	28.1	342	67	26	420	364	48	6	15	160	71	204
MULTIA	925	75.9	100.4	27.9	688	165	72	861	668	166	27	64	482	132	311
MUURAME	1853	77.1	100.9	28.1	1519	234	100	1782	1221	235	324	71	1381	135	337
PETÄJÄVESI	1352	74.6	99.5	28.5	990	294	68	1291	1019	149	119	61	699	140	513
PIHTIPUDAS	1946	81.1	107.2	26.1	1462	386	98	1853	1406	376	67	93	1103	238	605
PYLKÖNMÄKI	473	80.1	105.6	26.8	331	106	36	452	356	89	2	21	239	64	170
SAARIJÄRVI	3730	73.8	96.4	28.4	2719	829	182	3581	2456	388	728	149	2532	335	863
SUMIAINEN	485	76.0	101.1	26.9	371	61	53	432	378	54	-	53	224	84	177
SÄYNÄTSALO	1226	75.1	99.7	27.5	837	347	42	1161	534	185	442	65	956	137	133
TOIVAKKA	834	76.3	101.7	28.7	609	155	70	784	649	135	-	50	406	114	314
UURAINEN	932	79.5	104.7	27.2	733	159	40	880	741	109	29	52	527	107	298
VIITASAARI	3119	77.3	101.6	27.3	2297	720	102	2981	1941	399	629	138	2008	292	819
VAASAN LÄÄNI - VASA LÄN															
VAASA-VASA	22273	71.0	93.3	28.5	14199	7106	968	21417	5141	1173	15076	856	18676	1817	1880
ALAVUS-ALAVO	3576	77.5	102.4	27.1	2772	533	271	3387	2665	407	413	189	2200	318	1058
KASKINEN-KASKÖ	700	65.1	82.9	32.0	435	232	33	679	397	52	214	21	570	61	69
KOKKOLA-KARLEBY	11972	70.3	89.9	29.0	8372	2894	706	11281	6053	971	4234	691	10055	931	986
KRISTIINANKAUPUNKI KRISTINESTAD	3386	65.6	84.7	32.1	2640	469	277	3246	2495	409	311	140	2294	395	697
KURIKKA	4031	68.8	88.1	29.7	3155	605	271	3887	2998	445	443	144	2786	422	823
LAPUA-LAPPO	4846	71.3	91.2	29.2	3916	667	263	4578	3640	221	706	268	3271	493	1082
PIETARSAARI-JAKOBSTAD	7872	68.3	88.9	29.0	5389	2028	465	7501	3326	639	3519	371	6305	442	1125
SEINÄJOKI	10188	69.0	88.0	29.5	7105	2771	312	9892	3701	1387	4785	296	8874	501	813
UUSIKAARLEPEYY NYKARLEBY	2852	66.6	86.7	31.9	2109	508	235	2727	2073	234	413	125	2090	223	539
ALAHÄRMÄ	1927	71.1	91.9	29.8	1516	304	107	1826	1454	303	68	101	1376	160	401
ALAJÄRVI	2732	77.4	100.6	27.2	2178	293	261	2549	2247	167	131	183	1826	228	678
EVIJÄRVI	1053	75.5	97.1	27.4	839	136	78	985	858	102	19	68	682	83	288
HALSUA	492	74.1	94.8	28.6	432	38	22	476	435	36	4	17	345	24	123
HIMANKA	1039	75.1	97.3	28.1	849	132	68	991	831	160	-	48	758	89	192
ILMAJOKI	4126	69.8	89.5	29.6	3307	422	397	3982	3444	337	195	144	2522	494	1110
ISOJOKI-STORÅ	1204	68.5	91.6	30.1	961	120	123	1156	985	133	27	48	477	190	537
ISOKYRÖ-STORKYRC	1923	68.3	88.3	31.0	1500	218	205	1837	1566	120	149	86	1161	218	544
JALASJÄRVI	3598	72.6	94.9	28.7	2814	451	333	3480	2833	362	281	118	2052	350	1196
JURVA	1835	73.1	95.0	27.7	1454	254	127	1725	1461	206	56	110	1112	228	495
KANNUS	1893	75.3	97.1	27.4	1503	195	195	1758	1316	303	138	135	1344	141	408
KARIJOKI-BÖTOM	737	69.4	91.2	29.9	614	68	65	705	621	79	3	32	381	119	237
KAUHAJOKI	5558	70.6	91.7	29.3	4277	855	426	5337	4147	885	272	221	3602	542	1414
KAUHAVA	2951	72.3	93.1	29.2	2277	528	146	2802	2133	403	264	149	2097	255	599
KAUSTINEN-KAUSTBY	1259	72.8	93.8	28.2	1022	104	133	1149	1001	132	16	110	903	94	262
KORSNÄS	895	60.7	75.9	35.4	708	145	32	855	734	93	28	30	728	95	62
KORTESJÄRVI	935	74.6	97.1	27.8	734	117	84	868	718	132	11	67	606	79	250
KRUUNUPYÖ-KROKOBY	2263	67.0	84.2	31.0	1729	299	235	2166	1892	156	117	97	1719	198	346
KUORTANE	1644	74.5	96.9	28.7	1298	201	145	1553	1309	197	45	91	906	209	529

Alue - Område	Asunto- kuntia yht. Bos- tads- hushäll inall.	Henk/ 100 huon. ml. keitt. Pers/ 100 rum in.kök	Henk/ 100 huon. ml. keitt. Pers/ 100 rum ex.kök	Pinta- ala/ hen- kilö Golv- yta/ pers. M2	Hallintaperuste Upplåtelseform			Varsi- naiset asuin- rakenn. Egentl. bos- tads- byggn.	Niistä - Därav			Muu, tunt. ra- ken- nus Annan, okänd byggn	Hyvin varus- tettu Välut- rustad	Puut- teell. varus- tettu Brist- utrus- tad	Eritt. puutt. varus- tettu Ytt. brist- fäll. utrus- tad
					Omis- tus- asunto Ägar- bos- tad	Työs.- vuokra- asunto Tjäns.- hyres- bostad	Muu tai tunt. Övrig eller okänd		Erill. pien- talot Frist- småhus	Kytket. pien- talot Samman- byggda småhus	Asuin- kerros- talot Flerv. bos- tads- hus				
KÄLVIA	1298	73.4	93.3	28.4	1071	118	109	1226	1034	131	61	72	911	94	293
LAIHIA	2572	71.9	93.2	29.4	2023	289	260	2472	2036	272	158	100	1604	298	670
LAPPAJÄRVI	1451	75.9	97.2	27.3	1097	221	133	1356	1131	142	79	95	949	155	347
LEHTIMÄKI	792	75.6	97.4	27.1	609	107	76	752	617	118	17	40	519	83	190
LESTIJÄRVI	314	75.7	97.8	27.2	250	41	23	296	265	31	-	18	208	31	75
LOHTAJA	888	73.0	92.4	29.1	723	63	102	837	765	68	1	51	620	64	204
LUOTO-LARSMO	899	80.8	102.2	25.4	761	83	55	873	774	51	40	26	670	72	157
MAALAHTI-MALAX	2197	64.3	82.8	33.0	1715	324	158	2046	1757	222	64	151	1525	299	373
MAKSAMAA-MAXMO	435	66.3	88.0	31.4	340	72	23	414	349	59	2	21	303	40	92
MUSTASAARI-KORSHOLM	5153	67.5	86.5	31.8	4432	415	306	5005	3950	646	354	147	3894	500	759
NURMO	2711	72.5	91.5	29.0	2267	292	152	2662	1952	459	237	49	2167	198	346
NÄRPIÖ-NÄRPES	4024	62.8	79.8	34.7	3206	438	380	3852	3135	304	383	172	3046	459	519
DRAVAINEIN-DRAVAIS	1007	66.2	86.7	32.9	713	209	85	966	730	73	159	41	703	83	221
PERHO	909	86.0	109.9	24.0	708	115	86	844	768	76	-	65	578	75	256
PERÄSEINÄJOKI	1541	72.8	95.5	28.0	1174	231	136	1506	1282	127	92	35	798	159	584
PIETARSAAREN MLK PEDERSÖRE	2881	69.8	89.2	29.3	2359	359	163	2738	2422	159	139	143	2190	164	527
SOINI	1011	78.2	104.5	26.8	771	161	79	934	784	147	2	77	559	108	344
TEUVA-ÖSTERMARK	2565	69.5	88.7	29.9	2144	222	199	2454	2135	264	33	111	1704	232	629
TOHOLAMPI	1215	73.2	92.7	27.9	988	123	104	1139	923	186	28	76	870	99	246
TÖYSÄ	1052	75.9	100.7	27.8	819	132	101	987	843	97	44	65	518	132	402
ULLAVA	308	78.3	99.3	26.0	245	42	21	293	261	31	-	15	191	31	86
VETELI-VETIL	1225	72.9	93.1	28.1	983	95	147	1127	972	135	15	98	844	93	288
VIMPELI-VINDALA	1167	74.6	95.6	27.7	950	152	65	1109	967	90	39	58	843	89	235
VÄHÄKYRÖ-LILLKYRO	1623	72.6	94.2	29.1	1339	166	128	1545	1328	119	81	78	1057	185	381
VÖYRI-VÖRÄ	1539	64.6	84.6	33.5	1153	288	98	1465	1189	192	78	74	1079	123	337
YLIHÄRMÄ	1159	69.2	89.0	30.3	873	208	78	1085	869	181	33	74	834	98	227
YLISTARO	2095	70.0	90.7	29.8	1705	199	191	2002	1805	185	10	93	1309	209	577
ÄHTÄRI	2756	75.3	97.9	28.2	2015	559	182	2614	1800	461	348	142	1807	269	680
<b>OULUN LÄÄNI ULEÅBORG LÄN</b>															
OULU-ULEÅBORG	38141	72.3	92.9	28.2	25037	11773	1331	37135	9813	4428	22840	1006	34006	1892	2243
HAAPAJÄRVI	2754	77.7	99.4	26.7	2070	500	184	2614	1879	374	347	140	1907	292	555
KAJAANI	13234	76.2	98.2	26.9	9253	3552	429	12966	4590	1677	6670	268	11614	687	933
OULAINEN	2772	75.9	98.1	27.4	2120	559	93	2696	1744	581	371	76	2129	205	438
RAAHE-BRAHESTAD	6468	75.4	96.3	27.4	4164	2211	93	6275	3198	752	2325	193	6813	320	335
YLIVIESKA	4266	73.2	93.4	28.3	3166	975	125	4089	2723	348	1017	177	3469	293	504
ALAVIESKA	971	75.2	96.1	27.4	775	142	54	931	790	130	11	40	651	106	214
HAAPAVESI	2399	81.6	104.2	25.9	1816	385	198	2240	1730	355	145	159	1604	260	635
HAILUOTO-KARLÖ	331	82.3	111.0	27.4	263	36	32	311	274	32	3	20	141	63	127
HAUKIPUDAS	4050	79.8	103.6	26.6	3196	651	203	3867	2948	564	344	183	2987	354	709
HYRYNSALMI	1371	77.4	100.0	26.9	1011	309	51	1307	967	245	92	64	890	183	298
II	1834	77.6	101.0	27.9	1497	233	104	1725	1441	248	21	109	1284	209	341
KALAJOKI	2911	73.0	92.6	28.7	2326	415	170	2766	2292	304	170	145	2254	178	479
KEMPELE	2517	79.0	100.0	27.1	2155	236	126	2392	1736	551	96	125	2121	105	291

Alue - Område	Asuntokuntia yht. Bos-tads-hushåll inall.	Henk/100 huon. m1. keitt. Pers/100 rum in.kök	Henk/100 huon. ilman keitt. Pers/100 rum ex.kök	Pinta-ala/henkilö Golv-ymta/pers. M2	Hallintaperuste Upplätelseform			Varsinaiset asuinrakenn. Egentl. bos-tads-byggn.	Nistä - Därav			Muu. tunt. rakennus Annan. okänd byggn	Hyvin varustettu Vä-lut-rustad	Puut-teell. varustettu Brist-fäll. utrustad	Eritt. puutt. varustettu Ytt. Brist-fäll. utrustad
					Omis-tus-asunto Ägar-bos-tad	Työs.-vuokra-asunto Tjäns.-hyres-bostad	Muu tai tunt. Övrig eller okänd		Erill. pien-talot Frist-småhus	Kytket. pien-talot Samman-byggda småhus	Asuin-kerros-talot Fier.v. bos-tads-hus				
KESTILÄ	713	79.1	101.3	27.0	557	90	66	687	561	109	15	26	392	91	230
KIIMINKI	2090	79.3	100.9	27.5	1876	78	136	2005	1535	454	10	85	1740	79	271
KUHMO	4299	80.9	103.7	26.1	3157	941	201	4149	2719	524	884	150	3166	343	790
KUIVANIEMI	801	83.2	110.9	26.7	612	109	80	726	615	107	3	75	452	86	263
KUUSAMO	5129	84.1	107.4	25.0	3820	900	409	4720	3254	566	892	409	3785	408	936
KÄRSÄMÄKI	1191	81.6	105.6	26.1	852	224	115	1137	821	292	23	54	693	145	353
LIMINKA	1348	80.9	103.8	26.4	1034	168	146	1190	989	125	66	158	858	90	400
LUMIJOKI	484	79.0	102.6	27.6	369	77	38	446	369	76	1	38	275	41	168
MERIJÄRVI	439	83.1	107.9	25.2	340	77	22	417	356	58	3	22	265	50	124
MUHOS	2424	77.2	101.6	27.1	1729	503	192	2277	1621	462	192	147	1596	248	580
NIVALA	3281	80.2	102.6	26.0	2590	428	263	3168	2466	651	149	113	2304	303	674
OULUNSALO	1493	84.4	106.9	26.1	1300	119	74	1433	1167	262	2	60	1238	53	202
PALTAMO	1785	79.7	104.5	26.3	1208	509	68	1689	1187	405	97	96	1140	261	384
PATTIJOKI	1560	78.3	99.3	27.5	1437	89	34	1535	1350	184	1	25	1318	70	172
PIIPPOLA	504	78.7	100.3	27.3	360	86	58	462	362	100	-	42	301	61	142
PUDASJÄRVI	3518	85.7	110.4	24.5	2655	615	248	3261	2472	452	333	257	2174	336	1008
PULKKILA	702	78.3	101.5	28.0	522	133	47	663	489	173	1	39	471	53	178
PUOLANKA	1655	82.5	107.2	26.0	1241	338	76	1574	1126	339	107	81	1004	168	483
PYHÄJOKI	1183	73.9	94.1	28.8	991	145	47	1142	1007	130	5	41	849	77	257
PYHÄJÄRVI	2605	80.4	104.3	25.6	1972	451	182	2516	1784	332	400	89	1675	253	677
PYHÄNTÄ	610	86.4	111.5	24.4	411	153	46	580	403	177	-	30	407	54	149
RANTSILA	815	80.6	104.3	26.7	616	163	36	782	613	162	7	33	507	117	191
REISJÄRVI	1070	84.3	108.4	24.7	819	148	103	1009	769	231	9	61	672	111	287
RISTIJÄRVI	777	79.0	102.3	27.0	553	190	34	749	573	136	39	28	486	80	211
RUUKKI	1684	80.5	106.1	26.8	1306	293	85	1622	1299	286	37	62	1010	189	485
SIEVI	1428	79.2	101.8	25.9	1094	233	101	1376	1130	243	3	52	957	123	348
SIIKAJOKI	438	81.2	108.2	27.4	356	48	34	418	403	15	-	20	245	50	143
SOTKAMO	3861	78.9	102.0	27.0	2948	741	172	3682	2664	381	633	179	2662	383	816
SUOMUSSALMI	4090	81.8	105.4	25.5	3056	874	160	3882	2644	574	646	208	2846	462	782
TAIVALKOSKI	1593	86.8	110.7	24.3	1179	334	80	1470	1133	126	205	123	1119	150	324
TEMMES	234	81.6	107.5	27.1	185	35	14	221	188	32	-	13	134	24	76
TYRNÄVÄ	1074	81.4	105.9	26.2	841	157	76	1005	795	201	6	69	720	80	274
UTAJÄRVI	1237	89.0	118.8	24.3	891	248	98	1128	914	170	40	109	586	168	483
VAALA	1559	74.8	97.9	27.7	1196	271	92	1439	1189	199	38	120	869	187	503
VIHANTI	1333	76.2	98.2	27.7	1032	268	33	1282	957	263	62	51	1018	105	210
VUOLIJOKI	1137	77.8	100.1	25.6	685	411	41	1079	605	188	285	58	852	99	186
YLI-II	682	88.4	115.6	24.6	555	56	71	631	578	50	-	51	381	97	204
YLIKIIMINKI	904	88.3	116.2	24.3	720	77	107	820	725	86	8	84	445	116	343
LAPIN LÄÄNI LAPPLANDS LÄN															
ROVANIEMI	12654	74.4	96.3	27.3	7903	4339	412	11829	3301	997	7518	825	11442	592	620
KEMI	10260	73.2	95.5	27.6	6577	3439	244	10026	3777	1289	4958	234	8626	749	885
KEMIJÄRVI	4430	77.1	99.8	26.5	2757	1419	254	4115	2337	431	1293	315	3303	363	764
TORNIO-TORNEÅ	7724	75.9	98.0	28.1	5327	2165	232	7452	4195	674	2574	272	6554	473	697
ENONTEKIÖ	810	76.6	101.1	27.8	555	174	81	749	597	129	17	61	530	64	216



Alue - Område	Asunto- kuntia yht. Bos- tads- hushäll inall.	Henk/ 100 huon. ml. keitt. Pers/ 100 rum in.kök	Henk/ 100 huon. ilman keitt. Pers/ 100 rum ex.kök	Pinta- ala/ hen- kilö Golv- yta/ pers. M2	Hallintaperuste Upplåtelseform			Varsi- naiset asuin- rakenn. Egentl. bos- tads- byggn.	Niistä - Därav			Muu, tunt. ra- ken- nus Annan, okänd byggn	Hyvin- varus- tettu Välut- rustad	Puut- teell. varus- tettu Brist- utrus- tad	Eritt. puutt. varus- tettu Ytt. brist- fäll. utrus- tad
					Omis- tus- asunto Ägar- bos- tad	Työs- vuokra- asunto Tjäns- hyres- bostad	Muu tai tunt. Övrig eller okänd		Eriil. pjen- talot Frist. småhus	Kytket. pjen- talot Samman- byggda småhus	Asuin- kerros- talot Flerv. bos- tads- hus				
INARI-ENARE	2435	80.1	108.2	25.2	1548	531	356	2163	1729	269	156	272	1560	207	668
KEMINMAA	2923	75.6	97.7	27.8	2299	534	90	2863	1923	425	514	60	2382	194	347
KITTILÄ	2176	76.5	95.8	27.2	1517	509	150	2054	1640	231	172	122	1363	230	583
KOLARI	1604	79.5	103.2	26.6	1163	379	62	1485	1204	166	112	119	1197	185	222
MJONIO	920	75.9	96.8	27.9	686	143	91	846	731	92	19	74	640	89	191
PELKOSENNIEMI	538	76.8	99.2	26.8	380	104	54	504	400	94	8	34	311	59	168
PELLO	1889	74.9	96.7	28.5	1488	327	74	1775	1554	114	106	114	1423	198	268
POSIO	1728	81.3	103.7	25.6	1303	328	97	1572	1274	199	84	156	1173	160	395
RANUA	1597	85.3	110.0	24.6	1178	322	97	1487	1153	288	36	110	1102	135	360
ROVANIEMEN MLK ROVANIEMI LK	6080	78.2	100.7	26.9	4411	1323	346	5814	4503	737	560	266	4489	655	936
SALLA	2187	79.6	102.2	26.6	1566	443	178	1955	1533	244	173	232	1331	273	583
SAVUKOSKI	577	77.2	98.7	26.0	420	97	60	525	446	77	1	52	368	36	173
SIMO	1353	78.1	100.1	27.6	1087	220	46	1287	1111	160	13	66	975	100	278
SODANKYLÄ	3316	79.9	102.9	25.8	2244	776	296	3177	2268	533	365	139	2441	251	624
TERVOLA	1517	77.2	101.1	27.4	1140	285	92	1425	1215	181	29	92	920	203	394
UTSJOKI	499	77.8	100.2	25.4	327	133	39	442	355	75	7	57	317	58	124
YLITORNIO-ÖVERTORNEÅ	2197	73.9	95.9	28.8	1783	288	126	2046	1821	178	47	151	1469	271	457

Taulu V:7

**Asuntojen määrä ja keskikoko sekä rakennukset pääasiallisen käytön ja lämmitysai-  
neen mukaan 31.12.1985**

Huomautuksia:

Keittiö sisältyy huonelukuun laskettaessa 1-2 huoneen asuntojen osuutta kaikista asunnoista. Samoin menetellään laskettaessa huoneita huoneistoa kohden.

Ryhmään ”muut rakennukset” sisältyy koko maassa 1666 kesämökkiä. Nämä on otettu mukaan rakennusten määrään siksi, että niissä asutaan vakinaisesti.

Julkaistu aluejako:

Koko maa kuntamuodon mukaan, läänit, seutukaava-alueet, Etelä-Pohjanmaa, Vaasan rannikkoseutu, Keski-Pohjanmaa, pääkaupunkiseutu ja kunnat

Aikaisemmat väestölaskennat:

1980 SVT, VI C:106, osa XII, taulu 5 (005)  
1975 SVT, VI C:105, osa VI, taulu 3 (803)

Tabell V:7

**Antalet bostäder och bostädernas medelstorlek samt byggnader efter huvudsaklig användning och bränsle 31.12.1985**

Anmärkningar:

I kolumnerna över andelen rum har köket räknats som ett rum.

Sommarstugor har ej räknats som byggnader. I kolumnen ”Övriga byggnader” ingår dock 1 666 sommarstugor eftersom de vid räkningstidpunkten var stadigvarande bebodda.

Områdesindelning i publikationen:

Hela landet efter kommunform, län, regionplaneområden, södra Österbotten, Vasa kustområde, mellersta Österbotten, huvudstadsregionen, kommuner

Tidigare folkräkningar:

1980 FOS, VI C:106, del XII, tabell 5 (005)  
1975 FOS, VI C:105, del VI, tabell 3 (803)

V:7 Asuntojen määrä ja keskkoko sekä rakennukset pääasiallisen käytön ja lämmitysaineen mukaan 31.12.1985

Antalet bostäder och bostädernas medelstorlek samt byggnader efter huvudsaklig användning och bränsle

Number and average size of dwellings and buildings by intended use and heating fuel

Alue, Område	Asuntoja yht. Bostäder inall.	Vakin. asutut Stadigvarande bebodda bostäd.	Vailla vakinaisia asukk. Utan stadigvarande invån.	1-2 huon. asunt. os. % Bost. med 1-2 rum %	Huoneita/huoneisto Rum/lägenhet	Pinta-ala/huoneisto Golvyta/lägenhet	Rakennuksia yht. Byggnader inall.	Asuinrakenn. Bostadsbyggnader	Muut rakennukset Övriga byggnader	Lämmitysaine - Bränsle					
										Kaukoaluelämpö Fjärrvärme	Öljy tai kaasu Olja eller gas	Kivihiili koks Stenkol, koks	Puu, turve Trä, torv	Sähkö Electricity	Muu tai tunt. Övr. eller okänt
KOKO MAA - HELA LANDET	2020139	1876022	144117	25.9	3.5	73.0	1029124	925436	103688	86018	301461	9167	314056	268725	49697
KAUPUNGIT - STÄDER	1283884	1196622	87262	29.7	3.3	68.0	432822	385699	47123	68857	148064	5917	76014	115937	18033
MUUT KUNNAT ÖVRIGA KOMMUNER	736255	679400	56855	19.2	3.8	81.7	596302	539737	56565	17161	153397	3260	238042	152788	31664
UUDENMAAN LÄÄNI NYLANDS LÄN	519023	487529	31494	31.7	3.3	68.6	158225	140556	17669	24153	52566	3791	21187	46761	9767
TURUN-PORIN LÄÄNI ÅBO-BJÖRNEBORGS LÄN	302143	282011	20132	23.1	3.6	75.5	168508	150039	18469	7927	59274	2149	47413	42890	8855
AHVENANMAAN MAAKUNTA LANDSKAPET ÅLAND	10324	9728	596	13.6	4.3	88.5	7784	7143	641	196	3507	22	1533	1445	1081
HÄMEEN LÄÄNI TAVASTEHUS LÄN	291556	271055	20501	20.2	3.4	71.3	131937	119251	12686	13423	39445	1153	34661	37623	5632
KYMEN LÄÄNI KYMMENE LÄN	139000	131141	7859	24.3	3.6	72.8	78856	72102	6754	6660	24999	1114	22976	20739	2368
MIKKELIN LÄÄNI S:T MICHELS LÄN	84089	77634	6455	25.5	3.5	73.1	51148	46214	4934	3390	10165	35	23428	12236	1894
POHJOIS-KARJALAN LÄÄNI NORRA KARELENS LÄN	70896	64897	5999	28.3	3.4	70.5	46027	41796	4231	3252	7861	12	20492	12065	2341
KUOPION LÄÄNI KUOPIO LÄN	100473	92446	8027	27.1	3.4	71.3	56417	50567	5850	5027	10963	18	23119	14675	2615
KESKI-SUOMEN LÄÄNI MELLERSTA FINLANDS LÄN	99865	91079	8776	26.1	3.5	72.2	57353	51809	5544	3250	15314	21	23043	12721	3004
VAASAN LÄÄNI VASA LÄN	166837	155281	11556	18.7	3.9	81.3	117481	107404	10077	5330	41227	369	41472	24130	4953
OULUN LÄÄNI ULEÅBORGS LÄN	169674	144142	15532	21.7	3.7	77.3	103673	93436	10237	10632	23779	415	37376	26803	4669
LAPIN LÄÄNI LAPPLANDS LÄN	76269	69079	7190	21.3	3.7	76.2	51715	45119	6596	2778	12361	68	17357	18633	2518
HELSINGIN SKA HELSINGFORS RPL	425915	400376	25539	34.0	3.2	66.3	96520	84744	11776	22007	30864	2699	6378	28382	6190
ITÄ-UUDENMAAN SKA ÖSTRA NYLANDS RPL	38339	36063	2276	20.4	3.7	80.1	27056	24788	2268	850	8803	421	5452	8846	1684
LÄNSI-UUDENMAAN SKA VÄST-NYLANDS RPL	19806	18525	1281	22.8	3.6	75.9	12044	10765	1279	428	4291	141	3417	3133	634
LÄNTISEN UUDENMAAN SKA VÄSTRA NYLANDS RPL	28985	26908	2077	20.7	3.7	79.6	18075	16069	2006	789	7249	518	3633	4788	1098
VARSINAIS-SUOMEN SKA EGENTLIGA FINLANDS RPL	183876	171075	12801	24.4	3.5	73.6	90840	79942	10898	4861	33180	1321	23955	21672	5851
AHVENANMAAN SKA ÅLANDS RPL	10324	9728	596	13.6	4.3	88.5	7784	7143	641	196	3507	22	1533	1445	1081
SATAKUNNAN SKA SATAKUNDA RPL	100427	94354	6073	21.3	3.7	77.9	64043	57709	6334	2764	21751	781	18091	18426	2230
TAMPEREEN SKA TAMMERFORS RPL	181797	167916	13881	25.8	3.5	72.0	85262	77614	7648	6962	27049	673	23786	22564	4228
KANTA-HÄMEEN SKA CENTRALA TAVASTLANDS RPL	65689	61229	4460	24.6	3.6	75.3	35390	31978	3412	2784	10114	408	9934	11099	1051
PÄIJÄT-HÄMEEN SKA PÄIJÄNNE-TAVASTLANDS RPL	81248	76569	4679	26.8	3.5	71.2	37265	33150	4115	4598	9881	139	10916	10162	1569
KYMENLAAKSON SKA KYMMENEÄLANS RPL	81078	76831	4247	23.8	3.6	73.3	44894	41123	3771	2743	15710	597	11797	12440	1607
ETELÄ-KARJALAN SKA SÖDRA KARELENS RPL	57922	54310	3612	25.0	3.5	72.2	33962	30979	2983	3917	9289	517	11179	8299	761
ETELÄ-SAVON SKA SÖDRA SAVOLAX RPL	70729	65214	5515	25.3	3.6	73.4	43323	39301	4022	2850	8268	27	20127	10438	1613

Alue, Område	Asuntoja yht. Bostäder inall.	Vakin. asutut Stadigvarande bebodda bostäd.	Vaiilla vakinaisia asukk. Utan stadigvarande invån.	1-2 huon. asunt os. % Bost. med 1-2 rum %	Huoneita/huoneisto Rum/lägenhet	Pinta-ala/huoneisto Golv-yta/lägenhet	Rakennuksia yht. Byggnader inall.	Asuinrakenn. Bostadsbyggnader	Muut rakennukset Övriga byggnader	Lämmitysaine - Bränsle					
										Kauko/alue-lämpö Fjärr-/blockvärme	Öljy tai kaasu Olja eller gas	Kivihiili koks Stenkol, koks	Puu, turve Trä, torv	Sähkö Elektricitet	Muut t. Övr. eller okant
POHJOIS-KARJALAN SKA NORRA KARELENS RPL	70896	64897	6999	28.3	3.4	70.6	46027	41795	4231	3252	7861	12	20492	12069	2341
POHJOIS-SAVON SKA NORRA SAVOLAX RPL	100473	92446	8027	27.1	3.4	71.3	56417	50567	6860	5027	10963	18	23119	14675	2615
KESKI-SUOMEN SKA MELLERSTA FINLANDS RPL	99855	91079	8776	26.1	3.5	72.2	57353	51809	5544	3250	15314	21	23043	12721	3004
VAASAN LÄÄNIN SKA VASA LANS RPL	166837	155281	11556	18.7	3.9	81.3	117481	107404	10077	5330	41227	369	41472	24130	4953
POHJ.-POHJANMAAN SKA NORRA ÖSTERBOTTENS RPL	122171	110559	11612	21.7	3.7	77.9	79783	71395	8388	7753	19712	408	26675	21183	4052
KAINUUN SKA KAJANALANDS RPL	37503	33583	3920	21.7	3.6	75.2	23890	22041	1849	2879	4067	7	10700	5620	617
LAPIN SKA LAPPLANDS RPL	76265	69079	7190	21.3	3.7	76.2	51715	45119	6596	2778	12361	68	17357	16633	2518
ETELÄ-POHJANMAA SÖDRA ÖSTERBOTTEN	71640	67012	4628	18.9	3.9	81.7	55408	50813	4595	1367	16789	23	23689	12002	1548
VAASAN RANNIKKOSEUTU VASA KUSTOMRÅDE	71032	65883	5149	20.4	3.8	79.1	44423	40525	3898	2782	18179	328	13242	7424	2468
KESKI-POHJANMAA MELLERSTA ÖSTERBOTTEN	24165	22386	1779	13.4	4.2	86.3	17650	16066	1584	1191	6259	18	4541	4704	937
PÄÄKAUPUNKISEUTU HUVUDSTADSREGIONEN	363363	341312	22051	36.3	3.2	64.6	65611	56540	9071	19183	19630	2151	2803	17067	4777
UUDENMAAN LÄÄNI NYLANDS LÄN															
HELSINKI-HELSINGFORS	240942	226178	14764	43.5	2.9	59.6	28221	23162	5059	11839	6926	611	871	6096	1878
ESPOO-ESBO	63204	58478	4726	21.6	3.7	76.3	19173	16652	2521	4064	6365	794	1002	5476	1472
HANKO-HANGÖ	5026	4706	320	21.7	3.6	74.8	2980	2546	434	78	1666	71	357	636	172
HYVINKÄÄ-HYVINGE	16006	15268	738	23.2	3.6	69.1	6220	5686	534	1165	2174	69	657	2027	128
JÄRVENPÄÄ	10804	10146	658	22.6	3.5	73.4	4481	4104	377	315	1801	91	283	1851	140
KARJAA-KARIS	3563	3306	257	22.6	3.6	76.4	2229	1977	252	85	1000	56	474	498	114
KARKKILA	3445	3265	180	24.2	3.5	73.0	2230	2040	190	17	942	39	586	575	71
KAUNIAINEN-GRANKULLA	2832	2691	141	14.5	4.6	106.3	970	882	88	123	498	28	39	237	46
KERAVA-KERVO	9939	9555	384	22.3	3.5	72.4	3425	3099	326	903	1116	99	147	1039	121
LOHJA-LOJO	6429	6008	421	28.5	3.3	68.8	2335	1977	362	168	1128	40	308	593	102
LOYIISA-LOVISA	3920	3622	298	25.3	3.4	71.5	1831	1572	259	91	692	35	241	669	103
PORVOO-BORGÅ	8620	8180	440	26.0	3.4	69.6	3187	2867	320	392	1553	30	284	853	75
TAMMISAARI-EKENÄS	5070	4667	403	23.3	3.5	76.1	2673	2373	300	75	1376	58	426	612	126
VANTAA-VANDA	56385	53965	2420	23.0	3.5	70.8	17247	15844	1403	3157	5841	718	891	5258	1382
ARTJÄRVI-ARTSJÖ	684	652	32	17.1	4.2	92.1	628	556	72	3	154	4	246	201	20
ASKOLA	1449	1381	68	15.0	4.1	89.6	1306	1178	128	2	436	3	460	388	27
INKOO-INGÅ	1871	1637	234	20.0	3.9	87.2	1620	1372	248	22	485	43	465	424	181
KARJALOHJA-KARISLOJO	568	513	55	15.7	3.8	82.0	620	574	45	4	93	7	319	147	50
KIRKKONUMMI-KYRKSLETT	8361	7904	457	17.4	3.9	83.7	4444	4057	387	419	1414	164	566	1667	214
LAPINJÄRVI-LAPPTRÄSK	1375	1261	114	20.3	3.9	86.4	1221	1111	110	33	360	8	432	342	46
LILJENDAL	589	563	26	18.2	3.9	87.7	565	517	48	2	129	-	243	163	28
LOHJAN KUNTA LOJO KOMMUN	6763	6318	445	18.4	3.8	80.0	4303	3800	503	234	1499	43	1030	1289	208
MYRSKYLÄ-MÖRSKOM	776	730	46	18.6	4.0	85.3	728	644	84	2	183	3	290	215	35
MÄNTSÄLÄ	4782	4427	355	18.9	3.9	84.2	4047	3764	283	95	1091	40	880	1545	405

Alue, Område	Asuntoja yht. Bos-täder inall.	Vakin. asutut asunnot Stadig-varande bebodda bostäd.	Vaiilla vakinaisia asukk. Utan stadig-varande invån.	1-2 huon. asunt. os. % Bost. med 1-2 rum %	Huoneita/huoneisto Rum/lägenhet	Pinta-ala/huoneisto Golv-yta/lägenhet	Rakennuksia yht. Byggnader inall.	Asuinrakenn. Bos-tads-byggnader	Muut rakennukset Övriga byggnader	Lämmitysaine - Bränsle					
										Kaukoaluelämpö Fjärr-blockvärme	Öljy tai kaasu Olja eller gas	Kivihiili koks Stenkol, koks	Puu, turve Trä, torv	Sähkö Elektricitet	Muu tai tunt. Övr. eller okänt
NUMMI-PUSULA	2149	1996	153	19.6	3.8	85.0	2091	1958	133	4	533	6	956	424	168
NURMIJÄRVI	9132	8469	663	17.0	4.0	86.7	6026	5575	450	147	2479	103	709	2251	336
ORIMATTILA	5294	5005	289	21.6	3.8	81.7	3902	3634	268	76	1205	8	1061	1411	141
PERNAJA-PERNÄ	1480	1400	80	20.7	3.7	82.1	1408	1235	173	2	349	17	559	381	100
POHJA-POJO	2343	2162	161	25.4	3.4	72.8	1655	1505	150	73	568	82	477	342	113
PORINAINEN-BORGNÄS	955	889	66	15.6	4.1	88.4	947	855	92	6	247	12	265	347	70
PORVOON MLK-BORGÅ LK	7367	7043	324	16.7	3.9	83.5	5766	5432	334	139	1739	86	1389	2003	410
PUKKILA	690	630	60	20.6	3.9	84.0	616	557	59	1	126	4	264	194	27
RUOTSINPYHTÄÄ STRÖMFORS	1323	1228	95	20.4	3.8	80.7	1145	981	164	4	327	16	418	313	67
SAMMATTI	452	425	27	19.2	3.9	87.7	461	416	45	1	96	6	218	105	35
SIPOO-SIBBO	5013	4709	304	16.9	4.0	86.7	4289	4075	214	90	1571	167	737	1433	291
SIUNTIO-SJUNDEÅ	1496	1388	98	17.3	4.1	89.3	1256	1111	145	31	353	28	368	396	80
TENHOLA-TENALA	1265	1138	127	18.8	3.9	85.7	1218	1128	90	6	387	14	500	213	98
TUUSULA-TUSBY	9346	8805	541	18.4	3.9	81.6	6051	5394	657	186	2120	146	681	2529	389
VIHTI	7325	6821	504	19.0	3.8	83.2	4707	4346	361	108	1544	40	1098	1618	299
TURUN-PORIN LÄÄNI ÅBO-BJÖRNEBORGS LÄN															
TURKU-ÅBO	78102	72463	5639	32.6	3.1	62.9	15598	13034	2564	2310	6849	460	1837	3220	922
HARJAVALTA	3609	3412	197	16.5	3.9	81.6	2258	2018	250	331	825	16	345	684	67
HUJTINEN	3974	3629	335	21.6	3.7	80.4	2761	2502	259	20	938	6	959	787	51
IKAALINEN	3341	3102	239	20.4	3.7	80.5	2449	2221	228	64	763	2	636	625	59
KANKAANPÄÄ	5288	4873	415	19.9	3.7	79.4	3405	3132	273	186	1302	5	1186	677	49
KOKEMÄKI-KUMO	3970	3722	248	16.7	3.9	83.1	3394	3128	266	77	912	23	1249	942	191
LOIMAA	3093	2795	298	19.5	3.7	75.4	1749	1510	239	55	835	6	192	588	73
NAANTALI-NÄDENDAL	4281	3895	386	19.0	3.7	78.5	1822	1646	176	327	748	34	141	471	101
PARAINEN-PARGAS	4811	4509	302	15.0	3.8	82.1	3384	2963	421	118	1583	78	602	745	258
PARKANO	3444	3140	304	21.5	3.7	78.9	2430	2201	229	67	741	-	1023	499	100
PORI-BJÖRNEBORG	33799	32040	1759	27.0	3.4	70.5	15504	13935	1569	1034	6154	400	2147	5239	530
RAISIO-RESO	7825	7445	380	19.8	3.6	76.6	3474	3210	264	394	1507	95	276	1058	144
RAUMA-RAUMO	13652	12579	1073	23.4	3.5	70.9	4695	4009	686	641	2227	59	435	1222	111
SALO	9200	8736	464	27.1	3.4	71.6	3974	3527	447	287	2152	24	520	858	133
UUSIKAUPUNKI-NYSTAD	6853	6519	334	20.9	3.6	73.6	2854	2384	470	327	960	12	704	687	164
VAMMALA	6494	6051	443	20.0	3.7	79.3	4598	4159	439	39	1597	17	1739	945	261
ALASTARO	1416	1303	113	17.2	4.0	84.6	1318	1101	217	-	276	5	557	322	158
ASKAINEN-VILLNÄS	329	297	32	14.0	4.1	91.2	317	294	23	3	86	8	127	69	24
AURA	1054	994	60	17.8	3.9	83.2	876	827	49	15	272	10	260	274	45
DRAGSFJÄRD	2106	1845	261	26.7	3.4	70.1	1450	1241	209	41	506	25	507	183	188
EURA	3824	3590	234	14.6	4.0	84.7	3353	3012	346	109	1011	10	1116	962	155
EURAJOKI	2129	2037	92	15.4	4.1	88.7	1989	1788	201	7	466	8	816	608	84
HALIKKO	3235	3059	179	18.5	3.9	83.7	2364	2230	134	49	856	17	714	547	181
HONKAJOKI	957	897	60	24.8	3.6	75.4	848	749	99	1	171	1	469	156	50
HOUTSKARI-HOUTSKÄR	318	286	32	17.3	3.8	79.9	365	281	84	3	77	2	185	37	61
HÄMEENKYRÖ-TAVASTKYRÖ	3622	3379	243	17.9	3.8	81.9	2842	2590	252	171	963	14	1028	575	91

Alue, Område	Asuntoja yht. Bostäder inall.	Vakin. asutut asumot Stadigvarande bebodda bostäd.	Vaiilla vakinaisia asukk. Utan stadigvarande invån.	1-2 huon. asunt. os. % Bost. med 1-2 rum %	Huoneita/huoneisto Rum/lägenhet	Pinta-ala/huoneisto Golv-yta/lägenhet	Rakennuksia yht. Byggnader inall.	Asuinrakenn. Bostadsbyggnader	Muut rakennukset Övriga byggnader	Lämmitysaine - Bränsle					
										Kauko/alue-lämpö Fjärr/blockvärme	Öljy tai kaasut Olja eller gas	Kivihiili koks Stenkol, koks	Puu, turvetorv Trä, torv	Sähkö Elektricitet	Muu tai Övr. eller okänt
INIÖ	114	109	5	18.4	3.8	83.1	115	91	24	-	22	1	57	22	13
JÄMIJÄRVI	934	888	46	20.6	3.8	82.7	843	791	52	5	262	-	363	207	6
KAARINA-S:T KARINS	6133	5831	302	17.1	3.9	84.4	3321	3107	214	161	1533	129	251	965	282
KALANTI	1396	1287	109	13.5	4.1	86.9	1276	1196	80	3	409	3	487	342	31
KARINAINEN	919	869	50	15.0	4.0	83.8	827	685	142	-	256	1	260	200	110
KARVIA	1297	1231	66	22.4	3.7	81.0	1128	1039	89	6	225	-	733	152	12
KEMIÖ-KIMITO	1675	1526	149	19.6	3.8	83.0	1483	1249	234	31	425	18	551	290	168
KIHNIÖ	1071	972	99	16.9	3.9	82.2	915	820	95	6	168	-	505	181	55
KIIKALA	921	839	82	21.0	3.7	78.9	781	707	74	3	180	8	414	137	39
KIIKOINEN	674	530	44	18.3	3.8	84.1	563	492	71	2	110	2	323	84	42
KISKO	935	877	56	18.1	3.8	78.8	819	735	84	3	184	2	430	142	58
KIUKAINEN	1554	1460	94	13.1	4.1	87.0	1438	1327	111	8	346	11	503	538	32
KODISJOKI	207	189	18	13.5	3.9	85.7	216	194	22	2	53	-	99	53	9
KORPPOO-KORPO	532	485	47	22.9	3.5	71.9	485	377	108	28	133	1	213	48	62
KOSKI TL	1231	1091	140	17.2	3.9	84.3	1145	922	223	5	284	1	451	253	151
KULLAA	714	652	62	18.3	3.8	82.6	687	609	78	8	186	6	310	144	33
KUSTAVI-GUSTAVS	541	505	36	18.7	3.6	78.3	579	434	145	5	140	4	216	163	51
KUUSJOKI	810	727	83	16.0	3.9	83.0	715	668	47	5	206	4	320	147	34
KÖYLIO-KJULO	1313	1251	62	14.2	4.0	85.2	1264	1133	131	7	318	8	412	457	62
LAITILA	3762	3450	312	19.1	3.8	79.6	2743	2458	285	119	761	9	1052	654	148
LAPPI	1290	1201	89	15.0	4.0	87.3	1161	1054	107	2	274	11	579	263	32
LAVIA	1095	1016	79	19.5	3.8	83.9	1064	916	148	6	213	4	536	228	77
LEMU	417	396	21	12.5	4.3	94.3	384	359	25	-	143	13	106	94	28
LIETO	4054	3800	254	11.9	4.2	90.8	3266	3079	187	66	1403	88	549	1068	102
LOIMAAN KUNTA LOIMAA KOMMUN	2544	2387	157	16.4	4.1	88.4	2386	2069	317	8	551	1	998	608	220
LUVIA	1187	1140	47	13.7	4.3	96.1	1187	1096	91	-	351	22	471	295	48
MARTTILA	881	817	64	16.3	4.0	86.7	886	723	163	4	234	4	351	191	102
MASKU	1439	1366	83	12.2	4.4	99.6	1230	1176	54	1	610	22	206	297	94
MELLILÄ	656	580	76	20.1	3.7	76.5	641	523	118	1	158	2	279	124	77
MERIKARVIA	1759	1603	156	30.4	3.5	75.2	1572	1419	153	7	306	21	818	340	80
MERIMASKU	380	344	36	9.2	4.7	101.4	366	349	17	6	128	-	92	116	24
MIETOINEN	588	556	32	9.7	4.3	89.2	569	527	42	2	166	3	238	149	11
MOUHIJÄRVI	1147	1067	90	21.1	3.8	83.8	1019	937	62	4	306	1	456	213	39
MUURLA	532	494	38	16.2	4.0	88.0	516	466	50	-	154	2	211	129	20
MYNÄMÄKI	2333	2202	131	14.2	4.1	85.6	1997	1775	222	9	645	7	845	366	123
NAKKILA	2385	2284	101	13.6	4.2	88.8	2085	1863	222	28	767	42	650	589	99
NAUVO-NAGU	624	558	66	16.3	3.7	79.3	663	498	165	6	195	5	272	72	113
NOORMARKKU-NORRMARK	2189	2084	105	15.3	4.1	91.4	1888	1710	178	32	799	6	549	447	55
NOUSIAINEN	1331	1258	73	12.2	4.3	92.9	1167	1060	107	10	501	13	411	168	64
ORIPÄÄ	589	547	42	15.4	3.9	86.3	562	469	93	-	147	3	197	132	83
PAIMIO-PEMAR	3561	3340	221	19.2	3.8	83.3	2207	1981	226	206	841	30	454	600	76
PERNIÖ-BJÄRNÄ	2754	2569	185	18.6	3.8	81.6	2113	1927	186	25	669	7	771	573	68

Alue, Område	Asuntoja yht. Bostäder inall.	Vakin. asutut asunnot Stadigvarande bebodda bostäd.	Vaiilla vakinaisia asukk. Utan stadigvarande invån.	1-2 huon. asunt. os. % Bost. med 1-2 rum %	Huoneita/huoneisto Rum/lägenhet	Pinta-ala/huoneisto Golvyta/lägenhet	Rakennuksia yht. Byggnader inall.	Asuinrakenn. Bostadsbyggnader	Muut rakennukset Övriga byggnader	Lämmitysaine - Bränsle					
										Kaukoaluelämpö Fjärrblockvärme	Öljy tai kaasu Olja eller gas	Kivihiili koks Stenkol, koks	Puu, turve Trä, torv	Sähkö Elektricitet	Muu tai tunt. Övr. eller okant
PERTTELI	1361	1300	61	14.3	3.9	84.3	1122	1067	56	4	423	5	430	207	53
PIIKKIÖ-PIKIS	2213	2056	157	17.7	3.9	82.8	1737	1596	141	34	720	65	325	529	64
POMARKKU-PÄMARK	1119	1047	72	19.2	3.9	83.2	1017	912	105	-	251	4	489	225	48
PUNKALAIJUN	1735	1596	139	16.8	3.9	86.5	1615	1448	167	7	273	3	801	441	90
PYHÄRANTA	857	810	47	13.9	4.0	87.6	821	764	57	4	186	12	350	247	22
PÖYTÄ	1401	1313	88	16.9	4.0	91.8	1375	1146	229	24	311	7	589	303	141
RAUMAN MLK-RAUMO LK	2904	2798	106	9.1	4.3	92.8	2764	2564	190	9	904	52	760	963	66
RUSKO	900	854	46	10.7	4.4	95.9	754	718	36	5	334	12	120	246	37
RYMÄTTYLÄ-RIMITO	740	663	77	21.4	3.9	88.5	616	521	95	1	235	3	142	174	61
SAUVO-SAGU	1066	994	72	13.8	4.2	90.2	925	868	57	3	279	5	318	272	48
SIIKAINEN	968	901	67	28.1	3.5	76.0	915	777	138	2	120	1	564	175	53
SUODENNIEMI	644	590	54	24.8	3.7	81.2	581	516	65	1	157	1	297	95	30
SUOMUSJÄRVI	632	580	52	20.7	3.6	79.1	525	474	51	2	164	1	238	90	30
SÄKYLÄ	2148	1961	187	15.3	4.0	84.7	1713	1545	168	104	620	7	303	617	62
SÄRKISALO-FINBY	437	382	55	24.3	3.7	77.6	396	351	45	-	115	4	142	115	20
TAIVASSALO-TÖVSALA	882	809	73	16.6	3.8	84.8	931	715	216	3	224	18	338	224	124
TARVASJOKI	678	640	38	12.4	4.1	91.4	655	562	93	2	160	6	250	174	63
ULVILA-ULVSBY	4427	4263	164	14.5	4.1	88.6	3269	3033	236	125	1477	55	519	1015	78
VAHTO	507	469	38	7.9	4.3	93.2	475	435	40	-	197	4	142	108	24
VAMPULA	830	781	49	14.7	4.0	83.7	834	722	112	6	240	1	333	196	58
VEHMAA	1184	1106	78	18.3	3.8	81.1	1049	949	100	8	278	5	483	230	45
VELKUA	87	77	10	23.0	3.7	78.8	81	72	9	-	7	-	46	25	3
VILJAKKALA	748	691	57	19.7	3.8	81.2	668	623	46	4	197	6	285	153	23
VÄSTANFJÄRD	364	352	12	15.4	4.1	88.0	367	318	49	-	116	2	131	91	27
YLÄNE	1019	953	66	18.9	3.8	82.0	934	794	140	35	162	1	446	205	85
ÄETSÄ	2195	2060	135	15.8	4.0	84.8	2017	1842	175	38	586	17	603	557	216
AHVENANMAAN MAAKUNTA LANDSKAPET ÅLAND															
MAARIANHAMINA MARIEHAMN	4682	4405	277	19.9	3.8	79.5	2073	1855	218	181	1414	6	46	339	87
BRÄNDO	235	219	16	8.1	4.3	86.7	248	220	28	1	92	4	62	44	46
ECKERÖ	331	311	20	7.9	4.6	94.1	336	301	35	-	122	-	98	62	54
FINSTRÖM	836	794	42	8.3	4.7	100.1	789	746	43	3	325	2	177	149	133
FÖGLÖ	292	274	18	12.7	4.3	90.2	273	248	25	1	86	1	98	55	32
GETA	204	188	16	12.3	4.5	93.4	209	189	20	-	51	-	85	29	44
HAMMARLAND	490	468	22	8.2	4.7	97.0	495	474	21	1	186	1	127	94	86
JOMALA	1096	1037	59	6.4	4.7	99.0	1094	1011	83	4	491	5	179	242	173
KUMLINGE	201	191	10	8.0	4.3	86.4	197	181	16	-	54	-	83	33	27
KÖKAR	128	122	6	12.5	4.1	78.3	139	130	9	-	38	-	53	27	21
LEMLAND	442	411	31	8.4	4.7	100.7	454	432	22	1	159	-	90	131	73
LUMPARLAND	130	124	6	7.7	4.6	95.1	155	144	11	-	33	1	51	39	31
SALTVIK	645	605	40	7.8	4.8	99.7	653	615	38	-	272	1	161	88	131
SOTTUNGA	69	66	3	11.6	4.6	90.9	73	58	15	-	23	-	23	21	6
SUND	398	376	22	9.5	4.6	94.0	411	367	44	1	118	1	155	67	69

Alue, Område	Asuntoja yht. Bostäder inall.	Vakinautut asunnot Stadigvarande bebodda postad.	Vaijia vaki-naisia asukk. Utan stadigvarande invån.	1-2 huon. asunt. os. % Bost. med 1-2 rum %	Huoneita/huoneisto Rum/lägenhet	Pinta-ala/huoneisto Golvyta/lägenhet	Rakennuksia yht. Byggnader inall.	Asuinrakenn. Bostadsbyggnader	Muut rakennukset Övriga byggnader	Lämmitysaine - Bränsle					
										Kaukoaluelämpö Fjärrblockvärme	Öljy tai kaasu Olja eller gas	Kivihiili koksi Stenkol, koks	Puu, turve Trä, torv	Sähkö Elektricitet	Muu tai tunt. Övr. eller okänt
VÄRDÖ	145	137	9	4.8	5.1	101.4	185	172	13	3	43	-	45	25	69
HÄMEEN LÄÄNI TAVASTEHUS LÄN															
HÄMEENLINNA-TAVASTEHUS	19019	17637	1382	29.6	3.3	67.3	6527	5857	670	1384	2136	137	873	1900	97
FORSSA	8698	8218	480	25.7	3.4	69.9	3529	3144	385	395	1151	6	907	1005	65
LAHTI	41723	39655	2068	31.2	3.2	64.0	10959	9804	1155	3347	2662	67	2012	2704	167
MÄNTTÄ	3460	3198	262	24.1	3.5	71.9	1553	1342	211	179	562	-	276	489	47
NOKIA	10081	9605	476	23.5	3.5	72.3	5256	4818	438	722	1647	65	1086	1523	213
RIIHIMÄKI	10602	10051	551	25.1	3.4	67.5	4194	3758	436	340	1424	111	624	1697	98
TAMPERE-TAMMERFORS	81769	74258	7511	33.1	3.1	63.9	17602	15981	1621	3749	6088	182	2144	4341	1098
TOIJALA	3411	3227	184	18.9	3.6	73.5	1939	1709	230	82	715	27	428	636	51
VALKEAKOSKI	9089	8672	417	18.0	3.8	77.5	4623	4232	391	562	1717	48	664	1536	96
VIRRAT-VIRDOIS	3748	3505	243	22.4	3.6	77.3	2640	2401	239	141	552	-	1145	686	116
ASIKKALA	3348	3111	237	21.3	3.9	84.7	2584	2229	355	66	629	7	1075	602	205
HATTULA	3038	2862	176	17.4	4.0	83.4	2458	2283	175	47	727	19	683	904	78
HAUHO	1682	1537	145	23.7	3.9	82.5	1390	1270	120	1	277	7	622	444	39
HAUSJÄRVI	3028	2752	276	21.3	3.7	79.0	2356	2108	248	34	608	37	714	878	85
HOLLOLA	6788	6318	470	17.3	3.9	84.2	4214	3742	472	365	1397	31	930	1225	266
HUMPPILA	1069	1003	66	17.7	3.8	82.0	927	835	92	10	165	1	411	302	38
JANAKKALA	6135	5663	472	22.8	3.7	77.1	3765	3452	313	302	1186	44	1080	1035	118
JOKIOINEN	2092	1958	134	16.5	3.8	82.5	1718	1561	157	84	383	5	485	704	57
JUUPAJOKI	1037	935	102	23.8	3.5	74.9	814	727	87	35	144	1	365	226	43
KALVOLA	1437	1335	102	19.6	3.7	80.1	1149	1032	117	35	333	7	385	319	70
KANGASALA	7497	7207	290	16.2	3.9	82.0	4570	4218	352	206	1683	65	921	1501	189
KOSKI HL	844	785	59	17.3	4.1	88.3	776	686	90	3	197	4	262	249	61
KUHMALAHTI	487	438	49	23.8	3.6	76.3	469	437	32	-	78	3	271	83	34
KUOREVESI	1404	1210	194	18.6	3.7	77.8	992	907	85	21	299	-	421	203	48
KURU	1335	1220	115	22.9	3.5	77.1	1150	1049	101	9	282	4	553	187	115
KYLMÄKOSKI	1053	900	153	17.3	3.8	81.1	847	762	85	6	199	3	395	218	26
KÄRKÖLÄ	2035	1846	189	21.5	3.8	81.7	1681	1431	250	14	431	3	533	540	160
LAMMI	2429	2181	248	22.9	3.7	80.9	1832	1625	207	77	464	4	717	472	108
LEMPÄÄLÄ	4999	4745	254	17.8	3.9	82.1	3703	3460	243	114	1329	58	747	1160	295
LÖPPI	2652	2516	137	20.2	3.7	79.8	2245	2056	189	11	584	22	903	643	82
LUOPIAINEN	1127	1024	103	21.5	3.7	77.3	1085	957	118	1	229	3	472	299	81
LÄNGELMÄKI	962	871	91	23.6	3.6	78.8	786	731	55	6	138	-	408	207	27
NASTOLA	5406	5133	273	20.2	3.7	78.3	3179	2849	330	182	1007	4	774	1046	166
ORIVESI	3782	3476	306	24.1	3.6	75.9	2487	2279	208	74	648	3	862	817	83
PADASJOKI	1766	1644	122	21.7	3.7	79.1	1517	1306	211	2	302	3	722	386	102
PIRKKALA	3870	3715	155	15.0	4.0	85.6	2110	1968	142	280	940	38	203	560	89
PÄLKÄNE	1497	1416	81	18.6	3.9	83.1	1420	1218	202	21	312	4	499	458	126
RENKO	908	831	77	20.0	3.9	86.3	808	737	71	3	145	5	359	255	41
RUOVESI	2616	2446	170	25.8	3.5	76.5	1934	1733	201	23	458	3	942	419	89
SAHALAHTI	794	740	54	18.3	3.9	83.3	659	589	70	14	183	6	182	240	34



Älue, Område	Asuntoja yht. Bostäder inall.	Vakin. asunnot Stadigvarande bebodda bostäd.	Vailla vakinaisia asuk. Utan stadigvarande invån.	1-2 huon. asunt. os. % Bost. med 1-2 rum %	Huoneita/huoneisto Rum/lägenhet	Pinta-ala/huoneisto Golvyta/lägenhet	Rakennuksia yht. Byggnader inall.	Asuinrakenn. Bostadsbyggnader	Muut rakennukset Övriga byggnader	Lämmitysaine - Bränsle					
										Kauko/alue- lämpö Fjärr/ block- värme	Öljy tai kaasua Olja eller gas	Kivihiili koks Stenkol, koks	Puu, turvetorv Trä, torv	Sähkö Elek- tricitet	Muu tai tunt. Övr. eller okänt
SOMERO	4282	3899	383	19.2	3.8	80.5	3448	3084	364	82	1074	12	1371	792	117
TAMMELA	2240	2086	154	19.8	3.8	84.2	1905	1726	179	53	408	1	916	470	57
TUULOS	660	600	60	19.5	4.0	87.5	587	534	53	8	133	2	255	171	18
URJALA	2641	2391	250	19.1	3.7	77.8	2186	1980	206	10	464	4	1063	573	72
VESILAHTI	1082	1038	44	15.2	4.1	90.5	1092	1034	58	3	230	3	549	235	72
VIIALA	2002	1932	70	21.7	3.7	74.9	1416	1294	122	10	455	8	456	469	18
VILPPULA	2875	2631	244	23.6	3.5	74.6	1967	1812	155	105	456	1	887	456	62
YLÜJÄRVI	5899	5544	355	15.1	3.9	83.2	3680	3565	315	193	1648	84	652	1115	188
YPÄJÄ	1156	1091	67	21.2	3.7	79.0	1009	929	80	12	171	1	457	343	25
KYMEN LÄÄNI KYMENE LÄN															
KOUVOLA	14310	13524	786	27.6	3.3	66.9	4518	4039	479	882	1943	68	434	1090	101
ANJALANKOSKI	7539	7205	334	16.0	4.0	80.0	5828	5423	405	185	1831	66	2003	1538	205
HAMINA-FREDRIKSHAMN	4551	4302	249	27.0	3.4	68.6	2165	1905	260	25	873	30	321	830	86
IMATRA	14471	13895	576	27.5	3.4	69.3	7593	6942	651	520	3149	152	1104	2480	188
KOTKA	26577	24218	1359	30.2	3.3	67.4	10115	9209	906	943	4644	181	1539	2493	325
KUUSANKOSKI	9076	3743	333	23.8	3.5	70.6	5265	5007	258	438	1772	46	1151	1794	64
LAPPEENRANTA VILLMANSTRAND	23215	21502	1713	29.2	3.3	67.6	9738	8840	898	2530	2522	227	2276	2060	123
ELIMÄKI	3154	2979	175	17.0	4.0	86.0	2361	2167	204	68	693	19	787	692	102
JITTI	3143	2922	221	21.6	3.8	80.1	2410	2207	203	62	661	17	975	626	69
JAALA	849	792	57	25.1	3.6	75.8	870	750	120	10	97	6	496	212	59
JOUTSENO	4371	4156	215	17.0	3.8	78.2	3056	2799	257	251	906	70	762	990	77
LEMI	1006	943	63	17.1	4.0	83.9	961	892	69	32	244	8	532	120	25
LUUMÄKI	2256	2120	136	19.1	3.9	83.0	1811	1617	194	65	407	11	642	432	64
MIEHIKKÄLÄ	1127	1055	72	12.2	4.2	83.3	1100	977	123	2	178	10	564	294	52
MUIJAMAA	417	380	37	16.8	4.5	92.4	369	334	35	8	86	2	171	83	19
PARIKKALA	2364	2043	321	22.5	3.7	74.2	1886	1724	162	87	319	4	932	492	52
PYHTÄÄ-PYTTIS	1852	1757	95	12.6	4.1	88.8	1627	1512	115	3	570	20	505	421	108
RAUTJÄRVI	2133	2029	104	18.0	3.8	74.8	1682	1557	125	123	293	5	833	395	33
RUOKOLAHTI	2320	2205	115	17.8	3.8	80.3	2050	1902	148	72	524	18	902	463	71
SAARI	684	657	27	18.6	3.9	76.8	679	602	77	15	49	-	482	116	17
SAVITAIPALE	1845	1743	102	19.9	3.8	78.0	1520	1393	127	44	271	2	974	200	29
SUOMENNIEMI	438	393	45	22.1	3.6	77.1	416	369	47	5	71	1	246	80	13
TAIPALSAARI	1431	1340	91	12.6	4.2	91.5	1263	1174	89	157	272	14	554	249	17
UUKUNIEMI	272	255	17	23.2	3.5	67.9	292	248	44	2	29	-	188	61	12
VALKEALA	3876	3668	208	14.8	4.1	85.6	3420	3200	220	44	913	47	1420	860	136
VEHKALAHTI	4357	4132	225	8.8	4.3	88.2	3677	3365	312	62	1161	80	1065	1104	215
VIROLAHTI	1667	1534	133	16.7	4.1	85.5	1538	1372	166	19	374	7	557	496	85
YLÄMAA	700	649	51	16.6	4.1	83.7	646	585	60	6	147	3	381	78	31
MIKKELIN LÄÄNI S:T MICHEL'S LÄN															
MIKKELI-S:T MICHEL	13697	12774	923	29.6	3.3	66.1	4338	3762	576	1136	1511	3	661	935	92
HEINOLA	7059	6525	534	29.9	3.3	66.2	2419	2153	266	435	724	3	495	722	40

Alue, Område	Asun- toja yht. Bos- täder inall.	Vakin. asutut asunnot Stadig- varande bebodda postäd.	Vailla vaki- naisia asukk. Utan stadig- varande invån.	1-2 huon. asunt os. % Bost. med 1-2 rum %	Huo- neita/ huo- neisto Rum/ lägen- het	Pinta- ala/ huo- neisto Golv- yta/ lägen- het	Raken- nuksia yht. Bygg- nader inall.	Asuin- rakenn. Bos- tads- bygg- nader	Muut raken- nukset Övriga bygg- nader	Lämmitysaine - Bränsle					
										Kauko/ alue- lämpö Fjärr/ block- värme	Öljy tai kaasu Olja eller gas	Kivi- hiili koks Sten- kol, koks	Puu, turve Trä, torv	Sähkö Elek- trici- tet	Muu tai tunt. Övr. eller okant
PIEKSAMÄKI	6315	5936	379	29.0	3.3	66.3	2402	2220	182	363	721	2	327	897	92
SAVONLINNA-NYSLÖTT	11777	10852	925	28.4	3.4	68.3	4752	4285	467	588	1183	3	1488	1361	129
ANTTOLA	648	610	38	18.1	3.9	85.4	625	563	62	6	116	-	349	121	33
ENDONKOSKI	838	702	136	19.7	3.7	76.7	673	616	57	20	69	-	407	154	23
HARTOLA	1813	1683	130	26.0	3.6	75.8	1583	1353	230	26	305	2	919	263	68
HAUKIVUORI	1128	1041	87	24.2	3.6	75.7	931	881	50	7	108	1	618	165	32
HEINOLAN MLK HEINOLA LK	2081	1954	127	18.6	3.9	82.9	1860	1635	225	31	541	1	807	397	83
HEINÄVESI	2303	2029	274	26.4	3.4	71.3	1844	1665	179	60	220	1	1025	463	75
HIRVENSALMI	1172	1092	80	28.3	3.4	73.3	1011	929	82	5	139	-	705	124	38
JORJINEN	2250	2095	155	18.4	3.9	82.1	1847	1725	122	49	367	3	892	435	101
JUVA	3281	3054	227	23.1	3.7	79.7	2443	2282	161	106	370	1	1365	502	99
JÄPPILÄ	646	597	49	22.8	3.8	82.5	572	543	29	20	50	-	341	142	19
KANGASLAMPI	713	636	77	23.7	3.5	76.4	645	585	60	2	77	1	381	153	31
KANGASNIEMI	2865	2619	246	23.4	3.6	76.0	2272	2104	168	34	256	-	1404	506	72
KERIMÄKI	2252	2081	171	19.4	3.9	80.1	1928	1734	194	1	227	2	1017	613	68
MIKKELIN MLK S:T MICHELS LK	3825	3576	249	17.0	4.0	86.7	3237	3021	216	22	743	-	1665	753	64
MÄNTYHARJU	3370	3062	308	25.7	3.5	74.5	2446	2145	301	75	484	1	1258	502	125
PERTUNMAA	1130	1023	107	28.9	3.4	72.9	959	859	100	5	139	-	643	132	40
PJEKSÄMÄEN MLK PJEKSÄMÄKI LK	2547	2164	383	18.1	3.8	80.7	2083	1948	135	215	276	-	958	517	117
PUNKAHARJU	1719	1609	110	22.5	3.8	78.6	1483	1251	232	25	207	2	744	446	69
PUUMALA	1434	1314	120	24.7	3.6	79.3	1175	1032	143	34	178	1	600	303	59
RANTASALMI	1974	1851	123	22.6	3.7	80.4	1614	1478	136	55	190	-	926	367	76
RISTIINA	2059	1910	149	22.8	3.7	79.1	1602	1463	139	13	317	3	856	354	69
SAVONRANTA	651	582	69	29.3	3.3	69.2	576	504	72	-	44	-	401	105	26
SULKAVA	1521	1443	78	20.3	3.8	80.9	1309	1202	107	8	189	3	754	304	51
SYSÄ	2407	2258	149	23.3	3.7	74.8	1963	1772	191	48	327	2	1080	416	90
VIRTASALMI	614	562	52	20.7	3.7	75.2	556	504	52	1	87	-	342	84	42
POHJOIS-KARJALAN LÄÄNI NORRA KARELENS LÄN															
JOENSUU	20692	18814	1878	30.6	3.2	66.1	6957	6201	756	1705	1921	3	1017	2006	305
LIEKSA	7209	6798	411	27.2	3.4	70.5	5037	4572	465	286	990	2	2368	1147	244
NURMES	4462	4138	324	28.8	3.3	70.6	3063	2763	300	118	657	-	1436	749	103
OUTOKUMPU	3791	3598	193	26.2	3.4	71.7	2451	2225	226	259	340	-	1147	604	101
ENO	3032	2796	236	25.5	3.4	72.3	2720	2498	222	40	442	1	1285	601	351
ILOMANTSI	3414	3061	353	27.1	3.3	69.1	2862	2579	283	224	361	-	1417	552	308
JUUKA	2873	2621	252	30.1	3.2	70.9	2365	2183	182	46	238	-	1371	648	63
KESÄLAHTI	1271	1119	152	24.2	3.5	74.0	1067	958	109	13	152	1	510	355	26
KIIHTELYSVAARA	1023	838	185	33.7	3.2	69.4	851	783	78	18	106	-	466	202	69
KITEE	4297	4050	247	26.7	3.5	74.1	2866	2598	268	112	524	-	1462	720	48
KONTIOLAHTI	3225	2984	241	23.7	3.6	78.2	2705	2518	187	75	463	1	1055	979	132
LIPERI	4110	3753	357	25.4	3.5	76.5	3445	3130	315	93	587	-	1646	956	163
POLVIJÄRVI	2382	2116	265	29.4	3.3	71.0	2013	1841	172	34	202	1	1280	396	100

Älue, Område	Asun- toja yht. Bos- täder inall.	Vakin. asutut Stadig- varande bebodda bostäd.	Vailla vaki- naisia asukk. Utan stadig- varande invån.	1-2 huon. asunt os. % Bost. med 1-2 rum %	Huo- neita/ huo- neisto Rum/ lägen- het	Pinta- ala/ huo- neisto Golv- yta/ lägen- het	Raken- nuksia yht. Bygg- nader inall.	Asuin- rakenn. Bos- tads- bygg- nader	Muut raken- nukset Övriga bygg- nader	Lämmitysaine - Bränsle					
										Kauko/ alue- lämpö Fjärr/ block- värme	Öljy tai kaasu Olja eller gas	Kivi- hiili koksi Sten- kol, koks	Puu, turve Trä, torv	Sähkö Elek- trici- tet	Muu tai tunt. Övr. eller okänt
PYHÄSELKÄ	2026	1829	197	23.2	3.7	80.6	1744	1581	163	20	271	2	727	639	85
RÄÄKKYLÄ	1607	1425	182	36.1	3.1	66.0	1281	1191	90	89	102	-	770	300	20
TOHMAJÄRVI	2387	2184	203	28.2	3.4	72.6	1911	1754	157	70	228	1	943	631	38
TUUPOVAARA	1216	1110	106	32.9	3.2	66.6	1129	1041	88	7	113	-	707	179	123
VALTIMO	1502	1308	194	27.3	3.4	71.9	1212	1082	130	36	115	-	705	302	54
VÄRTSILÄ	377	355	22	32.9	3.2	66.7	338	298	40	8	49	-	180	93	8
KUOPION LÄÄNI KUOPIO LÄN															
KUOPIO	32672	30434	2238	30.4	3.2	64.8	9550	8411	1139	2718	2114	12	2057	2327	322
IISALMI	9126	8465	661	26.4	3.5	70.9	4813	4330	483	301	1034	-	1756	1531	191
SUONENJOKI	3539	3350	189	25.7	3.5	74.1	2421	2212	209	108	362	-	1211	655	75
VARKAUS	10398	9740	658	27.7	3.3	65.5	4446	3975	471	713	1834	2	709	1064	124
JUANKOSKI	2518	2370	148	24.9	3.5	76.8	2054	1862	192	58	316	1	1001	603	75
KAAVI	1679	1546	133	30.5	3.3	68.7	1382	1237	145	5	221	-	793	304	59
KARTTULA	1173	1113	60	28.4	3.5	77.8	1043	909	134	12	117	-	488	341	85
KEITELE	1285	1153	132	27.8	3.5	76.9	1030	936	94	44	150	-	537	261	38
KIURUVESI	4264	3917	347	24.6	3.6	76.6	3212	2858	354	151	420	-	1755	633	253
LAPINLAHTI	3052	2743	309	25.9	3.6	76.6	2296	2145	151	5	449	-	1163	594	86
LEPPÄVIRTA	4515	3913	602	23.2	3.6	75.9	3169	2896	273	193	579	-	1380	861	156
MAANINKA	1548	1429	119	25.1	3.6	80.0	1415	1264	151	11	251	1	729	340	83
NILSIÄ	2828	2621	207	25.5	3.5	76.3	2199	2025	174	53	376	-	1053	626	87
PIELAVESI	2751	2482	269	25.2	3.6	74.8	2227	2004	223	170	192	-	1371	398	96
RAUTALAMPI	1725	1628	97	25.2	3.6	78.0	1426	1279	147	16	242	1	638	461	68
RAUTAVAARA	1251	1082	169	30.2	3.3	69.4	945	864	81	14	145	-	570	184	32
SIILINJÄRVI	6185	5464	721	19.9	3.8	82.3	4155	3773	392	278	1119	-	805	1725	238
SONKAJÄRVI	2199	2029	170	22.5	3.6	75.7	2057	1686	371	60	260	-	1287	259	191
TERVO	862	811	51	25.7	3.5	77.1	759	665	94	10	101	-	415	190	43
TUUSNIEMI	1606	1424	181	30.0	3.3	70.9	1298	1162	136	12	148	-	702	363	73
VARPAISJÄRVI	1404	1279	125	25.2	3.5	72.2	1128	1000	128	42	166	-	648	220	52
VEHMERSALMI	847	798	49	25.8	3.5	80.8	767	706	61	15	63	-	491	168	30
VESANTO	1225	1152	73	24.4	3.6	79.0	1109	996	113	5	129	-	653	265	57
VIEREMÄ	1822	1503	319	23.8	3.7	79.0	1506	1372	134	33	173	1	907	290	102
KESKI-SUOMEN LÄÄNI MELLERSTA FINLANDS LÄN															
JYVÄSKYLÄ	30632	26874	3758	33.0	3.1	62.4	6755	5790	965	1697	2332	5	902	1505	314
JÄMSÄ	4867	4643	224	22.3	3.7	76.2	3145	2878	267	121	954	3	1226	746	95
SUOLAHTI	2657	2379	178	29.3	3.3	67.7	1344	1187	157	61	595	-	379	219	89
ÄÄNEKOSKI	4590	4222	368	26.9	3.5	72.0	2703	2491	212	125	882	-	751	829	116
HANKASALMI	2368	2100	268	25.7	3.6	76.3	1981	1792	189	5	379	-	1096	384	117
JOUTSA	1931	1752	179	28.4	3.5	72.2	1402	1277	125	43	225	-	744	312	78
JYVÄSKYLÄN MLK JYVÄSKYLÄ LK	9726	9164	662	21.1	3.7	76.6	5747	5440	307	178	2078	6	1766	1558	141
JÄMSÄNKOSKI	3180	3006	174	20.6	3.7	74.5	2171	2001	170	110	739	1	689	584	48
KANNONKOSKI	793	733	60	23.6	3.7	75.1	708	626	82	8	153	-	399	104	44

Alue, Område	Asun- toja yht. Bos- täder inall.	Vakin. asutut Stadig- varande bebodda stadig- varande invån.	Vaiilla vaki- naisia asukk. Utan stadig- varande invån.	1-2 huon- asut os. Bost. med 1-2 rum %	Huo- neita/ huo- neisto Rum/ lägen- het	Pinta- ala/ huo- neisto Golv- yta/ lägen- het	Raken- nuksia yht. Bygg- nader inall.	Asuin- rakenn. Bos- tads- bygg- nader	Muut raken- nukset Övriga bygg- nader	Lämmitysaine - Bränsle					
										Kauko/ alue- lämpö Fjärr/ block- värme	Öljy tai kaasu Ölja eller gas	Kivi- hiili koksi Sten- kol, koks	Puu, turve Trä, torv	Sähkö Elek- trici- tet	Muu tai tunt. Övr. eller okänt
KARSTULA	1992	1841	151	21.0	3.8	80.3	1702	1526	174	57	406	1	844	272	122
KEURUU	5188	4908	280	24.9	3.5	72.9	3213	2886	327	175	701	-	1290	856	191
KINNULA	729	663	66	16.9	4.0	86.8	637	583	54	22	105	-	355	123	32
KIVIJÄRVI	703	638	65	20.3	3.8	81.2	594	528	66	3	130	-	312	114	35
KONGINKANGAS	603	548	55	23.4	3.7	80.8	578	519	59	1	106	-	352	77	42
KONNEVESI	1298	1206	92	24.0	3.7	79.1	1224	1081	143	26	232	-	681	200	85
KORPILAHTI	1898	1775	123	24.8	3.6	77.6	1697	1560	137	7	281	-	956	374	79
KUHMOINEN	1589	1454	135	27.3	3.5	75.0	1293	1186	107	10	226	-	701	319	37
KYYJÄRVI	677	618	59	15.1	4.0	84.8	694	595	99	-	148	-	332	119	95
LAUKAA	5361	4879	482	21.8	3.8	80.1	4130	3854	276	194	1154	3	1617	1001	161
LEIVONMÄKI	614	542	72	30.8	3.3	72.2	525	460	65	2	99	-	300	90	34
LUHANKA	478	431	47	24.5	3.7	78.4	459	417	42	2	44	-	328	59	26
MULTIA	988	919	69	25.8	3.5	74.5	851	763	88	4	139	1	534	137	36
MUURAME	2017	1867	150	19.2	3.9	83.7	1460	1347	113	16	559	-	424	416	45
PETÄJÄVESI	1412	1339	73	21.7	3.6	77.3	1248	1135	113	39	220	-	739	213	37
PIHTIPUDAS	2137	1929	208	22.1	3.7	77.1	1861	1655	206	2	356	-	1005	359	139
PYLKÖNMÄKI	513	469	44	23.2	3.5	74.8	505	451	54	5	65	-	306	64	65
SAARIJÄRVI	3982	3697	285	19.8	3.8	79.0	3123	2778	345	81	890	-	1281	630	241
SUMIAINEN	505	450	55	22.0	3.8	82.8	488	452	36	4	86	-	283	83	32
SÄYHÄTSALO	1258	1204	64	21.8	3.6	73.9	723	672	51	73	169	1	329	127	24
TOIVAKKA	922	808	114	21.5	3.6	79.4	803	753	50	2	151	-	452	160	36
UURAINEN	989	921	68	20.7	3.7	80.7	936	822	114	6	174	-	478	216	62
VIITASAARI	3348	3100	248	22.9	3.7	77.2	2653	2302	351	171	535	-	1172	471	304
VAASAN LÄÄNI - VASA LÄN															
VAASA-VASA	24395	22145	2250	28.7	3.3	67.5	7000	6129	871	2116	2457	184	763	1196	285
ALAVUS-ALAVO	3817	3512	305	19.8	3.8	79.9	3101	2843	258	93	809	1	1413	544	141
KASKINEN-KASKÖ	823	704	119	17.4	3.9	81.3	569	505	64	215	89	-	107	118	40
KOKKOLA-KARLEBY	12663	11810	853	15.4	4.0	82.0	7217	6548	669	900	3446	14	736	1783	339
KRISTIINANKAUPUNKI KRISTINESTAD	3608	3356	252	16.6	4.0	83.9	3040	2803	237	8	1003	6	1271	522	130
KURIKKA	4248	4011	237	16.5	4.1	83.3	3419	3126	293	67	1154	4	1354	805	35
LAPUA-LAPPU	5051	4874	177	15.8	4.1	85.9	4058	3726	332	113	1508	3	1398	912	124
PIETARSAARI-JAKOBSTAD	8306	7768	538	22.0	3.7	74.1	4055	3671	384	300	2276	24	407	730	318
SEINÄJOKI	10961	10184	777	24.5	3.6	73.9	4551	4104	447	378	2046	3	592	1466	66
UUSIKAARLEPY NYKARLEBY	2997	2855	142	15.5	4.0	84.7	2400	2198	202	9	1079	3	752	435	122
ALAHÄRMÄ	2063	1922	141	19.4	4.0	83.5	1701	1584	117	73	633	-	565	376	54
ALAJÄRVI	3010	2751	259	13.0	4.2	88.8	2575	2366	209	28	697	1	974	761	114
EVIJÄRVI	1114	1040	74	12.2	4.3	87.8	1008	913	95	13	258	-	378	318	41
HALSUA	526	494	32	9.7	4.5	94.8	536	486	50	6	127	-	257	111	35
HIMANKA	1134	1025	109	15.6	4.1	87.0	1013	912	101	60	219	-	341	330	63
ILMAJOKI	4308	4104	204	17.0	4.1	84.9	3691	3455	236	17	1012	1	1891	724	46
ISOJOKI-STORÅ	1315	1197	118	22.7	3.6	75.9	1230	1137	93	5	175	2	820	190	38
ISOKYRÖ-STORKYRO	2042	1904	138	17.6	4.0	84.9	1815	1663	152	4	466	6	735	539	65

Alue, Område	Asuntoja yht. Bostäder inall.	Vakin asutut asunnot Stadigvarande bebodda bostäd.	Vailla vakinaisia asukk. Utan stadigvarande invån.	1-2 huon. asunt os. % Bost. med 1-2 rum %	Huoneita/huoneisto Rum/lägenhet	Pinta-ala/huoneisto Golvyta/lägenhet	Rakennuksia yht. Byggnader inall.	Asuinrakenn. Bostadsbyggnader	Muut rakennukset Övriga byggnader	Lämmitysaine - Bränsle					
										Kaukoaluelämpö Fjärrvärme	Öljy tai kaasua Oja eller gas	Kivihiili koks Stenkol, koks	Puu, turvetorv Trä, torv	Sähkö Elektricitet	Muu tai tunt. Övr. eller okänt
JALASJÄRVI	3759	3593	166	20.1	3.8	80.0	3109	2886	223	86	656	-	1946	386	36
JURVA	1926	1807	118	16.4	4.1	82.0	1732	1550	182	12	552	1	835	290	42
KANNUS	1968	1819	149	15.8	4.1	84.9	1682	1627	155	68	464	-	555	503	92
KARIJOKI-BÖTOM	802	733	69	21.4	3.8	78.8	735	677	58	3	137	-	427	141	27
KAUHAJOKI	6070	5522	548	21.4	3.8	79.6	4749	4376	373	98	1260	1	2347	951	102
KAUHAVA	3119	2919	200	19.5	3.9	82.7	2532	2342	190	81	931	1	878	691	50
KAUSTINEN-KAUSTBY	1333	1220	113	7.4	4.6	94.8	1237	1119	118	48	468	-	323	280	118
KORSNÄS	939	882	57	11.2	4.3	92.6	913	820	93	-	400	2	389	69	53
KORTESJÄRVI	978	920	58	17.2	4.1	84.8	849	767	82	26	274	-	398	101	50
KRUUNUPYY-KRONOBY	2350	2216	135	8.6	4.5	96.0	2090	1925	165	11	907	1	705	332	134
KUORTANE	1752	1607	145	15.2	4.1	86.7	1631	1377	154	26	338	-	885	231	52
KÄLVÄ	1359	1268	91	10.9	4.5	93.6	1194	1119	75	5	299	1	472	376	41
LAIHIA	2670	2562	108	19.4	4.0	83.6	2170	2037	133	4	696	10	905	504	51
LAPPAJÄRVI	1527	1416	111	15.2	4.1	85.7	1324	1213	111	22	414	-	475	349	64
LEHTIMÄKI	849	784	65	19.0	4.0	81.0	758	673	85	4	164	-	439	95	56
LESTIJÄRVI	332	310	22	8.7	4.6	92.5	327	294	33	1	62	-	127	120	17
LOHTAJA	940	868	72	9.4	4.6	96.6	880	816	64	10	222	1	353	254	40
LUOTO-LARSMO	938	884	54	9.9	4.5	93.5	924	865	59	2	645	6	210	106	56
MAALAHTI-MALAX	2373	2197	176	19.8	3.9	84.0	2092	1910	182	9	828	2	946	237	70
MAKSAMA-MAXMO	450	432	18	19.8	3.8	79.0	429	387	42	7	185	-	165	37	35
MUSTASAARI-KORSHOLM	5418	5169	249	12.1	4.3	91.5	4554	4310	244	23	2117	54	1441	675	244
NURMO	2810	2701	109	14.1	4.3	89.6	2104	1967	137	22	840	-	851	550	41
NÄRPIÖ-NÄRPES	4276	3997	278	14.7	4.1	89.3	3853	3526	327	9	1819	6	1204	487	328
DRAVAJAINEN-DRAVAIS	1058	1002	56	16.9	4.0	86.2	859	784	75	3	379	-	331	97	49
PERHO	963	891	72	10.6	4.4	90.6	904	820	84	28	244	1	344	240	47
PERÄSEINÄJOKI	1623	1540	83	23.7	3.7	74.6	1389	1295	94	4	190	-	920	249	26
PIETARSAAREN MLK PEDERSÖRE	3141	2866	275	10.4	4.5	92.8	2926	2695	231	6	1288	14	984	360	274
SOINI	1071	982	89	17.9	3.7	78.4	991	902	89	9	180	1	675	174	62
TEUVA-ÖSTERMARK	2727	2546	181	14.8	4.2	87.4	2504	2293	211	72	949	-	1029	397	67
TOHOLAMPI	1327	1190	137	9.9	4.5	92.8	1142	1052	90	54	233	-	400	388	67
TÖYSÄ	1112	1047	65	20.7	3.7	78.5	1026	914	112	3	189	-	563	233	38
ULLAVA	329	305	24	8.2	4.5	90.6	316	286	31	2	51	-	166	91	16
VETELI-VETIL	1291	1186	105	9.8	4.5	91.8	1202	1088	114	9	425	1	477	228	62
VIMPELI-VINDALA	1196	1151	45	9.4	4.3	89.7	1105	1021	84	5	408	2	440	210	40
VÄHÄKYRÖ-LILLKYRO	1725	1605	120	16.4	4.1	86.2	1605	1465	140	23	491	4	555	463	69
VÖYRI-VÖRÄ	1599	1533	66	17.4	3.9	85.0	1397	1282	115	22	802	6	537	127	103
YLIHÄRMÄ	1209	1153	56	16.0	4.1	85.2	1031	926	105	1	473	-	326	202	29
YLISTARO	2218	2089	129	17.6	4.0	84.1	2059	1894	165	9	631	3	1012	356	48
ÄHTÄRI	2931	2714	217	22.2	3.7	78.6	2278	2036	242	100	473	-	994	690	121
DULUN LÄÄNI ULEÅBORG LÄN															
OULU-ULEÅBORG	41682	37821	3861	28.2	3.4	69.1	13592	11956	1637	3716	3710	154	1136	4426	452
HAAPA-JÄRVI	3055	2696	359	19.7	3.9	80.3	2478	2298	180	114	565	-	1123	686	90

Alue, Område	Asuntoja yht. Bostäder inall.	Vakin. asutut Stadigvarande bebodda postäd.	Vailla vakinaisia Utan stadigvarande invån.	1-2 huon. asunt. os. % Bost. med 1-2 rum %	Huoneita/huoneisto Rum/lägenhet	Pinta-ala/huoneisto Golv-yta/lägenhet	Rakennuksia yht. Byggnader inall.	Asuinrakenn. Bostadsbyggnader	Muut rakennukset Övriga byggnader	Lämmitysaine - Bränsle					
										Kauko/alue-lämpö Fjärr-/blockvärme	Öljy tai kaasu Olja eller gas	Kivihiili koks Stenkol, koks	Puu, turve Trä, torv	Sähkö Elektricitet	Muu tai övrigt. Övr. eller ökänt
KAJAANI	14176	13167	1009	24.1	3.5	71.3	5957	5477	480	1429	1392	1	1356	1684	95
OULAINEN	2981	2758	223	20.9	3.8	78.7	2073	1941	132	121	446	-	838	594	74
RAAHE-BRAHESTAD	7068	6452	616	20.6	3.8	77.8	4061	3536	525	878	1291	48	660	960	224
YLIVIESKA	4542	4240	302	18.0	3.9	81.6	3233	2984	249	245	996	3	1007	911	71
ALAVIESKA	1032	959	73	15.4	4.1	83.2	879	833	46	1	187	-	496	180	15
HAAPAVESI	2648	2378	270	20.2	3.8	81.2	2237	2039	198	116	372	-	1105	525	119
HAILUOTO-KARLÖ	369	325	44	30.1	3.3	73.5	388	327	61	2	32	-	249	53	52
HAUKIPUDAS	4301	4000	301	18.6	4.0	83.8	3591	3300	291	141	1312	64	742	1144	188
HYRYSALMI	1487	1365	122	17.8	3.9	80.7	1234	1143	91	66	213	1	652	276	26
II	2135	1804	331	20.4	3.7	80.4	2057	1777	280	25	278	8	508	1066	172
KALAJOKI	3128	2895	233	13.2	4.2	88.4	2893	2503	390	38	857	3	1158	721	116
KEMPELE	2592	2443	149	12.0	4.4	93.2	2122	1902	220	241	904	22	242	587	126
KESTILÄ	784	705	78	20.3	3.5	81.0	695	656	39	24	115	-	419	124	13
KIIMINKI	2216	2052	164	10.2	4.4	94.7	1884	1740	144	71	636	26	298	741	112
KUHMO	5062	4259	803	19.6	3.7	78.6	3680	3465	215	313	673	3	1782	800	109
KUIVANIEMI	874	791	83	20.7	3.6	77.0	926	729	197	27	149	1	439	178	132
KUUSAMO	5907	4976	931	15.5	4.0	84.4	4662	4008	654	691	1058	-	1826	857	230
KÄRSÄMÄKI	1299	1175	124	21.9	3.7	78.3	1052	984	68	45	101	2	629	248	27
LIMINKA	1442	1253	189	18.9	4.1	86.5	1352	1187	165	8	454	1	418	328	143
LUMIJOKI	525	468	57	23.0	3.7	81.2	512	441	71	2	132	1	233	80	64
MERIJÄRVI	467	436	31	23.3	3.8	80.3	423	396	27	1	53	-	270	89	10
MUHOS	2639	2390	249	22.4	3.7	77.2	2061	1859	202	91	547	12	663	622	126
NIVALA	3686	3236	450	15.1	4.1	85.6	3071	2864	207	153	668	-	1247	874	129
OLUNSALO	1532	1464	68	10.1	4.6	100.2	1400	1267	133	79	531	16	205	455	114
PALTAMO	2131	1771	360	24.5	3.6	74.3	1645	1482	163	104	227	-	850	436	28
PATTIJOKI	1618	1556	62	9.6	4.5	95.8	1540	1461	79	25	556	15	407	488	50
PIIPPOLA	539	490	49	22.6	3.8	80.2	459	411	48	-	96	-	238	106	19
PUDASJÄRVI	3835	3464	381	20.5	3.7	77.7	3423	2885	538	215	560	4	1795	501	347
PULKKILA	795	693	100	22.7	3.7	80.3	638	586	52	7	157	-	267	172	35
PUOLANKA	1900	1647	253	24.2	3.5	72.9	1467	1366	102	76	154	1	878	290	66
PYHÄJOKI	1230	1179	51	13.4	4.2	88.6	1153	1083	70	6	254	1	563	306	23
PYHÄJÄRVI	3005	2583	423	20.3	3.7	76.1	2262	2120	142	142	396	3	1179	462	80
PYHÄNTÄ	704	601	103	18.3	3.7	77.3	560	503	57	7	115	-	262	144	32
RANTSILA	900	809	91	24.9	3.6	76.7	765	707	58	38	82	4	441	180	20
REISJÄRVI	1168	1053	115	18.7	4.0	82.4	989	893	96	46	207	1	516	182	37
RISTIJÄRVI	842	770	72	23.3	3.7	78.6	722	670	52	25	87	-	461	132	17
RUUKKI	1789	1676	112	24.0	3.7	78.6	1545	1434	111	44	291	3	739	422	46
SIEVI	1502	1405	97	16.2	4.0	82.4	1366	1271	95	27	324	2	697	383	33
SIIKAJOKI	457	430	27	23.6	3.8	83.5	445	421	24	5	67	1	256	104	12
SOTKAMO	4152	3832	320	21.3	3.7	79.1	3284	2992	292	476	365	-	1596	768	89
SUOMUSSALMI	4425	4071	354	16.7	3.8	79.6	3486	3243	243	273	554	-	1819	747	93
TAIVALKOSKI	1775	1555	220	15.0	4.1	85.0	1532	1321	211	184	258	-	771	209	110
TEMMES	252	230	22	26.6	3.5	76.5	256	221	35	-	41	2	136	48	30

Alue, Område	Asuntoja yht. Bostäder inall.	Vakin. asutut asunnot Stadigvarande bebodda bostäd.	Vaihtoväknaisia asukk. Utan stadigvarande invån.	1-2 huon. asunt. os. % Bost. med 1-2 rum %	Huoneita/huoneisto Rum/lägenhet	Pinta-ala/huoneisto Golvyta/lägenhet	Rakennuksia yht. Byggnader inall.	Asuinrakenn. Bostadsbyggnader	Muut rakennukset Övriga byggnader	Lämmitysaine - Bränsle						
										Kaukoaluelämpö Fjärrblockvärme	Öljy tai kaasua Öljja eller gas	Kivihiili koks Stenkol, koks	Puu, turve Trä, torv	Sähkö Elektricitet	Muu tai tunt. Övr. eller okänt	
TYRNÄVÄ	1253	1053	200	23.9	5.8	80.1	1075	925	150	29	295	7	397	232	115	
UTAJÄRVI	1333	1196	137	29.6	3.4	73.0	1274	1088	186	33	124	1	761	252	103	
VAALA	1903	1567	336	20.5	3.7	75.7	1530	1401	129	82	244	1	819	320	64	
VIHANTI	1430	1326	104	18.2	3.9	81.7	1161	1083	78	112	186	1	508	331	23	
VUOLIJOKI	1425	1134	291	19.7	3.7	72.6	885	803	82	33	158	-	487	177	30	
YLI-II	730	681	49	19.3	3.8	82.0	754	639	115	1	155	1	379	154	64	
YLIKIIHINKI	953	871	82	17.4	3.9	83.8	944	817	127	3	155	1	552	159	74	
LAPIN LÄÄNI LAPPLANDS LÄN																
ROVANIEMI	14254	12605	1649	29.4	3.3	67.8	4412	3897	515	940	1417	1	353	1545	146	
KEMI	10925	10289	636	25.3	3.4	68.7	4961	4366	595	736	1734	19	565	1762	155	
KEMIJÄRVI	4752	4388	364	19.9	3.7	74.7	3129	2723	406	236	820	-	1229	663	161	
TORNIO-TORNEÅ	8255	7670	585	20.0	3.7	79.5	5236	4788	450	157	1699	14	1124	2101	143	
ENONTEKIÖ	967	807	160	23.3	3.6	76.7	991	733	258	13	169	-	433	261	115	
INARI-ENARE	2672	2397	275	25.3	3.6	72.2	2470	1962	508	20	182	-	748	1304	216	
KEMINMAA	3091	2910	181	15.7	3.9	82.7	2312	2133	179	36	715	9	430	1054	68	
KITTLÄ	2361	2160	201	19.8	3.7	76.2	2179	1887	292	62	291	-	1121	586	119	
KOLARI	1827	1610	217	17.4	3.8	81.5	1651	1396	255	22	304	-	763	496	66	
MUONIO	1007	909	98	16.0	4.1	86.1	1073	862	211	7	212	-	443	358	53	
PELKOSENNIEMI	633	534	99	19.4	3.7	76.3	604	513	91	8	94	-	330	125	47	
PELLO	2049	1887	162	13.4	4.1	86.5	1895	1696	199	7	507	1	831	462	87	
POSIO	1887	1722	165	13.7	4.1	85.6	1856	1466	390	22	401	-	851	357	225	
RANUA	1758	1592	166	18.7	3.9	82.4	1548	1363	185	5	309	-	814	339	81	
ROVANIEMEN MLK ROVANIEMI LK	7030	6031	999	17.0	3.9	81.7	5934	5289	645	231	1121	3	2181	2140	258	
SALLA	2419	2164	255	16.7	3.9	78.4	2050	1733	317	49	413	1	1163	263	171	
SAVUKOSKI	628	569	59	13.4	4.1	82.5	618	526	92	8	116	-	373	70	51	
SIMO	1448	1346	102	17.8	4.0	85.2	1332	1223	109	3	315	13	503	464	44	
SODANKYLÄ	3650	3299	351	17.0	3.9	80.3	3052	2705	347	160	527	1	1352	908	104	
TERVOLA	1667	1515	152	18.8	3.8	79.6	1500	1366	134	8	356	4	748	345	39	
UTSJOKI	581	496	85	20.7	3.9	75.6	689	466	233	4	111	1	166	309	98	
YLITORNIO-ÖVERTORNEÅ	2408	2179	229	17.0	3.9	83.5	2221	2036	185	44	548	1	836	741	51	

# Liitteet – Bilagor – Appendices

LIITE 1 USEAMMAN KUIN YHDEN KUNNAN ALUEELLA OLEVAT TAAJAMAT  
BILAGA TÅTORTER SOM LIGGER INOM FLERA KOMMUNERS OMRÅDEN  
APPENDIX URBAN SETTLEMENTS SITUATED WITHIN MORE THAN ONE MUNICIPALITY

## Uudenmaan lääni – Nylands län

---

Ahjo  
Kerava - Kervo  
Sipoo - Sibbo

Andersby-Skinnarby  
Liljendal  
Pernaja - Pernå

Asemanseutu (Lohjan kunta)  
Stationssamhälle (Lojo kommun)  
Lohja - Lojo  
Lohjan kunta - Lojo kommun

City - Centraltätort (Kervo)  
Kerava - Kervo  
Tuusula - Tusby  
Vantaa - Vanda

Estbacka-Ernestas-Gammelbacka  
Porvoo - Borgå  
Porvoon mlk - Borgå lk

Haarajoki  
Järvenpää - Träskända  
Mäntsälä  
Sipoo - Sibbo  
Tuusula - Tusby

Hietämäki-Niemelä  
Hyvinkää - Hyvinge  
Nurmijärvi

Itäsalmi - Östersundom  
Sipoo - Sibbo  
Vantaa - Vanda

Jokela  
Hyvinkää - Hyvinge  
Tuusula - Tusby

Kellokoski  
Mäntsälä  
Tuusula - Tusby

Keskustaajama (Helsinki)  
Centraltätort (Helsingfors)  
Espoo - Esbo  
Helsinki - Helsingfors  
Kauniainen - Grankulla  
Tuusula - Tusby  
Vantaa - Vanda

Keskustaajama (Järvenpää)  
Centraltätort (Träskända)  
Järvenpää - Träskända  
Sipoo - Sibbo  
Tuusula - Tusby

Keskustaajama (Karjaa)  
Centraltätort (Karis)  
Karjaa - Karis  
Pohja - Pojo

Keskustaajama (Lohja)  
Centraltätort (Lojo)  
Lohja - Lojo  
Lohjan kunta - Lojo kommun  
Siuntio - Sjundeå

Keskustaajama (Loviisa)  
Centraltätort (Lovisa)  
Loviisa - Lovisa  
Pernaja - Pernå

Keskustaajama (Porvoo)  
Centraltätort (Borgå)  
Porvoo - Borgå  
Porvoon mlk - Borgå lk

Kolmiranta  
Espoo - Esbo  
Kirkkonummi - Kyrkslätt  
Vihti - Vichtis

Korso-Rekola  
Korso-Räckhals  
Kerava - Kervo  
Sipoo - Sibbo  
Tuusula - Tusby  
Vantaa - Vanda

Kuggom  
Loviisa - Lovisa  
Pernaja - Pernå

Lappohja - Lappvik  
Hanko - Hangö  
Tenhola - Tenala

Maantiekylä  
Tuusula - Tusby  
Vantaa - Vanda

Masala - Masaby  
Espoo - Esbo  
Kirkkonummi - Kyrkslätt

Monni  
Hausjärvi  
Hyvinkää - Hyvinge

Mustion asema  
Svartå station  
Inkoo - Ingå  
Karjaa - Karis

Pietilä  
Järvenpää - Träskända  
Tuusula - Tusby

Pikkala - Pickala  
Kirkkonummi - Kyrkslätt  
Siuntio - Sjundeå

Ristinummi  
Järvenpää - Träskända  
Tuusula - Tusby

Veikkola  
Kirkkonummi - Kyrkslätt  
Vihti - Vichtis

## Turun ja Porin lääni – Åbo och Björneborgs län

---

Asemanseutu (Mynämäki)  
Stationssamhälle (Virmo)  
Mietoinen  
Mynämäki

Harjunpää  
Pori - Björneborg  
Ulvila - Ulvsby

Hähkänä  
Pertteli  
Salo

Ilmarinen  
Lieto - Lundo  
Turku - Åbo

Jäkärälä  
Lieto - Lundo  
Turku - Åbo

Kaanaa  
Naantali - Nädendal  
Raisio - Reso

Kaaro  
Rauma - Raumo  
Rauman mlk - Raumo lk

Keskustaajama (Eura)  
Centraltätort (Eura)  
Eura  
Köyliö - Kjulo

Keskustaajama (Harjavalta)  
Centraltätort  
Harjavalta  
Nakkila

Keskustaajama (Loimaa)  
Centraltätort  
Loimaa  
Loimaan kunta - Loimaa kommun



Keskustaajama (Naantali)  
Centraltätört (Nådendal)  
Naantali - Nådendal  
Raisio - Reso

Keskustaajama (Pori)  
Centraltätört (Björneborg)  
Pori - Björneborg  
Ulvila - Ulvsby

Keskustaajama (Rauma)  
Centraltätört (Raumo)  
Rauma - Raumo  
Rauman mlk - Raumo lk

Keskustaajama (Salo)  
Centraltätört  
Halikko  
Salo

Keskustaajama (Turku)  
Centraltätört (Åbo)  
Kaarina - S:t Karis  
Lieto - Lundo  
Masku  
Piikkiö - Pikis  
Raisio - Reso  
Rusko  
Turku - Åbo

Keskustaajama (Uusikaupunki)  
Centraltätört (Nystad)  
Kalanti  
Uusikaupunki - Nystad

Kirkonkylä (Masku)  
Kyrkby  
Masku  
Nousiainen - Nousis

Kyrö  
Karinainen  
Pöytyä

Kyröskoski  
Hämeenkyrö - Tavastkyro  
Viljakkala

Luvalahti  
Eura  
Säkylä

## Ahvenanmaan maakunta – Landskapet Åland

---

Keskustaajama (Maarianhamina)  
Centraltätört (Mariehamn)  
Jomala  
Maarianhamina - Mariehamn

## Hämeen lääni – Tavastehus län

---

Ala-Okeroinen  
Hollola  
Lahti - Lahtis

Kernaala  
Loppi  
Riihimäki

Keskustaajama (Jokioinen)  
Centraltätört (Jockis)  
Forssa  
Jokioinen - Jockis

Keskustaajama (Lahti)  
Centraltätört (Lahtis)  
Hollola  
Lahti - Lahtis

Keskustaajama (Lempäälä)  
Centraltätört  
Lempäälä  
Pirkkala - Birkala  
Tampere - Tammerfors

Keskustaajama (Nokia)  
Centraltätört  
Nokia  
Tampere - Tammerfors

Keskustaajama (Tampere)  
Centraltätört (Tammerfors)  
Kangasala  
Nokia  
Pirkkala - Birkala  
Tampere - Tammerfors  
Ylöjärvi

Keskustaajama (Toijala)  
Centraltätört  
Kylmäkoski  
Toijala

Myllypohja-Ahtiala-Kunnas  
Lahti - Lahtis  
Nastola

Olkahinen  
Kangasala  
Tampere - Tammerfors

Parola  
Hattula  
Hämeenlinna - Tavastehus

Raja-aho  
Keuruu  
Mänttä

Salpakangas  
Hollola  
Lahti - Lahtis

Siivikkala  
Tampere - Tammerfors  
Ylöjärvi

Sontula  
Kylmäkoski  
Toijala

Villähde  
Lahti - Lahtis  
Nastola

## Kymen lääni – Kymmene län

---

Keskustaajama (Hamina)  
Centraltätört (Fredrikshamn)  
Hamina - Fredrikshamn  
Vehkalahti - Veckelax

Keskustaajama (Imatra)  
Centraltätört  
Imatra  
Joutseno  
Ruokolahti

Keskustaajama (Joutseno)  
Centraltätört  
Joutseno  
Taipalsaari

Keskustaajama (Kouvola)  
Centraltätört  
Kouvola  
Valkeala

Keskustaajama (Kuusankoski)  
Centraltätört  
Kuusankoski  
Valkeala

Koria  
Elimäki  
Kuusankoski

Summa  
Hamina - Fredrikshamn  
Vehkalahti - Veckelax

Voikkaa-Pilkanmaa  
Iitti  
Kuusankoski  
Valkeala

## Mikkelin lääni – S:t Michels län

---

Keskustaajama (Mikkeli)  
Centraltätört (S:t Michel)  
Mikkeli - S:t Michel  
Mikkelin mlk - S:t Michels lk

Keskustaajama (Pieksämäki)  
Centraltätört  
Pieksämäki  
Pieksämäen mlk - Pieksämäki lk

Sinilähde-Myllyjoja  
Heinola  
Heinolan mlk - Heinola lk

## Pohjois-Karjalan lääni – Norra Karelen län

---

Hammaslahti  
Kontiolahti  
Pyhäselkä

Keskustaajama (Joensuu)  
Centraltätört  
Joensuu  
Kontiolahti

Onttola  
Joensuu  
Kontiolahti

## Kuopion lääni – Kuopio län

---

Kuvansi  
Joroinen - Jorois  
Varkaus

## Keski-Suomen lääni – Mellersta Finlands län

---

Keskustaajama (Jyväskylä)  
Centraltätort  
Jyväskylä  
Jyväskylän mlk - Jyväskylä lk

Keskustaajama (Jämsänkoski)  
Centraltätort  
Jämsä  
Jämsänkoski

Kinkomaa  
Jyväskylä  
Muurame  
Säynätsalo

Tikkakoski  
Jyväskylän mlk - Jyväskylä lk  
Laukaa

## Vaasan lääni – Vasa län

---

Kangas  
Lapua - Lappo  
Ylihärnä

Keskustaajama (Laihia)  
Centraltätort (Laihela)  
Laihia - Laihela  
Vähäkyrö - Lillkyro

Keskustaajama (Pietarsaari)  
Centraltätort (Jakobstad)  
Pietarsaari - Jakobstad  
Pietarsaaren mlk - Pedersöre

Keskustaajama (Seinäjäki)  
Centraltätort  
Ilmajoki  
Nurmo  
Seinäjäki

Keskustaajama (Vaasa)  
Centraltätort (Vasa)  
Mustasaari - Korsholm  
Vaasa - Vasa

Kirkonkylä (Ylihärnä)  
Kyrkby  
Alahärnä  
Ylihärnä

Koskenkorva  
Ilmajoki  
Kurikka

Marinkainen  
Himanka  
Lohtaja - Lochteä

Merikaarto  
Mustasaari - Korsholm  
Vähäkyrö - Lillkyro

Myrkkö  
Karijoki - Bötom  
Kristiinankaupunki - Kristinestad

Närviijoki  
Jurva  
Närpiö - Närpes

Panttila  
Ilmajoki  
Kurikka

Risö Häll  
Luoto - Larsmo  
Pietarsaari - Jakobstad  
Tervajoki  
Isokyrö - Storkyro  
Vähäkyrö - Lillkyro

## Oulun lääni – Uleåborgs län

---

Etelä-Kello  
Haukipudas  
Oulu - Uleåborg

Heikinharju  
Kiiminki  
Oulu - Uleåborg

Keskustaajama (Oulu)  
Centraltätort (Uleåborg)  
Haukipudas  
Oulu - Uleåborg

Keskustaajama (Raahe)  
Centraltätort (Brahestad)  
Pattijoki  
Raahe - Brahestad

Välikylä  
Kiiminki  
Oulu - Uleåborg

## Lapin lääni – Lapplands län

---

Kaakamo  
Keminmaa  
Tornio - Torneå

Keskustaajama (Rovaniemi)  
Centraltätort  
Rovaniemi  
Rovaniemen mlk - Rovaniemi lk

Koskenkylä  
Rovaniemi  
Rovaniemen mlk - Rovaniemi lk

Laurila  
Kemi  
Keminmaa

Ruottala  
Keminmaa  
Tornio - Torneå

Saarenkylä  
Rovaniemi  
Rovaniemen mlk - Rovaniemi lk



## Perheet ja asuntokunnat

- K 30 Asuntokunnat tyyppin ja henkilöluvun mukaan 31.12.1985
- K 31 Asuntokunnat viitehenkilön iän, sukupuolen ja siviilisäädyn mukaan sekä asuntokunnan henkilöluvun mukaan 31.12.1985
- K 32 Perheet kielen, perhetyypin ja henkilöluvun mukaan 31.12.1985
- K 33 Perheet tyyppin, vanhempien ammatissatoimivuuden sekä alle 18-vuotiaiden lasten iän ja lukumäärän mukaan 31.12.1985
- K 34 Perheet miehen tai yksinäisen äidin iän, sosioekonomisen aseman (1-2-nro) sekä alle 18-vuotiaiden lasten iän ja lukumäärän mukaan 31.12.1985
- K 35 Asuntokunnat henkilöluvun ja vuoden 1985 valtionveron alaisten tulojen mukaan 31.12.1985
- K 36 Perheet miehen tai yksinäisen äidin iän ja sosioekonomisen aseman (1-2-nro) sekä vuoden 1985 valtionveron alaisten tulojen mukaan 31.12.1985
- K 37 Perheet, joissa työttömiä viikolla 11.-17.11.1985, perhetyypin ja henkilöluvun mukaan 31.12.1985

## Asuinolot

- K 50 Asuntoväestö iän, sukupuolen ja asumistason mukaan 31.12.1985
- K 51 Asuntokunnat henkilöluvun ja asuinrakennuksen talotyyppin mukaan 31.12.1985
- K 52 Asuntokunnat asunnon hallintaperusteen ja huoneluvun mukaan 31.12.1985
- K 53 Asuntokunnat henkilöluvun ja asunnon hallintaperusteen mukaan 31.12.1985
- K 54 Asuntokunnat viitehenkilön iän ja asunnon hallintaperusteen mukaan; ahtaasti asuvat asuntokunnat erikseen 31.12.1985
- K 55 Asuntokunnat viitehenkilön sosioekonomisen aseman (1-2-nro) ja henkilöluvun sekä asunnon huoneluvun mukaan 31.12.1985
- K 56 Asuntokunnat asunnon talotyyppin, hallintaperusteen ja asumistason mukaan 31.12.1985
- K 57 Asuntokunnat viitehenkilön sukupuolen, siviilisäädyn, iän ja asumistason mukaan 31.12.1985
- K 58 Asuntokunnat asunnon hallintaperusteen ja varusteiden sekä vuoden 1985 valtionveron alaisten tulojen mukaan 31.12.1985
- K 59 Asuntokunnat tuloviidenneksittäin (tulot/kulutussyksikkö), huoneiston hallintaperusteen ja asumistason mukaan 31.12.1985

- K 60 Asuntokunnat koon, asunnon hallintaperusteen ja omistusasunnon aravalainoitusprosentin mukaan 31.12.1985
- K 61 Perheet tyyppin, henkilöluvun, lasten lukumäärän ja asunnon huoneluvun mukaan; ahtaasti asuvat ja nuoret perheet erikseen 31.12.1985
- K 62 Perheet tyyppin, henkilöluvun, lasten lukumäärän ja asumistason mukaan 31.12.1985, nuoret perheet erikseen
- K 63 Perheet tyyppin, henkilöluvun, lasten lukumäärän ja asunnon hallintaperusteen mukaan 31.12.1985, nuoret perheet erikseen.
- K 64 Asuntokunnat viitehenkilön sosioekonomisen aseman (1-2-nro) ja asumistason mukaan 31.12.1985
- K 65 Asuinolojen alueittainen vertailutaulu

## Asunnot ja rakennukset

- K 70 Yleistietoja kunnan asuntokannasta verrattuna koko maan, läänin, seutukaava-alueen ja saman kokoluokan kuntien tietoihin 31.12.1985
- K 71 Asunnot talotyyppin ja hallintaperusteen mukaan 31.12.1985
- K 72 Asunnot talotyyppin sekä huoneisto- ja keittiötyypin mukaan 31.12.1985
- K 73 Asunnot huoneluvun ja talotyyppin mukaan 31.12.1985
- K 74 Asunnot hallintaperusteen, varusteiden ja huoneluvun mukaan 31.12.1985
- K 75 Asunnot ja asuntoväestö talotyyppin ja huoneiston varusteiden mukaan 31.12.1985
- K 76 Asuntojen lukumäärä ja keskikoko (m<sup>2</sup>) talotyyppin, varustetason ja rakentamis- tai perusparannusvuoden mukaan 31.12.1985
- K 77 Asuntojen lukumäärä ja keskikoko (m<sup>2</sup>) hallintaperusteen, varustetason ja rakentamis- tai perusparannusvuoden mukaan 31.12.1985
- K 78 Asunnot pinta-alan ja talotyyppin mukaan 31.12.1985
- K 79 Asunnot talotyyppin, lämmitystavan ja lämmitysaineen mukaan 31.12.1985
- K 80 Rakennukset pääasiallisen käytön, rakennusaineen ja rakentamisvuoden mukaan 31.12.1985
- K 81 Rakennukset pääasiallisen käytön, lämmitystavan ja -aineen, verkostoliittymien ja väestönsuojan mukaan 31.12.1985
- K 82 Asuinrakennukset varusteiden mukaan 31.12.1985.

## Befolkning och arbetskraft

- K 00 Allmänna uppgifter om kommunens befolkning och arbetskraft jämfört med hela landet, länet, regionplaneområdet och kommuner i samma storleksklass 17.11.1985
- K 01 Befolkningen efter huvudsaklig verksamhet, kön, civilstånd och ålder 17.11.1985
- K 01R Svenskspråkig befolkning efter huvudsaklig verksamhet, civilstånd och ålder 17.11.1985
- K 01S Samiskspråkig befolkning efter huvudsaklig verksamhet, civilstånd och ålder 17.11.1985 (endast Enontekis, Enare, Sodankylä, Utsjoki)
- K 01Y Hela befolkningen och arbetskraften efter kön och näringsgren (1-siffrig) enligt olika åldersgrupperingar 17.11.1985
- K 02 Befolkningen efter socioekonomisk ställning (2-siffrig), kön och ålder 17.11.1985
- K 02R Svenskspråkig befolkning efter socioekonomisk ställning (2-siffrig), kön och ålder 17.11.1985
- K 02S Samiskspråkig befolkning efter socioekonomisk ställning (2-siffrig), kön och ålder 17.11.1985
- K 03 Arbetskraft efter näringsgren (2-3-siffrig), kön och ålder 17.11.1985
- K 03R Svenskspråkig arbetskraft efter näringsgren (2-3-siffrig), kön och ålder 17.11.1985
- K 04 Arbetskraft och yrkesverksam befolkning efter näringsgren (1-siffrig) veckan 11.-17.11.1985, ålder (5 år) och antal månader i arbete
- K 05 Sysselsatt arbetskraft efter näringsgren (2-3-siffrig), yrkesställning och kön 17.11.1985
- K 06 Sysselsatt arbetskraft efter yrke (4-siffrig), kön och ålder 17.11.1985 (även medelinkomster)
- K 07 Sysselsatt arbetskraft efter socioekonomisk ställning (2-siffrig), kön och ålder 17.11.1985
- K 08 Kommunens arbetskraft samt personer med arbetsplats i kommunen efter arbetsplatsens belägenhet och näringsgren (1-siffrig) 17.11.1985
- K 09 Sysselsatt arbetskraft som bor i kommunen efter näringsgren (2-3-siffrig), arbetsplatsens belägenhet och kön 17.11.1985
- K 10 Sysselsatt arbetskraft som bor i kommunen efter arbetsplatsens läge, kön och näringsgren (1-siffrig) 17.11.1985
- K 11 15 år fylld befolkning efter utbildningsnivå (1-siffrig), separat personer med endast studentexamen, kön och ålder 17.11.1985

- K 11R 15 år fylld svenskspråkig befolkning efter utbildningsnivå (1-siffrig), separat personer med endast studentexamen, kön och ålder 17.11.1985
- K 12 Arbetskraften efter utbildningsnivå (1-siffrig), separat personer med endast studentexamen, kön och ålder 17.11.1985
- K 12R Svenskspråkig arbetskraft efter utbildningsnivå (1-siffrig), separat personer med endast studentexamen, kön och ålder 17.11.1985
- K 13 15 år fylld befolkning efter utbildning (4-siffrig) och kön, sysselsatt och arbetslös arbetskraft separat 17.11.1985
- K 14 Arbetskraften efter utbildning (2-siffrig) och näringsgren (1-siffrig) 17.11.1985
- K 15 Arbetskraften efter näringsgren, yrkesställning, inkomsttyp, kön och 1985 års statskattepliktiga inkomster 17.11.1985

## I kommunen arbetande

- K 20 I kommunen arbetande efter näringsgren (1-siffrig) jämfört med hela landet, länet, regionplaneområdet och kommuner i samma storleksklass 17.11.1985
- K 21 I kommunen arbetande och kommunens arbetskraft efter näringsgren (1-siffrig), kön och bostadens belägenhet 17.11.1985
- K 22 I kommunen arbetande efter näringsgren (2-3-siffrig), arbetsplatsens belägenhet och kön veckan 11.-17.11.1985
- K 23 I kommunen arbetande efter bostadsort, kön och näringsgren (1-siffrig) veckan 11.-17.11.1985
- K 24 I kommunen arbetande efter näringsgren (1-siffrig), kön och socioekonomisk ställning (1-siffrig) samt statskattepliktiga inkomster år 1985 per inkomsttagare 17.11.1985

## Familjer och bostadshushåll

- K 30 Bostadshushåll efter typ och antal personer 31.12.1985
- K 31 Bostadshushåll efter referenspersonens ålder, kön och civilstånd samt efter bostadshushållets personantal 31.12.1985
- K 32 Familjer efter språk, familjetyp och personantal 31.12.1985
- K 33 Familjer efter typ, föräldrarnas yrkesverksamhet samt under 18-åriga barns ålder och antal 31.12.1985
- K 34 Familjer efter mannens eller ensamstående moderns ålder, socioekonomiska ställning (1-2-siffrig) samt efter under 18-åriga barns ålder och antal 31.12.1985
- K 35 Bostadshushåll efter personantal och 1985 års statskattepliktiga inkomster 31.12.1985

- K 36 Familjer efter mannens eller ensamstående moderns ålder och socioekonomiska ställning (1-2-siffrig) samt efter familjens 1985 års statsskattepliktiga inkomster 31.12.1985
- K 37 Familjer, där någon av medlemmarna varit arbetslös veckan 11.-17.11.1985 efter familjetyp och personantal 31.12.1985
- K 63 Familjer efter typ, personantal och antal barn samt efter bostadens upplåtelseform; unga familjer separat 31.12.1985
- K 64 Bostadshushåll efter referenspersonens socioekonomiska ställning (1-2-siffrig) och boendenivå 31.12.1985
- K 65 Regionala jämförelser över boendeförhållanden 31.12.1985

## Boendeförhållanden

- K 50 Bostadsbefolkningen efter kön och ålder samt efter boendenivå 31.12.1985
- K 51 Bostadshushåll efter personantal och hustyp 31.12.1985
- K 52 Bostadshushåll efter bostadens upplåtelseform och rumsantal 31.12.1985
- K 53 Bostadshushåll efter personantal och bostadens upplåtelseform 31.12.1985
- K 54 Bostadshushåll efter referenspersonens ålder och bostadens upplåtelseform; trångbodda bostadshushåll separat 31.12.1985
- K 55 Bostadshushåll efter referenspersonens socioekonomiska ställning (1-2-siffrig), personantal samt bostadens rumsantal 31.12.1985
- K 56 Bostadshushåll efter bostadens hustyp, upplåtelseform och boendenivå 31.12.1985
- K 57 Bostadshushåll efter referenspersonens kön, civilstånd och ålder samt efter boendenivå 31.12.1985
- K 58 Bostadshushåll efter bostadens upplåtelseform och utrustningar samt 1985 års statsskattepliktiga inkomster 31.12.1985
- K 59 Bostadshushåll i olika inkomstkventiler (inkomster/konsumtionsenhet), efter bostadens upplåtelseform och boendenivå 31.12.1985
- K 60 Bostadshushåll efter storlek, bostadens upplåtelseform och ägarbostadens aravalåneandel 31.12.1985
- K 61 Familjer efter typ, personantal, antal barn och bostadens rumsantal; trångbodda familjer samt unga familjer separat 31.12.1985
- K 62 Familjer efter typ, personantal och antal barn samt efter boendenivå; unga familjer separat 31.12.1985

## Bostäder och byggnader

- K 70 Allmänna uppgifter om kommunens bostadsbestånd jämfört med uppgifter om hela landet, län, regionplaneområde och kommuner av samma storleksklass 31.12.1985
- K 71 Bostäder enligt hustyp och upplåtelseform 31.12.1985
- K 72 Bostäder enligt hustyp samt lägenhets- och kökstyp 31.12.1985
- K 73 Bostäder enligt rumsantal och hustyp 31.12.1985
- K 74 Bostäder enligt upplåtelseform, utrustning och rumsantal 31.12.1985
- K 75 Bostäder och bostadsbefolkning enligt hustyp och bostadens utrustning 31.12.1985
- K 76 Bostädernas antal och medelstorlek (m<sup>2</sup>) enligt hustyp, utrustningsnivå och byggnads- eller grundförbättringsår 31.12.1985
- K 77 Bostädernas antal och medelstorlek (m<sup>2</sup>) enligt upplåtelseform, utrustningsnivå och byggnads- eller grundförbättringsår 31.12.1985
- K 78 Bostäder enligt golvyta och hustyp 31.12.1985
- K 79 Bostäder enligt hustyp, uppvärmningssätt och -bränsle 31.12.1985
- K 80 Byggnader efter huvudsaklig användning, byggnadsmaterial och byggnadsår 31.12.1985
- K 81 Byggnader efter huvudsaklig användning, uppvärmningssätt, -bränsle, nätanslutningar och skyddsrum 31.12.1985
- K 82 Byggnader efter utrustning och våningsantal 31.12.1985

## Population and labour force

- K 00 General data on the population and labour force in comparison with the entire country, province, regional planning area and municipalities of similar size on 17 Nov. 1985
- K 01 Population by main type of activity, sex, marital status and age on 17 Nov. 1985
- K 01R Swedish-speaking population by main type of activity, sex, marital status and age on 17 Nov. 1985
- K 01S Saame-speaking (Lapp) population by main type of activity, sex, marital status and age on 17 Nov. 1985 (Enontekiö, Inari, Sodankylä, Utsjoki only)
- K 01Y Total population and labour force by sex on 17 Nov. 1985, summary table of different age groupings and occupational classifications
- K 02 Population by socio-economic status (2-dig.), sex and age on 17 Nov. 1985
- K 02R Swedish-speaking population by socio-economic status (2-dig.), sex and age on 17 Nov. 1985
- K 02S Saame-speaking (Lapp) population by socio-economic status (2-dig.), sex and age on 17 Nov. 1985
- K 03 Labour force by industry (2-3-dig.), sex and age on 17 Nov. 1985
- K 03R Swedish-speaking population by industry (2-3-dig.), sex and age on 17 Nov. 1985
- K 04 Labour force and economically active population by industry during the week 11-17 Nov. 1985, sex, age (5-year intervals) and months employed
- K 05 Employed labour force by occupation (2-3-dig.), occupational status and sex on 17 Nov. 1985
- K 06 Employed labour force by occupation, sex and age on 17 Nov. 1985 (also average income)
- K 07 Employed labour force by socio-economic status (2-dig.), sex and age on 17 Nov. 1985
- K 08 Labour force residing and working in the municipality by location of workplace and industry (1-dig.) on 17 Nov. 1985
- K 09 Employed labour force residing in the municipality by industry (2-3-dig.), location of workplace and sex on 17 Nov. 1985
- K 10 Employed labour force residing in the municipality by location of workplace, sex and industry (1-dig.) on 17 Nov. 1985

- K 11 Population of 15 years or over by level of education (1-dig.), separately persons who have completed matriculation examination, sex and age on 17 Nov. 1985
- K 11R Swedish-speaking population of 15 years or over by level of education (1-dig.), separately persons who have completed matriculation examination, sex and age on 17 Nov. 1985
- K 12 Labour force by level of education (1-dig.), separately persons who have completed matriculation examination, sex and age on 17 Nov. 1985
- K 12R Swedish-speaking labour force by level of education (1-dig.), separately persons who have completed matriculation examination, sex and age on 17 Nov. 1985
- K 13 Population 15 years or over by education (4-dig.) and sex, separately employed and unemployed labour force on 17 Nov. 1985
- K 14 Labour force by education (2-dig.) and industry (1-dig.) on 17 Nov. 1985
- K 15 Labour force by industry (1-dig.), occupational status, type of income, sex and income subject to state taxation in 1985 on 17 Nov. 1985

## Persons working in the municipality

- K 20 Persons working in the municipality by industry in comparison with the entire country, province, regional planning area and municipalities of similar size on 17 Nov. 1985
- K 21 Persons working in the municipality and labour force residing in the municipality by industry (1-dig.), sex and location of residence on 17 Nov. 1985
- K 22 Persons working in the municipality by industry (2-3-dig.), location of workplace and sex during the week 11-17 Nov. 1985
- K 23 Persons working in the municipality by area of residence, sex and industry (1-dig.) during the week 11-17 Nov. 1985
- K 24 Persons working in the municipality by industry (1-dig.), sex and socio-economic status (1-dig.) and income subject to state taxation in 1985 per income recipient

## Families and household-dwelling units

- K 30 Household-dwelling units by type and number of persons on 31 Dec. 1985

- K 31 Household-dwelling units by age of reference person, sex and marital status and the number of persons in the household-dwelling unit on 31 Dec. 1985
- K 32 Families by language, type of family and number of persons on 31 Dec. 1985
- K 33 Families by type, employment of parents and the age and number of children under 18 years of age on 31 Dec. 1985
- K 34 Families by age of husband or single mother, socio-economic status and age and number of children under 18 years of age on 31 Dec. 1985
- K 35 Household-dwelling units by number of persons and income subject to state taxation in 1985 on 31 Dec. 1985
- K 36 Families by age of husband or single parent and socio-economic status and income subject to state taxation in 1985 on 31 Dec. 1985
- K 37 Families with unemployed members during the week 11—17 Nov. 1985, by type of family and number of persons on 31 Dec. 1985
- K 59 Household-dwelling units by income quintiles (income per consumption unit), by tenure status of dwelling and level of housing on 31 Dec. 1985
- K 60 Household-dwelling units by size, tenure status of dwelling and the state co-financing percentage of owner-occupied dwelling on 31 Dec. 1985
- K 61 Families by type, number of persons, number of children and number of rooms in dwelling; with special reference to persons residing in overcrowded conditions and young families on 31 Dec. 1985
- K 62 Families by type, number of persons, number of children and level of housing on 31 Dec. 1985; with special reference to young families
- K 63 Families by type, number of persons, number of children and tenure status of dwelling on 31 Dec. 1985; with special reference to young families
- K 64 Household-dwelling units by socio-economic status of reference person and level of housing on 31 Dec. 1985
- K 65 Regional comparison table of housing conditions.

## Housing conditions

- K 50 Dwelling population by age, sex and level of housing on 31 Dec. 1985
- K 51 Household-dwelling units by number of persons and type of building of residence on 31 Dec. 1985
- K 52 Household-dwelling units by tenure status and number of rooms in dwelling on 31 Dec. 1985
- K 53 Household-dwelling units by number of persons and tenure status of dwelling on 31 Dec. 1985
- K 54 Household-dwelling units by age of reference person and tenure status of dwelling; with special reference to overcrowded household-dwelling units on 31 Dec. 1985
- K 55 Household-dwelling units by socio-economic status of reference person and number of persons and number of rooms in dwelling on 31 Dec. 1985
- K 56 Household-dwelling units by type of building of dwelling, tenure status and level of housing on 31 Dec. 1985
- K 57 Household-dwelling units by sex, marital status and age of reference person and level of housing on 31 Dec. 1985
- K 58 Household-dwelling units by tenure status and equipment of dwelling and income subject to state taxation in 1985 on 31 Dec. 1985

## Dwellings and buildings

- K 70 General data on the dwelling stock of municipality in comparison with the entire country, province, regional planning area and municipalities of similar size on 31 Dec. 1985
- K 71 Dwellings by type of building and tenure status on 31 Dec. 1985
- K 72 Dwellings by type of building and type of dwelling and kitchen on 31 Dec. 1985
- K 73 Dwellings by number of rooms and type of building on 31 Dec. 1985
- K 74 Dwellings by tenure status, equipment and number of rooms on 31 Dec. 1985
- K 75 Dwellings and dwelling population by type of building and equipment of dwelling on 31 Dec. 1985
- K 76 Number and average size (square metres) of dwellings by type of building, level of equipment and year of completion or basic repairs on 31 Dec. 1985
- K 77 Number and average size (square metres) of dwellings by tenure status, level of equipment and year of completion or basic repairs on 31 Dec. 1985
- K 78 Dwellings by floor area and type of building on 31 Dec. 1985



- K 79 Dwellings by type of building, heating system and source of heat on 31 Dec. 1985
- K 80 Buildings by intended use, construction material and year of completion on 31 Dec. 1985
- K 81 Buildings by intended use, heating system and source of heat, connection to regional networks and civil defence shelter on 31 Dec. 1985
- K 82 Residential buildings by equipment on 31 Dec. 1985

### Helsingin ska – Helsingfors rpl

Kaupungit - Städer  
Espoo - Esbo  
Helsinki - Helsingfors  
Hyvinkää - Hyvinge  
Järvenpää - Träskända  
Kauniainen - Grankulla  
Kerava - Kervo  
Vantaa - Vanda

Muut kunnat  
Övriga kommuner  
Nurmijärvi  
Tuusula - Tusby  
Vihti - Vichtis

### Itä-Uudenmaan ska – Östra Nylands rpl

Kaupungit - Städer  
Loviisa - Lovisa  
Porvoo - Borgå

Muut kunnat  
Övriga kommuner  
Askola  
Lapinjärvi - Lappträsk  
Liljendal  
Myrskylä - Mörskom  
Mäntsälä  
Pernaja - Pernå  
Pomainen - Borgnäs  
Porvoon mlk - Borgå lk  
Pukkila  
Ruotsinpyhtää - Strömfors  
Sipoo - Sibbo

### Länsi-Uudenmaan ska – Väst-Nylands rpl

Kaupungit - Städer  
Karkkila - Högfors  
Lohja - Lojo

Muut kunnat  
Övriga kommuner  
Karjalohja - Karislojo  
Lohjan kunta - Lojo kommun  
Nummi-Pusula  
Sammatti

### Läntisen Uudenmaan ska – Västra Nylands rpl

Kaupungit - Städer  
Hanko - Hangö  
Karjaa - Karis  
Tammisaari - Ekenäs

Muut kunnat  
Övriga kommuner  
Inkoo - Ingå  
Kirkkonummi - Kyrkslätt  
Pohja - Pojo  
Siuntio - Sjundeå  
Tenhola - Tenala

### Varsinais-Suomen ska – Egentliga Finlands rpl

Kaupungit - Städer  
Laitila  
Loimaa  
Naantali - Nådendal  
Parainen - Pargas  
Raisio - Reso  
Salo  
Turku - Åbo  
Uusikaupunki - Nystad

Muut kunnat  
Övriga kommuner  
Alastaro  
Askainen - Villnäs  
Aura  
Dragsfjärd  
Halikko  
Houtskari - Houtskär  
Iniö  
Kaarina - S:t-Karins  
Kalanti  
Karinainen  
Kemiö - Kimito  
Kiikala  
Kisko  
Korppoo - Korpo  
Koski TL  
Kustavi - Gustavs  
Kuusjoki  
Lemu  
Lieto - Lundo  
Loimaan kunta - Loimaa kommun  
Marttila  
Masku  
Mellilä

Merimasku  
Mietoinen  
Muurla  
Mynämäki  
Nauvo - Nagu  
Nousiainen - Nousis  
Oripää  
Paimio - Pemar  
Perniö - Bjärnä  
Pertteli  
Piikkiö - Pikis  
Pyhäranta  
Pöytyä  
Rusko  
Rymättylä - Rimito  
Sauvo - Sagu  
Somero  
Suomusjärvi  
Särkisalo - Finby  
Taivassalo - Tövsala  
Tarvasjoki  
Vahto  
Vampula  
Vehmaa  
Velkua  
Västernfjärd  
Yläne  
Ypäjä

### Ahvenanmaan ska – Ålands rpl

Kaupungit - Städer  
Maarianhamina - Mariehamn

Muut kunnat  
Övriga kommuner  
Brändö  
Eckerö  
Finstrom  
Föglö  
Geta  
Hammarland  
Jomala  
Kumlinge  
Kökar  
Lemland  
Lumparland  
Saltvik  
Sottunga  
Sund  
Vårdö

## Satakunnan ska – Satakunda rpl

---

### Kaupungit - Städer

Harjavalta  
Huittinen  
Kankaanpää  
Kokemäki - Kumo  
Pori - Björneborg  
Rauma - Raumo

### Muut kunnat

#### Övriga kommuner

Eura  
Eurajoki - Euraåminne  
Honkajoki  
Jämijärvi  
Karvia  
Kiukainen  
Kodisjoki  
Kullaa  
Köyliö - Kjulo  
Lappi TL  
Lavia  
Luvia  
Merikarvia - Sastmola  
Nakkila  
Noormarkku - Norrmark  
Pomarkku - Påmark  
Punkalaidun  
Rauman mlk - Raumo lk  
Siikainen  
Säkylä  
Ulvila - Ulvsby

## Tampereen ska – Tammerfors rpl

---

### Kaupungit - Städer

Ikaalinen - Ikalis  
Mänttä  
Nokia  
Orivesi  
Parkano  
Tampere - Tammerfors  
Toijala  
Valkeakoski  
Vammala  
Virrat - Virdois

### Muut kunnat

#### Övriga kommuner

Hämeenkyrö - Tavastkyro  
Juupajoki  
Kangasala  
Kihniö  
Kiikoinen  
Kuhmalahti  
Kuorevesi  
Kuru  
Kylmäkoski  
Lempäälä  
Luopioinen  
Längelmäki  
Mouhijärvi  
Pirkkala - Birkala  
Pälkäne  
Ruovesi  
Sahalahti  
Suodenniemi  
Urpala  
Vesilahti  
Viiala  
Viljakkala  
Vilppula  
Ylöjärvi  
Äetsä

## Kanta-Hämeen ska – Centrala Tavastlands rpl

---

### Kaupungit - Städer

Forssa  
Hämeenlinna - Tavastehus  
Riihimäki

### Muut kunnat

#### Övriga kommuner

Hattula  
Hauho  
Hausjärvi  
Humpvila  
Janakkala  
Jokioinen - Jockis  
Kalvola  
Lammi  
Loppi  
Renko  
Tammela  
Tuulos

## Päijät-Hämeen ska – Päijänne-Tavastlands rpl

---

### Kaupungit - Städer

Heinola  
Lahti - Lahtis

### Muut kunnat

#### Övriga kommuner

Artjärvi - Artsjö  
Asikkala  
Hartola  
Heinolan mlk - Heinola lk  
Hollola  
Koski HL  
Kärkölä  
Nastola  
Orimattila  
Padasjoki  
Sysmä

## Kymenlaakson ska – Kymmenedalens rpl

---

### Kaupungit - Städer

Anjalankoski  
Hamina - Fredrikshamn  
Kotka  
Kouvola  
Kuusankoski

### Muut kunnat

#### Övriga kommuner

Elimäki  
Iitti  
Jaala  
Miehikkälä  
Pyhtää - Pyttis  
Valkeala  
Vehkalahti - Veckelax  
Virolahti

## Etelä-Karjalan ska – Södra Karelens rpl

---

### Kaupungit - Städer

Imatra  
Lappeenranta - Villmanstrand

### Muut kunnat

#### Övriga kommuner

Joutseno  
Lemi  
Luumäki  
Nuijamaa  
Parikkala  
Rautjärvi  
Ruokolahti  
Saari  
Savitaipale  
Suomenniemi  
Taipalsaari  
Uukuniemi  
Ylämaa

## Etelä-Savon ska – Södra Savolax rpl

---

### Kaupungit - Städer

Mikkeli - S:t Michel  
Pieksämäki  
Savonlinna - Nyslott

### Muut kunnat

#### Övriga kommuner

Anttola  
Enonkoski  
Haukivuori  
Heinävesi  
Hirvensalmi  
Joroinen - Jorois  
Juva  
Jäppilä  
Kangaslampi  
Kangasniemi  
Kerimäki  
Mikkelin mlk - S:t Michels  
Mäntyharju  
Pertunmaa  
Pieksämäen mlk - Pieksämäki lk  
Punkaharju  
Puumala  
Rantasalmi  
Ristiina  
Savonranta  
Sulkava  
Virtasalmi

## Pohjois-Karjalan ska – Norra Karelens rpl

---

### Kaupungit - Städer

Joensuu  
Lieksa  
Nurmes  
Outokumpu

### Muut kunnat

#### Övriga kommuner

Eno  
Ilomantsi - Ilomants  
Juuka  
Kesälahti  
Kiihtelysvaara  
Kitee  
Kontiolahti  
Liperi  
Polvijärvi  
Pyhäselkä  
Rääkkylä  
Tohmajärvi  
Tuupovaara  
Valtimo  
Värtsilä

## Pohjois-Savon ska – Norra Savolax rpl

---

Kaupungit - Städer  
Iisalmi - Idensalmi  
Kuopio  
Suonenjoki  
Varkaus

Muut kunnat  
Övriga kommuner  
Juankoski  
Kaavi  
Karttula  
Keitele  
Kiuruvesi  
Lapinlahti  
Leppävirta  
Maaninka  
Nilsia  
Pielavesi  
Rautalampi  
Rautavaara  
Siilinjärvi  
Sonkajärvi  
Tervo  
Tuusniemi  
Varpaisjärvi  
Vehmersalmi  
Vesanto  
Vieremä

## Keski-Suomen ska – Mellersta Finlands rpl

---

Kaupungit - Städer  
Jyväskylä  
Jämsä  
Jämsänkoski  
Keuruu  
Saarijärvi  
Suolahti  
Äänekoski

Muut kunnat  
Övriga kommuner  
Hankasalmi  
Joutsa  
Jyväskylän mlk - Jyväskylä lk  
Kannonkoski  
Karstula  
Kinnula  
Kivijärvi  
Konginkangas  
Konnevesi  
Korpilahti  
Kuhmoinen  
Kyyjärvi  
Laukaa  
Leivonmäki  
Luhanka  
Multia  
Muurame  
Petäjävesi  
Pihtipudas  
Pylkönmäki  
Sumiainen  
Säynätsalo  
Toivakka  
Urainen  
Viitasaari

## Vaasan läänin ska – Vasa läns rpl

---

Kaupungit - Städer  
Alajärvi  
Alavus  
Kannus  
Kaskinen - Kaskö  
Kauhava  
Kokkola - Karleby  
Kristiinankaupunki - Kristinestad  
Kurikka  
Lapua - Lappo  
Pietarsaari - Jakobstad  
Seinäjoki  
Uusikaarlepyy - Nykarleby  
Vaasa - Vasa  
Åhtäri - Etseri

Muut kunnat  
Övriga kommuner  
Alahärmä  
Evijärvi  
Halsua  
Himanka  
Ilmajoki  
Isojoki - Storå  
Isokyrö - Storkyro  
Jalasjärvi  
Jurva  
Karijoki - Bötom  
Kauhajoki  
Kaustinen - Kaustby  
Korsnäs  
Kortesjärvi  
Kruunupyy - Kronoby  
Kuortane  
Kälviä - Kelviä  
Laihia - Laihela  
Lappajärvi  
Lehtimäki  
Lestijärvi  
Lohtaja - Lochteå  
Luoto - Larsmo  
Maalahti - Malax  
Maksamaa - Maxmo  
Mustasaari - Korsholm  
Nurmo  
Närpiö - Närpes  
Oravainen - Oravais  
Perho  
Peräseinäjoki  
Pietarsaaren mlk - Pedersöre  
Soini  
Teuva - Östermark  
Toholampi  
Töysä  
Ullava  
Veteli - Vetil  
Vimpeli - Vindala  
Vähäkyrö - Lillkyro  
Vöyri - Vörå  
Ylihärmä  
Ylistaro

## Pohjois-Pohjanmaan ska – Norra Österbottens rpl

---

Kaupungit - Städer  
Haapajärvi  
Oulainen  
Oulu - Uleåborg  
Raahе - Brahestad  
Ylivieska

Muut kunnat  
Övriga kommuner  
Alavieska  
Haapavesi  
Hailuoto - Karlö  
Haukipudas  
Ii  
Kalajoki  
Kempele  
Kestilä  
Kiiminki  
Kuivaniemi  
Kuusamo  
Kärsämäki  
Liminka - Limingo  
Lumijoki  
Merijärvi  
Muhos  
Nivala  
Oulunsalo  
Pattijoki  
Piippola  
Pudasjärvi  
Pulkkila  
Pyhäjoki  
Pyhäjärvi  
Pyhäntä  
Rantsila  
Reisjärvi  
Ruukki  
Sievi  
Siikajoki  
Taivalkoski  
Temmes  
Tyrnävä  
Utajärvi  
Vihanti  
Yli-Ii  
Ylikiminki

## Kainuun ska – Kajanalands rpl

---

Kaupungit - Städer  
Kajaani - Kajana  
Kuhmo

Muut kunnat  
Övriga kommuner  
Hyrnsalmi  
Paltamo  
Puolanka  
Ristijärvi  
Sotkamo  
Suomussalmi  
Vaala  
Vuolijoki

## Lapin ska – Lapplands rpl

---

Kaupungit - Städer  
Kemi  
Kemijärvi  
Rovaniemi  
Tornio - Torneå

Muut kunnat  
Övriga kommuner  
Enontekiö - Enontekis  
Inari - Enare  
Kemina  
Kittilä  
Kolari  
Muonio  
Pelkosenniemi

Pello  
Posio  
Ranua  
Rovaniemen mlk - Rovaniemi lk  
Salla  
Savukoski  
Simo  
Sodankylä  
Tervola  
Utsjoki  
Ylitornio - Övertorneå

## Etelä-Pohjanmaa – Södra Österbotten

Alahärmä  
Alajärvi  
Alavus - Alavo  
Evijärvi  
Ilmajoki  
Isojoki - Storå  
Jalasjärvi  
Karijoki - Bötom  
Kauhajoki  
Kauhava  
Kortesjärvi  
Kuortane  
Kurikka  
Lappajärvi  
Lapua - Lappo  
Lehtimäki  
Nurmo  
Peräseinäjoki

Seinäjoki  
Soini  
Teuva - Östermark  
Töysä  
Vimpeli - Vindala  
Ylihärmä  
Ylistaro  
Ähtäri - Etseri

## Keski-Pohjanmaa – Mellersta Österbotten

Halsua  
Himanka  
Kannus  
Kaustinen - Kaustby  
Kokkola - Karleby  
Kälviä - Kelviä  
Lestijärvi  
Lohtaja  
Perho  
Toholampi  
Ullava  
Veteli - Vetil

## Vaasan rannikkoseutu – Vasa kustområde

Isokyrö - Storkyro  
Jurva  
Kaskinen - Kaskö

Korsnäs  
Kristiinankaupunki - Kristinestad  
Kruunupyö - Kronoby  
Laihia  
Luoto - Larsmo  
Maalahti - Malax  
Maksamaa - Maxmo  
Mustasaari - Korsholm  
Närpiö - Närpes  
Oravainen - Oravais  
Pietarsaari - Jakobstad  
Pietarsaaren mlk - Pedersöre  
Uusikaarlepyy - Nykarleby  
Vaasa - Vasa  
Vähäkyrö - Lillkyro  
Vöyri - Vörå

## Pääkaupunkiseutu – Huvudstadsregion

Helsinki - Helsingfors  
Espoo - Esbo  
Vantaa - Vanda  
Kauniainen - Grankulla

## Kunnittaiset tiedot

Kommunvisa uppgifter  
Municipal data



Vuoden 1985 väestölaskennan keskeiset tulokset on julkaistu viitenä osana. Tämä osa sisältää alueittaisia tietoja ja antaa yleiskuvan väestölaskennan koko ilmiöalueesta. Tiedot esitetään kaikista lääneistä, seutukaava-alueista ja kunnista. Osa tiedoista on julkaisussa myös taajamittain.

De centrala resultaten från 1985 års folkräkning redovisas i fem volymer. Denna del innehåller regionala uppgifter och ger en översiktsbild av folkräkningen som helhet. Uppgifterna redovisas för alla län, regionplaneområden och de enskilda kommunerna. Vissa uppgifter i publikationen anges även tätortsvis.