

#1219

Tilastokeskus
Statistikcentralen
Central Statistical
Office of Finland

Suomen virallinen tilasto
Finlands officiella statistik
Official Statistics of Finland

VI C:107


Väestölaskenta 1985
Folkräkningen 1985
Population Census 1985
Osa III
Del III
Volume III 21.9.88

Asuinolot

Boendeförhållanden
Housing conditions



#1 204

Tilastokeskus
Statistikcentralen 
Central Statistical
Office of Finland

Suomen virallinen tilasto
Finlands officiella statistik
Official Statistics of Finland

VI C:107

Väestölaskenta 1985
Folkräkningen 1985
Population Census 1985
Osa III
Del III
Volume III

Asuinolot

Boendeförhållanden

Housing conditions

136465

Tilastokirjasto
Statistikbiblioteket

Tiedustelut — Förfrågningar
Elina Aspblad-Huohvanainen
(90) 17 341

Kansikuva — Pämbild
Christer Nyman

Helsinki — Helsingfors 1988
 Painokaari oy

Väestölaskennan julkaisut
Folkräkningens publikationer
Population Census Publications

- I Väestön taloudellinen toiminta
Befolkningens ekonomiska verksamhet
Economic activity of the population
- II Asuntokunnat ja perheet
Bostadshushåll och familjer
Household-dwelling units and families
- III Asuinolot
Boendeförhållanden
Housing conditions
- IV Rakennukset ja asunnot
Byggnader och bostäder
Buildings and dwellings
- V Kunnittaiset tiedot
Kommunvisa uppgifter
Municipal data

Alkusanat

Förord

Tilastokeskus pani toimeen 17.11.1985 lakisääteisen väestölaskennan. Projektin vetäjänä on toiminut projektijohtaja Lauri Yli-Pekka. Atk-osuudesta on vastannut erikoistutkija Risto Heinonen.

Laskennan tietoja julkaistaan viitenä niteenä Suomen virallinen tilasto-sarjassa. Käsillä olevan Asuinolosuhteiden osan ovat toimittaneet suunnittelija Ari Tyrkkö ja tilastonlaatija Elina Aspblad-Huohvanainen. Taulujen atk-suunnittelun ja ohjelmoinnin ovat tehneet pääsuunnittelija Raija Kannusmäki ja atk-suunnittelija Markku Koivula.

Helsingissä, Tilastokeskuksessa toukokuussa 1988

Olavi E. Niitamo

Statistikcentralen förrättade den 17.11.1985 en lagstadgad folkräkning. Lauri Yli-Pekka har verkat som ledare för projektet. Adb-arbetet har gjorts under ledning av specialforskare Risto Heinonen.

Resultaten av folkräkningen publiceras i fem volymer. Föreliggande del 'Boendeförhållanden' har redigerats av planerare Ari Tyrkkö och statistikförare Elina Aspblad-Huohvanainen. Adb-planeringen och programmeringen har gjorts av chefsplanerare Raija Kannusmäki och adb-planerare Markku Koivula.

Helsingfors, Statistikcentralen i maj 1988

Aarno Laihonon

Sisältö

Johdanto	8
Yleiskatsaus	15
Summary	32
Käsitteet	34
Finnish-english glossary	47

TAULUT JA TAULUKOHTAISET HUOMAUTUKSET

III:1 Perheet tyyppin, henkilöluvun ja lasten lukumäärän sekä asumistason mukaan; nuoret perheet erikseen 31.12.1985; koko maa	49
III:2 Perheet tyyppin, henkilöluvun ja lasten lukumäärän sekä asunnon hallintaperusteen mukaan; nuoret perheet erikseen 31.12.1985; koko maa	52
III:3 Asuntokunnat viiitehenkilön sosioekonomisen aseman ja asunnon hallintaperusteen mukaan 31.12.1985; koko maa kuntamuodon mukaan ja läänit	54
III:4 Asuntokunnat asunnon hallintaperusteen ja rakentamisvuoden mukaan 31.12.1985; koko maa	70
III:5 Asuntokunnat asunnon hallintaperusteen, asuntokunnan henkilöluvun ja huoneistotyyppin mukaan sekä asumistiheys 31.12.1985; koko maa	73
III:6 Asuntokunnat henkilöluvun ja asumistason mukaan 31.12.1985; koko maa kuntamuodon mukaan ja läänit	85
III:7 Asuntokunnat henkilöluvun ja asunnon huoneluvun mukaan 31.12.1985; vanhusasuntokunnat erikseen; koko maa ja läänit	92
III:8 Asuntokunnat asunnon talotyyppin, varusteiden ja rakentamisvuoden mukaan 31.12.1985; vanhusasuntokunnat erikseen; koko maa	100
III:9 Asuntokunnat henkilöluvun, asunnon hallintaperusteen ja huoneluvun sekä vuoden 1985 valtionveronalaisten tulojen mukaan 31.12.1985; koko maa	107
III:10 Asuntokunnat vuoden 1985 valtionveronalaisten tulojen ja asumistason mukaan 31.12.1985; koko maa	135

Innehåll

Inledning	8
Allmän översikt	15
Summary	32
Begrepp	34
Finnish-english glossary	47

TABELLER OCH ANMÄRKNINGAR TILL TABELLERNA

III:1 Familjer efter typ, personantal och antal barn samt efter boendenivå; unga familjer separat 31.12.1985; hela landet	49
III:2 Familjer efter typ, personantal och antal barn samt efter bostadens upplåtelseform; unga familjer separat 31.12.1985; hela landet	52
III:3 Bostadshushåll efter referenspersonens socioekonomiska ställning och bostadens upplåtelseform 31.12.1985; hela landet efter kommunform och länen	54
III:4 Bostadshushåll efter bostadens upplåtelseform och byggnadsår 31.12.1985; hela landet	70
III:5 Bostadshushåll efter bostadens upplåtelseform, bostadshushållets personantal och bostadstyp samt boendetäthet 31.12.1985; hela landet	73
III:6 Bostadshushåll efter personantal och boendenivå 31.12.1985; hela landet efter kommunform och länen	85
III:7 Bostadshushåll efter personantal samt bostadens rumsantal 31.12.1985; åldringsbostadshushåll separat; hela landet och länen	92
III:8 Bostadshushåll efter bostadens hustyp, utrustningar och byggnadsår 31.12.1985; åldringsbostadshushåll separat; hela landet	100
III:9 Bostadshushåll efter personantal, bostadens upplåtelseform och rumsantal samt 1985 års statsskattepliktiga inkomster 31.12.1985; hela landet	107
III:10 Bostadshushåll efter 1985 års statsskattepliktiga inkomster och boendenivå 31.12.1985; hela landet	135

III:11 Asuntokunnat tuloviidenneksittäin (tulot/ kulutusyksikkö) henkilöluvun ja asunnon huoneluvun mukaan 31.12.1985; koko maa	138	III:11 Bostadshushåll i olika inkomstkvintiler (inkomster/konsumtionsenhet) efter personantal samt bostadens rumsantal 31.12.1985; hela landet	138
III:12. Asuntokunnat talotyyppin, huoneluvun ja viitehenkilön iän mukaan 31.12.1985; koko maa	140	III:12 Bostadshushåll efter hustyp, rumsantal och referenspersonens ålder 31.12. 1985; hela landet	140
III:13 Asuntokunnat elinvaiheen ja asumistason mukaan 31.12.1985; koko maa kunta- muodon mukaan	143	III:13 Bostadshushåll efter livsfas och boende- nivå 31.12.1985; hela landet efter kommunform	143
III:14 Asuntokunnat elinvaiheen ja asunnon huoneluvun mukaan 31.12.1985; koko maa kuntamuodon mukaan	150	III:14 Bostadshushåll efter livsfas och bostadens rumsantal 31.12.1985; hela landet efter kommunform	150
III:15. Asuntokunnat elinvaiheen ja asunnon hallintaperusteen mukaan 31.12.1985; koko maa kuntamuodon mukaan	154	III:15 Bostadshushåll efter livsfas och bostadens upplåtelseform 31.12.1985; hela landet efter kommunform	154
III:16 Asuntokunnat elinvaiheen ja asunnon talotyyppin mukaan 31.12.1985; koko maa kuntamuodon mukaan	158	III:16 Bostadshushåll efter livsfas och bostadens hustyp 31.12.1985; hela landet efter kommunform	158
III:17 Asuntokunnat asunnon pinta-alán ja asuntokunnan henkilöluvun mukaan 31.12.1985; koko maa kuntamuodon mukaan	162	III:17 Bostadshushåll efter bostadens golvyta och bostadshushållets personantal 31.12. 1985; hela landet efter kommunform	162

LIITTEET

1. Sosioekonomisen aseman luokitus	164
2. Kunnittaisen tilastopaketin taulut	165
3. Elinvaiheluokitus	172

BILAGOR

1. Klassificeringen efter socioekonomisk ställning	164
2. Tabellerna i det kommunvis uppgjorda tabellpaketet	165
3. Livsfasklassificering	172

Contents

Introduction	12
Summary	32
Concepts	42
Finnish-english glossary	47

TABLES

III:1 Families by type of family, number of persons, number of children and level of housing; with special reference to young families, 31 Dec. 1985; whole country	49
III:2 Families by type of family, number of persons, number of children and tenure status of dwelling; with special reference to young families, 31 Dec. 1985; whole country	52
III:3 Household-dwelling units by socio-economic status of reference person and tenure status of dwelling, with special reference to overcrowded household-dwelling units, 31 Dec. 1985; whole country by type of municipality and provinces	54
III:4 Household-dwelling units by tenure status and year of construction of dwelling, 31 Dec. 1985; whole country	70
III:5 Household-dwelling units by tenure status of dwelling, number of persons and type of dwelling, occupancy rate, 31 Dec. 1985; whole country	73
III:6 Household-dwelling units by number of persons and level of housing, 31 Dec. 1985; whole country by type of municipality and provinces	85
III:7 Household-dwelling units by number of persons and by number of rooms in dwelling, with special reference to household-dwelling units with elderly persons, 31 Dec. 1985; whole country and provinces	92
III:8 Household-dwelling units by type of building and by equipment and year of construction of dwelling, with special reference to household-dwelling units with elderly persons, 31 Dec. 1985; whole country	100

III:9 Household-dwelling units by number of persons, tenure status of dwelling, number of rooms and 1985 wage and salary earnings subject to state taxation, 31 Dec. 1985; whole country	107
III:10 Household-dwelling units by 1985 wage and salary earnings subject to state taxation and by level of housing, 31 Dec. 1985; whole country	135
III:11 Household-dwelling units by income quintiles (income per consumption unit), number of persons and number of rooms in dwelling, 31 Dec. 1985; whole country	138
III:12 Household-dwelling units by type of building, number of rooms in dwelling and age of reference person, 31 Dec. 1985; whole country	140
III:13 Household-dwelling units by stage of life cycle and level of housing, 31 Dec. 1985; whole country by type of municipality	143
III:14 Household-dwelling units by stage of life cycle and number of rooms in dwelling, 31 Dec. 1985; whole country by type of municipality	150
III:15 Household-dwelling units by stage of life cycle and tenure status of dwelling, 31 Dec. 1985; whole country by type of municipality	154
III:16 Household-dwelling units by stage of life cycle and type of building, 31 Dec. 1985; whole country by type of municipality	158
III:17 Household-dwelling units by floor space of dwelling and by number of persons, 31 Dec. 1985; whole country by type of municipality	162

APPENDICES

1. Socio-economic classification	164
2. A set of statistical tables compiled by municipality	165
3. Life cycle classification	172

Lakisääteinen väestölaskenta 1985

Väestölaskennan tavoitteena on tuottaa hallinnon, suunnittelun ja tutkimustoiminnan tarvitsemää tietoa väestön taloudellisesta toiminnasta, perheistä ja asuinoloista sekä rakennus- ja asuntokannasta. Pyrkimyksenä on tuottaa erityisesti sellaisia alueellisesti yksityiskohtaisia tietoja, joita tarvitaan muun muassa yhteiskunnan peruspalvelujen mitoittamisessa ja joita ei muulla tavoin voida saada.

Vuoden 1938 väestölaskentalain (154/38) mukaan Suomessa tulee tehdä väestölaskenta ja siihen liittyvä asunto- ja kiinteistölaskenta joka kymmenes vuosi. Tämän lain mukaisia laskentoja on tehty vuosina 1950, 1960, 1970 ja 1980. Lisäksi vuonna 1975 tehtiin erillisen lain (924/75) nojalla asunto- ja elinkeinotutkimus. Myös vuoden 1985 väestölaskenta perustuu erillislakiin vuoden 1985 ammatti- ja elinkeinotutkimuksesta (377/85).

Perusjoukot, tietosisältö ja tiedonkeruu

Vuoden 1985 väestölaskennan henkilöperusjoukon muodostavat 17.11.1985 maassa vakinaisesti asuneet henkilöt. Perheet ja asuntokunnat taas on muodostettu ajankohdan 31.12.1985 tilanteen perusteella. Myös asunto- ja rakennuskanta ovat ajankohdalta 31.12.1985. Kaikki havaintoyksiköt on määritelty väestön keskusrekisterissä olevien tietojen perusteella.

Laskennan tiedot saatiin sekä hallinnollisista rekistereistä että lomakekyselyn avulla. Kysely koski väestön pääasiallista toimintaa, ammattiasemaa, työpaikkaa, ammattia sekä työssäolo- ja työttömyyskautia.

Lomaketiedustelu ajoittui viikolle 11.11.—17.11.1985. Kyselylomake lähetettiin kaikille 15—74-vuotiaille perusjoukkoon kuuluneille henkilöille. Kyselyn vastausprosentti ennen täydennystiedustelua oli noin 95 %.

Toukokuussa 1986 lähetettiin uusi lomake puutteellisesti vastanneille ja kokonaan vastaamatta jättäneille. Täydennystiedustelussa palautettiin suunnilleen puolet lähetetyistä lomakkeista. Täydennystiedustelun jälkeen puuttuvia lomaketietoja täydennettiin mahdollisuuksien mukaan eri hallinnollisista rekistereistä.

Lagstadgad folkräkning 1985

Folkräkningens målsättning är att för förvaltningen, samhällsplaneringen och forskningen sammanställa uppgifter om befolkningens ekonomiska verksamhet, familjer och boendeförhållanden samt uppgifter om byggnads- och bostadsbeståndet. Strävan är att producera speciellt sådana regionalt detaljerade uppgifter som inte kan erhållas på annat sätt, men som behövs bl.a. för att kunna dimensionera samhällets bastjänster.

Enligt folkräkningslagen (154/38) av år 1938 skall folkräkning och en därtill ansluten bostads- och fastighetsräkning genomföras vart tionde år. Med stöd av denna lag har folkräkningar förrättats åren 1950, 1960, 1970 och 1980. Dessutom gjordes år 1975 med stöd av en separat lag (924/75) en bostads- och näringsutredning. Också folkräkningen från år 1985 stöder sig på en egen lag – lagen om 1985 års yrkes- och näringsutredning (377/85).

Populationer, innehåll och datainsamling

Folkräkningens individpopulation består av den i riket stadigvarande bosatta befolkningen 17.11.1985. Familjer och bostadshushåll har igen bildats utgående från situationen 31.12.1985. Också bostads- och byggnadsbeståndet är från tidpunkten 31.12.1985. Samtliga observationsenheter har definierats utgående från uppgifter i centrala befolkningsregistret.

Folkräkningens uppgifter erhöles både från administrativa register och genom en direkt blankettförfrågan. Postenkäten gällde uppgifter om huvudsaklig verksamhet, yrkesställning, arbetsplats, yrke samt arbets- och arbetslöshetsmånader.

Blankettförfrågan skedde under veckan 11.11.—17.11.1985. Folkräkningsblanketten postades till samtliga 15—74-åringar som tillhörde undersökningspopulationen. Förfrågningens svarsprocent var omkring 95 %.

I maj 1986 postades en ny blankett till alla dem, som vid den egentliga förfrågan helt låtit bli att svara eller vars svar krävde kompletteringar. Vid kompletteringsförfrågan returnerades omkring hälften av de utsända formulärens. De uppgifter som efter det här ännu saknades togs i mån av möjlighet från olika register.

Lomakekeruun keskeisimpiä tietoja oli henkilön pääasiallinen toiminta. Tämän tiedon suhteen oli peittävyysaste tiedonkeruun päättyessä 98,6 %.

Uutta tämänkertaisessa väestölaskennassa oli, että se suoritettiin kokonaan ilman paikallisorganisaatiota. Palautetut lomakkeet toimitettiin suoraan tallennettaviksi ilman esitarkastusta. Lomaketietojen käsittely ja kooditustyö tapahtui keskitetysti sekä koneellisina eräajoina että manuaalisena päätetyönä.

Eri rekisteritietoja hyödynnettiin enemmän kuin aikaisemmin. Oheisesta kuvasta käy ilmi rekisterien käytön lisääntyminen tietolähteenä eri väestölaskennoissa.

Blankettförfrågningens kanske viktigaste uppgift gällde den huvudsakliga verksamheten. Täckningsgraden för denna uppgift var vid datainsamlingens slutskede 98,6 %.

Nytt för denna folkräkning var att den genomfördes helt utan någon lokal organisation. De returnerade blanketterna sändes direkt till datainskrivning utan förhandskontroll. Bearbetningen och kodningen av blankettmaterialet gjordes centralt både genom maskinella satsvisa körningar och som manuellt terminalarbete.

Olika registeruppgifter utnyttjades nu i högre grad än tidigare. Ur vidstående figur framgår hur användningen av registeruppgifter ökat från folkräkning till folkräkning.

Väestölaskentojen pääasiallinen sisältö Folkräkningarnas huvudsakliga innehåll

	1950	1960	1970	1975	1980	1985
Henkilöt — Personer						
Demografiset tiedot — <i>Demografiska uppgifter</i>						
Sukupuoli, syntymäaika, siviilisäätö						
<i>Kön, födelsetid, civilstånd</i>	x	x	x	⊗	⊗	⊗
Äidinkieli — <i>Modersmål</i>	x	x	x	⊗	⊗	⊗
Kansalaisuus — <i>Medborgarskap</i>	x	x		⊗	⊗	⊗
Syntymäkotikunta — <i>Födelsekommun</i>	x	x	⊗		⊗	⊗
Taloudelliset tiedot — <i>Ekonomiska uppgifter</i>						
Pääasiallinen toiminta, pääammatti						
<i>Huvudsaklig verksamhet, huvudyrke</i>	x	x	x	x	x	x
Elinkeino, ammattiasema						
<i>Näringsgren, yrkesställning</i>	x	x	x	x	x	x
Työnantaja, työpaikan sijainti						
<i>Arbetsgivare, arbetsplatsens belägenhet</i>	x	x	x	x	x	x
Sosioekonominen asema						
<i>Socioekonomisk ställning</i>		x	x	x	x	x
Tulot — <i>Inkomster</i>						
<i>Tulot</i>			⊗	⊗	⊗	⊗
Koulutustiedot — <i>Uppgifter om utbildningen</i>						
Suoritetut tutkinnot — <i>Avlagda examina</i>						
<i>Suoritetut tutkinnot</i>	x	x	x	⊗	⊗	⊗
Asunto/ruokakunta- ja perhetiedot						
<i>Uppgifter om bostadshushåll och familjer</i>						
Asunto/ruokakuntatyyppi ja -asema						
<i>Bostadshushållstyp och ställning i hushållet</i>	x	x	x	x	⊗	⊗
Perhetyyppi ja -asema						
<i>Familjetyp och ställning i familjen</i>	x	x	x	x	⊗	⊗
Asunnot — Bostäder						
Pinta-ala — <i>Golvyta</i>						
<i>Huoneluku ja varusteet</i>		x	x	x	x	⊗
Antal rum och utrustning						
<i>Antal rum och utrustning</i>	x	x	x	x	x	⊗
Hallintaperuste — <i>Upplåtelseform</i>						
<i>Hallintaperuste</i>	x	x	x	x	x	⊗
Rakennukset — Byggnader						
Rakennusaine, valmistumisvuosi						
<i>Byggnadsmaterial, byggnadsår</i>	x	x	x		x	⊗
Käyttötarkoitus (talotyyppi)						
<i>Användningssyfte (hustyp)</i>	x	x	x		x	⊗
Asuinhuoneistojen lukumäärä						
<i>Antalet bostadslägenheter</i>	x	x	x		x	⊗
Lämmitystapa — <i>Uppvärmningssätt</i>						
<i>Lämmitystapa</i>		x	x		x	⊗
Koordinaatit — <i>Koordinater</i>						
<i>Koordinaatit</i>			x	⊗	⊗	⊗

x = Lomaketieto — *Blankettuppgift*
⊗ = Rekisteritieto — *Registeruppgift*

Väestön keskusrekisterin tietojen lisäksi laskennassa tarvittavia tietoja saatiin mm. verohallituksen verotusrekisteristä ja Tilastokeskuksen tutkintorekisteristä. Lukuunottamatta rakennus- ja huoneistotietoja, joille tehtiin lukuisia koneellisia tarkistuksia ja korjauksia, rekisteritietoja käytettiin sellaisinaan.

Väestölaskennan ajankohta

Kaikki laskennan tiedot eivät ole täsmälleen samalta ajankohdalta. Henkilöihin liittyvät taustatiedot kuten esim. ikä, siviilisääty ja asuinpaikka ovat ajankohdalta 17.11.1985. Lomakkeella kysyttiin lähinnä tietoja toiminnasta viikolla 11.11.—17.11.1985. Tulotiedot perustuvat vuoden 1985 henkilöverotukseen ja koulutustiedot ovat ajankohdan 31.12.1985 tasalla.

Asuntokuntia ja perheitä koskevat tiedot ovat ajankohdalta 31.12.1985. Poikkeuksen muodostavat kuitenkin lomaketiedoista johdetut tiedot, kuten esim. tieto perheenjäsenten työllisyydestä.

Vuoden 1986 henkikirjoituksen yhteydessä tarkistettiin väestön keskusrekisterin rakennus- ja huoneistotiedot. Tiedot asunnoista ja rakennuksista perustuvat tarkistuksen jälkeiseen rekisteritilanteeseen 31.12.1985.

Kaikki aluejaotukset ovat ajankohdalta 31.12.1985.

Väestölaskennan tulosteet

Vuoden 1985 väestölaskennasta on tehty viisi julkaisua Suomen virallinen tilasto -sarjassa. Julkaisut ovat

- I Väestön taloudellinen toiminta
- II Asuntokunnat ja perheet
- III Asuinolot
- IV Rakennukset ja asunnot
- V Kunnittaiset tiedot

Julkaisuissa olevien taulujen lisäksi väestölaskennan tiedoista on tehty eri tietovälineille — kuten paperi, magneettinauhat ja levykkeet — runsaasti muitakin tulosteita. Kunnittaista, osa-alueittaista, taajamittaista ja karttaruutujakoon perustuvaa tietoa on tuotettu seuraavassa laajuudessa:

- kunnittaisia tauluja 58 kpl
- osa-alueittaisia tauluja 23 kpl
- taajamittaisia tauluja 5 kpl
- karttaruuduittaisia tauluja 14 kpl

Luettelo kunnittaisista tauluista on liitteenä 2. Näitä tauluja voi tilata Tilastokeskuksen arkistosta.

Förutom uppgifter från centrala befolkningsregistret utnyttjades bl.a. skattestyrelsens beskattningsregister och Statistikcentralens examensregister. Med undantag av bostads- och byggnadsuppgifterna, som på maskinell väg blev granskade och korrigerade, användes de olika registeruppgifterna som sådana.

Folkräkningens tidpunkt

Alla folkräkningsuppgifter är inte från exakt samma tidpunkt. I statistiken över befolkningens ekonomiska verksamhet är bakgrundsdata såsom t.ex. ålder, civilstånd och bostadsort från 17.11.1985. Blankettuppgifterna gäller i huvudsak verksamheten veckan 11.11.—17.11.1985. Inkomstuppgifterna grundar sig på 1985 års personbeskattning medan utbildningsuppgifterna motsvarar situationen 31.12.1985.

Uppgifterna om bostadshushåll och familjer är från tidpunkten 31.12.1985. Ett undantag utgörs dock av de uppgifter som erhållits genom folkräkningsblanketten, såsom t.ex. uppgiften om familjemedlemmarnas huvudsakliga verksamhet.

I samband med mantalsskrivningen 1986 granskades befolkningsregistercentralens uppgifter om bostäder och byggnader. Samtliga uppgifter i tabellerna grundar sig på situationen efter granskningen 31.12.1985.

Alla områdesindelningar är enligt situationen 31.12.1985.

Folkräkningens resultat

Resultaten från folkräkningen 1985 har sammanställts i fem publikationer, som ingår i serien Finlands officiella statistik. Publikationerna är

- I Befolkningens ekonomiska verksamhet
- II Bostadshushåll och familjer
- III Boendeförhållanden
- IV Byggnader och bostäder
- V Kommunvisa uppgifter

Förutom tabellerna i publikationen har en mängd uppgifter från folkräkningen producerats både som pappersutskrift, disketter och magnetband. Uppgifter efter kommun, kommunernas delområden, tätorter och kartrutor har sammanställts i följande omfattning:

- kommunerna 58 tabeller
- kommunernas delområden 23 tabeller
- tätorter 5 tabeller
- kartrutor 14 tabeller

En förteckning över kommuntabellerna ingår som bilaga 2. Tabellerna kan beställas från Statistikcentralens arkiv.

Tilastokeskuksen aluetietokanta ALTIKA sisältää runsaasti väestölaskentatietoja. Kaikista väestölaskennan aineistoista voidaan tehdä myös maksullisia erityisselvityksiä.

Eroja aikaisempiin laskentoihin

Väestölaskentojen tavoitteena on aina ollut mahdollisimman hyvä vertailukelpoisuus aikaisempiin laskentoihin. Vuoden 1985 laskennassa käytetyt luokitukset ovatkin lähes poikkeuksetta samat kuin vuoden 1980 laskennassa. Laskentaan sisältyy kuitenkin joitakin erityispiirteitä, jotka on syytä ottaa huomioon.

Vuoden 1985 väestölaskennan tietosisältö on jonkin verran suppeampi kuin vuoden 1980 laskennassa. Tiedostot eivät tällä kertaa sisällä lainkaan tietoja esim. työmatkan pääasiallisesta kulkutavasta, toimitiloista, kesämökeistä eivätkä myöskään tietoja väestön sairastavuudesta. Vuoden 1980 laskennassa oli myös tarkempia tietoja muun muassa eläkkeensaajista ja viljelijäväestöstä.

Lukuunottamatta edellä mainittuja eroja tietojen keruussa ja rekisterien käytössä on merkittävin ero edelliseen laskentaan verrattuna se, että pääasiallisen toiminnan luokituksessa käsite ”ammatissa toimiva väestö” on korvattu sisällöltään erilaisella työvoimakäsitteellä. Käytetty viiteajanjakso on siten yksi viikko, kun se vuoden 1980 laskennassa oli 12 kuukautta. Myös asuntokuntakäsite poikkeaa vuoden 1980 laskennan vastaavasta käsitteestä. Vuoden 1985 laskennassa asuntolarakennuksissa asuvat henkilöt eivät muodosta asuntokuntaa, ellei heidän asuntonsa täytä asuinhuoneiston määritelmää. Vuoden 1980 laskennassa näistäkin henkilöistä muodostettiin asuntokuntia.

Till Statistikcentralens regionaldatabas ALTIKA har förts ett flertal folkräkningsuppgifter. Utgående från folkräkningens material kan avgiftsbelagda specialutredningar också utföras.

Skillnader jämfört med tidigare räkningar

Folkräkningarnas mål har alltid varit en möjligast god jämförbarhet med tidigare räkningar. De klassifikationer som använts vid folkräkningen 1985 är också nästan utan undantag samma som år 1980. Den nu aktuella folkräkningen har dock några särdrag som det kan vara skäl att beakta.

Mängden av data i folkräkningen 1985 är något mindre än vid folkräkningen 1980. Datamaterialet innehåller t.ex inte denna gång uppgifter om huvudsakligt färd sätt till och från arbetet, verksamhetslokaler, sommarstugor och inte heller uppgifter om befolkningens sjuklighet. År 1980 fanns det också noggrannare uppgifter om bl.a. lantbrukarbefolkningen och om pensionstagare.

Förutom de tidigare nämnda skillnaderna vad gäller datainsamlingsmetoder och användningen av register är kanske den mest betydande förändringen jämfört med folkräkningen 1980, att man i klassificeringen efter huvudsaklig verksamhet har ersatt indelningen efter yrkesverksamhet med en indelning efter arbetskraftstillhörighet, vilket innebär att referensperioden nu är en vecka och inte som vid folkräkningen 1980 tolv månader. Även begreppet bostadshushåll avviker från motsvarande begrepp år 1980. Vid folkräkningen 1985 har bostadshushåll ej bildats av personer som bor i internatbyggnader ifall bostaden inte uppfyller definitionen på bostadslägenhet. Vid folkräkningen 1980 bildades bostadshushåll även av dessa personer.

Introduction

Statutory Population and Housing Census 1985

The aim of the Population and Housing Census is to satisfy the information needs of administration, planning and research as regards the economic activity, families and housing conditions of the population and the stock of buildings and dwellings. In particular, the aim is to provide planners of basic social services with regionally detailed data which cannot be obtained in any other way.

The 1938 Census Act of Finland (154/38) provides for a population census and a related census of dwellings and buildings every ten years. Censuses in accordance with this act have been carried out in 1950, 1960, 1970 and 1980. In addition, a census was carried out in 1975 on the basis of a separate act (925/75). The 1985 Population and Housing Census is also based on a special act on the 1985 survey of occupations and industries (377/85).

Populations, data content and data collection

The population of the 1985 census consists of persons resident in Finland on a permanent basis on 17 November 1985. The data on families and household-dwelling units reflect the situation prevailing on 31 December 1985. The data on the dwelling and building stock also relate to 31 December 1985. All observation units have been defined using information in the Central Population Register.

The census data were obtained from administrative

registers or were collected using a questionnaire. The survey covered the population's main activity, industrial status, place of work, occupation, and months of employment and unemployment.

The survey took place in the week 11—17 November 1985. The questionnaire was mailed to all members of the population aged 15—74. The response rate of the survey was approximately 95 %.

In May 1986, a new questionnaire was sent to those who had responded insufficiently or not at all. Roughly half of the questionnaires sent out were returned in

the supplementary survey. Insufficient questionnaire data were supplemented, whenever possible, with information drawn from various administrative registers.

One of the most important items on the questionnaire was the main activity of the person. With respect to this information, the coverage rate at the end of data collection was 98.6 %.

A novel feature of this census was that it was carried out entirely without a local organisation. The returned questionnaires were forwarded for recording without any preliminary inspection. The processing and coding of questionnaire data took place centrally as regards both computer batch runs and manual terminal work.

Various register data were utilized to a greater degree than earlier. The increased use of registers as a data source in different censuses can be seen from the accompanying table.

Main topics covered by population and housing censuses

	1950	1960	1970	1975	1980	1985
Persons						
Demographic data						
Sex, date of birth, marital status	x	x	x	⊗	⊗	⊗
Mother tongue	x	x	x	⊗	⊗	⊗
Citizenship	x	x		⊗	⊗	⊗
Municipality of birth	x	x	⊗		⊗	⊗
Economic data						
Main type of activity, main occupation	x	x	x	x	x	x
Industry, industrial status (status in employment)	x	x	x	x	x	x
Employer, location of workplace	x	x	x	x	x	x
Socio-economic status		x	x	x	x	x
Income			⊗	⊗	⊗	⊗
Educational data						
Educational qualifications	x	x	x	⊗	⊗	⊗
Household-dwelling unit and family data						
Type of and status in household-dwelling unit	x	x	x	x	⊗	⊗
Type of and status in family	x	x	x	x	⊗	⊗
Dwellings						
Floor area		x	x	x	x	⊗
Number of rooms and facilities	x	x	x	x	x	⊗
Tenure status	x	x	x	x	x	⊗
Buildings						
Construction material, year of completion	x	x	x		x	⊗
Intended use (type) of building	x	x	x		x	⊗
Number of dwellings	x	x	x		x	⊗
Heating system		x	x		x	⊗
Coordinates			x	⊗	⊗	⊗

x = Questionnaire data
 ⊗ = Register data

In addition to the Central Population Register, the data sources of the census included the Taxation Register of the National Board of Taxes and the Central Statistical Office Register of Completed Education and Degrees. With the exception of building and dwelling data, register data were not checked or corrected before use.

Time of the Population and Housing Census

Not all the census data relate to exactly the same point of time. The background information on persons, such as age, marital status and domicile, relates to 17 November 1985. The questionnaire was used to collect information mainly on activity during the week 11—17 November 1985. The income data are based on personal taxation for the year 1985, and the educational data are as of 31 December 1985.

The data on household-dwelling units and families are as of 31 December 1985, with the exception of the data derived from questionnaire information, such as the data on the employment of family members.

The Central Population Register data on buildings and dwellings were checked in connection with the annual census registration of 1986. The data on dwellings and buildings are based on the checked register data from 31 December 1985.

All regional divisions are as of 31 December 1985.

Data output of the Population and Housing Census

Five publications have been compiled on the 1985 Population and Housing Census for issue in the Official Statistics of Finland series. The publications are

- I Economic activity of the population
- II Household-dwelling units and families
- III Housing conditions
- IV Buildings and dwellings
- V Municipal data

In addition to the tables appearing in the publications, many other types of output have been prepared for different media, such as paper, magnetic tape and

diskettes. Information by municipality, sub-region, built-up area and map grid division has been prepared as follows:

- 58 tabulations by municipality
- 23 tabulations by sub-region
- 5 tabulations by built-up area
- 14 tabulations by map grid division

A list of tables by municipality can be found in Appendix 2. These tables can be ordered from the archives of the Central Statistical Office of Finland.

FINREGION, the regional data base of the Central Statistical Office, contains a large amount of census data. In addition, chargeable special compilations can be made of the data in any of the census data files.

Differences compared with earlier censuses

One aim of the population censuses has always been to maintain as high a degree of comparability as possible with earlier censuses. The classifications used in the 1985 census are almost without exception the same as in the 1980 census. However, the 1985 census shows some special features that should be taken into account.

The 1985 census has a somewhat more limited data content than the 1980 census. This time around, the data files do not contain any information on, for instance, the main means of travelling to and from work, business premises, summer cottages, or the morbidity of the population. The 1980 census also contained more detailed information on, for instance, pensioners and the farm population.

Apart from the differences in data collection and register use mentioned above, the most significant difference compared with the previous census is that in the classification concerning the main type of activity the concept economically active population has been replaced by the labour force concept, which employs a different time frame. Thus, the time reference period used in the new census is one week, whereas in the 1980 census it was 12 months. The household-dwelling unit concept also differs from the corresponding concept employed in the 1980 census. In the 1985 census, persons living in collective living quarters do not constitute a household-dwelling unit unless their living quarters meet the specifications of a dwelling. In the 1980 census, such persons were also grouped into household-dwelling units.

Asuinolojen kuvaaminen

Tässä julkaisussa tarkastellaan demografiselta ja taoudelliselta taustaltaan erilaisten asutokuntien ja perheiden asuinoloja.

Asuinoloja kuvaavat käsitteet perustuvat tietoihin asunnon omistuksesta, tyypistä, koosta ja varusteista. Näistä kansainvälisiin suosituksiin pohjautuvista käsitteistä on lisäksi muodostettu uusi asumistasoluokitus. Luokituksessa asuinoloja mitataan asumistiheyttä ja asunnon varustetasoa kuvaavien tietojen avulla.

Asumistiheys (tilavasti, normaalisti, ahtaasti asuminen) määritellään asutokunnan koon ja asunnon huoneluvun perusteella. Asumistasoluokituksessa ahtaasti asuviksi luetaan asutokunnat, joiden henkilöluku on suurempi kuin asunnon huoneluku, kun keittiö luetaan mukaan huonelukuun. Tilavasti asuvat ne, joiden asunnossa on vähintään kolme huonetta enemmän kuin asukkaita. (Ks. määritelmät Ahtaasti asuvat ja Asumistaso). Asunnon varustetaso määritellään perusvarusteiden (vesijohto, viemäri, lämminvesi, wc, peseytymistilat ja keskus- tai sähkölämmitys) mukaan. Jos asunnosta puuttuvat vain peseytymistilat ja/tai keskuslämmitys (tai sähkölämmitys), se määritellään puutteelliseksi. Asunto on erittäin puutteellisesti varustettu, jos siinä ei ole vesijohtoa, viemäriä, lämmintä vettä tai wc:tä.

Asuinoloja mitataan myös keskiarvoluvuilla, jotka kuvaavat esim. asunnon pinta-alaa ja huonelukua asutokuntaa tai henkilöä kohti.

Asutokuntien rakenne muuttui

Väestö- ja asutolaskennan tietojen mukaan maassamme oli vuoden 1985 lopussa 1 888 000 asutokuntaa. Vuodesta 1980 asutokuntien määrä lisääntyi 106 000 asutokunnalla eli 5,9 prosenttia. Samana ajanjaksona oli väestönkasvu 2,6 prosenttia. Vuoden 1985 lopussa asui Suomessa vakinaisesti 4 911 000 henkilöä.

Asutokuntien keskikoko on jatkuvasti pienentynyt. Vuonna 1985 kuului asutokuntaan keskimäärin 2,56 henkilöä. Viisi vuotta aikaisemmin oli keskikoko 2,64 henkilöä.

Boendeförhållanden

I denna publikation behandlas boendeförhållanden för bostadshushåll och familjer med demografiskt och ekonomiskt olika bakgrund.

Begreppen som gäller boendeförhållanden bygger på uppgifter om bostadens ägarförhållande, bostadstyp, storlek och utrustning. Dessa begrepp är uppställda enligt internationella rekommendationer och därtill har en ny boendenivåklassificering gjorts upp. I klassificeringen mäts boendeförhållandena med hjälp av uppgifter om boendetäthet och bostadens utrustningsstandard.

Boendetäthet (rymligt, normalt, trångt) bestäms enligt bostadshushållets storlek och antalet rum i bostaden. Boendenivåklassificeringen klassar sådana bostadshushåll som trångbodda där antalet invånare överstiger antalet bostadsrum, när köket räknas som rum. Rymligt bor de som har minst tre rum mer än invånare. (Se definitionen Trångbodda och Boendenivå). Bostadens utrustningsstandard bestäms efter basutrustning (vattenledning, avlopp, varmvatten, wc, tvättutrymmen och central- eller elvärme). Om bostaden endast saknar tvättutrymmen och/eller centralvärme (eller elvärme) klassas den som bristfälligt utrustad. Bostaden är ytterst bristfälligt utrustad om den saknar vattenledning, avlopp, varmvatten eller wc.

Boendeförhållanden mäts även med uppgifter om medeltal för t.ex. bostadens golvyta och antalet rum per bostadshushåll eller person.

Bostadshushållens sammansättning ändrades

Enligt folk- och bostadsräkningen fanns det i slutet av år 1985 i Finland 1 888 000 bostadshushåll. Bostadshushållen ökade med 106 000, dvs. 5,9 procent från år 1980. Befolkningsökningen under samma tid var 2,6 procent. Vid utgången av år 1985 var 4 911 000 personer fast bosatta i Finland.

Bostadshushållens medelstorlek har hela tiden blivit mindre. År 1985 omfattade bostadshushållet i medeltal 2,56 personer, fem år tidigare var medelstorleken 2,64 personer.

Asuntokunnan muodostavat väestön keskusrekisterin mukaan samassa asuinhuoneistossa vakinaisesti asuvat henkilöt. Asuntokuntiin kuulumattomia henkilöitä oli vuoden 1985 lopussa 71 000. He olivat pääasiassa laitospöestöä, ulkomailla asuneita tai henkikirjoituksessa tietymättömissä olleita henkilöitä. Tämän julkaisun tiedot koskevat ainoastaan asuntokuntiin kuuluvaa väestöä.

Ett bostadshushäll utgörs av alla som enligt det centrala befolkningsregistret stadigvarande bor i samma bostadslägenhet. I slutet av år 1985 fanns det 71 000 personer som inte hörde till ett bostadshushäll. Dessa var i huvudsak vårdtagare på anstalter, utomlands bosatta eller personer som inte påträffats i mantalskrivningen. Uppgifterna i denna publikation gäller endast personer som hör till ett bostadshushäll.

Taulu 1. Asuntokuntien¹ lukumäärä ja keskkoko vuosina 1950—1985
Tabell 1. Antalet bostadshushäll¹ och medelstorlek åren 1950—1985
Table 1. Number and average size of household-dwelling units¹ in 1950—1985

	Asuntokuntien lukumäärä Antal bostadshushäll Number of household-dwelling units	Asuntokunnan keskkoko Bostadshushällens medelstorlek Average size of household-dwelling units
1950	1 121 279	3,57
1960	1 315 434	3,34
1970	1 518 819	2,99
1975	1 644 018	2,73
1980	1 781 771	2,64
1985	1 887 710	2,56

¹ Vastaava käsite ennen vuotta 1980 oli ruokakunta.
¹ Före år 1980 användes begreppet hushäll
¹ The concept employed prior to 1980 was the household

Eniten lisääntyivät viiden viimeisen vuoden aikana yhden ja kahden henkilön asuntokunnat. Yhden henkilön asuntokuntia oli 532 000 vuonna 1985. Määrä kasvoi 10,3 prosenttia viidessä vuodessa. Kahden henkilön asuntokuntien määrä lisääntyi vastaavana ajanjaksona 12,5 prosenttia. Vuonna 1985 oli näitä asuntokuntia 515 000.

En- och tvåpersoners bostadshushäll har ökat mest under de senaste fem åren. År 1985 fanns det 532 000 enpersonsbostadshushäll, de hade ökat med 10,3 procent på fem år. Antalet tvåpersonersbostadshushäll ökade under samma tid med 12,5 procent. År 1985 var de 515 000.

Taulu 2. Asuntokunnat henkilöluvun mukaan vuosina 1980 ja 1985
Tabell 2. Bostadshushäll efter personantal åren 1980 och 1985
Table 2. Household-dwelling units by number of persons in 1980 and 1985

Henkilöluku Personantal Number of persons	Asuntokuntia yhteensä Bostadshushäll inalles Household-dwelling units				Henkilöitä yhteensä Personer inalles Persons			
	1985	%	1980	%	1985	%	1980	%
Kaikki — Alla — All	1 887 710	100,0	1 781 771	100,0	4 839 696	100,0	4 708 299	100,0
1 henk. -person-person	532 094	28,2	482 476	27,1	532 094	11,0	482 476	10,2
2 henk. -personer-persons	514 825	27,3	457 667	25,7	1 029 650	21,3	915 334	19,4
3 henk. -personer-persons	347 127	18,4	345 769	19,4	1 041 381	21,5	1 037 307	22,0
4 henk. -personer-persons	324 365	17,2	313 626	17,6	1 297 460	26,8	1 254 504	26,6
5 henk. -personer-persons	117 290	6,2	118 678	6,6	586 450	12,1	593 390	12,6
6 henk. -personer-persons	52 009	2,8	63 555	3,6	203 370	4,2	244 086	5,2
7+ henk. -personer-persons					149 291	3,1	181 202	3,8

Pienten yhden ja kahden henkilön asuntokuntien suhteellinen osuus kasvoi 2,7 prosenttiyksikköä vuodesta 1980. Vuonna 1985 näitä asuntokuntia oli 55,5 prosenttia kaikista asuntokunnista. Pienten asuntokuntien yleistyessä on suurten asuntokuntien suhteellinen osuus supistunut. Suurimmat, viiden ja kuuden henkilön asuntokunnat vähentyivät myös lukumääräisesti viimeisten viiden vuoden aikana.

De små en- och tvåpersonersbostadshushällens relativa andel ökade med 2,7 procentenheter från år 1980. År 1985 utgjorde dessa bostadshushäll 55,5 procent av alla bostadshushäll. Då de små bostadshushällen blivit vanligare har de stora bostadshushällens relativa andel minskat. De största, fem- och sexpersonersbostadshushällerna har även numerärt minskat under de senaste fem åren.

Omistusasunnossa asuvien osuus kasvoi

Vuonna 1985 asui 69 prosenttia asuntokunnista omistusasunnossa. Viisi vuotta aikaisemmin oli omistusasunnossa asuvien osuus 63 prosenttia kaikista asuntokunnista. Omistusasunnon yleistyessä supistui muiden hallintamuotojen osuus vastaavasti. Vuonna 1985 asui vuokra-asunnossa noin 20 prosenttia asuntokunnista.

Yli miljoona asuntokuntaa asui pientalossa

Vuonna 1985 asui pientalossa yli miljoona asuntokuntaa eli selvästi enemmistö (53,2 prosenttia) kaikista asuntokunnista. Pientalossa asuvien osuus kasvoi vuodesta 1980 noin 3 prosenttiyksikköä. Kasvu aiheutui lähes yksinomaan kytketyissä pientaloissa asuvien osuuden kasvusta.

Boende i ägarbostad ökade

År 1985 bodde 69 procent av alla bostadshushåll i ägarbostäder mot 63 procent fem år tidigare. I och med att ägarboendet ökat har andelen övriga upplåtelseformer i motsvarande grad minskat. År 1985 bodde ca 20 procent av bostadshushållen i hyreslägenheter.

Över en miljon bostadshushåll bodde i småhus

År 1985 bodde över en miljon bostadshushåll i småhus, vilket var en klar majoritet (53,2 procent) av alla bostadshushåll. Andelen bostadshushåll som bor i småhus har ökat med omkring 3 procentenheter från år 1980. Ökningen berodde nästan uteslutande på den ökade andelen bostadshushåll som bor i sammanbyggda småhus.

Taulu 3. Asuntokunnat asunnon talotyypin mukaan vuosina 1980 ja 1985
Tabell 3. Bostadshushåll efter bostadens hustyp åren 1980 och 1985
Table 3. Household-dwelling units by type of building in 1980 and 1985

Talotyyppi Hustyp Type of building	Asuntokuntia Bostadshushåll Housing-dwelling units				Henkilöitä Personer Persons			
	1985	%	1980	%	1985	%	1980	%
Kaikki rakennukset Alla byggnader All buildings	1 887 710	100,0	1 781 771	100,0	4 839 696	100,0	4 708 299	100,0
Varsinaiset asuinrakennukset Egentliga bostadsbyggnader Residential buildings	1 815 650	96,2	1 665 790	93,5	4 660 688	96,3	4 461 372	94,8
Pientalot Småhus Houses with 1-2 dwellings	1 004 360	53,2	900 205	50,5	2 962 265	61,2	1 721 196	58,0
Erilliset Fristående Detached	814 304	43,1	774 215	43,5	2 469 444	51,0	1 287 793	50,7
Kytkeyt Sammanbyggda Terraced	190 056	10,1	125 990	7,1	492 821	10,2	344 503	7,3
Asuinkerrostalot Flervåningsbostadshus Multi-dwelling houses	806 042	42,7	765 585	43,0	1 683 579	34,8	1 729 076	36,7
Muut rakennukset Övriga byggnader Other buildings	52 774	2,8	61 214	3,4	128 619	2,7	149 745	3,2

Kerrostaloissa asui vuonna 1985 noin 806 000 asuntokuntaa eli lähes 43 prosenttia kaikista asuntokunnista. Kerrostalossa asuvien suhteellinen osuus on pysynyt muuttumattomana viiden viimeisen vuoden ajan.

År 1985 bodde ca 806 000 bostadshushåll i flervåningshus, vilket var närmare 43 procent av alla bostadshushåll. Den relativa andelen bostadshushåll i flervåningshus har varit oförändrad under de senaste fem åren.

Asunnossa keskimäärin 3,5 huonetta

Vuonna 1985 oli asutokunnan keskimääräinen asunnon koko 3,5 huonetta. Maaseudulla asunnot olivat suurempia kuin kaupungeissa. Maaseudulla asutokunnalla oli keskimäärin 3,8 huonetta ja kaupungeissa 3,3 huonetta. Maaseudulla asutokunnat ovat kuitenkin kaupunkeja suurempia, joten henkeä kohti oli sekä kaupungeissa että maaseudulla keskimäärin 1,4 huonetta.

Taulu 4. Asutokuntien keskimääräinen asunnon pinta-ala ja huoneluku sekä huoneluku henkeä kohti vuosina 1980 ja 1985
Tabell 4. Bostadshushållens genomsnittliga bostadsyta och rumsantal samt antalet rum per person åren 1980 och 1985
Table 4. Average room area and number of rooms per household-dwelling unit and per person in 1980 and 1985

	1985	1980
Pinta-ala/asutokunta, m ² Yta/bostadshushåll, m ² Room area per household-dwelling unit, sq.m.	74,1	*
Pinta-ala/henkilö, m ² Yta/person, m ² Room area per person, sq.m.	28,9	26,8
Huoneita/asutokunta Rum/bostadshushåll Rooms per household-dwelling unit	3,5	*
Huoneita/henkilö Rum/person Rooms per person	1,4	1,3

* Tietoa ei saatavissa

* Uppgifter finns inte att få

* Not available

Asunnon keskikoko kasvaa asutokunnan koon kasvaessa. Yksin asuvien asunnoissa oli keskimäärin 2,3 huonetta. Vähintään 7 hengen asutokunnalla asunnon keskikoko oli 5,2 huonetta.

Asutokuntien keskimääräinen asunnon pinta-ala 74 neliometriä

Vuonna 1985 asuntojen keskipinta-ala oli 74,1 neliometriä. Maaseudulla asunnon keskipinta-ala, 82,9 neliometriä, oli viidenneksen suurempi kuin kaupungeissa. Kaupungeissa asuttiin keskimäärin 69,0 neliometrin asunnoissa.

Henkilöä kohti tarkasteltuna kasvoi asunnon pinta-ala viidessä vuodessa 7,8 prosenttia. Vuonna 1985 oli henkilöä kohti laskettu pinta-ala 28,9 neliometriä eli lähes tasan 2 neliometriä suurempi kuin viisi vuotta aikaisemmin.

Joka kymmenes asutokunta asui ahtaasti

Vuonna 1985 oli lähes 190 000 asutokunnalla käytettävissään vähemmän kuin yksi huone henkeä kohti. Keittiö on laskettu mukaan huonelukuun. Ahtaasti asuvia henkilöitä oli 800 000 eli 16,4 prosenttia asutoväestöstä. Vuodesta 1980 ahtaasti asuvat asutokunnat vähentyivät lähes 69 000. Ahtaasti asuvien asutokuntien osuus oli vuonna 1980 14,3 prosenttia. Ahtaasti asuvia henkilöitä oli vuonna 1980 1 082 000 eli 23,0 prosenttia.

I medeltal 3,5 rum per bostad

År 1985 hade bostadshushållen i genomsnitt 3,5 rum till sitt förfogande. På landsbygden var bostäderna större än i städerna. På landsbygden hade hushållen i medeltal 3,8 rum och i städerna 3,3 rum. Men på landsbygden var bostadshushållen dock större än i städerna, varför antalet rum per person var i medeltal 1,4 både i städerna och på landsbygden.

Bostadens medelstorlek ökar då bostadshushållet växer. Enpersons bostäderna hade i medeltal 2,3 rum. Bostadshushåll med minst 7 personer hade bostäder på i medeltal 5,2 rum.

Bostadens medelstorlek 74 kvadratmeter

År 1985 var bostädernas genomsnittliga golvyta 74,1 kvadratmeter. På landsbygden var bostädernas medelvyta 82,9 kvadratmeter, vilket är en femtedel mer än i städerna. I städerna är bostädernas medelstorlek 69,0 kvadratmeter.

Bostädernas golvyta ökade på fem år med 7,8 procent per person. År 1985 var golvytan 28,9 kvadratmeter per person, dvs. nästan jämnt 2 kvadratmeter större än fem år tidigare.

Vart tionde bostadshushåll trångbott

År 1985 hade knappt 190 000 bostadshushåll mindre än ett rum per person till sitt förfogande då köket räknas som rum. Antalet trångbodda personer var 800 000, dvs. 16,4 procent av bostadsbefolkningen. Från år 1980 hade andelen trångbodda bostadshushåll minskat med drygt 69 000. År 1980 utgjorde andelen trångbodda bostadshushåll 14,3. Det fanns 1 082 000 trångbodda personer år 1980, dvs. 23 procent.

Taulu 5. Ahtaasti* asuvat asuntokunnat lääneittäin vuosina 1980 ja 1985
Tabell 5. Trångbodda* bostadshushåll efter län åren 1980 och 1985
Table 5. Household-dwelling units in overcrowded* dwellings by provinces in 1980 and 1985

Lääni Län Province	Ahtaasti asuvia asuntokuntia Trångbodda bostadshushåll Household-dwelling units in overcrowded dwellings			
	1985	%	1980	%
Koko maa - <i>Hela landet</i> - Whole country	186 851	9,9	255 406	14,3
Uudenmaan - <i>Nylands</i>	46 398	9,5	57 420	12,6
Turun ja Porin - <i>Åbo - Björneborgs</i>	22 136	7,8	30 219	11,1
Ahvenanmaa - <i>Åland</i>	303	3,1	460	5,1
Hämeen - <i>Tavastehus</i>	22 694	8,3	31 875	12,3
Kymen - <i>Kymmene</i>	11 860	9,0	17 134	13,4
Miikkelin - <i>S:t Michels</i>	8 850	11,3	12 846	17,4
Pohjois-Karjalan - <i>Norra Kare lens</i>	9 343	14,2	13 702	22,4
Kuopion - <i>Kuopio</i>	12 798	13,7	18 221	20,9
Keski-Suomen - <i>Mellersta Finland s</i>	10 557	11,5	14 606	16,7
Vaasan - <i>Vasa</i>	14 183	9,1	19 635	13,2
Oulun - <i>Uleåborgs</i>	19 144	13,1	26 588	19,7
Lapin - <i>Lapplands</i>	8 585	12,4	12 700	19,6

* Enemmän kuin 1 henkilö huonetta kohti, keittiö ml.

* Flera än 1 person per rum, köket medräknat

* More than 1 person per room, incl. kitchen

Ahtaasti asuvien asuntokuntien osuudet pienenevät viisivuotissajaksona eniten Pohjois-Karjalan ja Kuopion lääneissä. Vuonna 1980 ahtaasti asuvien asuntokuntien osuus oli Pohjois-Karjalassa 22,4 prosenttia ja vuonna 1985 14,4 prosenttia. Kuopion läänissä vastaava muutos oli 20,9 prosentista 13,5 prosenttiin. Kehityksestä huolimatta ahtaasti asuminen oli edelleen yleisintä Pohjois-Karjalan ja Kuopion lääneissä.

Määrällisesti ahtaasti asuvia asuntokuntia oli eniten, noin 46 000, Uudenmaan läänissä. Läänin asuntokunnista 9,5 prosenttia asui ahtaasti. Turun ja Porin sekä Hämeen lääneissä oli molemmissa yli 22 000 ahtaasti asunutta asuntokuntaa.

Viidennes asuntokunnista asui puutteellisesti

Suomessa oli vuonna 1985 noin 250 000 asuntokuntaa, joiden asunnon varustetaso voidaan määritellä erittäin puutteelliseksi. Tällaisia asuntokuntia oli 13,2 prosenttia kaikista asuntokunnista. Hyvin varustetussa asunnossa asui 77,6 prosenttia asuntokunnista ja puutteellisesti varustetussa 7,5 prosenttia.

Andelen trångbodda hushåll minskade mest under femårsperioden i Norra Kare lens och Kuopio län. År 1980 var andelen trångbodda bostadshushåll i Norra Kare len 22,4 procent, medan den år 1985 var 14,4 procent. I Kuopio län var motsvarande värden 20,9 procent och 13,5 procent. Trots denna utveckling var trångboddheten alltså störst i Norra Kare lens och Kuopio län.

Antalet trångbodda bostadshushåll var störst, dvs. 46 000, i Nylands län. Andelen hushåll som bodde trångt var 9,5 procent. Både i Åbo och Björneborgs och i Tavastehus län fanns det omkring 22 000 trångbodda bostadshushåll.

En femtedel av bostadshushållen bodde i bristfälliga bostäder

I Finland fanns det år 1985 omkring 250 000 bostadshushåll vars utrustning kan sägas vara ytterst bristfällig. Dylåka bostadshushålls andel var 13,2 procent av alla bostadshushåll. I välutrustade bostäder bodde 77,6 procent av bostadshushållen och i bristfälligt utrustade 7,5 procent.

Taulu 6. Asuntokunnat varustetason mukaan vuonna 1985
Tabell 6. Bostadshushåll efter utrustningsnivå år 1985
Table 6. Household-dwelling units by level of equipment in 1985

Varustetaso Urustningsnivå Level of equipment	Asuntokuntia Bostadshushåll Household-dwelling units	
	1985	%
Kaikki asuntokunnat Alla bostadshushåll All household-dwelling units	1 887 710	100,0
Hyvä Välutrustad Well equipped	1 464 764	77,6
Puutteellinen Bristfällig Poorly equipped	140 729	7,5
Erittäin puutteellinen Ytterst bristfällig Substandard level of equipment	249 980	13,2

Asuntokunnan viitehenkilön iän mukaan tarkasteltuna hyvin varustetussa asunnossa asuminen oli suhteellisesti yleisintä 22—44 vuotiaiden ikäryhmissä. Näistä asuntokunnista yli 80 prosenttia asui hyvin varustetussa asunnossa. Erittäin puutteellisesti varustetussa asunnossa asuvien osuus oli tässä ryhmässä noin 9 prosenttia.

Puutteellisesti tai erittäin puutteellisesti varustetussa asunnossa asuminen oli suhteellisesti yleisintä asuntokunnissa, joissa viitehenkilö oli alle 20-vuotias tai yli 64-vuotias. Näissä ryhmissä puutteellisesti asuvien osuus oli noin 10 prosenttia kaikista asuntokunnista.

Enligt bostadshushållets referenspersons ålder var det relativt sett vanligast att personer i åldersgrupperna 22—44 år bodde i välutrustade bostäder. Över 80 procent av dessa bostadshushåll bodde i välutrustade bostäder. I ytterst bristfälligt utrustade bostäder bodde cirka 9 procent av denna åldersgrupp.

Bristfälligt eller ytterst bristfälligt utrustade bostäder var relativt sett vanligast för bostadshushåll där referenspersonen var under 20 år eller över 64 år. I dessa grupper var andelen som bodde i bristfälligt utrustade bostäder cirka 10 procent av alla bostadshushåll.

Taulu 7. Puutteellisesti ja erittäin puutteellisesti asuvat asuntokunnat viitehenkilön iän mukaan vuonna 1985
Tabell 7. Bostadshushåll som bor i bristfälligt och ytterst bristfälligt utrustade bostäder efter referenspersonens ålder år 1985
Table 7. Household-dwelling units in poorly equipped dwellings and dwellings with substandard level of equipment in 1985

Viitehenkilön ikä Referenspersonens ålder Age of reference person	Kaikki asunto- kunnat Alla bostads- hushåll All household- dwelling units	Puutteellisesti ja erittäin puutteellisesti asuvat Bristfälligt och ytterst bristfälligt boende Household-dwelling-units in poorly equipped dwellings and dwellings with substandard level of equipment	%
Kaikki — Alla — All	1 887 710	390 709	20,7
—19	6 703	1 530	22,9
20—24	80 864	13 246	16,4
25—29	189 476	30 700	16,2
30—34	218 850	32 783	15,0
35—44	436 947	64 948	14,9
45—54	310 851	61 200	19,7
55—64	283 485	75 166	26,5
65—74	217 591	65 175	30,0
75+	142 943	45 961	32,2

Erittäin puutteellisesti varustetuissa asunnoissa asuminen oli selvästi yleisintä vanhusasuntokunnissa. Vuonna 1985 asui viidennes asuntokunnista, joiden viitehenkilö oli 65—74-vuotias, erittäin puutteellisesti. 75 vuotta täyttäneiden viitehenkilöiden asuntokunnissa oli osuus vielä suurempi, yli 22 prosenttia.

Allra vanligast var ytterst bristfälligt utrustade bostäder bland åldrings-bostadshushållen. År 1985 bodde en femtedel av bostadshushållen, vars referensperson var 65-74 år, i en ytterst bristfälligt utrustad bostad. Bland de 75 år fyllda referenspersonernas bostadshushåll var andelen ännu större, över 22 procent.

Elinvaiheluokitus

Asuntokunnalla tarkoitetaan kaikkia samassa asunnossa asuvia henkilöitä. Asunnossa voi asua esimerkiksi kaksi perhettä, mutta he muodostavat yhden asuntokunnan. Jotta esimerkiksi tällaiset tapaukset voidaan erottaa 'puhtaista' perheistä, on asuntokunnat luokiteltu elinvaiheeksi nimetyn luokituksen mukaan. Se pohjautuu Tilastokeskuksen kotitaloustiedustelussa käytettävään luokitukseen.

Luokituksen ensimmäisenä tavoitteena on erottaa asuntokunnista ne, joissa on perhe. Perheen muodostavat avioparit ja ne avoliitossa asuvat, joilla on yhteinen lapsi. Muita avopareja ei käytettävissä olleiden tietojen perusteella ole voitu määrittellä.

Lapsiperheet on jaettu avioparilapsiperheisiin ja yksinhuoltajaperheisiin.

Lapsiperheiden elinvaihetta on kuvattu tarkemmin perheeseen kuuluvien lasten iän perusteella. Jos asuntokunnassa oli lapseton aviopari, on nämä luokiteltu edelleen viitehenkilön iän mukaan.

Perheen käsittäneistä asuntokunnista on luokiteltu erikseen ne tapaukset, joissa on myös muita henkilöitä kuin perheenjäseniä. Tällaisia ovat esimerkiksi asuntokunnat, joissa samassa asunnossa asuu jomankumman aviopuolison sukulaisia tai asunnossa on alivuokralainen.

Asuntokunnat, joissa ei ole perhettä, on jaettu yhden henkilön talouksiin ja muihin. Molemmat luokat on edelleen luokiteltu viitehenkilön iän mukaan.

Enemmistö asuntokunnista oli avioparilapsiperheitä. Vuonna 1985 näitä asuntokuntia oli 666 000 eli runsas kolmannes kaikista asuntokunnista. Avioparilapsiperheisiin kuului lähes 2,6 miljoonaa henkeä. Heidän osuutensa asuntoväestöstä oli noin 53 prosenttia.

Yksinäisten henkilöiden asuntokuntia oli 532 000. Kaikista asuntokunnista heitä oli 28 prosenttia. Asuntoväestöstä heitä oli 11 prosenttia. Kolmanneksi yleisimmän asuntokuntatyyppin muodostivat lapsettomat avioparit, joita oli lähes 300 000 eli 15,5 prosenttia kaikista asuntokunnista. Lapsettomiin aviopareihin kuului vajaa 600 000 henkeä. Heidän osuutensa asuntoväestöstä oli noin 12 prosenttia.

Livsfasklassificering

Med ett bostadshushåll avses samtliga personer som bor i samma bostad. Det kan bo t.ex. två familjer i bostaden, men de utgör tillsammans ett bostadshushåll. För att t.ex. dylika fall skall kunna särskiljas från "rena" familjer har bostadshushållen klassificerats enligt livsfas. Härvid utgår man från den klassificering som används i Statistikcentralens hushållsbudgetundersökning.

Klassificeringens första syfte är att urskilja de bostadshushåll som omfattar en familj. Familjerna består av gifta par och av sambor med gemensamt barn. Genom de uppgifter som stod till buds kunde andra sambopar inte definieras.

Barnfamiljerna har indelats i gifta par med barn och ensamförsörjare. Barnfamiljernas livsfaser har närmare beskrivits utgående från i vilken ålder familjens barn är. Om bostadshushållet omfattar ett barnlöst gift par, har detta i sin tur klassificerats enligt referenspersonens ålder.

Av de bostadshushåll som omfattar en familj har man särskilt de fall som omfattar också andra personer än familjemedlemmar. Hit hör t.ex. bostadshushåll där det i samma bostad bor släktingar till någondera maken eller en underhyresgäst.

Bostadshushåll som inte omfattas en familj har indelats i ensamstående och övriga. Båda klasserna har i sin tur klassificerats enligt referenspersonens ålder.

Majoriteten av bostadshushållen var familjer som bestod av gifta par med barn. År 1985 uppgick dessa hushåll till 666 000 eller drygt en tredjedel av alla bostadshushåll. Dessa familjer omfattade nästan 2,6 miljoner personer. De utgjorde cirka 53 procent av bostadsbefolkningen.

Antalet bostadshushåll med ensamstående personer uppgick till 532 000. De utgjorde 28 procent av samtliga bostadshushåll och 11 procent av befolkningen i bostäderna. På tredje plats enligt typen av bostadshushåll kom gruppen barnlösa gifta par, som uppgick till nästan 300 000 eller 15,5 procent av samtliga bostadshushåll. Knappt 600 000 personer hörde till gruppen barnlösa gifta par. De utgjorde cirka 12 procent av befolkningen i bostäderna.

Taulu 8. Asuntokunnat ja asuntoväestö elinvalheittain vuonna 1985
Tabell 8. Bostadshushåll och bostadsbefolkning efter livsfas år 1985
Table 8. Household-dwelling units and dwelling population by life cycles in 1985

Elinvaihe <i>Livsfas</i> Life cycle	Asuntokuntia <i>Bostadshushåll</i> Household-dwelling units		Henkilöitä <i>Personer</i> Persons	
	1985	%	1985	%
Kaikki asuntokunnat <i>Alla bostadshushåll</i> All household-dwelling units	1 887 710	100,0	4 839 696	100,0
Yksinäinen <i>Ensamstående</i> Single person	532 094	28,2	532 094	11,0
Vähintään 2 henkeä, ei perhe <i>Minst 2 pers., inte familj</i> At least 2 persons, not family	136 421	7,2	297 254	6,1
Lapseton aviopari <i>Äkta makar utan barn</i> Married couple without children	292 362	15,5	584 724	12,1
Yksinhuoltajaperhe <i>Ensamförsörjarfamilj</i> Single-parent family	148 754	7,9	362 554	7,5
Avioparilapsiperhe <i>Äkta makar med barn</i> Married couple with children	665 521	35,3	2 557 730	52,9
Lapseton aviopari ja muuta henkilöitä <i>Äkta makar utan b. samt andra</i> Married couple without children and others	17 483	0,9	55 122	1,1
Yksinhuoltajaperhe ja muita henkilöitä <i>Ensamförsörjarfam. samt andra</i> Single-parent family and others	30 036	1,6	103 832	2,1
Avioparilapsiperhe ja muuta henkilöitä <i>Äkta makar med b. samt andra</i> Married couple with children and others	41 225	2,2	206 310	4,3
Vähintään 2 perhettä <i>Minst 2 familjer</i> At least 2 families	23 814	1,3	140 076	2,9

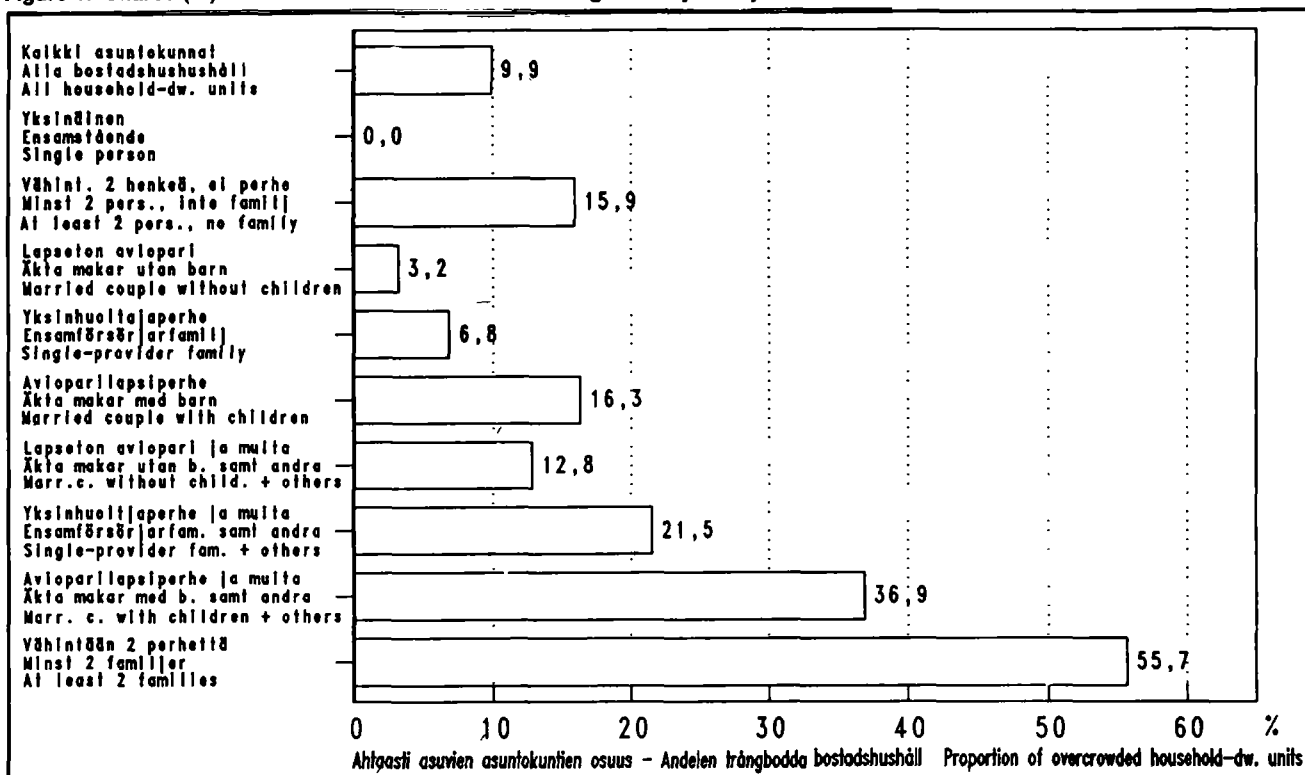
Suuret asuntokunnat asuivat ahtaimmin

Suhteellisesti eniten ahtaasti asuvia oli niissä yksinhuoltajaperheissä ja avioparilapsiperheissä, joissa oli muita henkilöitä, sekä vähintään kahden perheen asuntokunnissa. Näiden sekatalouksien osuus kaikista asuntokunnista oli kuitenkin pieni.

Stora bostadshushåll var mest trångbodda

Relativt sett fanns det mest trångbodda i de ensamförsörjarfamiljer eller familjer som omfattade gifta par med barn, där det fanns också andra personer samt i bostadshushåll som omfattade minst två familjer. Dessa blandade hushåll utgjorde dock en liten del av samtliga bostadshushåll.

Kuvio 1. Ahtaasti* asuvien asuntokuntien osuus (%) elinvalheittain vuonna 1985
 Figur 1. Andelen (%) trångbodda* bostadshushåll efter livsfas år 1985
 Figure 1. Shares (%) of overcrowded* household-dwelling units by life cycles in 1985

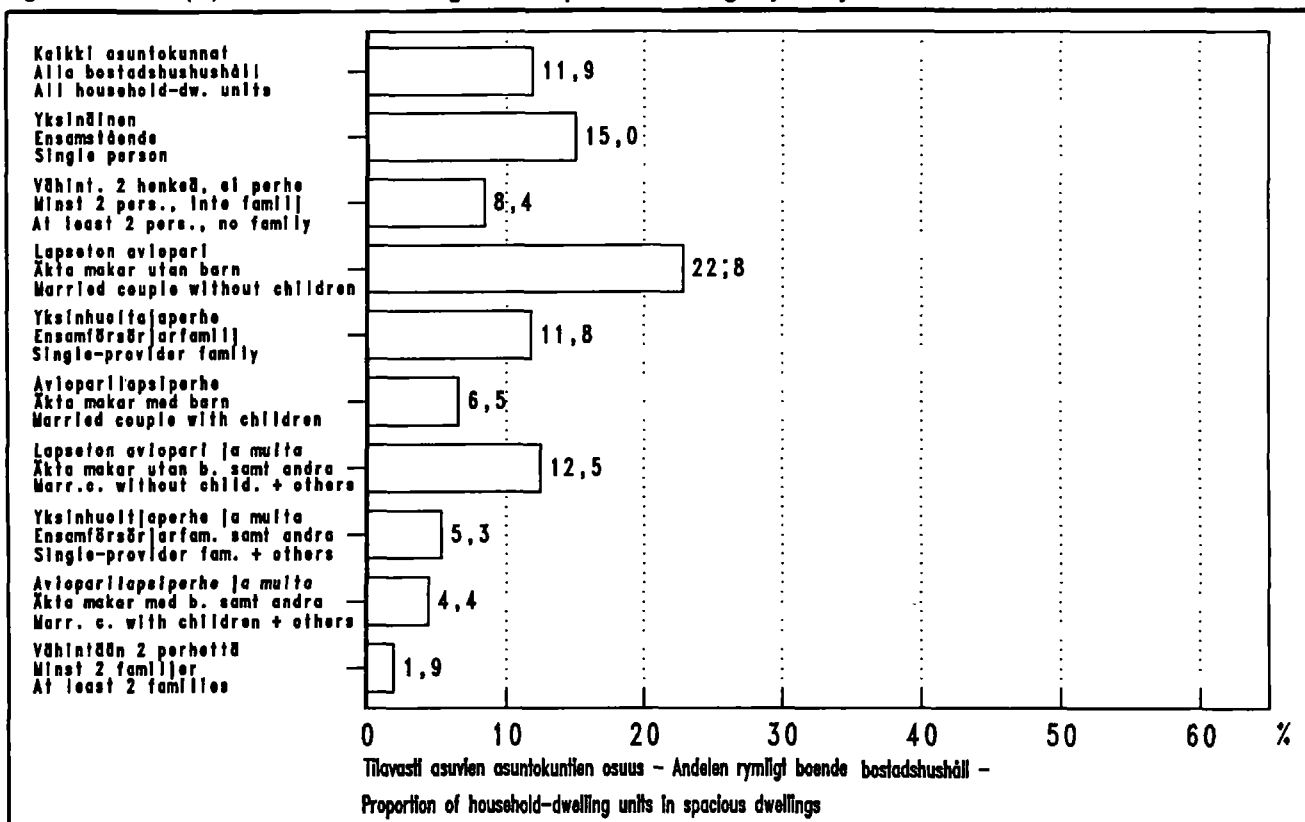


- * Enemmän kuin 1 henkilö huonetta kohti, keittiö ml.
- * Flera än 1 person per rum, köket medräknat
- * More than 1 person per room, incl. kitchen

Myös avioparilapsiperheiden ahtaasti asuminen oli keskimääräistä yleisempää. Avioparilapsiperheistä ahtaasti asuvia oli 16,3 prosenttia. Ahtaasti asuvien asuntokuntien osuus kaikista asutokunnista oli 9,9 prosenttia.

Också de familjer som omfattade gifta par med barn var mera trångbodda än genomsnittet. 16,3 procent av denna grupp bodde trångt. Andelen trångbodda bostadshushåll utgjorde 9,9 procent av samtliga bostadshushåll.

Kuvio 2. Tilavasti asuvien asuntokuntien osuus (%) elinvalheittain vuonna 1985
 Figur 2. Andelen (%) rymligt boende bostadshushåll efter livsfas år 1985
 Figure 2. Shares (%) of household-dwelling units in spacious dwellings by life cycles in 1985



Suhteellisesti harvinaisinta oli ahtaasti asuminen lapsettomien avioparien ja yksinhuoltajaperheiden keskuudessa. Lapsettomista aviopareista asui ahtaasti 3,2 prosenttia ja yksinhuoltajaperheistä 6,8 prosenttia. Yksinasuvia ei huonelukumäärään perustuvassa määritelmässä katsota ahtaasti asuviksi.

Tilavasti asuminen oli suhteellisesti yleisintä lapsettomien avioparien ryhmässä. Näistä talouksista lähes joka neljäs asui tilavasti. Myös yksinään asuvien joukossa oli tilavasti asuvia keskimääräistä enemmän. Osuus oli 15 prosenttia yksinäisistä talouksista.

Yksinhuoltajaperheissä vastasi tilavasti asuvien osuus kaikkien asuntokuntien keskimääräistä tasoa. Sitä vastoin avioparilapsiperheissä oli tilavasti asuminen selvästi keskimääräistä harvinaisempaa. Näistä asui tilavasti 6,5 prosenttia.

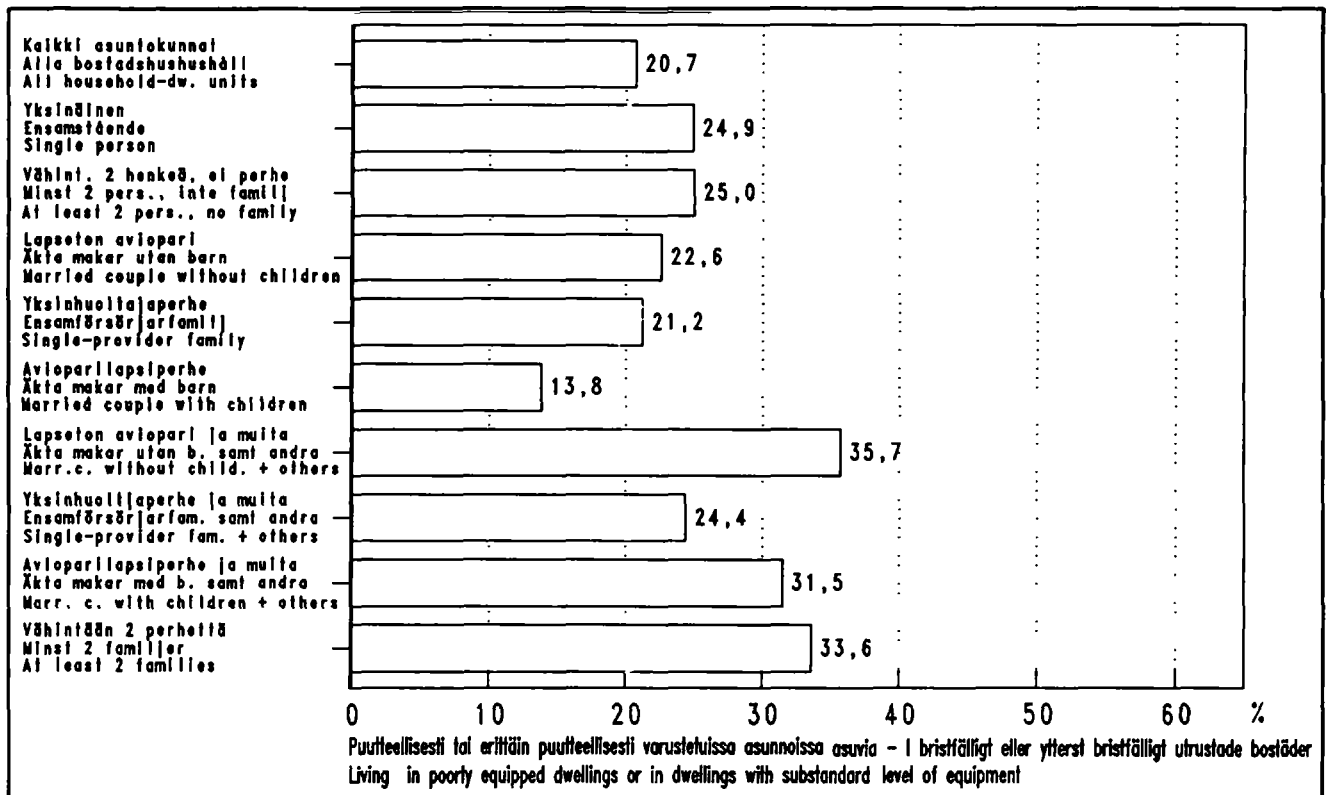
Det var förhållandevis sällsynt med trångboddhet för barnlösa gifta par och ensamförsörjarfamiljer. Av de barnlösa gifta paren var 3,2 procent trångbodda och av ensamförsörjarfamiljerna 6,8 procent. Enligt den definition som utgår från antalet rum kan man inte anse att de som bor ensamma är trångbodda.

En rymlig bostad var proportionellt sett vanligast bland barnlösa gifta par. Av dessa hushåll hade nästan vart fjärde rymlig bostad. Också bland dem som bodde ensamma fanns det flera än i genomsnitt som hade en rymlig bostad. Denna andel var 15 procent av de ensamboendes hushåll.

För ensamförsörjarfamiljerna motsvarade nivån medeltalet för samtliga bostadshushåll. En rymlig bostad var däremot betydligt mera sällsynt än i genomsnitt bland de familjer som omfattade gifta par med barn. I denna grupp hade 6,5 procent en rymlig bostad.

Kuvio 3. Puutteellisesti tai erittäin puutteellisesti varustetussa asunnossa asuvien asuntokuntien osuus (%) elinvalheittain vuonna 1985

Figur 3. Andelen (%) bostadshushåll som bor i bristfälligt eller ytterst bristfälligt utrustade bostäder efter livsfas år 1985
Figure 3. Shares (%) of household-dwelling units living in poorly equipped dwellings or dwellings with substandard level of equipment by life cycles in 1985



Avioparilapsiperheet asuvat keskimääräistä yleisemmin asunnoissa, joiden varustetaso oli hyvä. Puutteellisesti tai erittäin puutteellisesti varustetussa asunnossa asuvien osuus oli vuonna 1985 hiukan alle 14 prosenttia. Kaikista asuntokunnista oli vajavainen varustetaso 20,7 prosentilla.

Yksinhuoltajaperheiden ja lapsettomien avioparien asuntojen varustetaso vastasi keskimääräistä tasoa. Yksinäisistä asui puutteellisesti tai erittäin puutteellisesti varustetussa asunnossa neljännes asuntokunnista.

De familjer som omfattade gifta par med barn bodde oftare än genomsnittet i välutrustade bostäder. År 1985 var det något under 14 procent som bodde i bristfälligt eller ytterst bristfälligt utrustade bostäder. Av samtliga bostadshushåll hade 20,7 procent en bristfällig utrustningsnivå.

För ensamförsörjarfamiljerna och gruppen barnlösa gifta par motsvarade bostädernas utrustning nivån i genomsnitt. Av de ensamstående var det nästan vart fjärde bostadshushåll som hade en bristfälligt eller ytterst bristfälligt utrustad bostad.

Avioparilapsiperheet

Kun avioparilapsiperheiden asumista tarkastellaan nuorimman lapsen iän mukaan, havaitaan, että lasten iän kasvaessa perheen asumisväljyys lisääntyi. Perheistä, joissa nuorin lapsi oli alle 3-vuotias, asui ahtaasti lähes 30 prosenttia. Kun kaikki kotona asuvat lapset olivat täysi-ikäisiä, oli ahtaasti asuvien osuus supistunut alle 10 prosenttiin.

Familjer som omfattar gifta par med barn

När bostadssituationen för gifta par med barn granskas enligt det yngsta barnets ålder kan man konstatera att familjens bostadsyta tilltog när barnen blev äldre. Nästan 30 procent av de familjer där det yngsta barnet var under 3 år bodde trångt. När alla hemmaboende barn var fullvuxna hade andelen trångbodda krympt till under 10 procent.

Taulu 9. Avioparilapsiperheiden (asuntokuntien elinvalheluokitus) asuminen nuorimman lapsen iän mukaan vuonna 1985
Tabell 9. Hur äkta makar med barn (bostadshushållets livsfasklassificering) bor efter yngsta barnets ålder år 1985
Table 9. Housing conditions of married couples with children (life cycle classification of household-dwelling units) according to age of youngest child in 1985

	Kaikki asuntokunnat <i>Alla bostadshushåll</i> All household-dwelling units	Avioparilapsiperheet yhteensä <i>Äkta makar med barn</i> inalles All married couples with children	Nuorin lapsi - <i>Det yngsta barnet</i> - Youngest child					Kaikki lapset vähintään 25-v. <i>Alla barn minst 25 år</i> All children at least 25-years of age
			Alle 3-v. <i>Under 3-år</i> Under 3 years	3-6-v. <i>3-6 år</i> 3-6 years	7-12-v. <i>7-12 år</i> 7-12 years	13-17-v. <i>13-17 år</i> 13-17 years	18-24-v. <i>18-24 år</i> 18-24 years	
Asuntokuntia yhteensä <i>Bostadshushåll inalles</i> Household-dwelling units, total %	1 887 710 100,0	665 521 35,3	149 139 22,4	125 287 18,8	136 561 20,5	104 398 15,7	109 974 16,5	40 162 6,0
Ahtaasti asuvia, % <i>Trångbodda, %</i> Household-dwelling units living in overcrowded conditions, %	9,9	16,3	28,2	18,2	13,2	11,7	8,6	9,6
Puutteellisesti tai erittäin puutteellisesti varustetussa asunnossa asuvia, % <i>I bristfälligt eller ytterst bristfälligt utrustade bostäder, %</i> Household-dwelling units living in poorly equipped dwellings or dwellings with substandard level of equipment, %	20,7	13,8	10,0	10,1	11,0	14,2	18,4	35,9
Henk./100 huonetta <i>Personer/100 rum</i> Persons per 100 rooms	71,9	85,6	98,4	90,1	84,4	81,0	75,2	73,8
Pinta-ala/henkilö, m ² <i>Golvyta/person, m²</i> Floor area/person, m ²	28,9	24,4	20,8	23,1	25,0	26,1	28,0	28,0
Omistusasunnossa asuvia, % <i>I ägarbostäder, %</i> Household-dwelling units living in owner occupied dwellings, %	69,0	78,3	64,5	75,2	81,3	84,3	87,0	89,3
Pientalossa asuvia, % <i>I småhus, %</i> Household-dwelling units living in houses with 1-2 dwellings, %	53,2	67,6	56,0	65,8	70,6	72,2	73,4	78,9

Varustetasoltaan parhaita asunnot olivat taas niissä lapsiperheissä, joissa lapset olivat nuorimpia. Perheissä, joissa kaikki lapset olivat täysi-ikäisiä, asuttiin keskimääräistä useammin puutteellisesti varustetussa asunnossa.

Lasten iän kasvaessa avioparilapsiperheistä yhä suurempi osa asui omistusasunnossa. Perheistä, joissa oli alle 3-vuotiaita lapsia, asui 65 prosenttia omassa asunnossaan. Osuus kasvoi lähes 90 prosentiksi siinä vaiheessa, kun kaikki lapset olivat vähintään 18-vuotiaita.

Bäst utrustade var bostäderna i de barnfamiljer där barnen var yngst. De familjer där alla barn var fullvuxna bodde oftare än genomsnittet i bristfälligt utrustade bostäder.

När barnen blev äldre var det en allt större del av gruppen gifta par med barn som bodde i ägarbostäder. Av de familjer där barnen var under tre år bodde 65 procent i egen bostad. Andelen steg till nästan 90 procent i det skede då samtliga barn var minst 18 år gamla.

Omistusasunnossa asuminen oli selvästi yleisempää lapsiperheiden keskuudessa kuin keskimäärin kaikilla asutokunnilla. Avioparilapsiperheistä omistusasunnossa asui yli 78 prosenttia. Kaikista asutokunnista oli omistusasunnossa asuvia 69 prosenttia.

Pientalo oli avioparilapsiperheelle tyypillinen asumismuoto. Noin kaksikolmannesta näistä perheistä asui pientalossa. Vastaava osuus kaikkien asutokuntien joukosta oli reilu puolet. Jo siinä vaiheessa, kun nuorin lapsista oli alle 3-vuotias, asui avioparilapsiperheistä suurempi osa pientalossa kuin keskimäärin kaikista asutokunnista. Lasten iän noustessa pientaloasuminen yleistyi. Kun kaikki lapset olivat täysi-ikäisiä, oli perheen asumismuoto kolmessa tapauksessa neljästä pientaloasunto.

Yksinhuoltajaperheet

Yksinhuoltajaperheet olivat nuorimman lapsen iän mukaan tarkasteltuna heterogeenisempi ryhmä kuin avioparilapsiperheet.

Att bo i ägarbostad var klart vanligare bland barnfamiljerna än bland samtliga bostadshushåll i medeltal. Av de familjer som omfattade gifta par med barn bodde över 78 procent i ägarbostad. Av samtliga bostadshushåll bodde 69 procent i ägarbostad.

Småhus är en typisk bostadsform för gruppen gifta par med barn. Ungefär två tredjedelar av dessa familjer bodde i småhus. För samtliga bostadshushåll var motsvarande andel drygt hälften. Redan när det yngsta barnet var under tre år, var det en större del av gruppen gifta par med barn, som bodde i småhus än medeltalet för samtliga bostadshushåll. I takt med att barnen blev äldre blev det allt vanligare att bo i småhus. När alla barn var fullvuxna bodde familjen i tre fall av fyra i småhus.

Ensamförsörjarfamiljerna

När granskningen utgår från yngsta barnets ålder var ensamförsörjarfamiljerna en mera heterogen grupp än gruppen gifta par med barn.

Taulu 10. Yksinhuoltajaperheiden (asutokuntien eilivvaiheluokitus) asuminen nuorimman lapsen iän mukaan vuonna 1985
Tabell 10. Hur ensamförsörjarfamiljer (bostadshushållets livsfasklassificering) bor efter yngsta barnets ålder år 1985
Table 10. Housing conditions of single-parent families (life cycle classification of household-dwelling units) according to age of youngest child in 1985

	Kaikki asutokunnat <i>Alla bostadshushåll</i> All housing-dwelling units	Yksinhuoltajaperheet yhteensä <i>Ensamförsörjarfamiljer inalles</i> All single parent families	Nuorimman lapsen ikä <i>Det yngsta barnets ålder</i> Age of youngest child					Kaikki lapset vähintään 25-v. <i>Alla barn minst 25-åringar</i> All children at least 25 years of age
			Alle 3-v. <i>Under 3 år</i> Under 3 years	3-6-v. <i>3-6 år</i> 3-6 years	7-12-v. <i>7-12 år</i> 7-12 years	13-17-v. <i>13-17 år</i> 13-17 years	18-24-v. <i>18-24 år</i> 18-24 years	
Asutokuntia yhteensä <i>Bostadshushåll inalles</i> Household-dwelling units, total	1 887 710	148 754	8 063	15 060	24 124	25 982	34 411	41 114
%	100,0	7,9	5,4	10,1	16,2	17,5	23,1	27,6
Ahtaasti asuvia, % <i>Trångbodda, %</i> Household-dwelling units living in overcrowded conditions, %	9,9	6,8	15,4	8,2	6,5	6,3	6,2	5,7
Puutteellisesti tai erittäin puutteellisesti varustetussa asunnossa asuvia, % <i>I bristfälligt eller ytterst bristfälligt utrustade bostäder, %</i> Living in poorly equipped dwellings or dwellings with substandard level of equipment, %	20,7	21,2	8,3	6,9	8,1	11,9	19,2	44,1
Henk./100 huonetta <i>Personer/100 rum</i> Persons/100 rooms	71,9	68,3	84,7	77,9	73,3	69,9	64,9	61,4
Pinta-ala/henkilö, m ² <i>Golvyta/person, m²</i> Floor area/person, m ²	28,9	29,3	23,8	25,5	27,2	28,6	30,9	32,9
Omistusasunnossa asuvia, % <i>I ägarbostäder, %</i> In owner occupied dwellings, %	69,0	59,4	26,3	32,2	46,3	56,4	66,3	79,6
Pientalossa asuvia, % <i>I småhus, %</i> Living in houses with 1-2 dwellings, %	53,2	44,5	23,9	25,7	31,4	37,1	45,2	67,3

Yksinhuoltajaperheet asuivat ahtaasti keskimääräistä harvemmin. Ainoastaan niiden yksinhuoltajaperheiden joukossa, jossa nuorin lapsi oli alle 3-vuotias, oli ahtaasti asuvia keskimääräistä enemmän (15,4 prosenttia)

Niissä yksinhuoltajaperheissä, joissa nuorin lapsista oli alle 18-vuotias, oli puutteellisesti tai erittäin puutteellisesti varustetussa asunnossa asuvia suhteellisesti vähemmän kuin kaikissa asutokunnissa. Oman ryhmänsä muodostivat ne yksinhuoltajaperheet, joissa kaikki lapset olivat 25 vuotta täyttäneitä. Tässä ryhmässä oli puutteellisesti asuvia lähes puolet asutokunnista. Myös avioparilapsiperheissä oli vastaavassa luokassa poikkeuksellisen paljon vajavaisesti varustetussa asunnossa asuvia perheitä.

Omistus- ja pientalossa asuvia oli yksinhuoltajaperheissä keskimääräistä vähemmän. Yksinhuoltajaperheistä, joissa nuorin lapsi oli alle 3-vuotias, asui omistusasunnossa joka neljäs. Omistusasunnossa asuvien osuus kasvoi lasten varttuessa. Kuitenkin vasta siinä vaiheessa, kun kaikki lapset olivat 18 vuotta täyttäneitä, oli omistusasunnossa asuvien osuus kaikkien asutokuntien keskimääräisellä tasolla.

Myös pientalossa asuvien osuus oli yksinhuoltajaperheissä selvästi keskimääräistä pienempi. Yksinhuoltajaperheistä, joissa nuorin lapsi oli alle 7-vuotias, asui pientalossa joka neljäs perhe. Pientalossa asuvien osuus kasvoi lasten vanhetessa. Vain ryhmässä, jossa kaikki lapset olivat 25 vuotta täyttäneitä, oli pientalossa asuvia keskimääräistä asutokuntien tasoa enemmän.

Yksinasuvat

Yhden henkilön asutokunnilla oli käytettävissään keskimääräisesti enemmän huoneita ja pinta-alaa henkilöä kohti kuin kaikilla asutokunnilla. Pinta-alaa henkilöä kohti oli yhden henkilön asutokunnilla lähes 50 neliometriä, kun kaikilla asutokunnilla keskimääräinen ala oli vajaa 30 neliometriä.

Yksinäisillä oli käytettävissään keskimäärin runsas 2 huonetta henkeä kohti. Kaikilla asutokunnilla oli vastaavasti alle 1,5 huonetta henkilöä kohti.

Ensamförsörjarfamiljerna var mindre trångbodda än i genomsnitt. Endast bland de ensamförsörjarfamiljer där yngsta barnet var under 3 år fanns det flera trångbodda än i genomsnitt (15,4 procent).

Till sin utrustningsnivå motsvarade ensamförsörjarnas bostäder genomsnittsnivån. I de ensamförsörjarfamiljer där yngsta barnet var yngre än 18 år, var andelen bristfälligt eller ytterst bristfälligt utrustade bostäder relativt sett lägre än ifråga om samtliga bostadshushåll. En särskild grupp utgjorde de ensamförsörjarfamiljer där samtliga barn hade fyllt 25 år. I denna grupp hade nästan hälften av bostadshushållen en bristfälligt utrustad bostad. Också motsvarande grupp gifta par med barn hade här ovanligt ofta en bristfälligt utrustad bostad.

Av ensamförsörjarfamiljerna var det en mindre del än i medeltal som bodde i ägarbostad eller småhus. Av de ensamförsörjarfamiljer, där yngsta barnet var yngre än tre år, bodde var fjärde i ägarbostad. Denna andel ökade när barnen blev äldre. Först i det skede, då alla barn hade fyllt 18 år, motsvarade andelen bostadshushåll med ägarbostad den genomsnittliga nivån för samtliga bostadshushåll.

Också andelen ensamförsörjarfamiljer som bodde i småhus var tydligt mindre än genomsnittet. Av de ensamförsörjarfamiljer, där yngsta barnet var yngre än 7 år, bodde var fjärde familj i småhus. Denna andel ökade när barnen blev äldre. Endast i den grupp, där alla barn hade fyllt 25 år, var det en större andel än i medeltal som bodde i småhus.

Ensamstående

De bostadshushåll som omfattade en person förfogade i medeltal över flera rum och större rumsyta per person än samtliga bostadshushåll. För bostadshushåll med en person uppgick rumsytan per person till nästan 50 kvadratmeter medan den genomsnittliga rumsytan för samtliga bostadshushåll var knappt 30 kvadratmeter.

De ensamstående förfogade i medeltal över drygt två rum per person. Samtliga bostadshushåll förfogade över mindre än 1,5 rum per person.

Taulu 11. Yksinäisten (asuntokuntien elinvalheiluokitus) asuminen henkilön län mukaan vuonna 1985
Tabell 11. Ensamstående personers (bostadshushållets livsfasklassificering) boende efter personens ålder år 1985
Table 11. Housing conditions of single persons (life cycle classifications of household-dwelling units) according to age in 1985

	Kaikki asuntokunnat <i>Alla bostadshushåll</i> All household-dwelling units	Yksinäiset yhteensä <i>Ensamstående inalles</i> Single persons, total	Yksinäisen henkilön ikä <i>Den ensamstående personens ålder</i> Age of single person					
			24-v. <i>24 år</i> 24 years	25-29	30-34	35-64	65-74	75+
Asuntokuntia yhteensä <i>Bostadshushåll inalles</i> Housing-dwelling units, total %	1 887 710 100,0	532 094 28,2	34 017 6,4	45 418 8,5	37 008 7,0	206 345 38,8	112 241 21,1	97 065 18,2
Ahtaasti asuvia, % <i>Trångbodda, %</i> Household-dwelling units living in overcrowded conditions, %	9,9	—	—	—	—	—	—	—
Puutteellisesti tai erittäin puutteellisesti varustetussa asunnossa asuvia, % <i>I bristfälligt eller ytterst bristfälligt utrustade bostäder, %</i> Living in poorly equipped dwellings or dwellings with substandard level of equipment, %	20,7	24,9	19,4	15,8	17,3	25,9	26,9	29,5
Henk./100 huonetta <i>Personer/100 rum</i> Persons/100 rooms	71,9	42,8	51,5	51,7	48,2	40,5	40,2	43,6
Pinta-ala/henkilö, m ² <i>Golvyta/person, m²</i> Floor area/person, m ²	28,9	48,6	41,7	41,9	44,6	51,0	51,1	47,5
Omistusasunnossa asuvia, % <i>I ägarbostäder, %</i> In owner occupied dwellings, %	69,0	56,2	22,0	34,6	45,1	61,4	66,8	59,4
Pientalossa asuvia, % <i>I småhus, %</i> Living in houses with 1-2 dwellings, %	53,2	34,3	18,5	17,9	21,6	35,1	41,4	42,7

Yhden henkilön asuntokuntia ei huonelukuun perustuvan määritelmän mukaan luokitella ahtaasti asuviksi.

Yksinään asuvien asunnot olivat keskimääräistä useammin puutteellisesti tai erittäin puutteellisesti varustettuja. 35—74-vuotiaiden yksinäisten henkilöiden talouksista asui puutteellisesti joka neljäs. 75 vuotta täyttäneistä yksinäisistä oli puutteellisesti varustettu asunto vajaalla 30 prosentilla.

Yhden henkilön asuntokunnat asuivat keskimääräistä harvemmin omistusasunnoissa ja pientaloissa. Joka kolmas yksinäisistä asui pientalossa, kaikista asuntokunnista oli pientalossa asuvia yli puolet. Pientalossa asuminen kävi yleisemmäksi iän myötä. Alle 35-vuotiaiden ikäryhmissä asui pientalossa korkeintaan joka neljäs. 65 vuotta täyttäneiden yksin asuvien joukossa oli pientalossa asuvia reilu 40 prosenttia.

Myös omistusasunnossa asuminen yleistyi yhden henkilön talouksissa iän myötä. Alle 25-vuotiaista oli oma asunto 22 prosentilla. 35-vuotta täyttäneistä asui omissa asunossaan yli 60 prosenttia.

Enligt den definition som utgår från antalet rum kan man inte anse att bostadshushåll med en person var trångbodda.

De ensamboendes bostäder var oftare än i medeltal bristfälligt eller ytterst bristfälligt utrustade. Av ensamstående i åldern 35—74 år bodde var fjärde bristfälligt. Av de ensamstående som hade fyllt 75 år hade knappt 30 procent en bristfälligt utrustad bostad.

De bostadshushåll som omfattade en person bodde inte lika ofta som genomsnittet i ägarbostad eller småhus. Av de ensamstående bodde var tredje i småhus, medan över hälften av samtliga bostadshushåll bodde i småhus. Småhusboendet blev vanligare i takt med att åldern steg. I åldersgrupperna under 35 år var det högst var fjärde som bodde i småhus. Bland de ensamstående som hade fyllt 65 år var drygt 40 % sådana som bodde i småhus.

Också i enpersonshushållen blev det med stigande ålder vanligare att bo i ägarbostad. Av dem som var yngre än 25 år hade 22 procent egen bostad. Av dem som hade fyllt 35 år bodde över 60 procent i egen bostad.

Asuminen tulotason mukaan

Asuntokuntien valtionveronalaiset tulot olivat 204 320 miljoonaa markkaa vuonna 1985. Asuntokuntaa kohti olivat tulot keskimäärin 108 200 markkaa.

Boende enligt inkomstnivå

År 1985 uppgick bostadshushållens statsskattepliktiga inkomster till 204 320 miljoner mk. Inkomsterna per bostadshushåll var i medeltal 108 200 mk.

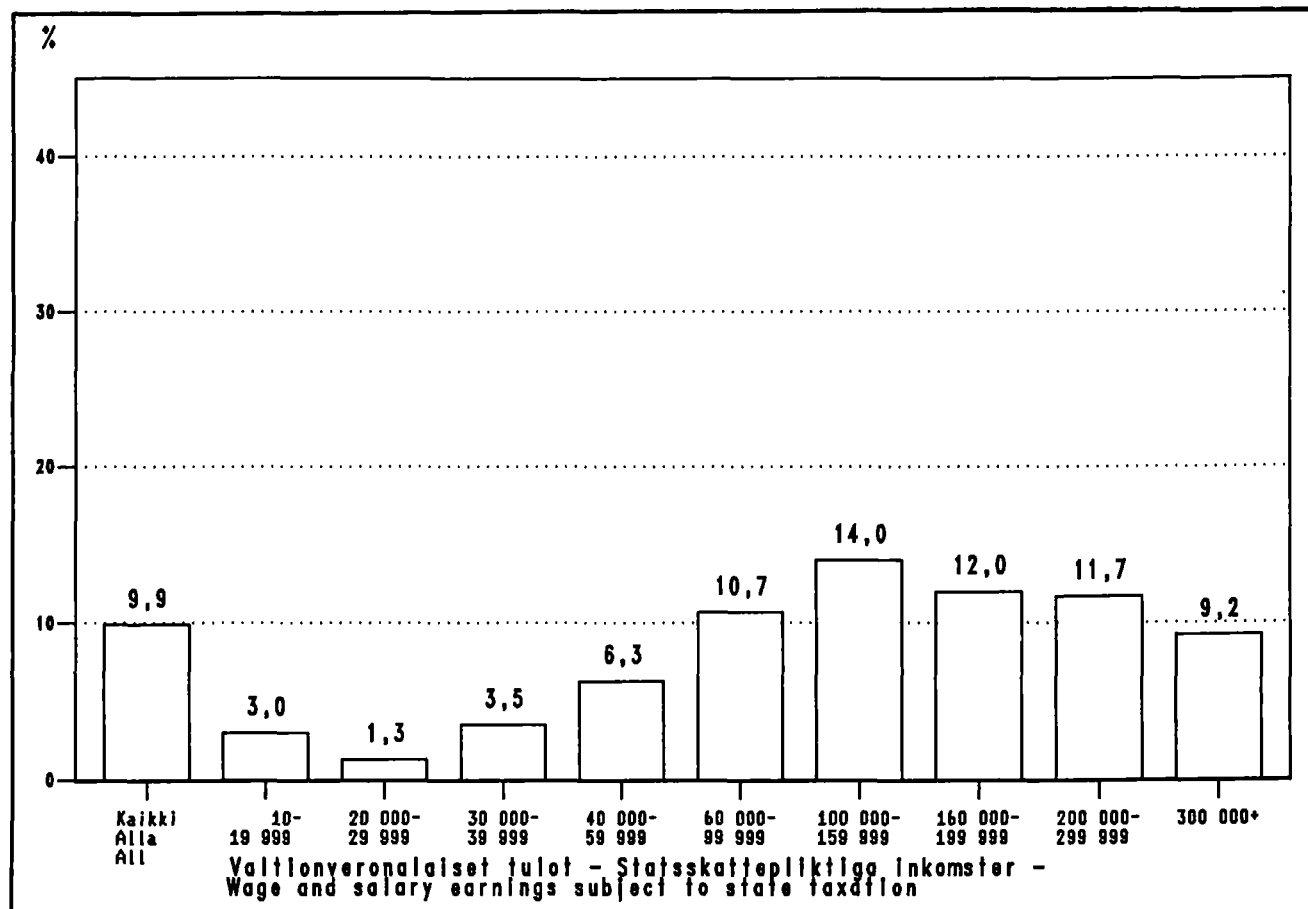
Taulu 12. Asuntokuntien jakautuminen asuntokunnan vuoden 1985 valtionveronalaisten tulojen mukaan vuonna 1985
Tabell 12. Bostadshushåll efter bostadshushållens statsskattepliktiga inkomster år 1985
Table 12. Distribution of household-dwelling units in 1985 by income subject to state taxation in 1985

Valtionveron- alaiset tulot/ asuntokunta Statsskattepliktiga inkomster/bostadshushåll Income subject to state taxation/household- dwelling unit	Asuntokuntia Bostadshushåll Household-dwelling units	Yhteensä Inalles Total	Henkilöitä/ asuntokunta Personer/ bostadshushåll Persons/house- hold-dwelling unit	Tulot/ henkilö Inkomster/ person Income/ person
Kaikki asuntokunnat Alla bostadshushåll All household-dwelling units	1 887 710	100,0	2,56	42 200
10— 19 999	46 549	2,5	1,42	8 684
20 000— 29 999	148 884	7,9	1,16	20 895
30 000— 39 999	115 206	6,1	1,39	24 925
40 000— 59 999	229 290	12,1	1,80	27 959
60 000— 99 999	436 894	23,1	2,28	34 716
100 000—159 999	537 376	28,5	3,11	41 251
160 000—199 999	188 656	10,0	3,51	50 603
200 000—299 999	144 761	7,7	3,78	62 170
300 000 +	34 233	1,8	4,14	95 518

Yli puolet asuntokunnista kuului ryhmään, jonka valtionveronalaiset tulot olivat 60 000—159 999 markkaa. Henkeä kohti lasketut tulot olivat alimmissa alle 20 000 markan tuloluokassa 8 700 markkaa.

Över hälften av bostadshushållen tillhörde en grupp där den statsskattepliktiga inkomsten var 60 000—159 999 mark. I den lägsta inkomstklassen under 20 000 mk var inkomsterna per person 8 700 mark.

Kuvio 4. Ahtaasti asuvien asuntokuntien osuus (%) asuntokunnan valtionveronalaisten tulojen mukaan vuonna 1985
Figur 4. Andelen (%) trångbodda bostadshushåll efter bostadshushållets statsskattepliktiga inkomster år 1985
Figure 4. Shares (%) of household-dwelling units living in overcrowded dwellings by income subject to state taxation in 1985



Ylimmässä, yli 300 000 markan tuloluokassa olivat henkeä kohti lasketut tulot 95 500 markkaa. Kahta alinta tuloluokkaa lukuunottamatta asutokunnan koko kasvoi tulojen noustessa.

Ahtaasti asuminen ei ollut suoraan riippuvaista asutokunnan valtionveronalaisten tulojen määrästä. Keskimääräistä yleisempää oli ahtaasti asuminen keski- ja hyvätuloisissa asutokunnissa, joiden valtionveronalaisten tulot olivat 60 000—299 999 markkaa.

Sitävastoin asunnon varustetaso oli hyvin selvästi riippuvainen asutokunnan tulotasosta. Puutteellisesti tai erittäin puutteellisesti varustetussa asunnossa asuvien osuus oli noin 37 prosenttia niiden asutokuntien ryhmässä, joiden valtionveronalaisten tulot jäivät alle 30 000 markan. Puutteellisesti varustetussa asunnossa asuvien osuus laski tulotason noustessa. Asutokunnissa, joiden valtionveronalaisten tulot olivat vähintään 300 000 markkaa, oli puutteellisesti asuvia 5,8 prosenttia.

I den högsta inkomstklassen på över 300 000 mk var inkomsten per person 95 500 mk. Med undantag av de två lägsta inkomstklassen ökade bostadshushållets storlek när inkomsterna steg.

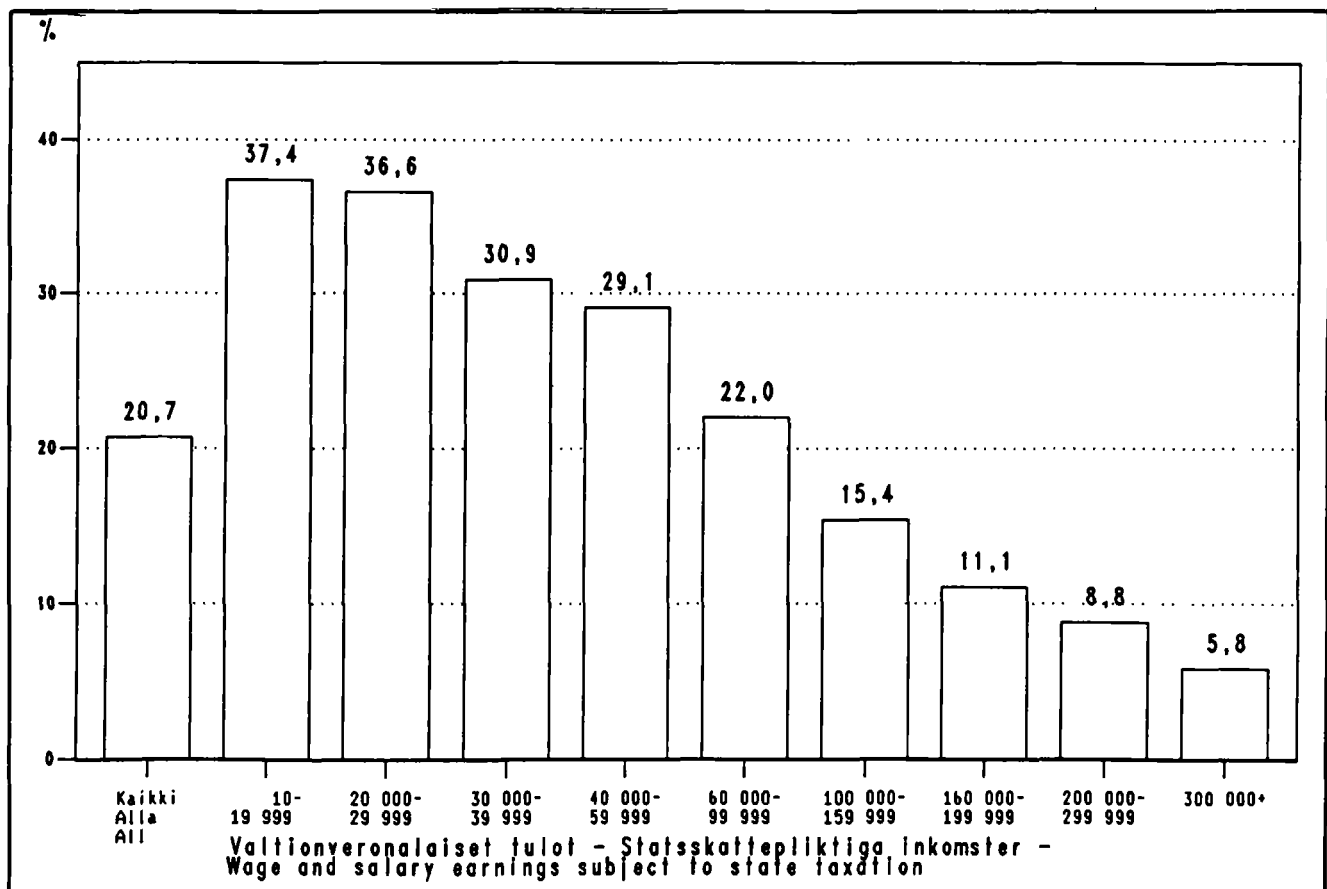
Trångboddheten var inte direkt beroende av bostadshushållets statsskattepliktiga inkomster. Trångboddheten var vanligare än i genomsnitt i bostadshushåll med medelhöga och höga inkomster, varvid den statsskattepliktiga inkomsten uppgick till 60 000—299 999 mark.

Bostadens utrustningsnivå var däremot mycket klart beroende av bostadshushållets inkomstnivå. Av de bostadshushåll där den statsskattepliktiga inkomsten är lägre än 30 000 mk, var det cirka 37 procent som bodde i bristfälligt eller ytterst bristfälligt utrustade bostäder. När inkomstnivån steg sjönk andelen bostadshushåll som bodde i bristfälligt utrustade bostäder. Av de bostadshushåll där den statsskattepliktiga inkomsten var minst 300 000 mark, var det 5,8 procent som bodde i bristfälligt utrustade bostäder.

Kuvio 5. Puutteellisesti tai erittäin puutteellisesti varustetussa asunnossa asuvien asutokuntien osuus (%) asutokunnan valtionveronalaisten tulojen mukaan vuonna 1985

Figur 5. Andelen (%) bostadshushåll som bor i bristfälligt eller ytterst bristfälligt utrustade bostäder efter bostadshushållets statsskattepliktiga inkomster år 1985

Figure 5. Shares (%) of household-dwelling units living in poorly equipped dwellings or dwellings with substandard level of equipment by income subject to state taxation in 1985



Nuorten perheiden asuinolot

Suomessa oli vuoden 1985 lopussa 1 244 000 perhettä. Perheiden lukumäärä kasvoi viiden vuoden aikana 2,6 prosenttia. Perheen keskikoko oli 3,14 henkilöä. Vuonna 1980 perheeseen kuului keskimäärin 3,19 henkeä.

De unga familjernas boendeförhållanden

I slutet av år 1985 fanns det 1 244 000 familjer i Finland. På fem år ökade familjernas antal med 2,6 procent. Familjernas medelstorlek var 3,14 personer. År 1980 omfattade familjen i medeltal 3,19 personer.

Perhe koostuu yhdessä asuvista henkilöistä. Lapset, jotka eivät asu vakinaisesti vanhempiensa kanssa, eivät kuulu perheeseen. Myöskään yksinäisiä henkilöitä ja lapsettomia avopareja ei lueta perheisiin kuuluviksi. Perhe-käsite ei täten ole yhteneväinen asuntokunnan määrittelyn kanssa. (Ks. perheen määritelmä).

Nuoria perheitä oli vuoden 1985 lopussa 122 000. Näistä 78 prosentilla eli 95 000 perheellä oli yksi tai useampi alle 18-vuotias lapsi. Nuoriksi perheiksi katsotaan kaikki perheet, joissa miehen, yksinäisen äidin tai yksinäisen isän ikä on alle 30 vuotta.

En familj består av personer som bor tillsammans. Till familjen hör inte barn, som inte stadigvarande bor tillsammans med sina föräldrar. Till familjerna räknas inte heller ensamstående personer och barnlösa sambopar. Begreppet familj är således inte entydigt med definitionen bostadshushåll. (Se definitionen på familj)

I slutet av år 1985 fanns det 122 000 unga familjer. Av dessa hade 78 procent d.v.s. 95 000 familjer ett eller flera barn under 18 år. Som unga familjer betraktas alla de familjer, där mannen, den ensamstående modern eller fadern är yngre än 30 år.

Taulu 13. Nuorten perheiden asuinolot
Tabell 13. Unga familjers boendeförhållanden
Table 13. Housing conditions of young families

	Kaikki Perheet Alla familjer All families	Alle 18-v. lapsia Barn under 18 år Children under 18	Nuoret perheet Unga familjer Young families	Ei alle 18-v. lapsia Ej barn under 18 år No children under 18	Alle 18-vuotiaita lapsia Barn under 18 år Children under 18	Yhteensä Inalles Total	1 Lapsi 1 Barn 1 Child	2+ Lasta 2+ Barn 2 or more children
Perheitä yhteensä Familjer inalles All families	1 243 976	659 870	122 278	27 196	95 082	58 541	36 541	
Perheitä yhteensä, % Familjer inalles, % All families, %	100,0	53,0	9,8	22,2	77,8	47,8	30,0	
Tilavasti asuvia, % I rymliga bostäder, % In spacious dwellings, %	10,8	4,9	3,1	6,9	2,0	2,6	0,9	
Puutteellisesti tai erittäin puutteellisesti varustetussa asunossa asuvia, % I bristfälliga eller ytterst bristfälliga bostäder, % In poorly equipped dwelling or dwellings with substandard level of equipment, %	18,7	12,6	12,2	12,8	12,1	12,1	12,1	
Omistusasunnossa asuvia, % I ägarbostäder, % In owner-occupied dwellings, %	76,7	46,2	46,2	50,3	45,0	42,0	49,8	

Ahtaasti asuvia oli suhteellisesti eniten, lähes 40 prosenttia, niissä nuorissa perheissä, joissa oli vähintään kaksi alle 18-vuotiasta lasta. Yhden alle 18-vuotiaan lapsen perheissä oli ahtaasti asuvien osuus noin viidennes.

Nuorten perheiden asunnot olivat keskimääräistä useammin hyvin varustettuja. Puutteellisesti tai erittäin puutteellisesti varustetussa asunnossa asuvien osuus oli 12 prosenttia. Kaikista perheistä asui vajevaisesti varustetussa asunnossa lähes 20 prosenttia.

Vain puolet nuorista perheistä asui omistusasunnossa, kun taas kaikista asuntokunnista omistusasunnossa asuvien osuus oli 77 prosenttia. Harvemmin omistusasuntoja oli niillä perheillä, joilla oli yksi alle 18-vuotias lapsi. Näistä asui omistusasunnossa 42 prosenttia.

Det fanns proportionellt sett mest trångbodda, nästan 40 procent, i de unga familjer där det fanns minst två barn under 18 år. Andelen trångbodda uppgick till ungefär en femtedel bland de familjer som hade ett barn under 18 år.

De unga familjernas bostäder var välutrustade oftare än i genomsnitt. Ungefär 12 procent bodde i bostäder som var bristfälligt eller ytterst bristfälligt utrustade. Av samtliga familjer bodde nästan 20 procent i bristfälligt utrustade bostäder.

Endast hälften av de unga familjerna bodde i ägarbostäder, medan åter 77 procent av samtliga bostadshushåll bodde i ägarbostäder. Familjer med ett barn under 18 år bodde mera sällan i ägarbostad. Denna andel var 42 procent.

Summary

This publication examines housing conditions of household-dwelling units and families with different demographic and economic backgrounds.

The concepts describing housing conditions are based on information on the ownership, type, size and equipment of dwellings. These concepts, based on international recommendations, have also been used to form a new classification of housing levels. In the classification, housing conditions are measured using data on density (persons per room) and the level of equipment of dwellings.

According to the Population and Housing Census, there were 1 888 000 household-dwelling units in Finland at the end of 1985. This represents an increase of 106 000, or 5.9 per cent, in the number of household-dwelling units since 1980. In the same period, population growth was 2.6 per cent. At the end of 1985, 4 911 000 persons resided permanently in Finland.

The average size of household-dwelling units has continued to decrease. In 1985, the average size of a household-dwelling unit was 2.56 persons. Five years earlier, the average size had been 2.64 persons. (See Table 1.)

A household-dwelling unit consists of persons who, according to the Central Population Register, occupy the same dwelling on a permanent basis. At the end of 1985, there were 71 000 persons who did not belong to household-dwelling units. They were mainly persons belonging to the institutional population, persons residing abroad, or persons not known to the Population Register. The data in this publication refers only to the population making up the household-dwelling units.

The biggest increases during the period 1980—1985 occurred in the number of small household-dwelling units of one and two persons. One-person household-dwelling units totalled 532 000 in 1985, an increase of 10.3 per cent in five years. The number of two-person household-dwelling units grew by 12.5 per cent in the corresponding period, totalling 515 000 in 1985. (See Table 2.)

In 1985, 69 per cent of household-dwelling units lived in owner-occupied dwellings. Five years earlier, the share of those living in owner-occupied dwellings was 63 per cent of all household-dwelling units. With the increase prevalence of owner-occupied dwellings, there was a corresponding decline in the share of other tenure forms. About 20 per cent of household-dwelling units lived in rented dwellings in 1985.

In 1985, more than a million household-dwelling units, i.e. a clear majority (53.2 per cent) of all household-dwelling units, lived in detached houses consisting of one or two dwellings. The share of household-dwelling units living in detached houses increased by about 3 percentage points from 1980. The increase was almost entirely due to the increased share of household-dwelling units living in terraced houses. (See Table 3.)

In 1985, about 806 000 household-dwelling units, or nearly 43 per cent of all household-dwelling units, lived in blocks of flats. The relative share of household-dwelling units living in blocks of flats remained unchanged in the period 1980—85.

In 1985, the average size of a dwelling of a household-dwelling units was 3.5 rooms. Dwellings were larger in rural areas than in urban areas. A household-dwelling unit had on average 3.8 rooms in rural areas and 3.3 rooms in urban areas. In rural areas, however, household-dwelling units are larger than in urban areas, so that there were on average 1.4 rooms per person in both urban and rural areas.

The average floor area of dwellings was 74.1 square metres in 1985. In rural areas, the average floor area of a dwelling was 82.9 square metres, which was a one-fifth larger than in urban areas. The average size of dwellings in urban areas was 69.0 square metres.

In 1985, nearly 190 000 household-dwelling units had less than one room per person at their disposal. The kitchen is included in the number of rooms. The number of persons living in overcrowded conditions was 800 000, or 16.4 per cent of the dwelling population. The number of household-dwelling units living in overcrowded conditions declined by nearly 69 000 compared with 1980. The share of household-dwelling units living in overcrowded dwellings was 14.3 per cent in 1980. In 1980, 1 082 000 persons, or 23 per cent, lived in overcrowded dwellings. (See Table 5.)

In 1985, there were approximately 250 000 household-dwelling units in Finland living in dwellings defined as substandard by their level of equipment. These household-dwelling units totalled 13.2 per cent of all household-dwelling units. 77.6 per cent of household-dwelling units lived in well-equipped dwellings and 7.5 per cent in poorly-equipped dwellings. (See Table 6.)

The majority of household-dwelling units consisted of married couples with children. In 1985, these household-dwelling units totalled 666 000, or just over

one-third of all household-dwelling units. Nearly 2.6 million persons belonged to families consisting of married couples with children. Their share in the dwelling population was about 53 per cent. A total of 532 000 household-dwelling units consisted of single persons. This was 28 per cent of all household-dwelling units. Single persons made up 11 per cent of the dwelling population. The third most common type of household-dwelling unit consisted of married couples without children. They totalled nearly 300 000, or 15.5 per cent of all household-dwelling units. Married couples without children thus comprised just under 600 000 persons. Their share in the dwelling population was about 12 per cent. (See Table 8.)

The relatively largest share of persons living in overcrowded conditions were in those single-parent families and families consisting of married couples with children in which there were also other persons, and in household-dwelling units consisting of at least two families. The share of these mixed households in the total number of household-dwelling units is nevertheless small. (See Figure 1.)

Overcrowding was also more common than average in families consisting of a married couple with children. Of these families, 16.3 per cent lived in overcrowded dwellings. The share of household-dwelling units living in overcrowded conditions in all household-dwelling units was 9.9 per cent.

Overcrowding was rarest in relative terms among married couples without children and single-parent households. Of married couples without children, 3.2 per cent lived in overcrowded quarters, while the corresponding figure for single-parent families was 6.8 per cent. Persons living alone are not regarded as living in overcrowded dwellings, according to the definition based on the number of rooms.

Living in spacious conditions was most common in relative terms in the group married couples without children. One-quarter of these households lived spaciouly. The number living in spacious conditions was also higher than average in the group of persons living by themselves, the relative share being 15 per cent. (See Figure 2.)

In single-parent families, the share of those living spaciouly corresponded to the average level for all household-dwelling units. By contrast, spacious dwellings were notably less common than average among families consisting of married couples with

children. Of these families, 6.5 per cent lived in spacious dwellings.

The share of married couples with children living in well-equipped dwellings is higher than average. The share living in poorly equipped dwellings or ones with a substandard level of equipment was just under 14 per cent in 1985. Of all household-dwelling units, 20.7 per cent lived in dwellings which were deficient in some way. (See Figure 3.)

The level of equipment of dwellings of single-parent families and married couples without children corresponded to the average level. Among single persons, one-quarter of household-dwelling units lived in poorly equipped dwellings.

Household-dwelling units' total income subject to state taxation was FIM 204 320 million in 1985. Income per household-dwelling unit was on average FIM 108 200.

More than a half of the household-dwelling units belonged to the group in which income subject to state taxation was FIM 60 000—159 999. Per capita income in the lowest income bracket of under FIM 20 000 was FIM 8 700. Per capita income in the highest income bracket of over FIM 300 000 was FIM 95 500. With the exception of the lowest income bracket, the size of the household-dwelling unit grew as income increased. (See Table 12.)

Living in overcrowded quarters was not directly dependent on the amount household-dwelling unit's income subject to state taxation. Overcrowding was more prevalent than average among middle- and high-income household-dwelling units whose income subject to state taxation was FIM 60 000—299 999. (See Figure 4.)

By contrast, the level of equipment of a dwelling was quite clearly dependent on the income level of the household-dwelling unit. The share of household-dwelling units living in poorly equipped dwellings or dwellings with a substandard level of equipment was approximately 37 per cent in the group of household-dwelling units whose income subject to state taxation was less than FIM 30 000. The share of persons living in deficiently equipped dwellings decreased as the level of income rose. In households whose income subject to state taxation was at least FIM 300 000, 5.8 per cent were living in deficient quarters. (See Figure 5.)

Käsitteet ja määritelmät

Ahtaasti asuminen
Aravalainaprocentti
Aravatulorajat alittava asuntokunta
Aravatulorajat ylittävä asuntokunta
Asumistaso
Asunnon hallintaperuste
Asunnon pinta-ala
Asunnon varusteet
Asunto/asuinhuoneisto
Asuntokunnan viitehenkilö
Asuntokunta
Asuntoväestö
Elinvaihe
Huone/huoneluku
Keittiö
Kulutussyksikkö
Perhe
Rakentamisvuosi
Sosioekonominen asema
Talotyyppi
Tuloviidennes
Valtionveronalaiset tulot

Ahtaasti asuminen

Taulut III:3, III:5, III:9

Asunto määritellään ahtaasti asutuksi ja siinä asuvat henkilöt ahtaasti asuviksi, jos asunnossa asuu

- normi 1: enemmän kuin 2 henkeä huonetta kohti, kun keittiö lasketaan huonelukuun
normi 2: enemmän kuin 2 henkeä huonetta kohti, kun keittiötä ei lasketa huonelukuun
normi 3: enemmän kuin 1 henkilö huonetta kohti, kun keittiö lasketaan huonelukuun

Aravalainaprocentti

Vain kunnittaisessa taulussa K60

Aravalainaprocentilla tarkoitetaan suurinta lainoitusprosenttia, johon valtion asuntolainoituksen tulorajat alittavalla asuntokunnalla olisi ollut mahdollisuus mikäli asuntokunta olisi hakenut omistusasunnon hankintaan tarkoitettua valtion asuntolainaa vuonna 1985.

Aravalainaprocentin määrittelyä varten asuntokunnan valtionveronalaiset vuositulot muunnettiin ensin kuukausituloiksi jakamalla ne 12,5:llä. Tämän jälkeen, mikäli asuntokunnassa oli kaksi tulonsaajaa, vähennettiin pienempituloisen tulonsaajan tuloista 2 600 markkaa. Mikäli tulonsaajia oli enemmän kuin kaksi,

Begrepp och definitioner

Aravalåneprocent
Boendenivå
Bostad/bostadslägenhet
Bostadens golvyta
Bostadens upplåtelseform
Bostadens utrustning
Bostadsbefolkning
Bostadshushåll
Bostadshushåll som underskrider aravainkomsgränserna
Bostadshushåll som överskrider aravainkomstgränserna
Bostadshushållets referensperson
Byggnadsår
Familj
Hustyp
Inkomstkvintil
Konsumtionsenhet
Kök
Livsfas
Rum och rumsantal
Socioekonomisk ställning
Statsskattepliktiga inkomster
Trångbodda bostadshushåll

Aravalåneprocent

Tabell K60

Med aravalåneprocent avses den högsta möjliga låneandel, uttryckt i procent, som ett bostadshushåll, vars inkomster inte överskrider inkomstgränserna för statens bostadslån, kunde ha erhållit om det år 1985 hade anhållit om statens bostadslån för förvärvande av ägarbostad.

Vid beräkning av aravalåneprocenten omräknas först bostadshushållets årsinkomster till månadsinkomster genom att dividera dem med 12,5. Om det finns två inkomsttagare i bostadshushållet avdras därefter 2 600 mark från den inkomsttagares inkomster som förtjänat mindre. Om bostadshushållet består av fler än två inkomsttagare, avdras 2 100 mark från alla påföljande inkomsttagares inkomster. 600 mark avdras från hushållets sammanlagda månadsinkomster för varje barn under 12 år. Därutöver avdras i de hushåll som består av fler än sex personer, 400 mark för varje tilläggsperson.

Bostadshushållets aravalåneprocent erhålls genom att jämföra de 'aravainkomster' som uträknats på ovan nämnda sätt med de inkomstgränser som år 1985 uppställts för statlig belåning vid anskaffandet av ägarbostad.

vähennettiin jokaisen seuraavan tulonsaajan tuloista 2 100 markkaa. Jokaista alle 12-vuotiasta lasta kohden vähennettiin asuntokunnan yhteenlasketuista kuukausituloista 600 markkaa. Lisäksi, jos asuntokunnassa oli yli kuusi henkeä, kuukausituloista vähennettiin 400 markkaa jokaista lisähenkilöä kohti.

Asuntokunnan aravalainaprosentti saatiin vertaamalla edellä esitetyllä tavalla muodostettuja 'aravatuloja' vuonna 1985 käytettyihin valtion asuntolainan tulo-rajoihin omistusasunnon saamiseksi. Aravalainaprosentiksi merkittiin suurin lainaprosentti, johon ko. kokoisella asuntokunnalla oli mahdollisuus vuonna 1985.

Aravatulorajat alittava asuntokunta

Vain kunnittaisessa taulussa K60

Aravatulorajat alittavalla asuntokunnalla tarkoitetaan asuntokuntaa, jonka 'aravatuloiksi' muunnetut tulot (ks. aravalainaprosentti) jäivät alle vuoden 1985 tulo-rajojen valtion asuntolainoitettun omistusasunnon saamiseksi.

Aravatulorajat ylittävä asuntokunta

Vain kunnittaisessa taulussa K60

Aravatulorajat ylittävällä asuntokunnalla tarkoitetaan asuntokuntaa, jonka 'aravatuloiksi' muunnetut tulot ylittivät vuoden 1985 tulo-rajat valtion asuntolainoitettun omistusasunnon saamiseksi.

Asumistaso

Taulut III:1, III:6, III:10, III:13

Asumistasoluokituksessa asuntokunnat luokitellaan ensiksi asumistiheyden mukaan kolmeen luokkaan asuntokunnan henkilöluvun ja asunnon huoneluvun perusteella. Luokitusperusteet on esitetty seuraavassa taulukossa:

		A s u n n o n h u o n e l u k u										
		1	2	3	4	5	6	7	8	9	10+	
A s u n t o k u n n a h e n k i l ö l u k u	1					ooo	ooo	ooo	ooo	ooo	ooo	T I L A V A
	2	xxx				ooo	ooo	ooo	ooo	ooo	ooo	
	3	xxxxxx				ooo	ooo	ooo	ooo	ooo	ooo	
	4	xxxxxxxxxx				ooo	ooo	ooo	ooo	ooo	ooo	
	5	xxxxxxxxxxxxxx				ooo	ooo	ooo	ooo	ooo	ooo	
	6	xxxxxxxxxxxxxxxxxx				ooo	ooo	ooo	ooo	ooo	ooo	
	7+	xxxxxxxxxxxxxxxxxxxxxx				ooo	ooo	ooo	ooo	ooo	ooo	
		A H D A S										

Boendenivå

Tabell III:1, III:6, III:10, III:13

I boendenivåklassificeringen grupperas bostadshushållen först enligt boendetätheter (på basen av uppgifter om person- och rumsantal) i tre klasser. Klassificeringsgrunderna framgår nedan:

		B o s t a d e n s r u m s a n t a l										
		1	2	3	4	5	6	7	8	9	10+	
A n t a l p e r s o n e r	1					ooo	ooo	ooo	ooo	ooo	ooo	R Y M L I G
	2	xxx				ooo	ooo	ooo	ooo	ooo	ooo	
	3	xxxxxx				ooo	ooo	ooo	ooo	ooo	ooo	
	4	xxxxxxxxxx				ooo	ooo	ooo	ooo	ooo	ooo	
	5	xxxxxxxxxxxxxx				ooo	ooo	ooo	ooo	ooo	ooo	
	6	xxxxxxxxxxxxxxxxxx				ooo	ooo	ooo	ooo	ooo	ooo	
	7+	xxxxxxxxxxxxxxxxxxxxxx				ooo	ooo	ooo	ooo	ooo	ooo	
		T R Ä N G										

Därefter indelas varje boendetäthetsklass vidare efter bostadens utrustningsnivå enligt följande:

- välutrustad bostad: i bostaden finns vattenledning, avlopp, varmvatten, WC, tvättutrymmen (antingen dusch, badrum eller bastu i bostaden) och central- eller elvärme
- bristfälligt utrustad bostad: bostaden saknar endast tvättutrymmen och/eller central- eller elvärme
- ytterst bristfälligt utrustad bostad: bostaden saknar någon av följande bekvämligheter: vattenledning, avlopp, varmvatten eller WC

Bostad/bostadslägenhet

Med bostad avses lägenhet som är avsedd att bebos året runt och som är utrustad med kök, kokvrå eller kokutrymme och som består av ett eller flera bostadsrum. Lägenheten skall vara minst 7 kvadratmeter och varje bostad måste ha egen direkt ingång. Som ingång betraktas till ex. i småhus en skild veranda (tambur). Ifall man går in till bostaden genom utrymmen som hör till en annan bostadslägenhet räknas bostaden inte som en separat bostadslägenhet, utan de två helheterna utgör tillsammans en bostadslägenhet.

Internatbostäder räknas som bostäder endast då det i bostaden finns minst ett rum och kök eller kokvrå, WC och tvättutrymmen (dusch, badkar eller bastu i bostaden). Sådana internat-bostäder kan inte åtskiljas från övriga bostäder.

- Tämän jälkeen kukin asumistiheysluokka on luokiteltu edelleen asunnon varustetason mukaan seuraavasti:
- hyvin varustettu asunto eli asunnossa on vesijohto, viemäri, lämminvesi, WC, peseytymistilat (joko suihku/kylpyhuone tai huoneistokohtainen sauna) ja keskus- tai sähkölämmitys
 - puutteellisesti varustettu asunto eli asunnosta puuttuu vain peseytymistilat ja/tai keskuslämmitys (tai sähkölämmitys)
 - erittäin puutteellisesti varustettu asunto eli asunnosta puuttuu jokin seuraavista varusteista: vesijohto, viemäri, lämminvesi tai WC.

Asunnon hallintaperuste

Taulut III:2, III:3, III:4, III:5, III:9, III:15

Asunnot luokitellaan asuinhuoneiston hallintaperusteen mukaan seuraavasti:

- omistusasunto
- — huoneiston haltija omistaa talon
- — huoneiston haltija omistaa osakkeet
- työsuhde- tai vuokra-asunto
- muu hallintaperuste (esim. syytinki, sukulaisuus)

Vuokra-asunnot sekä virka- ja työsuhdeasunnot jakautuvat valtion osalainoittamiin arava-asuntoihin sekä muihin vuokra- tai työsuhdeasuntoihin.

Luokka 'muu hallintaperuste' otettiin käyttöön vuoden 1980 väestölaskennassa.

Asunnon pinta-ala

Taulut III:5, III:17

Asunnon pinta-ala on huoneistoa rajoittavien seinien sisäpintojen rajaama alue.

Asunnon varusteet

Taulu III:8

Asunnon varusteita ovat

- viemäri
- vesijohto
- WC
- lämminvesi
- peseytymistilat (joko suihku-/kylpyhuone tai huoneistokohtainen sauna)
- huoneistokohtainen sauna
- keskus- tai sähkölämmitys.
- hissi (vain asuinkerrostaloissa)

Asunto/asuinhuoneisto

Asunnolla tarkoitetaan keittiöllä, keittokomerolla tai keittotilalla varustettua yhden tai useampia asuinhuo-

Bostadens golvyta

Tabell III:5, III:17

Bostadens golvyta beräknas från insidorna av de vägar som begränsar den.

Bostadens upplåtelseform

Tabell III:2, III:3, III:4, III:5, III:9, III:15

Bostäderna klassificeras efter upplåtelseform (besittningsform) på följande sätt:

- ägarbostad
- — innehavaren äger huset
- — innehavaren äger bostadens aktier
- tjänste- eller hyresbostad
- annan upplåtelseform (t.ex. sytning, släktskap)

Med aravatjänstebostäder och -hyresbostäder avses statliga aravabostäder och tjänste- och hyresbostäder med statlig delbelåning.

Klassen 'annan upplåtelseform' togs i bruk i 1980 års folkräkning.

Bostadens utrustning

Tabell III:8

Till bostadens utrustning räknas

- avlopp
- vattenledning
- WC
- varmvatten
- tvättutrymmen (dusch- eller badrum eller bastu i bostaden)
- bastu i bostaden
- central- eller elvärme
- hiss (endast i flervåningsbostadshus)

Bostadsbefolkning

Bostadsbefolkningen består av de personer som enligt det centrala befolkningsregistret bodde i egentliga bostadslägenheter. Vårdtagare på anstalter, utomlands bosatta och personer som inte påträffats i mantalsskrivningarna hör inte till bostadsbefolkningen. Personer som bor i hus som klassificerats som internatbyggnader och vars bostäder inte uppfyller definitionen för bostadslägenhet ingår inte heller i bostadsbefolkningen.

Bostadshushåll

Ett bostadshushåll utgörs av alla som enligt det centrala befolkningsregistret stadigvarande bor i samma

neita käsittävää ympärivuotiseen asumiseen tarkoitettua huoneistoa, jonka huoneistoala on vähintään 7 neliometriä. Jokaisella asunnolla on oltava oma välitön sisäänkäyntinsä. Sisäänkäynniksi luetaan esim. omakotitaloissa erillinen ns. ulkoveranta (eteinen). Mikäli käynti asuinhuoneistoon tapahtuu toiseen asuinhuoneistoon varsinaisesti kuuluvien tilojen läpi, ei edellistä pidetä erillisenä asuinhuoneistona, vaan nämä kokonaisuudet muodostavat yhden asuinhuoneiston.

Asuntola-asunnot luetaan asuinhuoneistoiksi vain silloin, kun niissä on vähintään yksi huone ja keittiö tai keittokomero, WC ja peseytymistilat (suihku, amme tai huoneistokohtainen sauna). Asuntola-asuinhuoneistoja ei voida erottaa muista asunnoista.

Asuntokunnan viitehenkilö

Taulut III:3, III:12

Viitehenkilöllä tarkoitetaan asuntokunnan suurituloisinta henkilöä. Tulotietoina on käytetty vuoden 1985 valtionveronalaisia tuloja.

Mikäli suurituloisin henkilö oli alle 25-vuotias lapsi, häntä ei määritelty asuntokunnan viitehenkilöksi. Tällöin viitehenkilön määrittelyssä käytettiin tulotietojen lisäksi myös perheasema-, sukupuoli- ja ikätietoja. Mikäli asuntokunnassa ei kenelläkään ollut valtionveronalaisia tuloja, niin viitehenkilö määriteltiin perheasema-, sukupuoli- ja ikätietojen perusteella.

Vuoden 1985 väestölaskennan muissa kuin asuinoloa kuvaavissa tilastoissa on viitehenkilön määrittelyssä käytetty lisäksi apuna jäsenten ammatissatoimivuustietoa kuten vuoden 1980 väestölaskennassa. Ennen vuoden 1980 väestö- ja asuntolaskentaa ruokakunnan päämiestietoa kysyttiin väestölaskentalomakkeella.

Asuntokunta

Asuntokunnan muodostavat kaikki samassa asuinhuoneistossa vakinaisesti asuvat henkilöt. Väestön keskusrekisterin mukaan laitoksissa olevat, asunnottomat, ulkomailla olevat ja henkikirjoituksessa tietyntoimissa olevat henkilöt eivät muodosta asuntokuntia. Myöskään ne asuntolarakennuksiksi luokitelluissa rakennuksissa asuvat henkilöt, joiden asunto ei täytä asuinhuoneiston määritelmää, eivät muodosta asuntokuntia. Vuoden 1980 laskennassa näistä henkilöistä muodostettiin asuntokuntia.

Asuntokuntakäsite otettiin käyttöön vuoden 1980 väestölaskennassa. Sitä aikaisemmissa laskennoissa käytettiin ruokakunta-käsitettä. Ruokakunnan katsottiin muodostuvan yhdessä asuvista perheenjäsenistä ja muista henkilöistä, joilla oli yhteinen ruokatalous.

bostadslägenhet. De personer som enligt det centrala befolkningsregistret är vårdtagare på anstalter, utomlands bosatta och personer som inte påträffats i mantalsskrivningarna utgör inte bostadshushåll. Personer som bor i hus som klassificerats som internatbyggnader och vars bostäder inte uppfyller definitionen för bostadslägenhet utgör inte heller bostadshushåll.

Begreppet bostadshushåll togs i bruk i 1980 års folkräkning. I de tidigare räkningarna användes begreppet hushåll. Hushållet ansågs bestå av familjemedlemmar som bodde tillsammans och av övriga personer som hade gemensamt kosthåll. En underhyregäst som hade eget kosthåll, bildade ett eget matlag. I folkräkningarna för åren 1980 och 1985 hänförs underhyregästen till samma bostadshushåll som de övriga personer som tillhörde samma bostadshushåll.

Bostadshushåll som underskrider aravainkomstgränserna

Tabell K60

Med bostadshushåll vars inkomster underskrider aravainkomstgränserna avses hushåll, vars inkomster omräknade till 'aravainkomster' är lägre än inkomstgränserna för beviljande av statens bostadslån år 1985

Bostadshushåll som överskrider aravainkomstgränserna

Tabell K60

Med bostadshushåll som överskrider aravainkomstgränserna avses hushåll vars inkomster omräknade till 'aravainkomster' var högre än inkomstgränserna för beviljande av statens bostadslån år 1985.

Bostadshushållets referensperson

Tabell III:3, III:12

Med referensperson avses den person i bostadshushållet som har de högsta statsskattepliktiga inkomsterna år 1985.

Om den person som har de högsta inkomsterna är barn i familjen och under 25 år, utses en annan person till referensperson. I dessa fall används även uppgifterna om familjeställning, kön och ålder vid bestämmandet av referensperson. Ifall ingen av bostadshushållets medlemmar har statsskattepliktiga inkomster, bestäms referenspersonen genom uppgifterna om ställning i familjen, kön och ålder.

I övrig 1985 års folkräkningsstatistik har man vid

Alivuokralainen, jolla oli oma ruokatalous, muodosti oman ruokakuntansa. Vuosien 1980 ja 1985 väestölaskennoissa alivuokralainen kuuluu samaan asuntokuntaan muiden asunnossa asuvien kanssa.

Asuntoväestö

Asuntoväestöön kuuluvat väestön keskusrekisterin mukaan varsinaisissa asuinhuoneistoissa asuvat henkilöt. Laitoksissa hoidettavina olevat, ulkomailla asuvat ja henkikirjoituksissa tietymättömissä olleet eivät kuulu asuntoväestöön. Myöskään ne asuntolarakennuksiksi luokitelluissa rakennuksissa asuvat henkilöt, joiden asunto ei täytä asuinhuoneiston määritelmää, eivät kuulu asuntoväestöön.

Elinvaihe

Taulut III:13, III:14, III:15, III:16

Elinvaiheluokituksella erotellaan kotitalouksien elämänvaiheet, jotka yleensä eroavat tulojen käytöltään ja kulutukseltaan. Elinvaiheluokitus muodostetaan väestölaskennan asuntokuntatypin, viitehenkilön iän ja lasten iän perusteella.

Asuntokunnan elinvaihetta kuvataan viitehenkilön iällä siinä tapauksessa, että asuntokunnassa ei ole perhettä (yhden henkilön taloudet, perheettömät vähintään kahden henkilön taloudet). Samalla tavoin menetellään myös lapsettomien avioparien kohdalla. Lapsiperheiden elinvaihetta sensijaan kuvataan asuntokuntaan kuuluvien lasten iän avulla.

Huone/huoneluku

Taulut III:7, III:9, III:11, III:12, III:14

Huone on ikkunallinen tila, jonka lattiapinta-ala on vähintään 7 neliometriä ja keskikorkeus vähintään 2 metriä. Eteistä, vilpolaa, makuualkovia tai muuta sellaista ei lueta erilliseksi huoneeksi.

Huonelukuun sisältyy myös keittiö.

Keittiö

Taulu III:5

Keittiöllä tarkoitetaan ruoanlaittoa varten varattua huonetta, jonka pinta-ala on vähintään 7 neliometriä. Alle 7 neliometrin suuruinen ruoanlaittoa varten sisustettu tila katsotaan keittokomeroksi tai keittotilaksi.

definition av referensperson använt även uppgifterna om hushållsmedlemmarnas yrkesverksamhet på samma sätt som i 1980 års folkräkning. Före år 1980 frågade man på folkräkningsblanketten efter hushålllets huvudman.

Byggnadsår

Tabell III:4, III:8

Byggnadsåret avser det år då byggnaden blev färdig att tas i bruk.

I 1980 års folkräkning kunde byggnadsåret även avse det år, då sådana reparationer som kan jämföras med ombyggnad, hade företagits i huset.

Familj

Tabell III:1, III:2

En familj utgörs av

- gifta eller ogifta sammanboende föräldrar och deras ogifta barn eller någöndera föräldern med sina ogifta barn
- äkta makar utan barn

Endast personer som bor tillsammans utgör en familj. Barn, som inte stadigvarande bor med sina föräldrar, hör inte till föräldrarnas familj. En ensamstående person tillhör inte någon familj.

Enligt det kärnfamiljebegrepp som används i folkräkningen kan en familj bestå av högst två på varandra följande generationer. Ifall bostadshushållet omfattar flera generationer, bildas familjen utgående från den yngsta generationen.

Barnlösa sammanboende ovigda par räknas inte som familjer, emedan det i det centrala befolkningsregistret finns uppgifter endast om äktenskapsförhållanden och mor- och barn- samt far- och barnförhållanden, men inte om sammanboende utan äktenskap.

Barnfamilj: Med barnfamilj avses familjer med barn under 18 år.

Unga familjer: Unga familjer är alla familjer där mannens eller den ensamstående moderns ålder är under 30 år. Även en ensamstående far med barn kan utgöra en ung familj.

Hustyp

Tabell III:8, III:16

Byggnaderna klassificeras efter hustyp enligt följande:

Kulutussyksikkö

Taulu III:11

Kulutussyksikkö-käsite on muodostettu siten, että saatu arvo ei ole suoraan verrannollinen asuntokunnan henkilölukuun. Asuntokunnan saama arvo riippuu myös henkilöiden iästä. Kulutussyksikkökäsitteen avulla on helpompi vertailla asuntokuntia keskenään erilaisissa tarveselvityksissä.

Asuntokunnan koko ilmoitetaan asuntokunnan jäsenten painoitettuna summana. Kansainvälisten suosituksen mukaisesti asuntokunnan kunkin jäsenen kulutussyksikkö määräytyy seuraavasti:

— ensimmäinen aikuinen (18 vuotta täyttänyt) = 1,0

— jokainen seuraava 18 vuotta täyttänyt = 0,7

— jokainen alle 18-vuotias = 0,5

Mikäli asuntokunnassa on vain alle 18-vuotiaita, näistä ensimmäisen paino on 1,0 ja seuraavien 0,5.

Perhe

Taulut III:1, III:2

Perheen muodostavat

- avio- tai avoliitossa olevat vanhemmat ja heidän naimaton tai naimattomat lapsensa tai jompikumpi vanhemmista naimattomine lapsineen
- lapsettomat aviopuoliset

Perhe koostuu vain yhdessä asuvista henkilöistä. Lapset, jotka eivät asu vakinaisesti vanhempiensa kanssa, eivät kuulu vanhempiensa perheeseen. Yksinäinen henkilö on perheeseen kuulumaton.

Väestölaskennassa käytetyn ydinperhekäsitteen mukaan perheessä voi olla korkeintaan kaksi perättäistä sukupolvea. Jos asuntokunnassa on useampia sukupolvia, perhe muodostetaan nuorimmasta sukupolvesta lähtien.

Lapsettomia avopareja ei lueta perheiksi, koska väestön keskusrekisterissä on aviosuhteita sekä äiti-lapsi- ja isä-lapsisuhteita koskevat tiedot, mutta ei avosuhteita koskevia tietoja.

Lapsiperhe: Lapsiperheitä ovat perheet, joissa on alle 18-vuotiaita lapsia.

Nuori perhe: Nuoriksi perheiksi katsotaan kaikki perheet, joissa miehen, yksinäisen äidin tai yksinäisen isän ikä on alle 30 vuotta

— Fristående småhus. Gruppen omfattar alla bostadshus med högst två bostäder.

— Sammanbyggda (kopplade) småhus. Gruppen omfattar bostadsbyggnader med minst tre sammanbyggda, bredvid varandra belägna bostäder, som alla har egen ingång direkt utifrån (rad- eller kedjehus).

— Flervåningsbostadshus. Gruppen omfattar bostadsbyggnader med minst tre bostäder varav minst två ovanpå varandra, och som inte hör till de tidigare klasserna.

— Övriga byggnader. Gruppen omfattar andra än egentliga bostadsbyggnader.

Inkomstkvintil

Tabell III:11

Bostadshushållen har klassificerats efter statsskattepliktiga inkomster (inkomster/konsumtionsenhet) i inkomstkvintiler. Kvintilerna bestäms genom att ordna alla bostadshushåll i inkomstföljd och därefter indela dem i fem lika stora grupper.

Konsumtionsenhet

Tabell III:11

Begreppet konsumtionsenhet har konstruerats så att det erhållna värdet inte är direkt jämförbart med bostadshushållets personantal. Det värde ett bostadshushåll erhåller beror också på medlemmarnas ålder. Begreppet konsumtionsenhet gör det lättare att jämföra bostadshushållen med varandra i olika behovsanalyser.

Bostadshushållets storlek anges som en vägd summa av antalet medlemmar. I enlighet med internationella rekommendationer tilldelas de olika medlemmarna koefficienter enligt följande:

— den första vuxna (18 år fyllda) = 1,0

— övriga personer över 18 år = 0,7

— personer under 18 år = 0,5

Ifall bostadshushållets medlemmar är under 18 år, erhåller den första medlemmen koefficienten 1,0 och de följande 0,5.

1.0.17.

Kök

Tabell III:5

Med ett kök avses ett rum på minst 7 m² som inretts för matlagning. Ett utrymme på mindre än 7 m² som inretts för matlagning betraktas som kokvrå eller kokställe.

Rakentamisvuosi

Taulut III:4, III:8

Rakentamisvuodella tarkoitetaan vuotta, jona rakennus valmistui käyttökuntoon.

Vuoden 1980 väestölaskennassa rakentamisvuodella tarkoitettiin myös vuotta, jolloin rakennukseen oli tehty peruseräannuksia.

Sosioekonominen asema

Taulu III:3

Sosioekonominen asema -luokitus kuvaa väestön jakautumista sosiaaliselta ja taloudelliselta asemaltaan erilaisiin ryhmiin. Luokitus perustuu tietoihin pääasiallisesta toiminnasta, ammatista, ammattiasemasta ja elinkeinosta sekä työpaikan juridisesta muodosta. Sosioekonominen asema -tieto on muodostettu vuoden 1985 väestölaskennan lomakkeella kerätystä tiedosta.

Asuntokunnat luokitellaan viitehenkilön sosioekonomisen aseman mukaan. Pääryhmät ovat:

- maataloustyönantaja
- muu työnantaja
- maatalousyksinäisyrittäjä
- muu yksinäisyrittäjä
- ylempi toimihenkilö
- alempi toimihenkilö
- työntekijä
- eläkeläinen
- opiskelija tai koululainen
- muu.

Luokitus on kokonaisuudessaan esitetty julkaisussa 'Sosioekonominen asema-luokitus, Ammattiasemaluokitus', Tilastokeskus, käsikirja nro 17 (1983). Katso myös liite 1.

Talotyypit

Taulut III:8, III:16

Rakennukset luokitellaan talotyypin mukaan seuraavasti:

- Erillinen pientalo. Ryhmään luetaan 1-2 asunnon asuinrakennukset ja muut erilliseen pientaloon verrattavat rakennukset.
- Kytketty pientalo. Ryhmä sisältää asuinrakennukset, joissa on vähintään kolme vierekkäistä asuntoa (rivi- ja ketjutalot). Huoneistoihin on myös oma sisäänkäynti suoraan ulkoa.
- Asuinkerrostalot. Ryhmä sisältää vähintään 3

Livsfas

Tabell III:13, III:14, III:15, III:16

Med livsfasklassificeringen särskiljs bostadshushållens livsfaser, som i allmänhet skiljer sig i inkomst användning och konsumtion. Livsfasklassificeringen görs upp på basen av folkräkningens bostadshushållstyp, referenspersonens ålder och barnens ålder.

Bostadshushållets livsfas beskrivs med referenspersonens ålder när bostadshushållet inte har familj (enpersonshushåll, hushåll utan familj med minst två personer). På samma sätt förfars även när det gäller barnlösa äkta par. Barnfamiljernas livsfas beskrivs däremot med hjälp av åldern på bostadshushållets barn.

Rum och rumsantal

Tabell III:7, III:9, III:11, III:12, III:14

Ett rum är ett med fönster försett utrymme och med golvyta om minst 7 kvadratmeter och en medelhöjd på minst 2 meter. Tambur, veranda, sovalkov eller andra dylika utrymmen anses inte som rum.

Köket medräknas i rumsantalet.

Socioekonomisk ställning

Tabell III:3

Klassificeringen av socioekonomisk ställning beskriver befolkningens fördelning i olika grupper med tanke på social och ekonomisk ställning. Klassificeringen bygger på uppgifter om huvudsaklig verksamhet, yrke, ställning i yrket och näringsgren samt arbetsplatsens juridiska form. Uppgiften om socioekonomisk ställning har bildats på basen av uppgifter som insamlats med 1985 års folkräkningsblankett.

Bostadshushållen klassificeras efter referenspersonens socioekonomiska ställning. Huvudgrupperna är följande:

- lantbruksarbetsgivare
- övriga arbetsgivare
- lantbrukensamföretagare
- övriga ensamföretagare
- högre tjänstemän
- lägre tjänstemän
- arbetare
- pensionärer
- studerande eller skolelever
- övriga

asunnon talot, joista ainakin 2 huoneistoa sijaitsee päällekkäin ja jotka eivät kuulu edellisiin luokkiin.

- Muut rakennukset. Ryhmä sisältää muut kuin varsinaiset asuinrakennukset.

Tuloviidennes

Taulu III:11

Asuntokunnat on luokiteltu valtionveronalaisten tulojen mukaan (tulot/kulutussyksikkö) tuloviidenneksittäin. Luokittelua varten asuntokunnat järjestettiin ensiksi tulojen mukaan nousevaan järjestykseen. Tämän jälkeen asuntokunnat jaettiin viiteen yhtä suureen luokkaan, joista kuhunkin luokkaan kuuluu viidennes asuntokunnista.

Valtionveronalaiset tulot

Taulut III:9, III:10, III:11

Tiedot perustuvat verohallituksen verotusrekisterin valtionveronalaisia tuloja koskeviin tietoihin vuodelta 1985. Valtionveronalaisiksi tuloiksi on katsottu vähintään 10 markan suuriset tulot.

Valtionveronalaiset tulot jaetaan tulolähteen mukaan seuraaviin ryhmiin:

- palkkatulot (rahapalkka, autoetu, muut luontoisedut, muut palkkatulot, työnantajan suorittamat palkaksi katsottavat kustannusten korvaukset, palvelurahat, toimituskirjain lunastukset yms. sekä hankintatyön arvo metsätaloudesta)
- yrittäjätulot (liiketulot, ammattitulot, maatilatalouden ansio- ja muut tulot, metsätalouden puhdas tuotto, tulot yhtymästä, asunto- ja vuokratulot sekä muut kiinteistötulot)
- muut valtionveronalaiset tulot (eläketulot, omaisuustulot, muut tulot, päivä- ja äitiysrahat, työttömyysturvatuet, lapsen kotihoidon tuki sekä tulot ulkomailta)

Valtionveronalaisia tuloja eivät ole mm. opintoja tai tutkimusta varten saadut stipendit ja apurahat, Yhdistyneiden Kansakuntien tai sen erityisjärjestöjen muualla kuin Suomessa suoritettua tehtävästä maksamat palkat ja palkkiot, yleensä julkiselta sektorilta saadut sosiaaliturvaetudet ja sosiaaliavustukset ja verovapaat korko- ja osinkotulot.

Klassificeringen enligt socioekonomisk ställning finns beskriven i 'Klassificering av socioekonomisk ställning. Klassificering av yrkesställning', Statistiska centralen, Handböcker nr 17 (1983). Se även ga 1.

1.0.21.

Statsskattepliktiga inkomster

Tabell III:9, III:10, III:11

Uppgifterna om inkomster år 1985 har tagits ur skattestyrelsens beskattningsregister. Som statsskattepliktiga inkomster har räknats inkomster på minst 10 mark.

De statsskattepliktiga inkomsterna indelas enligt inkomstkälla i följande typer:

- löneinkomster (penninglön, bilförmån, övriga naturaförmåner, övriga löneinkomster, av arbetsgivaren med lön jämförbara ersättningar för utgifter, betjäningssavgifter, lösen o.dyl., värde av eget arbete)
- företagarkinomster (affärs- och yrkesinkomster, inkomster av gårdsbruk och nettoinkomst av skogsbruk, inkomst från samfund, bostads- och hyresinkomster, andra inkomster av fastighet)
- övriga statsskattepliktiga inkomster (pensionsinkomster, inkomst av förmögenhet, övriga inkomster, dag- och moderskapspenning, arbetslöshets-skyddsförmåner, stöd för vård av barn i hemmet, inkomster från utlandet).

Stipendier och penningunderstöd för studier eller forskning, löner eller arvoden som betalas av FN eller dess specialorganisationer för uppdrag som utförts annorstädes än i Finland, socialskyddsförmåner och socialbidrag som betalas av den offentliga sektorn samt skattefria ränte- och dividendinkomster är inte statsskattepliktiga inkomster.

Trångbodda bostadshushåll

Tabell III:3, III:5, III:9

Bostaden klassificeras som trång och invånarna som trångbodda, om det i bostaden bor

- norm 1: flera än två personer per rum, köket medräknat i rumsantalet
- norm 2: flera än två personer per rum, köket inte medräknat i rumsantalet
- norm 3: flera än en person per rum, köket medräknat i rumsantalet

Concepts and definitions

Consumption unit
Dwelling
Dwelling population
Equipment of dwelling
Family
Floor area of dwelling
Household-dwelling unit
Household-dwelling unit with income less than the limit for state co-financing
Household-dwelling unit with income over limit for state co-financing
Income quintile
Income subject to state taxation
Kitchen
Level of housing
Life cycle
Overcrowding
Reference person of a household-dwelling unit
Room/number of rooms
Socio-economic status
State co-financing percentage
Tenure status of a dwelling
Type of building
Year of completion

Consumption Unit

Table III:11

The consumption unit concept is formed in such way that the obtained value is not directly proportional to the number of persons in the household-dwelling unit. The value received by the household-dwelling unit also depends on the age of the persons. The consumption unit concept facilitates comparisons between households in various studies on needs.

The size of a household-dwelling unit is expressed as a weighted sum of the members of the household-dwelling unit. In accordance with international recommendations, the consumption unit of each member in the household-dwelling unit is determined as follows:

- the first adult (over 18 years of age) = 1.0;
- each successive person over 18 years of age = 0.7;
- each person under 18 years of age = 0.5.

If the household-dwelling unit consists only of persons of less than 18 years of age, the first one receives the weight 1.0 and each successive one the weight 0.5.

Dwelling

A dwelling refers to a room or a suite of rooms which is intended for year-round habitation; is furnished with a kitchen, kitchenette or cooking area; has a floor area of at least seven square metres; and is furnished with accessories and facilities necessary for habitation. Every dwelling must have an independent direct entrance. The entrance of a one-family house may consist of an enclosed porch or verandah, for instance. If a dwelling is entered through the premises of another dwelling, it is not counted as a separate dwelling but constitutes a part of the whole consisting of the two dwellings.

Dwellings situated in dormitories, residential halls and the like are counted as dwellings only in cases where they contain at least one room and kitchen or kitchenette, flush toilet and bathing facilities (shower, bath or an in-dwelling sauna). Such dwellings can not be separated from other dwellings.

Dwelling population

The dwelling population consists of persons who, according to the Central Population Register, reside in dwellings proper. Persons receiving treatment in institutions, persons residing abroad and those registered as unknown in the annual census registration are not included in the dwelling population. In addition, persons living in buildings classified as boarding houses whose living quarters do not meet the definition of a dwelling are not included in the dwelling population.

Equipment of a dwelling

Table III:8

The equipment of a dwelling includes:

- a sewer;
- a piped-water installation;
- a flush toilet;
- hot water;
- bathing facilities (either a shower/bath room or an in-dwelling sauna);
- an in-dwelling sauna;
- central or electrical heating.

Family

Tables III:1, III:2

A family consists of

- a married couple, or a couple living in a consensual union, with one or more unmarried children, or one of the parents with his or her unmarried children;
- a married couple without children.

A family consists only of persons living together. Children who do not live permanently with their parents are not members of their parents' family. A person living alone is not a member of a family.

According to the nuclear family concept used in the census, there may be at most two consecutive generations in a family. In cases where there are more generations in the household-dwelling unit, the composition of the family starts with the youngest generation.

Couples living in consensual union without children are not classified as families, as the Central Population Register only has data on marriages and parent-child relationships and not on consensual unions.

A family with children: Families with children refer to families with children of less than 18 years of age.

A young family: Young families refer to all families in which the age of the husband or of the non-married parent is under 30.

Floor area of a dwelling

Tables III:5, III:17

The floor area of a dwelling is the area defined by the inner surfaces of the walls enclosing the dwelling.

Household-dwelling unit

A household-dwelling unit consists of persons who permanently reside in the same dwelling. Persons who, according to the Central Population Register, are in institutions, without a permanent residence, living abroad or who are registered as unknown in the annual registration do not constitute household-dwelling units. Persons living in buildings classified as boarding houses, whose living quarters do not meet the definition of a dwelling, do not constitute household-dwelling units.

The household-dwelling unit concept was adopted in the 1980 census. Previous censuses made use of the

household concept. A household was regarded as consisting of family members and other persons living together who made common provision for food or other essentials for living. A subtenant who provided for his/her food or other essentials for living constituted a separate household. In the 1980 and 1985 censuses, a subtenant is included in the same household-dwelling unit as other occupants of the dwelling.

Household-dwelling unit with income less than the limit for state co-financing

Table K60

A household-dwelling unit with income less than the limit for state co-financing refers to a household-dwelling unit whose income when converted to "state co-financing income" (see state co-financing percentage) was below the 1985 income limits for the acquisition of an owner-occupied dwelling co-financed by the state.

Household-dwelling unit with income over limit for state co-financing

Table K60

A household-dwelling unit with income in excess of the state co-financing income limits refers to a household-dwelling unit whose income when converted to "state co-financing income" exceeded the 1985 income limits for the acquisition of an owner-occupied dwelling co-financed by the state.

Income quintile

Table III:11

Household-dwelling units are classified by income quintiles according to income subject to state taxation (income per consumption unit). For the purpose of classification, household-dwelling units were first arranged in ascending order according to income. The household-dwelling units were then divided in five equal classes, each containing one-fifth of the household-dwelling units.

Income subject to state taxation

Tables III:9, III:10, III:11

The data on income subject to state taxation in 1985 used in the 1985 census are derived from the taxation register of the National Board of Taxation. Income subject to state taxation includes, inter alia, the fol-

- lowing categories of income by source of income:
- wage and salary income (wages and salaries, other earned income, benefits in kind, service charges, professional fees and the like, and imputed income from forestry work);
 - entrepreneurial income (business, trade and professional income, earned and other income from agriculture, net income from forestry, other business-related income, income from partnerships);
 - other income subject to state taxation (pension benefits, property income, other income).

Income subject to state taxation excludes, inter alia, scholarships and grants awarded for the purpose of study or research, wages and salaries and fees paid by the United Nations or its specialized agencies for work performed in countries other than Finland, as a rule social security benefits and social assistance received from the public sector, and tax-free interest and dividend income.

Kitchen

Table III:5

A kitchen is defined as a room reserved for cooking with a floor area of at least 7 square metres. A space of less than 7 square metres furnished for cooking is regarded as kitchenette or cooking area.

Level of housing

Tables III:1, III:6, III:10, III:13

In the level of housing classification, household dwelling units are first classified according to occupancy rate into three categories on the basis of the

		Number of rooms in dwelling										S p a c i o u s					
		1	2	3	4	5	6	7	8	9	10+						
N u m b e r o f P e r s o n s	1					ooo	ooo	ooo	ooo	ooo	ooo	ooo	ooo	ooo	ooo	ooo	ooo
	2	xxx				ooo	ooo	ooo	ooo	ooo	ooo	ooo	ooo	ooo	ooo	ooo	ooo
	3	xxxxxx				ooo	ooo	ooo	ooo	ooo	ooo	ooo	ooo	ooo	ooo	ooo	ooo
	4	xxxxxxxxxx				ooo	ooo	ooo	ooo	ooo	ooo	ooo	ooo	ooo	ooo	ooo	ooo
	5	xxxxxxxxxxxx				ooo	ooo	ooo	ooo	ooo	ooo	ooo	ooo	ooo	ooo	ooo	ooo
	6	xxxxxxxxxxxxxx				ooo	ooo	ooo	ooo	ooo	ooo	ooo	ooo	ooo	ooo	ooo	ooo
	7+	xxxxxxxxxxxxxxxx				ooo	ooo	ooo	ooo	ooo	ooo	ooo	ooo	ooo	ooo	ooo	ooo
"		Overcrowded															

number of persons in the household-dwelling unit and the number of rooms in the dwelling. The classification is shown in the table.

Then each occupancy rate category is further classified according to the level of equipment in the dwelling as follows:

- a well-equipped dwelling, i.e. a dwelling with a piped-water installation, sewer, hot water, flush toilet, bathing facilities (shower/bath room or in-dwelling sauna) and central or electrical heating;
- a poorly equipped dwelling, i.e. a dwelling lacking bathing facilities and/or central heating (or electrical heating);
- a dwelling with a substandard level of equipment, i.e. a dwelling lacking at least one of the following amenities: piped-water installation, sewer, hot water or flush toilet.

Life cycle

Tables III:13, III:14, III:15, III:16

The life cycle classification distinguishes households' life cycles, which generally differ from each other with respect to use of income and consumption. The life cycle classification is formed on the basis of census data on the type of household-dwelling unit, the age of the reference person and the ages of children.

The life cycle of a household-dwelling unit is described by the age of the reference person in cases where there is no family in the household-dwelling unit (one-person households, households of at least two persons which do not constitute a family). The same procedure is also applied for married couples without children. By contrast, the life cycle of families with children is described using the ages of the children in the household-dwelling unit.

Overcrowding

Tables III:3, III:5, III:9

A dwelling is defined as overcrowded and the persons occupying it as living in overcrowded conditions if the dwelling is occupied by

standard 1: more than 2 persons per room, with the kitchen included in the number of rooms

standard 2: more than 2 persons per room, with the kitchen not included in the number of rooms

standard 3: more than 1 person per room, with the kitchen included in the number of rooms.

Reference person of a household-dwelling unit

Tables III:3, III:12

A reference person refers to the person with the highest income in the household-dwelling unit. Income subject to state taxation in 1985 served as the income data.

If the person with the highest income was a child under 25 years of age, he or she was not designated as the reference person of the household-dwelling unit.

In such cases, information on family status, sex and age were used in addition to income data to determine the reference person. If nobody in the household-dwelling unit had income subject to state taxation, then the reference person was determined on the basis of family status, sex and age.

In the statistics of the 1985 census other than those describing housing conditions, use was also made of information on the occupational activity of household members in determining the reference person, as also was the case in the 1980 census. Before the 1980 population and housing census, information on the head of the household was asked on the census questionnaire.

Room/number of rooms

Tables III:7, III:9, III:11, III:12, III:14

A room is defined as a space with one or more windows with a floor area of at least 7 square metres and mean height of at least 2 metres. A hall, porch, bed recess and other such space are not counted as a separate rooms.

The kitchen is included in the number of rooms.

Socio-economic status

Table III:3

The classification of socio-economic status describes the breakdown of the population into groups according to different social and economic status. The classification is based on information on the main type of activity, occupation, occupational status, in-

dustry and the legal form of the workplace. The data on socio-economic status were derived from information collected on the 1985 census questionnaire. Household-dwelling units are classified according to the socio-economic status of the reference person. The classification is the same as in the previous census. The main classes are:

- farmer employer
- other employer
- own-account worker in agriculture
- other own-account worker
- upper-level employees, with administrative, managerial, professional and related occupations
- lower-level employees, with administrative, managerial, professional and related occupations
- manual worker
- pensioner
- student or pupil
- other.

The classification has been published in its entirety in 'The classification of socio-economic status, classification of occupational status' Central Statistical Office of Finland, Handbooks No. 17 (1983). See also Appendix 1.

State co-financing percentage

Table K60

The state co-financing percentage refers to the greatest co-financing percentage to which a household-dwelling unit with an income lower than the income limit for a housing loan co-financed by the state would have been eligible if the household-dwelling unit had applied for a state housing loan intended for the acquisition of an owner-occupied dwelling in 1985.

To determine the state co-financing percentage, the income of the household-dwelling unit subject to state taxation was first converted to monthly income by dividing it by 12.5. Then, if there were two income recipients in the household-dwelling unit, the sum of FIM 2 600 was deducted from the income recipient with the lower income. If there were more than two income recipients, the sum of FIM 2 100 was deducted from the income of each succeeding income recipient. For each child under 12 years of age, the sum of FIM 600 was deducted from the total monthly income of the household-dwelling unit. In addition, if there were more than six persons in the household-dwelling unit, the sum of FIM 400 was deducted from the monthly income of each additional person.

The state co-financing percentage of a household-dwelling unit was obtained by comparing the "state

co-financing income" derived in the above fashion with the income limits for state housing loans for the acquisition of an owner-occupied dwelling applied in 1985. The state co-financing percentage was designated as the highest percentage of a loan to which a household-dwelling unit of given size was eligible in 1985.

Tenure status of a dwelling

Tables III:2, III:3, III:4, III:5, III:9, III:15

Dwellings are classified according to their tenure status as follows:

- owner-occupied dwelling
- — occupant of the dwelling owns the house
- — occupant of the dwelling owns shares entitling him/her to the dwelling
- employer-provided or rented dwelling
- other tenure status, e.g., life annuity, kinship

Rented dwellings, employer-provided dwellings and official residences are divided into dwellings co-financed by the state and other rented or employer-provided dwellings.

The class "other tenure status" was introduced in the 1980 census.

Type of building

Tables III:8, III:16

Residential buildings are classified according to type as follows:

- Detached houses. This category comprises residential buildings containing 1 or 2 dwellings and other buildings comparable to a detached house;
- Terraced houses. This category consists of residential buildings with at least three adjoining dwellings (row and chain houses). The dwellings also have their own entrances directly from the outside;
- Residential blocks of flats. This category consists of houses of at least 3 dwellings, of which at least two are located one on top of the other and which do not belong to the preceding categories;
- Other buildings. This category consists of residential buildings other than residential buildings proper.

Year of completion

Tables III:4, III:8

The year of completion refers to the year in which the building was completed for use.

In the 1980 census, the year of completion also referred to the year in which basic repairs had been carried out on the building.

Finnish – English glossary

Ahdas asunto	Overcrowded dwelling
Ahtaasti asuvat asutokunnat	Household dwelling units living in overcrowded conditions
Ahtaasti asuvia	Persons living in overcrowded conditions
Alle 4-kerrosta	Less than 4 storeys
Alle 18-v. lapsia	Children under 18 years of age
Alue	Region
Arava-asunto	Dwelling co-financed by the state
Arava	State Housing Board
Asuinhuon. ilman keitt. keittok. tai -tilaa	Rooms without kitchen, kitchenette or cooking area
Asuinhuoneistoja, joissa keittiö	Dwellings with kitchen
Asuinhuoneistoja, joissa keitt., keittok. tai -tila	Dwellings with kitchen, kitchenette or cooking area
Asuinkerrostalot	Residential multistorey houses
Asumistiheys	Occupation rate
Asunnon hallintaperuste	Tenure status of dwelling
Asunnon pinta-ala	Floor space of dwelling
Asunnon rakentamisvuosi	Year of completion of dwelling
Asunnon talotyyppi	Type of building in which dwelling is located
Asuntokunnan elinvaihe	Life cycle of household-dwelling unit
Asuntokunnassa sekä yli että alle 65-vuotiaita	Household-dwelling unit with persons over and under 65 years of age
Asuntokuntia	Household-dwelling units
Asuntokuntien lukumäärä	Number of household-dwelling units
Aviopariperhe	Married couple
Ei alle 18-v. lapsia	No children under 18 years of age
Elinvaihe	Life cycle
Erill. pientalot	Detached houses
Erittäin puutteellisesti varustettu	Substandard level of equipment
Hallintaperuste (tuntematon)	Tenure status (unknown)
Henk./100 huonetta	Persons per 100 rooms
Henkilö, henkilöä, henkilöitä	Person, persons
Henkilöluku	Number of persons
Hissi	Lift
Huoneistok. sauna	In-dwelling sauna
Huoneita (yhteensä)	Rooms (total)
Huoneluku, keittiö mukaan luettuna	Number of rooms incl. kitchen
Hyvin varustettu	Well-equipped
Ja	And
Kaikki	All
Kaikki asuntokunnan jäsenet	All members of household-dwelling unit over 65 years of age
65-vuotta täyttän.	All household-dwelling units
Kaikki asutokunnat	All families
Kaikki perheet	Urban municipalities
Kaupungit	Central heating
Keskuslämmitys	Whole country
Koko maa	Rural municipalities
Kunnat	Terraced houses
Kytkeytyt pientalot	

Lapsi, lasta	Child, children
Lasten lukumäärä	Number of children
Lämminvesi	Hot water
m ² /henkilö	Square metres per person
Muu	Other
Muu hallintaperuste	Other tenure status
Muu rakennus	Other building
Normaali asunto	Standard dwelling
Nuoret perheet	Young families
Näistä	Of which
Näistä vanhuksia	Of which elderly persons
Omistaa osakkeet	Owns shares in a housing company (condominium)
Omistaa talon	Owns house
Omistusasunto	Owner-occupied dwelling
Perheitä	Families
Perhetyyppi	Type of family
Peseytymistilat	Bathing facilities
Pientalot	Detached houses with 1—2 dwellings
Pinta-ala	Floor space
Pinta-ala/asunto	Floor space per dwelling
Pinta-ala/asuntokunta	Floor space per housing-dwelling unit
Pinta-ala/henkilö	Floor space per person
Puutteellisesti varustettu	Poorly equipped
Sosioekonominen asema (luokitus, liite 1)	Socio-economic status (classification, see appendix 1)
Suihku	Shower
Talotyyppi	Type of building
Tilava asunto	Spacious dwelling
Tuloluokat	Income classes
Tulot/asuntok.	Income per household-dwelling unit
Tulot henkeä kohti	Income per person
Tulot/henkilö	Income per person
Tulottomat	No income
Tuloviidennes	Income quintile
Työsuhde- tai vuokra-asunto	Employer-provided or rented dwelling
Työsuhdeasunto	Employer-provided dwelling
Tuntemattomat, tuntematon	Unknown
Varsin. asuinrakennus	Residential building proper
Varusteet	Equipment
Vesijohto	Piped-water installation
Viemäri	Sewer
Viitehenkilö	Reference person
Viitehenkilön ikä	Age of reference person
Vuoden 1985 valtionveron- alaiset tulot	85 wage and salary earnings subject to state taxation
Vuokra-asunto	Rented dwelling
Väh. 4 kerrosta	At least 4 storeys
Yhteensä	Total
Yksinhuoltajaperhe	Single-parent family

Taulut sekä taulukohtaiset huomautukset

Taulu III:1

Perheet tyyppin, henkilöluvun ja lasten lukumäärän sekä asumistason mukaan; nuoret perheet erikseen 31.12.1985

Huomautuksia:

Taulu on kaksikaistainen. Asumisväljyyttä kuvaavat prosenttiluvut on laskettu riveittäin 'kaikki asuntokunnat' -sarakkeen lukuihin suhteutettuina. Varustetason jakautumista kuvaavat prosentit on laskettu riveittäin kussakin asumisväljyysluokassa.

Asumisväljyydeltään tuntemattomat asuntokunnat (yhteensä 32 237 koko maassa) sisältyvät kaikkien asuntokuntien lukumäärään. Varustetasoluokitus ei sisällä tuntemattomia, koska kaikille asuntokunnille on määritetty asunnon varustetaso.

Käsitteet: PERHE JA ASUMISTASO

Julkaistu aluejako:

Koko maa

Lisäksi arkistoversioina saatavissa:

Läänit, pääkaupunkiseutu ja Helsinki. Vastaava kunnittainen taulu on K62 (aluejako: koko maa, läänit, seutukaava-alueet, Etelä-Pohjanmaa, Vaasan Rannikkoalue ja Keski-Pohjanmaa kuntamuodon mukaan sekä pääkaupunkiseutu ja kunnat)

Aikaisemmat väestölaskennat:

Vastaavaa taulua ei ole laadittu aikaisemmissä väestölaskennoissa.

Tabeller och anmärkningar till tabellerna

Tabell III:1

Familjer efter typ, personantal och antal barn samt efter boendenivå; unga familjer separat 31.12.1985

Anmärkningar:

Tabellen är tvåspaltig. Procenttalen över boenderymlighet har räknats radvis och ställts i relation till uppgifterna i kolumnen 'alla bostadshushåll'. Procenttalen över fördelningen av utrustning har räknats per rad för varje boenderymlighetsklass.

De bostadshushåll vars boenderymlighet är okänd (sammanlagt 32 237 i hela landet) ingår i antalet samtliga bostadshushåll. Klassificeringen av utrustningsnivå upptar inte de okända, eftersom en viss utrustningsnivå fastställts för alla hushåll.

Begrepp: FAMILJ OCH BOENDENIVÅ

Områdesindelning i publikationen:

Hela landet

Dessutom tillgänglig som arkivversion:

Länen, huvudstadsregionen och Helsingfors. Motsvarande kommuntabell är K62 (områdesindelning: hela landet, länen, regionplanområdena, Södra Österbotten, Vasa Kustområde och Mellersta Österbotten efter kommunform samt huvudstadsregionen och kommunerna).

Tidigare folkräkningar:

Motsvarande tabell har inte publicerats i de tidigare folkräkningarna.

III:1 Perheet tyyppin, henkilöluvun ja lasten lukumäärän sekä asumistason mukaan; nuoret perheet erikseen 31.12.1985

Familjer efter typ, personantal och antal barn samt efter boendenivå; unga familjer separat

Families by type of family, number of persons, number of children and level of housing; with special reference to young families

Alue, perhetyyppi, henkilöluvu ja lasten lukumäärä Område, familjetyp, personantal och antal barn	Perheitä Familjer		Asumistaso - Boendenivå											
			Tilava asunto Rymlig bostad		Naista - Darav						Normaali asunto Vanlig bostad		Naista - Darav	
					Hyvin varustettu Välutrustad		Puutteelli- sesti va- rustettu Bristfälligt utrustad		Erittäin puutteelli. varustettu Ytterst bristfälligt utrustad					
Yhteensä Inalles	%	Yhteensä Inalles	%	Yhteensä Inalles	%	Yhteensä Inalles	%	Yhteensä Inalles	%	Yhteensä Inalles	%	Yhteensä Inalles	%	

KOKO MAA - HELA LANDET

Kaikki perheet - Alla familjer	1243976	100.0	133843	10.8	115823	86.6	8329	6.2	9691	7.2	915877	73.6	769174	82.9
Henkilöluvu - Personantal														
2 henkeä-personer	455009	100.0	85101	18.7	71261	83.7	6484	7.6	7356	8.6	333239	73.2	248999	74.7
3 henkeä-personer	336780	100.0	32629	9.7	29700	91.0	1309	4.0	1620	5.0	264970	78.7	222194	83.9
4 henkeä-personer	319560	100.0	13843	4.3	12761	92.2	472	3.4	610	4.4	246794	77.2	223450	90.6
5 henkeä-personer	102174	100.0	2270	2.2	2101	92.6	64	2.8	105	4.6	62775	61.4	57147	91.0
6+ henkeä-personer	30463	100.0	-	-	-	-	-	-	-	-	8099	26.6	7384	91.2
Alle 18-v. lapsia - Barn under 18 år														
0 lasta-barn	584106	100.0	101690	17.4	86100	84.7	7321	7.2	8269	8.1	428891	73.4	316979	73.9
1 lapsi-barn	307890	100.0	21680	7.0	20039	92.4	696	3.2	945	4.4	241754	78.5	216455	89.1
2 lasta-barn	259033	100.0	9180	3.5	8489	92.5	279	3.0	412	4.6	196513	76.9	181676	92.4
3 lasta-barn	73594	100.0	1287	1.7	1190	92.5	33	2.6	64	5.0	43888	59.6	40684	92.7
4+ lasta-barn	19353	100.0	6	0.0	6	83.3	-	-	1	16.7	4831	25.0	4480	92.7
Alle 7-v. lapsia - Barn under 7 år														
0 lasta-barn	913311	100.0	123933	13.6	106732	86.1	7997	6.5	9204	7.4	685076	75.0	547008	79.8
1 lapsi-barn	227691	100.0	8281	3.6	7625	92.1	265	3.2	391	4.7	169890	74.5	155776	91.7
2 lasta-barn	89945	100.0	1561	1.7	1396	90.0	65	4.2	90	5.8	56495	62.8	52323	92.6
3+ lasta-barn	13029	100.0	78	0.6	70	89.7	2	2.6	6	7.7	4417	33.9	4068	92.1
Aviopari-perhe - Akta makar	1062846	100.0	114415	10.9	100390	87.7	6691	6.8	7334	6.4	769732	73.1	643400	83.6
Henkilöluvu - Personantal														
2 henkeä-personer	325269	100.0	69327	21.3	58983	85.1	6065	7.3	6279	7.6	233228	71.7	171974	73.7
3 henkeä-personer	289363	100.0	29330	10.1	26841	91.5	1113	3.8	1376	4.7	227600	78.7	190903	83.9
4 henkeä-personer	308470	100.0	13511	4.4	12483	92.4	451	3.3	677	4.3	239095	77.5	216856	90.7
5 henkeä-personer	99963	100.0	2247	2.2	2033	92.7	62	2.8	102	4.5	61806	61.8	56363	91.2
6+ henkeä-personer	29791	100.0	-	-	-	-	-	-	-	-	8003	26.9	7304	91.3
Alle 18-v. lapsia - Barn under 18 år														
0 lasta-barn	492062	100.0	87981	17.9	75770	86.1	5930	6.7	6281	7.1	360708	73.3	271695	75.3
1 lapsi-barn	238036	100.0	17163	7.2	16036	92.6	480	2.8	637	3.7	186047	78.2	166637	89.0
2 lasta-barn	235079	100.0	8090	3.4	7476	92.4	255	3.2	369	4.4	177648	76.5	163994	92.4
3 lasta-barn	69188	100.0	1191	1.7	1108	93.0	26	2.2	57	4.8	40881	59.1	37855	92.6
4+ lasta-barn	18481	100.0	-	-	-	-	-	-	-	-	4548	24.6	4219	92.8
Alle 7-v. lapsia - Barn under 7 år														
0 lasta-barn	763785	100.0	105435	14.0	92100	87.4	6401	6.1	6934	6.6	562945	74.7	463362	80.5
1 lapsi-barn	200310	100.0	7449	3.7	6910	92.8	225	3.0	314	4.2	148766	74.3	136352	91.7
2 lasta-barn	86046	100.0	1468	1.7	1313	90.1	63	4.3	82	5.6	53745	62.5	49759	92.6
3+ lasta-barn	12706	100.0	73	0.6	67	91.8	2	2.7	4	5.5	4276	33.7	3937	92.1
Yksinhuoltajaperhe - Ensamförs.familj	191130	100.0	19428	10.2	15433	79.4	1638	8.4	2357	12.1	146145	76.5	115774	79.2
Henkilöluvu - Personantal														
2 henkeä-personer	129740	100.0	15774	12.2	12278	77.8	1419	9.0	2077	13.2	100011	77.1	77025	77.0
3 henkeä-personer	47427	100.0	3299	7.0	2859	86.7	196	5.9	244	7.4	37370	76.8	31291	83.7
4 henkeä-personer	11090	100.0	332	3.0	278	83.7	21	6.3	33	9.9	7699	69.4	6594	85.6
5 henkeä-personer	2211	100.0	23	1.0	18	78.3	2	8.7	3	13.0	969	43.8	784	80.9
6+ henkeä-personer	662	100.0	-	-	-	-	-	-	-	-	96	14.5	80	83.3
Alle 18-v. lapsia - Barn under 18 år														
0 lasta-barn	92044	100.0	13709	14.9	10330	75.4	1391	10.1	1988	14.5	68183	74.1	46284	66.4
1 lapsi-barn	69854	100.0	4527	6.5	4003	88.4	216	4.8	308	6.8	56707	79.7	49818	89.4
2 lasta-barn	23954	100.0	1090	4.6	1013	92.9	24	2.2	53	4.9	18965	79.2	17682	92.7
3 lasta-barn	4406	100.0	96	2.2	82	85.4	7	7.3	7	7.3	3007	68.2	2829	94.1
4+ lasta-barn	872	100.0	6	0.7	6	83.3	-	-	1	16.7	283	32.5	261	92.2
Alle 7-v. lapsia - Barn under 7 år														
0 lasta-barn	159526	100.0	18498	11.6	14632	79.1	1596	8.6	2270	12.3	122130	76.6	93656	76.7
1 lapsi-barn	27381	100.0	832	3.0	715	85.9	40	4.8	77	9.3	21124	77.1	19423	91.9
2 lasta-barn	3900	100.0	93	2.4	83	89.2	2	2.2	8	8.6	2760	70.5	2564	93.2
3+ lasta-barn	323	100.0	6	1.5	3	60.0	-	-	2	40.0	141	43.7	131	92.9
Nuoret perheet - Unga familjer	122278	100.0	3760	3.1	3284	87.3	238	6.3	238	6.3	87986	72.0	79560	90.4
Ei alle 18-v lapsia - Ej barn under 18 år	27196	100.0	1887	6.9	1627	86.2	137	7.3	123	6.5	21582	79.4	18992	88.0
Alle 18-v. lapsia - Barn under 18 år	95082	100.0	1873	2.0	1657	88.5	101	5.4	115	6.1	66404	69.8	60568	91.2
1 lapsi-barn	58541	100.0	1544	2.6	1363	88.3	85	5.5	96	6.2	44640	76.3	40482	90.7
2+ lasta barn	36541	100.0	329	0.9	294	89.4	16	4.9	19	5.8	21764	59.6	20086	92.3

Alue, perhetyyppi, henkilöluku ja lasten lukumäärä Område, familjetyp, personantal och antal barn											
					Andas asunto Trång bostad		Näistä - Därav				
	Puutteelli- sesti va- rustettu Bristfälligt utrustad		Erittäin puutteellisesti varustettu Ytterst bristfälligt utrustad				Hyvin varustettu Välutrustad		Puutteelli- sesti va- rustettu Bristfälligt utrustad		Erittäin puutteellisesti varustettu Ytterst bristfälligt utrustad
Yhteensä Inalles %		Yhteensä Inalles %		Yhteensä Inalles %		Yhteensä Inalles %		Yhteensä Inalles %		Yhteensä Inalles %	

KOKO MAA - HELA LANDET

Kaikki perheet -

Alla familjer 61415 6.7 95288 10.4 179161 14.4 121380 67.7 20176 11.3 37605 21.0

Henkilöluku -

Personantal

2 henkeä-personer 30199 9.1 54041 16.2 30961 6.8 20703 66.9 3607 11.7 6651 21.5
 3 henkeä-personer 17630 6.6 25246 9.5 35131 10.4 21332 60.7 4398 12.5 9401 26.8
 4 henkeä-personer 10820 4.4 12524 6.1 55202 17.3 35418 66.0 6833 12.4 11951 21.6
 5 henkeä-personer 2582 4.1 3046 4.9 35921 35.2 26124 72.7 3610 10.0 6187 17.2
 6+ henkeä-personer 284 3.5 431 5.3 21946 72.1 16803 76.6 1728 7.9 3415 15.6

Allle 18-v. lapsia -

Barn under 18 år

0 lasta-barn 40709 9.5 71203 16.6 47016 8.0 25466 54.2 6230 13.3 15319 32.6
 1 lapsi-barn 11893 4.9 14406 6.0 40430 13.1 27010 66.8 4690 11.6 8730 21.6
 2 lasta-barn 7196 3.7 7741 3.9 50031 19.3 35938 71.8 5727 11.4 8366 16.7
 3 lasta-barn 1476 3.4 1728 3.9 27462 37.3 21320 77.6 2533 9.2 3609 13.1
 4+ lasta-barn 141 2.9 210 4.3 14223 73.6 11646 81.9 996 7.0 1581 11.1

Allle 7-v. lapsia -

Barn under 7 år

0 lasta-barn 52232 7.6 86835 12.5 94148 10.3 55418 58.9 11893 12.6 26837 28.5
 1 lapsi-barn 6922 4.1 7193 4.2 46196 20.3 34676 75.1 4896 10.6 6524 14.3
 2 lasta-barn 2099 3.7 2073 3.7 30502 33.9 24316 79.7 2817 9.2 3369 11.0
 3+ lasta-barn 162 3.7 187 4.2 8316 63.6 6970 83.8 570 6.9 776 9.3

Aviopariperhe -

Äkta makar

61683 6.7 74649 9.7 166192 14.8 106996 68.6 17812 11.4 31385 20.1

Henkilöluku -

Personantal

2 henkeä-personer 23016 9.9 38236 16.4 18790 6.8 12680 67.5 2357 12.5 3763 20.0
 3 henkeä-personer 15461 6.8 21236 9.3 28997 10.0 17746 61.2 3728 12.9 7523 25.9
 4 henkeä-personer 10426 4.4 11814 4.9 52286 17.0 34760 66.5 6531 12.5 10995 21.0
 5 henkeä-personer 2503 4.0 2940 4.8 34732 34.7 25352 73.0 3519 10.1 5861 16.9
 6+ henkeä-personer 276 3.4 423 5.3 21387 71.8 16457 76.9 1677 7.8 3253 15.2

Allle 18-v. lapsia -

Barn under 18 år

0 lasta-barn 34114 9.5 54899 15.2 37898 7.7 20978 56.4 5185 13.7 11735 31.0
 1 lapsi-barn 9440 5.1 10970 5.9 31879 13.4 21049 66.0 3840 12.0 6990 21.9
 2 lasta-barn 6600 3.7 6954 3.9 46520 19.8 33407 71.8 6393 11.6 7720 16.6
 3 lasta-barn 1401 3.4 1625 4.0 26240 37.9 20386 77.7 2437 9.3 3417 13.0
 4+ lasta-barn 128 2.8 201 4.4 13656 73.9 11175 81.8 967 7.0 1623 11.2

Allle 7-v. lapsia -

Barn under 7 år

0 lasta-barn 43423 7.7 66170 11.8 77173 10.2 45608 59.1 10061 13.0 21504 27.9
 1 lapsi-barn 6101 4.1 6313 4.2 41313 20.6 30958 74.9 4460 10.8 5895 14.3
 2 lasta-barn 2003 3.7 1983 3.7 29556 34.3 23598 79.8 2734 9.3 3224 10.9
 3+ lasta-barn 156 3.6 183 4.3 8150 64.1 6831 83.8 567 6.8 762 9.3

Yksinhuoltajaperhe -

Ensamförs.familj

9732 6.7 20639 14.1 22969 12.0 14385 62.6 2364 10.3 6220 27.1

Henkilöluku -

Personantal

2 henkeä-personer 7181 7.2 15805 15.8 12171 9.4 8023 65.9 1250 10.3 2898 23.8
 3 henkeä-personer 2069 5.5 4010 10.7 6134 12.9 3586 58.5 670 10.9 1878 30.6
 4 henkeä-personer 395 5.1 710 9.2 2916 25.3 1658 56.9 302 10.4 956 32.8
 5 henkeä-personer 79 8.2 105 10.9 1189 53.8 772 64.9 91 7.7 326 27.4
 6+ henkeä-personer 8 8.3 8 8.3 559 84.4 346 61.9 51 9.1 162 29.0

Allle 18-v. lapsia -

Barn under 18 år

0 lasta-barn 6596 9.7 16304 23.9 9117 9.9 4488 49.2 1045 11.5 3584 39.3
 1 lapsi-barn 2453 4.4 3436 6.2 8551 12.2 5951 69.7 850 9.9 1740 20.3
 2 lasta-barn 596 3.1 787 4.1 3511 14.7 2531 72.1 334 9.5 646 18.4
 3 lasta-barn 75 2.6 103 3.4 1222 27.7 934 76.4 96 7.9 192 15.7
 4+ lasta-barn 13 4.6 9 3.2 568 65.1 471 82.9 39 6.9 58 10.2

Allle 7-v. lapsia -

Barn under 7 år

0 lasta-barn 8809 7.2 19665 16.1 15975 10.6 9810 57.8 1832 10.8 5333 31.4
 1 lapsi-barn 821 3.9 880 4.2 4883 17.8 3718 76.1 436 8.9 729 14.9
 2 lasta-barn 96 3.5 90 3.3 946 24.3 718 75.9 83 8.8 145 15.3
 3+ lasta-barn 6 4.3 4 2.8 165 51.1 139 84.2 13 7.9 13 7.9

Nuoret perheet -

Unga familjer

4241 4.8 4185 4.8 28403 23.2 22350 78.7 2773 9.8 3280 11.5

Ei alle 18-v. lapsia -

Ej barn under 18 år

1341 6.2 1249 5.8 3277 12.0 2659 81.1 318 9.7 300 9.2

Allle 18-v. lapsia -

Barn under 18 år

2900 4.4 2936 4.4 25126 26.4 19591 78.4 2455 9.8 2980 11.9
 1 lapsi-barn 2065 4.6 2093 4.7 11311 19.3 8508 76.1 1181 10.4 1522 13.5
 2+ lasta barn 835 3.8 843 3.9 13815 37.8 11083 80.2 1274 9.2 1458 10.6

Taulu III:2

Perheet tyyppin, henkilöluvun ja lasten lukumäärän sekä asunnon hallintaperusteen mukaan; nuoret perheet erikseen 31.12.1985

Huomautuksia:

Taulukon prosenttiluvut on laskettu riveittäin 'perheitä yhteensä' -sarakkeen lukuihin suhteutettuina.

Asunnon hallintaperustetiedot ovat arava-asunnossa asuvien osalta alipeittävät. Väestölaskennan mukaan arava-asunnoissa asui vuoden 1985 lopussa 177 000 asuntokuntaa. Normaaleja aravavuokra-asuntoja oli samana ajankohtana 232 000. Tämän lisäksi arava-asuntoihin kuului 1 600 vanhuk-sille tarkoitettua asuntoa ja 20 000 opiskelija-asuntoa. Nämä ovat kuitenkin lähinnä asuntolatyyp-pisiä asuntoja, eivätkä niissä asuvat henkilöt kuulu määritelmän mukaan asuntoväestöön.

Käsitteet: PERHE, ASUNTO/ASUINHUONEIS-TO JA HALLINTAPERUSTE

Julkaistu aluejako:

Koko maa

Lisäksi arkistoversioina saatavissa:

Läänit, pääkaupunkiseutu ja Helsinki. Vastaava kunnittainen taulu on K63 (aluejako: koko maa, läänit, seutukaava-alueet, Etelä-Pohjanmaa, Vaasan rannikkoalue ja Keski-Pohjanmaa kuntamuodon mukaan sekä pääkaupunkiseutu ja kunnat).

Aikaisemmat väestölaskennat:

1980 SVT, VI C:106, osa VIII, taulu 8 (713)

Tabell III:2

Familjer efter typ, personantal och antal barn samt efter bostadens upplåtelseform; unga familjer separat 31.12.1985

Anmärkningar:

Tabellens procenttal har räknats radvis och ställts i relation till uppgifterna i kolumnen 'familjer inalles'.

Uppgifterna om bostadens upplåtelseform är undertäckande när det gäller personer som bor i aravabostäder. Enligt folkräkningen bodde 177 000 bostadshushåll i aravabostäder i slutet av år 1985. Samtidigt fanns det 232 000 normala aravahyresbostäder. Dessutom omfattade aravabostäderna 1 600 bostäder som avsetts för åldringar och 20 000 studentbostäder. Dessa är dock närmast bostäder av internattyp och de personer som bor i dem hör inte enligt definitionen till bostadshushållsbefolkningen.

Begrepp: FAMILJ, BOSTAD/BOSTADSLÄGENHET OCH UPPLÅTELSEFORM

Områdesindelning i publikationen:

Hela landet

Dessutom tillgänglig som arkivversion:

Länen, huvudstadsregionen och Helsingfors. Motsvarande tabell kommunvis är K63 (områdesindelning: Hela landet, länen, regionplaneområden, Södra Österbotten, Vasa Kustområde och Mellersta Österbotten efter kommunform samt huvudstadsregionen och kommunerna).

Tidigare folkräkningar:

1980 FOS, VI C:106, del VIII, tabell 8 (713)

III:2 Perheet tyyppin, henkilöluvun ja lasten lukumäärän sekä asunnon hallintaperusteiden mukaan; nuoret perheet erikseen 31.12.1985

Familjer efter typ, personantal och antal barn samt efter bostadens upplåtelseform; unga familjer separat

Families by type of family, number of persons, number of children and tenure status of dwelling; with special reference to young families

Alue, perhetyyppi, henkilöluku ja lasten lukumäärä Område, familjetyp, personantal och antal barn	Perheitä Familjer	Asunnon hallintaperuste - Bostadens upplåtelseform													
		Omistusasunto - Ägarbostad					Työsuhde- tai vuokra-asunto - Tjänste- eller hyresbostad					Muu hallintaperuste Annan upplåtelseform			
		Yhteensä Inalles	%	Yhteensä Inalles	%	Omistaa talon Äger huset	%	Omistaa osakkeet Äger aktierna	%	Yhteensä Inalles	%		Arava	%	Muu Annan

KOKO MAA - HELA LANDET

Kaikki perheet - Alla familjer	1243976	100.0	964572	76.7	617191	49.6	337381	27.1	248691	20.0	106089	8.6	142602	11.5	16211	1.3
Henkilöluku - Personantal																
2 henkeä-personer	455009	100.0	342787	75.3	199414	43.8	143373	31.5	93842	20.6	38670	8.5	65172	12.1	9020	2.0
3 henkeä-personer	336780	100.0	250058	74.2	155062	46.0	94996	28.2	76061	22.6	32943	9.8	43118	12.8	3603	1.1
4 henkeä-personer	319560	100.0	254361	79.6	174065	54.5	80316	25.1	56770	17.8	24223	7.6	32547	10.2	2627	0.8
5 henkeä-personer	102174	100.0	82485	80.7	66145	64.7	16340	16.0	17157	16.8	7865	7.7	9292	9.1	775	0.8
6+ henkeä-personer	30453	100.0	24861	81.6	22505	73.9	2356	7.7	4861	16.0	2388	7.8	2473	8.1	186	0.6
Alle 18-v. lapsia - Barn under 18 år																
0 lasta-barn	584106	100.0	477733	81.8	313677	53.7	164056	28.1	87194	14.9	32596	5.6	54598	9.3	9914	1.7
1 lapsi-barn	307890	100.0	211195	68.6	120850	39.3	90345	29.3	85672	27.8	38272	12.4	47400	15.4	3256	1.1
2 lasta-barn	259033	100.0	194536	75.1	125843	48.6	68693	26.5	56692	21.9	25854	10.0	30838	11.9	2293	0.9
3 lasta-barn	73594	100.0	56147	75.3	43616	59.1	12631	17.2	15270	20.7	7404	10.1	7866	10.7	631	0.9
4+ lasta-barn	19353	100.0	14961	77.3	13305	68.7	1656	8.6	3863	20.0	1963	10.1	1900	9.8	107	0.6
Alle 7-v. lapsia - Barn under 7 år																
0 lasta-barn	913311	100.0	732007	80.1	483392	52.9	248615	27.2	153572	16.8	62685	6.9	90887	10.0	12559	1.4
1 lapsi-barn	227691	100.0	161492	66.6	88594	38.9	62898	27.6	57248	25.5	30574	13.4	36574	16.1	2487	1.1
2 lasta-barn	89945	100.0	61802	68.7	37949	42.2	23853	26.5	24629	27.4	11321	12.6	13308	14.8	946	1.1
3+ lasta-barn	13029	100.0	9271	71.2	7256	55.7	2015	15.5	3242	24.9	1609	11.6	1733	13.3	119	0.9
Aviopariperhe - Äkta makar	1052846	100.0	838168	79.6	560476	52.3	287692	27.3	182298	17.3	70460	6.7	111838	10.6	13162	1.2
Henkilöluku - Personantal																
2 henkeä-personer	325269	100.0	262597	80.7	165352	47.8	107245	33.0	50174	15.4	16434	5.1	33740	10.4	6704	2.1
3 henkeä-personer	289353	100.0	221973	76.7	138590	47.9	83383	28.8	58591	20.2	22831	7.9	35760	12.4	3030	1.0
4 henkeä-personer	308470	100.0	247987	80.4	169400	54.9	78587	25.5	52525	17.0	21586	7.0	30939	10.0	2493	0.8
5 henkeä-personer	99963	100.0	81185	81.2	65042	65.1	16143	16.1	16341	16.3	7346	7.3	8995	9.0	749	0.7
6+ henkeä-personer	29791	100.0	24426	82.0	22092	74.2	2334	7.8	4667	15.7	2263	7.6	2404	8.1	176	0.6
Alle 18-v. lapsia - Barn under 18 år																
0 lasta-barn	492062	100.0	409394	83.2	267852	54.4	141542	28.8	67070	13.6	22799	4.6	44271	9.0	8028	1.6
1 lapsi-barn	238036	100.0	176427	74.1	106315	44.7	70112	29.5	53922	22.7	21234	8.9	32688	13.7	2406	1.0
2 lasta-barn	235079	100.0	183382	78.0	120836	51.4	62546	26.6	45011	19.1	18872	8.0	26139	11.1	2041	0.9
3 lasta-barn	69188	100.0	54364	78.6	42431	61.3	11923	17.2	12902	18.6	5894	8.5	7008	10.1	578	0.8
4+ lasta-barn	18481	100.0	14611	79.1	13042	70.6	1569	8.5	3393	18.4	1661	9.0	1732	9.4	96	0.5
Alle 7-v. lapsia - Barn under 7 år																
0 lasta-barn	763786	100.0	627150	83.2	421737	55.9	205413	27.3	105292	14.0	37614	5.0	67678	9.0	9991	1.3
1 lapsi-barn	200310	100.0	141307	70.5	84227	42.0	57080	28.5	51678	25.8	21600	10.8	30078	15.0	2155	1.1
2 lasta-barn	86045	100.0	60536	70.4	37320	43.4	23216	27.0	22286	25.9	9847	11.4	12439	14.6	893	1.0
3+ lasta-barn	12706	100.0	9175	72.2	7192	55.6	1083	8.5	3042	23.9	1399	11.0	1643	12.9	113	0.9
Yksinhuoltajaperhe - Ensamförlj familj	191130	100.0	116404	60.9	66715	34.9	49689	26.0	66393	34.7	35629	18.6	30764	16.1	3059	1.6
Henkilöluku - Personantal																
2 henkeä-personer	129740	100.0	80190	61.8	44062	34.0	36128	27.8	43668	33.7	22236	17.1	21432	16.5	2316	1.8
3 henkeä-personer	47427	100.0	28085	59.2	16472	34.7	11613	24.5	17470	36.8	10112	21.3	7368	15.5	573	1.2
4 henkeä-personer	11090	100.0	6394	57.7	4665	42.1	1729	15.6	4245	38.3	2637	23.8	1608	14.5	134	1.2
5 henkeä-personer	2211	100.0	1300	58.8	1103	49.9	197	8.9	816	36.9	519	23.6	297	13.4	26	1.2
6+ henkeä-personer	662	100.0	435	65.7	413	62.4	22	3.3	194	29.3	125	18.9	69	10.4	10	1.5
Alle 18-v. lapsia - Barn under 18 år																
0 lasta-barn	92044	100.0	68339	74.2	45825	49.8	22514	24.5	20124	21.9	9797	10.6	10327	11.2	1886	2.0
1 lapsi-barn	69864	100.0	34768	49.8	14535	20.8	20233	29.0	31750	45.5	17038	24.4	14712	21.1	860	1.2
2 lasta-barn	23954	100.0	11154	46.6	6007	20.9	6147	25.7	11681	48.8	6982	29.1	4699	19.6	252	1.1
3 lasta-barn	4406	100.0	1793	40.7	1085	24.6	708	16.1	2368	53.7	1510	34.3	858	19.5	53	1.2
4+ lasta-barn	872	100.0	350	40.1	263	30.2	87	10.0	470	53.9	302	34.6	168	19.3	8	0.9
Alle 7-v. lapsia - Barn under 7 år																
0 lasta-barn	159626	100.0	104857	65.7	61665	38.6	43202	27.1	48280	30.3	25071	15.7	23209	14.5	2668	1.7
1 lapsi-barn	27381	100.0	10185	37.2	4367	15.9	5818	21.2	16570	60.9	8974	32.8	6696	24.1	332	1.2
2 lasta-barn	3900	100.0	1266	32.5	629	16.1	637	16.3	2343	60.1	1474	37.8	869	22.3	53	1.4
3+ lasta-barn	323	100.0	96	29.7	64	19.8	32	9.9	200	61.9	110	34.1	90	27.9	6	1.9
Nuoret perheet - Unga familjer	122278	100.0	66513	46.2	26689	21.8	29824	24.4	58680	48.0	27645	22.6	31036	25.4	1873	1.5
Ei alle 18-v. lapsia - Ej barn under 18 år	27196	100.0	13693	50.3	4586	16.9	9107	33.5	11872	43.7	3800	13.2	8272	30.4	625	1.9
Alle 18-v. lapsia - Barn under 18 år	95082	100.0	42820	45.0	22103	23.2	20717	21.8	46808	49.2	24045	25.3	22763	23.9	1348	1.4
1 lapsi-barn	58541	100.0	24611	42.0	10888	18.6	13723	23.4	30367	51.9	16207	26.0	15160	25.9	906	1.6
2+ lasta barn	36541	100.0	18209	49.8	11215	30.7	6994	19.1	16441	45.0	8838	24.2	7603	20.8	442	1.2

Taulu III:3

Asuntokunnat viitehenkilön sosioekonomisen aseman (1-2-nro) ja asunnon hallintaperusteen mukaan 31.12.1985; ahtaasti asuvat asuntokunnat erikseen

Huomautuksia:

Taulukon prosenttiluvut on laskettu riveittäin 'asuntokuntia yhteensä' -sarakkeen lukuihin suhteutettuina. Sosioekonomiselta asemaltaan tuntemattomien luokkaan sisältyvät asuntokunnat, joiden viitehenkilön toimiala ei ole tiedossa.

Asunnon hallintaperustetiedot ovat arava-asunnonsa asuvien osalta alipeittävät. Väestölaskennan mukaan arava-asunnoissa asui vuoden 1985 lopussa 177 000 asuntokuntaa. Normaaleja arava-vuokra-asuntoja oli samana ajankohtana 232 000. Tämän lisäksi arava-asuntoihin kuului 1 600 vanhuk-sille tarkoitettua asuntoa ja 20 000 opiskelija-asuntoa. Nämä ovat kuitenkin lähinnä asuntolatyyppejä asuntoja, eivätkä niissä asuvat henkilöt kuulu määritelmän mukaan asuntoväestöön.

Käsitteet: ASUNTOKUNTA, ASUNTO/ASUINHUONEISTO, AHTAASTI ASUVAT, HALLINTAPERUSTE, SOSIOEKONOMIEN ASEMA JA VIITEHENKILÖ

Julkaistu aluejako:

Koko maa kuntamuodon mukaan ja läänit

Lisäksi arkistoversioina saatavissa:

Pääkaupunkiseutu ja Helsinki

Aikaisemmat väestölaskennat:

1980 SVT, VI C:106, osa VII, taulu 3 (703)
1975 SVT, VI C:105, osa II, taulu 12 (603)
1970 SVT, VI C:104, osa XIV, taulu 3 (112)
1960 SVT, VI C:103, osa VII, taulu 3 ja 4 (38, 39)

Tabell III:3

Bostadshushåll efter referenspersonens socioekonomiska ställning (1-2 siff.) och bostadens upplåtelseform 31.12.1985; trångbodda bostadshushåll separat

Anmärkningar:

Tabellens procenttal har räknats radvis och ställts i relation till uppgifterna i kolumnen 'bostadshushåll inalles'. De bostadshushåll där referenspersonens näringsgren är okänd ingår i gruppen socioekonomisk ställning okänd.

Uppgifterna om bostadens upplåtelseform är undertäckande när det gäller personer som bor i aravabostäder. Enligt folkräkningen bodde 177 000 bostadshushåll i aravabostäder i slutet av år 1985. Samtidigt fanns det 232 000 normala aravahyresbostäder. Dessutom omfattade aravabostäderna 1 600 bostäder som avsetts för åldringar och 20 000 studentbostäder. Dessa är dock närmast bostäder av internattyp och de personer som bor i dem hör inte enligt definitionen till bostadshushållsbefolkningen.

Begrepp: BOSTADSHUSHÅLL, BOSTAD/BOSTADSLÄGENHET, TRÅNGBODDA, UPPLÅTELSEFORM, SOSIOEKONOMISK STÄLLNING OCH REFERENSPERSON

Områdesindelning i publikationen:

Hela landet efter kommunform och länen

Dessutom tillgänglig som arkivversion:

Huvudstadsregionen och Helsingfors

Tidigare folkräkningar:

1980 FOS, VI C:106, del VII, tabell 3 (703)
1975 FOS, VI C:105, del II, tabell 12 (603)
1970 FOS, VI C:104, del XIV, tabell 3 (112)
1960 FOS, VI C:103, del VII, tabell 3 och 4 (38, 39)

III:3 Asuntokunnat viitehenkilön sosioekonomisen aseman (1-2-nro) ja asunnon hallintaperusteen mukaan 31.12.1985; ahtaasti asuvat asuntokunnat erikseen

Bostadshushåll efter referenspersonens socioekonomiska ställning (1-2-siff.) och bostadens upplåtelseform; trångbodda bostadshushåll separat

Household-dwelling units by socio-economic status (1-2-dig.) of reference person and tenure status of dwelling, with special reference to overcrowded household-dwelling units

Alue, viitehenkilön sosio-ekonominen asema ja asumistiheys Område, referenspersonens socioekonomiska ställning och boendetäthet	Asuntokuntia Bostadshush.		Asunnon hallintaperuste - Bostadens upplåtelseform													
			Omistusasunto - Ägarbostad							Työsuhde- tai vuokra-asunto Tjänste- eller hyresbostad					Muu hall. peruste Annan upplåtelseform	
			Yhteensä Inalles %		Omistaa talon Äger huset %		Omistaa osakkeet Äger aktierna %			Yhteensä Inalles %		Arava %		Muu Annan %		Yhteensä Inalles %
KOKO MAA - HELA LANDET																
Kaikki viitehenkilöt - Alla referenspersoner	1887710	100.0	1302076	69.0	728074	38.6	574001	30.4	490125	26.0	176841	9.4	313284	16.6	40161	2.1
Normi - Norm 1	11071	0.6	6685	60.4	4808	43.4	1877	17.0	3547	32.0	608	5.5	2939	26.5	508	4.6
Normi - Norm 2	41130	2.2	26679	64.9	22035	53.6	4644	11.3	11605	28.2	2119	5.2	9486	23.1	1885	4.6
Normi - Norm 3	186851	9.9	109948	68.8	70209	37.6	39739	21.3	68729	36.8	25164	13.5	43565	23.3	4397	2.4
Työnantajat-Arbeitsgivare	34936	1.9	30467	87.2	23080	66.1	7387	21.1	3308	9.5	688	2.0	2620	7.5	427	1.2
Normi - Norm 1	209	0.6	152	72.7	140	67.0	12	5.7	43	20.6	3	1.4	40	19.1	10	4.8
Normi - Norm 2	709	2.0	528	74.5	476	67.0	63	7.5	137	19.3	16	2.3	121	17.1	33	4.7
Normi - Norm 3	3172	9.1	2435	76.8	2020	63.7	415	13.1	611	19.3	154	4.9	457	14.4	78	2.5
Maataloustyönantajat - Lantbruksarbetsgivare	5268	0.3	4995	94.8	4912	93.2	83	1.6	115	2.2	24	0.5	91	1.7	64	1.2
Normi - Norm 1	48	0.9	40	83.3	39	81.3	1	2.1	5	10.4	-	-	5	10.4	3	6.3
Normi - Norm 2	140	2.7	123	87.9	122	87.1	1	0.7	12	8.6	2	1.4	10	7.1	4	2.9
Normi - Norm 3	612	11.6	569	93.0	558	91.2	11	1.8	31	5.1	6	1.0	25	4.1	8	1.3
Muut työnantajat - Övriga arbetsgivare	29668	1.6	25472	85.9	18168	61.2	7304	24.6	3193	10.8	664	2.2	2529	8.5	363	1.2
Normi - Norm 1	161	0.5	112	69.6	101	62.7	11	6.8	38	23.6	3	1.9	35	21.7	7	4.3
Normi - Norm 2	569	1.9	405	71.2	353	62.0	52	9.1	125	22.0	14	2.5	111	19.5	29	5.1
Normi - Norm 3	2560	8.6	1866	72.9	1462	57.1	404	15.8	580	22.7	148	5.8	432	16.9	70	2.7
Yksinäisyrittäjät - Ensamföretagare	114513	6.1	102155	89.2	92239	80.5	9916	8.7	8469	7.4	2169	1.9	6310	5.5	1606	1.4
Normi - Norm 1	1041	0.9	880	84.5	837	80.4	43	4.1	104	10.0	13	1.2	91	8.7	47	4.5
Normi - Norm 2	4161	3.6	3578	86.0	3449	82.9	129	3.1	371	8.9	54	1.3	317	7.6	170	4.1
Normi - Norm 3	16329	14.3	14267	87.4	13336	81.7	931	5.7	1563	9.6	447	2.7	1116	6.8	340	2.1
Maatal.yksinäisyritt. - Lantbruksensamföret	70877	3.8	68461	96.6	67989	95.9	472	0.7	619	0.9	93	0.1	526	0.7	822	1.2
Normi - Norm 1	678	1.0	640	94.4	639	94.2	1	0.1	13	1.9	1	0.1	12	1.8	25	3.7
Normi - Norm 2	2854	4.0	2696	94.5	2690	94.3	6	0.2	55	1.9	4	0.1	51	1.8	95	3.3
Normi - Norm 3	11018	15.5	10666	96.8	10610	96.3	56	0.5	149	1.4	23	0.2	126	1.1	169	1.5
Muut yksinäisyritt. - Övriga ensamföret.	43636	2.3	33694	77.2	24250	55.6	9444	21.6	7850	18.0	2066	4.7	5784	13.3	784	1.8
Normi - Norm 1	363	0.8	240	66.1	198	54.5	42	11.6	91	25.1	12	3.3	79	21.8	22	6.1
Normi - Norm 2	1307	3.0	882	67.5	759	58.1	123	9.4	316	24.2	50	3.8	266	20.4	75	5.7
Normi - Norm 3	5311	12.2	3601	67.8	2726	51.3	875	16.5	1414	26.6	424	8.0	990	18.6	171	3.2
Ylemmät toimihenkilöt - Högre tjänstemän	216282	11.6	163714	75.7	64861	30.0	98853	45.7	45367	21.0	6271	2.9	39086	18.1	2038	0.9
Normi - Norm 1	738	0.3	405	54.9	230	31.2	175	23.7	277	37.5	22	3.0	255	34.6	27	3.7
Normi - Norm 2	2255	1.0	1337	59.3	780	34.6	557	24.7	762	33.8	76	3.4	686	30.4	89	3.9
Normi - Norm 3	15291	7.1	9545	62.4	3982	26.0	5563	36.4	5141	33.6	905	5.9	4236	27.7	290	1.9
Alemmät toimihenkilöt - Lägre tjänstemän	361822	19.2	243692	67.3	111391	30.8	132201	36.5	103638	28.6	31946	8.8	71692	19.8	4452	1.2
Normi - Norm 1	1738	0.5	948	54.5	507	29.2	441	25.4	662	38.1	85	4.9	677	33.2	77	4.4
Normi - Norm 2	5622	1.6	3311	58.9	2249	40.0	1062	18.9	1886	33.6	290	5.2	1696	28.4	289	5.1
Normi - Norm 3	33419	9.2	18601	55.7	8942	26.8	9659	28.9	13305	39.8	3924	11.7	9381	28.1	784	2.3
Työntekijät - Arbetare	544698	28.9	345258	63.4	211370	38.8	133888	24.6	175212	32.2	72656	13.3	102556	18.8	7821	1.4
Normi - Norm 1	5105	0.9	2924	57.3	1990	39.0	934	18.3	1796	35.2	334	6.5	1462	28.6	237	4.6
Normi - Norm 2	19551	3.6	11743	60.1	9542	48.8	2201	11.3	6404	32.8	1244	6.4	5160	26.4	915	4.7
Normi - Norm 3	85463	15.7	45865	53.7	28555	33.4	17310	20.3	35985	42.1	14474	16.9	21511	25.2	1868	2.2
Eläkeläiset - Pensionärer	511632	27.1	365768	71.5	194018	37.9	171750	33.6	112142	21.9	46783	9.1	65359	12.8	20143	3.9
Normi - Norm 1	1127	0.2	811	72.0	690	61.2	121	10.7	242	21.5	52	4.6	190	16.9	49	4.3
Normi - Norm 2	5125	1.0	4128	80.5	3800	74.1	328	6.4	730	14.2	136	2.7	694	11.6	198	3.9
Normi - Norm 3	19921	3.9	13212	66.3	9164	46.0	4048	20.3	5766	28.9	2584	13.0	3172	15.9	613	3.1
Opiskelijat tai koulul. - Studenter eller skolul.	17893	0.9	5847	32.7	1848	10.3	3999	22.3	9644	53.9	3331	18.6	6313	35.3	878	4.9
Normi - Norm 1	97	0.5	33	34.0	12	12.4	21	21.6	51	52.6	13	13.4	38	39.2	6	6.2
Normi - Norm 2	266	1.5	117	44.0	75	28.2	42	15.8	115	43.2	34	12.8	81	30.5	19	7.1
Normi - Norm 3	1645	9.2	658	33.9	223	13.6	335	20.4	952	57.9	325	19.8	627	38.1	68	4.1
Muut - Övriga	48315	2.6	25078	51.9	17080	35.4	7998	16.6	19000	39.3	7855	16.3	11145	23.1	1595	3.3
Normi - Norm 1	577	1.2	327	56.7	260	45.1	67	11.6	203	35.2	47	8.1	156	27.0	27	4.7
Normi - Norm 2	2150	4.4	1272	59.2	1130	52.6	142	6.6	704	32.7	160	7.4	544	25.3	111	5.2
Normi - Norm 3	7042	14.6	3453	49.0	2661	37.6	802	11.4	3197	45.4	1423	20.2	1774	25.2	217	3.1
Tuntemattomat - Okända	37619	2.0	20196	53.7	12187	32.4	8009	21.3	13355	35.5	5152	13.7	8203	21.8	1201	3.2
Normi - Norm 1	439	1.2	205	46.7	142	32.3	63	14.4	169	38.5	39	8.9	130	29.6	28	6.4
Normi - Norm 2	1291	3.4	665	51.5	535	41.4	130	10.1	496	38.4	109	8.4	387	30.0	61	4.7
Normi - Norm 3	4569	12.1	2012	44.0	1336	29.2	676	14.8	2219	48.6	928	20.3	1291	28.3	139	3.0

Alue, viitehenkilön sosio-ekonominen asema ja asumistiheys Område, referenspersonens socioekonomiska ställning och boendetätthet	Asuntokuntia Bostadshush.		Asunnon hallintaperuste - Bostadens upplåtelseform															
	Yhteensä Inalles %		Omistusasunto - Ägarbostad							Työsuhte- tai vuokra-asunto Tjänste- eller hyresbostad					Muu hall. peruste Annan uppl. form			
			Yhteensä Inalles %		Omistaa talon Äger huset %		Omistaa osakkeet Äger aktierna %			Yhteensä Inalles %		Arava %		Muu Annan %		Yhteensä Inalles %		
		%		%		%		%		%		%		%		%		%
KAUPUNGIT - STÄDER																		
Kaikki viitehenkilöt - Alla referenspersoner	1201881	100.0	779317	64.8	286518	23.8	492799	41.0	370844	30.9	140458	11.7	230386	19.2	20094	1.7		
Normi - Norm 1	5749	0.5	2939	51.1	1343	23.4	1596	27.8	2351	40.9	374	6.5	1977	34.4	261	4.5		
Normi - Norm 2	19624	1.6	10559	53.8	6596	33.6	3963	20.2	7603	38.7	1440	7.3	6163	31.4	979	6.0		
Normi - Norm 3	108024	9.0	64685	60.6	21431	19.8	33254	30.8	48801	45.2	18843	17.4	29958	27.7	2603	2.3		
Työntaajat-Arbeitsgivare	17989	1.5	15147	84.2	8893	49.4	6254	34.8	2257	12.5	512	2.8	1745	9.7	233	1.3		
Normi - Norm 1	66	0.4	38	57.6	33	50.0	5	7.6	22	33.3	2	3.0	20	30.3	6	9.1		
Normi - Norm 2	276	1.5	172	62.3	132	47.8	40	14.5	81	29.3	10	3.6	71	25.7	20	7.2		
Normi - Norm 3	1388	7.7	937	67.6	623	44.9	314	22.6	391	28.2	105	7.6	286	20.6	41	3.0		
Maataloustyöntaajat - Lantbruksarbetsgivare	1023	0.1	943	92.2	896	87.6	47	4.6	40	3.9	12	1.2	28	2.7	18	1.8		
Normi - Norm 1	5	0.5	4	80.0	4	80.0	-	-	-	-	-	-	-	-	1	20.0		
Normi - Norm 2	24	2.3	21	87.5	21	87.5	-	-	2	8.3	-	-	2	8.3	1	4.2		
Normi - Norm 3	133	13.0	119	89.5	114	85.7	5	3.8	12	9.0	2	1.5	10	7.5	2	1.5		
Muut työntaajat - Övriga arbetsgivare	16966	1.4	14204	83.7	7997	47.1	6207	36.6	2217	13.1	500	2.9	1717	10.1	215	1.3		
Normi - Norm 1	61	0.4	34	55.7	29	47.5	5	8.2	22	36.1	2	3.3	20	32.8	5	8.2		
Normi - Norm 2	252	1.5	151	59.9	111	44.0	40	15.9	79	31.3	10	4.0	69	27.4	19	7.5		
Normi - Norm 3	1255	7.4	818	65.2	509	40.6	309	24.6	379	30.2	103	8.2	276	22.0	39	3.1		
Yksinäisyrittäjät - Ensamföretagare	35109	2.9	27676	78.8	19396	55.2	8280	23.6	6997	17.1	1634	4.7	4363	12.4	606	1.7		
Normi - Norm 1	283	0.8	189	66.8	150	53.0	39	13.8	67	23.7	9	3.2	56	20.5	20	7.1		
Normi - Norm 2	979	2.8	699	71.4	590	60.3	109	11.1	208	21.2	34	3.5	174	17.8	53	5.4		
Normi - Norm 3	4154	11.8	2971	71.5	2242	54.0	729	17.5	997	24.0	316	7.6	681	16.4	129	3.1		
Maatal.yksinäisyritt. - Lantbruksensamföret.	10718	0.9	10239	95.6	10025	93.5	214	2.0	171	1.6	31	0.3	140	1.3	157	1.5		
Normi - Norm 1	104	1.0	92	88.5	92	88.5	-	-	3	2.9	-	-	3	2.9	9	8.7		
Normi - Norm 2	400	3.7	372	93.0	371	92.8	1	0.3	10	2.5	1	0.3	9	2.3	18	4.5		
Normi - Norm 3	1518	14.2	1440	94.9	1419	93.5	21	1.4	40	2.6	8	0.5	32	2.1	34	2.2		
Muut yksinäisyritt. - Övriga ensamföret	24391	2.0	17437	71.5	9371	38.4	8066	33.1	5826	23.9	1603	6.6	4223	17.3	449	1.8		
Normi - Norm 1	179	0.7	97	54.2	58	32.4	39	21.8	64	35.8	9	5.0	55	30.7	11	6.1		
Normi - Norm 2	575	2.4	327	56.5	219	37.8	108	18.7	196	34.2	33	5.7	165	28.5	35	6.0		
Normi - Norm 3	2636	10.8	1531	58.1	823	31.2	708	26.9	957	36.3	308	11.7	649	24.6	95	3.6		
Ylemmat toimihenkilöt - Högre tjänsteman	162754	13.5	123538	75.9	35049	21.5	88489	54.4	34203	21.0	5323	3.3	28880	17.7	1673	1.0		
Normi - Norm 1	477	0.3	253	53.0	97	20.3	156	32.7	185	38.8	16	3.4	169	35.4	18	3.8		
Normi - Norm 2	1488	0.9	864	58.1	360	24.2	604	33.9	509	34.2	57	3.8	452	30.4	70	4.7		
Normi - Norm 3	10998	6.8	6753	61.4	1870	17.0	4883	44.4	3817	34.7	749	6.8	3068	27.9	237	2.2		
Alemmat toimihenkilöt - Lägre tjänsteman	259641	21.6	167280	64.4	52472	20.2	114808	44.2	82631	31.8	27262	10.5	55369	21.3	3215	1.2		
Normi - Norm 1	1133	0.4	574	50.7	186	16.4	388	34.2	484	42.7	54	4.8	430	38.0	47	4.1		
Normi - Norm 2	3344	1.3	1772	53.0	863	25.8	909	27.2	1323	39.6	211	6.3	1112	33.3	182	5.4		
Normi - Norm 3	22797	8.8	11686	51.3	3485	15.3	8201	36.0	10122	44.4	3160	13.9	6962	30.6	542	2.4		
Työntekijät - Arbetare	346701	28.8	201517	58.1	88755	25.6	112762	32.5	131245	37.9	68644	19.9	72601	20.9	4365	1.3		
Normi - Norm 1	2806	0.8	1410	50.2	625	22.3	785	28.0	1179	42.0	205	7.3	974	34.7	120	4.3		
Normi - Norm 2	10070	2.9	5123	50.9	3263	32.4	1850	18.5	4190	41.6	828	8.2	3362	33.4	503	5.0		
Normi - Norm 3	52050	15.0	24438	47.0	9972	19.2	14466	27.8	25565	49.1	10970	21.1	14596	28.0	1106	2.1		
Eläkeläiset - Pensionärer	311825	25.9	216398	69.4	71563	22.9	144835	46.4	80868	25.9	33416	10.7	47452	15.2	7912	2.5		
Normi - Norm 1	418	0.1	261	62.4	167	37.6	104	24.9	126	30.1	24	5.7	102	24.4	18	4.3		
Normi - Norm 2	1727	0.6	1227	71.0	946	54.8	281	16.3	415	24.0	81	4.7	334	19.3	56	3.2		
Normi - Norm 3	9016	2.9	5316	59.0	2174	24.1	3142	34.8	3342	37.1	1523	16.9	1819	20.2	216	2.4		
Opiskelijat tai koulul. - Studeraende eller skolel.	14776	1.2	4345	29.4	665	4.5	3680	24.9	8598	58.2	3052	20.7	5546	37.5	705	4.8		
Normi - Norm 1	67	0.5	19	28.4	3	4.5	16	23.9	39	58.2	11	16.4	28	41.8	5	7.5		
Normi - Norm 2	161	1.1	55	34.2	19	11.8	36	22.4	86	53.4	29	18.0	57	35.4	13	8.1		
Normi - Norm 3	1265	8.6	369	29.2	66	5.2	303	24.0	798	63.1	268	21.2	530	41.9	53	4.2		
Muut - Övriga	29207	2.4	12386	42.4	5558	19.0	6828	23.4	14560	49.9	6354	21.8	8206	28.1	778	2.7		
Normi - Norm 1	251	0.9	103	41.0	52	20.7	51	20.3	128	51.0	28	11.2	100	39.8	11	4.4		
Normi - Norm 2	909	3.1	391	43.0	277	30.5	114	12.5	444	48.8	109	12.0	335	36.9	48	5.3		
Normi - Norm 3	3609	12.4	1288	35.7	637	17.7	651	18.0	2143	59.4	1038	28.8	1105	30.6	101	2.8		
Tuntemattomat - Okända	23879	2.0	11030	46.2	4167	17.5	6863	28.7	10485	43.9	4261	17.8	6224	26.1	607	2.5		
Normi - Norm 1	248	1.0	92	37.1	40	16.1	52	21.0	121	48.8	25	10.1	96	38.7	16	6.6		
Normi - Norm 2	670	2.9	256	38.2	146	21.8	110	16.4	347	51.8	81	12.1	266	39.7	34	5.1		
Normi - Norm 3	2747	11.5	927	33.7	362	13.2	565	20.6	1626	59.2	714	26.0	912	33.2	76	2.8		

Alue, viitehenkilön sosio-ekonominen asema ja asumistiheys Område, referenspersonens socioekonomiska ställning och boendetätthet	Asuntokuntia Bostadshush		Asunnon hallintaperuste - Bostadens upplåtelseform													
			Omistusasunto - Ägarbostad						Työsuhde- tai vuokra-asunto Tjänste- eller hyresbostad						Muu hall peruste Annan uppl.form	
			Yhteensä Inalles %		Omistaa talon Äger huset %		Omistaa osakkeet Äger ak- tierna %		Yhteensä Inalles %		Arava %		Muu Annan %			
MUUT KUNNAT																
OVRIGA KOMMUNER																
Kaikki viitehenkilöt -																
Alla referenspersoner	685829	100.0	622758	76.2	441556	64.4	81202	11.8	119281	17.4	36383	5.3	82898	12.1	20067	2.9
Normi - Norm 1	5322	0.8	3746	70.4	3455	65.1	281	5.3	1196	22.5	234	4.4	962	18.1	247	4.6
Normi - Norm 2	21506	3.1	16120	75.0	15439	71.8	681	3.2	4002	18.6	679	3.2	3323	15.5	906	4.2
Normi - Norm 3	78827	11.5	55263	70.1	48778	61.9	6485	8.2	19928	25.3	6321	8.0	13607	17.3	1894	2.4
Työnantajat-Arbetsgivare																
	16947	2.5	15320	90.4	14187	83.7	1133	6.7	1061	6.2	176	1.0	875	5.2	194	1.1
Normi - Norm 1	143	0.8	114	79.7	107	74.8	7	4.9	21	14.7	1	0.7	20	14.0	4	2.8
Normi - Norm 2	433	2.6	356	82.2	343	79.2	13	3.0	56	12.9	6	1.4	50	11.5	13	3.0
Normi - Norm 3	1784	10.5	1498	84.0	1397	78.3	101	5.7	220	12.3	49	2.7	171	9.6	37	2.1
Maataloustyönantajat -																
Lantbruksarbetsgivare	4245	0.6	4052	95.5	4016	94.6	36	0.8	75	1.8	12	0.3	63	1.5	46	1.1
Normi - Norm 1	43	1.0	36	83.7	35	81.4	1	2.3	5	11.6	-	-	5	11.6	2	4.7
Normi - Norm 2	116	2.7	102	87.9	101	87.1	1	0.9	10	8.6	2	1.7	8	6.9	3	2.6
Normi - Norm 3	479	11.3	450	93.9	444	92.7	6	1.3	19	4.0	4	0.8	15	3.1	6	1.3
Muut työnantajat -																
Övriga arbetsgivare	12702	1.9	11268	88.7	10171	80.1	1097	8.6	976	7.7	164	1.3	812	6.4	148	1.2
Normi - Norm 1	100	0.8	78	78.0	72	72.0	6	6.0	16	16.0	1	1.0	16	15.0	2	2.0
Normi - Norm 2	317	2.5	264	80.1	242	76.3	12	3.8	46	14.5	4	1.3	42	13.2	10	3.2
Normi - Norm 3	1305	10.3	1048	80.3	953	73.0	95	7.3	201	15.4	45	3.4	156	12.0	31	2.4
Yksinäisyrittäjät -																
Ensamföretagare	79404	11.6	74479	93.8	72843	91.7	1636	2.1	2472	3.1	625	0.7	1947	2.5	1000	1.3
Normi - Norm 1	758	1.0	691	91.2	687	90.6	4	0.5	37	4.9	4	0.5	33	4.4	27	3.6
Normi - Norm 2	3182	4.0	2879	90.5	2859	89.8	20	0.6	163	5.1	20	0.6	143	4.5	117	3.7
Normi - Norm 3	12175	15.3	11296	92.8	11094	91.1	202	1.7	566	4.6	131	1.1	435	3.6	211	1.7
Maatal.yksinäisyritt. -																
Lantbruksensamföret.	60159	8.8	58222	96.8	57964	96.4	258	0.4	448	0.7	62	0.1	386	0.6	665	1.1
Normi - Norm 1	574	1.0	548	95.5	547	95.3	1	0.2	10	1.7	1	0.2	9	1.6	16	2.8
Normi - Norm 2	2464	4.1	2324	94.7	2319	94.5	5	0.2	45	1.8	3	0.1	42	1.7	77	3.1
Normi - Norm 3	9500	15.8	9226	97.1	9191	96.7	35	0.4	109	1.1	15	0.2	94	1.0	135	1.4
Muut yksinäisyritt. -																
Övriga ensamföret	19245	2.8	16257	84.5	14879	77.3	1378	7.2	2024	10.6	463	2.4	1561	8.1	335	1.7
Normi - Norm 1	184	1.0	143	77.7	140	76.1	3	1.6	27	14.7	3	1.6	24	13.0	11	6.0
Normi - Norm 2	728	3.8	655	76.2	540	74.2	15	2.1	118	16.2	17	2.3	101	13.9	40	5.5
Normi - Norm 3	2675	13.9	2070	77.4	1903	71.1	167	6.2	457	17.1	116	4.3	341	12.7	76	2.8
Yliemmat toimihenkilöt -																
Högre tjänstemän	63528	7.8	40176	75.1	29812	55.7	10364	19.4	11154	20.8	946	1.8	10206	19.1	365	0.7
Normi - Norm 1	261	0.5	152	58.2	133	51.0	19	7.3	92	35.2	6	2.3	86	33.0	9	3.4
Normi - Norm 2	767	1.4	473	61.7	420	54.8	53	6.9	253	33.0	19	2.5	234	30.5	19	2.5
Normi - Norm 3	4293	8.0	2792	65.0	2112	49.2	680	15.8	1324	30.8	156	3.6	1168	27.2	63	1.2
Aliemmat toimihenkilöt -																
Lägre tjänstemän	102181	14.9	76312	74.7	58919	57.7	17393	17.0	21007	20.6	4684	4.6	16323	16.0	1237	1.2
Normi - Norm 1	605	0.6	374	61.8	321	53.1	53	8.8	178	29.4	31	5.1	147	24.3	30	5.0
Normi - Norm 2	2278	2.2	1539	67.6	1386	60.8	153	6.7	563	24.7	79	3.5	484	21.2	107	4.7
Normi - Norm 3	10622	10.4	6915	65.1	5467	51.4	1468	13.7	3183	30.0	764	7.2	2419	22.8	242	2.3
Työntekijät -																
Arbetare	197997	28.9	143741	72.6	122615	61.9	21126	10.7	43967	22.2	14012	7.1	29955	15.1	3456	1.7
Normi - Norm 1	2299	1.2	1514	65.9	1365	59.4	149	6.5	617	26.8	129	5.6	488	21.2	117	5.1
Normi - Norm 2	9481	4.8	6620	69.8	6279	66.2	341	3.6	2214	23.4	416	4.4	1798	19.0	412	4.3
Normi - Norm 3	33413	16.9	21427	64.1	18583	55.6	2844	8.5	10420	31.2	3504	10.5	6916	20.7	760	2.3
Eiäkeläiset -																
Pensionärer	199807	29.1	149370	74.8	122455	61.3	26915	13.5	31274	15.7	13367	6.7	17907	9.0	12231	6.1
Normi - Norm 1	709	0.4	550	77.6	533	75.2	17	2.4	116	16.4	28	3.9	88	12.4	31	4.4
Normi - Norm 2	3398	1.7	2901	85.4	2854	84.0	47	1.4	315	9.3	55	1.6	260	7.7	142	4.2
Normi - Norm 3	10905	5.5	7896	72.4	6990	64.1	906	8.3	2414	22.1	1061	9.7	1353	12.4	397	3.6
Opiskelijat tai koulul. -																
Studerande eller skolul.	3117	0.5	1502	48.2	1183	38.0	319	10.2	1046	33.6	279	9.0	767	24.6	173	5.6
Normi - Norm 1	30	1.0	14	46.7	9	30.0	5	16.7	12	40.0	2	6.7	10	33.3	1	3.3
Normi - Norm 2	106	3.4	62	59.0	66	63.3	6	5.7	29	27.6	5	4.8	24	22.9	6	5.7
Normi - Norm 3	380	12.2	189	49.7	157	41.3	32	8.4	154	40.5	57	15.0	97	25.5	15	3.9
Muut - Övriga																
	19108	2.8	12692	66.4	11522	60.3	1170	6.1	4440	23.2	1501	7.9	2939	15.4	817	4.3
Normi - Norm 1	326	1.7	224	68.7	208	63.8	16	4.9	75	23.0	19	5.8	56	17.2	16	4.9
Normi - Norm 2	1241	6.5	881	71.0	853	68.7	28	2.3	260	21.0	51	4.1	209	16.8	63	5.1
Normi - Norm 3	3433	18.0	2165	63.1	2014	58.7	151	4.4	1054	30.7	385	11.2	669	19.5	116	3.4
Tuntemattomat - Okända																
	13740	2.0	9186	66.7	8020	58.4	1146	8.3	2870	20.9	891	6.5	1979	14.4	594	4.3
Normi - Norm 1	191	1.4	113	59.2	102	53.4	11	5.8	48	25.1	14	7.3	34	17.8	12	6.3
Normi - Norm 2	621	4.5	409	65.9	389	62.6	20	3.2	149	24.0	28	4.5	121	19.5	27	4.3
Normi - Norm 3	1822	13.3	1085	59.5	974	53.5	111	6.1	593	32.5	214	11.7	379	20.8	63	3.5

Alue, viitehenkilön sosio-ekonominen asema ja asuinaste Område, referenspersonens socioekonomiska ställning och boendetätet	Asuntokuntia Bostadshush		Asunnon hallintaperuste - Bostadens upplåtelseform													
			Omistusasunto - Ägarbostad						Työsuhte- tai vuokra-asunto Tjänste- eller hyresbostad				Muu hall. peruste Annan uppl. form			
	Yhteensä Inalles	%	Yhteensä Inalles	%	Omistaa talon Äger huset		Omistaa osakkeet Äger ak- tierna		Yhteensä Inalles	%	Arava		Muu Annan	%	Yhteensä Inalles	%
UUDENMAAN LÄÄNI																
NYLANDS LAN																
Kaikki viitehenkilöt - Alla referenspersoner	489131	100.0	304330	62.2	94518	19.3	209812	42.9	159438	32.6	56034	11.6	103404	21.1	9073	1.9
Normi - Norm 1	2811	0.6	1308	46.5	458	16.3	850	30.2	1245	44.3	172	6.1	1073	38.2	139	4.9
Normi - Norm 2	8104	1.7	3989	49.2	2079	25.7	1910	23.6	3397	41.9	538	6.6	2859	35.3	426	5.3
Normi - Norm 3	46398	9.5	22125	47.7	6702	14.4	16423	33.2	21835	47.1	6973	15.0	14862	32.0	1183	2.5
Tyonantajat-Arbeitsgivare	6881	1.4	6625	81.7	3051	44.3	2574	37.4	988	14.4	250	3.6	738	10.7	91	1.3
Normi - Norm 1	45	0.7	29	64.4	26	57.8	3	6.7	15	33.3	1	2.2	14	31.1	1	2.2
Normi - Norm 2	139	2.0	94	67.6	81	58.3	13	9.4	36	25.9	5	3.6	31	22.3	7	5.0
Normi - Norm 3	575	8.4	359	62.4	229	39.8	130	22.6	186	32.3	51	8.9	135	23.5	18	3.1
Maataloustyonantajat - Lantbruksarbetsgivare	466	0.1	427	91.6	409	87.8	18	3.9	21	4.5	3	0.6	18	3.9	9	1.9
Normi - Norm 1	8	1.7	7	87.5	6	75.0	1	12.5	1	12.5	-	-	1	12.5	-	0.0
Normi - Norm 2	17	3.6	15	88.2	14	82.4	1	5.9	1	5.9	-	-	1	5.9	-	0.0
Normi - Norm 3	50	10.7	40	80.0	39	78.0	1	2.0	8	16.0	1	2.0	7	14.0	1	2.0
Muut työntajat - Övriga arbetsgivare	6415	1.3	5198	81.0	2642	41.2	2556	39.8	967	15.1	247	3.9	720	11.2	82	1.3
Normi - Norm 1	37	0.6	22	59.5	20	54.1	2	5.4	14	37.8	1	2.7	13	35.1	1	2.7
Normi - Norm 2	122	1.9	79	64.8	67	54.9	12	9.8	35	28.7	5	4.1	30	24.6	7	5.7
Normi - Norm 3	525	8.2	319	60.8	190	36.2	129	24.6	178	33.9	50	9.5	128	24.4	17	3.2
Yksinäisyrittäjät - Ensamföretagare	15237	3.1	11596	76.1	7656	50.2	3940	25.9	2902	19.0	760	5.0	2142	14.1	309	2.0
Normi - Norm 1	131	0.9	83	63.4	62	47.3	21	16.0	35	26.7	2	1.5	33	25.2	7	5.3
Normi - Norm 2	409	2.7	260	63.6	206	50.4	54	13.2	115	28.1	13	3.2	102	24.9	21	5.1
Normi - Norm 3	1702	11.2	1114	65.5	757	44.5	357	21.0	485	28.5	132	7.8	353	20.7	67	3.9
Maatal.yksinäisyritt. - Lantbruksensamföret.	4417	0.9	4156	94.1	4057	92.8	59	1.3	92	2.1	10	0.2	82	1.9	99	2.2
Normi - Norm 1	40	0.9	36	90.0	36	90.0	-	-	2	5.0	-	-	2	5.0	2	5.0
Normi - Norm 2	125	2.8	109	87.2	109	87.2	-	-	10	8.0	2	1.6	8	6.4	6	4.8
Normi - Norm 3	473	10.7	435	92.0	432	91.3	3	0.6	20	4.2	3	0.6	17	3.6	17	3.6
Muut yksinäisyritt. - Övriga ensamföret.	10820	2.2	7440	68.8	3559	32.9	3881	35.9	2810	26.0	750	6.9	2060	19.0	210	1.9
Normi - Norm 1	91	0.8	47	51.6	26	28.6	21	23.1	33	36.3	2	2.2	31	34.1	5	5.5
Normi - Norm 2	284	2.6	151	53.2	97	34.2	54	19.0	105	37.0	11	3.9	94	33.1	15	5.3
Normi - Norm 3	1229	11.4	679	55.2	325	26.4	354	28.8	465	37.8	129	10.5	336	27.3	60	4.1
Ylemmät toimihenkilöt - Högre tjänstemän	88601	18.1	66686	75.3	14381	16.2	52307	59.0	18668	21.1	2908	3.3	15760	17.8	1079	1.2
Normi - Norm 1	305	0.3	157	51.5	53	17.4	104	34.1	118	38.7	11	3.6	107	35.1	14	4.6
Normi - Norm 2	913	1.0	530	58.1	180	19.7	350	38.3	308	33.7	31	3.4	277	30.3	45	4.9
Normi - Norm 3	6585	7.4	4002	60.8	816	12.4	3186	48.4	2306	35.0	412	6.3	1894	28.8	149	2.3
Alemmät toimihenkilöt - Lägre tjänstemän	119136	24.4	71379	59.9	17917	15.0	53462	44.9	42064	35.3	13513	11.3	28541	24.0	1768	1.5
Normi - Norm 1	656	0.6	317	48.3	71	10.8	246	37.5	289	44.1	28	4.3	261	39.8	34	5.2
Normi - Norm 2	1717	1.4	865	49.8	342	19.9	513	29.9	720	41.9	96	5.6	624	36.3	100	5.8
Normi - Norm 3	11555	9.7	6571	48.2	1283	11.1	4288	37.1	5360	46.4	1424	12.3	3936	34.1	312	2.7
Työntekijät - Arbetare	126867	26.9	66096	52.1	26373	20.8	39722	31.3	53779	42.4	22401	17.7	31378	24.7	1823	1.4
Normi - Norm 1	1301	1.0	576	44.3	197	15.1	379	29.1	606	46.6	97	7.5	509	39.1	61	4.7
Normi - Norm 2	3885	3.1	1756	45.2	994	25.6	762	19.6	1773	45.6	299	7.7	1474	37.9	202	5.2
Normi - Norm 3	20421	16.1	8633	42.3	2906	14.2	5725	26.0	10740	52.6	3903	19.1	6837	33.5	462	2.3
Eläkeläiset - Pensionärer	109178	22.3	73641	67.5	22292	20.4	51349	47.0	29855	27.3	11891	10.9	17964	16.5	3118	2.9
Normi - Norm 1	130	0.1	74	56.9	30	23.1	44	33.8	46	35.4	9	6.9	37	28.5	6	4.6
Normi - Norm 2	452	0.4	280	61.9	171	37.8	109	24.1	138	30.5	27	6.0	111	24.6	20	4.4
Normi - Norm 3	2835	2.6	1561	55.1	432	15.2	1129	39.8	1142	40.3	449	15.8	693	24.4	76	2.7
Opiskelijat tai koulu- Stud. eller skolst.	6085	1.2	1856	30.5	192	3.2	1664	27.3	3417	56.2	1167	19.2	2250	37.0	354	5.8
Normi - Norm 1	32	0.5	8	25.0	-	-	8	25.0	20	62.5	4	12.5	16	50.0	3	9.4
Normi - Norm 2	74	1.2	19	25.7	2	2.7	17	23.0	44	59.5	15	20.3	29	39.2	8	10.8
Normi - Norm 3	556	9.1	149	26.8	14	2.5	135	24.3	354	63.7	108	19.4	246	44.2	32	5.8
Muut - Övriga	6954	1.4	2931	42.1	1153	16.6	1778	25.6	3325	47.8	1366	19.6	1959	28.2	221	3.2
Normi - Norm 1	91	1.3	34	37.4	13	14.3	21	23.1	47	51.6	6	6.6	41	45.1	6	6.6
Normi - Norm 2	221	3.2	100	45.2	57	25.8	43	19.5	100	45.2	17	7.7	83	37.6	10	4.5
Normi - Norm 3	886	12.7	320	36.1	133	15.0	187	21.1	515	58.1	196	22.1	319	36.0	23	2.6
Tuntemattomat - Okända	10192	2.1	4519	44.3	1503	14.7	3016	29.6	4450	43.7	1778	17.4	2672	26.2	320	3.1
Normi - Norm 1	120	1.2	30	25.0	6	5.0	24	20.0	69	57.5	14	11.7	55	45.8	7	5.8
Normi - Norm 2	294	2.9	95	32.3	46	15.6	49	16.7	163	55.4	35	11.9	128	43.5	13	4.4
Normi - Norm 3	1283	12.6	416	32.4	130	10.1	286	22.3	747	58.2	298	23.2	449	35.0	44	3.4

Alue, viitehenkilön sosio-ekonomisen asema ja asumistilitys Område, referenspersonens socioekonomiska ställning och boendetätthet	Asuntokuntia Bostadshush.		Asunnon hallintaperuste - Bostadens upplåtelseform											
			Omistusasunto - Ägarbostad						Työsuhde- tai vuokra-asunto Tjänste- eller hyresbostad			Muu hall. peruste Annan upplåtelseform		
			Yhteensä Inalles %		Omistaa talon Äger huset %		Omistaa osakkeet Äger aktierna %		Yhteensä Inalles %		Arava %	Muu Annan %		Yhteensä Inalles %

TURUN-PORIN LÄÄNI
ÅBO-BJÖRNEBORGS LÄN

Kaikki viitehenkilöt -

Alla referenspersoner	284284	100.0	206482	72.6	123219	43.3	83263	29.3	62606	22.0	21439	7.6	41066	14.4	6319	2.2
Normi - Norm 1	1078	0.4	866	61.8	470	43.6	196	18.2	324	30.1	52	4.8	272	25.2	50	4.6
Normi - Norm 2	5223	1.8	3524	67.6	2797	53.6	727	13.9	1272	24.4	207	4.0	1066	20.4	270	5.2
Normi - Norm 3	22136	7.8	13702	61.9	8734	39.6	4968	22.4	7281	32.9	2490	11.2	4791	21.6	591	2.7

Työnantajat-Arbeitsgivare

	5682	2.0	5043	88.8	4024	70.8	1019	17.9	443	7.8	68	1.2	375	6.6	72	1.3
Normi - Norm 1	29	0.5	22	75.9	21	72.4	1	3.4	5	17.2	-	-	5	17.2	1	3.4
Normi - Norm 2	98	1.7	79	80.6	61	62.2	18	18.4	14	14.3	-	-	14	14.3	3	3.1
Normi - Norm 3	376	6.6	306	81.4	245	65.2	61	16.2	56	14.9	11	2.9	45	12.0	9	2.4

Maataloustyönantajat -

Lantbruksarbetsgivare	987	0.3	941	95.3	935	94.7	6	0.6	14	1.4	4	0.4	10	1.0	10	1.0
Normi - Norm 1	8	0.8	6	75.0	6	75.0	-	-	1	12.5	-	-	1	12.5	1	12.5
Normi - Norm 2	19	1.9	17	89.5	17	89.5	-	-	1	5.3	-	-	1	5.3	1	5.3
Normi - Norm 3	63	6.4	59	93.7	59	93.7	-	-	3	4.8	-	-	3	4.8	1	1.6

Muut työnantajat -

Ovriga arbetsgivare	4695	1.7	4102	87.4	3089	65.8	1013	21.6	429	9.1	64	1.4	365	7.8	62	1.3
Normi - Norm 1	21	0.4	16	76.2	15	71.4	1	4.8	4	19.0	-	-	4	19.0	-	0.0
Normi - Norm 2	79	1.7	62	78.5	44	55.7	18	22.8	13	16.5	-	-	13	16.5	2	2.6
Normi - Norm 3	313	6.7	247	78.9	186	59.4	61	19.5	53	16.9	11	3.5	42	13.4	8	2.6

Yksinäisyrittäjät -

Ensamföretagare	18846	6.6	17062	90.5	15645	83.0	1417	7.5	1074	5.7	226	1.2	848	4.5	311	1.7
Normi - Norm 1	91	0.5	73	80.2	72	79.1	1	1.1	7	7.7	2	2.2	5	5.5	8	8.8
Normi - Norm 2	514	2.7	440	85.6	424	82.5	16	3.1	32	6.2	2	0.4	30	5.8	35	6.8
Normi - Norm 3	1861	9.9	1600	86.0	1469	78.9	131	7.0	170	9.1	44	2.4	126	6.8	65	3.5

Maatal. yksinäisyritt. -

Lantbruksensamföret.	11983	4.2	11540	96.3	11438	95.6	102	0.9	98	0.8	13	0.1	85	0.7	169	1.4
Normi - Norm 1	46	0.4	42	91.3	42	91.3	-	-	-	-	-	-	-	-	4	8.7
Normi - Norm 2	330	2.8	305	92.4	304	92.1	1	0.3	5	1.5	-	-	5	1.5	19	5.8
Normi - Norm 3	1186	9.7	1112	95.4	1097	94.1	15	1.3	17	1.5	2	0.2	15	1.3	31	2.7

Muut yksinäisyritt. -

Ovriga ensamföret.	6862	2.4	5522	80.5	4207	61.3	1315	19.2	976	14.2	213	3.1	763	11.1	142	2.1
Normi - Norm 1	45	0.7	31	68.9	30	66.7	1	2.2	7	15.6	2	4.4	5	11.1	4	8.9
Normi - Norm 2	184	2.7	135	73.4	120	65.2	15	8.2	27	14.7	2	1.1	25	13.6	16	8.7
Normi - Norm 3	695	10.1	488	70.2	372	53.6	116	16.7	153	22.0	42	6.0	111	16.0	34	4.9

Yliemät toimihenkilöt -

Högre tjänstemän	26186	9.2	20402	77.9	10089	38.6	10313	39.4	4829	18.4	576	2.2	4264	16.2	257	1.0
Normi - Norm 1	67	0.3	37	55.2	24	35.8	13	19.4	27	40.3	2	3.0	25	37.3	2	3.0
Normi - Norm 2	242	0.9	165	64.0	99	40.9	56	23.1	69	28.6	5	2.1	64	26.4	8	3.3
Normi - Norm 3	1458	5.6	973	66.7	505	34.6	468	32.1	413	28.3	59	4.0	354	24.3	36	2.5

Aliemät toimihenkilöt -

Lägre tjänstemän	47825	16.8	34828	72.8	17928	37.5	18900	39.3	11043	23.1	2893	6.0	8150	17.0	566	1.2
Normi - Norm 1	169	0.4	93	55.0	63	37.3	30	17.8	62	36.7	6	3.6	56	33.1	8	4.7
Normi - Norm 2	678	1.4	424	62.5	303	44.7	121	17.8	191	28.2	29	4.3	162	23.9	37	5.5
Normi - Norm 3	3541	7.4	2149	60.7	1160	32.8	989	27.9	1196	33.7	299	8.4	896	25.3	96	2.7

Työntekijät -

Arbetare	87209	30.7	59564	68.3	36586	42.0	22978	26.3	23603	27.1	9223	10.6	14380	16.5	1240	1.4
Normi - Norm 1	553	0.6	331	59.9	207	37.4	124	22.4	181	32.7	28	5.1	153	27.7	25	4.6
Normi - Norm 2	2752	3.2	1765	63.8	1330	48.3	425	15.4	775	28.2	133	4.8	642	23.3	138	5.0
Normi - Norm 3	11278	12.9	6681	58.4	4024	35.7	2557	22.7	4157	36.9	1636	13.6	2621	23.2	262	2.3

Eläkeläiset -

Pensionärer	82867	29.1	61498	74.2	34188	41.3	27310	33.0	15563	18.8	6307	7.6	9256	11.2	3341	4.0
Normi - Norm 1	82	0.1	63	76.8	63	64.6	10	12.2	13	15.9	3	3.7	10	12.2	3	3.7
Normi - Norm 2	545	0.7	454	83.3	408	74.9	46	8.4	57	10.5	7	1.3	50	9.2	25	4.6
Normi - Norm 3	2099	2.5	1413	67.3	899	42.8	514	24.5	657	26.5	232	11.1	325	16.6	74	3.6

Opiskelijat tai koulul. -

Studiarande eller skolel.	2528	0.9	841	33.3	237	9.4	604	23.9	1296	51.3	306	12.1	980	39.2	129	5.1
Normi - Norm 1	10	0.4	6	60.0	-	-	6	60.0	3	30.0	1	10.0	2	20.0	-	0.0
Normi - Norm 2	33	1.3	16	48.5	6	18.2	10	30.3	10	30.3	2	6.1	8	24.2	4	12.1
Normi - Norm 3	185	7.3	62	33.5	14	7.6	48	25.9	98	53.0	30	16.2	68	36.8	11	5.9

Muut - Övriga

	7810	2.7	4191	53.7	2661	34.1	1530	19.6	2945	37.7	1203	15.4	1742	22.3	231	3.0
Normi - Norm 1	42	0.5	25	59.5	19	45.2	6	14.3	13	31.0	6	14.3	7	16.7	-	0.0
Normi - Norm 2	227	2.9	127	55.9	112	49.3	15	6.6	76	33.5	20	8.8	56	24.7	14	6.2
Normi - Norm 3	831	10.6	394	47.4	286	34.4	108	13.0	385	46.3	188	22.6	197	23.7	27	3.2

Tuntemattomat - Okända

	5333	1.9	3053	57.2	1861	34.9	1192	22.4	1709	32.0	638	12.0	1071	20.1	172	3.2
Normi - Norm 1	35	0.7	16	45.7	11	31.4	5	14.3	13	37.1	4	11.4	9	25.7	3	8.6
Normi - Norm 2	134	2.5	74	55.2	54	40.3	20	14.9	48	35.8	9	6.7	39	29.1	6	4.5
Normi - Norm 3	507	9.5	224	44.2	132	26.0	92	18.1	250	49.3	91	17.9	159	31.4	11	2.2

Alue, viitehenkilön sosio-ekonominen asema ja asumistiheys Område, referenspersonens socioekonomiska ställning och boendetetthet	Asuntokuntia Bostadshush.		Asunnon hallintaperuste - Bostadens upplåtelseform													
			Omistusasunto - Ägarbostad					Työsuhde- tai vuokra-asunto Tjänste- eller hyresbostad				Muu hall. peruste Annan uppl. form				
			Yhteensä Inalles	%	Yhteensä Inalles	%	Omistaa talon Äger huset	%	Omistaa osakkeet Äger aktierna	%	Yhteensä Inalles	%	Arava	%	Muu Annan	%
AHVENANMAAN MAAKUNTA LANDSKAPET ÅLAND																
Kaikki viitehenkilöt - Alla referenspersoner																
	9813	100.0	6298	64.2	5560	56.7	736	7.5	2364	24.1	-	-	2364	24.1	251	2.6
Normi - Norm 1	22	0.2	10	45.5	10	45.5	-	-	10	45.5	-	-	10	45.5	-	0.0
Normi - Norm 2	56	0.6	29	51.8	28	50.0	1	1.8	20	35.7	-	-	20	35.7	4	7.1
Normi - Norm 3	303	3.1	129	42.6	121	39.9	8	2.6	138	45.5	-	-	138	45.5	10	3.3
Työnantajat-Arbetgivare																
	205	2.1	177	86.3	166	81.0	11	5.4	20	9.8	-	-	20	9.8	3	1.5
Normi - Norm 1	-	-	-	-	-	-	-	-	-	-	-	-	-	-	-	0.0
Normi - Norm 2	1	0.5	-	-	-	-	-	-	-	-	-	-	-	-	1	100.0
Normi - Norm 3	6	2.9	-	-	-	-	-	-	3	50.0	-	-	3	50.0	2	33.3
Maataloustyönantajat - Lantbruksarbetgivare																
	49	0.5	41	83.7	40	81.6	1	2.0	5	10.2	-	-	5	10.2	1	2.0
Normi - Norm 1	-	-	-	-	-	-	-	-	-	-	-	-	-	-	-	0.0
Normi - Norm 2	-	-	-	-	-	-	-	-	-	-	-	-	-	-	-	0.0
Normi - Norm 3	2	4.1	-	-	-	-	-	-	-	-	-	-	-	-	1	50.0
Muut työnantajat - Övriga arbetsgivare																
	156	1.6	136	87.2	126	80.8	10	6.4	15	9.6	-	-	15	9.6	2	1.3
Normi - Norm 1	-	-	-	-	-	-	-	-	-	-	-	-	-	-	-	0.0
Normi - Norm 2	1	0.6	-	-	-	-	-	-	-	-	-	-	-	-	1	100.0
Normi - Norm 3	4	2.6	-	-	-	-	-	-	3	75.0	-	-	3	75.0	1	25.0
Yksinäisyrittäjät - Ensamföretagare																
	828	8.4	725	87.6	703	84.9	22	2.7	51	6.2	-	-	51	6.2	15	1.8
Normi - Norm 1	2	0.2	1	50.0	1	50.0	-	-	1	50.0	-	-	1	50.0	-	0.0
Normi - Norm 2	7	0.8	4	57.1	4	57.1	-	-	2	28.6	-	-	2	28.6	1	14.3
Normi - Norm 3	24	2.9	20	83.3	19	79.2	1	4.2	3	12.5	-	-	3	12.5	1	4.2
Maatal.yksinäisyritt. - Lantbruksensamföret																
	507	5.2	468	92.3	467	92.1	1	0.2	12	2.4	-	-	12	2.4	10	2.0
Normi - Norm 1	1	0.2	1	100.0	1	100.0	-	-	-	-	-	-	-	-	-	0.0
Normi - Norm 2	6	1.2	4	66.7	4	66.7	-	-	1	15.7	-	-	1	16.7	1	16.7
Normi - Norm 3	14	2.8	12	85.7	12	85.7	-	-	1	7.1	-	-	1	7.1	1	7.1
Muut yksinäisyritt. - Övriga ensamföret.																
	321	3.3	257	80.1	236	73.5	21	6.5	39	12.1	-	-	39	12.1	5	1.6
Normi - Norm 1	1	0.3	-	-	-	-	-	-	1	100.0	-	-	1	100.0	-	0.0
Normi - Norm 2	1	0.3	-	-	-	-	-	-	1	100.0	-	-	1	100.0	-	0.0
Normi - Norm 3	10	3.1	8	80.0	7	70.0	1	10.0	2	20.0	-	-	2	20.0	-	0.0
Ylemmät toimihenkilöt - Högre tjänstemän																
	1017	10.4	681	67.0	556	54.7	125	12.3	257	25.3	-	-	257	25.3	17	1.7
Normi - Norm 1	2	0.2	-	-	-	-	-	-	2	100.0	-	-	2	100.0	-	0.0
Normi - Norm 2	6	0.5	2	40.0	2	40.0	-	-	3	60.0	-	-	3	60.0	-	0.0
Normi - Norm 3	25	2.5	6	24.0	6	24.0	-	-	16	60.0	-	-	16	60.0	1	4.0
Alemmat toimihenkilöt - Lägre tjänstemän																
	1959	20.0	1169	59.7	1016	51.9	153	7.8	616	31.4	-	-	616	31.4	25	1.3
Normi - Norm 1	5	0.3	2	40.0	2	40.0	-	-	2	40.0	-	-	2	40.0	-	0.0
Normi - Norm 2	9	0.5	4	44.4	4	44.4	-	-	3	33.3	-	-	3	33.3	1	11.1
Normi - Norm 3	62	3.2	18	29.0	17	27.4	1	1.6	33	53.2	-	-	33	53.2	2	3.2
Työntekijät - Arbetare																
	2200	22.4	1200	54.5	1084	49.3	116	5.3	716	32.5	-	-	716	32.5	35	1.6
Normi - Norm 1	8	0.4	4	50.0	4	50.0	-	-	3	37.5	-	-	3	37.5	-	0.0
Normi - Norm 2	17	0.8	8	47.1	8	47.1	-	-	6	35.3	-	-	6	35.3	1	5.9
Normi - Norm 3	115	5.2	53	46.1	51	44.3	2	1.7	49	42.6	-	-	49	42.6	4	3.5
Eläkeläiset - Pensionärer																
	2737	27.9	1891	69.1	1637	59.8	254	9.3	438	16.0	-	-	438	16.0	141	5.2
Normi - Norm 1	1	0.0	1	100.0	1	100.0	-	-	-	-	-	-	-	-	-	0.0
Normi - Norm 2	8	0.3	7	87.5	6	75.0	1	12.5	1	12.5	-	-	1	12.5	-	0.0
Normi - Norm 3	28	1.0	15	53.6	14	50.0	1	3.6	11	39.3	-	-	11	39.3	-	0.0
Opiskelijat tai koulul. - Studerande eller skolel.																
	97	1.0	19	19.6	11	11.3	8	8.2	54	55.7	-	-	54	55.7	3	3.1
Normi - Norm 1	-	-	-	-	-	-	-	-	-	-	-	-	-	-	-	0.0
Normi - Norm 2	-	-	-	-	-	-	-	-	-	-	-	-	-	-	-	0.0
Normi - Norm 3	6	6.2	1	16.7	1	16.7	-	-	5	83.3	-	-	5	83.3	-	0.0
Muut - Övriga																
	252	2.6	157	62.3	139	55.2	18	7.1	60	23.8	-	-	60	23.8	1	0.4
Normi - Norm 1	1	0.4	1	100.0	1	100.0	-	-	-	-	-	-	-	-	-	0.0
Normi - Norm 2	2	0.8	2	100.0	2	100.0	-	-	-	-	-	-	-	-	-	0.0
Normi - Norm 3	13	5.2	8	61.5	7	53.8	1	7.7	5	38.5	-	-	5	38.5	-	0.0
Tuntemattomat - Okända																
	518	5.3	279	53.9	248	47.9	31	6.0	152	29.3	-	-	152	29.3	10	1.9
Normi - Norm 1	3	0.6	1	33.3	1	33.3	-	-	2	66.7	-	-	2	66.7	-	0.0
Normi - Norm 2	7	1.4	2	28.6	2	28.6	-	-	5	71.4	-	-	5	71.4	-	0.0
Normi - Norm 3	24	4.6	8	33.3	6	25.0	2	8.3	14	58.3	-	-	14	58.3	-	0.0

Alue, viitehenkilön sosio-ekonominen asema ja asumistiheys Område, referenspersonens socioekonomiska ställning och boendetäthet	Asuntokuntia Bostadshush.		Asunnon hallintaperuste - Bostadens upplåtelseform													
			Omistusasunto - Ägarbostad						Työsuhte- tai vuokra-asunto Tjänste- eller hyresbostad					Muu hall. peruste Annan uppl. form		
			Yhteensä Inalles %		Yhteensä Inalles %		Omistaa talon Äger huset %	Omistaa osakkeet Äger aktierna %	Yhteensä Inalles %		Arava %	Muu Annan %	Yhteensä Inalles %			
HÄMEEN LÄÄNI																
TAVASTEHUS LÄN																
Kaikki viitehenkilöt - Alla referenspersoner																
	272223	100.0	187673	68.9	93678	34.4	93995	34.5	72416	26.6	27628	10.1	44788	16.5	5688	2.1
Normi - Norm 1	1116	0.4	645	57.8	433	38.8	212	19.0	372	33.3	54	4.8	318	28.5	62	5.6
Normi - Norm 2	4666	1.7	2867	61.4	2307	49.4	560	12.0	1448	31.0	248	5.3	1200	25.7	257	5.6
Normi - Norm 3	22694	8.3	12624	55.6	7156	31.6	5468	24.1	9134	40.2	3594	15.8	5540	24.4	558	2.5
Työnantajat-Arbetsgivare																
	5144	1.9	4518	87.8	3253	63.2	1265	24.5	458	8.9	87	1.7	371	7.2	67	1.3
Normi - Norm 1	24	0.6	15	62.5	12	60.0	3	12.6	5	20.8	-	-	5	20.8	3	12.6
Normi - Norm 2	85	1.7	58	68.2	53	62.4	6	5.9	20	23.5	2	2.4	18	21.2	5	5.9
Normi - Norm 3	411	8.0	300	73.0	239	58.2	61	14.8	89	21.7	20	4.9	69	16.8	15	3.6
Maataloustyönantajat - Lantbruksarbetsgivare																
	698	0.3	660	94.6	649	93.0	11	1.6	8	1.1	-	-	8	1.1	15	2.1
Normi - Norm 1	4	0.6	3	75.0	3	75.0	-	-	-	-	-	-	-	-	1	25.0
Normi - Norm 2	11	1.6	9	81.8	9	81.8	-	-	1	9.1	-	-	1	9.1	1	9.1
Normi - Norm 3	53	7.6	50	94.3	49	92.5	1	1.9	2	3.8	-	-	2	3.8	1	1.9
Muut työnantajat - Övriga arbetsgivare																
	4446	1.6	3858	86.8	2504	58.6	1254	28.2	450	10.1	87	2.0	363	8.2	52	1.2
Normi - Norm 1	20	0.4	12	60.0	9	45.0	3	15.0	5	25.0	-	-	5	25.0	2	10.0
Normi - Norm 2	74	1.7	49	66.2	44	59.5	5	6.8	15	25.7	2	2.7	17	23.0	4	5.4
Normi - Norm 3	358	8.1	250	69.8	190	53.1	60	16.8	87	24.3	20	5.6	67	18.7	14	3.9
Yksinäsyritykset - Ensamföretagare																
	13857	5.1	12072	87.1	10461	75.5	1611	11.6	1298	9.4	337	2.4	951	6.9	245	1.8
Normi - Norm 1	88	0.6	65	73.9	57	64.8	8	9.1	15	17.0	-	-	15	17.0	7	8.0
Normi - Norm 2	347	2.5	276	79.5	253	72.9	23	6.6	44	12.7	7	2.0	37	10.7	24	6.9
Normi - Norm 3	1510	10.9	1223	81.0	1068	70.7	155	10.3	222	14.7	66	4.4	166	10.3	45	3.0
Maatal.yksinäsyritykset - Lantbruksensamföret																
	7534	2.8	7282	96.7	7228	95.9	54	0.7	66	0.9	7	0.1	59	0.8	119	1.6
Normi - Norm 1	41	0.5	37	90.2	37	90.2	-	-	3	7.3	-	-	3	7.3	1	2.4
Normi - Norm 2	200	2.7	179	89.5	179	89.5	-	-	9	4.5	-	-	9	4.5	12	6.0
Normi - Norm 3	799	10.6	760	95.1	752	94.2	7	0.9	13	1.6	1	0.1	12	1.5	21	2.6
Muut yksinäsyritykset - Övriga ensamföret																
	6323	2.3	4790	75.8	3233	51.1	1557	24.6	1232	19.5	330	5.2	902	14.3	126	2.0
Normi - Norm 1	47	0.7	28	59.6	20	42.6	8	17.0	12	25.5	-	-	12	25.5	6	12.8
Normi - Norm 2	147	2.3	97	66.0	74	50.3	23	15.6	36	23.8	7	4.8	28	19.0	12	8.2
Normi - Norm 3	711	11.2	453	65.1	315	44.3	148	20.8	209	29.4	65	9.1	144	20.3	24	3.4
Ylemmat toimihenkilöt - Högre tjänstemän																
	26770	9.8	20888	78.0	8986	33.6	11902	44.5	5183	19.4	733	2.7	4450	16.6	206	0.8
Normi - Norm 1	78	0.3	44	56.4	31	39.7	13	16.7	25	32.1	1	1.3	24	30.8	6	7.7
Normi - Norm 2	239	0.9	145	60.7	105	43.9	40	16.7	76	31.8	7	2.9	69	28.9	12	5.0
Normi - Norm 3	1563	5.8	986	63.1	493	31.5	493	31.5	515	32.9	110	7.0	405	25.9	33	2.1
Alemmat toimihenkilöt - Lägre tjänstemän																
	48703	17.9	34454	70.7	14640	30.1	19814	40.7	12667	26.0	4148	8.5	8519	17.5	565	1.2
Normi - Norm 1	154	0.3	82	53.2	44	28.6	36	24.7	56	36.4	9	5.8	47	30.5	7	4.5
Normi - Norm 2	616	1.3	387	62.6	274	44.3	113	18.3	182	29.4	30	4.9	152	24.6	34	5.5
Normi - Norm 3	3741	7.7	2194	58.6	1017	27.2	1177	31.5	1400	37.4	460	12.3	940	25.1	84	2.2
Työntekijät - Arbetare																
	85696	31.5	53547	62.5	28236	32.9	25311	29.5	29147	34.0	12893	15.0	16254	19.0	1164	1.4
Normi - Norm 1	592	0.7	343	57.9	225	38.0	118	19.9	199	33.6	26	4.4	173	29.2	35	5.9
Normi - Norm 2	2569	3.0	1528	59.5	1241	48.3	287	11.2	850	33.1	151	5.9	699	27.2	144	5.6
Normi - Norm 3	12073	14.1	6160	51.0	3397	28.1	2763	22.9	5460	45.2	2332	19.3	3128	25.9	272	2.3
Eläkeläiset - Pensionärer																
	77998	28.7	55981	71.8	25108	32.2	30873	39.6	17160	22.0	6896	8.8	10264	13.2	3023	3.9
Normi - Norm 1	82	0.1	51	62.2	36	43.9	15	18.3	25	30.5	5	6.1	20	24.4	3	3.7
Normi - Norm 2	423	0.5	297	70.2	252	59.6	45	10.6	98	23.2	13	3.1	85	20.1	20	4.7
Normi - Norm 3	1970	2.5	1232	62.5	665	33.8	567	28.8	636	32.3	263	13.4	373	18.9	66	3.4
Opiskelijat tai koulul. - Studerande eller skolel.																
	2416	0.9	783	32.4	207	8.6	576	23.8	1280	53.0	478	19.8	802	33.2	118	4.9
Normi - Norm 1	11	0.5	2	18.2	1	9.1	1	9.1	7	63.6	3	27.3	4	36.4	-	0.0
Normi - Norm 2	31	1.3	12	38.7	7	22.6	5	16.1	14	45.2	5	16.1	9	29.0	2	6.5
Normi - Norm 3	191	7.9	59	30.9	18	9.4	41	21.5	116	60.2	37	19.4	78	40.8	7	3.7
Muut - Övriga																
	6965	2.6	3130	44.9	1519	23.2	1511	21.7	3289	47.2	1332	19.1	1957	28.1	176	2.5
Normi - Norm 1	40	0.6	18	45.0	13	32.5	5	12.5	21	52.5	5	12.5	16	40.0	-	0.0
Normi - Norm 2	200	2.9	95	47.5	77	36.5	18	9.0	90	45.0	20	10.0	70	35.0	10	5.0
Normi - Norm 3	737	10.6	300	40.7	173	23.5	127	17.2	402	54.5	181	24.6	221	30.0	21	2.8
Tunteamattomat - Okända																
	4674	1.7	2300	49.2	1158	25.0	1132	24.2	1934	41.4	724	15.5	1210	25.9	124	2.7
Normi - Norm 1	47	1.0	25	53.2	14	29.8	11	23.4	19	40.4	5	10.6	14	29.8	1	2.1
Normi - Norm 2	154	3.3	69	44.8	45	29.2	24	15.6	74	48.1	13	8.4	61	39.6	6	3.9
Normi - Norm 3	498	10.7	170	34.1	86	17.3	84	16.9	295	59.2	125	25.1	170	34.1	15	3.0

Alue, viitehenkilön sosio-ekonominen asema ja asumustiheys Område, referenspersonens socioekonomiska ställning och boendetäthet	Asuntokuntia Bostadshush.		Asuinnon hallintaperuste - Bostadens upplåtelseform													
			Omistusasunto - Ägarbostad						Työsuhte- tai vuokra-asunto Tjänste- eller hyresbostad				Muu hall. peruste Annan uppl. form			
			Yhteensä Inalles %		Omistaa talon Äger huset %		Omistaa osakkeet Äger aktierna %		Yhteensä Inalles %		Arava %				Muu Annan %	
KYMEN LÄÄNI KYMENE LAN																
Kaikki viitehenkilöt - Alla referenspersoner																
	131743	100.0	93450	70.9	59364	45.1	34086	25.9	33367	25.3	11996	9.1	21371	16.2	2631	2.0
Normi - Norm 1	567	0.4	325	58.3	212	38.1	113	20.3	198	35.6	28	5.0	170	30.5	26	4.7
Normi - Norm 2	2476	1.9	1470	59.4	1239	60.0	231	9.3	836	33.8	130	5.3	706	28.5	140	5.7
Normi - Norm 3	11860	9.0	6863	57.9	4510	38.0	2353	19.8	4561	38.5	1776	15.0	2785	23.5	283	2.4
Työnantajat-Arbeitsgivare																
	2337	1.8	2077	88.9	1626	69.6	451	19.3	196	8.4	26	1.1	170	7.3	31	1.3
Normi - Norm 1	6	0.3	4	66.7	4	66.7	-	-	-	-	-	-	-	-	1	16.7
Normi - Norm 2	32	1.4	23	71.9	20	62.5	3	9.4	6	15.6	1	3.1	4	12.5	3	9.4
Normi - Norm 3	184	7.9	150	81.5	123	66.8	27	14.7	26	14.1	4	2.2	22	12.0	4	2.2
Maataloustyönantajat - Lantbruksarbetsgivare																
	301	0.2	287	95.3	282	93.7	5	1.7	9	3.0	-	-	9	3.0	5	1.7
Normi - Norm 1	-	-	-	-	-	-	-	-	-	-	-	-	-	-	-	0.0
Normi - Norm 2	2	0.7	1	50.0	1	50.0	-	-	1	50.0	-	-	1	50.0	-	0.0
Normi - Norm 3	36	12.0	34	94.4	33	91.7	1	2.8	2	5.6	-	-	2	5.6	-	0.0
Muut työnantajat - Övriga arbetsgivare																
	2036	1.5	1790	87.9	1344	66.0	446	21.9	187	9.2	26	1.3	161	7.9	26	1.3
Normi - Norm 1	6	0.3	4	66.7	4	66.7	-	-	-	-	-	-	-	-	1	16.7
Normi - Norm 2	30	1.5	22	73.3	19	63.3	3	10.0	4	13.3	1	3.3	3	10.0	3	10.0
Normi - Norm 3	148	7.3	116	78.4	90	60.8	26	17.6	24	16.2	4	2.7	20	13.5	4	2.7
Yksinäisyrittäjät - Ensamföretagare																
	7468	5.7	6837	91.6	6379	85.4	468	6.1	442	5.9	104	1.4	338	4.5	80	1.1
Normi - Norm 1	43	0.6	34	79.1	31	72.1	3	7.0	8	18.6	2	4.7	6	14.0	1	2.3
Normi - Norm 2	180	2.4	145	80.6	138	76.7	7	3.9	28	15.6	6	3.3	22	12.2	6	3.3
Normi - Norm 3	863	11.6	765	87.5	719	83.3	36	4.2	92	10.7	29	3.4	63	7.3	12	1.4
Maatal.yksinäisyritt. - Lantbruksensamföret.																
	4988	3.8	4852	97.5	4836	97.0	26	0.5	27	0.5	6	0.1	21	0.4	35	0.7
Normi - Norm 1	29	0.6	28	96.6	28	96.6	-	-	-	-	-	-	-	-	1	3.4
Normi - Norm 2	108	2.2	104	96.3	103	95.4	1	0.9	2	1.9	-	-	2	1.9	2	1.9
Normi - Norm 3	607	12.2	589	97.0	587	96.7	2	0.3	11	1.8	4	0.7	7	1.2	5	0.8
Muut yksinäisyritt. - Övriga ensamföret.																
	2480	1.9	1975	79.6	1543	62.2	432	17.4	415	16.7	98	4.0	317	12.8	45	1.8
Normi - Norm 1	14	0.6	6	42.9	3	21.4	3	21.4	8	57.1	2	14.3	6	42.9	-	0.0
Normi - Norm 2	72	2.9	41	56.9	35	48.6	6	8.3	26	36.1	6	8.3	20	27.8	4	5.6
Normi - Norm 3	256	10.3	166	64.8	132	51.6	34	13.3	81	31.6	25	9.8	56	21.9	7	2.7
Ylemmät toimihenkilöt - Högre tjänsteman																
	10908	8.3	8164	74.8	4402	40.4	3762	34.5	2511	23.0	285	2.6	2226	20.4	73	0.7
Normi - Norm 1	31	0.3	20	64.5	9	29.0	11	35.5	9	29.0	-	-	9	29.0	-	0.0
Normi - Norm 2	94	0.9	50	53.2	30	31.9	20	21.3	36	38.3	3	3.2	33	35.1	6	6.4
Normi - Norm 3	672	6.2	398	59.2	197	29.3	201	29.9	257	38.2	42	6.3	215	32.0	7	1.0
Alemmät toimihenkilöt - Lägre tjänsteman																
	21862	16.6	15553	71.1	8567	39.2	6986	32.0	5748	26.3	1813	8.3	3935	18.0	239	1.1
Normi - Norm 1	72	0.3	41	56.9	25	34.7	16	22.2	27	37.5	5	6.9	22	30.6	4	5.6
Normi - Norm 2	310	1.4	176	56.5	133	42.9	42	13.5	111	35.8	21	6.8	90	29.0	20	6.5
Normi - Norm 3	1876	8.6	1052	56.1	665	30.1	487	26.0	768	40.4	265	14.1	493	26.3	43	2.3
Työntekijät - Arbetare																
	42669	32.4	28683	67.2	19527	45.8	9166	21.5	12620	29.6	5122	12.0	7498	17.6	656	1.5
Normi - Norm 1	288	0.7	163	56.6	104	36.1	69	20.5	108	37.5	15	5.2	93	32.3	13	4.5
Normi - Norm 2	1364	3.2	766	56.2	649	47.6	117	8.6	497	36.4	76	5.6	421	30.9	85	6.2
Normi - Norm 3	6180	14.5	3335	54.0	2179	35.3	1166	18.7	2606	42.2	1060	17.2	1545	25.0	161	2.6
Eläkeläiset - Pensionärer																
	39558	30.0	28649	72.4	16645	42.1	12004	30.3	8958	22.6	3663	9.0	5395	13.6	1322	3.3
Normi - Norm 1	54	0.1	35	64.8	24	44.4	11	20.4	18	33.3	3	5.6	15	27.8	1	1.9
Normi - Norm 2	280	0.7	209	74.6	185	66.1	24	8.6	64	22.9	8	2.9	56	20.0	5	1.8
Normi - Norm 3	1307	3.3	829	63.4	497	38.0	332	25.4	436	33.4	207	15.8	229	17.5	26	2.0
Opiskelijat tai koulul. - Studeraende eller skolel.																
	765	0.6	259	33.9	106	13.9	163	20.0	423	55.3	178	23.3	245	32.0	32	4.2
Normi - Norm 1	3	0.4	1	33.3	-	-	1	33.3	1	33.3	-	-	1	33.3	1	33.3
Normi - Norm 2	9	1.2	5	55.6	4	44.4	1	11.1	3	33.3	1	11.1	2	22.2	1	11.1
Normi - Norm 3	76	9.9	36	47.4	16	21.1	20	26.3	37	48.7	21	27.6	16	21.1	3	3.9
Muut - Övriga																
	3733	2.8	1799	48.2	1196	32.0	603	16.2	1659	44.4	623	16.7	1036	27.8	130	3.5
Normi - Norm 1	35	0.9	14	40.0	7	20.0	7	20.0	18	51.4	2	5.7	16	45.7	2	5.7
Normi - Norm 2	137	3.7	61	44.6	50	36.5	11	8.0	66	47.4	10	7.3	56	40.1	8	5.8
Normi - Norm 3	457	12.2	186	40.5	128	28.0	67	12.5	244	53.4	104	22.8	140	30.6	16	3.5
Tuntemattomat - Okända																
	2443	1.9	1429	58.5	916	37.5	513	21.0	810	33.2	282	11.5	528	21.6	68	2.8
Normi - Norm 1	25	1.0	13	52.0	8	32.0	5	20.0	9	36.0	1	4.0	8	32.0	3	12.0
Normi - Norm 2	70	2.9	36	51.4	30	42.9	6	8.6	27	38.6	4	5.7	23	32.9	6	8.6
Normi - Norm 3	246	10.1	122	50.0	85	35.0	37	15.0	105	42.7	44	17.9	61	24.8	11	4.6

Alue, viittehenkilön sosio-ekonominen asema ja asumistilanne Område, referenspersonens socioekonomiska ställning och boandetätthet	Asuntokuntia Bostadshush.		Asunnon hallintaperuste - Bostadens upplåtelseform													
			Omistusasunto - Ägarbostad						Työsuhde- tai vuokra-asunto Tjänste- eller hyresbostad				Muu hall. peruste Annan upplåtelseform			
	Yhteensä Inalles	%	Yhteensä Inalles	%	Omistaa talon Äger huset	%	Omistaa osakkeet Äger aktierna	%	Yhteensä Inalles	%	Arava	%	Muu Annan	%	Yhteensä Inalles	%
MIKKELIN LÄÄNI S:T MICHEL'S LÄN																
Kaikki viittehenkilöt - Alla referenspersoner	78062	100.0	65461	71.0	36361	46.6	19100	24.5	19118	24.5	7963	10.2	11155	14.3	1675	2.1
Normi - Norm 1	493	0.6	321	65.1	250	50.7	71	14.4	146	29.6	33	6.7	113	22.9	15	3.0
Normi - Norm 2	2096	2.7	1460	69.7	1316	62.8	144	6.9	550	26.2	111	5.3	439	20.9	64	2.6
Normi - Norm 3	8850	11.3	5536	62.6	4153	46.9	1383	15.6	3064	34.6	1376	15.6	1688	19.1	135	1.5
Työnantajat-Arbeitsgivare	1628	2.1	1464	89.9	1189	73.0	275	16.9	128	7.9	30	1.8	98	6.0	11	0.7
Normi - Norm 1	4	0.2	4	100.0	3	75.0	1	25.0	-	-	-	-	-	-	-	0.0
Normi - Norm 2	31	1.9	24	77.4	22	71.0	2	6.6	7	22.6	-	-	7	22.6	-	0.0
Normi - Norm 3	146	9.0	120	82.2	98	67.1	22	15.1	24	16.4	4	2.7	20	13.7	1	0.7
Maataloustyönantajat - Lantbruksarbetsgivare	383	0.5	371	96.9	363	94.8	8	2.1	6	1.6	2	0.5	4	1.0	3	0.8
Normi - Norm 1	1	0.3	1	100.0	1	100.0	-	-	-	-	-	-	-	-	-	0.0
Normi - Norm 2	10	2.6	10	100.0	10	100.0	-	-	-	-	-	-	-	-	-	0.0
Normi - Norm 3	42	11.0	42	100.0	40	95.2	2	4.8	-	-	-	-	-	-	-	0.0
Muut työnantajat - Övriga arbetsgivare	1245	1.6	1093	87.8	826	66.3	267	21.4	122	9.8	28	2.2	94	7.6	6	0.6
Normi - Norm 1	3	0.2	3	100.0	2	66.7	1	33.3	-	-	-	-	-	-	-	0.0
Normi - Norm 2	21	1.7	14	66.7	12	57.1	2	9.5	7	33.3	-	-	7	33.3	-	0.0
Normi - Norm 3	104	8.4	78	75.0	58	55.8	20	19.2	24	23.1	4	3.8	20	19.2	1	1.0
Yksinäisyrittäjät - Ensamföretagare	7005	9.0	6525	93.1	6169	88.1	356	5.1	326	4.7	96	1.4	230	3.3	61	0.9
Normi - Norm 1	45	0.6	41	91.1	40	88.9	1	2.2	1	2.2	-	-	1	2.2	3	6.7
Normi - Norm 2	227	3.2	199	87.7	195	85.9	4	1.8	20	8.8	3	1.3	17	7.5	7	3.1
Normi - Norm 3	1103	15.7	1009	91.5	976	88.5	33	3.0	75	6.8	20	1.8	55	5.0	11	1.0
Maatal.yksinäisyrittäjät - Lantbruksensamföret.	5181	6.6	5049	97.5	5003	96.6	46	0.9	42	0.8	8	0.2	34	0.7	37	0.7
Normi - Norm 1	38	0.7	35	92.1	35	92.1	-	-	-	-	-	-	-	-	3	7.9
Normi - Norm 2	160	3.1	150	93.8	150	93.8	-	-	3	1.9	1	0.6	2	1.3	6	3.8
Normi - Norm 3	864	16.7	837	96.9	833	96.4	4	0.5	16	1.9	4	0.5	12	1.4	8	0.9
Muut yksinäisyrittäjät - Övriga ensamföret.	1824	2.3	1476	80.9	1166	63.9	310	17.0	284	15.6	86	4.8	196	10.7	24	1.3
Normi - Norm 1	7	0.4	6	85.7	5	71.4	1	14.3	1	14.3	-	-	1	14.3	-	0.0
Normi - Norm 2	67	3.7	49	73.1	45	67.2	4	6.0	17	25.4	2	3.0	15	22.4	1	1.5
Normi - Norm 3	239	13.1	172	72.0	143	59.8	29	12.1	69	24.7	16	6.7	43	18.0	3	1.3
Ylemmät toimihenkilöt - Högre tjänstemän	6114	7.8	4576	74.8	2470	40.4	2106	34.4	1349	22.1	173	2.8	1176	19.2	41	0.7
Normi - Norm 1	23	0.4	13	56.5	9	39.1	4	17.4	9	39.1	-	-	9	39.1	-	0.0
Normi - Norm 2	70	1.1	47	67.1	34	48.6	13	18.6	21	30.0	1	1.4	20	28.6	-	0.0
Normi - Norm 3	446	7.3	279	62.6	157	35.2	122	27.4	155	34.8	30	6.7	125	28.0	3	0.7
Alemmät toimihenkilöt - Lägre tjänstemän	12841	16.4	9048	70.5	4952	38.6	4096	31.9	3377	26.3	1128	8.8	2249	17.5	123	1.0
Normi - Norm 1	63	0.5	38	60.3	22	34.9	16	25.4	23	36.5	3	4.8	20	31.7	2	3.2
Normi - Norm 2	217	1.7	138	63.6	110	50.7	28	12.9	69	31.8	9	4.1	60	27.6	6	2.8
Normi - Norm 3	1211	9.4	702	58.0	414	34.2	288	23.8	477	39.4	176	14.5	301	24.9	19	1.6
Työntekijät - Arbetare	22503	28.8	14485	64.4	9569	42.5	4916	21.8	7215	32.1	3350	14.9	3866	17.2	300	1.3
Normi - Norm 1	233	1.0	139	59.7	103	44.2	36	15.5	81	34.8	23	9.9	58	24.9	8	3.4
Normi - Norm 2	996	4.4	619	62.2	542	54.5	77	7.7	331	33.3	75	7.5	266	25.7	29	2.9
Normi - Norm 3	4020	17.9	2210	55.0	1647	38.5	665	16.5	1699	42.3	833	20.7	866	21.5	68	1.4
Eiäkeläiset - Pensionärer	23725	30.4	17046	71.8	10390	43.8	6656	28.1	5181	21.8	2521	10.6	2660	11.2	984	4.1
Normi - Norm 1	72	0.3	48	66.7	41	56.9	7	9.7	21	29.2	5	6.9	16	22.2	1	1.4
Normi - Norm 2	360	1.5	302	83.9	289	80.3	13	3.6	45	12.5	10	2.8	35	9.7	10	2.8
Normi - Norm 3	1310	5.5	876	66.9	689	52.6	187	14.3	379	28.9	192	14.7	187	14.3	36	2.7
Opiskelijat tai koululaiset - Studerande eller skolel.	614	0.7	190	31.0	97	15.9	93	15.1	263	42.8	104	17.0	159	25.9	27	4.4
Normi - Norm 1	4	0.6	3	75.0	3	75.0	-	-	1	25.0	-	-	1	25.0	-	0.0
Normi - Norm 2	10	1.9	8	80.0	8	80.0	-	-	2	20.0	-	-	2	20.0	-	0.0
Normi - Norm 3	57	11.1	29	50.9	17	29.8	12	21.1	27	47.4	11	19.3	16	28.1	1	1.8
Muut - Övriga	2166	2.8	1160	53.8	849	39.4	311	14.4	817	37.9	370	17.2	447	20.7	79	3.7
Normi - Norm 1	29	1.3	21	72.4	18	62.1	3	10.3	5	17.2	2	6.9	3	10.3	1	3.4
Normi - Norm 2	124	5.8	81	65.3	77	62.1	4	3.2	37	29.8	10	8.1	27	21.8	2	1.6
Normi - Norm 3	362	16.8	205	56.6	172	47.5	33	9.1	146	40.3	73	20.2	73	20.2	4	1.1
Tuntemattomat - Okända	1576	2.0	967	61.4	676	42.9	291	18.5	462	29.3	191	12.1	271	17.2	49	3.1
Normi - Norm 1	20	1.3	14	70.0	11	55.0	3	15.0	5	25.0	-	-	5	25.0	-	0.0
Normi - Norm 2	62	3.9	42	67.7	39	62.9	3	4.8	18	29.0	3	4.8	15	24.2	-	0.0
Normi - Norm 3	195	12.4	106	54.4	83	42.6	23	11.8	82	42.1	37	19.0	45	23.1	2	1.0

Alue, viitehenkilön sosio-ekonominen asema ja asumustiheys Område, referenspersonens socioekonomiska ställning och boendetetthet	Asuntokuntia Bostadshush.		Asunnon hallintaperuste - Bostadens upplåtelseform													
			Omistusasunto - Ägarbostad						Työsuhde- tai vuokra-asunto Tjänste- eller hyresbostad				Muu hall. peruste Annan upplåtelseform			
	Yhteensä Inalles	%	Yhteensä Inalles	%	Omistaa talon Äger huset	%	Omistaa osakkeet Äger aktierna	%	Yhteensä Inalles	%	Arava	%	Muu Annan	%	Yhteensä Inalles	%
POHJOIS-KARJALAN LÄÄNI																
NORRA KARELENS LAN																
Kaikki viitehenkilöt - Alla referenspersoner																
	65577	100.0	46556	71.0	32318	49.3	14238	21.7	15648	23.9	6095	9.3	9553	14.6	1629	2.5
Normi - Norm 1	669	1.0	493	73.7	426	63.7	67	10.0	135	20.2	34	5.1	101	15.1	33	4.9
Normi - Norm 2	2806	4.3	2228	79.4	2114	75.3	114	4.1	441	15.7	86	3.1	355	12.7	117	4.2
Normi - Norm 3	9343	14.2	6500	69.6	6231	66.0	1269	13.6	2562	27.4	1063	11.4	1499	16.0	209	2.2
Työnantajat-Arbeitsgivare																
	1259	1.9	1103	87.6	911	72.4	192	15.3	107	8.5	23	1.8	84	6.7	16	1.3
Normi - Norm 1	9	0.7	7	77.8	6	66.7	1	11.1	2	22.2	-	-	2	22.2	-	0.0
Normi - Norm 2	35	2.8	31	88.6	30	85.7	1	2.9	4	11.4	-	-	4	11.4	-	0.0
Normi - Norm 3	153	12.2	129	84.3	119	77.8	10	6.5	22	14.4	6	3.9	16	10.5	1	0.7
Maataloustyönantajat - Lantbruksarbetsgivare																
	220	0.3	206	93.6	202	91.8	4	1.8	5	2.3	3	1.4	2	0.9	3	1.4
Normi - Norm 1	1	0.5	1	100.0	1	100.0	-	-	-	-	-	-	-	-	-	0.0
Normi - Norm 2	8	3.6	8	100.0	8	100.0	-	-	-	-	-	-	-	-	-	0.0
Normi - Norm 3	46	20.9	44	95.7	42	91.3	2	4.3	2	4.3	1	2.2	1	2.2	-	0.0
Muut työnantajat - Övriga arbetsgivare																
	1039	1.6	897	86.3	709	68.2	188	18.1	102	9.8	20	1.9	82	7.9	13	1.3
Normi - Norm 1	8	0.8	6	75.0	5	62.5	1	12.5	2	25.0	-	-	2	25.0	-	0.0
Normi - Norm 2	27	2.6	23	85.2	22	81.5	1	3.7	4	14.8	-	-	4	14.8	-	0.0
Normi - Norm 3	107	10.3	85	79.4	77	72.0	8	7.5	20	18.7	5	4.7	15	14.0	1	0.9
Yksinäisyrittäjät - Ensamföretagare																
	5431	8.3	5008	92.2	4800	88.4	208	3.8	250	4.6	70	1.3	180	3.3	76	1.4
Normi - Norm 1	89	1.6	82	92.1	82	92.1	-	-	4	4.5	-	-	4	4.5	3	3.4
Normi - Norm 2	456	8.4	425	93.2	424	93.0	1	0.2	17	3.7	2	0.4	15	3.3	14	3.1
Normi - Norm 3	1320	24.3	1244	94.2	1224	92.7	20	1.5	56	4.2	19	1.4	37	2.8	19	1.4
Maatal.yksinäisyritt. Lantbruksensamföret.																
	4046	6.2	3924	97.0	3901	96.4	23	0.6	18	0.4	2	0.0	16	0.4	54	1.3
Normi - Norm 1	74	1.8	72	97.3	72	97.3	-	-	-	-	-	-	-	-	2	2.7
Normi - Norm 2	378	9.3	367	97.1	366	96.8	1	0.3	2	0.5	-	-	2	0.5	9	2.4
Normi - Norm 3	1088	26.9	1068	98.2	1065	97.9	3	0.3	7	0.6	-	-	7	0.6	13	1.2
Muut yksinäisyritt. Övriga ensamföret.																
	1385	2.1	1084	78.3	899	64.9	186	13.4	232	16.6	68	4.9	164	11.8	22	1.6
Normi - Norm 1	15	1.1	10	66.7	10	66.7	-	-	4	26.7	-	-	4	26.7	1	6.7
Normi - Norm 2	78	5.6	58	74.4	58	74.4	-	-	15	19.2	2	2.6	13	16.7	5	6.4
Normi - Norm 3	232	16.8	176	75.9	159	68.5	17	7.3	49	21.1	19	8.2	30	12.9	6	2.6
Ylemmät toimihenkilöt - Högre tjänstemän																
	5147	7.8	3719	72.3	2136	41.6	1583	30.8	1282	24.9	146	2.8	1136	22.1	29	0.6
Normi - Norm 1	24	0.5	16	66.7	9	37.5	7	29.2	8	33.3	1	4.2	7	29.2	-	0.0
Normi - Norm 2	86	1.3	45	68.2	37	56.1	8	12.1	17	25.8	2	3.0	15	22.7	2	3.0
Normi - Norm 3	408	7.9	269	65.9	164	40.2	105	25.7	130	31.9	20	4.9	110	27.0	4	1.0
Alemmat toimihenkilöt - Lägre tjänstemän																
	10925	16.7	7671	70.2	4368	40.0	3303	30.2	2898	26.5	990	9.1	1908	17.5	124	1.1
Normi - Norm 1	72	0.7	48	61.5	31	39.7	17	21.8	25	32.1	3	3.8	22	28.2	3	3.8
Normi - Norm 2	248	2.3	160	64.5	130	52.4	30	12.1	73	29.4	9	3.6	64	25.8	11	4.4
Normi - Norm 3	1267	11.6	781	61.6	481	38.0	300	23.7	452	35.7	145	11.4	307	24.2	24	1.9
Työntekijät - Arbetare																
	18084	27.6	11918	65.9	8759	48.4	3159	17.5	5401	29.9	2340	12.9	3061	16.9	319	1.8
Normi - Norm 1	274	1.5	189	69.0	152	59.1	27	9.9	69	25.2	22	8.0	47	17.2	14	5.1
Normi - Norm 2	1144	6.3	847	74.0	797	69.7	50	4.4	239	20.9	52	4.5	187	16.3	53	4.6
Normi - Norm 3	3810	21.1	2402	63.0	1891	49.6	511	13.4	1293	33.9	586	15.4	707	18.6	85	2.2
Eläkeläiset - Pensionärer																
	20429	31.2	14883	72.9	9542	47.2	5241	25.7	4122	20.2	1822	8.9	2300	11.3	861	4.2
Normi - Norm 1	120	0.6	98	81.7	90	75.0	8	6.7	13	10.8	4	3.3	9	7.5	7	5.8
Normi - Norm 2	570	2.8	516	89.1	503	86.9	13	2.2	39	6.7	6	1.4	31	5.4	20	3.5
Normi - Norm 3	1626	8.0	1247	76.7	986	60.6	261	16.1	321	19.7	143	8.8	178	10.9	48	3.0
Opiskelijat tai koulul. Studierande eller skolel.																
	658	1.0	210	31.9	103	15.7	107	16.3	365	55.5	141	21.4	224	34.0	25	3.8
Normi - Norm 1	3	0.5	1	33.3	1	33.3	-	-	2	66.7	-	-	2	66.7	-	0.0
Normi - Norm 2	16	2.3	8	53.3	8	53.3	-	-	5	33.3	2	13.3	3	20.0	1	6.7
Normi - Norm 3	79	12.0	33	41.8	23	29.1	10	12.7	40	50.6	15	19.0	25	31.6	1	1.3
Muut - Övriga																
	2164	3.3	1150	53.1	930	43.0	220	10.2	793	36.6	387	17.9	406	18.8	106	4.9
Normi - Norm 1	47	2.2	34	72.3	30	63.8	4	8.5	8	17.0	3	6.4	5	10.6	5	10.6
Normi - Norm 2	176	8.1	132	75.4	128	73.1	4	2.3	30	17.1	8	4.6	22	12.6	11	6.3
Normi - Norm 3	454	21.0	262	57.7	229	50.4	33	7.3	169	37.2	92	20.3	77	17.0	17	3.7
Tuntemattomat - Okända																
	1480	2.3	894	60.4	669	45.2	225	15.2	430	29.1	176	11.9	254	17.2	73	4.9
Normi - Norm 1	25	1.7	18	72.0	15	60.0	3	12.0	4	16.0	1	4.0	3	12.0	1	4.0
Normi - Norm 2	88	5.9	64	72.7	57	64.8	7	8.0	17	19.3	3	3.4	14	15.9	5	5.7
Normi - Norm 3	226	15.3	133	58.8	114	50.4	19	8.4	79	35.0	37	16.4	42	18.6	10	4.4

Alue, viitehenkilön sosio- ekonominen asema ja asumistiheys Område, referenspersonens socioekonomiska ställning och boendetäthet	Asuntokuntia Bostadshush.	Asunnon hallintaperuste - Bostadens upplåtelseform														
		Omistusasunto - Agarbostad						Työsuhde- tai vuokra-asunto Tjänste- eller hyresbostad				Muu hall. peruste Annan uppl.form				
		Yhteensä Inalles %		Omistaa talor. Ager huser %		Omistaa osakkeet Ager ak- tierna %		Yhteensä Inalles %		Arava %		Muu Annan %		Yhteensä Inalles %		
		Inalles	%	Inalles	%	Inalles	%	Inalles	%		%		%	Inalles	%	
KUOPIOIN LÄÄNI																
KUOPIO LAN																
Kaikki viitehenkilöt - Alla referenspersoner																
Normi - Norm 1	93469	100.0	66523	71.2	39559	42.4	26864	28.7	22275	23.8	8571	9.3	13604	14.6	1738	1.9
Normi - Norm 2	802	0.9	643	67.7	451	56.2	92	11.5	218	27.2	44	5.5	174	21.7	27	3.4
Normi - Norm 3	3238	3.5	2292	70.8	2025	62.5	267	8.2	809	25.0	198	6.1	611	18.9	96	3.0
Normi - Norm 3	12798	13.7	8314	65.0	5826	46.5	2488	19.4	4047	31.6	1695	13.2	2362	18.4	224	1.8
Työnantajat - Arbetsgivare																
Normi - Norm 1	1865	2.0	1665	89.3	1301	69.8	364	19.6	152	8.2	32	1.7	120	6.4	16	0.9
Normi - Norm 2	13	0.7	9	69.2	9	69.2	-	-	4	30.8	1	7.7	3	23.1	-	0.0
Normi - Norm 3	47	2.5	38	80.9	35	74.6	3	6.4	7	14.9	1	2.1	6	12.8	2	4.3
Normi - Norm 3	232	12.4	192	82.8	163	70.3	29	12.5	36	15.1	11	4.7	24	10.3	4	1.7
Maataloustyönantajat - Lantbruksarbetsgivare																
Normi - Norm 1	421	0.6	406	96.4	398	94.5	8	1.9	9	2.1	2	0.6	7	1.7	2	0.5
Normi - Norm 2	7	1.7	5	71.4	5	71.4	-	-	2	28.6	-	-	2	28.6	-	0.0
Normi - Norm 3	19	4.6	17	89.5	17	89.5	-	-	2	10.5	-	-	2	10.5	-	0.0
Normi - Norm 3	89	21.1	83	93.3	81	91.0	2	2.2	4	4.5	1	1.1	3	3.4	2	2.2
Muut työnantajat - Övriga arbetsgivare																
Normi - Norm 1	1444	1.5	1259	87.2	903	62.5	366	24.7	143	9.9	30	2.1	113	7.8	14	1.0
Normi - Norm 2	6	0.4	4	66.7	4	66.7	-	-	2	33.3	1	16.7	1	16.7	-	0.0
Normi - Norm 3	28	1.9	21	75.0	18	64.3	3	10.7	5	17.9	1	3.6	4	14.3	2	7.1
Normi - Norm 3	143	9.9	109	76.2	82	57.3	27	18.9	31	21.7	10	7.0	21	14.7	2	1.4
Yksinäisyrittäjät - Ensamföretagare																
Normi - Norm 1	7739	8.3	7189	92.9	6764	87.3	435	5.6	335	4.3	89	1.2	246	3.2	65	0.8
Normi - Norm 2	101	1.3	95	94.1	93	92.1	2	2.0	6	6.9	2	2.0	4	4.0	-	0.0
Normi - Norm 3	412	5.3	382	92.7	377	91.5	5	1.2	21	5.1	5	1.2	16	3.9	8	1.9
Normi - Norm 3	1574	20.3	1466	93.1	1411	89.6	55	3.5	83	5.3	26	1.7	67	3.6	18	1.1
Maatal.yksinäisyritt. - Lantbruksensamföret.																
Normi - Norm 1	5674	6.1	5532	97.5	5494	96.8	38	0.7	33	0.6	5	0.1	28	0.5	31	0.5
Normi - Norm 2	76	1.3	75	98.7	74	97.4	1	1.3	1	1.3	-	-	1	1.3	-	0.0
Normi - Norm 3	331	5.8	321	97.0	320	96.7	1	0.3	5	1.5	-	-	5	1.5	5	1.5
Normi - Norm 3	1235	21.6	1212	98.1	1206	97.6	7	0.6	11	0.9	-	-	11	0.9	10	0.8
Muut yksinäisyritt. - Övriga ensamföret																
Normi - Norm 1	2065	2.2	1657	80.2	1260	61.0	397	19.2	302	14.6	84	4.1	218	10.6	34	1.6
Normi - Norm 2	25	1.2	20	80.0	19	76.0	1	4.0	6	20.0	2	8.0	3	12.0	-	0.0
Normi - Norm 3	81	3.9	61	75.3	57	70.4	4	4.9	16	19.8	5	6.2	11	13.6	3	3.7
Normi - Norm 3	335	16.4	264	74.9	206	60.6	48	14.2	72	21.2	26	7.7	46	13.6	8	2.4
Ylempät toimihenkilöt - Högre tjänsteman																
Normi - Norm 1	8408	9.0	6495	77.2	3017	35.9	3478	41.4	1663	19.8	163	1.9	1600	17.8	65	0.7
Normi - Norm 2	38	0.5	20	52.6	14	36.8	6	16.8	16	42.1	-	-	16	42.1	1	2.6
Normi - Norm 3	108	1.3	68	63.0	39	36.1	19	17.6	45	41.7	5	4.6	40	37.0	3	2.8
Normi - Norm 3	722	8.6	479	66.3	228	31.6	261	34.8	228	31.6	39	5.4	189	26.2	7	1.0
Alempät toimihenkilöt - Lägre tjänsteman																
Normi - Norm 1	16522	17.7	11518	69.7	5599	33.9	5919	35.8	4367	26.4	1344	8.1	3023	18.3	165	1.0
Normi - Norm 2	83	0.6	49	59.0	33	39.8	16	19.3	29	34.9	6	7.2	23	27.7	3	3.6
Normi - Norm 3	354	2.1	218	61.6	163	46.0	55	15.5	114	32.2	22	6.2	92	26.0	15	4.2
Normi - Norm 3	2036	12.3	1195	58.7	621	30.5	574	28.2	766	37.6	245	12.0	521	25.6	38	1.9
Työntekijät - Arbetare																
Normi - Norm 1	25296	27.1	16667	65.9	10173	40.2	6494	25.7	7447	29.4	3211	12.7	4236	16.7	332	1.3
Normi - Norm 2	356	1.4	219	61.5	170	47.8	49	13.8	117	32.9	24	6.7	93	26.1	13	3.7
Normi - Norm 3	1365	5.4	864	63.3	729	53.4	135	9.9	443	32.5	114	8.4	329	24.1	38	2.8
Normi - Norm 3	5245	20.7	3053	58.2	1955	37.3	1098	20.9	2017	38.5	938	17.9	1079	20.6	78	1.5
Eläkeläiset - Pensionärer																
Normi - Norm 1	27869	29.8	19897	71.4	10742	38.5	9165	32.9	6214	22.3	2932	10.5	3282	11.8	931	3.3
Normi - Norm 2	115	0.4	94	81.7	89	77.4	5	4.3	15	13.0	2	1.7	13	11.3	6	5.2
Normi - Norm 3	596	2.1	508	84.9	484	80.9	24	4.0	68	11.4	20	3.3	48	8.0	19	3.2
Normi - Norm 3	1973	7.1	1406	71.3	1051	53.3	355	18.0	479	24.3	230	11.7	249	12.6	65	2.8
Opiskelijat tai koulul. - Studeraende eller skolel.																
Normi - Norm 1	806	0.9	311	38.6	138	17.1	173	21.5	401	49.8	194	24.1	207	25.7	24	3.0
Normi - Norm 2	8	1.0	1	12.5	-	-	1	12.5	5	62.5	1	12.5	4	50.0	1	12.5
Normi - Norm 3	21	2.6	9	42.9	7	33.3	2	9.5	10	47.6	2	9.5	8	38.1	1	4.8
Normi - Norm 3	81	10.0	37	45.7	17	21.0	20	24.7	41	50.6	16	19.8	25	30.9	2	2.5
Muut - Övriga																
Normi - Norm 1	2997	3.2	1653	55.2	1197	39.9	456	15.2	1073	35.8	445	14.8	628	21.0	96	3.2
Normi - Norm 2	54	1.8	34	63.0	26	48.1	8	14.8	18	33.3	6	11.1	12	22.2	1	1.9
Normi - Norm 3	223	7.4	149	66.8	133	59.6	16	7.2	64	28.7	17	7.6	47	21.1	6	2.7
Normi - Norm 3	617	20.6	331	53.6	265	42.9	66	10.7	253	41.0	118	19.1	135	21.9	17	2.8
Tunteamattomat - Okända																
Normi - Norm 1	1967	2.1	1128	57.3	738	37.5	390	19.8	623	31.7	261	13.3	362	18.4	54	2.7
Normi - Norm 2	34	1.7	22	64.7	17	60.0	5	14.7	8	23.5	2	5.9	6	17.6	2	5.9
Normi - Norm 3	110	5.6	65	60.0	58	52.7	8	7.3	37	33.6	12	10.9	25	22.7	4	3.6
Normi - Norm 3	318	16.2	165	48.7	115	36.2	40	12.6	146	45.6	72	22.6	73	23.0	5	1.6

Alue, viittehenkilön sosio-ekonominen asema ja asumistiheys Område, referenspersonens socioekonomiska ställning och boendetäthet	Asuntokuntia Bostadshush.		Asunnon hallintaperuste - Bostadens upplåtelseform													
			Omistusasunto - Ägarbostad						Työsuhte- tai vuokra-asunto Tjänste- eller hyresbostad				Muu hallintaperuste Annan upplåtelseform			
			Yhteensä Inalles %		Omistaa talon Äger huset %		Omistaa osakkeet Äger ak- tierna %		Yhteensä Inalles %		Arava %		Muu Annan %		Yhteensä Inalles %	
KESKI-SUOMEN LÄÄNI MELLERSTA FINLANDS LÄN																
Kaikki viittehenkilöt - Alla referenspersoner																
	91708	100.0	64192	70.0	41010	44.7	23182	25.3	23562	25.7	8324	9.1	15238	16.6	1963	2.1
Normi - Norm 1	683	0.7	443	64.9	373	54.6	70	10.2	204	29.9	29	4.2	175	25.6	27	4.0
Normi - Norm 2	2622	2.9	1744	66.6	1666	69.7	178	6.8	742	28.3	126	4.8	616	23.5	106	4.0
Normi - Norm 3	10557	11.5	6462	61.1	4728	44.8	1724	16.3	3788	35.9	1365	12.9	2423	23.0	226	2.1
Työnantajat-Arbeitsgivare																
	1736	1.9	1491	85.9	1186	68.3	305	17.6	190	10.9	42	2.4	148	8.5	23	1.3
Normi - Norm 1	17	1.0	13	76.5	12	70.6	1	5.9	3	17.6	-	-	3	17.6	1	5.9
Normi - Norm 2	53	3.1	40	75.5	38	71.7	2	3.8	9	17.0	-	-	9	17.0	4	7.5
Normi - Norm 3	201	11.6	158	78.6	141	70.1	17	8.5	38	18.9	13	6.5	25	12.4	5	2.5
Maataloustyönantajat - Lantbruksarbetsgivare																
	268	0.3	254	94.8	249	92.9	5	1.9	9	3.4	2	0.7	7	2.6	2	0.7
Normi - Norm 1	4	1.5	3	75.0	3	75.0	-	-	-	-	-	-	-	-	1	25.0
Normi - Norm 2	9	3.4	8	88.9	8	88.9	-	-	-	-	-	-	-	-	1	11.1
Normi - Norm 3	40	14.9	37	92.5	36	90.0	1	2.5	2	5.0	1	2.5	1	2.5	1	2.5
Muut työnantajat - Övriga arbetsgivare																
	1468	1.6	1237	84.3	937	63.8	300	20.4	181	12.3	40	2.7	141	9.6	21	1.4
Normi - Norm 1	13	0.9	10	76.9	9	69.2	1	7.7	3	23.1	-	-	3	23.1	-	0.0
Normi - Norm 2	44	3.0	32	72.7	30	68.2	2	4.5	9	20.5	-	-	9	20.5	3	6.8
Normi - Norm 3	161	11.0	121	75.2	105	65.2	16	9.9	36	22.4	12	7.5	24	14.9	4	2.5
Yksinäisyrittäjät - Ensamföretagare																
	6015	6.6	5466	90.9	5074	84.4	392	6.5	366	6.1	99	1.6	267	4.4	75	1.2
Normi - Norm 1	69	1.1	58	84.1	55	79.7	3	4.3	6	8.7	-	-	6	8.7	5	7.2
Normi - Norm 2	260	4.3	228	87.7	224	86.2	4	1.5	17	6.5	2	0.8	15	5.8	13	5.0
Normi - Norm 3	1032	17.2	923	89.4	879	85.2	44	4.3	76	7.4	16	1.6	60	5.8	25	2.4
Maatal.yksinäisyritt. - Lantbruksensamföret																
	3944	4.3	3824	97.0	3805	96.5	19	0.5	35	0.9	1	0.0	34	0.9	34	0.9
Normi - Norm 1	49	1.2	44	89.8	44	89.8	-	-	2	4.1	-	-	2	4.1	3	6.1
Normi - Norm 2	190	4.8	179	94.2	179	94.2	-	-	3	1.6	-	-	3	1.6	7	3.7
Normi - Norm 3	722	18.3	702	97.2	702	97.2	-	-	9	1.2	-	-	9	1.2	9	1.2
Muut yksinäisyritt. - Övriga ensamföret.																
	2071	2.3	1642	79.3	1269	61.3	373	18.0	331	16.0	98	4.7	233	11.3	41	2.0
Normi - Norm 1	20	1.0	14	70.0	11	55.0	3	15.0	4	20.0	-	-	4	20.0	2	10.0
Normi - Norm 2	70	3.4	49	70.0	45	64.3	4	5.7	14	20.0	2	2.9	12	17.1	6	8.6
Normi - Norm 3	310	15.0	221	71.3	177	57.1	44	14.2	67	21.6	16	5.2	51	16.5	16	5.2
Ylemmät toimihenkilöt - Högre tjänsteman																
	8771	9.6	6512	74.2	3267	37.2	3245	37.0	2048	23.3	262	3.0	1786	20.4	49	0.6
Normi - Norm 1	21	0.2	15	71.4	12	57.1	3	14.3	4	19.0	-	-	4	19.0	1	4.8
Normi - Norm 2	87	1.0	48	55.2	42	48.3	6	6.9	34	39.1	5	5.7	29	33.3	2	2.3
Normi - Norm 3	665	7.6	401	60.3	203	30.5	198	29.8	245	36.8	41	6.2	204	30.7	9	1.4
Alemmat toimihenkilöt - Lägre tjänsteman																
	16238	17.7	11284	69.6	6007	37.0	6277	32.5	4485	27.6	1332	8.2	3163	19.4	167	1.0
Normi - Norm 1	95	0.6	59	62.1	48	50.5	11	11.6	32	33.7	5	5.3	27	28.4	4	4.2
Normi - Norm 2	331	2.0	206	62.2	165	49.8	41	12.4	109	32.9	18	5.4	91	27.5	14	4.2
Normi - Norm 3	1628	10.0	955	58.7	553	34.0	402	24.7	632	38.8	183	11.2	449	27.6	30	1.8
Työntekijät - Arbetare																
	26863	29.3	17604	65.6	11976	44.6	5628	21.0	8339	31.0	3237	12.1	5102	19.0	394	1.5
Normi - Norm 1	315	1.2	190	60.3	152	48.3	38	12.1	108	34.3	17	5.4	91	28.9	11	3.5
Normi - Norm 2	1260	4.7	785	62.3	686	54.4	99	7.9	411	32.6	76	6.0	336	26.6	49	3.9
Normi - Norm 3	4883	18.2	2754	56.4	1966	40.3	788	16.1	1994	40.8	793	16.2	1201	24.6	98	2.0
Eläkeläiset - Pensionärer																
	26503	28.9	19038	71.8	11628	43.5	7510	28.3	6863	22.1	2512	9.5	3341	12.6	1064	4.0
Normi - Norm 1	90	0.3	66	73.3	59	65.6	7	7.8	20	22.2	1	1.1	19	21.1	2	2.2
Normi - Norm 2	369	1.4	298	80.8	286	77.5	12	3.3	53	14.4	5	1.4	48	13.0	13	3.5
Normi - Norm 3	1293	4.9	858	66.4	687	53.1	171	13.2	386	29.9	161	12.5	225	17.4	33	2.6
Opiskelijat tai koulul. - Studierande eller skolel.																
	858	0.9	277	32.3	112	13.1	165	19.2	498	58.0	206	24.0	292	34.0	30	3.5
Normi - Norm 1	7	0.8	3	42.9	-	-	3	42.9	4	57.1	1	14.3	3	42.9	-	0.0
Normi - Norm 2	16	1.9	8	50.0	4	25.0	4	25.0	8	50.0	1	6.3	7	43.8	-	0.0
Normi - Norm 3	91	10.6	38	41.8	19	20.9	19	20.9	48	52.7	16	17.6	32	35.2	4	4.4
Muut - Övriga																
	2834	3.1	1479	52.2	1129	39.8	360	12.4	1126	39.7	392	13.8	734	25.9	99	3.5
Normi - Norm 1	43	1.5	22	51.2	21	48.8	1	2.3	18	41.9	2	4.7	16	37.2	3	7.0
Normi - Norm 2	170	6.0	91	53.5	84	49.4	7	4.1	70	41.2	10	5.9	60	35.3	7	4.1
Normi - Norm 3	498	17.6	239	48.0	191	38.4	48	9.6	242	48.6	89	17.9	153	30.7	12	2.4
Tuntemattomat - Okända																
	1890	2.1	1041	55.1	731	38.7	310	16.4	667	34.8	242	12.8	416	22.0	72	3.8
Normi - Norm 1	26	1.4	17	65.4	14	53.8	3	11.5	9	34.6	3	11.5	6	23.1	-	0.0
Normi - Norm 2	76	4.0	40	52.6	37	48.7	3	3.9	31	40.8	9	11.8	22	28.9	4	5.3
Normi - Norm 3	266	14.1	126	47.4	89	33.5	37	13.9	127	47.7	53	19.9	74	27.8	10	3.8

Alue, viitenenkiön sosio-ekonominen asema ja asumistiheys Område, referenspersonens socioekonomiska ställning och boendetäthet	Asutokuntia Bostadshush.		Asunnon hallintaperuste - Bostadens upplåtelseform															
			Omistusasunto - Ägarbostad							Työsuhde- tai vuokra-asunto Tjänste- eller hyresbostad			Muu hall. peruste Annan uppl. form					
			Yhteensä Inalles	%	Yhteensä Inalles	%	Omistaa talon Äger huset	%	Omistaa osakkeet Äger ak- tierna	%	Yhteensä Inalles	%	Arava	%	Muu Annan	%	Yhteensä Inalles	
																	Yhteensä Inalles	%

**VAASAN LÄÄNI
VASA LÄN**

Kaikki viitehenkilöt - Alla referenspersoner	166537	100.0	117637	76.1	91647	68.5	26990	16.6	28397	18.1	9650	6.2	18747	12.0	4943	3.2
Normi - Norm 1	874	0.6	604	69.1	543	62.1	61	7.0	206	23.6	44	6.0	162	18.5	40	4.6
Normi - Norm 2	3434	2.2	2473	72.0	2277	65.3	196	5.7	689	20.1	137	4.0	552	16.1	167	4.9
Normi - Norm 3	14183	9.1	9665	68.1	8129	57.3	1536	10.8	3762	26.5	1472	10.4	2290	16.1	391	2.8
Työnantajat-Arbeitsgivare	3973	2.5	3581	90.1	3200	80.5	381	9.6	260	6.5	53	1.3	207	5.2	50	1.3
Normi - Norm 1	32	0.8	25	78.1	25	78.1	-	-	5	15.6	1	3.1	4	12.5	2	6.3
Normi - Norm 2	83	2.1	60	72.3	58	69.9	2	2.4	17	20.5	2	2.4	15	18.1	4	4.8
Normi - Norm 3	348	8.8	288	82.8	264	75.9	24	6.9	43	12.4	12	3.4	31	8.9	11	3.2
Maataloustyönantajat - Lantbruksarbetsgivare	939	0.6	896	95.4	885	94.2	11	1.2	16	1.7	3	0.3	13	1.4	10	1.1
Normi - Norm 1	10	1.1	10	100.0	10	100.0	-	-	-	-	-	-	-	-	-	0.0
Normi - Norm 2	24	2.6	22	91.7	22	91.7	-	-	1	4.2	-	-	1	4.2	1	4.2
Normi - Norm 3	96	10.2	91	94.8	90	93.8	1	1.0	3	3.1	-	-	3	3.1	1	1.0
Muut työnantajat - Övriga arbetsgivare	3034	1.9	2685	88.5	2315	76.3	370	12.2	244	8.0	50	1.6	194	6.4	40	1.3
Normi - Norm 1	22	0.7	15	68.2	15	68.2	-	-	5	22.7	1	4.5	4	18.2	2	9.1
Normi - Norm 2	59	1.9	38	64.4	36	61.0	2	3.4	16	27.1	2	3.4	14	23.7	3	5.1
Normi - Norm 3	252	8.3	197	78.2	174	69.0	23	9.1	40	15.9	12	4.8	28	11.1	10	4.0
Yksinäisyrittäjät - Ensamföretagare	17761	11.3	16582	93.4	16124	90.8	468	2.6	641	3.6	147	0.8	494	2.8	209	1.2
Normi - Norm 1	160	0.9	148	92.5	145	90.6	3	1.9	6	3.8	-	-	6	3.8	6	3.8
Normi - Norm 2	619	3.5	560	90.5	560	88.9	10	1.6	32	5.2	6	1.0	26	4.2	20	3.2
Normi - Norm 3	2355	13.3	2168	92.1	2124	90.2	44	1.9	121	5.1	31	1.3	90	3.8	41	1.7
Maatal.yksinäisyritt. - Lantbruksensamföret	13364	8.6	12921	96.7	12854	96.2	67	0.5	118	0.9	24	0.2	94	0.7	145	1.1
Normi - Norm 1	129	1.0	122	94.6	122	94.6	-	-	2	1.6	-	-	2	1.6	5	3.9
Normi - Norm 2	497	3.7	474	95.4	472	95.0	2	0.4	6	1.2	-	-	6	1.2	15	3.0
Normi - Norm 3	1855	13.9	1796	96.9	1786	96.4	10	0.5	20	1.1	5	0.2	17	0.9	31	1.7
Muut yksinäisyritt. - Övriga ensamföret.	4387	2.8	3661	83.5	3270	74.5	391	8.9	523	11.9	123	2.8	400	9.1	64	1.5
Normi - Norm 1	31	0.7	26	83.9	23	74.2	3	9.7	4	12.9	-	-	4	12.9	1	3.2
Normi - Norm 2	122	2.8	86	70.5	78	63.9	8	6.6	26	21.3	6	4.9	20	16.4	5	4.1
Normi - Norm 3	500	11.4	370	74.0	336	67.2	34	6.8	101	20.2	28	5.6	73	14.6	10	2.0
Yliemät toimihenkilöt - Högre tjänstemän	13691	8.7	10560	77.1	6903	50.4	3657	26.7	2626	19.2	349	2.6	2276	16.6	88	0.6
Normi - Norm 1	39	0.3	24	61.5	18	46.2	6	15.4	14	35.9	2	5.1	12	30.8	1	2.6
Normi - Norm 2	146	1.1	93	64.1	71	49.0	22	15.2	46	31.7	5	3.4	41	28.3	3	2.1
Normi - Norm 3	881	6.4	570	64.7	392	44.5	178	20.2	272	30.9	49	5.6	223	25.3	8	0.9
Alimmat toimihenkilöt - Lägre tjänstemän	26279	16.1	18707	74.0	12881	51.0	6826	23.0	5398	21.4	1436	5.7	3963	15.7	326	1.3
Normi - Norm 1	108	0.4	61	56.5	49	45.4	12	11.1	36	32.4	6	5.6	29	26.9	4	3.7
Normi - Norm 2	371	1.5	236	63.3	191	51.6	44	11.9	97	26.1	17	4.6	80	21.6	25	6.7
Normi - Norm 3	2111	8.4	1347	63.8	976	46.2	371	17.6	644	30.5	197	9.3	447	21.2	64	3.0
Työntekijät - Arbetare	43568	27.8	31674	72.7	25169	57.8	6505	14.9	9694	22.3	3771	8.7	5923	13.6	659	1.5
Normi - Norm 1	384	0.9	269	67.4	223	58.1	36	9.4	102	26.6	23	6.0	79	20.6	13	3.4
Normi - Norm 2	1536	3.5	1029	67.0	928	60.5	101	6.6	386	25.1	77	5.0	308	20.1	66	4.3
Normi - Norm 3	6087	14.0	3811	62.6	3081	50.6	730	12.0	1958	32.2	830	13.6	1128	18.5	162	2.5
Eläkeläiset - Pensionärer	44776	28.6	31892	71.2	23528	52.5	8364	18.7	7602	17.0	3067	6.8	4646	10.2	3368	7.5
Normi - Norm 1	87	0.2	54	62.1	52	59.8	2	2.3	20	23.0	6	6.9	14	16.1	10	11.5
Normi - Norm 2	433	1.0	345	79.7	337	77.8	8	1.8	47	10.9	10	2.3	37	8.6	33	7.6
Normi - Norm 3	1567	3.5	1036	66.1	802	57.6	134	8.6	400	25.6	206	13.1	194	12.4	87	5.6
Opiskelijat tai koulul. - Studierande eller skolel.	972	0.6	366	36.5	229	23.6	126	13.0	462	47.6	151	15.5	311	32.0	40	4.1
Normi - Norm 1	5	0.5	2	40.0	1	20.0	1	20.0	3	60.0	1	20.0	2	40.0	-	0.0
Normi - Norm 2	16	1.6	8	50.0	7	43.8	1	6.3	5	31.3	2	12.5	3	18.8	1	6.3
Normi - Norm 3	87	9.0	32	36.8	25	28.7	7	8.0	45	51.7	14	16.1	31	35.6	1	1.1
Muut - Övriga	3604	2.2	2243	64.0	1885	53.8	358	10.2	975	27.8	407	11.6	568	16.2	97	2.8
Normi - Norm 1	36	1.0	21	60.0	20	57.1	1	2.9	12	34.3	3	8.6	9	25.7	2	5.7
Normi - Norm 2	146	4.2	91	62.3	87	59.6	4	2.7	39	26.7	12	8.2	27	18.5	11	7.5
Normi - Norm 3	448	12.8	250	55.8	216	48.2	34	7.6	170	37.9	85	19.0	85	19.0	18	4.0
Tuntemattomat - Okända	3034	1.9	1943	64.0	1628	53.7	316	10.4	740	24.4	280	9.2	460	15.2	107	3.5
Normi - Norm 1	24	0.8	10	41.7	10	41.7	-	-	9	37.5	2	8.3	7	29.2	2	8.3
Normi - Norm 2	86	2.8	52	60.5	48	55.8	4	4.7	21	24.4	6	7.0	15	17.4	4	4.7
Normi - Norm 3	209	9.9	163	54.6	149	49.8	14	4.7	109	36.5	48	16.1	61	20.4	9	3.0

Alue, viittehenkilön sosio-ekonominen asema ja asumistiheys Område, referenspersonens socioekonomiska ställning och boendetätethet	Asuntokuntia Bostadshush.	Asunnon hallintaperuste - Bostadens upplåtelseform														
		Omistusasunto - Ägarbostad						Työsuhte- tai vuokra-asunto Tjänste- eller hyresbostad				Muu halli- peruste Annan uppl. form				
		Yhteensä Inalles %		Omistaa talon Äger huset %		Omistaa osakkeet Äger ak- tierna %		Yhteensä Inalles %		Arava %		Muu Annan %		Yhteensä Inalles %		
ÖLUN LÄANI																
ULEÄBORGS LÄN																
Kaikki viittehenkilöt - Alla referenspersoner																
	145749	100.0	105914	72.7	74846	51.4	31068	21.3	32757	22.5	12052	8.3	20705	14.2	2682	1.8
Normi - Norm 1	1305	0.9	918	70.3	817	62.6	101	7.7	312	23.9	78	6.0	234	17.9	39	3.0
Normi - Norm 2	4368	3.0	3226	73.9	2991	68.5	235	5.4	908	20.8	228	5.2	680	15.6	131	3.0
Normi - Norm 3	19144	13.1	12777	66.7	10557	55.1	2220	11.6	5646	29.5	2177	11.4	3469	18.1	346	1.8
Työnantajat-Arbeitsgivare																
	2859	2.0	2560	89.2	2178	76.9	382	13.3	219	7.6	44	1.5	176	6.1	26	0.9
Normi - Norm 1	23	0.8	18	78.3	16	69.6	2	8.7	3	13.0	-	-	3	13.0	1	4.3
Normi - Norm 2	79	2.8	61	77.2	59	74.7	2	2.5	13	16.5	4	5.1	9	11.4	3	3.8
Normi - Norm 3	404	14.1	329	81.4	305	75.5	24	5.9	60	14.9	14	3.5	46	11.4	6	1.5
Maataloustyönantajat - Lantbruksarbetsgivare																
	397	0.3	379	95.5	375	94.5	4	1.0	6	1.5	1	0.3	6	1.3	2	0.5
Normi - Norm 1	5	1.3	4	80.0	4	80.0	-	-	1	20.0	-	-	1	20.0	-	0.0
Normi - Norm 2	16	4.0	13	81.3	13	81.3	-	-	3	18.8	1	6.3	2	12.5	-	0.0
Normi - Norm 3	71	17.9	67	94.4	67	94.4	-	-	3	4.2	1	1.4	2	2.8	-	0.0
Muut työnantajat - Övriga arbetsgivare																
	2472	1.7	2181	88.2	1803	72.9	378	15.3	213	8.6	43	1.7	170	6.9	24	1.0
Normi - Norm 1	18	0.7	14	77.8	12	66.7	2	11.1	2	11.1	-	-	2	11.1	1	5.6
Normi - Norm 2	63	2.5	48	76.2	46	73.0	2	3.2	10	15.9	3	4.8	7	11.1	3	4.8
Normi - Norm 3	333	13.5	262	78.7	238	71.5	24	7.2	57	17.1	13	3.9	44	13.2	6	1.8
Yksinäisyrittäjät - Ensamföretagare																
	10548	7.2	9707	92.0	9261	87.8	446	4.2	504	4.8	149	1.4	355	3.4	111	1.1
Normi - Norm 1	168	1.6	155	92.3	155	92.3	-	-	9	5.4	2	1.2	7	4.2	4	2.4
Normi - Norm 2	555	5.3	505	91.0	502	90.5	3	0.5	28	5.0	4	0.7	24	4.3	17	3.1
Normi - Norm 3	2276	21.6	2112	92.8	2073	91.1	39	1.7	121	5.3	38	1.7	83	3.6	28	1.2
Maatal. yksinäisyritt. - Lantbruksensamföret.																
	7251	5.0	6998	96.5	6956	96.1	32	0.4	56	0.8	13	0.2	43	0.6	64	0.9
Normi - Norm 1	124	1.7	119	96.0	119	96.0	-	-	2	1.6	-	-	2	1.6	3	2.4
Normi - Norm 2	420	5.8	402	95.7	402	95.7	-	-	5	1.2	-	-	5	1.2	11	2.6
Normi - Norm 3	1749	24.1	1711	97.8	1706	97.5	5	0.3	16	0.9	4	0.2	12	0.7	18	1.0
Muut yksinäisyritt. - Övriga ensamföret.																
	3297	2.3	2709	82.2	2295	69.6	414	12.6	448	13.6	136	4.1	312	9.5	47	1.4
Normi - Norm 1	44	1.3	36	81.8	36	81.8	-	-	7	15.9	2	4.5	5	11.4	1	2.3
Normi - Norm 2	136	4.1	103	76.3	100	74.1	3	2.2	23	17.0	4	3.0	19	14.1	6	4.4
Normi - Norm 3	527	16.0	401	76.1	367	69.6	34	6.5	105	19.9	34	6.5	71	13.5	10	1.9
Ylemmät toimihenkilöt - Högre tjänstemän																
	14277	9.8	10715	75.1	5995	42.0	4720	33.1	3078	21.6	456	3.2	2622	18.4	101	0.7
Normi - Norm 1	80	0.6	43	53.8	37	46.3	6	7.5	32	40.0	4	5.0	28	35.0	2	2.5
Normi - Norm 2	210	1.5	126	60.0	106	50.6	20	9.5	72	34.3	9	4.3	63	30.0	6	2.9
Normi - Norm 3	1319	9.2	868	65.8	604	45.8	264	20.0	398	30.2	74	5.6	324	24.6	22	1.7
Alemmat toimihenkilöt - Lägre tjänstemän																
	27048	18.6	18970	70.1	11487	42.5	7483	27.7	6993	25.9	2070	7.7	4923	18.2	251	0.9
Normi - Norm 1	173	0.6	105	60.7	77	44.5	28	16.2	58	33.5	11	5.4	47	27.2	6	3.5
Normi - Norm 2	510	1.9	344	67.5	292	57.3	52	10.2	141	27.6	27	5.3	114	22.4	16	3.1
Normi - Norm 3	2911	10.8	1809	62.1	1277	43.9	532	18.3	998	34.3	318	10.9	680	23.4	41	1.4
Työntekijät - Arbetare																
	42546	29.2	29942	70.4	22754	53.5	7188	16.9	10824	25.4	4349	10.2	6475	15.2	547	1.3
Normi - Norm 1	506	1.2	345	68.2	300	59.3	45	8.9	129	25.5	34	6.7	95	18.8	17	3.4
Normi - Norm 2	1759	4.1	1211	68.8	1101	62.6	110	6.3	442	25.1	124	7.0	318	18.1	53	3.0
Normi - Norm 3	7684	18.1	4779	62.2	3837	49.9	942	12.3	2604	33.9	1046	13.6	1558	20.3	137	1.8
Eläkeläiset - Pensionärer																
	38194	26.2	28356	74.2	16831	49.3	9525	24.9	7508	19.7	3487	9.1	4021	10.5	1271	3.3
Normi - Norm 1	204	0.5	159	77.9	148	72.5	11	5.4	39	19.1	14	6.9	25	12.3	2	1.0
Normi - Norm 2	765	2.0	664	86.6	625	81.7	29	3.8	86	11.2	25	3.3	61	8.0	15	2.0
Normi - Norm 3	2789	7.3	1941	69.6	1648	59.1	293	10.5	739	26.5	363	13.0	376	13.5	67	2.4
Opiskelijat tai koulul. - Stud. eller skolul.																
	1578	1.1	548	34.7	273	17.3	275	17.4	852	54.0	282	17.9	570	36.1	68	4.3
Normi - Norm 1	10	0.6	5	50.0	5	50.0	-	-	3	30.0	1	10.0	2	20.0	1	10.0
Normi - Norm 2	28	1.8	17	60.7	16	57.1	1	3.6	9	32.1	2	7.1	7	25.0	1	3.6
Normi - Norm 3	170	10.8	54	31.8	36	21.2	18	10.6	107	62.9	41	24.1	66	38.8	4	2.4
Muut - Övriga																
	5646	3.9	3298	58.4	2682	47.5	616	10.9	1871	33.1	844	14.9	1027	18.2	200	3.5
Normi - Norm 1	95	1.7	62	65.3	55	57.9	7	7.4	28	29.5	8	8.4	20	21.1	2	2.1
Normi - Norm 2	327	5.8	222	67.9	207	63.3	15	4.6	83	25.4	23	7.0	60	18.3	13	4.0
Normi - Norm 3	1115	19.7	611	54.8	532	47.7	79	7.1	446	40.0	201	18.0	245	22.0	29	2.6
Tuntemattomat - Okända																
	3043	2.1	1818	59.7	1385	45.5	433	14.2	908	29.8	371	12.2	537	17.6	107	3.5
Normi - Norm 1	46	1.5	26	56.5	24	52.2	2	4.3	11	23.9	4	8.7	7	15.2	4	6.7
Normi - Norm 2	135	4.4	86	63.7	83	61.5	3	2.2	34	25.2	10	7.4	24	17.8	7	5.2
Normi - Norm 3	476	15.6	274	57.6	245	51.5	29	6.1	173	36.3	82	17.2	91	19.1	12	2.5

Alue, viitehenkilön sosio-ekonominen asema ja asuinasteisuus Område, referenspersonens socioekonomiska ställning och boendetätthet	Asuntokuntia Bostadshush.		Asunnon hallintaperuste - Bostadens upplåtelseform													
			Omistusasunto - Ägarbostad						Työsuhte- tai vuokra-asunto Tjänste- eller hyresbostad				Muu hall. peruste Annan uppl. form			
			Yhteensä Inalles	%	Yhteensä Inalles	%	Omistaa talon Äger huset	%	Omistaa osakkeet Äger aktierna	%	Yhteensä Inalles	%	Arava	%	Muu Annan	%
LAPIN LÄÄNI																
LAPPLANDS LÄN																
Kaikki viitehenkilöt - Alla referenspersoner																
	69414	100.0	47659	69.7	35994	51.9	11666	16.8	18278	26.3	6989	10.1	11289	16.3	1569	2.3
Normi - Norm 1	661	1.0	409	61.9	365	55.2	44	6.7	177	26.8	40	6.1	137	20.7	50	7.6
Normi - Norm 2	2041	2.9	1377	67.5	1296	63.5	81	4.0	493	24.2	110	5.4	383	18.8	117	5.7
Normi - Norm 3	8585	12.4	5261	61.3	4362	50.8	899	10.5	2911	33.9	1183	13.8	1728	20.1	241	2.8
Työnantajat-Arbeitsgivare																
	1357	2.0	1153	85.7	995	73.3	168	12.4	147	10.8	33	2.4	114	8.4	21	1.5
Normi - Norm 1	7	0.5	6	85.7	6	85.7	-	-	1	14.3	-	-	1	14.3	-	0.0
Normi - Norm 2	26	1.9	20	76.9	18	69.2	2	7.7	5	19.2	1	3.8	4	15.4	1	3.8
Normi - Norm 3	136	10.0	104	76.5	94	69.1	10	7.4	29	21.3	8	5.9	21	15.4	2	1.5
Maataloustyönantajat - Lantbruksarbetsgivare																
	139	0.2	127	91.4	125	89.9	2	1.4	7	5.0	4	2.9	3	2.2	2	1.4
Normi - Norm 1	-	-	-	-	-	-	-	-	-	-	-	-	-	-	-	0.0
Normi - Norm 2	5	3.6	3	60.0	3	60.0	-	-	2	40.0	1	20.0	1	20.0	-	0.0
Normi - Norm 3	24	17.3	22	91.7	22	91.7	-	-	2	8.3	1	4.2	1	4.2	-	0.0
Muut työnantajat - Övriga arbetsgivare																
	1218	1.8	1036	85.1	870	71.4	166	13.6	140	11.5	29	2.4	111	9.1	19	1.6
Normi - Norm 1	7	0.6	6	85.7	6	85.7	-	-	1	14.3	-	-	1	14.3	-	0.0
Normi - Norm 2	21	1.7	17	81.0	15	71.4	2	9.5	3	14.3	-	-	3	14.3	1	4.8
Normi - Norm 3	112	9.2	82	73.2	72	64.3	10	8.9	27	24.1	7	6.3	20	17.9	2	1.8
Yksinäisyrittäjät - Ensamföretagare																
	3789	5.5	3386	89.4	3213	84.8	173	4.6	280	7.4	82	2.2	198	5.2	49	1.3
Normi - Norm 1	54	1.4	45	83.3	44	81.5	1	1.9	6	11.1	3	5.6	3	5.6	3	5.6
Normi - Norm 2	175	4.6	154	86.0	152	86.9	2	1.1	15	8.6	4	2.3	11	6.3	4	2.3
Normi - Norm 3	709	18.7	633	89.3	617	87.0	16	2.3	59	8.3	26	3.7	35	4.7	8	1.1
Maatal.yksinäisyritt. - Lantbruksensamföret.																
	1988	2.9	1905	95.8	1900	95.6	5	0.3	22	1.1	4	0.2	18	0.9	25	1.3
Normi - Norm 1	31	1.6	29	93.5	29	93.5	-	-	1	3.2	1	3.2	-	-	1	3.2
Normi - Norm 2	109	5.5	102	93.6	102	93.6	-	-	4	3.7	1	0.9	3	2.8	2	1.8
Normi - Norm 3	446	22.4	430	96.4	430	96.4	-	-	8	1.8	2	0.4	6	1.3	5	1.1
Muut yksinäisyritt. - Övriga ensamföret																
	1801	2.6	1481	82.2	1313	72.9	168	9.3	258	14.3	76	4.3	180	10.0	24	1.3
Normi - Norm 1	23	1.3	16	69.6	15	65.2	1	4.3	5	21.7	2	8.7	3	13.0	2	8.7
Normi - Norm 2	66	3.7	52	78.8	50	75.8	2	3.0	11	16.7	3	4.5	8	12.1	2	3.0
Normi - Norm 3	263	14.6	203	77.2	187	71.1	16	6.1	51	19.4	24	9.1	27	10.3	3	1.1
Ylemmät toimihenkilöt - Högre tjänstemän																
	6393	9.2	4314	67.5	2659	41.6	1655	25.9	1864	29.2	221	3.5	1643	25.7	43	0.7
Normi - Norm 1	30	0.5	16	53.3	14	46.7	2	6.7	13	43.3	1	3.3	12	40.0	-	0.0
Normi - Norm 2	76	1.2	38	50.0	35	46.1	3	3.9	36	46.1	3	3.9	32	42.1	2	2.6
Normi - Norm 3	547	8.6	314	57.4	217	39.7	97	17.7	207	37.8	29	5.3	178	32.5	11	2.0
Alemmat toimihenkilöt - Lägre tjänstemän																
	13484	19.4	9011	66.8	6029	44.7	2982	22.1	3992	29.6	1280	9.5	2712	20.1	143	1.1
Normi - Norm 1	82	0.6	53	64.6	42	51.2	11	13.4	24	29.3	3	3.7	21	25.6	2	2.4
Normi - Norm 2	259	1.9	165	63.7	142	54.8	23	8.9	76	29.3	12	4.6	64	24.7	10	3.9
Normi - Norm 3	1481	11.0	828	55.9	578	39.0	250	16.9	590	39.8	212	14.3	378	25.5	31	2.1
Työntekijät - Arbetare																
	21207	30.6	13879	65.4	11164	52.6	2715	12.8	6427	30.3	2769	13.0	3668	17.3	352	1.7
Normi - Norm 1	295	1.4	166	56.3	143	48.5	23	7.8	93	31.5	25	8.5	66	23.1	27	9.2
Normi - Norm 2	906	4.3	575	63.5	537	59.3	38	4.2	252	27.8	67	7.4	185	20.4	57	6.3
Normi - Norm 3	3667	17.3	2094	57.1	1719	46.9	375	10.2	1408	38.4	517	16.8	791	21.6	99	2.7
Eläkeläiset - Pensionärer																
	17799	25.6	12996	73.0	9487	53.3	3509	19.7	3688	20.7	1795	10.1	1893	10.6	729	4.1
Normi - Norm 1	90	0.5	68	75.6	67	74.4	1	1.1	12	13.3	-	-	12	13.3	8	8.9
Normi - Norm 2	313	1.8	258	82.4	254	81.2	4	1.3	34	10.9	3	1.0	31	9.9	16	5.8
Normi - Norm 3	1124	6.3	798	71.0	694	61.7	104	9.3	270	24.0	136	12.3	132	11.7	45	4.0
Opiskelijat tai koulul. - Studerande eller skolel																
	616	0.9	198	32.1	143	23.2	65	8.9	333	54.1	124	20.1	209	33.9	28	4.5
Normi - Norm 1	4	0.6	1	25.0	1	25.0	-	-	2	50.0	1	25.0	1	25.0	-	0.0
Normi - Norm 2	13	2.1	7	53.8	6	46.2	1	7.7	5	38.5	2	15.4	3	23.1	-	0.0
Normi - Norm 3	66	10.7	28	42.4	23	34.8	5	7.6	35	53.0	16	24.2	19	28.8	2	3.0
Muut - Övriga																
	3300	4.8	1887	57.2	1640	49.7	247	7.5	1067	32.3	486	14.7	581	17.6	159	4.8
Normi - Norm 1	65	2.0	41	63.1	37	56.9	4	6.2	15	23.1	4	6.2	11	16.9	5	7.7
Normi - Norm 2	198	6.0	121	61.1	116	58.6	5	2.5	50	25.3	13	6.6	37	18.7	19	9.6
Normi - Norm 3	624	18.9	348	55.8	319	51.1	29	4.6	220	35.3	96	15.4	124	19.9	33	5.3
Tuntemattomat - Okända																
	1469	2.1	825	56.2	664	45.2	161	11.0	480	32.7	209	14.2	271	18.4	45	3.1
Normi - Norm 1	34	2.3	13	38.2	11	32.4	2	5.9	11	32.4	3	8.8	8	23.5	5	14.7
Normi - Norm 2	75	5.1	39	52.0	36	48.0	3	4.0	21	28.0	5	6.7	16	21.3	6	8.0
Normi - Norm 3	231	15.7	114	49.4	101	43.7	13	5.6	93	40.3	41	17.7	62	22.5	10	4.3

Taulu III:4

Asuntokunnat asunnon hallintaperusteen ja rakentamisvuoden mukaan 31.12.1985

Huomautuksia:

Taulun prosenttiluvut on laskettu kaikkien asuntokuntien lukumäärään suhteutettuina.

Asunnon hallintaperustetiedot ovat arava-asunnossa asuvien osalta alipeittävät. Väestölaskennan mukaan arava-asunnoissa asui vuoden 1985 lopussa 177 000 asuntokuntaa. Normaaleja aravavuokra-asuntoja oli samana ajankohtana 232 000. Tämän lisäksi arava-asuntoihin kuului 1 600 vanhuk-sille tarkoitettua asuntoa ja 20 000 opiskelija-asuntoa. Nämä ovat kuitenkin lähinnä asuntolatyyp-pisiä asuntoja, eivätkä niissä asuvat henkilöt kuulu määritelmän mukaan asuntoväestöön.

Käsitteet: ASUNTOKUNTA, ASUNTO/
ASUINHUONEISTO, HALLINTAPERUSTE JA
RAKENTAMISVUOSI

Julkaistu aluejako:

Koko maa

Lisäksi arkistoversioina saatavissa:

Läänit, pääkaupunkiseutu ja Helsinki

Aikaisemmat väestölaskennat:

Vastaavaa taulua ei ole laadittu aikaisemmissa väestölaskennoissa

Tabell III:4

Bostadshushåll efter bostadens upplåtelseform och byggnadsår 31.12.1985

Anmärkningar:

Procentalen i tabellen har ställts i relation till antalet samtliga bostadshushåll.

Uppgifterna om bostadens upplåtelseform är undertäckande när det gäller personer som bor i aravabostäder. Enligt folkräkningen bodde 177 000 bostadshushåll i aravabostäder i slutet av år 1985. Samtidigt fanns det 232 000 normala aravahyresbostäder. Dessutom omfattade aravabostäderna 1 600 bostäder som avsetts för åldringar och 20 000 studentbostäder. Dessa är dock närmast bostäder av internattyp och de personer som bor i dem hör inte enligt definitionen till bostadshushållsbefolkningen.

Begrepp: BOSTADSHUSHÅLL, BOSTAD/BO-
STADSLÄGENHET, UPPLÅTELSEFORM OCH
BYGGNADSÅR

Områdesindelning i publikationen:

Hela landet

Dessutom tillgänglig som arkivversion:

Länen, huvudstadsregionen och Helsingfors

Tidigare folkräkningar:

Motsvarande tabell har inte publicerats i de tidigare folkräkningarna.

III:4 Asuntokunnat asunnon hallintaperusteen ja rakentamisvuoden mukaan 31.12.1985

Bostadshushäll efter bostadens upplåtelseform och byggnadsår

Household-dwelling units by tenure status and year of construction of dwelling

A-lue ja asunnon hallintaperuste Område och bostadens upplåtelseform	Kaikki asuntokunnat Alla bostads-hushäll Yhteensä Inalles	Asunnon rakentamisvuosi - Bostadens byggnadsår						
		- 1920	1921-1939	1940-1949	1950-1959	1960-1969	1970-1979	1980 -

KOKO MAA - HELA LANDET

Kaikki asuntokunnat - Alla bostadshushäll	1887710	100.0	228643	125255	107357	254188	334250	539107	251891
Omistusasunto-Agarbostad	1302075	69.0	155380	83989	80561	191933	227022	351275	199396
Omistaa talon - Ager huset	728074	38.6	112164	59638	72124	139333	102462	138022	95717
Omistaa osakkeet - Ager aktierna	574001	30.4	43216	24351	8437	52600	124560	213253	103679
Työsuhde- tai vuokra-as. - Tjänste- eller hyresbostad	490125	26.0	57068	32846	20210	50433	97298	177909	50624
Arava	176841	9.4	9089	374	813	10179	25941	99154	30776
Muu - Annan	313284	16.6	47979	32472	19397	40254	71357	78755	20048
Työsuhdeasunto - Tjänstebostad	113611	6.0	15224	7102	5281	16219	23738	38287	4897
Vuokra-asunto - Hyresbostad	376514	19.9	40844	25744	13929	34214	73560	139622	45927
Muu hallintaperuste - Annan upplåtelseform	40161	2.1	9074	5460	4597	8003	5723	4927	1839
Hallintaperuste tuntematon Okänd upplåtelseform	55349	2.9	7121	2960	1989	3819	4207	4996	9832

Taulu III:5

Asuntokunnat asunnon hallintaperusteen, asuntokunnan henkilöluvun ja huoneistotyypin mukaan sekä asumistiheys 31.12.1985

Huomautuksia:

Taulu on kaksikaistainen.

Taulun huonelukujakauma poikkeaa muista tämän julkaisun tauluista siinä, että keittiötä ei ole laskettu mukaan huonelukuun. Muissa julkaisun tauluissa keittiö on mukana huoneluvussa.

Asuntokunnat, joiden huoneluku on tuntematon (4 337) sisältyvät asuntokuntien kokonaismäärään. Myös keittiötyypiltään tuntemattomat asuntokunnat (37 436) ovat mukana asuntokuntien kokonaismäärässä.

Asunnon hallintaperustetiedot ovat arava-asunnossa asuvien osalta alipeittävät. Väestölaskennan mukaan arava-asunnoissa asui vuoden 1985 lopussa 177 000 asuntokuntaa. Normaaleja aravavuokra-asuntoja oli samana ajankohtana 232 000. Tämän lisäksi arava-asuntoihin kuului 1 600 vanhuk-sille tarkoitettua asuntoa ja 20 000 opiskelija-asuntoa. Nämä ovat kuitenkin lähinnä asuntolatyyppiisiä asuntoja, eivätkä niissä asuvat henkilöt kuulu määritelmän mukaan asuntoväestöön.

**Käsitteet: ASUNTOKUNTA, ASUNTO/
ASUINHUONEISTO, HALLINTAPERUSTE,
KEITTIÖ JA AHTAASTI ASUMINEN**

Julkaistu aluejako:

Koko maa

Lisäksi arkistoversioina saatavissa:

Läänit, pääkaupunkiseutu ja Helsinki

Aikaisemmat väestölaskennat:

Vastaavaa taulua ei ole laadittu aikaisemmissa väestölaskennoissa.

Tabell III:5

Bostadshushåll efter bostadens upplåtelseform, bostadshushållets personantal och bostadstyp samt boendetäthet 31.12.1985

Anmärkningar:

Tabellen är tvåspaltig. Tabellens rumsantalsfördelning avviker från övriga i denna publikation i det att köket inte medräknats i rumsantalet. I de övriga tabellerna i publikationen har köket inkluderats i rumsantalet.

De bostadshushåll vars rumsantal är okänt (4 337) ingår i totalantalet bostadshushåll. Även de bostadshushåll vars kökstyp är okänd (37 436) har räknats med i totalantalet bostadshushåll.

Uppgifterna om bostadens upplåtelseform är undertäckande när det gäller personer som bor i aravabostäder. Enligt folkräkningen bodde 177 000 bostadshushåll i aravabostäder i slutet av år 1985. Samtidigt fanns det 232 000 normala aravahyresbostäder. Dessutom omfattade aravabostäderna 1 600 bostäder som avsetts för åldringar och 20 000 studentbostäder. Dessa är dock närmast bostäder av internattyp och de personer som bor i dem hör inte enligt definitionen till bostadshushållsbefolkningen.

**Begrepp: BOSTADSHUSHÅLL, BOSTAD/BO-
STADSLÄGENHET, UPPLÅTELSEFORM,
KÖK OCH TRÅNGBODDA**

Områdesindelning i denna publikation:

Hela landet

Dessutom tillgänglig som arkivversion:

Länen, huvudstadsregionen och Helsingfors

Tidigare folkräkningar:

Motsvarande tabell har inte publicerats i de tidigare folkräkningarna.

III:5 Asuntokunnat asunnon hallintaperusteiden, asuntokunnan henkilöluvun ja huoneistotyyppin mukaan sekä asumistiheys 31.12.1985

Bostadshushåll efter bostadens upplåtelseform, personantal och bostadstyp samt boendetätet

Household-dwelling units by tenure status of dwelling, number of persons and type of dwelling; occupancy rate

Alue, asunnon hallintaperuste ja henkilöluvu Område, bostadens upplåtelseform samt personantal	Asunto- kuntia Bostads- hushåll Yhteensä Inalles	Asuinhuoneistoja, joissa keittiö - Bostäder med kök										
		Yhteensä Inalles	%	Huoneikuku - Antal rum								Tunt. Okänt
				1	2	3	4	5	6	7	8+	

KOKO MAA - HELA LANDET

Kaikki asuntokunnat - Alla bostadshushåll	1887710	1494616	79.2	132619	437797	407961	326208	134780	35000	10232	5682	4337
1 Henkilö - Person	532094	287961	19.3	75423	131630	49438	20976	5513	1609	417	352	2803
2 Henkeä - Personer	514825	419430	28.1	38131	175232	114844	66036	18533	4691	1313	732	918
3 Henkeä - Personer	347127	316892	21.2	11562	82063	112080	76020	26145	6120	1718	868	316
4 Henkeä - Personer	324365	308653	20.7	4968	37312	96575	106696	47919	10877	2804	1327	175
5 Henkeä - Personer	117290	112616	7.5	1697	8337	26440	41485	24298	7106	2083	1099	71
6 Henkeä - Personer	33895	32335	2.2	546	2236	6156	11080	7845	2771	1022	651	28
7+ Henkeä - Personer	18114	16729	1.1	292	1087	2428	4915	4627	1926	875	663	26
Huoneita yhteensä - Rum inalles	6621610	6037112	-	265238	1313391	1631844	1631040	808680	245000	81856	55733	-
Henkilöitä yht. - Personer inalles	4839696	4201558	-	220306	940909	1189381	1117804	517441	140466	43235	24947	7070
Henk./100 huonetta Pers./100 rum	71.9	69.6	-	83.1	71.6	72.9	68.5	64.0	57.3	52.8	44.8	-
Ahtaasti asuvia - Trångbudda												
Normi - Norm 2	41130	35045	-	19065	11660	2428	824	368	62	21	6	612
Normi - Norm 3	186851	126381	-	19065	48972	35024	15995	4527	890	250	129	1529
Pinta-ala - Golvyta, 10 m ²	13739838	12267695	-	611779	2648207	3233336	3384696	1704642	644257	190520	136387	13769
Pinta-ala/asunto - Golvyta/bostad	74.1	82.2	-	38.7	68.3	79.3	103.9	126.6	155.7	186.6	241.2	32.9
Pinta-ala/henkilö - Golvyta/person	28.9	29.2	-	23.3	27.1	27.2	30.3	33.0	38.8	44.2	54.9	20.8
Omistusasunto - Ägarbostad	1302076	1129067	86.7	73894	274917	306396	296781	127345	32851	9487	6164	2242
1 Henkilö - Person	299173	196986	17.4	38947	92279	39676	18219	4701	1251	344	264	1305
2 Henkeä - Personer	366388	313013	27.7	22591	109995	96038	60386	17330	4330	1179	633	531
3 Henkeä - Personer	252545	237763	21.1	7204	44079	83022	70371	24772	5739	1580	791	205
4 Henkeä - Personer	255675	247128	21.9	3281	20533	66403	97711	45869	10341	2646	1226	118
5 Henkeä - Personer	95124	92491	8.2	1257	5517	16453	36475	23037	6720	1943	1034	56
6 Henkeä - Personer	28209	27273	2.4	412	1702	4050	9467	7421	2632	961	612	16
7+ Henkeä - Personer	14961	14413	1.3	202	812	1754	4152	4215	1838	834	594	12
Huoneita yhteensä - Rum inalles	6112067	4804424	-	147788	824751	1225584	1483905	764070	229957	76896	50233	-
Henkilöitä yht. - Personer inalles	3555818	3264636	-	129142	570646	862349	1012234	490567	132682	40417	22776	3924
Henk./100 huonetta Pers./100 rum	69.3	68.0	-	87.4	69.2	70.4	68.2	64.2	57.7	53.3	45.3	-
Ahtaasti asuvia - Trångbudda												
Normi - Norm 2	26679	23684	-	12356	8031	1754	716	346	65	19	2	406
Normi - Norm 3	109948	83128	-	12356	28564	22257	13619	4215	839	233	110	936
Pinta-ala - Golvyta, 10 m ²	10698011	9925885	-	294292	1622112	2475965	3104017	1613014	610067	176319	122357	7742
Pinta-ala/asunto - Golvyta/bostad	82.5	88.0	-	39.9	69.1	80.9	104.7	126.8	155.5	186.2	238.2	35.9
Pinta-ala/henkilö - Golvyta/person	30.2	30.4	-	22.8	28.5	28.7	30.7	32.9	38.5	43.7	53.9	21.2

Alue, asunnon hallinta- peruste ja henkilöluku Område, bostadens upplåtelseform samt personantal	Asuinhuoneistoja, joissa keittokomero tai -tila Bostäder med kokvrå eller kokställe						Asuinhuon. ilman keitt., keittok. tai -tilaa Bostäder utan kok, kokvrå eller kokställe				Tunt. Ökant
	Yhteensä Inalles %		Huoneluku - Antal rum				Yhteensä Inalles %		Huoneluku - Antal rum		
			1	2	3	4+			1	2+	

KOKO MAA - HELA LANDET

Kaikki asutokunnat - Alla bostadshushåll	351889	18.6	191148	124304	21628	14487	3769	0.2	2725	1011	37436
1 Henkilö - Person	223275	63.6	166571	69428	5564	1474	2584	68.6	2238	323	18274
2 Henkeä - Personer	87160	24.8	29902	46186	7513	3514	625	16.6	350	267	7620
3 Henkeä - Personer	25473	7.2	3676	13796	4597	3387	247	6.6	88	158	4515
4 Henkeä - Personer	11543	3.3	715	4027	2917	3877	181	4.8	23	158	3988
5 Henkeä - Personer	3022	0.9	175	658	752	1434	76	2.0	16	61	1576
6 Henkeä - Personer	926	0.3	53	151	196	515	28	0.7	4	24	606
7+ Henkeä - Personer	500	0.1	46	78	89	286	28	0.7	7	20	857
Huoneita yhteensä - Rum inalles	670106	-	191148	248608	64884	65466	5578	-	2725	2853	-
Henkilöitä yht. - Personer inalles	644808	-	231920	214066	51670	46697	6087	-	3452	2569	87243
Henk./100 huonetta Pers./100 rum	95.6	-	121.3	86.1	79.6	71.3	107.9	-	126.7	90.0	-
Ahtaasti asuvia - Trångbodda											
Normi - Norm 2	5567	-	4675	887	89	16	166	-	137	29	252
Normi - Norm 3	58614	-	34577	18710	3954	1373	729	-	487	242	1127
Pinta-ala - Golvyta, 10 m ²	1429383	-	571165	567724	142454	147004	12327	-	5330	6927	30533
Pinta-ala/asunto - Golvyta/bostad	40.7	-	29.9	45.7	66.0	101.7	33.2	-	19.9	69.0	37.5
Pinta-ala/henkilö - Golvyta/person	26.3	-	24.7	26.6	27.6	31.5	20.6	-	15.7	27.1	21.7
Omistusasunto - Ägarbostad	163878	12.6	74335	62014	14767	12631	1314	0.1	555	746	7816
1 Henkilö - Person	98866	60.3	60022	33749	3863	1142	560	42.6	369	185	2761
2 Henkeä - Personer	41061	25.1	12083	20377	5438	3139	326	24.8	122	199	1988
3 Henkeä - Personer	13405	8.2	1695	6705	3020	2973	164	12.5	37	126	1213
4 Henkeä - Personer	7314	4.5	356	1734	1792	3427	160	11.4	11	139	1083
5 Henkeä - Personer	2098	1.3	99	314	444	1241	66	5.0	11	55	469
6 Henkeä - Personer	741	0.5	50	85	145	460	28	2.1	4	24	167
7+ Henkeä - Personer	393	0.2	29	50	65	249	20	1.5	1	18	135
Huoneita yhteensä - Rum inalles	300071	-	74335	124028	44301	57407	2763	-	555	2208	-
Henkilöitä yht. - Personer inalles	268439	-	91727	101012	34539	40964	2974	-	855	2076	19769
Henk./100 huonetta Pers./100 rum	89.4	-	123.4	81.4	78.0	71.4	106.1	-	154.1	94.0	-
Ahtaasti asuvia - Trångbodda											
Normi - Norm 2	2755	-	2230	449	65	11	89	-	64	25	151
Normi - Norm 3	25808	-	14313	7888	2446	1161	386	-	185	200	626
Pinta-ala - Golvyta, 10 m ²	745617	-	228147	286236	100211	130518	6948	-	1348	5568	19560
Pinta-ala/asunto - Golvyta/bostad	45.6	-	30.7	46.2	67.9	103.5	53.2	-	24.4	75.1	49.8
Pinta-ala/henkilö - Golvyta/person	27.8	-	24.9	28.4	29.1	31.9	23.5	-	15.9	26.9	24.2

Alue, asunnon hallinta- peruste ja henkilöluku Område, bostadens upplåtelseform samt personantal	Asuinhuoneistoja, joissa keittokomero tai -tila Bostader med kokvrå eller kokställe					Asuinhuon. ilman keitt., keittok. tai -tilaa Bostader utan kok, kokvrå eller kokställe					Tunt. Ökänt
	Yhteensä Inalles %		Huoneluku - Antal rum				Yhteensä Inalles %		Huoneluku - Antal rum		
			1	2	3	4+			1	2+	

KOKO MA - HELA LANDET

Omistaa talon - Äger huset	23785	3.3	3845	5698	5733	8457	1111	0.2	410	693	5626
1 Henkilö - Person	6153	25.9	2190	2087	1190	657	425	38.3	268	156	1855
2 Henkeä - Personer	6936	29.2	957	1946	2025	1999	281	25.3	89	187	1435
3 Henkeä - Personer	4362	18.3	349	776	1171	1956	151	13.6	29	121	877
4 Henkeä - Personer	3735	15.7	195	488	830	2217	142	12.8	9	133	816
5 Henkeä - Personer	1573	6.6	86	189	326	973	65	5.9	11	54	393
6 Henkeä - Personer	657	2.8	43	69	128	416	27	2.4	3	24	151
7+ Henkeä - Personer	369	1.6	26	43	63	237	20	1.8	1	18	99
Huoneita yhteensä - Rum inalles	71713	-	3845	11396	17199	39273	2472	-	410	2062	-
Henkilöitä yht. - Personer inalles	62703	-	6808	12244	14939	28615	2667	-	650	1979	14497
Henk./100 huonetta Pers./100 rum	87.3	-	177.1	107.4	86.9	72.9	106.4	-	158.5	96.0	-
Ahtaasti asuvia - Trångbodda											
Normi - Norm 2	1073	-	698	301	63	11	78	-	53	25	142
Normi - Norm 3	5522	-	1655	1665	1347	955	339	-	142	197	563
Pinta-ala - Golvyta, 10 m²	169634	-	11624	27492	40489	89811	6162	-	996	5144	16902
Pinta-ala/asunto - Golvyta/bostad	71.6	-	30.4	48.5	70.8	106.4	65.8	-	24.5	74.7	51.6
Pinta-ala/henkilö - Golvyta/person	27.1	-	17.2	22.6	27.2	31.4	23.2	-	15.5	26.1	23.9
Omistaa osakkeet - Äger aktierna	140093	24.4	70490	56316	9034	4174	203	0.0	145	53	2190
1 Henkilö - Person	92713	66.2	57832	31652	2673	485	135	66.5	101	29	908
2 Henkeä - Personer	34125	24.4	11126	18431	3413	1140	46	22.2	33	12	553
3 Henkeä - Personer	9043	6.5	1347	4829	1849	1015	13	6.4	8	5	336
4 Henkeä - Personer	3579	2.6	161	1246	962	1210	6	3.9	2	6	267
5 Henkeä - Personer	525	0.4	14	125	118	268	1	0.5	-	1	76
6 Henkeä - Personer	84	0.1	7	16	17	44	1	0.5	1	-	16
7+ Henkeä - Personer	24	0.0	3	7	2	12	-	0.0	-	-	36
Huoneita yhteensä - Rum inalles	228358	-	70490	112632	27102	18134	291	-	145	146	-
Henkilöitä yht. - Personer inalles	205736	-	84919	88768	19600	12349	307	-	205	97	5272
Henk./100 huonetta Pers./100 rum	90.0	-	120.5	78.8	72.3	68.1	103.8	-	141.4	66.4	-
Ahtaasti asuvia - Trångbodda											
Normi - Norm 2	1682	-	1532	148	2	-	11	-	11	-	9
Normi - Norm 3	20186	-	12658	6223	1099	206	47	-	44	3	63
Pinta-ala - Golvyta, 10 m²	576983	-	216523	258744	59742	40707	786	-	352	423	2658
Pinta-ala/asunto - Golvyta/bostad	41.1	-	30.7	46.0	66.2	97.6	38.9	-	24.3	81.4	40.9
Pinta-ala/henkilö - Golvyta/person	28.0	-	25.5	29.2	30.5	33.0	25.8	-	17.2	44.6	26.7

Alue, asunnon hallinta- peruste ja henkilöluku Område, bostadens upplåtelseform samt personantal	Asunto- kuntia Bostads- hushåll Yhteensä Inalles	Asuinhuoneistoja, joissa keittio - Bostäder med kök										
		Yhteensä Inalles	%	Huoneluku - Antal rum								Tunt. Ökänt
				1	2	3	4	5	6	7	8+	

KOKO MAA - HELA LANDET

Omistaa talon - Äger huset	728074	697652	95.8	48840	116776	152239	227886	108337	28323	8629	4835	1687
1 Henkilö - Person	100097	91664	13.1	21770	32216	18728	13066	3463	961	298	248	925
2 Henkeä - Personer	185766	177104	25.4	16392	45812	50198	45816	13476	3387	1032	575	416
3 Henkeä - Personer	151917	146527	21.0	6909	19812	38364	54531	20743	4844	1426	730	168
4 Henkeä - Personer	173150	168457	24.1	2960	11900	29177	72763	39180	8861	2371	1140	105
5 Henkeä - Personer	77316	76285	10.8	1202	4665	10777	29423	20432	6988	1775	976	47
6 Henkeä - Personer	25636	24801	3.6	408	1596	3404	8430	6971	2482	911	584	15
7+ Henkeä - Personer	14202	13714	2.0	199	776	1591	3867	4072	1800	816	582	11
Huoneita yhteensä - Rum inalles	3240910	3182610	-	97680	350328	608956	1139430	650022	198261	69032	47216	-
Henkilöitä yht. - Personer inalles	2272799	2192932	-	94077	269607	437378	786979	425948	117050	37248	21547	3098
Henk./100 huonetta Pers./100 rum	69.8	69.3	-	96.3	77.0	71.8	69.1	65.6	59.0	54.0	45.6	-
Ahtaasti asuvia - Trångbudda												
Normi - Norm 2	22035	20742	-	10678	7037	1591	674	342	54	19	2	346
Normi - Norm 3	70209	63686	-	10678	18937	15772	12297	4072	828	233	108	760
Pinta-ala - Golvyta, 10 m ²	6947933	6765235	-	197270	719609	1308497	2431411	1378091	440068	159882	114826	5589
Pinta-ala/asunto - Golvyta/bostad	96.9	97.0	-	40.5	61.7	86.1	106.8	127.3	155.6	185.7	238.2	34.7
Pinta-ala/henkilö - Golvyta/person	30.7	30.8	-	21.0	26.7	30.0	30.9	32.4	37.6	43.0	53.4	19.5
Omistaa osakkeet - Äger aktierna	574001	431515	75.2	25064	158141	154157	68895	19008	4528	858	319	555
1 Henkilö - Person	199076	105322	24.4	17177	60064	20948	5163	1238	290	46	16	380
2 Henkeä - Personer	170632	136909	31.6	6199	54183	45840	14570	3864	943	147	58	115
3 Henkeä - Personer	100628	91236	21.1	1235	24267	44858	15840	4029	896	154	61	37
4 Henkeä - Personer	82525	78671	18.2	321	8633	36226	24948	6689	1480	275	86	13
5 Henkeä - Personer	17808	17206	4.0	55	852	5676	7052	2505	732	168	58	8
6 Henkeä - Personer	2573	2472	0.6	4	106	646	1037	450	150	50	28	1
7+ Henkeä - Personer	759	699	0.2	3	36	163	285	143	38	18	12	1
Huoneita yhteensä - Rum inalles	1871157	1641814	-	50108	474423	618628	344475	114048	31696	6864	3017	-
Henkilöitä yht. - Personer inalles	1283019	1071704	-	35065	300939	424971	225255	64519	15632	3169	1228	826
Henk./100 huonetta Pers./100 rum	68.3	65.3	-	70.0	63.4	68.9	65.4	56.7	49.3	46.2	40.7	-
Ahtaasti asuvia - Trångbudda												
Normi - Norm 2	4644	2942	-	1678	894	163	42	4	1	-	-	60
Normi - Norm 3	39739	19443	-	1678	9627	6485	1322	143	11	-	2	175
Pinta-ala - Golvyta, 10 m ²	3750078	3170651	-	97022	902503	1167468	672606	234922	70009	16437	7530	2153
Pinta-ala/asunto - Golvyta/bostad	66.6	73.6	-	38.7	67.1	75.8	97.7	123.6	164.6	191.8	239.1	39.7
Pinta-ala/henkilö - Golvyta/person	29.3	29.6	-	27.7	30.0	27.5	29.9	36.4	44.8	52.0	62.2	27.0

Alue, asunnon hallinta- peruste ja henkilöiuku Område, bostadens uppläteelseform samt personantal	Asunto- kuntia Bostads- hushåll Yhteensä Inalles	Asuinhuoneistoja, joissa keittiö - Bostader med kök										
		Yhteensä Inalles	%	Huoneluku - Antal rum								Tunt. Ökänt
				1	2	3	4	5	6	7	8+	

KOKO MAA - HELA LANDET

Työs. - tai vuokra-as. Tjänste- eller hyresb.	490125	313433	63.9	45926	143662	90612	23951	5477	1504	524	318	1459
1 Henkilö - Person	187076	69607	22.2	28601	31297	6792	1451	368	121	24	34	1019
2 Henkeä - Personer	134361	91635	29.2	12389	58738	15799	3231	745	211	85	45	292
3 Henkeä - Personer	82859	71540	22.8	3361	35194	26784	4652	1053	272	103	50	80
4 Henkeä - Personer	59968	56029	17.9	1221	15316	29283	7911	1640	417	127	76	38
5 Henkeä - Personer	19083	18219	5.8	295	2450	9389	4553	1057	306	111	48	10
6 Henkeä - Personer	4685	4520	1.4	91	442	1968	1471	361	106	46	24	11
7+ Henkeä - Personer	2083	1974	0.6	68	225	597	682	253	71	28	41	9
Huoneita yhteensä - Rum inalles	1306246	1057360	-	91852	430986	362448	119755	32862	10528	4192	3279	-
Henkilöitä yht. - Personer inalles	1084654	826457	-	70861	332384	299243	90385	21038	5796	2092	1460	2198
Henk./100 huonetta Pers./100 rum	82.8	78.1	-	77.1	77.1	82.6	75.5	64.0	55.1	49.9	44.5	-
Ahtaasti asuvia - Trångbodda												
Normi - Norm 2	11605	9016	-	6036	3117	597	94	16	5	1	3	147
Normi - Norm 3	68729	38338	-	5036	18433	11954	2153	253	42	12	16	439
Pinta-ala - Golvyta, 10 m²	2628124	1996789	-	170212	816297	671902	225501	66730	23675	9999	8324	4148
Pinta-ala/asunto - Golvyta/bostad	53.9	63.9	-	37.2	56.9	74.3	94.3	122.1	157.9	191.6	265.9	29.2
Pinta-ala/henkilö - Golvyta/person	24.3	24.2	-	24.1	24.6	22.5	25.0	31.8	41.0	48.0	57.4	19.8
Arava	176841	114704	64.9	6167	58981	41102	7502	751	13	7	7	174
1 Henkilö - Person	55563	13616	11.9	4225	7748	1364	151	6	1	1	-	120
2 Henkeä - Personer	48627	33277	29.0	1537	26639	4562	461	42	-	-	-	36
3 Henkeä - Personer	35385	31662	27.6	324	17237	12891	1104	94	2	-	-	10
4 Henkeä - Personer	25690	24811	21.6	61	6463	15635	2569	181	5	2	-	5
5 Henkeä - Personer	8611	8437	7.4	20	742	5367	2075	226	4	1	1	1
6 Henkeä - Personer	2194	2152	1.9	-	121	1123	791	112	1	2	-	2
7+ Henkeä - Personer	771	749	0.7	-	41	260	351	90	-	1	6	-
Huoneita yhteensä - Rum inalles	479583	396133	-	12334	176943	164408	37510	4506	91	56	111	-
Henkilöitä yht. - Personer inalles	423972	335248	-	8616	143306	146845	32465	3606	53	33	65	259
Henk./100 huonetta Pers./100 rum	88.1	84.6	-	69.8	81.0	89.3	86.6	80.0	58.2	58.9	58.6	-
Ahtaasti asuvia - Trångbodda												
Normi - Norm 2	2119	1635	-	405	904	260	42	6	-	-	-	18
Normi - Norm 3	25164	15798	-	405	7357	6750	1142	90	-	-	-	54
Pinta-ala - Golvyta, 10 m²	964671	741625	-	23119	339748	302934	67022	7600	183	152	145	621
Pinta-ala/asunto - Golvyta/bostad	54.8	64.7	-	37.6	57.7	73.8	89.4	101.3	140.7	216.6	206.6	37.0
Pinta-ala/henkilö - Golvyta/person	22.9	22.1	-	26.9	23.7	20.7	20.7	21.1	34.5	45.9	22.2	25.7

Alue, asunnon hallinta- peruste ja henkilöluku Område, bostadens upplåtelseform samt personantal	Asuinhuoneistoja, joissa keittokomero tai -tila Bostäder med kokvrå eller kokställe					Asuinhuon. ilman keitt., keittok. tai -tilaa Bostäder utan kok, kokvrå eller kokställe				Tunt. Ökänt
	Huoneluku - Antal rum					Huoneluku - Antal rum				
	Yhteensä Inalles		1	2	3	4+	Yhteensä Inalles		1	

KOKO MAA - HELA LANDET

Työs - tai vuokra-as. Tjänste- eller hyresb.	171121	34.9	107040	66518	6934	1495	1673	0.3	1528	135	3896
1 Henkilö - Person	113252	66.2	88762	22773	1375	237	1419	84.8	1335	75	2798
2 Henkeä - Personer	42013	24.6	16200	23710	1788	294	184	11.0	153	30	629
3 Henkeä - Personer	11037	6.4	1705	7552	1428	347	42	2.5	27	15	231
4 Henkeä - Personer	3788	2.2	291	2099	1015	382	15	0.9	6	9	136
5 Henkeä - Personer	796	0.5	68	301	270	165	10	0.6	4	6	68
6 Henkeä - Personer	152	0.1	9	59	39	45	-	0.0	-	-	23
7+ Henkeä - Personer	83	0.0	16	24	19	25	3	0.2	3	-	23
Huoneita yhteensä - Rum inalles	244339	-	107040	113036	17802	6461	1862	-	1528	334	-
Henkiloitä yht. - Personer inalles	251161	-	127941	103310	15047	4687	2047	-	1790	246	6989
Henk./100 huonetta Pers./100 rum	102.7	-	119.6	91.4	84.5	72.5	109.3	-	117.1	73.7	-
Ahtaasti asuvia - Trångbudda											
Normi - Norm 2	2483	-	2078	384	19	2	43	-	40	3	63
Normi - Norm 3	29830	-	18278	10035	1343	174	212	-	193	19	349
Pinta-ala - Golvyta, 10 m²	620621	-	315058	255817	36260	13017	3526	-	2767	738	7288
Pinta-ala/asunto - Golvyta/bostad	36.3	-	29.5	45.3	61.4	87.4	21.5	-	18.5	55.1	24.7
Pinta-ala/henkilö - Golvyta/person	24.8	-	24.7	24.8	24.2	27.8	17.5	-	15.8	30.1	17.7
Arava	61049	34.5	40539	19150	1085	234	135	0.1	124	10	953
1 Henkilö - Person	41265	67.6	35098	5824	219	92	122	90.4	118	3	660
2 Henkeä - Personer	15138	24.8	5045	9694	351	40	7	5.2	3	4	205
3 Henkeä - Personer	3628	5.9	339	2967	289	32	3	2.2	2	1	92
4 Henkeä - Personer	829	1.4	39	582	171	37	1	0.7	1	-	49
5 Henkeä - Personer	148	0.2	14	61	49	24	2	1.5	-	2	24
6 Henkeä - Personer	27	0.0	2	13	6	6	-	0.0	-	-	15
7+ Henkeä - Personer	14	0.0	2	9	-	3	-	0.0	-	-	8
Huoneita yhteensä - Rum inalles	83080	-	40539	38300	3255	986	150	-	124	26	-
Henkiloitä yht. - Personer inalles	86780	-	46482	36900	2753	694	159	-	134	24	1785
Henk./100 huonetta Pers./100 rum	104.4	-	114.7	96.3	84.6	60.2	105.3	-	108.1	92.3	-
Ahtaasti asuvia - Trångbudda											
Normi - Norm 2	479	-	396	83	-	-	3	-	3	-	2
Normi - Norm 3	9328	-	5441	3632	226	29	9	-	6	3	29
Pinta-ala - Golvyta, 10 m²	222047	-	125137	88648	6317	1833	291	-	232	56	808
Pinta-ala/asunto - Golvyta/bostad	36.4	-	30.9	46.3	58.7	78.4	21.7	-	18.8	56.2	31.6
Pinta-ala/henkilö - Golvyta/person	25.6	-	27.0	24.0	23.1	30.9	18.4	-	17.4	25.4	21.1

Alue, asunnon hallinta- peruste ja henkilöluku Område, bostadens upplåtelseform samt personantal	Asunto- kuntia Bostads- hushåll Yhteensä Inalles	Asuinhuoneistoja, joissa keittiö - Bostäder med kök										
		Yhteensä Inalles	%	Huoneluku - Antal rum								Tunt. Ökänt
				1	2	3	4	5	6	7	8+	

KOKO MAA - HELA LANDET

Muu - Annan	313284	198729	63.4	39769	84681	49510	16449	4726	1491	517	311	1285
1 Henkilö - Person	131613	55991	28.2	24276	23549	5428	1300	362	120	23	34	899
2 Henkeä - Personer	85734	58258	29.3	10852	32099	11237	2770	703	211	85	45	256
3 Henkeä - Personer	47474	39887	20.1	3037	17957	13893	3548	959	270	103	50	70
4 Henkeä - Personer	34278	31218	15.7	1160	8863	13748	5342	1459	412	125	76	33
5 Henkeä - Personer	10472	9782	4.9	275	1708	4022	2478	831	302	110	47	9
6 Henkeä - Personer	2601	2368	1.2	91	321	846	680	249	105	44	24	9
7+ Henkeä - Personer	1312	1225	0.6	68	184	337	331	163	71	27	35	9
Huoneita yhteensä - Rum inalles	826663	561227	-	79518	254043	198040	82246	28356	10437	4136	3168	-
Henkilöitä yht. - Personer inalles	660682	490209	-	62246	189076	152398	67920	17433	6743	2059	1395	1939
Henk./100 huonetta Pers./100 rum	79.7	74.1	-	78.3	74.4	77.0	70.4	61.5	55.0	49.8	44.0	-
Antaasti asuvia - Trångbodda												
Normi - Norm 2	9486	7381	-	4631	2213	337	52	10	5	1	3	129
Normi - Norm 3	43665	22640	-	4631	11076	5204	1011	163	42	12	16	385
Pinta-ala - Golvyta, 10 m ²	1663453	1255264	-	147093	476548	368968	158479	69130	23492	9848	8179	3526
Pinta-ala/asunto - Golvyta/bostad	53.3	63.4	-	37.2	56.4	74.7	96.6	125.5	158.1	191.2	267.3	28.2
Pinta-ala/henkilö - Golvyta/person	25.3	25.7	-	23.8	25.3	24.3	27.4	34.0	41.1	48.0	59.0	19.1
Työs.as. - Tjänstebest	113611	81474	71.7	8766	35734	24878	7840	2481	919	353	207	194
1 Henkilö - Person	33734	15652	19.2	5066	8011	1826	417	132	59	15	13	113
2 Henkeä - Personer	30436	21789	25.7	2488	13237	4499	1017	312	106	52	30	48
3 Henkeä - Personer	22843	19324	23.7	777	8818	7349	1620	481	160	65	34	20
4 Henkeä - Personer	19263	17680	21.7	339	4669	8394	2960	854	288	87	62	7
5 Henkeä - Personer	5695	5308	6.5	64	790	2322	1365	461	195	82	35	4
6 Henkeä - Personer	1293	1230	1.6	13	141	435	351	160	75	36	18	1
7+ Henkeä - Personer	547	511	0.6	21	68	153	120	81	36	16	16	1
Huoneita yhteensä - Rum inalles	342026	290256	-	17536	107202	99912	39200	14886	6433	2824	2089	-
Henkilöitä yht. - Personer inalles	280396	226003	-	14325	85019	81878	29003	9522	3636	1426	863	331
Henk./100 huonetta Pers./100 rum	81.9	77.9	-	81.7	79.5	82.0	74.0	64.0	56.6	50.5	41.7	-
Ahtaasti asuvia - Trångbodda												
Normi - Norm 2	3051	2435	-	1214	999	153	25	7	2	1	1	33
Normi - Norm 3	17640	10465	-	1214	5668	2910	471	81	22	5	3	81
Pinta-ala - Golvyta, 10 m ²	683776	558906	-	33870	203045	185647	75236	31465	14721	6767	5533	722
Pinta-ala/asunto - Golvyta/bostad	60.4	68.5	-	38.8	56.9	74.4	96.1	127.0	160.2	192.2	268.6	39.3
Pinta-ala/henkilö - Golvyta/person	24.4	24.7	-	23.7	23.9	22.7	26.0	33.1	40.6	47.5	64.4	24.0

Alue, asunnon hallinta- peruste ja henkilöluku Område, bostadens upplåtelseform samt personantal	Asuinhuoneistoja, joissa keittokomero tai -tila Bostäder med kokvrå eller kokställe					Asuinhuon ilman keitt., keittok. tai -tilaa Bostäder utan kok, kokvrå eller kokställe					Tunt. Okant
	Yhteensä Inalles		Huoneluku - Antal rum				Yhteensä Inalles		Huoneluku - Antal rum		
			1	2	3	4+			1	2+	

KOKO MAA - HELA LANDET

Muu - Annan	110072	35.1	66501	37368	4849	1261	1538	0.5	1404	125	2945
1 Henkilö - Person	71987	65.4	53664	16949	1156	146	1297	84.3	1217	72	2238
2 Henkeä - Personer	26875	24.4	11155	14016	1437	254	177	11.6	150	26	424
3 Henkeä - Personer	7409	6.7	1366	4585	1139	315	39	2.5	25	14	139
4 Henkeä - Personer	2959	2.7	252	1517	844	345	14	0.9	5	9	87
5 Henkeä - Personer	648	0.6	44	240	221	141	8	0.5	4	4	34
6 Henkeä - Personer	125	0.1	7	46	33	39	-	0.0	-	-	8
7+ Henkeä - Personer	69	0.1	13	15	19	22	3	0.2	3	-	15
Huoneita yhteensä - Rum inalles	151259	-	66501	74736	14547	5475	1712	-	1404	308	-
Henkilöitä yht. - Personer inalles	164381	-	81459	66410	12294	4093	1888	-	1666	222	4204
Henk./100 huonetta Pers./100 rum	101.9	-	122.5	88.9	84.5	74.8	109.7	-	117.9	72.1	-
Ahtaasti asuvia - Trångbodda											
Normi - Norm 2	2004	-	1882	301	19	2	40	-	37	3	61
Normi - Norm 3	20502	-	12837	6403	1117	145	203	-	187	16	320
Pinta-ala - Golvyta, 10 m ²	398474	-	189921	167168	29942	11183	3235	-	2636	682	6480
Pinta-ala/asunto - Golvyta/bostad	36.3	-	28.6	44.8	62.0	89.0	21.6	-	18.4	65.0	24.1
Pinta-ala/henkilö - Golvyta/person	24.3	-	23.4	25.2	24.4	27.4	17.4	-	16.6	30.9	17.3
Työs.as. - Tjänstebost	31428	27.7	16647	12694	2440	625	242	0.2	211	30	467
1 Henkilö - Person	17655	65.9	12344	4780	359	53	203	83.9	184	18	324
2 Henkeä - Personer	8560	27.2	2858	4977	616	109	21	8.7	18	3	66
3 Henkeä - Personer	3277	10.4	343	2069	709	155	11	4.5	6	5	31
4 Henkeä - Personer	1573	5.0	84	728	675	186	3	1.2	2	1	27
5 Henkeä - Personer	374	1.2	13	118	149	92	3	1.2	-	3	10
6 Henkeä - Personer	69	0.2	2	15	24	18	-	0.0	-	-	4
7+ Henkeä - Personer	30	0.1	3	7	8	12	1	0.4	1	-	5
Huoneita yhteensä - Rum inalles	51060	-	16647	25388	7320	2706	287	-	211	76	-
Henkilöitä yht. - Personer inalles	53305	-	19544	24601	6988	2140	314	-	255	58	774
Henk./100 huonetta Pers./100 rum	104.3	-	124.9	96.9	96.5	79.1	109.1	-	120.9	76.3	-
Ahtaasti asuvia - Trångbodda											
Normi - Norm 2	693	-	445	140	8	-	10	-	9	1	13
Normi - Norm 3	7080	-	3303	2937	756	84	32	-	27	5	73
Pinta-ala - Golvyta, 10 m ²	125217	-	46370	57908	16341	5534	607	-	365	141	1146
Pinta-ala/asunto - Golvyta/bostad	39.9	-	29.7	45.7	63.0	88.8	21.3	-	17.5	48.8	27.2
Pinta-ala/henkilö - Golvyta/person	23.5	-	23.8	23.6	22.0	26.9	16.4	-	14.5	24.8	17.4

Alue, asunnon hallinta- peruste ja henkilöluku Område, bostadens upplåtelseform samt personantal	Asunto- kuntia Bostads- hushåll Yhteensä Inalles	Asuinhuoneistoja, joissa keittjö - Bostader med kök										
		Yhteensä Inalles	%	Huoneluku - Antal rum								Tunt. Ökant
				1	2	3	4	5	6	7	8+	

KOKO MAA - HELA LANDET

Vuokra-as. - Hyresbost	376514	231959	61.6	37158	107928	65634	16111	2996	585	171	111	1265
1 Henkilö - Person	153342	53955	23.3	23435	23286	4966	1034	236	62	9	21	906
2 Henkeä - Personer	103925	69746	30.1	9901	45501	11300	2214	433	105	33	15	244
3 Henkeä - Personer	60216	52225	22.5	2584	25376	19435	3032	572	112	38	16	60
4 Henkeä - Personer	40705	38369	16.5	882	10647	20889	4951	786	129	40	14	31
5 Henkeä - Personer	13388	12911	5.6	231	1660	7067	3198	596	111	29	13	6
6 Henkeä - Personer	3402	3290	1.4	78	301	1533	1120	201	31	10	6	10
7+ Henkeä - Personer	1536	1463	0.6	47	157	444	562	172	35	12	26	8
Huoneita yhteensä - Rum inalles	964220	767104	-	74316	323784	262536	80555	17976	4095	1368	1210	-
Henkilöitä yht. - Personer inalles	804258	599454	-	56535	247365	217355	61382	11516	2160	666	597	1867
Henk./100 huonetta Pers./100 rum	83.1	78.1	-	76.1	76.4	82.8	76.2	64.1	52.7	48.7	49.3	-
Ahtaasti asuvia - Trångbodda												
Norm1 - Norm 2	8554	6581	-	3822	2118	444	69	9	3	-	2	114
Norm1 - Norm 3	51089	27883	-	3822	12765	9044	1682	172	20	7	13	358
Pinta-ala - Golvyta, 10 m²	1944348	1439882	-	136342	613251	486355	150265	35265	8954	3233	2791	3425
Pinta-ala/asunto - Golvyta/bostad	51.9	62.2	-	36.9	55.9	74.3	93.4	118.1	154.4	190.2	260.8	27.7
Pinta-ala/henkilö - Golvyta/person	24.3	24.1	-	24.2	24.8	22.4	24.5	30.7	41.9	48.9	47.1	19.1
Muu hallintaperuste - Annat upplåtelseform	40161	31153	77.6	8673	11085	5814	3338	1109	415	159	153	407
1 Henkilö - Person	20340	14412	46.3	5274	5302	2066	971	311	103	36	42	307
2 Henkeä - Personer	11329	9234	29.6	2191	3563	1895	1021	304	113	44	42	61
3 Henkeä - Personer	4209	3645	11.7	706	1206	884	565	151	68	24	21	20
4 Henkeä - Personer	2766	2483	8.0	349	702	653	487	173	61	18	17	13
5 Henkeä - Personer	1005	919	2.9	105	216	213	198	107	43	20	13	4
6 Henkeä - Personer	315	287	0.9	34	66	50	60	31	22	12	11	1
7+ Henkeä - Personer	197	173	0.6	14	30	43	36	32	5	5	7	1
Huoneita yhteensä - Rum inalles	117179	103383	-	17346	33255	23256	16690	6654	2905	1272	1599	-
Henkilöitä yht. - Personer inalles	75213	61443	-	14007	20557	12858	8278	3035	1170	475	478	585
Henk./100 huonetta Pers./100 rum	63.7	59.4	-	80.8	61.8	55.3	49.6	45.6	40.3	37.3	29.9	-
Ahtaasti asuvia - Trångbodda												
Norm1 - Norm 2	1885	1608	-	1208	312	43	5	1	1	-	-	38
Norm1 - Norm 3	4397	2761	-	1208	1014	305	95	32	4	-	2	99
Pinta-ala - Golvyta, 10 m²	239006	205729	-	32557	63848	45421	33669	14303	6738	2997	4179	1016
Pinta-ala/asunto - Golvyta/bostad	59.9	66.2	-	37.7	57.7	80.0	101.2	129.4	162.8	189.7	276.8	25.7
Pinta-ala/henkilö - Golvyta/person	31.9	33.6	-	23.3	31.1	36.2	40.8	47.2	57.8	63.9	93.3	17.9

Alue, asunnon hallinta- peruste ja henkilöluku Område, bostadens upplåtelseform samt personantal	Asuinhuoneistoja, joissa keittokomero tai -tila Bostäder med kokvrå eller kokställe					Asuinhuon. ilman keitt., keittok. tai -tilaa Bostäder utan kok, kokvrå eller kokställe				Tunt. Ökänt	
	Yhteensä Inalles %		Huoneluku - Antal rum				Yhteensä Inalles %		Huoneluku - Antal rum		
			1	2	3	4+			1		2+

KOKO MAA - HELA LANDET

Vuokra-as. - Hyresbost	139693	37.1	91393	43824	3494	870	1431	0.4	1317	105	3431
1 Henkilö - Person	95697	68.5	76418	17993	1016	184	1216	85.0	1151	57	2474
2 Henkeä - Personer	33453	23.9	13342	18733	1172	185	163	11.4	135	27	563
3 Henkeä - Personer	7760	5.6	1362	5483	719	192	31	2.2	21	10	200
4 Henkeä - Personer	2215	1.6	207	1371	440	196	12	0.8	4	8	109
5 Henkeä - Personer	422	0.3	45	183	121	73	7	0.5	4	3	48
6 Henkeä - Personer	93	0.1	7	44	15	27	-	0.0	-	-	19
7+ Henkeä - Personer	53	0.0	12	17	11	13	2	0.1	2	-	18
Huoneita yhteensä - Rum inalles	193279	-	91393	87648	10482	3756	1575	-	1317	258	-
Henkilöitä yht. - Personer inalles	197856	-	108397	78709	8059	2547	1733	-	1536	188	5215
Henk./100 huonetta Pers./100 rum	102.3	-	118.6	89.8	76.9	67.8	109.4	-	116.6	72.9	-
Ahtaasti asuvia - Trångbodda											
Normi - Norm 2	1890	-	1633	244	11	2	33	-	31	2	50
Normi - Norm 3	22750	-	14975	7098	587	90	180	-	-166	14	276
Pinta-ala - Golvyta, 10 m²	495304	-	258688	197911	20919	7482	3019	-	2403	597	6143
Pinta-ala/asunto - Golvyta/bostad	35.5	-	29.5	45.2	60.2	86.3	21.5	-	18.6	56.8	24.3
Pinta-ala/henkilö - Golvyta/person	25.1	-	24.8	25.2	25.1	29.4	17.7	-	15.0	31.7	17.7
Muu hallintaperuste - Annan upplåtelseform	7783	19.4	4119	2843	578	229	368	0.9	274	87	857
1 Henkilö - Person	5032	64.7	3145	1583	228	65	269	73.1	223	41	627
2 Henkeä - Personer	1901	24.4	776	887	177	59	60	16.3	33	25	134
3 Henkeä - Personer	497	6.4	144	236	78	39	22	6.0	12	10	45
4 Henkeä - Personer	242	3.1	40	107	63	32	13	3.5	4	9	28
5 Henkeä - Personer	74	1.0	11	22	20	20	-	0.0	-	-	12
6 Henkeä - Personer	23	0.3	3	6	8	6	-	0.0	-	-	5
7+ Henkeä - Personer	14	0.2	-	2	4	8	4	1.1	2	2	6
Huoneita yhteensä - Rum inalles	12554	-	4119	5686	1734	1015	476	-	274	202	-
Henkilöitä yht. - Personer inalles	11905	-	5362	4653	1244	626	542	-	359	174	1323
Henk./100 huonetta Pers./100 rum	94.7	-	130.2	81.8	71.7	61.7	112.0	-	131.0	86.1	-
Ahtaasti asuvia - Trångbodda											
Normi - Norm 2	233	-	198	30	4	1	19	-	18	1	25
Normi - Norm 3	1469	-	974	373	95	27	68	-	51	17	99
Pinta-ala - Golvyta, 10 m²	29993	-	11638	12554	3678	2084	985	-	567	404	2299
Pinta-ala/asunto - Golvyta/bostad	38.6	-	28.3	44.3	63.6	91.8	27.2	-	21.2	46.5	30.4
Pinta-ala/henkilö - Golvyta/person	25.3	-	21.8	27.0	29.6	33.5	18.5	-	16.2	23.2	19.5

Taulu III:6

Asuntokunnat henkilöluvun ja asumistason mukaan 31.12.1985

Huomautuksia:

Taulu on kaksikaistainen. Asumisväljyyttä kuvaavat prosenttiluvut on laskettu riveittäin 'kaikki asuntokunnat' -sarakkeen lukuihin suhteutettuina. Varustetason jakautumista kuvaavat prosentit on laskettu riveittäin kussakin asumisväljyysluokassa.

Asumisväljyydeltään tuntemattomat asuntokunnat (yhteensä 32 237 koko maassa) sisältyvät kaikkien asuntokuntien lukumäärään. Varustetasoluokitus ei sisällä tuntemattomia, koska kaikille asuntokunnille on määritetty asunnon varustetaso.

Käsitteet: ASUNTOKUNTA JA ASUMISTASO

Julkaistu aluejako:

Koko maa kuntamuodon mukaan ja läänit

Lisäksi arkistoversioina saatavissa:

Pääkaupunkiseutu ja Helsinki

Aikaisemmat väestölaskennat:

Vastaavaa taulua ei ole laadittu aikaisemmissa väestölaskennoissa.

Tabell III:6

Bostadshushåll efter personantal och boendenivå 31.12.1985

Anmärkningar:

Tabellen är tvåspaltig. Procenttalen över boenderymlighet har räknats radvis och ställts i relation till uppgifterna i kolumnen 'alla bostadshushåll'. Procenttalen som anger fördelningen av utrustningsstandard har räknats radvis i varje klass.

Bostadshushåll vars boenderymlighet är okänd (sammanlagt 32 237 i hela landet) ingår i antalet samtliga bostadshushåll. Klassificeringen av utrustningsstandard innehåller inte okända, eftersom bostadens utrustningsnivå definierats för samtliga bostadshushåll.

Begrepp: BOSTADSHUSHÅLL OCH BOENDENIVÅ

Områdesindelning i publikationen:

Hela landet efter kommunform och länen

Dessutom tillgänglig som arkivversion:

Huvudstadsregionen och Helsingfors

Tidigare folkräkningar:

Motsvarande tabell har inte publicerats i de tidigare folkräkningarna.

III:6 Asuntokunnat henkilöluvun ja asumistason mukaan 31.12.1985

Bostadshushåll efter personantal och boendenivå

Household-dwelling units by number of persons and level of housing

Alue ja asuntokunnan henkilöluku Område och bostads- hushållets personantal	Kaikki asunto- kunnat Alla bostads- hushåll		Asumistaso - Boendenivå											
			Tilava asunto Rymlig bostad		Nästa - Därav					Normaali asunto Vanlig bostad		Nästa - Därav		
			Yhteensä Inalles	%	Hyvin varustettu Välutrustad	Puutteelli- sesti var- rustettu Bristfälligt utrustad	Erittäin puutteell. varustettu Ytterst bristfälligt utrustad	Yhteensä Inalles	%	Yhteensä Inalles	%	Yhteensä Inalles	%	
			Yhteensä Inalles	%	Yhteensä Inalles	%	Yhteensä Inalles	%	Yhteensä Inalles	%	Yhteensä Inalles	%	Yhteensä Inalles	%

KOKO MAA - HELA LANDET

Asuntokuntia yhteensä-

Bostadshushåll inalles	1887710	100.0	224603	11.9	183341	81.6	15874	7.1	25388	11.3	1444019	76.5	1151339	79.7
1 henkilö - person	532094	28.2	79746	15.0	59418	74.5	6535	8.2	13793	17.3	437400	82.2	325281	74.4
2 henkilöä - personer	514825	27.3	91429	17.8	75593	82.7	7100	7.8	8736	9.6	385104	74.8	288691	75.0
3 henkilöä - personer	347127	18.4	35127	10.1	31637	90.1	1537	4.4	1953	5.6	278132	80.1	230394	82.8
4 henkilöä - personer	324355	17.2	15101	4.7	13797	91.4	563	3.7	741	4.9	255132	78.7	228930	89.7
5 henkilöä - personer	117290	6.2	3200	2.7	2896	90.6	139	4.3	165	5.2	73529	62.8	65345	88.7
6 henkilöä - personer	33895	1.8	-	-	-	-	-	-	-	-	12413	36.6	10806	87.0
7 henkilöä - personer	10376	0.5	-	-	-	-	-	-	-	-	1776	17.1	1520	85.6
8 henkilöä - personer	3745	0.2	-	-	-	-	-	-	-	-	325	8.7	279	85.8
9+ henkilöä - personer	3993	0.2	-	-	-	-	-	-	-	-	108	2.7	94	87.0

KAUPUNGIT - STÄDER

Asuntokuntia yhteensä-

Bostadshushåll inalles	1201881	100.0	128530	10.7	113799	88.5	6108	4.8	8623	6.7	947916	78.9	817710	86.3
1 henkilö - person	375443	31.2	49114	13.1	41929	85.4	2611	6.3	4574	9.3	317871	84.7	258583	81.4
2 henkilöä - personer	341168	28.4	52444	15.4	46542	88.7	2790	6.3	3112	5.9	260825	76.5	220621	84.6
3 henkilöä - personer	217530	18.1	18130	8.3	16993	93.7	497	2.7	640	3.5	176950	81.3	158898	89.8
4 henkilöä - personer	191130	15.9	7487	3.9	7068	94.4	166	2.2	253	3.4	151725	79.4	142000	93.6
5 henkilöä - personer	57601	4.8	1355	2.4	1267	93.5	44	3.2	44	3.2	35346	61.4	32770	92.7
6 henkilöä - personer	13153	1.1	-	-	-	-	-	-	-	-	4591	34.9	4189	91.2
7 henkilöä - personer	3348	0.3	-	-	-	-	-	-	-	-	492	14.7	418	89.6
8 henkilöä - personer	1102	0.1	-	-	-	-	-	-	-	-	80	7.3	77	95.3
9+ henkilöä - personer	1406	0.1	-	-	-	-	-	-	-	-	36	2.6	31	86.1

MUUT KUNNAT

ÖVRIGA KOMMUNER

Asuntokuntia yhteensä-

Bostadshushåll inalles	686829	100.0	96073	14.0	69542	72.4	9766	10.2	16765	17.5	496103	72.3	333629	67.2
1 henkilö - person	166561	22.8	30632	19.6	17489	67.1	3924	12.8	9219	30.1	119529	76.3	66598	56.7
2 henkilöä - personer	173657	25.3	38985	22.4	29051	74.5	4310	11.1	5624	14.4	124279	71.6	68070	54.8
3 henkilöä - personer	129597	18.9	16997	13.1	14644	86.2	1040	6.1	1313	7.7	101182	78.1	71496	70.7
4 henkilöä - personer	133235	19.4	7614	5.7	6729	88.4	397	5.2	488	6.4	103407	77.6	86930	84.1
5 henkilöä - personer	69589	8.7	1845	3.1	1629	88.3	95	5.1	121	6.6	38283	64.1	32575	85.1
6 henkilöä - personer	20742	3.0	-	-	-	-	-	-	-	-	7822	37.7	6616	84.6
7 henkilöä - personer	7028	1.0	-	-	-	-	-	-	-	-	1284	18.3	1079	84.0
8 henkilöä - personer	2643	0.4	-	-	-	-	-	-	-	-	245	9.3	202	82.4
9+ henkilöä - personer	2587	0.4	-	-	-	-	-	-	-	-	72	2.8	63	87.5

UUDENMAAN LÄÄNI

NYLANDS LÄN

Asuntokuntia yhteensä-

Bostadshushåll inalles	489131	100.0	56445	11.5	50877	90.1	2118	3.8	3450	6.1	378609	77.4	334600	88.4
1 henkilö - person	154735	31.6	21241	13.7	18469	85.9	925	4.4	1847	8.7	130040	84.0	108644	83.5
2 henkilöä - personer	140091	28.6	22820	16.3	20786	91.1	897	3.9	1137	5.0	103663	73.9	90912	87.8
3 henkilöä - personer	87805	18.0	8010	9.1	7514	93.8	202	2.5	294	3.7	69169	78.8	63611	92.0
4 henkilöä - personer	76890	15.7	3669	4.8	3465	94.4	74	2.0	130	3.5	60174	78.3	56817	94.4
5 henkilöä - personer	22487	4.6	705	3.1	643	91.2	20	2.8	42	6.0	13709	61.0	12837	93.6
6 henkilöä - personer	4818	1.0	-	-	-	-	-	-	-	-	1714	35.6	1566	91.4
7 henkilöä - personer	1208	0.2	-	-	-	-	-	-	-	-	193	16.0	174	90.2
8 henkilöä - personer	414	0.1	-	-	-	-	-	-	-	-	30	7.2	25	63.3
9+ henkilöä - personer	683	0.1	-	-	-	-	-	-	-	-	17	2.5	14	82.4

TURUN-PORIN LÄÄNI

ÅBO-BJÖRNEBORGS LÄN

Asuntokuntia yhteensä-

Bostadshushåll inalles	284284	100.0	39369	13.8	31374	79.7	3054	7.8	4941	12.6	217237	76.4	166419	76.6
1 henkilö - person	83473	29.4	13755	16.6	9840	71.5	1214	8.8	2701	19.6	66910	80.2	46810	70.0
2 henkilöä - personer	80406	28.3	16177	20.1	13132	81.2	1343	8.3	1702	10.5	59686	74.2	42536	71.3
3 henkilöä - personer	51949	18.3	6136	11.8	5439	88.6	331	5.4	366	6.0	41760	80.4	33843	81.0
4 henkilöä - personer	47350	16.7	2714	5.7	2440	89.9	132	4.9	142	5.2	37363	78.9	33152	88.7
5 henkilöä - personer	15811	5.6	587	3.7	523	89.1	34	5.8	30	5.1	9855	62.3	8650	87.8
6 henkilöä - personer	3866	1.4	-	-	-	-	-	-	-	-	1457	37.7	1261	85.5
7 henkilöä - personer	950	0.3	-	-	-	-	-	-	-	-	174	18.3	141	81.0
8 henkilöä - personer	272	0.1	-	-	-	-	-	-	-	-	26	9.6	22	84.6
9+ henkilöä - personer	207	0.1	-	-	-	-	-	-	-	-	6	2.9	5	83.3

Alue ja asutokunnan henkilöluku Område och bostads- hushållets personantal	Puutteelli- sesti var- rustettu Bristfälligt utrustad		Erittäin puutteellisesti varustettu Ytterst bristfälligt utrustad		Ahdas asunto Trång bostad		Naista - Därav						
	Yhteensä Inalles		Yhteensä Inalles		Yhteensä Inalles		Hyvin varustettu Välutrustad		Puutteelli- sesti var- rustettu Bristfälligt utrustad		Erittäin puutteellisesti varustettu Ytterst bristfälligt utrustad		
	Inalles	%	Inalles	%	Inalles	%	Inalles	%	Inalles	%	Inalles	%	Inalles

KOKO MAA - HELA LANDET

Asutokuntia yhteensä- Bostadshushåll inalles														
1 henkilö - person	105075	7.3	187605	13.0	186851	9.9	130084	69.6	19780	10.6	36987	19.8		
2 henkilöä - personer	36703	8.4	75416	17.2	-	-	-	-	-	-	-	-	-	-
3 henkilöä - personer	33076	8.6	63337	16.4	31691	6.2	26209	82.7	2407	7.6	3075	9.7		
4 henkilöä - personer	18747	6.7	28991	10.4	29749	8.6	18451	62.0	3262	11.0	8036	27.0		
5 henkilöä - personer	11768	4.6	14434	5.7	50392	15.5	33125	65.7	5891	11.7	11376	22.6		
6 henkilöä - personer	3859	5.2	4425	6.0	39017	33.3	27076	69.4	4236	10.9	7705	19.7		
7 henkilöä - personer	783	6.3	825	6.6	20925	61.7	14479	69.2	2417	11.6	4029	19.3		
8 henkilöä - personer	116	6.5	140	7.9	8390	80.9	5764	68.7	967	11.5	1659	19.8		
9+ henkilöä - personer	20	6.2	26	8.0	3334	89.0	2366	71.0	348	10.4	620	18.6		
	3	2.8	11	10.2	3353	84.0	2614	78.0	252	7.5	487	14.6		

KAUPUNGIT - STADER

Asutokuntia yhteensä- Bostadshushåll inalles														
1 henkilö - person	55488	6.9	74718	7.9	108024	9.0	85803	79.4	9387	8.7	12834	11.9		
2 henkilöä - personer	25548	8.0	33640	10.6	-	-	-	-	-	-	-	-	-	-
3 henkilöä - personer	16059	6.2	24145	9.3	24303	7.1	20634	84.9	1977	8.1	1692	7.0		
4 henkilöä - personer	7833	4.4	10219	5.8	20246	9.3	14797	73.1	2046	10.1	3403	16.8		
5 henkilöä - personer	4578	3.0	5147	3.4	30013	15.7	23175	77.2	2818	9.4	4020	13.4		
6 henkilöä - personer	1230	3.5	1346	3.8	20308	35.3	16631	81.9	1466	7.2	2211	10.9		
7 henkilöä - personer	217	4.7	185	4.0	8386	63.8	6733	80.3	697	8.3	956	11.4		
8 henkilöä - personer	21	4.3	30	6.1	2772	82.8	2192	79.1	242	8.7	338	12.2		
9+ henkilöä - personer	1	1.3	2	2.5	1006	91.3	800	79.5	88	8.7	118	11.7		
	1	2.8	4	11.1	990	70.4	841	84.9	53	5.4	96	9.7		

MUUT KUNNAT
ÖVRIGA KOMMUNER

Asutokuntia yhteensä- Bostadshushåll inalles														
1 henkilö - person	49587	10.0	112887	22.8	78827	11.5	44281	56.2	10393	13.2	24153	30.6		
2 henkilöä - personer	11165	9.3	41776	35.0	-	-	-	-	-	-	-	-	-	-
3 henkilöä - personer	17017	13.7	39192	31.5	7388	4.3	5575	76.5	430	5.8	1383	18.7		
4 henkilöä - personer	10914	10.8	18772	18.6	9603	7.3	3654	38.5	1216	12.8	4633	48.8		
5 henkilöä - personer	7190	7.0	9287	9.0	20379	15.3	9950	48.8	3073	15.1	7356	36.1		
6 henkilöä - personer	2629	6.9	3079	8.0	18709	31.3	10445	55.8	2770	14.8	5494	29.4		
7 henkilöä - personer	566	7.2	640	8.2	12539	60.5	7746	61.8	1720	13.7	3073	24.5		
8 henkilöä - personer	95	7.4	110	8.6	5618	79.9	3572	63.6	725	12.9	1321	23.5		
9+ henkilöä - personer	19	7.8	24	9.8	2328	88.1	1566	67.3	260	11.2	502	21.6		
	2	2.8	7	9.7	2363	91.3	1773	75.0	199	8.4	391	16.5		

JUUDENMAAN LÄÄNI
NYLANDS LÄN

Asutokuntia yhteensä- Bostadshushåll inalles														
1 henkilö - person	18441	4.9	25568	6.8	46398	9.5	38538	83.1	3237	7.0	4623	10.0		
2 henkilöä - personer	9706	7.5	11688	9.0	-	-	-	-	-	-	-	-	-	-
3 henkilöä - personer	4715	4.6	7936	7.7	12155	8.7	10347	85.1	1066	8.8	742	6.1		
4 henkilöä - personer	2188	3.2	3270	4.9	9606	10.9	7785	81.0	641	6.7	1180	12.3		
5 henkilöä - personer	1372	2.3	1985	3.3	12171	15.8	9911	81.4	812	6.7	1448	11.9		
6 henkilöä - personer	381	2.8	491	3.6	7783	34.6	6582	84.6	439	5.6	762	9.8		
7 henkilöä - personer	66	3.9	82	4.8	3016	62.6	2542	84.3	186	6.2	286	9.5		
8 henkilöä - personer	8	4.1	11	5.7	976	80.8	797	81.7	61	6.3	118	12.1		
9+ henkilöä - personer	3	10.0	2	6.7	371	89.6	311	83.8	14	3.8	46	12.4		
	-	-	3	17.6	320	46.9	263	82.2	16	5.0	41	12.8		

TURUN-PORIN LÄÄNI
ÅBO-BJÖRNEBORGS LÄN

Asutokuntia yhteensä- Bostadshushåll inalles														
1 henkilö - person	16440	7.6	34378	15.8	22136	7.8	14139	63.9	2643	11.9	5354	24.2		
2 henkilöä - personer	5464	8.2	14636	21.9	-	-	-	-	-	-	-	-	-	-
3 henkilöä - personer	5319	8.9	11832	19.8	3372	4.2	2659	76.2	273	8.1	530	15.7		
4 henkilöä - personer	3006	7.2	4911	11.8	3416	6.6	1732	50.7	460	13.2	1234	36.1		
5 henkilöä - personer	1967	5.3	2244	6.0	6579	14.1	3979	59.6	945	14.1	1755	26.3		
6 henkilöä - personer	562	5.7	643	6.5	5150	32.6	3461	67.2	578	11.2	1111	21.6		
7 henkilöä - personer	106	7.3	90	6.2	2348	60.7	1695	67.9	260	11.1	493	21.0		
8 henkilöä - personer	15	8.6	18	10.3	763	79.3	501	66.5	85	11.3	167	22.2		
9+ henkilöä - personer	1	3.8	3	11.5	244	89.7	171	70.1	30	12.3	43	17.6		
	-	-	1	16.7	174	84.1	131	75.3	22	12.6	21	12.1		

Alue ja asutokunnan henkilöluku Omåde och bostads- hushållets personanta ¹	Kaikki asunto- kunnat Alla bostads- hushåll		Asumistaso - Boendensivå									
			Tilava asunto Rymlig bostad	Näista - Därav				Normaali asunto Vanlig bostad	Näistä - Därav			
				Hyvin varustettu Välutrustad	Puutteelli- sesti va- rustettu Bristfälligt utrustad	Erittäin puutteell. varustettu Ytterst bristfälligt utrustad	Yhteensä Inalles		%	Yhteensä Inalles	%	
	Yhteensä Inalles	%	Yhteensä Inalles	%	Yhteensä Inalles	%	Yhteensä Inalles	%	Yhteensä Inalles	%	Yhteensä Inalles	%

 AHVENANMAAN MAAKUNTA
 LANDSKAPET ÅLAND

Asutokuntia yhteensä- Bostadshushåll inalles	9813	100.0	2881	29.4	2267	78.7	232	8.1	382	13.3	6170	62.9	4896	79.4
1 henkilö - person	3181	32.4	1081	34.0	741	68.5	114	10.6	226	20.9	1862	58.5	1330	71.4
2 henkilöä - personer	2766	28.1	1088	39.5	899	82.6	87	8.0	102	9.4	1536	55.7	1162	75.0
3 henkilöä - personer	1641	16.7	431	26.3	376	87.2	20	4.6	35	8.1	1106	67.3	939	85.0
4 henkilöä - personer	1688	16.2	234	14.7	210	89.7	7	3.0	17	7.3	1212	76.3	1081	89.2
5 henkilöä - personer	514	5.2	47	9.1	41	87.2	4	8.5	2	4.3	382	74.3	329	86.1
6 henkilöä - personer	107	1.1	-	-	-	-	-	-	-	-	63	58.9	56	88.9
7 henkilöä - personer	18	0.2	-	-	-	-	-	-	-	-	9	50.0	8	88.9
8 henkilöä - personer	6	0.1	-	-	-	-	-	-	-	-	1	16.7	1	100.0
9+ henkilöä - personer	2	0.0	-	-	-	-	-	-	-	-	-	-	-	-

 HÄMEEN LÄÄNI
 TAVASTEHUS LÄN

Asutokuntia yhteensä- Bostadshushåll inalles	272223	100.0	31749	11.7	25723	81.0	2292	7.2	3734	11.8	213777	78.5	170643	79.8
1 henkilö - person	81689	30.0	11378	13.9	8457	74.3	885	7.8	2036	17.9	68167	83.4	50319	73.8
2 henkilöä - personer	77413	28.4	13145	17.0	10783	82.0	1044	7.9	1318	10.0	69551	76.9	45494	76.4
3 henkilöä - personer	49626	18.2	4617	9.3	4127	89.4	231	5.0	259	5.6	40965	82.5	34280	83.7
4 henkilöä - personer	44568	16.4	2143	4.8	1939	90.5	106	4.9	98	4.6	35143	78.9	31740	90.3
5 henkilöä - personer	13999	5.1	466	3.3	417	89.6	26	6.6	23	4.9	8479	60.6	7562	89.1
6 henkilöä - personer	3523	1.3	-	-	-	-	-	-	-	-	1256	36.6	1062	86.2
7 henkilöä - personer	893	0.3	-	-	-	-	-	-	-	-	169	18.9	136	80.5
8 henkilöä - personer	296	0.1	-	-	-	-	-	-	-	-	34	11.5	29	85.3
9+ henkilöä - personer	216	0.1	-	-	-	-	-	-	-	-	14	6.5	11	78.6

 KYMEN LÄÄNI
 KYMMENE LÄN

Asutokuntia yhteensä- Bostadshushåll inalles	131743	100.0	16505	12.5	12206	74.0	1696	10.3	2603	15.8	101926	77.4	76712	75.3
1 henkilö - person	36436	27.7	5874	16.1	3764	64.1	702	12.0	1408	24.0	29916	82.1	20805	69.5
2 henkilöä - personer	36566	27.7	7094	19.4	5319	76.0	804	11.3	971	13.7	27299	74.7	19073	69.9
3 henkilöä - personer	24745	18.8	2414	9.8	2101	87.0	149	6.2	164	6.8	20260	81.9	15894	78.5
4 henkilöä - personer	22820	17.3	929	4.1	845	91.0	30	3.2	54	5.8	18328	80.3	15787	86.1
5 henkilöä - personer	7925	6.0	194	2.4	177	91.2	11	5.7	6	3.1	5033	63.5	4264	84.7
6 henkilöä - personer	2254	1.7	-	-	-	-	-	-	-	-	866	38.4	697	80.5
7 henkilöä - personer	672	0.5	-	-	-	-	-	-	-	-	188	28.0	159	84.6
8 henkilöä - personer	217	0.2	-	-	-	-	-	-	-	-	26	12.0	24	92.3
9+ henkilöä - personer	118	0.1	-	-	-	-	-	-	-	-	10	8.5	9	90.0

 MIKKELIN LÄÄNI
 S-T MICHELS LÄN

Asutokuntia yhteensä- Bostadshushåll inalles	78062	100.0	8619	11.0	6111	70.9	907	10.6	1601	18.6	69367	76.1	42766	72.0
1 henkilö - person	21209	27.2	3116	14.7	1900	61.0	357	11.5	859	27.6	17571	82.8	12034	68.5
2 henkilöä - personer	20711	26.5	3455	16.7	2473	71.6	416	12.0	566	16.4	15757	76.1	10099	64.1
3 henkilöä - personer	14366	18.4	1377	9.6	1153	83.7	97	7.0	127	9.2	11568	80.5	8662	74.9
4 henkilöä - personer	13390	17.2	630	4.0	468	88.3	26	4.9	36	6.8	10399	77.7	8692	83.6
5 henkilöä - personer	5432	7.0	141	2.6	117	83.0	11	7.8	13	9.2	3239	59.6	2607	80.5
6 henkilöä - personer	1939	2.5	-	-	-	-	-	-	-	-	678	35.0	533	78.6
7 henkilöä - personer	656	0.8	-	-	-	-	-	-	-	-	125	19.1	104	83.2
8 henkilöä - personer	227	0.3	-	-	-	-	-	-	-	-	26	11.5	20	76.9
9+ henkilöä - personer	132	0.2	-	-	-	-	-	-	-	-	4	3.0	4	100.0

 POHJOIS-KARJALAN LÄÄNI
 NÖRRA KARELENS LÄN

Asutokuntia yhteensä- Bostadshushåll inalles	65577	100.0	5285	8.1	4050	76.6	534	10.1	701	13.3	49483	75.5	34986	70.7
1 henkilö - person	17114	26.1	2048	12.0	1419	69.3	230	11.2	399	19.5	14363	83.9	9529	66.3
2 henkilöä - personer	17381	26.5	2136	12.3	1656	77.5	246	11.5	234	11.0	13571	78.1	8308	61.2
3 henkilöä - personer	12220	18.6	770	6.3	683	88.7	44	5.7	43	5.6	9822	80.4	7206	73.4
4 henkilöä - personer	11684	17.8	276	2.4	240	87.0	13	4.7	23	8.3	8796	75.3	7464	84.9
5 henkilöä - personer	4761	7.3	55	1.2	52	94.5	1	1.8	2	3.6	2517	52.9	2130	84.6
6 henkilöä - personer	1582	2.4	-	-	-	-	-	-	-	-	356	22.5	300	84.3
7 henkilöä - personer	504	0.8	-	-	-	-	-	-	-	-	46	9.1	40	87.0
8 henkilöä - personer	175	0.3	-	-	-	-	-	-	-	-	9	5.1	8	88.9
9+ henkilöä - personer	156	0.2	-	-	-	-	-	-	-	-	3	1.9	2	66.7

Alue ja asuntokunnan henkilöluku Område och bostads- hushållets personantal	Puutteelli- sesti va- rustettu Bristfälligt utrustad		Erittäin puutteellisesti varustettu Ytterst bristfälligt utrustad		Andas asunto Trång bostad		Näista - Därav						
	Yhteensä Inalles		Yhteensä Inalles		Yhteensä Inalles		Hyvin varustettu Valutrustad		Puutteelli- sesti va- rustettu Bristfälligt utrustad		Erittäin puutteellisesti varustettu Ytterst bristfälligt utrustad		
	Inalles	%	Inalles	%	Inalles	%	Inalles	%	Inalles	%	Inalles	%	Inalles

AHVENANMAAN MAAKUNTA
LANDSKAPET ÄLAND

Asuntokuntia yhteensä- Bostadshushåll inalles	450	7.3	824	13.4	303	3.1	214	70.6	34	11.2	65	18.2
1 henkilö - person	183	9.8	349	18.7	-	-	-	-	-	-	-	-
2 henkilöä - personer	136	8.9	248	16.1	42	1.5	28	66.7	8	19.0	6	14.3
3 henkilöä - personer	69	6.2	97	8.8	40	2.4	23	57.5	3	7.6	14	35.0
4 henkilöä - personer	44	3.6	87	7.2	96	6.0	62	64.6	13	13.5	21	21.9
5 henkilöä - personer	15	3.9	38	9.9	69	13.4	59	85.5	6	8.7	4	5.8
6 henkilöä - personer	2	3.2	5	7.9	42	39.3	29	69.0	4	9.5	9	21.4
7 henkilöä - personer	1	11.1	-	-	8	44.4	7	87.5	-	-	1	12.5
8 henkilöä - personer	-	-	-	-	4	66.7	4	100.0	-	-	-	-
9+ henkilöä - personer	-	-	-	-	2	100.0	2	100.0	-	-	-	-

HÄMEEN LÄÄNI
TAVASTEHUS LÄN

Asuntokuntia yhteensä- Bostadshushåll inalles	15568	7.3	27566	12.9	22694	8.3	16087	70.9	2362	10.4	4245	18.7
1 henkilö - person	6115	9.0	11733	17.2	-	-	-	-	-	-	-	-
2 henkilöä - personer	4809	8.1	9248	15.5	3904	5.0	3292	84.3	247	6.3	365	9.3
3 henkilöä - personer	2514	6.1	4171	10.2	3610	7.3	2160	59.6	467	12.9	993	27.6
4 henkilöä - personer	1560	4.4	1843	5.2	6867	15.4	4624	67.3	789	11.5	1454	21.2
5 henkilöä - personer	448	5.3	479	5.6	4928	35.2	3802	73.1	474	9.6	852	17.3
6 henkilöä - personer	98	7.8	75	6.0	2228	63.2	1559	70.0	267	12.0	402	18.0
7 henkilöä - personer	20	11.8	13	7.7	711	79.6	521	73.3	76	10.7	114	16.0
8 henkilöä - personer	3	8.8	2	5.9	267	86.8	192	74.7	26	10.1	39	16.2
9+ henkilöä - personer	1	7.1	2	14.3	189	87.5	147	77.8	16	8.5	26	13.8

KYMEN LÄÄNI
KYMENE LÄN

Asuntokuntia yhteensä- Bostadshushåll inalles	9577	9.4	16637	15.3	11860	9.0	7802	66.8	1564	13.2	2494	21.0
1 henkilö - person	2942	9.8	6169	20.6	-	-	-	-	-	-	-	-
2 henkilöä - personer	3009	11.0	5217	19.1	1869	5.1	1533	82.0	164	8.8	172	9.2
3 henkilöä - personer	1905	9.4	2461	12.1	1869	7.6	1070	57.2	273	14.6	526	28.1
4 henkilöä - personer	1220	6.7	1321	7.2	3390	14.9	2134	62.9	480	14.2	776	22.9
5 henkilöä - personer	388	7.7	381	7.6	2627	33.1	1751	66.7	337	12.8	539	20.5
6 henkilöä - personer	98	11.3	71	8.2	1357	60.2	850	62.6	193	14.2	314	23.1
7 henkilöä - personer	15	8.0	14	7.4	473	70.4	292	61.7	73	15.4	108	22.8
8 henkilöä - personer	-	-	2	7.7	186	85.7	114	61.3	30	16.1	42	22.6
9+ henkilöä - personer	-	-	1	10.0	89	76.4	68	66.2	14	15.7	17	19.1

MIKKELIN LÄÄNI
S:T MICHELS LÄN

Asuntokuntia yhteensä- Bostadshushåll inalles	5419	9.1	11193	18.9	8850	11.3	5303	59.9	1098	12.4	2449	27.7
1 henkilö - person	1395	7.9	4142	23.6	-	-	-	-	-	-	-	-
2 henkilöä - personer	1760	11.1	3908	24.8	1228	5.9	1029	83.8	61	5.0	138	11.2
3 henkilöä - personer	1095	9.5	1811	15.7	1258	8.8	856	51.7	134	10.6	478	37.7
4 henkilöä - personer	790	7.6	917	8.8	2316	17.3	1316	56.8	298	12.9	702	30.3
5 henkilöä - personer	302	9.3	330	10.2	1976	36.4	1118	56.6	262	14.3	576	29.1
6 henkilöä - personer	71	10.5	74	10.9	1233	63.6	686	56.6	200	16.2	347	28.1
7 henkilöä - personer	12	9.6	9	7.2	514	78.4	302	58.8	79	15.4	133	26.9
8 henkilöä - personer	4	15.4	2	7.7	195	85.9	117	60.0	33	16.9	45	23.1
9+ henkilöä - personer	-	-	-	-	120	90.9	79	66.8	11	9.2	30	26.0

POHJOIS-KARJALAN LÄÄNI
NORRA KARELENS LÄN

Asuntokuntia yhteensä- Bostadshushåll inalles	5240	10.6	9257	18.7	9343	14.2	5095	54.6	1476	16.8	2772	29.7
1 henkilö - person	1216	8.5	3618	25.2	-	-	-	-	-	-	-	-
2 henkilöä - personer	1819	13.4	3444	25.4	1395	8.0	1117	80.1	72	5.2	206	14.8
3 henkilöä - personer	1188	12.1	1429	14.5	1434	11.7	527	36.8	224	15.6	683	47.6
4 henkilöä - personer	744	8.5	588	6.7	2461	21.1	1174	47.7	457	18.6	830	33.7
5 henkilöä - personer	231	9.2	166	6.2	2126	44.7	1189	56.9	374	17.6	563	26.6
6 henkilöä - personer	38	10.7	18	6.1	1197	76.7	569	56.9	225	18.8	303	26.3
7 henkilöä - personer	3	6.5	3	6.5	446	88.5	245	64.9	85	19.1	116	26.0
8 henkilöä - personer	-	-	1	11.1	158	90.3	87	55.1	27	17.1	44	27.8
9+ henkilöä - personer	1	33.3	-	-	126	80.8	87	69.0	12	9.5	27	21.4

Alue ja asuntokunnan henkilöluvu Område och bostads- hushållets personantal	Kaikki asunto- kunnat Alla bostads- hushåll	Asumistaso - Boendenivå											
		Tilava asunto Rymlig bostad		Näistä - Därav						Normaali asunto Vanlig bostad		Näistä - Därav	
		Yhteensä Inalles	%	Yhteensä Inalles	%	Hyvin varustettu Välutrustad		Puutteelli- sesti va- rustettu Bristfälligt utrustad		Erittäin puutteell. varustettu Ytterst bristfälligt utrustad		Yhteensä Inalles	%
Yhteensä Inalles	Yhteensä Inalles					Yhteensä Inalles	Yhteensä Inalles	Yhteensä Inalles	Yhteensä Inalles	Yhteensä Inalles	Yhteensä Inalles		

KUOPIOIN LÄÄNI
KUOPIO LÄN

Asuntokuntia yhteensä- Bostadshushåll inalles	93489	100.0	8008	8.6	6176	77.1	726	9.1	1106	13.8	70531	75.5	53674	76.1
1 henkilö - person	24170	25.9	2920	12.1	2039	69.8	284	9.7	597	20.4	20364	84.3	15027	73.8
2 henkilöä - personer	24186	25.9	3160	13.1	2442	77.3	334	10.6	384	12.2	18744	77.5	12838	68.5
3 henkilöä - personer	17610	18.8	1268	7.2	1105	87.1	74	6.8	89	7.0	14079	79.9	10915	77.5
4 henkilöä - personer	16874	18.1	546	3.2	491	89.9	23	4.2	32	5.9	12478	73.9	10778	86.4
5 henkilöä - personer	6913	7.4	114	1.6	99	86.8	11	9.6	4	3.5	3965	57.4	3369	85.0
6 henkilöä - personer	2420	2.6	-	-	-	-	-	-	-	-	774	32.0	646	83.5
7 henkilöä - personer	814	0.9	-	-	-	-	-	-	-	-	97	11.9	75	77.3
8 henkilöä - personer	275	0.3	-	-	-	-	-	-	-	-	26	9.5	22	84.6
9+ henkilöä - personer	207	0.2	-	-	-	-	-	-	-	-	4	1.9	4	100.0

KESKI-SUDMEN LÄÄNI
MELLERSTA FINLANDS LÄN

Asuntokuntia yhteensä- Bostadshushåll inalles	91708	100.0	9682	10.6	7239	74.8	952	9.8	1491	15.4	69819	76.1	52541	75.3
1 henkilö - person	24117	26.3	3502	14.5	2306	65.8	365	10.4	831	23.7	19862	82.4	14203	71.5
2 henkilöä - personer	24338	25.5	3911	16.1	2949	75.4	461	11.8	501	12.8	18703	75.8	12638	67.6
3 henkilöä - personer	17197	18.8	1492	8.7	1293	86.7	82	5.6	117	7.8	13932	81.0	10762	77.2
4 henkilöä - personer	16309	17.8	616	3.8	544	88.6	35	5.7	36	5.9	12571	77.1	10880	86.5
5 henkilöä - personer	6493	7.1	162	2.5	147	90.7	9	5.6	6	3.7	3912	60.2	3351	85.7
6 henkilöä - personer	2007	2.2	-	-	-	-	-	-	-	-	679	33.8	571	84.1
7 henkilöä - personer	718	0.8	-	-	-	-	-	-	-	-	130	18.1	110	84.6
8 henkilöä - personer	272	0.3	-	-	-	-	-	-	-	-	22	8.1	19	86.4
9+ henkilöä - personer	267	0.3	-	-	-	-	-	-	-	-	8	3.1	7	87.5

VAASAN LÄÄNI
VASA LÄN

Asuntokuntia yhteensä- Bostadshushåll inalles	156537	100.0	23477	15.0	18864	80.4	1711	7.3	2902	12.4	115713	73.9	85543	73.9
1 henkilö - person	37231	23.8	7113	19.1	4877	68.6	726	10.2	1510	21.2	28807	77.4	17936	62.3
2 henkilöä - personer	39882	25.5	9297	23.3	7559	81.3	744	8.0	994	10.7	28610	71.7	18400	64.3
3 henkilöä - personer	28406	18.1	4601	16.2	4174	90.7	163	3.5	254	5.7	21777	76.7	16759	77.0
4 henkilöä - personer	30062	19.2	2011	6.7	1833	91.1	69	3.4	109	5.4	24093	80.1	21328	88.5
5 henkilöä - personer	13829	8.8	455	3.3	421	92.6	9	2.0	25	5.6	9858	71.3	8819	89.5
6 henkilöä - personer	4642	3.0	-	-	-	-	-	-	-	-	2149	46.3	1934	90.0
7 henkilöä - personer	1506	1.0	-	-	-	-	-	-	-	-	342	22.7	302	88.3
8 henkilöä - personer	501	0.3	-	-	-	-	-	-	-	-	56	11.2	47	83.9
9+ henkilöä - personer	478	0.3	-	-	-	-	-	-	-	-	21	4.4	18	85.7

OULUN LÄÄNI
ULEÅBORGS LÄN

Asuntokuntia yhteensä- Bostadshushåll inalles	145749	100.0	15377	10.6	12553	81.6	1119	7.3	1705	11.1	108784	74.6	86611	79.6
1 henkilö - person	33148	22.7	5121	15.4	3694	72.1	480	9.4	947	18.5	27037	81.6	19912	73.6
2 henkilöä - personer	34439	23.6	6216	18.0	5142	82.7	603	8.1	570	9.2	25487	74.0	18130	71.1
3 henkilöä - personer	27685	19.0	2795	10.1	2559	91.6	102	3.6	134	4.8	22331	80.7	18136	81.2
4 henkilöä - personer	28588	19.7	1040	3.6	950	92.3	32	3.1	48	4.6	23065	80.4	20676	89.7
5 henkilöä - personer	13049	9.0	206	1.6	198	96.1	2	1.0	6	2.9	8757	67.1	7870	89.9
6 henkilöä - personer	4861	3.3	-	-	-	-	-	-	-	-	1808	37.2	1608	88.9
7 henkilöä - personer	1788	1.2	-	-	-	-	-	-	-	-	232	13.0	208	89.7
8 henkilöä - personer	834	0.6	-	-	-	-	-	-	-	-	61	7.3	55	91.8
9+ henkilöä - personer	1257	0.9	-	-	-	-	-	-	-	-	16	1.3	15	93.8

LAPIN LÄÄNI
LAPPLANDS LÄN

Asuntokuntia yhteensä- Bostadshushåll inalles	69414	100.0	7206	10.4	6901	81.9	533	7.4	772	10.7	52603	75.8	41959	79.8
1 henkilö - person	15591	22.5	2597	16.7	1912	73.6	253	9.7	432	16.6	12501	80.2	8732	69.9
2 henkilöä - personer	16686	24.0	2931	17.6	2453	83.7	221	7.6	257	8.8	12597	75.6	9112	72.3
3 henkilöä - personer	13877	20.0	1216	8.8	1113	91.5	42	3.5	61	5.0	11364	81.9	9388	82.6
4 henkilöä - personer	14142	20.4	394	2.8	362	91.9	16	4.1	16	4.1	11520	81.6	10635	91.4
5 henkilöä - personer	6077	8.8	68	1.1	61	89.7	1	1.6	6	8.8	3923	64.6	3567	90.9
6 henkilöä - personer	1876	2.7	-	-	-	-	-	-	-	-	614	32.7	551	89.7
7 henkilöä - personer	649	0.9	-	-	-	-	-	-	-	-	71	10.9	63	88.7
8 henkilöä - personer	256	0.4	-	-	-	-	-	-	-	-	8	3.1	6	75.0
9+ henkilöä - personer	280	0.4	-	-	-	-	-	-	-	-	5	1.8	5	100.0

Alue ja asuntokunnan henkilöjuku Område och bostads- hushållets personantal			Ahdas asunto Trång bostad		Näistä - Därav					
	Puutteelli- sesti va- rustettu Bristfälligt utrustad		Erittäin puutteellisesti varustettu Ytterst bristfälligt utrustad		Hyvin varustettu Välutrustad		Puutteelli- sesti va- rustettu Bristfälligt utrustad		Erittäin puutteellisesti varustettu Ytterst bristfälligt utrustad	
	Yhteensä Inalles	%	Yhteensä Inalles	%	Yhteensä Inalles	%	Yhteensä Inalles	%	Yhteensä Inalles	%

KUOPION LÄÄNI
KUOPIO LÄN

Asuntokuntia yhteensä- Bostadshushåll inalles	6156	8.7	10701	15.2	12798	13.7	8088	63.2	1639	12.8	3071	24.0
1 henkilö - person	1695	8.3	3642	17.9	-	-	-	-	-	-	-	-
2 henkilöä - personer	2067	11.0	3839	20.6	1721	7.4	1491	83.7	126	7.1	164	9.2
3 henkilöä - personer	1261	9.0	1903	13.5	1944	11.0	996	51.2	269	13.8	679	34.9
4 henkilöä - personer	776	6.2	924	7.4	3590	21.3	2208	61.6	471	13.1	911	25.4
5 henkilöä - personer	280	7.1	316	8.0	2742	39.7	1676	61.1	390	14.2	676	24.7
6 henkilöä - personer	66	8.6	62	8.0	1607	66.4	1006	62.6	219	13.6	382	23.8
7 henkilöä - personer	10	10.3	12	12.4	701	86.1	432	61.6	104	14.8	166	23.5
8 henkilöä - personer	1	3.8	3	11.5	242	88.0	154	63.6	35	14.5	53	21.9
9+ henkilöä - personer	-	-	-	-	191	92.3	125	65.4	25	13.1	41	21.5

KESKI-SUOMEN LÄÄNI
MELLERSTA FINLANDS LÄN

Asuntokuntia yhteensä- Bostadshushåll inalles	5489	7.9	11789	16.9	10557	11.5	6664	63.1	1124	10.6	2769	26.2
1 henkilö - person	1452	7.3	4207	21.2	-	-	-	-	-	-	-	-
2 henkilöä - personer	1850	9.9	4216	22.6	1402	5.8	1126	80.3	89	6.3	187	13.3
3 henkilöä - personer	1116	8.0	2054	14.7	1578	9.2	817	51.8	162	10.3	599	38.0
4 henkilöä - personer	762	6.1	929	7.4	2930	18.0	1765	60.2	330	11.3	835	28.6
5 henkilöä - personer	256	6.6	306	7.8	2319	35.7	1477	63.7	269	11.6	673	24.7
6 henkilöä - personer	43	6.3	65	9.6	1283	63.9	783	61.0	167	13.0	333	26.0
7 henkilöä - personer	9	6.9	11	8.6	572	79.7	366	64.0	68	11.9	138	24.1
8 henkilöä - personer	1	4.6	2	9.1	247	90.8	166	67.2	19	7.7	62	25.1
9+ henkilöä - personer	-	-	1	12.5	226	87.9	164	72.6	20	8.8	42	18.6

VAASAN LÄÄNI
VASA LÄN

Asuntokuntia yhteensä- Bostadshushåll inalles	10361	9.0	19809	17.1	14183	9.1	9163	64.6	1718	12.1	3302	23.3
1 henkilö - person	3202	11.1	7569	26.6	-	-	-	-	-	-	-	-
2 henkilöä - personer	3641	12.7	6569	23.0	1311	3.3	1017	77.6	128	9.8	166	12.7
3 henkilöä - personer	1882	6.6	3136	14.4	1577	6.6	792	50.2	247	16.7	538	34.1
4 henkilöä - personer	1116	4.6	1649	6.8	3523	11.7	1975	56.1	602	14.2	1046	29.7
5 henkilöä - personer	426	4.3	613	6.2	3329	24.1	2142	64.3	404	12.1	783	23.5
6 henkilöä - personer	80	3.7	136	6.3	2420	52.1	1723	71.2	276	11.4	422	17.4
7 henkilöä - personer	10	2.9	30	8.8	1139	75.6	843	74.0	94	8.3	202	17.7
8 henkilöä - personer	4	7.1	5	8.9	439	87.6	316	72.0	38	8.7	85	19.4
9+ henkilöä - personer	-	-	3	14.3	446	93.1	366	79.8	30	6.7	60	13.5

OULUN LÄÄNI
ULEÅBORGS LÄN

Asuntokuntia yhteensä- Bostadshushåll inalles	7883	7.2	14290	13.1	19144	13.1	13056	68.2	1940	10.1	4148	21.7
1 henkilö - person	2123	7.9	5002	18.5	-	-	-	-	-	-	-	-
2 henkilöä - personer	2632	10.3	4726	18.6	2270	6.6	1917	84.4	102	4.5	251	11.1
3 henkilöä - personer	1614	7.2	2581	11.6	2233	8.1	1217	64.6	267	11.6	759	34.0
4 henkilöä - personer	996	4.3	1383	6.0	4266	14.9	2610	51.2	621	12.2	1136	26.6
5 henkilöä - personer	416	4.8	471	5.4	3945	30.2	2609	66.1	433	11.0	903	22.9
6 henkilöä - personer	90	5.0	110	6.1	2953	60.7	2110	71.5	306	10.4	537	18.2
7 henkilöä - personer	9	3.9	15	6.5	1526	85.3	1048	68.7	179	11.7	298	19.5
8 henkilöä - personer	2	3.3	3	4.9	748	89.7	563	76.3	68	9.1	117	15.6
9+ henkilöä - personer	1	6.3	-	-	1204	96.8	982	81.6	74	6.1	148	12.3

LAPIN LÄÄNI
LAPPLANDS LÄN

Asuntokuntia yhteensä- Bostadshushåll inalles	4051	7.7	6693	12.6	8586	12.4	5936	69.1	946	11.0	1706	19.9
1 henkilö - person	1208	9.7	2561	20.6	-	-	-	-	-	-	-	-
2 henkilöä - personer	1329	10.6	2166	17.1	962	5.8	743	77.2	71	7.4	148	16.4
3 henkilöä - personer	909	8.0	1067	9.4	1174	8.5	686	58.4	135	11.5	353	30.1
4 henkilöä - personer	421	3.7	564	4.9	2103	14.9	1367	65.0	273	13.0	463	22.0
5 henkilöä - personer	164	3.9	202	5.1	2023	33.3	1410	69.7	250	12.4	363	17.9
6 henkilöä - personer	25	4.1	38	6.2	1241	66.2	927	74.7	113	9.1	201	16.2
7 henkilöä - personer	4	6.6	4	5.6	572	88.1	410	71.7	63	11.0	99	17.3
8 henkilöä - personer	1	12.5	1	12.5	243	94.9	171	70.4	28	11.5	44	18.1
9+ henkilöä - personer	-	-	-	-	267	96.4	221	82.8	12	4.5	34	12.7

Taulu III:7

Asuntokunnat henkilöluvun ja asunnon huoneluvun mukaan 31.12.1985; vanhusasuntokunnat erikseen

Huomautuksia:

Asuntokunnat, joiden asunnon huoneluku on tuntematon, sisältyvät asuntokuntien kokonaismäärään (niiden jäsenet sisältyvät henkilöiden määrään).

Käsitteet: ASUNTOKUNTA, ASUNTO/
ASUINHUONEISTO JA HUONELUKU

Julkaistu aluejako:

Koko maa ja läänit

Lisäksi arkistoversioina saatavissa:

Pääkaupunkiseutu ja Helsinki

Aikaisemmat väestölaskennat:

1980 SVT, VI C:106, osa VIII, taulu 4 (704)
1975 SVT, VI C:105, osa II, taulu 14 (604)
1970 SVT, VI C:104, osa XIV, taulu 4 (115)
1960 SVT, VI C:103, osa VII, taulut 3 ja 4 (38,
39)

Tabell III:7

Bostadshushåll efter personantal samt bostadens rumsantal 31.12.1985; åldringsbostadshushåll separat

Anmärkningar:

De bostadshushåll vars rumsantal är okänt ingår i totalantalet bostadshushåll (deras medlemmar ingår i personantalet).

Begrepp: BOSTADSHUSHÅLL, BOSTAD/BO-
STADSLÄGENHET OCH RUMSANTAL

Områdesindelning i publikationen:

Hela landet och länen

Dessutom tillgänglig som arkivversion:

Huvudstadsregionen och Helsingfors

Tidigare folkräkningar:

1980 FOS, VI C:106, del VIII, tabell 4 (704)
1975 FOS, VI C:105, del II, tabell 14 (604)
1970 FOS, VI C:104, del XIV, tabell 4 (115)
1960 FOS, VI C:103, del VII, tabellerna 3 och 4
(38, 39)

III:7 Asuntokunnat henkilöluvun ja asunnon huoneluvun mukaan 31.12.1985; vanhusasuntokunnat erikseen

Bostadshushåll efter personantal samt bostadens rumsantal; åldringsbostadshushåll separat

Household-dwelling units by number of persons and by number of rooms in dwelling, with special reference to household-dwelling units with elderly persons

Alue ja asuntokunnan henkilöluku Område och bostadshus- hållets personantal	Asuntokuntia Bostadshus- håll		Henkilöitä Personer		Huoneita Rum	Henk./ 100 huo- netta Pers./ 100 rum	Huoneluku keittiö mukaanluettuna - Antal rum köket medräknat							Tunt. Ökänt
	Yhteensä Inalles	%	Yhteensä Inalles	%			1	2	3	4	5	6	7+	
KOKO MAA - HELA LANDET														
Kaikki asuntokunnat- Alla bostadshushåll	1887710	100.0	4839696	100.0	8621610	71.9	201929	268440	460199	417256	330464	135906	51279	32237
Henkilöitä - Personer														
1	532094	28.2	532094	11.0	1207450	42.8	164622	135514	137254	50574	21276	5588	2309	14948
2	614825	27.3	1029650	21.3	1712397	59.4	31691	84791	182990	117323	65938	18714	6777	6601
3	347127	18.4	1041381	21.5	1381710	74.5	4186	25553	86818	114299	77015	26364	8763	4119
4	324365	17.2	1297460	26.8	1477176	86.8	956	9091	40345	88940	107951	48241	15101	3740
5	117290	6.2	586450	12.1	575715	100.6	284	2402	9134	27197	41998	24480	10351	1444
6	33895	1.8	203370	4.2	172573	115.9	99	709	2455	6385	11277	7931	4482	557
7+	18114	1.0	149291	3.1	94589	144.6	81	380	1193	2538	5010	4588	3496	828
Kaikki asuntokunnan jäsenet 65 v. täyttän.- Bostadshushåll med enbart 65 år fyllda														
Henkilöitä - Personer	296649	15.7	388416	8.0	785180	48.3	65724	68691	88924	41979	20526	5316	2209	5280
1	209306	70.6	209306	53.9	491938	41.7	61521	52183	57261	21659	9318	2252	974	4128
2+	87343	29.4	179110	46.1	293242	59.3	4203	14508	31663	20310	11208	3064	1235	1152
Asuntokunnissa sekä yli että alle 65-vuotiaita- Bostadshushåll med både över och under 65 åriga														
Henkilöitä - Personer	164957	8.7	513718	10.6	653490	77.1	4058	18473	42678	40162	34309	14699	8359	2219
1	-	-	-	-	-	-	-	-	-	-	-	-	-	-
2	79200	48.0	158400	30.8	272676	57.4	3360	12847	26990	19334	11366	3166	1260	887
3	40566	24.7	121998	23.7	162995	74.0	428	3725	10147	11821	9503	3209	1399	434
4	17503	10.7	70412	13.7	78917	87.9	123	974	2917	4297	5342	2391	1305	254
5	13582	8.2	67910	13.2	66248	100.9	77	525	1562	2590	4288	2722	1629	209
6	8252	5.0	49512	9.6	42566	114.2	36	240	713	1383	2419	1912	1400	149
7+	5654	3.4	45485	8.9	30089	137.4	34	162	349	737	1421	1299	1366	285
UUDENMAAN LÄÄNI NYLANDS LAN														
Kaikki asuntokunnat- Alla bostadshushåll	489131	100.0	1170167	100.0	1614696	71.0	69688	79777	112171	107676	72284	28027	11819	7679
Henkilöitä - Personer														
1	164735	31.6	154735	13.2	333904	45.3	55534	41070	33436	13657	5305	1588	580	3454
2	140091	28.6	280182	23.9	449532	61.6	12155	27644	45937	29982	15850	5083	2087	1553
3	87805	18.0	263415	22.5	340983	76.4	1628	7978	21409	30810	18960	5843	2167	1020
4	76890	15.7	307560	26.3	345081	88.1	277	2490	9404	25208	24224	9742	3659	876
5	22487	4.6	112435	9.6	110337	100.6	63	469	1538	5713	7914	4323	2177	290
6	4818	1.0	28908	2.5	24631	115.2	23	75	324	959	1635	1014	700	88
7+	2305	0.5	22932	2.0	10228	147.0	18	51	123	337	605	434	339	398
Kaikki asuntokunnan jäsenet 65 v. täyttän.- Bostadshushåll med enbart 65 år fyllda														
Henkilöitä - Personer	72155	14.8	94271	8.1	192379	47.1	16850	17137	18956	10582	5225	1712	745	949
1	52636	72.9	52636	55.8	124203	41.8	16045	13852	12800	5793	2418	731	314	682
2+	19520	27.1	41635	44.2	68176	55.8	804	3285	6156	4789	2807	981	431	267
Asuntokunnissa sekä yli että alle 65-vuotiaita- Bostadshushåll med både över och under 65 åriga														
Henkilöitä - Personer	28565	5.8	79428	6.8	109385	70.0	1045	3827	7117	7285	5425	2229	1255	371
1	-	-	-	-	-	-	-	-	-	-	-	-	-	-
2	16963	59.4	33926	42.7	58868	57.2	905	2979	5115	4231	2418	824	359	132
3	6660	23.3	19980	25.2	27133	73.0	99	624	1451	2027	1532	570	297	60
4	2322	8.1	9288	11.7	10645	86.0	16	114	316	591	737	324	192	32
5	1507	5.3	7535	9.5	7434	99.8	9	73	153	295	460	280	214	23
6	689	2.4	4134	5.2	3553	113.3	11	20	62	96	198	155	129	18
7+	424	1.5	4555	5.7	1752	143.8	5	17	20	46	80	76	74	106

Alue ja asutokunnan henkilöluku Område och bostadshus- hålllets personantal	Asutokuntia Bostadshus- håll		Henkilöitä Personer		Huoneita Rum	Henk./ 100 huoneita Pers./ 100 rum	Huoneluku keittiö mukaanluettuna - Antal rum koket medräknat							Tunt. Okänt
	Yhteensä Inalles	%	Yhteensä Inalles	%			1	2	3	4	5	6	7+	
TURUN-PORIN LÄÄN: ÅBO-BJÖRNEBORGS LÄN														
Kaikki asutokunnat- Alla bostadshushåll	284284	100.0	702882	100.0	1016768	68.0	26244	34933	73479	63930	60386	21029	8741	6542
Henkilöitä - Personer														
1	83473	29.4	83473	11.9	198481	40.6	22320	20041	24649	8626	3674	1018	437	2808
2	80406	28.3	160812	22.9	279339	56.7	3372	10406	29595	19686	11519	3316	1342	1171
3	51949	18.3	166847	22.2	213028	72.3	412	3004	12193	17190	12377	4446	1691	637
4	47350	16.7	189400	26.9	219723	85.1	95	1110	5474	13867	16808	7688	2714	594
5	15811	5.6	79055	11.2	78701	99.1	29	263	1246	3612	5397	3388	1657	219
6	3866	1.4	23196	3.3	20035	114.0	10	70	307	729	1232	838	619	61
7+	1429	0.5	11099	1.6	7451	140.7	6	40	116	220	379	336	281	52
Kaikki asutokunnan jäsenet 65 v. täyttän.- Bostadshushåll med enbart 65 år fyllda														
Henkilöitä - Personer	51484	16.1	67275	9.6	141444	46.6	9735	10510	17091	7882	3789	960	409	1108
1	36012	69.9	36012	53.5	88120	39.8	9188	8405	11171	4068	1664	423	187	906
2+	15472	30.1	31263	45.5	53324	57.7	547	2105	5920	3814	2125	537	222	202
Asutokunnissa sekä yli että alle 65-vuotiaita- Bostadshushåll med både över och under 65 åriga														
Henkilöitä - Personer	23460	8.2	67846	9.7	93279	71.6	391	2311	6676	5951	4707	1887	1226	302
1	-	-	-	-	-	-	-	-	-	-	-	-	-	-
2	12437	53.0	24874	36.7	44192	55.5	332	1651	4431	3204	1874	544	236	165
3	5881	25.1	17643	26.0	23980	72.8	35	456	1529	1707	1373	471	251	60
4	2344	10.0	9376	13.8	10707	86.7	10	118	430	542	689	316	215	24
5	1577	6.7	7885	11.6	7876	98.6	8	49	183	291	476	316	230	24
6	792	3.4	4752	7.0	4276	109.7	2	21	76	147	196	156	186	10
7+	419	1.8	3316	4.9	2248	134.1	4	17	28	60	99	85	107	19
AHVENANMAAN MAAKUNTA LANDSKAPET ÅLAND														
Kaikki asutokunnat- Alla bostadshushåll	9813	100.0	23374	100.0	40368	55.7	428	811	1826	1990	2133	1387	779	459
Henkilöitä - Personer														
1	3181	32.4	3181	13.6	9474	31.1	368	590	904	533	336	132	80	238
2	2756	28.1	5512	23.6	11375	46.9	42	176	611	749	608	325	155	90
3	1641	16.7	4923	21.1	7663	62.5	11	29	217	397	491	285	146	65
4	1688	16.2	6352	27.2	8260	74.7	7	14	76	245	534	433	234	46
5	614	6.2	2570	11.0	2902	85.8	-	1	13	55	130	182	117	16
6	107	1.1	642	2.7	635	99.2	-	1	4	10	27	27	36	2
7+	26	0.3	194	0.8	159	112.6	-	-	2	1	7	3	11	2
Kaikki asutokunnan jäsenet 65 v. täyttän.- Bostadshushåll med enbart 65 år fyllda														
Henkilöitä - Personer	2019	20.6	2670	11.4	7021	35.8	131	273	484	436	336	148	77	134
1	1377	68.2	1377	51.6	4247	29.7	126	242	366	269	167	62	40	116
2+	642	31.8	1293	48.4	2774	45.3	6	31	119	177	169	86	37	18
Asutokunnissa sekä yli että alle 65-vuotiaita- Bostadshushåll med både över och under 65 åriga														
Henkilöitä - Personer	866	8.8	2393	10.2	4080	56.7	8	22	112	216	224	144	112	29
1	-	-	-	-	-	-	-	-	-	-	-	-	-	-
2	483	55.8	966	40.4	2141	43.7	6	15	80	138	122	70	37	15
3	222	25.6	666	27.8	1019	62.4	1	5	24	55	70	36	21	10
4	84	9.7	336	14.0	460	73.8	1	2	6	16	18	18	23	1
5	46	5.3	230	9.6	263	83.7	-	-	1	6	7	17	13	2
6	24	2.8	144	6.0	167	91.7	-	-	1	-	7	3	13	-
7+	7	0.8	61	2.1	60	88.0	-	-	-	1	-	-	5	1

Alue ja asuntokunnan henkilöluku Område och bostadshus- hålllets personantal	Asuntokuntia Bostadshus- håll		Henkilöitä Personer		Huoneita Rum	Henk./ 100 huo- netta Pers./ 100 rum	Huoneluku keittiö mukaanluettuna - Antal rum köket medräknat							Tunt. Ökänt
	Yhteensä Inalles	%	Yhteensä Inalles	%			1	2	3	4	5	6	7+	
HÄMEEN LÄÄNI TAVASTEHS LÄN														
Kaikki asuntokunnat- Alla bostadshushåll	272223	100.0	665691	100.0	939353	70.0	29329	37347	72444	61425	44756	16103	6816	4003
Henkilöitä - Personer														
1	81689	30.0	81689	12.3	185176	43.0	24844	20922	22401	7280	3044	718	336	2144
2	77413	28.4	154826	23.3	259309	59.1	3904	11761	29910	17890	9751	2600	894	813
3	49626	18.2	148878	22.4	198009	74.5	425	3185	13004	17317	10644	3334	1283	434
4	44568	16.4	178272	26.8	202402	87.3	104	1089	5674	14509	14750	5884	2143	415
5	13999	5.1	69995	10.5	68747	100.9	32	282	1108	3506	5001	2512	1332	126
6	3523	1.3	21138	3.2	18103	116.4	12	76	246	731	1164	717	538	40
7+	1405	0.6	10893	1.6	7607	139.3	8	33	101	202	402	338	290	31
Kaikki asuntokunnan jäsenet 65 v täyttän.- Bostadshushåll med enbart 65 år fyllda	46480	17.1	60139	9.0	123491	48.0	9867	10434	14869	6423	3112	743	317	715
Henkilöitä - Personer														
1	32996	71.0	32996	54.9	77836	41.6	9370	8300	9663	3239	1404	298	144	678
2+	13484	29.0	27143	45.1	45655	58.8	497	2134	5206	3184	1708	445	173	137
Asuntokunnissa sekä yli että alle 65-vuotiaita- Bostadshushåll med både över och under 65 åriga	21196	7.8	60758	9.1	82984	72.5	487	2369	6115	5288	4129	1571	1047	190
Henkilöitä - Personer														
1	-	-	-	-	-	-	-	-	-	-	-	-	-	-
2	11542	54.5	23084	38.0	39893	57.3	419	1764	4216	2809	1626	431	173	104
3	5177	24.4	15531	25.6	21053	73.2	36	408	1541	1547	1202	380	214	39
4	1980	9.3	7920	13.0	9020	87.2	14	99	323	604	611	237	178	14
5	1358	6.4	6790	11.2	5830	98.1	10	53	133	263	407	268	206	18
6	767	3.6	4602	7.6	4044	112.9	5	30	69	126	209	162	160	6
7+	372	1.8	2831	4.7	2134	127.6	3	15	33	39	74	83	116	9
KYMEN LÄÄNI KYMENE LÄN														
Kaikki asuntokunnat- Alla bostadshushåll	131743	100.0	336039	100.0	470141	70.7	13197	17046	32193	30092	25420	9112	3231	1452
Henkilöitä - Personer														
1	36436	27.7	36436	10.8	84896	42.2	11025	9137	9754	3662	1753	351	108	646
2	36556	27.7	73112	21.8	124731	59.1	1869	5553	12920	8820	5395	1314	385	284
3	24745	18.8	74235	22.1	100097	73.6	236	1633	5913	8168	6179	1883	531	202
4	22820	17.3	91280	27.2	104251	86.9	48	636	2807	6996	8122	3208	929	173
5	7925	6.0	39625	11.8	38947	100.8	14	138	607	1868	2984	1670	673	71
6	2254	1.7	13524	4.0	11661	114.4	2	37	132	447	739	537	329	31
7+	1007	0.8	7827	2.3	5558	131.7	3	13	54	129	248	249	276	35
Kaikki asuntokunnan jäsenet 65 v. täyttän - Bostadshushåll med enbart 65 år fyllda	22364	17.0	29237	8.7	59284	48.5	5204	4792	6774	3225	1744	313	91	221
Henkilöitä - Personer														
1	15823	70.8	15823	54.1	37201	42.1	4891	3773	4378	1647	796	130	38	171
2+	6541	29.2	13414	45.9	22083	69.3	313	1019	2396	1578	949	183	53	50
Asuntokunnissa sekä yli että alle 65-vuotiaita- Bostadshushåll med både över och under 65 åriga	13151	10.0	41843	12.5	54477	75.7	278	1224	2999	3186	3148	1388	786	142
Henkilöitä - Personer														
1	-	-	-	-	-	-	-	-	-	-	-	-	-	-
2	6001	45.6	12002	28.7	21204	56.2	231	888	1948	1539	1025	234	90	46
3	3239	24.6	9717	23.2	13414	71.7	34	223	705	954	883	299	100	31
4	1457	11.1	5828	13.9	6800	84.5	6	64	183	315	621	230	118	20
5	1215	9.2	6080	14.6	6224	96.5	6	27	99	203	407	287	172	16
6	758	5.8	4648	10.9	4102	109.0	1	13	41	120	202	222	146	13
7+	480	3.6	3668	8.8	2733	126.5	-	9	23	45	110	116	160	17

Alue ja asuntokunnan henkilöiluku Område och bostadshushållets personantal	Asuntokuntia Bostadshushåll		Henkilöitä Personer		Huoneita Rum		Henk./100 Huonetta Pers./100 rum		Huoneluku keittiö mukaanluettuna - Antal rum köket medräknat						
	Inalles	%	Inalles	%	Inalles	%	1	2	3	4	5	6	7+	Tunt. Ökänt	

MIKKELIN LÄÄNI
S:T MICHELS LÄN

Kaikki asuntokunnat - Alla bostadshushåll	78062	100.0	205902	100.0	274416	73.9	8015	10766	19537	17270	13692	6447	2119	1226
Henkilöitä - Personer														
1	21209	27.2	21209	10.3	48188	42.9	6560	5427	5584	1997	842	203	74	622
2	20711	26.5	41422	20.1	88206	59.9	1228	3503	7450	4899	2546	646	260	271
3	14366	18.4	43098	20.9	56572	76.4	165	1103	3949	4527	3092	1039	338	163
4	13390	17.2	53560	26.0	60045	88.2	42	447	1827	4141	4416	1842	530	145
5	5432	7.0	27160	13.2	26226	102.1	10	109	498	1359	1894	1030	456	76
6	1939	2.5	11634	5.7	9760	117.5	3	48	164	385	633	437	241	28
7+	1015	1.3	7819	3.8	6419	138.1	7	14	66	162	269	247	220	31

Kaikki asuntokunnan jäsenet 65 v. täyttän. - Bostadshushåll med enbart 65 år fyllda	12749	16.3	16681	8.1	32216	60.9	3222	2965	3821	1688	749	161	69	174
Henkilöitä - Personer														
1	8954	70.2	8954	53.7	20174	43.7	2957	2222	2392	802	354	68	26	133
2+	3795	29.8	7727	46.3	12041	62.9	265	743	1429	786	396	93	43	41

Asuntokunnissa sekä yli että alle 65-vuotiaita - Bostadshushåll med både över och under 65 åriga	9540	12.2	32166	15.6	38523	82.1	206	1086	2320	2260	2063	963	534	138
Henkilöitä - Personer														
1	-	-	-	-	-	-	-	-	-	-	-	-	-	-
2	3924	41.1	7848	24.4	13218	58.6	163	718	1335	940	518	132	61	67
3	2271	23.8	6813	21.2	8951	75.3	26	234	596	647	497	180	65	24
4	1171	12.3	4684	14.6	6218	88.4	7	62	193	287	376	163	65	18
5	1004	10.5	6020	18.6	4878	101.3	2	32	127	198	316	203	110	16
6	705	7.4	4230	13.2	3693	113.1	1	14	48	128	223	165	117	9
7+	466	4.9	3671	11.1	2565	133.1	5	6	21	60	123	120	116	14

POHJOIS-KARJALAN LÄÄNI
NORRA KARELENS LÄN

Kaikki asuntokunnat - Alla bostadshushåll	65577	100.0	176314	100.0	218045	78.8	7256	10244	17065	14338	10843	3422	943	1466
Henkilöitä - Personer														
1	17114	26.1	17114	9.8	36337	45.2	5502	4603	4168	1373	631	112	32	703
2	17381	26.5	34762	19.8	63067	64.5	1395	3511	6570	3330	1745	312	79	279
3	12220	18.6	36660	20.9	45627	79.1	195	1239	3552	3895	2372	619	161	194
4	11654	17.8	46736	26.7	50243	91.8	43	512	1906	3794	3755	1247	276	151
5	4761	7.3	23805	13.6	21600	108.8	15	186	589	1336	1628	729	215	63
6	1682	2.4	9492	5.4	7255	128.4	3	70	193	392	539	264	92	26
7+	835	1.3	6746	3.6	3916	165.3	3	23	97	155	273	139	98	47

Kaikki asuntokunnan jäsenet 65 v. täyttän. - Bostadshushåll med enbart 65 år fyllda	9937	15.2	13066	7.5	22694	65.1	2786	2670	2644	971	422	80	22	342
Henkilöitä - Personer														
1	6990	70.3	6990	53.5	14287	47.0	2508	1908	1570	487	203	35	11	258
2+	2947	29.7	6076	46.5	8407	68.9	278	762	1074	484	219	45	11	74

Asuntokunnissa sekä yli että alle 65-vuotiaita - Bostadshushåll med både över och under 65 åriga	7655	11.7	24875	14.2	26997	89.6	270	1336	2336	1687	1367	372	162	125
Henkilöitä - Personer														
1	-	-	-	-	-	-	-	-	-	-	-	-	-	-
2	3361	43.9	6722	27.0	10124	65.6	221	838	1258	611	336	41	11	46
3	1948	25.4	5844	23.6	6808	84.7	39	335	647	493	317	63	29	25
4	887	11.6	3548	14.3	3539	98.9	4	98	193	260	234	61	25	12
5	716	9.3	3575	14.4	3157	112.1	3	38	131	171	232	97	36	7
6	432	5.6	2592	10.4	1928	131.3	1	20	76	100	136	64	25	10
7+	312	4.1	2594	10.4	1441	152.9	2	7	31	62	112	45	36	26

Alue ja asuntokunnan henkilöluku Område och bostadshus- hålliets personantal	Asuntokuntia Bostadshus- håll		Henkilöitä Personer		Huoneita Rum	Henk./ 100 huo- netta Pers./ 100 rum	Huoneluuku keittio mukaanluettuna - Antal rum koket medräknat							Tunt. Ökant
	Inalles	%	Inalles	%			1	2	3	4	5	6	7+	
KUOPION LÄÄNI														
KUOPIO LÄN														
Kaikki asuntokunnat- Alla bostadshushåll	93469	100.0	251969	100.0	317240	77.9	9760	14019	24505	19995	15231	5918	1909	2132
Henkilöitä - Personer														
1	24170	25.9	24170	9.6	52095	44.7	7652	6603	6109	1966	745	161	48	886
2	24186	25.9	48372	19.2	75096	63.1	1761	4687	9128	4929	2400	574	186	501
3	17610	18.8	52830	21.0	65837	78.8	244	1700	5422	5352	3305	1015	253	319
4	16874	18.1	67496	26.8	73203	90.8	64	684	2842	5239	5170	2059	546	260
5	6913	7.4	34665	13.7	32412	105.2	12	234	728	1768	2398	1251	430	92
6	2420	2.6	14520	5.8	11931	119.7	6	76	187	620	819	521	253	39
7+	1296	1.4	10016	4.0	6666	145.7	1	36	89	221	394	327	193	35
Kaikki asuntokunnan jäsenet 65 v. täyttän.- Bostadshushåll med enbart 65 år fyllda	14301	15.3	18455	7.3	33737	53.6	4036	3494	4173	1500	617	131	44	306
Henkilöitä - Personer														
1	10196	71.3	10196	55.2	21470	46.4	3684	2634	2535	738	295	58	19	233
2+	4105	28.7	8259	44.8	12267	66.1	352	860	1638	762	322	73	25	73
Asuntokunnissa sekä yli että alle 65-vuotiaita- Bostadshushåll med både över och under 65 åriga	10329	11.1	34784	13.8	39177	87.1	311	1384	2810	2374	2041	603	417	189
Henkilöitä - Personer														
1	-	-	-	-	-	-	-	-	-	-	-	-	-	-
2	4228	40.9	8456	24.3	13240	62.5	261	848	1572	888	450	90	30	89
3	2556	24.7	7658	22.0	9438	80.0	33	344	759	724	481	128	49	38
4	1219	11.8	4876	14.0	5103	93.8	14	95	251	310	341	123	63	22
5	1036	10.0	5180	14.9	4846	105.6	1	52	142	223	346	164	95	13
6	763	7.4	4578	13.2	3770	119.7	2	32	62	141	262	165	88	11
7+	527	5.1	4026	11.6	2780	139.7	-	13	24	88	161	133	92	16
KESKI-SUOMEN LÄÄNI														
MELLERSTA FINLANDS LÄN														
Kaikki asuntokunnat- Alla bostadshushåll	91708	100.0	244209	100.0	321654	74.7	8791	12960	23394	20131	16163	6262	2357	1650
Henkilöitä - Personer														
1	24117	26.3	24117	9.9	54814	42.6	7109	6396	6357	2188	976	229	109	753
2	24338	26.5	48576	19.9	79257	60.8	1402	4396	9043	5264	2954	695	252	322
3	17197	18.8	51591	21.1	67078	76.0	195	1383	4824	5420	3688	1118	374	195
4	16309	17.8	65236	26.7	72739	88.6	52	640	2338	5078	5271	2222	615	193
5	6493	7.1	32465	13.3	31262	102.2	16	159	549	1595	2278	1295	501	100
6	2007	2.2	12042	4.9	9933	118.5	7	64	179	381	652	420	259	45
7+	1247	1.4	10082	4.1	6571	145.5	10	22	104	205	334	283	247	42
Kaikki asuntokunnan jäsenet 65 v. täyttän.- Bostadshushåll med enbart 65 år fyllda	13671	14.9	17968	7.4	34767	60.6	3279	3262	4065	1712	832	186	84	261
Henkilöitä - Personer														
1	9583	70.1	9583	53.3	21647	43.3	3046	2464	2474	870	392	78	44	215
2+	4088	29.9	8385	46.7	13120	62.4	233	788	1591	842	440	108	40	45
Asuntokunnissa sekä yli että alle 65-vuotiaita- Bostadshushåll med både över och under 65 åriga	9811	10.7	32088	13.1	38379	81.6	234	1227	2596	2264	2006	815	503	166
Henkilöitä - Personer														
1	-	-	-	-	-	-	-	-	-	-	-	-	-	-
2	4332	44.2	8664	27.0	14345	69.7	191	830	1544	961	576	130	48	52
3	2411	24.6	7233	22.5	9482	75.4	23	245	653	672	538	170	81	29
4	1113	11.3	4452	13.9	4884	89.7	9	74	206	266	326	137	77	18
5	939	9.6	4695	14.6	4421	103.4	4	46	103	207	286	178	90	25
6	579	5.9	3474	10.8	2859	117.3	-	25	66	97	188	101	92	20
7+	437	4.5	3570	11.1	2388	137.9	7	7	34	61	92	99	115	22

Alue ja asuntokunnan henkilöluku Område och bostadshus- hällets personantal	Asuntokuntia Bostadshus- häll		Henkiloita Personer		Huoneita Rum		Henk./ 100 huo- netta		Huoneluku keittio mukaanluettuna - Antal rum köket medräknat						
	Yhteensä Inalles	%	Yhteensä Inalles	%	Yhteensä Inalles	Henk./ 100 rum	1	2	3	4	5	6	7+	Tunt. Okänt	

VAASAN LÄÄNI
VASA LAN

Kaikki asuntokunnat - Alla bostadshushäll														
Henkiloita - Personer	155537	100.0	439062	100.0	610656	70.7	10216	16867	34647	31692	33867	19031	7053	3164
1	37231	23.8	37231	8.5	92226	38.9	8690	9434	10783	4300	2030	552	231	1311
2	39882	25.6	79764	18.2	141993	55.2	1211	5143	13694	9773	6514	2110	673	664
3	28406	18.1	85218	19.4	121056	69.3	186	1391	6000	7930	7847	3478	1123	451
4	30062	19.2	120248	27.4	145552	81.4	63	578	2882	6555	10544	6984	2011	435
5	13829	8.8	69145	15.7	71192	95.8	44	195	875	2215	4875	3623	1615	187
6	4642	3.0	27852	6.3	24737	110.8	12	79	265	642	1422	1369	780	73
7+	2485	1.6	19604	4.5	13890	138.6	10	47	148	267	635	715	620	43

Kaikki asuntokunnan jäsenet 65 v. täyttän - Bostadshushäll med enbart 65 år fyllida														
Henkiloita - Personer	26748	17.1	35981	8.2	74450	47.3	4397	6047	8670	4215	2044	530	224	521
1	17774	66.4	17774	49.4	44031	39.3	4058	4633	5344	2050	895	216	91	485
2+	8974	33.6	18207	50.6	30419	58.9	339	1414	3326	2165	1149	312	133	136

Asuntokunnissa sekä yli että alle 65-vuotiaita - Bostadshushäll med både över och under 65 åriga														
Henkiloita - Personer	18307	11.7	61908	14.1	78138	77.9	257	1446	4142	4192	4299	2279	1408	264
1	-	-	-	-	-	-	-	-	-	-	-	-	-	-
2	7290	39.6	14580	23.6	26292	54.7	180	940	2454	1889	1236	363	129	99
3	4640	25.3	13920	22.5	19463	70.5	26	298	1027	1294	1259	479	191	66
4	2194	12.0	8776	14.2	10259	83.7	18	94	304	444	680	396	214	44
5	1957	10.7	9786	15.8	9844	97.5	21	52	215	284	586	458	303	38
6	1312	7.2	7872	12.7	7089	109.3	8	34	87	177	337	363	285	21
7+	914	5.0	6976	11.3	5181	132.3	4	28	55	104	201	220	286	16

OULUN LÄÄNI
ULEÅBORGS LAN

Kaikki asuntokunnat - Alla bostadshushäll														
Henkiloita - Personer	145749	100.0	426838	100.0	542262	77.5	13144	16893	32899	32205	30937	14151	4076	2444
1	33148	22.7	33148	7.8	75584	42.5	10416	7648	8973	3285	1375	346	115	990
2	34439	23.6	68878	16.1	114706	59.2	2270	6234	12143	8110	4630	1266	319	467
3	27685	19.0	83055	19.5	110817	74.1	312	1921	6887	8721	6723	2275	520	326
4	26588	18.2	114762	26.9	131458	86.3	91	708	3467	8047	10288	4720	1040	327
5	13045	9.0	65245	15.3	64112	100.7	29	235	924	2757	6097	3010	856	141
6	4861	3.3	29166	6.8	24569	116.3	15	72	309	839	1718	1332	476	100
7+	3879	2.7	32594	7.6	21016	160.9	11	75	196	446	1106	1202	750	93

Kaikki asuntokunnan jäsenet 65 v. täyttän - Bostadshushäll med enbart 65 år fyllida														
Henkiloita - Personer	17231	11.8	22803	5.3	44124	50.8	4391	3531	5156	2385	1125	234	85	324
1	11776	68.3	11776	51.6	26785	43.1	3940	2625	3184	1180	607	95	40	245
2+	5455	31.7	11027	48.4	17339	62.7	451	946	1972	1205	618	139	45	79

Asuntokunnissa sekä yli että alle 65-vuotiaita - Bostadshushäll med både över och under 65 åriga														
Henkiloita - Personer	15193	10.4	52876	12.4	61125	85.1	399	1538	3616	3705	3383	1667	676	209
1	-	-	-	-	-	-	-	-	-	-	-	-	-	-
2	5823	38.3	11646	22.0	19539	58.6	318	934	2004	1426	794	221	60	66
3	3839	25.3	11517	21.8	15082	75.6	48	383	949	1145	914	227	73	40
4	1963	12.9	7852	14.8	8576	90.2	16	107	351	524	552	286	97	30
5	1535	10.1	7675	14.5	7313	103.7	10	64	168	311	516	334	113	19
6	1032	6.8	6192	11.7	5184	116.9	3	20	90	172	323	281	121	22
7+	1001	6.6	7994	15.1	5331	144.6	4	30	64	127	284	258	212	32

Alue ja asutokunnan henkilöluku Område och bostadshus- hållets personantal	Asutokuntia Bostadshus- håll		Henkilöitä Personer		Huoneita Rum	Henk./ 100 huo- netta Pers./ 100 rum	Huoneluku keittiö mukaanluettuna - Antal rum koket medräknat							Tunt. Ökänt
	Yhteensä Inalles	%	Yhteensä Inalles	%			1	2	3	4	5	6	7+	

LAPIN LÄÄNI
LAPPLANDS LÄN

Kaikki asutokunnat-

Alla bostadshushåll														
Henkilöitä - Personer														
1	15591	22.5	15591	7.9	36275	41.6	4602	3643	4256	1697	663	178	59	495
2	16666	24.0	33332	16.8	55786	59.1	962	2573	5983	4041	2216	570	145	176
3	13877	20.0	41631	21.0	65043	75.0	187	987	3448	4569	3347	1030	186	123
4	14142	20.4	56568	28.5	64209	87.3	70	384	1649	4249	6069	2202	394	125
5	6077	8.8	30385	15.3	29277	102.7	20	131	459	1413	2402	1267	322	63
6	1876	2.7	11266	5.7	9323	119.4	6	43	145	350	697	465	159	21
7+	1185	1.7	9486	4.8	6108	162.1	4	26	99	193	358	315	171	19

Kaikki asutokunnan
jäsenet 65 v. täyttän.-

Bostadshushåll med enbart 65 år fyllida														
Henkilöitä - Personer														
1	5189	69.1	5189	52.6	11937	42.7	1707	1165	1385	536	224	56	20	96
2+	2320	30.9	4681	47.4	7637	60.4	119	421	836	524	307	62	22	29

Asutokunnissa sekä yli
että alle 65-vuotiaita-

Bostadshushåll med både över och under 65 åriga														
Henkilöitä - Personer														
1	-	-	-	-	-	-	-	-	-	-	-	-	-	-
2	2816	40.8	5632	24.8	9520	58.8	133	442	1033	695	381	85	26	17
3	1822	26.4	5466	24.0	7162	75.8	26	171	466	646	437	136	28	12
4	869	12.6	3476	15.3	3706	91.7	8	47	161	239	257	100	38	19
5	692	10.0	3480	15.2	3162	108.0	3	39	107	136	229	120	47	9
6	399	5.8	2394	10.5	1910	122.5	2	11	46	79	138	76	38	9
7+	296	4.3	2326	10.2	1486	149.7	-	13	26	54	85	63	47	8

Taulu III:8

Asuntokunnat asunnon talotyyppin, varusteiden ja rakentamisvuoden mukaan 31.12.1985; vanhusasuntokunnat erikseen

Huomautuksia:

Talotyyppiluokituksen prosenttiluvut on laskettu sarakkeittain siten, että peruslukuna on kaikkien asuntokuntien määrä. Rakentamisvuosiluokituksen prosenttiosuudet on laskettu riveittäin peruslukuna kaikkien asuntokuntien määrä. Varusteiden omistuspäätökset on laskettu peruslukuna kunkin luokan asuntokuntien määrä.

Talotyyppiltään täysin tuntemattomat asunnot sisältyvät vain 'asuntokuntia yhteensä' -lukuun. Jos asunnosta tiedetään, että se sijaitsee varsinaisessa asuinrakennuksessa, mutta ei sen tarkemmin minkä tyyppisessä, sisältyy se myös 'varsinaiset asuinrakennukset yhteensä' -lukuun.

Käsitteet: ASUNTOKUNTA, ASUNTO/ASUINHUONEISTO, ASUNNON VARUSTEET, RAKENTAMISVUOSI JA TALOTYYPPI

Julkaistu aluejako:

Koko maa

Lisäksi arkistoversioina saatavissa:

Läänit, pääkaupunkiseutu ja Helsinki

Aikaisemmat väestölaskennat:

Vastaavaa taulua ei ole laadittu aikaisemmissa väestölaskennoissa.

Tabell III:8

Bostadshushåll efter bostadens hustyp, utrustningar och byggnadsår 31.12.1985; åldringsbostadshushåll separat

Anmärkningar:

Procenttalen för klassificeringen av hustyp har räknats kolumnvis sålunda att samtliga bostadshushålls antal har använts som grundtal. De procentuella andelarna för klassificeringen av byggnadsår har räknats radvis med samtliga bostadshushålls antal som grundtal. Utrustningsprocenterna har räknats genom att som grundtal använda antalet bostadshushåll i varje grupp.

De bostäder vars hustyp är helt okänd ingår endast i siffrorna för 'bostadshushåll inalles'. Om man vet att bostaden finns i en egentlig bostadsbyggnad, men inte noggrannare i hurudan, ingår den även i siffrorna för 'egentliga bostadsbyggnader inalles'.

Begrepp: BOSTADSHUSHÅLL, BOSTAD/BOSTADSLÄGENHET, BOSTADENS UTRUSTNINGAR, BYGGNADSÅR OCH HUSTYP

Områdesindelning i publikationen:

Hela landet

Dessutom tillgänglig som arkivversion:

Länen, huvudstadsregionen och Helsingfors

Tidigare folkräkningar:

Motsvarande tabell har inte publicerats i de tidigare folkräkningarna.

III:8 Asuntokunnat asunnon talotyyppin, varustelujen ja rakentamisvuoden mukaan 31.12.1985; vanhusasuntokunnat erikseen

Bostadshushåll efter bostadens hustyp, utrustningar och byggnadsår; åldringsbostadshushåll separat

Household-dwelling units by type of building and by equipment and year of construction of dwelling with special reference to household-dwelling units with elderly persons

Aine, asunnon talotyyppi ja varusteet Område, bostadens hustyp och utrustningar	Kaikki asuntokunnat Alla bostadshushåll Yhteensä Inalles %		Henkilöitä - Personer				Rakentamisvuosi - Byggnadsår									
			Yhteensä Inalles %		Näistä vanhuk- sia Därav åldringar %		-1939		1940-1949		1950-1959		1960-1969		1970-	
			Yhteensä Inalles	%	Yhteensä Inalles	%	Yhteensä Inalles	%	Yhteensä Inalles	%	Yhteensä Inalles	%	Yhteensä Inalles	%	Yhteensä Inalles	%

KOKO MAA - HELA LANDET

Kaikki asuntokunnat - Alla bostadshushåll	1887710	100.0	4839696	100.0	582653	100.0	353898	18.7	107357	5.7	254188	13.5	334250	17.7	800998	42.4	
Viemäri - Avlopp	1793449	95.0	4639805	95.9	531000	91.1	313430	88.6	94176	87.7	239554	94.2	331289	99.1	799493	99.8	
Vesijohto-Vattenl.	1789187	93.2	4658375	94.2	516287	88.4	300502	84.9	89541	83.4	231781	91.2	328435	93.3	797320	99.5	
WC	1709914	90.6	4441461	91.8	488576	83.9	276006	78.0	81286	75.7	218493	86.0	323180	96.7	796427	99.4	
Lämminv.-Varmvatten Peseytymistilat - Tvättutrymmen	1636616	86.7	4265820	88.1	452231	77.6	246025	69.5	67986	63.3	201202	79.2	315930	94.5	792521	98.9	
Suihku - Dusch	1595963	84.5	4196267	86.7	437367	75.1	229961	65.0	59600	55.5	186440	73.3	312559	93.5	794057	99.1	
Huoneistok. sauna- Bastu i bostaden	1446448	76.6	3772254	77.9	375005	64.4	198969	56.2	43399	40.4	145210	57.1	286963	85.8	760577	96.0	
Keskuslämmitys - Centralvärme	715039	37.9	2281795	47.1	176180	30.2	102719	29.0	37311	34.8	91712	36.1	97757	29.2	377691	47.2	
Varsin. asuinrakennus- Egent. bostadsbyggnad	1628004	86.2	4209645	87.0	444200	76.2	241726	68.3	65435	61.0	196738	77.4	319458	95.6	794404	99.2	
Viemäri - Avlopp	1815660	96.2	4660688	96.3	561814	96.4	338321	18.6	104496	5.8	244916	13.5	325038	17.9	787479	43.4	
Vesijohto-Vattenl.	1742636	96.0	4514801	96.9	519687	92.5	298669	88.3	91513	87.6	230551	94.1	322202	99.1	786173	99.8	
WC	1711764	94.3	4442669	95.3	504552	89.8	286896	84.8	87071	83.3	223059	91.1	319566	98.3	784522	99.6	
Lämminv.-Varmvatten Peseytymistilat - Tvättutrymmen	1662251	91.6	4323731	92.8	478793	85.2	262722	77.7	78903	75.5	210033	85.8	314465	96.7	783406	99.5	
Suihku - Dusch	1591506	87.7	4164351	89.1	443021	78.9	233654	69.1	65846	62.0	193281	78.9	307670	94.6	779865	99.0	
Huoneistok. sauna- Bastu i bostaden	1558095	85.8	4099789	88.0	429481	76.4	220059	65.0	58126	55.6	181412	74.1	305351	93.9	781417	99.2	
Keskuslämmitys - Centralvärme	1412344	77.8	3687122	79.1	367876	65.5	190102	56.2	42209	40.4	140985	57.6	280286	86.2	748736	95.1	
Pientalot - Småhus Viemäri - Avlopp	702446	38.7	2243944	48.1	174016	31.0	99512	29.4	36713	35.1	89847	36.7	95808	29.5	373693	47.5	
Vesijohto-Vattenl.	1581891	87.1	4097405	87.9	433807	77.2	228999	67.7	63079	60.4	188220	76.9	310627	95.6	781645	99.3	
WC	1004360	53.2	2962265	61.2	336254	57.7	222927	22.2	84636	6.4	158334	15.8	127055	12.7	400908	39.9	
Lämminv.-Varmvatten Peseytymistilat - Tvättutrymmen	933700	93.0	2820369	95.2	294617	87.6	184968	83.0	71905	85.0	144050	91.0	124225	97.8	399667	99.7	
Suihku - Dusch	905692	90.2	2764053	93.0	280221	83.3	174363	78.2	67657	79.9	136659	86.3	121633	95.7	398266	99.3	
Huoneistok. sauna- Bastu i bostaden	859943	85.6	2640024	89.1	265244	75.9	153149	68.7	59951	70.8	124353	78.5	117375	92.4	396939	99.0	
Keskuslämmitys - Centralvärme	800232	79.7	2491409	84.1	222216	66.1	130814	58.7	49340	58.3	108507	68.5	110986	87.4	393457	98.1	
Pientalot - Småhus Viemäri - Avlopp	792082	78.9	2476079	83.6	216919	64.5	127370	57.1	46222	54.6	105178	66.4	110925	87.3	394963	98.5	
Vesijohto-Vattenl.	651130	64.8	2073608	70.0	156984	46.7	98643	44.2	30634	36.2	65267	41.2	86077	67.7	364631	91.0	
WC	653049	65.0	2127323	71.8	161635	48.0	93482	41.9	36094	42.6	88565	55.9	93707	73.8	335249	83.6	
Lämminv.-Varmvatten Peseytymistilat - Tvättutrymmen	784780	78.1	2426505	81.9	211492	62.9	122805	55.1	45297	53.5	102543	64.8	112947	88.9	395408	98.6	
Suihku - Dusch	814304	43.1	2469444	51.0	291684	50.0	203225	25.0	83161	10.2	164806	15.0	110633	13.6	263097	31.1	
Huoneistok. sauna- Bastu i bostaden	744317	91.4	2328631	94.3	250074	85.8	165656	81.5	70573	84.9	140557	90.8	107805	97.4	251856	99.5	
Keskuslämmitys - Centralvärme	716858	88.0	2263815	91.7	235870	80.9	155269	76.4	66349	79.8	133189	86.0	105236	95.1	250455	99.0	
Pientalot - Småhus Viemäri - Avlopp	672180	82.5	2151208	87.1	211064	72.4	134974	66.4	58758	70.7	120979	78.1	101149	91.4	249128	98.4	
Vesijohto-Vattenl.	616372	75.7	2010348	81.4	179138	61.4	115665	56.9	48579	58.4	105276	63.0	95165	86.0	245646	97.1	
WC	609385	74.8	1995457	80.8	174265	59.8	112104	55.2	45718	55.0	102389	66.1	95497	86.3	247162	97.7	
Lämminv.-Varmvatten Peseytymistilat - Tvättutrymmen	476701	58.4	1614229	65.4	115803	39.7	84247	41.5	30178	36.3	62595	40.4	70820	64.0	222820	88.0	
Suihku - Dusch	535569	65.8	1788697	72.4	143898	49.3	85477	42.1	36991	43.3	87878	56.8	88117	79.6	232716	91.9	
Huoneistok. sauna- Bastu i bostaden	599524	73.5	1941905	78.6	167935	57.6	106509	52.4	44429	53.4	99159	64.1	96640	87.4	247697	97.8	
Keskuslämmitys - Centralvärme	Kytkeyty pientalot- Sammanbyggda småhus	190056	10.1	492821	10.2	44670	7.7	19702	10.4	1475	0.8	3529	1.9	16422	8.6	147811	77.8
Viemäri - Avlopp	189383	99.6	491738	99.8	44643	99.7	19312	98.0	1332	90.3	3493	95.0	16420	100.0	147811	100.0	
Vesijohto-Vattenl.	188734	99.3	490238	99.5	44351	99.3	19094	96.9	1308	88.7	3470	98.3	16397	99.8	147811	100.0	
WC	187763	98.8	488816	99.2	44180	98.9	18175	92.2	1203	81.6	3374	95.6	16226	98.8	147811	100.0	
Lämminv.-Varmvatten Peseytymistilat - Tvättutrymmen	183860	96.7	481051	97.6	43078	96.4	15249	77.4	761	51.6	3231	91.6	15931	97.0	147811	100.0	
Suihku - Dusch	182697	96.1	479622	97.3	42654	95.6	15266	77.5	504	34.2	2789	79.0	15428	93.9	147811	100.0	
Huoneistok. sauna- Bastu i bostaden	176429	92.3	459379	93.2	41181	92.2	14396	73.1	456	30.9	2672	75.7	15257	92.9	141811	95.9	
Keskuslämmitys - Centralvärme	117480	61.8	338626	68.7	17837	39.9	8005	40.6	103	7.0	687	19.5	5590	34.0	102634	69.4	
Keskuslämmitys - Centralvärme	185256	97.5	483600	98.1	43557	97.5	16296	82.7	868	68.8	3384	95.9	16307	99.3	147811	100.0	

Alue, asunnon tyyppi ja varusteet Område, bostadens hus- typ och utrustningar	Kaikki asutokunnat Alla bostads- hushåll Yhteensä Inalles %		Henkilöitä - Personer				Rakentamisvuosi - Byggnadsår									
			Yhteensä		Näistä vannuksia Därav äldringar %		-1939		1940-1949		1950-1959		1960-1969		1970-	
			Inalles	%	Inalles	%	Inalles	%	Inalles	%	Inalles	%	Inalles	%	Inalles	%

KOKO MAA - HELA LANDET

Asuinkerrostalot- Flervåningsbostadshus	806042	42.7	1683579	34.8	224469	38.5	113481	14.1	19849	2.5	86568	10.7	197973	24.6	383866	47.6
Viemäri - Avlopp	804074	99.8	1680350	99.8	224106	99.8	111958	98.7	19598	98.7	86488	98.9	197968	100.0	383866	100.0
Vesijohto-Vattenl.	802125	99.5	1676604	99.6	223548	99.6	110979	97.8	19406	97.8	86392	99.8	197928	100.0	383866	100.0
WC	797670	99.0	1670147	99.2	222647	99.2	107976	95.1	18935	95.4	85671	99.0	197082	99.6	383866	100.0
Lämminv.-Varmvatten	786851	97.6	1649956	98.0	219953	98.0	101313	89.3	16602	83.1	84767	97.9	196479	99.2	383866	100.0
Peseytymistilat - Tvättutrymmen	761538	94.5	1611562	95.7	211728	94.3	91220	80.4	11898	59.9	76224	88.1	194419	98.2	383866	100.0
Suihku - Dusch	757569	94.0	1602951	95.2	210234	93.7	90296	79.6	11570	58.3	75713	87.5	194206	98.1	381929	99.5
Huoneistok. sauna- Bastu i bostaden	46684	5.8	107638	6.4	12048	5.4	5079	4.5	616	3.1	1272	1.5	2094	1.1	36991	9.6
Keskuslämmitys - Centralvärme	793293	98.4	1660544	98.6	221608	98.7	104836	92.4	17775	89.6	85672	99.0	197675	99.8	383866	100.0
Hissi - Hiss	322522	40.0	660107	39.2	98641	43.9	38618	34.0	2725	13.7	22605	26.1	89543	45.2	168140	43.8
Alle 4 kerrosta- Mindre än 4 våningar	316248	16.8	682822	14.1	79114	13.6	38719	12.2	11695	3.7	29371	9.3	76234	24.1	159302	50.4
Viemäri - Avlopp	314414	99.4	679888	99.6	78767	99.6	37222	96.1	11445	97.9	29291	98.7	76229	100.0	159302	100.0
Vesijohto-Vattenl.	313951	99.3	678991	99.4	78634	99.4	37000	95.6	11310	96.7	29196	99.4	76228	100.0	159302	100.0
WC	308623	97.9	672334	98.5	77833	98.4	34031	87.9	10867	92.9	28708	97.7	75826	99.5	159302	100.0
Lämminv.-Varmvatten	300328	95.0	655517	96.0	75328	95.2	28284	73.0	8664	74.1	27830	94.8	75415	98.9	159302	100.0
Peseytymistilat - Tvättutrymmen	285832	90.4	630479	92.3	71388	90.2	24110	62.3	6324	45.6	22369	76.2	73937	97.0	159302	100.0
Suihku - Dusch	283366	89.6	624983	91.5	70409	89.0	23468	60.6	6021	42.9	21921	74.6	73785	96.8	158388	99.4
Huoneistok. sauna- Bastu i bostaden	23974	7.6	54965	8.0	6229	7.9	2974	7.7	643	4.6	940	3.2	1201	1.6	18178	11.4
Keskuslämmitys - Centralvärme	305377	96.6	663462	97.2	76771	97.0	30722	79.3	9672	82.7	28767	97.9	76125	99.9	159302	100.0
Hissi - Hiss	6062	1.9	10938	1.6	2930	3.7	630	1.6	39	0.3	97	0.3	1348	1.8	3947	2.5
Väh. 4 kerrosta- Minst 4 våningar	489794	25.9	1000757	20.7	145355	24.9	74762	15.3	8154	1.7	57197	11.7	121739	24.9	224664	45.8
Viemäri - Avlopp	489650	100.0	1000462	100.0	145339	100.0	74736	100.0	8153	100.0	57197	100.0	121739	100.0	224664	100.0
Vesijohto-Vattenl.	488174	99.7	997613	99.7	144914	99.7	73979	99.0	8096	99.3	57196	100.0	121700	100.0	224664	100.0
WC	488047	99.6	997813	99.7	144814	99.6	73944	98.9	8068	98.9	56963	99.6	121256	99.6	224664	100.0
Lämminv.-Varmvatten	486523	99.3	994436	99.4	144625	99.5	73029	97.7	7838	96.1	56937	99.5	121064	99.4	224664	100.0
Peseytymistilat - Tvättutrymmen	475706	97.1	981083	98.0	140340	96.5	67110	89.8	6574	80.6	53855	94.2	120482	99.0	224664	100.0
Suihku - Dusch	474213	96.8	977968	97.7	139825	96.2	66827	89.4	6549	80.3	53792	94.0	120421	98.9	223541	99.5
Huoneistok. sauna- Bastu i bostaden	22710	4.6	52673	5.3	6819	4.0	2105	2.8	73	0.9	332	0.6	893	0.7	18813	8.4
Keskuslämmitys - Centralvärme	487916	99.6	997092	99.6	144837	99.6	74114	99.1	8103	99.4	56905	99.5	121560	99.8	224664	100.0
Hissi - Hiss	316460	64.6	649169	64.9	95711	65.8	37988	60.8	2686	32.9	22508	39.4	88195	72.4	164193	73.1
Muu rakennus Annan byggnad	52774	2.8	128619	2.7	11779	2.0	16540	29.4	2859	6.4	9265	17.6	9206	17.4	13493	25.6
Viemäri - Avlopp	50738	96.1	124777	97.0	11301	95.9	14730	94.8	2653	93.1	8996	97.1	9082	98.7	13294	98.5
Vesijohto-Vattenl.	47360	89.7	115522	89.8	10724	91.0	13581	87.4	2470	85.4	8716	94.1	8864	95.3	12772	94.7
WC	47695	90.2	117617	91.4	9773	83.0	13258	85.3	2383	83.4	8454	91.2	8710	94.6	12996	96.3
Lämminv.-Varmvatten	46043	85.4	111260	86.5	9200	78.1	12347	79.5	2139	74.8	7915	85.4	8356	90.8	12631	93.6
Peseytymistilat - Tvättutrymmen	37805	71.6	95274	74.1	7880	66.9	9880	63.6	1474	51.6	5024	54.2	7203	78.2	12614	93.5
Suihku - Dusch	34051	64.5	84956	66.1	7124	60.5	8848	56.9	1190	41.6	4222	45.6	6663	72.4	11818	87.6
Huoneistok. sauna- Bastu i bostaden	12556	23.8	37708	29.3	2160	18.3	3195	20.6	598	20.9	1862	20.1	1947	21.1	3982	29.5
Keskuslämmitys - Centralvärme	46051	87.3	112057	87.1	10383	88.1	12703	81.7	2355	82.4	8512	91.9	8826	95.9	12733	94.4
Talotyyppi tuntematon- Hustyp okänd	19286	1.0	60389	1.0	9060	1.6	37	0.2	2	0.0	7	0.0	6	0.0	26	0.1

Alue, asunnon talo- tyyppi ja varusteet Område, bostadens hus- typ och utrustningar	Kaikki asuntokunnat		Henkilöitä - Personer				Rakentamisvuosi - Byggnadsår									
	Alla bostads- hushåll				Naistä vanhuksia		-1939		1940-1949		1950-1959		1960-1969		1970-	
	Yhteensä Inalles	%	Yhteensä Inalles	%	Yhteensä Inalles	%	Yhteensä Inalles	%	Yhteensä Inalles	%	Yhteensä Inalles	%	Yhteensä Inalles	%	Yhteensä Inalles	%

KOKO MAA - HELA LANDET

Kaikki asuntokunnan

Jäsenet 65 v. täytt - Bostadshushåll med enbart 65 år fyllda	296649	15.7	388416	100.0	388416	100.0	68792	23.2	23824	8.0	52300	17.6	57393	19.3	89504	30.2
Viemäri - Avlopp	272624	91.9	355370	91.5	355370	91.5	56556	82.2	19822	83.2	42534	92.8	56707	98.8	89175	99.6
Vesijohto-Vattenl.	265338	89.4	345724	89.0	345724	89.0	53582	77.9	18621	78.2	46703	89.3	56156	97.8	88887	99.3
WC	264883	85.9	331951	85.5	331951	85.5	48296	70.2	16827	70.6	44316	84.7	55182	96.1	88651	98.9
Lämminv.-Varmvatten Pesitysmistilat -	237850	80.2	308679	79.5	308679	79.5	41305	60.0	13187	55.4	39923	76.3	53779	93.7	88121	98.5
Tvättutrymmen Suihku - Dusch	227906	76.8	296406	76.3	296406	76.3	37428	54.4	11605	48.7	37210	71.1	52276	91.1	87923	98.2
Huoneistok. sauna- Bastu i bostaden	203530	68.6	250858	67.2	250858	67.2	31455	45.7	7470	31.4	28880	55.2	48920	85.2	85513	95.5
Keskuslämmitys - Centralvärme	60818	20.5	89718	23.1	89718	23.1	11888	17.3	7123	29.9	13724	26.2	8219	14.3	19391	21.7
Varsin. asuinrakennus- Egent. bostadsbyggnad	287605	96.9	374246	96.4	374246	96.4	67123	23.3	23573	8.2	51572	17.9	55732	19.4	87525	30.4
Viemäri - Avlopp	266426	92.7	347649	92.9	347649	92.9	55017	82.0	19598	83.1	47845	92.8	55066	98.8	87224	99.7
Vesijohto-Vattenl.	259418	90.2	338367	90.4	338367	90.4	52185	77.7	18409	78.1	46038	89.3	54538	97.9	86987	99.4
WC	249155	86.7	324945	86.8	324945	86.8	46934	69.9	16630	70.6	43712	84.8	53642	95.2	86669	99.0
Lämminv.-Varmvatten Pesitysmistilat -	232443	80.8	302078	80.7	302078	80.7	40053	59.7	13022	55.2	39367	76.3	52343	93.9	86254	98.6
Tvättutrymmen Suihku - Dusch	223486	77.7	290896	77.7	290896	77.7	35387	54.2	11485	48.7	36850	71.5	51301	92.0	86124	98.4
Huoneistok. sauna- Bastu i bostaden	199424	69.4	256775	68.3	256775	68.3	30517	45.5	7372	31.3	28589	55.4	47990	86.1	83771	95.7
Keskuslämmitys - Centralvärme	60014	20.9	88590	23.7	88590	23.7	11660	17.4	7083	30.0	13583	26.3	8102	14.5	19152	21.9
Pientalot - Småhus Viemäri - Avlopp	139144	46.9	191372	49.3	191372	49.3	43828	31.5	19845	14.3	28268	20.3	13427	9.6	32701	23.5
Vesijohto-Vattenl.	118358	85.1	165111	86.3	165111	86.3	31926	72.8	15895	80.1	24549	86.8	12762	95.0	32411	99.1
WC	111823	80.4	156412	81.7	156412	81.7	29296	66.8	14746	74.3	22761	80.5	12246	91.2	32193	96.4
Lämminv.-Varmvatten Pesitysmistilat -	102121	73.4	143621	75.0	143621	75.0	24440	55.6	13031	65.7	20538	72.7	15300	85.9	31866	97.4
Tvättutrymmen Suihku - Dusch	87116	62.6	122815	64.2	122815	64.2	18644	42.5	9744	49.1	16368	57.9	10320	76.9	31462	96.2
Huoneistok. sauna- Bastu i bostaden	84520	60.7	118779	62.1	118779	62.1	17513	40.0	9101	45.9	16884	56.2	10149	75.6	31324	95.8
Keskuslämmitys - Centralvärme	61345	44.1	84861	44.3	84861	44.3	11854	27.0	6056	25.5	7764	27.4	6883	51.3	29382	89.9
Erill. pientalot- Fristående småhus	53112	38.2	79201	41.4	79201	41.4	10918	24.9	6986	35.2	13273	47.0	7642	56.9	13955	42.7
Viemäri - Avlopp	87592	63.0	121403	63.4	121403	63.4	18381	41.9	9722	49.0	16436	58.1	10825	80.6	31785	97.2
Vesijohto-Vattenl.	109208	36.8	154551	39.8	154551	39.8	40444	37.0	19668	18.0	27798	25.5	11268	10.3	9139	8.4
WC	88507	81.0	128387	83.1	128387	83.1	28592	70.7	15730	80.0	24081	86.6	10604	94.1	8849	96.8
Lämminv.-Varmvatten Pesitysmistilat -	82086	75.2	119841	77.5	119841	77.5	25997	64.3	14587	74.2	22296	80.2	10092	89.6	8631	94.4
Tvättutrymmen Suihku - Dusch	72521	65.4	107191	69.4	107191	69.4	21292	52.6	12887	65.5	20082	72.2	9394	83.4	8304	90.9
Huoneistok. sauna- Bastu i bostaden	58236	53.3	87258	56.5	87258	56.5	16086	39.7	9670	49.2	15928	57.3	8235	73.1	7900	86.4
Keskuslämmitys - Centralvärme	55998	51.3	83598	54.1	83598	54.1	14965	37.0	9069	46.1	15527	55.9	8276	73.4	7762	84.9
Kytkeyt pientalot- Sammanbyggda småhus	33610	30.8	50764	32.8	50764	32.8	9437	23.3	6023	25.6	7419	26.7	5030	44.6	6416	70.2
Viemäri - Avlopp	43697	40.0	66160	42.8	66160	42.8	10172	25.2	6970	35.4	13187	47.4	7179	63.7	5900	64.6
Vesijohto-Vattenl.	58373	53.5	85449	55.3	85449	55.3	15528	38.4	9611	48.9	15977	57.5	8678	77.0	8223	80.0
WC	29936	10.1	36821	9.5	36821	9.5	3384	11.5	177	0.6	470	1.6	2169	7.2	23662	78.7
Lämminv.-Varmvatten Pesitysmistilat -	29851	99.7	36724	99.7	36724	99.7	3334	98.5	165	93.2	468	99.6	2158	100.0	23562	100.0
Tvättutrymmen Suihku - Dusch	29737	99.3	36571	99.3	36571	99.3	3299	97.5	159	89.8	465	98.9	2154	99.8	23562	100.0
Huoneistok. sauna- Bastu i bostaden	29600	98.9	36430	98.9	36430	98.9	3148	93.0	144	81.4	456	97.0	2136	98.9	23562	100.0
Keskuslämmitys - Centralvärme	28881	96.5	35557	96.6	35557	96.6	2589	76.5	74	41.8	440	93.6	2085	96.6	23562	100.0
Viemäri - Avlopp	28522	95.3	35181	95.5	35181	95.5	2548	75.3	42	23.7	357	76.0	1873	85.8	23562	100.0
Vesijohto-Vattenl.	27735	92.6	34097	92.6	34097	92.6	2417	71.4	32	18.1	335	71.3	1853	85.8	22966	97.5
WC	9415	31.5	13041	35.4	13041	35.4	746	22.0	16	9.0	86	18.3	463	21.4	8055	34.2
Lämminv.-Varmvatten Pesitysmistilat -	29219	97.6	36954	97.6	36954	97.6	2853	84.3	111	62.7	458	97.4	2147	99.4	23562	100.0
Tvättutrymmen Suihku - Dusch																
Huoneistok. sauna- Bastu i bostaden																
Keskuslämmitys - Centralvärme																

Alue, asunnon talo- tyyppi ja varusteet Område, bostadens hus- typ och utrustningar	Kaikki asuntokunnat Alla bostads- hushåll		Henkilöitä - Personer				Rakentamivuosi - Byggnadsår									
	Yhteensä		Yhteensä		Näistä vanhuksia Därav äldringar		-1939		1940-1949		1950-1959		1960-1969		1970-	
	Inalles	%	Inalles	%	Inalles	%	Inalles	%	Inalles	%	Inalles	%	Inalles	%	Inalles	%

KOKO MAA - HELA LANDET

Asuinkeuhkotilat - Flervåningsbostadshus	147796	49.8	182157	46.9	182157	46.9	23064	15.6	3726	2.5	23300	15.8	42303	28.6	54589	36.9
Viemäri - Avlopp	147581	99.9	181916	99.9	181916	99.9	22891	99.2	3701	99.3	23292	100.0	42302	100.0	54589	100.0
Vesijohto-Vattenl.	147218	99.6	181472	99.6	181472	99.6	22700	98.4	3663	98.3	23274	99.9	42291	100.0	54589	100.0
WC	146583	99.2	180745	99.2	180745	99.2	22314	96.7	3598	96.6	23171	99.4	42111	99.5	54589	100.0
Lämminv.-Varmvatten	144907	98.0	178716	98.1	178716	98.1	21242	92.1	3277	87.9	22997	98.7	42023	99.3	54589	100.0
Peseytymistilat - Tvättutrymmen	138557	93.7	171589	94.2	171589	94.2	18726	81.2	2382	63.9	20964	90.0	41150	97.3	54589	100.0
Suihku - Dusch	137735	93.2	170478	93.6	170478	93.6	18539	80.4	2316	62.2	20833	89.4	41107	97.2	54206	99.3
Huoneistok. sauna- Bastu i bostaden	6752	4.6	9172	5.0	9172	5.0	683	3.0	96	2.6	308	1.3	468	1.1	5132	9.4
Keskuslämmitys - Centralvärme	146050	98.8	180083	98.9	180083	98.9	21915	95.0	3503	94.0	23187	99.5	42174	99.7	54589	100.0
Hissi - Hiss	66982	44.6	81383	44.7	81383	44.7	9255	40.1	695	18.7	7670	32.5	22171	52.4	26114	47.8
Alle 4 kerrosta- Mindre än 4 våningar	51325	17.3	63096	16.2	63096	16.2	6157	12.0	1926	3.8	6509	12.7	14088	27.4	22519	43.9
Viemäri - Avlopp	51119	99.6	62867	99.6	62867	99.6	5985	97.2	1901	98.7	6501	99.9	14087	100.0	22519	100.0
Vesijohto-Vattenl.	51043	99.5	62777	99.5	62777	99.5	5948	96.5	1880	97.6	6483	99.6	14087	100.0	22519	100.0
WC	50488	98.4	62147	98.5	62147	98.5	5577	90.6	1830	95.0	6430	98.8	14008	99.4	22519	100.0
Lämminv.-Varmvatten	48901	95.3	60237	95.5	60237	95.5	4658	74.0	1523	79.1	6254	96.1	13933	98.9	22519	100.0
Peseytymistilat - Tvättutrymmen	46117	89.9	57038	90.4	57038	90.4	3823	62.1	952	49.4	5230	80.4	13489	95.7	22519	100.0
Suihku - Dusch	45697	88.8	56333	89.3	56333	89.3	3685	69.9	893	46.4	5124	78.7	13462	95.6	22332	99.2
Huoneistok. sauna- Bastu i bostaden	3487	6.8	4679	7.4	4679	7.4	427	6.9	85	4.4	195	3.0	232	1.6	2536	11.3
Keskuslämmitys - Centralvärme	49935	97.3	61452	97.4	61452	97.4	6107	82.9	1703	88.4	6432	98.8	14069	99.9	22519	100.0
Hissi - Hiss	2144	4.2	2566	4.1	2566	4.1	162	2.6	9	0.5	20	0.3	430	3.1	1523	6.8
Väh. 4 kerrosta- Mindst 4 våningar	96471	32.5	119061	30.7	119061	30.7	16907	17.5	1800	1.9	16791	17.4	28215	29.2	32070	33.2
Viemäri - Avlopp	96462	100.0	119049	100.0	119049	100.0	16906	100.0	1800	100.0	16791	100.0	28215	100.0	32070	100.0
Vesijohto-Vattenl.	96175	99.7	118695	99.7	118695	99.7	16752	99.1	1783	99.1	16791	100.0	28204	100.0	32070	100.0
WC	96095	99.6	118598	99.6	118598	99.6	16737	99.0	1768	98.2	16741	99.7	28103	99.5	32070	100.0
Lämminv.-Varmvatten	96005	99.5	118479	99.5	118479	99.5	16684	98.7	1754	97.4	16743	99.7	28090	99.6	32070	100.0
Peseytymistilat - Tvättutrymmen	92440	95.8	114651	96.2	114651	96.2	14903	88.1	1430	79.4	15734	93.7	27661	98.0	32070	100.0
Suihku - Dusch	92138	95.5	114145	95.9	114145	95.9	14854	87.9	1423	79.1	16709	93.6	27545	98.0	31874	99.4
Huoneistok. sauna- Bastu i bostaden	3265	3.4	4493	3.8	4493	3.8	256	1.5	11	0.6	113	0.7	226	0.8	2596	8.1
Keskuslämmitys - Centralvärme	96125	99.6	118631	99.6	118631	99.6	16809	99.4	1800	100.0	16755	99.8	28105	99.6	32070	100.0
Hissi - Hiss	63838	66.2	78817	66.2	78817	66.2	9093	53.8	686	38.1	7550	45.0	21741	77.1	24591	76.7
Muu rakennus Annan byggnad	6469	2.2	8028	2.1	8028	2.1	1657	25.8	251	3.9	727	11.2	1660	25.7	1979	30.6
Viemäri - Avlopp	6194	95.7	7715	96.1	7715	96.1	1536	92.1	224	89.2	688	94.6	1641	98.9	1951	98.6
Vesijohto-Vattenl.	5915	91.5	7351	91.6	7351	91.6	1425	85.5	212	84.5	664	91.3	1617	97.4	1900	96.0
WC	5725	88.5	7002	87.2	7002	87.2	1361	81.6	197	78.5	604	83.1	1540	92.8	1882	95.1
Lämminv.-Varmvatten	5405	83.6	6597	82.2	6597	82.2	1261	75.0	165	65.7	556	76.5	1436	86.5	1867	94.3
Peseytymistilat - Tvättutrymmen	4418	68.3	5509	68.6	5509	68.6	1041	62.4	120	47.8	360	49.5	975	58.7	1799	90.9
Suihku - Dusch	4105	63.6	5082	63.3	5082	63.3	938	56.3	98	39.0	291	40.0	930	56.0	1742	88.0
Huoneistok. sauna- Bastu i bostaden	804	12.4	1128	14.1	1128	14.1	228	13.7	40	15.9	141	19.4	117	7.0	239	12.1
Keskuslämmitys - Centralvärme	5774	89.3	7160	89.2	7160	89.2	1342	80.5	191	76.1	641	88.2	1613	97.2	1891	95.6
Talotyyppi tuntematon- Hustyp okänd	2676	0.9	6142	1.6	6142	1.6	2	0.1	-	-	1	0.0	1	0.0	-	-

Alue, asunnon tyyppi ja varusteet Område, bostadens hus- typ och utrustningar	Kaikki asuntokunnat Alla bostads- hushåll Yhteensä		Henkilöitä - Personer			Rakentamisvuosi - Byggnadsår									
	Inalles	%	Yhteensä Inalles	%	Näistä vanhuksia Därav åldringar	- 1939		1940-1949		1950-1959		1960-1969		1970-	
						Yhteensä Inalles	%	Yhteensä Inalles	%	Yhteensä Inalles	%	Yhteensä Inalles	%	Yhteensä Inalles	%

KOKO MAA - HELA LANDET

As.kunnassa sekä
yli että alle 65 v. -
Bostadshushåll med
både över och under
65 åriga

Viemäri - Avlopp	164957	8.7	513718	100.0	194237	100.0	43501	23.6	17737	10.8	36049	21.9	26739	16.2	37852	22.9
Vesijohto-Vattenl.	150197	91.1	468958	91.3	175630	90.4	36903	84.1	15139	85.4	33076	91.8	26238	98.1	37660	99.5
WC	145008	87.9	453358	88.3	169563	87.3	34990	79.7	14276	80.5	31539	87.5	26816	96.5	37446	98.9
Lämminv.-Varmvatten	134838	81.7	418999	81.6	155825	80.6	30372	69.2	12485	70.4	28667	79.5	24946	93.3	37282	98.5
Peseytymistilat - Tvättutrymmen	123860	75.1	385034	75.1	143552	73.9	26569	60.5	10320	58.2	25351	70.3	23866	89.3	36820	97.3
Suihku - Dusch	121757	73.8	378878	73.8	140951	72.6	25291	57.6	9710	54.7	24986	69.3	23859	89.2	36920	97.5
Huoneistok. sauna- Bastu i bostaden	99181	60.1	307226	59.8	114147	58.8	20108	45.8	6598	37.2	16970	47.1	20239	75.7	34483	91.1
Keskuslämmitys - Centralvärme	73183	44.4	252445	49.1	86462	44.5	15672	35.7	7404	41.7	17110	47.5	11603	43.0	20844	55.1
Varsin. asuinrakennus- Egent. bostadsbyggnad	116608	70.7	360367	70.1	135106	69.6	23188	52.8	8879	50.1	23095	64.1	23950	89.6	36773	97.1
Viemäri - Avlopp	161330	97.8	498765	97.1	187568	96.6	43084	26.7	17589	10.9	35643	22.1	26401	16.4	37400	23.2
Vesijohto-Vattenl.	148056	91.8	450957	92.4	172038	91.7	36148	83.9	15006	85.3	32678	91.7	25908	98.1	37224	99.5
WC	143060	88.7	445968	89.4	166185	88.6	34326	79.7	14160	80.5	31156	87.4	25494	96.6	37035	99.0
Lämminv.-Varmvatten	132857	82.4	412294	82.7	153848	82.0	29702	68.9	12365	70.3	28303	79.4	24632	93.3	36860	98.6
Peseytymistilat - Tvättutrymmen	122023	75.6	379739	75.1	140943	75.1	25962	60.3	10216	58.1	25006	70.2	23568	89.3	36407	97.3
Suihku - Dusch	120124	74.5	375191	74.8	138585	73.9	24750	57.4	9625	54.7	24729	69.4	23581	89.3	36519	97.6
Huoneistok. sauna- Bastu i bostaden	97831	60.6	302418	60.6	112100	59.8	19660	45.6	6540	37.2	16780	47.1	19994	75.7	34125	91.2
Keskuslämmitys - Centralvärme	72341	44.8	249475	50.0	85426	45.5	15403	35.8	7350	41.8	16968	47.6	11370	43.1	20646	55.2
Pientalot - Småhus	114784	71.1	353415	70.9	131878	70.3	22592	52.4	8778	49.9	22738	63.8	23635	89.5	36362	97.2
Viemäri - Avlopp	122100	74.0	405016	78.8	144882	74.6	36938	30.3	16506	13.5	29898	24.5	16247	12.5	22567	18.5
Vesijohto-Vattenl.	108966	89.2	367572	90.8	129506	85.4	30098	81.5	13946	84.5	26937	90.1	14756	96.8	22386	99.2
WC	104104	85.3	352948	87.1	123809	85.6	28331	76.7	13112	79.4	25422	86.0	14343	94.1	22208	98.5
Lämminv.-Varmvatten	94037	77.0	319659	78.9	111623	77.0	23812	64.5	11327	68.6	22604	75.6	13511	88.6	22023	97.6
Peseytymistilat - Tvättutrymmen	83803	68.6	288668	71.3	99401	68.6	20409	55.3	9350	56.6	19359	64.8	12474	81.8	21575	95.6
Suihku - Dusch	82908	67.9	284554	70.3	98140	67.7	19582	53.0	8937	54.1	19448	65.0	12673	82.5	21684	96.1
Huoneistok. sauna- Bastu i bostaden	61021	60.0	214911	63.1	72123	49.8	14602	39.5	5896	35.7	11560	38.7	8999	59.0	19456	86.3
Keskuslämmitys - Centralvärme	69526	56.9	242411	59.9	82334	56.8	14992	40.6	7279	44.1	16837	56.3	11233	73.7	18530	82.6
Erill. pientalot - Fristående småhus	76341	62.6	261760	64.6	90089	62.2	16923	45.8	7849	47.6	17051	67.0	12495	82.0	21536	95.6
Viemäri - Avlopp	114908	69.7	386970	75.3	137033	70.5	35161	31.5	16454	14.3	29662	25.8	14493	12.6	17220	15.0
Vesijohto-Vattenl.	101802	88.6	349501	90.3	121687	88.8	29339	81.1	13899	84.5	26704	90.0	14001	96.6	17049	99.0
WC	96976	84.4	335066	86.6	116029	84.7	27581	75.3	13070	79.4	25192	84.9	13591	93.8	16871	98.0
Lämminv.-Varmvatten	86934	75.7	301850	78.0	103873	75.8	23097	63.9	11285	65.6	22374	75.4	12766	88.1	16686	96.9
Peseytymistilat - Tvättutrymmen	76896	66.9	271351	70.1	91880	67.0	19846	54.9	9327	56.7	19138	64.5	11743	81.0	16238	94.3
Suihku - Dusch	76045	66.2	267348	69.1	90667	66.2	19027	52.6	8919	54.2	19250	64.9	11847	81.7	16347	94.9
Huoneistok. sauna- Bastu i bostaden	54508	47.4	198591	51.3	65039	47.5	14087	39.0	5883	35.8	11378	38.4	8286	57.2	14393	83.6
Keskuslämmitys - Centralvärme	66130	56.7	231212	59.7	77538	56.6	14700	40.7	7271	44.2	16766	56.5	10888	75.1	14964	86.9
Kytkeyt pientalot - Sammanbyggda småhus	69371	80.4	244288	63.1	82486	60.2	16305	45.1	7823	47.5	16827	56.7	11747	81.1	16199	94.1
Viemäri - Avlopp	7192	4.4	18046	3.5	7849	4.0	777	10.8	52	0.7	236	3.3	754	10.5	5337	74.2
Vesijohto-Vattenl.	7164	99.6	17971	99.6	7819	99.6	759	97.7	46	88.5	233	98.7	754	100.0	5337	100.0
WC	7128	99.1	17882	99.1	7780	99.1	750	96.5	42	80.8	230	97.5	752	99.7	5337	100.0
Lämminv.-Varmvatten	7103	98.8	17809	98.7	7750	98.7	715	92.0	42	80.8	230	97.5	745	98.8	5337	100.0
Peseytymistilat - Tvättutrymmen	6907	96.0	17317	96.0	7521	95.8	563	72.5	23	44.2	221	93.6	731	96.9	5337	100.0
Suihku - Dusch	6863	95.4	17206	95.3	7473	95.2	555	71.4	18	34.6	198	83.9	726	96.3	5337	100.0
Huoneistok. sauna- Bastu i bostaden	6513	90.6	16320	90.4	7084	90.3	515	66.3	13	25.0	182	77.1	713	94.6	5063	94.9
Keskuslämmitys - Centralvärme	4396	61.1	11199	62.1	4796	61.1	292	37.6	8	15.4	71	30.1	345	45.8	3666	68.7
Keskuslämmitys - Centralvärme	6970	96.9	17472	96.8	7603	96.9	618	79.5	26	60.0	224	94.9	748	99.2	5337	100.0

Alue, asunnon talo- tyyppi ja varusteet Område, bostadens hus- typ och utrustningar	Kaikki asutokunnat Alla bostads- hushåll		Henkilöitä - Personer			Rakentamisvuosi - Byggnadsår					
	Yhteensä		Yhteensä		Näistä vanhuksia Därav äldringar %	-1939		1940-1949	1950-1959	1960-1969	1970-
	Inalles	%	Inalles	%		Inalles	%	Inalles	%	Inalles	%

KOKO MAA - HELA LANDET

Asuinkerrostalot- Flervåningsbostadshus	38909	23.6	92706	18.0	42312	21.8	6999	15.4	1082	2.8	5744	14.8	11154	28.7	14706	37.8
Viemäri - Avlopp	38797	99.7	92416	99.7	42190	99.7	5918	95.6	1060	98.0	5740	99.9	11153	100.0	14706	100.0
Vesijohto-Vattenl.	38702	99.5	92171	99.4	42076	99.4	5872	97.9	1047	96.8	5734	99.8	11151	100.0	14706	100.0
WC	38552	99.1	91711	98.9	41902	99.0	5770	96.2	1037	95.8	5689	99.2	11121	99.7	14706	100.0
Lämminv.-Varmvatten	37951	97.6	90206	97.3	41237	97.5	6437	90.6	866	80.0	5647	98.3	11094	99.5	14706	100.0
Peseytymistilat - Tvättutrymmen	36953	95.0	87757	94.7	40139	94.9	5059	84.3	667	63.5	5280	91.9	11008	98.7	14706	100.0
Suihku - Dusch	36620	94.1	86676	93.7	39756	94.0	4977	83.0	643	59.4	5220	90.9	10995	98.6	14576	99.1
Huoneistok. sauna- Bastu i bostaden	2630	6.8	6394	6.9	2876	6.8	335	5.6	70	6.5	130	2.3	137	1.2	1927	13.1
Keskuslämmitys - Centralvärme	38216	98.2	90896	98.0	41525	98.1	5572	92.9	928	85.8	5687	99.0	11140	99.9	14706	100.0
Hissi - Hiss	15904	40.9	37317	40.3	17258	40.8	2184	36.4	133	12.3	1552	27.0	5310	47.6	6673	45.4
Alle 4 kerrosta- Mindre än 4 våningar	14695	8.9	35686	6.9	16018	8.2	1896	12.9	707	4.8	1897	12.9	3987	27.1	6159	41.9
Viemäri - Avlopp	14587	99.3	35405	99.2	15900	99.3	1816	95.8	685	96.9	1893	99.8	3986	100.0	6159	100.0
Vesijohto-Vattenl.	14564	99.0	35303	98.9	15867	99.0	1800	94.9	675	95.5	1887	99.5	3986	100.0	6159	100.0
WC	14404	98.0	34872	97.7	15686	97.9	1702	89.8	665	94.1	1860	98.0	3971	99.6	6159	100.0
Lämminv.-Varmvatten	13881	94.5	33527	94.0	15091	94.2	1997	73.7	514	72.7	1810	95.4	3957	99.2	6159	100.0
Peseytymistilat - Tvättutrymmen	13207	89.9	31790	89.1	14350	89.6	1211	63.9	362	51.2	1537	81.0	3894	97.7	6159	100.0
Suihku - Dusch	12976	88.3	31139	87.3	14076	87.9	1145	60.4	319	45.1	1479	78.0	3884	97.4	6106	99.1
Huoneistok. sauna- Bastu i bostaden	1397	9.5	3502	9.8	1550	9.7	212	11.2	67	9.5	108	5.7	78	2.0	925	15.0
Keskuslämmitys - Centralvärme	14083	95.8	34056	95.4	15319	95.6	1495	78.9	556	78.6	1853	97.7	3982	99.9	6159	100.0
Hissi - Hiss	340	2.3	775	2.2	364	2.3	33	1.7	4	0.6	8	0.4	86	2.2	209	3.4
Väh. 4 kerrosta- Minst 4 våningar	24214	14.7	57020	11.1	26294	13.6	4103	16.9	375	1.5	3847	15.9	7167	29.6	8547	35.3
Viemäri - Avlopp	24210	100.0	57010	100.0	26290	100.0	4102	100.0	375	100.0	3847	100.0	7167	100.0	8547	100.0
Vesijohto-Vattenl.	24148	99.7	56868	99.7	26219	99.7	4072	99.2	372	99.2	3847	100.0	7166	100.0	8547	100.0
WC	24148	99.7	56839	99.7	26216	99.7	4068	99.1	372	99.2	3839	99.8	7150	99.8	8547	100.0
Lämminv.-Varmvatten	24080	99.4	56679	99.4	26146	99.4	4040	98.6	352	93.9	3837	99.7	7137	99.6	8547	100.0
Peseytymistilat - Tvättutrymmen	23746	98.1	55957	98.2	25789	98.1	3848	93.8	325	86.7	3743	97.3	7114	99.3	8547	100.0
Suihku - Dusch	23644	97.6	55737	97.7	25680	97.7	3832	93.4	324	86.4	3741	97.2	7111	99.2	8469	99.1
Huoneistok. sauna- Bastu i bostaden	1233	5.1	2892	5.1	1326	5.0	123	3.0	3	0.6	22	0.6	59	0.8	1002	11.7
Keskuslämmitys - Centralvärme	24133	99.7	56840	99.7	26206	99.7	4077	99.4	372	99.2	3834	99.7	7168	99.9	8547	100.0
Hissi - Hiss	15564	64.3	36542	64.1	16894	64.3	2151	52.4	129	34.4	1544	40.1	5224	72.9	6464	75.6
Muu rakennus Annan byggnad	2268	1.4	8353	1.6	3751	1.9	813	35.8	148	6.5	406	17.9	338	14.9	451	19.9
Viemäri - Avlopp	2135	94.1	7959	95.4	3686	96.6	751	92.4	133	89.9	398	98.0	330	97.6	435	96.5
Vesijohto-Vattenl.	1943	85.7	7360	88.1	3373	89.9	660	81.2	116	78.4	383	94.3	322	95.3	410	90.9
WC	1965	85.6	6573	79.9	2771	73.9	666	81.9	120	81.1	364	89.7	314	92.9	421	93.3
Lämminv.-Varmvatten	1831	80.7	6263	75.0	2603	69.4	603	74.2	104	70.3	345	85.0	298	88.2	412	91.4
Peseytymistilat - Tvättutrymmen	1628	71.8	5656	67.7	2371	63.2	538	66.2	85	67.4	257	63.3	278	82.2	400	88.7
Suihku - Dusch	1345	59.3	4779	57.2	2042	54.4	445	54.7	58	39.2	190	46.8	245	72.5	357	79.2
Huoneistok. sauna- Bastu i bostaden	838	36.9	2950	35.3	1032	27.5	267	32.8	54	36.5	142	35.0	133	38.3	198	43.9
Keskuslämmitys - Centralvärme	1819	80.2	6921	82.9	3223	85.9	592	72.8	101	68.2	357	87.9	315	93.2	410	90.9
Talotyyppi tuntematon- Hustyp okänd	1359	0.8	6600	1.3	2918	1.5	4	0.3	-	-	-	-	-	-	1	0.1

Taulu III:9

Asuntokuntokunnat henkilöluvun, asunnon hallintaperusteen ja huoneluvun sekä vuoden 1985 valtionveronalaisten tulojen mukaan 31.12.1985

Huomautuksia:

Taulu on kaksikaistainen. Asuntokunnat, joiden huoneluku on tuntematon, sisältyvät asuntokuntien kokonaisuuteen ja niihin kuuluvat henkilöt henkilöiden määrään.

Asunnon hallintaperustetiedot ovat arava-asunnossa asuvien osalta alipeittävät. Väestölaskennan mukaan arava-asunnoissa asui vuoden 1985 lopussa 177 000 asuntokuntaa. Normaaleja aravavuokra-asuntoja oli samana ajankohtana 232 000. Tämmän lisäksi arava-asuntoihin kuului 1 600 vanhuk- sille tarkoitettua asuntoa ja 20 000 opiskelija-asuntoa. Nämä ovat kuitenkin lähinnä asuntolatyyp- piä asuntoja, eivätkä niissä asuvat henkilöt kuulu määritelmän mukaan asuntoväestöön.

Käsitteet: ASUNTOKUNTA, ASUNTO/
ASUINHUONEISTO, HALLINTAPERUSTE,
HUONELUKU, VALTIONVERONALAISET
TULOT JA AHTAASTI ASUMINEN

Julkaistu aluejako:

Koko maa

Lisäksi arkistoversioina saatavissa:

Läänit, pääkaupunkiseutu ja Helsinki

Aikaisemmat väestölaskennat:

1980 SVT, IV C:106, osa IIIB , taulu 3 (313)
1975 SVT, VI C:105, osa V, taulu 6 (306)
1970 SVT, VI C:104, osa XIII, taulu 6 (114)

Tabell III:9

Bostadshushåll efter personantal, bostadens upplåtelseform och rumsantal samt 1985 års statsskattepliktiga inkomster 31.12.1985

Anmärkningar:

Tabellen är tvåspaltig. De bostadshushåll vars rumsantal är okänt ingår i totalantalet bostadshushåll och personerna i dem ingår i personantalet.

Uppgifterna om bostadens upplåtelseform är under- täckande när det gäller personer som bor i aravabostäder. Enligt folkräkningen bodde 177 000 bostadshushåll i aravabostäder i slutet av år 1985. Samtidigt fanns det 232 000 normala aravahyresbostäder. Dessutom omfattade aravabostäderna 1 600 bostäder som avsetts för åldring- ar och 20 000 studentbostäder. Dessa är dock närmast bostäder av internattyp och de personer som bor i dem hör inte enligt definitionen till bostadshushållsbefolkningen.

Begrepp: BOSTADSHUSHÅLL, BOSTAD/BO-
STADSLÄGENHET, UPPLÅTELSEFORM,
RUMSANTAL, STATSSKATTEPLIKTIGA IN-
KOMSTER OCH TRÅNGBODDA

Områdesindelning i publikationen:

Hela landet

Dessutom tillgänglig som arkivversion:

Länen, huvudstadsregionen och Helsingfors

Tidigare folkräkningar:

1980 FOS, IV C:106, del IIIB, tabell 3 (313)
1975 FOS, VI C:105, del V, tabell 6 (306)
1970 FOS, VI C:104, del XIII, tabell 6 (114)

III:9 Asuntokunnat henkilöluvun, asunnon hallintaperusteen ja huoneluvun sekä vuoden 1985 valtionveronalaisten tulojen mukaan 31.12.1985

Bostadshushåll efter personantal, bostadens upplåtelseform och rumsantal samt 1985 års statskattskyldiga inkomster

Household-dwelling units by number of persons, tenure status of dwelling, number of rooms and 1985 wage and salary earnings subject to state taxation

Aloe. huonelu- henkilölu- hallintaperuste Område, rumsantal, personantal och upplåtelseform	Asunto- kuntia Bostads- hushåll	Henki- loita Per- soner	Tulot Inkomster (1000 mk)	Tulot/ asun- tok. Ink./ bost. hushåll (100 mk)	Tulot/ hen- kilo Ink./ per- son (100 mk)	Asuntokuntien lukumäärä ja tulot henkeä kohti (100 mk) Antal bostadshushåll och inkomster per person (100 mk)							
						10-19999		20000-29999		30000-39999		40000-59999	
						Asunto- kuntia Bostads- hushåll	Tulot/ henkilo Ink./ person	Asunto- kuntia Bostads- hushåll	Tulot/ henkilo Ink./ person	Asunto- kuntia Bostads- hushåll	Tulot/ henkilo Ink./ person	Asunto- kuntia Bostads- hushåll	Tulot/ henkilo Ink./ person

KOKO MAA - HELA LANDET

Kaikki asuntokunnat- Alla bostadshushåll	1887710		204319616	1082	46549	148884		115206		229290			
Henkiloita yhteensä- Personer inalles		4839696	204319616		422	66170	8684	173282	20895	160483	24925	412467	27959
Henk.luku-Personantal													
1	532094	532094	27323991	514	514	35896	12632	133434	24201	83303	34359	99498	50212
2	514825	1029650	51735216	1005	502	5590	5946	10173	12681	23999	17885	97164	25020
3	347127	1041381	47181479	1359	453	2381	3752	2997	8416	4440	11805	19281	17111
4	324365	1297460	60318285	1551	388	1651	2561	1413	6334	2177	8810	8505	12832
5+	169299	939111	27760645	1640	296	929	1894	867	4513	1287	6359	4842	9245
Aht.asuvat asuntok.- Trångbodda b.hushåll													
Normi-Norm 2	41130	190228	5250266	1277	276	330	2494	415	5905	673	8418	2925	12523
Normi-Norm 3	186851	795473	23510020	1258	296	1381	2944	1955	7096	4028	11309	14552	15497
Omistusasunto- Ägarbostad	1302075		153881696	1182	25063		77519		69112		138959		
Henkiloita yhteensä- Personer inalles		3555818	153881696		433	37243	8037	91619	20827	97040	24792	256489	27218
Henk.luku-Personantal													
1	299173	299173	16144733	540	540	18812	12251	68709	24506	49458	34445	54506	49971
2	356386	712776	37229717	1045	522	3167	5821	5959	12762	15143	17919	65384	25061
3	252545	757635	36234902	1435	478	1287	3570	1398	8457	2246	11832	10485	17186
4	255675	1022700	41236461	1613	403	1109	2486	844	6343	1332	8795	5122	12829
5+	138294	763534	23035883	1666	302	688	1883	609	4503	933	6295	3463	9173
Aht.asuvat asuntok.- Trångbodda b.hushåll													
Normi-Norm 2	26679	128064	3434733	1287	268	193	2333	239	5664	430	7966	1849	12115
Normi-Norm 3	109948	507240	14765997	1343	291	666	2569	876	6178	1760	9822	6830	14229
Omistaa talon- Äger huset	728074		87028677	1195	15688		43704		33268		74464		
Henkiloita yhteensä- Personer inalles		2272799	87028677		383	24946	7454	55302	19316	55309	20989	163018	22819
Henk.luku-Personantal													
1	100097	100097	4062095	406	406	11090	12068	36663	24248	18394	34228	14095	49138
2	185756	371512	16931114	911	456	2293	5966	4681	12745	11125	17914	44837	24869
3	151917	455751	20468463	1347	449	876	3754	1088	8475	1758	11855	8025	17163
4	173150	692500	26663587	1540	385	835	2587	709	6344	1122	8805	4264	12818
5+	117154	652839	18903418	1614	290	594	1904	563	4485	869	6256	3243	9133
Aht.asuvat asuntok.- Trångbodda b.hushåll													
Normi-Norm 2	22035	109820	2796210	1269	255	170	2332	217	5546	389	7892	1641	11830
Normi-Norm 3	70209	365228	9599381	1367	263	464	2349	626	5474	1168	8428	4073	11749
Omistaa osakkeet- Äger aktierna	574001		66853019	1165	9375		33815		35844		64495		
Henkiloita yhteensä- Personer inalles		1283019	66853019		521	12297	9219	36317	23128	41731	29832	93471	34889
Henk.luku-Personantal													
1	199076	199076	12082638	607	607	7722	12515	32046	24801	31064	34574	40410	50262
2	170632	341264	20298602	1190	595	874	5466	1278	12824	4018	17932	20547	25481
3	100528	301884	15766439	1567	522	411	3178	310	8392	488	11747	2460	17261
4	82525	330100	14572874	1766	441	274	2179	135	6339	210	8763	858	12885
5+	21140	110695	4132466	1955	373	94	1742	46	4733	64	6892	220	9810
Aht.asuvat asuntok.- Trångbodda b.hushåll													
Normi-Norm 2	4644	18244	638523	1375	350	23	2335	22	7065	41	8755	208	14928
Normi-Norm 3	39739	142012	5166616	1300	364	202	3276	250	9000	592	14668	2757	20652

Alue, huoneluku, henkilöluku ja hallintaperuste Område, rumsantal, personantal och upplåtelseform											Tulottomat Inga inkomster
	60000-99999		100000-159999		160000-199999		200000-299999		300000+		
	Asunto- kuntia Bostads- hushåll	Tulot/ henkilö Ink./ person	Asunto- kuntia Bostads- hushåll	Tulot/ henkilö Ink./ person	Asunto- kuntia Bostads- hushåll	Tulot/ henkilö Ink./ person	Asunto- kuntia Bostads- hushåll	Tulot/ henkilö Ink./ person	Asunto- kuntia Bostads- hushåll	Tulot/ henkilö Ink./ person	

KOKO MAA - HELA LANDET

Kaikki asutokunnat- Alla bostadshushåll	436894		537376		188656		144761		34233		5861
Henkilöitä yhteensä- Personer inalles	995561	34716	1671314	41251	662088	50603	547770	62170	141638	95518	8923
Henk. luku-Personantal											
1	135749	76734	33317	119526	3873	176059	2114	235424	774	439840	4134
2	156862	39604	159108	62957	36124	88243	20429	116962	5360	210121	916
3	70681	27118	148041	43197	55836	59135	36219	77590	6823	129982	428
4	47004	20768	135816	32768	63227	44495	52931	68911	11357	95251	284
5+	26598	15089	61094	23903	30696	32612	33068	42701	9919	61456	99
Aht.asuvat asutok.- Trångbodda b.hushåll											
Normi-Norm 2	11033	19143	15975	28506	4923	35730	3895	40619	909	50360	52
Normi-Norm 3	46588	20659	75350	30175	22671	37279	16941	43496	3140	56425	245
Omistusasunto- Ägarbostad	280174		397912		156176		124593		29538		3029
Henkilöitä yhteensä- Personer inalles	658474	33817	1267781	40549	564147	50093	472451	62105	116081	99176	4493
Henk. luku-Personantal											
1	77717	76168	22683	120403	2910	176954	1627	235726	584	440097	2168
2	106736	39650	109994	63272	27615	88407	17283	117253	4604	208626	503
3	45407	27220	109019	43497	45561	59178	30969	77710	6001	129039	172
4	30911	20873	105152	32962	53707	44514	46215	58972	10143	94975	140
5+	19403	15025	60064	23900	26383	32614	28499	42802	8206	66184	46
Aht.asuvat asutok.- Trångbodda b.hushåll											
Normi-Norm 2	7050	18588	10360	27277	3306	34273	2646	39469	586	51223	20
Normi-Norm 3	24438	19351	44950	28381	16508	35391	12463	42076	2369	56301	88
Omistaa talon- Äger huset	146356		233723		93340		71773		14368		1390
Henkilöitä yhteensä- Personer inalles	421063	27857	828912	36447	361528	45906	297707	66576	62897	87656	2117
Henk. luku-Personantal											
1	14525	75523	3516	119768	436	176371	257	235850	135	465313	966
2	57876	39253	47893	62617	9999	88256	5488	116770	1339	212046	226
3	32473	27111	65064	43199	24895	59137	15280	77256	2384	129180	74
4	24067	20790	73850	32848	35558	44485	27825	58598	4846	94133	73
5+	17416	14898	43400	23667	22462	32298	22922	42041	5664	63660	31
Aht.asuvat asutok.- Trångbodda b.hushåll											
Normi-Norm 2	6035	18018	8282	25944	2676	32556	2168	37872	464	49268	13
Normi-Norm 3	15791	16999	26995	24981	10362	32168	9004	39339	1687	52719	38
Omistaa osakkeet- Äger aktierna	133818		164189		62836		52820		15170		1639
Henkilöitä yhteensä- Personer inalles	237411	44386	438869	48297	192619	57950	174744	71524	53184	112800	2376
Henk. luku-Personantal											
1	63192	76316	19167	120519	2474	176880	1370	235706	449	435522	1182
2	48861	39925	62101	63777	17616	88493	11795	117478	3265	207223	277
3	12934	27495	43955	43937	20666	59227	15689	78163	3617	128947	98
4	6844	21166	32302	33222	18149	44570	18389	59537	5297	96746	67
5+	1987	16222	6664	26515	3931	34545	6577	46176	2642	72185	15
Aht.asuvat asutok.- Trångbodda b.hushåll											
Normi-Norm 2	1015	22792	2078	34262	630	44211	488	48499	132	59074	7
Normi-Norm 3	8647	25866	17955	35671	5145	44425	3459	51448	682	66906	50

Alue, huonelu- henkilöluku ja hallintaperuste Område, rumsantal, personantal och upplätelseform	Asunto- kuntia Bostads- hushåll	Henki- löitä Per- soner	Tulot Inkomster (1000 mk)	Tulot/ asun- tok. Ink./ bost. hushåll (100 mk)	Tulot/ hen- kilo Ink./ per- son (100 mk)	Asuntokuntien lukumäärä ja tulot henkeä kohti (100 mk) Antal bostadshushåll och inkomster per person (100 mk)							
						10-19999		20000-29999		30000-39999		40000-59999	
						Asunto- kuntia Bostads- hushåll	Tulot/ henkilö Ink./ person	Asunto- kuntia Bostads- hushåll	Tulot/ henkilö Ink./ person	Asunto- kuntia Bostads- hushåll	Tulot/ henkilö Ink./ person	Asunto- kuntia Bostads- hushåll	Tulot/ henkilö Ink./ person

KOKO MAA - HELA LANDET

Työs.-tai vuokra-as.- Tjänste- ell. hyresb.	490125		42946595	876		15046		54432		37285		74836	
Henkiloita yhteensä- Personer inalles		1084654	42946595		396	21126	9274	63053	20801	51142	25188	129898	29129
Henk. luku-Personantal													
1	187076	187076	9258331	495	495	11428	13332	48918	23978	27760	34215	37516	50591
2	134361	268722	12492090	930	465	2060	6191	3401	12555	6594	17798	25402	25119
3	82859	248577	9573299	1155	385	931	3994	1421	8375	1928	11780	7765	17016
4	69968	239872	7895797	1317	329	444	2768	490	6322	716	8831	2971	12846
5+	25861	140407	3727078	1441	265	183	1976	202	4604	287	6599	1182	9485
Aht.asuvat asutok - Trångbodda b.hushåll													
Normi-Norm 2	11605	50348	1475852	1272	293	104	2684	141	6383	183	9313	825	13066
Normi-Norm 3	68729	257618	7828239	1139	304	603	3465	926	8038	1975	12889	6827	16829
Arava	176841		14184204	802		5051		22735		14957		29542	
Henkiloita yhteensä- Personer inalles		423972	14184204		335	8064	8230	27495	19822	22348	23108	58754	25365
Henk. luku-Personantal													
1	55563	55563	2284501	411	411	3246	13557	19817	23802	10105	34060	10439	50384
2	48527	97254	3859049	794	397	996	6327	1654	12559	3125	17793	12256	25076
3	35385	106165	3596674	1016	339	521	4092	859	8371	1140	11793	4486	16977
4	25690	102760	3004835	1170	292	213	2975	288	6293	423	8804	1705	12844
5+	11576	62240	1439145	1243	231	75	2011	117	4606	164	6594	656	9536
Aht.asuvat asutok.- Trångbodda b.hushåll													
Normi-Norm 2	2119	10399	247507	1168	236	22	2658	41	6385	43	8015	191	11726
Normi-Norm 3	25164	100021	2638300	1048	264	228	3318	420	7520	876	12236	3044	15997
Muu-Annar	313284		28762391	918		9995		31697		22328		45294	
Henkiloita yhteensä- Personer inalles		660682	28762391		435	13062	9919	35558	21558	28794	26802	71144	32238
Henk. luku-Personantal													
1	131513	131513	6973830	530	530	8182	13243	29101	24098	17655	34303	27077	50670
2	85734	171468	8633041	1007	503	1064	6063	1747	12551	3469	17801	13146	25160
3	47474	142422	5976624	1259	420	410	3869	562	8383	788	11762	3279	17071
4	34278	137112	4890952	1427	357	231	2577	202	6362	293	8871	1266	12847
5+	14285	78167	2287933	1602	293	108	1952	85	4600	123	6606	526	9422
Aht.asuvat asutok.- Trångbodda b.hushåll													
Normi-Norm 2	9486	39949	1228345	1295	307	82	2691	100	6909	140	9788	634	13531
Normi-Norm 3	43565	157697	6189939	1191	329	375	3563	506	8531	1099	13461	3783	17556
Työsuhteas.-Tjänsteb.	113611		13193306	1161		1111		2134		2827		11481	
Henkiloita yhteensä- Personer inalles		280396	13193306		471	1638	8488	2811	18979	3834	25844	17423	34133
Henk. luku-Personantal													
1	33734	33734	2365845	701	701	836	13008	1738	24945	2148	34893	7505	51910
2	30436	60872	3512085	1154	577	128	6686	213	12646	450	17784	2654	25802
3	22643	67929	3092721	1366	455	76	3858	121	8405	157	11792	859	17153
4	19263	77052	2926733	1519	380	42	2387	38	6314	53	8943	322	12937
5+	7535	40809	1295922	1720	318	29	1983	24	4538	19	6509	131	9349
Aht.asuvat asutok.- Trångbodda b.hushåll													
Normi-Norm 2	3051	13862	439240	1440	317	12	2920	16	6520	18	9615	107	12539
Normi-Norm 3	17640	69169	2339144	1326	338	46	3056	72	7522	141	11990	664	16432

Alue, huoneluku, henkilöluku ja hallintaperuste Område, rumsantal, personantal och upplåtelseform											Tulottomat Inga inkomster
	60000-99999		100000-159999		160000-199999		200000-299999		300000+		
	Asunto- kuntia Bostads- hushåll	Tulot/ henkilö Ink./ person	Asunto- kuntia Bostads- hushåll	Tulot/ henkilö Ink./ person	Asunto- kuntia Bostads- hushåll	Tulot/ henkilö Ink./ person	Asunto- kuntia Bostads- hushåll	Tulot/ henkilö Ink./ person	Asunto- kuntia Bostads- hushåll	Tulot/ henkilö Ink./ person	

KOKO MAA - HELA LANDET

Työs.-tai vuokra-as.- Tjänste- eil. hyresb.	135819		122407		27965		16964		3475		1896
Henkilöitä yhteensä- Personer inalles	293087	36378	363701	43514	92525	53455	62747	63133	14320	98251	3055
Henk. luku-Personantal											
1	49893	75135	9020	117389	767	176244	365	233169	129	444965	1280
2	43531	39764	43377	62267	6479	87619	2627	115457	606	219671	284
3	21978	26956	34465	42380	9002	68939	4523	76787	662	136482	184
4	14110	20527	26143	32020	8220	44408	5777	58500	988	96576	109
5+	6307	15293	9402	24035	3497	32966	3672	42831	1090	61437	39
Aht.asuvat asutok.- Trångbodda b.hushåll											
Normi-Norm 2	3130	20064	4665	30998	1323	38944	1046	43316	266	48893	22
Normi-Norm 3	19806	22307	27427	33387	6411	42165	3973	48198	664	57070	117
Arava	49056		43101		7850		3716		278		655
Henkilöitä yhteensä- Personer inalles	124811	30869	136401	39411	28448	48678	15122	56463	1474	67204	1055
Henk. luku-Personantal											
1	10684	73518	929	112820	33	173120	12	223561	-	-	298
2	16630	59320	12604	61081	1045	86811	192	111340	17	215762	108
3	10818	26765	13826	41882	2679	68729	938	75134	33	110644	85
4	7387	20414	11300	31679	2742	44273	1510	57432	73	85551	49
5+	3537	15267	4442	23828	1351	32794	1064	42588	155	53181	16
Aht.asuvat asutok.- Trångbodda b.hushåll											
Normi-Norm 2	642	17255	785	26798	207	32571	169	38428	24	39921	6
Normi-Norm 3	8128	20300	9465	30468	1786	38023	1068	45761	112	56034	37
Muu-Annan	86763		79306		20115		13248		3197		1341
Henkilöitä yhteensä- Personer inalles	168276	40464	217300	46090	64077	56676	47625	66251	12846	101814	2000
Henk. luku-Personantal											
1	39209	75576	8091	117914	734	176384	353	233494	129	444965	982
2	26901	40022	30773	62738	6434	87774	2436	115782	689	219784	176
3	11160	27160	20639	42714	6323	59028	3585	77220	629	136785	99
4	6723	20651	14843	32279	5478	44476	4267	58879	915	97466	60
5+	2770	15326	4960	24220	2146	33075	2608	42929	936	62882	24
Aht.asuvat asutok.- Trångbodda b.hushåll											
Normi-Norm 2	2488	20932	3780	32035	1116	40414	887	44320	242	50043	17
Normi-Norm 3	11678	23937	17962	35133	4625	44012	2906	49150	652	57479	80
Työsuhteas.-Tjänsteb.	34501		40862		11341		7283		1827		244
Henkilöitä yhteensä- Personer inalles	65332	41888	117190	44485	37325	63766	26903	63398	7439	103602	601
Henk. luku-Personantal											
1	17446	76433	3480	116657	272	176669	136	234492	59	474477	114
2	8791	40666	14136	63348	2654	87701	1063	116208	287	236079	51
3	4266	27543	11213	43111	3592	58887	1864	77037	354	139242	41
4	2887	21062	9134	32572	3569	44458	2628	58626	669	99593	31
5+	1111	16549	2900	24644	1264	33608	1492	43534	668	67242	7
Aht.asuvat asutok.- Trångbodda b.hushåll											
Normi-Norm 2	659	19784	1342	30494	428	39065	368	43487	106	48540	5
Normi-Norm 3	3917	22863	8711	33467	2364	42724	1453	48307	245	66622	27

Alue, huoneiluku, henkilöiluku ja hallintaperuste Område, rumsantal, personantal och upplåtelseform	Asuntokuntia Bostads-hushåll	Henkilöitä Personer	Tulot Inkomster (1000 mk)	Tulot/ asun- tok. Ink./ bost. hus- håll (100 mk)	Tulot/ hen- kilo Ink./ per- son (100 mk)	Asuntokuntien lukumäärä ja tulot henkeä kohti (100 mk) Antal bostadshushåll och inkomster per person (100 mk)							
						10-19999		20000-29999		30000-39999		40000-59999	
						Asunto- kuntia Bostads- hushåll	Tulot/ henkilo Ink./ person	Asunto- kuntia Bostads- hushåll	Tulot/ henkilo Ink./ person	Asunto- kuntia Bostads- hushåll	Tulot/ henkilo Ink./ person	Asunto- kuntia Bostads- hushåll	Tulot/ henkilo Ink./ person
Ynt. Inalles	Yht. Inalles	Yhteensä Inalles											

KOKO MAA - HELA LANDET

Vuokra-as.-Hyresbost.	376514		29753289	790		13935		52298.		34458		63355	
Henkilöitä yhteensä- Personer inalles		804258	29753289		370	19488	9340	60242	20886	47308	25134	112475	28354
Henk. luku-Personantal													
1	153342	153342	6892486	449	449	10592	13358	47180	23943	25612	34158	30011	50260
2	103925	207850	8980005	864	432	1932	6225	3188	12549	6144	17799	22738	25039
3	60216	180648	6480578	1076	359	865	4006	1300	8373	1771	11779	6906	16999
4	40705	162820	4969064	1221	305	402	2808	452	6322	663	8822	2649	12834
5+	18326	99598	2431156	1327	244	154	1975	178	4613	268	6598	1051	9502
Aht.asuvat asuntok.- Trångbotta b.hushåll													
Normi-Norm 2	8554	36486	1036611	1212	284	92	2653	125	6365	165	9281	718	13150
Normi-Norm 3	51085	188449	5489095	1074	291	567	3502	854	8085	1834	12963	6163	16874
Muu hallintaperuste- Annat upplåtelseform	40161		2683996	668		2721		9478		4410		6937	
Henkilöitä yhteensä- Personer inalles		75213	2683996		357	3091	11074	10138	21943	6279	24451	12222	27572
Henk. luku-Personantal													
1	20340	20340	754118	371	371	2469	12650	8865	23363	2810	34185	2561	49663
2	11329	22658	857503	757	378	177	6207	429	12668	1439	18009	3763	23862
3	4209	12627	478641	1137	379	44	3871	47	8387	96	11631	411	17119
4	2766	11064	361845	1308	327	22	2374	24	6376	39	8792	140	12752
5+	1517	8524	231888	1529	272	9	1667	13	4363	26	6247	62	9288
Aht.asuvat asuntok.- Trångbotta b.hushåll													
Normi-Norm 2	1885	7641	222984	1183	292	16	3659	17	6368	43	9301	173	14462
Normi-Norm 3	4397	16369	500649	1139	306	51	3499	83	8958	156	12186	507	17317

Alue, huonelu- henkilölu- ja hallintaperuste Område, rumsantal, personantal och uppläteelseform											Tulottomat Inga inkomster
	60000-99999		100000-159999		160000-199999		200000-299999		300000+		
	Asunto- kuntia Bostads- hushåll	Tulot/ henkilö Ink./ person	Asunto- kuntia Bostads- hushåll	Tulot/ henkilö Ink./ person	Asunto- kuntia Bostads- hushåll	Tulot/ henkilö Ink./ person	Asunto- kuntia Bostads- hushåll	Tulot/ henkilö Ink./ person	Asunto- kuntia Bostads- hushåll	Tulot/ henkilö Ink./ person	

KOKO MAA - HELA LANDET

Vuokra-as.-Hyresbost	101318		81545		16524		9681		1648		1652
Henkilöitä yhteensä- Personer inalles Henk.luku-Personantal	227755	34797	236511	43033	55200	53244	35844	62934	6881	92574	2554
1	32447	74437	5540	117849	495	176560	229	232382	70	420091	1166
2	34740	39524	29242	61729	3825	87561	1564	115627	319	204910	233
3	17712	26814	23252	42028	5410	58973	2569	76596	308	131169	143
4	11223	20392	17009	31723	4651	44369	3149	58396	429	92646	78
5+	5196	15238	6502	23767	2243	32669	2180	42357	522	55673	32
Aht.asuvat asuntok.- Trångbodda b.hushåll Normi-Norm 2	2471	20142	3223	31213	895	38890	688	43225	160	49160	17
Normi-Norm 3	15889	22172	18716	33350	4047	41845	2520	48135	419	57357	90
Muu hallintaperuste- Annan uppläteelseform	7703		5875		1470		987		261		319
Henkilöitä yhteensä- Personer inalles Henk.luku-Personantal	16615	36177	16832	43808	4887	53087	3697	62348	1058	101310	394
1	2507	75165	526	119704	58	174916	46	235162	23	447937	275
2	2776	39157	2105	62061	365	87374	195	114994	57	226233	24
3	1286	26644	1615	42201	442	58922	214	77866	43	133677	11
4	697	20467	1124	31876	386	44169	275	57754	62	98125	7
5+	338	15424	505	23725	219	31879	257	40451	86	57258	2
Aht.asuvat asuntok.- Trångbodda b.hushåll Normi-Norm 2	577	20786	694	32043	196	40429	140	44798	28	58784	1
Normi-Norm 3	1235	22414	1558	33391	433	42022	310	47688	57	61919	7

Alue, huoneluku, henkilö- ja hallintaperuste Område, rumsantal, personantal och upplätelseform	Asuntokuntia Bostads-hushåll	Henkilöitä Per-soner	Tulot Inkomster (1000 mk)	Tulot/asuntok. Ink./bost. hus-håll (100 mk)	Tulot/henkilö Ink./per-son (100 mk)	Asuntokuntien lukumäärä ja tulot henkeä kohti (100 mk) Antal bostadshushåll och inkomster per person (100 mk)							
						10-19999		20000-29999		30000-39999		40000-59999	
						Asuntokuntia Bostads-hushåll	Tulot/henkilö Ink./person	Asuntokuntia Bostads-hushåll	Tulot/henkilö Ink./person	Asuntokuntia Bostads-hushåll	Tulot/henkilö Ink./person	Asuntokuntia Bostads-hushåll	Tulot/henkilö Ink./person
KOKO MAA - HELA LANDET													
Huoneita-Rum 1													
Kaikki asutokunnat- Alla bostadshushåll	201929		11177339	554	9843	47760	28702	39890					
Henkilöitä yhteensä- Personer inalles		247133	11177339		452	10287	12777	48616	23542	30993	31728	47619	42190
Henk. luku-Personantal													
1	164622	164622	7692673	467	467	9463	13372	46976	23945	26509	34142	32708	60559
2	31691	63382	2813038	888	444	336	6464	703	12637	2112	17852	6729	24688
3	4196	12588	470976	1122	374	36	4104	58	8761	68	17831	379	16990
4	966	3824	122528	1282	320	2	3899	10	6724	10	8798	60	12885
5+	464	2717	78123	1684	288	6	2048	4	5151	3	6024	14	9244
Aht.asuvat asutok. - Trångbodda b.hushåll													
Normi-Norm 2	6616	19129	671627	1196	351	44	3606	72	8091	81	11007	453	15907
Normi-Norm 3	37307	82511	3484666	934	422	380	5937	775	11986	2193	17455	7182	23832
Omistusasunto- Ägarbostad	78145		4771361	611	3151	13181	11158	16005					
Henkilöitä yhteensä- Personer inalles		97997	4771361		487	3282	12348	13450	24076	11931	32173	19089	42322
Henk. luku-Personantal													
1	62394	62394	3226850	517	517	3008	12918	12946	24546	10427	34315	13180	50560
2	12948	25896	1201773	928	464	107	6862	209	12811	698	17841	2618	25015
3	2003	6009	229189	1144	381	11	4110	21	9104	27	11662	168	16890
4	507	2028	65832	1298	325	-	-	3	6234	4	9209	30	12959
5+	293	1670	47717	1629	286	5	2357	2	4413	2	5677	9	9272
Aht.asuvat asutok. - Trångbodda b.hushåll													
Normi-Norm 2	2803	9707	342738	1223	363	16	3321	26	8104	33	10689	207	15635
Normi-Norm 3	16751	35603	1544511	921	434	123	6086	235	12008	731	17327	2825	23947
Omistaa talon- Äger huset	6754		393110	582	606	1837	950	1136					
Henkilöitä yhteensä- Personer inalles		11794	393110		333	569	10966	1949	22402	1243	26517	1948	28464
Henk. luku-Personantal													
1	3921	3921	136392	348	348	463	12250	1751	23696	687	34291	467	48963
2	1641	3282	112307	684	342	32	6920	68	12650	242	17904	562	24196
3	606	1816	63459	1049	350	5	4098	13	8692	15	11707	78	16864
4	330	1320	40222	1219	305	-	-	3	6234	4	9209	20	12919
5+	257	1456	40730	1585	280	5	2357	2	4413	2	5677	8	9456
Aht.asuvat asutok. - Trångbodda b.hushåll													
Normi-Norm 2	1192	4591	144411	1212	315	10	2979	18	7583	21	10230	106	15088
Normi-Norm 3	2833	7873	256718	906	326	42	5359	85	10964	263	16910	668	22000
Omistaa osakkeet- Äger aktierna	71391		4378250	613	2626	11344	10208	14870					
Henkilöitä yhteensä- Personer inalles		86203	4378250		508	2713	12537	11501	24360	10688	32831	17141	43897
Henk. luku-Personantal													
1	58473	58473	3090468	529	529	2545	13039	11195	24679	9740	34316	12713	50619
2	11307	22614	1089466	964	482	75	6837	141	12959	456	17808	2056	25239
3	1398	4194	165730	1185	395	6	4120	8	9450	12	11606	90	16913
4	177	708	25610	1447	362	-	-	-	-	-	-	10	13038
5+	36	214	6987	1941	327	-	-	-	-	-	-	1	7961
Aht.asuvat asutok. - Trångbodda b.hushåll													
Normi-Norm 2	1611	5116	198327	1231	388	6	4120	8	9450	12	11606	101	16252
Normi-Norm 3	12918	27730	1287793	997	464	21	6546	149	12683	468	17572	2157	24597
Työs.-tai vuokra-as.- Tjänste- ell. hyresb.	111969		5808669	519	5632	31202	16087	21699					
Henkilöitä yhteensä- Personer inalles		134211	5808669		423	5877	13143	31689	23398	17418	31546	25761	42395
Henk. luku-Personantal													
1	92782	92782	4077657	439	439	5411	13760	30757	23742	14802	34017	17852	60588
2	16868	33736	1457619	864	432	199	6301	409	12567	1245	17885	3659	24517
3	1848	5644	205632	1113	371	20	4139	31	8636	35	11875	166	17072
4	344	1376	44739	1301	325	2	3899	4	6711	4	8477	19	12701
5+	127	773	23022	1813	298	-	-	1	5959	1	6788	3	9066
Aht.asuvat asutok. - Trångbodda b.hushåll													
Normi-Norm 2	2319	7693	273394	1179	355	22	4111	36	8249	40	11242	188	16280
Normi-Norm 3	19187	41429	1731012	902	418	221	5981	445	12039	1285	17565	3847	23901

Alue, huonelu- henkilölu- ja hallintaperuste Område, rumsantal, personantal och upplåtelseform											Tulottomat Inga inkomster
	60000-99999		100000-159999		160000-199999		200000-299999		300000+		
	Asunto- kuntia Bostads- hushåll	Tulot/ henkilö Ink./ person	Asunto- kuntia Bostads- hushåll	Tulot/ henkilö Ink./ person	Asunto- kuntia Bostads- hushåll	Tulot/ henkilö Ink./ person	Asunto- kuntia Bostads- hushåll	Tulot/ henkilö Ink./ person	Asunto- kuntia Bostads- hushåll	Tulot/ henkilö Ink./ person	

KOKO MAA - HELA LANDET

Huoneita-Rum 1

Kaikki asuntokunnat- Alla bostadshushåll	53261		18123		2358		862		135		1005
Henkilöitä yhteensä- Personer inalles	66719	60421	33590	65922	6387	76749	2356	84028	486	107197	1080
Henk.luku-Personantal											
1	41766	74554	5764	116274	355	175773	115	231661	24	396039	943
2	9925	39790	10047	62363	1350	87187	399	113138	40	182957	50
3	1267	27011	1754	41858	425	58737	176	75702	22	143810	11
4	237	20572	404	31482	139	44489	79	58929	14	90171	1
5+	66	16214	154	23269	89	31970	93	37485	35	51596	-
Aht.asuvat asuntok.- Trångbodda b.hushåll											
Normi-Norm 2	1570	24997	2312	37636	653	49589	348	56165	71	73184	12
Normi-Norm 3	11495	36764	12359	55492	2003	69763	747	76452	111	92192	62
Omistusasunto- Ägarbostad	23975		8557		1187		481		66		404
Henkilöitä yhteensä- Personer inalles	29867	60976	15672	66935	2739	76052	1315	83806	219	121329	433
Henk.luku-Personantal											
1	19107	75013	3083	116904	187	174826	66	232117	11	394996	379
2	4084	39699	4299	62825	673	87336	220	113275	19	190626	21
3	607	26990	866	42079	196	58763	92	74907	11	161423	4
4	135	20559	208	31492	73	44688	47	58889	7	93985	-
5+	42	14737	101	23000	58	32081	56	38546	18	64437	-
Aht.asuvat asuntok.- Trångbodda b.hushåll											
Normi-Norm 2	784	24558	1175	37190	327	48142	195	55679	36	88131	4
Normi-Norm 3	4868	36051	5474	54698	1000	68614	415	75969	55	106856	26
Omistaa talon- Äger huset	1227		739		174		111		26		50
Henkilöitä yhteensä- Personer inalles	2587	36834	2194	41840	665	46505	465	55570	120	91242	54
Henk.luku-Personantal											
1	419	75147	72	116508	9	172198	6	230056	-	-	47
2	450	39065	241	61568	25	87826	14	116553	5	181280	2
3	221	26380	204	42050	43	58609	19	74719	6	196353	1
4	100	20419	133	31155	43	44634	26	58683	1	111048	-
5+	37	14568	89	23031	54	31959	46	40126	14	58610	-
Aht.asuvat asuntok.- Trångbodda b.hushåll											
Normi-Norm 2	358	22590	426	32763	140	41229	91	49179	21	83057	1
Normi-Norm 3	808	29429	667	39306	165	44781	105	53289	26	91242	3
Omistaa osakkeet- Äger aktierna	22748		7818		1013		370		40		354
Henkilöitä yhteensä- Personer inalles	27280	63266	13478	71020	2074	85526	850	99253	99	157798	379
Henk.luku-Personantal											
1	18688	75010	3011	116913	178	174959	60	232323	11	394996	332
2	3634	39777	4058	62900	648	87317	206	113052	14	193964	19
3	386	27339	662	42088	153	58806	73	74956	6	119508	3
4	35	20951	75	32089	30	44764	21	59144	6	91145	-
5+	5	16077	12	22769	4	33854	10	32860	4	88857	-
Aht.asuvat asuntok.- Trångbodda b.hushåll											
Normi-Norm 2	426	26443	749	40278	187	55124	104	63090	16	97435	3
Normi-Norm 3	4050	37722	4807	57818	835	77129	310	89146	29	128149	22
Työs -tai vuokra-as.- Tjänste- eller hyresb.	26830		8639		1023		321		66		480
Henkilöitä yhteensä- Personer inalles	33515	60361	16085	65411	2278	78661	860	85676	217	94209	511
Henk.luku-Personantal											
1	20890	74104	2415	115514	150	176984	40	230111	10	359112	455
2	6301	39883	5263	62008	600	86959	154	112281	18	178227	20
3	551	27162	764	41589	196	58822	72	76309	9	131117	4
4	72	20509	156	31633	54	44541	26	58826	6	88131	1
5+	16	16094	41	23739	23	32940	29	37537	13	39840	-
Aht.asuvat asuntok.- Trångbodda b.hushåll											
Normi-Norm 2	639	25766	961	38319	273	52040	127	58218	28	61030	5
Normi-Norm 3	5940	37621	6224	56550	873	71731	281	78525	46	81412	25

Alue, huoneluku, henkilöluvu ja hallintaperuste Område, rumsantal, personantal och upplätelseform	Asuntokuntia Bostads- hushåll	Henkilöitä Per- soner	Tulot Inkomster (1000 mk)	Tulot/ asun- tok. Ink./ bost. hushåll (100 mk)	Tulot/ hen- kilo Ink./ per- son (100 mk)	Asuntokuntien lukumäärä ja tulot henkeä kohti (100 mk) Antal bostadshushåll och inkomster per person (100 mk)							
						10-19999		20000-29999		30000-39999		40000-59999	
						Asunto- kuntia Bostads- hushåll	Tulot/ henkilö Ink./ person	Asunto- kuntia Bostads- hushåll	Tulot/ henkilö Ink./ person	Asunto- kuntia Bostads- hushåll	Tulot/ henkilö Ink./ person	Asunto- kuntia Bostads- hushåll	Tulot/ henkilö Ink./ person
Yht. Inalles	Yht. Inalles	Yhteensä Inalles	Yhteensä Inalles										

KORO MAA - HELA LANDET

Arava	40976		1785115	436		1862		15040		7048		7629	
Henkilöitä yhteensä- Personer inalles		47030	1785115		380	1924	13676	15222	23353	7594	31595	9260	41298
Henk. luku-Personantal													
1	36459	35459	1357820	383	383	1804	14174	14872	23616	5517	33902	6060	50498
2	5100	10200	385086	755	378	54	6399	155	12634	520	17893	1513	24291
3	351	1053	34207	975	325	4	4284	10	8860	8	11735	50	17142
4	45	180	4722	1049	252	-	-	2	6515	2	8452	6	13380
5+	21	138	3280	1562	238	-	-	-	-	1	6788	-	-
Aht.asuvat asuntok.- Trångbodda b.hushåll													
Normi-Norm 2	417	1371	42209	1012	308	4	4284	12	8367	11	10359	56	16623
Normi-Norm 3	5517	11571	427295	775	359	58	6187	158	12171	531	17634	1569	23874
Muu-Annan	70993		4023554	567		3770		15162		9039		14070	
Henkilöitä yhteensä- Personer inalles		87181	4023554		462	3953	12884	16457	23439	9824	31509	16501	43010
Henk. luku-Personantal													
1	57323	57323	2719837	474	474	3607	13553	15885	23860	8285	34108	11792	50534
2	11768	23536	1072533	911	456	145	6264	253	12526	725	17880	2146	24676
3	1497	4491	171425	1145	382	16	4103	21	8530	27	11916	116	17042
4	299	1196	40017	1338	335	2	3899	2	6908	2	8493	13	12388
5+	106	635	19742	1862	311	-	-	1	5959	-	-	3	9056
Aht.asuvat asuntok.- Trångbodda b.hushåll													
Normi-Norm 2	1902	6322	231184	1215	366	18	4074	24	8190	29	11608	132	15135
Normi-Norm 3	13670	29858	1303717	954	437	163	6910	277	11969	754	17518	2278	23920
Työsuhteas.-Tjänsteb.	16306		1203643	738		341		706		983		3668	
Henkilöitä yhteensä- Personer inalles		20450	1203643		589	359	12715	737	23922	1060	32355	4022	47348
Henk. luku-Personantal													
1	12849	12845	828358	645	645	328	13386	678	24953	908	34873	3336	51983
2	2958	5918	309567	1045	523	9	6734	25	12782	73	17646	312	25593
3	375	1125	45847	1223	408	3	4489	3	8168	2	11613	18	17466
4	97	388	13974	1441	350	1	3139	-	-	-	-	2	12812
5+	26	170	5895	2268	347	-	-	-	-	-	-	-	-
Aht.asuvat asuntok.- Trångbodda b.hushåll													
Normi-Norm 2	498	1683	65718	1320	390	4	4074	3	8168	2	11613	20	16856
Normi-Norm 3	3457	7601	375285	1085	494	13	5518	28	12078	75	17311	332	24805
Vuokra-as.-Hyresbost.	95653		4605025	481		5291		30496		15104		18031	
Henkilöitä yhteensä- Personer inalles		113761	4605025		405	5518	13171	30952	23385	16358	31494	21739	41478
Henk. luku-Personantal													
1	79933	79933	3249299	407	407	5083	13784	30079	23715	13894	33951	14515	50267
2	13909	27818	1148052	825	413	190	6280	384	12553	1172	17907	3347	24417
3	1473	4419	159785	1085	352	17	4078	28	8686	33	11891	148	17024
4	247	988	30765	1246	311	1	4659	4	6711	4	8477	17	12588
5+	101	603	17125	1695	284	-	-	1	5959	1	6788	3	9056
Aht.asuvat asuntok.- Trångbodda b.hushåll													
Normi-Norm 2	1821	6010	207676	1140	345	18	4120	33	8256	38	11223	158	16211
Normi-Norm 3	15730	33828	1355727	852	401	208	6007	417	12036	1210	17581	3515	23816
Muu hallintaperuste- Annan upplätelseform	5202		254452	489		567		1566		659		906	
Henkilöitä yhteensä- Personer inalles		6811	254452		374	590	11844	1631	22524	763	29704	1228	35510
Henk. luku-Personantal													
1	4002	4002	150495	376	376	545	12320	1510	23387	553	34188	623	49988
2	924	1848	73254	793	395	19	6425	51	12625	90	17774	250	24206
3	185	555	19378	1047	349	2	2855	2	7792	4	12324	27	17322
4	65	254	7422	1125	281	-	-	2	7250	2	8620	5	12859
5+	25	142	3903	1551	275	-	-	1	5955	-	-	-	-
Aht.asuvat asuntok.- Trångbodda b.hushåll													
Normi-Norm 2	276	951	30703	1112	319	2	2855	5	7087	6	10842	33	15204
Normi-Norm 3	1200	2809	103957	865	370	21	5941	55	11756	96	17081	282	22834

Alue, huoneluku, henkilöluku ja hallintaperuste Område, rumsantal, personantal och upplätelseform											Tulottomat Inga inkomster
	60000-99999		100000-159999		160000-199999		200000-299999		300000+		
	Asunto- kuntia Bostads- hushåll	Tulot/ henkilö Ink./ person	Asunto- kuntia Bostads- hushåll	Tulot/ henkilö Ink./ person	Asunto- kuntia Bostads- hushåll	Tulot/ henkilö Ink./ person	Asunto- kuntia Bostads- hushåll	Tulot/ henkilö Ink./ person	Asunto- kuntia Bostads- hushåll	Tulot/ henkilö Ink./ person	

KOKO MAA - HELA LANDET

Arava	7408		1697		116		37		2		137
Henkilöitä yhteensä- Personer inalles	9233	59378	3260	62451	255	78908	112	74890	29	21984	141
Henk. luku-Personanta1											
1	5747	72627	315	110065	9	171714	2	234492	-	-	133
2	1523	39349	1228	61046	84	86129	18	113363	-	-	4
3	118	26451	134	40887	18	59369	9	75216	-	-	-
4	14	20592	15	31400	2	46527	4	54479	-	-	-
5+	6	15821	5	24841	3	33010	4	30165	2	21984	-
Aht.asuvat asuntok.- Trångboddä b.hushåll											
Normi-Norm 2	138	24981	154	38837	23	52645	17	51860	2	21984	-
Normi-Norm 3	1661	37636	1382	57359	107	75512	35	71988	2	21984	4
Muu-Annan	19422		6942		907		284		54		343
Henkilöitä yhteensä- Personer inalles	24282	60735	12825	66163	2023	78630	748	87175	188	105350	370
Henk. luku-Personanta1											
1	15143	74665	2100	116332	141	177320	38	229880	10	359112	322
2	3778	40098	4035	62301	516	87094	136	112138	18	178227	16
3	433	27355	530	41739	178	58767	63	76465	9	131117	4
4	58	20489	141	31658	52	44465	22	59616	6	88131	1
5+	10	16252	36	23591	20	32930	25	38957	11	45530	-
Aht.asuvat asuntok.- Trångboddä b.hushåll											
Normi-Norm 2	501	25984	807	38223	250	51984	110	59293	26	69004	5
Normi-Norm 3	4279	37653	4842	56340	766	71237	246	79537	44	91094	21
Työsuhteas.-Tjänsteb.	7891		2323		265		87		17		25
Henkilöitä yhteensä- Personer inalles	9099	65890	4240	67062	568	78950	229	86794	88	74364	28
Henk. luku-Personanta1											
1	6819	75018	711	114119	32	177160	11	227345	3	371493	23
2	959	41048	1370	62994	167	87056	40	110658	3	168470	1
3	93	26941	186	42065	49	58435	18	77009	2	163818	1
4	17	21490	50	31836	13	45023	11	59094	3	90777	-
5+	3	18805	6	24491	4	32417	7	44074	6	38468	-
Aht.asuvat asuntok.- Trångboddä b.hushåll											
Normi-Norm 2	113	25580	242	38782	66	52598	36	61751	11	65934	1
Normi-Norm 3	1072	38592	1612	57581	233	73298	76	79702	14	63878	2
Vuokra-as -Hyresbost.	18939		6316		758		234		39		455
Henkilöitä yhteensä- Personer inalles	24416	58301	11845	64820	1690	78561	631	85133	129	107747	483
Henk. luku-Personanta1											
1	14071	73652	1704	116097	118	176936	29	231160	7	353807	432
2	4342	39625	3893	61661	433	86921	114	112847	15	180179	19
3	458	27207	578	41436	147	58951	64	76076	7	121775	3
4	55	20206	106	31537	41	44389	15	58629	3	85486	1
5+	13	15488	35	23620	19	33059	22	35817	7	41258	-
Aht.asuvat asuntok.- Trångboddä b.hushåll											
Normi-Norm 2	526	25807	719	38164	207	51864	91	56915	17	65406	4
Normi-Norm 3	4868	37407	4612	56204	640	71177	205	78098	32	93629	23
Muu hallintaperuste- Annan upplätelseform	924		406		74		30		6		64
Henkilöitä yhteensä- Personer inalles	1362	51842	856	58332	208	62115	86	81225	19	139958	68
Henk. luku-Personanta1											
1	601	75046	90	117894	5	174502	1	228381	2	624541	61
2	241	39489	220	62211	35	87329	14	116801	2	164381	2
3	57	26018	65	41794	19	57673	8	78220	-	-	-
4	18	19823	25	30343	9	42943	3	55312	1	75693	1
5+	7	16554	6	24676	6	27524	4	45787	1	49980	-
Aht.asuvat asuntok.- Trångboddä b.hushåll											
Normi-Norm 2	82	23198	96	36654	34	44618	15	61659	2	57892	1
Normi-Norm 3	323	33517	316	51334	69	69346	29	79494	4	82948	3

Alue, huoneluku, henkilöluku ja hallintaperuste Område, rumsantal, personantal och upplåtelseform	Asuntokuntia Bostads- hushåll	Henkilöitä Personer	Tulot Inkomster (1000 mk)	Tulot/ asuntok. Ink./ bost- hus- håll (100 mk)	Tulot/ henkilo Ink./ person (100 mk)	Asuntokuntien lukumäärä ja tulot henkeä kohti (100 mk) Antal bostadshushåll och inkomster per person (100 mk)							
						10-19999		20000-29999		30000-39999		40000-59999	
						Asuntokuntia Bostads- hushåll	Tulot/ henkilo Ink./ person	Asuntokuntia Bostads- hushåll	Tulot/ henkilo Ink./ person	Asuntokuntia Bostads- hushåll	Tulot/ henkilo Ink./ person	Asuntokuntia Bostads- hushåll	Tulot/ henkilo Ink./ person
KOKO MAA - HELA LANDET													
Huoneita-Rum 2													
Kaikki asutokunnat- Alla bostadshushåll	258440		18299432	708		10868	38613	28221		48914			
Henkilöitä yhteensä- Personer inalles		437378	18299432		418	12742	10855	41914	22350	35402	27622	76040	32187
Henk. luku-Personantal													
1	135514	135514	6588164	486	486	9453	12805	35886	24183	21964	34329	25559	60204
2	84791	169582	7232024	853	425	1099	6168	2305	12638	5572	17907	20496	24835
3	25553	76559	2847521	1114	371	222	3969	323	8394	501	11836	2194	17076
4	9091	36364	1123609	1236	309	59	2883	65	6432	137	8852	489	12794
5+	3491	19259	608114	1455	264	35	2059	33	4468	47	6876	176	9345
Aht.asuvat asutok.- Trångboddas b.hushåll													
Normi-Norm 2	20021	73817	2323163	1160	315	171	3080	214	7116	390	10218	1713	14922
Normi-Norm 3	38135	132282	4479245	1175	339	316	3403	421	7515	685	10598	2859	16419
Omistusasunto- Agerbostad	136869		9654004	705		6493	21608	16178		25792			
Henkilöitä yhteensä- Personer inalles		232198	9654004		416	6262	10912	23251	22618	20112	27886	40776	31494
Henk. luku-Personantal													
1	73058	73058	3547243	486	486	4936	12456	20241	24264	12719	34333	12829	49937
2	43304	86608	3656293	844	422	426	6255	1182	12721	3126	17966	11512	24723
3	13049	39147	1481940	1136	379	80	3749	130	8326	230	11849	1058	17109
4	5080	20320	634223	1248	312	31	2955	35	6642	72	8809	267	12816
5+	2378	13065	334305	1406	256	20	2290	20	4414	31	6831	126	9331
Aht.asuvat asutok.- Trångboddas b.hushåll													
Normi-Norm 2	12863	47801	1481251	1152	310	97	3034	131	6987	249	10148	1116	14811
Normi-Norm 3	20507	72532	2450468	1195	338	131	3203	185	7259	333	10365	1451	15101
Omistaa talon- Ager huset	55361		3384755	611		3447	12707	6755		11119			
Henkilöitä yhteensä- Personer inalles		108154	3384755		313	4023	10596	13973	21796	9730	24056	21305	25573
Henk. luku-Personantal													
1	24138	24138	779006	323	323	3045	12465	11653	23841	4190	33885	2612	49146
2	18630	37260	1193074	640	320	303	6502	918	12696	2287	17971	7342	24304
3	6915	20745	693253	1003	334	54	3580	94	8283	184	11883	817	17076
4	3510	14040	418012	1191	298	25	3020	24	6639	64	8811	233	12830
5+	2168	11971	301411	1390	252	20	2290	18	4344	30	6801	115	9229
Aht.asuvat asutok.- Trångboddas b.hushåll													
Normi-Norm 2	11037	41538	1238516	1122	298	87	3013	121	6966	237	10128	1031	14745
Normi-Norm 3	12593	46756	1412676	1122	302	99	3048	136	7094	278	10238	1165	14863
Omistaa osakkeet- Ager aktierna	81508		6289249	769		2046	8901	9423		14673			
Henkilöitä yhteensä- Personer inalles		124044	6289249		505	2239	11299	9278	23856	10382	31475	19471	37973
Henk. luku-Personantal													
1	48920	48920	2768237	566	566	1891	12441	8588	24840	8529	34552	10217	50140
2	24674	49348	2463219	998	499	123	5645	264	12805	839	17961	4170	25460
3	6134	18402	788587	1286	429	26	4101	36	8439	46	11711	241	17222
4	1570	6280	216212	1377	344	6	2684	11	6649	8	8790	34	12717
5+	210	1094	32893	1566	301	-	-	2	5157	1	7767	11	10495
Aht.asuvat asutok.- Trångboddas b.hushåll													
Normi-Norm 2	1826	6263	242736	1329	388	10	3244	10	7241	12	10542	85	15642
Normi-Norm 3	7914	25776	1037792	1311	403	32	3768	49	7750	55	11064	286	16147
Työs -tai vuokra-as- Tjänste- ell. hyresb.	102741		7544468	734		3969	12405	9920		19669			
Henkilöitä yhteensä- Personer inalles		174698	7544468		432	4901	10636	13803	21939	12424	27635	29698	33429
Henk. luku-Personantal													
1	51433	51433	2616169	509	509	3238	13307	11261	24345	7780	34346	11091	50503
2	36181	72362	3177118	878	439	579	6219	933	12512	1847	17784	7389	25166
3	10942	32826	1202008	1099	366	116	4142	179	8463	232	11872	973	17020
4	3339	13356	412759	1236	309	27	2793	23	6102	51	8926	180	12789
5+	846	4721	136425	1613	289	9	1914	9	4763	10	6988	36	9666
Aht.asuvat asutok.- Trångboddas b.hushåll													
Normi-Norm 2	5428	19688	648837	1195	330	50	3150	69	7612	99	10533	433	15162
Normi-Norm 3	15127	60903	1751192	1158	344	152	3638	211	7885	293	10983	1189	15860

Alue, huonelu- kenkilölu- ja hallintaperuste Område, rumsantal, personantal och upplägningsform											Tulottomat Inga inkomster
	60000-99999		100000-159999		160000-199999		200000-299999		300000+		
	Asunto- kuntia Bostads- hushåll	Tulot/ henkilo Ink./ person	Asunto- kuntia Bostads- hushåll	Tulot/ henkilo Ink./ person	Asunto- kuntia Bostads- hushåll	Tulot/ henkilo Ink./ person	Asunto- kuntia Bostads- hushåll	Tulot/ henkilo Ink./ person	Asunto- kuntia Bostads- hushåll	Tulot/ henkilo Ink./ person	

KOKO MAA - HELA LANDET

Huoneita-Rum 2

Kaikki asutokunnat-
Alla bostadshushåll

	71855		46450		8234		3538		459		1288
Henkilöitä yhteensä- Personer inalles	124882	44672	109603	52720	22457	64535	10961	74293	1771	100759	1606
Henk.luku-Personantal											
1	33723	75531	6913	118288	612	175098	280	234715	62	393026	1062
2	27383	39385	23018	62195	3467	87726	1165	114400	130	183174	155
3	7567	26977	11206	42177	2491	58695	928	75757	68	131037	53
4	2426	20622	4047	31831	1136	44219	650	57711	67	93279	15
5+	756	15576	1266	23970	628	32568	515	40815	132	56009	3

Aht.asuvat asutok.-
Trångbodda b.hushåll

Normi-Norm 2	6099	23036	8035	34708	2001	44738	1170	51673	199	65295	29
Normi-Norm 3	10749	24033	16519	37020	4155	49212	2093	57724	267	73465	71

Omistusasunto-
Agerbostad

	36348		23692		4685		2183		280		610
--	-------	--	-------	--	------	--	------	--	-----	--	-----

Henkilöitä yhteensä- Personer inalles	63911	44098	56681	52241	12874	64128	6668	75457	933	114232	730
Henk.luku-Personantal											
1	17049	75826	4106	119319	418	174731	196	235568	40	385304	524
2	13570	39088	10665	62536	1916	87967	754	115240	93	182336	61
3	3866	26876	5761	42330	1334	58639	534	75719	39	137065	17
4	1346	20561	2256	31952	644	44314	381	57547	41	96408	7
5+	517	15451	904	23761	374	32623	318	40364	67	59633	1

Aht.asuvat asutok.-
Trångbodda b.hushåll

Normi-Norm 2	4007	22883	5107	34129	1293	44039	743	51324	107	70947	13
Normi-Norm 3	6729	23665	8921	36398	2352	48184	1233	57049	147	80978	26

Omistaa talon-
Ager huset

	11494		7305		1404		737		103		290
--	-------	--	------	--	------	--	-----	--	-----	--	-----

Henkilöitä yhteensä- Personer inalles	27207	32827	22698	40009	5212	47509	3153	53730	508	78682	346
Henk.luku-Personantal											
1	2083	73748	263	117422	21	172641	12	242834	5	369980	254
2	5267	38581	2211	60418	216	86535	54	113220	9	195970	23
3	2620	26559	2640	41503	419	58539	167	76163	12	157714	8
4	1042	20388	1469	31857	408	44246	220	57438	21	94472	4
5+	462	16367	822	23608	340	32520	284	39992	56	57430	1

Aht.asuvat asutok.-
Trångbodda b.hushåll

Normi-Norm 2	3624	22660	4223	33378	1037	42638	587	49344	80	66346	10
Normi-Norm 3	4144	22831	4831	33869	1167	43414	671	50864	89	71289	13

Omistaa osakkeet-
Ager aktierna

	24864		16387		3281		1446		177		320
--	-------	--	-------	--	------	--	------	--	-----	--	-----

Henkilöitä yhteensä- Personer inalles	36704	52453	33982	60411	7662	75434	3515	94945	425	156723	385
Henk.luku-Personantal											
1	14966	76115	3843	119449	397	174842	184	235094	35	387493	270
2	8303	39409	8454	63089	1699	88149	700	115396	84	180768	38
3	1246	27646	3221	42982	916	58685	367	75972	27	127888	9
4	304	21156	787	32130	236	44430	161	57695	20	98442	3
5+	35	16670	82	25404	34	33705	34	43666	11	72817	-

Aht.asuvat asutok.-
Trångbodda b.hushåll

Normi-Norm 2	383	25155	884	38141	256	60811	156	60429	27	88839	3
Normi-Norm 3	1585	26654	4090	39841	1185	64055	562	66765	58	102145	12

Työs.-tai vuokra-as.-
Tjänste- ell. hyresb.

	31503		20312		3136		1183		158		486
--	-------	--	-------	--	------	--	------	--	-----	--	-----

Henkilöitä yhteensä- Personer inalles	53600	45734	46842	63703	8365	65933	3719	73124	717	87939	629
Henk.luku-Personantal											
1	14884	75299	2533	116680	174	176443	72	234318	19	405591	381
2	12387	39739	11167	61917	1403	87515	368	112878	35	185427	73
3	3193	27133	4827	42065	1022	58771	345	75842	28	123109	27
4	868	20727	1609	31841	420	44195	234	58014	23	88712	4
5+	171	15955	276	24564	117	32587	164	41706	63	62795	1

Aht.asuvat asutok.-
Trångbodda b.hushåll

Normi-Norm 2	1548	23650	2263	36083	535	46322	346	51812	76	60346	9
Normi-Norm 3	4232	24823	6612	38095	1659	61117	743	69086	104	67462	32

Alue, huoneluku, henkilöluku ja hallintaperuste Område, rumsantal, personantal och upplätelseform	Asuntokuntia Bostads-hushåll	Henkilöitä Personer	Tulot Inkomster (1000 mk)	Tulot/asuntok. Ink./bost-hushåll (100 mk)	Tulot/henkilö Ink./person (100 mk)	Asuntokuntien lukumäärä ja tulot henkeä kohti (100 mk) Antal bostadshushåll och inkomster per person (100 mk)							
						10-19999		20000-29999		30000-39999		40000-69999	
						Asuntokuntia Bostads-hushåll	Tulot/henkilö Ink./person	Asuntokuntia Bostads-hushåll	Tulot/henkilö Ink./person	Asuntokuntia Bostads-hushåll	Tulot/henkilö Ink./person	Asuntokuntia Bostads-hushåll	Tulot/henkilö Ink./person
KOKO MAA - HELA LANDET													
Arava	25348		1712486	676		915	3299		2736		5714		
Henkilöitä yhteensä- Personer inalles		46575	1712486		376	1330	9038	3850	20868	3695	26628	9764	29403
Henk. luku-Personantal													
1	10061	10061	444427	442	442	581	13468	2847	24239	1910	34170	2210	50137
2	11244	22488	860472	765	383	267	6269	364	12496	712	17807	3034	25120
3	3295	9885	323864	983	328	64	4237	79	8516	97	11974	404	16900
4	644	2576	70104	1089	272	12	3187	7	6148	15	8708	56	12941
5+	104	565	13619	1309	241	1	1715	2	4600	2	6525	10	9650
Aht.asuvat asuntok.- Trångbodda b.hushåll													
Normi-Norm 2	439	1781	62939	1083	297	9	3550	8	6786	12	10035	53	14576
Normi-Norm 3	4043	13026	407587	1008	313	67	3944	88	8133	114	11280	470	16060
Muu-Annan	77393		6831983	764		3064	9106		7184		13965		
Henkilöitä yhteensä- Personer inalles		129123	6831983		452	3571	11231	9953	22353	8729	28485	19934	35400
Henk. luku-Personantal													
1	41372	41372	2171732	525	525	2657	13272	8414	24381	5870	34403	8881	50594
2	24937	49874	2316646	929	464	312	6176	569	12523	1135	17770	4355	25199
3	7647	22941	878145	1148	383	62	4060	100	8421	135	11799	669	17105
4	2895	10780	342654	1271	318	15	2478	16	6083	36	9017	124	12720
5+	742	4156	122806	1655	295	8	1937	7	4807	8	7104	26	9672
Aht.asuvat asuntok.- Trångbodda b.hushåll													
Normi-Norm 2	4939	17907	595898	1207	333	41	3070	61	7730	87	10602	380	15245
Normi-Norm 3	11084	37877	1343605	1212	355	85	3410	123	7714	179	10800	719	15733
Työsuhteas.-Tjänsteb.	21512		2013640	936		269		623		827		3111	
Henkilöitä yhteensä- Personer inalles		39027	2013640		516	309	10808	723	21579	1014	28634	4136	38914
Henk. luku-Personantal													
1	9870	9870	672794	682	682	222	13304	551	25021	678	34918	2264	51804
2	7475	14950	801224	1072	536	28	5378	51	12664	119	18034	709	25770
3	2855	8555	353744	1239	413	7	3819	16	8464	22	11717	107	17243
4	1072	4288	142797	1332	335	1	126	3	5832	8	9212	24	12740
5+	240	1354	43082	1795	318	1	720	2	4745	-	-	7	9858
Aht.asuvat asuntok.- Trångbodda b.hushåll													
Normi-Norm 2	1356	5041	179189	1321	355	2	2336	9	7180	11	11674	54	14664
Normi-Norm 3	4167	14207	539622	1295	380	9	2742	21	7481	30	10899	138	15689
Vuokra-as.-Hyresbost.	81229		6530828	681		3710		11782		9093		16568	
Henkilöitä yhteensä- Personer inalles		135671	6530828		408	4592	10624	13080	21959	11410	27546	25662	32541
Henk. luku-Personantal													
1	41563	41563	1943365	468	468	3016	13307	10710	24310	7102	34291	8827	50170
2	28706	57412	2376894	828	414	551	6262	882	12503	1728	17767	6680	26102
3	8087	24261	848265	1049	350	109	4163	163	8463	210	11888	866	16993
4	2267	9066	269962	1191	298	26	2896	20	6143	43	8873	156	12797
5+	606	3367	93343	1640	277	8	2081	7	4768	10	6988	29	9620
Aht.asuvat asuntok.- Trångbodda b.hushåll													
Normi-Norm 2	4072	14647	469649	1153	321	48	3193	60	7681	88	10403	379	15237
Normi-Norm 3	10960	36696	1211565	1105	330	143	3696	190	7931	263	10992	1051	16883
Muu hallintaperuste- Annan upplätelseform	11676		641369	549		930		3403		1424		2023	
Henkilöitä yhteensä- Personer inalles		18935	641369		339	1010	11874	3556	22273	1974	25055	3467	28430
Henk. luku-Personantal													
1	6944	6944	240303	346	346	866	12990	3268	23180	929	34114	796	49787
2	3123	6246	218864	701	350	61	5717	124	12718	460	17992	1073	23783
3	959	2877	102505	1069	356	11	4266	7	8167	21	11530	109	17224
4	464	1866	53818	1160	290	1	3067	3	6636	8	8736	34	12555
5+	185	1012	26880	1391	266	1	1360	1	3847	6	6938	11	8991
Aht.asuvat asuntok.- Trångbodda b.hushåll													
Normi-Norm 2	1241	4526	139477	1124	308	13	3805	7	7117	30	9681	126	14965
Normi-Norm 3	1609	6745	182202	1132	317	13	3805	11	7026	35	9713	154	16042

Alue, huonelu- kenkilölu- ku ja hallintaperuste Område, rumsantal, personantal och upplätelseform											Tulottomat Inga inkomster
	60000-99999		100000-159999		160000-199999		200000-299999		300000+		
	Asunto- kuntia Bostads- hushåll	Tulot/ henkilö Ink./ person	Asunto- kuntia Bostads- hushåll	Tulot/ henkilö Ink./ person	Asunto- kuntia Bostads- hushåll	Tulot/ henkilö Ink./ person	Asunto- kuntia Bostads- hushåll	Tulot/ henkilö Ink./ person	Asunto- kuntia Bostads- hushåll	Tulot/ henkilö Ink./ person	

KOKO MAA - HELA LANDET

Arava	7519		4546		404		113		9		93
Henkilöitä yhteensä- Personer inalles	14383	40589	10880	51023	1103	63972	384	67260	48	63308	138
Henk. luku-Personantal											
1	2211	74073	236	112822	5	172464	1	261214	-	-	60
2	4008	39232	2648	60746	171	86862	17	109629	2	154774	21
3	1077	26977	1344	41419	170	58307	56	75281	2	107794	12
4	195	20517	285	31258	46	44148	26	57559	2	76350	-
5+	28	16300	33	23596	12	34382	13	41636	3	38738	-
Aht.asuvat asuntok. - Trångbodda b. hushåll											
Normi-Norm 2	148	22808	196	35431	36	45990	22	49049	4	43033	1
Normi-Norm 3	1300	25392	1862	38666	228	62899	95	62577	7	64993	12
Muu-Annan	23984		15766		2732		1070		149		393
Henkilöitä yhteensä- Personer inalles	39217	47621	35962	54514	7262	66231	3335	73800	669	89706	491
Henk. luku-Personantal											
1	12673	76513	2297	117076	169	176560	71	233940	19	405691	321
2	8379	39981	8519	62281	1232	87605	351	113036	33	187285	52
3	2116	27213	3483	42314	852	58863	289	75950	26	124288	15
4	673	20788	1224	31977	374	44201	208	58071	21	89889	4
5+	143	15888	243	24697	105	32394	151	41712	50	53794	1
Aht.asuvat asuntok. - Trångbodda b. hushåll											
Normi-Norm 2	1400	23630	2067	36146	499	46346	324	62015	72	61533	8
Normi-Norm 3	2932	24582	4950	37912	1331	50825	648	58611	97	68401	20
Tyosuhteas.-Tjansteb.	8446		6583		1191		396		37		39
Henkilöitä yhteensä- Personer inalles	12989	51204	15109	54504	3201	66360	1265	71915	218	73117	63
Henk. luku-Personantal											
1	5141	76653	916	115538	53	176107	17	247562	4	411581	24
2	2368	40618	3545	63017	521	87665	121	111402	4	166620	9
3	674	27887	1492	42405	404	58439	123	76585	6	113283	4
4	228	21204	538	32000	182	44092	81	68165	6	85923	1
5+	35	16434	92	25689	31	33800	54	41751	17	54019	1
Aht.asuvat asuntok. - Trångbodda b. hushåll											
Normi-Norm 2	335	23786	637	35689	180	47679	106	51464	20	57716	2
Normi-Norm 3	937	25274	2122	38134	617	61537	258	59448	29	62914	6
Vuokra-as.-Hyresbost.	23057		13729		1545		787		121		447
Henkilöitä yhteensä- Personer inalles	40611	43984	31733	53322	5164	66288	2454	73748	499	94414	666
Henk. luku-Personantal											
1	9743	74586	1617	117327	121	176590	65	230225	15	403994	357
2	10019	39531	7622	61405	882	87426	247	113601	31	187854	64
3	2519	26931	3335	41913	618	58988	222	75984	22	125789	23
4	640	20557	971	31753	238	44274	153	67933	17	89596	3
5+	136	15835	184	24021	86	32162	110	41684	36	52098	-
Aht.asuvat asuntok. - Trångbodda b. hushåll											
Normi-Norm 2	1213	23484	1626	36240	355	45658	240	51969	56	61632	7
Normi-Norm 3	3295	24694	4490	38077	942	50846	485	58896	75	69682	26
Muu hallintaperuste- Annan upplätelseform	2077		1352		235		122		13		97
Henkilöitä yhteensä- Personer inalles	4080	39306	3544	47295	717	67201	420	66714	67	76920	101
Henk. luku-Personantal											
1	834	74505	143	117593	7	168795	7	215103	1	339083	93
2	735	38820	574	62051	76	86380	25	114266	1	195891	4
3	319	26718	366	41925	85	58716	38	75902	1	117884	-
4	137	20488	206	30930	46	43369	25	57873	3	85517	-
5+	62	16130	61	23976	21	31608	26	42270	7	62100	-
Aht.asuvat asuntok. - Trångbodda b. hushåll											
Normi-Norm 2	395	22725	481	34593	113	46176	66	54249	11	69106	-
Normi-Norm 3	508	23180	635	35315	152	47653	90	57303	11	69106	-

Alue, huonelu- kuntialuku ja hallintaperuste Område, rumsantal, personantal och upplätelseform	Asunto- kuntia Bostads- hushåll	Henki- löitä Per- soner	Tulot Inkomster (1000 mk)	Tulot/ asun- tok. Ink./ bost. hushåll (100 mk)	Tulot/ hen- kilo Ink./ per- son (100 mk)	Asuntokuntien lukumäärä ja tulot henkeä kohti (100 mk) Antal bostadshushåll och inkomster per person (100 mk)								
						10-19999		20000-29999		30000-39999		40000-59999		
						Asunto- kuntia Bostads- hushåll	Tulot/ henkilo Ink./ person	Asunto- kuntia Bostads- hushåll	Tulot/ henkilo Ink./ person	Asunto- kuntia Bostads- hushåll	Tulot/ henkilo Ink./ person	Asunto- kuntia Bostads- hushåll	Tulot/ henkilo Ink./ person	
Yht. Inalles	Yht. Inalles	Yhteensä Inalles												

KOKO MAA - HELA LANDET

Huoneita-Rum 3

Kaikki asutokunnat-
Alla bostadshushåll

460199 40506566 880 12095 37147 33577 74285

Henkilöitä yhteensä-
Personer inalles
Henk. luku-Personantal

994666 40506566 407 16792 8819 44769 20395 48435 24207 136360 27359
 1 137264 137264 7267182 529 529 8917 12329 31578 24442 21780 34488 24926 60096
 2 182990 365980 16474205 900 450 2139 6124 4070 12677 9569 17900 40087 25034
 3 86818 260454 9955681 1147 382 685 3964 1103 8397 1610 11798 6783 17096
 4 40345 161380 5037751 1249 312 260 2742 291 6361 450 8782 1817 12779
 5+ 12782 69588 1771747 1386 255 94 1905 105 4656 168 6691 672 9370

Aht.asuvat asutok.-
Trångbodda b.hushåll

Normi-Norm 2

Normi-Norm 3

11786 64289 1628316 1384 253 85 1909 99 4655 160 6695 624 9350
 53127 230968 6809498 1282 295 354 2470 396 6802 618 8092 2489 11641

Omistusasunto-
Agerbostad

290303 25453246 877 7667 25703 23340 47339

Henkilöitä yhteensä-
Personer inalles
Henk. luku-Personantal

606761 25453246 419 9875 9377 29331 21602 31686 26687 83990 28234
 1 96265 96265 6041210 524 524 6188 12199 22964 24553 16470 34480 16951 49834
 2 116640 231280 10648598 912 456 1026 5944 2160 12766 5908 17943 26162 26020
 3 47226 141678 5730948 1214 405 261 3739 364 8466 608 11853 2884 17227
 4 22421 89684 2915599 1300 325 131 2654 150 6279 236 8756 872 12811
 5+ 8751 47864 1216890 1391 264 62 1854 65 4570 118 6542 470 9220

Aht.asuvat asutok.-
Trångbodda b.hushåll

Normi-Norm 2

Normi-Norm 3

8107 44471 1125836 1389 253 59 1903 62 4649 112 6536 436 9197
 31172 137538 4132490 1326 300 193 2345 215 5644 354 7868 1342 11286

Omistaa talon-
Ager huset

123062 9594675 780 4890 15614 11562 24038

Henkilöitä yhteensä-
Personer inalles
Henk. luku-Personantal

286072 9594675 335 6402 9213 18462 20710 17538 22958 48599 24564
 1 33509 33509 1201024 358 358 3902 12090 13600 24336 6771 34130 4464 49115
 2 48023 96046 3471655 723 361 688 6122 1668 12744 4052 17931 16393 24743
 3 21091 63273 2277670 1080 360 151 3939 270 8541 434 11931 2042 17201
 4 12821 51284 1600609 1246 312 94 2708 124 6260 204 8758 693 12772
 5+ 7518 41960 1043818 1370 249 55 1964 62 4528 101 6511 446 9197

Aht.asuvat asutok.-
Trångbodda b.hushåll

Normi-Norm 2

Normi-Norm 3

7110 39274 975714 1372 248 53 2006 59 4504 95 6503 415 9176
 20439 93244 2644427 1294 284 149 2381 166 5556 305 7858 1139 11094

Omistaa osakkeet-
Ager aktierna

167241 16858570 948 2777 10089 11778 23301

Henkilöitä yhteensä-
Personer inalles
Henk. luku-Personantal

320689 16858570 495 3473 9681 10869 23118 14148 29070 36391 33273
 1 62766 62766 3840186 612 612 2286 12386 9464 24863 9699 34725 12487 50091
 2 67617 135234 7077043 1047 523 337 6681 502 12840 1856 17969 9769 25485
 3 26136 78405 3463278 1321 440 110 3465 94 8250 174 11659 842 17290
 4 9600 38400 1314991 1370 342 37 2517 26 6371 32 8760 179 12960
 5+ 1133 5894 173072 1528 294 7 928 3 5536 17 6733 24 9677

Aht.asuvat asutok.-
Trångbodda b.hushåll

Normi-Norm 2

Normi-Norm 3

997 5197 150121 1506 289 6 927 3 5536 17 6733 21 9638
 10733 44294 1488063 1386 336 44 2213 29 6265 49 7934 203 12476

Työs.-tai vuokra-as.-
Tjänste- ell. hyresb.

149685 13615213 910 3385 7853 8227 23445

Henkilöitä yhteensä-
Personer inalles
Henk. luku-Personantal

347697 13615213 392 6615 7568 11408 17014 13727 21003 45953 26836
 1 32691 32691 1888502 578 578 1850 12691 5336 24600 4138 34685 6842 50767
 2 60545 121090 6395261 891 446 1009 6267 1676 12578 2946 17789 11954 25211
 3 36644 109932 3916659 1069 356 391 4129 686 8359 922 11769 3618 16996
 4 16345 65380 1937488 1185 296 109 2927 128 6452 182 8838 858 12769
 5+ 3460 18604 478404 1383 257 26 1805 28 4748 40 7007 173 9677

Aht.asuvat asutok.-
Trångbodda b.hushåll

Normi-Norm 2

Normi-Norm 3

3140 16962 432488 1377 265 23 1812 27 4769 38 7032 163 9674
 19805 83984 2415891 1220 288 136 2657 156 6064 222 8435 1031 12117

Alue, huonelu- kenkilölu- ku ja hallintaperuste Område, rumsantal, personantal och upplåtelseform											Tulottomat Inga inkomster
	60000-99999		100000-159999		160000-199999		200000-299999		300000+		
	Asunto- kuntia Bostads- hushåll	Tulot/ henkilö Ink./ person	Asunto- kuntia Bostads- hushåll	Tulot/ henkilö Ink./ person	Asunto- kuntia Bostads- hushåll	Tulot/ henkilö Ink./ person	Asunto- kuntia Bostads- hushåll	Tulot/ henkilö Ink./ person	Asunto- kuntia Bostads- hushåll	Tulot/ henkilö Ink./ person	

KOKO MAA - HELA LANDET

Huoneita-Rum 3

Kaikki asutokunnat-
Alla bostadshushåll 133013 129197 26197 11881 1224 1583

Henkilöitä yhteensä-
Personer inalles 281966 37197 343286 47364 77436 59572 38713 70516 4568 98961 2351
Henk. luku-Personantal
1 37150 76304 10249 119124 979 175510 481 232732 107 431790 1097
2 59575 39367 64682 62591 8985 87693 3366 114483 338 185481 279
3 23414 27076 40142 42466 9189 58663 3516 75563 235 120412 141
4 9969 20614 19360 31877 5157 44216 2771 57711 212 90202 58
5+ 2905 15373 4864 23967 1887 32660 1747 41601 332 53354 8

Aht.asuvat asutok.-
Trångbodda b.hushåll
Normi-Norm 2 2695 16346 4473 23938 1720 32491 1590 41259 313 52661 7
Normi-Norm 3 12874 19144 24224 29888 7044 40370 4518 50124 544 63499 66

Omistusasunto-
Ägarbostad 80616 77860 17669 8346 867 876

Henkilöitä yhteensä-
Personer inalles 164386 38546 204770 48127 61766 60156 26735 71778 3062 102998 1140
Henk. luku-Personantal
1 24603 76374 7209 119730 744 175269 368 232676 75 415029 693
2 37653 39230 33458 62939 6341 87872 2564 114891 245 185074 124
3 11607 27132 22907 42813 5999 58688 2381 75741 176 121193 39
4 4862 20713 10929 32128 2236 44237 1837 57639 160 90034 18
5+ 1891 16239 3377 23808 1349 32494 1196 41449 221 56878 2

Aht.asuvat asutok.-
Trångbodda b.hushåll
Normi-Norm 2 1754 16222 3137 23794 1238 32338 1101 41160 206 55070 2
Normi-Norm 3 6763 18829 14306 29882 4585 39966 3032 49889 371 66182 20

Omistaa talon-
Äger huset 31422 26056 5728 3053 324 375

Henkilöitä yhteensä-
Personer inalles 78155 31491 81408 40139 20909 48354 12662 56889 1570 73251 467
Henk. luku-Personantal
1 3872 74319 615 117247 46 175709 20 236867 6 380939 313
2 15653 38578 8326 61335 876 87641 300 114892 34 190631 43
3 7023 26848 8517 42010 1884 58650 716 75232 45 122131 9
4 3190 20494 5666 31958 1764 44267 1006 57366 71 87846 9
5+ 1684 15140 2932 23642 1158 32220 1011 40895 168 54150 1

Aht.asuvat asutok.-
Trångbodda b.hushåll
Normi-Norm 2 1566 15119 2741 23645 1076 32088 941 40642 163 53929 1
Normi-Norm 3 4874 18258 8598 28526 2922 38536 2017 47663 239 61182 10

Omistaa osakkeet-
Äger aktierna 49194 51824 11941 5293 543 501

Henkilöitä yhteensä-
Personer inalles 86231 44940 123362 53398 30857 68152 14173 85862 1512 133885 673
Henk. luku-Personantal
1 20731 76758 6594 119961 698 175229 348 232329 69 417993 380
2 22000 39693 25132 63471 5465 87925 2264 114892 211 184179 81
3 4584 27666 14390 43288 4115 58751 1665 75959 131 120870 30
4 1672 21132 5263 32311 1472 44201 831 57970 79 92001 9
5+ 207 16088 445 24966 191 34256 185 44714 53 61843 1

Aht.asuvat asutok.-
Trångbodda b.hushåll
Normi-Norm 2 188 16134 396 24888 162 34100 160 44443 43 59664 1
Normi-Norm 3 1879 20442 6708 31593 1663 42762 1016 54956 132 77018 10

Työs.-tai vuokra-as.-
Tjänste- ell. hyresb. 47623 47291 7834 3184 311 532

Henkilöitä yhteensä-
Personer inalles 107025 35292 127466 46308 23548 58476 10766 67821 1278 91726 931
Henk. luku-Personantal
1 11172 76235 2744 117534 198 176250 93 230221 27 493988 292
2 20077 39634 19523 62053 2436 87239 720 113271 82 185375 123
3 10871 27036 16002 42015 2971 58524 1048 75091 54 118468 81
4 4645 20543 7743 31532 1752 44186 841 57865 56 89486 31
5+ 858 15649 1279 24409 477 33200 482 42071 92 48860 5

Aht.asuvat asutok.-
Trångbodda b.hushåll
Normi-Norm 2 795 15597 1147 24355 428 32976 425 41694 89 48436 5
Normi-Norm 3 6503 19588 9022 30267 2229 41249 1323 50811 148 58698 36

Alue, huoneluku, henkiloluku ja hallintaperuste Område, rumsantal, personantal och upplåtelseform											Tulottomat Inga inkomster
	60000-99999		100000-159999		160000-199999		200000-299999		300000+		
	Asunto- kuntia Bostads- hushåll	Tulot/ henkilö Ink./ person	Asunto- kuntia Bostads- hushåll	Tulot/ henkilö Ink./ person	Asunto- kuntia Bostads- hushåll	Tulot/ henkilö Ink./ person	Asunto- kuntia Bostads- hushåll	Tulot/ henkilö Ink./ person	Asunto- kuntia Bostads- hushåll	Tulot/ henkilö Ink./ person	

KOKO MAA - HELA LANDET

Arava	20052		17642		2027		642		29		177
Henkilöitä yhteensä- Personer inalles	49185	32253	49140	44250	6328	66012	2254	64299	121	97138	338
Henk. luku-Personantal											
1	2267	74793	279	114384	10	169824	6	218383	-	-	70
2	9312	39286	7014	60882	608	86604	76	109401	5	311492	63
3	6929	26871	7014	41440	903	58387	264	74372	11	109425	35
4	2254	20365	2963	31130	490	43924	216	57069	7	94161	8
5+	290	15832	372	24526	116	32379	80	42685	6	47825	1
Aht.asuvat asuntok.- Trångbotta b.hushåll											
Normi-Norm 2	275	15782	341	24510	111	32308	74	42727	6	47825	1
Normi-Norm 3	2544	19722	3335	30201	606	41106	296	52215	13	64456	9
Muu-Annan	27571		29649		5807		2542		282		355
Henkilöitä yhteensä- Personer inalles	57840	37876	78316	47599	17220	59381	8502	68755	1157	91160	593
Henk. luku-Personantal											
1	8905	76602	2465	117890	188	176592	87	231037	27	493988	222
2	10765	39936	12509	62710	1928	87406	644	113728	77	177185	60
3	4942	27235	8988	42463	2068	58728	784	75333	43	120781	46
4	2391	20712	4780	31781	1262	44289	625	58140	49	88818	23
5+	568	15558	907	24361	361	33471	402	41953	86	48939	4
Aht.asuvat asuntok.- Trångbotta b.hushåll											
Normi-Norm 2	520	16503	806	24290	317	33214	361	41484	83	48485	4
Normi-Norm 3	2959	19476	5687	30305	1623	41303	1027	50427	135	58167	27
Työsuhteet.-Tjänsteb.	11895		16601		3316		1274		115		110
Henkilöitä yhteensä- Personer inalles	24128	39641	44667	47065	9970	58486	4350	66815	503	89155	237
Henk. luku-Personantal											
1	4472	77737	1259	116667	69	176457	37	226805	15	542655	43
2	4135	40516	6658	63174	1051	87185	266	112128	32	179517	27
3	2057	27660	5253	42825	1223	58584	420	74491	11	119895	23
4	1021	21095	2928	32020	788	44307	346	57724	17	85396	15
5+	210	16494	503	24474	185	33808	205	42966	40	47841	2
Aht.asuvat asuntok.- Trångbotta b.hushåll											
Normi-Norm 2	184	15393	417	24458	156	33572	170	42635	40	47841	2
Normi-Norm 3	1231	19881	3431	30644	973	41821	551	51058	57	54372	17
Vuokra-as.-Hyresbost.	35728		30690		4518		1910		196		422
Henkilöitä yhteensä- Personer inalles	82897	34026	82799	45900	13578	58469	6406	68505	776	93396	694
Henk. luku-Personantal											
1	6700	75232	1485	118353	129	175140	56	232477	12	433155	249
2	15942	39405	12865	61473	1385	87279	464	113941	50	189123	96
3	8814	26914	10749	41619	1748	58652	628	76492	43	118103	58
4	3624	20388	4816	31235	964	44087	496	57953	39	91268	16
5+	648	15700	776	24367	292	32824	277	41427	52	49730	3
Aht.asuvat asuntok.- Trångbotta b.hushåll											
Normi-Norm 2	611	15661	730	24297	272	32641	255	41082	49	48968	3
Normi-Norm 3	4272	19503	5591	30035	1256	40815	772	50629	91	61865	19
Muu hallintaperuste- Annan upplåtelseform	2244		1774		361		188		23		88
Henkilöitä yhteensä- Personer inalles	5046	34794	5024	44259	1151	55215	678	64442	96	86463	114
Henk. luku-Personantal											
1	624	75370	127	119070	21	175536	9	250863	2	335071	73
2	885	39083	669	61877	94	87243	44	111830	5	209185	8
3	424	26752	627	42111	108	68609	35	76723	2	119338	4
4	212	20125	328	32096	93	44404	62	58005	4	89797	2
5+	99	16544	123	23658	45	32345	38	40138	10	54607	1
Aht.asuvat asuntok.- Trångbotta b.hushåll											
Normi-Norm 2	91	15481	111	23586	42	32360	37	39848	9	54695	-
Normi-Norm 3	311	18359	461	29255	138	39604	100	48447	14	61826	3

Alue, huonelu- henkilöluku ja hallintaperuste Område, rumsantal, personantal och upplåtelseform	Asunto- kuntia Bostads- hushåll	Henki- löitä Per- soner	Tulot Inkomster (1000 mk)	Tulot/ asun- tok Ink / bost- hushåll (100 mk)	Tulot/ hen- kilö Ink./ per- son (100 mk)	Asuntokuntien lukumäärä ja tulot henkeä kohti (100 mk) Antal bostadshushåll och inkomster per person (100 mk)							
						10-19999		20000-29999		30000-39999		40000-59999	
						Asunto- kuntia Bostads- hushåll	Tulot/ henkilö Ink./ person	Asunto- kuntia Bostads- hushåll	Tulot/ henkilö Ink./ person	Asunto- kuntia Bostads- hushåll	Tulot/ henkilö Ink./ person	Asunto- kuntia Bostads- hushåll	Tulot/ henkilö Ink./ person

KOKO MAA - HELA LANDET

Huoneita-Rum 4

Kaikki asutokunnat- Alla bostadshushåll	417256		50106896	1201		6197		13004		13559		37044	
Henkilöitä yhteensä- Personer inalles		1217599	50106896		412	11316	5342	19068	16930	23872	19946	82048	22819
Henk. luku-Personantal													
1	50574	50574	3079534	609	609	3649	11915	9550	24635	7278	34665	8826	49706
2	117323	234646	12589433	1073	537	1046	5712	1745	12736	3849	17890	17739	25219
3	114299	342897	15387016	1346	449	736	3734	870	8410	1336	11815	5063	17132
4	98940	395760	13948239	1410	352	551	2588	496	6333	743	8848	3031	12875
5+	36120	193722	5102674	1413	263	215	2055	243	4601	353	6513	1385	9574
Aht. asuvat asutok. - Trångbodda b. hushåll													
Normi-Norm 2	2444	18743	412382	1687	220	19	1740	21	3347	28	4474	86	6625
Normi-Norm 3	36120	193722	5102674	1413	263	215	2055	243	4601	353	6513	1385	9574
Omistusasunto- Ägarbostad	314239		38404124	1222		4257		9753		10463		27396	
Henkilöitä yhteensä- Personer inalles		886263	38404124		433	7288	6696	13090	18579	16814	21843	65976	24689
Henk. luku-Personantal													
1	40534	40534	2478139	611	611	2654	11840	7703	24779	6149	34661	7149	49501
2	98206	196412	10582518	1078	539	797	6627	1332	12794	3147	17907	14995	25236
3	84916	254748	11933104	1405	468	371	3565	375	8460	609	11872	3172	17220
4	67418	269672	9973921	1479	370	302	2479	197	6411	355	8862	1374	12844
5+	23165	124897	3436442	1483	275	133	2010	146	4529	203	6367	706	9448
Aht. asuvat asutok. - Trångbodda b. hushåll													
Normi-Norm 2	1767	13486	298831	1691	222	11	1728	14	3468	22	4444	49	6407
Normi-Norm 3	23165	124897	3436442	1483	275	133	2010	146	4529	203	6367	706	9448
Omistaa talon- Äger huset	157024		17198957	1095		3025		7055		6992		18156	
Henkilöitä yhteensä- Personer inalles		452542	17198957		380	6005	7122	9641	18206	11961	20506	39276	23232
Henk. luku-Personantal													
1	19188	19188	859953	448	448	1970	11858	5477	24690	3635	34457	3266	49127
2	51494	102988	4697227	912	456	561	5990	1048	12790	2479	17901	11135	25107
3	39497	118491	5015356	1270	422	216	3876	257	8489	434	11905	2168	17179
4	30352	121408	4232547	1394	349	181	2673	144	6427	260	8912	976	12802
5+	16493	90467	2393873	1451	265	98	2054	129	4505	184	6326	611	9351
Aht. asuvat asutok. - Trångbodda b. hushåll													
Normi-Norm 2	1604	12277	263529	1643	215	11	1728	14	3468	22	4444	48	6368
Normi-Norm 3	16493	90467	2393873	1451	265	98	2054	129	4505	184	6326	611	9351
Omistaa osakkeet- Äger aktierna	157215		21205168	1349		1231		2698		3471		9240	
Henkilöitä yhteensä- Personer inalles		433721	21205168		489	2283	5763	3449	19519	4853	25140	16700	28118
Henk. luku-Personantal													
1	21346	21346	1618186	758	758	684	11788	2226	24999	2514	34956	3883	50000
2	46712	93424	5885291	1260	630	236	4763	284	12809	668	17928	3860	25608
3	45419	136257	6917748	1523	508	155	3132	118	8398	175	11788	1004	17308
4	37066	148264	5741374	1549	387	121	2190	53	6367	95	8724	398	12949
5+	6672	34430	1042569	1563	303	35	1848	17	4724	19	6806	95	10100
Aht. asuvat asutok. - Trångbodda b. hushåll													
Normi-Norm 2	163	1209	35302	2166	292	-	-	-	-	-	-	1	8497
Normi-Norm 3	6672	34430	1042569	1563	303	35	1848	17	4724	19	6806	95	10100
Työs- tai vuokra-as - Tjänste- ell. hyresb.	91797		10661191	1161		1456		2049		2340		8140	
Henkilöitä yhteensä- Personer inalles		302815	10661191		352	3324	5137	4511	11274	5802	14184	23025	18081
Henk. luku-Personantal													
1	6994	6994	461249	659	659	626	11996	906	24422	729	34744	1232	50459
2	16054	32108	1739237	1083	542	191	5928	315	12527	436	17738	1984	25533
3	27055	81165	3180172	1175	392	343	3890	460	8360	675	11763	2711	17039
4	29586	118344	3730894	1261	315	224	2751	276	6299	362	8827	1572	12901
5+	12108	64204	1649636	1280	241	72	2130	92	4785	138	6732	641	9730
Aht. asuvat asutok. - Trångbodda b. hushåll													
Normi-Norm 2	599	4639	97872	1634	211	8	1758	6	3410	6	4593	35	6987
Normi-Norm 3	12108	64204	1649636	1280	241	72	2130	92	4785	138	6732	641	9730

Aie, huoneluku, henkilöluku ja hallintaperuste Område, rumsantal, personantal och upplåtelseform											Tulottomat Inga inkomster
	60000-99999		100000-159999		160000-199999		200000-299999		300000+		
	Asunto- kuntia Bostads- hushåll	Tulot/ henkilo Ink./ person	Asunto- kuntia Bostads- hushåll	Tulot/ henkilo Ink./ person	Asunto- kuntia Bostads- hushåll	Tulot/ henkilo Ink./ person	Asunto- kuntia Bostads- hushåll	Tulot/ henkilo Ink./ person	Asunto- kuntia Bostads- hushåll	Tulot/ henkilo Ink./ person	

KOKO MAA - HELA LANDET

Huoneita-Rum 4

Kaikki asutokunnat- Alla bostadshushåll	93898		158360		56147		34129		4032		886
Henkilöitä yhteensä- Personer inalles	255091	29648	502757	40709	187613	53039	119593	66099	14450	102315	1791
Henk.luku-Personantal											
1	13176	77382	5934	122232	903	175885	546	236128	177	421860	435
2	34982	39878	40454	63405	10484	88329	5876	116177	953	190556	195
3	21329	27065	50795	43591	20883	59091	11177	76351	993	121169	117
4	16565	20735	46599	32695	18343	44336	11446	57920	1065	87938	101
5+	7846	15526	14578	24304	5534	33137	5084	42833	844	59478	38
Aht.asuvat asutok - Trångbodda b.hushåll											
Norm1-Norm 2	425	10966	729	17119	385	23321	649	31315	199	45057	3
Norm1-Norm 3	7846	15526	14578	24304	5534	33137	5084	42833	844	59478	38
Omistusasunto- Agerbostad	67196		119306		44551		27460		3320		537
Henkilöitä yhteensä- Personer inalles	170022	31823	368905	41961	146920	53743	94783	67112	11526	105459	939
Henk.luku-Personantal											
1	10465	77374	4809	122371	734	175897	438	236456	138	420329	305
2	29357	39858	33704	63427	8880	88366	6039	116284	823	190086	132
3	14278	27233	38996	43815	16906	59096	9288	76354	874	120901	47
4	8990	20929	32330	32964	14011	44339	8945	57951	875	88132	39
5+	4116	15520	9467	24356	4020	33015	3760	42875	610	60645	14
Aht.asuvat asutok - Trångbodda b.hushåll											
Norm1-Norm 2	275	11057	552	17222	306	23437	397	31290	136	45728	1
Norm1-Norm 3	4116	15520	9467	24356	4020	33015	3760	42875	610	60645	14
Omistaa talon- Ager huset	38514		55022		16985		9883		1109		272
Henkilöitä yhteensä- Personer inalles	104057	29615	178147	39609	60634	49610	38727	58986	4655	85871	439
Henk.luku-Personantal											
1	3671	75897	856	119245	72	173785	40	228188	25	533374	176
2	17188	39386	15143	62499	2663	87845	1070	114853	149	185813	58
3	9075	27111	18381	42126	5987	58977	2721	75696	241	118522	17
4	5448	20731	14110	32590	5445	44359	3478	57911	298	87864	12
5+	3132	15256	6542	23823	2818	32412	2574	41870	396	58170	9
Aht.asuvat asutok - Trångbodda b.hushåll											
Norm1-Norm 2	262	10992	513	17149	285	23328	340	31026	108	44939	1
Norm1-Norm 3	3132	15256	6542	23823	2818	32412	2574	41870	396	58170	9
Omistaa osakkeet- Ager aktierna	28682		64274		27566		17577		2211		265
Henkilöitä yhteensä- Personer inalles	65965	35306	190758	44168	86286	66647	56056	72724	6871	118730	500
Henk.luku-Personantal											
1	6784	76173	3953	123048	662	176127	398	237287	113	395318	129
2	12169	40526	18561	64185	6217	88589	3969	116667	674	191030	74
3	5203	27446	20615	44430	10919	59160	6567	76626	633	121806	30
4	3542	21232	18220	33264	8566	44326	6467	57993	677	88271	27
5+	984	16405	2925	25618	1202	34530	1176	45241	214	65318	5
Aht.asuvat asutok - Trångbodda b.hushåll											
Norm1-Norm 2	17	12112	39	18220	21	25017	57	32902	28	48884	-
Norm1-Norm 3	984	16405	2925	25618	1202	34530	1176	45241	214	65318	5
Työs.-tai vuokra-as.- Tjänste- ell. hyresb	24029		36012		10721		6163		622		265
Henkilöitä yhteensä- Personer inalles	77973	24866	124188	37056	37772	50306	22958	62116	2579	86300	683
Henk.luku-Personantal											
1	2195	77600	961	121435	149	175607	83	233353	27	427963	86
2	4788	40077	6012	63377	1421	88103	747	115605	113	191908	47
3	6425	26706	10842	42880	3673	59086	1762	76347	105	120974	59
4	7099	20495	13416	32097	4067	44341	2346	57783	171	87072	53
5+	3522	15541	4781	24225	1411	33517	1225	42942	206	56621	20
Aht.asuvat asutok - Trångbodda b.hushåll											
Norm1-Norm 2	132	10794	161	16782	69	22855	126	31354	54	42715	2
Norm1-Norm 3	3522	15541	4781	24225	1411	33517	1225	42942	206	56621	20

Aie, huoneluku, henkilöluku ja hallintaperuste Område, rumsantal, personantal och upplåtelseform	Asuntokuntia Bostads-hushäll	Henkilöitä Personer	Tulot Inkomster (1000 mk)	Tulot/asuntok Ink./bost.-häll (100 mk)	Tulot/henkilö Ink./person (100 mk)	Asuntokuntien lukumäärä ja tulot henkeä kohti (100 mk) Antal bostadshushäll och inkomster per person (100 mk)							
						10-19999		20000-29999		30000-39999		40000-59999	
						Asuntokuntia Bostads-hushäll	Tulot/henkilö Ink./person	Asuntokuntia Bostads-hushäll	Tuot/henkilö Ink./person	Asuntokuntia Bostads-hushäll	Tulot/henkilö Ink./person	Asuntokuntia Bostads-hushäll	Tulot/henkilö Ink./person

KOKO MAA - HELA LANDET

Arava	41303		4469493	1082		719		971		1182		4245	
Henkilöitä yhteensä- Personer inalles		147344	4469493		303	1802	4732	2569	9433	3411	12217	13358	16250
Henk. luku-Personantal													
1	1445	1445	67460	467	467	256	11777	256	24512	202	34885	262	49699
2	4586	9192	419411	913	456	79	5994	156	12466	189	17699	784	25541
3	12919	38757	1359234	1052	351	208	4053	317	8378	451	11776	1783	17011
4	15566	62264	1821880	1170	293	134	2918	181	6267	246	8826	1013	12876
5+	6777	35686	801507	1183	225	42	2071	61	4797	94	6716	403	9796
Aht.asuvat asuntok.- Trångbotta b.hushäll													
Normi-Norm 2	260	1971	35196	1354	179	4	1940	4	3594	4	4541	17	7087
Normi-Norm 3	6777	35686	801507	1183	225	42	2071	61	4797	94	6716	403	9796
Muu-Annan	50494		6191698	1226		737		1078		1158		3895	
Henkilöitä yhteensä- Personer inalles		155471	6191698		398	1522	5616	1942	13711	2391	16990	9667	20610
Henk. luku-Personantal													
1	5549	5549	393789	710	710	370	12147	650	24387	527	34689	970	50664
2	11468	22916	1319826	1162	676	112	6881	159	12588	247	17768	1200	25528
3	14136	42408	1820938	1288	429	135	3639	143	8319	224	11735	928	17093
4	14020	66080	1909014	1362	340	90	2503	95	6361	116	8829	559	12946
5+	5331	28518	748131	1403	262	30	2214	31	4761	44	6766	238	9621
Aht.asuvat asuntok.- Trångbotta b.hushäll													
Normi-Norm 2	339	2668	62676	1849	235	4	1581	2	3054	2	4694	18	6893
Normi-Norm 3	5331	28518	748131	1403	262	30	2214	31	4761	44	6766	238	9621
Työsuhteas.-Tjänsteb	25464		3434160	1349		134		186		209		1045	
Henkilöitä yhteensä- Personer inalles		83449	3434160		412	299	4784	375	12308	439	18866	2640	20501
Henk. luku-Personantal													
1	1872	1872	158986	849	849	61	10926	98	24393	96	35258	257	51746
2	4600	9200	585763	1273	637	17	4920	25	12907	36	17908	275	25951
3	7471	22413	1027263	1375	456	29	3540	36	8322	51	11716	304	17119
4	8539	34156	1220783	1430	357	19	2491	20	6255	17	8897	149	13118
5+	2982	15808	441383	1480	279	8	2425	7	4623	9	6652	60	9605
Aht.asuvat asuntok.- Trångbotta b.hushäll													
Normi-Norm 2	153	1211	32073	2096	265	-	-	1	3659	1	5124	7	7301
Normi-Norm 3	2982	15806	441383	1480	279	8	2425	7	4623	9	6652	60	9605
Vuokra-as.-Hyresbost.	66333		7227030	1090		1322		1863		2131		7066	
Henkilöitä yhteensä- Personer inalles		219366	7227030		329	3025	5172	4136	11181	6363	13965	20385	17767
Henk. luku-Personantal													
1	5122	5122	302261	590	590	565	12112	808	24426	633	34666	975	50120
2	11454	22908	1153485	1007	504	174	6026	290	12495	400	17723	1709	25466
3	19584	68752	2162918	1099	366	314	3923	424	8363	624	11766	2407	17029
4	21047	84188	2510111	1193	298	205	2775	256	6302	345	8824	1423	12876
5+	9126	48396	1108256	1214	229	64	2096	85	4799	129	6738	581	9743
Aht.asuvat asuntok.- Trångbotta b.hushäll													
Normi-Norm 2	446	3428	65799	1475	192	8	1768	5	3356	5	4492	28	6908
Normi-Norm 3	9126	48396	1108256	1214	229	64	2096	85	4799	129	6738	581	9743
Muu hallintaperuste- Annan upplåtelseform	6980		482475	806		300		953		636		987	
Henkilöitä yhteensä- Personer inalles		13317	482475		362	371	10228	1082	20899	818	22970	1878	25371
Henk. luku-Personantal													
1	2117	2117	86888	410	410	262	12626	858	23555	291	34389	275	48857
2	1933	3866	149899	775	398	33	6711	74	12665	222	17947	595	23782
3	915	2745	108567	1187	396	8	3986	11	8274	13	11420	76	16870
4	687	2748	88587	1289	322	6	2748	8	6225	7	9223	26	12861
5+	331	1841	48534	1466	264	1	1673	2	5032	3	6887	15	8971
Aht.asuvat asuntok.- Trångbotta b.hushäll													
Normi-Norm 2	44	342	9263	2105	271	-	-	-	-	-	-	1	5646
Normi-Norm 3	331	1841	48534	1466	264	1	1673	2	5032	3	6887	15	8971

Alue, huoneluku, henkilöluku ja hallintaperuste Område, rumsantal, personantal och upplätelseform											Tulottomat Inga inkomster
	60000-89999		100000-159999		160000-199999		200000-299999		300000+		
	Asunto- kuntia Bostads- hushåll	Tulot/ henkilo Ink./ person	Asunto- kuntia Bostads- hushåll	Tulot/ henkilo Ink./ person	Asunto- kuntia Bostads- hushåll	Tulot/ henkilo Ink./ person	Asunto- kuntia Bostads- hushåll	Tulot/ henkilo Ink./ person	Asunto- kuntia Bostads- hushåll	Tulot/ henkilo Ink./ person	

KOKO MAA - HELA LANDET

Arava	12005		16108		4000		1848		107		118
Henkilöitä yhteensä- Personer inalles	43158	22404	59634	34247	16055	47029	7499	66501	500	74187	358
Henk. luku-Personantal											
1	361	76034	76	118088	7	178650	2	214026	-	-	23
2	1589	39597	1484	62353	231	87108	64	113078	5	189594	15
3	3425	26509	4872	42531	1369	58993	464	76012	15	113511	35
4	4363	20423	7010	31800	1716	44264	831	57344	37	83679	35
5+	2267	15515	2666	24035	687	33519	497	43244	50	59514	10
Aht.asuvat asuntok - Trångbodda b.hushåll											
Normi-Norm 2	72	10959	79	16974	32	23094	39	30798	7	44991	2
Normi-Norm 3	2267	15515	2666	24035	687	33519	497	43244	50	59614	10
Muu-Annar	12024		19904		6721		4315		515		147
Henkilöitä yhteensä- Personer inalles	34816	27917	64564	39651	22717	52477	16459	64840	2079	91664	326
Henk. luku-Personantal											
1	1834	77908	885	121723	142	176457	81	233830	27	427963	63
2	3199	40266	4528	63713	1190	88296	683	115839	108	192015	32
3	3000	26932	5970	43165	2314	59141	1308	76811	90	122218	24
4	2736	20612	6406	32422	2351	44397	1516	58024	134	88009	18
5+	1255	15587	2115	24465	724	33514	728	42741	156	55757	10
Aht.asuvat asuntok - Trångbodda b.hushåll											
Normi-Norm 2	60	10598	82	16604	37	22649	87	31603	47	42346	-
Normi-Norm 3	1255	15687	2115	24465	724	33514	728	42741	156	55757	10
Työsuhteas.-Tjänsteb.	5076		11831		4245		2462		249		37
Henkilöitä yhteensä- Personer inalles	15121	27631	39840	38593	14649	51320	8930	63413	1075	86659	81
Henk. luku-Personantal											
1	802	79438	438	120294	61	174249	31	230169	13	391187	16
2	1124	40931	2112	64266	629	88136	328	115080	47	207842	7
3	1262	27389	3674	43685	1453	59045	722	76440	41	117329	9
4	1312	21015	4356	32709	1654	44336	949	57460	58	86283	5
5+	586	16960	1351	24901	448	33790	422	43825	90	56606	1
Aht.asuvat asuntok - Trångbodda b.hushåll											
Normi-Norm 2	21	11525	39	16854	19	23983	35	32250	30	44384	-
Normi-Norm 3	586	16960	1351	24901	448	33790	422	43825	90	56606	1
Vuokra-as.-Hyresbost.	18953		24181		6476		3711		373		228
Henkilöitä yhteensä- Personer inalles	62852	24201	84348	36329	23123	49663	14028	61291	1504	89473	602
Henk. luku-Personantal											
1	1393	76541	623	122391	88	176648	62	235251	14	462112	71
2	3664	39815	3900	62896	792	88076	419	116012	66	180561	40
3	5173	26541	7268	42484	2220	59113	1040	76282	64	123309	50
4	5787	20378	9060	31803	2413	44344	1397	58002	113	87478	48
5+	2936	15460	3430	23961	963	33392	803	42487	116	57492	19
Aht.asuvat asuntok - Trångbodda b.hushåll											
Normi-Norm 2	111	10657	122	16760	60	22464	91	31017	24	40606	2
Normi-Norm 3	2936	15460	3430	23961	963	33392	803	42487	116	57492	19
Muu hallintaperuste- Annar upplätelseform	1361		1204		365		225		39		33
Henkilöitä yhteensä- Personer inalles	3244	32857	3680	41386	1197	62378	841	62326	161	103525	56
Henk. luku-Personantal											
1	319	76744	76	123006	6	172866	14	236306	5	439470	21
2	531	39397	340	61898	81	87624	44	116829	7	213924	6
3	253	26535	377	42608	119	58775	47	78462	8	147097	3
4	170	20707	297	31913	98	44234	67	56642	6	92221	2
5+	78	15014	114	24394	61	32649	53	38396	13	56908	1
Aht.asuvat asuntok - Trångbodda b.hushåll											
Normi-Norm 2	8	10025	5	17417	5	23399	19	31435	6	50032	-
Normi-Norm 3	78	15014	114	24394	61	32649	53	38398	13	56908	1

Alue, huoneluku, henkilöluvu ja hallintaperuste Område, rumsantal, personantal och upplåtelseform	Asuntokuntia Bostads-hushåll	Henkilöitä Personer	Tulot Inkomster (1000 mk)	Tulot/asuntok. Ink./bost.-hushåll (100 mk)	Tulot/henkilö Ink./person (100 mk)	Asuntokuntien lukumäärä ja tulot henkeä kohti (100 mk) Antal bostadshushåll och inkomster per person. (100 mk)								
						10-19999		20000-29999		30000-39999		40000-59999		
						Asuntokuntia Bostads-hushåll	Tulot/henkilö Ink./person	Asuntokuntia Bostads-hushåll	Tulot/henkilö Ink./person	Asuntokuntia Bostads-hushåll	Tulot/henkilö Ink./person	Asuntokuntia Bostads-hushåll	Tulot/henkilö Ink./person	
Yht. Inalles	Yht. Inalles	Yhteensä Inalles												

KOKO MAA - HELA LANDET

Huoneita-Rum 5+

Kaikki asutokunnat- Alla bostadshushåll	517649		81192118	1668		5097		7907		8556		24377	
Henkilöitä yhteensä- Personer inalles		1864358	81192118		435	12071	4583	13929	14142	18326	16395	62650	19699
Henk. luku-Personantal													
1	29172	29172	2042477	700	700	2250	11472	5199	24679	3788	34668	4710	49552
2	91429	182858	12015241	1314	657	910	5465	1149	12740	2430	17831	10666	25263
3	112142	335426	17990601	1604	535	639	3444	580	8436	858	11785	3553	17145
4	171293	685172	29525594	1724	431	739	2448	521	6300	792	8782	2939	12821
5+	113613	630730	19618205	1727	311	559	1830	458	4446	688	6179	2509	9044
Aht.asuvat asutok. - Trångbodda b.hushåll													
Normi-Norm 2	1283	14250	214777	1674	151	11	1182	9	2367	14	3258	49	4584
Normi-Norm 3	22162	155990	3633939	1640	233	116	1544	120	3524	179	4968	637	7175
Omistusasunto- Ägarbostad	476893		74996197	1573		4267		6595		7568		21763	
Henkilöitä yhteensä- Personer inalles		1717485	74996197		437	10197	4514	11719	14086	15929	16688	55436	19897
Henk. luku-Personantal													
1	25112	25112	1771719	706	706	1827	11340	4239	24821	3409	34701	4124	49483
2	84910	169820	11102424	1308	654	787	5507	1032	12747	2164	17834	9799	25332
3	104423	313259	16731403	1602	534	551	3448	499	8457	763	11781	3157	17159
4	159347	637388	27605306	1726	432	637	2433	452	6313	558	8775	2546	12824
5+	103101	571896	17885345	1735	313	465	1829	373	4487	574	6202	2137	9071
Aht.asuvat asutok. - Trångbodda b.hushåll													
Normi-Norm 2	1139	12599	186077	1634	148	10	1196	6	2370	14	3258	41	4494
Normi-Norm 3	19353	136670	3202086	1655	234	86	1533	95	3525	139	4899	506	7136
Omistaa talon- Äger huset	382132		56083338	1468		3630		6002		6734		19577	
Henkilöitä yhteensä- Personer inalles		1403857	56083338		399	8682	4579	10696	14053	14419	16395	50993	19454
Henk. luku-Personantal													
1	18269	18269	1044971	572	572	1557	11401	3850	24831	2942	34635	3159	49229
2	65063	130126	7379378	1134	657	693	5514	950	12756	1978	17839	9173	25314
3	83184	249552	12338116	1483	494	439	3641	446	8458	682	11766	2884	17159
4	125484	501936	20276266	1616	404	525	2522	407	6324	584	8773	2312	12834
5+	90132	503974	15044607	1669	299	413	1836	349	4479	548	6167	2049	9053
Aht.asuvat asutok. - Trångbodda b.hushåll													
Normi-Norm 2	1092	12140	174040	1594	143	9	1288	5	2339	14	3258	41	4494
Normi-Norm 3	17851	126888	2891687	1620	228	76	1576	89	3517	138	4889	490	7109
Omistaa osakkeet- Äger aktierna	94761		18912859	1996		637		593		834		2186	
Henkilöitä yhteensä- Personer inalles		313628	18912859		503	1515	4143	1023	14425	1510	19492	4443	24989
Henk. luku-Personantal													
1	6843	6843	726748	1062	1062	270	10986	389	24720	467	35119	965	50315
2	19847	39694	3723046	1876	938	94	5453	82	12648	185	17772	626	25591
3	21239	63717	4393287	2068	689	112	2694	63	8450	81	11893	273	17151
4	33863	135452	7229040	2135	534	109	2005	45	6211	74	8791	234	12723
5+	12969	67922	2840738	2190	418	52	1775	24	4615	26	7034	88	9500
Aht.asuvat asutok. - Trångbodda b.hushåll													
Normi-Norm 2	47	459	12037	2561	252	1	128	1	2567	-	-	-	-
Normi-Norm 3	1602	9782	310399	2067	317	10	1185	6	3653	1	6631	16	8066
Työs.-tai vuokra-as.- Tjänste- eller hyresb.	32127		5209896	1622		461		498		488		1549	
Henkilöitä yhteensä- Personer inalles		122018	5209896		427	1244	4137	1179	10428	1480	11602	4925	15986
Henk. luku-Personantal													
1	2045	2045	170866	836	836	175	12386	259	24404	141	34702	306	50776
2	4361	8722	697886	1600	800	72	5360	50	12759	79	17701	317	25110
3	6212	18636	1055120	1699	566	56	3294	62	8294	66	11817	270	17029
4	10261	41044	1759638	1715	429	80	2547	66	6193	115	8605	331	12812
5+	9248	51571	1526387	1651	296	76	1898	71	4312	97	6232	325	8924
Aht.asuvat asutok. - Trångbodda b.hushåll													
Normi-Norm 2	119	1366	23261	1955	170	1	1042	3	2360	-	-	6	5332
Normi-Norm 3	2502	17098	380505	1521	223	23	1791	22	3486	37	5488	119	7402

Alue, huoneluku, henkilöluku ja hallintaperuste Område, rumsantal, personantal och upplåtelseform											Tulottomat Inga inkomster
	60000-99999		100000-159999		160000-199999		200000-299999		300000+		
	Asunto- kuntia Bostads- hushåll	Tulot/ henkilö Ink./ person	Asunto- kuntia Bostads- hushåll	Tulot/ henkilö Ink./ person	Asunto- kuntia Bostads- hushåll	Tulot/ henkilö Ink./ person	Asunto- kuntia Bostads- hushåll	Tulot/ henkilö Ink./ person	Asunto- kuntia Bostads- hushåll	Tulot/ henkilö Ink./ person	

KOKO MAA - HELA LANDET

Huoneita-Rum 5+

Kaikki asutokunnat-
Alla bostadshushåll 78128 179122 93629 92607 27472 754

Henkilöitä yhteensä-
Personer inalles 252731 25221 662970 35362 361617 46197 368872 59629 109542 99375 1650
Henk.luku-Personantal
1 7086 77735 3861 123446 931 177337 649 237579 382 463108 316
2 23101 39994 29323 63842 10450 88941 9375 118858 3825 218449 200
3 16104 27342 42587 43759 22291 59428 20037 78727 5408 131787 85
4 17152 20889 63927 33141 37814 44618 37470 59321 9834 96074 105
5+ 14685 14801 39424 22772 22143 32540 25076 42940 8023 67908 48

Aht.asuvat asutok. -
Trångbodda b.hushåll
Normi-Norm 2 244 7284 426 11511 164 15983 238 22501 127 34665 1
Normi-Norm 3 3624 11761 7670 18718 3936 25774 4499 33677 1374 48989 8

Omistusasunto-
Ägarbostad 70971 167119 87538 85687 24819 566

Henkilöitä yhteensä-
Personer inalles 227678 25459 617338 35455 337888 46222 341247 59620 98842 98836 1211
Henk.luku-Personantal
1 6206 77814 3397 123455 810 177469 549 237753 317 463264 234
2 21709 40001 27518 63845 9709 88947 8633 118790 3396 215704 163
3 14861 27380 40117 43778 20966 59424 18568 78708 4877 130691 64
4 15449 20926 60067 33156 35570 44611 34872 59316 9020 95702 76
5+ 12746 14829 36020 23800 20483 32657 23066 42929 7209 68066 29

Aht.asuvat asutok. -
Trångbodda b.hushåll
Normi-Norm 2 226 7316 389 11461 142 16022 210 22529 101 36830 -
Normi-Norm 3 2972 11666 6782 18667 3551 25762 4032 33576 1186 49289 4

Omistaa talon-
Äger huset 62987 143658 68699 57745 12721 379

Henkilöitä yhteensä-
Personer inalles 207076 24830 541253 34674 272750 44864 241768 56269 55433 88664 787
Henk.luku-Personantal
1 4364 77145 1671 121445 280 177507 176 237315 97 444785 173
2 19060 39870 21769 63420 6181 88583 4030 117467 1130 216648 99
3 13392 27372 35165 43657 16465 59281 11602 77781 2070 130226 39
4 14176 20915 52210 33048 27773 44528 23016 58766 4430 94626 48
5+ 11995 14761 32843 23643 18000 32293 18921 42170 4994 66074 20

Aht.asuvat asutok. -
Trångbodda b.hushåll
Normi-Norm 2 225 7315 379 11429 138 16949 199 22404 82 35139 -
Normi-Norm 3 2833 11677 6357 18562 3291 25588 3637 33221 937 47401 3

Omistaa osakkeet-
Äger aktierna 7984 23461 18839 27942 12098 187

Henkilöitä yhteensä-
Personer inalles 20602 31777 75085 41009 65138 51909 99479 67763 43409 111827 424
Henk.luku-Personantal
1 1842 79398 1726 125401 530 177449 373 237960 220 471412 61
2 2649 40940 5749 66466 3528 89587 4603 119947 2266 215234 64
3 1469 27451 4952 44637 4501 59948 6986 80260 2807 131034 25
4 1273 21039 7857 33887 7797 44908 11856 60385 4590 96741 28
5+ 751 16001 3177 25518 2483 34600 4144 46680 2215 75406 9

Aht.asuvat asutok. -
Trångbodda b.hushåll
Normi-Norm 2 1 7730 10 12803 4 19025 11 25087 19 39150 -
Normi-Norm 3 139 13478 425 20388 260 28181 395 37208 249 66956 1

Työs-tai vuokra-as-
Tjänste-ell. hyresb. 5441 9964 5211 6092 2317 106

Henkilöitä yhteensä-
Personer inalles 20229 21810 38578 33588 20412 46606 24336 59800 9368 103907 267
Henk.luku-Personantal
1 557 77751 344 123606 96 175703 76 237382 46 461097 45
2 876 40221 1348 64039 609 88891 636 120018 358 241722 16
3 886 27010 1981 43690 1125 59452 1295 79039 466 141650 12
4 1392 20518 3293 32954 1920 44794 2325 59496 729 99718 20
5+ 1730 14564 2998 23556 1460 32453 1760 43274 718 67674 13

Aht.asuvat asutok. -
Trångbodda b.hushåll
Normi-Norm 2 16 6914 33 12330 18 15834 22 21783 19 31813 1
Normi-Norm 3 609 12303 788 19290 339 26015 401 34867 160 47825 4

Alue, huonelu- henkilöluku ja hallintaperuste Område, rumsantal, personantal och upplätelseform	Asunto- kuntia Bostads- hushåll	Henki- löitä Per- soner	Tulot Inkomster (1000 mk)	Tulot/ asun- tok. Ink./ bost. hushåll (100 mk)	Tulot/ hen- kilö Ink./ per- son (100 mk)	Asuntokuntien lukumäärä ja tulot henkeä kohti (100 mk) Antal bostadshushåll och inkomster per person (100 mk)							
						10-19999		20000-29999		30000-39999		40000-59999	
						Asunto- kuntia Bostads- hushåll	Tulot/ henkilö Ink./ person	Asunto- kuntia Bostads- hushåll	Tulot/ henkilö Ink./ person	Asunto- kuntia Bostads- hushåll	Tulot/ henkilö Ink./ person	Asunto- kuntia Bostads- hushåll	Tulot/ henkilö Ink./ person

KOKO MAA - HELA LANDET

Arava	8315		1102614	1326		102		116		156		509	
Henkilöitä yhteensä- Personer inalles		36322	1102814		304	317	3900	416	6878	614	9010	2053	12609
Henk. luku-Personantal													
1	171	171	8868	519	519	34	12899	24	25200	19	34736	26	50744
2	509	1018	54649	1074	537	12	5839	9	12329	12	17924	55	24785
3	1204	3612	155015	1321	440	10	3270	23	8269	16	11999	95	17049
4	2763	11052	383536	1388	347	19	3354	23	5975	59	8819	157	12923
5+	3668	20469	496746	1354	243	27	1992	37	4291	50	6220	176	8831
Aht.asuvat asuntok.- Trångbodda b.hushåll													
Normi-Norm 2	48	510	7659	1575	148	-	-	2	2809	-	-	4	5143
Normi-Norm 3	1235	8166	164443	1332	202	9	2142	13	3601	21	5413	71	7449
Muu-Annan	23812		4107082	1725		359		382		332		1040	
Henkilöitä yhteensä- Personer inalles		85696	4107082		479	927	4217	763	12363	866	13440	2872	18400
Henk. luku-Personantal													
1	1874	1874	161998	864	864	141	12262	235	24322	122	34696	280	50779
2	3852	7704	643237	1670	835	60	5265	41	12854	67	17661	252	25178
3	5008	15024	896105	1789	596	48	3299	39	8309	40	11745	175	17018
4	7498	29992	1376102	1835	459	61	2266	33	6345	56	8790	174	12711
5+	5580	31102	1029641	1845	331	49	1847	34	4334	47	6246	149	9035
Aht.asuvat asuntok.- Trångbodda b.hushåll													
Normi-Norm 2	71	856	15702	2212	183	1	1042	1	1668	-	-	2	5722
Normi-Norm 3	1267	8942	216062	1705	242	14	1577	9	3329	16	5591	48	7334
Työsuhteas.-Tjänsteb.	11949		2334242	1954		88		89		57		256	
Henkilöitä yhteensä- Personer inalles		45055	2334242		515	223	4359	179	12429	134	14636	701	18681
Henk. luku-Personantal													
1	645	645	70236	1089	1089	35	12493	59	24543	25	33928	80	50730
2	1525	3050	304039	1994	997	15	5412	5	13538	7	17348	58	25600
3	2395	7185	482170	2013	671	11	4613	9	8923	11	11426	34	17157
4	4295	17180	854742	1990	498	13	2008	5	6737	7	9026	49	12965
5+	3089	16995	623055	2017	367	14	1587	11	4219	6	6255	35	8581
Aht.asuvat asuntok.- Trångbodda b.hushåll													
Normi-Norm 2	36	435	8145	2262	187	-	-	-	-	-	-	-	-
Normi-Norm 3	597	4141	109780	1839	265	2	861	2	3115	2	5883	10	6820
Vuokra-as.-Hyresbost.	20178		2875655	1425		373		409		431		1293	
Henkilöitä yhteensä- Personer inalles		76963	2875655		374	1021	4088	1000	10070	1346	11300	4224	15539
Henk. luku-Personantal													
1	1400	1400	100630	719	719	140	12359	200	24363	115	34877	226	50793
2	2836	5672	393848	1389	694	57	5347	45	12673	72	17736	259	25000
3	3817	11451	572950	1501	500	47	2985	53	8187	45	11913	235	17010
4	5966	23864	904895	1517	379	67	2652	51	6140	108	8790	282	12785
5+	6159	34576	903331	1467	261	62	1962	60	4329	91	6231	290	8958
Aht.asuvat asuntok.- Trångbodda b.hushåll													
Normi-Norm 2	83	931	15116	1821	162	1	1042	3	2360	-	-	6	5332
Normi-Norm 3	1905	12957	270726	1421	209	21	1864	20	3522	35	5467	109	7463
Muu hallintaperuste- Annan upplätelseform	5251		545942	1040		202		660		370		778	
Henkilöitä yhteensä- Personer inalles		13681	545942		399	279	8272	762	20797	625	20338	1597	23801
Henk. luku-Personantal													
1	1480	1480	70489	476	476	159	11715	593	23839	185	34120	182	48947
2	1546	3092	144850	937	458	24	5140	50	12677	147	17909	465	24052
3	841	2523	109704	1304	435	11	3904	11	8746	19	11795	74	17071
4	768	3072	116202	1513	378	3	3315	3	6364	8	8897	32	12694
5+	616	3514	104697	1700	298	5	1110	3	3232	10	5247	19	9056
Aht.asuvat asuntok.- Trångbodda b.hushåll													
Normi-Norm 2	7	72	1244	1777	173	-	-	-	-	-	-	-	-
Normi-Norm 3	140	994	26071	1862	262	2	955	-	-	1	1689	4	7971

Alue, huoneluku, henkilöluku ja hallintaperuste Område, rumsantal, personantal och upplåtelseform											Tulottomat Inga inkomster
	60000-99999		100000-159999		160000-199999		200000-299999		300000+		
	Asunto- kuntia Bostads- hushåll	Tulot/ henkilö Ink./ person	Asunto- kuntia Bostads- hushåll	Tulot/ henkilö Ink./ person	Asunto- kuntia Bostads- hushåll	Tulot/ henkilö Ink./ person	Asunto- kuntia Bostads- hushåll	Tulot/ henkilö Ink./ person	Asunto- kuntia Bostads- hushåll	Tulot/ henkilö Ink./ person	

KOKO MAA - HELA LANDET

Arava	1906		3020		1290		1074		125		17
Henkilöitä yhteensä- Personer inalles	8470	18247	13207	29477	5658	40631	4857	51571	669	65228	61
Henk.luku-Personantal											
1	43	74200	18	115774	2	178218	1	214430	-	-	4
2	151	39571	200	63279	47	88505	17	113028	5	170594	1
3	234	26623	439	43503	225	58756	155	76731	5	105864	2
4	540	20515	1013	32576	487	44657	432	67804	27	86565	6
5+	938	14519	1350	23263	529	31982	469	42168	88	57825	4
Aht.asuvat asuntok.- Trångbodda b.hushåll											
Normi-Norm 2	9	8024	15	12673	5	16757	7	19380	5	34343	1
Normi-Norm 3	356	12437	420	19571	158	26594	145	35130	40	51159	2
Muu-Annan	3535		6944		3921		5018		2192		89
Henkilöitä yhteensä- Personer inalles	11759	24376	25371	35728	14754	47552	19479	51852	8699	106882	206
Henk.luku-Personantal											
1	514	78049	326	124038	94	176649	75	237688	46	461097	41
2	725	40366	1148	64172	562	88923	619	120210	353	242730	15
3	652	27149	1542	43743	901	59626	1140	79353	461	141937	10
4	852	20519	2280	33122	1433	44841	1893	59883	702	100224	14
5+	792	14662	1648	23798	931	32724	1291	43679	630	69079	9
Aht.asuvat asuntok.- Trångbodda b.hushåll											
Normi-Norm 2	7	5769	18	12069	13	15491	15	22977	14	31066	-
Normi-Norm 3	253	12121	368	18982	181	25535	256	34725	120	46899	2
Työsuhteas.-Tjänsteb.	1138		3500		2313		3069		1406		33
Henkilöitä yhteensä- Personer inalles	3927	23804	13286	34858	8869	46715	12101	60872	5543	109770	92
Henk.luku-Personantal											
1	165	78280	150	125713	57	174990	40	241364	24	500337	9
2	200	40806	441	65369	283	89110	308	120088	201	254078	7
3	188	27443	703	44108	461	59640	680	79510	294	143384	4
4	309	20933	1260	33553	929	44861	1241	59795	472	102067	10
5+	276	14653	946	24285	583	33277	800	43676	415	74624	3
Aht.asuvat asuntok.- Trångbodda b.hushåll											
Normi-Norm 2	6	5958	7	12962	7	14785	11	22758	5	37767	-
Normi-Norm 3	91	11984	195	19687	93	25968	146	34166	55	56673	1
Vuokra-as.-Hyresbost.	4303		6464		2898		3023		911		73
Henkilöitä yhteensä- Personer inalles	16302	21329	25292	32921	11543	44754	12235	58740	3825	95412	175
Henk.luku-Personantal											
1	392	77529	194	121977	39	176744	36	232958	22	418290	36
2	575	40048	907	63392	326	88701	328	119952	157	225903	9
3	698	26893	1278	43460	655	59321	615	78519	172	138413	8
4	1083	20399	2033	32520	991	44732	1084	59155	257	95406	10
5+	1454	14571	2052	23228	877	31924	960	42940	303	59288	10
Aht.asuvat asuntok.- Trångbodda b.hushåll											
Normi-Norm 2	10	7663	26	12163	11	16605	11	20800	14	29828	1
Normi-Norm 3	518	12362	595	19161	246	26033	266	36288	105	44115	3
Muu hallintaperuste- Annan upplåtelseform	1062		1118		441		417		176		27
Henkilöitä yhteensä- Personer inalles	2790	30220	3671	38818	1602	49032	1646	59645	655	111944	44
Henk.luku-Personantal											
1	211	76443	84	123501	19	177245	15	234486	13	449761	18
2	370	39450	299	62523	77	88303	68	116603	42	233982	4
3	224	26529	272	42216	111	59755	85	78453	32	131712	2
4	157	20703	265	32479	138	44300	116	58235	37	101136	3
5+	100	15144	198	23236	96	31675	133	40945	62	64362	-
Aht.asuvat asuntok.- Trångbodda b.hushåll											
Normi-Norm 2	1	7434	1	10117	2	16828	3	24628	-	-	-
Normi-Norm 3	15	11975	42	18547	23	26564	38	33066	15	58896	-

Taulu III:10

Asuntokunnat vuoden 1985 valtionveron- alaisten tulojen ja asumistason mukaan 31.12.1985

Huomautuksia:

Taulu on kaksikaistainen. Asumisväljyyttä kuvaavat prosenttiluvut on laskettu riveittäin 'kaikki asuntokunnat' -sarakkeen lukuihin suhteutettuina. Varustetason jakautumista kuvaavat prosentit on laskettu riveittäin kussakin asumisväljyysluokassa.

Asumisväljyydeltään tuntemattomat asuntokunnat (yhteensä 32 237 koko maassa) sisältyvät kaikkien asuntokuntien lukumäärään. Varustetasoluokitus ei sisällä tuntemattomia, koska kaikille asuntokunnille on määritetty asunnon varustetaso.

**Käsitteet: ASUNTOKUNTA, VALTIONVERON-
ALAISET TULOT JA ASUMISTASO**

Julkaistu aluejako:

Koko maa

Lisäksi arkistoversioina saatavissa:

Läänit, pääkaupunkiseutu ja Helsinki

Aikaisemmat väestölaskennat:

Vastaavaa taulua ei ole laadittu aikaisemmissa väestölaskennoissa.

Tabell III:10

Bostadshushåll efter 1985 års statsskatte- pliktiga inkomster och boendenivå 31.12.1985

Anmärkningar:

Tabellen är tvåspaltig. Procenttalen över boenderymlighet har räknats radvis och ställts i relation till uppgifterna i kolumnen 'alla bostadshushåll'. Procenterna som anger fördelningen av utrustningsstandard har räknats radvis i varje grupp.

Bostadshushåll vars boenderymlighet är okänd (sammanlagt 32 237 i hela landet) ingår i totalantalet bostadshushåll. Klassificeringen av utrustningsstandard omfattar inte okända, eftersom utrustningsstandard definierats för alla bostadshushåll.

Begrepp: BOSTADSHUSHÅLL, STATSSKATTEPLIKTIGA INKOMSTER OCH BOENDENIVÅ

Områdesindelning i publikationen:

Hela landet

Dessutom tillgänglig som arkivversion:

Länen, huvudstadsregionen och Helsingfors

Tidigare folkräkningar:

Motsvarande tabell har inte publicerats i de tidigare folkräkningarna.

III:10 Asuntokunnat vuoden 1985 valtionveronalaisten tulojen ja asumistason mukaan 31.12.1985

Bostadshushåll efter 1985 års statsskattepliktiga inkomster och boendenivå

Household-dwelling units by 1985 wage and salary earnings subject to state taxation and by level of housing

Alue ja vuoden 1985 valtionveronalaisten tulot Område och 1985 års statsskattepliktiga inkomster	Kaikki asuntokunnat Alla bostadshushåll	Asumistaso - Boendenivå											
		Tilava asunto Rymlig bostad		Naistä - Därav						Normaali asunto Vanlig bostad		Naistä - Därav	
				Hyvin varustettu Välutrustad		Puutteellisesti varustettu Bristfälligt utrustad		Erittain puutteell. varustettu Ytterst bristfälligt utrustad					
		Yhteensä Inalles	%	Yhteensä Inalles	%	Yhteensä Inalles	%	Yhteensä Inalles	%	Yhteensä Inalles	%	Yhteensä Inalles	%

KOKO MAA - HELA LANDET

Kaikki asuntokunnat - Alla bostadshushåll	1887710	100.0	224603	11.9	183341	81.6	16874	7.1	25388	11.3	1444019	76.6	1151339	79.7
Tulot/as.kunta- Ink./b.hushåll 10 mk	10824	-	12217	-	13365	-	7815	-	6680	-	10411	-	11174	-
Tulot/henkilö- Ink./person 10 mk	4222	-	6175	-	6531	-	4385	-	4145	-	4269	-	4413	-
Tuloluokat - Inkomstklasser														
10 - 19 999 Tulot/henkilö- Ink./person 10 mk	46549	2.5	7169	15.4	4383	61.1	766	10.7	2020	28.2	35550	76.4	21406	60.2
20 000 - 29 999 Tulot/henkilö- Ink./person 10 mk	148884	7.9	16277	10.9	8854	54.4	2129	13.1	5294	32.6	126189	84.8	79912	63.3
30 000 - 39 999 Tulot/henkilö- Ink./person 10 mk	115206	6.1	13838	12.0	9179	66.3	1647	11.9	3012	21.8	94749	82.2	65186	68.8
40 000 - 59 999 Tulot/henkilö- Ink./person 10 mk	229290	12.1	25537	11.1	18337	71.8	2778	10.9	4422	17.3	184421	80.4	129643	70.3
60 000 - 99 999 Tulot/henkilö- Ink./person 10 mk	436894	23.1	49164	11.3	39454	80.3	4246	8.6	5455	11.1	334413	76.5	263409	78.8
100 000 - 159 999 Tulot/henkilö- Ink./person 10 mk	537376	28.5	54774	10.2	48492	88.5	2964	5.4	3318	6.1	401128	74.6	346285	86.3
160 000 - 199 999 Tulot/henkilö- Ink./person 10 mk	188656	10.0	22166	11.7	20673	93.3	692	3.1	801	3.6	141728	75.1	128940	91.0
200 000 - 299 999 Tulot/henkilö- Ink./person 10 mk	144761	7.7	23683	16.4	22590	95.4	467	2.0	626	2.6	102393	70.7	95346	93.1
300 000 + Tulot/henkilö- Ink./person 10 mk	34233	1.8	11015	32.2	10672	96.9	124	1.1	219	2.0	19167	56.0	18276	95.4
Tulottomat	5861	0.3	990	16.9	707	71.4	62	6.3	221	22.3	4281	73.0	2936	68.6

Alue ja vuoden 1985 valtionveronalaiset tulot Område och 1985 års statskattpliktiga inkomster											
					Andas asunt Trång bostad		Näistä - Därav				
	Puutteelli- sesti va- rustettu Bristfälligt utrustad		Erittäin puutteellisesti varustettu Ytterst bristfälligt utrustad		Yhteensä Inalles %		Hyvin varustettu Välutrustad		Puutteelli- sesti va- rustettu Bristfälligt utrustad		Erittäin puutteellisesti varustettu Ytterst bristfälligt utrustad
Yhteensä Inalles %		Yhteensä Inalles %		Yhteensä Inalles %		Yhteensä Inalles %		Yhteensä Inalles %		Yhteensä Inalles %	

KOKO MAA - HELA LANDET

Kaikki asutokunnat- Alla bostadshushåll	105075	7.3	187605	13.0	186951	9.9	130084	69.6	19780	10.6	36987	19.8
Tulot/as kunta- Ink./b.hushåll 10 mk	8372	-	6870	-	12582	-	12799	-	12743	-	11733	-
Tulot/henkilo- Ink./person 10 mk	3806	-	3435	-	2955	-	3030	-	2932	-	2711	-

Tuloluokat - Inkomstklasser

10 - 19 999 Tulot/henkilo- Ink./person 10 mk	3345	9.4	10799	30.4	1381	3.0	923	66.8	113	8.2	345	25.0
20 000 - 29 999 Tulot/henkilo- Ink./person 10 mk	11414	9.0	34863	27.6	1955	1.3	1203	61.5	184	9.4	568	29.1
30 000 - 39 999 Tulot/henkilo- Ink./person 10 mk	9476	10.0	20087	21.2	4026	3.5	2646	65.7	333	8.3	1049	26.0
40 000 - 59 999 Tulot/henkilo- Ink./person 10 mk	18384	10.0	36394	19.7	14552	6.3	9728	66.8	1293	8.9	3531	24.3
60 000 - 99 999 Tulot/henkilo- Ink./person 10 mk	28043	8.4	42961	12.8	46588	10.7	31002	66.5	5074	10.9	10512	22.6
100 000 - 159 999 Tulot/henkilo- Ink./person 10 mk	24564	6.1	30279	7.5	75350	14.0	53577	71.1	8097	10.7	13676	18.1
160 000 - 199 999 Tulot/henkilo- Ink./person 10 mk	6014	4.2	6774	4.8	22671	12.0	16104	71.0	2510	11.1	4067	17.9
200 000 - 299 999 Tulot/henkilo- Ink./person 10 mk	3217	3.1	3830	3.7	16941	11.7	12333	72.8	1844	10.9	2764	16.3
300 000 + Tulot/henkilo- Ink./person 10 mk	356	1.9	535	2.8	3140	9.2	2384	75.9	310	9.9	446	14.2
Tulottomat	262	6.1	1083	25.3	245	4.2	184	75.1	22	9.0	39	15.9

Taulu III:11

Asuntokunnat tuloviidenneksittäin (tulot/kulutussyksikkö) henkilöluvun ja asunnon huoneluvun mukaan 31.12.1985

Huomautuksia:

Kaikki taulun prosenttiosuudet on laskettu sarakeittain siten, että peruslukuna on asuntokuntien kokonaismäärä kussakin luokassa.

Asuntokunnat, joiden asunnon huoneluku on tuntematon, sisältyvät asuntokuntien kokonaismäärään ja niihin kuuluvat henkilöt henkilöiden määrään.

Käsitteet: ASUNTOKUNTA, TULOVIIDENNES, KULUTUSYKSIKKÖ JA HUONELUKU

Julkaistu aluejako:

Koko maa

Lisäksi arkistoversioina saatavissa:

Läänit, pääkaupunkiseutu ja Helsinki

Aikaisemmat väestölaskennat:

Vastaavaa taulua ei ole laadittu aikaisemmissa väestölaskennoissa.

Tabell III:11

Bostadshushåll i olika inkomstkventiler (inkomster/konsumtionsenhet) efter personantal samt bostadens rumsantal 31.12.1985

Anmärkningar:

Alla procentuella andelar i tabellen har räknats kolumnvis sålunda att man som grundtal använt totalantalet bostadshushåll i varje grupp.

De bostadshushåll vars bostadsrumsantal är okänt ingår i totalantalet bostadshushåll och personerna i dem i personantalet.

Begrepp: BOSTADSHUSHÅLL, INKOMSTKVINTIL, KONSUMTIONSENHET, BOSTAD/BOSTADSLÄGENHET OCH RUMSANTAL

Områdesindelning i publikationen:

Hela landet

Dessutom tillgänglig som arkivversion:

Länen, huvudstadsregionen och Helsingfors

Tidigare folkräkningar:

Motsvarande tabell har inte publicerats i de tidigare folkräkningarna.

III:11 Asuntokunnat tuloviidenneksiittäin (tulot/kulutusyksikkö) henkilöluvun ja asunnon huoneluvun mukaan 31.12.1985

Bostadshushäll i olika inkomstkvintiler (inkomster/konsumtionsenhet) efter personantal samt bostadens rumsantal

Household-dwelling units by income quintiles (income per consumption unit), number of persons and number of rooms in dwelling

Alue ja asuntokunnan henkilöluku Område och bostads-hushällets person-antal	Asunto-kuntia Bostads-hushäll		Henkilöitä Personer		Huoneita Rum		Huoneluku keittiö mukaanluettuna - Antal rum köket medräknat							
	Yhteensä Inalles	%	Yhteensä Inalles	%	Yhteensä Inalles	%	1	2	3	4	5	6	7+	Tunt. Okant

KOKO MAA - HELA LANDET

Kaikki asuntokunnat- Alla bostadshushäll	1887710	100.0	4839696	100.0	6621610	100.0	201929	258440	460199	417256	330464	135906	51279	32237
Henkilöluku-Personantal														
1	532094	28.2	532094	11.0	1207460	18.2	164622	136514	137264	60674	21275	5588	2309	14948
2	514825	27.3	1029650	21.3	1712397	25.9	31691	84791	182990	117323	65938	18714	6777	6601
3	347127	18.4	1041381	21.5	1381710	20.9	4196	25563	86818	114299	77015	26364	8763	4119
4	324365	17.2	1297460	26.8	1477176	22.3	956	9091	40345	98940	107951	48241	15101	3740
5	117290	6.2	586460	12.1	575715	8.7	284	2402	9134	27197	41998	24480	10351	1444
6	33895	1.8	203370	4.2	172573	2.6	99	709	2455	6385	11277	7931	4482	557
7+	18114	1.0	149291	3.1	94589	1.4	81	380	1193	2538	5010	4688	3496	826
I Tuloviidennes- Inkomstkvintil	377542	20.0	856373	17.7	1119582	16.9	64651	73556	102334	64622	40197	16063	5981	10238
Henkilöluku-Personantal														
1	171629	45.5	171629	20.0	367843	32.9	66752	45914	41139	13608	5738	1349	597	6532
2	89073	23.6	178146	20.8	267633	23.9	6794	19810	36376	16516	7433	1786	671	1686
3	39843	10.6	119529	14.0	143057	12.8	774	4627	13640	12013	5678	1789	851	671
4	35427	9.4	141708	16.5	145679	13.0	204	1978	7666	12325	8251	3353	1066	694
5	23223	6.2	116116	13.6	104608	9.3	72	826	2958	7322	7178	3491	1059	317
6	10442	2.8	62652	7.3	49826	4.5	25	262	1006	2540	3564	2116	754	183
7+	7905	2.1	66594	7.8	40936	3.7	30	139	547	1198	2365	2177	1193	256
II Tuloviidennes- Inkomstkvintil	377542	20.0	1022129	21.1	1282466	19.4	39786	65917	103305	81710	60127	23091	7332	6274
Henkilöluku-Personantal														
1	101484	26.9	101484	9.9	226610	17.7	31896	26605	26590	9064	3776	756	273	2526
2	102198	27.1	204396	20.0	320765	25.0	6477	19517	41404	20425	10220	2206	669	1280
3	57276	15.2	171834	16.8	211280	16.5	964	5831	18655	17460	9774	2921	867	806
4	65838	17.4	263352	25.8	278426	21.7	310	2670	12431	22601	18291	6903	1594	838
5	34481	9.1	172405	16.9	162622	12.7	88	761	3128	9332	12654	6333	1759	426
6	10885	2.9	65310	6.4	64666	4.3	31	218	748	2097	3922	2594	1122	153
7+	5378	1.4	43348	4.2	28097	2.2	20	115	349	731	1491	1379	1048	246
III Tuloviidennes- Inkomstkvintil	377542	20.0	1097960	22.7	1383749	20.9	30426	43787	90582	93198	76528	29549	8891	6581
Henkilöluku-Personantal														
1	68985	18.3	68985	6.3	151010	10.9	23030	17752	17067	6018	2368	619	214	1917
2	91931	24.3	183862	16.7	297266	21.5	5892	15795	34729	20763	10429	2472	749	1102
3	79043	20.9	237129	21.6	300060	21.7	1148	6966	23761	26242	15276	4496	1266	899
4	96852	25.7	387408	35.3	431454	31.2	240	2539	12446	33095	32263	12716	2558	996
5	30560	8.1	152760	13.9	151102	10.9	72	526	1942	6546	12088	6728	2311	337
6	7220	1.9	43320	3.9	37651	2.7	24	143	463	1143	2374	1858	1108	117
7+	2961	0.8	24506	2.2	15216	1.1	20	76	184	391	731	660	685	214
IV Tuloviidennes- Inkomstkvintil	377542	20.0	991343	20.5	1372386	20.7	36501	44520	86236	91180	75213	29091	9761	6040
Henkilöluku-Personantal														
1	85919	22.8	85919	8.7	188811	13.8	28854	21731	22364	7240	2834	683	279	1934
2	99059	26.2	198118	20.0	327614	23.9	6586	15558	35308	23960	12509	3173	882	1083
3	93407	24.7	280221	28.3	375366	27.4	869	6660	21494	34363	21843	6589	1697	892
4	76000	20.1	304000	30.7	359102	26.2	138	1250	5935	22014	29656	12784	3470	753
5	18296	4.8	91480	9.2	95006	6.9	37	220	851	2983	7006	4708	2266	236
6	3592	1.0	21552	2.2	19697	1.4	8	65	191	464	1073	901	824	66
7+	1269	0.3	10053	1.0	6799	0.6	9	36	93	166	292	263	353	77
V Tuloviidennes- Inkomstkvintil	377542	20.0	871891	18.0	1463428	22.1	30585	40660	77742	86646	79399	38112	19314	5104
Henkilöluku-Personantal														
1	104077	27.6	104077	11.9	273176	18.7	24090	23512	30104	14644	6560	2182	946	2039
2	132564	35.1	265128	30.4	499119	34.1	5942	14111	36171	36659	25347	9077	3806	1451
3	77556	20.5	232668	26.7	351967	24.1	441	2479	9268	25221	24445	10569	4282	851
4	50248	13.3	200992	23.1	262515	17.9	64	464	1867	8905	19490	12485	6423	660
5	10740	2.8	53700	6.2	62377	4.3	16	69	255	1014	3072	3220	2966	129
6	1766	0.6	10536	1.2	10733	0.7	11	21	57	141	354	460	674	38
7+	601	0.2	4790	0.5	3641	0.2	2	14	20	62	131	119	217	36

Taulu III:12

Asuntokunnat talotyypin, huoneluvun ja viitehenkilön iän mukaan 31.12.1985

Huomautuksia:

Asuntokunnat, joiden huoneluku on tuntematon, sisältyvät asuntokuntien kokonaismäärään. Talotyyppiluokituksen prosenttiluvut on laskettu siten, että peruslukuna on kaikkien asuntokuntien määrä.

Talotyyppiltään täysin tuntemattomat asunnot sisältyvät vain 'asuntokuntia yhteensä' -lukuun. Jos asunnosta tiedetään, että se sijaistee varsinaisessa asuinrakennuksessa, mutta ei sen tarkemmin minkä tyyppisessä, sisältyy se myös 'varsinaiset asuinrakennukset' -yhteensä lukuun.

Käsitteet: ASUNTOKUNTA, ASUNTO/
ASUINHUONEISTO, TALOTYYPPI, HUONE-
LUKU JA VIITEHENKILÖ

Julkaistu aluejako:

Koko maa

Lisäksi arkistoversiointa saatavissa:

Läänit, pääkaupunkiseutu ja Helsinki

Aikaisemmat väestölaskennat:

Vastaavaa taulua ei ole laadittu aikaisemmissa väestölaskennoissa.

Tabell III:12

Bostadshushåll efter hustyp, rumsantal och referenspersonens ålder 31.12.1985

Anmärkningar:

Bostadshushåll vars rumsantal är okänt ingår i totalantalet bostadshushåll. Procenttalen i hustypsklassificeringen har räknats med att som grundtal använda samtliga bostadshushålls antal.

De bostäder vars hustyp är helt okänd ingår endast i totalantalet bostadshushåll. Om man vet att bostaden befinner sig i en egentlig bostadsbyggnad, men inte noggrannare i hurudan, ingår den även i siffrorna för 'egentliga bostadsbyggnader inalles'.

Begrepp: BOSTADSHUSHÅLL, BOSTAD/BO-
STADSLÄGENHET, HUSTYP, RUMSANTAL
OCH REFERENSPERSON

Områdesindelning i publikationen:

Hela landet

Dessutom tillgänglig som arkivversion:

Länen, huvudstadsregionen och Helsingfors

Tidigare folkräkningar:

Motsvarande tabell har inte publicerats i de tidigare folkräkningarna.

III:12 Asuntokunnat talotyyppin, huoneluvun ja viitehenkilön iän mukaan 31.12.1985

Bostadshushåll efter hustyp, rumsantal och referenspersonens ålder

Household-dwelling units by type of building, number of rooms and age of reference person

Alue, talotyyppi ja huoneluku Område, hustyp och rumsantal	Asuntokunta Bostadshushåll		Viitehenkilön ikä - Referenspersonens ålder								
	Yhteensä Inalles	%	-19	20-24	25-29	30-34	35-44	45-54	55-64	65-74	75+
KOKO MAA - HELA LANDET											
Kaikki rakennukset - Alla byggnader	1887710	100.0	6703	80864	189476	218850	436947	310851	283485	217591	142943
1 huone- rum	201929	10.7	1739	19144	27614	18815	24712	18185	24272	32876	34572
2 huonetta- rum	258440	13.7	1579	19229	32069	25017	37390	29826	38942	41636	32752
3 huonetta- rum	460199	24.4	1697	26787	60268	52786	77477	59541	74389	67161	40093
4 huonetta- rum	417256	22.1	617	8313	37598	67377	111174	77104	66612	39614	18847
5 huonetta- rum	330464	17.5	270	2730	19076	39977	110301	76710	49815	23222	9363
6 huonetta- rum	135906	7.2	110	1007	6927	16980	51676	32082	17352	6859	2913
7 huonetta- rum	35238	1.9	45	260	1487	3107	12544	9529	5366	2003	897
8+ huonetta- rum	16041	0.8	38	150	654	1187	5154	4513	2753	1069	523
Henkilöitä/100 huon. Personer/100 rum	71.9	-	69.6	79.4	82.5	83.9	81.2	71.3	58.9	62.6	53.0
m ² /henkilö-m ² /person	28.9	-	29.7	25.9	24.7	24.4	25.9	29.5	35.1	38.8	36.7
Varsin. asuinrakenn. - Egent. bostadsbyggnader	1816650	96.2	5821	74060	179305	209908	421775	300268	274569	212158	137796
1 huone- rum	194643	10.7	1634	18371	28809	18283	23939	17555	23501	31820	32731
2 huonetta- rum	247455	13.6	1459	17780	30078	23739	35637	28424	37573	40750	32015
3 huonetta- rum	445348	24.5	1596	25284	57535	50683	74395	57340	72482	66413	39518
4 huonetta- rum	407208	22.4	572	7799	36265	65789	108487	76257	65306	39107	18625
5 huonetta- rum	325677	17.9	253	2644	18660	39357	108790	74693	49099	22939	9242
6 huonetta- rum	133857	7.4	106	968	6767	16723	50948	31646	17082	6750	2867
7 huonetta- rum	34544	1.9	39	246	1436	3028	12314	9372	5275	1961	875
8+ huonetta- rum	15613	0.9	27	140	629	1141	5032	4397	2699	1042	506
Henkilöitä/100 huon. Personer/100 rum	71.8	-	69.9	79.7	82.6	83.8	81.0	71.2	58.6	62.8	52.7
m ² /henkilö-m ² /person	28.9	-	29.5	25.9	24.8	24.5	26.9	29.6	35.1	38.8	36.9
Pientalot-Småhus	1004360	53.2	1841	20082	73612	111197	257310	191421	165229	114256	69412
1 huone- rum	39059	3.9	261	2085	2850	2096	3442	3393	5342	8656	10934
2 huonetta- rum	96187	9.6	455	4244	7675	7005	12193	11946	17576	19359	15735
3 huonetta- rum	190688	19.0	470	6630	19038	18133	28579	26084	36305	34684	20855
4 huonetta- rum	227621	22.7	240	3275	18650	29171	56131	43807	41448	24131	10762
5 huonetta- rum	272338	27.1	185	2114	16184	33873	90900	62881	41021	18349	6831
6 huonetta- rum	122863	12.2	90	879	6460	16022	47772	29025	15012	5486	2117
7 huonetta- rum	32185	3.2	35	217	1385	2925	11732	8811	4757	1637	686
8+ huonetta- rum	14950	1.5	19	129	602	1106	4880	4235	2549	975	453
Henkilöitä/100 huon. Personer/100 rum	70.6	-	60.6	74.4	80.0	81.4	79.7	70.8	58.6	62.1	52.0
m ² /henkilö-m ² /person	30.1	-	34.0	27.5	25.9	25.8	27.2	30.6	36.0	39.6	39.1
Erill. pientalot- Fristående småhus	814304	43.1	1268	12086	50501	82466	207467	165208	145056	95895	54357
1 huone- rum	13001	1.6	98	706	921	821	1737	1902	2493	2232	2091
2 huonetta- rum	78787	9.7	342	2788	5249	5254	9916	10186	15231	16386	13433
3 huonetta- rum	145192	17.8	277	3011	9638	10801	20614	21310	31173	29847	18521
4 huonetta- rum	171642	21.1	185	2075	11170	16685	37524	35965	36453	21697	9888
5 huonetta- rum	241120	29.6	167	1960	14747	29138	76858	56297	38126	17298	6529
6 huonetta- rum	113394	13.9	83	841	6270	15290	43743	26312	13758	6094	2003
7 huonetta- rum	30118	3.7	34	208	1360	2835	10986	6127	4371	1538	669
8+ huonetta- rum	14430	1.8	16	126	593	1084	4712	4062	2437	952	446
Henkilöitä/100 huon. Personer/100 rum	69.9	-	66.3	71.0	78.6	80.3	79.6	71.2	58.9	61.3	49.5
m ² /henkilö-m ² /person	30.6	-	36.3	28.7	26.6	26.4	27.5	30.6	35.8	39.9	40.2
Kytkeyt pientalot- Sammanbyggda småhus	190056	10.1	573	7996	23111	28731	49843	26213	20173	18361	16055
1 huone- rum	26058	13.7	163	1379	1929	1275	1705	1491	2849	6424	8843
2 huonetta- rum	17400	9.2	113	1456	2426	1751	2275	1760	2344	2973	2302
3 huonetta- rum	45496	23.9	193	3619	9400	7332	7965	4784	5132	4737	2334
4 huonetta- rum	56079	29.5	55	1200	7480	12586	18607	7842	4995	2434	880
5 huonetta- rum	31218	16.4	18	164	1437	4735	14042	6584	2895	1051	302
6 huonetta- rum	9469	5.0	7	38	190	732	4029	2713	1254	392	114
7 huonetta- rum	2067	1.1	1	9	35	90	746	684	386	99	17
8+ huonetta- rum	520	0.3	3	3	9	24	168	173	112	23	6
Henkilöitä/100 huon. Personer/100 rum	74.9	-	73.3	81.0	83.9	85.4	80.0	67.8	65.8	68.1	69.3
m ² /henkilö-m ² /person	27.7	-	28.8	25.5	24.1	23.6	25.6	30.9	38.1	37.9	33.8

Taulu III:13

Asuntokunnat elinvaiheen ja asumistason mukaan 31.12.1985

Huomautuksia:

Taulu on kaksikaistainen. Asumisväljyyttä kuvaavat prosenttiluvut on laskettu riveittäin 'kaikki asuntokunnat' -sarakkeen lukuihin suhteutettuina. Varustetason jakautumista kuvaavat prosentit on laskettu riveittäin kussakin asumisväljyysluokassa.

Asumisväljyydeltään tuntemattomat asuntokunnat (yhteensä 32 237 koko maassa) sisältyvät kaikkien asuntokuntien lukumäärään. Varustetasoluokitus ei sisällä tuntemattomia, koska kaikille asuntokunnille on määritetty asunnon varustetaso.

Käsitteet: ASUNTOKUNTA, ELINVAIHE JA ASUMISTASO

Julkaistu aluejako:

Koko maa kuntamuodon mukaan

Lisäksi arkistoversioina saatavissa:

Läänit, pääkaupunkiseutu ja Helsinki

Aikaisemmat väestölaskennat:

Vastaavaa taulua ei ole laadittu aikaisemmissa väestölaskennoissa.

Tabell III:13

Bostadshushåll efter livsfas och boendnivå 31.12.1985

Anmärkningar:

Tabellen är tvåspaltig. Procenttalen över boenderymlighet har räknats radvis och ställts i relation till uppgifterna i kolumnen 'alla bostadshushåll'. Procenterna över fördelningen av utrustningsstandard har räknats radvis skilt för sig i varje boenderymlighetsgrupp.

Bostadshushåll vars boenderymlighet är okänd (sammanlagt 32 237 i hela landet) ingår i totalantalet bostadshushåll. Klassificeringen av utrustningsstandard innehåller inte okända, eftersom bostadens utrustningsstandard definierats för alla bostadshushåll.

Begrepp: BOSTADSHUSHÅLL, LIVSFAS OCH BOENDENIVÅ

Områdesindelning i publikationen:

Hela landet efter kommunform

Dessutom tillgänglig som arkivversion:

Länen, huvudstadsregionen och Helsingfors

Tidigare folkräkningar:

Motsvarande tabell har inte publicerats i de tidigare folkräkningarna.

III:13 Asuntokunnat elinvaiheen ja asumistason mukaan 31.12.1985

Bostadshushåll efter livsfas och boendenivå

Household-dwelling units by stage of life cycle and level of housing

Alue ja asuntokunnan elinvaihe Område och bostadshushållets livsfas	Kaikki asuntokunnat Alla bostadshushåll	Asumistaso - Boendenivå											
		Tilava asunto Rymlig bostad		Näistä - Därav						Normaali asunto Vanlig bostad		Näistä - Därav	
		Yhteensä Inalles	%	Hyvin varustettu Välutrustad	Puutteellisesti varustettu Bristfälligt utrustad	Erittain puutteell. varustettu Ytterst bristfälligt utrustad	Yhteensä Inalles	%	Yhteensä Inalles	%	Yhteensä Inalles	%	Hyvin varustettu Välutrustad

KOKO MAA - HELA LANDET

Kaikki asuntokunnat - Alla bostadshushåll	1887710	100.0	224603	11.9	183341	81.6	15874	7.1	25388	11.3	1444019	76.5	1161339	79.7
Yksinäinen, ika - Ensamstående, ålder	532094	28.2	79746	15.0	59418	74.5	6535	8.2	13793	17.3	437400	82.2	325281	74.4
- 24	34017	6.4	2648	7.8	2133	80.6	176	6.6	339	12.8	28650	84.3	22591	78.8
25 - 29	45418	8.6	3065	6.7	2444	79.7	208	6.8	413	13.5	40734	89.7	34180	83.9
30 - 34	37008	7.0	3422	9.2	2681	78.3	248	7.2	493	14.4	32520	87.9	26845	82.5
35 - 64	206345	38.8	36398	17.6	27770	76.3	2590	7.1	6038	16.6	164501	79.7	119573	72.7
65 - 74	112241	21.1	20080	17.9	14624	72.8	1946	9.7	3510	17.5	90207	80.4	65464	72.6
75 +	97066	18.2	14133	14.6	9766	69.1	1367	9.7	3000	21.2	80768	83.2	66528	70.0
Väh. 2 henkeä (ei perhe), v.henk. ikä - Minst 2 personer (inte familj), ref.- personens ålder	136421	7.2	11468	8.4	8477	73.9	1056	9.2	1935	16.9	100461	73.6	74119	73.8
- 24	26653	18.8	908	3.5	700	77.1	88	9.7	120	13.2	18645	72.7	15370	82.4
25 - 29	28793	21.1	1346	4.7	1067	79.3	116	8.5	164	12.2	21621	75.1	18349	84.9
30 - 34	15876	11.6	1244	7.8	987	79.3	96	7.7	161	12.9	11659	73.4	9402	80.6
35 - 64	49670	36.4	5849	11.8	4314	73.8	509	8.7	1026	17.5	36534	73.6	24072	65.9
65 +	16429	12.0	2121	12.9	1409	66.4	248	11.7	464	21.9	12002	73.1	6926	57.7
Lapseton aviopari, v.henkilön ikä - Äkta makar utan barn, referenspers. ålder	292362	15.5	66649	22.8	56804	86.2	4811	7.2	5034	7.6	213077	72.9	158496	74.4
- 24	7014	2.4	268	3.8	214	79.9	31	11.6	23	8.6	5819	83.0	5047	86.7
25 - 29	18034	6.2	1658	8.6	1376	88.3	92	5.9	91	5.8	14818	82.2	13341	90.0
30 - 34	12392	4.2	1855	15.0	1674	90.2	81	4.4	100	5.4	9717	78.4	8675	89.3
35 - 64	162409	52.1	42725	28.0	37470	87.7	2574	6.0	2681	6.3	105317	69.1	80760	76.7
65 +	102613	35.1	20243	19.7	16071	79.4	2033	10.0	2139	10.6	77406	76.5	50683	65.5
Yksinhuoltajaperhe - Ensamförsörjarfamilj	148754	7.9	17568	11.8	13882	79.0	1609	8.6	2177	12.4	119071	80.0	94606	79.6
Nuorin l. alle 3-v. - Yngsta b. under 3 år	8063	5.4	243	3.0	199	81.9	18	7.4	26	10.7	6363	78.9	5913	92.9
Nuorin l. 3-6-v. - Yngsta b. 3-6 år	16060	10.1	513	3.4	457	89.1	15	2.9	41	8.0	13027	86.6	12238	93.9
Nuorin l. 7-12-v. - Yngsta b. 7-12 år	24124	16.2	1641	6.4	1413	91.7	43	2.8	85	6.6	20686	86.7	19220	92.9
Nuorin l. 13-17-v. - Yngsta b. 13-17 år	25982	17.6	2580	9.9	2303	89.3	124	4.8	153	6.9	21451	82.6	19191	89.6
Nuorin l. 18-24-v. - Yngsta b. 18-24 år	34411	23.1	5240	16.2	4518	86.2	311	5.9	411	7.8	26635	77.4	21608	81.1
Kaikki l. väh. 25-v. - Alla b. minst 25 år	41114	27.6	7451	18.1	4992	67.0	998	13.4	1461	19.6	30909	75.2	16438	63.2
Avioparilapsiperhe - Äkta makar med barn	665521	35.3	43122	6.5	39707	92.1	1488	3.5	1927	4.5	506669	76.1	448574	88.5
Nuorin l. alle 3-v. - Yngsta b. under 3 år	149139	22.4	3806	2.6	3482	91.6	134	3.5	189	5.0	101170	67.8	93652	92.6
Nuorin l. 3-6-v. - Yngsta b. 3-6 år	125287	18.8	4783	3.8	4473	93.5	125	2.6	186	3.9	96134	76.7	89122	92.7
Nuorin l. 7-12-v. - Yngsta b. 7-12 år	136561	20.5	8239	6.0	7731	93.8	191	2.3	317	3.8	108926	79.8	99946	91.8
Nuorin l. 13-17-v. - Yngsta b. 13-17 år	104398	16.7	8569	8.2	8046	93.9	227	2.6	296	3.5	82803	79.1	73342	88.8
Nuorin l. 18-24-v. - Yngsta b. 18-24 år	109974	16.5	12930	11.6	11935	92.3	459	3.5	536	4.1	86644	78.8	72356	83.6
Kaikki l. väh. 25-v. - Alla b. minst 25 år	40162	6.0	4796	11.9	4040	84.2	362	7.3	404	8.4	31192	77.7	20257	64.9
Lapseton aviopari ja muuta henkilöitä - Äkta makar utan barn samt andra personer	17483	0.9	2185	12.5	1775	81.2	204	9.3	206	9.4	12745	72.9	8153	64.0
Yksinhuoltajaperhe ja muita henkilöitä - Ensamförsörjarfamilj samt andra personer	30036	1.6	1606	5.3	1342	83.6	103	6.4	161	10.0	21546	71.7	17003	78.9
Avioparilapsiperhe ja muita henkilöitä - Äkta makar med barn samt andra personer	41225	2.2	1805	4.4	1659	86.4	122	6.8	124	6.9	23630	57.1	17930	76.2
Vähintään 2 perhettä/ Minst två familjer	23814	1.3	454	1.9	377	83.0	46	10.1	31	6.8	9520	40.0	7176	75.4

Alue ja asutokunnan elinvaihe Område och bostads- hushållets livsfas											
					Ahdas asunto		Nästa - Därav				
	Puutteelli- sesti va- rustettu Bristfälligt utrustad		Erittäin puutteellisesti varustettu Ytterst bristfälligt utrustad		Trång bostad		Hyvin varustettu Valutrustad		Puutteelli- sesti va- rustettu Bristfälligt utrustad		Erittäin puutteellisesti varustettu Ytterst bristfälligt utrustad
Yhteensä Inalles		Yhteensä Inalles		Yhteensä Inalles		Yhteensä Inalles		Yhteensä Inalles		Yhteensä Inalles	
%		%		%		%		%		%	

KOKO MAA - HELA LANDET

Kaikki asutokunnat -
Alla bostadshushåll 105075 7.3 187605 13.0 186851 9.9 130084 69.6 19780 10.6 36987 19.8

Yksinäinen, ika -
Ensamstående, ålder

- 24	3242	11.3	2847	9.9	-	-	-	-	-	-	-
25 - 29	3441	8.4	3113	7.6	-	-	-	-	-	-	-
30 - 34	2356	7.2	3319	10.2	-	-	-	-	-	-	-
35 - 64	12718	7.7	32110	19.5	-	-	-	-	-	-	-
65 - 74	7674	8.4	17169	19.0	-	-	-	-	-	-	-
75 +	7372	9.1	16858	20.9	-	-	-	-	-	-	-

Väh. 2 henkeä (ei
perhe), v.henk. ikä -
Minst 2 personer
(inte familj), ref.-
personens ålder

- 24	1522	8.2	1763	9.4	5528	21.5	4552	84.2	498	9.0	378	6.8
25 - 29	1513	7.0	1769	8.1	5403	18.8	4557	86.2	393	7.3	353	6.5
30 - 34	822	7.1	1435	12.3	2665	16.8	2157	80.9	222	8.3	286	10.7
35 - 64	3112	8.5	9360	25.6	6234	12.6	4153	66.6	588	9.4	1493	23.9
65 +	1198	10.0	3878	32.3	1794	10.9	1232	68.7	197	11.0	366	20.3

Lapsen aviopari,
v.henkilön ika -
Äkta makar utan barn,
referenspers. ålder

- 24	396	6.8	376	6.5	793	11.3	685	86.4	70	8.8	38	4.6
25 - 29	771	5.2	706	4.8	1405	7.8	1260	89.7	80	5.7	65	4.6
30 - 34	486	5.0	566	5.7	646	5.2	557	86.2	48	7.4	41	6.3
35 - 64	9405	8.9	15162	14.4	2803	1.8	2201	78.5	196	7.0	406	14.6
65 +	9164	11.8	17659	22.7	3788	3.7	3123	82.4	248	6.5	417	11.0

Yksinhuoltajaperhe -
Ensamförsörjarfamilj

Nuorin 1. alle 3-v. - Yngsta b. under 3 år	240	3.8	210	3.3	1243	15.4	1068	85.9	68	5.5	107	8.6
Nuorin 1. 3-6-v. - Yngsta b. 3-6 år	395	3.0	394	3.0	1242	8.2	1044	84.1	90	7.2	108	8.7
Nuorin 1. 7-12-v. - Yngsta b. 7-12 år	633	3.1	833	4.0	1580	6.5	1220	77.2	120	7.6	240	15.2
Nuorin 1. 13-17-v. - Yngsta b. 13-17 år	867	4.0	1393	6.5	1632	6.3	1065	65.3	166	10.2	401	24.6
Nuorin 1. 18-24-v. - Yngsta b. 18-24 år	1714	6.4	3313	12.4	2143	6.2	1268	59.2	206	9.6	669	31.2
Kaikki 1. väh. 25-v. - Alla b. minst 25 år	3711	12.0	10760	34.8	2332	5.7	1117	47.9	198	8.5	1017	43.6

Aviopariilapsiperhe -
Äkta makar med barn

Nuorin 1. alle 3-v. - Yngsta b. under 3 år	3753	3.7	3825	3.8	42025	28.2	35070	83.5	3217	7.7	3738	8.9
Nuorin 1. 3-6-v. - Yngsta b. 3-6 år	3364	3.5	3648	3.8	22848	18.2	17572	76.9	2269	9.9	3007	13.2
Nuorin 1. 7-12-v. - Yngsta b. 7-12 år	4163	3.8	4818	4.4	18038	13.2	12513	69.4	1943	10.8	3582	19.9
Nuorin 1. 13-17-v. - Yngsta b. 13-17 år	4033	4.9	5228	6.3	12243	11.7	7189	58.7	1448	11.8	3606	29.5
Nuorin 1. 18-24-v. - Yngsta b. 18-24 år	6957	6.9	8331	9.6	9439	8.6	4439	47.0	1310	13.9	3690	39.1
Kaikki 1. väh. 25-v. - Alla b. minst 25 år	4003	12.8	6932	22.2	3841	9.6	1098	28.6	540	14.1	2203	57.4

Lapsen aviopari ja
muita henkilöitä -
Äkta makar utan barn
samt andra personer

	1786	14.0	2806	22.0	2235	12.8	996	44.6	347	15.5	892	39.9
--	------	------	------	------	------	------	-----	------	-----	------	-----	------

Yksinhuoltajaperhe
ja muita henkilöitä -
Ensamförsörjarfamilj
samt andra personer

	1601	7.4	2942	13.7	6464	21.5	3956	61.2	633	9.8	1875	29.0
--	------	-----	------	------	------	------	------	------	-----	-----	------	------

Aviopariilapsiperhe
ja muita henkilöitä -
Äkta makar med barn
samt andra personer

	2608	11.1	2992	12.7	15212	36.9	8086	53.2	2500	16.4	4626	30.4
--	------	------	------	------	-------	------	------	------	------	------	------	------

Vähintään 2 perhettä -
Minst två familjer

	1115	11.7	1230	12.9	13275	55.7	7706	58.0	2185	16.5	3384	25.5
--	------	------	------	------	-------	------	------	------	------	------	------	------

Alue ja asuntokunnan elinvaihe Område och bostadshushållets livsfas	Kaikki asuntokunnat Alla bostadshushåll	Asumistaso - Boendehivå											
		Tilava asunto Rymlig bostad		Naista - Darav						Normaali asunto Vanlig bostad		Naista - Darav	
				Hyvin varustettu Välutrustad		Puutteellisesti varustettu Bristfälligt utrustad		Erittäin puutteell. varustettu Ytterst bristfälligt utrustad					
Yhteensä Inalles	%	Yhteensä Inalles	%	Yhteensä Inalles	%	Yhteensä Inalles	%	Yhteensä Inalles	%	Yhteensä Inalles	%	Yhteensä Inalles	%

KAUPUNGIT - STÄDER

Kaikki asuntokunnat - Alla bostadshushåll	1201881	100.0	128530	10.7	113799	88.6	6108	4.6	8623	6.7	947916	78.9	817710	86.3
Yksinäinen, ikä - Ensamstående, ålder	375443	31.2	49114	13.1	41929	85.4	2611	5.3	4574	9.3	317871	84.7	258683	81.4
- 24	26733	7.1	1808	6.8	1576	87.2	83	4.6	149	8.2	23156	86.6	18738	80.9
25 - 29	36461	9.7	1904	5.2	1657	87.0	80	4.2	167	8.8	33518	91.9	28735	85.7
30 - 34	29323	7.8	2026	6.9	1750	86.4	98	4.8	178	8.8	26626	90.8	22752	85.5
35 - 64	146507	39.0	21774	14.9	19018	87.3	965	4.4	1791	8.2	121642	83.0	98001	80.6
65 - 74	73838	19.7	12555	17.0	10565	84.1	815	6.5	1175	9.4	60373	81.8	49389	81.8
75 +	62581	16.7	9047	14.5	7363	81.4	570	6.3	1114	12.3	52557	84.0	41068	78.1
Vän. 2 henkeä (ei perhe), v.henk. ikä - Minst 2 personer (inte familj), ref.- personens ålder	95680	8.0	5929	6.2	4920	83.0	379	6.4	630	10.6	70835	74.0	58387	82.4
- 24	19376	20.3	487	2.5	405	83.2	35	7.2	47	9.7	14069	72.6	12064	85.7
25 - 29	22187	23.2	743	3.3	625	84.1	46	6.2	72	9.7	16584	74.7	14603	88.1
30 - 34	11900	12.4	647	5.4	549	84.9	44	6.8	54	8.3	8796	73.9	7666	86.0
35 - 64	33033	34.5	3000	9.1	2486	82.8	187	6.2	328	10.9	24569	74.4	19090	77.7
65 +	9184	9.6	1052	11.6	856	81.4	67	6.4	129	12.3	6817	74.2	5064	74.3
Lapsen aviopari, v.henkilön ikä - Äkta makar utan barn, referenspers. ålder	186986	15.6	39470	21.1	36595	90.2	1977	5.0	1898	4.8	139273	74.5	117479	84.4
- 24	6068	2.7	97	1.9	86	88.7	8	8.2	3	3.1	4266	84.2	3842	90.1
25 - 29	13266	7.1	726	5.5	656	90.5	41	5.7	28	3.9	11209	84.5	10419	93.0
30 - 34	8884	4.8	935	10.5	867	92.7	32	3.4	36	3.9	7298	82.1	6705	91.9
35 - 64	98587	52.7	25391	25.8	23340	91.9	1044	4.1	1007	4.0	70254	71.3	60091	85.5
65 +	61181	32.7	12322	20.1	10646	86.4	852	6.9	824	6.7	46246	75.6	36422	78.8
Yksinhuoltajaperhe - Ensamförsörjarfamilj	97643	8.1	9098	9.3	7880	86.6	618	5.7	700	7.7	81262	83.2	72227	88.9
Nuorin l. alle 3-v. - Yngsta b. under 3 år	6981	6.1	135	2.3	116	85.2	6	4.4	14	10.4	4844	81.0	4596	94.9
Nuorin l. 3-6-v. - Yngsta b. 3-6 år	11260	11.5	277	2.6	256	92.4	6	2.2	16	5.4	9967	88.6	9500	95.3
Nuorin l. 7-12-v. - Yngsta b. 7-12 år	17737	18.2	905	5.1	853	94.3	19	2.1	33	3.6	16574	87.8	14796	95.0
Nuorin l. 13-17-v. - Yngsta b. 13-17 år	18632	19.1	1503	8.1	1415	94.1	45	3.0	43	2.9	15923	85.5	14867	93.4
Nuorin l. 18-24-v. - Yngsta b. 18-24 år	23479	24.0	3030	12.9	2765	91.3	117	3.9	147	4.9	18938	80.7	16831	88.9
Kaikki l. väh. 25-v. - Alla b. minst 25 år	20564	21.1	3248	15.8	2476	76.2	326	10.0	448	13.8	16016	77.9	11637	72.7
Avioparilapsiperhe - Äkta makar med barn	394734	32.8	22560	5.7	21394	94.9	481	2.1	676	3.0	305935	77.5	283616	92.7
Nuorin l. alle 3-v. - Yngsta b. under 3 år	91460	23.2	1685	1.8	1673	93.4	47	2.8	85	3.9	62773	68.6	59560	94.9
Nuorin l. 3-6-v. - Yngsta b. 3-6 år	76298	19.1	2308	3.1	2190	94.9	39	1.7	79	3.4	58591	77.8	55509	94.7
Nuorin l. 7-12-v. - Yngsta b. 7-12 år	82087	20.8	4384	5.3	4187	95.5	71	1.6	126	2.9	66760	81.3	62947	94.3
Nuorin l. 13-17-v. - Yngsta b. 13-17 år	62225	15.8	4788	7.7	4606	96.2	68	1.4	114	2.4	50410	81.0	46783	92.8
Nuorin l. 18-24-v. - Yngsta b. 18-24 år	64111	16.2	7198	11.2	6861	95.3	162	2.1	185	2.6	51723	80.7	46572	90.0
Kaikki l. väh. 25-v. - Alla b. minst 25 år	19553	5.0	2187	11.2	1977	90.4	104	4.8	108	4.8	16688	80.2	12245	76.1
Lapsen aviopari ja muita henkilöitä - Äkta makar utan barn samt andra personer	8813	0.7	913	10.4	784	85.9	63	6.9	66	7.2	6475	73.5	4916	75.9
Yksinhuoltajaperhe ja muita henkilöitä - Ensamförsörjarfamilj samt andra personer	18865	1.6	746	4.0	672	90.1	35	4.7	39	5.2	13870	73.5	12148	87.6
Avioparilapsiperhe ja muita henkilöitä - Äkta makar med barn samt andra personer	15563	1.3	581	3.7	516	88.8	32	5.5	33	5.7	9054	58.2	7566	83.4
Vähintään 2 perhettä - Minst två familjer	8154	0.7	129	1.6	109	84.5	12	9.3	8	6.2	3341	41.0	2699	80.8

Alue ja asutokunnan elinvaihe Område och bostads- hushållets livsfas					Ahdas asunto Trång bostad		Naistä - Darav					
							Hyvin varustettu Välutrustad		Puutteelli- sesti var- rustettu Bristfälligt utrustad		Erittäin puutteellisesti varustettu Ytterst bristfälligt utrustad	
	Yhteensä Inalles	%	Yhteensä Inalles	%	Yhteensä Inalles	%	Yhteensä Inalles	%	Yhteensä Inalles	%	Yhteensä Inalles	%

KAUPUNGIT - STÄDER

Kaikki asutokunnat - Alla bostadshushåll	55488	5.9	74718	7.9	108024	9.0	85803	79.4	9387	8.7	12834	11.9
Yksinäinen, ika - Ensamstående, ålder	25548	8.0	33640	10.6	-	-	-	-	-	-	-	-
- 24	2461	10.6	1956	8.4	-	-	-	-	-	-	-	-
25 - 29	2661	7.9	2122	6.3	-	-	-	-	-	-	-	-
30 - 34	1832	6.9	2042	7.7	-	-	-	-	-	-	-	-
35 - 64	8785	7.2	14866	12.2	-	-	-	-	-	-	-	-
65 - 74	4700	7.8	6284	10.4	-	-	-	-	-	-	-	-
75 +	5109	9.7	6380	12.1	-	-	-	-	-	-	-	-
Väh. 2 henkeä (ei perhe), v.henk. ikä - Minst 2 personer (inte familj), ref.- personens ålder	4664	6.6	7784	11.0	17142	17.9	13972	81.5	1549	9.0	1621	9.5
- 24	984	7.0	1021	7.3	4466	23.0	3805	85.2	406	9.1	256	5.7
25 - 29	992	6.0	989	6.0	4694	20.7	4010	87.3	338	7.4	246	5.4
30 - 34	505	5.7	725	8.2	2262	19.0	1880	83.1	193	8.5	189	8.4
35 - 64	1668	6.8	3811	15.5	4801	14.5	3534	73.6	488	10.2	779	16.2
65 +	515	7.6	1238	18.2	1019	11.1	743	72.9	124	12.2	152	14.9
Lapsen aviopari, v.henkilön ika - Äkta makar utan barn, referenspers. ålder	9223	6.6	12571	9.0	6576	3.5	5646	85.8	490	7.6	441	6.7
- 24	236	5.5	188	4.4	632	12.5	555	87.8	52	8.2	26	4.0
25 - 29	460	4.0	340	3.0	1194	9.0	1079	90.4	66	5.5	49	4.1
30 - 34	283	3.9	310	4.2	563	6.2	478	86.4	42	7.5	33	6.0
35 - 64	4367	6.2	5796	8.3	2057	2.1	1726	83.9	156	7.6	175	8.6
65 +	3887	8.4	5937	12.8	2140	3.5	1807	84.4	174	8.1	159	7.4
Yksinhuoltajaperhe - Ensamförsörjarfamilj	3274	4.0	5761	7.1	6231	6.4	4852	77.9	476	7.7	901	14.5
Nuorin 1. alle 3-v. -												
Yngsta b. under 3 år	128	2.6	120	2.5	878	14.7	769	87.6	38	4.3	71	8.1
Nuorin 1. 3-6-v. -												
Yngsta b. 3-6 år	218	2.2	249	2.5	851	7.6	733	86.1	61	7.2	57	6.7
Nuorin 1. 7-12-v. -												
Yngsta b. 7-12 år	331	2.1	447	2.9	1065	6.0	869	81.6	77	7.2	119	11.2
Nuorin 1. 13-17-v. -												
Yngsta b. 13-17 år	448	2.8	608	3.8	1030	5.5	770	74.8	98	9.5	162	15.7
Nuorin 1. 18-24-v. -												
Yngsta b. 18-24 år	834	4.4	1273	6.7	1280	5.5	959	74.9	107	8.4	214	16.7
Kaikki 1. väh. 25-v. -												
Alla b. minst 25 år	1315	8.2	3064	19.1	1127	6.5	752	66.7	97	8.6	278	24.7
Avioparilapsiperhe - Äkta makar med barn	10378	3.4	11941	3.9	62551	15.8	50788	81.2	4971	7.9	6792	10.9
Nuorin 1. alle 3-v. -												
Yngsta b. under 3 år	1624	2.6	1589	2.5	26989	28.4	22980	88.4	1570	6.0	1439	5.5
Nuorin 1. 3-6-v. -												
Yngsta b. 3-6 år	1649	2.6	1533	2.6	13636	18.1	11364	83.5	1088	8.0	1164	8.5
Nuorin 1. 7-12-v. -												
Yngsta b. 7-12 år	1871	2.8	1932	2.9	10205	12.4	8027	78.7	902	8.8	1276	12.5
Nuorin 1. 13-17-v. -												
Yngsta b. 13-17 år	1709	3.4	1918	3.8	6605	10.5	4673	71.8	663	10.0	1179	18.1
Nuorin 1. 18-24-v. -												
Yngsta b. 18-24 år	2274	4.4	2877	5.6	4655	7.3	2981	64.0	564	11.9	1120	24.1
Kaikki 1. väh. 25-v. -												
Alla b. minst 25 år	1351	8.6	2092	13.3	1661	8.0	743	47.6	204	13.1	614	39.3
Lapsen aviopari ja muita henkilöitä - Äkta makar utan barn samt andra personer	660	10.2	899	13.9	1284	14.6	729	56.8	188	14.6	367	28.6
Yksinhuoltajaperhe ja muita henkilöitä - Ensamförsörjarfamilj samt andra personer	682	4.9	1040	7.5	4032	21.4	2952	73.2	343	8.5	737	18.3
Avioparilapsiperhe ja muita henkilöitä - Äkta makar med barn samt andra personer	733	8.1	766	8.5	6687	36.5	3776	66.4	770	13.5	1141	20.1
Vähintään 2 perhettä - Minst två familjer	326	9.8	316	9.5	4621	55.4	3089	68.3	598	13.2	834	18.4

Alue ja asuntokunnan elinväihe Område och bostads- hushållets livsfas	Kaikki asunto- kunnat Alla bostads- hushåll		Asumistaso - Boendenivå											
			Tilava asunto Rymlig bostad		Näistä - Därav						Normaali asunto Vanlig bostad		Näistä - Därav	
			Hyvin varustettu Välutrustad	Puutteelli- sesti va- rustettu Bristfälligt utrustad	Erittäin puutteell. varustettu Ytterst bristfälligt utrustad	Yhteensä Inalles	%	Yhteensä Inalles	%	Yhteensä Inalles	%	Yhteensä Inalles	%	Yhteensä Inalles

MUUT KUNNAT
ÖVRIGA KOMMUNER

Kaikki asuntokunnat - Alla bostadshushåll	685829	100.0	96073	14.0	69542	72.4	9766	10.2	16765	17.5	495103	72.3	333629	67.2
Yksinäinen, ikä - Ensamstående, ålder	156651	22.8	30632	19.6	17489	57.1	3924	12.8	9219	30.1	119529	76.3	66598	55.7
- 24	7284	4.6	840	11.5	557	66.3	93	11.1	190	22.6	5525	75.9	3853	69.7
25 - 29	8957	5.7	1161	13.0	787	67.8	128	11.0	246	21.2	7216	80.6	5445	75.5
30 - 34	7685	4.9	1396	18.2	931	66.7	150	10.7	315	22.6	5894	76.7	4093	69.4
35 - 64	59838	38.2	14624	24.4	8752	59.8	1625	11.1	4247	29.0	42859	71.6	21672	50.6
65 - 74	38403	24.5	7525	19.6	4059	53.9	1131	15.0	2335	31.0	29834	77.7	16075	53.9
75 +	34484	22.0	5086	14.7	2403	47.2	797	15.7	1886	37.1	28201	81.8	15460	54.8
Väh. 2 henkeä (ei perhe), v.henk. ikä - Minst 2 personer (inte familj), ref.- personens ålder	40741	5.9	5539	13.6	3557	64.2	677	12.2	1305	23.6	29626	72.7	15732	53.1
- 24	6277	15.4	421	6.7	295	70.1	53	12.6	73	17.3	4576	72.9	3306	72.2
25 - 29	6606	16.2	603	9.1	442	72.3	69	11.4	92	15.3	6037	76.2	3746	74.4
30 - 34	3976	9.8	597	15.0	438	73.4	52	8.7	107	17.9	2863	72.0	1836	64.1
35 - 64	16637	40.8	2849	17.1	1829	64.2	322	11.3	696	24.5	11965	71.9	4982	41.6
65 +	7245	17.8	1069	14.8	553	51.7	181	16.9	335	31.3	5185	71.6	1862	35.9
Lapsen aviopari, v.henkilön ikä - Äkta makar utan barn, referenspers. ålder	105376	15.4	27179	25.8	21209	72.0	2834	10.4	3136	11.5	73804	70.0	41017	55.6
- 24	1946	1.8	171	8.8	128	74.9	23	13.5	20	11.7	1553	79.8	1205	77.5
25 - 29	4768	4.5	833	17.5	719	85.3	51	6.1	63	7.6	3609	75.7	2922	81.0
30 - 34	3508	3.3	920	26.2	807	87.7	49	5.3	64	7.0	2419	69.0	1970	81.4
35 - 64	53822	51.1	17334	32.2	14130	81.5	1530	8.8	1674	9.7	35063	65.1	20559	58.9
65 +	41332	39.2	7921	19.2	5425	68.5	1181	14.9	1315	16.6	31160	75.4	14261	45.8
Yksinhoitajaperhe - Ensamförsörjarfamilj	51111	7.5	8470	16.6	6002	70.9	991	11.7	1477	17.4	37809	74.0	22381	69.2
Nuorin l. alle 3-v. - Yngsta b. under 3 år	2082	4.1	108	5.2	84	77.8	12	11.1	12	11.1	1519	73.0	1317	86.7
Nuorin l. 3-6-v. - Yngsta b. 3-6 år	3810	7.5	236	6.2	201	85.2	9	3.8	26	11.0	3060	80.3	2738	89.5
Nuorin l. 7-12-v. - Yngsta b. 7-12 år	6387	12.5	636	10.0	560	88.1	24	3.8	52	8.2	5112	80.0	4424	86.5
Nuorin l. 13-17-v. - Yngsta b. 13-17 år	7350	14.4	1077	14.7	888	82.5	79	7.3	110	10.2	5528	75.2	4324	78.2
Nuorin l. 18-24-v. - Yngsta b. 18-24 år	10932	21.4	2210	20.2	1752	79.3	194	8.8	264	11.9	7697	70.4	4777	62.1
Kaikki l. väh. 25-v. - Alla b. minst 25 år	20550	40.2	4203	20.5	2517	59.9	673	16.0	1013	24.1	14893	72.5	4801	32.2
Avioparilapsiperhe - Äkta makar med barn Nuorin l. alle 3-v. -	270787	39.5	20572	7.5	18313	89.0	1007	4.9	1252	6.1	200734	74.1	164958	82.2
Yngsta b. under 3 år	57675	21.3	2120	3.7	1909	90.0	87	4.1	124	5.8	38397	66.6	33992	88.5
Nuorin l. 3-6-v. - Yngsta b. 3-6 år	49889	18.5	2475	6.0	2283	92.2	86	3.5	106	4.3	37543	75.1	33613	89.5
Nuorin l. 7-12-v. - Yngsta b. 7-12 år	54474	20.1	3855	7.1	3544	91.9	120	3.1	191	5.0	42176	77.4	36998	87.7
Nuorin l. 13-17-v. - Yngsta b. 13-17 år	42173	15.6	3781	9.0	3440	91.0	159	4.2	182	4.8	32193	76.3	26559	82.5
Nuorin l. 18-24-v. - Yngsta b. 18-24 år	45863	16.9	5732	12.5	5074	88.5	307	5.4	351	6.1	34921	76.1	25784	73.8
Kaikki l. väh. 25-v. - Alla b. minst 25 år	20609	7.5	2509	12.7	2063	79.1	248	9.5	298	11.4	15504	75.2	8012	51.7
Lapsen aviopari ja muita henkilöitä - Äkta makar utan barn samt andra personer	8670	1.3	1272	14.7	991	77.9	141	11.1	140	11.0	6270	72.3	3237	51.6
Yksinhoitajaperhe ja muita henkilöitä - Ensamförsörjarfamilj samt andra personer	11171	1.6	850	7.7	670	77.9	68	7.9	122	14.2	7676	68.7	4855	63.2
Avioparilapsiperhe ja muita henkilöitä - Äkta makar med barn samt andra personer	25662	3.7	1224	4.8	1043	85.2	90	7.4	91	7.4	14476	56.4	10375	71.7
Vähintään 2 perhettä - Minst två familjer	15660	2.3	325	2.1	268	82.5	34	10.5	23	7.1	6179	39.5	4476	72.4

Alue ja asutokunnan elinvaihe Område och bostads- hushållets livsfas			Ahdas asunto Trång bostad		Naistä - Darav							
	Puutteelli- sesti va- rustettu Bristfälligt utrustad		Erittäin puutteellisesti varustettu Ytterst bristfälligt utrustad				Hyvin varustettu Valutrustad		Puutteelli- sesti va- rustettu Bristfälligt utrustad		Erittäin puutteellisesti varustettu Ytterst bristfälligt utrustad	
	Yhteensä Inalles	%	Yhteensä Inalles	%	Yhteensä Inalles	%	Yhteensä Inalles	%	Yhteensä Inalles	%	Yhteensä Inalles	%

MUUT KUNNAT
ÖVRIGA KOMMUNER

Kaikki asutokunnat -
Alla bostadshushåll 49587 10.0 112887 22.8 78827 11.5 44281 66.2 10393 13.2 24153 30.6

Yksinäinen, ikä -
Ensamstående, ålder

11156 9.3 41776 35.0 - - - - - -
- 24 781 14.1 891 16.1 - - - - - -
25 - 29 780 10.8 991 13.7 - - - - - -
30 - 34 624 8.9 1277 21.7 - - - - - -
35 - 64 3933 9.2 17254 40.3 - - - - - -
65 - 74 2874 9.6 10885 36.5 - - - - - -
75 + 2263 8.0 10478 37.2 - - - - - -

Väh. 2 henkeä (ei
perhe), v.henk. ikä -
Minst 2 personer
(inte familj), ref.-
personens ålder

3503 11.8 10391 35.1 4482 11.0 2879 64.2 349 7.8 1254 28.0
- 24 538 11.8 732 16.0 1062 16.9 847 79.8 92 8.7 123 11.6
25 - 29 521 10.3 770 15.3 809 12.2 647 80.0 55 6.8 107 13.2
30 - 34 317 11.1 710 24.8 403 10.1 277 68.7 29 7.2 97 24.1
35 - 64 1444 12.1 5539 46.3 1433 8.6 619 43.2 100 7.0 714 49.8
65 + 683 13.2 2640 60.9 776 10.7 489 63.1 73 9.4 213 27.5

Lapseton aviopari,
v.henkilön ikä -
Äkta makar utan barn,
referenspers. ålder

10999 14.9 21788 29.5 2859 2.7 2181 76.3 152 5.3 526 18.4
- 24 160 10.3 188 12.1 161 8.3 130 80.7 18 11.2 13 8.1
25 - 29 321 8.9 366 10.1 211 4.4 181 85.8 14 6.6 16 7.6
30 - 34 203 8.4 246 10.2 93 2.7 79 84.9 6 6.5 8 8.6
35 - 64 5038 14.4 9366 26.7 746 1.4 475 63.7 40 5.4 231 31.0
65 + 5277 16.9 11622 37.3 1648 4.0 1316 79.9 74 4.5 258 15.7

Yksinhuoltajaperhe -
Ensamförsörjarfamilj

4286 11.3 11142 29.5 3941 7.7 1930 49.0 370 9.4 1641 41.6
Nuorin l. alle 3-v. - Yngsta b. under 3 år 112 7.4 90 5.9 365 17.5 299 81.9 30 8.2 36 9.9
Nuorin l. 3-6-v. - Yngsta b. 3-6 år 177 5.8 145 4.7 391 10.3 311 79.5 29 7.4 51 13.0
Nuorin l. 7-12-v. - Yngsta b. 7-12 år 302 5.9 386 7.6 515 8.1 351 68.2 43 8.3 121 23.5
Nuorin l. 13-17-v. - Yngsta b. 13-17 år 419 7.6 785 14.2 602 8.2 295 49.0 68 11.3 239 39.7
Nuorin l. 18-24-v. - Yngsta b. 18-24 år 880 11.4 2040 26.5 863 7.9 309 36.8 99 11.6 455 52.7
Kaikki l. väh. 25-v. - Alla b. minst 25 år 2396 16.1 7696 51.7 1205 6.9 365 30.3 101 8.4 739 61.3

Avioparilapsiperhe -
Äkta makar med barn

14935 7.4 20841 10.4 45883 16.9 27093 69.0 5756 12.6 13034 28.4
Nuorin l. alle 3-v. - Yngsta b. under 3 år 2169 5.6 2236 5.8 16036 27.8 12090 75.4 1647 10.3 2299 14.3
Nuorin l. 3-6-v. - Yngsta b. 3-6 år 1816 4.8 2115 5.6 9212 18.4 6188 67.2 1181 12.8 1843 20.0
Nuorin l. 7-12-v. - Yngsta b. 7-12 år 2292 5.4 2886 6.8 7833 14.4 4486 57.3 1041 13.3 2306 29.4
Nuorin l. 13-17-v. - Yngsta b. 13-17 år 2324 7.2 3310 10.3 5738 13.6 2516 43.8 795 13.9 2427 42.3
Nuorin l. 18-24-v. - Yngsta b. 18-24 år 3683 10.6 5454 15.6 4784 10.4 1458 30.5 756 15.8 2570 53.7
Kaikki l. väh. 25-v. - Alla b. minst 25 år 2652 17.1 4840 31.2 2280 11.1 355 15.6 336 14.7 1589 69.7

Lapseton aviopari ja
muuta henkilöitä -
Äkta makar utan barn
samt andra personer 1126 18.0 1907 30.4 951 11.0 267 28.1 159 16.7 525 55.2

Yksinhuoltajaperhe
ja muita henkilöitä -
Ensamförsörjarfamilj
samt andra personer 919 12.0 1902 24.8 2432 21.8 1004 41.3 290 11.9 1138 46.8

Avioparilapsiperhe
ja muita henkilöitä -
Äkta makar med barn
samt andra personer 1876 13.0 2226 15.4 9525 37.1 4310 45.2 1730 18.2 3485 36.6

Vähintään 2 perhettä -
Minst två familjer 789 12.8 914 14.8 8764 65.9 4617 52.7 1687 18.1 2550 29.1

Taulu III:14

Asuntokunnat elinvaiheen ja asunnon huoneluvun mukaan 31.12.1985

Huomautuksia:

Asuntokunnat, joiden asunnon huoneluku on tuntematon, sisältyvät asuntokuntien kokonaismäärään (ja niiden jäsenet sisältyvät henkilöiden määrään).

Käsitteet: ASUNTOKUNTA, ELINVAIHE, ASUNTO/ASUINHUONEISTO JA HUONELUKU

Julkaistu aluejako:

Koko maa kuntamuodon mukaan

Lisäksi arkistoversioina saatavissa:

Läänit, pääkaupunkiseutu ja Helsinki

Aikaisemmat väestölaskennat:

Vastaavaa taulua ei ole laadittu aikaisemmissa väestölaskennoissa.

Tabell III:14

Bostadshushåll efter livsfas och bostadens rumsantal 31.12.1985

Anmärkningar:

De bostadshushåll vars bostadsrumsantal är okänt ingår i totalantalet bostadshushåll (och deras medlemmar ingår i personantalet).

Begrepp: BOSTADSHUSHÅLL, LIVSFAS, BOSTAD/BOSTADSLÄGENHET OCH RUMSANTAL

Onrådesindelning i publikationen:

Hela landet efter kommunform

Dessutom tillgänglig som arkivversion:

Länen, huvudstadsregionen och Helsingfors

Tidigare folkräkningar:

Motsvarande tabell har inte publicerats i de tidigare folkräkningarna.

III:14 Asuntokunnat elinvaiheen ja asunnon huonekuvun mukaan 31.12.1985

Bostadshushåll efter livsfas och bostadens rumsantal

Household-dwelling units by stage of life cycle and number of rooms in dwelling

Alue ja elinvaihe Område och livsfas	Asuntokunta Bostadshushåll		Henkilöitä Personer	Huoneita Rum	Huoneluku, keittio mukaanluettuna Antal rum, koket medräknat							Tunt. Okant	Henk./ 100 Huon. Pers./ 100 rum	Pinta- ala/ henkilö Golvyta/ person
	Yhteensä Inalles	%			Yhteensä Inalles	Yhteensä Inalles	1	2	3	4	5			

KOKO MAA - HELA LANDET

Kaikki asuntokunnat -
Alla bostadshushåll 1867710 100.0 4839696 6621610 201929 258440 460199 417266 330464 135906 51279 32237 71.9 28.9

Yksinäinen, ika -
Ensamstående, ålder

- 24	532094	28.2	532094	1207450	164622	135514	137264	60574	21276	5588	2309	14948	42.8	48.6
25 - 29	34017	6.4	34017	60805	14281	8742	5657	1714	601	216	117	2689	51.5	41.7
30 - 34	45418	8.5	45418	84709	19525	12127	9082	2095	693	188	89	1619	51.7	41.9
35 - 64	37008	7.0	37008	74518	14305	9985	8230	2196	827	280	119	1066	48.2	44.6
65 - 74	206345	38.8	206345	495479	64990	52477	57034	22900	9836	2652	1010	5446	40.5	51.0
75 +	112241	21.1	112241	274066	29571	27673	32863	12645	5609	1279	647	1954	40.2	51.1
	97065	18.2	97065	217872	31850	24510	24398	9024	3709	973	427	2174	43.6	47.5

Väh. 2 henkeä (ei
perhe), v.henk. ika -
Minst 2 personer
(inte familj), ref -
personens ålder

- 24	136421	7.2	297254	384233	18950	32789	48095	19977	9448	2915	1379	2868	73.7	27.7
25 - 29	25653	16.8	54285	63200	5015	7227	9546	2085	808	260	140	572	83.7	24.5
30 - 34	28793	21.1	60340	74857	4952	7480	11171	3103	1192	335	137	423	79.1	25.8
35 - 64	15876	11.6	33691	44074	2361	3727	5719	2342	994	295	130	308	74.1	27.6
65 +	49670	36.4	109336	151314	5102	10845	16434	9261	4830	1474	671	1053	68.9	29.5
	16429	12.0	39602	50788	1520	3510	5225	3186	1624	551	301	512	67.2	30.3

Lapsen aviopari,
v.henkilön ika -
Akta makar utan barn-
referenspers ålder

- 24	292362	15.5	584724	1048534	9435	37003	98160	77914	48083	13722	4844	3201	55.2	37.1
25 - 29	7014	2.4	14028	18581	793	1808	3312	699	194	62	12	134	74.1	27.3
30 - 34	18034	6.2	36068	53700	1405	3504	8291	3023	1148	327	83	253	66.2	30.5
35 - 64	12392	4.2	24784	40836	646	1891	4874	2952	1302	452	101	174	59.8	34.3
65 +	152409	52.1	304818	580412	2803	14411	44848	46058	30812	8827	3086	1664	52.0	39.8
	102513	35.1	205026	355005	3788	15389	36835	25182	14627	4054	1562	1076	57.1	35.4

Yksinhuoltajaperhe -
Ensamförsörjarfamilj

Nuorin l. alle 3-v.	148764	7.9	362554	523692	4452	20066	51603	41333	20765	6289	2303	1943	68.3	29.3
Yngsta b. under 3 år	8063	6.4	20950	24102	649	1476	3436	1567	500	161	60	214	84.7	23.8
Nuorin l. 3-6-v.	15060	10.1	39017	49160	553	2066	6485	4008	1201	368	101	278	77.9	25.5
Yngsta b. 7-12 år	24124	16.2	62790	84523	539	2910	8889	7403	2909	895	262	317	73.3	27.2
Nuorin l. 13-17-v.	25982	17.5	67286	95072	470	2786	8470	8324	3988	1207	418	319	69.9	28.6
Yngsta b. 18-24 år	34411	23.1	82656	125986	871	4183	10803	9978	5737	1757	689	393	64.9	30.9
Kaikki l. väh. 25-v.	41114	27.6	89853	144849	1370	6645	13520	10053	6430	1901	773	422	61.4	32.9

Avioparilapsiperhe -
Akta makar med barn

Nuorin l. alle 3-v.	665521	35.3	2557730	2956076	3139	25112	106456	199880	201186	91742	30710	7296	85.6	24.4
Yngsta b. under 3 år	149139	22.4	598951	600119	1626	9718	38776	45290	31849	14657	4084	2139	98.4	20.8
Nuorin l. 3-6-v.	125287	18.8	509891	559265	496	4219	18813	38564	37787	18631	5255	1522	90.1	23.1
Yngsta b. 7-12 år	136561	20.6	543919	637992	349	3458	14692	38876	46717	23423	7688	1358	84.4	25.0
Nuorin l. 13-17-v.	104398	15.7	397199	485843	230	2827	11187	30415	36389	16327	6040	983	81.0	25.1
Yngsta b. 18-24 år	109974	16.5	381095	502590	260	3407	13726	33573	37213	14816	6018	961	75.2	28.0
Kaikki l. väh. 25-v.	40162	6.0	126675	170267	178	2483	8262	12162	11231	3888	1625	333	73.8	28.0

Lapsen aviopari ja
muita henkilöitä -
Akta makar utan barn
samt andra personer

	17483	0.9	55122	71112	333	1602	3944	4765	4216	1597	808	318	75.3	27.7
--	-------	-----	-------	-------	-----	------	------	------	------	------	-----	-----	------	------

Yksinhuoltajaperhe
ja muita henkilöitä -
Ensamförsörjarfamilj
samt andra personer

	30036	1.6	103832	114962	586	3027	8101	9522	5673	1906	802	420	88.9	22.7
--	-------	-----	--------	--------	-----	------	------	------	------	------	-----	-----	------	------

Avioparilapsiperhe
ja muita henkilöitä -
Akta makar med barn
samt andra personer

	41225	2.2	206310	199839	288	1529	4746	8295	12984	7880	4825	678	101.5	21.5
--	-------	-----	--------	--------	-----	------	------	------	-------	------	------	-----	-------	------

Vahintään 2 perhettä -
Minst två familjer

	23814	1.3	140076	115712	124	898	2830	4996	6834	4268	3299	565	117.8	18.6
--	-------	-----	--------	--------	-----	-----	------	------	------	------	------	-----	-------	------

Alue ja elinvaihe Område och livsfas	Asutokuntia Bostadshushåll		Henkilöitä Personer		Huoneita Rum		Huoneluuku, keittiö mukaanluettuna Antal rum, köket medräknat							Henk./ 100 Huon. Pers./ 100 rum	Pinta- ala/ henkilö Golvy- yta/ person	
	Yhteensä Inalles	%	Yhteensä Inalles	Yhteensä Inalles	1	2	3	4	5	6	7+	Tunt. Ökänt				
KAUPUNGI - STÄDER																
Kaikki asutokunnat - Alla bostadshushåll	1201881	100.0	2893088	4003722	155864	181921	303185	269674	181965	67856	24011	17411	71.2	28.7		
Yksinainen, ikä - Ensamstående, ålder																
- 24	375443	31.2	375443	819520	127817	97446	92608	32704	12147	3099	1164	8458	44.8	46.5		
25 - 29	26733	7.1	26733	46658	11945	7000	4210	1263	368	106	71	1770	63.5	40.2		
30 - 34	36461	9.7	36461	65329	16765	10002	6761	1410	365	91	37	1039	54.2	40.1		
35 - 64	29323	7.8	29323	56158	12263	8205	6158	1411	435	124	56	671	51.0	42.2		
65 - 74	146507	39.0	146507	334786	44477	38186	38980	14498	5384	1420	472	3091	42.8	48.3		
75 +	73838	19.7	73838	176717	21164	18188	21031	8178	3334	743	300	910	41.3	49.8		
	62581	16.7	62581	139878	21213	16866	15478	5944	2260	615	228	977	44.0	47.0		
Väh. 2 henkeä (ei perhe), v.henk. ikä - Minst 2 personer (inte familj), ref.- personens ålder																
- 24	95680	8.0	208315	256427	15364	24500	33750	12822	5119	1383	638	1774	77.1	26.2		
25 - 29	19376	20.3	41032	46495	4064	6736	7047	1485	472	139	79	354	86.3	23.7		
30 - 34	22187	23.2	46502	55539	4237	6190	8377	2163	706	174	74	266	82.3	24.7		
35 - 64	11900	12.4	25242	31405	2037	3046	4250	1612	578	122	60	195	78.0	26.0		
65 +	33033	34.5	72794	95395	4123	7797	11137	2563	676	297	863	72.0	27.9			
	9184	9.6	22741	27593	903	2061	2939	1785	800	272	128	296	67.8	29.5		
Lapsen aviopari, v.henkilön ikä - Äkta makar utan barn- referenspers ålder																
- 24	186986	15.6	373972	662445	6576	24669	64109	50495	28607	8016	2847	1667	55.0	36.1		
25 - 29	5058	2.7	10136	12914	632	1450	2401	415	74	19	4	73	77.4	25.9		
30 - 34	13266	7.1	26532	37783	1194	6190	6243	2046	571	117	37	138	69.5	28.8		
35 - 64	8884	4.8	17768	27862	553	1568	3717	2023	708	194	33	98	63.1	32.0		
65 +	98587	52.7	197174	369671	2057	9845	30160	30249	18394	5186	1811	885	52.9	38.4		
	61181	32.7	122362	214216	2140	8896	21588	15762	8860	2500	962	473	56.7	35.3		
Yksinhuoltajaperhe - Ensamförsörjarfamilj																
Nuorin l. alle 3-v.	97643	8.1	234422	334556	3182	14094	35546	28020	11607	3095	1047	1052	69.3	28.4		
Yngsta b. under 3 år	5981	6.1	15223	17554	475	1237	2562	1157	316	81	29	124	85.0	23.6		
Nuorin l. 3-6-v.	11250	11.5	28539	36097	415	1707	4970	2984	781	189	49	155	78.0	25.3		
Nuorin l. 7-12-v.	17737	18.2	45053	60795	427	2353	6734	5513	1895	486	136	193	73.4	25.9		
Nuorin l. 13-17-v.	18632	19.1	47069	66539	369	2202	6354	6180	2462	657	232	176	70.1	26.1		
Nuorin l. 18-24-v.	23479	24.0	54825	83539	666	3068	7803	7069	3325	955	369	231	65.0	30.2		
Kaikki l. väh. 25-v.	20564	21.1	43670	70031	830	3527	7123	5117	2825	727	242	173	61.8	31.8		
Alla b. minst 25 år																
Avioparilapsiperhe - Äkta makar med barn																
Nuorin l. alle 3-v.	394734	32.8	1487747	1714928	2101	16931	66770	131182	111827	46033	15392	3696	85.9	23.8		
Yngsta b. under 3 år	91460	23.2	355641	353923	1166	6995	26102	31135	16807	6487	1755	1013	99.4	20.2		
Nuorin l. 3-6-v.	75298	19.1	299534	326296	331	2966	12528	26119	20986	9102	2503	763	90.9	22.4		
Nuorin l. 7-12-v.	82087	20.8	320494	375578	219	2274	9609	26081	26743	12397	4016	748	84.6	24.5		
Nuorin l. 13-17-v.	62225	15.8	232301	285787	151	1724	6860	19969	20756	9001	3242	522	80.6	25.8		
Nuorin l. 18-24-v.	64111	16.2	218785	290412	146	1896	7831	21386	21065	8091	3171	535	74.7	27.6		
Kaikki l. väh. 25-v.	19553	5.0	60992	82932	88	1076	3840	6492	5480	1755	705	117	73.1	27.6		
Alla b. minst 25 år																
Lapsen aviopari ja muita henkilöitä - Äkta makar utan barn samt andra personer																
	8813	0.7	27789	34795	205	877	2063	2498	2013	696	320	141	77.6	26.2		
Yksinhuoltajaperhe ja muita henkilöitä - Ensamförsörjarfamilj samt andra personer																
	16865	1.6	64123	70259	428	2053	5284	6343	3277	926	335	217	90.1	22.0		
Avioparilapsiperhe ja muita henkilöitä - Äkta makar med barn samt andra personer																
	15563	1.3	75327	73050	132	632	1966	3556	4985	2595	1456	241	101.5	20.9		
Vähintään 2 perhettä - Minst två familjer																
	8154	0.7	46950	37737	59	389	1089	2054	2383	1205	812	163	118.8	17.8		

Alue ja elinvaihe Område och livsfas	Asuntokuntia Bostadshushåll		Henkilöitä Personer	Huoneita Rum	Huonelu. kerätyt mukaanluettuna Antal rum, koket medräknat							Tunt. Ökänt	Henk./ 100 Huon. Pers./ 100 rum	Pinta- ala/ henkilo Golvy- yta/ person
	Yhteensä Inalles	%			Yhteensä Inalles	Yhteensä Inalles	1	2	3	4	5			

MUUT KUNNAT
ÖVRIGA KOMMUNER

Kaikki asutokunnat - Alla bostadshushåll	685829	100.0	1946608	2617888	46065	76519	157014	147582	148499	68056	27268	14826	73.0	29.1
Yksinäinen, ika - Ensamstående, ålder	166651	22.8	166651	387924	36805	38068	44656	17870	9128	2489	1145	6490	38.7	53.6
- 24	7284	4.6	7284	14148	2336	1742	1447	451	233	110	46	919	45.0	47.5
25 - 29	8957	5.7	8957	19380	2760	2126	2331	685	327	97	52	580	43.2	49.7
30 - 34	7685	4.9	7685	18360	2042	1780	2072	786	392	156	63	395	39.7	53.7
35 - 64	59838	38.2	59838	160693	10513	14292	18054	8402	4452	1232	538	2356	35.8	57.9
65 - 74	38403	24.5	38403	97349	8517	9485	11832	4467	2275	536	247	1044	38.4	53.6
75 +	34484	22.0	34484	77994	10637	8644	8920	3080	1449	358	199	1197	42.7	48.3
Väh. 2 henkeä (ei perhe), v.henk. ika - Minst 2 personer (inte familj), ref.- personens ålder	40741	5.9	88939	127806	3586	7959	14345	7155	4329	1532	741	1094	66.9	31.0
- 24	6277	15.4	13253	16706	951	1491	2499	600	336	121	61	218	76.6	26.8
25 - 29	6606	16.2	13834	19318	715	1290	2794	940	486	161	63	157	69.9	29.4
30 - 34	3976	9.8	8449	12669	324	681	1469	730	416	173	70	113	64.6	32.2
35 - 64	16637	40.8	36542	56919	979	3048	5297	3484	2267	798	374	390	63.6	32.6
65 +	7245	17.8	16861	23195	617	1449	2286	1401	824	279	173	216	66.4	31.3
Lapseton aviopari, v.henkilön ika - Äkta makar utan barn- referenspers. ålder	105376	15.4	210752	386089	2859	12334	34051	27419	19476	5706	1997	1534	53.8	39.0
- 24	1946	1.8	3892	6667	161	358	911	284	120	43	8	61	66.5	30.9
25 - 29	4768	4.5	9536	16917	211	584	2048	977	577	210	46	115	58.5	35.3
30 - 34	3508	3.3	7016	12974	93	333	1157	929	594	258	68	76	52.9	40.2
35 - 64	53822	61.1	107644	210741	746	4666	14688	15809	12418	3641	1275	679	60.4	42.3
65 +	41332	39.2	82664	140790	1648	6493	15247	9420	5767	1554	600	603	57.9	35.5
Yksinhuoltajaperhe - Ensamförsörjarfamilj	51111	7.5	128132	189137	1270	5972	16057	13313	9158	3194	1256	891	66.6	31.0
Nuorin l. alle 3-v - Yngsta b. under 3 år	2082	4.1	5727	6548	174	239	874	410	184	80	31	90	84.0	24.5
Nuorin l. 3-6-v. - Yngsta b. 3-6 år	3810	7.5	10478	13063	138	359	1515	1024	420	179	52	123	77.7	26.2
Nuorin l. 7-12-v. - Yngsta b. 7-12 år	6387	12.5	17697	23726	112	557	2155	1890	1014	409	126	124	73.2	28.1
Nuorin l. 13-17-v. - Yngsta b. 13-17 år	7350	14.4	20219	28533	101	584	2116	2144	1526	550	186	143	69.6	29.6
Nuorin l. 18-24-v. - Yngsta b. 18-24 år	10932	21.4	27828	42447	205	1115	3000	2909	2409	802	330	162	64.7	32.1
Kaikki l. väh. 25-v. - Alla b. minst 25 år	20560	40.2	46183	74816	540	3118	6397	4936	3605	1174	531	249	61.0	33.9
Aviopari/lapsiperhe - Äkta makar med barn	270787	39.5	1069983	1241148	1038	9181	38686	68696	89359	44909	15318	3598	85.1	25.3
Nuorin l. alle 3-v - Yngsta b. under 3 år	57679	21.3	243310	246196	460	2723	12674	15155	16042	8170	2329	1126	97.0	21.8
Nuorin l. 3-6-v. - Yngsta b. 3-6 år	49989	18.5	210357	232969	165	1253	6285	12446	16801	9529	2752	759	88.9	24.1
Nuorin l. 7-12-v. - Yngsta b. 7-12 år	54474	20.1	223426	262414	130	1184	5083	12795	19974	11026	3672	610	84.2	25.8
Nuorin l. 13-17-v. - Yngsta b. 13-17 år	42173	15.6	164898	200056	79	1103	4327	10446	15633	7326	2798	461	81.5	26.7
Nuorin l. 18-24-v. - Yngsta b. 18-24 år	45863	16.9	162310	212178	114	1511	5895	12187	16158	6726	2847	426	75.8	28.5
Kaikki l. väh. 25-v. - Alla b. minst 25 år	20609	7.6	65683	87335	90	1407	4422	5670	5751	2133	920	216	74.4	28.4
Lapseton aviopari ja muita henkilöitä - Äkta makar utan barn samt andra personer	8670	1.3	27333	36317	128	625	1881	2267	2203	901	488	177	73.1	29.3
Yksinhuoltajaperhe ja muita henkilöitä - Ensamförsörjarfamilj samt andra personer	11171	1.6	39709	44703	166	974	2817	3179	2396	977	467	203	87.1	23.9
Aviopari/lapsiperhe ja muita henkilöitä - Äkta makar med barn samt andra personer	25662	3.7	130983	126789	166	897	2780	4739	7999	6285	3369	437	101.5	21.9
Vähintään 2 perhettä - Minst två familjer	15660	2.3	94126	77975	65	509	1741	2942	4451	3063	2487	402	117.3	19.0

Taulu III:15

Asuntokunnat elinvaiheen ja asunnon hallintaperusteen mukaan 31.12.1985

Huomautuksia:

Asunnon hallintaperustetta kuvaavat prosenttiosuudet on laskettu riveittäin peruslukuna 'asuntokuntia yhteensä' -sarakkeen tieto. Asuntokuntia yhteensä sarakkeessa ikäjaottelun prosenttiluvut on laskettu kussakin elinvaiheluokassa erikseen. Hallintaperusteeltaan tuntemattomat asuntokunnat sisältyvät asuntokuntien yhteismäärään.

Asunnon hallintaperustetiedot ovat arava-asunnossa asuvien osalta alipeittävät. Väestölaskennan mukaan arava-asunnoissa asui vuoden 1985 lopussa 177 000 asuntokuntaa. Normaaleja aravavuokra-asuntoja oli samana ajankohtana 232 000. Tämän lisäksi arava-asuntoihin kuului 1 600 vanhuk-sille tarkoitettua asuntoa ja 20 000 opiskelija-asuntoa. Nämä ovat kuitenkin lähinnä asuntolatyyppisiä asuntoja, eivätkä niissä asuvat henkilöt kuulu määritelmän mukaan asuntoväestöön.

Käsitteet: ASUNTOKUNTA, ELINVAIHE, ASUNTO/ASUINHUONEISTO JA HALLINTAPERUSTE

Julkaistu aluejako:

Koko maa kuntamuodon mukaan

Lisäksi arkistoversioina saatavissa:

Läänit, pääkaupunkiseutu ja Helsinki

Aikaisemmat väestölaskennat:

Vastaavaa taulua ei ole laadittu aikaisemmissa väestölaskennoissa.

Tabell III:15

Bostadshushåll efter livsfas och bostadens upplåtelseform 31.12.1985

Anmärkningar:

De procentuella andelarna som anger bostadens upplåtelseform har räknats radvis och som grundtal har man använt uppgiften i kolumnen 'bostadshushåll inalles'. I kolumnen 'bostadshushåll inalles' har procenttalen för åldersfördelningen räknats skilt för varje livsfasgrupp. De bostadshushåll vars upplåtelseform är okänd ingår i totalantalet bostadshushåll.

Uppgifterna om bostadens upplåtelseform är undertäckande när det gäller personer som bor i aravabostäder. Enligt folkräkningen bodde 177 000 bostadshushåll i aravabostäder i slutet av år 1985. Samtidigt fanns det 232 000 normala aravahyresbostäder. Dessutom omfattade aravabostäderna 1 600 bostäder som avsetts för åldringar och 20 000 studentbostäder. Dessa är dock närmast bostäder av internattyp och de personer som bor i dem hör inte enligt definitionen till bostadsbefolkningen.

Begrepp: BOSTADSHUSHÅLL, LIVSFAS, BOSTAD/BOSTADSLÄGENHET OCH UPPLÅTELSEFORM

Områdesindelning i publikationen:

Hela landet efter kommunform

Dessutom tillgänglig som arkivversion:

Länen, huvudstadsregionen och Helsingfors

Tidigare folkräkningar:

Motsvarande tabell har inte publicerats i de tidigare folkräkningarna.

III:15 Asuntokunnat elinvalheen ja asunnon hallintaperusteen mukaan 31.12.1985

Bostadshushäll efter livsfas och bostadens upplåtelseform

Household-dwelling units by stage of life cycle and tenure status of dwelling

Ålue ja elinväse Område och livsfas	Asuntokunta Bostadshushäll	Asunnon hallintaperuste - Bostadens upplåtelseform													
		Omistusasunto - Ägarbostad					Työsuhde- tai vuokra-asunto - Tjänste- eller hyresbostad				Muu hallinta- peruste Annan upplå- telseform				
		Yhteensä Inalies	%	Yhteensä Inalies	%	Omistaa talon Äger huset	%	Omistaa osakkeet Äger aktierna	%	Yhteensä Inalies		%	Arava	%	Muu Annan

KOKO MAA - HELA LANDET

Kaikki asuntokunnat- Alla bostadshushäll	1887710	100.0	1302075	69.0	728074	38.6	574001	30.4	490125	26.0	176841	9.4	313284	16.6	40161	2.1
Yksinäinen, ikä - Ensamstående, ålder	532094	28.2	299173	56.2	100097	18.8	199076	37.4	187076	35.2	55563	10.4	131513	24.7	20340	3.8
- 24	34017	6.4	7479	22.0	1273	3.7	6206	18.2	20885	61.4	5063	14.9	15822	46.5	1373	4.0
25 - 29	45418	8.5	15704	34.6	1789	3.9	13915	30.6	25019	55.1	5525	12.2	19494	42.9	1370	3.0
30 - 34	37008	7.0	16593	45.1	2588	7.0	14105	38.1	17138	46.3	3649	9.9	13489	36.4	1076	2.9
35 - 64	206345	38.8	126624	61.4	42117	20.4	84507	41.0	65198	31.6	17937	8.7	47261	22.9	5512	2.7
65 - 74	112241	21.1	74974	66.8	29347	26.1	45627	40.7	29299	26.1	11681	10.4	17618	15.7	4617	4.1
75 +	97066	18.2	57699	59.4	22983	23.7	34716	35.8	29537	30.4	11708	12.1	17829	18.4	6292	6.5
Väh. 2 henkeä (ei perhe), v.henk. ikä - Minst 2 personer (inte familj), ref.- personens ålder	136421	7.2	69355	50.8	30267	22.2	39088	28.7	57042	41.8	16205	11.9	40837	29.9	3946	2.9
- 24	25653	18.8	6751	26.3	1712	6.7	5039	19.6	16542	64.6	5175	20.2	11367	44.3	785	3.1
25 - 29	28793	21.1	11355	39.4	2640	9.2	8715	30.3	15328	53.2	4016	13.9	11312	39.3	762	2.6
30 - 34	15876	11.6	7761	48.9	2389	15.0	5372	33.8	6992	44.0	1693	10.7	5299	33.4	393	2.5
35 - 64	49670	36.4	31815	64.1	16587	33.4	15228	30.7	14785	29.8	4074	8.2	10711	21.6	1249	2.5
65 +	16429	12.0	11675	71.1	6939	42.2	4734	28.8	3395	20.7	1247	7.6	2148	13.1	757	4.6
Lapseton aviopari, v.henkilön ikä - Äkta makar utan barn- referenspers. ålder	292362	15.5	234228	80.1	130500	44.6	103728	35.5	47027	16.1	15462	5.3	31565	10.8	6062	2.1
- 24	7014	2.4	2261	32.2	585	8.3	1676	23.9	4234	60.4	1504	21.4	2730	38.9	156	2.2
25 - 29	18034	6.2	9711	53.8	2303	12.8	7408	41.1	7325	40.6	1987	11.0	5338	29.6	330	1.8
30 - 34	12392	4.2	8440	68.1	2658	21.4	5782	46.7	3453	27.9	788	6.4	2666	21.5	172	1.4
35 - 64	152409	52.1	127892	83.9	75122	49.3	52770	34.6	20681	13.6	6497	4.3	14184	9.3	1652	1.1
65 +	102513	35.1	85924	83.6	49832	48.6	36092	35.2	11334	11.1	4686	4.6	6648	6.5	3752	3.7
Yksinhuoltajaperhe - Ensamförsörjarfamilj	148754	7.9	88335	59.4	46617	31.5	41518	27.9	54038	36.3	29560	19.9	24488	16.5	2348	1.6
Nuorin l. alle 3-v.	8063	5.4	2118	26.3	579	7.2	1539	19.1	5296	65.7	3085	38.3	2211	27.4	115	1.4
Yngsta b. under 3 år	15060	10.1	4845	32.2	1254	8.3	3591	23.8	9413	62.5	5669	37.6	3744	24.9	147	1.0
Nuorin l. 3-6-v. - Yngsta b. 3-6 år	24124	16.2	11171	46.3	3486	14.5	7685	31.9	11925	49.4	6712	27.8	5213	21.6	228	0.9
Nuorin l. 7-12-v. - Yngsta b. 7-12 år	25982	17.5	14659	56.4	5851	22.5	8808	33.9	10342	39.8	5651	21.7	4691	18.1	296	1.1
Nuorin l. 13-17-v. - Yngsta b. 13-17 år	34411	23.1	22815	66.3	11573	33.6	11242	32.7	10441	30.3	5296	15.4	5145	15.0	441	1.3
Nuorin l. 18-24-v. - Yngsta b. 18-24 år	41114	27.6	32727	79.6	24074	58.6	8653	21.0	6621	16.1	3137	7.6	3484	8.5	1121	2.7
Kaikki l. väh. 25-v. - Alla b. minst 25 år	665521	35.3	521072	78.3	344789	51.8	176283	26.5	126877	19.1	52411	7.9	74466	11.2	5667	0.8
Äkta makar med barn	149139	22.4	96257	64.5	51178	34.3	45079	30.2	46684	31.3	20164	13.5	26520	17.8	1652	1.1
Nuorin l. alle 3-v. - Yngsta b. under 3 år	125287	18.8	94201	75.2	58770	46.9	35431	28.3	27393	21.9	11758	9.4	15635	12.5	1106	0.9
Nuorin l. 3-6-v. - Yngsta b. 3-6 år	136561	20.5	111038	81.3	74773	54.8	36265	26.6	22521	16.5	8870	6.5	13651	10.0	982	0.7
Nuorin l. 7-12-v. - Yngsta b. 7-12 år	104398	15.7	87993	84.3	61697	59.1	26296	25.2	14386	13.8	5566	5.3	8820	8.4	680	0.7
Nuorin l. 13-17-v. - Yngsta b. 13-17 år	109974	16.5	95720	87.0	69233	63.0	26487	24.1	12432	11.3	4633	4.2	7799	7.1	669	0.6
Nuorin l. 18-24-v. - Yngsta b. 18-24 år	40162	6.0	35863	89.3	29138	72.6	6725	16.7	3461	8.6	1420	3.5	2041	5.1	468	1.2
Kaikki l. väh. 25-v. - Alla b. minst 25 år	17483	0.9	14553	83.2	11739	67.1	2814	16.1	2146	12.3	660	3.8	1486	8.5	425	2.4
Yksinhuoltajaperhe ja muita henkilöitä - Ensamförsörjarfamilj samt andra personer	30036	1.6	18427	61.3	11633	38.7	6794	22.6	10159	33.8	5011	16.7	5148	17.1	544	1.8
Aviopariilapsiperhe ja muita henkilöitä - Äkta makar med barn samt andra personer	41225	2.2	36264	88.0	33087	80.3	3177	7.7	3592	8.7	1164	2.8	2428	5.9	601	1.5
Vahintään 2 perhettä - Minst två familjer	23814	1.3	20668	86.8	19146	80.4	1523	6.4	2168	9.1	816	3.4	1363	5.7	328	1.4

Alue ja elinvaihe Område och livsfas	Asuntokuntia Bostadshushåll		Asunnon hallintaperuste - Bostadens upplåtelseform												
			Omistusasunto - Ägarbostad						Työsuhte- tai vuokra-asunto - Tjänste- eller hyresbostad				Muu hallinta- peruste Annan upplåtelseform		
			Yhteensä Inalles	%	Yhteensä Inalles	%	Omistaa talon Äger huset	%	Omistaa osakkeet Äger aktierna	%	Yhteensä Inalles	%	Arava	%	Muu Annan

MUUT KUNNAT
OVRIGA KOMMUNER

Kaikki asuntokunnat- Alla bostadshushåll	685829	100.0	522758	76.2	441656	64.4	81202	11.8	119281	17.4	36383	5.3	82898	12.1	20067	2.9
Yksinäinen, ikä - Ensamstående, ålder	156651	22.8	92205	58.9	65052	41.5	27153	17.3	44042	28.1	14060	9.0	29982	19.1	10078	6.4
- 24	7284	4.6	1402	19.2	740	10.2	652	9.1	4148	56.9	936	12.9	3212	44.1	323	4.4
25 - 29	8957	5.7	2740	30.6	1160	13.0	1580	17.6	4821	53.8	1006	11.2	3816	42.6	303	3.4
30 - 34	7685	4.9	3209	41.8	1688	22.0	1521	19.8	3406	44.3	726	9.4	2680	34.9	319	4.2
35 - 64	59838	38.2	39313	65.7	28301	47.3	11012	18.4	13979	23.4	3212	5.4	10767	18.0	2950	4.9
65 - 74	38403	24.5	26212	68.3	18816	49.0	7397	19.3	7841	20.4	3320	8.6	4521	11.8	2668	6.9
75 +	34484	22.0	19329	56.1	14348	41.6	4981	14.4	9847	28.6	4850	14.1	4987	14.5	3515	10.2
Väh. 2 henkeä (ei perhe), v.henk. ikä - Minst 2 personer (inte familj), ref - personens ålder	40741	5.9	24732	60.7	19684	48.3	5048	12.4	12235	30.0	3213	7.9	9022	22.1	1677	4.1
- 24	5277	15.4	1746	27.8	1016	16.2	730	11.6	3759	59.9	1035	16.5	2724	43.4	242	3.9
25 - 29	6606	16.2	2797	42.3	1656	23.6	1241	18.8	3160	47.8	773	11.7	2387	36.1	202	3.1
30 - 34	3976	9.8	2161	54.4	1435	36.1	726	18.3	1424	35.8	316	7.9	1108	27.9	131	3.3
35 - 64	16637	40.8	12550	75.4	10866	65.3	1684	10.1	2822	17.0	646	3.9	2176	13.1	656	3.9
65 +	7245	17.8	5478	75.6	4811	66.4	667	9.2	1070	14.8	443	6.1	627	8.7	446	6.2
Lapseton aviopari, v.henkilön ikä - Äkta makar utan barn- referenspers. ålder	105376	15.4	88495	84.0	74357	70.6	14138	13.4	10920	10.4	2933	2.8	7987	7.6	3657	3.5
- 24	1946	1.8	714	36.7	400	20.6	314	16.1	1022	52.5	272	14.0	750	38.5	62	3.2
25 - 29	4768	4.5	2600	54.5	1397	29.3	1203	25.2	1778	37.3	391	8.2	1387	29.1	111	2.3
30 - 34	3508	3.3	2504	71.4	1564	44.6	940	26.8	819	23.3	146	4.2	673	19.2	67	1.6
35 - 64	53822	51.1	47711	88.6	41853	77.4	6058	11.3	4251	8.0	866	1.6	3425	6.4	897	1.7
65 +	41332	39.2	34966	84.6	29343	71.0	5623	13.6	3010	7.3	1258	3.0	1752	4.2	2530	6.1
Yksinhuoltajaperhe - Ensamförsörjarfamilj	51111	7.5	36746	71.9	30657	60.0	6089	11.9	11489	22.5	4735	9.3	6754	13.2	1168	2.3
Nuorin 1. alle 3-v.	2082	4.1	617	29.6	347	16.7	270	13.0	1247	59.9	530	25.5	717	34.4	35	1.7
Yngsta b. under 3 år	3810	7.5	1344	35.3	756	19.6	588	15.4	2163	56.8	978	25.7	1185	31.1	51	1.3
Nuorin 1. 3-6-v. - Yngsta b. 3-6 år	6387	12.5	3302	51.7	2050	32.1	1252	19.6	2678	41.9	1138	17.8	1540	24.1	74	1.2
Nuorin 1. 7-12-v. - Yngsta b. 7-12 år	7350	14.4	4810	65.4	3518	47.9	1292	17.6	2161	29.4	898	12.2	1263	17.2	98	1.3
Nuorin 1. 13-17-v. - Yngsta b. 13-17 år	10932	21.4	8570	78.4	7146	65.4	1424	13.0	1869	17.1	691	6.3	1178	10.8	208	1.9
Nuorin 1. 18-24-v. - Yngsta b. 18-24 år	20550	40.2	18103	88.1	16840	81.9	1263	6.1	1371	6.7	500	2.4	871	4.2	702	3.4
Kaikki 1. väh. 25-v. - Alla b. minst 25 år	270787	39.5	226767	83.7	200057	73.9	26710	9.9	35834	13.2	10023	3.7	26811	9.5	2366	0.9
Avioparilapsiperhe - Äkta makar med barn	57679	21.3	39991	69.3	31382	54.4	8609	14.9	14747	25.6	4543	7.9	10204	17.7	692	1.2
Nuorin 1. alle 3-v. - Yngsta b. under 3 år	49985	18.5	40022	80.1	33931	67.9	6091	12.2	8210	16.4	2386	4.8	5824	11.7	437	0.9
Nuorin 1. 3-6-v. - Yngsta b. 3-6 år	54474	20.1	47047	86.4	41807	76.7	5240	9.6	6134	11.3	1639	3.0	4495	8.3	355	0.7
Nuorin 1. 7-12-v. - Yngsta b. 7-12 år	42173	15.6	37934	89.9	34683	82.2	3251	7.7	3364	8.0	762	1.8	2602	6.2	268	0.6
Nuorin 1. 13-17-v. - Yngsta b. 13-17 år	45363	16.9	42395	92.4	39637	86.4	2768	6.0	2678	5.8	553	1.2	2125	4.6	295	0.6
Nuorin 1. 18-24-v. - Yngsta b. 18-24 år	20609	7.6	19378	94.0	18617	90.3	761	3.7	701	3.4	140	0.7	561	2.7	308	1.5
Kaikki 1. väh. 25-v. - Alla b. minst 25 år	8670	1.3	7723	89.1	7336	84.6	387	4.5	513	5.9	118	1.4	395	4.6	270	3.1
Yksinhuoltajaperhe ja muita henkilöitä - Ensamförsörjarfamilj samt andra personer	11171	1.6	8182	73.2	7225	64.7	957	8.6	2310	20.7	889	8.0	1421	12.7	261	2.3
Avioparilapsiperhe ja muita henkilöitä - Äkta makar med barn samt andra personer	26662	3.7	23677	92.3	23231	90.5	446	1.7	1155	4.5	206	0.8	949	3.7	382	1.5
Vähintään 2 perhettä - Minst två familjer	15660	2.3	14231	90.9	13957	89.1	274	1.7	783	5.0	206	1.3	577	3.7	208	1.3

Alue ja elinvaihe Område och livsfas	Asuntokuntia Bostadshushåll		Asunnon hallintaperuste - Bostadens upplåtelseform											
			Omistusasunto - Ägarbostad						Työsuhde- tai vuokra-asunto - Tjänste- eller hyresbostad				Muu hallinta- peruste Annan upplå- telseform	
			Yhteensä Inalles %		Omistaa talor, Äger huset %		Omistaa osakkeet Äger aktierna %		Yhteensä Inalles %		Arava %		Muu Annan %	

KAUPUNGIT - STÄDER

Kaikki asuntokunnat - Alla bostadshushåll	1201881	100.0	779317	64.6	286518	23.8	492799	41.0	370844	30.9	140468	11.7	230386	19.2	20094	1.7
Yksinäinen, ikä - Ensamstående, ålder	376443	31.2	206968	55.1	35045	9.3	171923	45.8	143034	38.1	41503	11.1	101531	27.0	10262	2.7
- 24	26733	7.1	6077	22.7	533	2.0	5544	20.7	16737	62.6	4127	15.4	12610	47.2	1050	3.9
25 - 29	36461	9.7	12964	35.6	629	1.7	12336	33.8	20198	55.4	4519	12.4	16679	43.0	1067	2.9
30 - 34	29323	7.8	13484	46.0	900	3.1	12584	42.9	13732	46.8	2923	10.0	10809	36.9	767	2.6
35 - 64	146507	39.0	87311	59.6	13816	9.4	73495	50.2	61219	35.0	14725	10.1	36494	24.9	2662	1.8
65 - 74	73838	19.7	48762	66.0	10532	14.3	38230	51.8	21468	29.1	8361	11.3	13097	17.7	1949	2.6
75 +	62681	16.7	38370	61.3	8636	13.8	29735	47.5	19690	31.5	6848	10.9	12842	20.6	2777	4.4
Väh 2 henkeä (ei perne), v.henk. ika - Minst 2 personer (inte familj), ref.- personens ålder	95680	8.0	44623	46.6	10583	11.1	34040	35.6	44807	46.8	12992	13.6	31815	33.3	2269	2.4
- 24	19376	20.3	5005	25.8	696	3.6	4309	22.2	12783	66.0	4140	21.4	8643	44.6	643	2.8
25 - 29	22187	23.2	8558	38.6	1084	4.9	7474	33.7	12168	54.8	3243	14.6	8925	40.2	660	2.5
30 - 34	11900	12.4	5600	47.1	954	8.0	4646	39.0	5568	46.8	1377	11.6	4191	35.2	262	2.2
35 - 64	33033	34.6	19265	58.3	5721	17.3	13544	41.0	11963	36.2	3428	10.4	8535	25.8	593	1.8
65 +	9184	9.6	6195	67.6	2128	23.2	4067	44.3	2325	25.3	804	8.8	1621	16.6	311	3.4
Lapseton aviopari, v.henkilön ikä - Ätta makar utan barn- referenspers ålder	186986	15.6	146733	77.9	56143	30.0	89590	47.9	36107	19.3	12529	6.7	23578	12.6	2406	1.3
- 24	5068	2.7	1547	30.5	186	3.7	1362	26.9	3212	63.4	1232	24.3	1980	39.1	94	1.8
25 - 29	13266	7.1	7111	53.6	906	6.8	6205	46.8	5547	41.8	1596	12.0	3951	29.8	219	1.7
30 - 34	8884	4.8	5936	66.8	1094	12.3	4842	54.5	2634	29.6	642	7.2	1992	22.4	115	1.3
35 - 64	98587	52.7	80181	81.3	33469	33.9	46712	47.4	16390	16.6	5631	6.7	10759	10.9	765	0.6
65 +	61181	32.7	50968	83.3	20489	33.5	30469	49.8	8324	13.6	3428	5.6	4896	8.0	1222	2.0
Yksinhooltajaperhe - Ensamförsörjarfamilj	97643	8.1	51689	52.6	16160	16.6	35429	36.3	42549	43.6	24815	25.4	17734	16.2	1180	1.2
Nuorin l. alle 3-v - Yngsta b. under 3 år	5981	6.1	1501	25.1	232	3.9	1265	21.2	4049	67.7	2655	42.7	1494	26.0	80	1.3
Nuorin l. 3-6-v - Yngsta b. 3-6 år	11250	11.6	3501	31.1	496	4.4	3003	26.7	7250	64.4	4691	41.7	2559	22.7	96	0.9
Nuorin l. 7-12-v - Yngsta b. 7-12 år	17737	18.2	7869	44.4	1436	8.1	6433	36.3	9247	52.1	5574	31.4	3673	20.7	154	0.9
Nuorin l. 13-17-v - Yngsta b. 13-17 år	18632	19.1	9849	52.9	2333	12.5	7616	40.3	8181	43.9	4753	25.5	3428	18.4	198	1.1
Nuorin l. 18-24-v - Yngsta b. 18-24 år	23479	24.0	14246	60.7	4427	16.9	9818	41.8	8572	36.6	4605	19.6	3967	16.9	233	1.0
Kaikki l. väh. 25-v - Alla b. minst 25 år	20564	21.1	14624	71.1	7234	35.2	7390	35.9	5250	25.6	2637	12.8	2613	12.7	419	2.0
Avioparilapsiperhe - Ätta makar med barn	394734	32.8	294305	74.6	144732	36.7	148573	37.9	91043	23.1	42388	10.7	48655	12.3	3201	0.8
Nuorin l. alle 3-v - Yngsta b. under 3 år	91460	23.2	56266	61.6	19796	21.6	36470	39.9	31937	34.9	16621	17.1	16316	17.8	970	1.1
Nuorin l. 3-6-v - Yngsta b. 3-6 år	75298	19.1	54179	72.0	24839	33.0	29340	35.0	19183	25.5	9372	12.4	9811	13.0	669	0.9
Nuorin l. 7-12-v - Yngsta b. 7-12 år	82087	20.8	63991	78.0	32966	40.2	31026	37.6	16387	20.0	7231	8.8	9166	11.2	617	0.8
Nuorin l. 13-17-v - Yngsta b. 13-17 år	62225	16.8	50069	80.4	27014	43.4	23045	37.0	11022	17.7	4804	7.7	6218	10.0	412	0.7
Nuorin l. 18-24-v - Yngsta b. 18-24 år	64111	16.2	53325	83.2	29596	46.2	23729	37.0	9754	15.2	4080	6.4	5674	8.9	373	0.6
Kaikki l. väh. 25-v - Alla b. minst 25 år	19553	6.0	16485	84.3	10521	53.8	5964	30.6	2760	14.1	1280	6.6	1480	7.6	160	0.8
Lapseton aviopari ja muita henkilöitä - Ätta makar utan barn samt andra personer	8813	0.7	6830	77.5	4403	50.0	2427	27.5	1633	18.5	542	6.2	1091	12.4	166	1.8
Yksinhooltajaperhe ja muita henkilöitä - Ensamförsörjarfamilj samt andra personer	16865	1.6	10246	60.8	4408	26.2	5837	34.6	7849	46.5	4122	24.5	3727	22.1	283	1.7
Avioparilapsiperhe ja muita henkilöitä - Ätta makar med barn samt andra personer	15563	1.3	12587	80.9	9856	63.3	2731	17.5	2437	15.7	958	6.2	1479	9.5	219	1.4
Vähintään 2 perhettä - Minst två familjer	8154	0.7	6437	78.9	5188	63.6	1249	15.3	1385	17.0	609	7.5	776	9.5	120	1.5

Taulu III:16

Asuntokunnat elinvaiheen ja asunnon talotyypin mukaan 31.12.1985

Huomautuksia:

Talotyyppiluokituksen prosenttiluvut on laskettu riveittäin peruslukuna 'asuntokuntia yhteensä' -sarakkeen tieto. 'Asuntokuntia yhteensä' -sarakkeessa ikäjaottelun prosenttiosuudet on laskettu kussakin elinvaiheluokassa erikseen.

Talotyyppiltään täysin tuntemattomat asunnot sisältyvät vain 'asuntokuntia yhteensä' -lukuun. Jos asunnosta tiedetään, että se sijaitsee varsinaisessa asuinrakennuksessa, mutta ei sen tarkemmin minkä tyyppisessä, sisältyy se myös 'varsinaiset asuinrakennukset yhteensä' -lukuun.

Käsitteet: ASUNTOKUNTA, ELINVAIHE,
ASUNTO/ASUINHUONEISTO JA TALO-
TYYPPI

Julkaistu aluejako:

Koko maa kuntamuodon mukaan

Lisäksi arkistoversioina saatavissa:

Läänit, pääkaupunkiseutu ja Helsinki

Aikaisemmat väestölaskennat:

Vastaavaa taulua ei ole laadittu aikaisemmissa väestölaskennoissa

Tabell III:16

Bostadshushåll efter livsfas och bostadens hustyp 31.12.1985

Anmärkningar:

Procenttalen för hustypsklassificeringen har räknats radvis med uppgiften 'bostadshushåll inalles' som grundtal. I kolumnen 'alla bostadshushåll' har de procentuella andelarna för åldersklassificeringen räknats skilt i varje livsfasgrupp.

De bostäder vars hustyp är helt okänd ingår endast i siffrorna för 'bostadshushåll inalles'. Om man vet att bostaden finns i en egentlig bostadsbyggnad, men inte noggrannare i hurdan, ingår den även i siffrorna för 'egentliga bostadsbyggnader inalles'.

Begrepp: BOSTADSHUSHÅLL, LIVSFAS, BOSTAD/BOSTADSLÄGENHET OCH HUSTYP

Områdesindelning i publikationen:

Hela landet efter kommunform

Dessutom tillgänglig som arkivversion:

Länen, huvudstadsregionen och Helsingfors

Tidigare folkräkningar:

Motsvarande tabell har inte publicerats i de tidigare folkräkningarna.

III:16 Asuntokunnat elinvaiheen ja asunnon talotyyppin mukaan 31.12.1985

Bostadshushäll efter livsfas och bostadens hustyp

Household-dwelling units by stage of life cycle and type of building in which dwelling is located

Alue ja elinvaihe Område och livsfas	Asuntokuntia Bostadshushäll		Asunnon talotyyppi - Bostadens hustyp											
			Varsinaiset asuinrakennukset - Egentliga bostadsbyggnader										Muu rakennus - Annan byggnad	
			Pientalot - Småhus						Asuinkerros- talot Flervånings- bostads- byggnader					
			Yhteensä Inalles		%		Yhteensä Inalles							
				Erilliset Fri- stående		Kytkeytyt Samman- byggda								

KOKO MAA - HELA LANDET

Kaikki asuntokunnat -
Alla bostadshushäll 1857710 100.0 1816650 96.2 1004360 53.2 814304 43.1 190056 10.1 806042 42.7 52774 2.8

Yksinäinen, ikä -
Ensamstående, ålder

532094	28.2	505296	95.0	182817	34.4	132970	25.0	49847	9.4	321246	60.4	18189	3.4		
- 24		34017	6.4	29766	87.5	6303	18.5	3878	11.4	2426	7.1	23364	68.7	2234	6.6
25 - 29		45416	8.5	42038	92.6	8135	17.9	4440	9.8	3695	8.1	33791	74.4	2272	5.0
30 - 34		37008	7.0	34868	94.2	7984	21.6	4871	13.2	3113	8.4	26779	72.4	1511	4.1
35 - 64		206345	38.8	196525	95.2	72455	35.1	54993	26.7	17462	8.5	123558	69.9	6994	3.4
65 - 74		112241	21.1	108945	97.1	46475	41.4	35150	31.3	11325	10.1	62257	55.5	2310	2.1
75 +		97065	18.2	93164	96.0	41465	42.7	29638	30.5	11827	12.2	51497	53.1	2868	3.0

Väh. 2 henkeä (ei
perhe), v.henk. ikä -
Minst 2 personer
(inte familj), ref -
personens ålder

136421	7.2	129712	95.1	51685	37.9	39697	29.1	11988	8.8	77691	56.9	5097	3.7		
- 24		26553	18.8	24069	93.8	6133	23.9	3802	14.8	2331	9.1	17874	69.7	1288	5.0
25 - 29		28793	21.1	27291	94.8	7629	26.6	4551	15.8	3078	10.7	19694	68.1	1256	4.4
30 - 34		15876	11.6	15087	95.0	6245	33.0	3538	22.3	1707	10.8	9793	61.7	607	3.8
35 - 64		49670	36.4	47629	95.9	23588	47.5	19969	40.2	3619	7.3	23913	48.1	1478	3.0
65 +		16429	12.0	15636	95.2	9090	55.3	7837	47.7	1253	7.6	6517	39.7	468	2.8

Lapsen aviopari,
v.henkilön ikä -
Äkta makar utan barn-
referenspers ålder

292362	15.5	283508	97.0	168141	57.5	140902	48.2	27239	9.3	114661	39.2	6943	2.4		
- 24		7014	2.4	6404	91.3	2013	28.7	1080	15.4	933	13.3	4373	62.3	529	7.6
25 - 29		18034	6.2	16987	94.2	6186	34.3	3193	17.7	2995	16.6	10739	59.5	890	4.9
30 - 34		12392	4.2	11872	95.8	5406	43.6	3296	26.6	2110	17.0	6416	51.8	416	3.4
35 - 64		152409	52.1	147643	96.9	92962	51.0	79454	52.1	13528	8.9	54264	35.6	3777	2.6
65 +		102513	35.1	100602	96.1	61552	60.0	53879	52.6	7673	7.6	38869	37.9	1331	1.3

Yksinhuoltajaperhe -
Ensamförsörjarfamilj

148754	7.9	144389	97.0	66246	44.5	52232	35.1	14014	9.4	77797	52.3	3199	2.2		
Nuorin l. alle 3-v - Yngsta b. under 3 år		8063	5.4	7616	94.5	1925	23.9	894	11.1	1031	12.6	5673	70.4	302	3.7
Nuorin l. 3-6-v - Yngsta b. 3-6 år		15060	10.1	14457	96.0	3863	25.7	1799	11.9	2064	13.7	10547	70.0	428	2.8
Nuorin l. 7-12-v - Yngsta b. 7-12 år		24124	16.2	23284	96.5	7579	31.4	4320	17.9	3259	13.5	15619	64.7	655	2.7
Nuorin l. 13-17-v - Yngsta b. 13-17 år		25982	17.5	25190	97.0	9646	37.1	6716	26.8	2930	11.3	15479	59.6	594	2.3
Nuorin l. 18-24-v - Yngsta b. 18-24 år		34411	23.1	33445	97.2	15551	45.2	12741	37.0	2810	8.2	17837	51.8	718	2.1
Kaikki l. väh. 25-v - Alla b. minst 25 år		41114	27.6	40397	98.3	27682	67.3	25762	62.7	1920	4.7	12642	30.7	502	1.2

Avioparilapsiperhe -
Äkta makar med barn

665521	35.3	644023	96.8	450145	67.6	368925	55.4	81220	12.2	191539	28.8	16878	2.5		
Nuorin l. alle 3-v - Yngsta b. under 3 år		149139	22.4	142903	95.8	83498	56.0	58209	39.0	25289	17.0	58787	39.4	4887	3.3
Nuorin l. 3-6-v - Yngsta b. 3-6 år		125287	18.8	120782	96.4	82406	65.8	63880	51.0	18525	14.8	37800	30.2	3516	2.8
Nuorin l. 7-12-v - Yngsta b. 7-12 år		136561	20.5	132506	97.0	96396	70.6	79751	58.4	16644	12.2	35557	26.0	3217	2.4
Nuorin l. 13-17-v - Yngsta b. 13-17 år		104398	15.7	101446	97.2	75424	72.2	65065	62.3	10359	9.9	25738	24.7	2323	2.2
Nuorin l. 18-24-v - Yngsta b. 18-24 år		109974	16.5	107012	97.3	80740	73.4	71986	65.5	8754	8.0	26040	23.7	2356	2.1
Kaikki l. väh. 25-v - Alla b. minst 25 år		40162	6.0	39374	98.0	31683	78.9	30034	74.8	1649	4.1	7617	19.0	579	1.4

Lapsen aviopari ja
muuta henkilöitä -
Äkta makar utan barn
samt andra personer

17483	0.9	16894	96.6	13167	75.3	12359	70.7	808	4.6	3697	21.1	389	2.2
-------	-----	-------	------	-------	------	-------	------	-----	-----	------	------	-----	-----

Yksinhuoltajaperhe
ja muita henkilöitä -
Ensamförsörjarfamilj
samt andra personer

30036	1.6	29034	96.7	15846	52.8	13140	43.7	2706	9.0	13095	43.6	756	2.5
-------	-----	-------	------	-------	------	-------	------	------	-----	-------	------	-----	-----

Avioparilapsiperhe
ja muita henkilöitä -
Äkta makar med barn
samt andra personer

41225	2.2	39941	96.9	35681	86.6	34300	83.2	1381	3.3	4157	10.1	808	2.0
-------	-----	-------	------	-------	------	-------	------	------	-----	------	------	-----	-----

Vähintään 2 perhettä -
minst två familjer

23814	1.3	22853	96.0	20632	86.6	19779	83.1	853	3.6	2169	9.1	515	2.2
-------	-----	-------	------	-------	------	-------	------	-----	-----	------	-----	-----	-----

Alue ja elinväike Område och livsfas	Asutokuntia Bostadshushåll		Asunnon talotyyppi - Bostadens hustyp										Muu rakennus - Annat byggnad							
			Varsinaiset asuinrakennukset - Egentliga bostadsbyggnader																	
			Yhteensä Inalles		%		Pientalot - Småhus								Asuinkerros- talot Flervånings- bostads- byggnader		Yhteensä Inalles		%	
							Yhteensä Inalles		%		Eriilliset Fri- stående									

KAUPUNGIT - STÄDER

Kaikki asutokunnat- Alla bostadshushåll	1201881	100.0	1163202	96.8	440220	36.6	335497	27.9	104723	8.7	720576	60.0	27672	2.3
Yksinäinen, ikä - Ensamstående, ålder	375443	31.2	359812	95.8	70377	18.7	51529	13.7	18848	5.0	288844	76.9	10334	2.8
- 24	26733	7.1	24027	89.9	3319	12.4	2233	8.4	1086	4.1	20651	77.2	1360	5.1
25 - 29	36461	9.7	34413	94.4	3928	10.8	2316	6.4	1612	4.4	30405	83.4	1342	3.7
30 - 34	29323	7.8	28090	95.8	3740	12.8	2293	7.8	1447	4.9	24301	82.9	814	2.8
35 - 64	146507	39.0	141311	96.5	28904	19.7	20687	14.1	8217	5.6	112171	76.6	3461	2.4
65 - 74	73838	19.7	71889	97.4	16322	22.1	12835	17.4	3487	4.7	55478	76.1	1407	1.9
75 +	52581	16.7	60082	96.0	14164	22.6	11165	17.8	2999	4.8	45838	73.2	1950	3.1
Väh. 2 henkeä (ei perhe), v.henk. ikä - Minst 2 personer (inte familj), ref - personens ålder	95680	8.0	91703	95.8	21924	22.9	15975	16.7	5949	6.2	69594	72.7	2916	3.0
- 24	19376	20.3	18462	95.3	2953	15.2	1940	10.0	1013	5.2	15472	79.9	719	3.7
25 - 29	22187	23.2	21294	96.0	3755	16.9	2269	10.2	1486	6.7	17494	78.8	746	3.4
30 - 34	11900	12.4	11450	96.2	2598	21.8	1860	13.9	938	7.9	8829	74.2	339	2.8
35 - 64	33033	34.5	31793	96.2	9779	29.6	7656	23.2	2123	6.4	21946	66.4	854	2.6
65 +	9184	9.6	8704	94.8	2839	30.9	2450	26.7	389	4.2	5863	63.7	258	2.8
Lapseton aviopari, v.henkilön ikä - Äkta makar utan barn- referenspers ålder	186986	15.6	181932	97.3	77165	41.3	61547	32.9	16618	8.4	104460	55.9	3978	2.1
- 24	5068	2.7	4694	92.6	904	17.8	483	9.5	421	8.3	3782	74.6	334	6.6
25 - 29	13266	7.1	12645	95.3	3010	22.7	1404	10.6	1606	12.1	9608	72.4	533	4.0
30 - 34	8884	4.8	8581	96.6	2759	31.1	1506	17.0	1253	14.1	5795	65.2	240	2.7
35 - 64	98587	52.7	95927	97.3	45520	46.2	36383	36.9	9137	9.3	50232	61.0	2077	2.1
65 +	61181	32.7	60085	98.2	24972	40.8	21771	35.6	3201	5.2	35043	67.3	794	1.3
Yksinhuoltajaperhe - Ensamförsörjarfamilj	97643	8.1	95338	97.6	26491	27.1	19056	19.5	7435	7.6	68690	70.3	1637	1.7
Nuorin l. alle 3-v. - Yngsta b. under 3 år	5581	6.1	5729	95.8	854	14.2	405	6.8	449	7.6	4865	81.3	170	2.8
Nuorin l. 3-6-v. - Yngsta b. 3-6 år	11250	11.6	10897	96.9	1805	16.0	830	7.4	975	8.7	9068	80.6	246	2.2
Nuorin l. 7-12-v. - Yngsta b. 7-12 år	17737	18.2	17298	97.6	3706	20.9	1941	10.9	1765	10.0	13544	76.4	329	1.9
Nuorin l. 13-17-v. - Yngsta b. 13-17 år	18632	19.1	18220	97.6	4541	24.4	2880	15.5	1661	8.9	13650	73.3	303	1.6
Nuorin l. 18-24-v. - Yngsta b. 18-24 år	23475	24.0	22968	97.8	6818	29.0	5123	21.8	1695	7.2	16130	68.7	347	1.5
Kaikki l. väh. 25-v. - Alla b. minst 25 år	20564	21.1	20226	98.4	8767	42.6	7877	38.3	890	4.3	11433	55.6	242	1.2
Avioparilapsiperhe - Äkta makar med barn	394734	32.8	384596	97.4	214781	54.4	161359	40.9	53422	13.6	168766	42.8	7779	2.0
Nuorin l. alle 3-v. - Yngsta b. under 3 år	91460	23.2	88667	96.9	38130	41.7	24006	26.2	14124	15.4	50264	54.9	2141	2.3
Nuorin l. 3-6-v. - Yngsta b. 3-6 år	75298	19.1	73233	97.3	40199	53.4	28304	37.6	11896	15.8	32792	43.5	1576	2.1
Nuorin l. 7-12-v. - Yngsta b. 7-12 år	82087	20.8	80157	97.6	48478	59.1	36663	44.7	11816	14.4	31422	38.3	1483	1.8
Nuorin l. 13-17-v. - Yngsta b. 13-17 år	62225	15.8	60763	97.7	37403	60.1	29648	47.6	7755	12.5	23232	37.3	1124	1.8
Nuorin l. 18-24-v. - Yngsta b. 18-24 år	64111	16.2	62582	97.6	38452	60.0	31724	49.5	6728	10.5	24014	37.5	1179	1.8
Kaikki l. väh. 25-v. - Alla b. minst 25 år	19553	5.0	19194	98.2	12119	62.0	11014	56.3	1105	5.7	7052	36.1	276	1.4
Lapseton aviopari ja muuta henkilöitä - Äkta makar utan barn samt andra personer	8813	0.7	8516	96.6	5164	58.5	4677	53.1	477	5.4	3346	38.0	191	2.2
Yksinhuoltajaperhe ja muita henkilöitä - Ensamförsörjarfamilj samt andra personer	18865	1.6	18344	97.2	6868	36.4	5269	27.9	1599	8.5	11436	60.6	386	2.0
Avioparilapsiperhe ja muita henkilöitä - Äkta makar med barn samt andra personer	15563	1.3	15089	97.0	11433	73.5	10535	67.7	898	5.8	3618	23.2	293	1.9
Vähintään 2 perhettä - minst två familjer	8154	0.7	7872	96.6	6027	73.9	5550	68.1	477	5.8	1822	22.3	158	1.9

Alue ja elinvaihe Område och livsfas	Asuntokuntia Bostadshushåll		Asunnon talotyyppi - Bostadens hustyp										
			Varsinaiset asuinrakennukset - Egentliga bostadsbyggnader									Muu rakennus - Annann byggnad	
			Pientalot - Småhus						Asuinkerros- talot			Yhteensä Inalies %	
			Yhteensä Inalies %		Yhteensä Inalies %		Eriilliset Fri- stående %		Kytkeytyt Samman- byggda %	Flervånings- bostads- byggnader %			

MUUT KUNNAT
ÖVRIGA KOMMUNER

Kaikki asuntokunnat - Alla bostadshushåll	685829	100.0	652448	95.1	564140	82.3	478807	69.8	85333	12.4	85466	12.5	25102	3.7
Yksinäinen, ikä - Ensamstående, ålder	156651	22.8	145484	92.9	112440	71.8	81441	52.0	30999	19.8	32402	20.7	7855	5.0
- 24	7284	4.6	5739	78.8	2984	41.0	1645	22.6	1339	18.4	2713	37.2	874	12.0
25 - 29	8957	5.7	7625	85.1	4207	47.0	2124	23.7	2083	23.3	3386	37.8	930	10.4
30 - 34	7685	4.9	6768	88.1	4244	55.2	2578	33.5	1666	21.7	2478	32.2	697	9.1
35 - 64	59838	38.2	55214	92.3	43551	72.8	34306	57.3	9245	15.5	11387	19.0	3533	5.9
65 - 74	38403	24.5	37056	96.5	30153	78.5	22315	58.1	7838	20.4	6779	17.7	903	2.4
75 +	34484	22.0	33082	95.9	27301	79.2	18473	53.6	8828	25.6	5659	16.4	918	2.7
Väh. 2 henkeä (ei perhe), v.henk. ikä - Minst 2 personer (inte familj), ref.- personens ålder	40741	5.9	38009	93.3	29761	73.0	23722	58.2	6039	14.8	8097	19.9	2181	5.4
- 24	6277	15.4	5607	89.3	3180	50.7	1862	29.7	1318	21.0	2402	38.3	569	9.1
25 - 29	6606	16.2	6997	90.8	3874	58.6	2282	34.5	1592	24.1	2100	31.8	510	7.7
30 - 34	3976	9.8	3637	91.5	2647	66.6	1878	47.2	769	19.3	964	24.2	268	6.7
35 - 64	16637	40.8	16836	95.2	13809	83.0	12313	74.0	1496	9.0	1967	11.8	624	3.8
65 +	7245	17.8	6932	95.7	6251	86.3	5387	74.4	864	11.9	664	9.2	210	2.9
Lapseton aviopari, v henkilö ikä - Akta makar utan barn- referenspers ålder	105376	15.4	101576	96.4	90976	86.3	79355	75.3	11621	11.0	10201	9.7	2965	2.8
- 24	1946	1.8	1710	87.9	1109	57.0	597	30.7	512	26.3	591	30.4	195	10.0
25 - 29	4766	4.5	4342	91.1	3178	66.7	1789	37.5	1389	29.1	1131	23.7	357	7.6
30 - 34	3508	3.3	3291	93.8	2647	75.5	1790	51.0	857	24.4	621	17.7	176	5.0
35 - 64	53822	51.1	51716	96.1	47462	88.2	43071	80.0	4391	8.2	4032	7.5	1700	3.2
65 +	41332	39.2	40517	98.0	36560	88.6	32108	77.7	4472	10.8	3826	9.3	537	1.3
Yksinhuoltajaperhe - Ensamförsörjarfamilj	51111	7.5	49051	96.0	39755	77.8	33176	64.9	6579	12.6	9107	17.8	1562	3.1
Nuorin l. alle 3-v. -														
Yngsta b. under 3 år	2082	4.1	1887	90.6	1071	51.4	485	23.5	582	28.0	806	38.8	132	6.3
Nuorin l. 3-6-v. -														
Yngsta b. 3-6 år	3810	7.5	3560	93.4	2058	54.0	969	25.4	1089	28.6	1479	36.8	182	4.8
Nuorin l. 7-12-v. -														
Yngsta b. 7-12 år	6387	12.5	5986	93.7	3873	60.6	2379	37.2	1494	23.4	2075	32.5	326	5.1
Nuorin l. 13-17-v. -														
Yngsta b. 13-17 år	7360	14.4	6970	94.8	5105	69.5	3836	52.2	1269	17.3	1829	24.9	291	4.0
Nuorin l. 18-24-v. -														
Yngsta b. 18-24 år	10932	21.4	10477	95.8	8733	79.9	7618	69.7	1115	10.2	1707	15.6	371	3.4
Kaikki l. väh. 25-v. -														
Alla b. minst 25 år	20550	40.2	20171	98.2	18915	92.0	17885	87.0	1030	5.0	1209	5.9	260	1.3
Avioparilapsiperhe - Akta makar med barn	270787	39.5	269427	96.8	235364	86.9	207566	76.7	27798	10.3	22773	8.4	9099	3.4
Nuorin l. alle 3-v. -														
Yngsta b. under 3 år	57679	21.3	54236	94.0	45368	78.7	34203	59.3	11165	19.4	8533	14.6	2746	4.8
Nuorin l. 3-6-v. -														
Yngsta b. 3-6 år	49989	18.5	47649	95.1	42206	84.4	35576	71.2	6630	13.3	5008	10.0	1940	3.9
Nuorin l. 7-12-v. -														
Yngsta b. 7-12 år	54474	20.1	52349	96.1	47917	88.0	43088	79.1	4829	8.9	4125	7.6	1734	3.2
Nuorin l. 13-17-v. -														
Yngsta b. 13-17 år	42173	15.6	40683	96.5	38021	90.2	35417	84.0	2604	6.2	2506	5.9	1199	2.8
Nuorin l. 18-24-v. -														
Yngsta b. 18-24 år	45863	16.9	44430	96.9	42288	92.2	40262	87.8	2026	4.4	2026	4.4	1177	2.6
Kaikki l. väh. 25-v. -														
Alla b. minst 25 år	20609	7.6	20180	97.9	19564	94.9	19020	92.3	544	2.6	565	2.7	303	1.6
Lapseton aviopari ja muuta henkilöitä - Akta makar utan barn samt andra personer	8670	1.3	8378	95.6	8013	92.4	7682	88.6	331	3.8	351	4.0	198	2.3
Yksinhuoltajaperhe ja muita henkilöitä - Ensamförsörjarfamilj samt andra personer	11171	1.6	10690	95.7	8978	80.4	7871	70.6	1107	9.9	1659	14.9	370	3.3
Avioparilapsiperhe ja muita henkilöitä - Akta makar med barn samt andra personer	25662	3.7	24852	96.8	24248	94.5	23765	92.6	483	1.9	539	2.1	515	2.0
Vähintään 2 perhettä - minst två familjer	15650	2.3	14981	95.7	14605	93.3	14229	90.9	376	2.4	337	2.2	357	2.3

Taulu III:17

**Asuntokunnat asunnon pinta-alan ja
asuntokunnan henkilöluvun mukaan
31.12.1985**

Huomautuksia:

'Pinta-ala/asuntokunta' ja 'pinta-ala/henkilö' luku- ja laskettaessa on huomioitu ainoastaan ne asuntokunnat ja henkilöt, joiden asunnon pinta-ala tieto ei ole tuntematon.

Käsitteet: ASUNTOKUNTA JA ASUNNON
PINTA-ALA

Julkaistu aluejako:

Koko maa kuntamuodon mukaan

Lisäksi arkistoversioina saatavissa:

Läänit, pääkaupunkiseutu ja Helsinki

Aikaisemmat väestölaskennat:

Vastaavaa taulua ei ole laadittu aikaisemmissa väestölaskennoissa.

Tabell III:17

**Bostadshushåll efter bostadens golvyta
och bostadshushållets personantal
31.12.1985**

Anmärkningar:

Vid beräkning av uppgifterna 'golvyta/bostadshushåll' och 'golvyta/person' har beaktats endast de bostadshushåll och personer vars bostadsyta inte är okänd.

Begrepp: BOSTADSHUSHÅLL OCH BOSTADENS
GOLVYTA

Områdesindelning i publikationen:

Hela landet efter kommunform

Dessutom tillgänglig som arkivversion:

Länen, huvudstadsregionen och Helsingfors

Tidigare folkräkningar:

Motsvarande tabell har inte publicerats i de tidigare folkräkningarna.

III:17 Asutokunnat asunnon pinta-alan ja asutokunnan henkilöluvun mukaan 31.12.1985

Bostadshushåll efter bostadens golvyta och bostadshushållets personantal

Household-dwelling units by floor space of dwelling and by number of persons

Alue ja asunnon pinta-ala (m ²) Område och bostadens golvyta (m ²)	Asutokuntia Bostadshush. Yhteensä Inalles	Henkiloita Personer Yhteensä Inalles	Asutokunnan henkilöluvu - Bostadshushållets personantal							Pinta-ala/henkilö Golvyta/person
			1	2	3	4	5	6	7+	
KOKO MAA - HELA LANDET										
Asutokuntia yhteensä- Bostadshushåll inalles	1887710	4839696	532094	514826	347127	324366	117290	33895	18114	28.9
7 - 19 m ²	12674	16806	10107	1758	427	203	107	31	41	11.6
20 - 29	97612	122514	78493	15237	2647	836	259	92	48	20.4
30 - 39	196595	271187	140938	42961	8697	2773	852	305	169	24.5
40 - 49	161267	287780	75475	58208	18325	6693	1796	494	276	24.9
50 - 59	275353	568764	89344	111113	49665	20072	3806	927	426	26.4
60 - 69	207402	495427	46683	78934	47681	26195	5933	1449	627	26.5
70 - 79	222966	649873	28350	60841	60546	54274	14544	3233	1178	26.5
80 - 89	150022	450330	16995	41123	38695	37364	11561	2991	1293	27.7
90 - 99	125663	409231	10204	29677	30184	36353	13712	3680	1653	28.9
100 - 119	213703	763948	11465	38608	46584	75178	31634	8377	3857	30.5
120 - 139	99672	368623	4936	16530	21242	32791	15691	5280	3202	34.0
140 - 199	76065	286667	3760	12128	14966	23041	12770	5007	3403	41.4
200 -	17389	68396	1026	2809	3262	4658	3091	1442	1101	61.0
Tuntematon - Okänd	32327	80260	14418	6698	4316	3934	1534	587	840	-
Pinta-ala yhteensä- Golvyta inalles	137398379	-	25166906	34898509	28383632	30876767	12259557	3743202	2080806	-
Pinta-ala/asutokunta- Golvyta/bostadshushåll	74.1	-	48.6	68.7	82.8	96.4	106.9	112.4	120.5	-
Pinta-ala/henkilö- Golvyta/person	28.9	-	48.6	34.3	27.6	24.1	21.2	18.7	15.2	-
KAUPUNGIT - STÄDER										
Asutokuntia yhteensä- Bostadshushåll inalles	1201881	2893088	375443	341168	217630	191130	57601	13153	6856	28.7
7 - 19 m ²	7819	9820	6470	988	212	86	42	6	15	12.4
20 - 29	74533	90940	61138	11183	1663	397	99	36	17	20.9
30 - 39	142260	189955	104707	30146	5459	1426	343	110	59	25.3
40 - 49	114394	197232	55262	41833	12331	3959	772	160	87	26.9
50 - 59	199752	403006	66077	82639	35545	13147	1883	338	123	27.1
60 - 69	137264	324802	29915	53441	32702	17270	3151	594	191	26.8
70 - 79	162180	444451	17920	40619	43395	38977	9172	1608	489	26.5
80 - 89	91067	272873	9701	24510	24243	24256	6487	1368	493	27.8
90 - 99	73538	240020	5621	17136	17558	22800	7993	1790	740	28.9
100 - 119	104126	362075	5835	19207	23283	37623	13850	3149	1179	31.3
120 - 139	46462	161423	2378	8125	10136	15848	6491	1670	814	35.4
140 - 199	34364	124737	1822	6203	7153	11244	5429	1650	863	43.7
200 -	7646	28173	496	1462	1539	2099	1253	493	303	66.1
Tuntematon - Okänd	17487	43581	8201	3676	2311	1989	636	191	483	-
Pinta-ala yhteensä- Golvyta inalles	81762200	-	17093714	22218541	17040208	17540370	5836798	1410288	622281	-
Pinta-ala/asutokunta- Golvyta/bostadshushåll	69.0	-	46.5	65.6	79.2	92.7	102.6	108.8	116.8	-
Pinta-ala/henkilö- Golvyta/person	28.7	-	46.5	32.9	26.4	23.2	20.6	18.1	14.7	-
MUUT KUNNAT ÖVRIGA KOMMUNER										
Asutokuntia yhteensä- Bostadshushåll inalles	685829	1946608	156651	173657	129697	133235	56689	20742	12258	29.1
7 - 19 m ²	4855	6986	3637	770	216	117	65	25	25	10.2
20 - 29	23079	31574	17355	4054	984	439	160	56	31	18.7
30 - 39	54345	81232	36231	12816	3138	1347	609	196	110	22.6
40 - 49	46873	90548	20213	16375	5994	2734	1024	344	189	22.8
50 - 59	75601	165758	23267	28474	14120	6925	1923	589	303	24.9
60 - 69	70138	170625	16668	25493	14979	8925	2782	865	436	26.9
70 - 79	70786	205422	10430	20222	17151	15297	5372	1625	689	26.4
80 - 89	58955	177457	7294	16613	14452	13099	5074	1623	800	27.6
90 - 99	52126	169211	4683	12741	12626	13553	5719	1890	913	28.9
100 - 119	109577	401873	5630	17401	23301	37555	17784	5228	2678	29.7
120 - 139	54210	207200	2558	8405	11106	16943	9200	3610	2388	32.9
140 - 199	40701	161830	1938	6925	7803	11797	7341	3357	2540	39.7
200 -	9744	40223	530	1347	1723	2559	1838	949	798	66.1
Tuntematon - Okänd	14840	36669	6217	3022	2005	1946	898	396	367	-
Pinta-ala yhteensä- Golvyta inalles	55636179	-	8063192	12679968	11343424	13336397	6422769	2332914	1458526	-
Pinta-ala/asutokunta- Golvyta/bostadshushåll	82.9	-	53.6	74.3	88.9	101.6	109.2	114.7	122.6	-
Pinta-ala/henkilö- Golvyta/person	29.1	-	53.6	37.2	29.6	25.4	21.8	19.1	15.6	-

LIITE 1 SOSIOEKONOMINEN ASEMA -LUOKITUS
 BILAGA KLASSIFICERING EFTER SOCIOEKONOMISK STÄLLNING
 APPENDIX SOCIOECONOMIC CLASSIFICATION

1	TYÖNANTAJAT	ARBETSGIVARE	EMPLOYERS
11	MAATALOUSTYÖNANTAJAT	LANTBRUKSARBETSGIVARE	FARMER EMPLOYER
12	MUUT TYÖNANTAJAT	ÖVRIGA ARBETSGIVARE	OTHER EMPLOYERS
2	YKSINÄISYRITTÄJÄT	ENSAMFÖRETAGARE	OWN-ACCOUNT WORKERS
21	MAATALOUSYKSINÄISYRITTÄJÄT	LANTBRUKSENSAMFÖRETAGARE	FARMERS ON OWN-ACCOUNT
22	MUUT YKSINÄISYRITTÄJÄT	ÖVRIGA ENSAMFÖRETAGARE	OTHER OWN-ACCOUNT WORKERS
3	YLEMMÄT TOIMIHENKILÖT	HÖGRE TJÄNSTEMÄN	UPPER-LEVEL EMPLOYEES WITH ADMINISTRATIVE, MANAGERIAL, PROFESSIONAL AND RELATED OCCUPATIONS
31	JOHTOTEHTÄVISSÄ TOIMIVAT YLEMMÄT TOIMIHENKILÖT	HÖGRE TJÄNSTEMÄN I LEDANDE STÄLLNING	SENIOR OFFICIALS AND UPPER MANAGEMENT
311	JULKISYHTEISÖISSÄ TOIMIVAT	INOM OFFENTLIGA SAMFUND	WITHIN GENERAL GOVERNMENT
312	MUISSA YHTEISÖISSÄ TOIMIVAT	INOM ÖVRIGA SAMFUND	WITHIN PRIVATE AND OTHER INSTITUTIONS
32	VALMISTELU-, ESITTELY-, TUTKIMUS- JA SUUNNITTELUKÄTTÄVISSÄ TOIMIVAT YLEMMÄT TOIMIHENKILÖT	HÖGRE TJÄNSTEMÄN INOM FÖREDRAGNING, PLANERING OCH FORSKNING	SENIOR OFFICIALS AND EMPLOYEES IN RESEARCH AND PLANNING
321	JULKISYHTEISÖISSÄ TOIMIVAT	INOM OFFENTLIGA SAMFUND	WITHIN GENERAL GOVERNMENT
322	MUISSA YHTEISÖISSÄ TOIMIVAT	INOM ÖVRIGA SAMFUND	WITHIN PRIVATE AND OTHER INSTITUTIONS
33	OPETUSTEHTÄVISSÄ TOIMIVAT YLEMMÄT TOIMIHENKILÖT	HÖGRE TJÄNSTEMÄN INOM UTBILDNING	SENIOR OFFICIALS AND EMPLOYEES IN EDUCATION AND TRAINING
331	JULKISYHTEISÖISSÄ TOIMIVAT	INOM OFFENTLIGA SAMFUND	WITHIN GENERAL GOVERNMENT
332	MUISSA YHTEISÖISSÄ TOIMIVAT	INOM ÖVRIGA SAMFUND	WITHIN PRIVATE AND OTHER INSTITUTIONS
34	MUUT YLEMMÄT TOIMIHENKILÖT	ÖVRIGA HÖGRE TJÄNSTEMÄN	OTHER SENIOR OFFICIALS AND EMPLOYEES
341	JULKISYHTEISÖISSÄ TOIMIVAT	INOM OFFENTLIGA SAMFUND	WITHIN GENERAL GOVERNMENT
342	MUISSA YHTEISÖISSÄ TOIMIVAT	INOM ÖVRIGA SAMFUND	WITHIN PRIVATE AND OTHER INSTITUTIONS
4	ALEMMAT TOIMIHENKILÖT	LÄGRE TJÄNSTEMÄN	LOWER-LEVEL EMPLOYEES WITH ADMINISTRATIVE AND CLERICAL OCCUPATIONS
41	ESIMIESTEHTÄVISSÄ TOIMIVAT ALEMMAT TOIMIHENKILÖT	LÄGRE TJÄNSTEMÄN I FÖRMANSSTÄLLNING	SUPERVISORS
411	JULKISYHTEISÖISSÄ TOIMIVAT	INOM OFFENTLIGA SAMFUND	WITHIN GENERAL GOVERNMENT
412	MUISSA YHTEISÖISSÄ TOIMIVAT	INOM ÖVRIGA SAMFUND	WITHIN PRIVATE AND OTHER INSTITUTIONS
42	ITSENÄISTÄ TAI MONIPUOLISTA TOIMISTO- TAI MYNTITYÖTÄ TEKEVÄT ALEMMAT TOIMIHENKILÖT	LÄGRE TJÄNSTEMÄN MED SJÄLVSTÄNDIGT ELLER MÅNGSIDIGT KONTORS- ELLER FÖRSÄLJNINGARBETE	CLERICAL AND SALES WORKERS WORKING INDEPENDENTLY
421	JULKISYHTEISÖISSÄ TOIMIVAT	INOM OFFENTLIGA SAMFUND	WITHIN GENERAL GOVERNMENT
422	MUISSA YHTEISÖISSÄ TOIMIVAT	INOM ÖVRIGA SAMFUND	WITHIN PRIVATE AND OTHER INSTITUTIONS
43	EPÄITSENÄISTÄ TAI RUTIININOMAISTA TOIMISTO- TAI MYNTITYÖTÄ TEKEVÄT ALEMMAT TOIMIHENKILÖT	LÄGRE TJÄNSTEMÄN MED OSJÄLVSTÄNDIGT ELLER RUTINMÄSSIGT KONTORS- ELLER FÖRSÄLJNINGARBETE	CLERICAL AND SALES WORKERS IN ROUTINE WORK
431	JULKISYHTEISÖISSÄ TOIMIVAT	INOM OFFENTLIGA SAMFUND	WITHIN GENERAL GOVERNMENT
432	MUISSA YHTEISÖISSÄ TOIMIVAT	INOM ÖVRIGA SAMFUND	WITHIN PRIVATE AND OTHER INSTITUTIONS
44	MUUT ALEMMAT TOIMIHENKILÖT	ÖVRIGA LÄGRE TJÄNSTEMÄN	OTHER EMPLOYEES
441	JULKISYHTEISÖISSÄ TOIMIVAT	INOM OFFENTLIGA SAMFUND	WITHIN GENERAL GOVERNMENT
442	MUISSA YHTEISÖISSÄ TOIMIVAT	INOM ÖVRIGA SAMFUND	WITHIN PRIVATE AND OTHER INSTITUTIONS
5	TYÖNTEKIJÄT	ARBETARE	MANUAL WORKERS
51	MAA- JA METSÄTALOUS- SEKÄ KALATALOUSALAN TYÖNTEKIJÄT	JORD- OCH SKOGSBRUKSARBETARE OCH FISKERIARBETARE	WORKERS IN AGRICULTURE, FORESTRY AND COMMERCIAL FISHING
52	TEOLLISUUSTYÖNTEKIJÄT	INDUSTRIARBETARE	MANUFACTURING WORKERS
53	MUUT TUOTANTOTYÖNTEKIJÄT	ÖVRIGA PRODUKTIONSARBETARE	OTHER INDUSTRIAL WORKERS
54	JAKELU- JA PALVELUTYÖNTEKIJÄT	DISTRIBUTIONS- OCH SERVICEARBETARE	WORKERS IN DELIVERY AND SERVICES
6	ELÄKELÄISET	PENSIONÄRER	PENSIONERS
7	OPISKELIJAT JA KOULULAISET (EI PERUSKOULU)	STUDERANDE OCH SKOLELEVER (INTE GRUNDSKOLAN)	STUDENTS AND PUPILS (NOT AT COMPREHENSIVE SCHOOLS)
9	MUUT	ÖVRIGA	MISCELLANEOUS
91	TYÖTTÖMÄT	ARBETSLÖSA	UNEMPLOYED
92	MUUT TYÖLLISET, JOIDEN AMMATTI TUNTEMATON	ÖVRIGA SYSSELSÄTTA. VARS YRKE OKÄNT	OTHER ECONOMICALLY ACTIVE, OCCUPATION UNKNOWN
93	MUUT TYÖVOIMAAN KUULUMATTOMAT	ÖVRIGA UTANFÖR ARBETSKRAFTEN	OTHER ECONOMICALLY INACTIVE
99	SOSIOEKONOMINEN ASEMA TUNTEMATON	SOCIOEKONOMISK STÄLLNING OKÄND	SOCIO-ECONOMIC STATUS UNKNOWN

Väestö ja työvoima

- K 00 Yleistietoja väestöstä ja työvoimasta verrattuna koko maahan, lääniin, seutukaava-alueeseen ja saman suuruusluokan kuntiin 17.11.1985
- K 01 Väestö pääasiallisen toiminnan, sukupuolen, siviilisäädyn ja iän mukaan 17.11.1985
- K 01R Ruotsinkielinen väestö pääasiallisen toiminnan, sukupuolen, siviilisäädyn ja iän mukaan 17.11.1985
- K 01S Saamenkielinen väestö pääasiallisen toiminnan, sukupuolen, siviilisäädyn ja iän mukaan 17.11.1985 (vain Enontekiö, Inari, Sodankylä, Utsjoki)
- K 01Y Koko väestö ja työvoima sukupuolen mukaan 17.11.1985, yhteenvetotaulukko eri ikäryhmyksistä ja elinkeinoluokituksista (1-nro)
- K 02 Väestö sosioekonomisen aseman (2-nro), sukupuolen ja iän mukaan 17.11.1985
- K 02R Ruotsinkielinen väestö sosioekonomisen aseman (2-nro), sukupuolen ja iän mukaan 17.11.1985
- K 02S Saamenkielinen väestö sosioekonomisen aseman (2-nro), sukupuolen ja iän mukaan 17.11.1985
- K 03 Työvoima elinkeinon (2-3-nro), sukupuolen ja iän mukaan 17.11.1985
- K 03R Ruotsinkielinen työvoima elinkeinon (2-3-nro), sukupuolen ja iän mukaan 17.11.1985
- K 04 Työvoima ja ammatissa toimiva väestö viikon 11.-17.11.1985 elinkeinon (1-nro), sukupuolen, iän (5-vuotis) ja työssäolokuukausien mukaan
- K 05 Työllinen työvoima elinkeinon (2-3-nro), ammattiaseman ja sukupuolen mukaan 17.11.1985
- K 06 Työllinen työvoima ammatin (4-nro), sukupuolen ja iän mukaan 17.11.1985 (myös keskitulot)
- K 07 Työllinen työvoima sosioekonomisen aseman (2-nro), sukupuolen ja iän mukaan 17.11.1985
- K 08 Kunnassa asuva ja kunnassa työssäkäyvä työvoima työpaikan sijainnin ja elinkeinon (1-nro) mukaan 17.11.1985
- K 09 Kunnassa asuva työllinen työvoima elinkeinon (2-3-nro), työpaikan sijainnin ja sukupuolen mukaan 17.11.1985
- K 10 Kunnassa asuva työllinen työvoima työpaikan sijaintialueen, sukupuolen ja elinkeinon (1-nro) mukaan 17.11.1985
- K 11 15 vuotta täyttänyt väestö koulutusasteen (1-nro), erikseen ylioppilastutkinnon suorittaneet, sukupuolen ja iän mukaan 17.11.1985
- K 11R Ruotsinkielinen 15 vuotta täyttänyt väestö koulutusasteen (1-nro), erikseen ylioppilastutkinnon suorittaneet, sukupuolen ja iän mukaan 17.11.1985
- K 12 Työvoima koulutusasteen (1-nro), erikseen ylioppilastutkinnon suorittaneet, sukupuolen ja iän mukaan 17.11.1985
- K 12R Ruotsinkielinen työvoima koulutusasteen (1-nro), erikseen ylioppilastutkinnon suorittaneet, sukupuolen ja iän mukaan 17.11.1985
- K 13 15 vuotta täyttänyt väestö koulutuksen (4-nro) ja sukupuolen mukaan, erikseen työllinen ja työtön työvoima 17.11.1985
- K 14 Työvoima koulutuksen (2-nro) ja elinkeinon (1-nro) mukaan 17.11.1985
- K 15 Työvoima elinkeinon (1-nro), ammattiaseman, tulotyyppin, sukupuolen ja vuoden 1985 valtionveron alaisten tulojen mukaan 17.11.1985

Kunnassa työssäkäyvät

- K 20 Kunnassa työssäkäyvät elinkeinoittain (1-nro) verrattuna koko maahan, lääniin, seutukaava-alueeseen ja saman suuruusluokan kuntiin 17.11.1985
- K 21 Kunnassa työssäkäyvät ja kunnassa asuva työvoima elinkeinon (1-nro), sukupuolen ja asuinpaikan sijainnin mukaan 17.11.1985
- K 22 Kunnassa työssäkäyvät elinkeinon (2-3-nro), työpaikan sijainnin ja sukupuolen mukaan viikolla 11.-17.11.1985
- K 23 Kunnassa työssäkäyvät asuinalueen, sukupuolen ja elinkeinon (1-nro) mukaan viikolla 11.-17.11.1985
- K 24 Kunnassa työssäkäyvät elinkeinon (1-nro), sukupuolen ja sosioekonomisen aseman (1-nro) mukaan sekä valtionveron alaiset tulot v. 1985 tulonsaajaa kohti

Perheet ja asutokunnat

- K 30 Asutokunnat tyyppin ja henkilöluvun mukaan 31.12.1985
- K 31 Asutokunnat viitehenkilön iän, sukupuolen ja siviilisäädyn mukaan sekä asutokunnan henkilöluvun mukaan 31.12.1985
- K 32 Perheet kielen, perhetyypin ja henkilöluvun mukaan 31.12.1985
- K 33 Perheet tyyppin, vanhempien ammatissatoinnivuuden sekä alle 18-vuotiaiden lasten iän ja lukumäärän mukaan 31.12.1985
- K 34 Perheet miehen tai yksinäisen äidin iän, sosioekonomisen aseman (1-2-nro) sekä alle 18-vuotiaiden lasten iän ja lukumäärän mukaan 31.12.1985
- K 35 Asutokunnat henkilöluvun ja vuoden 1985 valtionveron alaisten tulojen mukaan 31.12.1985
- K 36 Perheet miehen tai yksinäisen äidin iän ja sosioekonomisen aseman (1-2-nro) sekä vuoden 1985 valtionveron alaisten tulojen mukaan 31.12.1985
- K 37 Perheet, joissa työttömiä viikolla 11.-17.11.1985, perhetyypin ja henkilöluvun mukaan 31.12.1985

Asuinolot

- K 50 Asuntoväestö iän, sukupuolen ja asumistason mukaan 31.12.1985
- K 51 Asutokunnat henkilöluvun ja asuinrakennuksen talotyyppin mukaan 31.12.1985
- K 52 Asutokunnat asunnon hallintaperusteiden ja huoneluvun mukaan 31.12.1985
- K 53 Asutokunnat henkilöluvun ja asunnon hallintaperusteiden mukaan 31.12.1985
- K 54 Asutokunnat viitehenkilön iän ja asunnon hallintaperusteiden mukaan; ahtaasti asuvat asutokunnat erikseen 31.12.1985
- K 55 Asutokunnat viitehenkilön sosioekonomisen aseman (1-2-nro) ja henkilöluvun sekä asunnon huoneluvun mukaan 31.12.1985
- K 56 Asutokunnat asunnon talotyyppin, hallintaperusteiden ja asumistason mukaan 31.12.1985
- K 57 Asutokunnat viitehenkilön sukupuolen, siviilisäädyn, iän ja asumistason mukaan 31.12.1985
- K 58 Asutokunnat asunnon hallintaperusteiden ja varusteiden sekä vuoden 1985 valtionveron alaisten tulojen mukaan 31.12.1985
- K 59 Asutokunnat tuloviidenneksittäin (tulot/kulutusyksikkö), huoneiston hallintaperusteiden ja asumistason mukaan 31.12.1985

- K 60 Asutokunnat koon, asunnon hallintaperusteiden ja omistusasunnon aravalainoitusprosentin mukaan 31.12.1985
- K 61 Perheet tyyppin, henkilöluvun, lasten lukumäärän ja asunnon huoneluvun mukaan; ahtaasti asuvat ja nuoret perheet erikseen 31.12.1985
- K 62 Perheet tyyppin, henkilöluvun, lasten lukumäärän ja asumistason mukaan 31.12.1985, nuoret perheet erikseen
- K 63 Perheet tyyppin, henkilöluvun, lasten lukumäärän ja asunnon hallintaperusteiden mukaan 31.12.1985, nuoret perheet erikseen.
- K 64 Asutokunnat viitehenkilön sosioekonomisen aseman (1-2-nro) ja asumistason mukaan 31.12.1985
- K 65 Asuinolojen alueittainen vertailutaulu

Asunnot ja rakennukset

- K 70 Yleistietoja kunnan asutokannasta verrattuna koko maan, läänin, seutukaava-alueen ja saman kokoluokan kuntien tietoihin 31.12.1985
- K 71 Asunnot talotyyppin ja hallintaperusteiden mukaan 31.12.1985
- K 72 Asunnot talotyyppin sekä huoneisto- ja keittiötyypin mukaan 31.12.1985
- K 73 Asunnot huoneluvun ja talotyyppin mukaan 31.12.1985
- K 74 Asunnot hallintaperusteiden, varusteiden ja huoneluvun mukaan 31.12.1985
- K 75 Asunnot ja asuntoväestö talotyyppin ja huoneiston varusteiden mukaan 31.12.1985
- K 76 Asuntojen lukumäärä ja keskikoko (m²) talotyyppin, varustetason ja rakentamis- tai perusparannusvuoden mukaan 31.12.1985
- K 77 Asuntojen lukumäärä ja keskikoko (m²) hallintaperusteiden, varustetason ja rakentamis- tai perusparannusvuoden mukaan 31.12.1985
- K 78 Asunnot pinta-alan ja talotyyppin mukaan 31.12.1985
- K 79 Asunnot talotyyppin, lämmitystavan ja lämmitysaineen mukaan 31.12.1985
- K 80 Rakennukset pääasiallisen käytön, rakennusaineen ja rakentamisvuoden mukaan 31.12.1985
- K 81 Rakennukset pääasiallisen käytön, lämmitystavan ja -aineen, verkostoliittymien ja väestönsuojan mukaan 31.12.1985
- K 82 Asuinrakennukset varusteiden mukaan 31.12.1985.

Befolkning och arbetskraft

- K 00 Allmänna uppgifter om kommunens befolkning och arbetskraft jämfört med hela landet, länet, regionplaneområdet och kommuner i samma storleksklass 17.11.1985
- K 01 Befolkningen efter huvudsaklig verksamhet, kön, civilstånd och ålder 17.11.1985
- K 01R Svenskspråkig befolkning efter huvudsaklig verksamhet, civilstånd och ålder 17.11.1985
- K 01S Samiskspråkig befolkning efter huvudsaklig verksamhet, civilstånd och ålder 17.11.1985 (endast Enontekis, Enare, Sodankylä, Utsjoki)
- K 01Y Hela befolkningen och arbetskraften efter kön och näringsgren (1-siffrig) enligt olika åldersgrupperingar 17.11.1985
- K 02 Befolkningen efter socioekonomisk ställning (2-siffrig), kön och ålder 17.11.1985
- K 02R Svenskspråkig befolkning efter socioekonomisk ställning (2-siffrig), kön och ålder 17.11.1985
- K 02S Samiskspråkig befolkning efter socioekonomisk ställning (2-siffrig), kön och ålder 17.11.1985
- K 03 Arbetskraft efter näringsgren (2-3-siffrig), kön och ålder 17.11.1985
- K 03R Svenskspråkig arbetskraft efter näringsgren (2-3-siffrig), kön och ålder 17.11.1985
- K 04 Arbetskraft och yrkesverksam befolkning efter näringsgren (1-siffrig) veckan 11.-17.11.1985, ålder (5 år) och antal månader i arbete
- K 05 Sysselsatt arbetskraft efter näringsgren (2-3-siffrig), yrkesställning och kön 17.11.1985
- K 06 Sysselsatt arbetskraft efter yrke (4-siffrig), kön och ålder 17.11.1985 (även medelinkomster)
- K 07 Sysselsatt arbetskraft efter socioekonomisk ställning (2-siffrig), kön och ålder 17.11.1985
- K 08 Kommunens arbetskraft samt personer med arbetsplats i kommunen efter arbetsplatsens belägenhet och näringsgren (1-siffrig) 17.11.1985
- K 09 Sysselsatt arbetskraft som bor i kommunen efter näringsgren (2-3-siffrig), arbetsplatsens belägenhet och kön 17.11.1985
- K 10 Sysselsatt arbetskraft som bor i kommunen efter arbetsplatsens läge, kön och näringsgren (1-siffrig) 17.11.1985
- K 11 15 år fylld befolkning efter utbildningsnivå (1-siffrig), separat personer med endast studentexamen, kön och ålder 17.11.1985

- K 11R 15 år fylld svenskspråkig befolkning efter utbildningsnivå (1-siffrig), separat personer med endast studentexamen, kön och ålder 17.11.1985
- K 12 Arbetskraften efter utbildningsnivå (1-siffrig), separat personer med endast studentexamen, kön och ålder 17.11.1985
- K 12R Svenskspråkig arbetskraft efter utbildningsnivå (1-siffrig), separat personer med endast studentexamen, kön och ålder 17.11.1985
- K 13 15 år fylld befolkning efter utbildning (4-siffrig) och kön, sysselsatt och arbetslös arbetskraft separat 17.11.1985
- K 14 Arbetskraften efter utbildning (2-siffrig) och näringsgren (1-siffrig) 17.11.1985
- K 15 Arbetskraften efter näringsgren, yrkesställning, inkomsttyp, kön och 1985 års statskattepliktiga inkomster 17.11.1985

I kommunen arbetande

- K 20 I kommunen arbetande efter näringsgren (1-siffrig) jämfört med hela landet, länet, regionplaneområdet och kommuner i samma storleksklass 17.11.1985
- K 21 I kommunen arbetande och kommunens arbetskraft efter näringsgren (1-siffrig), kön och bostadens belägenhet 17.11.1985
- K 22 I kommunen arbetande efter näringsgren (2-3-siffrig), arbetsplatsens belägenhet och kön veckan 11.-17.11.1985
- K 23 I kommunen arbetande efter bostadsort, kön och näringsgren (1-siffrig) veckan 11.-17.11.1985
- K 24 I kommunen arbetande efter näringsgren (1-siffrig), kön och socioekonomisk ställning (1-siffrig) samt statsskattepliktiga inkomster år 1985 per inkomsttagare 17.11.1985

Familjer och bostadshushåll

- K 30 Bostadshushåll efter typ och antal personer 31.12.1985
- K 31 Bostadshushåll efter referenspersonens ålder, kön och civilstånd samt efter bostadshushållets personantal 31.12.1985
- K 32 Familjer efter språk, familjetyp och personantal 31.12.1985
- K 33 Familjer efter typ, föräldrarnas yrkesverksamhet samt under 18-åriga barns ålder och antal 31.12.1985
- K 34 Familjer efter mannens eller ensamstående moderns ålder, socioekonomiska ställning (1-2-siffrig) samt efter under 18-åriga barns ålder och antal 31.12.1985
- K 35 Bostadshushåll efter personantal och 1985 års statsskattepliktiga inkomster 31.12.1985

- K 36 Familjer efter mannens eller ensamstående moderns ålder och socioekonomiska ställning (1-2-siffrig) samt efter familjens 1985 års statsskattepliktiga inkomster 31.12.1985
- K 37 Familjer, där någon av medlemmarna varit arbetslös veckan 11.-17.11.1985 efter familjetyp och personantal 31.12.1985
- K 63 Familjer efter typ, personantal och antal barn samt efter bostadens upplåtelseform; unga familjer separat 31.12.1985
- K 64 Bostadshushåll efter referenspersonens socioekonomiska ställning (1-2-siffrig) och boendenivå 31.12.1985
- K 65 Regionala jämförelser över boendeförhållanden 31.12.1985

Boendeförhållanden

- K 50 Bostadsbefolkningen efter kön och ålder samt efter boendenivå 31.12.1985
- K 51 Bostadshushåll efter personantal och hustyp 31.12.1985
- K 52 Bostadshushåll efter bostadens upplåtelseform och rumsantal 31.12.1985
- K 53 Bostadshushåll efter personantal och bostadens upplåtelseform 31.12.1985
- K 54 Bostadshushåll efter referenspersonens ålder och bostadens upplåtelseform; trångbodda bostadshushåll separat 31.12.1985
- K 55 Bostadshushåll efter referenspersonens socioekonomiska ställning (1-2-siffrig), personantal samt bostadens rumsantal 31.12.1985
- K 56 Bostadshushåll efter bostadens hustyp, upplåtelseform och boendenivå 31.12.1985
- K 57 Bostadshushåll efter referenspersonens kön, civilstånd och ålder samt efter boendenivå 31.12.1985
- K 58 Bostadshushåll efter bostadens upplåtelseform och utrustningar samt 1985 års statsskattepliktiga inkomster 31.12.1985
- K 59 Bostadshushåll i olika inkomstkventiler (inkomster/konsumtionsenhet), efter bostadens upplåtelseform och boendenivå 31.12.1985
- K 60 Bostadshushåll efter storlek, bostadens upplåtelseform och ägarbostadens aravalåneandel 31.12.1985
- K 61 Familjer efter typ, personantal, antal barn och bostadens rumsantal; trångbodda familjer samt unga familjer separat 31.12.1985
- K 62 Familjer efter typ, personantal och antal barn samt efter boendenivå; unga familjer separat 31.12.1985

Bostäder och byggnader

- K 70 Allmänna uppgifter om kommunens bostadsbestånd jämfört med uppgifter om hela landet, län, regionplaneområde och kommuner av samma storleksklass 31.12.1985
- K 71 Bostäder enligt hustyp och upplåtelseform 31.12.1985
- K 72 Bostäder enligt hustyp samt lägenhets- och kökstyp 31.12.1985
- K 73 Bostäder enligt rumsantal och hustyp 31.12.1985
- K 74 Bostäder enligt upplåtelseform, utrustning och rumsantal 31.12.1985
- K 75 Bostäder och bostadsbefolkning enligt hustyp och bostadens utrustning 31.12.1985
- K 76 Bostädernas antal och medelstorlek (m²) enligt hustyp, utrustningsnivå och byggnads- eller grundförbättringsår 31.12.1985
- K 77 Bostädernas antal och medelstorlek (m²) enligt upplåtelseform, utrustningsnivå och byggnads- eller grundförbättringsår 31.12.1985
- K 78 Bostäder enligt golvyta och hustyp 31.12.1985
- K 79 Bostäder enligt hustyp, uppvärmningssätt och -bränsle 31.12.1985
- K 80 Byggnader efter huvudsaklig användning, byggnadsmaterial och byggnadsår 31.12.1985
- K 81 Byggnader efter huvudsaklig användning, uppvärmningssätt, -bränsle, nätanslutningar och skyddsrum 31.12.1985
- K 82 Byggnader efter utrustning och våningsantal 31.12.1985

Population and labour force

- K 00 General data on the population and labour force in comparison with the entire country, province, regional planning area and municipalities of similar size on 17 Nov. 1985
- K 01 Population by main type of activity, sex, marital status and age on 17 Nov. 1985
- K 01R Swedish-speaking population by main type of activity, sex, marital status and age on 17 Nov. 1985
- K 01S Saame-speaking (Lapp) population by main type of activity, sex, marital status and age on 17 Nov. 1985 (Enontekiö, Inari, Sodankylä, Utsjoki only)
- K 01Y Total population and labour force by sex on 17 Nov. 1985, summary table of different age groupings and occupational classifications
- K 02 Population by socio-economic status (2-dig.), sex and age on 17 Nov. 1985
- K 02R Swedish-speaking population by socio-economic status (2-dig.), sex and age on 17 Nov. 1985
- K 02S Saame-speaking (Lapp) population by socio-economic status (2-dig.), sex and age on 17 Nov. 1985
- K 03 Labour force by industry (2-3-dig.), sex and age on 17 Nov. 1985
- K 03R Swedish-speaking population by industry (2-3-dig.), sex and age on 17 Nov. 1985
- K 04 Labour force and economically active population by industry during the week 11-17 Nov. 1985, sex, age (5-year intervals) and months employed
- K 05 Employed labour force by occupation (2-3-dig.), occupational status and sex on 17 Nov. 1985
- K 06 Employed labour force by occupation, sex and age on 17 Nov. 1985 (also average income)
- K 07 Employed labour force by socio-economic status (2-dig.), sex and age on 17 Nov. 1985
- K 08 Labour force residing and working in the municipality by location of workplace and industry (1-dig.) on 17 Nov. 1985
- K 09 Employed labour force residing in the municipality by industry (2-3-dig.), location of workplace and sex on 17 Nov. 1985
- K 10 Employed labour force residing in the municipality by location of workplace, sex and industry (1-dig.) on 17 Nov. 1985

- K 11 Population of 15 years or over by level of education (1-dig.), separately persons who have completed matriculation examination, sex and age on 17 Nov. 1985
- K 11R Swedish-speaking population of 15 years or over by level of education (1-dig.), separately persons who have completed matriculation examination, sex and age on 17 Nov. 1985
- K 12 Labour force by level of education (1-dig.), separately persons who have completed matriculation examination, sex and age on 17 Nov. 1985
- K 12R Swedish-speaking labour force by level of education (1-dig.), separately persons who have completed matriculation examination, sex and age on 17 Nov. 1985
- K 13 Population 15 years or over by education (4-dig.) and sex, separately employed and unemployed labour force on 17 Nov. 1985
- K 14 Labour force by education (2-dig.) and industry (1-dig.) on 17 Nov. 1985
- K 15 Labour force by industry (1-dig.), occupational status, type of income, sex and income subject to state taxation in 1985 on 17 Nov. 1985

Persons working in the municipality

- K 20 Persons working in the municipality by industry in comparison with the entire country, province, regional planning area and municipalities of similar size on 17 Nov. 1985
- K 21 Persons working in the municipality and labour force residing in the municipality by industry (1-dig.), sex and location of residence on 17 Nov. 1985
- K 22 Persons working in the municipality by industry (2-3-dig.), location of workplace and sex during the week 11—17 Nov. 1985
- K 23 Persons working in the municipality by area of residence, sex and industry (1-dig.) during the week 11—17 Nov. 1985
- K 24 Persons working in the municipality by industry (1-dig.), sex and socio-economic status (1-dig.) and income subject to state taxation in 1985 per income recipient

Families and household-dwelling units

- K 30 Household-dwelling units by type and number of persons on 31 Dec. 1985

- K 31 Household-dwelling units by age of reference person, sex and marital status and the number of persons in the household-dwelling unit on 31 Dec. 1985
- K 32 Families by language, type of family and number of persons on 31 Dec. 1985
- K 33 Families by type, employment of parents and the age and number of children under 18 years of age on 31 Dec. 1985
- K 34 Families by age of husband or single mother, socio-economic status and age and number of children under 18 years of age on 31 Dec. 1985
- K 35 Household-dwelling units by number of persons and income subject to state taxation in 1985 on 31 Dec. 1985
- K 36 Families by age of husband or single parent and socio-economic status and income subject to state taxation in 1985 on 31 Dec. 1985
- K 37 Families with unemployed members during the week 11—17 Nov. 1985, by type of family and number of persons on 31 Dec. 1985
- K 59 Household-dwelling units by income quintiles (income per consumption unit), by tenure status of dwelling and level of housing on 31 Dec. 1985
- K 60 Household-dwelling units by size, tenure status of dwelling and the state co-financing percentage of owner-occupied dwelling on 31 Dec. 1985
- K 61 Families by type, number of persons, number of children and number of rooms in dwelling; with special reference to persons residing in overcrowded conditions and young families on 31 Dec. 1985
- K 62 Families by type, number of persons, number of children and level of housing on 31 Dec. 1985; with special reference to young families
- K 63 Families by type, number of persons, number of children and tenure status of dwelling on 31 Dec. 1985; with special reference to young families
- K 64 Household-dwelling units by socio-economic status of reference person and level of housing on 31 Dec. 1985
- K 65 Regional comparison table of housing conditions.

Housing conditions

- K 50 Dwelling population by age, sex and level of housing on 31 Dec. 1985
- K 51 Household-dwelling units by number of persons and type of building of residence on 31 Dec. 1985
- K 52 Household-dwelling units by tenure status and number of rooms in dwelling on 31 Dec. 1985
- K 53 Household-dwelling units by number of persons and tenure status of dwelling on 31 Dec. 1985
- K 54 Household-dwelling units by age of reference person and tenure status of dwelling; with special reference to overcrowded household-dwelling units on 31 Dec. 1985
- K 55 Household-dwelling units by socio-economic status of reference person and number of persons and number of rooms in dwelling on 31 Dec. 1985
- K 56 Household-dwelling units by type of building of dwelling, tenure status and level of housing on 31 Dec. 1985
- K 57 Household-dwelling units by sex, marital status and age of reference person and level of housing on 31 Dec. 1985
- K 58 Household-dwelling units by tenure status and equipment of dwelling and income subject to state taxation in 1985 on 31 Dec. 1985

Dwellings and buildings

- K 70 General data on the dwelling stock of municipality in comparison with the entire country, province, regional planning area and municipalities of similar size on 31 Dec. 1985
- K 71 Dwellings by type of building and tenure status on 31 Dec. 1985
- K 72 Dwellings by type of building and type of dwelling and kitchen on 31 Dec. 1985
- K 73 Dwellings by number of rooms and type of building on 31 Dec. 1985
- K 74 Dwellings by tenure status, equipment and number of rooms on 31 Dec. 1985
- K 75 Dwellings and dwelling population by type of building and equipment of dwelling on 31 Dec. 1985
- K 76 Number and average size (square metres) of dwellings by type of building, level of equipment and year of completion or basic repairs on 31 Dec. 1985
- K 77 Number and average size (square metres) of dwellings by tenure status, level of equipment and year of completion or basic repairs on 31 Dec. 1985
- K 78 Dwellings by floor area and type of building on 31 Dec. 1985

- | | | | |
|------|-----------------------------------------------------------------------------------------|------|-----------------------------------------------------------------------------------------------------------------------------------------|
| K 79 | Dwellings by type of building, heating system and source of heat on 31 Dec. 1985 | K 81 | Buildings by intended use, heating system and source of heat, connection to regional networks and civil defence shelter on 31 Dec. 1985 |
| K 80 | Buildings by intended use, construction material and year of completion on 31 Dec. 1985 | K 82 | Residential buildings by equipment on 31 Dec. 1985 |

ELINVAIHELUOKITUS	LIVSFASKLASSIFICERING	LIFE CYCLE CLASSIFICATION
KAIKKI ASUNTOKUNNAT	ALLA BOSTADSHUSHÄLL	ALLA HOUSEHOLD-DWELLING UNITS
Yksinäinen, ikä	Ensamstående, ålder	Single person, age
- 24	- 24	- 24
25 - 29	25 - 29	25 - 29
30 - 34	30 - 34	30 - 34
35 - 64	35 - 64	35 - 64
65 - 74	65 - 74	65 - 74
75 +	75 +	75 +
Vähintään 2 henkeä (ei perhe), viitehenkilön ikä	Minst 2 pers. (inte familj), referenspersonens ålder	At least 2 persons (not family), age of reference person
- 24	- 24	- 24
25 - 29	25 - 29	25 - 29
30 - 34	30 - 34	30 - 34
35 - 64	35 - 64	35 - 64
65 - 74	65 - 74	65 - 74
75 +	75 +	75 +
Lapseton aviopari, viitehenkilön ikä	Äkta makar utan barn, referenspersonens ålder	Married couple without children, age of reference person
- 24	- 24	- 24
25 - 29	25 - 29	25 - 29
30 - 34	30 - 34	30 - 34
35 - 64	35 - 64	35 - 64
65 - 74	65 - 74	65 - 74
75 +	75 +	75 +
Yksinhuoltajaperhe	Ensamförsörjarfamilj	Single-parent family
Nuorin lapsi alle 3 v.	Yngsta barn under 3 år	Youngest child under 3 years
Nuorin lapsi 3-6 v.	Yngsta barn 3-6 år	Youngest child 3-6 years
Nuorin lapsi 7-12 v.	Yngsta barn 7-12 år	Youngest child 7-12 years
Nuorin lapsi 13-17 v.	Yngsta barn 13-17 år	Youngest child 13-17 years
Nuorin lapsi 18-24 v.	Yngsta barn 18-24 år	Youngest child 18-24 years
Kaikki lapset väh. 25 v.	Alla barn minst 25 år	All children at least 25 years
Avioparilapsiperhe	Äkta makar med barn	Married couple with children
Nuorin lapsi alle 3 v.	Yngsta barn under 3 år	Youngest child under 3 years
Nuorin lapsi 3-6 v.	Yngsta barn 3-6 år	Youngest child 3-6 years
Nuorin lapsi 7-12 v.	Yngsta barn 7-12 år	Youngest child 7-12 years
Nuorin lapsi 13-17 v.	Yngsta barn 13-17 år	Youngest child 13-17 years
Nuorin lapsi 18-24 v.	Yngsta barn 18-24 år	Youngest child 18-24 years
Kaikki lapset väh. 25 v.	Alla barn minst 25 år	All children at least 25 years
Lapseton aviopari ja muita henkilöitä	Äkta makar utan barn samt andra	Married couple without children and other persons
Yksinhuoltajaperhe ja muita henkilöitä	Ensamförsörjarfamilj samt andra	Single-parent family and other persons
Avioparilapsiperhe ja muita henkilöitä	Äkta makar med barn samt andra	Married couple with children and other persons
Vähintään 2 perhettä	Minst 2 familjer	At least 2 families



Asuinolot

Boendeförhållanden
Housing conditions



Vuoden 1985 väestölaskennan keskeiset tulokset on julkaistu viitenä osana. Tämä osa sisältää tietoja asutokuntien ja perheiden asuinoloista. Siitä käy muun muassa ilmi, ketkä asuvat ahtaasti ja puutteellisesti ja miten esimerkiksi nuoret perheet, yksinhuoltajat ja vanhukset asuvat.

De centrala resultaten från 1985 års folkräkning redovisas i fem volymer. Denna del innehåller uppgifter om hushållens och familjernas boendeförhållanden. Ur publikationen framgår bl.a. vilka som bor trångt och bristfälligt samt hur t.ex. unga familjer, ensamförsörjare och åldringar bor.