
Katkaen väkän pöytäni: tittyytä väkän!

Työläisen ja talonpojan

AAPINEN



SUOMALAINEN KUSTANNUSOSUUSKUNTA "KIRJA"
Leningrad 1926



TYÖLÄISEN ja TALONPOJAN

AAPINEN

Kustannusosuuskunta „Kirja“
Leningrad v. 1928.

TYÖLÄISEN JA TALONPOJAN

AAPINEI


Книгопечатническа К-та
Ленинград в 1928



meillä on maa ja valta
 maa ja valta on meillä
 meillä on valta ja maa
 valta ja maa on meillä
 maa on meillä ja valta on meillä

Ohjeita opettajalle: Opettaja alkaa työn keskustelulla, jonka johtopäätös on, että maa ja valta on meillä. Kerrotaan: meillä on valta ja maa. Keskustelun kautta selvitetään kenelle kuului maa ennen. Sen jälkeen esitetään oppilaille erillisistä kirjaimista muodostetut sanat: maa ja valta on meillä, ja luetaan sanat opettajan osoituksen mukaan. Sen jälkeen tehdään sanoissa muutoksia kuten tällä sivulla on osoitettu. Lukeminen toimitetaan yksityisesti ja kollektiivisesti, luetaan sanat aapisen ensimmäiseltä sivulta. Laskuharjoitukset aletaan laskemalla sanojen luku, montako vuotta valta on ollut työläisten ja talonpoikain käsissä ym. Selvitetään kommunistisen puolueen osanotto työläis-talonpoikaisvallan perustamisessa.

Kirjoitusharjoitukset: Piirustetaan osoitetuista kirjaimista; meillä on maa ja valta, ja tämä tunnuslause sijoitetaan lukutaidottomien sopukkaan.



**on meillä valta ja maa meillä on valta ja tieto
tieto on meillä ja taito on meillä.**

meil lä on val ta, maa, tie to ja tai to

1 2 3 4 5 6 7 8 9 10

6	5	3	8	10	3	4	3
---	---	---	---	----	---	---	---

4	5	9	10	8	3	1	2	6	9	7	8	3	1	2
---	---	---	----	---	---	---	---	---	---	---	---	---	---	---

meillä on tieto ja taito

Ohjeita opettajalle: Keskustelu toimitetaan samoin kuin ensimmäisellä sivulla on osoitettu. Tällä tavoin opitaan kaksi uutta sanaa: tieto ja taito. Ensimmäinen sana „meillä“ muodostetaan irrallisista kirjaimista ja opettaja asettaa suunsa tavun lähelle ja samalla lausuu: meil, siirtää sen jälkeen suunsa toisen tavun lähelle ja lausuu: lä. Sen jälkeen opettaja lukee oppilaiden kanssa; meil, ja tämän jälkeen luetaan toinen tavu. Tällä tavoin luetaan myös seuraavat sanat. Sen jälkeen oppilaat muodostavat osoitetut sanat irrallisista kirjaimista. Muodostetuista tavuista muodostetaan uusia sanoja. Sitten luetaan sanat tällä sivulla. Tämän jälkeen muodostetaan sanat „loto“-järjestyksen mukaan. Viimeinen tunnuslause piirustetaan ja asetetaan lukutaidottomuuden sopukkaan. Laskutehtäviä toimitetaan tämän yhteydessä.

meidän voima on tieto, maa ja valta

maa ja valta on meidän

on maa ja valta meidän, on voima

ja tieto meidän

valon tie on tieto ja taito

mei dän voi ma

1 2 3 4

val 3

3 ta

4 ja

4 to

maja ja maa on meidän

meillä on valta

tieto ja taito on voimaa

valon tie on tieto ja taito

meillä on valta ja voima

meidän voima on tieto

tieto on voimaa

Ohjeita opettajalle: Opetuksen metodi ja järjestys on sama kuin edellisellä sivulla. „Loto“ luetaan sanoilla ja numeroilla, tavut muodostetaan kirjaimista.

tieto ja taito on valon tie.

va	lon	va	a	A	a	<i>A a</i>
va	lon	lon	n	N	n	<i>N n</i>
tai	to	tai	i	I	i	<i>I i</i>
tie			t	T	t	<i>T t</i>

Annilla on taitoa ja tietoa.

Annilla on maata ja voimaa.

Annin on maa, Annin on voima.

Annin maa on aina Annin voima.

Niin on aina meillä valta ja voima.

Meidän valtamme antoi maan ja voiman.

Ohjeita opettajalle Kirjaimien eroittaminen tavuista ja kirjoituskirjaimet aletaan neljänestä tehtävästä. Apuna käytetään irtainta kirjaimistoa ja annetaan riittävä määrä aikaa kirjaimien tuntemista varten. Parempi on suorittaa tämä läksy kahdella oppitunnilla kuin huonosti yhdellä kerralla. Kirjaimista a,n,t,i, muodostetaan uusia tavuja ja sanoja. Samoin lisätään näitä kirjaimia ennen opittuihin tavuihin ja muodostetaan uusia sanoja. Piirustusharjoituksista voidaan siirtyä a,n,i,t-kirjainten kirjoittamiseen ja niistä muodostettujen sanojen kirjoittamiseen. Keskustelun yhteydessä lasketaan paljonko oli talonpojilla maata ennen lokak. vallankumousta ja paljonko on nyt. Keskustelun teema: Lokakuu antoi meille maan.

Ohjeita opettajalle: (sivulle 6) Jatketaan keskustelua: „Lokakuu antoi meille maan“ Sanojen muodostaminen „loton“ avulla ja kirjaimien oppiminen toimitetaan kuten edellisillä sivuilla. Tunnuslauseita kirjoitettaessa kirjoitetaan tunnetut kirjaimet kirjoituskirjaimilla ja toiset kirjaimet piirustetaan. Tämä on muistettava seuraavillakin sivuilla. Ensimmäinen tunnuslause piirustetaan lukutaidottomien sopukkaa varten. Keskustelussa tehdään seuraava päätös: Työläiset ja talonpojat ottivat Kommunistisen puolueen johdolla vallan omiin käsiinsä; ainoastaan Neuvostovalta kykeni antamaan maan talonpojille ja työläisille.



**lokakuu antoi maan ja vallan.
maan ja vallan antoi lokakuu.**

lo ka kuu an toi maan ja val lan

1 2 3 4

ta	1	2	to	ja	1	ma	2	3	ta	1	ma	ai	2
----	---	---	----	----	---	----	---	---	----	---	----	----	---

kuu U u U u


loka-kuu K k K k

val-lan lan L l L l

maa M m M m

Lokakuu.

Kaikki valta on meillä. Lokakuu antoi maan ja vallan, Annilla ja Antillakin on maata. Maa on meidän. Kun valta on meidän, niin maa on meidän.



Kaikki valta neuvostoilte:

val-ta va

V v

Vu

neu-vos-toil-le neu ne

E e

Ee

vos

S s

Ss

tie-to to

O o

Oo

Valta neuvostoilte!

Neuvostot antoivat koko vallan meille.

Ennen Lokakuuta ei meillä ollut maata eikä valtaa.

Lokakuussa vuonna 1917 ottivat neuvostot vallan. Kommunistit valmistivat Leninin johdolla Lokakuun kumoustaistelua. Me taistelimme ja saavutimme voiton.

Keskustelu: Miten toimitettiin Lokakuun vallankumous teidän kylässänne?

Miten te otitte osaa Lokakuun vallankumoustaisteluun? Minkä tähden me emme saaneet maata Väliaikaiselta hallitukselta?

Työläisten ja talonpoikain liitto on voittamaton.

Meillä on työläisten ja talonpoikain liitto, ja se liitto on voittamaton.

Työ-läis-ten ja ta-lon-poi-kain liit-to on voit-ta-ma-ton.

Meillä on työläisten ja talonpoikain valta.

Meillä lä

Ä ä

Ä ä

talonpoikain poi

P p

P p

maja ja

J j

J j

Lenin.

Lokakuun vallankumouksessa muodostui työläisten ja talonpoikain liitto. Kommunistinen puolue vei meidät voittoon. Leninin oppi osoitti meille oikean tien voittoon. Vaikka Lenin on kuollut niin Leninin oppi elää.

Ohjeita opettajalle: Opitaan tunnussanat, tavut, kirjaimet kuten jo edellä on osoitettu. Kaikki osotetut kerrataan kun luetaan kertomus „Lenin“. Kertomuksen oppilaat kirjoittavat (tuntemattomat kirjoituskirjaimet piirustetaan.)

Lenin sanoi:

**„Tehtaat työläisille,
maa talonpojille“.**

**Teh-taat työ-läi-sil-le,
maa ta-lon-po-jil-le.**

H h Y y Ö ö

Hh Yy Öö

Ennen tehtaat kuuluivat kapitalisteille. Kapitalistit pakoittivat työläisiä tekemään työtä päivällä ja yöllä nälkäpalkoilla. Työläiset asuivat köyhyydessä ja näkivät nälkää. Maa kuului myös maapomoille. He elivät talonpoikien työstä ja vaivasta. Talonpojat olivat pakotetut tekemään työtä maapomoille, kun heillä ei ollut kylliksi maata. Neuvostovalta hävitti maapomot ja kapitalistit.

Tehtaat on työläisillä, maa on talonpojilla.

Järkiperäinen maanviljelys parantaa talonpojan toimeentulon.

R r

R r

Neuvostovalta antoi talonpojille kylliksi maata. Maa tarvitsee hyvää muokkaamista. Siksi tulee oppia maata paremmin viljelemään. Sitä varten on otettava käytäntöön monivuoroviljelys. Maan muokkaamista varten on hankittava koneita. Kone helpottaa talonpojan työtä. Monivuoroviljelyksessä voi kasvattaa kylvöheinää karjaa varten. Karjarotu on parannettava.

**Kun talonpoika parantaa
omaa talouttansa, niin
samalla hän vahvistaa
Neuvostovaltaa.**

Kaupunki ja maaseutu tarvitsevat toinen toisensa apua.

Kaupungissa valmistetaan maaseutua varten maanviljelyskaluja.

Maaseutu antaa kaupungille viljaa, maitoa, perunoita y. m.

G g

G g

Kaupunki ei voi tulla toimeen ilman maaseutua eikä maaseutu ilman kaupunkia.

Kaupungista talonpoika ostaa vaatteita, nauloja, sokeria, rautaa ynnä muita teollisuustuotteita. Neuvostovalta pyrkii siihen, että kaupungin ja maaseudun tuotteitten hinnat olisivat saman arvoiset.

**Eläköön talonpojan
ja työläisen liitto**

Kommunistisen puolueen johdolla kommunismiin!

D d

D d

Yksityisen talonpojan talous on heikko ja antaa vähän tuloja. Yksityinen talonpoika ei voi hankkia koneita maan muokkaamista varten. Talonpojan pienessä maataloudessa ei voi käyttää täydellisesti koneiden voimaa. Yksityisen talouden hoidossa on paljon sellaisiakin tehtäviä, joista on vähän hyötyä taloudelle. Kaikki puutteellisuudet voidaan poistaa, jos liitytään yhteen ja perustetaan kollektiivinen maatalous-kommuuni. Ainoastaan kommuuni antaa mahdollisuuden käyttää taloudessa täydellisesti konevoimaa, ja kaikki kommuunin jäsenet voivat yhdessä tehdä paljon enemmän työtä vähemmässä ajassa.

**Kommunismi rakentaa
uutta elämää.**



Naiset yhteiskuntatyöhön ja opin tielle!

Naisen tilanne tsaarivallan aikana oli raskas. Naisen oikeuksia rajoitti laki sekä perhe. Naisella ei ollut tilaisuutta oppia. Ainoastaan koti, lapset ja kirkko olivat hänen päätehtävänsä. Kapitalistisissa maissa on nainen vieläkin samanlaisessa asemassa. Neuvostovallassa on naisen asema kohotettu samalle tasolle kuin miehenkin. Naisilla on samat oikeudet kuin miehilläkin ottaa osaa yhteiskuntatyöhön ja kehittää tietojaan.

Naisten tasa-arvoisuutta on kannatettava ei ainoastaan lain määräyksien nojalla, vaan tosissaan. Naiset osuustoimintaan, kooperatiiveihin, kylien neuvostoihin, naisjärjestöihin ja muihin järjestöihin.

Sitä varten tulee naisten oppia.

Oppi on valoa.

Tov. Lenin sanoi:

„Me olemme raukkoja, kehittymättömiä ihmisiä, mutta se ei ole pahe, jos meillä vaan olisi tietoisuus siitä, että on tarpeellista oppia, jos olisi halua oppia, jos olisi selvä käsitys siitä, että työläiselle ja talonpojalle on oppi tarpeen oman toimeentulonsa parantamiseksi, eikä tilanherrojen ja kapitalistien hyödyttämiseksi“.

Ei yksikään työtätekevä talonpoika ja työläinen, ja erikoisesti talonpoikais- ja työläisnainen, saa unohtaa noita meidän suuren opettajamme Leninin sanoja.

Meidän on asetettava itsellemme kolme päämäärää: ensiksi—oppia, toiseksi—oppia ja kolmanneksi—oppia.

LENIN.

Talonpojat, kehittäkää neuvostojenne toimintaa!

Kaikki paikallista elämää koskevat kysymykset on käsiteltävä neuvostojen kokouksissa. Paikallisen talouselämän ja valistustyön kohottamisessa on käytettävä paikallista kunnan menoarviota (kunnan budjetti). Että tuloksellisesti käytettäisiin paikallisvaroja, on neuvostojen kokouksissa ja talonpoikain konferensseissa tarkoin harkittava ajan vaatimukset.

Neuvostojen toimintaa kehittämällä luji-
tamme samalla omaa taloudellista ase-
maamme.

Talonpojat, ottakaa osaa paikallisten
neuvostojen ja konferenssien työhön!

B b

B b

F f

F f

Laatikaa paikallinen budjetti!

Järjestäkää talonpoikaiskonferensseja!

Lomake henkilöllisiä tilastotietoja varten.

Sukunimi:

Nimi:

Isän nimi:

Milloin syntynyt: kuun pnä, vuonna

Syntymäpaikka: lääni piirikunta
..... piiri kylä

Kansallisuus:

Mikä ammatti:

Kuuluuko puolueeseen:

Onko käynyt koulua ja missä:

Kuinka suuri on perhe:

Mitä haluaisi oppia:

..... kuun pnä v. 192.....

Allekirjoitus:

Kirjaimisto.

A a, B b, C c, D d, E e, F f, G g, H h,
I i, J j, K k, L l, M m, N n, O o, P p,
R r, S s, T t, U u, V v, Y y, Ä ä, Ö ö.

Kirjoituskirjaimet.

*Aa, Bb, Cc, Dd, Ee, Ff,
Gg, Hh, Ii, Jj, Kk, Ll,
Mm, Nn, Oo, Pp, Rr, Ss,
Tt, Uu, Vv, Yy, Ää, Öö.*

Arabialaiset numerot.

1, 2, 3, 4, 5, 6, 7, 8, 9, 0.

Roomalaiset numerot.

I, II, III, IV, V, VI, VII, VIII, IX, X.

Opin tielle.

Tsaarivallan aikana oli enemmistö väestöstä lukutaidottomia. Kansa eli pimedessä. Vallassa oleville ryhmille — kapitalisteille — se oli edullista: pimeätä kansaa oli helpompi pitää orjuudessa. Sen tähden ei pidetty huolta kansan valistuksesta. Lokakuun suuri vallankumous perusti neuvostot, vakiinnutti Neuvostohallituksen. Nyt on työtätekevillä kansalaisilla laajat mahdollisuudet oppia. Työläis-talonpoikien hallitus käyttää kaikki voimat ja mahdollisuudet siihen, että kansan joukot voisivat oppia, hankkia itselleen uusia tietoja.

Toverit! Kaikki opin tielle!

Pyrkikää valoon!

Alas lukutaidottomuus!

Poistukoon pimeys!

Tsaarihallituksen perintö.

Lukutaidottomuus Neuvostoliitossa:

Kaupungissa:

Maaseudulla:



Katsokaa ja verratkaa osoitettuja diagrammeja.

Mustalla värillä on osoitettu lukutaidottomien ja valkealla värillä lukutaitoisten määrä.

Minkä tähden lukutaidottomia on maaseudulla enemmän kuin kaupungissa?

Minkä tähden tsaarivalta piti kansaa pimeydessä?

Minkä tähden te ette jo lapsuudessanne oppineet lukemaan ja kirjoittamaan?

Laskekaa paljonko teidän kylässänne on lukutaidottomia?

Maakysymys.


Neuvostoliitossa on pääelinkeinona maanviljelys. Sen tähden maakysymys on meillä aina ollut tärkein. Tsaarivallan aikana kuului suuri osa maasta maapomoille, kirkkoille, papeille ja tsaarin kätyreille. Maapomot ja papit eivät itse tehneet työtä, vaan pakottivat työläisiä ja talonpoikia tekemään työtä maanomistajan hyödyksi. Pomojen pelloilla ja niityillä tekemästään työstä palkittiin työläiset nälkäpalkoilla, vaikka isännät itse elivät hekumassa ja ylellisyydessä. Työläisten hiellä saadut varat tuhlatiin juoppouteen ja ilonpitoon.

Työläisten kärsivällisyys loppui. Mies mieheltä jokainen nousi sortajiansa vastaan.—Kukistettiin tsaari ja potkittiin pois hänen kätyrinsä: maapomot, papit ja poliisit. Maat, metsät, niityt ja maatilat otettiin talonpoikain omiin käsiin. Muodostettiin työläisten ja talonpoikain valta ja laki. Jokainen työtätekevä saa tarpeensa mukaan maata.


Kapitalistisissa valtioissa esim. Suomessa ja Virossa ovat työläisveljemme ja -sisaremme vielä vailla maata ja tekevät työtä pomojen hyödyksi! Siellä käy taistelu työläisten ja kapitalistien välillä.

Paljonko oli työtätekevillä talonpojilla maata ennen ja jälkeen lokakuun vallankumouksen?


1. Ennen lokakuun vallankumousta oli talonpojilla ainoastaan 35% koko maasta.
2. Valtiolla oli 35% koko maasta.
3. Maapomot omistivat 26% koko maasta.
4. Kirkot sekä luostarit omistivat 4% koko maasta.



5. Lokakuun vallankumouksen jälkeen saivat talonpojat 97% koko maasta.
6. Neuvostotaloudet ja kommuunitaloudet saivat ainoastaan 3% koko maasta.



- Kysymyksiä:
1. Paljonko teillä oli maata ennen vallankumousta?
 2. Paljonko teillä on maata vallankumouksen jälkeen?
 3. Mikä ero on veronmaksussa ja veron suuruudessa ennen ja jälkeen lokakuun vallankumouksen?



Vuoroviljelys.

Vanhassa peltoviljelyksessä käytettiin ainoastaan kolmivuorojärjestelmää: 1) kesanto, 2) ruis, 3) kaura ja peruna. Tämän tapainen kolmivuoroviljelys antaa vähän tuloja.

Viljaa saatiin vähän; kylvöheinää ei ollenkaan viljelty ja karjan rehusta oli aina puute. Sen vuoksi karjastakin saatiin vähän tuloja.

Tästä lähin on otettava käytäntöön säännöllinen vuoroviljelys, jolloin maa jaetaan 6, 7 tai 8 eri palstaan. Pellot, vaikka ovatkin pienemmät pinta-alaltaan, tuottavat kuitenkin paljon enemmän. 6, 7 tai 8-vuoroinen vuoroviljelys antaa mahdollisuuden viljellä kylvöheinää ja juurikasveja, jotka ovat parasta rehua karjalle. Karjan ravitseminen parantuu ja maidon anti lisääntyy. Monivuoroviljelyksessä eri viljalajit: ruis, kaura, peruna, kylvöheinä ym. viljellään eri vuosina säännöllisessä järjestyksessä, kuten ylläoleva kuva osoittaa.

1. Millainen vuoroviljelys teillä on otettu käytäntöön?
2. Millaisessa järjestyksessä teillä kylvetään eri viljalajit?
3. Miten teillä voitaisiin järjestää monivuoroinen vuoroviljelys?
4. Miten voisitte käyttää hyväksenne paikallisen agronoomin apua?

Ojituksesta.

Usealla paikkakunnalla kärsivät peltomme ja niittymme liiasta vedestä. Poistaaksemme tämän puutteellisuuden on pellot ja niityt ojitettava. Ojittamalla myöskin märät maat ja kunnottomat niityt voidaan muuttaa hyväksi peltosaroiksi ja niityiksi. Ojittamalla voidaan viljellä soitakin ja saada suopalstoilta runsas sato. Ojittamisen jälkeen poistetaan niityltä mättäät. Silloin heinäsato on paljon runsaampi ja heinän niittämisen voi toimittaa koneella. Usein on pelloilamme paljon kiviä. Näitä sopii käyttää salaojien tekoon.

Maan ojittamiskysymys on tällä kertaa yksi maanviljelijän tärkeimmistä kysymyksistä. Sen vuoksi Neuvostovalta onkin valmis avustamaan talonpoikia maanparantamisessa. Neuvostovalta antaa tätä tarkoitusta varten paikallisten maatalousosuuskuntien kautta lainoja.

1. Toimitetaanko teillä maan ojittamista?
2. Millaisiin toimenpiteisiin olisi ryhdyttävä teidän peltojenne parantamiseksi ja paljonko se tulisi maksamaan?
3. Paljonko tarvittaisiin sitä varten varoja ja miten voisitte hankkia vastaavan lainan valtiolta?

Maatalouskoneet.


Historian takaisina aikoina, jolloin ihmiskunta eli alkuasteella, käytti ihminen maan muokkaamista varten kuokkaa.

Kun ihmiskunta kehittyi ja kykeni alistamaan luonnon valtansa alle, hankki hän itselleen aatran maan muokkaamista varten.




Kuokan sekä aatran avulla voitiin perata vain pieni ala maata. Sato oli aina laiha ja vähäinen. Mitä enemmän ihmiskunta kehittyi, sitä paremmin se oppi muokkamaan maata.

Aatran asemesta otettiin ensin käytäntöön aura. Mutta viime aikoina on hevosen asemesta alettu käyttää konevoimaa—traktoria.



Traktorin voimalla kynnetään monella rinnakkaisella auralla samaan aikaan. Kyntö toimitetaan nopeasti ja kunnollisesti.


Sato on sen johdosta monta kertaa isompi.



Traktoriaura

1. Millainen maan muokkaus, teillä on käytännössä?
2. Mitä parannuksia teillä olisi tämän johdosta toimitettava.
3. Millaisia maatalouskoneita teillä olisi hankittava?
4. Miten teillä voitaisiin järjestää koneosuuskunta?
5. Millaisia koneita olisi hankittava koneosuuskunnalle?

Kylvökone.



Viljaa voidaan kylvää käsin ja kylvökoneella. Käsinkylvöä ei voi toimittaa tasaisesti. Kylvökoneella päinvastoin voidaan kylvää tasaisesti ja nopeasti. Siinä ajassa kun käsinkylvöllä voidaan kylvää 3 hehtaaria (desjatinaa), voidaan kylvökoneella kylvää 5 hehtaaria (desjatinaa). Sitäpaitsi menee siemeniä koneella kylväessä vähemmän. Kun käsinkylvöä varten tarvitaan hehtaarin alalle 160 kiloa (10 puutaa), niin rivikylväjä kylvää saman alan 128 kilolla (8 puudalla). Käsien kylvetyin viljan oras on epätasainen ja vilja tulee paikoin harvempaa ja paikoin tiheämpää. Rivikylväjä kylvää siemenet tasaisesti, joten jokainen siemen saa saman määrän tilaa ja valoa kasvamista varten. Yksityisen talonpojan on raskas hankkia rivikylväjää. Tätä varten on perustettava koneosuuskunta ja sen avulla hankittava rivikylväjä yhteisvaroilla.

1. Laskekaa paljonko teille olisi hyötyä, jos kylvö toimitettaisiin rivikylvökoneella.
2. Laskekaa paljonko teillä tarvitaan siemeniä kylvämisestä varten.
3. Paljonko rivikylväjä tuottaa hyötyä yhdessä vuodessa ja monessako vuodessa se korvaa itsensä?
4. Paljonko työaikaa voidaan säästää rivikylvökoneella kylvettäessä?
5. Montako taloutta rivikylvökone voi tyydyttää?
6. Hankkikaa itsellenne kylvökaleri.

Huom! Verratkaa venäläisiä mittoja metrimittoihin.

Kuinka paljon koneella voidaan tehdä työtä päivässä?

Koneen nimi.	10-tuntisessa työpäivässä voidaan suorittaa työtä.	Montako taloutta kone voi tyydyttää teidän kylässäänne.	Paljonko maksaa kone.
1. Rivikylvökone (2 hev.) . . .	3 ¹ / ₂ —5 des.		
2. Heinän niittok. (2 hev) . . .	3 ¹ / ₄ —4 ”		
3. Haravakone (1 hev.).	6—8 ”		
4. Viljanleikkuukone (2 hev.) . . .	4—5 ”		
5. Viljan puhdistuskone (Amerik. system.)	200—250 puut.		
6. „Triumpf“ N:o 1.	40—60 ”		
8. Puimakone (4 hev.)	250—300 ”		

Muuttakaa osoitetut numerot metrimitoiksi.

Ottakaa laskiessa huomioon: 1) montako päivää vuodessa konetta voidaan käyttää, 2) paljonko kone voi suorittaa työtä tässä ajassa, 3) paljonko tälläntapaista työtä on tehtävä.

Koneen tuottama etu työssä tulee heti näkyviin.

Kokoontukaa ja keskustelkaa koneen hyödystä.

Lähehtäkää oma edustajanne hankkimaan vastaava kone kaupungin maatalouskonevarastosta.

Sieltä voitte hankkia koneen luotollakin.

Perustakaa keskuudessanne koneosuuskunta.

Kylväkää ainoastaan lajitellulla siemenellä!

Usein käytetään kylväessä lajittelemattomia ja huonosti itäviä siemeniä. Lajittelemattomien siementen joukossa on myös rikkaruohon siemeniä, ja niillä kylvämällä talonpoika itse kylvää rikkaruohon peltoon. Sitäpaitsi on lajittelemattomien ja huonojen siementen antama sato huono. Ja kaikki siemenlajit, esim. perunalajit, eivät yhtä hyvin kasva kaikenlaisessa ilmanalassa ja maassa. Kysykää sen vuoksi agronomilta millainen siemenlaji on edullisin teidän kylässäänne. Jokainen talonpoika muistakoon: 1) lajitella siemenet, 2) kylvää täysin itäviä ja oloihin sopivia siemenlajeja, 3) poistaa siemenistä viljataudit ja 4) kysyä neuvoa agronomilta.

Järjestäkää siemenlajin parantamista varten koepelto, jossa voitte itse kokeilla mikä siemenlaji sopii paraiten. Perustakaa kylvösiemenyhdistys ja hankkikaa yhteinen viljanlajittelukone.

Karjanhoidosta.

Päaelinkeinona on paikkakunnallamme karjatalous. Viljasato riippuu siitä miten voimistamme peltoja. Ilman karjaa emme voi lannoittaa peltojamme. Sitäpaitsi on karjataloustuotteiden myyminen suurin tulolähde taloudessamme. Taloudessa ei jokainen lehmä anna yhtä paljon hyötyä, on hankittava parasrotuista lypsykarjaa, joka paraiten menestyy ilmanalassamme.

Tätä varten on käännyttävä paikallisen agronoomin tai karjakon puoleen.

Karja antaa taloudelle suuren hyödyn, jos sitä säännöllisesti hoidetaan.

Paitsi ravitsemisesta, on pidettävä huoli, ettei lehmiä pidettäisi kylmissä, pimeissä ja ummehtuneissa navetoissa. Kylmässä navetassa tarvitsee lehmä paljon enemmän ravintoa kuin lämpöisessä.

Laita navettaan akkunat ja ilmanvaihtotorvi. Lypsykarja tarvitsee sitäpaitsi hellää ja säännöllistä hoitoa, jos tahdot saada vastaavan hyödyn.

1. Minkä rotuista karjaa teidän kylässänne pidetään?
 2. Mikä rotu teillä on edullisin hoitaa?
 3. Miten voisitte järjestää kylässänne sonniyhdistyksen?
 4. Miten voisitte saada agronoomin tai karjakon avustamaan karjanhoidossa?
 5. Miten voisitte perustaa maito-osuuskunnan tai meijerin.
-

Miten lehmää on ruokittava?

Ei ole samantekevää kuinka lehmää ruokitaan. Lehmää on ruokittava sen painon ja päivittäisen maitomäärän mukaan. Jos lehmä painaa esim. 336 kiloa (21 puutaa) niin se tarvitsee $8\frac{1}{2}$ kiloa (21 naulaa) niittyheiniä päivässä. Monivuotinen kokemus on osoittanut, että jokaista 50 kiloa (3 puutaa) kohti lehmän elävää painoa tarvitaan 0,41 rehuyksikkökiloa (yksi rehuyksikkönaula) ravintoa. Se on lehmän elantorehun määrä. Tällä ravinnolla eläin ei laihtu, mutta ei anna maitoakaan. Maidon antia varten on sen lisäksi annettava lehmälle vielä yksi rehuyksikkökilo jokaista 3 maitokiloa kohti (yksi rehuyksikkönaula jokaista 3 maitonaulaa kohti).

Miten lasketaan lehmän elävä paino?

Se lasketaan nauloissa ja puudissa seuraavalla tavalla.

Mitataan selän pituus lapaluun takakulmasta (päästä) hännän juureen verskoissa. Ympärysmitta otetaan lavan³ takaa, etujalkojen juuresta. Jos selän pituus on esim. 28 verskaa ja ympärimitta 30 verskaa, ja nämä luvut kerrotaan keskenään, niin saadaan 840 neliöverskaa. Ja kukin neliöverska vastaa yhtä naulaa elävää painoa. Tämän mukaan lehmän elävä paino on 840 naulaa eli puudiksi muutettuna 21 puutaa. Kiloiksi muutettuna olisi lehmän elävä paino 336 kiloa.

Mikä on rehuyksikkö?

Paitsi heiniä annetaan lehmälle leseitä, öljykakkuja, jauhoja ym. Yksi kilo leseitä on ravintoarvoltaan sama kuin 3 kiloa hyviä heiniä. Rehujen ravintoarvo määritellään vertaamalla niitä jauhojen tai hyvien leseiden ravintoarvoon. Yksi kilo jauhoja tai hyviä leseitä on rehuyksikkökilo (Yksi naula jauhoja tai hyviä leseitä on yksi rehuyksikkönaula). 13 kiloa heiniä vastaa siis $4\frac{1}{3}$ rehuyksikkökiloa (32 naulaa heiniä vastaa lähes 11 rehuyksikkönaulaa).

1. Laskekaa karjanne elävä paino ja lypsymäärä.
2. Kuinka paljon tarvitaan rehuyksikköjä päivässä ja koko vuodessa kullekin lehmälle ja koko karjalle?

Rehuyksikkötaulukko.

1	kilo	jauhoja	=1	rehuyksikkökilo
1 ¹ / ₄	»	leseitä	=1	»
1	»	aurionkukkakakkuja (parhaita)	=1	»
⁴ / ₅	»	pellavansiemenkakkuja	=1	»
2 ¹ / ₄	»	apilasheinää	=1	»
3	»	niittyheinää	=1	»
3½—4	»	suoheinää	=1	»
3—3½	»	kauran ruumenia	=1	»
4	»	kauran olkia	=1	»
6	»	rukiinolkia	=1	»
5—6	»	perunoita	=1	»
9—10	»	lanttuja	=1	»
12	»	turnipsia	=1	»
8—10	»	tuoretta nurmiruohoa	=1	»
10	»	vikkerikauraa	=1	»
8	»	vihanta-apilasta	=1	»
13	»	kaalin lehtiä	=1	»
15	»	turnipsin naatteja	=1	»
6	»	tuoretta mäskiä (oluen perää)	=1	»

(Rehuyksikkönaulaan tarvitaan samat määrät rehuja nauloissa).

Kilomitoissa lasketaan 1/120 osa lehmän elävästä painosta. Se määrä annetaan päivässä ruumiin ylläpitämiseksi kilon painoisia rehuyksikköjä.

Esim. Jos lehmä painaa 360 kiloa niin 1/120 osa siitä on 3 kiloa ja se edellyttää, että lehmälle on annettava ruumiin ylläpitämiseksi 3 rehuyksikkökiloa päivässä.

1. Kuinka isot ravintonormit tarvitaan teidän karjallenne?
2. Miksi ajaksi on rehua karjallenne ja paljonko tarvitaan koko vuodeksi?
3. Millaisista rehuista tulee puute ja miten voitte korvata ne toisilla rehuilla?

Kymmenen ohjetta lypsykarjan ruokkijalle.

1. Koeta antaa se määrä rehuyksikköjä, jonka lehmä tarvitsee elossa pysyäkseen, olkien, ruumenien ja heinien muodossa.
2. Anna se määrä rehuja, jonka eläin tarvitsee maidon muodostamiseen, leseiden, kakkujen, turnipsien ja vain osa hyvien kylvöheinien muodossa.
3. Älä syötä yhdelle lehmälle heiniä enempää kuin 8 kiloa (20 naulaa) päivässä, sillä se käy meille liian kalliiksi.
4. Anna kuivaa rehua vähintään 6—6½ kiloa (15—16 naulaa), mutta älä anna heiniä, olkia, ruumenia yhteensä enempää kuin 12—13 kiloa (30—32 naulaa) päivässä.
5. Älä ruoki lehmääsi useammin kuin 3 kertaa päivässä, mutta anna sille joka päivä kaikkia saatavissa olevia rehuja.
6. Syötä rehut sellaisessa järjestyksessä, että eläin saa ensiksi jauhot ja muut ravintorikkaammat rehut, sitten turnipsit ja perunat, näiden jälkeen heinät ja viimeksi oljet.
7. Syötä jauhot, leseet ja kakut puurona, tahi sekoita niihin pienempi määrä ruumenia tai juurikasveja. Älä anna niitä juomaveden mukana.
8. Anna vettä vähintään kolmasti päivässä niin paljon kuin lehmä haluaa. Juota vesi kesälämpöisenä ja tarjoa sitä kuivan rehun jälkeen.
9. Suorita kaikki navettatyösi joka päivä samalla ajalla ja samassa järjestyksessä. Älä asiatta häiritse lehmiesi rauhaa.
10. Noudata kaikkialla puhtautta.

Kylvöheinän viljelyksestä.

Apilas ja timotei ovat parhaat kylvöheinälajit. Apilas ei kasva joka maaperässä. Se ei rakasta kuivuutta eikä kovin kosteata maata. Apilasheinä on ravintorikkaampi kuin niittyheinä. Apilas voimistaa kasvaessaan maata. Sen juuret valmistavat typpiainetta, joka on yksi tärkeimmistä kasvien ravintoaineista. Apilasheinää kasvaessaan maa lepää. Apilaan jälkeen kasvaa hyvin pellava. Apilas antaa runsaan sadon parina kolmena vuotena ja sen jälkeen vuosi vuodelta katoaa. Siemeniä tarvitaan kylvöä varten, sekä apilaita että timoteita 1—1½ puutaa hehtaaria (desjatinaa) kohti. Yhden hehtaarin ala kylvöheinää antaa 3000—8000 kg. vuodessa. Koska

meidän alueemme pääelinkeino on karjatalous, on kylvöheinän viljelemistä kaikin keinoin edistettävä.

Erikoisesti on kylvöheinän viljeleminen tärkeätä monivuotisessa vuoroviljelyksessä.

1. Millaisia lajeja kylvöheinää viljellään teidän kylässä?
2. Miten voitte hankkia kylvöheinän siemeniä?
3. Laskekaa paljonko teidän karjaanne varten on viljeltävä kylvöheinää?
4. Minkälainen kokemus on teidän paikkakunnallanne kylvöheinän viljelemisessä?

Osuustoiminnasta.

Mitä on osuustoiminta?

Jokainen ihminen tarvitsee ruokaa, vaatetta, juomaa ym. Kaikkien on tehtävä työtä: maamiehen pellolla, työläisen tehtaassa jne. Tehdastyöläiset ostavat ansaitsemallansa palkalla ruoka-aineita, polttopuita ym. Käsiteollisuutta varten tarvitaan raaka-aineita eri esineiden valmistamista varten. Talonpoika myy torilla maataloustuotteita ja ostaa saamallaan rahoilla vaatteita, maataloustarpeita, siemeniä ym.

Että talonpoika ja työläinen voisivat myydä ja ostaa tavaransa ilman välittäjiä, muodostavat he keskenään yhtymän, keräävät varat jäsen- ja osuusmaksuista. Tämänlaista yhtymää nimitetään osuuskunnaksi.

Osuuskunta järjestää osuuskaupan kautta tavarantoiminnan ja sen myymisen.


Osuuskunnat jakaantuvat toimintaansa nähden: 1) maatalous-, 2) kulutus- ja 3) teollistuotannollisiin osuuskuntiin, sen mukaan mikä on liikkeen päätehtävä.

Maatalousosuuskunta myy ja ostaa maataloustuotteita ja avustaa maanviljelijöitä maanparannustoimenpiteissä, hankkii koneita, siemeniä, apulantoja, rehua karjalle ym.

Kulutusosuuskunnat hankkivat ja myyvät työläisille ja talonpojille ruokatarpeita, vaatteita, astioita ym. tavaroita, joita talonpoika ja työläinen tarvitsee jokapäiväisessä elämässä.

Teollistuotannolliset osuuskunnat avustavat tehdas- ja käsiteollisuutta raaka-aineiden ja polttoaineiden hankinnassa sekä teollisuustuotteiden myymisessä.

Miten voitte perustaa paikkakunnallanne osuuskunnan?



Sähkö maanviljelijän palvelukseen.

Neuvostovalta asetti yhdeksi päämääräkseen parantaa maanviljelijän asemaa ja kohottaa sen tuotantoa. Tätä tarkotusta varten on sähkön käyttäminen tehtävä tunnetuksi koko Neuvostoliitossa. Sähkön avulla voidaan kylissä toimittaa erilaisia tehtäviä: sähkö voi käyttää sahoja, myllyjä, puimakoneita, meijerin koneita ym. Sähkön avulla voidaan kyntääkin, kuten jo tehdään Amerikassa. Viime aikoina on sähkön avulla alettu suorittaa myöskin karjan lypsämistä. Sähkön voima tulee hyvin halvaksi. Talonpoika ei vielä voi käsittääkään, miten sähkö voi helpottaa hänen työtänsä ja kuinka edullista se on hänen taloudelleen. Sähkön hankkimiseen voidaan käyttää jokien kosket ja vesiputoukset esim. Karjalassa. Koneiden polttoaineina voi käyttää kuivattua turvetta ym.

Sähköaseman järjestämistä varten on perustettava sähköyhdistys.

Tov. Lenin kannatti erikoisen lämpimästi sähköasemien perustamista, koska sähköistäminen on tie sosialismiin.

Vaikka asia on talonpojille uusi, on se kuitenkin mahdollinen toteuttaa. Kysymystä on talonpoikien keskuudessa tutkittava.

1. Onko teillä mahdollisuus perustaa sähköyhdistys?
2. Oletteko nähneet sähköistettyä kylää?
3. Miten teidän paikkakunnallanne voitaisiin toimittaa sähköistäminen?

Maatalousverosta.

Kansalaisista ja vallankumous vaativat suuria menoja. Nämä varat oli valtion koottava verottamalla kansalaisia. Monasti nämä verot tuntuivat talonpojasta raskaalta. Työläis-talonpoikain hallituksen tarkoitus on helpottaa talonpoikien veron maksua. Vuosi vuodelta, mikäli Neuvostovallan tilanne vakiintui, on veroa vähennetty. Luontaisveron asemesta tuli yhtenäinen maatalousvero. Veron pienemisen voi jokainen veronmaksaja huomata.

Kapitalistisissa valtioissa ioutuvat teollisuus- ja kauppatulot kapitalistien hyödyksi. Meillä, Neuvostovallassa, nämä tulot käytetään valtion yleisiin menoihin. Neuvostovallan tarkoitus on tulevaisuudessa kustantaa kaikki valtion menot teollisuus- ja kauppatuloilla. Sen vuoksi talonpoikien maavero tulee vuosi vuodelta vähenemään. Verojen väheneminen antaa talonpojalle mahdollisuuden parantaa talouttaan. Sitäpaitsi 1/3 maaverosta käytetään paikallisiin tarpeisiin piirin ja kyläkunnan sisällä (piirin ja kylän budjetti). Veronmaksun voi jokainen talonpoika suorittaa vähemmissä erissä, määrättyinä aikoina.

1. Paljonko te maksoitte veroa viime vuonna ja paljonko tänä vuonna?
2. Mikä ero on luontaisverolla ja yhtenäisellä maatalousverolla?

Talonpoikain keskinäisapukomiteat.

Paitsi valtion avustusta järjestävät talonpojat oman keskinäisen avustuksensa. Tämä avustus tapahtuu paikallisen talonpoikain keskinäisapukomitean kautta. Nämä komiteat yhdistävät kaikki talonpojat ja avustavat ensitilassa köyhälistöä, orpoja, puna-armeijalaisten perheitä, leskiä ym. Avustuskomitea antaa apua tapaturmatapauksissa, esim. jos kuolee työkykyinen perheen jäsen, sattuu tulipalo,

karjarutto ym. Avustuskomitean varat muodostetaan jäsenmaksuista, osuusmaksuista ja komitean tuotantolaitosten tuloista yms.

Tulot jäsen- ja osuusmaksuista ovat vähäiset. Sen vuoksi on komitean pidettävä huolta tuotantolaitosten järjestämisestä, esim. mylly-, paja-, meijeri-, koneyhtiö-, ravintola- yms. tuotantolaitoksista. Komitean tuotantolaitokset vapautetaan valtion verosta ja sen vuoksi niillä on suuret menestysmahdollisuudet. Avustuskomitean jäsenet ottavat läheisesti osaa paikallisten neuvostoelinten, osuusjärjestöjen ja koulujen toimintaan. Komitean jäsenet voivat usein puolustaa köyhälistön etuja.

Tukekaa paikallisen avustuskomitean toimintaal

1. Millaista työtä suorittavat teidän kylänne ja kunnan avustuskomiteat?
2. Mitä apua avustuskomitea teille on osoittanut?
3. Oletteko avustuskomitean jäsenenä?
4. Miten suuri on teidän avustuskomiteanne jäsenmaksu ja mitä muita tuloja komitealla on?

Maatalouslaina.

Kansalaissodan aikana talonpoikaistalous heikkeni: karja väheni, kylvöala supistui. Nälkävuodet vielä lisäsivät yleistä puutteellisuutta. Työläis-talonpoikainen hallitus pyrkii siihen, että talonpojan talous olisi entistään lujempi ja monipuolisempi. Talonpoika ei vielä voi suorittaa taloutensa parantamista ilman valtion apua. Sentähden Neuvostovalta antaa talonpojille maatalouslainoja talouden parantamiseksi. Maatalouslainoja voidaan hankkia Valtion Maatalouspankilta paikallisen kunnan Maatalouslainaosuuskassan kautta. Lainoja myönnetään pitkiksi ajoiksi. Jokainen apua kaipaava köyhä talonpoika on oikeutettu saamaan lainan.

Mitä tarkoitusta varten laina annetaan?

Laina annetaan karjan, hevosen, maatalouskoneen ostoa, talon korjaamista, maan ojittamista ym. maanviljelyksen parannustoimenpiteitä varten.

Lainan saamiseksi on liityttävä paikallisen Maatalouslainaosuuskassan jäseneksi ja suoritettava vastaava jäsen- ja osuusmaksu.

1. Mihin tarkoitukseen te lainaa tarvitsette?
2. Onko joku saanut lainan ja millä tavoin?
3. Miten te voisitte hankkia lainan?

Paikallinen budjetti (tulo- ja menoarvio).

Viimevuosiin saakka myönnettiin valtion yleisestä budjetista vain pienet määrät verotuloja paikallisia tarpeita varten. Vastaisuudessa paikallista budjettia suurennetaan moninkertaisesti. Paikallisen budjetin laajentaminen antaa mahdollisuuden vakiinnuttaa paikallisen talous- ja kultuurielämän. Hallituksen dekreetin määräyksen mukaan paikallisen budjetin varat käytetään määrättyihin tarkoituksiin: koulujen, sairaaloiden, lukutupien, klubien ym. ylläpitämiseen, teiden korjaamiseen, paikallisten neuvostoelinten ylläpitämiseen ja palkkoihin. Piirin budjetti on normaalin, jos paitsi verotuloja, sen tulolähteinä ovat myöskin erikoiset tuotantolaitokset, esim. mylly, saha, paja, huvila, tehdas ym. Epänormaalin on piirin budjetti, jos sen varat pääasiassa käytetään kunnan viranomaisten palkkoihin ja piirin talous- ja kulttuuripyynnöt kärsivät varojen puutetta. Ensitilassa on paikallisessa budjetissa avustettava kouluja, lukutupia, sairaaloita, klubeja ym. piirin yhteisiä yrityksiä ja laitoksia.

Meidän velvollisuutemme on laajentaa paikallisten piirin neuvostojen toimintaa. Tätä varten on valittava neuvostoihin toimintakykyisiä talonpoikia, jotka kykenisivät tukemaan paikallista

piirin budjettia ja mahdollisuuden mukaan kohottamaan piirin talous- ja kulttuuritasoa.

1. Kuinka iso on teidän kylänne ja piirin budjetti?
2. Mitä tuloja ja menoja on teidän kylänne budjetissa?
3. Käytetäänkö teidän kylässänne oikein yhteisiä varoja?

Helpotuksia maatalousverossa.

Veron kerääjinä toimivat kylissä ja kunnissa veronkeräyskomiteat. Veron suuruuden määrää kerran vuodessa valtion keskusvirasto, eikä kukaan voi sitä mielensä mukaan muuttaa. Jos vero on laskettu väärin, voidaan asiasta valittaa piirin tai piirikunnan verotuskomitealle. Köyhälistön vapauttamisesta veronmaksusta ja veron alentamisesta köyhemmille, huolehtivat niinkään piirin ja piirikunnan verokomiteat. Heillä on oikeus vähentää paikallisia veromaksuja 3% kunnan osalle tulevan veron yleisestä summasta. Jos talonpojalle on tapahtunut onnettomuus: on kuollut työkykyinen perheen jäsen, palanut talo, rutto yms. tuhonnut karjaa, niin on hänellä oikeus pyytää veron alentamista.

Puna-armeijalaisten perheillä, sekä köyhillä että keski-varakkailla, on oikeus saada 25% veron alennusta.

Jokainen talonpoika voi vuokrata maata sen verran, minkä hän perheineen kykenee viljelemään. Veron maksu vuokratusta maasta on sama kuin hänen yleisestä maaosuudestaan. Täten helpotetaan maan vuokralle antamista, jos perhe ei itse kykene sitä viljelemään.

1. Kuka teidän kylässänne on oikeutettu saamaan alennusta veronmaksussa?
2. Kuka teistä on saanut alennusta veron maksussa ja miten paljon?
3. Paljonko on myönnetty alennusta, teidän kylänne veronmaksussa?



Vladimir Iljitsch Lenin (Uljanov)

V. 1870—1924.

Tov. Lenin syntyi 10 p:nä maaliskuuta v. 1870 Simbirskin kaupungissa. Leninin isä oli syntyperältään talonpoika, paikallisten kansakoulujen tarkastaja. Lenin opiskeli Simbirskin gymnaasissa ja sen jälkeen siirtyi Kasanin yliopistoon v. 1887.

Vlad. Iljitsch Lenin (Uljanov) oli kykenevä joukkojen johtaja ja työläisten oppettaja. Hän johti lokakuun vallankumoustaistelua ja osoitti työtätekevälle luokalle tien voittoon. Koko elämänsä hän uhrasi työtätekevän luokan hyväksi. Jokainen hetki hänen elämästään oli taistelua työläisluokan puolesta. Hänen veljensä oli hirtetty murhayrityksestä keisaria vastaan. Vallankumouspropagandan tähden tov. Lenin erotettiin yliopistosta ja häneltä kiellettiin pääsy pääkaupunkien yliopistoihin. Tästä lähtien hän usein joutui vankikoppiin ja lopulta karkoitettiin Siperiaan. Maanpakolaisuudesta hän pakeni ulkomaille ja jatkoi siellä entistä innokkaammin työtänsä Venäjän vallankumouksen hyväksi. Hän taisteli kaikin voimin maailmansotaa vastaan. V. 1917 tov. Lenin palasi takasin Venäjälle ja lokakuun vallankumous asettaa hänet Neuvotovallan johtoon.

Työläisluokan viholliset yrittivät monta kertaa järjestää häntä vastaan salamurhayrityksiä, mutta epäonnistuivat.

Yli 40 v. teki tov. Lenin työtä työläisluokan hyväksi. Hän kuoli tammikuun 21 p:nä v. 1924 Gorkassa, lähellä Moskovaa.

Lenin kuoli — leninismi elää!

Lenin ja talonpojat.

Neuvostotasavallassa asuu yli 140 milj. henkeä, joista talonpoikia on yli 100 milj. Vuosisatoja olivat talonpojat maapomojen ikeen alla. Venäjällä oli yli 30.000 tilanomistajaa (pomeshikkaa) ja heidän hallussaan oli 70 miljoonaa desj. maata, s. o. noin 2500 desjatinaa henkeä kohti. Talonpoikia, jotka harjoittivat maanviljelystä, oli lähes 90 milj. henkeä ja heidän käytettävänään oli maata ainoastaan 75 milj. desjatinaa, siis vähemmän kuin 1 desj. henkeä kohti. Lenin sanoi: **„Se on väärin“**.

Lokakuun vallankumouksen aikana julkaistiin dekreetti, jonka sisältö oli seuraava:

1. Yksityisomistus maahan lakkautetaan ja maa otetaan tilanomistajilta pois ilman mitään korvausta.
2. Tilanomistajien, valtion, luostarien ja kirkkojen maatilat, irtaimisto ja kiinteimistö annetaan kaikkine omaisuuksineen kansan käytettäväksi.

Ainoastaan Kommunistinen puolue tov. Leninin johdolla kykeni antamaan maan talonpojille.

Ainoastaan Kommunistinen puolue tunsu talonpojan ja työläisen tarpeet ja tositeolla osoitti olevansa todellisesti talonpoikain ja työläisten puolue. Tämän huomasivat talonpojat ja lähtivät yhdessä työläisten kanssa taistelemaan lokakuun vallankumouksen puolesta.



Punainen Armeija.

Vanha tsaarin armeija puolusti kapitalistien etuja ja sorti työtätekevää luokkaa.

Kun valta siirtyi työläisten käsiin niin oli välttämätöntä järjestää työläisten armeija vallankumouksen saavutuksia ja neuvostovaltaa puolustamaan.

Välitön ylijöhto Puna-Armeijassa kuuluu Sotilaskomisariaatille ja S. S. S. R:n yleiselle Sotilas-Vallankumous-Komitealle.

Puna-Armeija on neuvostojen puolustaja.

Neuvostot edustavat meitä talonpoikia ja työläisiä.

— Kaikki yhden ja yksi kaikkien puolesta.

Työläisten ja talonpoikain liitto on voittamaton.

Vallankumous antoi meille neuvostot ja sen vuoksi jokaisen velvollisuus on puolustaa vallankumousta ja neuvostoja Puna-Armeijan riveissä.



Lokakuun vallankumous.

Helmikuussa v. 1917 kukistettiin tsaari, mutta työläiset eivät voineet kohta ottaa valtaa omiin käsiinsä. Vallan omistivat tilanomistajat ja kapitalistit. He perustivat Väliaikaisen Hallituksen.

Sotilaat eivät tahtoneet puolustaa kapitalistien etuja. Työläiset tahtoivat olla isäntinä tehtaissa ja talonpojat vaativat itselleen maata.

Väliaikainen Hallitus ei tahtonut solmia rauhaa, eikä myöntää työläisille tehtaita, eikä talonpojille maata.

Kommunistit sanoivat: Leipää työläisille! Maa talonpojille, rauha kansalle!

Sotilaat ja talonpojat yhtyivät kommunisteja puolustamaan. Lokak. 25 p:nä (7 p:nä marrask.) vanhaa lukua nostivat sotilaat ja työläiset Leningradissa kapinan Väliaikaista Hallitusta vastaan.

Väliaikainen hallitus kukistettiin.

Talonpoikain, työläisten ja puna-armeijalaisten Neuvostojen Yleinen kokous asetti tasavallan johtoon Kansankomissaarien Neuvoston.

Kaikki kapitalistien yritykset kukistaa Neuvostovalta kärsivät tappion kansalaissodassa. Leningradin esimerkkiä seuraten suoritettiin vallankumous Moskovassa ja koko Neuvostotasavallassa.

Eläköön maailman Lokakuu!

Kommunistinen puolue.

Kommunistinen puolue on työväenluokan puolue.

Kommunistisen puolueen jäseniksi voivat tulla työläiset ja köyhempi osa talonpojista, jos he käsittävät, että kommunistinen puolue todella taistelee köyhälistön ja sorrettujen puolesta.

Kommunistinen puolue on työn puolue.

Sen tarkoituksena on kumota porvarien valta ja käyttää porvarien yksityisomaisuus työtätekevän luokan hyväksi.

Kommunistinen puolue tahtoo poistaa maailmasta riistämisen ja sorron.


Tov. Leninin kuoleman jälkeen ilmoittautui tuhansia työtätekeviä yhtyäkseen puolueeseen. Se on todistuksena siitä, että talonpojat ja työläiset tunnustivat Kommunistisen puolueen omaksi puolueekseen ja tahtoivat jatkaa tov. Leninin työtä.

Nykyään on kaikissa maissa Kommunistinen puolue. Kaikkiällä käsittivät tietoisimmat työläiset, että Kommunistinen puolue johtaa ratkaisevaan taisteluun kapitalismia vastaan, ja yhä suuremmat joukot liittyvät sen lipun alle.

Nuoriso seuraa vanhemman polven esimerkkiä. He liittyvät tuhansittain Kommunistiseen nuorisoliittoon, joka kasvattaa uutta ikäluokkaa Kommunistiselle puolueelle.

Nuorisoliittolaisia seuraa miljoonaiset joukot nuoria pioneerejä. Pioneerit ovat uusi ikäluokka Kommunistiselle nuorisoliitolle.

Kommunistinen puolue, Kommunistinen nuorisoliitto ja pioneerijärjestöt muodostavat vallankumousarmeijan!



Naiskysymyksestä.

Tov. Lenin aina osoitti kuinka talonpoikais- ja työläisnainen on saatava itsetietoiseksi ja osalliseksi yhteiskunnalliseen työhön.

Paras keino vetää naiset yhteiskunnalliseen työhön on saada heidät ottamaan osaa delegaattitoimintaan. Yhteiskuntatyön opetus voidaan toteuttaa delegaattikouksien kautta.

Naiset on saatava ottamaan osaa kylän osuustoimintaan, kylän neuvostoon, koulutyöhön, lukutupatyöhön jne.

Talonpoikaisnaisen tilanne on aina ollut vaikeampi kuin työläisnaisen. Talonpoikaisnainen on ollut vähemmän kehittynyt kuin talonpoika.

Talonpoikaisnainen ei tunne puoltakaan niistä vapauksista, jotka Neuvostovalta on naisille antanut. Naisen kotielämässä on saatava aikaan olojen perinpohjainen muutos.

Tulee muistaa tov. Leninin sanat: „Jokaisen palvelijankin on osattava hallita valtiota“.

Tämän toteuttamiseksi on nainen saatava lukutaitoiseksi. Kaikkien lukutaidottomien naisten on mentävä lukutaidottomuuskouluun. Naisten on otettava osaa lukutupatyöhön ja lukutuvan avulla hankittava itselleen uusia tietoja.

Kaikki naiset yhteiskuntatyöhön ja oppimaan!



Internatsionaale.

Työn orjat sorron yöstä nouskaal!
Maan ääriin kuuluu kutsumus.
Nyt ryskyin murtuu pakkovalta,
Tää on viime ponnistus.
Pohja vanhan järjestyksen horjuu.
Orjajoukko taistohon!
Alas lyökää koko vanha maailma,
Ja valta teidän silloin on!
Tää on viimeinen taisto,
Rintamaamme yhtykää,
Niin huomispäivänä kansat
On veljet keskenään!

Työmiehet, kyntäjät ja kaikki,
Työkansa joukko nälkäinen!
Maa meidän on ja olla täytyy,
Vaan ei laiskain lurjusten.
Nälkä meill' on aina vieraanamme,
Vaan kun korpit haaskoiltaan
Me kerran kaikki karkoitamme,
Niin päivä pääsee paistamaan.
Tää on viimeinen taisto,
Rintamaamme yhtykää,
Niin huomispäivänä kansat
On veljet keskenään!

Metrimitat ja venäläiset mitat toisiinsa verrattuina.

1 desimetri = 0,1 metriä; 10 desimetriä muodostaa yhden metrin.
1 metri on lähes $1\frac{1}{2}$ arshinaa.

Pituusmitat.

Metrimitat.

1 kilometri = 1000 metriä = 0,94 virstaa,
1 metri = 1,41 ars. = 22,497 verskaa,
1 desimetri = 2,25 verskaa.

Painomitat.

1 tonni = 61 puutaa ¹⁾.
1 kilogramma = 2,44 naul. ¹⁾.
1 gramma = 0,23 sol.

Neliömitat.

1 neliökilom. = 0,9 nel. virst. ¹⁾.
1 hehtaari = 3197 neliösyl. = 0,92 desj. ¹⁾.

Kuutiomitat.

1 kuutiom. = 2,8 kuut. ars.
1 litra = $1\frac{3}{5}$ pulloa ¹⁾ **).

Venäläiset mitat.

1 virsta = 1067 metriä (m) = 1,07 km. ¹⁾.
1 syli = 2,13 m. ¹⁾.
1 ars. = 71 senttimetriä ¹⁾.
1 puuta = 16,38 kg.
1 naula = 410 grammaa.
1 solotn. = 4,26 gr.

1 neliövirsta = 1,14 neliökilometriä.
1 desj. = 1,09 hehtaaria.
1 neliösyli = 4,55 neliometriä.

1 vakka = 26,2 litraa.
1 ämpäri = 12,3 litraa.
1 pullo = 0,61 litraa.

Metrimitoissa käytetään seuraavaa sanojen lyhentämistä.

Tonni t.	Metri m.	Aari (100 neliometriä) a.
Kilogramma eli kilo kg.	Kilometri . . . km.	Hehtaari ha.
Gramma g.	Desimetri . . . dm.	Litra l.
	Senttimetri . . cm.	Kuutiometri . . . m ³ .
	Millimetri . . mm.	
	Neliometri . . m ² .	

¹⁾ merkki osoittaa „lähes“.

**¹⁾ 1 pullo $\frac{1}{20}$ osa ämpäriä.

Seinäkalenteri v:na 1928.

Päivä	Tammikuu	Helmikuu	Maaliskuu	Huhtikuu
Sunnuntai .	1 8 15 22 29	5 12 19 26	4 11 18 25	1 8 15 22 29
Maanantai .	2 9 16 23 30	6 13 20 27	5 12 19 26	2 9 16 23 30
Tiistai . . .	3 10 17 24 31	7 14 21 28	6 13 20 27	3 10 17 24
Keskiviikko	4 11 18 25	1 8 15 22 29	7 14 21 28	4 11 18 25
Torstai . . .	5 12 19 26	2 9 16 23	1 8 15 22 29	5 12 19 26
Perjantai . .	6 13 20 27	3 10 17 24	2 9 16 23 30	6 13 20 27
Lauantai .	7 14 21 28	4 11 18 25	3 10 17 24 31	7 14 21 28
Päivä	Toukokuu	Kesäkuu	Heinäkuu	Elokuu
Sunnuntai .	6 13 20 27	3 10 17 24	1 8 15 22 29	5 12 19 26
Maanantai .	7 14 21 28	4 11 18 25	2 9 16 23 30	6 13 20 27
Tiistai . . .	1 8 15 22 29	5 12 19 26	3 10 17 24 31	7 14 21 28
Keskiviikko	2 9 16 23 30	6 13 20 27	4 11 18 25	1 8 15 22 29
Torstai . . .	3 10 17 24 31	7 14 21 28	5 12 19 26	2 9 16 23 30
Perjantai . .	4 11 18 25	1 8 15 22 29	6 13 20 27	3 10 17 24 31
Lauantai .	5 12 19 26	2 9 16 23 30	7 14 21 28	4 11 18 25
Päivä	Syyskuu	Lokakuu	Marraskuu	Joulukuu
Sunnuntai .	2 9 16 23 30	7 14 21 28	4 11 18 25	2 9 16 23 30
Maanantai .	3 10 17 24	1 8 15 22 29	5 12 19 26	3 10 17 24 31
Tiistai . . .	4 11 18 25	2 9 16 23 30	6 13 20 27	4 11 18 25
Keskiviikko	5 12 19 26	3 10 17 24 31	7 14 21 28	5 12 19 26
Torstai . . .	6 13 20 27	4 11 18 25	1 8 15 22 29	6 13 20 27
Perjantai . .	7 14 21 28	5 12 19 26	2 9 16 23 30	7 14 21 28
Lauantai .	1 8 15 22 29	6 13 20 27	3 10 17 24	1 8 15 22 29

Osoitetun kalenterin mukaan oppilaat toimittavat yksinkertaisia laskutehtäviä. Laskutehtävät ajan laskussa, kuukausien tunteminen, toimitetaan tämän yhteydessä. Tässä ei ole osoitettu pyhiä — oppilaiden on itse etsittävä ne tästä taulukosta ja alleviivattava.

Tämä kalenteri on kirjoitettu uuden ajanlaskun mukaan, joka on 13 päivää edellä vanhasta ajasta. Sen vuoksi: jos tahdotaan uuden ajanlaskun mukaan tietää vanha aika, on uudesta ajasta vähennettävä 13 päivää. Esim. lokakuun vallankumous v. 1917 tapahtui vanhan ajanlaskun mukaan lokak. 25 pnä. Uuden ajanlaskun mukaan se tapahtui marraskuun 7 pnä, koska uusi ajanlasku on 13 päivää edellä ja lokakuussa on 31 päivää.

Laskekaa milloin vanhan ajanlaskun mukaan juhlitaan kansainvälistä vappu-juhlaa.

SISÄLTÖ.

A a p i s o s a s t o .

	Sivu
Meilä on maa ja valta	3
On meillä maa ja valta	4
Meidän voima on	5
Tieto ja taito on valon tie	6
Lokakuu antoi maan ja vallan	7
Kaikki valta neuvostoille	8
Työläisten ja talonpoikain liitto on voittamaton	9
Tehtaat työläisille ja maa talonp.	10
Järkiperäinen maanviljelys parantaa talonpojan toimeentulon	11
Kaupunki ja maaseutu	12
Kommunistisen puolueen johdolla kommunismiin	13
Naiset yhteiskuntatyöhön ja opin tielle	14
Oppi on valoa	15
Talonpojat kehittäkää neuvostojenne toimintaa	16
Tilastotietoja	17
Kirjaimisto	18

L u k u k i r j a o s a s t o .

Opin tielle	19
Tsaarihallituksen perintö	20
Maakysymys	21
Paljonko oli talonpojilla maata ennen ja jälkeen vallankumouksen	22
Vuoroviljelys	23
Ojituksesta	24
Maatalouskoneet	24
Kylvökone	26
Kuinka paljon koneella voidaan tehdä	27
Kylväkää lajitell. siemenellä.	28
Karjanhoidosta	29
Miten on lehmää ruokittava	30
Rehuyksikkötaulukko	31
Kymmenen ohjetta lypsykarjan ruokijalle	32
Kylvöheinän viljelyksestä	32
Osuustoiminnasta	33
Sähkö maanvilj. palvel.	34
Maatalousverosta	35
Talonpoikain keskinäisapukomiteat	35
Maatalouslaina	36
Paikallinen budjetti	37
Helputuksia maatalousver	38
Lenin	39
Lenin ja talonpojat	40
Punainen Armeija	41
Lokakuun vallankumous	42
Kommunistinen puolue	43
Naiskysymyksestä	44
Internationaale	45
Venäl. ja metrimitat	46
Seinäkalenteri	47

Nevosto-Karjala
Työläisen

KANSALLISKIRJASTO-KANSALLISKOKOELMA



120 100 2844

Илата 40 коп
Кантел 25 коп



Рабоче-крестьянский букварь на финском языке.

ФИНСКОЕ КООПЕРАТИВНОЕ ИЗД-ВО "КИРЬЯ"
ЛЕНИНГРАД, пр. Нахимова, д. № 18. Тел. 434-64, 34-64 и 642-52