

Työläisen ja talon-
pojan aapinen



ВСЕРОССИЙСКАЯ ЧРЕЗВ. КОМИССИЯ ПО ЛИКВИДАЦИИ
НЕГРАМОТНОСТИ ПРИ ГЛАВПОЛИТПРОСВЕТЕ

Työläisen ja talonpojan



:: МОСКВА 1926 ✕ ::

Ohjeita opettajalle.

Talonpojan aapinen on aijottu luku- ja kirjoitustaidottomien opettamista varten. Mutta sopivissa tilaisuuksissa voi aapista käyttää myöskin lukutuvan työssä.

Aapinen on laadittu analyysi-synteettisen metodin mukaan. Aivan ensisivulla aletaan opetus sanoilla ja kokonaisilla lauseilla, jotka luetaan opettajan johdolla aapisesta tai esitetään kirjaimistosta muodostettuja sanoja ja lauseita taululla. Opetustekniikka on osoitettu aapisen vastaavilla sivuilla. Kirjoitusharjoitukset aletaan kirjaimien piirustamisella ja sen jälkeen kun on eroitettu kirjaimet tavuista (katso sivu 6) siirrytään kirjaimien kirjoitusharjoitukseen.

Lukuharjoitusten jälkeen siirrytään vastaavaan keskusteluun. Apuna keskusteluun on aapisessa esitetyt kuvat, sekä keskustelua varten esitetyt kysymykset. Sitäpaitsi käytetään keskustelua varten saatavissa olevia opetusvälineitä: diagrammeja, plakaatteja, karttaa, kuvia, sekä toimitetaan vastaavia opintomatkoja mallitaloon, navettaan, jne. jos tilaisuus sen myöntää.

Aapisen ainehistoa valitessa on pidetty silmällä kylän elämää koskevia kysymyksiä sekä Neuvostovallan poliittista ja taloudellista tilannetta.

Aapisen tarkoitus on antaa talonpojalle ohjeita talousolojen parantamisessa, sekä poliittisen itsetietoisuuden kehityksessä.

Yhdistämällä aapisen poliittiset, historialliset, luonnontieteelliset, maantieteelliset, matemaattiset puolet, voidaan opetus toteuttaa vississä määrin kompleksimetodin mukaan.

Erikoisesti tulee muistaa, että matematiikan opetus tapahtuisi aapisen luku- ja kirjoitusharjoitusten sekä keskustelujen yhteydessä ja että neljä laskutapaa, yksinkertainen korkolukujen ja murtolukujen tunteminen toimitettaisiin samalla kertaa muun ainehiston yhteydessä. Laskutehtävien yhteydessä on oppilaille tehtävä selväksi metrimitat, vertaamalla niitä venäläisiin mittoihin ja toimittamalla vastaavia laskuharjoituksia metrimitoissa. Metrimittojen tunteminen käy mahdolliseksi tekstissä osoitettujen esimerkkien ja aapisen viimeisellä sivulla osoitetun taulukon avulla. Metrimittojen vertailu tulee toimittaa havainnollisesti ja käyttäen hyväksi kylän sekä kunnan elämästä poimittuja laskuesimerkkejä, paikallista tilastoa ja käytännöllisiä esimerkkejä oppilaiden omasta elämästä.

Aapteen lukeminen herättää lukijalle uusia kysymyksiä politiikasta, maataloudesta, luonnontieteestä ym. aloilta, ja tämä on koulutyön suuri ansio. Siksi on koulutyö mahdollisuuden mukaan yhdistettävä kirjallisuuden käyttämisen kanssa, ja aina sopivassa tilaisuudessa osoitettava vastaava kirja kirjastosta.

Yhtä tärkeä on keskustelutilaisuuksissa käyttää sanomalehtä ja poimia sen sivulta sopivia kirjoituksia opetustyötä varten. Muista erikoisesti suomalaisia lehtiä: „Vapaus“ „Punainen Karjala“, „Karjalan Maamies“, „Kommunisti“ ym.

Opetustunnille valmistuessasi tarkasta viimeinen sanomalehti ja esitä sopiva valikoima lukuja kirjallisuudesta ja sanomalehdestä. Sitäpaitsi on aapisen ainehistoa täydennettävä paikallisella kotiseutuaineistolla, silloin tulee keskustelu sisältörikkaammaksi ja monipuolisemmaksi.

Aapisen tarkoitus on esittää oppilasryhmälle tie kirjallisuuteen ja sanomalehden lukemiseen.

Kaikki työ lukutaidottomien opetuksessa suoritetaan piiritoimintatyön mukaisesti ja läheisessä yhteydessä lukutupatyön kanssa. Lukutupatyössä sopii hyvin usein käyttää talonpojan aapista: ääneen lukemisessa, keskustelussa, piiritoiminnassa ym. tilaisuuksissa. Aapisen sisältö on sopiva aineisto tunnuslauseita varten. Koulutyön yhteydessä sopii järjestää lukutaidottomuus-sopukka, joko lukutuvassa tai lukutaidottomuuskoulussa, johon aapisen tunnuslauseet, oppilaitten työt, paikallinen aineisto, plakaatit ja diagrammat ovat varsin sopivat.

Erikoisesti tulee muistaa тов. Ленинin sanat: „oppia, oppia, oppia!“

Paikkakunnalla on kaikki saatava lukutaitoisiksi. Тов. Krupskajan antaman määritelmän mukaan: „Jokaisen lukutaitoisen on opetettava yksi lukutaidoton lukemaan“, kehoitetaan nuorisoliittolaisia, pioneereja ja kaikkia lukutaitoisia järjestämään kotiopetusta lukutaidottomien kesken. Aapisen sivuilla osoitettujen metodisten ohjausten mukaan voi jokainen opettaa kotona isänsä, äitinsä, veljensä ja siskonsa lukutaitoisiksi.


Kaikki lukutaitoiset työhön lukutaidottomia opettamaan!



meillä on maa ja valta
 maa ja valta on meillä
 meillä on valta ja maa
 valta ja maa on meillä
 maa on meillä ja valta on meillä

Ohjeita opettajalle: Opettaja alkaa työn keskustelulla, jonka johtopäätös on, että maa ja valta on meillä. Kerrotaan: meillä on valta ja maa. Keskustelun kautta selvitetään kenelle kuului maa ennen. Sen jälkeen esitetään oppilaille erillisistä kirjaimista muodostetut sanat: maa ja valta on meillä, ja luetaan sanat opettajan osoituksen mukaan. Sen jälkeen tehdään sanoissa muutoksia kuten tällä sivulla on osoitettu. Lukeminen toimitetaan yksityisesti ja kollektiivisesti, luetaan sanat aapisen ensimmäiseltä sivulta. Laskuharjoitukset aletaan laskemalla sanojen luku, montako vuotta valta on ollut työläisten ja talonpoikain käsissä ym. Selvitetään kommunistisen puolueen osanotto työläis-talonpoikaisvallan perustamisessa.

Kirjoitusharjoitukset: Piirustetaan osoitetuista kirjaimista: meillä on maa ja valta, ja tämä tunnuslause sijoitetaan lukutaidottomien sopukkaan.



**on meillä valta ja maa meillä on valta ja tieto
tieto on meillä ja taito on meillä.**

mei llä on val ta, maa, tie to ja tai to

1 2 3 4 5 6 7 8 9 10

6	5	3	8	10	3	4	3
---	---	---	---	----	---	---	---

4	5	9	10	8	3	1	2	6	9	7	8	3	1	2
---	---	---	----	---	---	---	---	---	---	---	---	---	---	---

meillä on tieto ja taito.

Ohjeita opettajalle: Keskustelu toimitetaan samoin kuin ensimmäisellä sivulla on osoitettu. Tällä tavoin opitaan kaksi uutta sanaa: tieto ja taito. Ensimmäinen sana „meillä“ muodostetaan irrallisista kirjaimista ja opettaja asettaa suunsa tavun lähelle ja samalla lausuu: mei, siirtää sen jälkeen suunsa toisen tavun lähelle ja lausuu: lä. Sen jälkeen opettaja lukee oppilaiden kanssa: mei, ja tämän jälkeen luetaan toinen tavu. Tällä tavoin luetaan myös seuraavat sanat. Sen jälkeen oppilaat muodostavat osoitetut sanat irrallisista kirjaimista. Muodostetuista tavuista muodostetaan uusia sanoja. Sitten luetaan sanat tällä sivulla. Tämän jälkeen muodostetaan sanat „loto“-järjestyksen mukaan. Viimeinen tunnuslause piirustetaan ja asetetaan lukutaidottomuuden sopukkaan. Laskutehtäviä toimitetaan tämän yhteydessä.

meidän voima on tieto, maa ja valta
 maa ja valta on meidän
 on maa ja valta meidän, on voima
 ja tieto meidän
 valon tie on tieto ja taito

mei dän voi ma

1 2 3 4

val 3

3 ta

4 ja

4 to

maja ja maa on meidän
 meillä on valta
 tieto ja taito on voimaa

valon tie on tieto ja taito
 meillä on valta ja voima
 meidän voima on tieto

tieto on voimaa

tieto ja taito on valon tie.

va	lon	va	a	A	a	<i>A a</i>
va	lon	lon	n	N	n	<i>N n</i>
tai	to	tai	i	I	i	<i>I i</i>
tie			t	T	t	<i>T t</i>

Annilla on taitoa ja tietoa.

Annilla on maata ja voimaa.

Annin on maa, Annin on voima.


Annin maa on aina Annin voima.

Niin on aina meillä valta ja voima.

meidän valtamme antoi maan ja voiman.

Ohjeita opettajalle: Kirjaimien eroittaminen tavuista ja kirjoituskirjaimet aletaan neljännessä läksystä. Apuna käytetään irtainta kirjaimistoa ja annetaan riittävä määrä aikaa kirjaimien tuntemista varten. Parempi on suorittaa tämä läksy kahdella oppitunnilla kuin huonosti yhdellä kerralla. Kirjaimista a,n,t,i, muodostetaan uusia tavuja ja sanoja. Samoin lisätään näitä kirjaimia ennen opittuihin tavuihin ja muodostetaan uusia sanoja. Piirustusharjoituksista voidaan siirtyä a,n,i,t-kirjainten kirjoittamiseen ja niistä muodostettujen sanojen kirjoittamiseen. Keskustelun yhteydessä lasketaan paljonko oli talonpojilla maata ennen Lokak. vallankumousta ja paljonko on nyt. Keskustelun teema: Lokakuu antoi meille maan.

Ohjeita opettajalle: (sivulle 4) Jatketaan keskustelua: „Lokakuu antoi meille maan“ Sanojen muodostaminen „loto“ avulla ja kirjaimien oppiminen toimitetaan kuten edellisillä sivuilla. Tunnuslauseita kirjoitettaessa kirjoitetaan tunnetut kirjaimet kirjoituskirjaimilla ja toiset kirjaimet piirustetaan. Tämä on muistettava seuraavillakin sivuilla. Ensimmäinen tunnuslause piirustetaan lukutaidottomien sopukkaa varten. Keskustelussa tehdään seuraava päätös: Työläiset ja talonpojat ottivat Kommunistisen puolueen johdolla vallan omiin käsiinsä; ainoastaan Neuvostovalta kykeni antamaan maan talonpojille ja työläisille.



lokakuu antoi maan ja vullan.
maan ja vullan antoi lokakuu.

lo ka kuu an toi maan ja val lan

1 2 3

4

ta	1	2	to	ja	1	ma	2	3	ta	1	ma	ai	2
----	---	---	----	----	---	----	---	---	----	---	----	----	---

kuu

U u

U u

loka-kuu

K k

K k

val-lan lan

L l

L l

maa

M m

M m

Lokakuu

Kaikki valta on meillä. Lokakuu antoi maan ja vullan. Annilla ja Antillakin on maata. Maa on meidän. Kun valta on meidän, niin maa on meidän.



Kaikki valta Neuvostoille:

val-ta va

V v

V v

neu-vos-toil-le neu ne

E e

E e

vos

S s

S s

tie-to to

O o

O o

Valta Neuvostoille!

Neuvostot antoivat koko vallan meille.

Ennen Lokakuuta ei meillä ollut maata eikä valtaa.

Lokakuussa vuonna 1917 ottivat neuvostot vallan. Kommunistit valmistivat Leninin johdolla Lokakuun kumoustaistelua. Me taistelimme ja saavutimme voiton.

Keskustelu: Miten toimitettiin Lokakuun vallankumous teidän kylässänne?

Miten te otitte osaa Lokakuun vallankumoustaisteluun? Minkä tähden me emme saaneet maata Väliaikaiselta hallitukselta?

Työläisten ja talonpoikain liitto on voittamaton.

**Meillä on työläisten ja talonpoikain liitto,
ja se liitto on voittamaton.**

**Työ-läis-ten ja ta-lon-poi-kain liit-to on
voit-ta-ma-ton.**

Meillä on työläisten ja talonpoikain valta.

Meillä lä	Ä ä	<i>Ä ä</i>
talonpoikain poi	P p	<i>P p</i>
maja ja	J j	<i>J j</i>

Lenin.

Lokakuun vallankumouksessa muodostui työläisten ja talonpoikain liitto. Kommunistinen puolue vei meidät voittoon. Leninin oppi osoitti meille oikean tien voittoon. Vaikka Lenin on kuollut niin Leninin oppi elää.

Ohjeita opettajalle: Opitaan tunnussanat, tavut, kirjaimet kuten jo edellä on osoitettu. Kaikki osotetut kerrataan kuin luetaan kertomus „Lenin“. Kertomuksen oppilaat kirjoittavat (tuntemattomat kirjoituskirjaimet piirustetaan.)

Lenin sanoi:

**„Tehtaat työläisille,
maa talonpojille“.**

**Teh-taat työ-läi-sil-le,
maa ta-lon-po-jil-le.**

H h

Y y

Ö ö

H h

Y y

Ö ö

Ennen tehtaat kuuluivat kapitalisteille. Kapitalistit pakoittivat työläisiä tekemään työtä päivällä ja yöllä nälkäpalkoilla. Työläiset asuivat köyhyydessä ja näkivät nälkää. Maa kuului myös maapomoille. He elivät talonpoikien työstä ja vaivasta. Talonpojat olivat pakotetut tekemään työtä maapomoille, kun heillä ei ollut kylliksi maata. Neuvostovalta hävitti maapomot ja kapitalistit.

Tehtaat on työläisillä, maa on talonpojilla.

Kultturi-maanviljelys parantaa talonpojan toimeentulon.

R r

R r

Neuvostovalta antoi talonpojille kylliksi maata. Maa tarvitsee hyvää muokkaamista. Siksi tulee oppia maata paremmin viljelemään. Sitä varten on otettava käytäntöön vuoroviljelys. Maan muokkaamista varten on hankittava koneita. Kone helpottaa talonpojan työtä. Vuoroviljelyksessä voi kasvattaa kylvöheinäa karjaa varten. Karjarotu on parannettava.

**Kun talonpoika parantaa
omaa talouttansa, niin
samalla hän vahvistaa
Neuvostovaltaa.**

Kaupunki ja kylä tarvitsevat toinen toisensa apua.

Kaupungissa valmistetaan kylää varten maanviljelyskaluja.

Kylä antaa kaupungille leipää.

G g

Gg

Kaupunki ei voi tulla toimeen ilman kylää eikä kylä ilman kaupunkia.

Kaupungista talonpoika ostaa vaatteita, nauloja, sokeria, rautaa ynnä muita maataloustuotteita. Neuvostovalta pyrkii siihen, että kaupungin ja kylän tuotteitten hinnat olisivat saman arvoiset.

**Eläköön talonpojan
ja työläisen liitto!**

Kommunistisen puolueen johdolla kommunismiin!

D d *D d*

Yksityisen talonpojan talous on heikko ja antaa vähän tuloja. Yksityinen talonpoika ei voi hankkia koneita maan muokkaamista varten. Talonpojan pienellä maataloudella ei voi käyttää täydellisesti koneiden voimaa. Yksityisen talouden hoidossa on paljon sellaisiakin tehtäviä, joista on vähän hyötyä taloudelle. Kaikki puutteellisuudet voidaan poistaa, jos liitytään yhteen ja perustetaan kollektiivinen matalous-kommuuna. Ainoastaan kommuuna antaa mahdollisuuden käyttää taloudessa täydellisesti konevoimaa, ja kaikki kommuunan jäsenet voivat yhdessä tehdä paljon enemmän työtä vähemmässä ajassa.

Kommunismi rakentaa uutta elämää.



Naiset — yhteiskuntatyöhön ja opin tielle!

Naisen tilanne tsaarivallan aikana oli raskas. Naisen oikeuksia rajoitti laki sekä perhe. Naisella ei ollut tilaisuutta oppia. Ainoastaan koti, lapset ja kirkko olivat hänen päätehtävänsä. Kapitalistisissa maissa on nainen vieläkin samanlaisessa asemassa. Neuvostovallassa on naisen asema kohotettu samalle tasolle kuin miehenkin. Naisilla on samat oikeudet kuin miehilläkin ottaa osaa yhteiskuntatyöhön ja kehittää tietojaan.

Naisten tasa-arvoisuutta on kannatettava ei ainoastaan lain määräyksien nojalla, vaan tositeossa. Naiset osuustoimintaan, kylien neuvostoihin, naisjärjestöihin, kooperatiiveihin ja niin edespäin.

Sitä varten tulee naisten oppia.

Oppi on valoa.

Tov. Lenin sanoi:

„Me olemme raukkoja, kehittymättömiä ihmisiä, mutta se ei ole pahe, jos meillä olisi vaan tietoisuus siitä, että on tarpeellista oppia, jos olisi halua oppia, jos olisi selvä käsitys siitä, että työläiselle ja talonpojalle on oppi tarpeen oman toimeentulonsa parantamiseksi, eikä tilanherrojen ja kapitalistien hyödyttämiseksi“.

Ei yksikään työtätekevä talonpoika ja työläinen, ja erikoisesti talonpoikais- ja työläisnainen, saa unohtaa noita meidän suuren opettajamme Leninin sanoja.

Meidän on asetettava itsellemme kolme päämäärää: ensiksi—oppia, toiseksi—oppia ja kolmanneksi—oppia.

LENIN.

Talonpojat, kehittäkää neuvostojenne toimintaa!

Kaikki paikallista elämää koskevat kysymykset on käsiteltävä neuvostojen kokouksissa. Paikallisen talouselämän ja valistustyön kohottamisessa on käytettävä paikallista kunnan menoarviota (kunnan budjetti). Että tuloksellisesti käytettäisiin paikallisvaroja, on neuvostojen kokouksissa ja talonpoikain konferensseissa tarkoin harkittava ajan vaatimukset.

Neuvostojen toiminnan kehittämisen kautta lujitamme samalla omaa taloudellista asemaamme.

Talonpojat, ottakaa osaa paikallisten neuvostojen ja konferenssien työhön!

B b

B b

F f

F f

Laatikaa paikallinen budjetti!

Järjestäkää talonpoikaiskonferensseja!

Henkilöllisiä tilastotietoja (anketti).

Sukunimi:

Nimi:

Isän nimi:

Milloin syntynyt: päivänä kuuta, vuonna.....

Syntymäpaikka: lääni kihlakunta
..... pitäjä kylä.

Kansallisuus:

Mikä ammatti:

Kuuluuko puolueeseen:

Onko käynyt koulua, ja missä:

Miten suuri on perhekunta:

Mitä haluaisi oppia:

..... p : nä kuuta v. 192

Allekirjoitus:

Kirjaimisto.

Aa, Bb, Cc, Dd, Ee, Ff, Gg, Hh,
Ii, Jj, Kk, Ll, Mm, Nn, Oo, Pp,
Rr, Ss, Tt, Uu, Vv, Yy, Ää, Öö.

Kirjoituskirjaimet.

*Aa, Bb, Cc, Dd, Ee, Ff, Gg,
Hh, Ii, Jj, Kk, Ll, Mm,
Nn, Oo, Pp, Rr, Ss, Tt, Uu,
Vv, Yy, Ää, Öö.*

Arabialaiset numerot.

1, 2, 3, 4, 5, 6, 7, 8, 9, 0.

Roomalaiset numerot.

I, II, III, IV, V, VI, VII, VIII, IX, X.

Opin tielle.

Tsaarivallan aikana oli enemmistö väestöstä lukutaidottomia. Kansa eli pimedessä. Vallassa oleville ryhmille — kapitalisteille — se oli edullista: pimeätä kansaa oli helpompi pitää orjuudessa. Sen tähden ei pidetty huolta kansan valistuksesta. Lokakuun suuri vallankumous perusti neuvostot, vakiinnutti Neuvostohallituksen. Nyt on työtätekevillä kansalaisilla laajat mahdollisuudet oppia. Työläis-talonpoikien hallitus käyttää kaikki voimat ja mahdollisuudet siihen, että kansan joukot voisivat oppia, hankkia itselleen uusia tietoja.

Toverit! Kaikki opin tielle!

Pyrkikää valoon!

Alas lukutaidottomuus!

Poistukoon pimeys!


Tsaarihallituksen perintö.

Lukutaidottomuus Neuvostotasavallassa:

Kaupungissa:



Kylässä:



Katsokaa ja verratkaa osoitettuja diagrammeja.

Mustalla värillä on osoitettu lukutaidottomien ja valkealla värillä lukutaitoisten paljous.

Minkä tähden lukutaidottomia on kylässä enemmän kuin kaupungissa?

Minkä tähden tsaarivalta piti kansaa pimeydessä?

Minkä tähden te ette jo lapsuudessanne oppineet lukemaan ja kirjoittamaan?

Laskekaa paljonko teidän kylässänne on lukutaidottomia?

Maakysymys.


Meillä on pääelinkeinona maanviljelys. Sentähden maakysymys on meillä aina ollut tärkein. Tsaarivallan aikana kuului suur osa maasta maapomoille, kirkoille, papeille ja tsaarin kätyreille. Maapomot ja papit eivät itse tehneet työtä, vaan pakottivat työläisiä ja talonpoikia tekemään työtä maanomistajan hyödyksi. Pomojen pelloilla ja niityillä tekemästään työstä palkittiin työläiset nälkäpalkoilla, vaikka isännät itse elivät hekumassa ja ylellisyydessä. Työläisten hiellä saadut varat tuhlatiin juoppouteen ja ilon pitoon.

Työläisten kärsivällisyys loppui. Mies mieheltä jokainen nousi sortajiansa vastaan. — Kukistettiin tsaari ja potkittiin pois hänen kätyrinsä: maapomot, papit ja poliisit. Maat, metsät, niityt ja maatilat otettiin talonpoikain omiin käsiin. Muodostettiin työläisten ja talonpoikain valta ja laki. Jokainen työtätekevä saa tarpeensa mukaan maata.


Kapitalistisissa valtioissa esim. Suomessa ja Virossa, työläisveljemme ja -sisaremmme ovat vielä vailla maata ja tekevät työtä pomojen hyödyksi! Siellä käy taistelu työläisten ja kapitalistien välillä.

Paljonko oli työtätekevillä talonpojilla maata ennen ja jälkeen Lokakuun vallankumouksen?


1. Ennen Lokakuun vallankumousta oli talonpojilla ainoastaan 35% koko maasta.
2. Valtiolla oli 35% koko maasta.
3. Maapomot omistivat 26% koko maasta.
4. Kirkot sekä luostarit omistivat 4% koko maasta.



5. Lokakuun vallankumouksen jälkeen saivat talonpojat 97% koko maasta.
6. Neuvostotaloudet ja kommuunitaloudet saivat ainostaan 3% koko maasta.



- Kysymyksiä: 1. Paljonko teillä oli maata ennen vallankumousta?
2. Paljonko teillä on maata jälkeen vallankumouksen?
3. Mikä ero on veronmaksussa ja veron suuruudessa ennen ja jälkeen Lokakuun vallankumouksen?



Vuoroviljelys.

Vanhassa peltoviljelyksessä käytettiin ainoastaan kolmisarkajärjestelmää: 1) kesanto, 2) ruis ja 3) kaura eli peruna. Tämän tapainen kolmisarkaviljelys antaa vähän tuloja.

Viljaa saatiin vähän; kylvöheinää ei ollenkaan viljelty ja karjarehusta oli aina puute. Sen vuoksi karjastakin saatiin vähän tuloja.

Tästä lähin on otettava käytäntöön säännöllinen vuoroviljelys, jolloin maa jaetaan 6, 7 tai 8 eri palstaan. Pellot, vaikka ovatkin pienemmät pinta-alaltaan, kuitenkin tuottavat paljon enemmän. 6, 7 tai 8-sarkanen vuoroviljelys antaa mahdollisuuden viljellä kylvöheinää, joka on paras rehu karjalle. Karjan ravitseminen parantuu ja maidon anti lisääntyy. Vuoroviljelyksessä eri viljalajit: ruis, kaura, peruna, kylvöheinä ym. viljellään eri vuosina, säännöllisessä järjestyksessä, kuten ylläoleva kuva osoittaa.

1. Millainen vuoroviljelys teillä on otettu käytäntöön?
2. Millaisessa järjestyksessä teillä kylvetään eri viljalajit?
3. Miten teillä voitaisiin järjestää monivuoroinen vuoroviljelys?
4. Miten voisitte käyttää hyväksenne paikallisen agronomin apua?

Ojituksesta.

Usealla paikkakunnalla kärsivät peltomme ja niitymme liiasta vedestä. Poistaaksemme tämän puutteellisuuden on pellot ja niityt ojitettava. Ojittamisen kautta myöskin määrät maat ja kunnottomat niityt voidaan muuttaa hyväksi peltosaroiksi ja niityiksi. Ojittamisen avulla voidaan viljellä soitaakin ja saada suopalstoilta runsas sato. Ojittamisen jälkeen poistetaan niityltä mättäät. Silloin heinäsato on paljon runsaampi ja heinän niittämisen voi toimittaa koneella. Usein on meidän pelloillamme paljon kiviä. Näitä kiviä sopii käyttää salaojia varten.

Maan ojittamiskysymys on täl ä kertaa yksi maanviljelijän tärkeimmistä kysymyksistä. Sen vuoksi Neuvostovalta onkin valmis avustamaan talonpoikia maanparantamisen toimenpiteissä. Neuvostovalta antaa tätä tarkoitusta varten paikallisten maatalousosuuskuntien kautta lainoja.

1. Toimitetaanko teillä maan ojittamista?
2. Millaisiin toimenpiteisiin olisi ryhdyttävä teidän peltojenne parantamiseksi ja paljonko se tulisi maksamaan?
3. Paljonko tarvittaisiin sitä varten varoja ja miten voisitte hankkia vastaavan lainan valtiolta?

Maatalouskoneet.

Historian takaisina aikoina, jolloin ihmiskunta eli alkuasteella, käytti ihmisen maan muokkaamista varten kuokkaa.

Kun ihmiskunta kehittyi ja kykeni alistamaan luonnon valtansa alle, hankki hän itselleen atran maan muokkaamista varten.





Kuokan sekä atran avulla voitiin perata vaan pieni ala maata. Sato oli aina laiha ja vähäinen. Mitä enemmän ihmiskunta kehittyi, sitä paremmin se oppi muokkaamaan maata.

Atran asemasta otettiin ensin käytäntöön aura. Mutta viime aikoina on hevosen asemasta alettu käyttää konevoimaa — traktoria.

Traktorin voimalla kynnetään monella rinnakkaisella auralla samaan aikaan. Kyntö toimitetaan nopeasti ja kunnollisesti.


Sato on sen johdosta monta kertaa isompi.



Traktoriaura

1. Millainen maan muokkaus teillä on käytännössä?
2. Mitä parannuksia teillä olisi tämän johdosta toimitettava?
3. Millaisia maatalouskoneita teille olisi hankittava?
4. Miten teillä voitaisiin järjestää koneosuuskunta?
5. Millaisia koneita olisi hankittava koneosuuskunnalle?

Kylvökone.



Viljaa voidaan kylvää käsin ja kylvökoneella. Käsinkylvöä ei voi toimittaa tasaisesti. Kylvökoneella päinvastoin voidaan kylvää tasaisesti ja nopeasti. Siinä ajassa kun käsinkylvöllä voidaan kylvää 3 hehtaaria (desjatinaa), voidaan kylvökoneella kylvää 5 hehtaaria (desjatinaa). Sitäpaitsi menee siemeniä koneella kylväessä vähemmän. Jos käsinkylvöä varten tarvitaan hehtaarin alalle 160 kiloa (10 puutaa), niin rivikylväjä kylvää saman alan 128 kilolla 8 puudalla). Käsin kylvetyn viljan oras on epätasainen ja vilja tulee paikoin harvempaa ja paikoin tiheämpää. Rivikylväjä kylvää siemenet tasaisesti, joten jokainen siemen saa saman määrän tilaa ja valoa kasvamista varten. Yksityisen talonpojan on raskas hankkia rivikylväjää. Tätä varten on perustettava koneyhdistys ja sen avulla hankittava rivikylväjä yhteisvaroilla.

1. Laskekaa paljonko teille olisi hyötyä, jos kylvö toimitettaisiin rivikylvökoneella.
2. Laskekaa paljonko teillä tarvitaan siemeniä kylvämisestä varten.
3. Paljonko rivikylväjä tuottaa hyötyä yhdessä vuodessa ja monessako vuodessa se korvaa itsensä?
4. Paljonko työaikaa voidaan säästää rivikylvökoneella kylvettäessä?
5. Montako taloutta rivikylvökone voi tyydyttää?
6. Hankkikaa itsellenne kylvökaleri.

Huom! Verratkaa venäläisiä mittoja metrimittojen kanssa.

Miten paljon koneella voidaan tehdä työtä päivässä?

Koneen nimi.	10-tuntisessa työpäivässä voidaan toimittaa työtä.	Montako taloutta kone voi tyydyttää teidän kylässäänne.	Paljonko maksaa kone.
1. Rivikylvökone (2 hev.) .	3 ¹ / ₂ —5 des.		
2. Heinän niittok. (2 hev.) .	3 ¹ / ₄ —4 „		
3. Haravakone (1 hev.) . .	6—8 „		
4. Viljanleikkuukone (2 hev.)	4—5 „		
5. Viljan puhdistuskone (Amerik. system.)	200—250 puut.		
6. „Triumph“ N:o 1	40—60 „		
8. Puimakone (4 hev.) . . .	250—300 „		

Muuttakaa osoitetut numerot metrimitoiksi.

Ottakaa laskiessa huomioon: 1) montako päivää vuodessa konetta voidaan käyttää, 2) paljonko kone voi suorittaa työtä tssä ajassa, 3) paljonko tämäntapaista työtä on tehtävä.

Koneen tuottama etu työssä tulee heti näkyviin.

Kokoontukaa ja keskustelkaa koneen hyödystä.

Läheftäkää oma edustajanne hankkimaan vastaava kone kaupungin maatalouskonevarastosta.

Sieltä voitte hankkia koneen luotollakin.

Perustakaa keskuudessanne koneyhdistys.

Kylväkää ainoastaan puhdistetulla siemenellä!

Usein käytetään kylväessä puhdistamattomia ja huonosti itäviä siemeniä. Puhdistamattomien siementen joukossa on myös rikkaruohon siemeniä, ja niitä kylvämällä talonpoika itse kylvää rikkaruohon peltoon. Sitäpaitsi puhdistamattomien ja huonojen siementen antama saato on huono. Ja kaikki siemenlajit, esim. perunalajit, eivät yhtä hyvin kasva samassa ilmanalassa ja samanlaisessa maassa. Kysykää sen vuoksi agronomilta millainen siemenlaji on edullisempi teidän kylässä. Jokainen talonpoika muistakoon: 1) puhdistaa siemenet, 2) kylvää täysin itäviä siemeniä, 3) poistaa siemenistä viljataudit, ja 4) kysyä neuvoa agronomilta.

Järjestäkää siemenlajin parantamista varten koepelto, jossa voitte itse kokeilla mikä siemenlaji sopii parhaiten.

Perustakaa siemenyhdistys ja hankkikaa yhteinen viljan lajittelukone.

Karjanhoidosta.

Pääelinkeinona on paikkakunnallamme karjatalous. Viljan sato riippuu siitä miten voimistamme peltoja. Ilman karjaa emme voi lannoittaa peltojamme. Sitäpaitsi on karjataloustuotteiden myyminen suurin tulolähde taloudessamme. Taloudessa ei jokainen lehmä anna yhtä paljon hyötyä, on hankittava parhainta rotua lypsykarjaa, joka paraiten menestyy ilmanalassamme.

Tätä varten on käännyttävä paikallisen agronomin tai karjakon puoleen.

Karja antaa taloudelle suuren hyödyn, jos sitä säännöllisesti hoidetaan.

Paitsi ravitsemista on pidettävä huoli, ettei lehmiä pidettäisi kylmissä, pimeissä, ja raskasilmmaisissa navetoissa. Kylmässä navetassa tarvitsee lehmä paljon enemmän ravintoa kuin lämpöisessä.

Laita navettaan akkunat ja ilmanvaihtotorvi. Lypsykarja tarvitsee sitäpaitsi hellää ja säännöllistä hoitoa, jos tahdot saada vastaavan hyödyn.

1. Minkä rotuista karjaa teidän kylässänne pidetään?
 2. Mikä rotu teillä on edullisin hoitaa?
 3. Miten voisitte järjestää kylässänne sonniyhdistyksen?
 4. Miten voisitte saada agronomin tai karjakon avustamaan karjanhoidossa?
 5. Miten voisitte perustaa maito-osuuskunnan ta meijerin?
-

Miten lehmää on ruokittava?

Ei ole samantekevää kuinka lehmä ruokitaan. Lehmä on ruokittava painon ja päivän maitomäärän mukaan. Jos lehmä painaa esim. 336 kiloa (21 puutaa) niin se tarvitsee $8\frac{1}{2}$ kiloa (21 naulaa) niittyheiniä päivässä. Monivuotinen kokemus on osoittanut, että jokaista 50 kiloa (3 puutaa) kohti lehmän elävää painoa tarvitaan 0,41 rehuyksikkökiloa (yksi rehuyksikkönaula) ravintoa. Se on lehmän elantorehun määrä. Tällä ravinnolla eläin ei laihdu, mutta ei anna maitoakaan. Maidon antia varten on sen lisäksi annettava lehmälle vielä yksi rehuyksikkökilo jokaista 3 maitokiloa kohti (yksi rehuyksikkönaula jokaista 3 maitonaulaa kohti).

Miten lasketaan lehmän elävä paino?

Se lasketaan nauloissa ja puudissa seuraavalla tavalla:

Mitataan selän pituus lapaluun takakulmasta (päästä) hännän juureen verskoissa. Ympärysmitta otetaan lavan takaa, etujalkojen juuresta. Jos selän pituus on esim. 28 verskaa ja ympärimitta 30 verskaa, ja nämä luvut kerrotaan keskenään niin saadaan 840 neliöverskaa. Ja kukin neliöverska vastaa yhtä naulaa elävää painoa. Tämän mukaan lehmän elävä paino on 840 naulaa eli puudiksi muutettuna 21 puutaa. Kiloiksi muutettuna olisi lehmän elävä paino 336 kiloa.

Mikä on rehuyksikkö?

Paitsi heiniä annetaan lehmälle leseitä, öljykakkuja, jauhoja ym. Yksi kilo leseitä on ravintoarvoltaan sama kuin 3 kiloa hyviä heiniä. Rehujen ravintoarvo määritellään vertaamalla niitä jauhojen tai hyvien leseiden ravintoarvoon. Yksi kilo jauhoja tai hyviä leseitä on rehuyksikkökilo (Yksi naula jauhoja tai hyviä leseitä on yksi rehuyksikkönaula). 13 kiloa heiniä vastaa siis $4\frac{1}{3}$ rehuyksikkökiloa (32 naulaa heiniä vastaa lähes 11 rehuyksikkönaulaa).

1. Laskekaa karjanne elävä paino ja lypsymäärä.
2. Kuinka paljon tarvitaan rehuyksikköjä päivässä ja koko vuodessa kullakin lehmälle ja koko karjalle?

Rehuyksikkötaulukko.

1	kilo jauhoja	= 1	rehuyksikkökilo
1 ¹ / ₄	» leseitä	= 1	»
2 ¹ / ₅	» auringonkukkakakkuja (parhaita)	= 1	»
⁴ / ₅	» pellavansiemenkakkuja	= 1	»
2 ¹ / ₄	» apilasheinää	= 1	»
3	» niittyheinää	= 1	»
3 ¹ / ₂ —4	» suoheinää	= 1	»
3—3 ¹ / ₂	» kauran ruumenia	= 1	»
4	» kauran olkia	= 1	»
6	» rukiinolkia	= 1	»
5—6	» perunoita	= 1	»
9—10	» lanttuja	= 1	»
12	» turnipsia	= 1	»
8—10	» nurmiruohoa	= 1	»
10	» vikkerikauraa	= 1	»
8	» vihanta-apilasta	= 1	»
13	» kaalin lehtiä	= 1	»
15	» turnipsin naatteja	= 1	»
6	» tuoretta mäskiä (oluen perää)	= 1	»

(Rehuyksikkönaulaan tarvitaan samat määrät rehuja nauloissa).

Kilómetroissa lasketaan 1/120 osa lehmän elävästä painosta. Se määrä annetaan päivässä ruumiin ylläpitämiseksi kilon painoisia rehuyksikköjä.

Esim. Jos lehmä painaa 360 kiloa niin 1/120 osa siitä on 3 kiloa ja se edellyttää, että lehmälle on annettava ruumiin ylläpitämiseksi 3 rehuyksikkökiloa päivässä.

1. Miten isot ravintonormit tarvitaan teidän karjallenne?
2. Miksi ajaksi on rehua karjallenne ja paljonko tarvitaan koko vuodeksi?
3. Millaisista rehuista tulee puute ja miten voitte korvata ne toisilla rehuilla?

Kymmenen ohjetta lypsykarjan ruokkijalle.

1. Koeta antaa se määrä rehuyksikköjä, jonka lehmä tarvitsee elossa pysyäkseen, olkien, ruumenien ja heiniä muodossa.
2. Anna se määrä rehuja, jonka eläin tarvitsee maidon muodostamiseen, leseiden, kakkujen, turnipsien ja vain osa hyvien kylvöheinien muodossa.
3. Älä syötä yhdelle lehmälle heiniä enempää kuin 8 kiloa (20 naulaa) päivässä, sillä se käy meille liian kalliiksi.
4. Anna kuivaa rehua vähintään 6—6¹/₂ kiloa (15—16 naulaa), mutta älä anna heiniä, olkia, ruumenia yhteensä enempää kuin 12—13 kiloa (30—32 naulaa) päivässä.
5. Älä ruoki lehmääsi useammin kuin 3 kertaa päivässä, mutta anna sille joka päivä kaikkia saatavissa olevia rehuja.
6. Syötä rehut sellaisessa järjestyksessä, että eläin saa ensiksi jauhot ja muut ravintorikkaammat rehut, sitten turnipsit ja perunat, näiden jälkeen heinät ja viimeksi oljet.
7. Syötä jauhot, leseet ja kakut puurona, tai sekoita niihin pienempi määrä ruumenia tai juurikasveja. Älä anna niitä juomaveden mukana.
8. Anna vettä vähintään kolmasti päivässä niin paljon kuin lehmä haluaa. Juota vesi kesälämpöisenä ja tarjoa sitä kuivan rehun jälkeen.
9. Suorita kaikki navettatyösi joka päivä samalla ajalla ja samassa järjestyksessä. Älä asiatta häiritse lehmiesi rauhaa.
10. Noudata kaikkialla puhtautta.

Kylvöheinän viljelyksestä.

Apilas ja timotei ovat parhaat kylvöheinälajit. Apilas ei kasva joka maaperässä. Se ei rakasta kuivuutta eikä kovin kosteata maata. Apilasheinä on ravintorikkaampi kuin niittyheinä. Apilas voimistaa kasvaessaan maata. Sen juuret valmistavat typpikaasua, joka on yksi tärkeimmistä kasvien ravintoaineista. Apilasheinää kasvaessaan maa lepää. Apilaan jälkeen kasvaa hyvin pellava. Apilas antaa runsaan sadon parina kolmena vuotena ja sen jälkeen vuosi vuodelta katoaa. Siemeniä tarvitaan kylvöä varten, sekä apilaita että timoteita 1—1¹/₂ puutaa, hehtaaria (desjatinaa) kohti. Yhden hehtaarin ala kylvöheinää antaa 150—200 puutaa vuodessa. Koska meidän suo-

malaisten pääelinkeinona on karjatalous, niin kylvöheinän viljelemistä on kaikin keinoin edistettävä.

Erikoisesti on kylvöheinän viljeleminen tärkeätä monivuotisessa vuoroviljelyksessä.

1. Millaisia lajeja kylvöheinää viljellään teidän kylässänne?
2. Miten voitte hankkia kylvöheinän siemeniä?
3. Laskekaa paljonko teidän karjaanne varten on viljeltävä kylvöheinää?
4. Minkälainen kokemus on teidän paikkakunnalla kylvöheinän viljelemisestä?

Osuustoiminnasta.

Mitä on osuustoiminta?

Jokainen ihminen tarvitsee ruokaa, vaatetta, juomaa ym. Kaikkien on tehtävä työtä: maamiehen pellolla, työläisen tehtaassa jne. Tehdastyöläiset ostavat ansaitsemallansa palkalla ruoka-aineita, polttopuita ym. Käsityöläisiä varten tarvitaan raaka-aineita eri esineiden valmistamista varten. Talonpoika myy torilla maataloustuotteita ja ostaa saamallaan rahoilla vaatteita, maataloustarpeita, siemeniä ym.

Että talonpoika ja työläinen voisivat myydä ja ostaa tavaransa ilman välittäjiä, muodostavat he keskenään yhtymän, keräävät varat jäsen- ja osuusmaksuista. Tämänlaista yhtymää nimitetään osuuskunnaksi.

Osuuskunta järjestää osuuskaupan kautta tavarantoiminnan ja sen myymisen.


Osuuskunnat jakaantuvat toimintaansa nähden: 1) maatalous- 2) kulutus- ja 3) teollisuustuotannollisiin osuuskuntiin, sen mukaan mikä on liikkeen päätehtävä.

Maatalousosuuskunta myy ja ostaa maataloustuotteita ja avustaa maanviljelijöitä maanparannustoimenpiteissä, hankkii koneita, siemeniä apulantoja, rehua karjalle ym.

Kulutusosuuskunnat hankkivat ja myyvät työläisille ja talonpojille ruokatarpeita, vaatteita, astioita ym. tavaroita, joita talonpoika ja työläinen tarvitsee jokapäiväisessä elämässä.

Teollisuustuotannolliset osuuskunnat avustavat tehdas- ja käsityöläisiä raaka-aineiden ja polttoaineiden hankinnassa sekä teollisuustuotteiden myymisessä.

Miten voitte perustaa paikkakunnallanne osuuskunnan?



Sähkö maanviljelijän palvelukseen.

Neuvostovalta asetti yhdeksi päämääräkseen parantaa maanviljelijän asemaa ja kohottaa sen tuotantoa. Tätä tarkotusta varten on sähkön käyttäminen tehtävä tunnetuksi koko Neuvostoliitossa. Sähkön avulla voidaan kylissä toimittaa erilaisia tehtäviä: sähkö voi käyttää sahoja, myllyjä, puimakoneita, meijerin koneita ym. Sähkön avulla voidaan kyntääkin, kuten jo tehdään Amerikassa. Viime aikoina on sähkön avulla alettu suorittaa myöskin karjan lypsämistä. Sähkön voima tulee hyvin halvaksi. Talonpoika ei vielä voi käsittääkään, miten sähkö voi helpottaa hänen työtänsä ja kuinka edullista se on hänen taloudelleen. Sähkön hankkimiseen voidaan käyttää jokien kosket ja vesiputoukset esim. Karjalassa. Koneiden polttoaineina voi käyttää kuivattua muuta ym.

Sähköaseman järjestämistä varten on perustettava sähköyhdistys.

Tov. Lenin kannatti erikoisen lämpimästi sähköasemien perustamista, koska sähköistäminen on tie sosialismiin.

Vaikka asia on talonpojille uusi niin on se kuitenkin mahdollinen toteuttaa. Kysymystä on talonpoikien keskuudessa tutkittava.

1. Onko teillä mahdollisuus perustaa sähköyhdistys?
2. Oletteko nähneet sähköistettyä kylää?
3. Miten teidän paikkakunnallanne voitaisi toimittaa sähköistäminen?

Maatalousverosta.

Kansalaisista ja vallankumous vaativat suuria menoja. Nämä varat oli valtion koottava verottamalla kansalaisia. Monasti nämä verot tuntuivat talonpojasta raskaalta. Työläis-talonpoikain hallituksen tarkoitus on helpottaa talonpoikien veron maksua. Vuosi vuodelta, mikäli Neuvostovallan tilanne vakiintui, on veroa vähennetty. Luontaisveron asemasta tuli Yhtenäinen Maatalousvero. Viime vuoden vero on lähes puolta pienempi kuin edellisenä vuonna. Sen voi jokainen veronmaksaja huomata.

Kapitalistisissa valtioissa joutuvat teollisuus- ja kauppatulot kapitalistien hyödyksi. Meillä, Neuvostovallassa, nämä tulot käytetään valtion yleisiin menoihin. Neuvostovallan tarkoitus on tulevaisuudessa kustantaa kaikki valtion menot teollisuus- ja kauppatuloilla. Sen vuoksi talonpoikien maavero tulee vuosi vuodelta vähenemään. Verojen väheneminen antaa talonpojalle mahdollisuuden parantaa talouttaan. Sitäpaitsi 1/3 maaverosta käytetään paikallisiin tarpeisiin volostin ja kyläkunnan sisällä (volostin ja kylän budjetti). Veronmaksun voi jokainen talonpoika suorittaa vähemmissä erissä, määrättyinä aikoina.

1. Paljonko te maksoitte veroa viime vuonna ja paljonko tänä vuonna?
2. Mikä ero on luontaisverolla ja yhtenäisellä maatalousverolla?

Talonpojan avustuskomiteat.

Paitsi valtion avustusta järjestävät talonpojat oman keskinäisen avustuksensa. Tämä avustus tapahtuu paikallisen talonpoikaisavustuskomitean kautta. Nämä komiteat yhdistävät kaikki talonpojat ja avustavat ensitilassa köyhälistöä, orpoja, puna-armeijalaisten perheitä, leskiä ym. Avustuskomitea antaa apua tapaturmatapauksissa, esim. jos kuolee työkykyinen perheen

jäsen, sattuu tulipalo, karjarutto ym. Avustuskomitean varat muodostetaan jäsenmaksuista, osuusmaksuista ja komitean tuotantolaitosten tuloista yms.

Tulot jäsen- ja osuusmaksuista ovat vähäiset. Sen vuoksi on komitean pidettävä huolta tuotantolaitosten järjestämisestä, esim. mylly-, paja-, meijeri-, koneyhtiö-, ravintola- yms. tuotantolaitoksista. Komitean tuotantolaitokset vapautetaan valtion verosta ja sen vuoksi niillä on suuret menestysmahdollisuudet. Avustuskomitean jäsenet ottavat läheisesti osaa paikallisten neuvostoelinten, osuusjärjestöjen ja koulujen toimintaan. Komitean jäsenet voivat usein puolustaa köyhälistön etuja.

Tukekaa paikallisen avustuskomitean toimintaa!

1. Millaista työtä suorittavat teidän kylänne ja kuntanne avustuskomiteat?
2. Mitä apua avustuskomitea teille on osoittanut?
3. Oletteko avustuskomitean jäsenenä?
4. Miten suuri on teidän avustuskomiteanne jäsenmaksu ja mitä muita tuloja komitealla on?

Maatalouslaina.

Kansalaissodan aikana talonpoikaistalous heikkeni: karja väheni, kylvöala supistui. Nälkävuodet vielä lisäsivät yleistä puutteellisuutta. Työläistalonpoikainen hallitus pyrkii siihen, että talonpojan talous olisi entistään lujempi ja monipuolisempi. Talonpoika vielä ei voi suorittaa taloutensa parantamista ilman valtion apua. Senvähdän Neuvostovalta antaa talonpojille maatalouslainaa talouden parantamiseksi. Maatalouslainaa voidaan hankkia Valtion Maatalouspankilta paikallisen kunnan Maatalouslainaosuuskassan kautta. Lainoja myönnetään pitkiksi ajoiksi. Jokainen apua kaipaava köyhä talonpoika on oikeutettu saamaan lainan.

Mitä tarkotusta varten laina annetaan?

Laina annetaan {karjan, hevosen, maatalouskoneuu-
ostoa, talon korjaamista, maan ojittamista ym. maanvilje-
lyksen parannustoimenpiteitä varten.

Lainan saamiseksi on liityttävä paikallisen Maatalous-
lainaosuuskassan jäseneksi ja suoritettava vastaava jäsen-
ja osuusmaksu

1. Mihin tarkoitukseen te lainaa tarvitsette?
2. Onko kukaan saanut lainaa ja millä tavoin?
3. Miten te voisitte hankkia lainan?

Paikallinen budjetti (menoarvio).

Tähän saakka myönnettiin valtion yleisestä budjetista vaan pienet määrät verotuloja paikallisia tarpeita varten. Vastaisuudessa paikallista budjettia suurennetaan moninkertaisesti. Paikallisen budjetin laajentaminen antaa mahdollisuuden vakiinnuttaa paikallisen talous- ja kulttuurielämän. Hallituksen dekreetin määräyksen mukaan paikallisen budjetin varat käytetään määrättyihin tarkoituksiin: koulujen, sairaaloide, lukutupien, klubien ym. ylläpitämiseen, teiden korjaamiseen, paikallisten neuvostoelinten ylläpitämiseen ja palkkoihin. Kunnan budjetti on normaalin, jos, paitsi verotuloja, sen tulolähteinä ovat myöskin erikoiset tuotantolaitokset, esim. mylly, saha, paja, huvila, tehdas ym. Epänormaalin on kunnan budjetti, jos sen varat pääasiassa käytetään kunnan viranomaisten palkkoihin ja kunnan talous- ja kulttuuri-
pyrinnöt kärsivät varojen puutetta. Ensitilassa on paikallisessa, budjetissa avustettava kouluja, lukutupia, sairaaloita, klubeja ym. kunnan yhteisiä yrityksiä ja laitoksia.

Meidän velvollisuutemme on laajentaa paikallisten kunnan neuvostojen toimintaa. Tätä varten on valittava neuvostoihin toimintakykyisiä talonpoikia, jotka kykenisivät tukemaan paikallista

volostin budjettia ja mahdollisuuden mukaan kohottamaan kunnan talous- ja kulttuuritasoa.

1. Miten iso on teidän kylänne ja kuntanne budjetti?
 2. Mitä tuloja ja menoja on teidän kylänne budjetissa?
 3. Käytetäänkö teidän kylässänne oikein yhteisiä varoja?
-

Helpotuksia maatalousverossa.

Veron kerääjinä toimivat kylissä ja kunnissa veronkeräyskomiteat. Veron suuruuden määrää kerran vuodessa valtion keskusvirasto, eikä kukaan voi sitä mielensä mukaan muuttaa. Jos vero on laskettu väärin, voidaan asiasta valittaa kunnan tai kihlakunnan verotuskomitealle. Köyhälistön vapauttamisesta veronmaksusta ja veron alentamisesta köyhemmille, huolehtivat niinkään kunnan ja kihlakunnan verokomiteat. Heillä on oikeus vähentää paikallisia veromaksuja 3^o% kunnan osalle tulevan veron yleisestä summasta. Jos talonpojalle on tapahnut onnettomuus: on kuollut työkykyinen perheen jäsen, palanut talo, tehnyt tuhoa karjarutto yms. niin on hänellä oikeus pyytää veron alentamista.

Puna-armeijalaisten perheillä, sekä köyhillä että keskivarakkailla, on oikeus saada 25^o% veron alennusta.

Jokainen talonpoika voi vuokrata maata sen verran, minkä hän perheineen kykenee viljelemään. Veron maksu vuokratusta maasta on sama kuin hänen yleisestä maaosuudestaan. Täten helpotetaan maan vuokralle antamista, jos perhe ei itse kykene sitä viljelemään.

1. Kuka teidän kylässänne on oikeutettu saamaan alennusta veronmaksussa?
2. Kuka teistä on saanut alennusta veron maksussa ja miten paljon?
3. Paljonko on myönnetty alennusta teidän kylänne veronmaksussa?

Miten lasketaan maatalousveron maksu.

Veroyksiköksi kaikissa maanviljelyslääneissä ja autonomisilla alueilla on määrätty desjatina kyntömaata. Karja ja niityt muunnetaan kyntömaaksi. Keskus-Toimeenpaneva komitea on tätä varten määrännyt erikoiset suhdeluvut.

Jos teillä on 4 henkeä perhettä, karjaa 2 lehmää, vasikoita alle 2 v., lampaita, 1 hevonen, 3 desjatinaa kyntömaata, 2 desjatinaa parempaa luonnonniittyä, jonka keväisin peittää tulva, 3 desjatinaa kuivaa, huonompaa luonnonniittyä ja $\frac{1}{2}$ desjatinaa viljelykseen kelpaamatonta maata, muunnetaan ne kyntömaaksi seuraavaasti:¹⁾

1 lehmä	vastaa 0,70 desj. kyntömaata	— 2 lehmää = 1,40 desj. kyntömaata
1 hevonen	” 0,70 ” ”	— 1 hevonen = 0,70 ” ”
1 desj. peremp. niittyä	” 0,35 ” ”	— 2 desj. = 0,70 ” ”
1 ” huonomp. ”	” 0,25 ” ”	— 3 ” = 0,75 ” ”
	kyntömaata	— 3 * = 3,00 ” ”
		Yhteensä = 6,55 desj. kyntömaata

Alle kahden vuoden vanhaa suurta sarvikarjaa, pientä karjaa (lampaita, sikoja ym.) ja viljelykseen kelpaamatonta maata ei veroteta.

Veron tasapuoliseksi jakamiseksi jokaista lääninä, ujestia ja volostia kohti on määrätty erikoinen veroluokka (kategoria), jonka mukaan maatalousvero lasketaan. Suurimman tasapuolisuuden aikaansaamiseksi voidaan suurimmat volostit jakaa vielä piireihin, joille kullekin on määrätty oma veroluokka. Esim. Leningradin Ujestissa kuuluu Leninin volosti 6, 7, ja 8 veroluokkaan. Kaikkiaan on veroluokkia 9. Jokainen veroluokka jakaantuu 3:een hinnoitteluryhmään. Esim. kuudes veroluokka Leningradin läänissä jakaantuu seuraavasti:

1:nen hinnoitteluryhmä	1 rpl. — kop.
2:nen ”	3 ” 75 ”
3:s ”	8 ” 05 ”

Ensimmäisen hinnoitteluryhmän mukaan veroitetaan ensimmäinen $\frac{1}{4}$ desj. maata perheen jäsentä kohden.

Toisen hinnoitteluryhmän mukaan veroitetaan seuraavat $\frac{3}{4}$ desj. maata perheen jäsentä kohden.

Kolmannen hinnoitteluryhmän mukaan veroitetaan koko jällelle jäänyt maa.

Esimerkiksi: Edellä esitetyn talouden maatalousvero lasketaan Leningradin läänin VI veroluokan mukaan seuraavasti:

I. $\frac{1}{4}$ desj. henkeä kohden (4 henk.)	1 desj., veroitetaan á 1 rpl. = 1 rpl. — kop.
II. $\frac{3}{4}$ ” ” ” ” ”	3 ” ” á 3,75 ” = 11 ” 25 ”
III. Jäännös maa	2,55 desj. ” á 8,05 ” = 20 ” 53 ”
Yhteensä maata 6,55 desj., vero rupiissa 32:78	

Maatalousveron hallinnollinen pakko-otto on lakkautettu. Jokainen veronmaksaja vastaa veronsa maksamatta jättämisestä kansanoikeuden edessä.

¹⁾ Laskettu Autonomista Karjalan S. N. Tasavaltaa, Leningradin ja Muurmannin lääninä varten julkaistujen suhdelukujen mukaan (suhdeluku volosteissa ja uje-teissa saattaa vaihdella).

Huom! Rupalan suuruista tai pienempää maatalousveroa ei peritä. Hel-
poituksiin ovat oikeutetut 1) vähävaraiset talonpojat, joilla ei ole hevosta
ja enintään 1 pää sarvikarjaa, 2) kokonaan karjattomat, 3) jos taloudessa
ei ole työkykyisiä henkilöitä, eikä maata enempää kuin $\frac{1}{4}$ desj. henkeä
kohti *)

Yhtenäisen maatalousveron hinnoittelu yhdelle desjatinalle kyntömaata
määrätään:

Autonomisessa Karjalan Sosialistisessa Neuvosto-Tasavallassa, Arkangelin ja Muurmannin lääneissä sekä Komien (Syrjäänien) Autonomisella alueella:				Leningradin läänissä.			
Veroluokka.	I. hinnoitteluryhmä, jon- ka mukaan veroitetaan ensimmäinen $\frac{1}{4}$ desj. henkeä kohden.	II. hinnoitteluryhmä, jonka mukaan veroite- taan seuraavat $\frac{3}{4}$ desj. henkeä kohden.	III. hinnoitteluryhmä, jonka mukaan veroite- taan jällelle jäävä maa- suus.	Veroluokka.	I. hinnoitteluryhmä, jon- ka mukaan veroitetaan ensimmäinen $\frac{1}{4}$ desj. hen- keä kohden.	II. hinnoitteluryhmä, jon- ka mukaan veroitetaan seuraavat $\frac{3}{4}$ desj. hen- keä kohden.	III. hinnoitteluryhmä, jon- ka mukaan veroitetaan jällelle jäävä maasuus
	rpl. kop.	rpl. kop.	rpl. kop.		rpl. kop.	rpl. kop.	rpl. kop.
I	— 60	2 50	2 95	I	— 60	2 20	4 80
II	— 65	2 75	3 30	II	— 65	2 50	5 30
III	— 75	3 10	3 65	III	— 75	2 75	5 90
IV	— 80	3 40	4 05	IV	— 80	3 05	6 60
V	— 90	3 80	4 50	V	— 90	3 40	7 30
VI	1 —	4 20	4 95	VI	1 —	3 75	8 05
VII	1 10	4 60	5 45	VII	1 10	4 10	8 85
VIII	1 20	5 05	6 —	VIII	1 20	4 50	9 70
IX	1 30	5 35	6 60	IX	1 30	5 —	10 70

Kaikki muut verot kuin yhtenäinen maatalousvero maaseudulla kielle-
tään, eikä niitä saa kukaan kantaa.

Veronmaksua varten on asetettu kolme määräaika. Verolista anne-
taan jokaiselle veron maksajalle jo syksyllä. Siinä on merkitty maksa-
misajat ja veron määrä.

Ota selville minkä veroluokan mukaan teidän volostia ja kyläpiiriä
veroitetaan ja laske taulukon avulla paljonko sinulta menee veroa, ilman
huojennuksia.

*) Muista huojennuksista (puna-armeijalaisten perheille ym.) on lähemmät tiedot
erikoisasetuksissa.



Vladimir Iljitsh Lenin (Uljanov)

W. 1870—1924.

Tov. Lenin syntyi 10 p:nä maaliskuuta v. 1870 Simbirskin kaupungissa. Leninin isä oli syntyperältään talonpoika, paikallisten kansakoulujen tarkastaja. Lenin opiskeli Simbirskin gymnaasiassa ja sen jälkeen siirtyi Kasanin yliopistoon v:na 1887.

Vlad. Iljitsh Lenin (Uljanov) oli kykenevä joukkojen johtaja ja työläisten opettaja. Hän johti lokakuun vallan kumoustaistelua ja osoitti työtätekevälle luokalle tien voittoon. Koko elämänsä hän uhrasi työtätekevän luokan hyväksi. Jokainen hetki hänen elämästään oli taistelua työläisluokan puolesta. Hänen veljensä oli hirtetty murhayrityksestä keisaria vastaan. Vallankumouspropagandan tähden tov. Lenin erotettiin yliopistosta ja häneltä kiellettiin pääsy pääkaupunkien yliopistoihin. Tästä lähtien hän usein joutui vankikoppiin ja lopulla karkoitetaan Siperiaan. Maanpakolaisuudesta hän pakenee ulkomaille ja jatkaa siellä entistä innokkaammin työtensä Venäjän vallankumouksen hyväksi. Hän taisteli kaikin voimin maailmansotaa vastaan. V. 1917 tov. Lenin palasi takasin Venäjälle ja Lokakuun vallankumous asettaa hänet Neuvostovallan johtoon.

Työläisluokan viholliset yrittävät monta kertaa järjestää häntä vastaan salamurhayrityksiä, mutta epäonnistuvat.

Yli 40 v. teki tov. Lenin työtä työläisluokan hyväksi. Hän kuoli 21 p:nä tammikuuta v. 1924 Gorkassa, lähellä Moskovaa.

Lenin kuoli — leninismi elää!

Lenin ja talonpojat.

Neuvostotasavallassa asuu yli 130 milj. henkeä, joista talonpoikia on yli 100 milj. Vuosisatoja olivat talonpojat maapomojen keen alla. Venäjällä oli yli 30.000 tilanomistajaa (pomeshikkaa) ja heidän käytettävänään oli 70 miljoonaa desj. maata, s. o. noin 2500 desjatinaa henkeä kohti. Talonpoikia, jotka harjoittivat maanviljelystä, oli lähes 90 milj. henkeä ja heidän käytettävänään oli maata ainoastaan 75 milj. desjatinaa, siis vähemmän kuin 1 desj. henkeä kohti. Lenin sanoi: **„Se on väärin!“**

Lokakuun vallankumouksen aikana julkaistiin dekreetti, jonka sisältö oli seuraava:

1. Yksityisomistus tilanomistajilta poistetaan ja maa otetaan heiltä pois ilman mitään korvausta heille.
2. Tilanomistajien, valtion, luostarien ja kirkkojen maatilat, irtaimisto ja kiinteistö annetaan kaikkine omaisuuksineen kansan käytettäväksi.

Ainoastaan Kommunistinen puolue tov. Leninin johdolla kykeni antamaan maan talonpojille.

Ainoastaan Kommunistinen puolue tunsi talonpojan ja työläisen tarpeet ja tositeolla osoitti olevansa todellisesti talonpoikain ja työläisten puolue. Tämän huomasivat talonpojat ja lähtivät yhdessä työläisten kanssa taistelemaan Lokakuun vallankumouksen puolesta.



Punainen Armeija.

Vanha tsaarin armeija puolusti kapitalistien etuja ja sorti työtätekevää luokkaa.

Kun valta siirtyi työläisten käsiin niin oli välttämätöntä järjestää työläisten armeija vallankumouksen saavutuksia ja neuvostovaltaa puolustamaan.

Välitön ylijohdo Puna-Armeijassa kuuluu Sotilaskomissariaatille ja S. S. S. R:n yleiselle Sotilas-Vallankumous-Komitealle.

Puna-Armeija on neuvostojen puolustaja.

Neuvostot edustavat meitä talonpoikia ja työläisiä.

— Kaikki yhden ja yksi kaikkien puolesta.

Työläisten ja talonpoikain liitto on voittamaton.

Vallankumous antoi meille neuvostot ja sen vuoksi jokaisen velvollisuus on puolustaa vallankumousta ja neuvostoja Puna-Armeijan riveissä.



Lokakuun vallankumous.

Helmikuussa v. 1917 kukistettiin tsaari, mutta työläiset eivät voineet kohta ottaa valtaa omiin käsiinsä. Vallan omistivat tilanomistajat ja kapitalistit. He perustivat Väliaikaisen Hallituksen.

Sotilaat eivät tahtoneet puolustaa kapitalistien etuja. Työläiset tahtoivat olla isäntinä tehtaissa ja talonpojat vaativat itselleen maata.

Väliaikainen hallitus ei tahtonut solmia rauhaa, eikä myöntää työläisille tehtaita, eikä talonpojille maata.

Kommunistit sanoivat: Leipää työläisille! Maa talonpojille, rauha kansalle!

Sotilaat ja talonpojat yhtyivät kommunisteja puolustamaan. Lokak. 25 p:nä (7 p:nä marrask. vanhaa lukua) nostivat sotilaat ja työläiset Leningradissa kapinan Väliaikaista Hallitusta vastaan.

Väliaikainen hallitus kukistettiin.

Talonpoikain, työläisten ja puna-armeijalaisten Neuvostojen Yleinen kokous asetti tasavallan johtoon Kansan Komissaarien Neuvoston.

Kaikki kapitalistien yritykset kukistaa Neuvostovalta kärsivät tappion kansalaissodassa. Leningradin esimerkkiä seuraten suoritettiin Lokakuun vallankumous Moskovassa ja koko Neuvostotasavallassa.

Eläköön maailman Lokakuu!

Kommunistinen puolue.

Kommunistinen puolue on työväenluokan puolue:

Kommunistisen puolueen jäseneksi voivat kuulua työläiset ja köyhempi osa talonpojista, jos käsittävät, että kommunistinen puolue todella taistelee köyhälistön ja sorrettujen puolesta.

Kommunistinen puolue on työn puolue.

Sen tarkoituksena on kumota porvarien valta ja käyttää porvarien yksityisomaisuus työtätekevän luokan hyväksi.

Kommunistinen puolue tahtoo poistaa maailmasta riistämisen ja sorron.


Tov. Leninin kuoleman jälkeen ilmoittautui tuhansia työtätekeviä yhtyäkseen puolueeseen. Se on todistuksena siitä, että talonpojat ja työläiset tunnustivat Kommunistisen puolueen omaksi puolueekseen ja tahtoivat jatkaa tov. Leninin työtä.

Nykyään on kaikissa maissa Kommunistinen puolue. Kaikilla käsittivät tietoisimmat työläiset, että Kommunistinen puolue johtaa ratkaisevaan taisteluun kapitalismia vastaan, ja yhä suuremmat joukot liittyvät sen lipun alle.

Nuoriso seuraa vanhemman polven esimerkkiä. He liittyvät tuhansittain Kommunistiseen nuorisoliittoon, joka kasvattaa uutta ikäluokkaa Kommunistiselle puolueelle.

Nuorisoliittolaisia seuraa miljoonaiset joukot nuoria pioneerejä. Pioneerit ovat uusi ikäluokka kommunistiselle nuorisoliitolle.

Kommunistinen puolue, Kommunistinen nuorisoliitto ja pioneerijärjestöt, muodostavat vallankumousarmeijan!



Naiskysymyksestä.

Tov. Lenin aina osoitti kuinka talonpoikais- ja työläisnainen on saatava itsetietoiseksi ja osalliseksi yhteiskunnalliseen työhön.

Paras keino vetää naiset yhteiskunnalliseen työhön on saada heidät ottamaan osaa delegaattitoimintaan. Yhteiskuntatyön opetus voidaan toteuttaa delegaattikokouksien kautta.

Naiset on saatava ottamaan osaa kylän osuustoimintaan, kylän neuvostoon, koulutyöhön, lukutupatyöhön jne.

Talonpoikaisnaisen tilanne on aina ollut vaikeampi kuin työläisnaisen. Talonpoikaisnainen on ollut vähemmän kehittynyt kuin talonpoika.

Talonpoikaisnainen ei tunne puoltakaan niistä vapauksista, jotka Neuvostovalta on naisille antanut. Naisen kotielämässä on saatava aikaan olojen perinpohjainen muutos.

Tulee muistaa tov. Leninin sanat: „Jokaisen palvelijankin on osattava hallita valtiota“.

Tämän toteuttamiseksi on nainen saatava lukutaitoiseksi. Kaikkien lukutaidottomien naisten on mentävä lukutaidottomuuskouluun. Naisten on otettava osaa lukutupatyöhön ja lukutuvan avulla hankittava itselleen uusia tietoja.

Kaikki naiset yhteiskuntatyöhön ja oppimaan!



Internatsionale.

Työn orjat sorron yöstä nouskaa!
Maan ääriin kuuluu kutsumus.
Nyt ryskyin murtuu pakkovalta,
Tää on viime ponnistus.
Pohja vanhan järjestyksen horjuu.
Orjajoukko taistohon!
Alas lyökää koko vanha maailma,
Ja valta teidän silloin on!
Tää on viimeinen taisto,
Rintamaamme yhtykää,
Niin huomispäivänä kansat
On veljet keskenään!

Työmiehet, kyntäjät ja kaikki,
Työkansa joukko nälkäinen!
Maa meidän on ja olla täytyy,
Vaan ei laiskain lurjusten.
Nälkä meill' on aina vieraanamme,
Vaan kuin korpit haaskoiltaan
Me kerran kaikki karkoitamme,
Niin päivä pääsee paistamaan.
Tää on viimeinen taisto,
Rintamaamme yhtykää,
Niin huomispäivänä kansat
On veljet keskenään!

Verrannolliset metri- ja venäläiset mitat.



(1 desimetri).

1 desimetri = 0,1 metriä; 10 desimetriä muodostaa yhden metrin.

1 metri on lähes 1¹/₂ arshinaa.

Pituusmitat.

Metrimitat.

1 kilometri = 1000 metriä = 0,94 virstaa.

1 metri = 1,41 ars. = 22,497 verskaa.

1 desimetri = 2, 25 verskaa.

Painomitat.

1 tonni = 61 puutaa ¹⁾.

1 kilogramma = 2,44 naul. ¹⁾.

1 gramma = 0,23 sol.

Neliömitat.

1 neliökilom. = 0,9 nel. virst. ¹⁾

1 hehtaari = 3197 neliösyl. = 0,92 desj. ¹⁾

Kuutiomitat.

1 kuutiom. = 2,8 kuut. ars.

1 litra = 1³/₅ putelia ¹⁾ **).

Venäläiset mitat.

1 virsta = 1067 metriä (m) = 1,07 km. ¹⁾.

1 syli = 2,13 m ¹⁾.

1 ars. = 71 senttimetriä ¹⁾.

1 puuta = 16,38 kg.

1 naula = 410 grammaa.

1 solotn. = 4,26 gr.

1 neliövirsta = 1,14 neliökilometriä

1 desj. = 1,09 hehtaaria.

1 neliösyli = 4,55 neliömetriä.

1 vakka = 26,2 litraa.

1 ämpäri = 12,3 litraa.

1 puteli = 0,61 litraa.

Metrimitoissa käytetään seuraavaa sanojen lyhentämistä.

Tonni t.	Metri m.	Aari (100 neliömetriä) a.
Kilogramma eli kilo kg.	Kilometri . . . km.	Hehtaari ha.
Gramma g.	Desimetri . . . dm.	Litra l.
	Senttimetri . . . cm.	Kuutiometri m ³ .
	Millimetri . . . mm.	
	Neliometri . . . m ² .	

¹⁾ merkki osoittaa „lähes“.

***) 1 puteli on 1/20 osa ämpäriä.

Seinäkalenteri v : na 1926.

Päivä	Tammikuu	Helmikuu	Maaliskuu	Huhtikuu
Sunnuntai .	3 10 17 24 31	7 14 21 28	7 14 21 28	4 11 18 25
Maanantai .	4 11 18 25	1 8 15 22	1 8 15 22 29	5 12 19 26
Tiistai . . .	5 12 19 26	2 9 16 23	2 9 16 23 30	6 13 20 27
Keskiviikko	6 13 20 27	3 10 17 24	3 10 17 24 31	7 14 21 28
Torstai . .	7 14 21 28	4 11 18 25	4 11 18 25	1 8 15 22 29
Perjantai .	1 8 15 22 29	5 12 19 26	5 12 19 26	2 9 16 23 30
Lauvantai .	2 9 16 23 30	6 13 20 27	6 13 20 27	3 10 17 24

Päivä	Toukokuu	Kesäkuu	Heinäkuu	Elokuu
Sunnuntai .	2 9 16 23 30	6 13 20 27	4 11 18 25	1 8 15 22 29
Maanantai .	3 10 17 24 31	7 14 21 28	5 12 19 26	2 9 16 23 30
Tiistai . . .	4 11 18 25	1 8 15 22 29	6 13 20 27	3 10 17 24 31
Keskiviikko	5 12 19 26	2 9 16 23 30	7 14 21 28	4 11 18 25
Torstai . .	6 13 20 27	3 10 17 24	1 8 15 22 29	5 12 19 26
Perjantai .	7 14 21 28	4 11 18 25	2 9 16 23 30	6 13 20 27
Lauvantai .	1 8 15 22 29	5 12 19 26	3 10 17 24 31	7 14 21 28

Päivä	Syyskuu	Lokakuu	Marraskuu	Joulukuu
Sunnuntai .	5 12 19 26	3 10 17 24 31	7 14 21 28	5 12 19 26
Maanantai .	6 13 20 27	4 11 18 25	1 8 15 22 29	6 13 20 27
Tiistai . . .	7 14 21 28	5 12 19 26	2 9 16 23 30	7 14 21 28
Keskiviikko	1 8 15 22 29	6 13 20 27	3 10 17 24	1 8 15 22 29
Torstai . .	2 9 16 23 30	7 14 21 28	4 11 18 25	2 9 16 23 30
Perjantai .	3 10 17 24	1 8 15 22 29	5 12 19 26	3 10 17 24 31
Lauvantai .	4 11 18 25	2 9 16 23 30	6 13 20 27	4 11 18 25

Osoitetun kalenterin mukaan oppilaat toimittavat yksinkertaisia laskutehtäviä. Laskutehtävät ajan laskussa, kuukausien tunteminen, toimitetaan tämän yhteydessä. Tässä ei ole osoitettu pyhiä — oppilaiden on itse etsittävä ne tästä taulukosta ja alleviivattava.

Tämä kalenteri on kirjoitettu uuden ajanlaskun mukaan, joka on 13 päivää edellä vanhasta ajasta. Sen vuoksi: jos tahdotaan uuden ajanlaskun mukaan tietää vanha aika, on uudesta ajasta vähennettävä 13 päivää. Esim. Lokakuun vallankumous v. 1917 tapahtui vanhan ajanlaskun mukaan lokak. 25 pnä. Uuden ajanlaskun mukaan se tapahtui marraskuun 7 pnä, koska uusi ajanlasku on 13 päivää edellä ja lokakuussa on 31 päivää.

Laskekaa milloin vanhan ajanlaskun mukaan juhliataan kansainvälistä vappu-juhlaa.

SISÄLTÖ.

A a p i s o s a s t o .

	Sivu
Meillä on maa ja valta	1
On meillä maa ja valta	2.
Meidän voima on	3
Tieto ja taito on valon tie	4
Lokakuu antoi maan ja vallan	5
Kaikki valta neuvostoille	6
Työläisten ja talonpoikain liitto on voittamaton	7
Tehtaat työläisille ja maat talonp.	8
Kultturi-maanviljelys parantaa talonpojan toimeentulon	9
Kaupunki ja kylä	10
Kommunistisen puolueen johdolla kommunismiin	11
Naiset yhteiskuntatyöhön ja opin tielle	12
Oppi on valoa	13
Talonpojat kehittäkää neuvostojenne toimintaa	14
Tilastotietoja	15
Kirjaimisto	16

L u k u k i r j a o s a s t o .

Opintielle	17
Tsaarihallituksen perintö	18
Maakysymys	19
Paljonko oli talonpojilla maata ennen ja jälkeen vallankumouksen	20
Vuoroviljelys	21
Ojituksesta	22
Maatalouskoneet	23
Kylvökone	24
Miten paljon koneella voidaan tehdä	25
Kylväkää puhdist. siemeniä	29
Karjanhoidosta	27
Miten on lehmää ruokittava	28
Rehuyksikkötaulukko	29
Kymmenen ohjetta lypsykarjan ruokkijalle	30
Kylvöheinän viljelyksestä	30
Osuustoiminnasta	31
Sähkö maanvilj. palvel	32
Maatalousverosta	33
Talonpojan avustuskomiteat	34
Maatalouslaina	35
Paikallinen budjetti	36
Helpotuksia maatalousver.	37
Miten lasketaan veron maksu	38
Lenin	39
Lenin ja talonpojat	40
Punainen-armeija	41
Lokakuun vallankumous	42
Kommunistinen puolue	43
Naiskysymyksestä	44
Internationaale	45
Verrannolliset venäl. ja metrimitat	46
Seinäkalenteri	47

Kirja kertoo sinulle vallankumoustaistelusta ja talonpojan elämästä. Lue:

„Kumousvuosi 1905“, kirj. J. A. Komu.

„Työväenpuolue ja talonpoikaisto“, kirj. Kanatshikov.

„Poliittisen tiedon kirja maaseutua varten“, kirj. Jaroslavski.

„Yhteenveto SSSR:n III:n Neuvostokongressin työstä“, kirj. Jenukidse.

„Viikko“ kirj. Libedinskij.

„Nuorisosta“, kirj. Lenin.

„Naisen vapauttamisesta“, kirj. Lenin.

„Luontaisverosta“, kirj. Lenin.

„Neuvostovalta ja työtätekevä nainen“, kirj. Lilina.

„Venäjän Kommunistisen Puolueen historia“, kirj. Sinovjev.

„Piirteitä Suomen ja Karjalan historiasta“, kirj. Letonmäki.

„Lokakuu“, kokoelma kirjoituksia.

„Työläisen ja talonpojan kalenteri v:lle 1926“

„Mitä talonpojan tulee tietää luotto-osuuskunnasta“, kirj. Schmidt.

„Maatalousluotto-osuuskuntien säännöt“.

„Työläis- ja talonpoikaisnainen“.

„Neuvoja lypsykarjan ruokinnassa“, kirj. Pellinen

Näitä kirjoja voit hankkia

Suomalaiselta Kustannusosuuskunta
„Kirjalta“

Leningradista, os. Jauresin rantakatu № 4 (наб. Жореса д. № 4).

**ИСПОЛНЕНО ФИНСКИМ КООПЕРАТИВНЫМ ИЗДАТЕЛЬСТВОМ „КИРЬЯ“
(ЛЕНИНГРАД, НАБ. ЖОРЕСА Д. № 4)
ПО ЗАКАЗУ ВСЕРОССИЙСКОЙ ЧРЕЗВЫЧАЙНОЙ КОМИССИИ ПО ЛИКВИДАЦИИ
НЕГРАМОТНОСТИ ПРИ ГЛАВПОЛИТПРОСВЕТЕ.**

Neuvoto-karjala
Työläisen

KANSALLISKIRJASTO-KANSALLISKOKOELMA



120 100 2843

