

Väestö- ja asuntolaskenta
Folk- och bostadsräkningen
Population and Housing Census

1980

Osa VIII
Del VIII
Volume VIII

HELSINKI 1982



VAL·80·FoB

Asumisolot

Bostadsförhållanden

Housing conditions

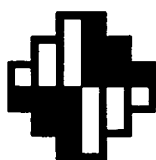


Tilastokeskus
Statistikcentralen
Central Statistical Office of Finland

Väestö- ja asuntolaskenta Folk- och bostadsräkningen Population and Housing Census 1980

Osa VIII
Del VIII
Volume VIII

Asumisolot
Bostadsförhållanden
Housing conditions



Tilastokeskus
Statistikcentralen
Central Statistical Office of Finland

HELSINKI 1982

ISSN 0355-2136
ISBN 951-46-6583-X

Helsinki 1982. Valtion painatuskeskus

ALKUSANAT

Tilastokeskus pani 1.11.1980 toimeen lakisääteisen väestö- ja asuntolaskennan. Laskennan tilastot julkaistaan sarjassa SVT VI C:106 kaikkiaan 23 osana.

Tämä VIII osa sisältää tietoja asuntokuntien ja perheiden asumisolosta. Tiedot ovat mainitulta laskenta-ajankohdalta ja hallinnollinen aluejako on 1.1.1981 mukainen. Tietoja asuntokannasta on osassa IX.

Julkaisun laatimista on johtanut suunnittelija Helena Särkkä.

Helsingissä, Tilastokeskuksessa marraskuussa 1982

OLAVI E. NIITAMO

Göran Strengell

FÖRORD

Statistikcentralen förrättade lagstadgad folk- och bostadsräkning 1.11.1980. Statistiken publiceras i serien FOS VI C:106 i totalt 23 delar.

Föreliggande volym VIII innehåller uppgifter om bostadshushållens och familjernas bostadsförhållanden vid nämnda räkningstidpunkt. Den administrativa områdesindelningen avser förhållandena 1.1.1981. Uppgifter om bostadsbeståndet finns i volym IX.

Publikationen har redigerats av planerare Helena Särkkä.

Helsingfors, Statistikcentralen november 1982

OLAVI E. NIITAMO

Göran Strengell

SISÄLTÖ

	Sivu
Alkusanat	3
1. Vuoden 1980 väestö- ja asuntolaskenta	11
2. Käsitteet ja luokitukset	12
3. Huomautuksia tauluihin	18
Summary	41
Finnish-English vocabulary	47
Tiivistelmä	53
Vertailutaulut	
A. Asuntokunnat (huoneistonhaltijaruokakunnat) asuinrakennuksen talotyyppin mukaan sekä ahtaasti asuvien osuus vuosina 1970 ja 1980	57
B. Asuntokunnat ja perheet huoneiston hallintaperusteen mukaan sekä ahtaasti asuvien asuntokuntien ja perheiden osuus 1.11.1980	58
C. Asuntokuntien ja perheiden asumistiheys 1.11.1980	59
D. Ahtaasti asuvien asuntokuntien ja perheiden osuus asuntokunnan ja perheen henkilöluvun mukaan 1.11.1980	60
E. Perheet alle 18-vuotiaiden lasten lukumäärän ja huoneiston huoneluvun mukaan 1.11.1980	61
Kuviot	
1. Asuntokunnat huoneiston hallintaperusteen ja päämiehen iän mukaan 1.11.1980	62
2. Asuntokunnat asuinrakennuksen talotyyppin mukaan sekä ahtaasti asuvien asuntokuntien osuus 1.11.1980	64
3. Ahtaasti asuvien asuntokuntien osuus asuntokunnan päämiehen sosioekonomisen aseman mukaan 1.11.1980	66
4. Ahtaasti asuvien asuntokuntien osuus lääneittäin 1.11.1980 ..	67
5. Perheet miehen tai yksinäisen äidin sosioekonomisen aseman ja huoneiston hallintaperusteen mukaan 1.11.1980	68
Taulut	
1. Asuntokunnat henkilöluvun ja asuinrakennuksen talotyyppin mukaan 1.11.1980, ahtaasti asuvat asuntokunnat erikseen; koko maa kuntamuodon mukaan	70
2. Asuntokunnat päämiehen (viitehenkilön) iän ja huoneiston hallintaperusteen mukaan 1.11.1980, ahtaasti asuvat asuntokunnat erikseen; koko maa kuntamuodon mukaan, läänit	72

3.	Asuntokunnat päämiehen (viitehenkilön) sosioekonomisen aseman (2-numerotaso) ja sukupuolen sekä huoneiston hallintaperusteen mukaan 1.11.1980, ahtaasti asuvat asuntokunnat erikseen; koko maa kuntamuodon mukaan, läänit, seutukaava-alueet, Etelä-Pohjanmaa, Vaasan rannikkoseutu, Keski-Pohjanmaa	80
4.	Asuntokunnat päämiehen (viitehenkilön) sosioekonomisen aseman (2-numerotaso) ja henkilöluvun sekä huoneiston huoneluvun mukaan 1.11.1980; koko maa, läänit	156
5.	Asuntokunnat tyyppin, henkilöluvun ja huoneiston hallintaperusteen mukaan 1.11.1980, ahtaasti asuvat asuntokunnat erikseen; koko maa kuntamuodon mukaan	208
6.	Perheet miehen tai yksinäisen äidin sosioekonomisen aseman (2-numerotaso) ja iän sekä huoneiston hallintaperusteen mukaan 1.11.1980, ahtaasti asuvat perheet erikseen; koko maa ..	211
7.	Perheet miehen tai yksinäisen äidin sosioekonomisen aseman (2-numerotaso), perheen henkilöluvun ja huoneiston huoneluvun mukaan 1.11.1980; koko maa, läänit	220
8.	Perheet tyyppin, henkilöluvun, alle 18-vuotiaiden lasten lukumäärän sekä huoneiston hallintaperusteen ja huoneluvun mukaan 1.11.1980, ahtaasti asuvat perheet erikseen; koko maa kuntamuodon mukaan	259
9.	Ahtaasti asuvat asuntokunnat tyyppin, henkilöluvun ja asuntokunnan päämiehen (viitehenkilön) sosioekonomisen aseman (2-numerotaso) mukaan 1.11.1980; koko maa kuntamuodon mukaan ..	261
10.	Pienituloiset asuntokunnat (alin tuloviidennes) päämiehen (viitehenkilön) sosioekonomisen aseman (2-numerotaso) ja henkilöluvun sekä huoneiston huoneluvun mukaan 1.11.1980; koko maa	264
11.	Vanhusasuntokunnat päämiehen (viitehenkilön) sosioekonomisen aseman (2-numerotaso) ja henkilöluvun sekä huoneiston huoneluvun mukaan 1.11.1980; koko maa	267
12.	Nuoret lapsiperheet miehen tai yksinäisen äidin sosioekonomisen aseman (2-numerotaso), perheen henkilöluvun ja huoneiston huoneluvun mukaan 1.11.1980; koko maa	272

Liitteet

1.	Sosioekonominen asema -luokitus	276
2.	Vuosien 1980 ja 1970 väestölaskennoissa käytettyjen sosioekonomisten luokitusten vertailtavuus	277
3.	Seutukaava-alueet, Etelä-Pohjanmaa, Vaasan rannikkoseutu, Keski-Pohjanmaa	279
4.	Asuntolomake	284

INNEHÅLL

	Sida
Förord	3
1. Folk- och bostadsräkningen 1980	26
2. Begrepp och klassificeringar	27
3. Anmärkningar till tabellerna	33
Summary	41
Finnish-English vocabulary	47
Sammanfattning	55
Jämförelsetabeller	
A. Bostadshushåll (lägenhetsinnehavarhushåll) efter typ av bostadshus samt andelen trångbodda åren 1970 och 1980	57
B. Bostadshushåll och familjer efter bostadens upplåtelseform samt andelen trångbodda bostadshushåll och familjer 1.11.1980	58
C. Bostadshushåll och familjer efter boendetäthet 1.11.1980	59
D. Andelen trångbodda bostadshushåll och familjer efter bostadshushållets och familjens personantal 1.11.1980	60
E. Familjer efter antal barn under 18 år och efter bostadens rumsantal 1.11.1980	61
Figurer	
1. Bostadshushåll efter bostadens upplåtelseform och huvudmannens ålder 1.11.1980	62
2. Bostadshushåll efter typ av bostadshus samt andelen trångbodda bostadshushåll 1.11.1980	64
3. Andelen trångbodda bostadshushåll efter bostadshushållets huvudmans socioekonomiska ställning 1.11.1980	66
4. Andelen trångbodda bostadshushåll länsvis 1.11.1980	67
5. Familjer efter mannens eller ensamstående mors socioekonomiska ställning och bostadens upplåtelseform 1.11.1980	68
Tabeller	
1. Bostadshushåll efter personantal och typ av bostadshus 1.11.1980, trångbodda bostadshushåll separat; hela landet efter kommunform	70
2. Bostadshushåll efter huvudmannens (referenspersonens) ålder och bostadens upplåtelseform 1.11.1980, trångbodda bostadshushåll separat; hela landet efter kommunform, län	72

	Sida
3. Bostadshushåll efter huvudmannens (referenspersonens) socioekonomiska ställning (2-siffernivå) och kön samt bostadens upplåtelseform 1.11.1980, trångbodda bostadshushåll separat; hela landet efter kommunform, län, regionplaneområden, södra Österbotten, Vasa kustområde, mellersta Österbotten	80
4. Bostadshushåll efter huvudmannens (referenspersonens) socioekonomiska ställning (2-siffernivå) och personantal samt bostadens rumsantal 1.11.1980; hela landet, län	156
5. Bostadshushåll efter typ, personantal och lägenhetens upplåtelseform 1.11.1980, trångbodda bostadshushåll separat; hela landet efter kommunform	208
6. Familjer efter mannens eller ensamstående mors socioekonomiska ställning (2-siffernivå) och ålder samt bostadens upplåtelseform 1.11.1980, trångbodda familjer separat; hela landet	211
7. Familjer efter mannens eller ensamstående mors socioekonomiska ställning (2-siffernivå), familjens personantal och bostadens rumsantal 1.11.1980; hela landet, län	220
8. Familjer efter typ, personantal, antal barn under 18 år samt bostadens upplåtelseform och rumsantal 1.11.1980, trångbodda familjer separat; hela landet efter kommunform	259
9. Trångbodda bostadshushåll efter typ, personantal och bostadshushållets huvudmans (referenspersonens) socioekonomiska ställning (2-siffernivå) 1.11.1980; hela landet efter kommunform	261
10. Bostadshushåll med små inkomster (lägsta inkomstkventil) efter huvudmannens (referenspersonens) socioekonomiska ställning (2-siffernivå) och personantal samt bostadens rumsantal 1.11.1980; hela landet	264
11. Bostadshushåll med åldringar efter huvudmannens (referenspersonens) socioekonomiska ställning (2-siffernivå) och personantal samt bostadens rumsantal 1.11.1980; hela landet	267
12. Unga barnfamiljer efter mannens eller ensamstående mors socioekonomiska ställning (2-siffernivå), familjens personantal och bostadens rumsantal 1.11.1980; hela landet	272

Bilagor

1. Klassificering enligt socioekonomisk ställning	276
2. Klassificeringen av socioekonomisk ställning i folkräkningen 1980 jämfört med motsvarande klassificering i räkningen 1970	277
3. Regionplaneområden, södra Österbotten, Vasa kustområde, mellersta Österbotten	279
4. Bostadsblankett	284

CONTENTS

	Page
Foreword ¹⁾	3
1. Population and Housing Census 1980 ¹⁾	11
2. Concepts and classifications ¹⁾	12
3. Comments on the tables ¹⁾	18
Summary	41
Finnish-English vocabulary	47
Résumé ¹⁾	53
 Comparing tables	
A. Household-dwelling units (occupant households) by type of residential buildings and proportion of those with high occupancy rate in 1970 and 1980	57
B. Household-dwelling units and families by tenure status of dwelling and proportion of household-dwelling units and families with high occupancy rate Nov. 1. 1980	58
C. Household-dwelling units and families by occupancy rate Nov. 1. 1980	59
D. Proportion of household-dwelling units and families with high occupancy rate by number of persons of household-dwelling unit and by number of family members Nov. 1. 1980	60
E. Families by number of children under 18 years of age and by number of rooms of dwelling Nov. 1. 1980	61
 Figures	
1. Household-dwelling units by tenure status of dwelling and age of head of household-dwelling unit Nov. 1. 1980	62
2. Household-dwelling units by type of building and proportion of household-dwelling units with high occupancy rate Nov. 1. 1980	64
3. Proportion of household-dwelling units with high occupancy rate by socio-economic status of head of household-dwelling unit Nov. 1. 1980	66
4. Proportion of household-dwelling units with high occupancy rate by province Nov. 1. 1980	67
5. Families by socio-economic status of head of family and tenure status of dwelling Nov. 1. 1980	68

1) In Finnish and Swedish only

Tables,

1. Household-dwelling units by number of persons and type of building Nov. 1. 1980, household-dwelling units with high occupancy rate separately; whole country by type of municipality	70
2. Household-dwelling units by age of head of household-dwelling unit (reference person) and tenure status of dwelling Nov. 1. 1980, household-dwelling units with high occupancy rate separately; whole country by type of municipality, provinces	72
3. Household-dwelling units by socio-economic status (2-digit level) and sex of head of household-dwelling unit (reference person) and tenure status of dwelling Nov. 1. 1980, household-dwelling units with high occupancy rate separately; whole country by type of municipality, provinces, regional planning areas	80
4. Household-dwelling units by socio-economic status (2-digit level) of head of household-dwelling unit (reference person) and by number of persons and number of rooms of dwelling Nov. 1. 1980; whole country, provinces	156
5. Household-dwelling units by type, number of persons and tenure status of dwelling Nov. 1. 1980, household-dwelling units with high occupancy rate separately; whole country by type of municipality	208
6. Families by socio-economic status (2-digit level) and age of head of family and by tenure status of dwelling Nov. 1. 1980, families with high occupancy rate separately; whole country	211
7. Families by socio-economic status (2-digit level) of head of family, number of family members and number of rooms of dwelling Nov. 1. 1980; whole country, provinces	220
8. Families by type, number of persons, number of children under the age of 18 and by tenure status and number of rooms of dwelling Nov. 1. 1980, families with high occupancy rate separately; whole country by type of municipality	259
9. Household-dwelling units with high occupancy rate by type, number of persons and socio-economic status (2-digit level) of head of household-dwelling unit (reference person) Nov. 1. 1980; whole country by type of municipality	261
10. Household-dwelling units with low income (lowest income quintile) by socio-economic status (2-digit level) of head of household-dwelling unit (reference person) and number of persons and number of rooms of dwelling Nov. 1. 1980; whole country	264
11. Household-dwelling units with old persons by socio-economic status (2-digit level) of head of household-dwelling unit (reference person) and by number of persons and number of rooms of dwelling Nov. 1. 1980; whole country	267
12. Young families with children by socio-economic status (2-digit level) of father or single mother by number of family members and number of rooms of dwelling Nov. 1. 1980; whole country	272

Appendices

1. Socio-economic status classification	276
2. Comparability between classifications of socio-economic status as used in the 1980 and 1970 censuses ¹⁾	277
3. Regional planning areas	279
4. Housing questionnaire form ¹⁾	284

1) In Finnish and Swedish only

1. VUODEN 1980 VÄESTÖ- JA ASUNTOLASKENTA

Vuoden 1980 väestölaskentalain (154/38) mukaan Suomessa tulee tehdä väestölaskenta ja siihen liittyvä asunto- ja kiinteistö-laskenta joka kymmenes vuosi. Tämän lain mukaisia väestölaskentoja on tehty vuosina 1950, 1960, 1970 ja 1980. Lisäksi Tilastokeskus teki 1.1.1976 asunto- ja elinkeinotutkimuksen, joka perustui vuonna 1975 annettuun lakiin (924/75).

Vuoden 1980 väestö- ja asuntolaskenta perustuu paitsi väestölaskentalaikiin, myös väestökirjalakiin (141/69, muutos 558/78), jonka perusteella kerättiin rakennus- ja huoneistotiedot. Asetus vuoden 1980 väestölaskennasta annettiin joulukuussa 1979 (953/79).

Vuoden 1980 väestö- ja asuntolaskennan laskenta-ajankohta oli 1.11.1980. Aikaisemmat väestölaskennat on pantu toimeen vuodenvaihteessa. Vuoden 1980 laskennan hallinnollinen aluejako on 1.1.1981 mukainen.

Vuoden 1980 väestö- ja asuntolaskennassa olivat selvitysten kohteina seuraavat perusjoukot: henkilöt, perheet, asuntokunnat, asunnot ja toimitilat sekä rakennukset mukaan lukien kesämökit ja muut vapaa-ajan asuinrakennukset.

Osa perusjoukkoja koskevista tiedoista on kerätty lomakkeilla, osa on saatu rekistereistä ja tiedostoista. Tietoja kerättiin seuraavilla lomakkeilla: henkilölomake, asuntolomake, toimitilalomake, rakennuslomake, kesämökkilomake, tutkintolomake ja työvoimatiedustelulomake. Lomakkeiden vastaanoton ja karhunnan, tietojen täydentämisen ja tarkistamisen sekä koodituksen hoitivat kunnissa toimineet väestölaskenta-toimistot.

Tarkempi selvitys vuoden 1980 väestölaskennasta sisältyy julkaisuun SVT VI C:106 osa XVIII, Hakemisto. Se sisältää myös väestölaskennan taululuettelon, taulumallit sekä keskeiset käsitteet, määritelmät ja luokitukset sekä väestölaskenta-asetuksen.

Vuoden 1980 väestölaskennan lopulliset tilastot julkaistaan sarjassa Suomen virallinen tilasto VI C:106 yhteensä 23 osana. Julkaisemattomia tilastoja ja erityisselvityksiä väestölaskennan aineistoista saa Tilastokeskuksesta. Tilastokeskuksen Tutkimuksia-sarjassa julkaistaan lisäksi selvitykset keskeisten laskentatietojen luotettavuudesta ja peittävydestä.

2. KÄSITTEET JA LUOKITUKSET

Ahtaasti asuvat asutokunnat (perheet)

Asutokunta (perhe) määritellään eri normien mukaan ahtaasti asuvaksi, jos asunnossa asuu

normi 1: enemmän kuin 2 henkilöä huonetta kohti, kun keittiö lasketaan huonelukuun

normi 2: enemmän kuin 2 henkilöä huonetta kohti, kun keittiötä ei lasketa huonelukuun

normi 3: enemmän kuin 1 henkilö huonetta kohti, kun keittiö lasketaan huonelukuun.

Asuinhuoneisto

Asuinhuoneisto on yksityisruokakunnan ympärivuotiseen asumiseen käytettävä huone tai huoneryhmä, johon on oma sisäänkäynti suoraan ulkoa, porraskäytävästä, ulkoeteisestä tai muusta vastaavasta. Jos asuinhuoneistoon mennään toisen asuinhuoneiston kautta, nämä katsotaan yhdeksi asuinhuoneistoksi.

Asuinrakennus

Asuinrakennus on ympärivuotiseen asumiseen käytetty rakennus, jonka huoneistoalasta enemmän kuin puolet on asuinpinta-alaa.

Asumistiheys

Asumistiheys on huoneiston koon ja siinä asuvien henkilöiden lukumäärän välinen suhdeluku. Huoneiston koko ilmaistaan joko huonelukuna tai huoneiston pinta-alana.

Asutokunta

Asutokunnan muodostavat samassa asuinhuoneistossa vakinaisesti asuvat henkilöt.

Vuoden 1980 väestölaskennan käsite "asutokunta" poikkeaa aikaisemmissa laskennoissa esiintyneestä käsitteestä "ruokakunta". Ruokakunnan katsottiin muodostuvan yhdessä asuvista perheenjäsenistä ja muista henkilöistä, joilla oli yhteinen ruokatalous. Alivuokralainen, jolla oli oma ruokatalous, muodosti oman ruokakuntansa. Vuoden 1980 väestölaskennassa alivuokralainen kuuluu samaan asutokuntaan muiden asunnossa asuvien kanssa.

Asuntokunnat on muodostettu laskennan asuntolomakkeen tietojen perusteella samassa asuinhuoneistossa vakinaisesti asuvista henkilöistä. Lisäksi asuntokuntia on muodostettu väestön keskusrekisterin perusteella

- niistä vakinaisesti asuntoloissa asuvista, joiden hallinnassa olevat asuintilat eivät täytä asuinhuoneiston määritelmää; nämä asuintilat on laskettu väestölaskennan toimitilalomakkeella
- niistä asuntoon henkikirjoitetuista, joista ei ole saatu tietoja väestölaskennan asuntolomakkeella.

Asuntokuntien lukumäärä on noin 54 000 suurempi kuin vakinaisesti asuttujen asuinhuoneistojen lukumäärä. Väestön keskusrekisteristä asuntokunnat on muodostettu henkilöiden kotipaikkatietojen perusteella. Asuntokuntia on näin ollen voinut joissakin tapauksissa muodostua myös henkilöistä, jotka todellisuudessa kuuluvat yhden tai useamman henkilön kanssa samaan asuntokuntaan.

Pienituloinen asuntokunta. Pienituloisilla asuntokunnilla tarkoitetaan asuntokuntia, jotka henkeä kohden laskettujen valtionveronalaisen tulojen mukaan kuuluvat alimpaan tuloviidennekseen.

Vuoden 1980 väestölaskennassa asuntokunta on katsottu pienituloiseksi, jos asuntokuntaan kuuluvien yhteenlaskettu valtionveronalainen tulo jaettuna asuntokunnan henkilöluvulla on ollut enintään 9 068 mk. Myös tulottomat sisältyvät henkilöluukuun.

Vanhusasuntokunta. Vanhusasuntokunnat jaetaan kahteen ryhmään:

- 1) asuntokunnat, joissa on vähintään yksi 65 vuotta täyttänyt henkilö sekä
- 2) asuntokunnat, joissa kaikki ovat 65 vuotta täyttäneitä.

Asuntokunnan päämies (viitehenkilö)

Vuoden 1980 väestölaskennassa asuntokunnan päämies (viitehenkilö) on se asuntokunnan henkilöistä, joka lähinnä vastaa asuntokunnan toimeentulosta. Päätelyssä käytetään seuraavia tietoja: asuntokuntatyypin, henkilöiden perheasema, tulot, ammatissatoimivuus ja ikä.

VAL 80:n käsite "asuntokunnan päämies" (viitehenkilö) poikkeaa aikaisempien laskentojen käsitteestä "ruokakunnan päämies". Ruokakunnan päämieheksi katsottiin se, joka lomakkeella annettujen tietojen perusteella oli lähinnä taloudellisesti vastuussa ruokakunnasta. Yleensä tämä oli lomakkeella päämieheksi ilmoitettu henkilö.

Asuntokuntatyypit

Asuntokunnat ryhmitellään henkilöluvun ja perheisiin kuuluvuuden mukaan seuraavasti:

- asuntokunta, jossa 1 henkilö
- asuntokunta, jossa ei perhettä (2 tai useampia henkilöitä)
- asuntokunta, jossa 1 perhe
- asuntokunta, jossa 1 perhe ja muita
- asuntokunta, jossa 2 perhettä
- asuntokunta, jossa 3 tai useampia perheitä.

Huone ja huoneluku

Huone on ikkunallinen tila, jonka lattiapinta-ala on vähintään 7 neliömetriä ja keskikorkeus vähintään 2 metriä. Eteistä, vilpolaa, makuualkiovia tai muuta vastaavaa ei katsota huoneeksi. Huonelukuun sisältyy myös keittiö.

Huoneiston hallintaperuste

Vakinaisesti asutut asuinhuoneistot ryhmitellään hallintaperusteen mukaan seuraavasti:

- omistusasunto
 - huoneiston haltija omistaa talon
 - huoneiston haltija omistaa asunnon osakkeet
- virka- tai työsuhdeasunto
- vuokra-asunto (myös asunto-osuuskunnan asunto)
- muu hallintaperuste (esim. syytinki, sukulaisuus).

Keittiö

Keittiö on huone, joka on sisustettu ruoanlaittoa varten. Alle 7 m²:n suuruinen ruoanlaittoa varten sisustettu tila katsotaan keittokomeroksi tai keittokaapiksi.

Nuoret lapsiperheet

Ks. perhe.

Perhe

Perheen muodostavat YK:n vuoden 1980 väestölaskentasuosituksen¹⁾ mukaisesti

- avio- tai avoliitossa olevat vanhemmat ja heidän naimaton tai naimattomat lapsensa tai jompikumpi vanhemmista naimattomine lapsineen
- lapsettomat aviopuolisot.

Perhe koostuu vain yhdessä asuvista henkilöistä. Lapset, jotka eivät asu vakituisesti vanhempiensa kanssa, eivät kuulu vanhempiensa perheeseen. Yksinäinen henkilö on perheeseen kuulumaton. Väestölaskennassa käytetyn ydinperhekäsitteen mukaan perheessä voi olla korkeintaan kaksi perättäistä sukupolvea. Jos asutokunnassa on useampia sukupolvia, perhe muodostetaan nuorimmasta sukupolvesta lähtien.

Vuoden 1980 väestölaskennassa ei lapsettomia avopareja lueta perheiksi, koska väestön keskusrekisterissä on aviosuhteita sekä äiti-lapsi- ja isä-lapsi-suhteita koskevat tiedot, mutta ei avosuhteita koskevia tietoja.

Nuoret lapsiperheet. Nuoriksi lapsiperheiksi katsotaan kaikki ne perheet, joissa päämiehen ikä on alle 30 vuotta ja joissa on vähintään yksi alle 18-vuotias lapsi.

Perheasema

Henkilöt ryhmitellään vuoden 1980 väestölaskennassa perheasemaltaan seuraavasti:

- aviopariperheen mies, vaimo
- avopariperheen mies, vaimo
- yksinhuoltaja
- lapsi
- perheeseen kuulumaton.

Avopariperheeksi katsotaan yhdessä asuvat mies ja nainen, jotka eivät ole keskenään naimisissa ja joilla on yhteisiä lapsia.

Yksinhuoltajaksi katsotaan samassa asutokunnassa lapsen/lastensa kanssa yksin asuva äiti tai isä.

1) Recommendations for the 1980 Censuses of Population and Housing in the ECE Region, ST/CES/13 United Nations, New York 1978

Lapsiksi katsotaan

- sekä aviopuolisoiden yhteiset että toisen puolison lapset ja ottolapset
- avopuolisoiden yhteiset lapset
- yksinhuoltajien lapset.

Perheasema "lapsi" on iästä riippumaton, joten myös vanhempiensa kanssa asuva aikuinen naimaton henkilö voi saada perheaseman "lapsi". Naimisissa olevaa, leskeä tai eronnutta henkilöä ei siis katsota lapseksi, vaikka hän asuukin vanhempiensa luona. Naimaton tytär tai poika ja tämän lapsi katsotaan omaksi perheeksi, vaikka tämä lapsineen kuuluisikin vanhempiensa kanssa samaan asuntokuntaan.

Aikaisemmissa laskennoissa perheasema on luokiteltu seuraavasti: päämies, puoliso, lapsi, perheeseen kuulumaton.

Perhetyyppi

Perheet ryhmitellään seuraaviin perhetyyppeihin:

- lapseton aviopari
- aviopari, jolla lapsia
- avopari, jolla lapsia
- äiti ja lapsia
- isä ja lapsia.

Pienituloinen asuntokunta

Ks. asuntokunta.

Sosioekonominen asema

Sosioekonominen asema -luokitus kuvaa väestön jakautumista sosiaaliselta ja taloudelliselta asemaltaan erilaisiin ryhmiin. Luokitus perustuu tietoihin pääasiallisesta toiminnasta, ammatista, ammattiasemasta ja elinkeinosta sekä työpaikan juridisesta muodosta.

Sosioekonominen asema -luokitus on liitteenä 1.

Vuoden 1980 väestölaskennassa käytetty sosioekonominen asema -luokitus eroaa vuoden 1970 väestölaskennassa ja vuoden 1975 asunto- ja elinkeinotutkimuksessa käytetystä luokituksesta. Eroja selvitetään liitteessä 2.

Talotyyppi

Asuinrakennukset (ks. asuinrakennus) ryhmitellään talotyyppin mukaan seuraavasti:

1-2 asuinhuoneiston talot. Ryhmään luetaan asuinrakennukset, joissa on enintään kaksi asuinhuoneistoa.

Rivi- ja ketjutalot. Ryhmä sisältää asuinrakennukset, joissa on vähintään kolme vierekkäistä asuinhuoneistoa. Huoneistoihin on myös oma sisäänkäynti suoraan ulkoa.

Kerros- ja muut asuintalot. Ryhmä sisältää kerrostalojen lisäksi muut vähintään kolme asuinhuoneistoa käsittävät talot, jotka eivät ole rivitai ketjutaloja.

Kerrostalo on asuinrakennus, joka käsittää vähintään kolme asuinhuoneistoa kahdessa tai useammassa kerroksessa.

Vanhusasuntokunnat

Ks. asuntokunta.

3. HUOMAUTUKSIA TAULUIHIN

TAULU 1: Asuntokunnat henkilöluvun ja asuinrakennuksen talotyyppin mukaan;
ahtaasti asuvat asuntokunnat erikseen
Arkistnumero: 701

Aluejako julkaisussa:

Koko maa kuntamuodon mukaan

Saatavissa lisäksi:

Tilastokeskuksesta on saatavissa lisäksi maksullisina valokopioina ja mikrofilmeinä

läänit, seutukaava-alueet, Etelä-Pohjanmaa, Vaasan rannikkoseutu ja Keski-Pohjanmaa kuntamuodon mukaan sekä kunnat.

Huomautuksia:

Ryhmä "varsinaiset asuinrakennukset" sisältää 1-2 huoneiston talot, rivija ketjutalot sekä kerrostalot ja näihin rinnastettavat asuintalot luokunottamatta asuntolarakennuksia, jotka ovat omana ryhmänä. Ryhmä "muut rakennukset" sisältää ne rakennukset, joita käytetään pääasiassa muuhun kuin asumiseen.

"Talotyyppi tuntematon" sisältyy kokonaissummaan. "Asuntokuntia yhteensä" sisältää myös ne vakinaisesti asuntoloissa asuvat, joiden hallinnassa olevat asuintilat eivät täytä asuinhuoneistojen määritelmää sekä ne väestön keskusrekisterin perusteella muodostetut asuntokunnat, joista ei ole saatu tietoja laskennan asuntolomakkeella.

Aikaisemmat väestölaskennat:

Lähinnä vastaavat (ruokakunnat):

1950 SVT, VI C:102, osa VII, taulu 4 (26)

1960 SVT, VI C:103, osa VII, taulu 1 (31)

1970 SVT, VI C:104, osa XIV, taulu 1 (110)

1975 SVT, VI C:105, osa II, taulu 10 (601)

Erikoisversio:

Y71 Väestö asumismuodon, iän ja sukupuolen mukaan

Saatavissa aluejako: Koko maa, läänit, seutukaava-alueet, Etelä-Pohjanmaa, Vaasan rannikkoseutu ja Keski-Pohjanmaa kuntamuodon mukaan sekä kunnat.

TAULU 2: Asuntokunnat päämiehen (viitehenkilön) iän ja huoneiston hallintaperusteen mukaan; ahtaasti asuvat asuntokunnat erikseen
Arkistonumero: 702

Aluejako julkaisussa:

Koko maa kuntamuodon mukaan sekä läänit

Saatavissa lisäksi:

Tilastokeskuksesta on saatavissa lisäksi maksullisina valokopioina ja mikrofilmeinä
läänit, seutukaava-alueet, Etelä-Pohjanmaa, Vaasan rannikkoseutu ja Keski-Pohjanmaa kuntamuodon mukaan sekä kunnat.

Huomautuksia:

"Hallintaperuste tuntematon" sisältyy kokonaisuutensa. "Kaikki asuntokunnat" sisältää myös ne vakinaisesti asuntoloissa asuvat, joiden hallinnassa olevat asuintilat eivät täytä asuinhuoneiston määritelmää sekä ne väestön keskusrekisterin perusteella muodostetut asuntokunnat, joista ei ole saatu tietoja laskennan asuntolomakkeella.

Aikaisemmat väestölaskennat:

Vastaavaa taulua ei ole laadittu aikaisemmissa väestölaskennoissa.

TAULU 3: Asuntokunnat päämiehen (viitehenkilön) sosioekonomisen aseman ja sukupuolen sekä huoneiston hallintaperusteen mukaan; ahtaasti asuvat asuntokunnat erikseen
Arkistonumero: 703

Aluejako julkaisussa:

Koko maa kuntamuodon mukaan, läänit, seutukaava-alueet, Etelä-Pohjanmaa, Vaasan rannikkoseutu ja Keski-Pohjanmaa

Saatavissa lisäksi:

Tilastokeskuksesta on saatavissa lisäksi maksullisina valokopioina ja mikrofilmeinä
läänit, seutukaava-alueet, Etelä-Pohjanmaa, Vaasan rannikkoseutu ja Keski-Pohjanmaa kuntamuodon mukaan sekä kunnat.

Huomautuksia:

Ryhmään "asunnon hallintaperuste muu tai tuntematon" sisältyvät myös ne vakinaisesti asuntoloissa asuvat asuntokunnat, joiden hallinnassa olevat asuintilat eivät täytä asuinhuoneiston määritelmää sekä ne väestön keskusrekisterin perusteella muodostetut asuntokunnat, joista ei ole saatu tietoja laskennan asuntolomakkeella.

Aikaisemmat väestölaskennat:

Lähinnä vastaavat (ruokakunnat):

1960 SVT, VI C:103, osa VII, taulut 3 ja 4 (38, 39)

1970 SVT, VI C:104, osa XIV, taulu 3 (112)

1975 SVT, VI C:105, osa II, taulu 12 (603)

TAULU 4:

Asuntokunnat päämiehen (viitehenkilön) sosioekonomisen aseman ja henkilöluvun sekä huoneiston huoneluvun mukaan

Arkistonumero: 704

Aluejako julkaisussa:

Koko maa ja läänit

Saatavissa lisäksi:

Tilastokeskuksesta on saatavissa lisäksi maksullisina valokopioina ja mikrofilmeinä

koko maa, läänit, seutukaava-alueet, Etelä-Pohjanmaa, Vaasan rannikkoseutu ja Keski-Pohjanmaa kuntamuodon mukaan sekä kunnat.

Huomautuksia:

Ryhmä "huoneluku tuntematon" sisältää myös ne vakinaisesti asuntoloissa asuvat asuntokunnat, joiden hallinnassa olevat asuintilat eivät täytä asuinhuoneiston määritelmää sekä ne väestön keskusrekisterin perusteella muodostetut asuntokunnat, joista ei ole saatu tietoja laskennan asuntolomakkeella.

Aikaisemmat väestölaskennat:

Lähinnä vastaavat (ruokakunnat):

1960 SVT, VI C:103, osa VII, taulut 3 ja 4 (38, 39)

1970 SVT, VI C:104, osa XIV, taulu 4 (115)

1975 SVT, VI C:105, osa II, taulu 14 (604)

TAULU 5: Asuntokunnat tyyppin, henkilöluvun ja huoneiston hallintaperusteen mukaan; ahtaasti asuvat asuntokunnat erikseen
Arkistonumero: 705

Aluejako julkaisussa:

Koko maa kuntamuodon mukaan

Saatavissa lisäksi:

Tilastokeskuksesta on saatavissa lisäksi maksullisina valokopioina ja mikrofilmeinä

läänit, seutukaava-alueet, Etelä-Pohjanmaa, Vaasan rannikkoseutu ja Keski-Pohjanmaa kuntamuodon mukaan sekä kunnat.

Huomautuksia:

Ryhmään "huoneiston hallintaperuste tuntematon" sisältyvät myös ne vakinaisesti asuntoloissa asuvat asuntokunnat, joiden hallinnassa olevat asuintilat eivät täytä asuinhuoneiston määritelmää sekä ne väestön keskusrekisterin perusteella muodostetut asuntokunnat, joista ei ole saatu tietoja laskennan asuntolomakkeella.

Aikaisemmat väestölaskennat:

Lähinnä vastaavat (ruokakunnat):

1970 SVT, VI C:104, osa XIV, taulu 7 (113)

1975 SVT, VI C:105, osa II, taulu 15 (605)

TAULU 6: Perheet miehen tai yksinäisen äidin sosioekonomisen aseman ja iän sekä huoneiston hallintaperusteen mukaan; ahtaasti asuvat perheet erikseen
Arkistonumero: 711

Aluejako julkaisussa

Koko maa

Saatavissa lisäksi:

Tilastokeskuksesta on saatavissa lisäksi maksullisina valokopioina ja mikrofilmeinä

koko maa, läänit, seutukaava-alueet, Etelä-Pohjanmaa, Vaasan rannikkoseutu ja Keski-Pohjanmaa kuntamuodon mukaan sekä kunnat.

Huomautuksia:

Perheen ahtaasti asuminen on määritelty asuntokunnan henkilöluvun ja asunnon huoneluvun perusteella (ks. Käsitteet ja määritelmät: Ahtaasti asuvat asuntokunnat (perheet)).

Aikaisemmat väestölaskennat:

Vastaavaa taulua ei ole laadittu aikaisemmissa väestölaskennoissa.

TAULU 7:

Perheet miehen tai yksinäisen äidin sosioekonomisen aseman, perheen henkilöluvun ja huoneiston huoneluvun mukaan
Arkistonumero: 712

Aluejako julkaisussa:

Koko maa ja läänit

Saatavissa lisäksi:

Tilastokeskuksesta on saatavissa lisäksi maksullisina valokopioina ja mikrofilmeinä

koko maa, läänit, seutukaava-alueet, Etelä-Pohjanmaa, Vaasan rannikko-seutu ja Keski-Pohjanmaa kuntamuodon mukaan sekä kunnat.

Huomautuksia:

Huoneiston huonelukuun sisältyvät myös ne asuinhuoneet, jotka ovat muiden kuin perheenjäsenten (esim. alivuokralaisten) käytössä.

Aikaisemmat väestölaskennat:

Vastaavaa taulua ei ole laadittu aikaisemmissa väestölaskennoissa.

TAULU 8:

Perheet tyyppin, henkilöluvun, alle 18-vuotiaiden lasten lukumäärän sekä huoneiston hallintaperusteen ja huoneluvun mukaan; ahtaasti asuvat perheet erikseen
Arkistonumero: 713

Aluejako julkaisussa:

Koko maa kuntamuodon mukaan

Saataavissa lisäksi:

Tilastokeskuksesta on saatavissa lisäksi maksullisina valokopioina ja mikrofilmeinä

läänit, seutukaava-alueet, Etelä-Pohjanmaa, Vaasan rannikkoseutu ja Keski-Pohjanmaa kuntamuodon mukaan sekä kunnat.

Huomautuksia:

Huoneiston huoneluukuun sisältyvät myös ne asuinhuoneet, jotka ovat muiden kuin perheenjäsenten (esim. alivuokralaisten) käytössä.

Perheen ahtaasti asuminen on määritelty asuntokunnan henkilöluvun ja asunnon huoneluvun perusteella (ks. Käsitteet ja määritelmät: Ahtaasti asuvat asuntokunnat (perheet)).

Aikaisemmat väestölaskennat:

Vastaavaa taulua ei ole laadittu aikaisemmissa väestölaskennoissa.

TAULU 9:

Ahtaasti asuvat asuntokunnat tyyppin, henkilöluvun ja asuntokunnan päämiehen (viitehenkilön) sosioekonomisen aseman mukaan

Arkistonumero: 706

Aluejako julkaisussa:

Koko maa kuntamuodon mukaan

Saataavissa lisäksi:

Tilastokeskuksesta on saatavissa lisäksi maksullisina valokopioina ja mikrofilmeinä

läänit, seutukaava-alueet, Etelä-Pohjanmaa, Vaasan rannikkoseutu ja Keski-Pohjanmaa kuntamuodon mukaan sekä kunnat.

Aikaisemmat väestölaskennat:

Vastaavaa taulua ei ole laadittu aikaisemmissa väestölaskennoissa.

TAULU 10:

Pienituloiset asuntokunnat (alin tuloviidennes) päämiehen (viitehenkilön) sosioekonomisen aseman ja henkilöluvun sekä huoneiston huoneluvun mukaan

Arkistonumero: 704P

Aluejako julkaisussa:

Koko maa

Saatavissa lisäksi:

Tilastokeskuksesta on saatavissa lisäksi maksullisina valokopioina ja mikrofilmeinä

koko maa, läänit, seutukaava-alueet, Etelä-Pohjanmaa, Vaasan rannikko-seutu ja Keski-Pohjanmaa kuntamuodon mukaan sekä kunnat.

Huomautuksia:

Ryhmään "huoneluku tuntematon" sisältyvät myös ne vakinaisesti asunto-loissa asuvat asuntokunnat, joiden hallinnassa olevat asuintilat eivät täytä asuinhuoneiston määritelmää sekä ne väestön keskusrekisterin perusteella muodostetut asuntokunnat, joista ei ole saatu tietoja laskennan asuntolomakkeella.

Aikaisemmat väestölaskennat:

Vastaavaa taulua ei ole laadittu aikaisemmissa väestölaskennoissa.

TAULU 11: Vanhusasuntokunnat päämiehen (viitehenkilön) sosioekonomisen aseman ja henkilöluvun sekä huoneiston huoneluvun mukaan
Arkistonumero: 704V

Aluejako julkaisussa:

Koko maa

Saatavissa lisäksi:

Tilastokeskuksesta on saatavissa lisäksi maksullisina valokopioina ja mikrofilmeinä

koko maa, läänit, seutukaava-alueet, Etelä-Pohjanmaa, Vaasan rannikko-seutu ja Keski-Pohjanmaa kuntamuodon mukaan sekä kunnat.

Huomautuksia:

Ryhmään "huoneluku tuntematon" sisältyvät myös ne vakinaisesti asunto-loissa asuvat asuntokunnat, joiden hallinnassa olevat asuintilat eivät täytä asuinhuoneiston määritelmää sekä ne väestön keskusrekisterin perusteella muodostetut asuntokunnat, joista ei ole saatu tietoja laskennan asuntolomakkeella.

Aikaisemmat väestölaskennat:

Vastaavaa taulua ei ole laadittu aikaisemmissa väestölaskennoissa.

TAULU 12: Nuoret lapsiperheet miehen tai yksinäisen äidin sosioekonomisen aseman, perheen henkilöluvun ja huoneiston huoneluvun mukaan
Arkistonumero: 712N

Aluejako julkaisussa:

Koko maa

Saatavissa lisäksi:

Tilastokeskuksesta on saatavissa lisäksi maksullisina valokopioina ja mikrofilmeinä

koko maa, läänit, seutukaava-alueet, Etelä-Pohjanmaa, Vaasan rannikko-seutu ja Keski-Pohjanmaa kuntamuodon mukaan sekä kunnat.

Huomautuksia:

Huoneiston huonelukuun sisältyvät myös ne asuinhuoneet, jotka ovat muiden kuin perheenjäsenten (esim. alivuokralaisten) käytössä.

Aikaisemmat väestölaskennat:

Vastaavaa taulua ei ole laadittu aikaisemmissa väestölaskennoissa.

1. FOLK- OCH BOSTADSRÄKNINGEN 1980

I enlighet med folkräkningslagen av år 1938 (154/38) skall folkräkning och därtill ansluten bostads- och fastighetsräkning genomföras vart tionde år i Finland. I enlighet med nämnda lag har folkräkningar för rättats åren 1950, 1960, 1970 och 1980. Därtill utförde Statistikcentralen 1.1.1976 en bostads- och näringsutredning, som baserade sig på en lag given år 1975 (924/75).

Folk- och bostadsräkningen 1980 grundar sig förutom på folkräkningslagen, även på lagen om befolkningsböcker (141/69, ändring 558/78), som utgjorde grundvalen för insamlandet av uppgifter om byggnader och lägenheter. En förordning om folk- och bostadsräkningen 1980 gavs i december 1979 (953/79).

Tidpunkten för folk- och bostadsräkningen 1980 var 1.11.1980. Tidigare folkräkningar har verkställts vid årsskiftet. I 1980 års räkning följer den administrativa områdesindelningen förhållandena 1.1.1981.

Folk- och bostadsräkningen 1980 omfattade följande populationer: personer, familjer, bostadshushåll, bostäder och verksamhetslokaler samt byggnader inklusive fritidshus.

En del av uppgifterna om populationerna insamlades medelst blanketter, en del inhämtades ur register och datafiler. Blanketterna var följande: personblankett, bostadsblankett, blankett för verksamhetslokaler, byggnadsblankett, fritidshusblankett, examensblankett och blanketten för arbetskraftsenkäten. Folkräkningsbyråerna i kommunerna tog emot och krävde in blanketterna samt kompletterade, granskade och kodade uppgifterna.

En utförligare beskrivning av folkräkningen 1980 ingår i publikationen FOS VI C:106 del XVIII, Register. Registervolymen innehåller dessutom en förteckning över folkräkningens tabeller, modeller av tabellerna och centrala begrepp, definitioner och klassificeringar samt folkräkningsförordningen.

Den slutliga statistiken från folkräkningen 1980 publiceras i serien Finlands officiella statistik VI C:106 i sammanlagt 23 delar. Opublicerad statistik och specialutredningar kan erhållas på Statistikcentralen. I Statistikcentralens serie Undersökningar publiceras därtill utredningar om de mest centrala folkräkningsuppgifternas tillförlitlighet och täckning.

2. BEGREPP OCH KLASSIFICERINGAR

Boendetäthet

Boendetätheten uttrycks genom förhållandet mellan bostadens storlek och antalet personer som bor i bostaden. Bostadens storlek uppges i antal rum eller golvyta.

Bostad (bostadslägenhet)

En bostad är ett rum eller en grupp av rum med egen ingång direkt utifrån, från trappuppgång eller liknande som är avsedd att bebos av privat-hushåll året runt. Om man måste gå genom en annan bostad för att komma in i bostaden, betraktas dessa som samma, dvs. en lägenhet.

Bostadens upplåtelseform

Stadigvarande bebodda bostäder klassificeras enligt upplåtelseform på följande sätt:

- ägarbostad
 - bostadens innehavare äger huset
 - bostadens innehavare äger bostadens aktier
- tjänstebostad eller dylik
- hyresbostad (även bostad i hus ägt av bostadsandelslag)
- annan upplåtelseform (t.ex. sytning, släktskap).

Bostadsbyggnad

Bostadsbyggnad är en byggnad där över hälften av golvytan utgörs av bostadsyta som används för året runt boende.

Bostadshushåll

Ett bostadshushåll utgörs av alla som stadigvarande bor i samma bostadslägenhet.

Begreppet "bostadshushåll" i folkräkningen 1980 avviker från tidigare räkningars "hushåll". Med hushåll avsågs familjemedlemmar och andra personer som bodde tillsammans och hade gemensamt kosthåll. En underhyresgäst med eget kosthåll utgjorde således ett särskilt hushåll. I 1980 års räkning hör en underhyresgäst till samma bostadshushåll som de övriga som bor i bostaden.

Bostadshushåll har bildats av alla personer som enligt uppgift på folkräkningens bostadsblankett stadigvarande bebodde samma bostad. Dessutom bildades bostadshushåll med hjälp av centrala befolkningsregistret

- av de personer som stadigvarande bodde i internat och vars bostadsutrymmen inte uppfyllde definitionen på en bostadslägenhet; dessa bostadsutrymmen har räknats på folkräkningens verksamhetsblankett
- av de personer om vilka man ej erhållit uppgifter medelst folkräkningens bostadsblankett.

Antalet bostadshushåll är ungefär 54 000 större än antalet stadigvarande bebodda bostäder. De bostadshushåll som bildats ur centrala befolkningsregistret bygger på uppgifter om personens hemort. I vissa fall har detta lett till att separata bostadshushåll bildats av personer som i verkligheten bodde tillsammans med personer i något annat bostadshushåll.

Bostadshushåll med små inkomster. Bostadshushåll med små inkomster avser bostadshushåll som hör till den lägsta inkomstkventilen, beräknad enligt statsskattepliktig inkomst per person.

I folkräkningen 1980 hörde bostadshushållet till den lägsta inkomstkventilen om bostadshushållets medlemmars sammanlagda statsskattepliktiga inkomst per bostadshushållets personantal underskred 9 068 mk. I personantalet ingår även de som är utan inkomst.

Bostadshushåll med äldre. Bostadshushållen med äldre indelas i 2 grupper: 1) bostadshushåll med minst en person som fyllt 65 år
2) bostadshushåll med enbart 65 år fyllda (äldrebostadshushåll).

Bostadshushållets huvudman (referensperson)

I folkräkningen 1980 är bostadshushållets huvudman (referensperson) den person i bostadshushållet som närmast svarar för bostadshushållets utkomst. Vid härledningen används följande uppgifter: bostadshushållstyp, personernas ställning i familjen, inkomster, yrkesverksamhet och ålder.

Begreppet "bostadshushållets huvudman" (referensperson) i FoB 80 avviker från tidigare räkningars "hushållets huvudman". Den person som enligt blankettens uppgifter närmast hade det ekonomiska ansvaret för hushållet ansågs som huvudman. I allmänhet var det samma person som på blanketten uppgivits som huvudman.

Bostadshushållstyp

Bostadshushållen har indelats enligt personantal och familjetillhörighet i följande typer:

- bostadshushåll med en person
- bostadshushåll utan familj (minst 2 personer)
- bostadshushåll som består av en familj
- bostadshushåll med en familj jämte andra personer
- bostadshushåll med två familjer
- bostadshushåll med tre eller flera familjer.

Familj

Enligt FN:s rekommendation¹⁾ för 1980 års folkräkningar utgörs en familj av

- gifta eller ogifta sammanboende föräldrar och deras ogifta barn eller någondera föräldern med sina ogifta barn
- äkta makar utan barn

Endast personer som bor tillsammans utgör en familj. Barn, som inte stadigvarande bor med sina föräldrar, hör inte till föräldrarnas familj. En ensamstående person tillhör inte någon familj.

Enligt det kärnfamiljsbegrepp som används i folkräkningen kan en familj bestå av högst två på varandra följande generationer. Ifall bostadshushållet omfattar flera generationer, bildas familjen utgående från den yngsta generationen.

I folkräkningen 1980 räknas barnlösa samboende ovigda par inte som familjer, emedan det i centrala befolkningsregistret finns uppgifter endast om äktenskapsförhållanden och mor- och barn- samt far- och barnförhållanden, men inte om sammanboende utan äktenskap.

Unga barnfamiljer. Unga barnfamiljer är alla familjer, där huvudmannens ålder är under 30 år och familjen har minst ett barn under 18 år.

Familjeställning

Se ställning i familjen.

1) Recommendations for the 1980 Censuses of Population and Housing in the ECE Region, ST/CES/13, United Nations, New York 1978

Familjetyp

Familjerna indelas i följande familjetyper:

- man-hustru-familj
 - äkta makar utan barn
 - äkta makar med barn
- samboende ovigda par med barn
- mor och barn
- far och barn.

Hustyp (typ av bostadshus)

Bostadsbyggnaderna (se bostadsbyggnad) har indelats efter hustyp enligt följande:

Hus med 1-2 bostäder. Gruppen omfattar alla bostadshus med högst två bostäder.

Rad- och kedjehuslängor. Till gruppen hör bostadsbyggnader med minst tre sammanbyggda, bredvid varandra belägna bostäder, som alla har egen ingång direkt utifrån.

Flervåningshus och övriga bostadshus. I gruppen ingår utöver flervåningshus, andra hus med minst tre bostäder som inte är rad- eller kedjehus.

Ett flervåningshus är en bostadsbyggnad som omfattar minst tre bostadslägenheter i två eller flera våningar.

Kök

Kök är ett rum som inretts för matlagning. Utrymmen under sju m² som är inredda för matlagning betraktas som kokvrår eller kokskåp.

Rum och rumsantal

Rum är ett fönsterförsett utrymme med en golvyta om minst sju kvadratmeter och en medelhöjd på minst två meter. Tambur, veranda, sovalkov eller andra dylika utrymmen anses inte som rum. I rumsantalet ingår också köket.

Socioekonomisk ställning

Klassificeringen enligt socioekonomisk ställning beskriver befolkningens fördelning på olika grupper på basen av social och ekonomisk ställning. Klassificeringen bygger på uppgifter om huvudsaklig verksamhet, yrke, ställning i yrket och näringsgren samt arbetsplatsens juridiska form. Klassificeringen ingår i bilaga 1.

Klassificeringen enligt socioekonomisk ställning i folkräkningen 1980 avviker från motsvarande klassificeringar i folkräkningen 1970 och bostads- och näringsutredningen 1975. Skillnaderna redovisas i bilaga 2.

Ställning i familjen

Alla personer indelas i folkräkningen 1980 enligt ställning i familjen i följande grupper:

- äkta make, maka
- samboende man, kvinna (utan äktenskap)
- ensamförsörjare
- barn
- ej familjetillhörig.

Som samboende anses man och kvinna som bor tillsammans och har gemensamma barn men inte är gifta med varandra.

Som ensamförsörjare anses en mor eller far som bor ensam tillsammans med sitt/sina barn i samma bostadshushåll.

Som barn räknas

- såväl äkta makars gemensamma som den ena av makarnas barn och adoptivbarn
- samboende pars gemensamma barn
- ensamförsörjares barn.

Ställningen "barn" i familjen är oberoende av ålder. En fullvuxen ogift person som bor tillsammans med sina föräldrar kan alltså klassificeras som barn i familjen. En gift person, änka eller frånskild räknas däremot inte som barn även om vederbörande bor tillsammans med sina föräldrar. En ogift dotter eller son med sitt barn utgör en egen familj, även om de hör till samma bostadshushåll som föräldrarna.

I tidigare räkningar har klassificeringen av ställning i familjen varit: huvudman, maka, barn, personer som inte tillhör familj.

Trångbodda bostadshushåll (familjer)

Ett bostadshushåll (familj) definieras trångbodd enligt olika normer, om i bostaden bor:

norm 1: flera än två personer per rum, köket medräknat i rumsantalet

norm 2: flera än två personer per rum, köket inte medräknat i rumsantalet

norm 3: flera än en person per rum, köket medräknat i rumsantalet

Unga barnfamiljer

Se familj.

Åldringsbostadshushåll

Se bostadshushåll.

3. ANMÄRKNINGAR TILL TABELLERNÄ

TABELL 1: Bostadshushåll efter personantal och typ av bostadshus; trångbodda bostadshushåll separat
Arkivnummer: 701

Områdesindelning i publikationen:

Hela landet efter kommunform

Dessutom tillgängligt:

Förutom ovannämnda kan motsvarande uppgifter för län, regionplaneområden, södra Österbotten, Vasa kustområde och mellersta Österbotten efter kommunform och kommuner erhållas från Statistikcentralen i form av avgiftsbelagda ljuskopior eller som mikrofilm.

Anmärkningar:

I gruppen "egentliga bostadsbyggnader" ingår hus med 1-2 bostäder, rad- och kedjehus samt våningshus och därtill jämförbara bostadshus med undantag av internatbyggnader, vilka förekommer som en egen grupp. Gruppen "övriga byggnader" innehåller de byggnader, vilka används huvudsakligen inte som bostadsbyggnader.

"Hustyp okänd" ingår i summan. I gruppen "bostadshushåll inalles" ingår även de bostadshushåll som stadigvarande bor i internat och vars bostadsutrymmen inte uppfyller definitionen på en bostadslägenhet samt de med hjälp av centrala befolkningsregistret uppställda bostadshushåll om vilka man ej erhållit uppgifter medelst folkräkningens bostadsblankett.

Tidigare folkräkningar:

Närmast motsvarande (hushåll):

1950 FOS, VI C:102, del VII, tabell 4 (26)

1960 FOS, VI C:103, del VII, tabell 1 (31)

1970 FOS, VI C:104, del XIV, tabell 1 (110)

1975 FOS, VI C:105, del II, tabell 10 (601)

Specialversion:

Y 71 Befolkningen efter boendeform, ålder och kön

Tillgänglig områdesindelning: Hela landet, län, regionplaneområden, södra Österbotten, Vasa kustområde och mellersta Österbotten efter kommunform och kommuner

TABELL 2: Bostadshushåll efter huvudmannens (referenspersonens) ålder och bostadens upplåtelseform; trångbodda bostadshushåll separat
Arkivnummer: 702

Områdesindelning i publikationen:

Hela landet efter kommunform och län

Dessutom tillgängligt:

Förutom ovannämnda kan motsvarande uppgifter för län, regionplaneområden, södra Österbotten, Vasa kustområde och mellersta Österbotten efter kommunform och kommuner erhållas från Statistikcentralen i form av avgiftsbelagda ljuskopior eller som mikrofilm.

Anmärkningar:

"Upplåtelseform okänd" ingår i summan. I gruppen "alla bostadshushåll" ingår även de bostadshushåll som stadigvarande bor i internat och vars bostadsutrymmen inte uppfyller definitionen på en bostadslägenhet samt de med hjälp av centrala befolkningsregistret uppställda bostadshushåll om vilka man ej erhållit uppgifter medelst folkräkningens bostadsblankett.

Tidigare folkräkningar:

Motsvarande tabell har inte uppgjorts i tidigare folkräkningar.

TABELL 3: Bostadshushåll efter huvudmannens (referenspersonens) socioekonomiska ställning och kön samt bostadens upplåtelseform; trångbodda bostadshushåll separat
Arkivnummer: 703

Områdesindelning i publikationen:

Hela landet efter kommunform, län, regionplaneområden, södra Österbotten, Vasa kustområde och mellersta Österbotten

Dessutom tillgängligt:

Förutom ovannämnda kan motsvarande uppgifter för län, regionplaneområden, södra Österbotten, Vasa kustområde och mellersta Österbotten efter kommunform och kommuner erhållas från Statistikcentralen i form av avgiftsbelagda ljuskopior eller som mikrofilm.

Anmärkningar:

I gruppen "bostadens upplåtelseform annan eller okänd" ingår även de bostadshushåll som stadigvarande bor i internat och vars bostadsutrymmen inte uppfyller definitionen på en bostadslägenhet samt de med hjälp av centrala befolkningsregistret uppställda bostadshushåll om vilka man ej erhållit uppgifter medelst folkräkningens bostadsblankett.

Tidigare folkräkningar:

Närmast motsvarande (hushåll):

1960 FOS, VI C:103, del VII, tabellerna 3 och 4 (38, 39)

1970 FOS, VI C:104, del XIV, tabell 3 (112)

1975 FOS, VI C:105, del II, tabell 12 (603)

TABELL 4:

Bostadshushåll efter huvudmannens (referenspersonens) socioekonomiska ställning och personantal samt bostadens rumsantal

Arkivnummer: 704

Områdesindelning i publikationen:

Hela landet, län

Dessutom tillgängligt:

Förutom ovannämnda kan motsvarande uppgifter för hela landet, län, regionplaneområden, södra Österbotten, Vasa kustområde och mellersta Österbotten efter kommunform och kommuner erhållas från Statistikcentralen i form av avgiftsbelagda ljuskopior eller som mikrofilm.

Anmärkningar:

I gruppen "rumsantal okänt" ingår också de bostadshushåll som stadigvarande bor i internat och vars bostadsutrymmen inte uppfyller definitionen på en bostadslägenhet samt de med hjälp av centrala befolkningsregistret uppställda bostadshushåll om vilka man ej erhållit uppgifter medelst folkräkningens bostadsblankett.

Tidigare folkräkningar:

Närmast motsvarande (hushåll):

1960 FOS, VI C:103, del VII, tabellerna 3 och 4 (38, 39)

1970 FOS, VI C:104, del XIV, tabell 4 (115)

1975 FOS, VI C:105, del II, tabell 14 (604)

TABELL 5: Bostadshushåll efter typ, personantal och lägenhetens upplåtelseform; trångbodda bostadshushåll separat
Arkivnummer: 705

Områdesindelning i publikationen:

Hela landet efter kommunform

Dessutom tillgängligt:

Förutom ovannämnda kan motsvarande uppgifter för län, regionplaneområden, södra Österbotten, Vasa kustområde och mellersta Österbotten efter kommunform och kommuner erhållas från Statistikcentralen i form av avgiftsbelagda ljuskopior eller som mikrofilm.

Anmärkningar:

I gruppen "lägenhetens upplåtelseform okänd" ingår även de bostadshushåll som stadigvarande bor i internat och vars bostadsutrymmen inte uppfyller definitionen på en bostadslägenhet samt de med hjälp av centrala befolkningsregistret uppställda bostadshushåll om vilka man ej erhållit uppgifter medelst folkräkningens bostadsblankett.

Tidigare folkräkningar:

Närmast motsvarande (hushåll):
1970 FOS, VI C:104, del XIV, tabell 7 (113)
1975 FOS, VI C:105, del II, tabell 15 (605)

TABELL 6: Familjer efter mannens eller ensamstående mors socioekonomiska ställning och ålder samt bostadens upplåtelseform; trångbodda familjer separat
Arkivnummer: 711

Områdesindelning i publikationen:

Hela landet

Dessutom tillgängligt:

Förutom ovannämnda kan motsvarande uppgifter för hela landet, län, regionplaneområden, södra Österbotten, Vasa kustområde och mellersta Österbotten efter kommunform och kommuner erhållas från Statistikcentralen i form av avgiftsbelagda ljuskopior eller som mikrofilm.

Anmärkningar:

Familjens trångboddhet har definierats på basen av bostadshushållets personantal och lägenhetens rumsantal (se Begrepp och definitioner: Trångbodda bostadshushåll (familjer)).

Tidigare folkräkningar:

Motsvarande tabell har inte uppgjorts i tidigare folkräkningar.

TABELL 7: Familjer efter mannens eller ensamstående mors socioekonomiska ställning, familjens personantal och bostadens rumsantal
Arkivnummer: 712

Områdesindelning i publikationen:

Hela landet, län

Dessutom tillgängligt:

Förutom ovannämnda kan motsvarande uppgifter för hela landet, län, regionplaneområden, södra Österbotten, Vasa kustområde och mellersta Österbotten efter kommunform och kommuner erhållas från Statistikcentralen i form av avgiftsbelagda ljuskopior eller som mikrofilm.

Anmärkningar:

I bostadens rumsantal ingår också de boningsrum, vilka disponeras av andra än familjemedlemmar (t.ex. underhyresgäster).

Tidigare folkräkningar:

Motsvarande tabell har inte uppgjorts i tidigare folkräkningar.

TABELL 8: Familjer efter typ, personantal, antal barn under 18 år samt bostadens upplåtelseform och rumsantal; trångbodda familjer separat
Arkivnummer: 713

Områdesindelning i publikationen:

Hela landet efter kommunform

Dessutom tillgängligt:

Förutom ovannämnda kan motsvarande uppgifter för län, regionplaneområden, södra Österbotten, Vasa kustområde och mellersta Österbotten efter kommunform och kommuner erhållas från Statistikcentralen i form av avgiftsbelagda ljuskopior eller som mikrofilm.

Anmärkningar:

I bostadens rumsantal ingår också de boningsrum, vilka disponeras av andra än familjemedlemmar (t.ex. underhyresgäster).

Familjens trångboddhet har definierats på basen av bostadshushållets personantal och lägenhetens rumsantal (se Begrepp och definitioner: Trångbodda bostadshushåll (familjer)).

Tidigare folkräkningar:

Motsvarande tabell har inte uppgjorts i tidigare folkräkningar.

TABELL 9: Trångbodda bostadshushåll efter typ, personantal och bostadshushållets huvudmans (referenspersonens) socioekonomiska ställning
Arkivnummer: 706

Områdesindelning i publikationen:

Hela landet efter kommunform

Dessutom tillgängligt:

Förutom ovannämnda kan motsvarande uppgifter för län, regionplaneområden, södra Österbotten, Vasa kustområde och mellersta Österbotten efter kommunform och kommuner erhållas från Statistikcentralen i form av avgiftsbelagda ljuskopior eller som mikrofilm.

Tidigare folkräkningar:

Motsvarande tabell har inte uppgjorts i tidigare folkräkningar.

TABELL 10: Bostadshushåll med små inkomster (lägsta inkomstkventil) efter huvudmannens (referenspersonens) socioekonomiska ställning och personantal samt bostadens rumsantal
Arkivnummer: 704P

Områdesindelning i publikationen:

Hela landet

Dessutom tillgängligt:

Förutom ovannämnda kan motsvarande uppgifter för hela landet, län, regionplaneområden, södra Österbotten, Vasa kustområde och mellersta Österbotten efter kommunform och kommuner erhållas från Statistikcentralen i form av avgiftsbelagda ljuskopior eller som mikrofilm.

Anmärkningar:

I gruppen "rumsantal okänt" ingår också de bostadshushåll som stadigvarande bor i internat och vars bostadsutrymmen inte uppfyller definitionen på en bostadslägenhet samt de med hjälp av centrala befolkningsregistret uppställda bostadshushåll om vilka man ej erhållit uppgifter medelst folkräkningens bostadsblankett.

Tidigare folkräkningar:

Motsvarande tabell har inte uppgjorts i tidigare folkräkningar.

TABELL 11: Bostadshushåll med äldre efter huvudmannens (referenspersonens) socioekonomiska ställning och personantal samt bostadens rumsantal
Arkivnummer: 704V

Områdesindelning i publikationen:

Hela landet

Dessutom tillgängligt:

Förutom ovannämnda kan motsvarande uppgifter för hela landet, län, regionplaneområden, södra Österbotten, Vasa kustområde och mellersta Österbotten efter kommunform och kommuner erhållas från Statistikcentralen i form av avgiftsbelagda ljuskopior eller som mikrofilm.

Anmärkningar:

I gruppen "rumsantal okänt" ingår också de bostadshushåll som stadigvarande bor i internat och vars bostadsutrymmen inte uppfyller definitionen på en bostadslägenhet samt de med hjälp av centrala befolkningsregistret uppställda bostadshushåll om vilka man ej erhållit uppgifter medelst folkräkningens bostadsblankett.

Tidigare folkräkningar:

Motsvarande tabell har inte uppgjorts i tidigare folkräkningar.

TABELL 12: Unga barnfamiljer efter mannens eller ensamstående mors socioekonomiska ställning, familjens personantal och bostadens rumsantal
Arkivnummer: 712N

Områdesindelning i publikationen:

Hela landet

Dessutom tillgängligt:

Förutom ovannämnda kan motsvarande uppgifter för hela landet, län, regionplaneområden, södra Österbotten, Vasa kustområde och mellersta Österbotten efter kommunform och kommuner erhållas från Statistikcentralen i form av avgiftsbelagda ljuskopior eller som mikrofilm.

Anmärkningar:

I bostadens rumsantal ingår också de boningsrum, vilka disponeras av andra än familjemedlemmar (t.ex. underhyresgäster).

Tidigare folkräkningar:

Motsvarande tabell har inte uppgjorts i tidigare folkräkningar.

SUMMARY

According to the Census Act of 1938, a general population census encompassing the related census of housing and real estate to be conducted every tenth year in Finland. In accordance with this Act, population censuses have been carried out in 1950, 1960, 1970 and most recently in 1980. By virtue of a specific act, the Central Statistical Office additionally conducted a population and housing census in 1976.

Population censuses examine the occupational and industrial structure, family and household structure, number and structure of buildings, business premises and dwellings and the housing conditions of the population permanently residing in the country at the moment of enumeration. The 1980 population census compiled data using personal, housing, business premises, buildings, summer cottages, completed education and degrees and labour force survey questionnaire forms. The date of the enumeration was November 1. 1980. The population census is described in the publication "Index" (OSF VI C:106, Vol. XVIII), which also includes a list and models of tables.

Dwelling

A dwelling is a room or group of rooms with an entrance directly from out-of-doors, a stairway, an outer entrance hall or similar space and use for housing the year round by a private household.

Family

According to the UN recommendation for the 1980 population and housing census¹⁾, a family consists of:

- parents married or in common-law marriage and their unmarried child/children or one of the parents with unmarried children
- married couple without children

Conceptually, a family can only consist of persons living together. Children who do not permanently live with their parents do not belong to their parents' family. A person living alone belongs to no family. According to the concept of a nucleus family employed in population and housing censuses, a family can consist of no more than two successive generations. If a household-dwelling unit includes more than one generation, the family nucleus is formed beginning with the youngest generation.

1) Recommendations for the 1980 Censuses of Population and Housing in the ECE Region, ST/CES/13, United Nations, New York 1978

1980 population and housing census does not classify couples in common-law marriage with no children as families, because the Central Register of Population contains data on marriages as well as no mother-child and father-child relationships but not on common-law marriage relationships.

Young families with children: All families with the husband or a single-provider mother under the age of 30 and with at least one child under 18 years of age are classified as young families with children. A single-provider father with a child also constitutes such a family.

Head of household-dwelling unit (reference person)

The 1980 population and housing census considers the head of a household-dwelling unit (reference person) to be the household-dwelling unit person who is mainly responsible for providing the earnings of the household-dwelling unit. The following data were used: type of household-dwelling unit, status of family members, income, economic activity and age.

Household-dwelling unit

Persons permanently living in the same dwelling constitute a household-dwelling unit.

The concept of household-dwelling unit employed in the 1980 population and housing census departs from the concept of household employed in previous censuses. A household was previously defined to constitute one person or two or more persons who combine to occupy the whole or part of a housing unit and to provide themselves with food and other essentials for living. Thus a subtenant was considered to belong to a separate household. The 1980 population and housing census classified a subtenant in the same household-dwelling unit with the rest of the persons living in that dwelling.

Household-dwelling units with low income refers to units falling into the lowest quintile of income per capita liable to state taxation.

Household-dwelling units with old persons are broken down into two groups:

- 1) household-dwelling units with at least one person aged 65 years or over and
- 2) household-dwelling units with all members 65 years of age or over.

Household-dwelling units (families) with high occupancy rate

According to several different sets of standards, a household-dwelling unit (family) has a high occupancy rate if:

- (standard 1) more than 2 persons per room, including a kitchen in the number of rooms, occupy the dwelling;
- (standard 2) more than 2 persons per room, excluding a kitchen from the number of rooms, occupy the dwelling;
- (standard 3) more than 1 persons per room, including a kitchen in the number of rooms, occupy the dwelling.

Household-dwelling units with low income

See household-dwelling unit.

Household-dwelling units with old persons

See household-dwelling unit.

Kitchen

The kitchen is a room designed primarily for preparing food. Space of less than 7 square metres designed for such activity is classified as a kitchenette.

Occupancy rate

Occupancy rate is the ratio between the size of a dwelling and the number of persons living there. The size of a dwelling is expressed either in terms of the number of rooms or floor space.

Residential buildings

A residential building is a building used for housing the year round and with more than a half of the floor space used for dwelling purposes.

Room specification and number of rooms

A room is a space equipped with a window with a floor space at least 7 square metres and an average ceiling height of at least 2 metres. An entrance hall, verandah, alcove bedroom or similar space is not classified as a room. The specified number of rooms includes a kitchen.

Socio-economic status

The classification is based on data on primary activity, occupation, industrial status, branch of industry and the juridical form of the place of employment. Classification by socio-economic status is presented in Appendix 1.

Status in family

The 1980 population and housing census groups persons by status in family as follows:

- husband, wife in a family (married couple)
- husband, wife in a family (common-law marriage)
- single provider
- child
- not family member.

A man and woman who are unmarried but have common children and live together are considered to be a family in common-law marriage.

A mother or father living with her/his child/children in the same household-dwelling unit is regarded as a single provider.

As children are classified

- children or adopted children, either from marriage or step children
- children from common-law marriage
- children or single providers

The "child" status in family is independent of age, meaning that an adult never-married person living with his/her parents may be classified as a child. A married, widowed or divorced person is not, however, classified as a child even though he/she lives with the parents. An unmarried daughter or son and her/his children is regarded to form an individual family, although he/she with his/her children belongs to the same household-dwelling unit as the parents.

The status in family has been classified in earlier censuses as follows: head of household, spouse, child, not family member.

Tenure status

Continuously occupied dwellings are classified according to tenure status as follows:

- owner-occupied dwelling
 - owner of house
 - owner of flat
- official residence or employer-provided dwelling
- rented dwelling
- other tenure status

Type of family

Families are classified by type into the following groups:

- married couple without children
- married couple with children
- couple with common-law marriage with children
- mother with children
- father with children

Type of household-dwelling unit

Household-dwelling units are grouped according to number of persons and family membership

- one-person household-dwelling unit
- non-family household-dwelling unit (at least two persons)
- one-family household-dwelling unit
- household-dwelling unit with one family and others
- two-family household-dwelling unit
- three or more family household-dwelling unit

Type of residential building

Residential buildings are classified by type of building as follows:

1-2 dwelling buildings. This category includes residential buildings containing a maximum of two dwellings.

Terraced houses. This category covers residential buildings with at least three interconnected dwellings. Entrances to these dwellings open direct to the out-of-doors.

Multi-dwelling houses and other residential-type buildings. In addition to multi-dwelling houses, this category covers other residential buildings with a minimum of three dwellings not classified as terraced houses.

A multi-dwelling house is a building containing at least three dwellings on two or more storeys.

Young families with children

See family.

FINNISH-ENGLISH VOCABULARY

1-2 huoneiston taloissa	In 1-2 dwelling buildings
Ahtaasti asuvat asuntokunnat	Household-dwelling units with high occupancy rate
Ahtaasti asuvat perheet	Families with high occupancy rate
Ahtaasti asuvia	Closely housed persons
Alin tuloviidennes	Lowest income quintile
Alle 18-vuotiaiden lasten luku	Number of children under 18 years of age
Alle 18-vuotiaita lapsia	Children under 18 years of age
Alue	Region
Asunnon hallintaperuste	Tenure status of dwelling
Asuntokunnan henkilöluku	Number of persons in household-dwelling unit
Asuntokunnan päämiehiä yhteensä	Heads of household-dwelling units total
Asuntokunnat, joissa vain yksi henkilö	One-person household-dwelling units
Asuntokunnat, joissa ei perhettä ja 2+ henkilöä	Non-family household-dwelling units with 2 or more persons
Asuntokunnat, joissa vain yksi perhe	One-family household-dwelling units
Asuntokunnat, joissa yksi perhe ja sukulaisia ja/tai ei-sukulaisia	One-family household-dwelling units with relations and/or no relations
Asuntokunnat, joissa 2 tai useampia perheitä	Two or more family household-dwelling units
Asuntokuntatyyppi	Type of household-dwelling unit
Asuntokuntia yht(eensä)	Household-dwelling units total
Asuntokunnat, joissa vähintään 1 65 vuotta täyttänyt	Household-dwelling units with at least one person 65 years of age or more
Asuntokunnat, joissa kaikki 65 vuotta täytäneitä	Household-dwelling units with all persons 65 years of age or more
Asuntolarakennuksissa	In boarding houses
Hallintaperuste	Tenure status
Henkilöitä	Persons
Henkilöluku	Number of persons
Huoneluku	Number of rooms
Huoneita (yhteensä)	Rooms (total)
Huoneiston hallintaperuste	Tenure status of dwelling
Huoneiston huoneluku	Number of rooms of dwelling
Huoneluku keittiö mukaanluettuna	Number of rooms incl. kitchen
Ikä	Age
Ja	And

Kaikki	Total
Kaikki asutokunnat	All household-dwelling units
Kaikki perheet	All families
Kaupungit	Urban municipalities
Kerrostaloissa ja muissa asuinrakennuksissa	In multi-dwelling houses and in other residential buildings
Lapsia	Children
Miehen tai yksinäisen äidin ikä, vuosia	Age of husband or single mother, years (Age of head of family, years)
Miehen tai yksinäisen äidin sosio-ekonominen asema	Socio-economic status of husband or single mother (head of family)
Miehiä	Husbands, males
Miehiä tai yksinäisiä äitejä	Husbands or single mothers (heads of families)
Muissa rakennuksissa	In other buildings
Muu hallintaperuste	Other tenure status
Muu tai tuntematon	Other or unknown
Naisia, naiset	Females
Normi	Standard
Nuoret lapsiperheet	Young families with children
Näistä	Of which
Omistusasunnoissa	In owner-occupied dwellings
Omistusasunnoissa asuvat (asuvia)	Occupants in owner occupied dwellings
Perheitä, perheet	Families
Perhetyyppi	Type of family
Pienituloiset asutokunnat	Household-dwelling units with low income
Päämies, päämiehiä (viitehenkilö)	Head(s) of family or household-dwelling unit
Rivitaloissa	In terraced houses
Sosioekonominen asema (luokitus, liite 1)	Socio-economic status (classification, Appendix 1)
Sukupuoli	Sex
Talotyyppi	Type of building
Tuntematon	Unknown

Vanhusasukuntia

Vähintään yksi 65 vuotta täyttänyt

Kaikki 65 vuotta täyttäneitä

Varsinaisissa asuinrakennuksissa

Viitehenkilön sosioekonominen
asema

Virka- tai työsuhdeasunnossa

Vuokra-asunnossa

Vuokra-asunnossa asuvia

Yhteensä

Yksinhuoltajaperh. yht.

Household-dwelling units with old
personsWith at least one person 65 years
of age or more

All persons 65 years of age or more

In conventional residential buildings

Socio-economic status of reference
personIn official residence or employer-
provided dwelling

In rented dwelling

Occupants in rented dwelling

Total

Single provided families total

TIIVISTELMÄ, VERTAILUTAULUT JA KUVIOT

SAMMANFATTNING, JÄMFÖRELSETABELLER OCH FIGURER

COMPARING TABLES AND FIGURES

TIIVISTELMÄ

Väestö- ja asuntolaskennan mukaan maassamme oli vuonna 1980 kaikkiaan 1 782 000 asuntokuntaa. Asuntokuntaan on katsottu kuuluvan kaikki samassa huoneistossa vakinaisesti asuvat perhesuhteista riippumatta, myös alivuokralaiset (ks. s. 12 Asuntokunta). Aikaisemmissa laskennoissa käytettiin käsitettä ruokakunta, ja alivuokralaiset luettiin omiksi ruokakunnikseen. Asuntokuntaa vastaavan käsitteen mukaiset luvut vuosilta 1970 ja 1975 ovat 1 421 000 ja 1 568 000.¹⁾

Runsaat puolet asuntokunnista asui vuonna 1980 pientaloissa. Yhden tai kahden huoneiston taloissa asuvien osuus oli yli 43 ja rivitaloissa asuvien osuus seitsemän prosenttia. Kerrostaloissa asuvia oli 43 prosenttia ja kolme ja puoli prosenttia asuntola- ja muissa rakennuksissa asuvia. Vuonna 1970 asui runsaat 54 prosenttia huoneistohaltijaruokakunnista pientaloissa, noin kaksi prosenttia rivitaloissa, lähes 40 prosenttia kerrostaloissa ja loput noin neljä prosenttia muissa rakennuksissa. Ks. taulu A.

Noin 63 prosenttia asuntokunnista asui vuonna 1980 omistusasunnoissa, runsaat 21 prosenttia vuokra-asunnoissa ja vajaat yhdeksän prosenttia virkattai työsuhdeasunnoissa. Ks. taulu B ja kuvio 1. Vuokralla asuvat asuntokunnat olivat keskimäärin pienempiä kuin omistusasunnoissa asuvat. Yhden hengen asuntokunnista asui vuokra-asunnoissa 30 prosenttia ja omistusasunnoissa runsaat 48 prosenttia. Yli neljän hengen asuntokunnista oli vuokralla asuvia noin 14 prosenttia ja omistusasunnoissa asuvia vajaat 74 prosenttia.

Niistä asuntokunnista, joiden päämies oli sosioekonomiselta asemaltaan työntekijä, asui omistusasunnoissa 60 prosenttia ja vuokra-asunnoissa 24 prosenttia. Toimihenkilöasuntokunnista asui omistusasunnoissa 63 ja vuokra-asunnoissa 20 prosenttia. Yrittäjäsuntokunnista asui omistusasunnoissa noin 90 prosenttia ja vuokra-asunnoissa noin 7 prosenttia. Opiskelijasuntokunnista omistusasunnoissa asui noin 26 prosenttia, vuokra-asunnossa asuvia oli runsaat 45 prosenttia.

Omistusasunnoissa asuvien osuus kasvoi asuntokunnan päämiehen iän myötä aina 65-vuotiaiden ryhmään saakka. Vain kolmannes niistä asuntokunnista, joiden päämies oli alle 24-vuotias, asui omistusasunnoissa. Ikäryhmässä 55-64 osuus oli jo kolme neljäsosaa, mutta yli 65-vuotiaiden ryhmässä se taas pieneni noin kahteen kolmasosaan. Ks. kuvio 1.

1) Asuntokuntien määrää vastaa aikaisemmissa laskennoissa lähinnä vakinaisesti asuttujen asuinhuoneistojen määrä tai huoneistohaltijaruokakuntien määrä. Olettaen että ruokakuntien ja asuntokuntien määrän erotus on 1975-1980 pienentynyt yhtä paljon kuin 1970-1975, voidaan ruokakuntia arvioida olleen vuonna 1980 noin 1 850 000.

Kaikissa asuntokunnissa oli keskimäärin 0.8 henkeä huonetta kohti. Vanhusasuntokunnat asuivat hieman väljemmin, niissä oli 0.7 henkeä huonetta kohti. Yli neljän hengen asuntokunnat asuivat keskimääräistä ahtaammin, niissä oli noin 1.2 henkeä huonetta kohti, kuten myös vastaavissa vanhusasuntokunnissa. Vanhusasuntokunniksi on tässä luettu ne, joiden jäsenistä ainakin yksi oli yli 65-vuotias. Vanhusasuntokuntia oli yhteensä 431 000. Ks. taulu C.

Lähes 16 600 asuntokuntaa eli 0.9 prosenttia kaikista asuntokunnista oli ahtaasti asuvia normi 1:n mukaan (asukkaita enemmän kuin kaksi huonetta kohti, kun keittiö lasketaan huonelukuun). Ahtaasti asuvia henkilöitä oli kaikkiaan 81 700 eli 1.7 prosenttia kaikista asuntokuntiin kuuluvista. Pienituloisista asuntokunnista oli ahtaasti asuvia 1.5 prosenttia, vanhusasuntokunnista sen sijaan vain 0.6 prosenttia. Ks. taulu D.

Ahtaasti asuvien asuntokuntien osuus oli pienin Ahvenanmaalla, vain 0.1 prosenttia. Myös Uudenmaan, Turun ja Porin, Hämeen, Kymen ja Vaasan läänissä osuus oli koko maan keskiarvoa pienempi. Ahtaasti asuvien osuus oli suurin Pohjois-Karjalan läänissä, 2.3 prosenttia ja seuraavaksi suurin Kuopion läänissä, 1.8 prosenttia.

Sosioekonomisen aseman mukaan tarkasteltuna ahtaasti asuvien osuus oli suurin - 1.7 prosenttia - niissä asuntokunnissa, joiden päämies oli työntekijä. Seuraavaksi suurin se oli yksinäisyrittäjien ryhmässä, 1.4 prosenttia. Osuus oli pienin, vain 0.2 prosenttia, niissä asuntokunnissa, joiden päämies oli eläkeläinen.

Perheitä oli laskennan mukaan vuonna 1980 runsaat 1 212 000. Niistä 71 prosenttia asui omistusasunnoissa, noin 17 prosenttia vuokra-asunnoissa ja vajaat yhdeksän prosenttia virka- tai työsuhdeasunnoissa. Muun hallintaperusteiden osuudeksi jäi vajaat neljä prosenttia. Ks. taulu B ja kuvio 5. Yksinhuoltajaperheistä asui omistusasunnoissa 58 prosenttia ja vuokra-asunnoissa 29 prosenttia. Yksinhuoltajaperheitä oli kaikkiaan yli 181 000 eli 15 prosenttia kaikista perheistä.

Ahtaasti asuvia perheitä oli lähes 17 500 eli 1.4 prosenttia kaikista perheistä. Yksinhuoltajaperheistä oli ahtaasti asuvia lähes 2 800 eli 1.5 prosenttia. Perheen ahtaasti asuminen on määritelty asuntokunnan henkilöluvun ja asunnon huoneluvun perusteella. Ks. taulut D ja E.

Selvitys vuoden 1980 väestö- ja asuntolaskennan tilastojen luotettavuudesta ja peittävydestä julkaistaan Tilastokeskuksen Tutkimuksia-sarjassa. Tarkempi selvitys laskennan suorittamisesta sisältyy julkaisuun SVT VI C:106, osa XVIII, Hakemisto.

SAMMANFATTNING

Enligt folk- och bostadsräkningen fanns det i vårt land år 1980 totalt 1 782 000 bostadshushåll. Med bostadshushåll avses personer som stadigvarande bor i samma bostad oavsett familjeförhållanden, även underhyresgäster (se sida 27 Bostadshushåll). I tidigare folkräkningar användes begreppet kosthushåll och underhyresgästerna ansågs bilda egna hushåll. Åren 1970 och 1975 var antalet bostadshushåll 1 421 000 och 1 568 000.¹⁾

Drygt hälften av bostadshushållen bodde i småhus. I hus med 1-2 bostäder bodde över 43 procent och i radhus var andelen sju procent. I höghus bodde 43 procent och tre och en halv procent bodde i internat- eller andra byggnader. År 1970 bodde drygt 54 procent av lägenhetsinnehavarehushållen i småhus, ungefär två procent i radhus, närmare 40 procent i höghus och resten ungefär fyra procent i övriga byggnader. Se tabell A.

Ungefär 63 procent av bostadshushållen bodde år 1980 i ägarbostäder, drygt 21 procent i hyresbostäder och nära nio procent i tjänstebostäder. Se tabell B och figur 1. Bostadshushåll som bodde på hyra var i genomsnitt mindre än bostadshushåll i ägarbostäder. Av bostadshushållen med en person bodde 30 procent i hyresbostäder och drygt 48 procent i ägarbostäder. Av bostadshushållen med flera än fyra personer bodde ungefär 14 procent på hyra och knappa 74 procent i ägarbostäder.

Av de bostadshushåll, vars huvudman till sin socioekonomiska ställning var arbetare, bodde 60 procent i ägarbostäder och 24 procent i hyresbostäder. Av tjänstemannabostadshushållen bodde 63 procent i ägarbostäder och 20 i hyresbostäder. Av företagar-bostadshushållen bodde 90 procent i ägarbostäder och ca sju procent i hyresbostäder. Av studerande-bostadshushållen bodde ungefär 26 procent i ägarbostäder och drygt 45 procent i hyresbostäder.

Andelen bostadshushåll som bodde i ägarbostäder ökade med huvudmannens ålder ända till gruppen 65 år. Endast en tredjedel av de bostadshushåll, där huvudmannens ålder var under 24 år, bodde i ägarbostäder. I åldersgruppen 55-64 år var andelen redan tre fjärdelelar, men i gruppen äldre än 65 år minskade däremot andelen till två tredjedelar. Se figur 1.

1) I tidigare räkningar motsvaras antalet bostadshushåll i det närmaste av antalet stadigvarande bebodda bostäder eller av antalet lägenhetsinnehavarehushåll. Om man antar att skillnaden mellan antalet bostadshushåll och kosthushåll åren 1975-1980 minskat i samma grad som åren 1970-1975, kan kosthushållens antal uppskattas till ca 1 850 000 år 1980.

I bostadshushållen var boendetätheten i genomsnitt 0.8 personer per rum. I åldringsbostadshushåll bodde man något rymligare, 0.7 personer per rum. I bostadshushåll med flera än fyra personer bodde man i genomsnitt trängre, i dessa var genomsnittliga personantalet 1.2 personer per rum, såsom även i åldringsbostadshushåll av samma storlek. Med åldringsbostadshushåll avses här bostadshushåll med minst en person som fyllt 65 år. Antalet åldringsbostadshushåll var totalt 431 000. Se tabell C.

Närmare 16 600 bostadshushåll eller 0.9 procent av alla bostadshushåll var trångbodda enligt norm 1 (flera än två personer per rum, då köket ingår i rumsantalet). Antalet personer som bodde trångt var inalles 81 700 eller 1.7 procent av hela bostadsbefolkningen. Av bostadshushållen med små inkomster var 1.5 procent trångbodda, av åldringsbostadshushållen däremot endast 0.6 procent. Se tabell D.

Andelen trångbodda bostadshushåll var lägst på Åland, endast 0.1 procent. Även i Nylands, Åbo- och Björneborgs, Tavastehus, Kymmene och Vasa län var andelen lägre än medeltalet för hela landet. De trångboddas andel var störst i Norra-Karelen län, 2.3 procent och därpå följande län var Kuopio, 1.8 procent.

Enligt socioekonomisk ställning var de trångboddas andel störst - 1.7 procent - i de bostadshushåll, där huvudmannen var arbetare. Näst störst var andelen inom ensamföretagargruppen, 1.4 procent. Andelen var minst, endast 0.2 procent, i de bostadshushåll där huvudmannen var pensionär.

Enligt räkningen var antalet familjer år 1980 drygt 1 212 000. Av dessa bodde 71 procent i ägarbostäder, ca 17 procent i hyresbostäder och knappa tio procent i tjänstebostäder. Andelen "annan upplåtelseform" var knappa fyra procent. Se tabell B och figur 5. Av ensamförsörjarfamiljerna bodde 58 procent i ägarbostäder och 29 procent i hyresbostäder. Antalet ensamförsörjarfamiljer var inalles över 181 000 eller 15 procent av alla familjer.

Antalet familjer som bodde trångt var närmare 175 000 eller 1.4 procent av alla familjer. Av ensamförsörjarfamiljerna bodde närmare 2 800 eller 1.5 procent trångt. Familjens trångboddhet har definierats på basen av bostadshushållets personantal och bostadens rumsantal. Se tabell D och figur E.

I samband med folk- och bostadsräkningen 1980 publiceras en evalueringsstudie i Statistikcentralens serie Undersökningar. En utförligare beskrivning av folkräkningens utförande ingår i publikationen FOS VI C:106, del XVIII, Register.

- A. ASUNTOKUNNAT (HUONEISTONHALTIJARUOKAKUNNAT¹⁾) ASUINRAKENNUKSEN TALOTYYPIN MUKAAN SEKÄ AHTAASTI ASUVIEN OSUUS VUOSINA 1970 JA 1980
 BOSTADSHUSHÄLL (LÄGENHETSINNEHAVARHUSHÄLL¹⁾) EFTER TYP AV BOSTADSHUS SAMT ANDELEN TRÅNGBODDA ÅREN 1970 OCH 1980
 HOUSEHOLD-DWELLING UNITS (OCCUPANT HOUSEHOLDS¹⁾) BY TYPE OF RESIDENTIAL BUILDING AND PROPORTION OF THOSE WITH HIGH OCCUPANCY
 RATE IN 1970 AND 1980

	Huon.haltijaruoka- kuntia - Lägenh.- innehavarhushäll - Occupant households		Niistä ahtaasti asuvia Därav trångbodda Of which closely housed				Asuntokuntia Bostadshushäll Household-dwelling units		Niistä ahtaasti asuvia ²⁾ Därav trångbodda ²⁾ Of which closely housed ²⁾			
	1970	%	Normi 1 Norm Standard		Normi 2 Norm Standard		1980	%	Normi 1 Norm Standard		Normi 2 Norm Standard	
				%		%				%		
Yhteensä - Inalles - Total	1 420 723 ³⁾	100.0	75 608	5.3	258 466	18.2	1 781 771 ³⁾⁴⁾	100.0	16 571	0.9	67 611	3.8
1-2 huoneiston taloissa I 1-2 bostäders hus In 1-2 dwelling buildings	770 507	54.2	47 769	6.2	160 757	20.9	774 215	43.5	9 238	1.2	41 644	5.4
Rivitaloissa I radhus In terraced houses	28 591	2.0	791	2.8	3 130	10.9	125 990	7.1	714	0.6	2 819	2.2
Kerrostaloissa ja muissa asuinrakennuksissa I flervåningshus och andra bostadshus In multi-dwelling houses and in other residential buildings	560 469 ⁵⁾	39.4	23 631	4.2	82 671	14.8	774 005 ⁵⁾	43.4	5 790	0.7	19 569	2.5
Muissa rakennuksissa I övriga byggnader In other buildings	52 463	3.7	3 214	6.1	11 303	21.5	52 794	3.0	790	1.5	3 481	6.6

- 1) Vuoden 1970 käsite, joka on lähinnä vastaava kuin asuntokunta, ks. Käsitteet ja määritelmät: Asuntokunta.
 Begreppet från år 1970, som närmast motsvarar bostadshushäll, se Begrepp och klassificeringar: Bostadshushäll.
 Concept in 1970, which nearest is equivalent to household-dwelling unit, see Summary: Household-dwelling unit.
- 2) Ks. Käsitteet ja määritelmät: Ahtaasti asuvat asuntokunnat.
 Se Begrepp och klassificeringar: Trångbodda bostadshushäll.
 See Summary: Household-dwelling units with high occupancy rate.
- 3) Ml. talotyyppi tuntematon.
 Inkl. hustyp okänd.
 Incl. type of building unknown.
- 4) Ml. asuntokunnat, joilla ei ole asuntotietoja.
 Inkl. bostadshushäll utan uppgifter om bostadsförhållanden.
 Incl. household-dwelling units without data on housing conditions.
- 5) Ml. asuntolarakennuksissa asuvat asuntokunnat (huoneistonhaltijaruokakunnat).
 Inkl. bostadshushäll (lägenhetsinnehavarhushäll) i internatbyggnader.
 Incl. household-dwelling units (occupant households) in boarding houses.

B. ASUNTOKUNNAT JA PERHEET HUONEISTON HALLINTAPERUSTEEN MUKAAN SEKÄ AHTAASTI ASUVIEN ASUNTOKUNTIEN JA PERHEIDEN OSUUS 1.11.1980
 BOSTADSHUSHÅLL OCH FAMILJER EFTER BOSTADENS UPPLÄTELSEFORM SAMT ANDELEN TRÅNGBODDA BOSTADSHUSHÅLL OCH FAMILJER 1.11.1980
 HOUSEHOLD-DWELLING UNITS AND FAMILIES BY TENURE STATUS OF DWELLING AND PROPORTION OF HOUSEHOLD-DWELLING UNITS AND FAMILIES
 WITH HIGH OCCUPANCY RATE Nov. 1. 1980

	Asuntokuntia Bostadshushåll Household-dwelling units		Niistä ahtaasti asuvia ¹⁾ Därav trångbodda ¹⁾ Of which closely housed ¹⁾			Perheitä Familjer Families		Niistä ahtaasti asuvia ¹⁾ Därav trångbodda ¹⁾ Of which closely housed ¹⁾		
	Yhteensä Inalles Total	%	Normi 1 Norm Standard	Normi 2 Norm Standard	Normi 3 Norm Standard	Yhteensä Inalles Total	%	Normi 1 Norm Standard	Normi 2 Norm Standard	Normi 3 Norm Standard
Yhteensä ²⁾ - Inalles ²⁾ - Total ²⁾	1 781 771	100.0	0.9	3.8	14.3	1 212 201	100.0	1.4	5.8	20.5
Omistusasunnossa I ägarbostad In owner-occupied dwelling	1 120 128	62.9	0.8	3.4	12.3	859 325	70.9	1.2	4.7	16.7
Virka- tai työsuhdeasunnossa I tjänstebostad In official residence or employer-provided dwelling	153 137	8.6	1.1	5.1	21.6	104 261	8.6	1.7	7.5	29.6
Vuokra-asunnossa I hyresbostad In rented dwelling	383 690	21.5	1.1	4.3	19.0	202 729	16.7	2.0	8.1	30.7
Muu hallintaperuste Annan upplåtelseform Other tenure status	70 049	3.9	2.0	7.7	16.3	33 835	2.8	4.5	16.3	33.0

1) Ks. Käsitteet ja määritelmät: Ahtaasti asuvat asuntokunnat.
 Se Begrepp och klassificeringar: Trångbodda bostadshushåll.
 See Summary: Household-dwelling units with high occupancy rate.

2) Ml. asuntokunnat, joiden huoneiston hallintaperuste on tuntematon sekä asuntokunnat, joilla ei ole asuntotietoja,
 ks. Käsitteet ja määritelmät: Asuntokunta.
 Inkl. bostadshushåll vilkas bostads upplåtelseform är okänd och bostadshushåll utan uppgifter om
 bostadsförhållanden, se Begrepp och klassificeringar: Bostadshushåll.
 Incl. household-dwelling units with unknown tenure status of dwelling and household-dwelling units without
 data on housing conditions, see Summary: Household-dwelling unit.

C. ASUNTOKUNTIEN JA PERHEIDEN ASUMISTIHEYD 1.11.1980
 BOSTADSHUSHÅLL OCH FAMILJER EFTER BOENDETÄTHET 1.11.1980
 HOUSEHOLD-DWELLING UNITS AND FAMILIES BY OCCUPANCY RATE Nov. 1. 1980

	Asuntokunnat - Bostadshushåll - Household-dwelling units		Perheet ¹⁾ - Familjer ¹⁾ - Families ¹⁾		
	Kaikki asuntokunnat Alla bostadshushåll All household- dwelling units	Vanhusasuntokunnat ²⁾ Med åldringar ²⁾ With old persons ²⁾	Kaikki perheet Alla familjer All families	Nuoret lapsiperheet Unga barnfamiljer Young families with children	Yksinhuoltajaperheet Ensamförsörjarfamiljer Single-provider families
	Henkilöitä huonetta kohti Personer per rum Persons per room	Henkilöitä huonetta kohti Personer per rum Persons per room	Henkilöitä huonetta kohti Personer per rum Persons per room	Henkilöitä huonetta kohti Personer per rum Persons per room	Henkilöitä huonetta kohti Personer per rum Persons per room

Yhteensä Inalles Total	0.8	0.7	0.8	1.0	0.7
1 henkilö - person - person	0.5	0.5	-	-	-
2 henkilöä - personer - persons	0.7	0.6	0.6	0.7	0.6
3 henkilöä - personer - persons	0.8	0.8	0.8	0.9	0.8
4 henkilöä - personer - persons	0.9	0.9	0.9	1.1	1.0
5 henkilöä - personer - persons	1.1	1.0	1.1	1.2	1.2
6+ henkilöä - personer - persons	1.4	1.3	1.3	1.4	1.5

- 1) Huoneluukuun sisältyvät myös ne asuinhuoneet, jotka ovat muiden kuin perheenjäsenten (esim. alivuokralaisten) käytössä.
 Rumsantal innehåller också de lägenhetens rum, som disponeras av andra än familjemedlemmar (t.ex. underhyresgäster).
 Number of rooms includes even those dwelling rooms used by others than the family members (f.ex. sub-tenants).
- 2) Vähintään yksi 65 vuotta täyttänyt.
 Minst en person som fyllt 65 år.
 With at least one person 65 years of age or more.

D. AHTAASTI ASUVIEN ASUNTOKUNTIEN JA PERHEIDEN OSUUS ASUNTOKUNNAN JA PERHEEN HENKILÖLUVUN MUKAAN 1.11.1980
 ANDELEN TRÅNGBODDA BOSTADSHUSHÅLL OCH FAMILJER EFTER BOSTADSHUSHÅLLETS OCH FAMILJENS PERSONANTAL 1.11.1980
 PROPORTION OF HOUSEHOLD-DWELLING UNITS AND FAMILIES WITH HIGH OCCUPANCY RATE BY NUMBER OF PERSONS OF
 HOUSEHOLD-DWELLING UNIT AND BY NUMBER OF FAMILY MEMBERS Nov. 1. 1980

	Ahtaasti asuvien asuntokuntien osuus (%) Andelen trångbodda bostadshushåll (%) Proportion of household-dwelling units with high occupancy rate (%)			Ahtaasti asuvien perheiden osuus (%) Andelen trångbodda familjer (%) Proportion of families with high occupancy rate (%)		
	Kaikista asunto- kunnista Av alla bostads- hushåll Of all household- dwelling units	Pienituloisista asuntokunnista Av bostadshushåll med små inkomster Of household- dwelling units with low income	Vanhusasunto- kunnista ¹⁾ Av bostadshushåll med åldringar ¹⁾ Of household- dwelling units with old persons ¹⁾	Kaikista perheistä Av alla familjer Of all families	Yksinhuoltaja- perheistä Av ensamförsör- jarfamiljer Of single-pro- vider families	
	Normi - Norm - Stand. 1 2 3	Normi-Norm-Stand. 1	Normi-Norm-Stand. 1	Normi - Norm - Stand. 1 2 3	Normi-Norm-Stand. 1	

Yhteensä Inalles Total	0.9	3.8	14.3	1.5	0.6	1.4	5.8	20.5	1.5
Henkilölu Antal personer Number of persons									
1	-	-	-	-	-	-	-	-	-
2	-	-	8.1	-	-	0.5	1.8	9.1	1.0
3	1.8	7.8	13.3	3.1	1.4	1.8	7.6	15.3	1.8
4	0.4	3.4	23.8	1.1	0.5	0.7	4.3	25.6	1.8
5	3.5	14.3	42.0	7.5	4.1	3.6	14.2	45.4	7.3
6	3.0	12.6	69.5	5.9	2.9	4.4	15.2	74.6	8.6
7 +	15.4	34.7	85.8	21.8	12.3	19.3	41.5	92.1	31.0

- 1) Vähintään yksi 65 vuotta täyttänyt.
 Minst en person som fyllt 65 år.
 With at least one person 65 years of age or more.

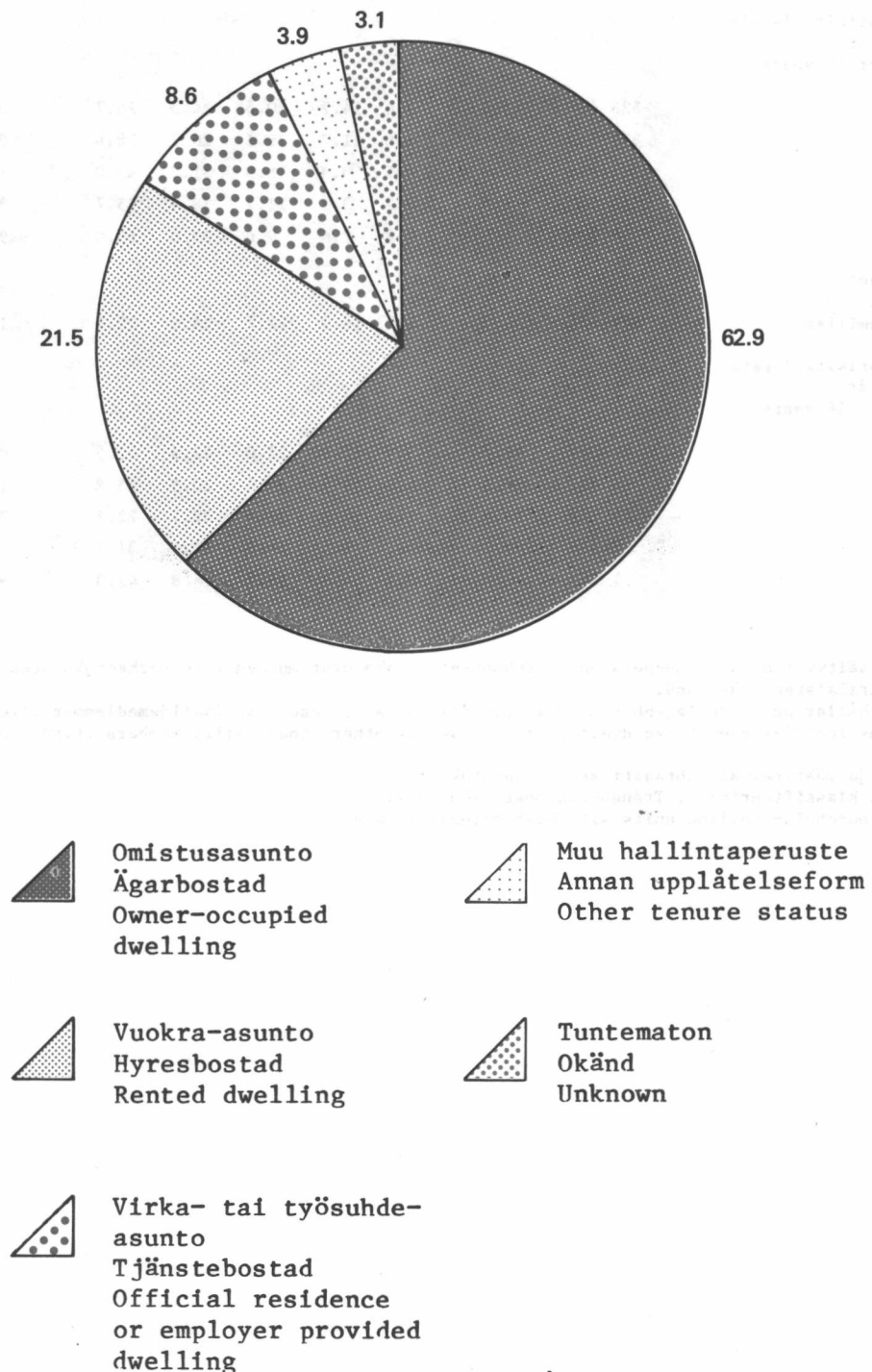
E. PERHEET ALLE 18-VUOTIAIDEN LASTEN LUKUMÄÄRÄN JA HUONEISTON HUONELUVUN MUKAAN 1.11.1980
 FAMILJER EFTER ANTAL BARN UNDER 18 ÅR OCH EFTER BOSTADENS RUMSANTAL 1.11.1980
 FAMILIES BY NUMBER OF CHILDREN UNDER 18 YEARS OF AGE AND BY NUMBER OF ROOMS OF DWELLING Nov. 1. 1980

	Yhteensä Inalles Total		Huoneluku ¹⁾ Rumsantal ¹⁾ Number of rooms ¹⁾					Ahtaasti asuvien perheiden osuus ²⁾ - Andelen trång- bodda familjer ²⁾ - Proportion of families with high occupancy rate ²⁾		
	%	%	1	2	3	4	5+	Normi 1 Norm Standard	Normi 2 Norm Standard	Normi 3 Norm Standard
			%	%	%	%	%	%	%	%
Kaikki perheet Samtliga familjer All families	1 212 201	100.0	2.3	10.7	26.1	26.7	33.1	1.4	5.8	20.5
Joissa alle 18-vuotiaita lapsia Med barn under 18 år With children under 18 years										
0	523 469	43.2	3.4	14.2	30.5	24.3	26.7	0.6	3.1	10.8
1	333 812	27.5	2.6	11.7	29.1	26.7	28.6	2.0	7.4	19.6
2	264 944	21.9	0.5	5.3	18.9	31.3	43.0	1.2	5.6	28.8
3	70 100	5.8	0.2	3.1	11.7	28.4	55.7	3.9	14.4	48.9
4 +	19 876	1.6	0.2	2.6	9.6	23.0	63.0	9.4	24.3	80.2
Yksinhuoltajaperheet Ensamförsörjarfamiljer Single-provider families	181 436	100.0	4.3	16.9	32.7	24.0	20.4	1.5	5.9	18.3
Joissa alle 18-vuotiaita lapsia Med barn under 18 år With children under 18 years										
0	81 077	44.7	3.9	17.9	32.0	22.9	22.5	0.9	4.6	13.4
1	68 307	37.6	6.4	19.3	35.4	20.5	15.8	1.6	5.6	19.2
2	25 112	13.8	1.3	10.2	31.4	32.7	22.2	2.3	8.7	24.0
3	5 576	3.1	0.6	5.5	18.8	41.4	31.5	3.0	10.7	40.6
4 +	1 364	0.8	0.2	4.3	15.2	34.8	42.3	9.6	26.5	72.4

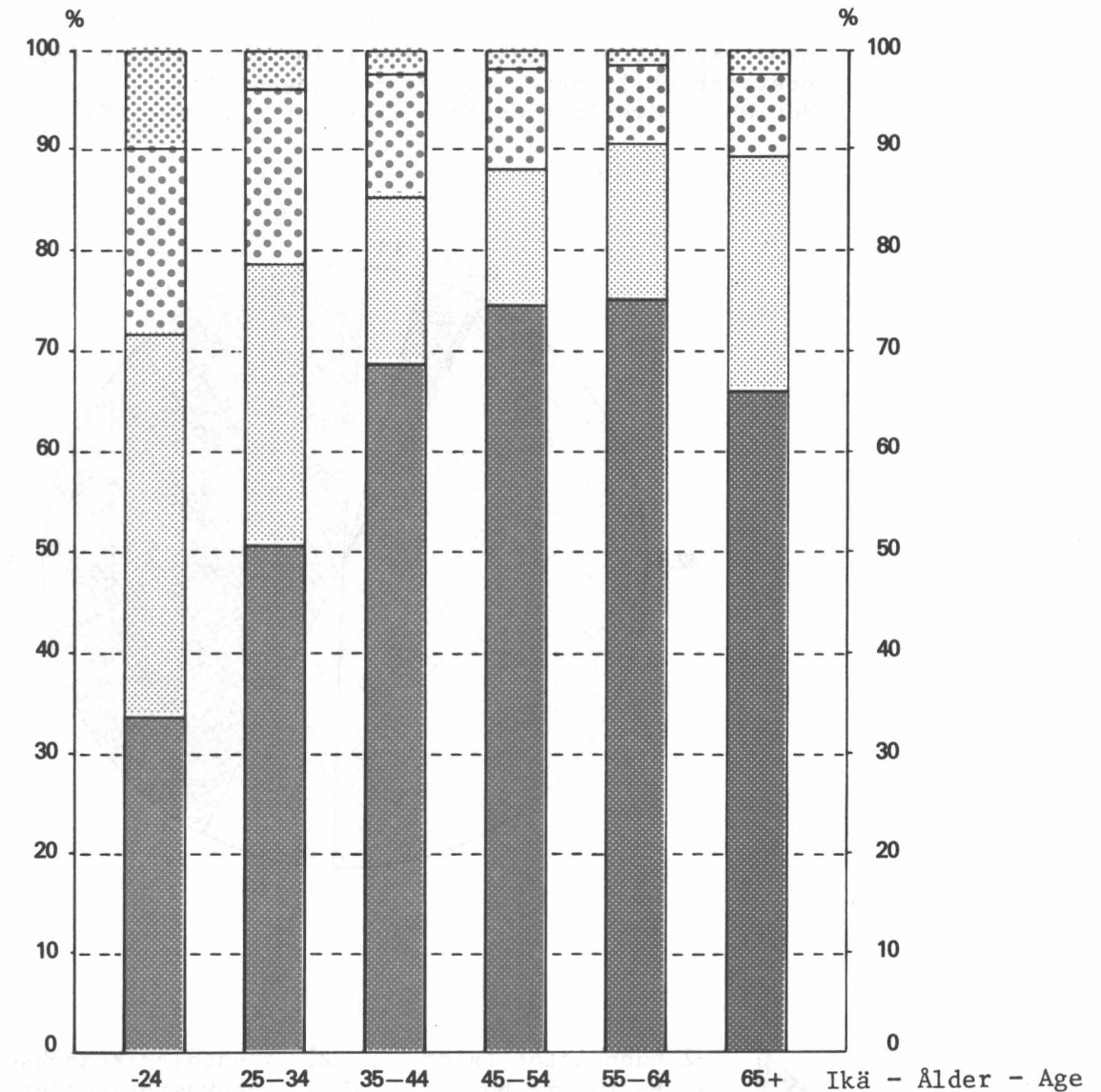
- 1) Huonelukuun sisältyvät myös ne huoneiston asuinhuoneet, jotka ovat muiden kuin perheenjäsenten (esim. alivuokralaisten) käytössä.
 Rumsantal innehåller också de lägenhetens rum, som disponeras av andra än familjemedlemmar (t.ex. underhyresgäster).
 Number of rooms includes even those dwelling rooms used by others than family members (f.ex. sub-tenant).
- 2) Ks. Käsitteet ja määritelmät: Ahtaasti asuvat asuntokunnat.
 Se Begrepp och klassificeringar: Trångbodda bostadshushåll.
 See Summary: Household-dwelling units with high occupancy rate.


KUVIO 1. ASUNTOKUNNAT HUONEISTON HALLINTAPERUSTEEN JA PÄÄMIEHEN IÄN MUKAAN 1.11.1980
 FIGUR BOSTADSHUSHÅLL EFTER BOSTADENS UPPLÅTELSEFORM OCH HUVUDMANNENS ÅLDER 1.11.1980
 FIGURE HOUSEHOLD-DWELLING UNITS BY TENURE STATUS OF DWELLING AND AGE OF HEAD OF HOUSEHOLD-DWELLING UNIT Nov. 1. 1980


Asuntokunnat huoneiston hallintaperusteen mukaan (%)
 Bostadshushåll efter bostadens upplåtelseform (%)
 Household-dwelling units by tenure status of dwelling (%)




Asuntokunnat päämiehen iän ja huoneiston hallintaperusteen mukaan
 Bostadshushåll efter huvudmannens ålder och bostadens upplåtelseform
 Household-dwelling units by age of head of household-dwelling unit
 and tenure status of dwelling



 Omistusasunto
 Ägarbostad
 Owner-occupied
 dwelling

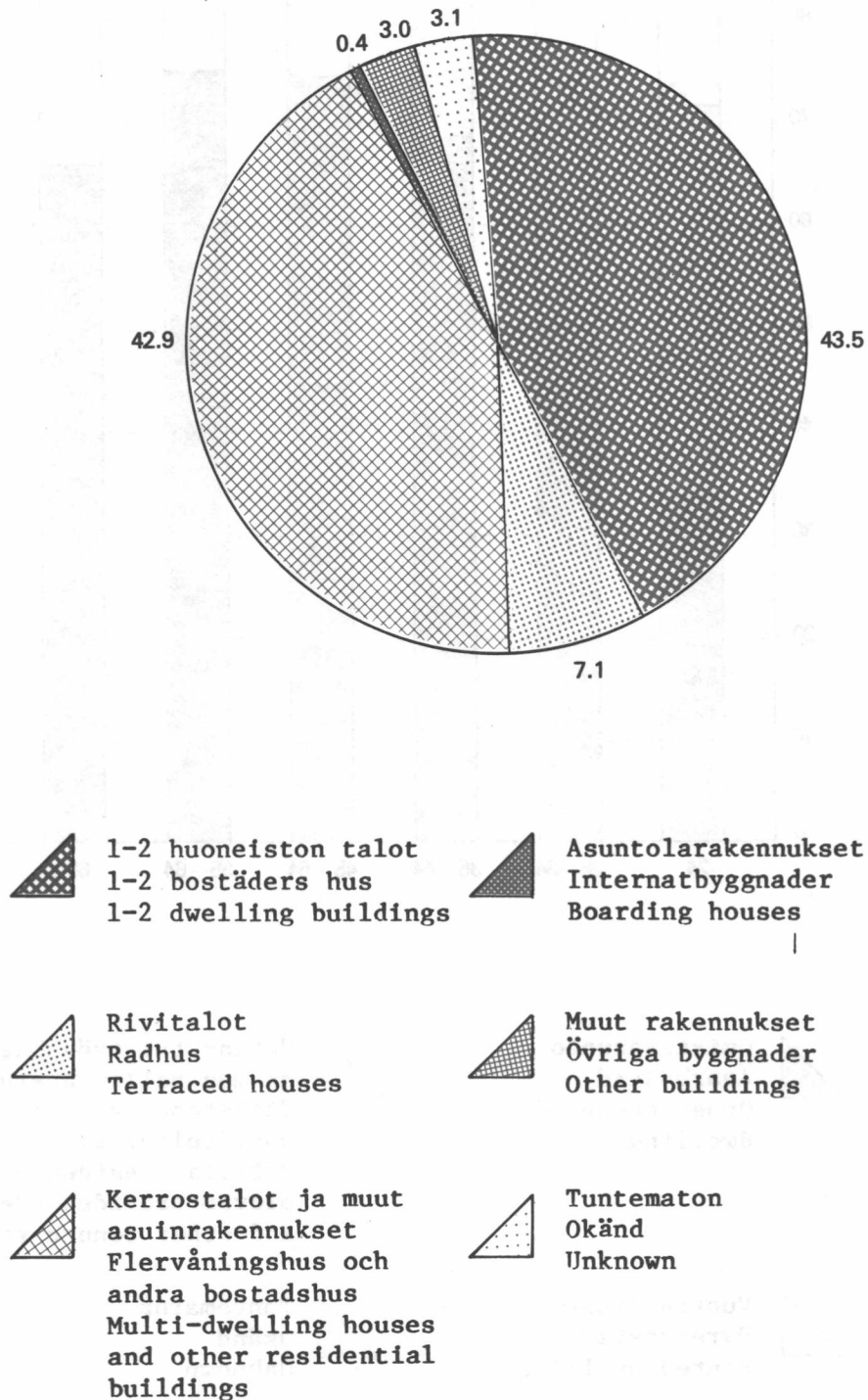
 Virka- tai työsuhdeasunto
 ja muu hallintaperuste
 Tjänstebostad och annan
 upplåtelseform
 Official residence or em-
 ployer-provided dwell-
 ing and other tenure
 status

 Vuokra-asunto
 Hyresbostad
 Rented dwelling

 Tuntematon
 Okänd
 Unknown

KUVIO 2. ASUNTOKUNNAT ASUINRAKENNUKSEN TALOTYYPIN MUKAAN SEKÄ AHTAASTI ASUVIEN ASUNTOKUNTIEN OSUUS 1.11.1980
 FIGUR BOSTADSHUSHÅLL EFTER TYP AV BOSTADSHUS SAMT ANDELEN TRÅNGBODDA BOSTADSHUSHÅLL 1.11.1980
 FIGURE HOUSEHOLD-DWELLING UNITS BY TYPE OF BUILDING AND PROPORTION OF HOUSEHOLD-DWELLING UNITS WITH HIGH OCCUPANCY RATE Nov. 1. 1980

Asuntokunnat asuinrakennuksen talotyyppin mukaan (%)
 Bostadshushåll efter typ av bostadshus (%)
 Household-dwelling units by type of building (%)



Ahtaasti asuvien asuntokuntien osuus kaikista asuntokunnista
 asuinrakennuksen talotyyppin mukaan

Andelen trångbodda bostadshushåll av alla bostadshushåll
 efter typ av bostadshus

Household-dwelling units with high occupancy rate, proportion
 of all household-dwelling units by type of building

Talotyyppi

Hustyp

Type of building

1-2 huoneiston talot

1-2 bostäders hus

1-2 dwelling buildings

Rivitalot, kerrostalot

ja muut asuinrakennukset

Radhus, flervåningshus

och andra bostadshus

Terraced houses, multi-

dwelling houses and

other residential

buildings

Asuntola- ja muut

rakennukset

Internat- och övriga

byggnader

Boarding houses and

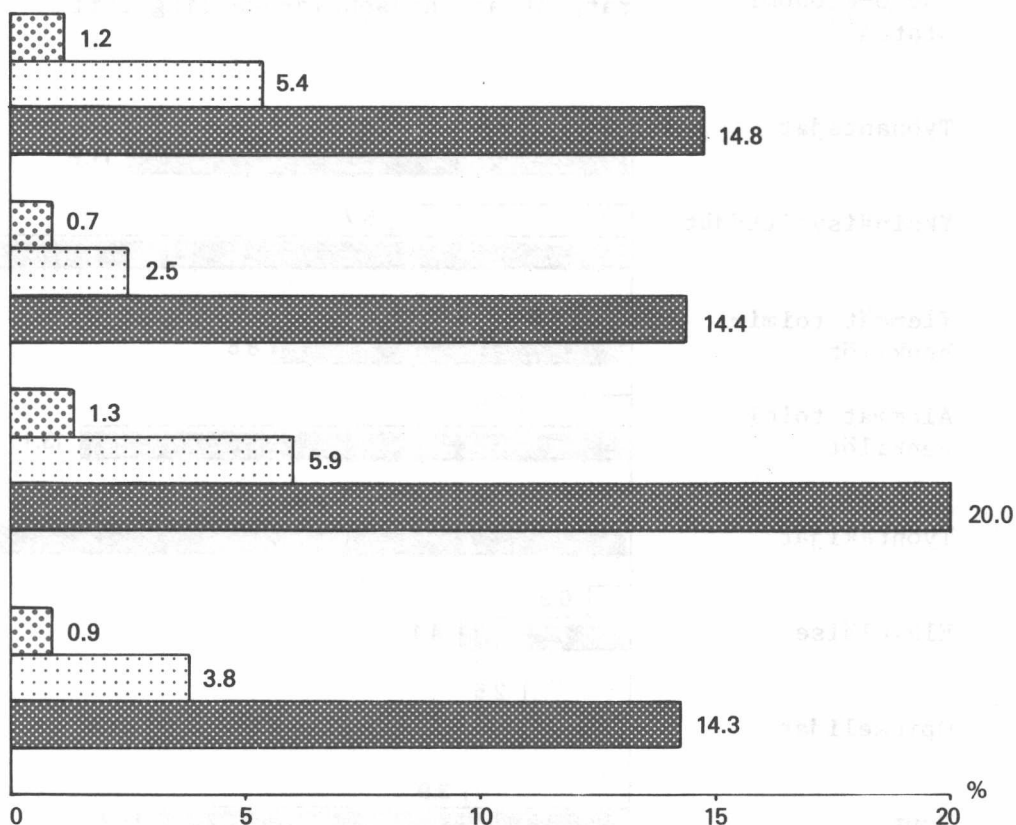
other buildings

Kaikki asuntokunnat

Alla bostadshushåll

All household-dwell-

ing units



Normi 1
 Norm
 Standard

Normi 2
 Norm
 Standard

Normi 3
 Norm
 Standard

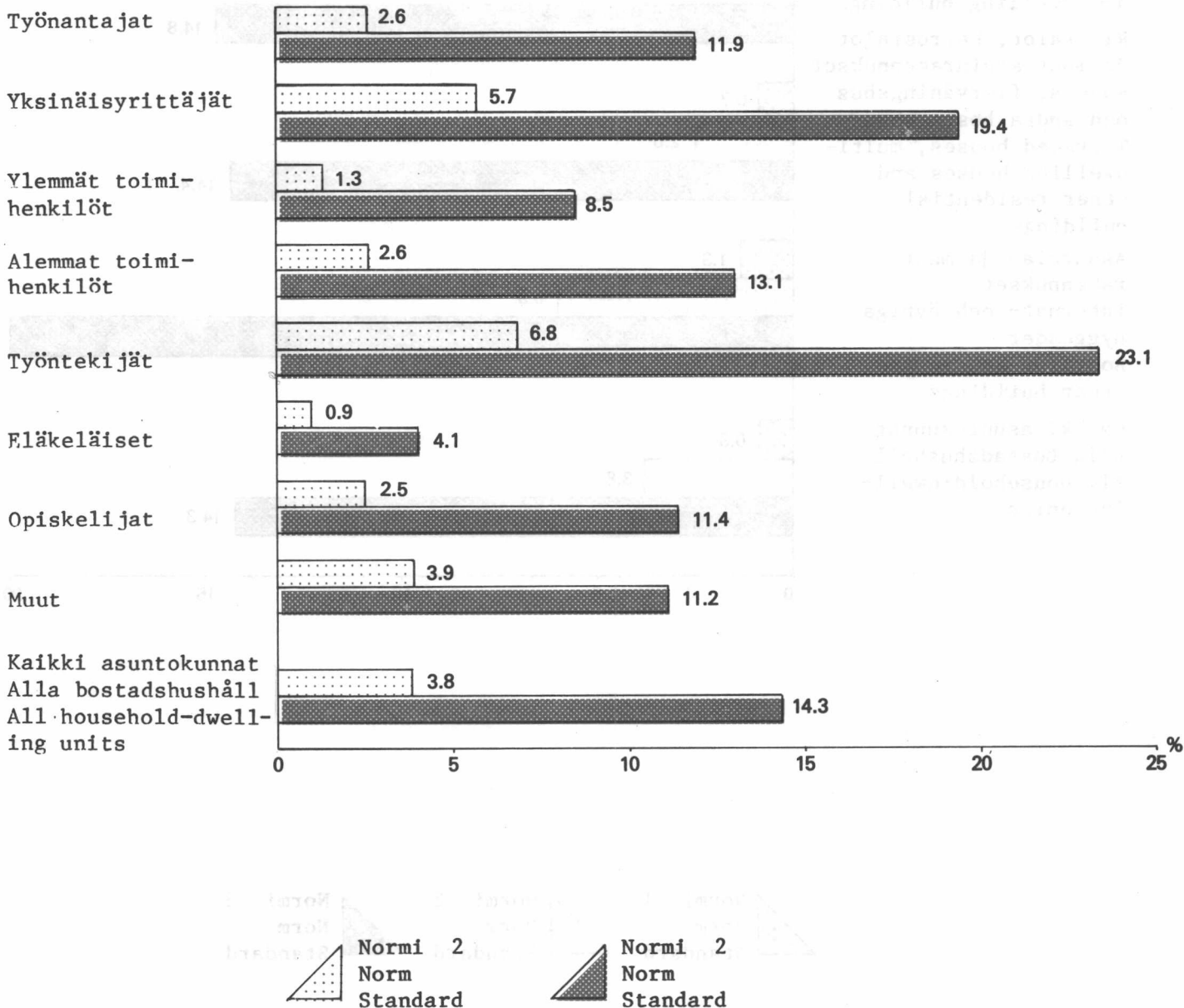
KUVIO 3. AHTAASTI ASUVIEN ASUNTOKUNTIEN OSUUS ASUNTOKUNNAN PÄÄMIEHEN
SOSIOEKONOMISEN ASEMAN MUKAAN 1.11.1980

FIGUR 3. ANDELEN TRÅNGBODDA BOSTADSHUSHÅLL EFTER BOSTADSHUSHÅLLETS HUVUD-
MANS SOSIOEKONOMISKA STÄLLNING 1.11.1980

FIGURE 3. PROPORTION OF HOUSEHOLD-DWELLING UNITS WITH HIGH OCCUPANCY RATE
BY SOCIO-ECONOMIC STATUS OF HEAD OF HOUSEHOLD-DWELLING UNIT
Nov. 1. 1980

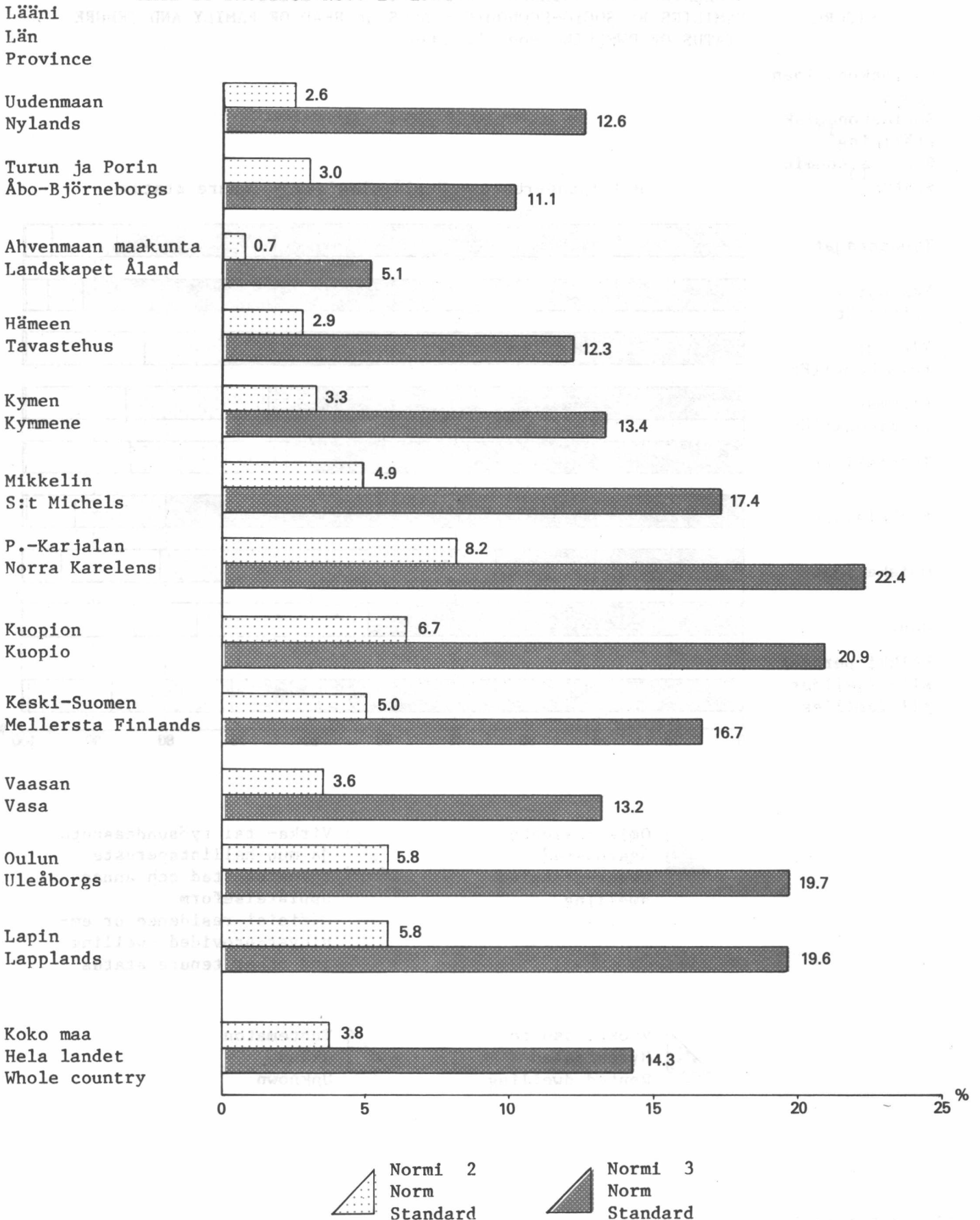
Sosioekonominen
asema
Socioekonomisk
ställning
Socio-economic
status

Ahtaasti asuvien asuntokuntien osuus kaikista asuntokunnista
Andelen trångbodda bostadshushåll av alla bostadshushåll
Proportion of household-dwelling units with high occupancy
rate of all household-dwelling units



1) Se bilaga 1
See Appendix 1

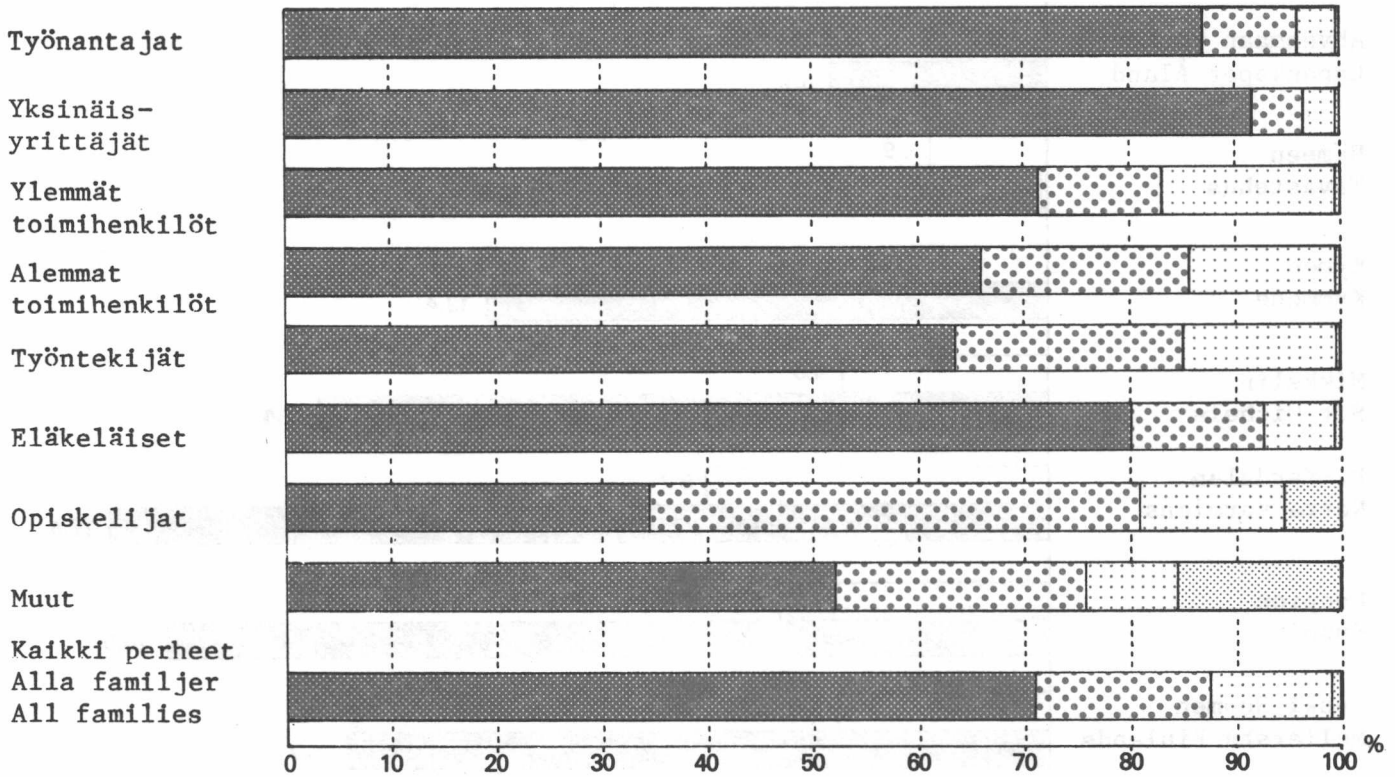
KUVIO 4. AHTAASTI ASUVIEN ASUNTOKUNTIEN OSUUS LÄÄNEITTÄIN 1.11.1980
 FIGUR ANDELEN TRÅNGBODDA BOSTADSHUSHÅLL LÄNSVIS 1.11.1980
 FIGURE PROPORTION OF HOUSEHOLD-DWELLING UNITS WITH HIGH OCCUPANCY RATE BY PROVINCE Nov. 1. 1980



KUVIO 5. PERHEET MIEHEN TAI YKSINÄISEN ÄIDIN SOSIOEKONOMISEN ASEMAN JA HUONEISTON HALLINTAPERUSTEEN MUKAAN 1.11.1980
 FIGUR FAMILJER EFTER MANNENS ELLER ENSAMSTÅENDE MORS SOCIOEKONOMISKA STÄLLNING OCH BOSTADENS UPPLÅTELSEFORM 1.11.1980
 FIGURE FAMILIES BY SOCIO-ECONOMIC STATUS OF HEAD OF FAMILY AND TENURE STATUS OF DWELLING Nov. 1. 1980

Sosioekonominen
 asema
 Socioekonomisk
 ställning
 Socio-economic
 status

Hallintaperuste - Upplåtelseform - Tenure status



Omistusasunto
 Ägarbostad
 Owner-occupied
 dwelling

Virka- tai työsuhdeasunto
 ja muu hallintaperuste
 Tjänstebostad och annan
 upplåtelseform
 Official residence or em-
 ployer-provided dwelling
 and other tenure status

Vuokra-asunto
 Hyresbostad
 Rented dwelling

Tuntematon
 Okänd
 Unknown

1) Se bilaga 1
 See Appendix 1

TAULUT
TABELLER
TABLES

1. Asuntokunnat henkilöluvun ja asuinrakennuksen talotyyppin mukaan 1.11.1980, ahtaasti asuvat asuntokunnat erikseen

Bostadshushåll efter personantal och typ av bostadshus, trångbodda bostadshushåll separat

Household-dwelling units by number of persons and type of building, household-dwelling units with high occupancy rate separately

Alue, talotyyppi, ahtaasti asuvat asuntokunnat Område, hustyp, trångbodda bostadshushåll	Asuntokuntia Bostadshushåll		Henkilöitä Personer		Asuntokunnan henkilöluku Bostadshushållets personantal							
	Yhteensä Inalles	%	Yhteensä Inalles	%	1	2	3	4	5	6	7+	
KOKO MAA - HELA LANDET												
ASUNTOKUNTIA YHTEENSÄ - BOSTADSHUSHÅLL INALL. 1781771	100.0	4708299	100.0	482476	457667	345769	313626	118678	40681	22874		
AHTAASTI ASUVIA - TRÅNGBODDA												
NORMI - NORM 1	16571	0.9	81699	1.7	-	-	6329	1361	4125	1231	3525	
NORMI - NORM 2	67611	3.8	302989	6.4	-	-	26823	10778	16966	5117	7927	
NORMI - NORM 3	255406	14.3	1081668	23.0	-	36561	46085	74583	49862	28279	19636	
VARSINAISISSA ASUINRAK.-EGENTL. BOSTADSHUS	1665790	93.5	4461372	54.8	424878	434981	329987	300758	114192	39349	21645	
AHTAASTI ASUVIA - TRÅNGBODDA												
NORMI - NORM 1	15713	0.9	77761	1.7	-	-	6004	1263	3859	1173	3414	
NORMI - NORM 2	63929	3.6	287306	6.1	-	-	25359	10095	15905	4864	7706	
NORMI - NORM 3	242839	13.6	1032255	21.9	-	35195	43417	69921	47560	27505	19241	
1-2 HUONEISTON TALOISSA - 1-2 BOSTÄDERS HUS	774215	43.5	2387793	50.7	128752	191409	156117	166581	79977	32025	19354	
AHTAASTI ASUVIA - TRÅNGBODDA												
NORMI - NORM 1	9238	0.5	54268	1.2	-	-	1438	661	2914	1053	3172	
NORMI - NORM 2	41644	2.3	200534	4.3	-	-	13100	6725	10930	4178	6711	
NORMI - NORM 3	114820	6.4	568347	12.1	-	4588	15876	29080	26979	21250	17047	
RIVITALOISSA - RADHUS	125990	7.1	344503	7.3	29570	27610	28393	30297	8050	1606	464	
AHTAASTI ASUVIA - TRÅNGBODDA												
NORMI - NORM 1	714	0.0	2770	0.1	-	-	456	66	121	20	51	
NORMI - NORM 2	2819	0.2	11391	0.2	-	-	1430	437	666	111	175	
NORMI - NORM 3	15394	0.9	59818	1.3	-	3162	2501	4866	3291	1152	422	
KERROSTALOISSA JA MUISSA ASUINRAKENNUKSISSA FLERVÄNINGSHUS OCH ANDRA BOSTADSHUS	765585	43.0	1729076	36.7	266556	215962	145477	103880	26165	5718	1827	
AHTAASTI ASUVIA - TRÅNGBODDA												
NORMI - NORM 1	5761	0.3	20723	0.4	-	-	4110	536	824	100	191	
NORMI - NORM 2	19466	1.1	75381	1.6	-	-	10829	2933	4309	575	820	
NORMI - NORM 3	112625	6.3	404090	8.6	-	27445	25040	35975	17290	5103	1772	
ASUNTOLARAKENNUKSISSA - INTERNATBYGGNADER	8420	0.5	12901	0.3	5773	1467	675	388	52	22	3	
AHTAASTI ASUVIA - TRÅNGBODDA												
NORMI - NORM 1	29	0.0	110	0.0	-	-	18	2	7	1	1	
NORMI - NORM 2	103	0.0	415	0.0	-	-	48	18	29	6	2	
NORMI - NORM 3	1162	0.1	3364	0.1	-	573	262	234	69	21	3	
MUISSA RAKENNUKSISSA - ÖVRIGA BYGGNADER	52794	3.0	136844	2.9	15157	12378	10856	9653	3379	915	416	
AHTAASTI ASUVIA - TRÅNGBODDA												
NORMI - NORM 1	790	0.0	3640	0.1	-	-	291	91	250	53	105	
NORMI - NORM 2	3481	0.2	14846	0.3	-	-	1369	652	1009	240	211	
NORMI - NORM 3	11073	0.6	44762	1.0	-	1108	2337	4354	2179	723	372	
KAUPUNGIT - STÄDER												
ASUNTOKUNTIA YHTEENSÄ - BOSTADSHUSHÅLL INALL. 1134966	100.0	2819831	100.0	337735	303663	221261	189354	59945	15975	7033		
AHTAASTI ASUVIA - TRÅNGBODDA												
NORMI - NORM 1	8181	0.7	34088	1.2	-	-	4481	815	1730	361	794	
NORMI - NORM 2	32928	2.9	135093	4.8	-	-	15916	5683	7560	1613	2156	
NORMI - NORM 3	147531	13.0	573152	20.3	-	28327	31171	45665	25739	11280	5745	
VARSINAISISSA ASUINRAK.-EGENTL. BOSTADSHUS	1067001	94.0	2680795	95.1	302101	289975	212431	182843	57907	15432	6312	
AHTAASTI ASUVIA - TRÅNGBODDA												
NORMI - NORM 1	7790	0.7	32364	1.1	-	-	4320	770	1610	337	753	
NORMI - NORM 2	31294	2.8	128311	4.6	-	-	15236	5352	7108	1519	2075	
NORMI - NORM 3	141776	12.5	549971	19.5	-	27405	29635	43291	24809	11022	5614	
1-2 HUONEISTON TALOISSA - 1-2 BOSTÄDERS HUS	312973	27.6	941591	33.4	50251	79594	66630	72186	30038	9710	4564	
AHTAASTI ASUVIA - TRÅNGBODDA												
NORMI - NORM 1	2564	0.2	13661	0.5	-	-	595	256	859	242	608	
NORMI - NORM 2	13505	1.2	60047	2.1	-	-	5194	2591	3279	1028	1413	
NORMI - NORM 3	38114	3.4	178250	6.3	-	1953	6374	10838	8760	6241	3948	
RIVITALOISSA - RADHUS	70543	6.2	208584	7.4	11564	14941	17306	20091	5381	975	285	
AHTAASTI ASUVIA - TRÅNGBODDA												
NORMI - NORM 1	273	0.0	1079	0.0	-	-	161	33	50	6	23	
NORMI - NORM 2	1351	0.1	5314	0.2	-	-	698	263	284	39	67	
NORMI - NORM 3	6846	0.6	27823	1.0	-	1030	1192	2134	1641	598	251	
KERROSTALOISSA JA MUISSA ASUINRAKENNUKSISSA FLERVÄNINGSHUS OCH ANDRA BOSTADSHUS	683485	60.2	1530620	54.3	240286	195440	128495	90566	22488	4747	1463	
AHTAASTI ASUVIA - TRÅNGBODDA												
NORMI - NORM 1	4953	0.4	17624	0.6	-	-	3560	481	701	89	122	
NORMI - NORM 2	16438	1.4	62950	2.2	-	-	9344	2498	3545	452	595	
NORMI - NORM 3	96816	8.5	343898	12.2	-	24422	22069	30319	14408	4183	1415	
ASUNTOLARAKENNUKSISSA - INTERNATBYGGNADER	5112	0.5	8136	0.3	3354	897	537	263	47	12	2	
AHTAASTI ASUVIA - TRÅNGBODDA												
NORMI - NORM 1	11	0.0	42	0.0	-	-	6	1	4	-	-	
NORMI - NORM 2	56	0.0	223	0.0	-	-	27	11	15	2	1	
NORMI - NORM 3	701	0.1	2128	0.1	-	264	217	171	35	12	2	
MUISSA RAKENNUKSISSA - ÖVRIGA BYGGNADER	25941	2.3	64836	2.3	7593	6627	5400	4495	1369	310	143	
AHTAASTI ASUVIA - TRÅNGBODDA												
NORMI - NORM 1	364	0.0	1617	0.1	-	-	147	41	113	23	40	
NORMI - NORM 2	1529	0.1	6360	0.2	-	-	628	313	427	88	73	
NORMI - NORM 3	5275	0.5	20436	0.7	-	596	1280	2163	874	235	127	

1) Hl. talotyyppi tuntematon
Inkl. hustyp okänd
Incl. unknown type of building

(Jatk. — Forts. — Cont.) 1

Alue, talotyyppi, ahtaasti asuvat asuntokunnat Område, hustyp, trångbodda bostadshushåll	Asuntokuntia Bostadshushåll		Henkilöitä Personer		Asuntokunnan henkilöluku Bostadshushållets personantal							
	Yhteensä Inalles	%	Yhteensä Inalles	%	1	2	3	4	5	6	7+	
MUUT KUNNAT ÖVRIGA KOMMUNER												
ASUNTOKUNTIA YHTEENSÄ - BOSTADSHUSHÅLL INALL.	646805	100.0	1888468	100.0	144741	154004	124508	124272	58733	24706	15841	
AHTAASTI ASUVIA - TRÅNGBODDA												
NORMI - NORM 1	8390	1.3	47611	2.5	-	-	1848	546	2395	870	2731	
NORMI - NORM 2	34683	5.4	167896	8.9	-	-	10907	5095	9406	3504	5771	
NORMI - NORM 3	107475	16.6	508516	26.9	-	8634	14914	28918	24123	16599	13887	
VARSINAISISSA ASUINRAK.-EGENTL. BOSTADSHUS	598789	92.6	1780577	94.3	122777	145006	117556	117915	56285	23917	15333	
AHTAASTI ASUVIA - TRÅNGBODDA												
NORMI - NORM 1	7523	1.2	45397	2.4	-	-	1684	493	2249	836	2661	
NORMI - NORM 2	32635	5.0	158995	8.4	-	-	10123	4743	8797	3345	5627	
NORMI - NORM 3	101063	15.6	482284	25.5	-	7790	13782	26630	22751	16483	13627	
1-2 HUONEISTON TALOISSA - 1-2 BOSTÄDERS HUS	461242	71.3	1446202	76.6	78501	111815	89487	94395	49939	22315	14790	
AHTAASTI ASUVIA - TRÅNGBODDA												
NORMI - NORM 1	6674	1.0	40607	2.2	-	-	835	405	2055	811	2564	
NORMI - NORM 2	28139	4.4	140487	7.4	-	-	7906	4134	7651	3150	5298	
NORMI - NORM 3	76706	11.9	390097	20.7	-	2635	9502	18242	18215	15005	13055	
RIVITALOISSA - RADHUS	55447	8.6	135919	7.2	18006	12669	11087	10206	2669	631	179	
AHTAASTI ASUVIA - TRÅNGBODDA												
NORMI - NORM 1	441	0.1	1691	0.1	-	-	295	33	71	14	28	
NORMI - NORM 2	1468	0.2	6077	0.3	-	-	732	174	382	72	108	
NORMI - NORM 3	8548	1.3	31995	1.7	-	2132	1309	2732	1650	554	171	
KERROSTALOISSA JA MUISSA ASUINRAKENNUKSISSA FLERVÅNINGSHUS OCH ANDRA BOSTADSHUS	82100	12.7	198456	10.5	26270	20522	16982	13314	3677	971	364	
AHTAASTI ASUVIA - TRÅNGBODDA												
NORMI - NORM 1	808	0.1	3099	0.2	-	-	550	55	123	11	65	
NORMI - NORM 2	3028	0.5	12431	0.7	-	-	1485	435	764	123	221	
NORMI - NORM 3	15809	2.4	60192	3.2	-	3023	2971	5656	2882	920	357	
ASUNTOLARAKENNUKSISSA - INTERNAT BYGGNADER	3308	0.5	4765	0.3	2419	570	138	125	45	10	1	
AHTAASTI ASUVIA - TRÅNGBODDA												
NORMI - NORM 1	18	0.0	68	0.0	-	-	12	1	3	1	1	
NORMI - NORM 2	47	0.0	192	0.0	-	-	21	7	14	4	1	
NORMI - NORM 3	461	0.1	1236	0.1	-	309	45	63	34	9	1	
MUISSA RAKENNUKSISSA - ÖVRIGA BYGGNADER	26853	4.2	72008	3.8	7564	5751	5456	5194	2010	605	273	
AHTAASTI ASUVIA - TRÅNGBODDA												
NORMI - NORM 1	426	0.1	2023	0.1	-	-	144	50	137	30	65	
NORMI - NORM 2	1952	0.3	8486	0.4	-	-	741	339	582	152	138	
NORMI - NORM 3	5798	0.9	24326	1.3	-	512	1057	2191	1305	488	245	

2. Asuntokunnat päämiehen (viitehenkilön) iän ja huoneiston hallintaperusteen mukaan 1.11.1980, ahtaasti asuvat asuntokunnat erikseen

Bostadshushåll efter huvudmannens (referenspersonens) ålder och bostadens upplåtelseform, trångbodda bostadshushåll separat

Household-dwelling units by age of head of household-dwelling unit (reference person) and tenure status of dwelling, household-dwelling units with high occupancy rate separately

Alue, hallintaperuste, ahtaasti asuvat asuntokunnat Område, upplåtelseform, trångbodda bostadshushåll	Pää- miehiä yhteensä Huvud- män Inalles	Päämiehen ikä, vuosia Huvudmannens ålder, år								
		—24	25—34	35—44	45—54	55—64	65—74	75—84	85+	
KOKO MAA - HELA LANDET										
KAIKKI ASUNTOKUNNAT ¹⁾ - ALLA BOSTADSHUSHÅLL	1701771	120069	454328	347138	301855	241324	202443	94308	11506	
AHTAASTI ASUVIA - TRÅNGBODDA										
NORMI - NORM 1	16571	2519	6167	3939	2784	851	214	90	7	
NORMI - NORM 2	67611	7986	24518	16714	12117	4598	1215	398	65	
NORMI - NORM 3	255406	26228	93208	66600	43860	15320	6610	3182	398	
CMISTUSASUNNOISSA ASUVAT - I ÅGARBOSTÄDER	1120128	43218	229455	238501	224326	181057	140984	56537	6050	
AHTAASTI ASUVIA - TRÅNGBODDA										
NORMI - NORM 1	9179	1274	2769	2301	1998	633	149	50	5	
NORMI - NORM 2	37700	4114	10735	9483	8516	3554	953	292	53	
NORMI - NORM 3	137594	11366	39740	39038	30860	11018	3905	1482	185	
VIRKA- TAI TYÖSUHDEASUNNOISSA ASUVAT - I TJÄNSTEBOSTÄDER	153137	16957	63869	34959	23544	11723	1472	537	76	
AHTAASTI ASUVIA - TRÅNGBODDA										
NORMI - NORM 1	1730	218	739	478	235	55	3	2	-	
NORMI - NORM 2	7813	716	3256	2285	1216	318	17	5	-	
NORMI - NORM 3	33077	3000	15127	9326	4475	1058	64	21	2	
VUCKRA-ASUNNOISSA ASUVAT - I HYRESBOSTÄDER	383690	48931	127751	56934	41154	37146	43307	25353	3114	
AHTAASTI ASUVIA - TRÅNGBODDA										
NORMI - NORM 1	4207	842	2021	756	391	126	47	22	2	
NORMI - NORM 2	16641	2521	8025	3618	1745	550	130	47	5	
NORMI - NORM 3	72973	10375	33319	15548	7174	2774	2190	1411	182	
PUU HALLINTAPERUSTE - ANNAN UPPLÅTELSEFORM	70049	6854	15778	8816	7115	7721	13232	9150	1383	
AHTAASTI ASUVIA - TRÅNGBODDA										
NORMI - NORM 1	1416	178	630	393	152	36	14	13	-	
NORMI - NORM 2	5359	623	2471	1306	616	173	112	51	7	
NORMI - NORM 3	11430	1442	4933	2615	1273	445	439	254	25	
KAUPUNGIT - STÄDER										
KAIKKI ASUNTOKUNNAT - ALLA BOSTADSHUSHÅLL	1134966	84501	303941	223678	185954	148420	124552	56996	6924	
AHTAASTI ASUVIA - TRÅNGBODDA										
NORMI - NORM 1	8181	1213	3639	1874	1055	302	71	23	4	
NORMI - NORM 2	32928	3635	13681	8378	5075	1677	357	110	15	
NORMI - NORM 3	147931	14946	59405	38724	22313	7510	3300	1573	160	
CMISTUSASUNNOISSA ASUVAT - I ÅGARBOSTÄDER	664037	21816	139881	144120	125750	105296	84707	34702	3765	
AHTAASTI ASUVIA - TRÅNGBODDA										
NORMI - NORM 1	3414	429	1344	843	575	164	39	13	3	
NORMI - NORM 2	13821	1280	4695	3659	2824	1042	235	74	12	
NORMI - NORM 3	65742	4389	21692	19266	13217	4511	1808	782	77	
VIRKA- TAI TYÖSUHDEASUNNOISSA ASUVAT - I TJÄNSTEBOSTÄDER	101383	11682	42779	22810	15193	7546	985	342	46	
AHTAASTI ASUVIA - TRÅNGBODDA										
NORMI - NORM 1	1164	146	533	307	137	39	2	-	-	
NORMI - NORM 2	4957	437	2150	1440	736	184	8	2	-	
NORMI - NORM 3	22219	2135	10458	6039	2858	684	36	8	1	
VUCKRA-ASUNNOISSA ASUVAT - I HYRESBOSTÄDER	300358	37544	100018	46865	34163	30269	32256	17130	2113	
AHTAASTI ASUVIA - TRÅNGBODDA										
NORMI - NORM 1	2574	551	1469	550	283	86	27	7	1	
NORMI - NORM 2	11597	1625	5589	2641	1243	388	82	26	3	
NORMI - NORM 3	54270	7619	24678	12098	5651	2131	1321	697	75	
MUU HALLINTAPERUSTE - ANNAN UPPLÅTELSEFORM	32276	4215	8645	4360	3082	3090	4764	3524	596	
AHTAASTI ASUVIA - TRÅNGBODDA										
NORMI - NORM 1	613	85	285	167	54	13	3	2	-	
NORMI - NORM 2	2504	287	1232	625	255	62	31	8	-	
NORMI - NORM 3	5521	776	2529	1278	552	171	130	78	7	

1) Ml. hallintaperuste tuntematon
Inkl. upplåtelseform okänd
Incl. tenure status unknown

(Jatk. — Forts. — Cont.) 2

Alue, hallintaperuste, ahtaasti asuvat asuntokunnat Område, upplätelseform, trångbodda bostadshushåll	Pää- miehiä yhteensä Huvud- män Inalles	Päämiehen ikä, vuosia Huvudmannens ålder, år							
		—24	25—34	35—44	45—54	55—64	65—74	75—84	85+
MLUT KUNNAT ÖVRIGA KOMMUNER									
KAIKKI ASUNTOKUNNAT - ALLA BOSTADSHUSHÅLL	646805	44368	150387	123460	115901	92904	77891	37312	4582
AHTAASTI ASUVIA - TRÅNGBODDA									
NORMI - NORM 1	8390	1306	2528	2065	1729	549	143	67	3
NORMI - NORM 2	34683	4351	10837	8336	7042	2921	858	288	50
NORMI - NORM 3	107475	11282	33803	27876	21547	7810	3310	1609	238
CMISTUSASUNNOISSA ASUVAT - I ÄGARBOSTÄDER	456091	21402	89574	94381	94576	75761	56277	21835	2285
AHTAASTI ASUVIA - TRÅNGBODDA									
NORMI - NORM 1	5765	845	1425	1458	1419	469	110	37	2
NORMI - NORM 2	23879	2834	6040	5824	5692	2512	718	218	41
NORMI - NORM 3	71852	6977	18048	19772	17643	6507	2097	700	108
VIRKA- TAI TYÖSUHDEASUNNOISSA ASUVAT - I TJÄNSTEBOSTÄDER	51754	5275	21090	12149	8351	4177	487	195	30
AHTAASTI ASUVIA - TRÅNGBODDA									
NORMI - NORM 1	566	72	206	171	98	16	1	2	-
NORMI - NORM 2	2856	275	1106	845	480	134	9	3	-
NORMI - NORM 3	10858	865	4669	3287	1621	374	28	13	1
VUCKRA-ASUNNOISSA ASUVAT - I HYRESBOSTÄDER	83332	11387	27733	10069	6991	6877	11051	8223	1001
AHTAASTI ASUVIA - TRÅNGBODDA									
NORMI - NORM 1	1233	291	552	206	108	40	20	15	1
NORMI - NORM 2	5044	896	2436	977	502	162	48	21	2
NORMI - NORM 3	18703	2756	6641	3450	1523	643	869	714	107
MUU HALLINTAPERUSTE - ANNAN UPPLÄTELSEFORM	37773	2639	7133	4456	4033	4631	8468	5626	787
AHTAASTI ASUVIA - TRÅNGBODDA									
NORMI - NORM 1	803	93	341	226	98	23	11	11	-
NORMI - NORM 2	2855	336	1239	681	357	111	81	43	7
NORMI - NORM 3	5909	666	2404	1337	721	274	309	176	22
UCENMAAN LÄÄNI NYLANDS LÄN									
KAIKKI ASUNTOKUNNAT - ALLA BOSTADSHUSHÅLL	455823	30853	125228	96466	72300	57286	47396	23049	3245
AHTAASTI ASUVIA - TRÅNGBODDA									
NORMI - NORM 1	3548	420	1670	868	428	127	25	8	2
NORMI - NORM 2	11816	1078	5138	3256	1661	554	86	38	5
NORMI - NORM 3	57420	5241	23858	15738	8077	2752	1149	542	63
CMISTJASUNNOISSA ASUVAT - I ÄGARBOSTÄDER	256601	7318	56393	59180	47431	38820	31578	14137	1744
AHTAASTI ASUVIA - TRÅNGBODDA									
NORMI - NORM 1	1387	136	597	365	206	62	12	3	2
NORMI - NORM 2	4575	328	1702	1369	797	296	54	24	5
NORMI - NORM 3	23677	1402	8447	7214	4225	1489	587	279	30
VIRKA- TAI TYÖSUHDEASUNNOISSA ASUVAT - I TJÄNSTEBOSTÄDER	44723	5116	18592	10382	6547	3338	508	208	32
AHTAASTI ASUVIA - TRÅNGBODDA									
NORMI - NORM 1	601	79	296	148	58	19	-	1	-
NORMI - NORM 2	2229	203	986	651	296	87	4	2	-
NORMI - NORM 3	9780	996	4617	2680	1168	293	18	8	-
VUCKRA-ASUNNOISSA ASUVAT - I HYRESBOSTÄDER	122618	12624	40320	21878	15041	12654	12518	6619	964
AHTAASTI ASUVIA - TRÅNGBODDA									
NORMI - NORM 1	1294	180	658	267	138	41	9	1	-
NORMI - NORM 2	4072	478	1998	971	456	143	19	7	-
NORMI - NORM 3	21704	2585	9761	5270	2435	894	502	226	31
MUU HALLINTAPERUSTE - ANNAN UPPLÄTELSEFORM	13883	1703	3861	2049	1242	1280	1982	1490	276
AHTAASTI ASUVIA - TRÅNGBODDA									
NORMI - NORM 1	252	22	116	78	25	5	4	2	-
NORMI - NORM 2	913	65	442	256	105	28	8	5	-
NORMI - NORM 3	2147	242	1002	544	222	65	40	26	2

(Jatk. — Forts. — Cont.) 2

Alue, hallintaperuste, ahtaasti asuvat asuntokunnat Område, upplätelseform, trångbodda bostadshushåll	Pää- miehiä yhteensä Huvud- män Inalles	Päämiehen ikä, vuosia Huvudmannens ålder, år								
		—24	25—34	35—44	45—54	55—64	65—74	75—84		
TURUN-PORIN LÄÄNI ÅB-C-BJÖRNEBORGS LÄN										
KAIKKI ASUNTOKUNNAT - ALLA BOSTADSHUSHÅLL	272215	18970	66650	50123	45355	38302	33766	16892	2137	
AHTAASTI ASUVIA - TRÅNGBODDA										
NORMI - NORM 1	1479	219	564	370	235	61	18	8	-	
NORMI - NORM 2	8034	902	2956	2079	1408	498	132	45	10	
NORMI - NORM 3	30219	3071	11427	7959	4938	1660	728	385	51	
CMISTUSASUNNOISSA ASUVAT - I ÅGARBOSTÄDER	183447	6747	36943	36663	35523	30411	25044	10900	1216	
AHTAASTI ASUVIA - TRÅNGBODDA										
NORMI - NORM 1	876	125	281	230	176	46	14	4	-	
NORMI - NORM 2	4697	476	1445	1236	1007	393	101	31	8	
NORMI - NORM 3	17156	1345	5439	4897	3565	1223	464	195	28	
VIKKA- TAI TYÖSUHDEASUNNOISSA ASUVAT - I TJÄNSTEBOSTÄDER	17194	1897	6941	3724	2781	1546	225	70	10	
AHTAASTI ASUVIA - TRÅNGBODDA										
NORMI - NORM 1	124	11	54	40	17	2	-	-	-	
NORMI - NORM 2	709	60	277	211	130	29	2	-	-	
NORMI - NORM 3	3128	255	1405	881	468	112	5	2	-	
VUOKRA-ASUNNOISSA ASUVAT - I HYRESBOSTÄDER	53126	7561	18178	7392	5190	4710	5855	3742	458	
AHTAASTI ASUVIA - TRÅNGBODDA										
NORMI - NORM 1	315	66	155	55	28	7	3	1	-	
NORMI - NORM 2	1883	280	922	430	180	48	15	6	2	
NORMI - NORM 3	8377	1273	3967	1803	719	255	201	141	18	
MUL HALLINTAPERUSTE - ANNAN UPPLÄTELSEFORM	11129	1048	2175	1327	1175	1209	2162	1728	305	
AHTAASTI ASUVIA - TRÅNGBODDA										
NORMI - NORM 1	161	17	74	44	18	6	-	2	-	
NORMI - NORM 2	735	85	310	199	90	28	14	9	-	
NORMI - NORM 3	1531	196	606	374	182	68	57	43	5	
AHVENANMAAN MAAKUNTA LANDSKAPET ÄLAND										
KAIKKI ASUNTOKUNNAT - ALLA BOSTADSHUSHÅLL	9037	711	2118	1645	1286	1283	1186	671	133	
AHTAASTI ASUVIA - TRÅNGBODDA										
NORMI - NORM 1	11	2	4	2	2	1	-	-	-	
NORMI - NORM 2	65	2	23	21	12	4	2	1	-	
NORMI - NORM 3	460	44	164	143	86	16	5	1	1	
CMISTUSASUNNOISSA ASUVAT - I ÅGARBOSTÄDER	5307	151	861	1067	932	983	849	391	73	
AHTAASTI ASUVIA - TRÅNGBODDA										
NORMI - NORM 1	2	1	-	-	1	-	-	-	-	
NORMI - NORM 2	35	1	6	13	5	3	2	1	-	
NORMI - NORM 3	179	14	34	62	51	11	5	1	1	
VIKKA- TAI TYÖSUHDEASUNNOISSA ASUVAT - I TJÄNSTEBOSTÄDER	507	87	216	95	62	38	6	3	-	
AHTAASTI ASUVIA - TRÅNGBODDA										
NORMI - NORM 1	1	-	-	-	-	1	-	-	-	
NORMI - NORM 2	6	-	2	2	1	1	-	-	-	
NORMI - NORM 3	57	5	24	15	10	3	-	-	-	
VUOKRA-ASUNNOISSA ASUVAT - I HYRESBOSTÄDER	2301	347	836	346	206	185	208	152	21	
AHTAASTI ASUVIA - TRÅNGBODDA										
NORMI - NORM 1	8	1	4	2	1	-	-	-	-	
NORMI - NORM 2	17	1	9	5	2	-	-	-	-	
NORMI - NORM 3	191	24	92	50	23	2	-	-	-	
MUL HALLINTAPERUSTE - ANNAN UPPLÄTELSEFORM	425	22	72	65	38	46	85	85	12	
AHTAASTI ASUVIA - TRÅNGBODDA										
NORMI - NORM 1	-	-	-	-	-	-	-	-	-	
NORMI - NORM 2	7	-	6	1	-	-	-	-	-	
NORMI - NORM 3	33	1	14	16	2	-	-	-	-	

(Jatk. — Forts. — Cont.) 2

Alue, hallintaperuste, ahtaasti asuvat asuntokunnat Område, upplätelseform, trångbodda bostadshushåll	Pää- miehiä yhteensä Huvud- män Inalles	Päämiehen ikä, vuosia Huvudmannens ålder, år							
		-24	25-34	35-44	45-54	55-64	65-74	75-84	85+
HÄMEEN LÄÄNI									
TAVASTEHUS LÄN									
KAIKKI ASUNTOKUNNAT - ALLA BOSTADSHUSHÅLL	259017	17715	64147	49668	43437	35935	31736	14756	1623
AHTAASTI ASUVIA - TRÅNGBODDA									
NORMI - NORM 1	1484	207	612	381	200	61	16	7	-
NORMI - NORM 2	7623	812	2903	2049	1284	433	101	35	6
NORMI - NORM 3	31875	3136	12135	8750	5100	1638	685	385	46
CMISTUSASUNNOISSA ASUVAT -									
I ÄGARBOSTÄDER	160689	5543	31516	33263	31569	26667	22302	8974	835
AHTAASTI ASUVIA - TRÅNGBODDA									
NORMI - NORM 1	679	88	250	165	127	34	11	4	-
NORMI - NORM 2	3671	351	1146	592	756	287	71	24	4
NORMI - NORM 3	15358	1149	4636	4602	3275	1059	401	179	17
VIRKA- TAI TYÖSUHDEASUNNOISSA ASUVAT -									
I TJÄNSTEBOSTÄDER	22417	2438	8925	5160	3565	1931	264	118	16
AHTAASTI ASUVIA - TRÅNGBODDA									
NORMI - NORM 1	207	27	84	68	20	8	-	-	-
NORMI - NORM 2	949	94	380	288	135	45	1	2	-
NORMI - NORM 3	4514	416	2023	1312	601	145	11	6	-
VUOKRA-ASUNNOISSA ASUVAT -									
I HYRESBOSTÄDER	60431	7540	19842	9112	6671	5930	6882	3972	482
AHTAASTI ASUVIA - TRÅNGBODDA									
NORMI - NORM 1	448	78	210	95	38	16	4	3	-
NORMI - NORM 2	2372	308	1050	581	284	82	22	5	-
NORMI - NORM 3	10633	1418	4914	2450	1081	347	233	166	24
MUU HALLINTAPERUSTE -									
ANNAN UPPLÄTELSEFORM	9568	836	1971	1254	926	1008	1924	1438	211
AHTAASTI ASUVIA - TRÅNGBODDA									
NORMI - NORM 1	148	14	68	49	13	3	1	-	-
NORMI - NORM 2	625	59	285	187	62	19	7	4	2
NORMI - NORM 3	1346	152	556	381	135	45	38	34	5
KYMEN LÄÄNI									
KYMMENE LÄN									
KAIKKI ASUNTOKUNNAT - ALLA BOSTADSHUSHÅLL	127446	8188	30520	24680	22830	17754	15637	7118	719
AHTAASTI ASUVIA - TRÅNGBODDA									
NORMI - NORM 1	891	106	382	224	133	29	13	3	1
NORMI - NORM 2	4265	386	1680	1147	708	255	67	18	4
NORMI - NORM 3	17134	1497	6213	4748	3043	952	442	215	24
CMISTUSASUNNOISSA ASUVAT -									
I ÄGARBOSTÄDER	82294	3071	15875	17117	16986	13489	11109	4271	376
AHTAASTI ASUVIA - TRÅNGBODDA									
NORMI - NORM 1	382	44	139	95	73	18	7	2	-
NORMI - NORM 2	1979	151	624	534	430	175	51	13	1
NORMI - NORM 3	8913	592	2537	2700	2055	651	273	96	9
VIRKA- TAI TYÖSUHDEASUNNOISSA ASUVAT -									
I TJÄNSTEBOSTÄDER	12425	1175	4807	3041	2210	1007	137	41	7
AHTAASTI ASUVIA - TRÅNGBODDA									
NORMI - NORM 1	119	14	53	30	17	4	1	-	-
NORMI - NORM 2	658	52	266	217	94	26	3	-	-
NORMI - NORM 3	2689	204	1144	844	359	88	8	1	1
VUOKRA-ASUNNOISSA ASUVAT -									
I HYRESBOSTÄDER	24372	2841	7631	3339	2727	2488	3181	1955	210
AHTAASTI ASUVIA - TRÅNGBODDA									
NORMI - NORM 1	291	40	146	63	30	6	4	1	1
NORMI - NORM 2	1230	154	559	285	125	46	8	4	1
NORMI - NORM 3	4694	633	2142	1000	485	192	138	94	10
MUU HALLINTAPERUSTE -									
ANNAN UPPLÄTELSEFORM	4896	386	1114	660	521	524	926	680	85
AHTAASTI ASUVIA - TRÅNGBODDA									
NORMI - NORM 1	97	8	43	32	12	1	1	-	-
NORMI - NORM 2	393	29	189	106	53	8	5	1	2
NORMI - NORM 3	820	66	386	195	59	20	23	23	4

(Jatk. — Forts. — Cont.) 2

Alue, hallintaperuste, ahtaasti asuvat asutokunnat Område, upplätelseform, trångbodda bostadshushåll	Pää- miehiä yhteensä Huvud- män Inalles	Päämiehen ikä, vuosia Huvudmannens ålder, år							
		—24	25—34	35—44	45—54	55—64	65—74	75—84	85+
MIKKELIN LÄÄNI									
S:t MICHELS LÄN									
KAIKKI ASUNTOKUNNAT — ALLA BOSTADSHUSHÅLL	73888	5415	16963	13597	13637	10677	9078	4037	484
AHTAASTI ASUVIA — TRÅNGBODDA									
NORMI — NORM 1	859	150	268	204	167	54	10	6	—
NORMI — NORM 2	3656	437	1185	833	803	295	75	24	4
NORMI — NORM 3	12846	1307	4047	3290	2667	915	424	176	20
EMISTUSASUNNOISSA ASUVAT —									
I ÄGARBOSTÄDER	47862	2109	8650	9587	10348	8125	6351	2352	256
AHTAASTI ASUVIA — TRÅNGBODDA									
NORMI — NORM 1	491	81	120	122	112	44	7	5	—
NORMI — NORM 2	2121	258	528	470	548	229	62	22	4
NORMI — NORM 3	7571	655	1857	2037	1955	691	268	93	11
VIKKA- TAI TYÖSUHDEASUNNOISSA ASUVAT —									
I TJÄNSTEBOSTÄDER	6696	797	2654	1505	1162	513	45	9	5
AHTAASTI ASUVIA — TRÅNGBODDA									
NORMI — NORM 1	105	21	36	26	23	3	—	—	—
NORMI — NORM 2	439	36	159	122	99	22	1	—	—
NORMI — NORM 3	1660	153	680	478	276	68	3	1	1
VUOKRA-ASUNNOISSA ASUVAT —									
I HYRESBOSTÄDER	14450	1825	4486	1907	1559	1532	1902	1123	116
AHTAASTI ASUVIA — TRÅNGBODDA									
NORMI — NORM 1	192	43	85	32	25	5	2	—	—
NORMI — NORM 2	855	113	385	185	126	35	6	1	—
NORMI — NORM 3	3128	447	1301	668	358	138	134	75	7
MUU HALLINTAPERUSTE —									
ANNAN UPPLÄTELSEFORM	2975	271	625	375	359	352	575	367	51
AHTAASTI ASUVIA — TRÅNGBODDA									
NORMI — NORM 1	64	5	26	24	6	2	1	—	—
NORMI — NORM 2	236	30	111	52	27	9	6	1	—
NORMI — NORM 3	473	52	204	106	69	17	19	5	1
PEHJOIS-KARJALAN LÄÄNI									
KCFPA KARELENS LÄN									
KAIKKI ASUNTOKUNNAT — ALLA BOSTADSHUSHÅLL	61261	4976	15187	11192	10750	8322	7486	3057	291
AHTAASTI ASUVIA — TRÅNGBODDA									
NORMI — NORM 1	1420	245	428	306	295	108	30	8	—
NORMI — NORM 2	5052	643	1544	1092	1088	486	154	41	4
NORMI — NORM 3	13702	1593	4161	3156	2771	1162	558	276	25
EMISTUSASUNNOISSA ASUVAT —									
I ÄGARBOSTÄDER	40592	2110	8067	8037	8524	6657	5329	1729	139
AHTAASTI ASUVIA — TRÅNGBODDA									
NORMI — NORM 1	1041	174	268	227	250	92	25	5	—
NORMI — NORM 2	3679	440	937	777	922	439	126	34	4
NORMI — NORM 3	9130	932	2250	2191	2259	967	383	136	12
VIKKA- TAI TYÖSUHDEASUNNOISSA ASUVAT —									
I TJÄNSTEBOSTÄDER	5882	613	2605	1378	896	364	18	7	1
AHTAASTI ASUVIA — TRÅNGBODDA									
NORMI — NORM 1	76	7	26	24	14	4	1	—	—
NORMI — NORM 2	366	29	147	111	61	16	2	—	—
NORMI — NORM 3	1343	120	587	381	208	45	2	—	—
VUOKRA-ASUNNOISSA ASUVAT —									
I HYRESBOSTÄDER	10649	1531	3375	1277	921	915	1524	988	114
AHTAASTI ASUVIA — TRÅNGBODDA									
NORMI — NORM 1	229	54	105	38	19	8	3	2	—
NORMI — NORM 2	721	128	337	148	72	21	11	4	—
NORMI — NORM 3	2684	450	1121	474	238	125	137	128	11
MUU HALLINTAPERUSTE —									
ANNAN UPPLÄTELSEFORM	2383	271	578	288	262	262	450	252	20
AHTAASTI ASUVIA — TRÅNGBODDA									
NORMI — NORM 1	73	10	29	16	12	4	1	1	—
NORMI — NORM 2	282	44	123	55	32	10	15	3	—
NORMI — NORM 3	538	88	203	108	65	24	36	12	2

(Jatk. — Forts. — Cont.) 2

Alue, hallintaperuste, ahtaasti asuvat asuntokunnat Område, upplåtelseform, trångbodda bostadshushåll	Pää- miehiä yhteensä Huvud- män Inalles	Päämiehen ikä, vuosia Huvudmannens ålder, år							
		—24	25—34	35—44	45—54	55—64	65—74	75—84	85+
KUOPIEN LÄÄNI									
KUOPIEN LÄN									
KAIKKI ASUNTOKUNNAT — ALLA BOSTADSHUSHÅLL	87349	6726	21688	16169	15699	12095	10078	4397	457
AHTAASTI ASUVIA — TRÅNGBODDA	1548	255	501	335	315	103	29	10	-
NORMI — NORM 1	5880	757	1904	1335	1195	489	154	42	4
NORMI — NORM 2	18221	1923	5850	4398	3619	1373	651	321	46
NORMI — NORM 3									
OMISTUSASUNNOISSA ASUVAT —									
I ÄGARBOSTÄDER	57105	2629	11487	11682	12278	9326	6958	2488	257
AHTAASTI ASUVIA — TRÅNGBODDA									
NORMI — NORM 1	971	135	266	232	243	74	19	2	-
NORMI — NORM 2	3691	444	935	842	907	400	132	28	3
NORMI — NORM 3	11103	992	2813	2894	2774	1054	416	140	20
VIRKA- TAI TYÖSUHDEASUNNOISSA ASUVAT —									
I TJÄNSTEBOSTÄDER	6963	742	3011	1535	1058	516	53	8	-
AHTAASTI ASUVIA — TRÅNGBODDA									
NORMI — NORM 1	115	9	45	28	27	5	-	1	-
NORMI — NORM 2	512	44	204	142	98	23	-	1	-
NORMI — NORM 3	1833	163	814	492	254	63	5	2	-
VUOKRA-ASUNNOISSA ASUVAT —									
I HYRESBOSTÄDER	17429	2289	5603	2207	1700	1724	2305	1442	159
AHTAASTI ASUVIA — TRÅNGBODDA									
NORMI — NORM 1	367	91	159	54	33	17	8	5	-
NORMI — NORM 2	1339	225	637	272	137	48	12	7	1
NORMI — NORM 3	4577	676	1953	865	446	213	199	155	26
MUU HALLINTAPERUSTE —									
ANNAN UPPLÅTELSEFORM	3207	325	771	403	367	366	598	323	54
AHTAASTI ASUVIA — TRÅNGBODDA									
NORMI — NORM 1	94	20	31	21	12	6	2	2	-
NORMI — NORM 2	331	44	125	78	52	17	9	6	-
NORMI — NORM 3	695	92	264	141	103	41	30	24	-
KESKI-SUOMEN LÄÄNI									
MELLERSTA FINLANDS LÄN									
KAIKKI ASUNTOKUNNAT — ALLA BOSTADSHUSHÅLL	87284	6498	21474	16786	15386	12347	9925	4372	456
AHTAASTI ASUVIA — TRÅNGBODDA									
NORMI — NORM 1	1003	170	323	233	200	49	17	9	2
NORMI — NORM 2	4326	581	1471	965	850	335	87	31	6
NORMI — NORM 3	14606	1513	5088	3753	2643	966	415	205	23
OMISTUSASUNNOISSA ASUVAT —									
I ÄGARBOSTÄDER	55276	2345	10594	11799	11615	9366	6831	2495	231
AHTAASTI ASUVIA — TRÅNGBODDA									
NORMI — NORM 1	581	83	136	148	153	41	14	5	1
NORMI — NORM 2	2507	308	638	582	620	263	69	22	5
NORMI — NORM 3	8222	705	2216	2302	1931	729	233	85	13
VIRKA- TAI TYÖSUHDEASUNNOISSA ASUVAT —									
I TJÄNSTEBOSTÄDER	8414	819	3523	2002	1314	654	79	21	2
AHTAASTI ASUVIA — TRÅNGBODDA									
NORMI — NORM 1	106	14	40	32	17	2	1	-	-
NORMI — NORM 2	491	51	208	134	71	24	3	-	-
NORMI — NORM 3	1994	169	900	587	255	76	7	-	-
VUOKRA-ASUNNOISSA ASUVAT —									
I HYRESBOSTÄDER	16744	2193	5524	2144	1741	1664	2105	1237	136
AHTAASTI ASUVIA — TRÅNGBODDA									
NORMI — NORM 1	241	60	111	34	24	6	2	3	1
NORMI — NORM 2	572	175	468	168	115	34	7	4	1
NORMI — NORM 3	3657	538	1670	713	365	129	134	99	9
MUU HALLINTAPERUSTE —									
ANNAN UPPLÅTELSEFORM	3910	374	838	490	473	467	732	463	73
AHTAASTI ASUVIA — TRÅNGBODDA									
NORMI — NORM 1	74	13	36	19	5	-	-	1	-
NORMI — NORM 2	349	46	155	80	42	14	7	5	-
NORMI — NORM 3	716	95	295	148	85	31	39	14	1

(Jatk. — Forts. — Cont.) 2

Alue, hallintaperuste, ahtaasti asuvat asuntokunnat Område, upplåtelseform, trångbodda bostadshushåll	Pää- miehiä yhteensä Huvud- män Inalles	Päämiehen ikä, vuosia Huvudmannens ålder, år							
		—24	25—34	35—44	45—54	55—64	65—74	75—84	85+
VAASAN LÄÄNI VASA LÄN									
KAIKKI ASUNTOKUNNAT — ALLA BOSTADSHUSHÅLL	148681	10703	36146	27135	25024	21949	18038	8608	1078
AHTAASTI ASUVIA — TRÅNGBODDA									
NORMI — NORM 1	1080	171	380	274	191	47	11	5	1
NORMI — NORM 2	5357	697	1941	1313	893	356	111	36	10
NORMI — NORM 3	19635	2121	7087	5137	3375	1191	473	222	25
OMISTUSASUNNOISSA ASUVAT —									
I ÄGARBOSTÄDER	102482	4568	21071	21292	20747	17510	12108	4688	496
AHTAASTI ASUVIA — TRÅNGBODDA									
NORMI — NORM 1	650	85	181	190	146	36	8	3	1
NORMI — NORM 2	3267	365	902	876	698	307	83	28	8
NORMI — NORM 3	12127	1094	3359	3613	2745	966	241	95	14
VIRKA- TAI TYÖSUHDEASUNNOISSA ASUVAT —									
I TJÄNSTEBOSTÄDER	8302	941	3710	1749	1174	641	62	23	2
AHTAASTI ASUVIA — TRÅNGBODDA									
NORMI — NORM 1	66	8	20	24	13	1	—	—	—
NORMI — NORM 2	454	46	201	129	67	10	1	—	—
NORMI — NORM 3	1816	150	907	497	208	52	2	—	—
VUOKRA-ASUNNOISSA ASUVAT —									
I HYRESBOSTÄDER	24815	3799	8723	2884	2079	2225	2942	1932	231
AHTAASTI ASUVIA — TRÅNGBODDA									
NORMI — NORM 1	226	60	108	33	18	5	2	—	—
NORMI — NORM 2	1067	203	541	212	80	20	11	—	—
NORMI — NORM 3	4474	721	2259	811	315	115	150	93	10
MUU HALLINTAPERUSTE —									
ANNAN UPPLÅTELSEFORM	9092	556	1567	714	660	1273	2503	1604	215
AHTAASTI ASUVIA — TRÅNGBODDA									
NORMI — NORM 1	134	16	70	26	14	5	1	2	—
NORMI — NORM 2	563	81	256	96	46	18	16	8	2
NORMI — NORM 3	1173	146	554	208	95	54	78	33	5
CULUN LÄÄNI ULEÅBERGS LÄN									
KAIKKI ASUNTOKUNNAT — ALLA BOSTADSHUSHÅLL	135010	12356	37198	26685	23809	16879	12552	4579	549
AHTAASTI ASUVIA — TRÅNGBODDA									
NORMI — NORM 1	2163	385	674	495	413	148	28	19	1
NORMI — NORM 2	7797	1151	2541	1772	1455	627	178	63	10
NORMI — NORM 3	26588	3270	8969	6389	4947	1837	810	315	51
CHRISTUSASUNNOISSA ASUVAT —									
I ÄGARBOSTÄDER	89287	4639	20033	20205	19193	13342	8765	2812	258
AHTAASTI ASUVIA — TRÅNGBODDA									
NORMI — NORM 1	1456	224	356	361	354	127	21	12	1
NORMI — NORM 2	5232	696	1304	1280	1205	537	152	48	10
NORMI — NORM 3	16789	1711	4348	4554	4068	1480	484	119	25
VIRKA- TAI TYÖSUHDEASUNNOISSA ASUVAT —									
I TJÄNSTEBOSTÄDER	11563	1430	5355	2423	1566	723	43	22	1
AHTAASTI ASUVIA — TRÅNGBODDA									
NORMI — NORM 1	119	15	45	37	17	5	—	—	—
NORMI — NORM 2	612	64	270	162	50	25	—	—	—
NORMI — NORM 3	2545	225	1239	670	334	74	2	1	—
VUOKRA-ASUNNOISSA ASUVAT —									
I HYRESBOSTÄDER	24576	4449	9114	2805	1958	1953	2618	1490	145
AHTAASTI ASUVIA — TRÅNGBODDA									
NORMI — NORM 1	397	111	150	50	23	12	6	5	—
NORMI — NORM 2	1399	303	708	218	102	51	9	8	—
NORMI — NORM 3	5996	1121	2843	922	418	232	269	167	24
MUU HALLINTAPERUSTE —									
ANNAN UPPLÅTELSEFORM	5505	737	1445	738	651	593	839	450	52
AHTAASTI ASUVIA — TRÅNGBODDA									
NORMI — NORM 1	186	34	82	45	18	4	1	2	—
NORMI — NORM 2	542	87	256	107	55	13	17	7	—
NORMI — NORM 3	1223	208	529	234	120	48	54	28	2

(Jatk. — Forts. — Cont.) 2

Alue, hallintaperuste, ahtaasti asuvat asutokunnat Område, upplätelseform, trångbodda bostadshushåll	Pää- miehiä yhteensä Huvud- män Inalles	Päämiehen ikä, vuosia Huvudmannens ålder, år							
		—24	25—34	35—44	45—54	55—64	65—74	75—84	85+
LAPIN LÄÄNI									
LAPPLANDS LÄN									
KAIKKI ASUTOKUNNAT — ALLA BOSTADSHUSHÅLL	64760	5755	17009	12988	12342	8495	5545	2372	254
AHTAASTI ASUVIA — TRÅNGBODDA									
NORMI — NORM 1	1085	185	361	247	201	63	17	7	-
NORMI — NORM 2	3740	540	1232	852	760	266	68	20	2
NORMI — NORM 3	12700	1512	4169	3139	2554	858	270	139	15
CMISTJUSASUNNOISSA ASUVAT —									
I ÄGARBOSTÄDER	39186	1988	7925	8606	9160	6357	3720	1300	127
AHTAASTI ASUVIA — TRÅNGBODDA									
NORMI — NORM 1	663	98	175	158	157	56	11	5	-
NORMI — NORM 2	2246	296	568	512	577	225	50	17	1
NORMI — NORM 3	7369	771	1804	1972	1949	658	150	60	5
VIRKA- TAI TYÖSUNDEASUNNOISSA ASUVAT —									
I TJÄNSTEBOSTÄDER	8053	902	3530	1961	1169	452	32	7	-
AHTAASTI ASUVIA — TRÅNGBODDA									
NORMI — NORM 1	87	13	40	21	12	1	-	-	-
NORMI — NORM 2	388	37	156	115	70	10	-	-	-
NORMI — NORM 3	1718	144	787	489	258	39	1	-	-
VUOKRA-ASUNNOISSA ASUVAT —									
I HYRESBOSTÄDER	12179	1932	4119	1643	1321	1162	1227	701	74
AHTAASTI ASUVIA — TRÅNGBODDA									
NORMI — NORM 1	199	58	90	29	14	3	4	1	-
NORMI — NORM 2	714	153	331	135	62	22	10	1	-
NORMI — NORM 3	2858	489	1256	518	291	132	93	67	12
MU. HALLINTAPERUSTE —									
ANNAN UPPLÄTELSEFORM	3076	325	761	453	441	341	456	270	25
AHTAASTI ASUVIA — TRÅNGBODDA									
NORMI — NORM 1	133	19	55	36	17	-	2	1	-
NORMI — NORM 2	383	53	173	89	48	9	8	2	1
NORMI — NORM 3	735	104	316	156	52	28	25	12	2

3. Asuntokunnat päämiehen (viitehenkilön) sosioekonomisen aseman ja sukupuolen sekä huoneiston hallinta-perusteen mukaan 1.11.1980, ahtaasti asuvat asuntokunnat erikseen

Bostadshushåll efter huvudmannens (referenspersonens) socioekonomiska ställning och kön samt bostadens uppiätelseform, trångbodda bostadshushåll separat

Household-dwelling units by socio-economic status and sex of head of household-dwelling unit (reference person) and tenure status of dwelling, household-dwelling units with high occupancy rate separately

Alue, viitehenkilön sosioekonominen asema, sukupuoli Område, referenspersonens socio-ekonomiska ställning, kön	Asuntokuntia Bostadshushåll		Henkilöitä Personer		Asunnon hallintaperuste — Bostadens uppiätelseform								Ahtaasti asuvat Trångbodda		
	Yhteensä Inalles	%	Yhteensä Inalles	%	Omistusasunto Ägarbostad		Virka- tai työ-suhdeasunto Tjänstebostad		Vuokra-asunto Hyresbostad		Muu tai tuntematon Övrig eller okänd	Normi Norm 1	Normi Norm 2	Normi Norm 3	
					Yhteensä Inalles	%	Yhteensä Inalles	%	Yhteensä Inalles	%					Yhteensä Inalles
KOKO MAA - HELA LANDET															
ASUNTOKUNNAN PÄÄMIEHIÄ YHTEENSÄ - BOSTADSHUSHÅLLENS HUVUDMÄNN INALLES	1781771	100.0	4708299	100.0	1120128	62.9	153137	8.6	383650	21.5	124816	16571	67611	255406	
MIEHIÄ - MÄN	1157986	65.0	3495083	74.2	767518	43.1	108241	6.1	206851	11.6	75376	13221	54121	202265	
NAISIA - KVINNOR	623785	35.0	1213216	25.8	352610	19.8	44896	2.5	176839	9.9	49440	3350	13490	53117	
TYÖNANTAJAT (1)	30682	1.7	107354	2.3	26200	1.5	432	0.0	3135	0.2	915	183	798	3647	
MIEHIÄ - MÄN	25842	1.5	95043	2.0	22337	1.3	376	0.0	2376	0.1	753	170	735	3350	
NAISIA - KVINNOR	4840	0.3	12311	0.3	3863	0.2	56	0.0	759	0.0	162	13	63	257	
PAATALCUSTYÖNANTAJAT (11)	4570	0.3	17548	0.4	4254	0.2	32	0.0	104	0.0	180	49	178	686	
MIEHIÄ - MÄN	4183	0.2	16839	0.4	3894	0.2	31	0.0	96	0.0	162	45	167	648	
NAISIA - KVINNOR	387	0.0	1109	0.0	360	0.0	1	0.0	8	0.0	18	4	11	38	
MUUT TYÖNANTAJAT (12)	26112	1.5	89406	1.9	21946	1.2	400	0.0	3031	0.2	735	134	620	2541	
MIEHIÄ - MÄN	21659	1.2	78204	1.7	18443	1.0	345	0.0	2280	0.1	591	125	568	2702	
NAISIA - KVINNOR	4453	0.2	11202	0.2	3503	0.2	55	0.0	751	0.0	144	9	52	255	
YKSINÄISYRITTÄJÄT (2)	110788	6.2	353425	8.4	99447	5.6	609	0.0	6637	0.4	4055	1510	6292	21473	
MIEHIÄ - MÄN	95911	5.4	355189	7.5	87139	4.9	519	0.0	4826	0.3	3427	1353	5655	19696	
NAISIA - KVINNOR	14877	0.8	18236	0.8	12308	0.7	90	0.0	1811	0.1	668	157	637	1777	
PAATALOUSYKSINÄISYRITTÄJÄT (21)	74754	4.2	278425	5.9	71613	4.0	122	0.0	507	0.0	2552	1102	4723	15626	
MIEHIÄ - MÄN	66994	3.8	256413	5.4	64264	3.6	111	0.0	469	0.0	2153	989	4232	14419	
NAISIA - KVINNOR	7800	0.4	22012	0.5	7352	0.4	11	0.0	38	0.0	399	113	491	1207	
MUUT YKSINÄISYRITTÄJÄT (22)	35994	2.0	115000	2.4	27834	1.6	487	0.0	6130	0.3	1543	408	1569	5847	
MIEHIÄ - MÄN	28917	1.6	98776	2.1	22878	1.3	408	0.0	4357	0.2	1274	364	1423	5277	
NAISIA - KVINNOR	7077	0.4	16224	0.3	4956	0.3	79	0.0	1773	0.1	269	44	146	570	
YLEMMÄT TOIMIHENKILÖT (3)	181537	10.2	568075	12.1	122357	6.9	27713	1.6	27535	1.5	4332	559	2315	15487	
MIEHIÄ - MÄN	137284	7.7	463343	9.8	94812	5.3	21489	1.2	18172	1.0	2811	443	1855	12760	
NAISIA - KVINNOR	44653	2.5	104732	2.2	27545	1.5	6224	0.3	9363	0.5	1521	116	460	2727	
JETTITEHTÄVISSÄ TOIMIVAT YLEMMÄT TOIMIHENKILÖT (31)	47742	2.7	159941	3.4	35187	2.0	6729	0.4	4983	0.3	843	94	407	3078	
MIEHIÄ - MÄN	43830	2.5	150768	3.2	32444	1.8	6378	0.4	4275	0.2	733	84	377	2864	
NAISIA - KVINNOR	3912	0.2	9173	0.2	2743	0.2	351	0.0	708	0.0	110	10	30	154	
VALMISTELU-, ESITTELY-, TUTKIMUS- JA SUUNNITTELUJETTÄVISSÄ TOIMIVAT YLEMMÄT TOIMIHENKILÖT (32)	43138	2.4	134132	2.8	29986	1.7	5223	0.3	6932	0.4	997	182	650	4265	
MIEHIÄ - MÄN	37326	2.1	121546	2.6	26280	1.5	4498	0.3	5558	0.3	750	165	589	3886	
NAISIA - KVINNOR	5812	0.3	12586	0.3	3706	0.2	525	0.0	1374	0.1	207	17	61	379	
OPETUSTEHTÄVISSÄ TOIMIVAT YLEMMÄT TOIMIHENKILÖT (33)	42164	2.4	128836	2.7	27603	1.5	7015	0.4	6433	0.4	1113	127	606	3876	
MIEHIÄ - MÄN	23063	1.3	81046	1.7	15573	0.9	3753	0.2	3216	0.2	521	78	387	2688	
NAISIA - KVINNOR	19101	1.1	47790	1.0	12030	0.7	3262	0.2	3217	0.2	592	49	219	1188	
MUUT YLEMMÄT TOIMIHENKILÖT (34)	48893	2.7	145166	3.1	29581	1.7	8746	0.5	9187	0.5	1379	156	652	4268	
MIEHIÄ - MÄN	33065	1.9	109583	2.3	20515	1.2	6660	0.4	5123	0.3	767	116	502	3302	
NAISIA - KVINNOR	15828	0.9	35183	0.7	9066	0.5	2086	0.1	4064	0.2	612	40	150	966	
ALEMPIÄ TOIMIHENKILÖT (4)	340229	19.1	930503	19.8	206658	11.6	43136	2.4	78413	4.4	12022	2214	8901	44400	
MIEHIÄ - MÄN	160327	9.0	516221	11.0	106182	6.0	21542	1.2	27986	1.6	4217	1152	4510	24501	
NAISIA - KVINNOR	179902	10.1	414682	8.8	100476	5.6	21194	1.2	50427	2.8	7805	1062	3991	19459	
ESIMIEHTEHTÄVISSÄ TOIMIVAT (41)	93951	5.3	296103	6.3	63149	3.5	14328	0.8	14316	0.8	2158	560	2661	13352	
MIEHIÄ - MÄN	79515	4.5	262438	5.6	54610	3.1	12101	0.7	11125	0.6	1679	485	2318	14873	
NAISIA - KVINNOR	14436	0.8	33665	0.7	8539	0.5	2227	0.1	3191	0.2	479	75	343	1519	
ITSENÄISTÄ TAI MONIPUOLISTA TOIMISTO- TAI MYNTITYÖTÄ TEKEVÄT (42)	114513	6.4	293753	6.2	67927	3.8	10462	0.6	32189	1.8	3935	777	2840	14040	
MIEHIÄ - MÄN	42769	2.4	139554	2.9	27789	1.6	3885	0.2	9748	0.5	1347	344	1360	6756	
NAISIA - KVINNOR	71744	4.0	159799	3.4	40138	2.3	6577	0.4	22441	1.3	2588	433	1480	7284	
EPÄITSENÄISTÄ TAI RUTIININMAISTA TOIMISTO- TAI MYNTITYÖTÄ TEKEVÄT (43)	49853	2.8	119942	2.5	29131	1.6	5212	0.3	13748	0.8	1762	287	1110	5767	
MIEHIÄ - MÄN	4027	0.5	23318	0.5	5177	0.3	971	0.1	1645	0.1	234	68	244	1245	
NAISIA - KVINNOR	41826	2.3	96624	2.1	23954	1.3	4241	0.2	12103	0.7	1528	219	866	4518	
MUUT ALEMPIÄ TOIMIHENKILÖT (44)	81912	4.6	221105	4.7	46451	2.6	13134	0.7	18160	1.0	4167	590	2290	11201	
MIEHIÄ - MÄN	30016	1.7	96511	2.0	18606	1.0	4585	0.3	5468	0.3	557	255	586	5023	
NAISIA - KVINNOR	51896	2.9	124594	2.6	27845	1.6	8149	0.5	12692	0.7	3210	335	1302	6178	

(Jatk. — Forts. — Cont.) 3

Alue, viitehenkilön sosioekonominen asema, sukupuoli Område, referenspersonens socioekonomiska ställning, kön	Asuntokuntia Bostadshushåll		Henkilöitä Personer		Asunnon hallintaperuste — Bostadens upplåtelseform								Ahtaasti asuvat Trångbodda					
	Yhteensä Inalles	%	Yhteensä Inalles	%	Omistusasunto Ägarbostad		Virka- tai työ- suhdeasunto Tjänstebostad		Vuokra-asunto Hyresbostad		Muu tai tunte- maton Övrig eller okänd	Normi Norm 1	Normi Norm 2	Normi Norm 3				
					Yhteensä Inalles	%	Yhteensä Inalles	%	Yhteensä Inalles	%					Yhteensä Inalles	%		
KOKO MAA - HELA LANDET																		
TYÖNTEKIJÄT (5)	614339	34.5	1869968	39.7	365363	20.5	75015	4.2	148153	8.3	25804	10229	41689	141960				
MIEHIÄ - MÄN	484185	27.2	1552254	33.0	296659	16.7	60476	3.4	106526	6.0	20484	8695	35375	120270				
NAISIA - KVINNOR	130154	7.3	317714	6.7	68664	3.9	14543	0.8	41627	2.3	5320	1534	6314	21650				
MAA- JA MEYSÄTALOUS- SEKÄ KALAS- TUSALAN TYÖNTEKIJÄT (51)	29012	1.6	95115	2.0	19234	1.1	3226	0.2	4316	0.2	2236	983	3660	8752				
MIEHIÄ - MÄN	24812	1.4	84177	1.8	16860	0.9	2671	0.1	3373	0.2	1908	897	3306	7951				
NAISIA - KVINNOR	4200	0.2	10938	0.2	2374	0.1	555	0.0	943	0.1	328	86	354	841				
TEOLLISUUSTYÖNTEKIJÄT (52)	310306	17.4	966853	20.5	190387	10.7	37002	2.1	70665	4.0	12252	5054	21093	72272				
MIEHIÄ - MÄN	265153	14.9	854900	18.2	166363	9.3	32203	1.8	55991	3.1	10596	4559	18868	64636				
NAISIA - KVINNOR	45153	2.5	111953	2.4	24024	1.3	4799	0.3	14674	0.8	1656	495	2225	7636				
MUUT TUOTANTOTYÖNTEKIJÄT (53)	109503	6.1	322063	6.8	64468	3.6	11988	0.7	28420	1.6	4627	1667	6884	24177				
MIEHIÄ - MÄN	82068	4.6	257817	5.5	45676	2.8	8768	0.5	20184	1.1	3440	1402	5757	20107				
NAISIA - KVINNOR	27435	1.5	64246	1.4	14792	0.8	3220	0.2	8236	0.5	1187	265	1127	4070				
JAKELU- JA PALVELUTYÖNTEKIJÄT (54)	165518	9.3	485937	10.3	91274	5.1	22803	1.3	44752	2.5	6689	2525	10052	36719				
MIEHIÄ - MÄN	112152	6.3	355360	7.5	63800	3.6	16834	0.9	26978	1.5	4540	1637	7444	27576				
NAISIA - KVINNOR	53366	3.0	130577	2.8	27474	1.5	5969	0.3	17774	1.0	2149	888	2608	9143				
ELÄKELÄISET (6)	394189	22.1	598436	12.7	257331	14.4	2879	0.2	97208	5.5	36771	768	3591	16170				
MIEHIÄ - MÄN	192714	10.8	373654	7.9	140221	7.9	1426	0.1	34560	1.9	16507	675	3136	13555				
NAISIA - KVINNOR	201475	11.3	224782	4.8	117110	6.6	1453	0.1	62648	3.5	20264	93	455	2215				
OPISKELIJAT JA KOULULAISET (7)	16041	0.9	29801	0.6	4179	0.2	1100	0.1	7315	0.4	3447	137	395	1622				
MIEHIÄ - MÄN	9004	0.5	19038	0.4	2550	0.1	497	0.0	4023	0.2	1894	111	323	1427				
NAISIA - KVINNOR	7037	0.4	10763	0.2	1589	0.1	603	0.0	3292	0.2	1553	26	72	355				
MUUT (9)	93566	5.3	210337	4.5	38593	2.2	2249	0.1	15294	0.9	37430	971	3630	10447				
MIEHIÄ - MÄN	52719	3.0	120341	2.6	17538	1.0	1516	0.1	8382	0.5	25283	622	2132	5930				
NAISIA - KVINNOR	40847	2.3	89996	1.9	21055	1.2	733	0.0	6912	0.4	12147	349	1498	4517				
SOSIOEKONOMINEN ASEMA TUNTEM. (99)	61722	3.5	135891	2.9	21459	1.2	1010	0.1	5091	0.3	34162	386	1570	4911				
MIEHIÄ - MÄN	31850	1.8	68773	1.5	6310	0.4	594	0.0	2051	0.1	22895	170	598	1900				
NAISIA - KVINNOR	29872	1.7	67118	1.4	15149	0.9	416	0.0	3040	0.2	11267	216	972	3011				

(Jatk. — Forts. — Cont.) 3

Alue, viitehenkilön sosioekonominen asema, sukupuoli Område, referenspersonens socio-ekonomiska ställning, kön	Asuntokuntia Bostadshushåll		Henkilöitä Personer		Asunnon hallintaperuste — Bostadens upplåtelseform								Ahtaasti asuvat Trångbudda		
	Yhteensä Inalles	%	Yhteensä Inalles	%	Omistusasunto Ägarbostad		Virka- tai työ- suhdeasunto Tjänstebostad		Vuokra-asunto Hyresbostad		Muu tai tuntematon Övrig eller okänd	Normi Norm 1	Normi Norm 2	Normi Norm 3	
					Yhteensä Inalles	%	Yhteensä Inalles	%	Yhteensä Inalles	%					
KAUPUNGIT — STÄDER															
ASUNTEKUNNAN PÄÄMIELIÄ YHTEENSÄ — BOSTADSHUSHÅLLENS HUVUDMÄN INALLES	1134966	100.0	2819831	100.0	664037	58.5	101383	8.9	300358	26.5	69188	8181	32928	147531	
MIELIÄ — MÄN	705461	62.2	2033075	72.1	432634	38.1	72320	6.4	159443	14.0	41064	6432	26067	115104	
NAISIA — KVINNOR	429505	37.8	786756	27.9	231403	20.4	29063	2.6	140915	12.4	28124	1749	6861	32627	
TYÖNANTAJAT (1)	15952	1.4	51796	1.8	13187	1.2	235	0.0	2104	0.2	426	82	330	1565	
MIELIÄ — MÄN	12840	1.1	44292	1.6	10705	0.9	192	0.0	1601	0.1	342	75	300	1416	
NAISIA — KVINNOR	3112	0.3	7504	0.3	2482	0.2	43	0.0	503	0.0	84	7	30	149	
MAATALOUSTYÖNANTAJAT (11)	915	0.1	3430	0.1	828	0.1	5	0.0	39	0.0	43	15	38	123	
MIELIÄ — MÄN	836	0.1	3207	0.1	756	0.1	5	0.0	35	0.0	40	14	36	117	
NAISIA — KVINNOR	79	0.0	223	0.0	72	0.0	-	-	4	0.0	3	1	2	6	
MUUT TYÖNANTAJAT (12)	15037	1.3	48366	1.7	12359	1.1	230	0.0	2065	0.2	383	67	292	1442	
MIELIÄ — MÄN	12004	1.1	41085	1.5	9549	0.9	187	0.0	1566	0.1	302	61	264	1295	
NAISIA — KVINNOR	3033	0.3	7281	0.3	2410	0.2	43	0.0	499	0.0	81	6	28	143	
YKSINÄISYRITTÄJÄT (2)	31058	2.7	98730	3.5	24913	2.2	326	0.0	4659	0.4	1160	322	1331	4941	
MIELIÄ — MÄN	24910	2.2	84974	3.0	20464	1.8	264	0.0	3238	0.3	944	287	1194	4440	
NAISIA — KVINNOR	6148	0.5	13756	0.5	4449	0.4	62	0.0	1421	0.1	216	35	137	501	
MAATALOUSYKSINÄISYRITTÄJÄT (21)	11107	1.0	39614	1.4	10541	0.9	29	0.0	144	0.0	393	121	625	2074	
MIELIÄ — MÄN	9517	0.9	36526	1.3	9420	0.8	27	0.0	132	0.0	338	113	560	1919	
NAISIA — KVINNOR	1190	0.1	3088	0.1	1121	0.1	2	0.0	12	0.0	55	8	65	155	
MUUT YKSINÄISYRITTÄJÄT (22)	19951	1.8	59116	2.1	14372	1.3	297	0.0	4515	0.4	767	201	706	2867	
MIELIÄ — MÄN	14593	1.3	48448	1.7	11044	1.0	237	0.0	3106	0.3	606	174	634	2521	
NAISIA — KVINNOR	4958	0.4	10668	0.4	3328	0.3	60	0.0	1409	0.1	161	27	72	346	
YLEMMÄT TOIMIHENKILÖT (3)	137225	12.1	414767	14.7	94917	8.4	15510	1.4	23576	2.1	3222	420	1576	11112	
MIELIÄ — MÄN	104527	9.2	342848	12.2	73653	6.5	12925	1.1	15557	1.4	2092	339	1304	9271	
NAISIA — KVINNOR	32698	2.9	71919	2.6	20964	1.8	2585	0.2	8019	0.7	1130	81	272	1841	
JOKOTEHTÄVISSÄ TOIMIVAT YLEMMÄT TOIMIHENKILÖT (31)	37336	3.3	122087	4.3	27764	2.4	4610	0.4	4337	0.4	625	77	302	2275	
MIELIÄ — MÄN	33553	3.0	114525	4.1	25444	2.2	4326	0.4	3688	0.3	535	69	278	2107	
NAISIA — KVINNOR	3343	0.3	7558	0.3	2320	0.2	284	0.0	649	0.1	90	8	24	168	
VALMISTELU-, ESITTELY-, TUTKIMUS- JA SUUNNITTELU TEHTÄVISSÄ TOIMIVAT YLEMMÄT TOIMIHENKILÖT (32)	35353	3.1	106918	3.8	24627	2.2	3655	0.3	6241	0.5	830	143	498	3500	
MIELIÄ — MÄN	30397	2.7	96625	3.4	21455	1.9	3332	0.3	4952	0.4	654	131	450	3162	
NAISIA — KVINNOR	4956	0.4	10289	0.4	3168	0.3	323	0.0	1289	0.1	176	12	48	318	
OPETUSTEHTÄVISSÄ TOIMIVAT YLEMMÄT TOIMIHENKILÖT (33)	26551	2.3	76945	2.7	18852	1.7	2038	0.2	4947	0.4	714	75	332	2157	
MIELIÄ — MÄN	14462	1.3	48790	1.7	10558	0.9	1121	0.1	2452	0.2	331	48	225	1516	
NAISIA — KVINNOR	12089	1.1	28155	1.0	8294	0.7	917	0.1	2495	0.2	383	27	107	641	
MUUT YLEMMÄT TOIMIHENKILÖT (34)	37985	3.3	108817	3.9	23674	2.1	5207	0.5	8051	0.7	1053	125	444	3180	
MIELIÄ — MÄN	25675	2.3	82900	2.9	16492	1.5	4146	0.4	4465	0.4	572	91	351	2466	
NAISIA — KVINNOR	12310	1.1	25917	0.9	7182	0.6	1061	0.1	3586	0.3	481	34	93	714	
ALEMMAT TOIMIHENKILÖT (4)	249415	22.0	644373	22.9	146320	12.9	28817	2.5	65879	5.8	8399	1424	5413	30774	
MIELIÄ — MÄN	113581	10.0	352867	12.5	73818	6.5	14195	1.3	22767	2.0	2801	785	3157	17420	
NAISIA — KVINNOR	135834	12.0	291506	10.3	72502	6.4	14622	1.3	43112	3.8	5598	639	2256	13354	
ESIMIESTEHTÄVISSÄ TOIMIVAT (41)	65323	5.8	198177	7.0	43440	3.8	8937	0.8	11581	1.0	1365	384	1676	9114	
MIELIÄ — MÄN	55098	4.9	176183	6.2	37626	3.3	7543	0.7	8861	0.8	1068	334	1495	8145	
NAISIA — KVINNOR	10225	0.9	21994	0.8	5814	0.5	1394	0.1	2720	0.2	297	50	177	965	
ITSENÄISTÄ TAI MONIPUOLISTA TOI- MISTE- TAI MYYNITYÖTÄ TEKEVÄT (42)	89802	7.9	218750	7.8	51008	4.5	8139	0.7	27899	2.5	2756	525	1820	10369	
MIELIÄ — MÄN	32003	2.8	96862	3.4	15953	1.8	2952	0.3	8146	0.7	912	235	883	4538	
NAISIA — KVINNOR	57799	5.1	121888	4.3	31015	2.7	5187	0.5	19753	1.7	1844	290	937	5431	
EPÄITSENÄISTÄ TAI RUTIININOMAISTA TOIMISTO- TAI MYYNITYÖTÄ TEKEVÄT (43)	38931	3.4	88092	3.1	21710	1.9	3941	0.3	12041	1.1	1239	202	710	4283	
MIELIÄ — MÄN	6577	0.6	18571	0.7	4153	0.4	812	0.1	1430	0.1	182	56	169	957	
NAISIA — KVINNOR	32354	2.9	69521	2.5	17557	1.5	3129	0.3	10611	0.9	1057	146	541	3286	
MUUT ALEMMAT TOIMIHENKILÖT (44)	55359	4.9	139354	4.9	30162	2.7	7800	0.7	14358	1.3	3039	313	1207	7008	
MIELIÄ — MÄN	19903	1.8	61251	2.2	12046	1.1	2888	0.3	4330	0.4	639	160	606	3340	
NAISIA — KVINNOR	35456	3.1	78103	2.8	18116	1.6	4912	0.4	10028	0.9	2400	153	601	3668	

(Jatk. — Forts. — Cont.) 3

Alue, viitehenkilön sosioekonominen asema, sukupuoli Område, referenspersonens socioekonomiska ställning, kön	Asuntokuntia Bostadshushåll		Henkilöitä Personer		Asunnon hallintaperuste — Bostadens upplåtelseform								Ahtaasti asuvat Trångbodda		
	Yhteensä Inalles	%	Yhteensä Inalles	%	Omistusasunto Ägarbostad		Virka- tai työ- suhdeasunto Tjänstebostad		Vuokra-asunto Hyresbostad		Muu tai tuntematon Övrig eller okänd	Normi Norm 1	Normi Norm 2	Normi Norm 3	
					Yhteensä Inalles	%	Yhteensä Inalles	%	Yhteensä Inalles	%					Yhteensä Inalles
KAUPUNGIT - STÄDER															
TYÖNTEKIJÄT (5)	391821	34.5	1127052	40.0	211172	18.6	52455	4.6	114690	10.1	13504	5231	21512	85470	
MIHÄÄ - MÄN	301421	26.6	920235	32.6	167267	14.7	42569	3.8	81125	7.1	10460	4402	18056	71711	
NAISIA - KVINNOR	90400	8.0	206817	7.3	43905	3.9	9886	0.9	33565	3.0	3044	829	3456	13759	
MAA- JA METSÄTALOUS- SEKÄ KALAS- TUSALAN TYÖNTEKIJÄT (51)	7205	0.6	20736	0.7	3873	0.3	889	0.1	1983	0.2	460	149	647	1781	
MIHÄÄ - MÄN	5490	0.5	16718	0.6	3025	0.3	719	0.1	1380	0.1	366	128	543	1450	
NAISIA - KVINNOR	1715	0.2	4018	0.1	848	0.1	170	0.0	603	0.1	94	21	104	251	
TEGLISUUSTYÖNTEKIJÄT (52)	193766	17.1	573735	20.3	108368	9.5	26336	2.3	52781	4.7	6281	2587	10839	42568	
MIHÄÄ - MÄN	163213	14.4	503121	17.8	93412	8.2	22913	2.0	41502	3.7	5386	2326	9653	38362	
NAISIA - KVINNOR	30553	2.7	70614	2.5	14956	1.3	3423	0.3	11279	1.0	895	261	1186	4666	
MUUT TUOTANTOTYÖNTEKIJÄT (53)	75061	6.6	210349	7.5	40921	3.6	8526	0.8	22932	2.0	2682	956	3948	15870	
MIHÄÄ - MÄN	55968	4.9	168559	6.0	31245	2.8	6590	0.6	16160	1.4	1573	818	3344	13269	
NAISIA - KVINNOR	19093	1.7	41790	1.5	9676	0.9	1936	0.2	6772	0.6	709	138	604	2601	
JAKELU- JA PALVELUTYÖNTEKIJÄT (54)	115789	10.2	322232	11.4	58010	5.1	16704	1.5	36994	3.3	4081	1539	6078	24851	
MIHÄÄ - MÄN	76750	6.8	231837	8.2	39585	3.5	12347	1.1	22083	1.9	2735	1130	4516	18650	
NAISIA - KVINNOR	39039	3.4	90395	3.2	18425	1.6	4357	0.4	14911	1.3	1346	409	1562	6201	
ELÄKELÄISET (6)	242551	21.4	352410	12.5	154941	13.7	1942	0.2	70840	6.2	14828	229	1106	7915	
MIHÄÄ - MÄN	109256	9.6	206337	7.3	77471	6.8	893	0.1	24818	2.2	6074	194	538	6767	
NAISIA - KVINNOR	133295	11.7	146073	5.2	77470	6.8	1049	0.1	46022	4.1	8754	35	168	1148	
OPTISKELIJAT JA KOULULAISET (7)	12820	1.1	21620	0.8	2759	0.2	693	0.1	6510	0.6	2858	78	207	1285	
MIHÄÄ - MÄN	7182	0.6	13980	0.5	1671	0.1	326	0.0	3618	0.3	1567	73	185	1056	
NAISIA - KVINNOR	5638	0.5	7640	0.3	1088	0.1	367	0.0	2892	0.3	1291	5	22	229	
MUUT (9)	54124	4.8	109083	3.9	15828	1.4	1405	0.1	12100	1.1	24791	395	1453	4869	
MIHÄÄ - MÄN	31744	2.8	67542	2.4	7285	0.6	956	0.1	6719	0.6	16784	277	933	3023	
NAISIA - KVINNOR	22380	2.0	41541	1.5	8543	0.8	449	0.0	5381	0.5	8007	118	520	1846	
SOSIOEKONOMINEN ASEMA TUNTEM. (99)	35151	3.1	68053	2.4	7445	0.7	599	0.1	3915	0.3	23192	149	521	1828	
MIHÄÄ - MÄN	19912	1.8	40581	1.4	2307	0.2	367	0.0	1599	0.1	15639	81	264	876	
NAISIA - KVINNOR	15239	1.3	27472	1.0	5138	0.5	232	0.0	2316	0.2	7553	68	257	952	

(Jatk. — Forts. — Cont.) 3

Alue, viitehenkilön sosioekonominen asema, sukupuoli Område, referenspersonens socioekonomiska ställning, kön	Asuntokuntia Bostadshushåll		Henkilöitä Personer		Asunnon hallintaperuste — Bostadens upplåtelseform								Ahtaasti asuvat Trångbodda					
	Yhteensä Inalles	%	Yhteensä Inalles	%	Omistusasunto Ägarbostad		Virka- tai työ- suhdeasunto Tjänstebostad		Vuokra-asunto Hyresbostad		Muu tai tunte- maton Övrig eller okänd	Normi Norm 1	Normi Norm 2	Normi Norm 3				
					Yhteensä Inalles	Yhteensä Inalles	Yhteensä Inalles	Yhteensä Inalles	Yhteensä Inalles	Yhteensä Inalles								
MUUT KUNNAT ÖVRIGA KOMMUNER																		
ASUNTOKUNNAN PÄÄMIEHIÄ YHTEENSÄ - BOSTADSHUSHÄLLENS HUVUDHÄN INALLES	646805	100.0	1888468	100.0	456091	70.5	51754	8.0	83332	12.9	55628	8390	34683	107475				
MIEHIÄ - MÄN	452525	70.0	1462008	77.4	334884	51.8	35521	5.6	47408	7.3	34312	6785	28054	87185				
NAISIA - KVINNOR	194280	30.0	4264660	22.6	121207	18.7	15833	2.4	35924	5.6	21316	1601	6629	20250				
TYÖNANTAJAT (1)	14730	2.3	55558	2.9	13013	2.0	197	0.0	1031	0.2	489	101	468	2082				
MIEHIÄ - MÄN	13002	2.0	50751	2.7	11632	1.8	184	0.0	775	0.1	411	95	435	1934				
NAISIA - KVINNOR	1728	0.3	4807	0.3	1381	0.2	13	0.0	256	0.0	78	6	33	148				
MAATALOUSTYÖNANTAJAT (11)	3655	0.6	14518	0.8	3426	0.5	27	0.0	65	0.0	137	34	140	563				
MIEHIÄ - MÄN	3347	0.5	13632	0.7	3138	0.5	26	0.0	61	0.0	122	31	131	531				
NAISIA - KVINNOR	308	0.0	886	0.0	288	0.0	1	0.0	4	0.0	15	3	9	32				
MUUT TYÖNANTAJAT (12)	11075	1.7	41040	2.2	9587	1.5	170	0.0	966	0.1	352	67	328	1519				
MIEHIÄ - MÄN	9655	1.5	37119	2.0	8454	1.3	158	0.0	714	0.1	289	64	304	1403				
NAISIA - KVINNOR	1420	0.2	3921	0.2	1093	0.2	12	0.0	252	0.0	63	3	24	116				
YKSINÄISYRITTÄJÄT (2)	79730	12.3	294695	15.6	74534	11.5	283	0.0	1978	0.3	2935	1188	4561	16532				
MIEHIÄ - MÄN	71001	11.0	270215	14.3	66675	10.3	255	0.0	1588	0.2	2483	1066	4461	15256				
NAISIA - KVINNOR	8729	1.3	24480	1.3	7859	1.2	28	0.0	390	0.1	452	122	500	1276				
MAATALOUSYKSINÄISYRITTÄJÄT (21)	63687	9.8	238811	12.6	61072	9.4	93	0.0	363	0.1	2159	981	4098	13552				
MIEHIÄ - MÄN	57077	8.6	219887	11.6	54841	8.5	84	0.0	337	0.1	1815	876	3672	12500				
NAISIA - KVINNOR	6610	1.0	18924	1.0	6231	1.0	9	0.0	26	0.0	344	105	426	1052				
MUUT YKSINÄISYRITTÄJÄT (22)	16043	2.5	55884	3.0	13462	2.1	190	0.0	1615	0.2	776	207	863	2980				
MIEHIÄ - MÄN	13924	2.2	50328	2.7	11834	1.8	171	0.0	1251	0.2	668	150	785	2756				
NAISIA - KVINNOR	2119	0.3	5556	0.3	1628	0.3	19	0.0	364	0.1	108	17	74	224				
YLEMMÄT TOIMIHENKILÖT (3)	44712	6.9	153308	8.1	27440	4.2	12203	1.9	3959	0.6	1110	139	735	4375				
MIEHIÄ - MÄN	32757	5.1	120495	6.4	20859	3.2	8564	1.3	2615	0.4	719	104	551	3469				
NAISIA - KVINNOR	11955	1.8	32813	1.7	6581	1.0	3639	0.6	1344	0.2	391	35	188	886				
JCHTTEHTÄVISSÄ TOIMIVAT YLEMMÄT TOIMIHENKILÖT (31)	10406	1.6	37854	2.0	7423	1.1	2119	0.3	646	0.1	218	17	105	803				
MIEHIÄ - MÄN	9437	1.5	36239	1.9	7000	1.1	2052	0.3	587	0.1	198	15	95	777				
NAISIA - KVINNOR	569	0.1	1615	0.1	423	0.1	67	0.0	59	0.0	20	2	6	26				
VALMISTELU-, ESITTELY-, TUTKIMUS- JA SUUNNITTELUKÄYTTÄVISSÄ TOIMIVAT YLEMMÄT TOIMIHENKILÖT (32)	7785	1.2	27214	1.4	5359	0.8	1568	0.2	691	0.1	167	39	152	765				
MIEHIÄ - MÄN	6929	1.1	24517	1.3	4821	0.7	1366	0.2	606	0.1	136	34	135	704				
NAISIA - KVINNOR	856	0.1	2297	0.1	538	0.1	202	0.0	85	0.0	31	5	13	61				
CPETUSTEHTÄVISSÄ TOIMIVAT YLEMMÄT TOIMIHENKILÖT (33)	15613	2.4	51891	2.7	8751	1.4	4577	0.8	1486	0.2	399	52	274	1719				
MIEHIÄ - MÄN	8601	1.3	32256	1.7	5015	0.8	2632	0.4	764	0.1	190	30	162	1172				
NAISIA - KVINNOR	7012	1.1	19635	1.0	3736	0.6	2345	0.4	722	0.1	209	22	112	547				
PUUT YLEMMÄT TOIMIHENKILÖT (34)	10908	1.7	36345	1.9	5907	0.9	3539	0.5	1136	0.2	326	31	208	1088				
MIEHIÄ - MÄN	7390	1.1	27083	1.4	4023	0.6	2514	0.4	658	0.1	195	25	151	836				
NAISIA - KVINNOR	3518	0.5	5266	0.5	1884	0.3	1025	0.2	478	0.1	131	6	57	252				
ALEMMAT TOIMIHENKILÖT (4)	90814	14.0	286530	15.2	60338	9.3	14319	2.2	12534	1.9	3623	790	3488	13626				
MIEHIÄ - MÄN	46746	7.2	163354	8.7	32364	5.0	7747	1.2	5219	0.8	1416	367	1753	7461				
NAISIA - KVINNOR	44068	6.8	123176	6.5	27974	4.3	6572	1.0	7315	1.1	2207	423	1735	6145				
ESIMIESTEHTÄVISSÄ TOIMIVAT (41)	28628	4.4	57926	3.1	19709	3.0	5391	0.8	2735	0.4	793	176	985	4278				
MIEHIÄ - MÄN	24417	3.8	86255	4.6	16984	2.6	4558	0.7	2264	0.4	611	151	819	3728				
NAISIA - KVINNOR	4211	0.7	11671	0.6	2725	0.4	833	0.1	471	0.1	182	25	166	550				
ITSENÄISTÄ TAI MONIPUOLISTA TOI- MISTO- TAI MYYNTITYÖTÄ TEKEVÄT (42)	24711	3.8	75003	4.0	16919	2.6	2323	0.4	4250	0.7	1179	252	1020	3671				
MIEHIÄ - MÄN	10766	1.7	37092	2.0	7756	1.2	533	0.1	1602	0.2	435	109	477	1818				
NAISIA - KVINNOR	13945	2.2	37911	2.0	9123	1.4	1390	0.2	2688	0.4	744	143	543	1853				
EPÄITSENÄISTÄ TAI RUTTIININMAISTA TOIMISTO- TAI MYYNTITYÖTÄ TEK. (43)	10922	1.7	31850	1.7	7421	1.1	1271	0.2	1707	0.3	523	85	400	1464				
MIEHIÄ - MÄN	1450	0.2	4747	0.3	1024	0.2	159	0.0	215	0.0	52	12	75	252				
NAISIA - KVINNOR	9472	1.5	27103	1.4	6397	1.0	1112	0.2	1492	0.2	471	73	325	1232				
MUUT ALEMMAT TOIMIHENKILÖT (44)	26553	4.1	81751	4.3	16289	2.5	5334	0.8	3802	0.6	1128	277	1083	4193				
MIEHIÄ - MÄN	10113	1.6	35260	1.9	6560	1.0	2097	0.3	1138	0.2	318	95	382	1663				
NAISIA - KVINNOR	16440	2.5	46491	2.5	9729	1.5	3237	0.5	2664	0.4	810	182	701	2510				

(Jatk. — Forts. — Cont.) 3

Alue, viitehenkilön sosioekonominen asema, sukupuoli Område, referenspersonens socio-ekonomiska ställning, kön	Asuntokuntia Bostadshushåll		Henkilöitä Personer		Asunnon hallintaperuste — Bostadens upplåtelseform								Ahtaasti asuvat Trångbodda						
	Yhteensä Inalles	%	Yhteensä Inalles	%	Omistusasunto Ägarbostad		Virka- tai työ- suhdeasunto Tjänstebostad		Vuokra-asunto Hyresbostad		Muu tai tuntematon Övrig eller okänd	12300	4998	20177	56490				
					Yhteensä Inalles	Yhteensä Inalles	Yhteensä Inalles	Yhteensä Inalles	Yhteensä Inalles	Yhteensä Inalles						Normi Norm 1	Normi Norm 2	Normi Norm 3	
MUUT KUNNAT ÖVRIGA KOMMUNER																			
TYÖNTEKIJÄT (5)	222518	34.4	742916	39.3	154191	23.8	22564	3.5	33463	5.2	12300	4998	20177	56490					
MIHIA — MÄN	182764	28.3	632019	33.5	129432	20.0	17907	2.8	25401	3.9	10024	4293	17315	48555					
NAISIA — KVINNOR	39754	6.1	110897	5.8	24759	3.8	4657	0.7	8062	1.2	2276	705	2858	7931					
MAA- JA METSÄTALOUS- SEKÄ KALAS- TUSALAN TYÖNTEKIJÄT (51)	21807	3.4	74379	3.9	15361	2.4	2337	0.4	2333	0.4	1776	834	3013	7011					
MIHIA — MÄN	19322	3.0	67455	3.6	13835	2.1	1952	0.3	1993	0.3	1542	769	2763	6461					
NAISIA — KVINNOR	2485	0.4	6520	0.4	1526	0.2	385	0.1	340	0.1	234	65	250	550					
TEOLLISUUSTYÖNTEKIJÄT (52)	116540	18.0	393118	20.8	82019	12.7	10666	1.6	17884	2.8	5571	2467	10254	25304					
MIHIA — MÄN	101940	15.8	351779	18.6	72951	11.3	9290	1.4	14489	2.2	5210	2233	9215	26334					
NAISIA — KVINNOR	14600	2.3	41339	2.2	9068	1.4	1376	0.2	3395	0.5	761	234	1039	2570					
MUUT TUOTANTOTYÖNTEKIJÄT (53)	34442	5.3	111714	5.9	23547	3.6	3462	0.5	5488	0.8	1945	711	2536	8307					
MIHIA — MÄN	26100	4.0	89258	4.7	18431	2.8	2178	0.3	4024	0.6	1467	584	2413	6838					
NAISIA — KVINNOR	8342	1.3	22456	1.2	5116	0.8	1284	0.2	1464	0.2	478	127	523	1469					
JAKELU- JA PALVELUTYÖNTEKIJÄT (54)	49729	7.7	163705	8.7	33264	5.1	6099	0.9	7758	1.2	2608	986	3974	11868					
MIHIA — MÄN	35402	5.5	123523	6.5	24215	3.7	4487	0.7	4895	0.8	1805	707	2928	8526					
NAISIA — KVINNOR	14327	2.2	40182	2.1	9049	1.4	1612	0.2	2863	0.4	803	279	1046	2942					
ELÄKELÄISET (6)	151638	23.4	246026	13.0	102390	15.8	537	0.1	26368	4.1	21943	539	2485	8255					
MIHIA — MÄN	83458	12.9	167317	8.9	62750	9.7	533	0.1	9742	1.5	10433	481	2198	7188					
NAISIA — KVINNOR	68180	10.5	78709	4.2	39640	6.1	404	0.1	16626	2.6	11510	58	287	1067					
OPISKELIJAT JA KOULULAISET (7)	3221	0.5	8181	0.4	1420	0.2	407	0.1	805	0.1	589	59	188	537					
MIHIA — MÄN	1822	0.3	5058	0.3	519	0.1	171	0.0	405	0.1	327	38	138	371					
NAISIA — KVINNOR	1399	0.2	3123	0.2	901	0.1	236	0.0	400	0.1	262	21	50	166					
MUUT (9)	39442	6.1	101254	5.4	22765	3.5	844	0.1	3194	0.5	12639	576	2177	5578					
MIHIA — MÄN	20975	3.2	52799	2.8	10253	1.6	560	0.1	1663	0.3	8499	345	1199	2507					
NAISIA — KVINNOR	18467	2.9	48455	2.6	12512	1.9	284	0.0	1531	0.2	4140	231	978	2671					
SCSICEKONMINEN ASEMA TUNTEM. (99)	26571	4.1	67838	3.6	14014	2.2	411	0.1	1176	0.2	10970	237	1049	3083					
MIHIA — MÄN	11938	1.8	28192	1.5	4003	0.6	227	0.0	452	0.1	7256	89	334	1024					
NAISIA — KVINNOR	14633	2.3	39646	2.1	10011	1.5	184	0.0	724	0.1	3714	148	715	2059					

(Jatk. — Forts. — Cont.) 3

Alue, viitehenkilön sosioekonominen asema, sukupuoli Område, referenspersonens socioekonomiska ställning, kön	Asutuskuntia Bostadshushåll		Henkilöitä Personer		Asunnon hallintaperuste — Bostadens upplåtelseform								Ahtaasti asuvat Trångbodda		
	Yhteensä Inalles	%	Yhteensä Inalles	%	Omistusasunto Ägarbostad		Virka- tai työ- suhdeasunto Tjänstebostad		Vuokra-asunto Hyresbostad		Muu tai tunte- maton Övrig eller okänd	Normi Norm 1	Normi Norm 2	Normi Norm 3	
					Yhteensä Inalles	Yhteensä Inalles	Yhteensä Inalles	Yhteensä Inalles	Yhteensä Inalles	Yhteensä Inalles					
LUGENMAAN LÄÄNI															
ÄYLANDS LÄN															
ASUTUKUNNAN PÄÄMIEHIÄ YHTEENSÄ - BOSTADSHUSHÅLLENS HUVUDMÄN INALLES	455823	100.0	1107579	100.0	256601	56.3	44723	9.8	122618	26.9	31881	3548	11816	57420	
MIEHIÄ - MÄN	277892	61.0	788149	71.1	164919	36.2	30465	6.7	63840	14.0	18668	2792	9338	43569	
NAISIA - KVINNOR	177931	39.0	319430	28.9	91682	20.1	14258	3.1	58778	12.9	13213	756	2478	13431	
TYÖNANTAJAT (1)	5909	1.3	18762	1.7	4721	1.0	106	0.0	857	0.2	185	25	126	576	
MIEHIÄ - MÄN	4737	1.0	15905	1.4	3819	0.6	89	0.0	683	0.1	146	21	110	508	
NAISIA - KVINNOR	1172	0.3	2857	0.3	902	0.2	17	0.0	174	0.0	39	4	16	68	
MAATALOUSTYÖNANTAJAT (11)	525	0.1	1859	0.2	468	0.1	7	0.0	20	0.0	30	3	12	43	
MIEHIÄ - MÄN	477	0.1	1745	0.2	426	0.1	7	0.0	17	0.0	27	3	11	41	
NAISIA - KVINNOR	48	0.0	114	0.0	42	0.0	-	-	3	0.0	3	-	1	2	
MUUT TYÖNANTAJAT (12)	5384	1.2	16903	1.5	4253	0.9	99	0.0	877	0.2	155	22	114	533	
MIEHIÄ - MÄN	4260	0.9	14160	1.3	3393	0.7	82	0.0	666	0.1	119	18	55	467	
NAISIA - KVINNOR	1124	0.2	2743	0.2	860	0.2	17	0.0	211	0.0	36	4	15	66	
YKSINÄISYRITTÄJÄT (2)	12661	2.8	38347	3.5	9756	2.1	177	0.0	2156	0.5	572	126	413	1670	
MIEHIÄ - MÄN	10156	2.2	32991	3.0	8067	1.8	148	0.0	1465	0.3	476	108	375	1451	
NAISIA - KVINNOR	2505	0.5	5356	0.5	1689	0.4	29	0.0	691	0.2	96	18	38	179	
MAATALOUSYKSINÄISYRITTÄJÄT (21)	4442	1.0	14815	1.3	4142	0.9	27	0.0	63	0.0	210	30	135	515	
MIEHIÄ - MÄN	4070	0.9	13963	1.3	3801	0.8	27	0.0	58	0.0	184	28	126	465	
NAISIA - KVINNOR	372	0.1	852	0.1	341	0.1	-	-	5	0.0	26	2	5	26	
MUUT YKSINÄISYRITTÄJÄT (22)	8219	1.8	23532	2.1	5614	1.2	150	0.0	2093	0.5	362	96	278	1155	
MIEHIÄ - MÄN	6086	1.3	19028	1.7	4266	0.9	121	0.0	1407	0.3	292	80	245	1002	
NAISIA - KVINNOR	2133	0.5	4504	0.4	1348	0.3	29	0.0	686	0.2	70	16	25	153	
YLEMMÄT TOIMIHENKILÖT (3)	72387	15.9	215140	19.4	50626	11.1	6538	1.5	12908	2.8	1915	251	906	6205	
MIEHIÄ - MÄN	56070	12.3	180203	16.3	40429	8.9	5661	1.2	8722	1.9	1258	157	756	5207	
NAISIA - KVINNOR	16317	3.6	34937	3.2	10197	2.2	1277	0.3	4186	0.9	657	54	150	998	
JÄRJESTÄMÄSSÄ TOIMIVAT YLEMMÄT TOIMIHENKILÖT (31)	21982	4.8	71007	6.4	16680	3.7	2109	0.5	2798	0.6	395	51	209	1354	
MIEHIÄ - MÄN	19849	4.4	66208	6.0	15213	3.3	1548	0.4	2352	0.5	336	45	194	1277	
NAISIA - KVINNOR	2133	0.5	4799	0.4	1467	0.3	161	0.0	446	0.1	59	6	15	117	
VALMISTELU-, ESITTELY-, TUTKIMUS- JA SUUNNITTELUJÄRJESTÄMÄSSÄ TOIMIVAT YLEMMÄT TOIMIHENKILÖT (32)	21059	4.6	62041	5.6	15126	3.3	1595	0.3	3795	0.8	543	95	310	2228	
MIEHIÄ - MÄN	17666	3.9	55104	5.0	12877	2.8	1417	0.3	2950	0.6	422	82	275	1593	
NAISIA - KVINNOR	3393	0.7	6937	0.6	2249	0.5	178	0.0	845	0.2	121	13	35	235	
OPETUSTEHTÄVISSÄ TOIMIVAT YLEMMÄT TOIMIHENKILÖT (33)	8847	1.9	24454	2.2	5794	1.3	556	0.2	1790	0.4	307	29	124	742	
MIEHIÄ - MÄN	4729	1.0	15192	1.4	3177	0.7	548	0.1	873	0.2	131	18	75	513	
NAISIA - KVINNOR	4118	0.9	9262	0.8	2617	0.6	408	0.1	917	0.2	176	11	45	229	
MUUT YLEMMÄT TOIMIHENKILÖT (34)	20499	4.5	57638	5.2	13026	2.9	2278	0.5	4525	1.0	670	76	263	1841	
MIEHIÄ - MÄN	13826	3.0	43699	3.9	5162	2.0	1748	0.4	2547	0.6	369	52	208	1424	
NAISIA - KVINNOR	6673	1.5	13939	1.3	3864	0.8	530	0.1	1978	0.4	301	24	55	417	
ALEMMAT TOIMIHENKILÖT (4)	111686	24.5	275352	24.9	61193	13.4	13827	3.0	32157	7.1	4509	766	2371	14054	
MIEHIÄ - MÄN	47443	10.4	142154	12.8	29508	6.5	6035	1.3	10507	2.3	1393	417	1345	7616	
NAISIA - KVINNOR	64243	14.1	133198	12.0	31685	7.0	7792	1.7	21650	4.7	3116	349	1026	6438	
ESIMIESTEHTÄVISSÄ TOIMIVAT (41)	25726	5.6	74825	6.8	16114	3.5	3625	0.8	5305	1.2	682	214	684	3753	
MIEHIÄ - MÄN	21100	4.6	65215	5.9	13726	3.0	2522	0.6	3949	0.9	503	185	600	3322	
NAISIA - KVINNOR	4626	1.0	9610	0.9	2388	0.5	703	0.2	1356	0.3	179	29	84	471	
ITSENÄISTÄ TAI MONIPUOLISTA TOI- MISTO- TAI NYNYNTIYTYÄ TEKEVÄT (42)	44431	9.7	104362	9.4	24044	5.3	4597	1.0	14299	3.1	1491	284	840	5111	
MIEHIÄ - MÄN	14670	3.2	43453	3.9	5069	2.0	1437	0.3	3693	0.8	471	115	393	2269	
NAISIA - KVINNOR	29761	6.5	60909	5.5	14975	3.3	3160	0.7	10606	2.3	1020	169	447	2842	
EPÄITSENÄISTÄ TAI RUTIIININMAISTA TOIMISTO- TAI NYNYNTIYTYÄ TEK. (43)	19406	4.3	43299	3.9	10197	2.2	2218	0.5	6348	1.4	643	113	357	2276	
MIEHIÄ - MÄN	3761	0.8	10353	0.9	2303	0.5	512	0.1	840	0.2	106	36	92	601	
NAISIA - KVINNOR	15645	3.4	32946	3.0	7894	1.7	1706	0.4	5508	1.2	537	77	265	1675	
MUUT ALEMMAT TOIMIHENKILÖT (44)	22223	4.9	52866	4.8	10838	2.4	3387	0.7	6205	1.4	1693	155	490	2874	
MIEHIÄ - MÄN	7912	1.7	23133	2.1	4410	1.0	1164	0.3	2025	0.4	313	81	260	1424	
NAISIA - KVINNOR	14211	3.1	29733	2.7	6428	1.4	2223	0.5	4180	0.9	1380	74	230	1450	

(Jatk. — Forts. — Cont.) 3

Alue, viitehenkilön sosioekonominen asema, sukupuoli Område, referenspersonens socioekonomiska ställning, kön	Asuntokuntia Bostadshushåll		Henkilöitä Personer		Asunnon hallintaperuste — Bostadens upplåtelseform								Ahtaasti asuvat Trångbudda		
	Yhteensä Inalles	%	Yhteensä Inalles	%	Omistusasunto Ägarbostad		Virka- tai työ- suhdeasunto Tjänstebostad		Vuokra-asunto Hyresbostad		Muu tai tunte- maton Övrig eller okänd	Normi Norm 1	Normi Norm 2	Normi Norm 3	
LUDENMAAN LÄXNI NYLANDS LÄN															
TYÖNTEKIJÄT (5)	136057	29.8	380136	34.3	66926	14.7	21718	4.8	41675	9.1	5738	2152	7242	30193	
MIHIA - MÄN	104859	23.0	310890	28.1	52582	11.6	17476	3.8	29988	6.6	4413	1869	6155	25436	
NAISIA - KVINNOR	31198	6.8	69246	6.2	13944	3.1	4242	0.9	11687	2.6	1325	283	1087	4757	
MAA- JA METSÄTALOUS- SEKÄ KALAS- TUSALAN TYÖNTEKIJÄT (51)	2154	0.5	5794	0.5	753	0.2	720	0.2	508	0.1	173	34	171	479	
MIHIA - MÄN	1644	0.4	4664	0.4	573	0.1	589	0.1	354	0.1	128	32	142	403	
NAISIA - KVINNOR	510	0.1	1130	0.1	180	0.0	131	0.0	154	0.0	45	2	29	76	
TEOLLISUUSTYÖNTEKIJÄT (52)	59438	13.0	173477	15.7	31235	6.9	9214	2.0	16691	3.7	2298	991	3294	13523	
MIHIA - MÄN	51071	11.2	154418	13.9	27265	6.0	8187	1.8	13570	3.0	2049	931	3016	12253	
NAISIA - KVINNOR	8367	1.8	19059	1.7	3970	0.9	1027	0.2	3121	0.7	249	60	278	1270	
MUUT TUOTANTOTYÖNTEKIJÄT (53)	28018	6.1	75940	6.9	14223	3.1	3890	0.9	8661	1.9	1244	403	1345	6000	
MIHIA - MÄN	20823	4.6	60760	5.5	10921	2.4	2904	0.6	6114	1.3	884	336	1126	5018	
NAISIA - KVINNOR	7195	1.6	15180	1.4	3302	0.7	986	0.2	2547	0.6	360	67	217	982	
JAKELU- JA PALVELUTYÖNTEKIJÄT (54)	46447	10.2	124925	11.3	20715	4.5	7894	1.7	15815	3.5	2023	724	2432	10191	
MIHIA - MÄN	31321	6.9	91048	8.2	14223	3.1	5796	1.3	9950	2.2	1352	570	1869	7762	
NAISIA - KVINNOR	15126	3.3	33877	3.1	6492	1.4	2098	0.5	5865	1.3	671	154	563	2429	
ELÄKELÄISET (6)	89654	19.7	126633	11.4	56160	12.3	571	0.2	26187	5.7	6336	61	231	2513	
MIHIA - MÄN	38179	8.4	70683	6.4	26405	5.8	409	0.1	8772	1.9	2593	54	198	2137	
NAISIA - KVINNOR	51475	11.3	55950	5.0	29755	6.5	562	0.1	17415	3.8	3743	7	33	376	
OPISKELIJAT JA KOULULAISET (7)	5176	1.1	8274	0.7	1222	0.3	260	0.1	2373	0.5	1321	20	61	441	
MIHIA - MÄN	2887	0.6	5315	0.5	729	0.2	131	0.0	1329	0.3	698	17	56	379	
NAISIA - KVINNOR	2289	0.5	2959	0.3	493	0.1	129	0.0	1044	0.2	623	3	5	62	
MUUT (9)	22293	4.9	45335	4.1	5997	1.3	726	0.2	4265	0.9	11305	147	466	1768	
MIHIA - MÄN	13561	3.0	30008	2.7	2980	0.7	516	0.1	2374	0.5	7691	109	343	1215	
NAISIA - KVINNOR	8732	1.9	15327	1.4	3017	0.7	210	0.0	1891	0.4	3614	38	123	553	
SCSIEKONMINEN ASEMA TUNTEM. (99)	15792	3.5	31262	2.8	3067	0.7	311	0.1	1775	0.4	10639	70	211	776	
MIHIA - MÄN	9292	2.0	20072	1.8	1098	0.2	190	0.0	800	0.2	7204	42	136	498	
NAISIA - KVINNOR	6500	1.4	11190	1.0	1969	0.4	121	0.0	975	0.2	3435	28	75	318	

(Jatk. — Forts. — Cont.) 3

Alue, viitehenkilön sosioekonominen asema, sukupuoli Område, referenspersonens socioekonomiska ställning, kön	Asuntokuntia Bostadshushåll		Henkilöitä Personer		Asunnon hallintaperuste — Bostadens upplåtelseform								Ahtaasti asuvat Trångbodda		
	Yhteensä Inalles	%	Yhteensä Inalles	%	Omistusasunto Ägarbostad		Virka- tai työ- suhdeasunto Tjänstebostad		Vuokra-asunto Hyresbostad		Muu tai tuntematon Ovrig eller okänd		Normi Norm 1	Normi Norm 2	Normi Norm 3
					Yhteensä Inalles	%	Yhteensä Inalles	%	Yhteensä Inalles	%	Yhteensä Inalles	%			
TURUN-PORIN LÄÄNI															
ÅRE-BJÖRNEBORGS LÄN															
ASUATOKUNNAN PÄÄMIEHIÄ YHTEENSÄ - BOSTADSHUSHÅLLENS HUVUDMÄN INALLES	272215	100.0	691479	100.0	183447	67.4	17194	6.3	53126	19.5	18448	1479	8034	30219	
MIEHIÄ - MÄN	178194	65.5	516173	74.6	125486	46.1	12729	4.7	28786	10.6	11153	1175	6468	24338	
NAISIA - KVINNOR	94021	34.5	175306	25.4	57961	21.3	4465	1.6	24340	8.9	7255	304	1566	5881	
TYÖNANTAJAT (1)	5136	1.9	16594	2.5	4475	1.6	50	0.0	457	0.2	154	12	101	432	
MIEHIÄ - MÄN	4315	1.6	14590	2.2	3802	1.4	42	0.0	336	0.1	135	11	93	356	
NAISIA - KVINNOR	821	0.3	2004	0.3	673	0.2	8	0.0	121	0.0	19	1	8	36	
MAATALOUSTYÖNANTAJAT (11)	909	0.3	3315	0.5	855	0.3	5	0.0	16	0.0	33	7	26	84	
MIEHIÄ - MÄN	825	0.3	3096	0.4	777	0.3	5	0.0	15	0.0	28	6	25	81	
NAISIA - KVINNOR	84	0.0	219	0.0	78	0.0	-	-	1	0.0	5	1	1	3	
MUUT TYÖNANTAJAT (12)	4227	1.6	13679	2.0	3620	1.3	45	0.0	441	0.2	121	5	75	348	
MIEHIÄ - MÄN	3450	1.3	11854	1.7	3025	1.1	37	0.0	321	0.1	107	5	68	315	
NAISIA - KVINNOR	737	0.3	1785	0.3	595	0.2	8	0.0	120	0.0	14	-	7	33	
YKSINÄISYRITTÄJÄT (2)	18219	6.7	58333	8.4	16558	6.1	73	0.0	914	0.3	674	133	703	2364	
MIEHIÄ - MÄN	15631	5.7	52390	7.6	14345	5.3	62	0.0	653	0.2	567	117	639	2179	
NAISIA - KVINNOR	2588	1.0	5943	0.9	2209	0.8	11	0.0	261	0.1	107	16	64	185	
MAATALOUSYKSINÄISYRITTÄJÄT (21)	12317	4.5	40157	5.8	11780	4.3	29	0.0	85	0.0	423	89	495	1561	
MIEHIÄ - MÄN	10534	4.0	36964	5.3	10472	3.8	26	0.0	78	0.0	358	78	447	1452	
NAISIA - KVINNOR	1383	0.5	3193	0.5	1308	0.5	3	0.0	7	0.0	65	11	48	109	
MUUT YKSINÄISYRITTÄJÄT (22)	5902	2.2	18176	2.6	4778	1.8	44	0.0	829	0.3	251	44	208	803	
MIEHIÄ - MÄN	4697	1.7	15426	2.2	3877	1.4	36	0.0	575	0.2	209	39	192	727	
NAISIA - KVINNOR	1205	0.4	2750	0.4	901	0.3	8	0.0	254	0.1	42	5	16	76	
YLEMMÄT TOIMIHENKILÖT (3)	22654	8.3	71047	10.3	15751	5.8	3096	1.1	3281	1.2	526	36	203	1377	
MIEHIÄ - MÄN	17237	6.3	58104	8.4	12246	4.5	2505	0.9	2133	0.8	353	27	165	1159	
NAISIA - KVINNOR	5417	2.0	12943	1.9	3505	1.3	591	0.2	1148	0.4	173	9	38	218	
JOKITEHTÄVISSÄ TOIMIVAT YLEMMÄT TOIMIHENKILÖT (31)	6007	2.2	20005	2.9	4518	1.7	847	0.3	532	0.2	110	8	27	268	
MIEHIÄ - MÄN	5567	2.0	18948	2.7	4188	1.5	821	0.3	462	0.2	96	6	24	258	
NAISIA - KVINNOR	440	0.2	1057	0.2	330	0.1	26	0.0	70	0.0	14	2	3	10	
VALMISTELU-, ESITTELY-, TUTKIMUS- JA SUUNNITTELUJTEHTÄVISSÄ TOIMIVAT YLEMMÄT TOIMIHENKILÖT (32)	4828	1.8	15335	2.2	3365	1.2	600	0.2	742	0.3	121	9	52	342	
MIEHIÄ - MÄN	4281	1.6	14074	2.0	3013	1.1	553	0.2	615	0.2	100	9	48	322	
NAISIA - KVINNOR	547	0.2	1261	0.2	352	0.1	47	0.0	127	0.0	21	-	4	20	
OPETUSTEHTÄVISSÄ TOIMIVAT YLEMMÄT TOIMIHENKILÖT (33)	5790	2.1	17569	2.5	3980	1.5	706	0.3	953	0.4	151	10	59	385	
MIEHIÄ - MÄN	3258	1.2	11295	1.6	2323	0.9	384	0.1	476	0.2	75	5	43	252	
NAISIA - KVINNOR	2532	0.9	6274	0.9	1657	0.6	322	0.1	477	0.2	76	5	16	93	
MUUT YLEMMÄT TOIMIHENKILÖT (34)	6029	2.2	18138	2.6	3888	1.4	543	0.3	1054	0.4	144	9	65	382	
MIEHIÄ - MÄN	4131	1.5	13787	2.0	2722	1.0	747	0.3	580	0.2	82	7	50	287	
NAISIA - KVINNOR	1898	0.7	4351	0.6	1166	0.4	196	0.1	474	0.2	62	2	15	95	
ALEMMAT TOIMIHENKILÖT (4)	45776	16.8	125541	18.2	30653	11.3	4259	1.6	9412	3.5	1412	170	952	4606	
MIEHIÄ - MÄN	23126	8.5	73523	10.6	16635	6.1	2378	0.9	3578	1.3	535	91	543	2760	
NAISIA - KVINNOR	22650	8.3	52018	7.5	14018	5.2	1881	0.7	5834	2.1	877	79	409	1846	
ESIMIESTEHTÄVISSÄ TOIMIVAT (41)	14272	5.2	44462	6.4	10391	3.8	1646	0.6	1938	0.7	297	46	314	1560	
MIEHIÄ - MÄN	12446	4.6	40244	5.8	9192	3.4	1436	0.5	1579	0.6	239	41	279	1424	
NAISIA - KVINNOR	1826	0.7	4218	0.6	1199	0.4	210	0.1	359	0.1	58	5	35	136	
ITSENÄISTÄ TAI MONIPUOLISTA TOI- MISTO- TAI MYYNTITYÖTÄ TEKEVÄT (42)	14432	5.3	36968	5.3	5461	3.5	901	0.3	3610	1.3	460	55	270	1357	
MIEHIÄ - MÄN	5709	2.1	17664	2.6	4015	1.5	356	0.1	1181	0.4	157	28	138	713	
NAISIA - KVINNOR	8723	3.2	19304	2.8	5446	2.0	545	0.2	2429	0.9	303	27	132	644	
EPÄITSENÄISTÄ TAI RUTIININMAISTA TOIMISTO- TAI MYYNTITYÖTÄ TEKEVÄT (43)	6022	2.2	14497	2.1	3556	1.5	461	0.2	1395	0.5	210	20	117	521	
MIEHIÄ - MÄN	876	0.3	2593	0.4	623	0.2	84	0.0	151	0.1	18	7	26	102	
NAISIA - KVINNOR	5146	1.9	11904	1.7	3333	1.2	377	0.1	1244	0.5	192	13	91	419	
MUUT ALEMMAT TOIMIHENKILÖT (44)	11050	4.1	29614	4.3	6885	2.5	1251	0.5	2469	0.9	445	49	251	1168	
MIEHIÄ - MÄN	4095	1.5	13022	1.9	2805	1.0	502	0.2	667	0.2	121	15	100	521	
NAISIA - KVINNOR	6955	2.6	16592	2.4	4080	1.5	749	0.3	1802	0.7	324	34	151	647	

(Jatk. — Forts. — Cont.) 3

Alue, viitehenkilön sosioekonominen asema, sukupuoli Område, referenspersonens socioekonomiska ställning, kön	Asuntokuntia Bostadshushåll		Henkilöitä Personer		Asunnon hallintaperuste — Bostadens upplåtelseform								Ahtaasti asuvat Trångbodda						
	Yhteensä Inalles	%	Yhteensä Inalles	%	Omistusasunto Ägarbostad		Virka- tai työ- suhdeasunto Tjänstebostad		Vuokra-asunto Hyresbostad		Muu tai tunte- maton Övrig eller okänd	Normi Norm 1	Normi Norm 2	Normi Norm 3					
					Inalles	%	Inalles	%	Inalles	%					Inalles	%			
TURUN-PORIN LÄÄNI ÅBO-BJÖRNEBORGS LÄN																			
TYÖNTEKIJÄT (5)	99630	36.6	290975	42.1	64563	23.7	8893	3.3	22276	8.2	3898	997	5300	18435					
MIEHIÄ - MÄN	77812	28.6	240565	34.8	51731	19.0	7260	2.7	15726	5.8	3095	834	4478	15654					
NAISIA - KVINNOR	21818	8.0	50410	7.3	12832	4.7	1633	0.6	6550	2.4	803	163	822	2781					
MAA- JA METSÄTALOUS- SEKÄ KALAS- TUSALAN TYÖNTEKIJÄT (51)	2931	1.1	8298	1.2	1801	0.7	431	0.2	449	0.2	250	38	212	569					
MIEHIÄ - MÄN	2289	0.8	6826	1.0	1438	0.5	351	0.1	303	0.1	197	37	187	450					
NAISIA - KVINNOR	642	0.2	1472	0.2	363	0.1	80	0.0	146	0.1	53	1	25	79					
TEOLLISUUSTYÖNTEKIJÄT (52)	55979	20.6	168541	24.4	37065	13.6	4837	1.8	11949	4.4	2128	574	3076	10762					
MIEHIÄ - MÄN	47399	17.4	148129	21.4	32053	11.8	4257	1.6	9237	3.4	1882	502	2723	9554					
NAISIA - KVINNOR	8580	3.2	20412	3.0	4972	1.8	580	0.2	2712	1.0	316	72	353	1208					
MUUT TUOTANTOTYÖNTEKIJÄT (53)	16476	6.1	46095	6.7	10636	3.9	1261	0.5	3924	1.4	655	163	833	2864					
MIEHIÄ - MÄN	11964	4.4	36073	5.2	7840	2.9	502	0.3	2738	1.0	484	133	696	2377					
NAISIA - KVINNOR	4512	1.7	10022	1.4	2796	1.0	359	0.1	1186	0.4	171	30	137	487					
JAKELU- JA PALVELUTYÖNTEKIJÄT (54)	24244	8.9	68041	9.8	15041	5.5	2364	0.9	5954	2.2	865	222	1179	4240					
MIEHIÄ - MÄN	16160	5.9	49537	7.2	10360	3.8	1750	0.6	3448	1.3	602	162	872	3233					
NAISIA - KVINNOR	8084	3.0	18504	2.7	4701	1.7	614	0.2	2506	0.9	263	60	307	1007					
ELÄKELÄISET (6)	64186	23.6	94185	13.6	44470	16.3	415	0.2	13348	4.9	5933	40	332	1660					
MIEHIÄ - MÄN	31186	11.5	58058	8.4	23838	8.8	233	0.1	4553	1.7	2562	32	285	1439					
NAISIA - KVINNOR	33000	12.1	36127	5.2	20632	7.6	182	0.1	8795	3.2	3391	8	47	221					
OPISKELIJAT JA KOULULAISET (7)	2483	0.9	4332	0.6	614	0.2	132	0.0	1141	0.4	596	9	33	179					
MIEHIÄ - MÄN	1406	0.5	2786	0.4	393	0.1	62	0.0	600	0.2	351	8	27	138					
NAISIA - KVINNOR	1077	0.4	1546	0.2	221	0.1	70	0.0	541	0.2	245	1	6	41					
MUUT (9)	14131	5.2	30072	4.3	6323	2.3	276	0.1	2297	0.8	5235	82	410	1466					
MIEHIÄ - MÄN	7481	2.7	15757	2.3	2492	0.9	187	0.1	1207	0.4	3595	55	238	613					
NAISIA - KVINNOR	6650	2.4	14315	2.1	3831	1.4	89	0.0	1090	0.4	1640	27	172	553					
SOSIOEKONOMINEN ASEMA TUNTEM. (99)	9174	3.4	19228	2.8	3602	1.3	122	0.0	693	0.3	4757	32	173	535					
MIEHIÄ - MÄN	4320	1.6	8406	1.2	765	0.3	81	0.0	236	0.1	3238	15	53	164					
NAISIA - KVINNOR	4854	1.8	10822	1.6	2837	1.0	41	0.0	457	0.2	1519	17	120	371					

(Jatk. — Forts. — Cont.) 3

Alue, viitehenkilön sosioekonominen asema, sukupuoli Område, referenspersonens socioekonomiska ställning, kön	Asuntokuntia Bostadshushåll		Henkilöitä Personer		Asunnon hallintaperuste — Bostadens upplåtelseform								Ahtaasti asuvat Trångbodda		
	Yhteensä Inalles	%	Yhteensä Inalles	%	Omistusasunto Ägarbostad		Virka- tai työ- suhdeasunto Tjänstebostad		Vuokra-asunto Hyresbostad		Muu tai tunte- maton Övrig eller okänd	Normi Norm 1	Normi Norm 2	Normi Norm 3	
					Yhteensä Inalles	Yhteensä Inalles	Yhteensä Inalles	Yhteensä Inalles	Yhteensä Inalles	Yhteensä Inalles					
AHVENANMAAN MAAKUNTA LANDSKAPET ÅLAND															
ASUNTOKUNNAN PÄÄMIEHIÄ YHTEENSÄ - BOSTADSHUSHÄLLENS HUVUDMÄN INALLES	9037	100.0	22549	100.0	5307	58.7	507	5.6	2301	25.5	922	11	65	460	
MIEHIÄ - MÄN	5075	65.0	16346	72.5	3746	41.5	343	3.8	1211	13.4	575	4	47	364	
NAISIA - KVINNOR	3162	35.0	6203	27.5	1561	17.3	164	1.8	1090	12.1	347	7	18	56	
TYÖNANTAJAT (1)	233	2.6	713	3.2	195	2.2	2	0.0	32	0.4	4	-	3	10	
MIEHIÄ - MÄN	207	2.3	653	2.9	176	1.9	2	0.0	25	0.3	4	-	3	10	
NAISIA - KVINNOR	26	0.3	60	0.3	19	0.2	-	-	7	0.1	-	-	-	-	
MAATALOUSTYÖNANTAJAT (11)	49	0.5	166	0.7	37	0.4	1	0.0	7	0.1	4	-	1	5	
MIEHIÄ - MÄN	48	0.5	163	0.7	36	0.4	1	0.0	7	0.1	4	-	1	5	
NAISIA - KVINNOR	1	0.0	3	0.0	1	0.0	-	-	-	-	-	-	-	-	
MUUT TYÖNANTAJAT (12)	184	2.0	547	2.4	158	1.7	1	0.0	25	0.3	-	-	2	5	
MIEHIÄ - MÄN	159	1.8	490	2.2	140	1.5	1	0.0	18	0.2	-	-	2	5	
NAISIA - KVINNOR	25	0.3	57	0.3	18	0.2	-	-	7	0.1	-	-	-	-	
YKSINÄISYRITTÄJÄT (2)	830	9.2	2709	12.0	739	8.2	4	0.0	51	0.6	36	-	12	55	
MIEHIÄ - MÄN	776	8.6	2560	11.4	653	7.7	4	0.0	44	0.5	35	-	10	53	
NAISIA - KVINNOR	54	0.6	149	0.7	46	0.5	-	-	7	0.1	1	-	2	2	
MAATALOUSYKSINÄISYRITTÄJÄT (21)	573	6.3	1921	8.5	541	6.0	-	-	11	0.1	21	-	8	32	
MIEHIÄ - MÄN	550	6.1	1849	8.2	519	5.7	-	-	11	0.1	20	-	8	32	
NAISIA - KVINNOR	23	0.3	72	0.3	22	0.2	-	-	-	-	1	-	-	-	
MUUT YKSINÄISYRITTÄJÄT (22)	257	2.8	788	3.5	198	2.2	4	0.0	40	0.4	15	-	4	23	
MIEHIÄ - MÄN	226	2.5	711	3.2	174	1.9	4	0.0	33	0.4	15	-	2	21	
NAISIA - KVINNOR	31	0.3	77	0.3	24	0.3	-	-	7	0.1	-	-	2	2	
VLEMMÄT TOIMIHENKILÖT (3)	871	9.6	2700	12.0	512	5.7	44	0.9	241	2.7	34	1	5	48	
MIEHIÄ - MÄN	662	7.3	2166	9.6	420	4.6	65	0.7	151	1.7	26	-	4	39	
NAISIA - KVINNOR	209	2.3	534	2.4	92	1.0	19	0.2	90	1.0	8	1	1	9	
JEMTTEHTÄVISSÄ TOIMIVAT VLEMMÄT TOIMIHENKILÖT (31)	108	2.1	602	2.7	128	1.4	11	0.1	41	0.5	8	-	2	7	
MIEHIÄ - MÄN	178	2.0	577	2.6	125	1.4	11	0.1	35	0.4	7	-	2	7	
NAISIA - KVINNOR	10	0.1	25	0.1	3	0.0	-	-	6	0.1	1	-	-	-	
VALMISTELU-, ESITTELY-, TUTKIMUS- JA SUUNNITTELUJEMTTEHTÄVISSÄ TOIMIVAT VLEMMÄT TOIMIHENKILÖT (32)	135	1.5	411	1.8	78	0.9	9	0.1	41	0.5	7	-	1	7	
MIEHIÄ - MÄN	116	1.3	364	1.6	70	0.8	9	0.1	30	0.3	7	-	1	6	
NAISIA - KVINNOR	19	0.2	47	0.2	8	0.1	-	-	11	0.1	-	-	-	1	
OPETUSTEHTÄVISSÄ TOIMIVAT VLEMMÄT TOIMIHENKILÖT (33)	214	2.4	665	2.9	112	1.2	24	0.3	69	0.8	5	1	2	14	
MIEHIÄ - MÄN	118	1.3	405	1.8	68	0.8	12	0.1	33	0.4	5	-	1	9	
NAISIA - KVINNOR	96	1.1	260	1.2	44	0.5	12	0.1	36	0.4	4	1	1	5	
MUUT VLEMMÄT TOIMIHENKILÖT (34)	334	3.7	1022	4.5	194	2.1	40	0.4	90	1.0	10	-	-	20	
MIEHIÄ - MÄN	250	2.8	820	3.6	157	1.7	33	0.4	53	0.6	7	-	-	17	
NAISIA - KVINNOR	84	0.9	202	0.9	37	0.4	7	0.1	37	0.4	3	-	-	3	
ALEMMAT TOIMIHENKILÖT (4)	1963	21.7	5412	24.0	1013	11.2	168	1.9	708	7.8	74	5	12	115	
MIEHIÄ - MÄN	947	10.5	2851	12.8	556	6.2	74	0.8	282	3.1	35	1	5	65	
NAISIA - KVINNOR	1016	11.2	2521	11.2	457	5.1	94	1.0	426	4.7	39	4	7	54	
ESIMIESTEHTÄVISSÄ TOIMIVAT (41)	408	4.5	1206	5.3	247	2.7	36	0.4	117	1.3	8	1	4	28	
MIEHIÄ - MÄN	342	3.8	1046	4.6	204	2.3	30	0.3	103	1.1	5	-	3	25	
NAISIA - KVINNOR	66	0.7	160	0.7	43	0.5	6	0.1	14	0.2	3	1	1	3	
ITSENÄISTÄ TAI MONIPUOLISTA TOI- MISTO- TAI MYNTITYÖTÄ TEKEVÄT (42)	769	8.5	2019	9.0	359	4.0	71	0.8	314	3.5	25	1	3	34	
MIEHIÄ - MÄN	272	3.0	812	3.6	139	1.5	26	0.3	95	1.1	12	-	1	18	
NAISIA - KVINNOR	497	5.5	1207	5.4	220	2.4	45	0.5	219	2.4	13	1	2	16	
EPÄITSENÄISTÄ TAI RUTIINONMAISTA TOIMISTO- TAI MYNTITYÖTÄ TEKEVÄT (43)	215	2.4	544	2.4	108	1.2	21	0.2	79	0.9	7	1	1	9	
MIEHIÄ - MÄN	42	0.5	119	0.5	28	0.3	3	0.0	10	0.1	1	-	-	-	
NAISIA - KVINNOR	173	1.9	425	1.9	80	0.9	18	0.2	69	0.8	6	1	1	9	
MUUT ALEMMAT TOIMIHENKILÖT (44)	571	6.3	1643	7.3	299	3.3	40	0.4	198	2.2	34	2	4	48	
MIEHIÄ - MÄN	291	3.2	914	4.1	185	2.0	15	0.2	74	0.8	17	1	1	22	
NAISIA - KVINNOR	280	3.1	729	3.2	114	1.3	25	0.3	124	1.4	17	1	3	26	

(Jatk. — Forts. — Cont.) 3

Alue, viitehenkilön sosioekonominen asema, sukupuoli Område, referenspersonens socio-ekonomiska ställning, kön	Asuntokuntia Bostadshushåll		Henkilöitä Personer		Asunnon hallintaperuste — Bostadens upplåtelseform								Ahtaasti asuvat Trångbodda							
	Yhteensä Inalles	%	Yhteensä Inalles	%	Omistusasunto Ägarbostad		Virka- tai työ- suhdeasunto Tjänstebostad		Vuokra-asunto Hyresbostad		Muu tai tunte- maton Övrig eller okänd	Normi Norm 1	Normi Norm 2	Normi Norm 3						
					Yhteensä Inalles	%	Yhteensä Inalles	%	Yhteensä Inalles	%					Yhteensä Inalles	%				
ÄRVENNHAAN MAAKUNTA LANDSKAPET ÄLAND																				
TYÖNTEKIJÄT (5)	2349	26.0	6531	29.0	1272	14.1	217	2.4	748	8.3	112	5	28	205						
MIEMÄ - MÄN	1803	20.0	5290	23.5	956	11.0	181	2.0	530	5.9	96	3	20	181						
NAISIA - KVINNOR	546	6.0	1241	5.5	276	3.1	36	0.4	218	2.4	16	2	8	24						
MAA- JA METSÄTALOUS- SEKÄ KALAS- TUSALAN TYÖNTEKIJÄT (51)	85	0.5	236	1.0	43	0.5	12	0.1	21	0.2	9	-	1	7						
MIEMÄ - MÄN	75	0.8	214	0.9	36	0.4	11	0.1	20	0.2	8	-	1	7						
NAISIA - KVINNOR	10	0.1	22	0.1	7	0.1	1	0.0	1	0.0	1	-	-	-						
TEOLLISUUSTYÖNTEKIJÄT (52)	745	8.2	2206	9.8	446	4.9	81	0.9	183	2.0	35	1	7	70						
MIEMÄ - MÄN	680	7.5	2049	9.1	406	4.5	71	0.8	168	1.9	35	1	7	68						
NAISIA - KVINNOR	65	0.7	157	0.7	40	0.4	10	0.1	15	0.2	-	-	-	2						
MUUT TUOTANTOTYÖNTEKIJÄT (53)	532	5.9	1388	6.2	277	3.1	39	0.4	190	2.1	26	1	7	43						
MIEMÄ - MÄN	370	4.1	1029	4.6	186	2.1	33	0.4	132	1.5	19	-	5	36						
NAISIA - KVINNOR	162	1.8	359	1.6	91	1.0	6	0.1	58	0.6	7	1	2	7						
JAKELU- JA PALVELUTYÖNTEKIJÄT (54)	587	10.9	2701	12.0	506	5.6	85	0.9	354	3.9	42	3	13	85						
MIEMÄ - MÄN	678	7.5	1998	8.9	368	4.1	66	0.7	210	2.3	34	2	7	70						
NAISIA - KVINNOR	309	3.4	703	3.1	138	1.5	19	0.2	144	1.6	8	1	6	15						
ELÄKELÄISET (16)	2056	22.8	2993	13.3	1327	14.7	6	0.1	429	4.7	294	-	3	6						
MIEMÄ - MÄN	1019	11.3	1855	8.2	777	8.6	1	0.0	131	1.4	110	-	3	6						
NAISIA - KVINNOR	1037	11.5	1138	5.0	550	6.1	5	0.1	298	3.3	184	-	-	-						
OPISKELIJAT JA KOULULAISET (7)	60	0.7	124	0.5	10	0.1	10	0.1	32	0.4	8	-	1	4						
MIEMÄ - MÄN	35	0.4	73	0.3	5	0.1	4	0.0	20	0.2	6	-	1	1						
NAISIA - KVINNOR	25	0.3	51	0.2	5	0.1	6	0.1	12	0.1	2	-	-	3						
MUUT (9)	675	7.5	1367	6.1	239	2.6	16	0.2	60	0.7	360	-	1	13						
MIEMÄ - MÄN	426	4.7	858	3.8	123	1.4	12	0.1	28	0.3	263	-	1	9						
NAISIA - KVINNOR	249	2.8	509	2.3	116	1.3	4	0.0	32	0.4	97	-	-	4						
SOSIOEKONOMINEN ASEMA TUNTEM. (99)	546	6.0	1069	4.7	145	1.6	8	0.1	42	0.5	351	-	1	9						
MIEMÄ - MÄN	330	3.7	626	2.8	54	0.6	6	0.1	15	0.2	255	-	1	5						
NAISIA - KVINNOR	216	2.4	443	2.0	91	1.0	2	0.0	27	0.3	96	-	-	4						

(Jatk. — Forts. — Cont.) 3

Alue, viitehenkilön sosioekonominen asema, sukupuoli Område, referenspersonens socioekonomiska ställning, kön	Asuntokuntia Bostadshushåll		Henkilöitä Personer		Asunnon hallintaperuste — Bostadens upplåtelseform								Ahtaasti asuvat Trångbodda		
	Yhteensä Inalles	%	Yhteensä Inalles	%	Omistusasunto Ägarbostad		Virka- tai työ- suhdeasunto Tjänstebostad		Vuokra-asunto Hyresbostad		Muu tai tunte- maton Övrig eller okänd	Normi Norm 1	Normi Norm 2	Normi Norm 3	
					Yhteensä Inalles	Yhteensä Inalles	Yhteensä Inalles	Yhteensä Inalles	Yhteensä Inalles	Yhteensä Inalles					
KÄPPEEN LÄÄNI															
TÄVASTEHUS LÄN															
ASUNTOKUNNAN PÄÄMIEHIÄ YHTEENSÄ - BOSTADSHUSHÅLLENS HUVUDMÄN INALLES	259017	100.0	653242	100.0	160689	62.0	22417	8.7	60431	23.3	15480	1484	7623	31875	
MIEHIÄ - MÄN	165240	63.6	475115	73.3	107764	41.6	15465	6.0	32807	12.7	5200	1184	6030	25224	
NAISIA - KVINNOR	93777	36.2	174123	26.7	52925	20.4	6948	2.7	27624	10.7	6280	300	1593	6651	
TYÖNANTAJAT (1)	4509	1.7	15072	2.3	3869	1.5	49	0.0	468	0.2	123	17	73	417	
MIEHIÄ - MÄN	3760	1.5	13269	2.0	3268	1.3	47	0.0	345	0.1	100	16	66	381	
NAISIA - KVINNOR	749	0.3	1803	0.3	601	0.2	2	0.0	123	0.0	23	1	7	36	
MAATALOUSTYÖNANTAJAT (11)	699	0.3	2595	0.4	649	0.3	3	0.0	12	0.0	35	1	7	57	
MIEHIÄ - MÄN	643	0.2	2453	0.4	557	0.2	3	0.0	11	0.0	32	1	7	55	
NAISIA - KVINNOR	56	0.0	142	0.0	52	0.0	-	-	1	0.0	3	-	-	2	
MUUT TYÖNANTAJAT (12)	3810	1.5	12477	1.9	3220	1.2	46	0.0	456	0.2	88	16	66	340	
MIEHIÄ - MÄN	3117	1.2	10816	1.7	2671	1.0	44	0.0	334	0.1	68	15	59	326	
NAISIA - KVINNOR	693	0.3	1661	0.3	549	0.2	2	0.0	122	0.0	20	1	7	34	
YKSINÄISYRITTÄJÄT (2)	12864	5.0	42090	6.4	11247	4.3	91	0.0	1024	0.4	502	82	477	1780	
MIEHIÄ - MÄN	11033	4.3	37859	5.8	9787	3.8	75	0.0	751	0.3	420	73	433	1658	
NAISIA - KVINNOR	1831	0.7	4231	0.6	1460	0.6	16	0.0	273	0.1	82	9	44	122	
MAATALOUSYKSINÄISYRITTÄJÄT (21)	7645	3.0	26234	4.0	7302	2.8	19	0.0	42	0.0	282	46	250	1047	
MIEHIÄ - MÄN	6873	2.7	24344	3.7	6579	2.5	16	0.0	39	0.0	239	42	264	950	
NAISIA - KVINNOR	772	0.3	1890	0.3	723	0.3	3	0.0	3	0.0	43	4	26	57	
MUUT YKSINÄISYRITTÄJÄT (22)	5219	2.0	15856	2.4	3545	1.5	72	0.0	982	0.4	220	36	187	733	
MIEHIÄ - MÄN	4160	1.6	13515	2.1	3208	1.2	59	0.0	712	0.3	181	31	165	668	
NAISIA - KVINNOR	1059	0.4	2341	0.4	737	0.3	13	0.0	270	0.1	39	5	18	65	
YLEMMÄT TOIMIHENKILÖT (3)	22337	8.6	69718	10.7	15422	6.0	3533	1.4	2929	1.1	453	54	230	1524	
MIEHIÄ - MÄN	16905	6.5	57200	8.8	11886	4.6	2792	1.1	1917	0.7	310	48	186	1268	
NAISIA - KVINNOR	5432	2.1	12518	1.9	3536	1.4	741	0.3	1012	0.4	143	6	44	256	
JÄHTYNEHTÄVISSÄ TOIMIVAT YLEMMÄT TOIMIHENKILÖT (31)	6346	2.5	21513	3.3	4654	1.8	1042	0.4	506	0.2	104	8	37	329	
MIEHIÄ - MÄN	5898	2.3	20490	3.1	4377	1.7	585	0.4	440	0.2	96	6	35	312	
NAISIA - KVINNOR	448	0.2	1023	0.2	317	0.1	57	0.0	66	0.0	8	2	2	17	
VALPISTELU-, ESITTELY-, TUTKIMUS- JA SUUNNITTELUJÄHTYNEHTÄVISSÄ TOIMIVAT YLEMMÄT TOIMIHENKILÖT (32)	4693	1.8	14815	2.3	3247	1.3	716	0.3	637	0.2	93	21	64	356	
MIEHIÄ - MÄN	4214	1.6	13727	2.1	2943	1.1	646	0.2	547	0.2	78	21	55	365	
NAISIA - KVINNOR	479	0.2	1088	0.2	304	0.1	70	0.0	90	0.0	15	-	5	27	
OPETUSTEHTÄVISSÄ TOIMIVAT YLEMMÄT TOIMIHENKILÖT (33)	5572	2.2	16384	2.5	3925	1.5	739	0.3	797	0.3	111	12	55	363	
MIEHIÄ - MÄN	2955	1.1	10099	1.5	2124	0.8	393	0.2	388	0.1	50	8	35	258	
NAISIA - KVINNOR	2617	1.0	6285	1.0	1801	0.7	346	0.1	409	0.2	61	4	20	105	
MUUT YLEMMÄT TOIMIHENKILÖT (34)	5726	2.2	17006	2.6	3556	1.4	1036	0.4	989	0.4	145	13	74	436	
MIEHIÄ - MÄN	3838	1.5	12884	2.0	2442	0.9	768	0.3	542	0.2	86	13	57	329	
NAISIA - KVINNOR	1888	0.7	4122	0.6	1114	0.4	268	0.1	447	0.2	59	-	17	107	
ALEMMAT TOIMIHENKILÖT (4)	45737	17.7	123080	18.8	28737	11.1	5714	2.2	9952	3.8	1334	175	939	5105	
MIEHIÄ - MÄN	21943	8.5	69748	10.7	14952	5.8	2856	1.1	3579	1.4	516	55	531	2961	
NAISIA - KVINNOR	23794	9.2	53332	8.2	13745	5.3	2858	1.1	6373	2.5	818	60	408	2144	
ESIMIEHEISTÄ TAI MONIPUOLISTA TOI- MISTO- TAI MYYNTITYÖTÄ TEKEVÄT (41)	13489	5.2	41618	6.4	9356	3.6	1911	0.7	1960	0.8	262	49	295	1630	
MIEHIÄ - MÄN	11523	4.4	37297	5.7	8154	3.2	1601	0.6	1513	0.6	215	44	265	1467	
NAISIA - KVINNOR	1966	0.8	4321	0.7	1162	0.4	310	0.1	447	0.2	47	5	26	143	
ITSENÄISTÄ TAI MONIPUOLISTA TOI- MISTO- TAI MYYNTITYÖTÄ TEKEVÄT (42)	15162	5.9	38677	5.9	9362	3.6	1329	0.5	4009	1.5	462	58	307	1623	
MIEHIÄ - MÄN	5713	2.2	17752	2.7	3753	1.5	520	0.2	1247	0.5	153	26	141	801	
NAISIA - KVINNOR	9449	3.6	20925	3.2	5569	2.2	809	0.3	2762	1.1	309	32	166	822	
EPÄITSENÄISTÄ TAI RUTIININMAISTA TOIMISTO- TAI MYYNTITYÖTÄ TEKEVÄT (43)	6243	2.4	14545	2.2	3741	1.4	607	0.2	1691	0.7	204	17	111	575	
MIEHIÄ - MÄN	858	0.3	2493	0.4	560	0.2	103	0.0	169	0.1	26	3	21	116	
NAISIA - KVINNOR	5385	2.1	12052	1.8	3181	1.2	504	0.2	1522	0.6	178	14	90	463	
MUUT ALEMMAT TOIMIHENKILÖT (44)	10843	4.2	28240	4.3	6278	2.4	1867	0.7	2292	0.9	406	51	226	1273	
MIEHIÄ - MÄN	3849	1.5	12206	1.9	2445	0.9	632	0.2	650	0.3	122	22	100	557	
NAISIA - KVINNOR	6994	2.7	16034	2.5	3833	1.5	1235	0.5	1642	0.6	284	29	126	716	

(Jatk. — Forts. — Cont.) 3

Alue, viitehenkilön sosioekonominen asema, sukupuoli Område, referenspersonens socio-ekonomiska ställning, kön	Asuntokuntia Bostadshushåll		Henkilöitä Personer		Asunnon hallintaperuste — Bostadens upplåtelseform								Ahtaasti asuvat Trångbodda						
	Yhteensä Inalles	%	Yhteensä Inalles	%	Omistusasunto Ägarbostad		Virka- tai työ- suhdeasunto Tjänstebostad		Vuokra-asunto Hyresbostad		Muu tai tunte- maton Övrig eller okänd	Normi Norm 1	Normi Norm 2	Normi Norm 3					
					Yhteensä Inalles	%	Yhteensä Inalles	%	Yhteensä Inalles	%					Yhteensä Inalles	%			
PÄINEEN LÄXNI TAVASTEHS LÄN																			
TYÖNTEKIJÄT (5)	97864	37.8	283826	43.4	55911	21.6	12034	4.6	26576	10.3	3343	1029	5221	20020					
MIEHIÄ — MÄN	74714	28.8	229851	35.2	44297	17.1	9177	3.5	18646	7.2	2594	860	4310	16674					
NAISIA — KVINNOR	23150	8.9	53975	8.3	11614	4.5	2857	1.1	7930	3.1	749	169	911	3346					
KAA- JA METSÄTALOUS- SEKÄ KALAS- TUSALAN TYÖNTEKIJÄT (51)	2976	1.1	8616	1.3	1655	0.6	553	0.2	566	0.2	202	61	259	708					
MIEHIÄ — MÄN	2410	0.9	7303	1.1	1414	0.5	400	0.2	434	0.2	162	51	220	615					
NAISIA — KVINNOR	566	0.2	1313	0.2	241	0.1	153	0.1	132	0.1	40	10	39	93					
TECLLISUUSTYÖNTEKIJÄT (52)	56746	21.9	166656	25.5	32891	12.7	6918	2.7	15109	5.8	1828	607	3061	11830					
MIEHIÄ — MÄN	45775	17.7	141065	21.6	27400	10.6	5469	2.1	11393	4.4	1513	531	2595	10194					
NAISIA — KVINNOR	10971	4.2	25591	3.9	5491	2.1	1449	0.6	3716	1.4	315	76	462	1636					
MUUT TUOTANTOTYÖNTEKIJÄT (53)	16129	6.2	45563	7.0	9230	3.6	1719	0.7	4622	1.8	558	136	809	3069					
MIEHIÄ — MÄN	11715	4.5	35538	5.4	6942	2.7	1233	0.5	3137	1.2	403	113	673	2518					
NAISIA — KVINNOR	4414	1.7	10025	1.5	2288	0.9	486	0.2	1485	0.6	155	23	136	551					
JAKELU- JA PALVELUTYÖNTEKIJÄT (54)	22013	8.5	62591	9.6	12135	4.7	2844	1.1	6279	2.4	755	225	1092	4413					
MIEHIÄ — MÄN	14814	5.7	45945	7.0	8541	3.3	2075	0.8	3682	1.4	516	165	818	3347					
NAISIA — KVINNOR	7199	2.8	17046	2.6	3594	1.4	769	0.3	2597	1.0	239	60	274	1066					
ELÄKELÄISET (6)	61219	23.6	89212	13.7	40065	15.5	522	0.2	15743	6.1	4889	47	309	1682					
MIEHIÄ — MÄN	28723	11.1	53633	8.2	21075	8.1	236	0.1	5407	2.1	2005	36	254	1418					
NAISIA — KVINNOR	32496	12.5	35579	5.4	18990	7.3	286	0.1	10336	4.0	2884	11	55	264					
CPISKELIJAT JA KOULULAISET (7)	2338	0.9	4248	0.7	606	0.2	159	0.1	1227	0.5	346	12	36	244					
MIEHIÄ — MÄN	1318	0.5	2729	0.4	382	0.1	75	0.0	679	0.3	182	10	35	159					
NAISIA — KVINNOR	1020	0.4	1519	0.2	224	0.1	84	0.0	548	0.2	164	2	4	45					
MUUT (9)	12149	4.7	25996	4.0	4832	1.9	315	0.1	2512	1.0	4490	68	335	1103					
MIEHIÄ — MÄN	6844	2.6	14830	2.3	2077	0.8	211	0.1	1483	0.6	3073	46	215	665					
NAISIA — KVINNOR	5305	2.0	11166	1.7	2755	1.1	104	0.0	1029	0.4	1417	22	120	438					
SOSECEKONOMINEN ASEMA TUNTEM. (99)	7565	2.9	15993	2.4	2611	1.0	125	0.0	694	0.3	4135	26	137	470					
MIEHIÄ — MÄN	3871	1.5	7924	1.2	669	0.3	77	0.0	298	0.1	2827	16	63	186					
NAISIA — KVINNOR	3694	1.4	8069	1.2	1942	0.7	48	0.0	396	0.2	1308	10	74	284					

(Jatk. — Forts. — Cont.) 3

Alue, viitehenkilön sosioekonominen asema, sukupuoli Område, referenspersonens socio-ekonomiska ställning, kön	Asuntokuntia Bostadshushåll		Henkilöitä Personer		Asunnon hallintaperuste — Bostadens upplåtelseform								Ahtaasti asuvat Trångbodda						
	Yhteensä Inalles	%	Yhteensä Inalles	%	Omistusasunto Ägarbostad		Virka- tai työ- suhdeasunto Tjänstebostad		Vuokra-asunto Hyresbostad		Muu tai tunte- maton Övrig eller okänd	Normi Norm 1	Normi Norm 2	Normi Norm 3					
					Yhteensä Inalles	Yhteensä Inalles	Yhteensä Inalles	Yhteensä Inalles	Yhteensä Inalles	Yhteensä Inalles									
KYPEN LÄÄNI																			
KYMMENE LÄN																			
ASUNTOKUNNAN PÄÄMIEHIÄ YHTEENSÄ - BOSTADSHUSHÄLLENS HUVUDMÄN INALLES	127446	100.0	338847	100.0	82294	64.6	12425	9.7	24372	19.1	8355	891	4265	17134					
MIEHIÄ - MÄN	86366	67.8	260280	76.8	58339	45.8	9439	7.4	13477	10.6	5111	716	3439	13954					
NAISIA - KVINNOR	41080	32.2	78567	23.2	23955	18.8	2986	2.3	10895	8.5	3244	175	826	3180					
TYÖNANTAJAT (1)	2069	1.6	7178	2.1	1787	1.4	38	0.0	180	0.1	64	16	41	219					
MIEHIÄ - MÄN	1721	1.4	6287	1.9	1510	1.2	31	0.0	127	0.1	53	13	37	196					
NAISIA - KVINNOR	348	0.3	891	0.3	277	0.2	7	0.0	53	0.0	11	3	4	23					
MAATALOUSTYÖNANTAJAT (11)	244	0.2	965	0.3	228	0.2	2	0.0	3	0.0	11	1	5	20					
MIEHIÄ - MÄN	229	0.2	925	0.3	215	0.2	1	0.0	3	0.0	10	1	5	20					
NAISIA - KVINNOR	15	0.0	40	0.0	13	0.0	1	0.0	-	-	1	-	-	-					
MUUT TYÖNANTAJAT (12)	1825	1.4	6213	1.8	1559	1.2	36	0.0	177	0.1	53	15	36	199					
MIEHIÄ - MÄN	1492	1.2	5362	1.6	1295	1.0	30	0.0	124	0.1	43	12	32	176					
NAISIA - KVINNOR	333	0.3	851	0.3	264	0.2	6	0.0	53	0.0	10	3	4	23					
YKSINÄISYRITTÄJÄT (2)	7505	5.9	27510	8.1	6893	5.4	39	0.0	339	0.3	234	49	257	1207					
MIEHIÄ - MÄN	6610	5.2	25265	7.5	6133	4.8	33	0.0	251	0.2	193	47	237	1135					
NAISIA - KVINNOR	895	0.7	2241	0.7	760	0.6	6	0.0	88	0.1	41	2	20	72					
MAATALOUSYKSINÄISYRITTÄJÄT (21)	5324	4.2	20534	6.1	5149	4.0	10	0.0	24	0.0	141	34	170	861					
MIEHIÄ - MÄN	4866	3.8	19311	5.7	4717	3.7	9	0.0	22	0.0	118	32	160	847					
NAISIA - KVINNOR	458	0.4	1223	0.4	432	0.3	1	0.0	2	0.0	23	2	10	34					
MUUT YKSINÄISYRITTÄJÄT (22)	2181	1.7	6976	2.1	1744	1.4	29	0.0	315	0.2	93	15	87	326					
MIEHIÄ - MÄN	1744	1.4	5958	1.8	1416	1.1	24	0.0	229	0.2	75	15	77	288					
NAISIA - KVINNOR	437	0.3	1018	0.3	328	0.3	5	0.0	86	0.1	18	-	10	38					
YLEMMÄT TOIMIHENKILÖT (3)	9957	7.8	31527	9.3	6398	5.0	2163	1.7	1189	0.9	207	28	110	777					
MIEHIÄ - MÄN	7591	6.0	25923	7.7	4510	3.5	1731	1.4	793	0.6	157	24	83	650					
NAISIA - KVINNOR	2366	1.9	5604	1.7	1488	1.2	432	0.3	396	0.3	50	4	27	127					
JOKITEHTÄVISSÄ TOIMIVAT YLEMMÄT TOIMIHENKILÖT (31)	2244	1.8	7653	2.3	1601	1.3	453	0.4	152	0.1	38	4	16	141					
MIEHIÄ - MÄN	2094	1.6	7263	2.1	1485	1.2	434	0.3	141	0.1	34	4	12	131					
NAISIA - KVINNOR	150	0.1	390	0.1	116	0.1	19	0.0	11	0.0	4	-	4	10					
VALMISTELU-, ESITTELY-, TUTKIMUS- JA SUUNNITTELUJÄHTÄVISSÄ TOIMIVAT YLEMMÄT TOIMIHENKILÖT (32)	2258	1.8	7451	2.2	1430	1.1	511	0.4	273	0.2	44	11	40	157					
MIEHIÄ - MÄN	2045	1.6	6965	2.1	1312	1.0	466	0.4	226	0.2	41	11	36	184					
NAISIA - KVINNOR	213	0.2	486	0.1	118	0.1	45	0.0	47	0.0	3	-	4	13					
OPETUSTEHTÄVISSÄ TOIMIVAT YLEMMÄT TOIMIHENKILÖT (33)	2654	2.1	7542	2.3	1811	1.4	438	0.3	353	0.3	52	5	24	220					
MIEHIÄ - MÄN	1423	1.1	4566	1.5	956	0.8	230	0.2	169	0.1	28	4	13	154					
NAISIA - KVINNOR	1231	1.0	2976	0.9	815	0.6	208	0.2	184	0.1	24	1	11	66					
MUUT YLEMMÄT TOIMIHENKILÖT (34)	2801	2.2	8481	2.5	1556	1.2	761	0.6	411	0.3	73	8	30	219					
MIEHIÄ - MÄN	2029	1.6	6729	2.0	1117	0.9	601	0.5	257	0.2	54	5	22	181					
NAISIA - KVINNOR	772	0.6	1752	0.5	435	0.3	160	0.1	154	0.1	19	3	8	38					
ALEMMAT TOIMIHENKILÖT (4)	21362	16.8	60841	18.0	13566	10.6	3262	2.6	3807	3.0	727	111	543	2657					
MIEHIÄ - MÄN	11155	8.8	36543	10.8	7444	5.8	1966	1.5	1461	1.1	284	59	301	1598					
NAISIA - KVINNOR	10207	8.0	24298	7.2	6122	4.8	1296	1.0	2346	1.8	443	52	242	1059					
ESIMIEHTEHTÄVISSÄ TOIMIVAT (41)	7109	5.6	22865	6.7	4776	3.7	1369	1.1	786	0.6	178	28	190	977					
MIEHIÄ - MÄN	6262	4.9	20882	6.2	4247	3.3	1228	1.0	642	0.5	145	26	173	866					
NAISIA - KVINNOR	847	0.7	1583	0.6	529	0.4	141	0.1	144	0.1	33	2	17	51					
ITSENÄISTÄ TAI MONIPIEGLISTÄ TOI- MISTO- TAI MYYNTITYÖTÄ TEKEVÄT (42)	6152	4.8	16030	4.7	3782	3.0	612	0.5	1516	1.2	242	44	166	770					
MIEHIÄ - MÄN	2279	1.8	7184	2.1	1513	1.2	233	0.2	466	0.4	67	18	66	357					
NAISIA - KVINNOR	3873	3.0	8846	2.6	2265	1.8	379	0.3	1050	0.8	175	26	103	413					
EPÄITSENÄISTÄ TAI RUTIININOMAISTA TOIMISTO- TAI MYYNTITYÖTÄ TEKEVÄT (43)	2655	2.1	6527	1.9	1705	1.3	275	0.2	578	0.5	97	11	47	260					
MIEHIÄ - MÄN	284	0.2	856	0.3	193	0.2	46	0.0	39	0.0	6	3	10	36					
NAISIA - KVINNOR	2371	1.9	5671	1.7	1512	1.2	229	0.2	539	0.4	91	8	37	224					
MUUT ALEMMAT TOIMIHENKILÖT (44)	5446	4.3	15419	4.6	3303	2.6	1006	0.8	927	0.7	210	28	137	690					
MIEHIÄ - MÄN	2330	1.8	7621	2.2	1451	1.2	459	0.4	314	0.2	66	12	52	319					
NAISIA - KVINNOR	3116	2.4	7798	2.3	1812	1.4	547	0.4	613	0.5	144	16	85	371					

(Jatk. — Forts. — Cont.) 3

Alue, viitehenkilön sosioekonominen asema, sukupuoli Område, referenspersonens socioekonomiska ställning, kön	Asuntokuntia Bostadshushåll		Henkilöitä Personer		Asunnon hallintaperuste — Bostadens upplåtelseform								Ahtaasti asuvat Trångbodda				
	Yhteensä Inalles	%	Yhteensä Inalles	%	Omistusasunto Ägarbostad		Virka- tai työ- suhdeasunto Tjänstebostad		Vuokra-asunto Hyresbostad		Muu tai tuntematon Övrig eller okänd	Normi Norm 1	Normi Norm 2	Normi Norm 3			
					Yhteensä Inalles	%	Yhteensä Inalles	%	Yhteensä Inalles	%					Yhteensä Inalles	%	
KYMNEN LÄÄNI																	
KYMNENE LÄN																	
TYÖNTEKIJÄT (51)	49276	38.7	151056	44.6	30779	24.2	6417	5.0	10026	7.9	2054	583	2912	10477			
MIHIA — MÄN	40229	31.6	128769	38.0	25754	20.2	5366	4.2	7421	5.8	1648	457	2507	9163			
NAISIA — KVINNOR	9047	7.1	22287	6.6	4985	3.9	1051	0.8	2605	2.0	406	86	405	1374			
MAA- JA METSÄTALOUS- SEKÄ KALAS- TUSALAN TYÖNTEKIJÄT (51)	1399	1.1	4170	1.2	900	0.7	166	0.1	255	0.2	78	21	105	305			
MIHIA — MÄN	1005	0.8	3187	0.9	658	0.5	136	0.1	159	0.1	52	16	92	250			
NAISIA — KVINNOR	394	0.3	983	0.3	242	0.2	30	0.0	96	0.1	26	5	17	55			
TEOLLISUUSTYÖNTEKIJÄT (52)	25763	20.2	81181	24.0	16544	13.0	3415	2.7	4786	3.8	1018	306	1563	5617			
MIHIA — MÄN	23058	18.1	74284	21.5	15065	11.8	3133	2.5	3966	3.1	890	278	1432	5188			
NAISIA — KVINNOR	2705	2.1	6897	2.0	1475	1.2	282	0.2	820	0.6	128	28	131	429			
MUUT TUOTANTOTYÖNTEKIJÄT (53)	8854	6.9	26521	7.8	5519	4.3	996	0.8	1976	1.6	363	108	503	1755			
MIHIA — MÄN	6855	5.4	21761	6.4	4399	3.5	737	0.6	1438	1.1	281	91	423	1515			
NAISIA — KVINNOR	1999	1.6	4760	1.4	1120	0.9	259	0.2	538	0.4	82	17	80	280			
JAKELU- JA PALVELUTYÖNTEKIJÄT (54)	13260	10.4	39184	11.6	7816	6.1	1840	1.4	3009	2.4	595	148	737	2760			
MIHIA — MÄN	9311	7.3	29537	8.7	5668	4.4	1360	1.1	1858	1.5	425	112	560	2150			
NAISIA — KVINNOR	3949	3.1	9647	2.8	2148	1.7	480	0.4	1151	0.9	170	36	177	610			
ELÄKELÄISET (6)	30203	23.7	45448	13.4	20004	15.7	281	0.2	7331	5.8	2587	45	186	1030			
MIHIA — MÄN	15033	11.8	28708	8.5	11192	8.8	171	0.1	2606	2.0	1064	39	161	876			
NAISIA — KVINNOR	15170	11.9	16740	4.9	8812	6.9	110	0.1	4725	3.7	1523	6	25	154			
CPISKELIJÄT JA KOULULAISET (7)	714	0.6	1414	0.4	159	0.2	62	0.0	295	0.2	158	10	19	62			
MIHIA — MÄN	409	0.3	878	0.3	129	0.1	27	0.0	159	0.1	94	8	13	49			
NAISIA — KVINNOR	305	0.2	536	0.2	70	0.1	35	0.0	136	0.1	64	2	6	33			
MUUT (9)	6360	5.0	13873	4.1	2668	2.1	163	0.1	1205	0.9	2324	49	197	645			
MIHIA — MÄN	3618	2.8	7903	2.3	1227	1.0	114	0.1	659	0.5	1618	29	100	347			
NAISIA — KVINNOR	2742	2.2	5970	1.8	1441	1.1	49	0.0	546	0.4	706	20	97	298			
SOSIOEKONOMINEN ASEMA TUNTEM. (99)	3790	3.0	8248	2.4	1367	1.1	58	0.0	295	0.2	2070	14	60	246			
MIHIA — MÄN	2007	1.6	4210	1.2	419	0.3	33	0.0	107	0.1	1448	5	15	87			
NAISIA — KVINNOR	1783	1.4	4038	1.2	948	0.7	25	0.0	188	0.1	622	9	45	159			

(Jatk. — Forts. — Cont.) 3

Alue, viitehenkilön sosioekonominen asema, sukupuoli Område, referenspersonens socioekonomiska ställning, kön	Asuntokuntia Bostadshushåll		Henkilöitä Personer		Asunnon hallintaperuste — Bostadens upplåtelseform								Ahtaasti asuvat Trångbodda		
	Yhteensä Inalles	%	Yhteensä Inalles	%	Ömistusasunto Ägarbostad		Virka- tai työ- suhdeasunto Tjänstebostad		Vuokra-asunto Hyresbostad		Muu tai tunte- maton Övrig eller okänd	Normi Norm 1	Normi Norm 2	Normi Norm 3	
					Yhteensä Inalles	Yhteensä Inalles	Yhteensä Inalles	Yhteensä Inalles	Yhteensä Inalles	Yhteensä Inalles					
MIKKELIN LÄÄNI															
S:t MICHEL'S LÄN															
ASUNTIKUNNAN PÄÄMIEHIÄ YHTEENSÄ - BOSTADSHUSHÄLLENS HUVUDMÄN INALLES	73888	100.0	204824	100.0	47862	64.8	6694	9.1	14450	19.6	4882	859	3656	12846	
MIEHIÄ - MÄN	48742	66.0	152599	74.5	33404	45.2	4585	6.2	7827	10.6	2922	670	2923	10169	
NAISIA - KVINNOR	25146	34.0	52225	25.5	14458	15.6	2105	2.8	6623	9.0	1960	189	733	2677	
TYÖNANTAJAT (1)	1431	1.9	5343	2.6	1252	1.7	22	0.0	123	0.2	34	6	47	216	
MIEHIÄ - MÄN	1228	1.7	4808	2.3	1094	1.5	20	0.0	86	0.1	28	6	44	159	
NAISIA - KVINNOR	203	0.3	535	0.3	158	0.2	2	0.0	37	0.1	6	-	3	17	
MAATALOUSTYÖNANTAJAT (11)	310	0.4	1296	0.6	289	0.4	5	0.0	7	0.0	9	2	12	65	
MIEHIÄ - MÄN	281	0.4	1212	0.6	261	0.4	5	0.0	6	0.0	9	2	12	63	
NAISIA - KVINNOR	29	0.0	84	0.0	28	0.0	-	-	1	0.0	-	-	-	2	
MUUT TYÖNANTAJAT (12)	1121	1.5	4047	2.0	963	1.3	17	0.0	116	0.2	25	4	35	151	
MIEHIÄ - MÄN	947	1.3	3596	1.8	833	1.1	15	0.0	80	0.1	19	4	32	136	
NAISIA - KVINNOR	174	0.2	451	0.2	130	0.2	2	0.0	36	0.0	6	-	3	15	
YKSINÄISYRITTÄJÄT (2)	7221	9.8	27570	13.5	6742	9.1	31	0.0	244	0.3	204	04	384	1617	
MIEHIÄ - MÄN	6397	8.7	25344	12.4	6019	8.1	29	0.0	176	0.2	173	74	344	1509	
NAISIA - KVINNOR	824	1.1	2226	1.1	723	1.0	2	0.0	68	0.1	31	10	40	108	
MAATALOUSYKSINÄISYRITTÄJÄT (21)	5663	7.7	22255	10.9	5477	7.4	4	0.0	24	0.0	158	66	295	1258	
MIEHIÄ - MÄN	5101	6.9	20833	10.1	4939	6.7	4	0.0	23	0.0	135	56	266	1219	
NAISIA - KVINNOR	562	0.8	1422	0.8	538	0.7	-	-	1	0.0	23	10	33	79	
MUUT YKSINÄISYRITTÄJÄT (22)	1558	2.1	5315	2.6	1265	1.7	27	0.0	220	0.3	46	18	85	319	
MIEHIÄ - MÄN	1296	1.8	4711	2.3	1080	1.5	25	0.0	153	0.2	38	18	78	250	
NAISIA - KVINNOR	262	0.4	604	0.3	185	0.3	2	0.0	67	0.1	8	-	7	29	
VLEMMÄT TOIMIHENKILÖT (3)	5279	7.1	17161	8.4	3343	4.5	1183	1.6	652	0.9	101	9	74	512	
MIEHIÄ - MÄN	3683	5.0	13220	6.5	2387	3.2	864	1.2	375	0.5	57	6	58	409	
NAISIA - KVINNOR	1596	2.2	3941	1.9	956	1.3	319	0.4	277	0.4	44	3	16	103	
JCH-TCTEHTÄVISSÄ TOIMIVAT VLEMMÄT TOIMIHENKILÖT (31)	1130	1.5	3885	1.9	735	1.0	267	0.4	111	0.2	17	1	13	90	
MIEHIÄ - MÄN	1047	1.4	3671	1.8	677	0.9	256	0.3	97	0.1	17	1	12	84	
NAISIA - KVINNOR	83	0.1	214	0.1	58	0.1	11	0.0	14	0.0	-	-	1	6	
VALMISTELU-, ESITTELY-, TUTKIMUS- JA SUUNNITTELU-TEHTÄVISSÄ TOIMIVAT VLEMMÄT TOIMIHENKILÖT (32)	860	1.2	2875	1.4	598	0.8	147	0.2	100	0.1	15	4	14	90	
MIEHIÄ - MÄN	744	1.0	2623	1.3	532	0.7	130	0.2	73	0.1	9	4	13	64	
NAISIA - KVINNOR	116	0.2	252	0.1	66	0.1	17	0.0	27	0.0	6	-	1	6	
CPETUSTEHTÄVISSÄ TOIMIVAT VLEMMÄT TOIMIHENKILÖT (33)	1878	2.5	5666	2.8	1224	1.7	376	0.5	240	0.3	38	3	27	190	
MIEHIÄ - MÄN	992	1.3	3682	1.8	667	0.9	200	0.3	105	0.1	20	1	18	134	
NAISIA - KVINNOR	886	1.2	2284	1.1	557	0.8	176	0.2	135	0.2	18	2	5	56	
MUUT VLEMMÄT TOIMIHENKILÖT (34)	1411	1.9	4435	2.2	786	1.1	393	0.5	201	0.3	31	1	20	142	
MIEHIÄ - MÄN	900	1.2	3244	1.6	511	0.7	278	0.4	100	0.1	11	-	15	107	
NAISIA - KVINNOR	511	0.7	1191	0.6	275	0.4	115	0.2	101	0.1	20	1	5	35	
ALEMMAT TOIMIHENKILÖT (4)	12127	16.4	35400	17.1	7550	10.2	1767	2.4	2418	3.3	392	103	428	1877	
MIEHIÄ - MÄN	5647	7.6	18783	9.2	3720	5.0	925	1.3	870	1.2	132	47	224	1022	
NAISIA - KVINNOR	6480	8.8	16317	8.0	3830	5.2	842	1.1	1548	2.1	260	56	204	855	
ESIMIEHTEHTÄVISSÄ TOIMIVAT (41)	3651	4.9	11884	5.8	2381	3.2	719	1.0	474	0.6	77	20	146	619	
MIEHIÄ - MÄN	3033	4.1	10365	5.1	2008	2.7	602	0.8	369	0.5	54	20	128	549	
NAISIA - KVINNOR	618	0.8	1519	0.7	373	0.5	117	0.2	105	0.1	23	-	18	70	
ITSENÄISTÄ TAI MONIPUOLISTA TOI- MISTO- TAI MYYNTITYÖTÄ TEKEVÄT (42)	3332	4.5	8994	4.4	2071	2.8	307	0.4	855	1.2	99	36	103	458	
MIEHIÄ - MÄN	1224	1.7	3880	1.9	802	1.1	124	0.2	263	0.4	35	11	42	222	
NAISIA - KVINNOR	2108	2.9	5114	2.5	1269	1.7	183	0.2	592	0.8	64	25	61	276	
EPÄITSENÄISTÄ TAI RUTIININOMAISTA TOIMISTO- TAI MYYNTITYÖTÄ TEK. (43)	1580	2.1	4144	2.0	968	1.3	160	0.2	393	0.5	59	18	45	156	
MIEHIÄ - MÄN	210	0.3	652	0.3	159	0.2	12	0.0	35	0.0	4	3	5	29	
NAISIA - KVINNOR	1370	1.9	3492	1.7	809	1.1	148	0.2	358	0.5	55	15	40	167	
MUUT ALEMMAT TOIMIHENKILÖT (44)	3564	4.8	10078	4.9	2130	2.9	581	0.8	696	0.9	157	29	134	564	
MIEHIÄ - MÄN	1180	1.6	3886	1.9	751	1.0	187	0.3	203	0.3	39	13	45	222	
NAISIA - KVINNOR	2384	3.2	6192	3.0	1379	1.9	394	0.5	493	0.7	118	16	85	342	

(Jatk. — Forts. — Cont.) 3

Alue, viitehenkilön sosioekonominen asema, sukupuoli Område, referenspersonens socioekonomiska ställning, kön	Asuntokuntia Bostadshushåll		Henkilöitä Personer		Asunnon hallintaperuste — Bostadens upplåtelseform								Ahtaasti asuvat Trångbodda				
	Yhteensä Inalles	%	Yhteensä Inalles	%	Omistusasunto Ägarbostad		Virka- tai työ- suhdeasunto Tjänstebostad		Vuokra-asunto Hyresbostad		Muu tai tuntematon Övrig eller okänd		Normi Norm 1	Normi Norm 2	Normi Norm 3		
MIKKELIN LÄÄNI S:t MICHEL S LÄN																	
TYÖNTEKIJÄT (5)	25303	34.2	80142	39.1	14989	20.3	3451	4.7	5831	7.9	1032	530	2262	6554			
MIEHIÄ — MÄN	19819	26.8	65703	32.1	12220	16.5	2622	3.5	4165	5.6	812	439	1913	5834			
NAISIA — KVINNOR	5484	7.4	14439	7.0	2769	3.7	829	1.1	1666	2.3	220	51	349	1160			
MAA- JA METSÄTALOUS- SEKÄ KALAS- TUSALAN TYÖNTEKIJÄT (51)	2407	3.3	7855	3.8	1719	2.3	190	0.3	314	0.4	184	65	320	776			
MIEHIÄ — MÄN	2117	2.9	7073	3.5	1541	2.1	162	0.2	258	0.3	156	62	301	718			
NAISIA — KVINNOR	290	0.4	782	0.4	178	0.2	28	0.0	56	0.1	28	3	19	58			
TEOLLISUUSTYÖNTEKIJÄT (52)	12215	16.5	39153	19.1	7117	9.6	1811	2.5	2830	3.8	457	267	1091	3421			
MIEHIÄ — MÄN	10156	13.7	33650	16.4	6174	8.4	1411	1.9	2182	3.0	389	225	959	2958			
NAISIA — KVINNOR	2059	2.8	5503	2.7	943	1.3	400	0.5	648	0.9	68	42	132	463			
MUUT TUOTANTOTYÖNTEKIJÄT (53)	4218	5.7	12913	6.3	2428	3.3	517	0.7	1095	1.5	178	76	335	1110			
MIEHIÄ — MÄN	3196	4.3	10352	5.1	1889	2.6	371	0.5	806	1.1	130	65	276	915			
NAISIA — KVINNOR	1022	1.4	2561	1.3	539	0.7	146	0.2	289	0.4	48	11	59	195			
JAKELU- JA PALVELUTYÖNTEKIJÄT (54)	6463	8.7	20221	9.9	3725	5.0	533	1.3	1592	2.2	213	122	516	1667			
MIEHIÄ — MÄN	4350	5.9	14628	7.1	2616	3.5	678	0.9	919	1.2	137	87	377	1243			
NAISIA — KVINNOR	2113	2.8	5593	2.7	1109	1.5	255	0.3	673	0.9	76	35	139	444			
ELÄKELÄISET (6)	17962	24.3	28500	13.9	11707	15.8	87	0.1	4421	6.0	1747	51	218	562			
MIEHIÄ — MÄN	9460	12.8	18774	9.2	6871	9.3	47	0.1	1738	2.4	804	48	197	838			
NAISIA — KVINNOR	8502	11.5	9726	4.7	4836	6.5	40	0.1	2683	3.6	943	3	21	124			
OPISKELIJAT JA KOULULAISET (7)	501	0.7	1089	0.5	171	0.2	52	0.1	195	0.3	83	7	21	79			
MIEHIÄ — MÄN	263	0.4	651	0.3	103	0.1	19	0.0	101	0.1	40	4	16	57			
NAISIA — KVINNOR	238	0.3	438	0.2	68	0.1	33	0.0	94	0.1	43	3	5	22			
MUUT (9)	4064	5.5	9919	4.8	2108	2.9	101	0.1	566	0.8	1289	69	222	589			
MIEHIÄ — MÄN	2245	3.0	5316	2.6	950	1.3	63	0.1	316	0.4	876	46	127	301			
NAISIA — KVINNOR	1819	2.5	4603	2.2	1158	1.5	38	0.1	250	0.3	413	23	95	288			
SOSIEKONOMINEN ASEMA TUNTEM. (99)	2589	3.5	6309	3.1	1245	1.7	50	0.1	169	0.2	1125	22	52	303			
MIEHIÄ — MÄN	1219	1.6	2705	1.3	383	0.5	26	0.0	62	0.1	748	8	30	55			
NAISIA — KVINNOR	1370	1.9	3604	1.8	862	1.2	24	0.0	107	0.1	377	14	62	208			

(Jatk. — Forts. — Cont.) 3

Alue, viitehenkilön sosioekonominen asema, sukupuoli Område, referenspersonens socio-ekonomiska ställning, kön	Asuntokuntia Bostadshushåll		Henkilöitä Personer		Asunnon hallintaperuste — Bostadens upplåtelseform								Ahtaasti asuvat Trångbodda		
	Yhteensä Inalles	%	Yhteensä Inalles	%	Omistusasunto Ägarbostad		Virka- tai työ- suhdeasunto Tjänstebostad		Vuokra-asunto Hyresbostad		Muu tai tuntematon Övrig eller okänd	Normi Norm 1	Normi Norm 2	Normi Norm 3	
					Yhteensä Inalles	%	Yhteensä Inalles	%	Yhteensä Inalles	%					
FCHJCIS-KARJALAN LÄÄNI															
NEPRA KARELENS LÄN															
ASUNTOKUNNAN PÄÄMIEHIÄ YHTEENSÄ - BOSTADSHUSHÅLLENS HUVUDMÄN INALLES	61261	100.0	473669	100.0	40592	66.3	5882	9.6	10649	17.4	4138	1420	5052	13702	
MIEHIÄ - MÄN	41451	67.7	131353	75.6	28774	47.0	4221	6.9	5846	9.5	2610	1156	4099	10507	
NAISIA - KVINNOR	19810	32.3	42316	24.4	11818	19.3	1661	2.7	4803	7.8	1528	264	953	2795	
TYÖNANTAJAT (1)	1088	1.8	3587	2.3	555	1.4	17	0.0	100	0.2	16	13	48	262	
MIEHIÄ - MÄN	937	1.5	3604	2.1	829	1.4	13	0.0	81	0.1	14	12	45	189	
NAISIA - KVINNOR	151	0.2	383	0.2	126	0.2	4	0.0	19	0.0	2	1	3	13	
MAATALOUSTYÖNANTAJAT (11)	162	0.3	684	0.4	157	0.3	-	-	3	0.0	2	4	15	47	
MIEHIÄ - MÄN	145	0.2	630	0.4	140	0.2	-	-	3	0.0	2	4	14	44	
NAISIA - KVINNOR	17	0.0	54	0.0	17	0.0	-	-	-	-	-	-	1	3	
MUUT TYÖNANTAJAT (12)	926	1.5	3303	1.9	798	1.3	17	0.0	97	0.2	14	9	33	155	
MIEHIÄ - MÄN	792	1.3	2574	1.7	689	1.1	13	0.0	78	0.1	12	8	31	145	
NAISIA - KVINNOR	134	0.2	329	0.2	109	0.2	4	0.0	19	0.0	2	1	2	10	
YKSINÄISYRITTÄJÄT (2)	5602	9.1	21533	12.4	5232	8.5	32	0.1	174	0.3	164	234	872	2001	
MIEHIÄ - MÄN	4836	7.9	19225	11.1	4537	7.4	28	0.0	131	0.2	140	206	771	1754	
NAISIA - KVINNOR	766	1.3	2304	1.3	695	1.1	4	0.0	43	0.1	24	28	101	207	
MAATALOJSYKSINÄISYRITTÄJÄT (21)	4475	7.3	17713	10.2	4323	7.1	2	0.0	23	0.0	127	206	768	1726	
MIEHIÄ - MÄN	3899	6.4	15858	9.1	3769	6.2	2	0.0	21	0.0	107	180	674	1545	
NAISIA - KVINNOR	576	0.9	1855	1.1	554	0.9	-	-	2	0.0	20	26	94	181	
MUUT YKSINÄISYRITTÄJÄT (22)	1127	1.8	3820	2.2	909	1.5	30	0.0	151	0.2	37	28	104	275	
MIEHIÄ - MÄN	937	1.5	3371	1.9	768	1.3	26	0.0	131	0.2	33	26	97	249	
NAISIA - KVINNOR	190	0.3	449	0.3	141	0.2	4	0.0	41	0.1	4	2	7	26	
VLEMÄT TOIMIHENKILÖT (3)	4446	7.3	14394	8.3	2622	4.3	1266	2.1	473	0.8	85	15	90	507	
MIEHIÄ - MÄN	3141	5.1	11119	6.4	1850	3.1	900	1.5	302	0.5	49	11	65	403	
NAISIA - KVINNOR	1305	2.1	3275	1.9	772	1.2	366	0.6	171	0.3	36	4	25	104	
JCHTCHTÄVÄISSÄ TOIMIVAT VLEMÄT TOIMIHENKILÖT (31)	774	1.3	2687	1.5	497	0.8	216	0.4	49	0.1	12	2	9	65	
MIEHIÄ - MÄN	712	1.2	2534	1.5	457	0.7	202	0.3	45	0.1	8	2	9	62	
NAISIA - KVINNOR	62	0.1	153	0.1	40	0.1	14	0.0	4	0.0	4	-	-	3	
VALMISTELU-, ESITTELY-, TUTKIMUS- JA SUUNNITTELUKÄÄVÄISSÄ TOIMIVAT VLEMÄT TOIMIHENKILÖT (32)	771	1.3	2573	1.5	509	0.8	182	0.3	68	0.1	12	2	18	82	
MIEHIÄ - MÄN	673	1.1	2334	1.3	453	0.7	159	0.3	53	0.1	8	2	17	75	
NAISIA - KVINNOR	98	0.2	239	0.1	56	0.1	23	0.0	15	0.0	4	-	1	7	
PEYUSTÄVÄISSÄ TOIMIVAT VLEMÄT TOIMIHENKILÖT (33)	1779	2.9	5672	3.3	1077	1.8	463	0.8	201	0.3	38	6	34	217	
MIEHIÄ - MÄN	1021	1.7	3693	2.1	635	1.0	253	0.4	114	0.2	19	4	18	156	
NAISIA - KVINNOR	758	1.2	1979	1.1	442	0.7	210	0.3	87	0.1	19	2	16	61	
MUUT VLEMÄT TOIMIHENKILÖT (34)	1122	1.8	3462	2.0	539	0.9	405	0.7	155	0.3	23	5	29	143	
MIEHIÄ - MÄN	735	1.2	2558	1.5	345	0.6	286	0.5	90	0.1	14	3	21	110	
NAISIA - KVINNOR	387	0.6	904	0.5	194	0.3	119	0.2	65	0.1	9	2	8	33	
ALEMMAT TOIMIHENKILÖT (4)	9973	16.3	29731	17.1	6264	10.2	1700	2.8	1677	2.7	332	125	503	1842	
MIEHIÄ - MÄN	4881	8.0	16325	9.4	3125	5.1	961	1.6	666	1.1	129	63	264	566	
NAISIA - KVINNOR	5092	8.3	13406	7.7	3139	5.1	739	1.2	1011	1.7	203	62	239	876	
ESIMIESTÄVÄISSÄ TOIMIVAT (41)	2952	4.8	9836	5.7	1951	3.2	646	1.1	297	0.5	58	33	145	523	
MIEHIÄ - MÄN	2514	4.1	8670	5.0	1657	2.7	561	0.9	248	0.4	48	26	130	467	
NAISIA - KVINNOR	438	0.7	1166	0.7	294	0.5	85	0.1	49	0.1	10	7	15	56	
ITSENÄISTÄ TAI MONIPUOLISTA TOI- MISTÄ- TAI MYNTITYÖTÄ TEKEVÄT (42)	2908	4.7	8259	4.8	1751	2.9	328	0.5	668	1.1	121	49	163	563	
MIEHIÄ - MÄN	1214	2.0	3876	2.2	777	1.3	128	0.2	253	0.4	56	23	76	259	
NAISIA - KVINNOR	1694	2.8	4383	2.5	1014	1.7	200	0.3	415	0.7	65	26	87	304	
EPÄITSENÄISTÄ TAI RUTIININGMAISTA TOIMISTO- TAI MYNTITYÖTÄ TEKEVÄT (43)	1326	2.2	3509	2.0	838	1.4	177	0.3	261	0.4	50	10	68	230	
MIEHIÄ - MÄN	179	0.3	557	0.3	116	0.2	24	0.0	29	0.0	10	2	16	40	
NAISIA - KVINNOR	1147	1.9	2952	1.7	722	1.2	153	0.2	232	0.4	40	8	52	190	
MUUT ALEMMAT TOIMIHENKILÖT (44)	2787	4.5	8127	4.7	1684	2.7	549	0.9	451	0.7	103	33	127	526	
MIEHIÄ - MÄN	974	1.6	3222	1.9	575	0.9	248	0.4	136	0.2	15	12	42	200	
NAISIA - KVINNOR	1813	3.0	4905	2.8	1109	1.8	301	0.5	315	0.5	88	21	85	326	

(Jatk. — Forts. — Cont.) 3

Alue, viitehenkilön sosioekonominen asema, sukupuoli Område, referenspersonens socio-ekonomiska ställning, kön	Asuntokuntia Bostadshushåll		Henkilöitä Personer		Asunnon hallintaperuste — Bostadens upplåtelseform								Ahtaasti asuvat Trångbodda						
	Yhteensä Inalles	%	Yhteensä Inalles	%	Omistusasunto Ägarbostad		Virka- tai työ- suhdeasunto Tjänstebostad		Vuokra-asunto Hyresbostad		Muu tai tunte- maton Övrig eller okänd	Normi Norm 1	Normi Norm 2	Normi Norm 3					
					Yhteensä Inalles	%	Yhteensä Inalles	%	Yhteensä Inalles	%					Yhteensä Inalles	%			
PCHJCS-KARJALAN LÄÄNI NORRA KARELENS LÄN																			
TYÖNTEKIJÄT (5)	20684	33.8	68222	39.3	13130	21.4	2695	4.4	3982	6.5	877	818	2704	6815					
MIEHIÄ - MÄN	16989	27.7	57909	33.3	11044	18.0	2221	3.6	2994	4.9	730	710	2344	5799					
NAISIA - KVINNOR	3695	6.0	10313	5.9	2086	3.4	474	0.8	988	1.6	147	108	360	1016					
MAA- JA METSÄTALOUS- SEKÄ KALAS- TUSALAN TYÖNTEKIJÄT (51)	2469	4.0	8319	4.8	1769	2.9	180	0.3	350	0.6	170	157	533	950					
MIEHIÄ - MÄN	2220	3.6	7567	4.4	1603	2.6	158	0.3	306	0.5	153	146	489	911					
NAISIA - KVINNOR	249	0.4	752	0.4	166	0.3	22	0.0	44	0.1	17	11	44	79					
TEOLLISUUSTYÖNTEKIJÄT (52)	9239	15.1	31189	18.0	5852	9.6	1208	2.0	1811	3.0	368	371	1194	3059					
MIEHIÄ - MÄN	8230	13.4	28288	16.3	5331	8.7	1100	1.8	1459	2.4	340	346	1102	2793					
NAISIA - KVINNOR	1009	1.6	2901	1.7	521	0.9	108	0.2	352	0.6	28	25	92	306					
MUUT TUOTANTOTYÖNTEKIJÄT (53)	3418	5.6	10946	6.3	2198	3.6	379	0.6	702	1.1	139	122	356	1056					
MIEHIÄ - MÄN	2699	4.4	9042	5.2	1788	2.9	257	0.4	553	0.9	101	108	341	851					
NAISIA - KVINNOR	719	1.2	1904	1.1	410	0.7	122	0.2	149	0.2	38	14	55	165					
JAKELU- JA PALVELUTYÖNTEKIJÄT (54)	5558	9.1	17768	10.2	3311	5.4	928	1.5	1119	1.8	200	168	581	1670					
MIEHIÄ - MÄN	3840	6.3	13012	7.5	2322	3.8	706	1.2	676	1.1	136	110	412	1204					
NAISIA - KVINNOR	1718	2.8	4756	2.7	989	1.6	222	0.4	443	0.7	64	58	169	466					
ELÄKELÄISET (6)	15234	24.9	25445	14.7	10314	16.8	53	0.1	3591	5.9	1276	57	458	1469					
MIEHIÄ - MÄN	8323	13.6	17376	10.0	4325	10.3	35	0.1	1324	2.2	639	90	410	1276					
NAISIA - KVINNOR	6911	11.3	8069	4.6	3989	6.5	18	0.0	2267	3.7	637	7	48	193					
OPIKELIJAT JA KOULULAISET (7)	495	0.8	1147	0.7	168	0.3	44	0.1	179	0.3	104	19	44	113					
MIEHIÄ - MÄN	304	0.5	802	0.5	114	0.2	22	0.0	105	0.2	63	16	38	53					
NAISIA - KVINNOR	191	0.3	345	0.2	54	0.1	22	0.0	74	0.1	41	3	6	20					
MUUT (9)	3739	6.1	9210	5.3	1907	3.1	75	0.1	473	0.8	1284	99	333	753					
MIEHIÄ - MÄN	2040	3.3	4989	2.5	910	1.5	41	0.1	243	0.4	846	48	162	387					
NAISIA - KVINNOR	1699	2.8	4221	2.4	997	1.6	34	0.1	230	0.4	438	51	171	366					
SOSIOEKONOMINEN ASEMA TUNTEM. (99)	2330	3.8	5653	3.3	1049	1.7	32	0.1	120	0.2	1129	51	170	383					
MIEHIÄ - MÄN	1120	1.8	2579	1.5	340	0.6	13	0.0	34	0.1	733	13	47	123					
NAISIA - KVINNOR	1210	2.0	3074	1.8	709	1.2	19	0.0	86	0.1	396	38	123	260					

(Jatk. — Forts. — Cont.) 3

Alue, viitehenkilön sosioekonominen asema, sukupuoli Område, referenspersonens socioekonomiska ställning, kön	Asuntokuntia Bostadshushåll		Henkilöitä Personer		Asunnon hallintaperuste — Bostadens upplåtelseform								Ahtaasti asuvat Trångbödda		
	Yhteensä Inalles	%	Yhteensä Inalles	%	Omistusasunto Ägarbostad		Virka- tai työ- suhdeasunto Tjänstebostad		Vuokra-asunto Hyresbostad		Muu tai tunte- maton Övrig eller okänd	Normi Norm 1	Normi Norm 2	Normi Norm 3	
					Yhteensä Inalles	Yhteensä Inalles	Yhteensä Inalles	Yhteensä Inalles	Yhteensä Inalles	Yhteensä Inalles					
KLEPICN LÄÄNI KUCCIC LÄN															
ASLATCKJUNNAN PÄÄMIEHIÄ YHTEENSÄ - BCSTADSHUSHÄLLENS HUVUOMÄN INALLES	87349	100.0	247653	100.0	57105	65.4	6563	8.0	17429	20.0	5852	1548	5880	18221	
MIEHIÄ - MÄN	57700	66.1	184883	74.7	39762	45.5	4596	5.7	9380	10.7	3562	1211	4672	14411	
NAISIA - KVINNOR	29649	33.9	62770	25.3	17343	19.9	1967	2.3	8049	9.2	2290	337	1208	3810	
TYÖNANTAJAT (1)	1616	1.9	6137	2.5	1408	1.6	17	0.0	151	0.2	40	19	76	293	
MIEHIÄ - MÄN	1397	1.6	5574	2.3	1221	1.4	17	0.0	124	0.1	35	17	70	278	
NAISIA - KVINNOR	219	0.3	563	0.2	187	0.2	-	-	27	0.0	5	2	6	15	
MAATALOUSTYÖNANTAJAT (11)	365	0.4	1573	0.6	347	0.4	3	0.0	7	0.0	8	10	27	97	
MIEHIÄ - MÄN	329	0.4	1465	0.6	312	0.4	3	0.0	6	0.0	8	8	22	50	
NAISIA - KVINNOR	36	0.0	108	0.0	35	0.0	-	-	1	0.0	-	2	5	7	
MUUT TYÖNANTAJAT (12)	1251	1.4	4564	1.8	1061	1.2	14	0.0	144	0.2	32	9	49	196	
MIEHIÄ - MÄN	1068	1.2	4109	1.7	905	1.0	14	0.0	118	0.1	27	9	48	188	
NAISIA - KVINNOR	183	0.2	455	0.2	152	0.2	-	-	26	0.0	5	-	1	8	
YKSINÄISYRITTÄJÄT (2)	7770	8.9	30538	12.3	7173	8.2	39	0.0	289	0.3	269	180	737	2337	
MIEHIÄ - MÄN	6838	7.8	27756	11.2	6353	7.3	33	0.0	219	0.3	233	168	662	2145	
NAISIA - KVINNOR	932	1.1	2782	1.1	820	0.9	6	0.0	70	0.1	36	12	75	192	
MAATALOJJSYKSINÄISYRITTÄJÄT (21)	6026	6.9	24622	9.9	5783	6.6	4	0.0	36	0.0	203	142	613	1831	
MIEHIÄ - MÄN	5382	6.2	22517	9.1	5166	5.9	4	0.0	32	0.0	180	134	546	1767	
NAISIA - KVINNOR	644	0.7	2105	0.8	617	0.7	-	-	4	0.0	23	8	67	164	
MUUT YKSINÄISYRITTÄJÄT (22)	1744	2.0	5916	2.4	1390	1.6	35	0.0	253	0.3	66	38	124	406	
MIEHIÄ - MÄN	1456	1.7	5239	2.1	1187	1.4	29	0.0	187	0.2	53	34	116	378	
NAISIA - KVINNOR	288	0.3	677	0.3	203	0.2	6	0.0	66	0.1	13	4	8	28	
YLEMMÄT TOIMIHENKILÖT (3)	6980	8.0	22805	9.2	4608	5.3	1409	1.6	827	0.9	136	27	102	744	
MIEHIÄ - MÄN	5039	5.8	17850	7.2	3376	3.9	1076	1.2	512	0.6	75	17	73	551	
NAISIA - KVINNOR	1941	2.2	4975	2.0	1232	1.4	333	0.4	315	0.4	61	10	29	193	
JCFCTEHTÄVISSÄ TOIMIVAT YLEMMÄT TOIMIHENKILÖT (31)	1466	1.7	5162	2.1	1027	1.2	320	0.4	100	0.1	19	2	11	137	
MIEHIÄ - MÄN	1365	1.6	4907	2.0	555	1.1	306	0.4	89	0.1	15	2	10	125	
NAISIA - KVINNOR	101	0.1	255	0.1	72	0.1	14	0.0	11	0.0	4	-	1	12	
VALPISTELU-, ESITTELY-, TUTKIMUS- JA SUUNNITTELUJTEHTÄVISSÄ TOIMIVAT YLEMMÄT TOIMIHENKILÖT (32)	1290	1.5	4249	1.7	887	1.0	219	0.3	164	0.2	20	7	25	149	
MIEHIÄ - MÄN	1126	1.3	3878	1.6	791	0.9	194	0.2	129	0.1	12	6	22	138	
NAISIA - KVINNOR	164	0.2	371	0.1	96	0.1	25	0.0	35	0.0	8	1	3	11	
CPETUSTEHTÄVISSÄ TOIMIVAT YLEMMÄT TOIMIHENKILÖT (33)	2384	2.7	7631	3.1	1593	1.8	475	0.5	261	0.3	55	11	37	258	
MIEHIÄ - MÄN	1331	1.5	4802	1.9	897	1.0	272	0.3	135	0.2	27	3	20	179	
NAISIA - KVINNOR	1053	1.2	2829	1.1	696	0.8	203	0.2	126	0.1	28	8	17	79	
MUUT YLEMMÄT TOIMIHENKILÖT (34)	1840	2.1	5763	2.3	1101	1.3	395	0.5	302	0.3	42	7	29	200	
MIEHIÄ - MÄN	1217	1.4	4243	1.7	733	0.8	304	0.3	159	0.2	21	6	21	149	
NAISIA - KVINNOR	623	0.7	1520	0.6	368	0.4	91	0.1	143	0.2	21	1	8	51	
ALEMMAT TOIMIHENKILÖT (4)	15159	17.4	44737	18.1	9581	11.0	2017	2.3	3070	3.5	491	178	663	2683	
MIEHIÄ - MÄN	7373	8.4	24983	10.1	4922	5.6	1149	1.3	1146	1.3	156	85	343	1460	
NAISIA - KVINNOR	7786	8.9	19754	8.0	4659	5.3	868	1.0	1924	2.2	335	93	320	1223	
ESIMIESTEHTÄVISSÄ TOIMIVAT (41)	4314	4.9	14315	5.8	2885	3.3	781	0.9	568	0.7	80	34	168	770	
MIEHIÄ - MÄN	3635	4.2	12554	5.1	2443	2.8	681	0.8	452	0.5	59	28	144	670	
NAISIA - KVINNOR	679	0.8	1761	0.7	442	0.5	100	0.1	116	0.1	21	6	24	100	
ITSENÄISTÄ TAI MONIPLUCLISTA TOI- MISTO- TAI MYNTITYÖTÄ TEKEVÄT (42)	4642	5.3	13222	5.3	2895	3.3	407	0.5	1187	1.4	153	65	222	843	
MIEHIÄ - MÄN	2018	2.3	6720	2.7	1337	1.5	189	0.2	439	0.5	53	31	114	442	
NAISIA - KVINNOR	2624	3.0	6502	2.6	1558	1.8	218	0.2	748	0.9	100	34	108	401	
EPÄITSENÄISTÄ TAI RUTIIINGONAISTA TOIMISTO- TAI MYNTITYÖTÄ TEK. (43)	2063	2.4	5280	2.1	1289	1.5	183	0.2	522	0.6	69	19	71	315	
MIEHIÄ - MÄN	240	0.3	726	0.3	167	0.2	24	0.0	41	0.0	8	-	6	46	
NAISIA - KVINNOR	1823	2.1	4554	1.8	1122	1.3	159	0.2	481	0.6	61	19	65	269	
MUUT ALEMMAT TOIMIHENKILÖT (44)	4140	4.7	11920	4.8	2512	2.9	646	0.7	793	0.9	189	60	202	755	
MIEHIÄ - MÄN	1480	1.7	4983	2.0	975	1.1	255	0.3	214	0.2	36	26	79	302	
NAISIA - KVINNOR	2660	3.0	6937	2.8	1537	1.8	391	0.4	579	0.7	153	34	123	453	

(Jatk. — Forts. — Cont.) 3

Alue, viitehenkilön sosioekonominen asema, sukupuoli Område, referenspersonens socio-ekonomiska ställning, kön	Asuntokuntia Bostadshushåll		Henkilöitä Personer		Asunnon hallintaperuste — Bostadens upplåtelseform								Ahtaasti asuvat Trångbodda						
	Yhteensä Inalles	%	Yhteensä Inalles	%	Omistusasunto Ägarbostad		Virka- tai työ- suhdeasunto Tjänstebostad		Vuokra-asunto Hyresbostad		Muu tai tunte- maton Övrig eller okänd	Normi Norm 1	Normi Norm 2	Normi Norm 3					
					Yhteensä Inalles	Yhteensä Inalles	Yhteensä Inalles	Yhteensä Inalles	Yhteensä Inalles	Yhteensä Inalles									
KUCCION LÄÄNI KUGPIC LÄN																			
TYÖTEKIJÄT (5)	29156	33.4	95286	38.5	18039	20.7	3244	3.7	6647	7.6	1226	918	3398	5416					
MIEHIÄ — MÄN	23133	26.5	78862	31.8	14749	16.9	2587	3.0	4806	5.5	991	753	2856	7871					
NAISIA — KVINNOR	6023	6.9	16424	6.6	3290	3.8	657	0.8	1841	2.1	235	165	536	1545					
MAA- JA METSÄTALOUS- SEKÄ KALAS- TUSALAN TYÖTEKIJÄT (51)	2577	3.0	8817	3.6	1829	2.1	155	0.2	377	0.4	216	173	495	1026					
MIEHIÄ — MÄN	2219	2.5	7750	3.1	1612	1.8	128	0.1	294	0.3	185	155	439	909					
NAISIA — KVINNOR	358	0.4	1067	0.4	217	0.2	27	0.0	83	0.1	31	18	56	117					
TEOLLISJURISTITYÖTEKIJÄT (52)	13793	15.8	45653	18.4	8619	9.9	1483	1.7	3144	3.6	547	396	1611	4472					
MIEHIÄ — MÄN	11822	13.5	40209	16.2	7602	8.7	1267	1.5	2486	2.8	467	342	1428	3931					
NAISIA — KVINNOR	1971	2.3	5444	2.2	1017	1.2	216	0.2	658	0.8	80	54	183	541					
MUUT TUOTANTOTYÖTEKIJÄT (53)	5272	6.0	16801	6.8	3224	3.7	582	0.7	1263	1.4	203	142	547	1557					
MIEHIÄ — MÄN	4054	4.7	13674	5.5	2543	2.9	445	0.5	946	1.1	160	118	450	1314					
NAISIA — KVINNOR	1178	1.3	3127	1.3	681	0.8	137	0.2	317	0.4	43	24	97	283					
JAKELU- JA PALVELUTYÖTEKIJÄT (54)	7514	8.6	24015	9.7	4367	5.0	1024	1.2	1863	2.1	260	207	745	2321					
MIEHIÄ — MÄN	4998	5.7	17229	7.0	2992	3.4	747	0.9	1080	1.2	179	138	542	1717					
NAISIA — KVINNOR	2516	2.9	6786	2.7	1375	1.6	277	0.3	783	0.9	81	69	203	604					
ELÄKELÄISET (6)	20661	23.7	33704	13.6	13558	15.5	95	0.1	5374	6.2	1634	109	480	1666					
MIEHIÄ — MÄN	10649	12.2	22017	8.9	7842	9.0	54	0.1	1996	2.3	757	97	414	1468					
NAISIA — KVINNOR	10012	11.5	11687	4.7	5716	6.5	41	0.0	3378	3.9	877	12	66	198					
OPISKELIJAT JA KOULULAISET (7)	735	0.8	1549	0.6	229	0.3	59	0.1	307	0.4	140	9	35	131					
MIEHIÄ — MÄN	392	0.4	946	0.4	131	0.1	23	0.0	171	0.2	67	8	29	100					
NAISIA — KVINNOR	343	0.4	603	0.2	98	0.1	36	0.0	136	0.2	73	1	6	31					
MUUT (9)	5272	6.0	12897	5.2	2509	2.9	83	0.1	764	0.9	1516	108	389	951					
MIEHIÄ — MÄN	2875	3.3	6515	2.8	1168	1.3	57	0.1	406	0.5	1248	66	222	498					
NAISIA — KVINNOR	2393	2.7	5982	2.4	1341	1.5	26	0.0	358	0.4	668	42	167	453					
SOSIOEKONOMINEN ASEMA TUNTEM. (99)	3467	4.0	8362	3.4	1475	1.7	35	0.0	220	0.3	1737	49	170	477					
MIEHIÄ — MÄN	1651	1.9	3859	1.6	478	0.5	22	0.0	78	0.1	1113	21	63	165					
NAISIA — KVINNOR	1776	2.0	4503	1.8	997	1.1	13	0.0	142	0.2	624	28	107	312					

(Jatk. — Forts. — Cont.) 3

Alue, viitehenkilön sosioekonominen asema, sukupuoli Område, referenspersonens socioekonomiska ställning, kön	Asuntokuntia Bostadshushåll		Henkilöitä Personer		Asunnon hallintaperuste — Bostadens upplåtelseform						Ahtaasti asuvat Trångbodda			
	Yhteensä Inalles	%	Yhteensä Inalles	%	Omistusasunto Ägarbostad		Virka- tai työ- suhdeasunto Tjänstebostad		Vuokra-asunto Hyresbostad		Muu tai tuntematon Övrig eller okänd	Normi Norm 1	Normi Norm 2	Normi Norm 3
					Yhteensä Inalles	%	Yhteensä Inalles	%	Yhteensä Inalles	%				
KESKI-SUOMEN LÄÄNI MELLERSTA FINLANDS LÄN														
ASUNTOKUNNAN PÄÄMIEHIÄ YHTEENSÄ - BOSTADSHUSHÅLLENS HUVUDMÄN INALLES	87284	100.0	239488	100.0	55276	63.3	8414	9.6	16744	19.2	6850	1003	4326	14606
MIEHIÄ - MÄN	58265	66.8	179952	75.1	38650	44.3	6062	6.9	9303	10.7	4250	811	3464	11657
NAISIA - KVINNOR	29019	33.2	59536	24.9	16626	19.0	2352	2.7	7441	8.5	2600	192	862	2949
TYÖNANTAJAT (1)	1532	1.8	5630	2.4	1294	1.5	33	0.0	157	0.2	48	11	53	244
MIEHIÄ - MÄN	1310	1.5	5046	2.1	1126	1.3	30	0.0	116	0.1	38	11	49	226
NAISIA - KVINNOR	222	0.3	584	0.2	168	0.2	3	0.0	41	0.0	10	-	4	18
MAATALOUSTYÖNANTAJAT (11)	250	0.3	1016	0.4	236	0.3	2	0.0	3	0.0	9	3	11	43
MIEHIÄ - MÄN	219	0.3	930	0.4	208	0.2	2	0.0	2	0.0	7	3	10	39
NAISIA - KVINNOR	31	0.0	86	0.0	28	0.0	-	-	1	0.0	2	-	1	4
MUUT TYÖNANTAJAT (12)	1282	1.5	4614	1.9	1058	1.2	31	0.0	154	0.2	39	8	42	201
MIEHIÄ - MÄN	1091	1.2	4116	1.7	918	1.1	28	0.0	114	0.1	31	8	39	187
NAISIA - KVINNOR	191	0.2	498	0.2	140	0.2	3	0.0	40	0.0	8	-	3	14
YKSINÄISYRITTÄJÄT (2)	6148	7.0	22581	9.4	5623	6.4	26	0.0	266	0.3	233	57	416	1328
MIEHIÄ - MÄN	5335	6.1	20403	8.5	4921	5.6	19	0.0	204	0.2	191	84	374	1218
NAISIA - KVINNOR	813	0.9	2178	0.9	702	0.8	7	0.0	62	0.1	42	13	44	110
MAATALOUSYKSINÄISYRITTÄJÄT (21)	4388	5.0	16671	7.0	4207	4.8	7	0.0	24	0.0	150	70	314	951
MIEHIÄ - MÄN	3892	4.5	15260	6.4	3746	4.3	3	0.0	21	0.0	122	60	278	511
NAISIA - KVINNOR	496	0.6	1411	0.6	461	0.5	4	0.0	3	0.0	28	10	36	80
MUUT YKSINÄISYRITTÄJÄT (22)	1760	2.0	5910	2.5	1416	1.6	19	0.0	242	0.3	83	27	104	337
MIEHIÄ - MÄN	1443	1.7	5143	2.1	1175	1.3	16	0.0	183	0.2	69	24	96	307
NAISIA - KVINNOR	317	0.4	767	0.3	241	0.3	3	0.0	59	0.1	14	3	8	30
VLEMÄT TOIMIHENKILÖT (3)	7250	8.3	23670	9.9	4592	5.3	1576	1.8	882	1.0	200	21	95	705
MIEHIÄ - MÄN	5272	6.0	18536	7.7	3374	3.9	1195	1.4	579	0.7	120	18	78	558
NAISIA - KVINNOR	1978	2.3	5134	2.1	1218	1.4	377	0.4	303	0.3	80	3	21	147
JOHTAJEHTÄVISSÄ TOIMIVAT VLEMÄT TOIMIHENKILÖT (31)	1373	1.6	4846	2.0	947	1.1	297	0.3	105	0.1	24	2	9	90
MIEHIÄ - MÄN	1280	1.5	4614	1.9	879	1.0	288	0.3	92	0.1	21	2	9	87
NAISIA - KVINNOR	93	0.1	232	0.1	68	0.1	9	0.0	13	0.0	3	-	-	3
VALMISTELU-, ESITTELY-, TUTKIMUS- JA SUUNNITTELUKÄÄNTÄVISSÄ TOIMIVAT VLEMÄT TOIMIHENKILÖT (32)	1504	1.7	4880	2.0	578	1.1	269	0.3	229	0.3	28	5	21	169
MIEHIÄ - MÄN	1324	1.5	4433	1.9	877	1.0	240	0.3	187	0.2	20	5	20	156
NAISIA - KVINNOR	180	0.2	447	0.2	101	0.1	29	0.0	42	0.0	8	-	1	13
OPETUSTEHTÄVISSÄ TOIMIVAT VLEMÄT TOIMIHENKILÖT (33)	2541	2.9	8158	3.4	1666	1.9	496	0.6	293	0.3	86	9	41	261
MIEHIÄ - MÄN	1404	1.6	5082	2.1	937	1.1	273	0.3	151	0.2	43	7	27	170
NAISIA - KVINNOR	1137	1.3	3076	1.3	729	0.8	223	0.3	142	0.2	43	2	14	51
MUUT VLEMÄT TOIMIHENKILÖT (34)	1832	2.1	5786	2.4	1001	1.1	514	0.6	255	0.3	62	5	28	185
MIEHIÄ - MÄN	1264	1.4	4407	1.8	681	0.8	398	0.5	149	0.2	36	4	22	145
NAISIA - KVINNOR	568	0.7	1379	0.6	320	0.4	116	0.1	106	0.1	26	1	6	40
ALEMMAT TOIMIHENKILÖT (4)	15380	17.6	44429	18.6	9582	11.0	2325	2.7	2875	3.3	598	96	472	2254
MIEHIÄ - MÄN	7466	8.6	24827	10.4	4868	5.6	1317	1.5	1073	1.2	208	48	230	1227
NAISIA - KVINNOR	7914	9.1	19602	8.2	4714	5.4	1008	1.2	1802	2.1	390	48	242	1027
ESIMIESTEHTÄVISSÄ TOIMIVAT (41)	4600	5.3	15093	6.3	3106	3.6	896	1.0	495	0.6	103	25	133	760
MIEHIÄ - MÄN	3920	4.5	13377	5.6	2670	3.1	789	0.9	382	0.4	79	21	104	601
NAISIA - KVINNOR	680	0.8	1716	0.7	436	0.5	107	0.1	113	0.1	24	4	29	99
ITSENÄISTÄ TAI MONIPUOLISTA TOI- MISTO- TAI MYNTIITYÖTÄ TEKEVÄT (42)	4612	5.3	12514	5.2	2805	3.2	485	0.6	1125	1.3	193	36	152	670
MIEHIÄ - MÄN	1837	2.1	5936	2.5	1157	1.4	178	0.2	388	0.4	74	15	72	328
NAISIA - KVINNOR	2775	3.2	6578	2.7	1608	1.8	311	0.4	737	0.8	119	21	80	342
EPÄITSENÄISTÄ TAI RUTIINOMAISTA TOIMISTO- TAI MYNTIITYÖTÄ TEK. (43)	2130	2.4	5490	2.3	1298	1.5	258	0.3	484	0.6	90	13	61	290
MIEHIÄ - MÄN	309	0.4	937	0.4	183	0.2	34	0.0	75	0.1	17	3	12	57
NAISIA - KVINNOR	1821	2.1	4553	1.9	1115	1.3	224	0.3	409	0.5	73	10	49	233
MUUT ALEMMAT TOIMIHENKILÖT (44)	4038	4.6	11332	4.7	2373	2.7	682	0.8	771	0.9	212	22	126	554
MIEHIÄ - MÄN	1400	1.6	4577	1.9	818	0.9	316	0.4	228	0.3	38	9	42	241
NAISIA - KVINNOR	2638	3.0	6755	2.8	1555	1.8	366	0.4	543	0.6	174	13	84	353

(Jatk. — Forts. — Cont.) 3

Alue, viitehenkilön sosioekonominen asema, sukupuoli Område, referenspersonens socioekonomiska ställning, kön	Asuntokuntia Bostadshushåll		Henkilöitä Personer		Asunnon hallintaperuste — Bostadens upplåtelseform								Ahtaasti asuvat Trångbodda					
	Yhteensä Inalles	%	Yhteensä Inalles	%	Omistusasunto Ägarbostad		Virka- tai työ- suhdeasunto Tjänstebostad		Vuokra-asunto Hyresbostad		Muu tai tuntematon Övrig eller okänd	Normi Norm 1	Normi Norm 2	Normi Norm 3				
					Yhteensä Inalles	%	Yhteensä Inalles	%	Yhteensä Inalles	%					Yhteensä Inalles	%		
KESKI-SUOMEN LÄÄNI MELLERSTA FINLANDS LÄN																		
TYÖNTEKIJÄT (5)	31161	35.7	98020	40.9	18882	21.6	4124	4.7	6655	7.6	1500	653	2729	8318				
MIEHIÄ - MÄN	24597	28.6	82249	34.3	15615	17.9	3307	3.8	4848	5.6	1227	556	2320	7068				
NAISIA - KVINNOR	6164	7.1	15771	6.6	3267	3.7	817	0.5	1807	2.1	273	97	409	1250				
MAA- JA METSÄTALOUS- SEKÄ KALAS- TUSALAN TYÖNTEKIJÄT (51)	2286	2.6	7301	3.0	1584	1.8	177	0.2	324	0.4	201	77	327	707				
MIEHIÄ - MÄN	2000	2.3	6543	2.7	1413	1.6	152	0.2	259	0.3	176	67	291	632				
NAISIA - KVINNOR	286	0.3	758	0.3	171	0.2	25	0.0	65	0.1	25	10	36	75				
TEOLLISUUSTYÖNTEKIJÄT (52)	16431	18.8	52686	22.0	10109	11.6	2276	2.6	3333	3.8	713	351	1470	4454				
MIEHIÄ - MÄN	14384	16.5	47336	19.8	9033	10.3	1970	2.3	2743	3.1	638	317	1334	4061				
NAISIA - KVINNOR	2047	2.3	5350	2.2	1076	1.2	306	0.4	590	0.7	75	34	136	413				
MUUT TUOTANTOTYÖNTEKIJÄT (53)	5241	6.0	16066	6.7	3120	3.6	629	0.7	1248	1.4	244	94	418	1325				
MIEHIÄ - MÄN	3921	4.5	12782	5.3	2391	2.7	468	0.5	872	1.0	190	80	338	1081				
NAISIA - KVINNOR	1320	1.5	3284	1.4	729	0.8	161	0.2	376	0.4	54	14	80	244				
JAKELU- JA PALVELUTYÖNTEKIJÄT (54)	7203	8.3	21967	9.2	4069	4.7	1042	1.2	1750	2.0	342	131	514	1792				
MIEHIÄ - MÄN	4692	5.4	15588	6.5	2778	3.2	717	0.8	974	1.1	223	92	357	1274				
NAISIA - KVINNOR	2511	2.9	6379	2.7	1291	1.5	325	0.4	776	0.9	119	39	157	518				
ELÄKELÄISET (6)	20165	23.1	32244	13.5	12942	14.8	152	0.2	4968	5.7	2103	56	269	1056				
MIEHIÄ - MÄN	10678	12.2	21416	8.9	7598	8.7	84	0.1	1960	2.2	1036	46	238	532				
NAISIA - KVINNOR	9487	10.9	10828	4.5	5344	6.1	68	0.1	3008	3.4	1067	10	31	124				
OPISKELIJAT JA KOULULAISET (7)	735	0.8	1503	0.6	202	0.2	49	0.1	246	0.3	238	9	27	54				
MIEHIÄ - MÄN	430	0.5	996	0.4	128	0.1	23	0.0	137	0.2	142	7	20	77				
NAISIA - KVINNOR	305	0.3	507	0.2	74	0.1	26	0.0	109	0.1	96	2	7	17				
MUUT (9)	4913	5.6	11411	4.8	2159	2.5	129	0.1	695	0.8	1930	60	259	607				
MIEHIÄ - MÄN	2777	3.2	6479	2.7	1020	1.2	83	0.1	386	0.4	1288	41	155	351				
NAISIA - KVINNOR	2136	2.4	4932	2.1	1139	1.3	46	0.1	309	0.4	642	19	104	256				
SOSIOEKONOMINEN ASEMA TUNTEM. (99)	3363	3.9	7555	3.2	1279	1.5	79	0.1	263	0.3	1742	17	105	302				
MIEHIÄ - MÄN	1735	2.0	3790	1.6	421	0.5	50	0.1	114	0.1	1150	5	38	129				
NAISIA - KVINNOR	1628	1.9	3765	1.6	858	1.0	29	0.0	149	0.2	592	12	67	173				

(Jatk. — Forts. — Cont.) 3

Alue, viitehenkilön sosioekonominen asema, sukupuoli Område, referenspersonens socioekonomiska ställning, kön	Asuntokuntia Bostadshushåll		Henkilöitä Personer		Asunnon hallintaperuste — Bostadens upplåtelseform								Ahtaasti asuvat Trångbodda			
	Yhteensä Inalles	%	Yhteensä Inalles	%	Omistusasunto Ägarbostad		Virka- tai työ- suhdeasunto Tjänstebostad		Vuokra-asunto Hyresbostad		Muu tai tunte- maton Övrig eller okänd		Normi Norm 1	Normi Norm 2	Normi Norm 3	
					Yhteensä Inalles	%	Yhteensä Inalles	%	Yhteensä Inalles	%	Yhteensä Inalles	%				
VAAKAN LÄÄNI VÅSA LÄN																
ASUNTOKUNNAN PÄÄMIEHIÄ YHTEENSÄ - BOSTADSHUSHÄLLENS HUVUDMÄN INALLES	148681	100.0	426673	100.0	102482	68.9	8302	5.6	24815	16.7	13082	1080	5357	19635		
MIEHIÄ - MÄN	401138	68.0	327251	76.7	73862	45.7	5957	4.0	13735	5.2	7584	889	4381	16027		
NAISIA - KVINNOR	47543	32.0	99422	23.3	28620	19.2	2345	1.6	11080	7.5	5498	191	976	3608		
TYÖNANTAJAT (1)	3477	2.3	13125	3.1	3040	2.0	41	0.0	271	0.2	125	19	69	414		
MIEHIÄ - MÄN	3093	2.1	12022	2.8	2727	1.8	37	0.0	225	0.2	104	19	68	385		
NAISIA - KVINNOR	384	0.3	1103	0.3	313	0.2	4	0.0	46	0.0	21	-	1	29		
MAATALOJSTYÖNANTAJAT (11)	589	0.4	2375	0.6	556	0.4	1	0.0	13	0.0	19	5	17	50		
MIEHIÄ - MÄN	552	0.4	2244	0.5	522	0.4	1	0.0	13	0.0	16	5	17	64		
NAISIA - KVINNOR	37	0.0	131	0.0	34	0.0	-	-	-	-	3	-	-	6		
MUUT TYÖNANTAJAT (12)	2888	1.9	10750	2.5	2484	1.7	40	0.0	258	0.2	106	14	52	324		
MIEHIÄ - MÄN	2541	1.7	9778	2.3	2205	1.5	36	0.0	212	0.1	88	14	51	301		
NAISIA - KVINNOR	347	0.2	972	0.2	279	0.2	4	0.0	46	0.0	18	-	1	23		
YKSINÄISYRITTÄJÄT (2)	17935	12.1	64669	15.2	16656	11.2	50	0.0	586	0.4	647	126	764	3006		
MIEHIÄ - MÄN	16153	10.9	59923	14.0	15052	10.2	48	0.0	476	0.3	537	116	709	2826		
NAISIA - KVINNOR	1786	1.2	4746	1.1	1564	1.1	2	0.0	110	0.1	110	10	55	180		
MAATALOJYKSINÄISYRITTÄJÄT (21)	14167	9.5	51549	12.1	13563	9.1	10	0.0	127	0.1	467	54	616	2431		
MIEHIÄ - MÄN	12869	8.7	48038	11.3	12352	8.3	10	0.0	122	0.1	385	87	575	2253		
NAISIA - KVINNOR	1298	0.9	3511	0.8	1211	0.8	-	-	5	0.0	82	7	41	138		
MUUT YKSINÄISYRITTÄJÄT (22)	3772	2.5	13120	3.1	3053	2.1	40	0.0	459	0.3	180	32	148	575		
MIEHIÄ - MÄN	3284	2.2	11885	2.8	2740	1.8	38	0.0	354	0.2	152	29	134	533		
NAISIA - KVINNOR	488	0.3	1235	0.3	353	0.2	2	0.0	105	0.1	28	3	14	42		
YLEMMÄT TOIMIHENKILÖT (3)	11766	7.9	39323	9.2	7675	5.2	2049	1.4	1762	1.2	280	23	145	568		
MIEHIÄ - MÄN	8691	5.8	31427	7.4	5820	3.9	1516	1.0	1184	0.8	171	18	116	788		
NAISIA - KVINNOR	3075	2.1	7896	1.9	1855	1.2	533	0.4	578	0.4	109	5	25	160		
JOHTAJEHTÄVISSÄ TOIMIVAT YLEMMÄT TOIMIHENKILÖT (31)	2978	2.0	10754	2.5	2139	1.4	463	0.3	321	0.2	55	5	21	219		
MIEHIÄ - MÄN	2816	1.9	10314	2.4	2023	1.4	450	0.3	292	0.2	51	5	21	215		
NAISIA - KVINNOR	162	0.1	440	0.1	116	0.1	13	0.0	29	0.0	4	-	-	4		
VALMISTELU-, ESITTELY-, TUTKIMUS- JA SUUNNITTELUKÄYTTÄVISSÄ TOIMIVAT YLEMMÄT TOIMIHENKILÖT (32)	2049	1.4	6844	1.6	1376	0.9	263	0.2	362	0.2	48	4	32	179		
MIEHIÄ - MÄN	1841	1.2	6335	1.5	1246	0.8	236	0.2	316	0.2	43	4	31	165		
NAISIA - KVINNOR	208	0.1	509	0.1	130	0.1	27	0.0	46	0.0	5	-	1	14		
OPETUSTEHTÄVISSÄ TOIMIVAT YLEMMÄT TOIMIHENKILÖT (33)	3713	2.5	12050	2.8	2428	1.6	640	0.4	545	0.4	100	5	53	318		
MIEHIÄ - MÄN	2028	1.4	7554	1.8	1405	0.9	321	0.2	263	0.2	39	1	33	209		
NAISIA - KVINNOR	1685	1.1	4496	1.1	1023	0.7	319	0.2	282	0.2	61	4	20	109		
MUUT YLEMMÄT TOIMIHENKILÖT (34)	3026	2.0	9675	2.3	1732	1.2	683	0.5	534	0.4	77	9	35	252		
MIEHIÄ - MÄN	2006	1.3	7224	1.7	1146	0.8	509	0.3	313	0.2	38	8	31	199		
NAISIA - KVINNOR	1020	0.7	2451	0.6	586	0.4	174	0.1	221	0.1	39	1	8	53		
ALEMMAT TOIMIHENKILÖT (4)	23891	16.1	73283	17.2	15822	10.6	2248	1.5	4890	3.3	931	115	617	2503		
MIEHIÄ - MÄN	12414	8.3	43216	10.1	8729	5.9	1238	0.8	2062	1.4	385	73	384	1754		
NAISIA - KVINNOR	11477	7.7	30067	7.0	7053	4.8	1010	0.7	2828	1.9	546	42	233	1109		
ESIMIESTEHTÄVISSÄ TOIMIVAT (41)	6811	4.6	23042	5.4	4801	3.2	775	0.5	1045	0.7	190	31	184	854		
MIEHIÄ - MÄN	5835	3.9	20567	4.8	4179	2.8	663	0.4	825	0.6	168	31	168	809		
NAISIA - KVINNOR	976	0.7	2475	0.6	622	0.4	112	0.1	220	0.1	22	-	16	65		
ITSENÄISTÄ TAI MONIPUOLISTA TOI- MISTE- TAI MYYNITYÖTÄ TEKEVÄT (42)	7858	5.3	22973	5.4	5052	3.4	476	0.3	1970	1.3	320	39	210	925		
MIEHIÄ - MÄN	3659	2.5	12391	2.9	2459	1.7	240	0.2	785	0.5	135	24	122	533		
NAISIA - KVINNOR	4199	2.8	10582	2.5	2593	1.7	236	0.2	1185	0.8	185	15	88	392		
EPÄITSENÄISTÄ TAI RUTINIINMAISTA TOIMISTO- TAI MYYNITYÖTÄ TEK. (43)	2930	2.0	8136	1.9	1897	1.3	222	0.1	680	0.5	131	11	60	289		
MIEHIÄ - MÄN	544	0.4	1734	0.4	368	0.2	47	0.0	112	0.1	17	5	21	74		
NAISIA - KVINNOR	2386	1.6	6402	1.5	1529	1.0	175	0.1	568	0.4	114	6	39	215		
MUUT ALEMMAT TOIMIHENKILÖT (44)	6292	4.2	19132	4.5	4032	2.7	775	0.5	1195	0.8	250	34	163	795		
MIEHIÄ - MÄN	2376	1.6	8524	2.0	1683	1.1	288	0.2	340	0.2	65	13	73	378		
NAISIA - KVINNOR	3916	2.6	10608	2.5	2349	1.6	487	0.3	855	0.6	225	21	90	417		

(Jatk. — Forts. — Cont.) 3

Alue, viitehenkilön sosioekonominen asema, sukupuoli Område, referenspersonens socioekonomiska ställning, kön	Asuntokuntia Bostadshushåll		Henkilöitä Personer		Asunnon hallintaperuste — Bostadens upplåtelseform						Ahtaasti asuvat Trångbotta			
	Yhteensä Inalles	%	Yhteensä Inalles	%	Omistusasunto Ägarbostad		Virka- tai työ- suhdeasunto Tjänstebostad		Vuokra-asunto Hyresbostad		Muu tai tunte- maton Övrig eller okänd	Normi Norm 1	Normi Norm 2	Normi Norm 3
					Yhteensä Inalles	%	Yhteensä Inalles	%	Yhteensä Inalles	%				
VAASAN LÄÄNI														
VASA LÄN														
TYÖNTEKIJÄT (5)	49334	33.2	162543	38.1	33691	22.7	3603	2.4	9680	6.5	2360	691	3210	10358
MIEHIÄ — MÄN	39301	26.4	136021	31.9	27511	18.5	2952	2.0	7027	4.7	1811	583	2712	8837
NAISIA — KVINNOR	10033	6.7	26522	6.2	6180	4.2	651	0.4	2653	1.8	549	108	496	1521
MAA- JA METSÄTALOUS- SEKÄ KALAS- TUSALAN TYÖNTEKIJÄT (51)	2432	1.6	8137	1.9	1797	1.2	141	0.1	317	0.2	177	38	193	560
MIEHIÄ — MÄN	2071	1.4	7190	1.7	1547	1.0	116	0.1	261	0.2	147	36	174	512
NAISIA — KVINNOR	361	0.2	947	0.2	250	0.2	25	0.0	56	0.0	30	2	19	48
TEOLLISUUSTYÖNTEKIJÄT (52)	27425	18.4	91742	21.5	19079	12.8	1905	1.3	5123	3.4	1318	402	1869	5893
MIEHIÄ — MÄN	22771	15.3	79029	18.5	16130	10.8	1681	1.1	3913	2.6	1047	347	1615	5145
NAISIA — KVINNOR	4654	3.1	12713	3.0	2949	2.0	224	0.2	1210	0.8	271	55	254	748
MUUT TUOTANTOTYÖNTEKIJÄT (53)	7862	5.3	25228	5.9	5226	3.5	533	0.4	1756	1.2	347	106	508	1643
MIEHIÄ — MÄN	6125	4.1	20946	4.9	4185	2.8	384	0.3	1289	0.5	267	94	438	1419
NAISIA — KVINNOR	1737	1.2	4282	1.0	1041	0.7	149	0.1	467	0.3	80	12	70	224
JAKELU- JA PALVELUTYÖNTEKIJÄT (54)	11615	7.8	37436	8.8	7589	5.1	1024	0.7	2484	1.7	518	145	640	2262
MIEHIÄ — MÄN	8334	5.6	28856	6.8	5649	3.8	771	0.5	1564	1.1	350	106	485	1761
NAISIA — KVINNOR	3281	2.2	8580	2.0	1940	1.3	253	0.2	920	0.6	168	39	155	501
ELÄKELÄISET (6)	33831	22.8	52755	12.4	21116	14.2	117	0.1	6499	4.4	6099	48	286	1085
MIEHIÄ — MÄN	17253	11.6	34032	8.0	12120	8.2	62	0.0	2163	1.5	2908	45	250	925
NAISIA — KVINNOR	16578	11.2	18723	4.4	8996	6.1	55	0.0	4336	2.9	3191	3	36	160
OPISKELIJAT JA KOULULAISET (7)	801	0.5	1789	0.4	246	0.2	86	0.1	354	0.2	115	11	28	103
MIEHIÄ — MÄN	443	0.3	1130	0.3	148	0.1	35	0.0	192	0.1	68	10	21	77
NAISIA — KVINNOR	358	0.2	659	0.2	98	0.1	51	0.0	162	0.1	47	1	7	26
MUUT (9)	7642	5.1	19186	4.5	4236	2.8	108	0.1	773	0.5	2525	47	238	758
MIEHIÄ — MÄN	3790	2.5	9480	2.2	1715	1.2	69	0.0	406	0.3	1600	25	121	395
NAISIA — KVINNOR	3852	2.6	9706	2.3	2521	1.7	39	0.0	367	0.2	925	22	117	403
SOSIEKONINEN ASEMA TUNTEM. (99)	5518	3.7	14001	3.3	2898	1.9	55	0.0	331	0.2	2234	26	142	508
MIEHIÄ — MÄN	2351	1.6	5630	1.3	801	0.5	25	0.0	135	0.1	1390	10	42	154
NAISIA — KVINNOR	3167	2.1	8371	2.0	2097	1.4	30	0.0	196	0.1	844	16	100	354

(Jatk. — Forts. — Cont.) 3

Alue, viitehenkilön sosioekonominen asema, sukupuoli Område, referenspersonens socioekonomiska ställning, kön	Asuntokuntia Bostadshushåll		Henkilöitä Personer		Asunnon hallintaperuste — Bostadens upplåtelseform								Ahtaasti asuvat Trångbodda						
	Yhteensä Inalles	%	Yhteensä Inalles	%	Omistusasunto Ägarbostad		Virka- tai työ- suhdeasunto Tjänstebostad		Vuokra-asunto Hyresbostad		Muu tai tunte- maton Övrig eller okänd	Normi Norm 1	Normi Norm 2	Normi Norm 3					
					Yhteensä Inalles	Yhteensä Inalles	Yhteensä Inalles	Yhteensä Inalles	Yhteensä Inalles	Yhteensä Inalles									
CULLN LÄÄNI ULEÅBERGS LÄN																			
ASUNTOKUNNAN PÄÄMIEHIÄ YHTEENSÄ - BOSTADSHUSHÄLLENS HUVUOMÄN INALLES	135010	100.0	409550	100.0	89287	66.1	11563	8.6	24576	18.2	9584	2163	7797	26568					
MIEHIÄ - MÄN	93175	69.0	315694	77.0	64928	48.1	8198	6.1	13882	10.3	6167	1771	6361	21411					
NAISIA - KVINNOR	41835	31.0	94256	23.0	24359	18.0	3365	2.5	10694	7.9	3417	392	1436	5177					
TYÖNANTAJAT (1)	2473	1.8	9942	2.4	2166	1.6	38	0.0	202	0.1	67	34	111	449					
MIEHIÄ - MÄN	2134	1.6	8970	2.2	1882	1.4	34	0.0	161	0.1	57	33	102	419					
NAISIA - KVINNOR	339	0.3	972	0.2	284	0.2	4	0.0	41	0.0	10	1	9	30					
MAATALOUSTYÖNANTAJAT (11)	356	0.3	1655	0.4	335	0.2	1	0.0	6	0.0	14	12	33	109					
MIEHIÄ - MÄN	335	0.2	1567	0.4	314	0.2	1	0.0	6	0.0	14	11	31	101					
NAISIA - KVINNOR	21	0.0	88	0.0	21	0.0	-	-	-	-	-	1	2	8					
MUUT TYÖNANTAJAT (12)	2117	1.6	8287	2.0	1831	1.4	37	0.0	196	0.1	53	22	78	340					
MIEHIÄ - MÄN	1799	1.3	7403	1.8	1568	1.2	33	0.0	155	0.1	43	22	71	318					
NAISIA - KVINNOR	318	0.2	884	0.2	263	0.2	4	0.0	41	0.0	10	-	7	22					
YKSINÄISYRITTÄJÄT (2)	10357	7.7	43070	10.5	9558	7.1	26	0.0	393	0.3	380	293	940	3078					
MIEHIÄ - MÄN	9056	6.7	38750	9.5	8411	6.2	23	0.0	309	0.2	313	261	825	2766					
NAISIA - KVINNOR	1301	1.0	4320	1.1	1147	0.8	3	0.0	84	0.1	67	32	115	312					
MAATALOUSYKSINÄISYRITTÄJÄT (21)	7669	5.7	32990	8.0	7361	5.5	8	0.0	32	0.0	268	247	790	2496					
MIEHIÄ - MÄN	6755	5.0	29745	7.3	6495	4.8	8	0.0	28	0.0	224	219	691	2234					
NAISIA - KVINNOR	914	0.7	3245	0.8	866	0.6	-	-	4	0.0	44	28	99	262					
MUUT YKSINÄISYRITTÄJÄT (22)	2688	2.0	10080	2.5	2197	1.6	18	0.0	361	0.3	112	46	150	582					
MIEHIÄ - MÄN	2301	1.7	9005	2.2	1916	1.4	15	0.0	281	0.2	89	42	134	532					
NAISIA - KVINNOR	387	0.3	1075	0.3	281	0.2	3	0.0	80	0.1	23	4	16	50					
YLEMMÄT TOIMIHENKILÖT (3)	12382	9.2	42192	10.3	7864	5.8	2630	1.9	1621	1.2	267	67	239	1433					
MIEHIÄ - MÄN	9103	6.7	33610	8.2	5988	4.4	1928	1.4	1032	0.8	155	56	190	1161					
NAISIA - KVINNOR	3279	2.4	8582	2.1	1876	1.4	702	0.5	589	0.4	112	11	49	272					
JCHTCTEHTÄVISSÄ TOIMIVAT YLEMMÄT TOIMIHENKILÖT (31)	2335	1.7	8588	2.1	1679	1.2	455	0.3	167	0.1	34	9	38	234					
MIEHIÄ - MÄN	2178	1.6	8187	2.0	1568	1.2	437	0.3	143	0.1	30	9	38	228					
NAISIA - KVINNOR	157	0.1	401	0.1	111	0.1	18	0.0	24	0.0	4	-	-	6					
VALMISTELU-, ESITTELY- TUKIMUS- JA SUUNNITTELUKÄÄNTÄVISSÄ TOIMIVAT YLEMMÄT TOIMIHENKILÖT (32)	2579	1.9	8890	2.2	1709	1.3	445	0.3	381	0.3	44	16	46	310					
MIEHIÄ - MÄN	2314	1.7	8233	2.0	1554	1.2	408	0.3	319	0.2	33	13	40	266					
NAISIA - KVINNOR	265	0.2	657	0.2	155	0.1	37	0.0	62	0.0	11	3	6	24					
OPETUSTEHTÄVISSÄ TOIMIVAT YLEMMÄT TOIMIHENKILÖT (33)	4537	3.4	15128	3.7	2837	2.1	981	0.7	606	0.4	113	24	96	577					
MIEHIÄ - MÄN	2648	2.0	9948	2.4	1735	1.3	514	0.4	343	0.3	56	18	68	359					
NAISIA - KVINNOR	1889	1.4	5180	1.3	1102	0.8	467	0.3	263	0.2	57	6	28	178					
MUUT YLEMMÄT TOIMIHENKILÖT (34)	2931	2.2	9586	2.3	1639	1.2	745	0.6	467	0.3	76	18	55	312					
MIEHIÄ - MÄN	1963	1.5	7242	1.8	1131	0.8	569	0.4	227	0.2	36	16	44	248					
NAISIA - KVINNOR	968	0.7	2344	0.6	508	0.4	180	0.1	240	0.2	40	2	15	64					
ALEMMAT TOIMIHENKILÖT (4)	24651	18.3	75239	18.4	15480	11.5	3497	2.6	4900	3.6	774	233	868	4053					
MIEHIÄ - MÄN	12081	8.9	43026	10.5	8164	6.0	1806	1.3	1833	1.4	278	118	485	2311					
NAISIA - KVINNOR	12570	9.3	32213	7.9	7316	5.4	1691	1.3	3067	2.3	496	115	383	1742					
ESIMIEHEISTÄ TOIMIVAT (41)	6898	5.1	24193	5.9	4765	3.5	1155	0.9	845	0.6	129	55	244	1221					
MIEHIÄ - MÄN	5889	4.4	21482	5.2	4138	3.1	968	0.7	687	0.5	96	47	201	1072					
NAISIA - KVINNOR	1009	0.7	2711	0.7	627	0.5	191	0.1	158	0.1	33	8	43	149					
ITSENÄISTÄ TAI MONIPUOLISTA TOI- MISTO- TAI HYVNTITYÖTÄ TEKEVÄT (42)	7007	5.2	20522	5.0	4435	3.3	602	0.4	1740	1.3	230	68	261	1110					
MIEHIÄ - MÄN	3017	2.2	10458	2.6	1988	1.5	290	0.2	656	0.5	83	35	134	583					
NAISIA - KVINNOR	3990	3.0	10064	2.5	2447	1.8	312	0.2	1084	0.8	147	33	127	527					
EPÄITSENÄISTÄ TAI RUTIINIINMAISTA TOIMISTO- TAI HYVNTITYÖTÄ TEK. (43)	3447	2.6	8562	2.2	2081	1.5	387	0.3	850	0.6	129	31	93	500					
MIEHIÄ - MÄN	487	0.4	1541	0.4	329	0.2	58	0.0	89	0.1	11	2	22	163					
NAISIA - KVINNOR	2960	2.2	7421	1.8	1752	1.3	329	0.2	761	0.6	118	29	71	397					
MUUT ALEMMAT TOIMIHENKILÖT (44)	7299	5.4	21562	5.3	4199	3.1	1349	1.0	1465	1.1	286	79	270	1222					
MIEHIÄ - MÄN	2688	2.0	9545	2.3	1709	1.3	490	0.4	401	0.3	88	34	128	553					
NAISIA - KVINNOR	4611	3.4	12017	2.9	2490	1.8	859	0.6	1064	0.8	198	45	142	669					

(Jatk. — Forts. — Cont.) 3

Alue, viitehenkilön sosioekonominen asema, sukupuoli Område, referenspersonens socio-ekonomiska ställning, kön	Asuntokuntia Bostadshushåll		Henkilöitä Personer		Asunnon hallintaperuste — Bostadens upplåtelseform								Ahtaasti asuvat Trångbodda		
	Yhteensä Inalles	%	Yhteensä Inalles	%	Omistusasunto Ägarbostad		Virka- tai työ- suhdeasunto Tjänstebostad		Vuokra-asunto Hyresbostad		Muu tai tunte- maton Övrig eller okänd	Normi Norm 1	Normi Norm 2	Normi Norm 3	
					Yhteensä Inalles	Yhteensä Inalles	Yhteensä Inalles	Yhteensä Inalles	Yhteensä Inalles	Yhteensä Inalles					
GULLN LÄNNI															
ULEÅBORGIS LÄN															
TYÖNTEKIJÄT (5)	48713	36.1	168760	41.2	32037	23.7	4981	3.7	9400	7.0	2295	1202	4442	13701	
MIHIA - MÄN	40318	29.9	145096	35.4	27152	20.1	4210	3.1	7037	5.2	1919	1093	3885	11872	
NAISIA - KVINNOR	8395	6.2	23664	5.8	4885	3.6	771	0.6	2363	1.8	376	149	557	1829	
MAA- JA METSÄTALOUS- SEKÄ KALAS- TUSALAN TYÖNTEKIJÄT (51)	4104	3.0	15605	3.8	3131	2.3	208	0.2	465	0.3	300	189	628	1550	
MIHIA - MÄN	3753	2.8	14520	3.5	2888	2.1	181	0.1	405	0.3	279	174	587	1448	
NAISIA - KVINNOR	351	0.3	1085	0.3	243	0.2	27	0.0	60	0.0	21	15	41	102	
TEOLLISUUSTYÖNTEKIJÄT (52)	22892	17.0	81155	19.8	15395	11.4	2384	1.8	4062	3.0	1051	569	2077	6424	
MIHIA - MÄN	20974	15.5	75577	18.4	14268	10.6	2258	1.7	3486	2.6	962	535	1528	5963	
NAISIA - KVINNOR	1918	1.4	5578	1.4	1127	0.8	126	0.1	576	0.4	89	34	149	441	
MUUT TUOTANTOTYÖNTEKIJÄT (53)	8742	6.5	28985	7.1	5581	4.1	807	0.6	1936	1.4	418	189	731	2345	
MIHIA - MÄN	6742	5.0	23579	5.8	4443	3.3	558	0.4	1413	1.0	328	163	620	1558	
NAISIA - KVINNOR	2000	1.5	5406	1.3	1138	0.8	249	0.2	523	0.4	90	26	111	387	
JAKELU- JA PALVELUTYÖNTEKIJÄT (54)	12975	9.6	43015	10.5	7930	5.9	1582	1.2	2937	2.2	526	255	1006	3382	
MIHIA - MÄN	8849	6.6	31420	7.7	5553	4.1	1213	0.9	1733	1.3	350	181	750	2483	
NAISIA - KVINNOR	4126	3.1	11595	2.8	2377	1.8	369	0.3	1204	0.9	176	74	256	899	
ELÄKELISET (6)	26803	19.9	46583	11.4	17963	13.3	110	0.1	6233	4.6	2497	157	598	2201	
MIHIA - MÄN	15048	11.1	32406	7.9	11202	8.3	54	0.0	2521	1.9	1271	134	527	1902	
NAISIA - KVINNOR	11755	8.7	14177	3.5	6761	5.0	56	0.0	3712	2.7	1226	23	71	299	
OPIKELIJAT JA KOULULAISET (7)	1497	1.1	3217	0.8	358	0.3	118	0.1	758	0.6	263	20	61	268	
MIHIA - MÄN	862	0.6	2088	0.5	238	0.2	43	0.0	435	0.3	146	16	48	205	
NAISIA - KVINNOR	635	0.5	1129	0.3	120	0.1	75	0.0	323	0.2	117	4	13	63	
MUUT (9)	8134	6.0	20947	5.1	3861	2.9	163	0.1	1069	0.8	3041	157	538	1405	
MIHIA - MÄN	4573	3.4	11748	2.9	1891	1.4	100	0.1	554	0.4	2028	100	295	775	
NAISIA - KVINNOR	3561	2.6	9199	2.2	1970	1.5	63	0.0	515	0.4	1013	57	235	630	
SOSIOEKONOMINEN ASEMA TUNTEM. (99)	5186	3.8	12881	3.1	2044	1.5	88	0.1	322	0.2	2732	51	234	664	
MIHIA - MÄN	2606	1.9	6138	1.5	652	0.5	43	0.0	116	0.1	1795	19	76	240	
NAISIA - KVINNOR	2580	1.9	6743	1.6	1392	1.0	45	0.0	206	0.2	937	32	158	424	

(Jatk. — Fors. — Cont.) 3

Alue, viitehenkilön sosioekonominen asema, sukupuoli Område, referenspersonens socioekonomiska ställning, kön	Asuntokuntia Bostadshushåll		Henkilöitä Personer		Asunnon hallintaperuste — Bostadens upplåtelseform								Ahtaasti asuvat Trångbodda						
	Yhteensä Inalles	%	Yhteensä Inalles	%	Omistusasunto Ägarbostad		Virka- tai työ- suhdeasunto Tjänstebostad		Vuokra-asunto Hyresbostad		Muu tai tuntematon Övrig eller okänd	Normi Norm 1	Normi Norm 2	Normi Norm 3					
					Yhteensä Inalles	Yhteensä Inalles	Yhteensä Inalles	Yhteensä Inalles	Yhteensä Inalles	Yhteensä Inalles									
LAPIN LÄÄNI LAPPLANDS LÄN																			
ASUNTOKUNNAN PÄÄMIEHIÄ YHTEENSÄ - BOSTADSHUSHÄLLENS HUVUOMÄN INALLES	64760	100.0	191546	100.0	39186	60.5	8053	12.4	12179	18.8	5342	1085	3740	12700					
MIEHIÄ - MÄN	43948	67.9	143284	74.6	27884	43.1	5773	8.9	6757	10.4	3534	842	2855	9338					
NAISIA - KVINNOR	20812	32.1	48662	25.4	11302	17.5	2280	3.5	5422	8.4	1808	243	841	2862					
TYÖNANTAJAT (1)	1209	1.9	4471	2.3	1038	1.6	19	0.0	97	0.1	55	11	50	175					
MIEHIÄ - MÄN	1003	1.5	3915	2.0	883	1.4	14	0.0	67	0.1	39	11	48	163					
NAISIA - KVINNOR	206	0.3	556	0.3	155	0.2	5	0.0	30	0.0	16	-	2	12					
MAATALOUSTYÖNANTAJAT (11)	112	0.2	449	0.2	97	0.1	2	0.0	7	0.0	6	1	12	26					
MIEHIÄ - MÄN	100	0.2	409	0.2	86	0.1	2	0.0	7	0.0	5	1	12	25					
NAISIA - KVINNOR	12	0.0	40	0.0	11	0.0	-	-	-	-	1	-	-	1					
MUUT TYÖNANTAJAT (12)	1097	1.7	4022	2.1	941	1.5	17	0.0	90	0.1	49	10	38	149					
MIEHIÄ - MÄN	903	1.4	3506	1.8	797	1.2	12	0.0	60	0.1	34	10	36	138					
NAISIA - KVINNOR	194	0.3	516	0.3	144	0.2	5	0.0	30	0.0	15	-	2	11					
YKSINÄISYRITTÄJÄT (2)	3672	5.7	14475	7.5	3270	5.0	21	0.0	201	0.3	180	106	315	1030					
MIEHIÄ - MÄN	3090	4.8	12715	6.6	2777	4.3	17	0.0	147	0.2	149	99	276	922					
NAISIA - KVINNOR	582	0.9	1760	0.9	493	0.8	4	0.0	54	0.1	31	7	35	108					
MAATALOUSYKSINÄISYRITTÄJÄT (21)	2105	3.3	8964	4.7	1985	3.1	2	0.0	16	0.0	102	78	225	717					
MIEHIÄ - MÄN	1803	2.8	7931	4.1	1706	2.6	2	0.0	14	0.0	81	73	197	640					
NAISIA - KVINNOR	302	0.5	1033	0.5	279	0.4	-	-	2	0.0	21	5	28	77					
MUUT YKSINÄISYRITTÄJÄT (22)	1567	2.4	5511	2.9	1285	2.0	19	0.0	185	0.3	78	28	90	313					
MIEHIÄ - MÄN	1287	2.0	4784	2.5	1071	1.7	15	0.0	133	0.2	68	26	75	282					
NAISIA - KVINNOR	280	0.4	727	0.4	214	0.3	4	0.0	52	0.1	10	2	11	31					
VLEMMÄT TOIMIHENKILÖT (3)	5628	8.7	18398	9.6	2944	4.5	1786	2.8	770	1.2	128	27	112	667					
MIEHIÄ - MÄN	3890	6.0	14005	7.3	2086	3.2	1252	1.9	472	0.7	80	21	81	527					
NAISIA - KVINNOR	1738	2.7	4393	2.3	858	1.3	534	0.8	298	0.5	48	6	31	160					
JOHTAJEHTÄVISSÄ TOIMIVAT VLEMMÄT TOIMIHENKILÖT (31)	919	1.4	3239	1.7	542	0.8	249	0.4	101	0.2	27	2	15	104					
MIEHIÄ - MÄN	846	1.3	3055	1.6	497	0.8	240	0.4	87	0.1	22	2	11	58					
NAISIA - KVINNOR	73	0.1	184	0.1	45	0.1	9	0.0	14	0.0	5	-	4	6					
VALAISTELU-, ESITTELY-, TUTKIMUS- JA SUUNNITTELUJEHTÄVISSÄ TOIMIVAT VLEMMÄT TOIMIHENKILÖT (32)	1112	1.7	3768	2.0	683	1.1	267	0.4	140	0.2	22	8	27	116					
MIEHIÄ - MÄN	982	1.5	3476	1.8	612	0.9	240	0.4	113	0.2	17	8	27	108					
NAISIA - KVINNOR	130	0.2	292	0.2	71	0.1	27	0.0	27	0.0	5	-	-	8					
OPETUSTEHTÄVISSÄ TOIMIVAT VLEMMÄT TOIMIHENKILÖT (33)	2255	3.5	7217	3.8	1156	1.8	721	1.1	325	0.5	53	12	54	331					
MIEHIÄ - MÄN	1156	1.8	4328	2.3	609	0.9	353	0.5	166	0.3	28	9	32	215					
NAISIA - KVINNOR	1099	1.7	2889	1.5	547	0.8	368	0.6	159	0.2	25	3	22	116					
MUUT VLEMMÄT TOIMIHENKILÖT (34)	1342	2.1	4174	2.2	563	0.9	545	0.8	204	0.3	26	5	16	136					
MIEHIÄ - MÄN	906	1.4	3146	1.6	368	0.6	419	0.6	106	0.2	13	2	11	106					
NAISIA - KVINNOR	436	0.7	1028	0.5	195	0.3	130	0.2	98	0.2	13	3	5	30					
ALEMMAT TOIMIHENKILÖT (4)	12524	19.3	38158	19.9	7177	11.1	2352	3.6	2547	3.9	448	137	533	2207					
MIEHIÄ - MÄN	5851	9.0	20202	10.5	3519	5.4	1237	1.9	929	1.4	166	55	255	1121					
NAISIA - KVINNOR	6673	10.3	17956	9.4	3658	5.6	1115	1.7	1618	2.5	282	82	278	1086					
ESINIESTEHTÄVISSÄ TOIMIVAT (41)	3721	5.7	12764	6.6	2376	3.7	765	1.2	486	0.8	94	24	154	677					
MIEHIÄ - MÄN	3016	4.7	10739	5.6	1952	3.0	620	1.0	376	0.6	68	16	115	561					
NAISIA - KVINNOR	705	1.1	2025	1.1	424	0.7	145	0.2	110	0.2	26	8	35	116					
ITSENÄISTÄ TAI MONIPUOLISTA TOI- MISTO- TAI NYNTITYÖTÄ TEKEVÄT (42)	3208	5.0	9213	4.8	1830	2.8	343	0.5	896	1.4	139	42	140	536					
MIEHIÄ - MÄN	1157	1.8	3828	2.0	660	1.0	164	0.3	282	0.4	51	18	61	231					
NAISIA - KVINNOR	2051	3.2	5385	2.8	1170	1.8	179	0.3	614	0.9	88	24	79	305					
EPÄITSENÄISTÄ TAI RUTIIINOMAISTA TOIMISTO- TAI NYNTITYÖTÄ TEKEVÄT (43)	1836	2.8	5009	2.6	1053	1.6	243	0.4	467	0.7	73	23	75	302					
MIEHIÄ - MÄN	237	0.4	757	0.4	148	0.2	24	0.0	55	0.1	10	4	13	45					
NAISIA - KVINNOR	1599	2.5	4252	2.2	905	1.4	219	0.3	412	0.6	63	19	66	257					
MUUT ALEMMAT TOIMIHENKILÖT (44)	3759	5.8	11172	5.8	1918	3.0	1001	1.5	698	1.1	142	48	160	652					
MIEHIÄ - MÄN	1441	2.2	4878	2.5	759	1.2	429	0.7	216	0.3	37	17	62	264					
NAISIA - KVINNOR	2318	3.6	6294	3.3	1155	1.8	572	0.9	482	0.7	105	31	98	408					

(Jatk. — Forts. — Cont.) 3

Alue, viitehenkilön sosioekonominen asema, sukupuoli Område, referenspersonens socioekonomiska ställning, kön	Asuntokuntia Bostadshushåll		Henkilöitä Personer		Asunnon hallintaperuste — Bostadens upplåtelseform								Ahtaasti asuvat Trångboda		
	Yhteensä Inalles	%	Yhteensä Inalles	%	Omistusasunto Ägarbostad		Virka- tai työ- suhdeasunto Tjänstebostad		Vuokra-asunto Hyresbostad		Muu tai tunte- maton Övrig eller okänd	Normi Norm 1	Normi Norm 2	Normi Norm 3	
					Yhteensä Inalles	%	Yhteensä Inalles	%	Yhteensä Inalles	%					
LAPIN LÄÄNI LAPPLANDS LÄN															
TYÖNTEKIJÄT (5)	24812	38.3	84471	44.0	15144	23.4	3642	5.6	4657	7.2	1369	651	2241	7028	
MIHIA - MÄN	20211	31.2	71049	37.0	12608	19.5	3117	4.8	3338	5.2	1148	538	1872	5941	
NAISIA - KVINNOR	4601	7.1	13422	7.0	2536	3.9	525	0.8	1319	2.0	221	113	369	1087	
MAA- JA METSÄTALOUS- SEKÄ KALAS- TUSALAN TYÖNTEKIJÄT (51)	3192	4.9	11967	6.2	2253	3.5	293	0.5	370	0.6	276	130	412	1115	
MIHIA - MÄN	3009	4.6	11340	5.9	2137	3.3	287	0.4	320	0.5	265	121	383	1056	
NAISIA - KVINNOR	183	0.3	627	0.3	116	0.2	6	0.0	50	0.1	11	9	29	59	
TEOLLISUUSTYÖNTEKIJÄT (52)	9640	14.9	33214	17.3	6035	9.3	1470	2.3	1644	2.5	491	219	780	2667	
MIHIA - MÄN	8833	13.6	30866	16.1	5592	8.6	1399	2.2	1388	2.1	454	204	725	2468	
NAISIA - KVINNOR	807	1.2	2348	1.2	443	0.7	71	0.1	256	0.4	37	15	55	179	
MUUT TUOTANTOTYÖNTEKIJÄT (53)	4741	7.3	15617	8.1	2806	4.3	636	1.0	1047	1.6	252	127	452	1330	
MIHIA - MÄN	3564	5.5	12281	6.4	2149	3.3	476	0.7	746	1.2	193	101	369	1065	
NAISIA - KVINNOR	1177	1.8	3336	1.7	657	1.0	160	0.2	301	0.5	59	26	83	265	
JAKELU- JA PALVELUTYÖNTEKIJÄT (54)	7239	11.2	23673	12.3	4050	6.3	1243	1.9	1596	2.5	350	175	597	1916	
MIHIA - MÄN	4805	7.4	16562	8.6	2730	4.2	955	1.5	884	1.4	236	112	355	1332	
NAISIA - KVINNOR	2434	3.8	7111	3.7	1320	2.0	288	0.4	712	1.1	114	63	202	584	
ELÄKELÄISET (6)	12215	18.9	20734	10.8	7705	11.9	70	0.1	3084	4.8	1356	57	221	840	
MIHIA - MÄN	7163	11.1	14696	7.7	4976	7.7	40	0.1	1389	2.1	758	54	199	738	
NAISIA - KVINNOR	5052	7.8	6038	3.1	2729	4.2	30	0.0	1695	2.6	598	3	22	102	
OPISKELIJAT JA KOULULAISET (7)	506	0.8	1115	0.6	154	0.2	69	0.1	208	0.3	75	11	26	84	
MIHIA - MÄN	255	0.4	644	0.3	90	0.1	33	0.1	95	0.1	37	7	19	52	
NAISIA - KVINNOR	251	0.4	471	0.2	64	0.1	36	0.1	113	0.2	38	4	7	32	
MUUT (9)	4194	6.5	10124	5.3	1754	2.7	94	0.1	615	0.9	1731	85	242	649	
MIHIA - MÄN	2485	3.8	6058	3.2	945	1.5	63	0.1	320	0.5	1157	57	149	374	
NAISIA - KVINNOR	1709	2.6	4066	2.1	809	1.2	31	0.0	295	0.5	574	28	93	275	
SOSIOEKONOMINEN ASEMA TUNTEM. (99)	2402	3.7	5330	2.8	677	1.0	47	0.1	167	0.3	1511	28	75	238	
MIHIA - MÄN	1308	2.0	2834	1.5	230	0.4	28	0.0	56	0.1	994	16	34	54	
NAISIA - KVINNOR	1054	1.7	2496	1.3	447	0.7	19	0.0	111	0.2	517	12	41	144	

(Jatk. — Forts. — Cont.) 3

Alue, viitehenkilön sosioekonominen asema, sukupuoli Område, referenspersonens socio-ekonomiska ställning, kön	Asuntokuntia Bostadshushåll		Henkilöitä Personer		Asunnon hallintaperuste — Bostadens upplåtelseform								Ahtaasti asuvat Trångbodda		
	Yhteensä Inalles	%	Yhteensä Inalles	%	Omistusasunto Ägarbostad		Virka- tai työ- suhdeasunto Tjänstebostad		Vuokra-asunto Hyresbostad		Muu tai tunte- maton Övrig eller okänd	Normi Norm 1	Normi Norm 2	Normi Norm 3	
					Yhteensä Inalles	Yhteensä Inalles	Yhteensä Inalles	Yhteensä Inalles	Yhteensä Inalles	Yhteensä Inalles					
HELSINGIN SKA HELSINGFORS RPL															
ASUNTOKUNNAN PÄÄMIEHIÄ YHTEENSÄ - BOSTADSHUSHÄLLENS HUVUDMÄN INALLES	371967	100.0	888489	100.0	206953	55.6	33449	9.0	106944	28.8	24621	3060	9099	47431	
MIEHIÄ - MÄN	220818	59.4	615590	69.8	125603	34.8	21844	5.9	55151	14.8	14250	2383	7148	35756	
NAISIA - KVINNOR	151149	40.6	268499	30.2	77350	20.8	11635	3.1	51793	13.9	10371	677	1951	11635	
TYÖNANTAJAT (1)	4201	1.1	13035	1.5	3278	0.9	75	0.0	732	0.2	116	20	89	411	
MIEHIÄ - MÄN	3283	0.9	10799	1.2	2575	0.7	62	0.0	558	0.2	88	17	78	356	
NAISIA - KVINNOR	918	0.2	2236	0.3	703	0.2	13	0.0	174	0.0	28	3	11	55	
MAATALOUSTYÖNANTAJAT (11)	174	0.0	598	0.1	152	0.0	1	0.0	8	0.0	13	2	5	16	
MIEHIÄ - MÄN	156	0.0	559	0.1	136	0.0	1	0.0	7	0.0	12	2	5	16	
NAISIA - KVINNOR	18	0.0	39	0.0	16	0.0	-	-	1	0.0	1	-	-	-	
MUUT TYÖNANTAJAT (12)	4027	1.1	12437	1.4	3126	0.8	74	0.0	724	0.2	103	18	84	395	
MIEHIÄ - MÄN	3127	0.8	10240	1.2	2439	0.7	61	0.0	551	0.1	76	15	73	340	
NAISIA - KVINNOR	900	0.2	2197	0.2	687	0.2	13	0.0	173	0.0	27	3	11	55	
YKSINÄISYRITTÄJÄT (2)	7087	1.9	19932	2.2	4816	1.3	126	0.0	1858	0.5	287	89	235	977	
MIEHIÄ - MÄN	5180	1.4	15956	1.8	3615	1.0	100	0.0	1240	0.3	225	73	210	844	
NAISIA - KVINNOR	1907	0.5	3976	0.4	1201	0.3	26	0.0	618	0.2	62	16	25	133	
MAATALOUSYKSINÄISYRITTÄJÄT (21)	830	0.2	2654	0.3	772	0.2	9	0.0	19	0.0	30	6	30	58	
MIEHIÄ - MÄN	752	0.2	2484	0.3	656	0.2	9	0.0	18	0.0	29	5	28	54	
NAISIA - KVINNOR	78	0.0	170	0.0	76	0.0	-	-	1	0.0	1	1	2	4	
MUUT YKSINÄISYRITTÄJÄT (22)	6257	1.7	17278	1.9	4044	1.1	117	0.0	1839	0.5	257	83	205	879	
MIEHIÄ - MÄN	4428	1.2	13472	1.5	2919	0.8	91	0.0	1222	0.3	196	68	182	750	
NAISIA - KVINNOR	1829	0.5	3806	0.4	1125	0.3	26	0.0	617	0.2	61	15	23	129	
YLEMMÄT TOIMIHENKILÖT (3)	65230	17.5	192034	21.6	46185	12.4	5296	1.4	12036	3.2	1713	241	822	5668	
MIEHIÄ - MÄN	50569	13.6	161111	18.1	36906	9.9	4385	1.2	8158	2.2	1120	190	688	4748	
NAISIA - KVINNOR	14661	3.9	30923	3.5	9279	2.5	911	0.2	3878	1.0	593	51	134	520	
JOHTAJIEN YHTEISÖSSÄ TOIMIVAT YLEMMÄT TOIMIHENKILÖT (31)	19989	5.4	64049	7.2	15265	4.1	1756	0.5	2623	0.7	345	49	194	1279	
MIEHIÄ - MÄN	17972	4.8	59561	6.7	13879	3.7	1608	0.4	2196	0.6	289	43	181	1167	
NAISIA - KVINNOR	2017	0.5	4488	0.5	1386	0.4	148	0.0	427	0.1	56	6	13	112	
VALMISTELU-, ESITTELY-, TUTKIMUS- JA SUUNNITTELUKÄÄNTÄYSSÄ TOIMIVAT YLEMMÄT TOIMIHENKILÖT (32)	19426	5.2	56531	6.4	14030	3.8	1240	0.3	3653	1.0	503	92	292	2100	
MIEHIÄ - MÄN	16174	4.3	49531	5.6	11867	3.2	1095	0.3	2826	0.8	386	80	258	1873	
NAISIA - KVINNOR	3252	0.9	6600	0.7	2163	0.6	145	0.0	827	0.2	117	12	34	227	
OPETUSTEHTÄVISSÄ TOIMIVAT YLEMMÄT TOIMIHENKILÖT (33)	7251	1.9	19732	2.2	4905	1.3	553	0.1	1523	0.4	270	26	101	608	
MIEHIÄ - MÄN	3928	1.1	12439	1.4	2729	0.7	332	0.1	753	0.2	114	17	66	415	
NAISIA - KVINNOR	3323	0.9	7293	0.8	2176	0.6	221	0.1	770	0.2	156	9	35	193	
MUUT YLEMMÄT TOIMIHENKILÖT (34)	18564	5.0	51722	5.8	11985	3.2	1747	0.5	4237	1.1	595	74	235	1681	
MIEHIÄ - MÄN	12495	3.4	39180	4.4	8431	2.3	1350	0.4	2383	0.6	331	50	163	1253	
NAISIA - KVINNOR	6069	1.6	12542	1.4	3554	1.0	397	0.1	1854	0.5	264	24	52	388	
ALEMMAT TOIMIHENKILÖT (4)	97532	26.2	234726	26.4	52616	14.1	11405	3.1	29594	8.0	3917	711	2019	12477	
MIEHIÄ - MÄN	39827	10.7	117393	13.2	24550	6.6	4610	1.2	9480	2.5	1147	384	1144	6620	
NAISIA - KVINNOR	57705	15.5	117333	13.2	28026	7.5	6795	1.8	20114	5.4	2770	327	875	5857	
ESIMIESTEHTÄVISSÄ TOIMIVAT (41)	21093	5.7	60067	6.8	13151	3.5	2611	0.7	4761	1.3	530	199	577	3221	
MIEHIÄ - MÄN	17023	4.6	51759	5.8	11104	3.0	2039	0.5	3499	0.9	381	173	511	2804	
NAISIA - KVINNOR	4070	1.1	8308	0.9	2087	0.6	572	0.2	1262	0.3	149	26	66	417	
ITSENÄISTÄ TAI MONIPUOLISTA TOI- MISTO- TAI MYYNTITYÖTÄ TEKEVÄT (42)	40022	10.8	92290	10.4	21305	5.7	4145	1.1	13292	3.6	1280	263	715	4637	
MIEHIÄ - MÄN	12831	3.4	37563	4.2	7803	2.1	1254	0.3	3380	0.9	394	106	331	2025	
NAISIA - KVINNOR	27191	7.3	54727	6.2	13502	3.6	2891	0.8	9912	2.7	886	157	384	2612	
EPÄITSENÄISTÄ TAI RUTIININOMAISTA TOIMISTO- TAI MYYNTITYÖTÄ TEK. (43)	17830	4.8	39249	4.4	5226	1.5	2048	0.6	5995	1.6	561	109	324	2126	
MIEHIÄ - MÄN	3496	0.9	9540	1.1	2123	0.6	479	0.1	798	0.2	56	35	86	563	
NAISIA - KVINNOR	14334	3.9	29709	3.3	7103	1.9	1569	0.4	5197	1.4	465	74	238	1563	
MUUT ALEMMAT TOIMIHENKILÖT (44)	18587	5.0	43120	4.9	8894	2.4	2601	0.7	5546	1.5	1546	140	403	2493	
MIEHIÄ - MÄN	6477	1.7	18531	2.1	3560	1.0	838	0.2	1803	0.5	276	70	216	1228	
NAISIA - KVINNOR	12110	3.3	24589	2.8	5334	1.4	1763	0.5	3743	1.0	1270	70	187	1265	

(Jatk. — Forts. — Cont.) 3

Alue, viitehenkilön sosioekonominen asema, sukupuoli Område, referenspersonens socioekonomiska ställning, kön	Asuntokuntia Bostadshushåll		Henkilöitä Personer		Asunnon hallintaperuste — Bostadens upplåtelseform								Ahtaasti asuvat Trångbodda				
	Yhteensä Inalles	%	Yhteensä Inalles	%	Omistusasunto Ägarbostad		Virka- tai työ- suhdeasunto Tjänstebostad		Vuokra-asunto Hyresbostad		Muu tai tunte- maton Övrig eller okänd	Normi Norm 1	Normi Norm 2	Normi Norm 3			
					Yhteensä Inalles	%	Yhteensä Inalles	%	Yhteensä Inalles	%					Yhteensä Inalles	%	
HELSINGIN SKA HELSINGFORS RPL																	
TYÖNTEKIJÄT (5)	104935	28.2	287205	32.3	50418	13.6	15167	4.1	35114	9.4	4236	1812	5397	23568			
MIEHIÄ - MÄN	79680	21.4	232545	26.2	39360	10.6	11959	3.2	25158	6.8	3203	1570	4595	20084			
NAISIA - KVINNOR	25255	6.8	54660	6.2	11058	3.0	3208	0.9	9956	2.7	1033	242	802	3884			
MAA- JA METSÄTALOUS- SEKÄ KALAS- TUSALAN TYÖNTEKIJÄT (51)	1033	0.3	2620	0.3	334	0.1	282	0.1	345	0.1	72	19	67	218			
MIEHIÄ - MÄN	706	0.2	1919	0.2	221	0.1	217	0.1	219	0.1	49	17	51	171			
NAISIA - KVINNOR	327	0.1	701	0.1	113	0.0	65	0.0	126	0.0	23	2	16	47			
TEOLLISJUSTYÖNTEKIJÄT (52)	41715	11.2	119592	13.5	21873	5.9	5119	1.4	13195	3.5	1528	788	2278	9927			
MIEHIÄ - MÄN	35801	9.6	106716	12.0	19106	5.1	4520	1.2	10817	2.9	1358	744	2117	9840			
NAISIA - KVINNOR	5914	1.6	12876	1.4	2767	0.7	599	0.2	2378	0.6	170	44	161	667			
MUUT TUOTANTOTYÖNTEKIJÄT (53)	22996	6.2	61345	6.9	11469	3.1	3023	0.8	7505	2.0	999	351	1051	5030			
MIEHIÄ - MÄN	17019	4.6	48987	5.5	8775	2.4	2260	0.6	5276	1.4	708	254	888	4159			
NAISIA - KVINNOR	5977	1.6	12358	1.4	2694	0.7	763	0.2	2229	0.6	291	57	163	831			
JAKELU- JA PALVELUTYÖNTEKIJÄT (54)	39191	10.5	103648	11.7	16742	4.5	6743	1.8	14069	3.8	1637	654	2001	8793			
MIEHIÄ - MÄN	26154	7.0	74923	8.4	11258	3.0	4962	1.3	8846	2.4	1088	515	1539	6674			
NAISIA - KVINNOR	13037	3.5	28725	3.2	5484	1.5	1781	0.5	5223	1.4	549	139	462	2119			
ELÄKELÄISET (6)	70397	18.5	98524	11.1	44159	11.9	700	0.2	21754	5.8	3784	46	148	2054			
MIEHIÄ - MÄN	28729	7.7	53286	6.0	15671	5.3	263	0.1	7272	2.0	1523	41	125	1778			
NAISIA - KVINNOR	41668	11.2	45238	5.1	24488	6.6	437	0.1	14482	3.9	2261	5	23	316			
OPISKELIJAT JA KOULULAISET (7)	4790	1.3	7549	0.8	1119	0.3	187	0.1	2228	0.6	1256	17	52	414			
MIEHIÄ - MÄN	2676	0.7	4876	0.5	665	0.2	95	0.0	1256	0.3	660	15	45	362			
NAISIA - KVINNOR	2114	0.6	2673	0.3	454	0.1	92	0.0	972	0.3	596	2	3	52			
MUUT (9)	17795	4.8	35484	4.0	4362	1.2	493	0.1	3628	1.0	9312	124	337	1422			
MIEHIÄ - MÄN	10874	2.9	24024	2.7	2221	0.6	340	0.1	2029	0.5	6284	53	259	1004			
NAISIA - KVINNOR	6921	1.9	11460	1.3	2141	0.6	153	0.0	1599	0.4	3028	31	78	418			
SOSIOEKONOMINEN ASEMA TUNTEM. (99)	12793	3.4	24984	2.8	2178	0.6	244	0.1	1550	0.4	8821	60	168	645			
MIEHIÄ - MÄN	7648	2.1	16725	1.9	871	0.2	154	0.0	706	0.2	5917	38	119	403			
NAISIA - KVINNOR	5145	1.4	8259	0.9	1307	0.4	90	0.0	844	0.2	2904	22	49	242			

(Jatk. — Forts. — Cont.) 3

Alue, viitehenkilön sosioekonominen asema, sukupuoli Område, referenspersonens socioekonomiska ställning, kön	Asuntokuntia Bostadshushåll		Henkilöitä Personer		Asunnon hallintaperuste — Bostadens upplåtelseform								Ahtaasti asuvat Trångbudda		
	Yhteensä Inalles	%	Yhteensä Inalles	%	Omistusasunto Ägarbostad		Virka- tai työ- suhdeasunto Tjänstebostad		Vuokra-asunto Hyresbostad		Muu tai tunte- maton Övrig eller okänd		Normi Norm 1	Normi Norm 2	Normi Norm 3
ITÄ-LUENMAAN SKA ÖSTRA NYLANDS RPL															
ASUNTOKUNNAN PÄÄMIEHIÄ YHTEENSÄ - BOSTADSHUSHÅLLENS HUVUOMÄN INALLES	35117	100.0	92784	100.0	21523	61.3	3688	10.5	6364	18.1	3542	207	1253	4223	
MIEHIÄ - MÄN	23654	67.4	70636	76.1	15288	43.5	2734	7.8	3543	10.1	2089	172	951	3441	
NAISIA - KVINNOR	11463	32.6	22148	23.9	6235	17.8	954	2.7	2821	8.0	1453	35	262	782	
TYÖNANTAJAT (11)	737	2.1	2513	2.7	626	1.8	9	0.0	66	0.2	36	2	20	82	
MIEHIÄ - MÄN	633	1.8	2253	2.4	544	1.5	7	0.0	52	0.1	30	1	17	77	
NAISIA - KVINNOR	104	0.3	260	0.3	82	0.2	2	0.0	14	0.0	6	1	3	5	
MAATALOUSTYÖNANTAJAT (11)	153	0.4	563	0.6	141	0.4	3	0.0	4	0.0	5	1	6	16	
MIEHIÄ - MÄN	142	0.4	537	0.6	130	0.4	3	0.0	4	0.0	5	1	5	15	
NAISIA - KVINNOR	11	0.0	26	0.0	11	0.0	-	-	-	-	-	-	1	1	
MUUT TYÖNANTAJAT (12)	584	1.7	1950	2.1	485	1.4	6	0.0	62	0.2	31	1	14	66	
MIEHIÄ - MÄN	491	1.4	1716	1.8	414	1.2	4	0.0	48	0.1	25	-	12	62	
NAISIA - KVINNOR	93	0.3	234	0.3	71	0.2	2	0.0	14	0.0	6	1	2	4	
YKSINÄISYRITTÄJÄT (2)	2626	7.5	8916	9.6	2355	6.7	16	0.0	132	0.4	123	18	94	361	
MIEHIÄ - MÄN	2369	6.7	8304	8.9	2147	6.1	14	0.0	95	0.3	113	18	87	342	
NAISIA - KVINNOR	257	0.7	612	0.7	208	0.6	2	0.0	37	0.1	10	-	7	19	
MAATALOUSYKSINÄISYRITTÄJÄT (21)	1758	5.0	6042	6.5	1664	4.7	3	0.0	12	0.0	79	10	53	216	
MIEHIÄ - MÄN	1626	4.6	5720	6.2	1543	4.4	3	0.0	10	0.0	70	10	49	206	
NAISIA - KVINNOR	132	0.4	322	0.3	121	0.3	-	-	2	0.0	9	-	4	10	
MUUT YKSINÄISYRITTÄJÄT (22)	868	2.5	2874	3.1	691	2.0	13	0.0	120	0.3	44	8	41	145	
MIEHIÄ - MÄN	743	2.1	2584	2.8	604	1.7	11	0.0	85	0.2	43	8	38	136	
NAISIA - KVINNOR	125	0.4	290	0.3	87	0.2	2	0.0	35	0.1	1	-	3	9	
YLEMMÄT TOIMIHENKILÖT (3)	2866	8.2	9334	10.1	1808	5.1	603	1.7	372	1.1	83	4	31	212	
MIEHIÄ - MÄN	2148	6.1	7577	8.2	1433	4.1	432	1.2	227	0.6	56	3	25	178	
NAISIA - KVINNOR	718	2.0	1757	1.9	375	1.1	171	0.5	145	0.4	27	1	6	34	
JCHTCTEHTÄVISSÄ TOIMIVAT YLEMMÄT TOIMIHENKILÖT (31)	815	2.3	2840	3.1	551	1.7	120	0.3	79	0.2	25	-	5	47	
MIEHIÄ - MÄN	769	2.2	2719	2.9	562	1.6	116	0.3	68	0.2	23	-	5	44	
NAISIA - KVINNOR	46	0.1	121	0.1	29	0.1	4	0.0	11	0.0	2	-	-	3	
VALPISTELU-, ESITTELY-, TUTKIMUS- JA SUUNNITTELUKÄYTTÄVISSÄ TOIMIVAT YLEMMÄT TOIMIHENKILÖT (32)	653	2.0	2359	2.5	479	1.4	137	0.4	60	0.2	17	1	6	46	
MIEHIÄ - MÄN	632	1.8	2208	2.4	441	1.3	123	0.4	54	0.2	14	1	6	44	
NAISIA - KVINNOR	61	0.2	151	0.2	38	0.1	14	0.0	6	0.0	3	-	-	2	
OPETUSTEHTÄVISSÄ TOIMIVAT YLEMMÄT TOIMIHENKILÖT (33)	652	2.0	2083	2.2	365	1.0	192	0.5	122	0.3	13	2	9	67	
MIEHIÄ - MÄN	326	0.9	1157	1.2	177	0.5	98	0.3	46	0.1	5	1	6	52	
NAISIA - KVINNOR	366	1.0	926	1.0	188	0.5	94	0.3	76	0.2	8	1	3	15	
MUUT YLEMMÄT TOIMIHENKILÖT (34)	666	1.9	2052	2.2	373	1.1	154	0.4	111	0.3	28	1	11	52	
MIEHIÄ - MÄN	421	1.2	1493	1.6	253	0.7	95	0.3	59	0.2	14	1	8	38	
NAISIA - KVINNOR	245	0.7	559	0.6	120	0.3	59	0.2	52	0.1	14	-	3	14	
ALEMPIÄ TOIMIHENKILÖT (4)	6095	17.4	17773	19.2	3828	10.5	917	2.6	1057	3.0	293	30	191	706	
MIEHIÄ - MÄN	3317	9.4	10876	11.7	2232	6.4	533	1.5	427	1.2	125	22	111	448	
NAISIA - KVINNOR	2778	7.9	6897	7.4	1596	4.5	384	1.1	630	1.8	168	8	80	258	
ESINIESTEHTÄVISSÄ TOIMIVAT (41)	2041	5.8	6614	7.1	1337	3.8	386	1.1	235	0.7	83	8	57	255	
MIEHIÄ - MÄN	1806	5.1	6046	6.5	1205	3.4	339	1.0	193	0.5	69	7	50	231	
NAISIA - KVINNOR	235	0.7	568	0.6	132	0.4	47	0.1	42	0.1	14	1	7	24	
ITSENÄISTÄ TAI MONIPUOLISTA TOI- MISTO- TAI MYNTITYÖTÄ TEKEVÄT (42)	1885	5.4	5230	5.6	1190	3.4	163	0.5	426	1.2	106	13	70	210	
MIEHIÄ - MÄN	800	2.3	2592	2.8	571	1.6	65	0.2	123	0.4	41	8	34	112	
NAISIA - KVINNOR	1085	3.1	2638	2.8	619	1.8	98	0.3	303	0.9	65	5	36	98	
EPÄITSENÄISTÄ TAI RUTINIINOMAISTA TOIMISTO- TAI MYNTITYÖTÄ TEKEVÄT (43)	699	2.0	1838	2.0	451	1.3	65	0.2	137	0.4	42	2	17	72	
MIEHIÄ - MÄN	134	0.4	408	0.4	90	0.3	17	0.0	23	0.1	4	1	5	24	
NAISIA - KVINNOR	565	1.6	1430	1.5	361	1.0	52	0.1	114	0.3	38	1	12	48	
MUUT ALEMPIÄ TOIMIHENKILÖT (44)	1470	4.2	4091	4.4	850	2.4	299	0.9	259	0.7	62	7	47	169	
MIEHIÄ - MÄN	577	1.6	1830	2.0	366	1.0	112	0.3	88	0.3	11	6	22	81	
NAISIA - KVINNOR	893	2.5	2261	2.4	484	1.4	187	0.5	171	0.5	51	1	25	88	

(Jatk. — Forts. — Cont.) 3

Alue, viitehenkilön sosioekonominen asema, sukupuoli Område, referenspersonens socioekonomiska ställning, kön	Asuntokuntia Bostadshushåll		Henkilöitä Personer		Asunnon hallintaperuste — Bostadens upplåtelseform						Ahtaasti asuvat Trångbudda				
	Yhteensä Inalles	%	Yhteensä Inalles	%	Omistusasunto Ägarbostad		Virka- tai työ- suhdeasunto Tjänstebostad		Vuokra-asunto Hyresbostad		Muu tai tunte- maton Övrig eller okänd	Normi Norm 1	Normi Norm 2	Normi Norm 3	
					Yhteensä Inalles	%	Yhteensä Inalles	%	Yhteensä Inalles	%					Yhteensä Inalles
ITÄ-UUDENMAAN SKA ÖSTRA NYLANDS RPL															
TYÖNTEKIJÄT (5)	12427	35.4	37541	40.5	6953	19.8	1982	5.6	2750	7.8	742	137	830	2558	
MIHIA - MÄN	10005	28.5	31555	34.0	5728	16.3	1665	4.7	2017	5.7	595	117	688	2164	
NAISIA - KVINNOR	2422	6.9	5986	6.5	1225	3.5	317	0.9	733	2.1	147	20	142	374	
MAA- JA METSÄTALOUS- SEKÄ KALAS- TUSALAN TYÖNTEKIJÄT (51)	491	1.4	1433	1.5	196	0.6	177	0.5	66	0.2	52	7	56	124	
MIHIA - MÄN	415	1.2	1262	1.4	174	0.5	148	0.4	56	0.2	41	7	50	112	
NAISIA - KVINNOR	72	0.2	171	0.2	22	0.1	29	0.1	10	0.0	11	-	6	12	
TEOLLISUUSTYÖNTEKIJÄT (52)	6684	19.0	20598	22.2	3739	10.6	1144	3.3	1442	4.1	359	76	430	1388	
MIHIA - MÄN	5793	16.5	18312	19.7	3266	9.3	1049	3.0	1151	3.3	327	68	373	1237	
NAISIA - KVINNOR	891	2.5	2286	2.5	473	1.3	95	0.3	291	0.8	32	8	57	151	
MUUT TUOTANTOTYÖNTEKIJÄT (53)	2015	5.7	5926	6.4	1180	3.4	232	0.7	485	1.4	118	26	141	418	
MIHIA - MÄN	1513	4.3	4793	5.2	913	2.6	167	0.5	351	1.0	82	21	116	354	
NAISIA - KVINNOR	502	1.4	1133	1.2	267	0.8	65	0.2	134	0.4	36	5	25	64	
JAKELU- JA PALVELUTYÖNTEKIJÄT (54)	3237	9.2	9584	10.3	1838	5.2	429	1.2	757	2.2	213	28	203	628	
MIHIA - MÄN	2280	6.5	7188	7.7	1375	3.5	301	0.9	459	1.3	145	21	149	481	
NAISIA - KVINNOR	957	2.7	2396	2.6	463	1.3	128	0.4	298	0.8	68	7	54	147	
ELÄKELÄISET (6)	8246	23.5	12065	13.0	5158	14.7	79	0.2	1664	4.7	1345	6	34	157	
MIHIA - MÄN	3577	11.3	7355	7.9	2843	8.1	34	0.1	563	1.6	537	4	30	127	
NAISIA - KVINNOR	4269	12.2	4710	5.1	2315	6.6	45	0.1	1101	3.1	808	2	4	30	
OPISKELIJAT JA KOULULAISET (7)	156	0.4	296	0.3	41	0.1	23	0.1	65	0.2	27	-	3	9	
MIHIA - MÄN	78	0.2	166	0.2	20	0.1	11	0.0	31	0.1	16	-	2	6	
NAISIA - KVINNOR	78	0.2	130	0.1	21	0.1	12	0.0	34	0.1	11	-	1	3	
MUUT (9)	1964	5.6	4346	4.7	754	2.1	59	0.2	258	0.7	893	10	50	138	
MIHIA - MÄN	1127	3.2	2550	2.7	341	1.0	38	0.1	131	0.4	617	7	31	79	
NAISIA - KVINNOR	837	2.4	1796	1.9	413	1.2	21	0.1	127	0.4	276	3	19	59	
SGSIOEKONOMINEN ASEMA TUNTEM. (99)	1338	3.8	2881	3.1	423	1.2	26	0.1	85	0.2	804	5	19	60	
MIHIA - MÄN	710	2.0	1493	1.6	105	0.3	13	0.0	35	0.1	557	2	8	23	
NAISIA - KVINNOR	628	1.8	1388	1.5	318	0.9	13	0.0	50	0.1	247	3	11	37	

(Jatk. — Forts. — Cont.) 3

Alue, viitehenkilön sosioekonominen asema, sukupuoli Område, referenspersonens socio-ekonomiska ställning, kön	Asuntokuntia Bostadshushåll		Henkilöitä Personer		Asunnon hallintaperuste — Bostadens upplåtelseform								Ahtaasti asuvat Trångbodda		
	Yhteensä Inalles	%	Yhteensä Inalles	%	Omistusasunto Ägarbostad		Virka- tai työ- suhdeasunto Tjänstebostad		Vuokra-asunto Hyresbostad		Muu tai tuntematon Övrig eller okänd	Normi Norm 1	Normi Norm 2	Normi Norm 3	
					Yhteensä Inalles	%	Yhteensä Inalles	%	Yhteensä Inalles	%					Yhteensä Inalles
LÄNSI-UUDENMAAN SKA VÄST-NYLANDS RPL															
ASUNTOKUNNAN PÄÄMIEHIÄ YHTEENSÄ - BOSTADSHUSHÅLLENS HUVUDMÄN INALLES	17448	100.0	45301	100.0	10509	60.2	2529	14.5	3160	18.1	1250	117	547	2207	
MIEHIÄ - MÄN	11876	68.1	34748	76.7	7415	42.5	1979	11.3	1719	9.9	763	94	438	1803	
NAISIA - KVINNOR	5572	31.9	10553	23.3	3094	17.7	550	3.2	1441	8.3	487	23	109	404	
TYÖNANTAJAT (1)	374	2.1	1245	2.7	312	1.8	6	0.0	47	0.3	9	2	7	34	
MIEHIÄ - MÄN	310	1.8	1089	2.4	264	1.5	5	0.0	34	0.2	7	2	6	32	
NAISIA - KVINNOR	64	0.4	156	0.3	48	0.3	1	0.0	13	0.1	2	-	1	2	
MAATALOUSTYÖNANTAJAT (11)	70	0.4	256	0.6	62	0.4	-	-	5	0.0	3	-	-	4	
MIEHIÄ - MÄN	64	0.4	236	0.5	57	0.3	-	-	4	0.0	3	-	-	4	
NAISIA - KVINNOR	6	0.0	20	0.0	5	0.0	-	-	1	0.0	-	-	-	-	
MUUT TYÖNANTAJAT (12)	304	1.7	989	2.2	250	1.4	6	0.0	42	0.2	6	2	7	30	
MIEHIÄ - MÄN	246	1.4	853	1.9	207	1.2	5	0.0	30	0.2	4	2	6	28	
NAISIA - KVINNOR	58	0.3	136	0.3	43	0.2	1	0.0	12	0.1	2	-	1	2	
YKSINÄISYRITTÄJÄT (2)	945	5.4	3018	6.7	841	4.8	8	0.0	43	0.2	53	9	26	114	
MIEHIÄ - MÄN	838	4.8	2794	6.2	748	4.3	7	0.0	33	0.2	50	9	26	108	
NAISIA - KVINNOR	107	0.6	224	0.5	53	0.3	1	0.0	10	0.1	3	-	-	6	
MAATALOUSYKSINÄISYRITTÄJÄT (21)	567	3.2	1862	4.1	530	3.0	1	0.0	4	0.0	32	8	16	70	
MIEHIÄ - MÄN	515	3.0	1751	3.9	482	2.8	1	0.0	3	0.0	29	8	16	67	
NAISIA - KVINNOR	52	0.3	111	0.2	48	0.3	-	-	1	0.0	3	-	-	3	
MUUT YKSINÄISYRITTÄJÄT (22)	378	2.2	1156	2.6	311	1.8	7	0.0	39	0.2	21	1	10	44	
MIEHIÄ - MÄN	323	1.9	1043	2.3	266	1.5	6	0.0	30	0.2	21	1	10	41	
NAISIA - KVINNOR	55	0.3	113	0.2	45	0.3	1	0.0	9	0.1	-	-	-	3	
YLEMMÄT TOIMIHENKILÖT (3)	1275	7.3	4030	8.9	762	4.4	320	1.8	156	0.9	37	3	17	83	
MIEHIÄ - MÄN	958	5.5	3313	7.3	576	3.3	259	1.5	99	0.6	24	2	12	68	
NAISIA - KVINNOR	317	1.8	717	1.6	186	1.1	61	0.3	57	0.3	13	1	5	15	
JOHTEHTÄVYISSÄ TOIMIVAT YLEMMÄT TOIMIHENKILÖT (31)	360	2.1	1250	2.8	222	1.3	102	0.6	27	0.2	9	1	3	18	
MIEHIÄ - MÄN	334	1.9	1185	2.6	203	1.2	98	0.6	25	0.1	8	1	3	18	
NAISIA - KVINNOR	26	0.1	65	0.1	19	0.1	4	0.0	2	0.0	1	-	-	-	
VALMISTELU-, ESITTELY-, TUOKIMUS- JA SUUNNITTELUKÄYTTÄVISSÄ TOIMIVAT YLEMMÄT TOIMIHENKILÖT (32)	298	1.7	997	2.2	175	1.0	89	0.5	26	0.1	8	1	4	18	
MIEHIÄ - MÄN	275	1.6	946	2.1	163	0.9	85	0.5	19	0.1	8	1	4	17	
NAISIA - KVINNOR	23	0.1	51	0.1	12	0.1	4	0.0	7	0.0	-	-	-	1	
OPETUSTEHTÄVYISSÄ TOIMIVAT YLEMMÄT TOIMIHENKILÖT (33)	331	1.9	933	2.1	153	1.1	72	0.4	57	0.3	9	1	6	31	
MIEHIÄ - MÄN	167	1.0	575	1.3	100	0.6	38	0.2	26	0.1	3	-	1	19	
NAISIA - KVINNOR	164	0.9	358	0.8	93	0.5	34	0.2	31	0.2	6	1	5	12	
MUUT YLEMMÄT TOIMIHENKILÖT (34)	286	1.6	850	1.9	172	1.0	57	0.3	46	0.3	11	-	4	16	
MIEHIÄ - MÄN	182	1.0	607	1.3	110	0.6	38	0.2	29	0.2	5	-	4	14	
NAISIA - KVINNOR	104	0.6	243	0.5	62	0.4	19	0.1	17	0.1	6	-	-	2	
ALEMMAT TOIMIHENKILÖT (4)	2806	16.1	7952	17.6	1714	9.8	512	2.9	483	2.8	97	14	64	322	
MIEHIÄ - MÄN	1503	8.6	4859	10.7	575	3.2	298	1.7	190	1.1	40	4	36	151	
NAISIA - KVINNOR	1303	7.5	3093	6.8	739	4.2	214	1.2	293	1.7	57	10	28	131	
ESIMIESTEHTÄVYISSÄ TOIMIVAT (41)	991	5.7	3116	6.9	628	3.6	238	1.4	101	0.6	24	4	24	127	
MIEHIÄ - MÄN	877	5.0	2854	6.3	565	3.2	209	1.2	85	0.5	18	3	18	114	
NAISIA - KVINNOR	114	0.7	262	0.6	63	0.4	29	0.2	16	0.1	6	1	6	13	
ITSENÄISTÄ TAI MONIPUOLISTA TOI- MISTO- TAI MYNTITYÖTÄ TEKEVÄT (42)	882	5.1	2391	5.3	543	3.1	120	0.7	189	1.1	30	6	26	101	
MIEHIÄ - MÄN	368	2.1	1162	2.6	245	1.4	49	0.3	63	0.4	11	-	12	46	
NAISIA - KVINNOR	514	2.9	1229	2.7	298	1.7	71	0.4	126	0.7	19	6	14	55	
EPÄITSENÄISTÄ TAI RUTIIININNAISTA TOIMISTO- TAI MYNTITYÖTÄ TEK. (43)	354	2.0	876	1.9	159	1.1	45	0.3	91	0.5	19	1	4	33	
MIEHIÄ - MÄN	39	0.2	121	0.3	24	0.1	3	0.0	10	0.1	2	-	-	5	
NAISIA - KVINNOR	315	1.8	755	1.7	175	1.0	42	0.2	81	0.5	17	1	4	28	
MUUT ALEMMAT TOIMIHENKILÖT (44)	579	3.3	1569	3.5	344	2.0	109	0.6	102	0.6	24	3	10	61	
MIEHIÄ - MÄN	219	1.3	722	1.6	141	0.8	37	0.2	32	0.2	9	1	6	26	
NAISIA - KVINNOR	360	2.1	847	1.9	203	1.2	72	0.4	70	0.4	15	2	4	35	

(Jatk. — Forts. — Cont.) 3

Alue, viitehenkilön sosioekonominen asema, sukupuoli Område, referenspersonens socioekonomiska ställning, kön	Asuntokuntia Bostadshushåll		Henkilöitä Personer		Asunnon hallintaperuste — Bostadens upplåtelseform						Ahtaasti asuvat Trångbotta			
	Yhteensä Inalles	%	Yhteensä Inalles	%	Omistusasunto Ägarbostad		Virka- tai työ- suhdeasunto Tjänstebostad		Vuokra-asunto Hyresbostad		Muu tai tunte- maton Övrig eller okänd	Normi Norm 1	Normi Norm 2	Normi Norm 3
					Yhteensä Inalles	Yhteensä Inalles	Yhteensä Inalles	Yhteensä Inalles	Yhteensä Inalles	Yhteensä Inalles				
LÄNSI-UUDENMAAN SKA VÄST-NYLANDS RPL														
TYÖNTEKIJÄT (5)	7023	40.3	21114	46.6	3849	22.1	1572	9.0	1356	7.8	246	79	384	1462
MIHIA - MÄN	5716	32.8	17827	39.4	3178	18.2	1347	7.7	993	5.7	198	69	325	1260
NAISIA - KVINNOR	1307	7.5	3287	7.3	671	3.8	225	1.3	363	2.1	48	10	59	202
MAA- JA METSÄTALOUS- SEKÄ KALAS- TUSALAN TYÖNTEKIJÄT (51)	183	1.0	522	1.2	77	0.4	67	0.4	29	0.2	10	2	13	42
MIHIA - MÄN	144	0.8	423	0.9	60	0.3	53	0.3	23	0.1	8	2	10	34
NAISIA - KVINNOR	39	0.2	99	0.2	17	0.1	14	0.1	6	0.0	2	-	3	8
TEOLLISUUSTYÖNTEKIJÄT (52)	4565	26.2	13941	30.8	2488	14.3	1099	6.3	822	4.7	156	51	245	960
MIHIA - MÄN	3948	22.6	12350	27.3	2186	12.5	984	5.6	642	3.7	136	47	216	862
NAISIA - KVINNOR	617	3.5	1591	3.5	302	1.7	115	0.7	180	1.0	20	4	29	98
MUUT TUOTANTOTYÖNTEKIJÄT (53)	985	5.6	2871	6.3	548	3.1	189	1.1	217	1.2	31	11	52	203
MIHIA - MÄN	770	4.4	2353	5.2	420	2.4	162	0.9	162	0.9	26	9	43	173
NAISIA - KVINNOR	215	1.2	518	1.1	128	0.7	27	0.2	55	0.3	5	2	9	30
JAKELU- JA PALVELUTYÖNTEKIJÄT (54)	1290	7.4	3780	8.3	736	4.2	217	1.2	288	1.7	49	15	74	257
MIHIA - MÄN	854	4.9	2701	6.0	512	2.5	148	0.8	166	1.0	28	11	56	151
NAISIA - KVINNOR	436	2.5	1079	2.4	224	1.3	69	0.4	122	0.7	21	4	18	66
ELÄKELÄISET (6)	4094	23.5	6000	13.2	2722	15.6	63	0.4	903	5.2	406	5	21	110
MIHIA - MÄN	2012	11.5	3749	8.3	1546	8.9	34	0.2	275	1.6	157	5	17	55
NAISIA - KVINNOR	2082	11.9	2251	5.0	1176	6.7	29	0.2	628	3.6	249	-	4	15
OPISKELIJAT JA KOULULAISET (7)	84	0.5	160	0.4	20	0.1	24	0.1	25	0.1	15	1	2	10
MIHIA - MÄN	42	0.2	93	0.2	14	0.1	12	0.1	11	0.1	5	1	2	7
NAISIA - KVINNOR	42	0.2	67	0.1	6	0.0	12	0.1	14	0.1	10	-	-	3
MUUT (9)	847	4.9	1782	3.9	289	1.7	24	0.1	147	0.8	387	4	26	72
MIHIA - MÄN	497	2.8	1024	2.3	114	0.7	17	0.1	84	0.5	282	2	14	42
NAISIA - KVINNOR	350	2.0	758	1.7	175	1.0	7	0.0	63	0.4	105	2	12	30
SOSIOEKONOMINEN ASEMA TUNTEM. (99)	596	3.4	1204	2.7	179	1.0	8	0.0	44	0.3	365	2	11	25
MIHIA - MÄN	336	1.9	644	1.4	47	0.3	3	0.0	19	0.1	267	-	4	12
NAISIA - KVINNOR	260	1.5	560	1.2	132	0.8	5	0.0	25	0.1	98	2	7	13

(Jatk. — Forts. — Cont.) 3

Alue, viitehenkilön sosioekonominen asema, sukupuoli Område, referenspersonens socioekonomiska ställning, kön	Asuntokuntia Bostadshushåll		Henkilöitä Personer		Asunnon hallintaperuste — Bostadens upplåtelseform						Ahtaasti asuvat Trångbodda			
	Yhteensä Inalles	%	Yhteensä Inalles	%	Omistusasunto Ägarbostad		Virka- tai työ- suhdeasunto Tjänstebostad		Vuokra-asunto Hyresbostad		Muu tai tunte- maton Övrig eller okänd	Normi Norm 1	Normi Norm 2	Normi Norm 3
					Yhteensä Inalles	Yhteensä Inalles	Yhteensä Inalles	Yhteensä Inalles	Yhteensä Inalles	Yhteensä Inalles				
LÄNTISEN UUDENMAAN SKA VÄSTRA NYLANDS RPL														
ASUNTOKUNNAN PÄÄMIEHIÄ YHTEENSÄ - BOSTADSHUSHÄLLENS HUVUDMÄN INALLES	25751	100.0	66530	100.0	13813	53.6	4646	18.0	5301	20.6	1991	132	756	2903
MIEHIÄ - MÄN	18051	70.1	51993	78.1	10079	35.1	3715	14.4	2984	11.6	1273	119	636	2443
NAISIA - KVINNOR	7700	29.9	14537	21.9	3734	14.5	531	3.6	2317	9.0	718	13	120	460
TYÖNANTAJAT (1)	465	1.8	1535	2.3	388	1.5	16	0.1	46	0.2	19	1	10	41
MIEHIÄ - MÄN	397	1.5	1366	2.1	331	1.3	15	0.1	34	0.1	17	1	9	36
NAISIA - KVINNOR	72	0.3	169	0.3	57	0.2	1	0.0	12	0.0	2	-	1	5
MAATALOUSTYÖNANTAJAT (11)	83	0.3	290	0.4	70	0.3	3	0.0	3	0.0	7	-	1	4
MIEHIÄ - MÄN	76	0.3	274	0.4	65	0.3	3	0.0	2	0.0	6	-	1	3
NAISIA - KVINNOR	7	0.0	16	0.0	5	0.0	-	-	1	0.0	1	-	-	1
MUUT TYÖNANTAJAT (12)	386	1.5	1245	1.9	318	1.2	13	0.1	43	0.2	12	1	5	37
MIEHIÄ - MÄN	321	1.2	1092	1.6	266	1.0	12	0.0	32	0.1	11	1	8	33
NAISIA - KVINNOR	65	0.3	153	0.2	52	0.2	1	0.0	11	0.0	1	-	1	4
YKSINÄISYRITTÄJÄT (2)	1250	4.9	3842	5.8	1061	4.1	22	0.1	100	0.4	67	7	41	137
MIEHIÄ - MÄN	1105	4.3	3512	5.3	945	3.7	22	0.1	81	0.3	57	6	38	125
NAISIA - KVINNOR	145	0.6	330	0.5	116	0.5	-	-	19	0.1	10	1	3	12
MAATALOUSYKSINÄISYRITTÄJÄT (21)	702	2.7	2141	3.2	629	2.4	12	0.0	22	0.1	39	3	24	66
MIEHIÄ - MÄN	650	2.5	2028	3.0	564	2.3	12	0.0	21	0.1	33	3	23	63
NAISIA - KVINNOR	52	0.2	113	0.2	45	0.2	-	-	1	0.0	6	-	1	3
MUUT YKSINÄISYRITTÄJÄT (22)	548	2.1	1701	2.6	432	1.7	10	0.0	78	0.3	28	4	17	71
MIEHIÄ - MÄN	455	1.8	1484	2.2	361	1.4	10	0.0	60	0.2	24	3	15	62
NAISIA - KVINNOR	93	0.4	217	0.3	71	0.3	-	-	18	0.1	4	1	2	9
YLEMMÄT TOIMIHENKILÖT (3)	2684	10.4	8682	13.0	1653	6.4	642	2.5	313	1.2	76	3	35	220
MIEHIÄ - MÄN	2183	8.5	7450	11.2	1367	5.3	544	2.1	219	0.5	53	2	30	155
NAISIA - KVINNOR	501	1.9	1232	1.8	286	1.1	98	0.4	94	0.4	23	1	5	25
JCH-TCTEHTÄVISSÄ TOIMIVAT YLEMMÄT TOIMIHENKILÖT (31)	724	2.8	2529	3.8	526	2.0	118	0.5	66	0.3	14	1	7	44
MIEHIÄ - MÄN	690	2.7	2429	3.7	502	1.9	114	0.4	60	0.2	14	1	5	42
NAISIA - KVINNOR	34	0.1	100	0.2	24	0.1	4	0.0	6	0.0	-	-	2	2
VALMISTELU-, ESITTELY-, TUTKINUS- JA SUUNNITTELUKÄYTTÄVISSÄ TOIMIVAT YLEMMÄT TOIMIHENKILÖT (32)	597	2.3	2014	3.0	415	1.6	121	0.5	49	0.2	12	1	8	62
MIEHIÄ - MÄN	548	2.1	1898	2.9	383	1.5	108	0.4	45	0.2	12	-	7	57
NAISIA - KVINNOR	49	0.2	116	0.2	32	0.1	13	0.1	4	0.0	-	1	1	5
OPETUSTEHTÄVISSÄ TOIMIVAT YLEMMÄT TOIMIHENKILÖT (33)	466	1.8	1375	2.1	265	1.0	110	0.4	77	0.3	14	-	7	29
MIEHIÄ - MÄN	261	1.0	854	1.3	143	0.6	68	0.3	42	0.2	8	-	5	22
NAISIA - KVINNOR	205	0.8	521	0.8	122	0.5	42	0.2	35	0.1	6	-	2	7
MUUT YLEMMÄT TOIMIHENKILÖT (34)	897	3.5	2764	4.2	447	1.7	293	1.1	121	0.5	36	1	13	85
MIEHIÄ - MÄN	684	2.7	2269	3.4	339	1.3	254	1.0	72	0.3	19	1	13	74
NAISIA - KVINNOR	213	0.8	495	0.7	408	0.4	39	0.2	49	0.2	17	-	-	11
ALEMMAT TOIMIHENKILÖT (4)	4492	17.4	12696	19.1	2519	9.8	900	3.5	897	3.5	176	8	83	465
MIEHIÄ - MÄN	2461	9.6	7870	11.8	1471	5.7	553	2.1	366	1.4	71	5	46	309
NAISIA - KVINNOR	2031	7.9	4826	7.3	1048	4.1	347	1.3	531	2.1	105	3	37	156
ESIMIEHTEHTÄVISSÄ TOIMIVAT (41)	1369	5.3	4265	6.4	788	3.1	355	1.4	192	0.7	34	3	21	160
MIEHIÄ - MÄN	1206	4.7	3894	5.9	714	2.8	307	1.2	157	0.6	28	2	17	145
NAISIA - KVINNOR	163	0.6	371	0.6	74	0.3	48	0.2	35	0.1	6	1	4	15
ITSENÄISTÄ TAI MONIPUOLISTA TOI- MISTO- TAI MYNTITYÖTÄ TEKEVÄT (42)	1402	5.4	3792	5.7	853	3.3	151	0.6	331	1.3	67	1	27	135
MIEHIÄ - MÄN	592	2.3	1878	2.8	400	1.6	62	0.2	107	0.4	23	-	14	72
NAISIA - KVINNOR	810	3.1	1914	2.9	453	1.8	89	0.3	224	0.9	44	1	13	63
EPÄITSENÄISTÄ TAI RUTIININOMAISTA TOIMISTO- TAI MYNTITYÖTÄ TEK. (43)	424	1.6	1080	1.6	253	1.0	48	0.2	104	0.4	19	1	9	37
MIEHIÄ - MÄN	83	0.3	259	0.4	59	0.2	13	0.1	7	0.0	4	-	1	9
NAISIA - KVINNOR	341	1.3	821	1.2	194	0.8	35	0.1	97	0.4	15	1	6	28
MUUT ALEMMAT TOIMIHENKILÖT (44)	1297	5.0	3555	5.3	625	2.4	346	1.3	270	1.0	56	3	26	133
MIEHIÄ - MÄN	580	2.3	1835	2.8	298	1.2	171	0.7	95	0.4	16	3	14	83
NAISIA - KVINNOR	717	2.8	1720	2.6	327	1.3	175	0.7	175	0.7	40	-	12	50

(Jatk. — Forts. — Cont.) 3

Alue, viitehenkilön sosioekonominen asema, sukupuoli Område, referenspersonens socioekonomiska ställning, kön	Asuntokuntia Bostadshushåll		Henkilöitä Personer		Asunnon hallintaperuste — Bostadens upplåtelseform								Ahtaasti asuvat Trångbodda						
	Yhteensä Inalles	%	Yhteensä Inalles	%	Omistusasunto Ägarbostad		Virka- tai työ- suhdeasunto Tjänstebostad		Vuokra-asunto Hyresbostad		Muu tai tunte- maton Övrig eller okänd	Normi Norm 1	Normi Norm 2	Normi Norm 3					
					Yhteensä Inalles	%	Yhteensä Inalles	%	Yhteensä Inalles	%					Yhteensä Inalles	%			
LÄNTISEN UUDENMAAN SKA VÄSTRA NYLANDS RPL																			
TYÖNTEKIJÄT (5)	9025	38.2	28595	43.0	4506	17.5	2778	10.8	2114	8.2	427	105	528	1832					
MIHJÄ - MÄN	8105	31.5	24538	36.9	3804	14.8	2378	9.2	1575	6.1	348	98	462	1612					
NAISIA - KVINNOR	1720	6.7	4057	6.1	702	2.7	400	1.6	539	2.1	79	7	66	220					
MAA- JA METSÄTALOUS- SEKÄ KALAS- TUSALAN TYÖNTEKIJÄT (51)	329	1.3	901	1.4	94	0.4	163	0.6	48	0.2	24	5	30	70					
MIHJÄ - MÄN	285	1.1	803	1.2	76	0.3	149	0.6	41	0.2	19	5	27	66					
NAISIA - KVINNOR	44	0.2	98	0.1	18	0.1	14	0.1	7	0.0	5	-	3	4					
TEOLLISUUSTYÖNTEKIJÄT (52)	5413	21.0	16124	24.2	2446	9.5	1729	6.7	1033	4.0	205	66	289	1047					
MIHJÄ - MÄN	4754	18.5	14522	21.8	2176	8.5	1576	6.1	817	3.2	185	64	266	955					
NAISIA - KVINNOR	659	2.6	1602	2.4	270	1.0	153	0.6	216	0.8	20	2	23	52					
MUUT TUOTANTOTYÖNTEKIJÄT (53)	1756	6.8	4937	7.4	841	3.3	422	1.6	407	1.6	86	12	83	255					
MIHJÄ - MÄN	1327	5.2	3966	6.0	674	2.6	300	1.2	292	1.1	61	10	65	249					
NAISIA - KVINNOR	429	1.7	971	1.5	167	0.6	122	0.5	115	0.4	25	2	14	46					
JAKELU- JA PALVELUTYÖNTEKIJÄT (54)	2327	9.0	6633	10.0	1125	4.4	464	1.8	626	2.4	112	22	126	420					
MIHJÄ - MÄN	1739	6.8	5247	7.9	878	3.4	353	1.4	425	1.7	83	19	100	342					
NAISIA - KVINNOR	588	2.3	1386	2.1	247	1.0	111	0.4	201	0.8	29	3	26	78					
ELÄKELÄISET (6)	5550	21.6	8012	12.0	3232	12.6	124	0.5	1594	6.2	600	1	19	59					
MIHJÄ - MÄN	2822	11.0	5064	7.6	1855	7.4	74	0.3	578	2.2	275	1	17	68					
NAISIA - KVINNOR	2728	10.6	2948	4.4	1337	5.2	50	0.2	1016	3.9	325	-	2	11					
OPISKELIJAT JA KOULULAISET (7)	114	0.4	208	0.3	35	0.1	21	0.1	42	0.2	16	2	2	6					
MIHJÄ - MÄN	68	0.3	136	0.2	25	0.1	11	0.0	21	0.1	11	1	1	2					
NAISIA - KVINNOR	46	0.2	72	0.1	10	0.0	10	0.0	21	0.1	5	1	1	4					
MUUT (9)	1367	5.3	2960	4.4	419	1.6	143	0.6	195	0.8	610	5	38	103					
MIHJÄ - MÄN	910	3.5	2057	3.1	241	0.9	118	0.5	110	0.4	441	5	33	76					
NAISIA - KVINNOR	457	1.8	903	1.4	178	0.7	25	0.1	85	0.3	169	-	5	27					
SCSIOEKONOMINEN ASEMA TUNTEM. (99)	856	3.3	1671	2.5	178	0.7	32	0.1	83	0.3	563	1	6	29					
MIHJÄ - MÄN	517	2.0	1022	1.5	53	0.2	20	0.1	36	0.1	408	1	5	16					
NAISIA - KVINNOR	339	1.3	649	1.0	125	0.5	12	0.0	47	0.2	155	-	1	13					

(Jatk. — Forts. — Cont.) 3

Alue, viitehenkilön sosioekonominen asema, sukupuoli Område, referenspersonens socioekonomiska ställning, kön	Asuntokuntia Bostadshushåll		Henkilöitä Personer		Asunnon hallintaperuste — Bostadens upplåtelseform								Ahtaasti asuvat Trångbodda					
	Yhteensä Inalles	%	Yhteensä Inalles	%	Omistusasunto Ägarbostad		Virka- tai työ- suhdeasunto Tjänstebostad		Vuokra-asunto Hyresbostad		Muu tai tuntematon Övrig eller okänd	Normi Norm 1	Normi Norm 2	Normi Norm 3				
					Inalles	%	Inalles	%	Inalles	%					Inalles	%		
VARSINAIS-SUOMEN SKA EGENTLIGA FINLANDS RPL																		
ASUNTOKUNNAN PÄÄMIEHIÄ YHTEENSÄ - BOSTADSHUSHÅLLENS HUVUDMÄN INALLES	165035	100.0	404644	100.0	110850	67.2	9370	5.7	33986	20.6	10789	755	4214	17130				
MIEHIÄ - MÄN	105773	64.1	257984	73.6	74144	44.9	6505	4.2	18224	11.0	6500	598	3406	13719				
NAISIA - KVINNOR	59262	35.9	106660	26.4	36746	22.3	2465	1.5	15762	9.6	4289	157	808	3411				
TYÖNANTAJAT (1)	3123	1.9	10005	2.5	2713	1.6	28	0.0	292	0.2	50	6	46	241				
MIEHIÄ - MÄN	2597	1.6	8764	2.2	2253	1.4	22	0.0	206	0.1	76	6	42	218				
NAISIA - KVINNOR	526	0.3	1241	0.3	420	0.3	6	0.0	86	0.1	14	-	4	23				
MAATALOUS TYÖNANTAJAT (11)	572	0.3	2072	0.5	535	0.3	5	0.0	12	0.0	20	2	9	44				
MIEHIÄ - MÄN	521	0.3	1930	0.5	488	0.3	5	0.0	11	0.0	17	2	9	42				
NAISIA - KVINNOR	51	0.0	142	0.0	47	0.0	-	-	1	0.0	3	-	-	2				
MUUT TYÖNANTAJAT (12)	2551	1.5	7933	2.0	2178	1.3	23	0.0	280	0.2	70	4	37	197				
MIEHIÄ - MÄN	2076	1.3	6834	1.7	1805	1.1	17	0.0	195	0.1	59	4	33	176				
NAISIA - KVINNOR	475	0.3	1099	0.3	373	0.2	6	0.0	85	0.1	11	-	4	21				
YKSINÄISYRITTÄJÄT (2)	10728	6.5	33530	8.3	9724	5.9	56	0.0	545	0.3	403	52	320	1157				
MIEHIÄ - MÄN	9296	5.6	30384	7.5	8522	5.2	47	0.0	390	0.2	337	49	295	1115				
NAISIA - KVINNOR	1432	0.9	3146	0.8	1202	0.7	9	0.0	155	0.1	66	3	21	82				
MAATALOUSYKSINÄISYRITTÄJÄT (21)	7263	4.4	23127	5.7	6515	4.2	27	0.0	61	0.0	260	31	209	752				
MIEHIÄ - MÄN	6529	4.0	21513	5.3	6234	3.8	23	0.0	55	0.0	217	30	195	713				
NAISIA - KVINNOR	734	0.4	1614	0.4	681	0.4	4	0.0	6	0.0	43	1	14	39				
MUUT YKSINÄISYRITTÄJÄT (22)	3465	2.1	10403	2.6	2809	1.7	29	0.0	484	0.3	143	21	111	445				
MIEHIÄ - MÄN	2767	1.7	8871	2.2	2288	1.4	24	0.0	335	0.2	120	19	104	402				
NAISIA - KVINNOR	698	0.4	1532	0.4	521	0.3	5	0.0	149	0.1	23	2	7	43				
YLEMMÄT TOIMIHENKILÖT (3)	14498	8.8	44583	11.0	10310	6.2	1591	1.0	2240	1.4	357	18	134	863				
MIEHIÄ - MÄN	11044	6.7	36516	9.0	8058	4.9	1293	0.8	1452	0.9	241	12	103	718				
NAISIA - KVINNOR	3454	2.1	8067	2.0	2252	1.4	298	0.2	788	0.5	116	6	31	145				
JOKATEHTÄVISSÄ TOIMIVAT YLEMMÄT TOIMIHENKILÖT (31)	3924	2.4	12868	3.2	3011	1.8	472	0.3	367	0.2	74	5	14	170				
MIEHIÄ - MÄN	3629	2.2	12170	3.0	2783	1.7	454	0.3	323	0.2	69	3	12	163				
NAISIA - KVINNOR	295	0.2	698	0.2	228	0.1	18	0.0	44	0.0	5	2	2	7				
VALMISTELU-, ESITTELY-, TUTKIMUS- JA SUUNNITTELU TEHTÄVISSÄ TOIMIVAT YLEMMÄT TOIMIHENKILÖT (32)	2567	1.6	9131	2.3	2119	1.3	268	0.2	499	0.3	81	3	30	212				
MIEHIÄ - MÄN	2576	1.6	8266	2.0	1876	1.1	242	0.1	396	0.2	62	3	27	198				
NAISIA - KVINNOR	391	0.2	865	0.2	243	0.1	26	0.0	103	0.1	19	-	3	14				
EPÄTUSTAHTÄVISSÄ TOIMIVAT YLEMMÄT TOIMIHENKILÖT (33)	3558	2.2	10633	2.6	2472	1.5	347	0.2	633	0.4	106	4	39	227				
MIEHIÄ - MÄN	2047	1.2	6536	1.7	1482	0.9	185	0.1	326	0.2	54	1	26	162				
NAISIA - KVINNOR	1511	0.9	3697	0.9	990	0.6	162	0.1	307	0.2	52	3	13	65				
MUUT YLEMMÄT TOIMIHENKILÖT (34)	4049	2.5	11951	3.0	2708	1.6	504	0.3	741	0.4	96	6	51	254				
MIEHIÄ - MÄN	2792	1.7	9144	2.3	1917	1.2	412	0.2	407	0.2	56	5	38	155				
NAISIA - KVINNOR	1257	0.8	2807	0.7	791	0.5	92	0.1	334	0.2	40	1	13	99				
ALEMMAT TOIMIHENKILÖT (4)	28409	17.2	75557	18.7	19200	11.6	2216	1.3	6099	3.7	894	92	560	2782				
MIEHIÄ - MÄN	13840	8.4	43020	10.6	10042	6.1	1174	0.7	2294	1.4	330	49	325	1649				
NAISIA - KVINNOR	14569	8.8	32537	8.0	9158	5.5	1042	0.6	3805	2.3	564	43	235	1133				
ESIMIESTEHTÄVISSÄ TOIMIVAT (41)	8236	5.0	25077	6.2	6023	3.6	818	0.5	1211	0.7	184	24	183	942				
MIEHIÄ - MÄN	7107	4.3	22520	5.6	5270	3.2	713	0.4	976	0.6	148	21	161	862				
NAISIA - KVINNOR	1129	0.7	2557	0.6	753	0.5	105	0.1	235	0.1	36	3	22	80				
ITSENÄISTÄ TAI MONIPUOLISTA TOI- MISTO- TAI MYYNTITYÖÄ TEKEVÄT (42)	9299	5.6	23341	5.8	6227	3.8	500	0.3	2296	1.4	276	30	164	804				
MIEHIÄ - MÄN	3713	2.2	11328	2.8	2661	1.6	186	0.1	782	0.5	84	14	85	418				
NAISIA - KVINNOR	5586	3.4	12013	3.0	3566	2.2	314	0.2	1514	0.9	192	16	75	386				
EPÄITSENÄISTÄ TAI RUTINIINOMAISTA TOIMISTO- TAI MYYNTITYÖÄ TEK. (43)	3939	2.4	9189	2.3	2607	1.6	233	0.1	966	0.6	133	11	70	323				
MIEHIÄ - MÄN	601	0.4	1734	0.4	429	0.3	50	0.0	109	0.1	13	5	16	64				
NAISIA - KVINNOR	3338	2.0	7455	1.8	2178	1.3	183	0.1	857	0.5	120	6	54	259				
MUUT ALEMMAT TOIMIHENKILÖT (44)	6935	4.2	17950	4.4	4343	2.6	665	0.4	1626	1.0	301	27	143	713				
MIEHIÄ - MÄN	2419	1.5	7438	1.8	1682	1.0	225	0.1	427	0.3	85	9	59	305				
NAISIA - KVINNOR	4516	2.7	10512	2.6	2661	1.6	440	0.3	1199	0.7	216	18	84	408				

(Jatk. — Forts. — Cont.) 3

Alue, viitehenkilön sosioekonominen asema, sukupuoli Område, referenspersonens socioekonomiska ställning, kön	Asuntokuntia Bostadshushåll		Henkilöitä Personer		Asunnon hallintaperuste — Bostadens upplåtelseform								Ahtaasti asuvat Trångbodda				
	Yhteensä Inalles	%	Yhteensä Inalles	%	Omistusasunto Ägarbostad		Virka- tai työ- suhdeasunto Tjänstebostad		Vuokra-asunto Hyresbostad		Muu tai tuntematon Övrig eller okänd	Normi Norm 1	Normi Norm 2	Normi Norm 3			
					Yhteensä Inalles	%	Yhteensä Inalles	%	Yhteensä Inalles	%					Yhteensä Inalles	%	
VARSINAIS-SUOMEN SKA EGENTLIGA FINLANDS RPL																	
TYÖNTEKIJÄT (5)	57690	35.0	162384	40.1	36882	22.3	4536	3.0	13786	8.4	2086	516	2783	10318			
MIEMÄÄ — MÄN	44410	26.9	133051	32.9	29071	17.6	4040	2.4	9648	5.8	1651	430	2368	8735			
NAISIA — KVINNOR	13280	8.0	29333	7.2	7811	4.7	896	0.5	4138	2.5	435	86	415	1583			
MAA- JA METSÄTALOUS- SEKÄ KALAS- TUSALAN TYÖNTEKIJÄT (51)	1704	1.0	4596	1.1	961	0.6	338	0.2	272	0.2	133	15	101	301			
MIEMÄÄ — MÄN	1290	0.8	3668	0.9	729	0.4	278	0.2	181	0.1	102	14	90	256			
NAISIA — KVINNOR	414	0.3	928	0.2	232	0.1	60	0.0	91	0.1	31	1	11	45			
TEOLLISUUSTYÖNTEKIJÄT (52)	30848	18.7	89787	22.2	20123	12.2	2404	1.5	7216	4.4	1105	286	1577	5788			
MIEMÄÄ — MÄN	26010	15.8	78802	19.5	17350	10.5	2123	1.3	5598	3.4	539	259	1410	5151			
NAISIA — KVINNOR	4838	2.9	10985	2.7	2773	1.7	281	0.2	1618	1.0	166	27	167	637			
MUUT TUOTANTOTYÖNTEKIJÄT (53)	9895	6.0	26532	6.6	6347	3.8	699	0.4	2501	1.5	348	82	423	1559			
MIEMÄÄ — MÄN	6997	4.2	20390	5.0	4548	2.8	503	0.3	1694	1.0	252	64	362	1322			
NAISIA — KVINNOR	2898	1.8	6142	1.5	1799	1.1	196	0.1	807	0.5	96	18	61	277			
JAKELU- JA PALVELUTYÖNTEKIJÄT (54)	15243	9.2	41469	10.2	9451	5.7	1495	0.9	3797	2.3	500	133	682	2630			
MIEMÄÄ — MÄN	10113	6.1	30191	7.5	6444	3.9	1136	0.7	2175	1.3	358	93	506	2006			
NAISIA — KVINNOR	5130	3.1	11278	2.8	3007	1.8	359	0.2	1622	1.0	142	40	176	624			
ELÄKELÄISET (6)	40258	24.4	57820	14.3	27988	17.0	292	0.2	8862	5.4	3116	20	147	983			
MIEMÄÄ — MÄN	18983	11.5	34816	8.6	14477	8.8	166	0.1	3060	1.9	1280	16	129	850			
NAISIA — KVINNOR	21275	12.9	23004	5.7	13511	8.2	126	0.1	5802	3.5	1836	4	18	133			
OPISKELIJAT JA KOULULAISET (7)	1813	1.1	3063	0.8	433	0.3	72	0.0	825	0.5	483	9	20	126			
MIEMÄÄ — MÄN	1040	0.6	2005	0.5	276	0.2	34	0.0	447	0.3	283	8	17	103			
NAISIA — KVINNOR	773	0.5	1058	0.3	157	0.1	38	0.0	378	0.2	200	1	3	23			
MUUT (9)	8516	5.2	17702	4.4	3640	2.2	179	0.1	1337	0.8	3360	42	204	620			
MIEMÄÄ — MÄN	4563	2.8	9428	2.3	1405	0.9	125	0.1	727	0.4	2302	28	123	331			
NAISIA — KVINNOR	3953	2.4	8274	2.0	2235	1.4	50	0.0	610	0.4	1058	14	81	289			
SOSIOEKONOMINEN ASEMA TUNTEM. (99)	5785	3.5	11846	2.9	2138	1.3	81	0.0	467	0.3	3099	16	89	291			
MIEMÄÄ — MÄN	2799	1.7	5398	1.3	466	0.3	57	0.0	169	0.1	2107	8	33	103			
NAISIA — KVINNOR	2986	1.8	6448	1.6	1672	1.0	24	0.0	298	0.2	992	8	56	168			

(Jatk. — Forts. — Cont.) 3

Alue, viitehenkilön sosioekonominen asema, sukupuoli Område, referenspersonens socioekonomiska ställning, kön	Asuntokuntia Bostadshushåll		Henkilöitä Personer		Asunnon hallintaperuste — Bostadens upplåtelseform						Ahtaasti asuvat Trångbodda			
	Yhteensä Inalles	%	Yhteensä Inalles	%	Omistusasunto Ägarbostad		Virka- tai työ- suhdeasunto Tjänstebostad		Vuokra-asunto Hyresbostad		Muu tai tunte- maton Övrig eller okänd	Normi Norm 1	Normi Norm 2	Normi Norm 3
AMVENANMAAN SKA ÄLANDS RPL														
ASUNTOKUNNAN PÄÄMIEHIÄ YHTEENSÄ - BOSTADSHUSHÄLLENS HUVUOMÄN INALLES	9037	100.0	22549	100.0	5307	58.7	507	5.6	2301	25.5	922	11	65	460
MIEHIÄ - MÄN	5875	65.0	16346	72.5	3746	41.5	343	3.8	1211	13.4	575	4	47	364
NAISIA - KVINNOR	3162	35.0	6203	27.5	1561	17.3	164	1.8	1090	12.1	347	7	18	56
TYÖNANTAJAT (11)	233	2.6	713	3.2	195	2.2	2	0.0	32	0.4	4	-	3	10
MIEHIÄ - MÄN	207	2.3	653	2.9	176	1.9	2	0.0	25	0.3	4	-	3	10
NAISIA - KVINNOR	26	0.3	60	0.3	19	0.2	-	-	7	0.1	-	-	-	-
MAATALOUSTYÖNANTAJAT (11)	49	0.5	166	0.7	37	0.4	1	0.0	7	0.1	4	-	1	5
MIEHIÄ - MÄN	48	0.5	163	0.7	36	0.4	1	0.0	7	0.1	4	-	1	5
NAISIA - KVINNOR	1	0.0	3	0.0	1	0.0	-	-	-	-	-	-	-	-
MUUT TYÖNANTAJAT (12)	184	2.0	547	2.4	158	1.7	1	0.0	25	0.3	-	-	2	5
MIEHIÄ - MÄN	159	1.8	490	2.2	140	1.5	1	0.0	18	0.2	-	-	2	5
NAISIA - KVINNOR	25	0.3	57	0.3	18	0.2	-	-	7	0.1	-	-	-	-
YKSINÄISYRITTÄJÄT (2)	830	9.2	2709	12.0	739	8.2	4	0.0	51	0.6	36	-	12	55
MIEHIÄ - MÄN	776	8.6	2560	11.4	693	7.7	4	0.0	44	0.5	35	-	10	53
NAISIA - KVINNOR	54	0.6	149	0.7	46	0.5	-	-	7	0.1	1	-	2	2
MAATALOUSYKSINÄISYRITTÄJÄT (21)	573	6.3	1921	8.5	541	6.0	-	-	11	0.1	21	-	8	32
MIEHIÄ - MÄN	550	6.1	1849	8.2	519	5.7	-	-	11	0.1	20	-	8	32
NAISIA - KVINNOR	23	0.3	72	0.3	22	0.2	-	-	-	-	1	-	-	-
MUUT YKSINÄISYRITTÄJÄT (22)	257	2.8	788	3.5	198	2.2	4	0.0	40	0.4	15	-	4	23
MIEHIÄ - MÄN	226	2.5	711	3.2	174	1.9	4	0.0	33	0.4	15	-	2	21
NAISIA - KVINNOR	31	0.3	77	0.3	24	0.3	-	-	7	0.1	-	-	2	2
YLEMMÄT TOIMIHENKILÖT (13)	871	9.6	2700	12.0	512	5.7	84	0.9	241	2.7	34	1	5	48
MIEHIÄ - MÄN	662	7.3	2166	9.6	420	4.6	65	0.7	151	1.7	26	-	4	39
NAISIA - KVINNOR	209	2.3	534	2.4	92	1.0	19	0.2	90	1.0	8	1	1	9
JOHTAJEHTÄVISSÄ TOIMIVAT YLEMMÄT TOIMIHENKILÖT (31)	188	2.1	602	2.7	128	1.4	11	0.1	41	0.5	8	-	2	7
MIEHIÄ - MÄN	178	2.0	577	2.6	125	1.4	11	0.1	35	0.4	7	-	2	7
NAISIA - KVINNOR	10	0.1	25	0.1	3	0.0	-	-	6	0.1	1	-	-	-
VALMISTELU-, ESITTELY-, TUTKIMUS- JA SUUNNITTELUKÄÄNTÄVISSÄ TOIMIVAT YLEMMÄT TOIMIHENKILÖT (32)	135	1.5	411	1.8	78	0.9	9	0.1	41	0.5	7	-	1	7
MIEHIÄ - MÄN	116	1.3	364	1.6	70	0.8	9	0.1	30	0.3	7	-	1	6
NAISIA - KVINNOR	19	0.2	47	0.2	8	0.1	-	-	11	0.1	-	-	-	1
OPETUSTEHTÄVISSÄ TOIMIVAT YLEMMÄT TOIMIHENKILÖT (33)	214	2.4	665	2.9	112	1.2	24	0.3	69	0.8	9	1	2	14
MIEHIÄ - MÄN	118	1.3	405	1.8	68	0.8	12	0.1	33	0.4	5	-	1	9
NAISIA - KVINNOR	96	1.1	260	1.2	44	0.5	12	0.1	36	0.4	4	1	1	5
MUUT YLEMMÄT TOIMIHENKILÖT (34)	334	3.7	1022	4.5	194	2.1	40	0.4	90	1.0	10	-	-	20
MIEHIÄ - MÄN	250	2.8	820	3.6	157	1.7	33	0.4	53	0.6	7	-	-	17
NAISIA - KVINNOR	84	0.9	202	0.9	37	0.4	7	0.1	37	0.4	3	-	-	3
ALEMMAT TOIMIHENKILÖT (4)	1963	21.7	5412	24.0	1013	11.2	168	1.9	708	7.8	74	5	12	119
MIEHIÄ - MÄN	947	10.5	2891	12.8	556	6.2	74	0.8	282	3.1	35	1	5	65
NAISIA - KVINNOR	1016	11.2	2521	11.2	457	5.1	94	1.0	426	4.7	39	4	7	54
ESIMIEHTEHTÄVISSÄ TOIMIVAT (41)	408	4.5	1206	5.3	247	2.7	36	0.4	117	1.3	8	1	4	28
MIEHIÄ - MÄN	342	3.8	1046	4.6	204	2.3	30	0.3	103	1.1	5	-	3	25
NAISIA - KVINNOR	66	0.7	160	0.7	43	0.5	6	0.1	14	0.2	3	1	1	3
ITSENÄISTÄ TAI MONIPUOLISTA TOI- MISTO- TAI MYNTITYÖTÄ TEKEVÄT (42)	769	8.5	2019	9.0	359	4.0	71	0.8	314	3.5	25	1	3	34
MIEHIÄ - MÄN	272	3.0	812	3.6	139	1.5	26	0.3	95	1.1	12	-	1	18
NAISIA - KVINNOR	497	5.5	1207	5.4	220	2.4	45	0.5	219	2.4	13	1	2	16
EPÄITSENÄISTÄ TAI RUTIINOMAISTA TOIMISTO- TAI MYNTITYÖTÄ TEKEVÄT (43)	215	2.4	544	2.4	108	1.2	21	0.2	79	0.9	7	1	1	9
MIEHIÄ - MÄN	42	0.5	119	0.5	28	0.3	3	0.0	10	0.1	1	-	-	-
NAISIA - KVINNOR	173	1.9	425	1.9	80	0.9	18	0.2	69	0.8	6	1	1	9
MUUT ALEMMAT TOIMIHENKILÖT (44)	571	6.3	1643	7.3	299	3.3	40	0.4	198	2.2	34	2	4	48
MIEHIÄ - MÄN	291	3.2	914	4.1	185	2.0	15	0.2	74	0.8	17	1	1	22
NAISIA - KVINNOR	280	3.1	729	3.2	114	1.3	25	0.3	124	1.4	17	1	3	26

(Jatk. — Forts. — Cont.) 3

Alue, viitehenkilön sosioekonominen asema, sukupuoli Område, referenspersonens socio-ekonomiska ställning, kön	Asuntokuntia Bostadshushåll		Henkilöitä Personer		Asunnon hallintaperuste — Bostadens upplåtelseform								Ahtaasti asuvat Trångbodda					
	Yhteensä Inalles	%	Yhteensä Inalles	%	Omistusasunto Ägarbostad		Virka- tai työ- suhdeasunto Tjänstebostad		Vuokra-asunto Hyresbostad		Muu tai tunte- maton Övrig eller okänd	Normi Norm 1	Normi Norm 2	Normi Norm 3				
AHVENANMAAN SKA ÅLANDS RPL																		
TYÖTEKIJÄT (5)	2349	26.0	6531	29.0	1272	14.1	217	2.4	748	8.3	112	5	28	205				
MIEHIÄ — MÄN	1803	20.0	5290	23.5	996	11.0	181	2.0	530	5.9	96	3	20	181				
NAISIA — KVINNOR	546	6.0	1241	5.5	276	3.1	36	0.4	218	2.4	16	2	8	24				
MAA- JA METSÄTALOUS- SEKÄ KALAS- TUSALAN TYÖTEKIJÄT (51)	85	0.9	236	1.0	43	0.5	12	0.1	21	0.2	9	—	1	7				
MIEHIÄ — MÄN	75	0.8	214	0.9	36	0.4	11	0.1	20	0.2	8	—	1	7				
NAISIA — KVINNOR	10	0.1	22	0.1	7	0.1	1	0.0	1	0.0	1	—	—	—				
TEOLLISUUSTYÖTEKIJÄT (52)	745	8.2	2206	9.8	446	4.9	81	0.9	183	2.0	35	1	7	70				
MIEHIÄ — MÄN	680	7.5	2049	9.1	406	4.5	71	0.8	168	1.9	35	1	7	68				
NAISIA — KVINNOR	65	0.7	157	0.7	40	0.4	10	0.1	15	0.2	—	—	—	2				
MUUT TUOTANTOTYÖTEKIJÄT (53)	532	5.9	1388	6.2	277	3.1	39	0.4	190	2.1	26	1	7	43				
MIEHIÄ — MÄN	370	4.1	1029	4.6	186	2.1	33	0.4	132	1.5	19	—	5	36				
NAISIA — KVINNOR	162	1.8	359	1.6	91	1.0	6	0.1	58	0.6	7	1	2	7				
JAKELU- JA PALVELUTYÖTEKIJÄT (54)	987	10.9	2701	12.0	506	5.6	85	0.9	354	3.5	42	3	13	85				
MIEHIÄ — MÄN	678	7.5	1998	8.9	368	4.1	66	0.7	210	2.3	34	2	7	70				
NAISIA — KVINNOR	309	3.4	703	3.1	138	1.5	19	0.2	144	1.6	8	1	6	15				
ELÄKELÄISET (6)	2056	22.8	2993	13.3	1327	14.7	6	0.1	429	4.7	294	—	3	6				
MIEHIÄ — MÄN	1019	11.3	1855	8.2	777	8.6	1	0.0	131	1.4	140	—	3	6				
NAISIA — KVINNOR	1037	11.5	1138	5.0	550	6.1	5	0.1	298	3.3	184	—	—	—				
OPISKELIJAT JA KOULULAISET (7)	60	0.7	124	0.5	10	0.1	10	0.1	32	0.4	8	—	1	4				
MIEHIÄ — MÄN	35	0.4	73	0.3	5	0.1	4	0.0	20	0.2	6	—	1	1				
NAISIA — KVINNOR	25	0.3	51	0.2	5	0.1	6	0.1	12	0.1	2	—	—	3				
MUUT (9)	675	7.5	1367	6.1	239	2.6	16	0.2	60	0.7	360	—	1	13				
MIEHIÄ — MÄN	426	4.7	858	3.8	123	1.4	12	0.1	28	0.3	263	—	1	9				
NAISIA — KVINNOR	249	2.8	509	2.3	116	1.3	4	0.0	32	0.4	97	—	—	4				
SOSIOEKONOMINEN ASEMA TUNTEM. (99)	546	6.0	1069	4.7	145	1.6	8	0.1	42	0.5	351	—	1	9				
MIEHIÄ — MÄN	330	3.7	626	2.8	54	0.6	6	0.1	15	0.2	255	—	1	5				
NAISIA — KVINNOR	216	2.4	443	2.0	91	1.0	2	0.0	27	0.3	96	—	—	4				

(Jatk. — Forts. — Cont.) 3

Alue, viitehenkilön sosioekonominen asema, sukupuoli Område, referenspersonens socioekonomiska ställning, kön	Asuntokuntia Bostadshushåll		Henkilöitä Personer		Asunnon hallintaperuste — Bostadens upplåtelseform								Ahtaasti asuvat Trångbodda						
	Yhteensä Inalles	%	Yhteensä Inalles	%	Omistusasunto Ägarbostad		Virka- tai työ- suhdeasunto Tjänstebostad		Vuokra-asunto Hyresbostad		Muu tai tunte- maton Övrig eller okänd	Normi Norm 1	Normi Norm 2	Normi Norm 3					
					Yhteensä Inalles	Yhteensä Inalles	Yhteensä Inalles	Yhteensä Inalles	Yhteensä Inalles	Yhteensä Inalles									
SATAKUNNAN SKA																			
SATAKUNDA RPL																			
ASUNTOKUNNAN PÄÄMIEHIÄ YHTEENSÄ - BOSTADSHUSHÅLLENS HUVUDMÄN INALLES	91321	100.0	242453	100.0	61470	67.3	6625	7.3	16959	18.6	6267	576	3054	10758					
MIEHIÄ - MÄN	61576	67.4	184296	76.0	43343	47.5	4976	5.4	9340	10.2	3917	460	2456	8746					
NAISIA - KVINNOR	29745	32.6	58157	24.0	18127	19.8	1649	1.8	7619	8.3	2350	116	598	2012					
TYÖNANTAJAT (1)	1609	1.8	5471	2.3	1407	1.5	20	0.0	136	0.1	46	6	39	140					
MIEHIÄ - MÄN	1371	1.5	4864	2.0	1203	1.3	18	0.0	107	0.1	43	5	37	129					
NAISIA - KVINNOR	238	0.3	607	0.3	204	0.2	2	0.0	29	0.0	3	1	2	11					
MAATALOUSTYÖNANTAJAT (11)	264	0.3	567	0.4	251	0.3	-	-	4	0.0	9	4	13	30					
MIEHIÄ - MÄN	240	0.3	905	0.4	228	0.2	-	-	4	0.0	8	3	12	28					
NAISIA - KVINNOR	24	0.0	62	0.0	23	0.0	-	-	-	-	1	1	1	2					
MUUT TYÖNANTAJAT (12)	1345	1.5	4504	1.9	1156	1.3	20	0.0	132	0.1	37	2	26	110					
MIEHIÄ - MÄN	1131	1.2	3959	1.6	975	1.1	18	0.0	103	0.1	35	2	25	101					
NAISIA - KVINNOR	214	0.2	545	0.2	181	0.2	2	0.0	29	0.0	2	-	1	9					
YKSINÄISYRITTÄJÄT (2)	5932	6.5	19502	8.0	5401	5.9	17	0.0	299	0.3	215	58	280	852					
MIEHIÄ - MÄN	5075	5.6	17473	7.2	4666	5.1	14	0.0	213	0.2	182	48	252	826					
NAISIA - KVINNOR	857	0.9	2029	0.8	735	0.8	3	0.0	86	0.1	33	10	28	66					
MAATALOUSYKSINÄISYRITTÄJÄT (21)	3941	4.3	13130	5.4	3785	4.1	4	0.0	19	0.0	129	41	203	598					
MIEHIÄ - MÄN	3477	3.8	12030	5.0	3343	3.7	4	0.0	19	0.0	111	33	179	553					
NAISIA - KVINNOR	464	0.5	1100	0.5	446	0.5	-	-	-	-	18	8	24	45					
MUUT YKSINÄISYRITTÄJÄT (22)	1991	2.2	6372	2.6	1612	1.8	13	0.0	280	0.3	86	17	77	254					
MIEHIÄ - MÄN	1598	1.7	5443	2.2	1323	1.4	10	0.0	194	0.2	71	15	73	273					
NAISIA - KVINNOR	393	0.4	929	0.4	289	0.3	3	0.0	86	0.1	15	2	4	21					
YLEMMÄT TOIMIHENKILÖT (3)	7088	7.8	22901	9.4	4790	5.2	1228	1.3	921	1.0	149	14	56	434					
MIEHIÄ - MÄN	5422	5.9	18804	7.8	3727	4.1	992	1.1	602	0.7	101	11	48	369					
NAISIA - KVINNOR	1666	1.8	4097	1.7	1063	1.2	236	0.3	319	0.3	48	3	8	65					
JOHTAJEHTÄVISSÄ TOIMIVAT YLEMMÄT TOIMIHENKILÖT (31)	1850	2.0	6314	2.6	1360	1.5	313	0.3	145	0.2	32	4	11	87					
MIEHIÄ - MÄN	1719	1.9	5996	2.5	1268	1.4	304	0.3	123	0.1	24	3	9	64					
NAISIA - KVINNOR	131	0.1	318	0.1	92	0.1	9	0.0	22	0.0	8	1	2	3					
VALMISTELU-, ESITTELY-, TUTKINUS- JA SUUNNITTELUJEHTÄVISSÄ TOIMIVAT YLEMMÄT TOIMIHENKILÖT (32)	1650	1.8	5475	2.3	1124	1.2	276	0.3	212	0.2	38	4	15	108					
MIEHIÄ - MÄN	1512	1.7	5135	2.1	1028	1.1	257	0.3	192	0.2	35	4	15	106					
NAISIA - KVINNOR	138	0.2	340	0.1	96	0.1	19	0.0	20	0.0	3	-	-	2					
OPETUSTEHTÄVISSÄ TOIMIVAT YLEMMÄT TOIMIHENKILÖT (33)	1851	2.0	5757	2.4	1266	1.4	270	0.3	275	0.3	40	4	15	131					
MIEHIÄ - MÄN	1004	1.1	3608	1.5	711	0.8	144	0.2	130	0.1	19	2	12	101					
NAISIA - KVINNOR	847	0.9	2149	0.9	555	0.6	126	0.1	145	0.2	21	2	3	30					
MUUT YLEMMÄT TOIMIHENKILÖT (34)	1737	1.9	5355	2.2	1040	1.1	369	0.4	289	0.3	39	2	15	108					
MIEHIÄ - MÄN	1187	1.3	4065	1.7	720	0.8	287	0.3	157	0.2	23	2	12	78					
NAISIA - KVINNOR	550	0.6	1290	0.5	320	0.4	82	0.1	132	0.1	16	-	3	30					
ALEMMAT TOIMIHENKILÖT (4)	15058	16.5	43157	17.8	10041	11.0	1664	1.8	2920	3.2	433	67	326	1528					
MIEHIÄ - MÄN	8107	8.9	26494	10.9	5781	6.3	1005	1.1	1134	1.2	187	37	183	941					
NAISIA - KVINNOR	6951	7.6	16663	6.9	4260	4.7	659	0.7	1786	2.0	246	30	143	587					
ESIMIEHEHTÄVISSÄ TOIMIVAT (41)	5250	5.7	16847	6.9	3837	4.2	685	0.8	632	0.7	96	20	110	530					
MIEHIÄ - MÄN	4667	5.1	15450	6.4	3459	3.8	604	0.7	526	0.6	78	18	100	463					
NAISIA - KVINNOR	583	0.6	1397	0.6	378	0.4	81	0.1	106	0.1	18	2	10	47					
ITSENÄISTÄ TAI MONIPUOLISTA TOI- MISTO- TAI MYYNTITYÖTÄ TEKEVÄT (42)	4528	5.0	11967	4.9	2858	3.1	331	0.4	1180	1.3	159	23	92	464					
MIEHIÄ - MÄN	1755	1.9	5542	2.3	1188	1.3	139	0.2	360	0.4	68	14	44	252					
NAISIA - KVINNOR	2773	3.0	6425	2.6	1670	1.8	192	0.2	820	0.9	91	9	48	212					
EPÄITSENÄISTÄ TAI RUTIINONAISTA TOIMISTO- TAI MYYNTITYÖTÄ TEKEVÄT (43)	1789	2.0	4510	1.9	1164	1.3	180	0.2	385	0.4	60	8	40	159					
MIEHIÄ - MÄN	246	0.3	761	0.3	170	0.2	30	0.0	40	0.0	6	1	8	32					
NAISIA - KVINNOR	1543	1.7	3749	1.5	994	1.1	150	0.2	345	0.4	54	7	32	127					
MUUT ALEMMAT TOIMIHENKILÖT (44)	3491	3.8	9833	4.1	2182	2.4	468	0.5	723	0.8	118	16	84	375					
MIEHIÄ - MÄN	1439	1.6	4741	2.0	964	1.1	232	0.3	208	0.2	35	4	31	174					
NAISIA - KVINNOR	2052	2.2	5092	2.1	1218	1.3	236	0.3	515	0.6	83	12	53	201					

(Jatk. — Forts. — Cont.) 3

Alue, viitehenkilön sosioekonominen asema, sukupuoli Område, referenspersonens socioekonomiska ställning, kön	Asuntokuntia Bostadshushåll		Henkilöitä Personer		Asunnon hallintaperuste — Bostadens upplåtelseform						Ahtaasti asuvat Trångbodda			
	Yhteensä Inalles	%	Yhteensä Inalles	%	Omistusasunto Ägarbostad		Virka- tai työ- suhdeasunto Tjänstebostad		Vuokra-asunto Hyresbostad		Muu tai tunte- maton Övrig eller okänd	Normi Norm 1	Normi Norm 2	Normi Norm 3
SATAKUNNAN SKA														
SATAKUNNAN RPL														
TYÖNTEKIJÄT (5)	35869	39.3	105064	45.0	23433	25.7	3440	3.8	7481	8.2	1515	377	2019	6714
MIEHIÄ — MÄN	28513	31.2	91085	37.6	19133	21.0	2806	3.1	5360	5.9	1214	318	1694	5725
NAISIA — KVINNOR	7356	8.1	17979	7.4	4300	4.7	634	8.7	2121	2.3	301	59	321	989
MAA- JA METSÄTALOUS- SEKÄ KALAS- TUSALAN TYÖNTEKIJÄT (51)	957	1.0	2858	1.2	646	0.7	81	0.1	154	0.2	76	16	85	198
MIEHIÄ — MÄN	758	0.8	2389	1.0	525	0.6	70	0.1	101	0.1	62	16	75	172
NAISIA — KVINNOR	199	0.2	469	0.2	121	0.1	11	0.0	53	0.1	14	-	10	26
TEOLLISUUSTYÖNTEKIJÄT (52)	21380	23.4	66440	27.4	14238	15.6	2142	2.3	4145	4.5	855	227	1185	4075
MIEHIÄ — MÄN	18212	19.9	58576	24.2	12399	13.6	1872	2.0	3206	3.5	735	197	1050	3626
NAISIA — KVINNOR	3168	3.5	7864	3.2	1839	2.0	270	0.3	939	1.0	120	30	135	449
MUUT TUOTANTOTYÖNTEKIJÄT (53)	5684	6.2	16770	6.9	3695	4.0	476	0.5	1252	1.4	261	64	336	1056
MIEHIÄ — MÄN	4282	4.7	13453	5.5	2835	3.1	337	0.4	909	1.0	201	52	272	880
NAISIA — KVINNOR	1402	1.5	3317	1.4	860	0.9	139	0.2	343	0.4	60	12	64	176
JAKELU- JA PALVELUTYÖNTEKIJÄT (54)	7848	8.6	22996	9.5	4854	5.3	741	0.8	1930	2.1	323	70	413	1385
MIEHIÄ — MÄN	5261	5.8	16667	6.9	3374	3.7	527	0.6	1144	1.3	216	53	301	1047
NAISIA — KVINNOR	2587	2.8	6329	2.6	1480	1.6	214	0.2	786	0.9	107	17	112	338
ELÄKELÄISET (6)	20264	22.2	30507	12.6	13986	15.3	118	0.1	4026	4.4	2134	18	151	540
MIEHIÄ — MÄN	10167	11.1	19297	8.0	7804	8.5	67	0.1	1332	1.5	964	15	130	474
NAISIA — KVINNOR	10097	11.1	11210	4.6	6182	6.8	51	0.1	2694	3.0	1170	3	21	66
OPISKELIJAT JA KOULULAISET (7)	610	0.7	1167	0.5	162	0.2	50	0.1	289	0.3	109	-	14	54
MIEHIÄ — MÄN	343	0.4	743	0.3	113	0.1	22	0.0	141	0.2	67	-	11	38
NAISIA — KVINNOR	267	0.3	424	0.2	49	0.1	28	0.0	148	0.2	42	-	3	16
MUUT (9)	4891	5.4	10684	4.4	2250	2.5	88	0.1	887	1.0	1666	36	169	456
MIEHIÄ — MÄN	2578	2.8	5536	2.3	916	1.0	52	0.1	451	0.5	1159	26	97	244
NAISIA — KVINNOR	2313	2.5	5148	2.1	1334	1.5	36	0.0	436	0.5	507	10	72	212
SOSIOEKONOMINEN ASEMA TUNTEM. (99)	2910	3.2	6290	2.6	1195	1.3	41	0.0	196	0.2	1478	13	67	200
MIEHIÄ — MÄN	1355	1.5	2677	1.1	253	0.3	25	0.0	60	0.1	1017	6	18	59
NAISIA — KVINNOR	1555	1.7	3613	1.5	942	1.0	16	0.0	136	0.1	461	7	49	141

(Jatk. — Forts. — Cont.) 3

Alue, viitehenkilön sosioekonominen asema, sukupuoli Område, referenspersonens socioekonomiska ställning, kön	Asuntokuntia Bostadshushåll		Henkilöitä Personer		Asunnon hallintaperuste — Bostadens upplåtelseform								Ahtaasti asuvat Trångbodda		
	Yhteensä Inalles	%	Yhteensä Inalles	%	Omistusasunto Ägarbostad		Virka- tai työ- suhdeasunto Tjänstebostad		Vuokra-asunto Hyresbostad		Muu tai tunte- maton Övrig eller okänd	Normi Norm 1	Normi Norm 2	Normi Norm 3	
TAMPEREEN SKA TAMMERFORS RPL															
ASUATKUNNAN PÄÄMIEHIÄ YHTEENSÄ - BOSTADSHUSHÄLLENS HUVUDMÄN INALLES	160041	100.0	404993	100.0	101770	63.6	13036	8.1	35406	22.1	9829	929	4868	19444	
MIEHIÄ - MÄN	103101	64.4	299383	73.9	69085	43.2	9027	5.6	19240	12.0	5749	745	3860	15451	
NAISIA - KVINNOR	56940	35.6	105610	26.1	32685	20.4	4009	2.5	16166	10.1	4080	184	1008	3953	
TYÖNANTAJAT (1)	2838	1.8	9534	2.4	2467	1.5	29	0.0	276	0.2	66	10	47	250	
MIEHIÄ - MÄN	2363	1.5	8418	2.1	2077	1.3	28	0.0	205	0.1	53	9	41	225	
NAISIA - KVINNOR	475	0.3	1116	0.3	390	0.2	1	0.0	71	0.0	13	1	6	25	
MAATALOUSTYÖNANTAJAT (11)	388	0.2	1415	0.3	360	0.2	3	0.0	7	0.0	18	1	7	36	
MIEHIÄ - MÄN	349	0.2	1328	0.3	323	0.2	3	0.0	7	0.0	16	1	7	36	
NAISIA - KVINNOR	39	0.0	87	0.0	37	0.0	-	-	-	-	2	-	-	-	
MUUT TYÖNANTAJAT (12)	2450	1.5	8119	2.0	2107	1.3	26	0.0	269	0.2	48	9	40	214	
MIEHIÄ - MÄN	2014	1.3	7090	1.8	1754	1.1	25	0.0	198	0.1	37	8	34	189	
NAISIA - KVINNOR	436	0.3	1029	0.3	353	0.2	1	0.0	71	0.0	11	1	6	25	
YKSINÄISYRITTÄJÄT (2)	8366	5.2	27243	6.7	7362	4.6	52	0.0	645	0.4	307	67	378	1250	
MIEHIÄ - MÄN	7026	4.4	24081	5.9	6255	3.9	45	0.0	476	0.3	250	57	335	1145	
NAISIA - KVINNOR	1340	0.8	3162	0.8	1107	0.7	7	0.0	169	0.1	57	10	43	105	
MAATALOUSYKSINÄISYRITTÄJÄT (21)	5060	3.2	17318	4.3	4854	3.0	8	0.0	26	0.0	172	42	253	808	
MIEHIÄ - MÄN	4412	2.8	15702	3.9	4245	2.7	7	0.0	24	0.0	136	37	224	745	
NAISIA - KVINNOR	648	0.4	1616	0.4	609	0.4	1	0.0	2	0.0	36	5	29	63	
MUUT YKSINÄISYRITTÄJÄT (22)	3306	2.1	9925	2.5	2508	1.6	44	0.0	619	0.4	135	25	125	442	
MIEHIÄ - MÄN	2614	1.6	8379	2.1	2010	1.3	38	0.0	452	0.3	114	20	111	400	
NAISIA - KVINNOR	692	0.4	1546	0.4	498	0.3	6	0.0	167	0.1	21	5	14	42	
YLEMMÄT TOIMIHENKILÖT (3)	13874	8.7	43468	10.7	9573	6.0	2190	1.4	1837	1.1	274	42	142	936	
MIEHIÄ - MÄN	10496	6.6	35522	8.8	7368	4.6	1729	1.1	1212	0.8	187	36	118	768	
NAISIA - KVINNOR	3378	2.1	7946	2.0	2205	1.4	461	0.3	625	0.4	87	6	24	168	
JOKI-TOIHEITYS- JA TOIHEITYS- TOIMIHENKILÖT (31)	3779	2.4	12786	3.2	2809	1.8	633	0.4	277	0.2	60	4	21	185	
MIEHIÄ - MÄN	3506	2.2	12156	3.0	2615	1.6	597	0.4	239	0.1	55	3	21	177	
NAISIA - KVINNOR	273	0.2	630	0.2	194	0.1	36	0.0	38	0.0	5	1	-	8	
VALMISTELU-, ESITTELY-, TUTKIMUS- JA SUUNNITTELU-TOIHEITYS- JA TOIHEITYS- TOIMIHENKILÖT (32)	3129	2.0	9918	2.4	2133	1.3	488	0.3	447	0.3	61	16	40	262	
MIEHIÄ - MÄN	2835	1.8	9222	2.3	1946	1.2	449	0.3	386	0.2	54	16	37	240	
NAISIA - KVINNOR	294	0.2	696	0.2	187	0.1	39	0.0	61	0.0	7	-	3	22	
OPETUSTEHTÄVISSÄ TOIHEITYS- JA TOIHEITYS- TOIMIHENKILÖT (33)	3523	2.2	10421	2.6	2482	1.6	467	0.3	503	0.3	71	12	39	228	
MIEHIÄ - MÄN	1891	1.2	6475	1.6	1360	0.8	246	0.2	250	0.2	35	8	26	165	
NAISIA - KVINNOR	1632	1.0	3946	1.0	1122	0.7	221	0.1	253	0.2	36	4	13	63	
MUUT YLEMMÄT TOIMIHENKILÖT (34)	3443	2.2	10343	2.6	2149	1.3	602	0.4	610	0.4	82	10	42	261	
MIEHIÄ - MÄN	2264	1.4	7669	1.9	1447	0.9	437	0.3	337	0.2	43	9	34	166	
NAISIA - KVINNOR	1179	0.7	2674	0.7	702	0.4	165	0.1	273	0.2	39	1	8	75	
ALEMMAT TOIMIHENKILÖT (4)	27792	17.4	74717	18.4	17729	11.1	3342	2.1	5864	3.7	857	108	573	3023	
MIEHIÄ - MÄN	13400	8.4	42446	10.5	9351	5.9	1641	1.0	2061	1.3	307	40	316	1739	
NAISIA - KVINNOR	14392	9.0	32271	8.0	8338	5.2	1701	1.1	3803	2.4	550	48	257	1284	
ESIMIESTEHTÄVISSÄ TOIHEITYS- JA TOIHEITYS- TOIMIHENKILÖT (41)	8233	5.1	25393	6.3	5863	3.7	1109	0.7	1109	0.7	152	30	172	927	
MIEHIÄ - MÄN	7064	4.4	22802	5.6	5151	3.2	937	0.6	851	0.5	125	27	151	840	
NAISIA - KVINNOR	1169	0.7	2591	0.6	712	0.4	172	0.1	258	0.2	27	3	21	87	
ITSENÄISTÄ TAI MONI-PUOLISTA TOI- HISTO- TAI MYYNITYYTYÄ TEKEVÄT (42)	9101	5.7	23249	5.7	5669	3.5	775	0.5	2367	1.5	290	36	197	987	
MIEHIÄ - MÄN	3495	2.2	10826	2.7	2362	1.5	298	0.2	735	0.5	100	14	92	493	
NAISIA - KVINNOR	5606	3.5	12423	3.1	3307	2.1	477	0.3	1632	1.0	190	22	105	494	
EPÄITSENÄISTÄ TAI RUTIININOMIAISTA TOIHEITYS- TAI MYYNITYYTYÄ TEKEVÄT (43)	3923	2.5	9162	2.3	2350	1.5	384	0.2	1010	0.6	139	10	71	356	
MIEHIÄ - MÄN	583	0.4	1678	0.4	399	0.2	68	0.0	103	0.1	13	3	14	76	
NAISIA - KVINNOR	3340	2.1	7484	1.8	1951	1.2	316	0.2	907	0.6	126	7	57	280	
MUUT ALEMMAT TOIMIHENKILÖT (44)	6535	4.1	16913	4.2	3807	2.4	1074	0.7	1378	0.9	276	32	133	753	
MIEHIÄ - MÄN	2258	1.4	7140	1.8	1479	0.9	338	0.2	372	0.2	69	16	59	330	
NAISIA - KVINNOR	4277	2.7	9773	2.4	2328	1.5	736	0.5	1006	0.6	207	16	74	423	

(Jatk. — Forts. — Cont.) 3

Alue, viitehenkilön sosioekonominen asema, sukupuoli Område, referenspersonens socioekonomiska ställning, kön	Asuntokuntia Bostadshushåll		Henkilöitä Personer		Asunnon hallintaperuste — Bostadens upplåtelseform								Ahtaasti asuvat Trångbodda				
	Yhteensä Inalles	%	Yhteensä Inalles	%	Omistusasunto Ägarbostad		Virka- tai työ- suhdeasunto Tjänstebostad		Vuokra-asunto Hyresbostad		Muu tai tunte- maton Övrig eller okänd	Normi Norm 1	Normi Norm 2	Normi Norm 3			
					Yhteensä Inalles	Yhteensä Inalles	Yhteensä Inalles	Yhteensä Inalles	Yhteensä Inalles	Yhteensä Inalles							
TAMPEREEN SKA																	
TAMPERFORS RPL																	
TYÖNTEKIJÄT (5)	60405	37.7	176022	43.5	36064	22.5	6874	4.3	15314	9.6	2153	636	3293	12099			
MIHIA - MÄN	46907	29.3	144723	35.7	29032	18.1	5312	3.3	10892	6.8	1671	533	2734	10202			
NAISIA - KVINNOR	13498	8.4	31299	7.7	7032	4.4	1562	1.0	4422	2.8	482	103	559	1897			
KAA- JA METSÄTALOUS- SEKÄ KALAS- TUSALAN TYÖNTEKIJÄT (51)	1880	1.2	5570	1.4	1151	0.7	250	0.2	336	0.2	143	41	162	440			
MIHIA - MÄN	1579	1.0	4868	1.2	1022	0.6	173	0.1	269	0.2	115	33	139	391			
NAISIA - KVINNOR	301	0.2	702	0.2	129	0.1	77	0.0	67	0.0	28	8	23	49			
TEOLLISUUSTYÖNTEKIJÄT (52)	35771	22.4	105488	26.0	21694	13.6	4070	2.5	8785	5.5	1222	382	1963	7282			
MIHIA - MÄN	29270	18.3	90403	22.3	18303	11.4	3270	2.0	6681	4.2	1016	332	1671	6323			
NAISIA - KVINNOR	6501	4.1	15085	3.7	3391	2.1	800	0.5	2104	1.3	206	50	292	959			
MUUT TUOTANTOTYÖNTEKIJÄT (53)	9533	6.0	27165	6.7	5712	3.6	931	0.6	2545	1.6	345	87	501	1780			
MIHIA - MÄN	7064	4.4	21566	5.3	4382	2.7	659	0.4	1779	1.1	244	72	417	1483			
NAISIA - KVINNOR	2469	1.5	5599	1.4	1330	0.8	272	0.2	766	0.5	101	15	84	297			
JAKELU- JA PALVELUTYÖNTEKIJÄT (54)	13221	8.3	37799	9.3	7507	4.7	1623	1.0	3648	2.3	443	126	667	2597			
MIHIA - MÄN	8994	5.6	27886	6.9	5325	3.3	1210	0.8	2163	1.4	296	96	507	2005			
NAISIA - KVINNOR	4227	2.6	9913	2.4	2182	1.4	413	0.3	1485	0.9	147	30	160	592			
ELÄKELÄISET (6)	37908	23.7	55694	13.8	25156	15.7	280	0.2	9151	5.7	3321	27	204	1079			
MIHIA - MÄN	17999	11.2	33807	8.3	13438	8.4	114	0.1	3065	1.9	1382	20	163	905			
NAISIA - KVINNOR	19909	12.4	21887	5.4	11718	7.3	166	0.1	6086	3.8	1939	7	41	174			
OPISKELIJAT JA KOULULAISET (7)	1557	1.0	2755	0.7	387	0.2	103	0.1	837	0.5	230	6	19	150			
MIHIA - MÄN	892	0.6	1818	0.4	255	0.2	49	0.0	470	0.3	118	6	18	128			
NAISIA - KVINNOR	665	0.4	937	0.2	132	0.1	54	0.0	367	0.2	112	-	1	22			
MUUT (9)	7301	4.6	15560	3.8	3032	1.9	166	0.1	1482	0.9	2621	33	212	657			
MIHIA - MÄN	4018	2.5	8568	2.1	1269	0.8	109	0.1	859	0.5	1781	24	135	379			
NAISIA - KVINNOR	3283	2.1	6992	1.7	1763	1.1	57	0.0	623	0.4	840	9	77	278			
SOSIOEKONOMINEN ASEMA TUNTEM. (99)	4520	2.8	9578	2.4	1672	1.0	70	0.0	388	0.2	2390	16	89	282			
MIHIA - MÄN	2219	1.4	4476	1.1	392	0.2	43	0.0	162	0.1	1622	11	38	95			
NAISIA - KVINNOR	2301	1.4	5102	1.3	1280	0.8	27	0.0	226	0.1	768	5	51	187			

(Jatk. — Forts. — Cont.) 3

Alue, viitehenkilön sosioekonominen asema, sukupuoli Område, referenspersonens socioekonomiska ställning, kön	Asutokuntia Bostadshushåll		Henkilöitä Personer		Asunnon hallintaperuste — Bostadens upplåtelseform								Ahtaasti asuvat Trångbodda				
	Yhteensä Inalles	%	Yhteensä Inalles	%	Omistusasunto Ägarbostad		Virka- tai työ- suhdeasunto Tjänstebostad		Vuokra-asunto Hyresbostad		Muu tai tunte- maton Övrig eller okänd	Normi Norm 1	Normi Norm 2	Normi Norm 3			
					Yhteensä Inalles	Yhteensä Inalles	Yhteensä Inalles	Yhteensä Inalles	Yhteensä Inalles	Yhteensä Inalles							
KANTA-HÄMEEN SKA CENTRALA TAVASTLANDS RPL																	
ASUTOKUNNAN PÄÄMIEHIÄ YHTEENSÄ - BOSTADSHUSHÅLLENS HUVUDMÄN INALLES	58454	100.0	149855	100.0	37004	63.3	5893	10.1	11619	19.9	3938		374	1906	7469		
MIEHIÄ - MÄN	37876	64.8	111242	74.2	25071	42.9	4179	7.1	6270	10.7	2356		291	1514	5956		
NAISIA - KVINNOR	20578	35.2	38613	25.8	11933	20.4	1714	2.9	5349	9.2	1582		83	392	1513		
TYÖNANTAJAT (11)	1156	2.0	3894	2.6	990	1.7	12	0.0	108	0.2	46		3	20	111		
MIEHIÄ - MÄN	986	1.7	3480	2.3	857	1.5	11	0.0	79	0.1	39		3	19	103		
NAISIA - KVINNOR	170	0.3	414	0.3	133	0.2	1	0.0	29	0.0	7		-	1	8		
MAATALOUSTYÖNANTAJAT (11)	245	0.4	916	0.6	231	0.4	-	-	3	0.0	11		-	3	18		
MIEHIÄ - MÄN	233	0.4	888	0.6	220	0.4	-	-	3	0.0	10		-	3	18		
NAISIA - KVINNOR	12	0.0	28	0.0	11	0.0	-	-	-	-	1		-	-	-		
MUUT TYÖNANTAJAT (12)	911	1.6	2978	2.0	759	1.3	12	0.0	105	0.2	35		3	17	93		
MIEHIÄ - MÄN	753	1.3	2592	1.7	637	1.1	11	0.0	76	0.1	29		3	16	65		
NAISIA - KVINNOR	158	0.3	386	0.3	122	0.2	1	0.0	29	0.0	6		-	1	8		
YKSINÄISYRITTÄJÄT (12)	3755	6.4	12476	8.3	3353	5.7	19	0.0	214	0.4	169		26	143	533		
MIEHIÄ - MÄN	3294	5.6	11381	7.6	2977	5.1	15	0.0	153	0.3	149		25	131	450		
NAISIA - KVINNOR	461	0.8	1095	0.7	376	0.6	4	0.0	61	0.1	20		1	12	43		
MAATALOUSYKSINÄISYRITTÄJÄT (21)	2525	4.3	8668	5.8	2404	4.1	6	0.0	13	0.0	102		15	93	336		
MIEHIÄ - MÄN	2310	4.0	8156	5.4	2200	3.8	5	0.0	11	0.0	94		15	88	321		
NAISIA - KVINNOR	215	0.4	512	0.3	204	0.3	1	0.0	2	0.0	8		-	5	15		
MUUT YKSINÄISYRITTÄJÄT (22)	1230	2.1	3808	2.5	949	1.6	13	0.0	201	0.3	67		11	50	197		
MIEHIÄ - MÄN	984	1.7	3225	2.2	777	1.3	10	0.0	142	0.2	55		10	43	169		
NAISIA - KVINNOR	246	0.4	583	0.4	172	0.3	3	0.0	59	0.1	12		1	7	28		
YLEMMÄT TOIMIHENKILÖT (3)	4692	8.0	14683	9.8	3076	5.3	951	1.6	557	1.0	108		3	51	326		
MIEHIÄ - MÄN	3483	6.0	11855	7.9	2307	3.9	757	1.3	344	0.6	75		3	39	275		
NAISIA - KVINNOR	1209	2.1	2828	1.9	769	1.3	194	0.3	213	0.4	33		-	12	51		
JOHTOTEHTÄVISSÄ TOIMIVAT YLEMMÄT TOIMIHENKILÖT (31)	1166	2.0	3970	2.6	785	1.3	252	0.4	108	0.2	21		-	7	62		
MIEHIÄ - MÄN	1089	1.9	3789	2.5	730	1.2	246	0.4	95	0.2	18		-	6	55		
NAISIA - KVINNOR	77	0.1	181	0.1	55	0.1	6	0.0	13	0.0	3		-	1	7		
VALMISTELU-, ESITTELY-, TUTKIMUS- JA SUUNNITTELU-TOIMIVAT YLEMMÄT TOIMIHENKILÖT (32)	959	1.6	2971	2.0	661	1.1	170	0.3	106	0.2	22		3	15	79		
MIEHIÄ - MÄN	828	1.4	2680	1.8	577	1.0	146	0.2	87	0.1	18		3	16	72		
NAISIA - KVINNOR	131	0.2	291	0.2	84	0.1	24	0.0	19	0.0	4		-	3	7		
OPETUSTEHTÄVISSÄ TOIMIVAT YLEMMÄT TOIMIHENKILÖT (33)	1300	2.2	3885	2.6	892	1.5	232	0.4	154	0.3	22		-	13	89		
MIEHIÄ - MÄN	697	1.2	2426	1.6	481	0.8	141	0.2	65	0.1	10		-	5	72		
NAISIA - KVINNOR	603	1.0	1459	1.0	411	0.7	91	0.2	89	0.2	12		-	4	17		
MUUT YLEMMÄT TOIMIHENKILÖT (34)	1267	2.2	3857	2.6	738	1.3	297	0.5	189	0.3	43		-	12	96		
MIEHIÄ - MÄN	849	1.5	2960	2.0	519	0.9	224	0.4	97	0.2	29		-	8	76		
NAISIA - KVINNOR	398	0.7	897	0.6	219	0.4	73	0.1	92	0.2	14		-	4	20		
ALEMMAT TOIMIHENKILÖT (4)	10053	17.2	27960	18.7	6262	10.7	1503	2.6	1949	3.3	339		49	236	1231		
MIEHIÄ - MÄN	5086	8.7	16431	11.0	3335	5.7	856	1.5	746	1.3	149		27	138	711		
NAISIA - KVINNOR	4967	8.5	11529	7.7	2927	5.0	647	1.1	1203	2.1	190		22	98	460		
ESIMIEHEISTÄ TOIMIVAT (41)	3147	5.4	9806	6.5	2102	3.6	556	1.0	406	0.7	83		14	73	424		
MIEHIÄ - MÄN	2717	4.6	8848	5.9	1851	3.2	473	0.8	323	0.6	70		12	67	387		
NAISIA - KVINNOR	430	0.7	958	0.6	251	0.4	83	0.1	83	0.1	13		2	6	37		
ITSENÄISTÄ TAI MONIPUOLISTA TOI- MISTO- TAI MYNTITYÖTÄ TEKEVÄT (42)	3014	5.2	7693	5.1	1852	3.2	304	0.5	743	1.3	115		13	63	338		
MIEHIÄ - MÄN	1100	1.9	3427	2.3	716	1.2	121	0.2	229	0.4	34		6	25	175		
NAISIA - KVINNOR	1914	3.3	4266	2.8	1136	1.9	183	0.3	514	0.9	81		7	34	163		
EPÄITSENÄISTÄ TAI RUTIIININMAISTA TOIMISTO- TAI MYNTITYÖTÄ TEK. (43)	1255	2.1	3062	2.0	787	1.3	108	0.2	317	0.5	43		4	24	118		
MIEHIÄ - MÄN	155	0.3	475	0.3	99	0.2	17	0.0	33	0.1	6		1	7	27		
NAISIA - KVINNOR	1100	1.9	2587	1.7	688	1.2	91	0.2	284	0.5	37		3	17	51		
MUUT ALEMMAT TOIMIHENKILÖT (44)	2637	4.5	7399	4.9	1521	2.6	535	0.9	483	0.8	98		18	76	351		
MIEHIÄ - MÄN	1144	1.9	3681	2.5	669	1.1	245	0.4	161	0.3	39		8	35	182		
NAISIA - KVINNOR	1523	2.6	3718	2.5	852	1.5	290	0.5	322	0.6	59		10	41	169		

(Jatk. — Forts. — Cont.) 3

Alue, viitehenkilön sosioekonominen asema, sukupuoli Område, referenspersonens socio-ekonomiska ställning, kön	Asuntokuntia Bostadshushåll		Henkilöitä Personer		Asunnon hallintaperuste — Bostadens upplåtelseform								Ahtaasti asuvat Trångbudda		
	Yhteensä Inalles	%	Yhteensä Inalles	%	Omistusasunto Ägarbostad		Virka- tai työ- suhdeasunto Tjänstebostad		Vuokra-asunto Hyresbostad		Muu tai tuntematon Övrig eller okänd	Normi Norm 1	Normi Norm 2	Normi Norm 3	
					Yhteensä Inalles	Yhteensä Inalles	Yhteensä Inalles	Yhteensä Inalles	Yhteensä Inalles	Yhteensä Inalles					
KANTA-HÄMEEN SKA CENTRALA TAVASTLANDS RPL															
TYÖNTEKIJÄT (5)	21300	36.4	62997	42.0	12384	21.2	3106	5.3	4938	8.4	872	251	1270	4516	
MIEHIÄ - MÄN	16505	28.2	51556	34.4	9543	17.0	2380	4.1	3506	6.0	680	205	1053	3764	
NAISIA - KVINNOR	4791	8.2	11441	7.6	2441	4.2	726	1.2	1432	2.4	192	46	217	752	
MAA- JA METSÄTALOUS- SEKÄ KALAS- TUSALAN TYÖNTEKIJÄT (51)	893	1.5	2536	1.7	454	0.8	227	0.4	137	0.2	75	19	81	214	
MIEHIÄ - MÄN	684	1.2	2057	1.4	367	0.6	165	0.3	95	0.2	57	18	67	177	
NAISIA - KVINNOR	209	0.4	479	0.3	87	0.1	62	0.1	42	0.1	18	1	14	37	
TEOLLISUUSTYÖNTEKIJÄT (52)	11392	19.5	34272	22.9	6738	11.5	1636	2.8	2602	4.5	416	125	694	2486	
MIEHIÄ - MÄN	9548	16.3	29823	19.9	5812	9.9	1348	2.3	2034	3.5	354	107	601	2450	
NAISIA - KVINNOR	1844	3.2	4449	3.0	926	1.6	288	0.5	568	1.0	62	18	93	256	
MUUT TUOTANTOTYÖNTEKIJÄT (53)	3956	6.8	11347	7.6	2260	3.9	527	0.9	1010	1.7	159	39	215	779	
MIEHIÄ - MÄN	2849	4.9	8763	5.8	1661	2.8	369	0.6	703	1.2	116	34	181	631	
NAISIA - KVINNOR	1107	1.9	2584	1.7	599	1.0	158	0.3	307	0.5	43	5	38	148	
JAKELU- JA PALVELUTYÖNTEKIJÄT (54)	5059	8.7	14842	9.9	2932	5.0	716	1.2	1189	2.0	222	68	276	1037	
MIEHIÄ - MÄN	3428	5.9	10913	7.3	2103	3.6	498	0.9	674	1.2	153	46	204	766	
NAISIA - KVINNOR	1631	2.8	3929	2.6	829	1.4	218	0.4	515	0.9	69	22	72	271	
ELÄKELÄISET (6)	14428	24.7	21011	14.0	9611	16.4	175	0.3	3198	5.5	1444	13	76	405	
MIEHIÄ - MÄN	6851	11.7	12745	8.5	5074	8.7	83	0.1	1084	1.9	610	10	66	343	
NAISIA - KVINNOR	7577	13.0	8266	5.5	4537	7.8	92	0.2	2114	3.6	834	3	10	62	
GPISKELIJAT JA KOUULAISET (7)	402	0.7	789	0.5	118	0.2	34	0.1	192	0.3	58	3	6	43	
MIEHIÄ - MÄN	219	0.4	476	0.3	66	0.1	15	0.0	108	0.2	30	2	6	30	
NAISIA - KVINNOR	183	0.3	313	0.2	52	0.1	19	0.0	84	0.1	28	1	2	13	
MUUT (9)	2668	4.6	6045	4.0	1210	2.1	93	0.2	463	0.8	902	26	102	304	
MIEHIÄ - MÄN	1448	2.5	3318	2.2	512	0.9	62	0.1	250	0.4	624	16	62	180	
NAISIA - KVINNOR	1220	2.1	2727	1.8	698	1.2	31	0.1	213	0.4	278	10	40	124	
SOSIOEKONOMINEN ASEMA TUNTEM. (99)	1645	2.8	3641	2.4	660	1.1	33	0.1	144	0.2	808	9	43	130	
MIEHIÄ - MÄN	805	1.4	1678	1.1	165	0.3	19	0.0	58	0.1	563	5	19	52	
NAISIA - KVINNOR	840	1.4	1963	1.3	495	0.8	14	0.0	86	0.1	245	4	24	78	

(Jatk. — Forts. — Cont.) 3

Alue, viitehenkilön sosioekonominen asema, sukupuoli Område, referenspersonens socioekonomiska ställning, kön	Asuntokuntia Bostadshushåll		Henkilöitä Personer		Asunnon hallintaperuste — Bostadens upplåtelseform								Ahtaasti asuvat Trångbodda				
	Yhteensä Inalles	%	Yhteensä Inalles	%	Omistusasunto Ägarbostad		Virka- tai työ- suhdeasunto Tjänstebostad		Vuokra-asunto Hyresbostad		Muu tai tunte- maton Övrig eller okänd	Normi 1	Normi 2	Normi 3			
					Yhteensä Inalles	%	Yhteensä Inalles	%	Yhteensä Inalles	%					Yhteensä Inalles	%	
PÄIJÄT-HÄMEEN SKA																	
PÄIJÄNNE-TAVASTLANDS RPL																	
ASUNTOKUNNAN PÄÄMIEHIÄ YHTEENSÄ - BOSTADSHUSHÄLLENS HUVUDMÄN INALLES	73962	100.0	189215	100.0	44257	59.8	6408	8.7	18893	25.5	4404	463	2212	9651			
MIEHIÄ - MÄN	46580	63.0	136837	72.3	25342	39.7	4264	5.8	10359	14.0	2615	367	1745	7552			
NAISIA - KVINNOR	27382	37.0	52378	27.7	14915	20.2	2144	2.9	8534	11.5	1789	96	467	2139			
TYÖANTAJAT (1)	1316	1.8	4581	2.4	1118	1.5	13	0.4	146	0.2	39	5	27	145			
MIEHIÄ - MÄN	1103	1.5	4027	2.1	948	1.3	12	0.0	110	0.1	33	5	25	138			
NAISIA - KVINNOR	213	0.3	554	0.3	170	0.2	1	0.0	36	0.0	6	-	2	7			
PAATALOUSTYÖNANTAJAT (11)	252	0.3	971	0.5	232	0.3	1	0.0	4	0.0	15	2	3	28			
MIEHIÄ - MÄN	224	0.3	897	0.5	207	0.3	-	0.0	3	0.0	13	2	3	27			
NAISIA - KVINNOR	28	0.0	74	0.0	25	0.0	-	0.0	1	0.0	2	-	-	1			
MUUT TYÖNANTAJAT (12)	1064	1.4	3610	1.9	886	1.2	12	0.0	142	0.2	24	3	24	117			
MIEHIÄ - MÄN	879	1.2	3130	1.7	741	1.0	11	0.0	107	0.1	20	3	22	111			
NAISIA - KVINNOR	185	0.3	480	0.3	145	0.2	1	0.0	35	0.0	4	-	2	6			
VKSINÄISYRITTÄJÄT (2)	4091	5.5	13862	7.3	3596	4.9	31	0.0	311	0.4	153	23	122	503			
MIEHIÄ - MÄN	3535	4.8	12587	6.7	3164	4.3	27	0.0	225	0.3	123	18	105	469			
NAISIA - KVINNOR	552	0.7	1275	0.7	432	0.6	4	0.0	86	0.1	30	5	13	34			
MAATALOUSVKSINÄISYRITTÄJÄT (21)	2522	3.4	8967	4.7	2402	3.2	6	0.0	17	0.0	97	16	76	285			
MIEHIÄ - MÄN	2284	3.1	8371	4.4	2180	2.9	6	0.0	17	0.0	81	11	66	266			
NAISIA - KVINNOR	238	0.3	596	0.3	222	0.3	-	0.0	-	0.0	16	5	10	19			
MUUT VKSINÄISYRITTÄJÄT (22)	1569	2.1	4895	2.6	1194	1.6	25	0.0	294	0.4	56	7	46	218			
MIEHIÄ - MÄN	1255	1.7	4216	2.2	984	1.3	21	0.0	208	0.3	42	7	43	203			
NAISIA - KVINNOR	314	0.4	679	0.4	210	0.3	4	0.0	86	0.1	14	-	3	15			
YLEMMÄT TOIMIHENKILÖT (3)	5893	8.0	18488	9.8	4073	5.5	522	1.2	784	1.1	114	14	57	415			
MIEHIÄ - MÄN	4416	6.0	15192	8.0	3135	4.2	697	0.9	513	0.7	71	13	49	356			
NAISIA - KVINNOR	1477	2.0	3296	1.7	938	1.3	225	0.3	271	0.4	43	1	8	59			
JOKITEHTÄVISSÄ TOIMIVAT YLEMMÄT TOIMIHENKILÖT (31)	1916	2.6	6572	3.5	1433	1.9	285	0.4	165	0.2	33	3	13	111			
MIEHIÄ - MÄN	1782	2.4	6264	3.3	1339	1.8	268	0.4	143	0.2	32	3	13	109			
NAISIA - KVINNOR	134	0.2	308	0.2	94	0.1	17	0.0	22	0.0	1	-	-	2			
VALMISTELU-, ESITTELY-, TUTKIMUS- JA SUUNNITTELUKÄYTTÄVISSÄ TOIMIVAT YLEMMÄT TOIMIHENKILÖT (32)	988	1.3	3220	1.7	684	0.9	148	0.2	137	0.2	19	4	14	89			
MIEHIÄ - MÄN	892	1.2	3015	1.6	625	0.8	136	0.2	118	0.2	13	4	14	86			
NAISIA - KVINNOR	96	0.1	205	0.1	59	0.1	12	0.0	19	0.0	6	-	-	3			
OPETUSTEHTÄVISSÄ TOIMIVAT YLEMMÄT TOIMIHENKILÖT (33)	1474	2.0	4311	2.3	1006	1.4	214	0.3	227	0.3	27	2	10	98			
MIEHIÄ - MÄN	742	1.0	2576	1.4	526	0.7	99	0.1	109	0.1	8	2	7	67			
NAISIA - KVINNOR	732	1.0	1735	0.9	480	0.6	115	0.2	118	0.2	19	-	3	31			
MUUT YLEMMÄT TOIMIHENKILÖT (34)	1515	2.0	4385	2.3	950	1.3	275	0.4	255	0.3	35	5	20	117			
MIEHIÄ - MÄN	1000	1.4	3337	1.8	645	0.9	194	0.3	143	0.2	18	4	15	94			
NAISIA - KVINNOR	515	0.7	1048	0.6	305	0.4	81	0.1	112	0.2	17	1	5	23			
ALEMMAT TOIMIHENKILÖT (4)	12792	17.3	34584	18.3	7846	10.6	1632	2.2	2989	4.0	325	42	255	1464			
MIEHIÄ - MÄN	5853	7.9	18970	10.0	3895	5.3	755	1.0	1093	1.5	110	21	148	822			
NAISIA - KVINNOR	6939	9.4	15614	8.3	3951	5.3	877	1.2	1896	2.6	215	21	107	642			
ESIMIESTEHTÄVISSÄ TOIMIVAT (41)	3801	5.1	11911	6.3	2529	3.4	567	0.8	631	0.9	74	10	94	510			
MIEHIÄ - MÄN	3178	4.3	10560	5.6	2169	2.9	462	0.6	494	0.7	53	10	88	474			
NAISIA - KVINNOR	623	0.8	1351	0.7	360	0.5	105	0.1	137	0.2	21	-	6	36			
ITSENÄISTÄ TAI MONIPUOLISTA TOI- MISTO- TAI MYYNITYÖTÄ TEKEVÄT (42)	4397	5.9	11297	6.0	2673	3.6	395	0.5	1224	1.7	105	14	75	467			
MIEHIÄ - MÄN	1597	2.2	5031	2.7	1035	1.4	157	0.2	376	0.5	29	8	32	217			
NAISIA - KVINNOR	2800	3.8	6266	3.3	1638	2.2	238	0.3	848	1.1	76	6	43	250			
EPÄITSENÄISTÄ TAI RUTIININGMAISTA TOIMISTO- TAI MYYNITYÖTÄ TEK. (43)	1626	2.2	3806	2.0	916	1.2	201	0.3	459	0.6	50	6	29	165			
MIEHIÄ - MÄN	181	0.2	533	0.3	111	0.2	24	0.0	40	0.1	6	-	2	20			
NAISIA - KVINNOR	1445	2.0	3273	1.7	805	1.1	177	0.2	419	0.6	44	6	27	145			
MUUT ALEMMAT TOIMIHENKILÖT (44)	2968	4.0	7570	4.0	1728	2.3	469	0.6	675	0.9	96	12	57	322			
MIEHIÄ - MÄN	897	1.2	2846	1.5	580	0.8	112	0.2	183	0.2	22	3	26	111			
NAISIA - KVINNOR	2071	2.8	4724	2.5	1148	1.6	357	0.5	492	0.7	74	9	31	211			

(Jatk. — Forts. — Cont.) 3

Alue, viitehenkilön sosioekonominen asema, sukupuoli Område, referenspersonens socioekonomiska ställning, kön	Asuntokuntia Bostadshushåll		Henkilöitä Personer		Asunnon hallintaperuste — Bostadens upplåtelseform								Ahtaasti asuvat Trångboda		
	Yhteensä Inalles	%	Yhteensä Inalles	%	Omistusasunto Ägarbostad		Virka- tai työ- suhdeasunto Tjänstebostad		Vuokra-asunto Hyresbostad		Muu tai tunte- maton Övrig eller okänd	Normi Norm 1	Normi Norm 2	Normi Norm 3	
PÄIJÄT-HÄMEEN SKA PÄIJÄNNE-TAVASTLANDS RPL															
TYÖNTEKIJÄT (51)	28666	38.8	83665	44.2	15455	20.9	3591	4.9	8762	11.8	858	330	1537	6231	
MIEHIÄ - MÄN	21113	28.5	65592	34.7	11812	16.0	2640	3.6	6009	8.1	652	278	1261	5075	
NAISIA - KVINNOR	7553	10.2	18073	9.6	3643	4.9	951	1.3	2753	3.7	206	52	276	1156	
MAA- JA METSÄTALOUS- SEKÄ KALAS- TUSALAN TYÖNTEKIJÄT (51)	908	1.2	2616	1.4	506	0.7	164	0.2	177	0.2	61	14	78	230	
MIEHIÄ - MÄN	754	1.0	2252	1.2	444	0.6	121	0.2	141	0.2	48	13	69	205	
NAISIA - KVINNOR	154	0.2	364	0.2	62	0.1	43	0.1	36	0.0	13	1	9	25	
TEOLLISUUSTYÖNTEKIJÄT (52)	17096	23.1	50550	26.7	9325	12.6	2145	2.9	5134	6.9	492	207	925	3771	
MIEHIÄ - MÄN	13144	17.8	41060	21.7	7425	10.0	1574	2.1	3755	5.1	390	178	775	3145	
NAISIA - KVINNOR	3952	5.3	9490	5.0	1900	2.6	571	0.8	1379	1.9	102	29	154	626	
MUUT TUOTANTOTYÖNTEKIJÄT (53)	4483	6.1	12665	6.7	2421	3.3	468	0.6	1460	2.0	134	40	216	920	
MIEHIÄ - MÄN	3195	4.3	9679	5.1	1751	2.4	355	0.5	951	1.3	98	33	177	741	
NAISIA - KVINNOR	1288	1.7	2986	1.6	630	0.9	113	0.2	509	0.7	36	7	39	179	
JAKELU- JA PALVELUTYÖNTEKIJÄT (54)	6179	8.4	17834	9.4	3203	4.3	814	1.1	1991	2.7	171	69	314	1310	
MIEHIÄ - MÄN	4020	5.4	12601	6.7	2152	2.9	590	0.8	1162	1.6	116	54	240	984	
NAISIA - KVINNOR	2159	2.9	5233	2.8	1051	1.4	224	0.3	829	1.1	55	15	74	326	
ELÄKELÄISET (6)	16829	22.8	24759	13.1	10532	14.2	85	0.1	4857	6.6	1355	19	97	528	
MIEHIÄ - MÄN	8066	10.9	15072	8.0	5647	7.6	48	0.1	1798	2.4	573	16	82	452	
NAISIA - KVINNOR	8763	11.8	9687	5.1	4885	6.6	37	0.1	3059	4.1	782	3	15	76	
OPISKELIJAT JA KOULULAISET (7)	555	0.8	1042	0.6	153	0.2	45	0.1	272	0.4	85	4	15	60	
MIEHIÄ - MÄN	293	0.4	616	0.3	84	0.1	22	0.0	140	0.2	47	3	14	46	
NAISIA - KVINNOR	262	0.4	426	0.2	69	0.1	23	0.0	132	0.2	38	1	1	14	
MUUT (9)	3820	5.2	8234	4.4	1484	2.0	89	0.1	772	1.0	1475	26	102	345	
MIEHIÄ - MÄN	2197	3.0	4781	2.5	657	0.9	63	0.1	471	0.6	1006	13	57	194	
NAISIA - KVINNOR	1623	2.2	3453	1.8	827	1.1	26	0.0	301	0.4	469	13	45	151	
SOSIOEKONOMINEN ASEMA TUNTEM. (99)	2454	3.3	5240	2.8	830	1.1	30	0.0	219	0.3	1375	9	38	157	
MIEHIÄ - MÄN	1263	1.7	2604	1.4	222	0.3	18	0.0	93	0.1	930	2	8	50	
NAISIA - KVINNOR	1191	1.6	2636	1.4	608	0.8	12	0.0	126	0.2	445	7	30	107	

(Jatk. — Forts. — Cont.) 3

Alue, viitehenkilön sosioekonominen asema, sukupuoli Område, referenspersonens socioekonomiska ställning, kön	Asuntokuntia Bostadshushåll		Henkilöitä Personer		Asunnon hallintaperuste — Bostadens upplåtelseform						Ahtaasti asuvat Trångbodda			
	Yhteensä Inalles	%	Yhteensä Inalles	%	Omistusasunto Ägarbostad		Virka- tai työ- suhdeasunto Tjänstebostad		Vuokra-asunto Hyresbostad		Muu tai tuntematon Övrig eller okänd	Normi Norm 1	Normi Norm 2	Normi Norm 3
					Yhteensä Inalles	Yhteensä Inalles	Yhteensä Inalles	Yhteensä Inalles	Yhteensä Inalles	Yhteensä Inalles				
KYMPPELÄÄKSON SKA KYMPPELÄJÄLÄN RPL														
ASUNTOKUNNAN PÄÄMIEHIÄ YHTEENSÄ - BOSTADSHUSHÄLLENS HUVUDMÄN INALLES	74466	100.0	195769	100.0	48564	65.2	6535	9.3	14265	19.2	4702	488	2239	5328
MIEHIÄ - MÄN	50559	67.9	150632	76.9	34557	46.4	5245	7.0	7848	10.5	2909	389	1806	7566
NAISIA - KVINNOR	23907	32.1	45137	23.1	14007	18.8	1690	2.3	6417	8.6	1793	99	433	1762
TYÖNANTAJAT (1)	1179	1.6	4060	2.1	1030	1.4	17	0.0	102	0.1	30	9	18	102
MIEHIÄ - MÄN	988	1.3	3578	1.8	875	1.2	14	0.0	74	0.1	25	7	16	95
NAISIA - KVINNOR	191	0.3	482	0.2	155	0.2	3	0.0	28	0.0	5	2	2	7
MAATALOJSTYÖNANTAJAT (11)	166	0.2	647	0.3	153	0.2	2	0.0	2	0.0	9	-	3	11
MIEHIÄ - MÄN	156	0.2	618	0.3	145	0.2	1	0.0	2	0.0	8	-	3	11
NAISIA - KVINNOR	10	0.0	29	0.0	8	0.0	1	0.0	-	-	1	-	-	-
MUUT TYÖNANTAJAT (12)	1013	1.4	3413	1.7	877	1.2	15	0.0	100	0.1	21	9	15	91
MIEHIÄ - MÄN	832	1.1	2960	1.5	730	1.0	13	0.0	72	0.1	17	7	13	84
NAISIA - KVINNOR	181	0.2	453	0.2	147	0.2	2	0.0	28	0.0	4	2	2	7
YKSINÄISYRITTÄJÄT (2)	3940	5.3	14318	7.3	3589	4.8	23	0.0	197	0.3	131	24	117	544
MIEHIÄ - MÄN	3471	4.7	13146	6.7	3154	4.3	19	0.0	151	0.2	107	24	106	508
NAISIA - KVINNOR	469	0.6	1172	0.6	355	0.5	4	0.0	46	0.1	24	-	11	36
MAATALOJYKSINÄISYRITTÄJÄT (21)	2697	3.6	10350	5.3	2550	3.5	9	0.0	14	0.0	84	13	64	360
MIEHIÄ - MÄN	2478	3.3	9764	5.0	2386	3.2	8	0.0	14	0.0	70	13	60	349
NAISIA - KVINNOR	219	0.3	586	0.3	204	0.3	1	0.0	-	-	14	-	4	11
MUUT YKSINÄISYRITTÄJÄT (22)	1243	1.7	3968	2.0	999	1.3	14	0.0	183	0.2	47	11	53	184
MIEHIÄ - MÄN	993	1.3	3382	1.7	808	1.1	11	0.0	137	0.2	37	11	46	159
NAISIA - KVINNOR	250	0.3	586	0.3	191	0.3	3	0.0	46	0.1	10	-	7	25
YLEMMÄT TOIMIHENKILÖT (3)	6037	8.1	18959	9.7	3964	5.3	1226	1.6	730	1.0	117	16	56	452
MIEHIÄ - MÄN	4670	6.3	15750	8.0	3097	4.2	996	1.3	490	0.7	87	13	42	385
NAISIA - KVINNOR	1367	1.8	3209	1.6	867	1.2	230	0.3	240	0.3	30	3	14	67
JCHTTEHTÄVISSÄ TOIMIVAT YLEMMÄT TOIMIHENKILÖT (31)	1433	1.9	4815	2.5	1041	1.4	263	0.4	106	0.1	23	3	11	87
MIEHIÄ - MÄN	1341	1.8	4574	2.3	970	1.3	253	0.3	96	0.1	22	3	9	81
NAISIA - KVINNOR	92	0.1	241	0.1	71	0.1	10	0.0	10	0.0	1	-	2	6
VALMISTELU-, ESITTELY-, TUTKIMUS- JA SUUNNITTELUKÄÄNTÄVISSÄ TOIMIVAT YLEMMÄT TOIMIHENKILÖT (32)	1327	1.8	4340	2.2	876	1.2	265	0.4	163	0.2	23	5	16	105
MIEHIÄ - MÄN	1201	1.6	4058	2.1	806	1.1	240	0.3	135	0.2	20	5	14	98
NAISIA - KVINNOR	126	0.2	282	0.1	70	0.1	25	0.0	28	0.0	3	-	2	7
OPETUSTEHTÄVISSÄ TOIMIVAT YLEMMÄT TOIMIHENKILÖT (33)	1534	2.1	4631	2.4	1058	1.4	244	0.3	206	0.3	26	1	12	132
MIEHIÄ - MÄN	824	1.1	2511	1.5	561	0.8	136	0.2	97	0.1	10	1	7	98
NAISIA - KVINNOR	710	1.0	1720	0.9	477	0.6	108	0.1	109	0.1	16	-	5	34
MUUT YLEMMÄT TOIMIHENKILÖT (34)	1743	2.3	5173	2.6	985	1.3	454	0.6	255	0.3	45	7	17	128
MIEHIÄ - MÄN	1304	1.8	4207	2.1	740	1.0	367	0.5	162	0.2	35	4	12	108
NAISIA - KVINNOR	439	0.6	966	0.5	249	0.3	87	0.1	93	0.1	10	3	5	20
ALEMMAT TOIMIHENKILÖT (4)	12673	17.0	35848	18.3	8146	10.9	1851	2.5	2306	3.1	370	62	287	1505
MIEHIÄ - MÄN	6774	9.1	22032	11.3	4597	6.2	1135	1.5	882	1.2	160	33	166	903
NAISIA - KVINNOR	5899	7.9	13816	7.1	3549	4.8	716	1.0	1424	1.9	210	29	121	602
ESIMIESTEHTÄVISSÄ TOIMIVAT (41)	4252	5.7	13547	6.9	2906	3.9	767	1.0	478	0.6	101	13	104	552
MIEHIÄ - MÄN	3726	5.0	12300	6.3	2569	3.4	691	0.9	383	0.5	83	11	93	495
NAISIA - KVINNOR	526	0.7	1247	0.6	337	0.5	76	0.1	95	0.1	18	2	11	57
ITSENÄISTÄ TAI MONIPUOLISTA TOI- MISTO- TAI MYYNTITYÖTÄ TEKEVÄT (42)	3681	4.9	5613	4.9	2301	3.1	344	0.5	915	1.2	121	25	97	444
MIEHIÄ - MÄN	1387	1.9	4385	2.2	952	1.3	128	0.2	272	0.4	35	12	41	204
NAISIA - KVINNOR	2294	3.1	5228	2.7	1349	1.8	216	0.3	643	0.9	86	13	56	240
EPÄITSENÄISTÄ TAI RUTIININMAISTA TOIMISTO- TAI MYYNTITYÖTÄ TEK. (43)	1594	2.1	3786	1.9	1032	1.4	156	0.2	365	0.5	41	5	14	136
MIEHIÄ - MÄN	178	0.2	531	0.3	127	0.2	22	0.0	25	0.0	4	2	3	17
NAISIA - KVINNOR	1416	1.9	3255	1.7	905	1.2	134	0.2	340	0.5	37	3	11	119
MUUT ALEMMAT TOIMIHENKILÖT (44)	3146	4.2	8902	4.5	1907	2.6	584	0.8	548	0.7	107	19	72	373
MIEHIÄ - MÄN	1483	2.0	4816	2.5	949	1.3	294	0.4	202	0.3	38	8	29	187
NAISIA - KVINNOR	1663	2.2	4086	2.1	958	1.3	290	0.4	346	0.5	69	11	43	186

(Jatk. — Forts. — Cont.) 3

Alue, viitehenkilön sosioekonominen asema, sukupuoli Område, referenspersonens socio-ekonomiska ställning, kön	Asuntokuntia Bostadshushåll		Henkilöitä Personer		Asunnon hallintaperuste — Bostadens upplåtelseform						Ahtaasti asuvat Trångbodda			
	Yhteensä Inalles	%	Yhteensä Inalles	%	Omistusasunto Ägarbostad		Virka- tai työ- suhdeasunto Tjänstebostad		Vuokra-asunto Hyresbostad		Muu tai tunte- maton Övrig eller okänd	Normi Norm 1	Normi Norm 2	Normi Norm 3
					Inalles	%	Inalles	%	Inalles	%				
KYMPPELAAKSON SKA KYPPEDEALENS RPL														
TYÖNTEKIJÄT (5)	28540	38.3	86890	44.4	18286	24.6	3436	4.6	5744	7.7	1074	323	1557	5771
MIHÄÄ - MÄN	23296	31.3	73940	37.8	15337	20.6	2847	3.8	4237	5.7	875	274	1327	4961
NAISIA - KVINNOR	5244	7.0	12950	6.6	2949	4.0	589	0.8	1507	2.0	199	49	230	790
MAA- JA MEYSÄTALOUS- SEKÄ KALAS- TUSALAN TYÖNTEKIJÄT (51)	683	0.9	2063	1.1	426	0.6	108	0.1	116	0.2	33	13	55	151
MIHÄÄ - MÄN	478	0.6	1523	0.8	299	0.4	87	0.1	71	0.1	21	10	45	118
NAISIA - KVINNOR	205	0.3	540	0.3	127	0.2	21	0.0	45	0.1	12	3	10	33
TEOLLISUUSTYÖNTEKIJÄT (52)	14373	15.3	45061	23.0	9572	12.9	1716	2.3	2563	3.4	522	164	796	2562
MIHÄÄ - MÄN	12802	17.2	41073	21.0	8683	11.7	1564	2.1	2093	2.8	462	147	727	2732
NAISIA - KVINNOR	1571	2.1	3588	2.0	889	1.2	152	0.2	470	0.6	60	17	69	230
MUUT TUOTANTOTYÖNTEKIJÄT (53)	5150	6.9	15350	7.8	3279	4.4	552	0.7	1143	1.5	176	58	269	996
MIHÄÄ - MÄN	4030	5.4	12679	6.5	2646	3.6	405	0.5	841	1.1	138	46	220	826
NAISIA - KVINNOR	1120	1.5	2671	1.4	633	0.9	147	0.2	302	0.4	38	12	49	170
JAKELU- JA PALVELUTYÖNTEKIJÄT (54)	8334	11.2	24416	12.5	5009	6.7	1060	1.4	1922	2.6	343	88	437	1662
MIHÄÄ - MÄN	5986	8.0	18665	9.5	3709	5.0	791	1.1	1232	1.7	254	71	335	1305
NAISIA - KVINNOR	2348	3.2	5751	2.9	1300	1.7	269	0.4	690	0.9	89	17	102	357
ELÄKELÄISET (6)	17749	23.8	26627	13.6	11831	15.9	230	0.3	4225	5.7	1463	20	91	539
MIHÄÄ - MÄN	8860	11.9	16848	8.6	6630	8.9	138	0.2	1490	2.0	602	16	80	456
NAISIA - KVINNOR	8889	11.9	9779	5.0	5201	7.0	92	0.1	2735	3.7	861	4	11	83
OPISKELIJAT JA KOULULAISET (7)	388	0.5	755	0.4	109	0.1	37	0.0	172	0.2	70	4	11	48
MIHÄÄ - MÄN	215	0.3	455	0.2	70	0.1	16	0.0	88	0.1	41	4	9	28
NAISIA - KVINNOR	173	0.2	300	0.2	39	0.1	21	0.0	84	0.1	29	-	2	20
MUUT (9)	3960	5.3	8312	4.2	1609	2.2	115	0.2	789	1.1	1447	30	102	367
MIHÄÄ - MÄN	2285	3.1	4883	2.5	757	1.0	80	0.1	436	0.6	1012	18	60	210
NAISIA - KVINNOR	1675	2.2	3429	1.8	852	1.1	35	0.0	353	0.5	435	12	42	157
SOSIEKONOMINEN ASEMA TUNTEM. (99)	2243	3.0	4618	2.4	731	1.0	40	0.1	182	0.2	1290	6	25	122
MIHÄÄ - MÄN	1211	1.6	2413	1.2	215	0.3	21	0.0	67	0.1	908	2	10	46
NAISIA - KVINNOR	1032	1.4	2205	1.1	516	0.7	19	0.0	115	0.2	382	4	15	76

(Jatk. — Forts. — Cont.) 3

Alue, viitehenkilön sosioekonominen asema, sukupuoli Område, referenspersonens socio-ekonomiska ställning, kön	Asuntokuntia Bostadshushåll		Henkilöitä Personer		Asunnon hallintaperuste — Bostadens upplåtelseform								Ahtaasti asuvat Trångbodda					
	Yhteensä Inalles	%	Yhteensä Inalles	%	Omistusasunto Ägarbostad		Virka- tai työ- suhdeasunto Tjänstebostad		Vuokra-asunto Hyresbostad		Muu tai tunte- maton Övrig eller okänd		Normi Norm 1	Normi Norm 2	Normi Norm 3			
ETELÄ-KARJALAN SKA SÖDRA KARELENS RPL																		
TYÖNTEKIJÄT (5)	20736	39.1	64166	44.8	12493	23.6	2981	5.6	4282	8.1	980	260	1355	4706				
MIEHIÄ — MÄN	16933	32.0	54829	38.3	10457	19.7	2519	4.8	3184	6.0	773	223	1180	4122				
NAISIA — KVINNOR	3803	7.2	9337	6.5	2036	3.8	462	0.9	1098	2.1	207	37	175	564				
MAA- JA METSÄTALOUS- SEKÄ KALAS- TUSALAN TYÖNTEKIJÄT (51)	716	1.4	2107	1.5	474	0.9	58	0.1	139	0.3	45	8	54	154				
MIEHIÄ — MÄN	527	1.0	1664	1.2	359	0.7	45	0.1	88	0.2	31	6	47	132				
NAISIA — KVINNOR	189	0.4	443	0.3	115	0.2	9	0.0	51	0.1	14	2	7	22				
TEOLLISUUSTYÖNTEKIJÄT (52)	11390	21.5	36120	25.2	6972	13.2	1699	3.2	2223	4.2	496	142	767	2655				
MIEHIÄ — MÄN	10256	19.4	33211	23.2	6386	12.1	1569	3.0	1873	3.5	428	131	705	2456				
NAISIA — KVINNOR	1134	2.1	2909	2.0	586	1.1	130	0.2	350	0.7	68	11	62	159				
MUUT TUOTANTOTYÖNTEKIJÄT (53)	3704	7.0	11171	7.8	2240	4.2	444	0.8	833	1.6	187	50	234	799				
MIEHIÄ — MÄN	2825	5.3	9082	6.3	1753	3.3	332	0.6	597	1.1	143	45	203	689				
NAISIA — KVINNOR	879	1.7	2089	1.5	487	0.9	112	0.2	236	0.4	44	5	31	110				
JAKELU- JA PALVELUTYÖNTEKIJÄT (54)	4926	9.3	14768	10.3	2807	5.3	780	1.5	1087	2.1	252	60	300	1098				
MIEHIÄ — MÄN	3325	6.3	10872	7.6	1959	3.7	569	1.1	626	1.2	171	41	225	845				
NAISIA — KVINNOR	1601	3.0	3896	2.7	848	1.6	211	0.4	461	0.9	81	19	75	253				
ELÄKELÄISET (6)	12454	23.5	18821	13.2	8173	15.4	51	0.1	3106	5.9	1124	25	95	491				
MIEHIÄ — MÄN	6173	11.7	11860	8.3	4562	8.6	33	0.1	1116	2.1	462	23	81	420				
NAISIA — KVINNOR	6281	11.9	6961	4.9	3611	6.8	18	0.0	1990	3.8	662	2	14	71				
OPISKELIJAT JA KOULULAISET (7)	326	0.6	659	0.5	90	0.2	25	0.0	123	0.2	88	6	8	34				
MIEHIÄ — MÄN	194	0.4	423	0.3	59	0.1	11	0.0	71	0.1	53	4	4	21				
NAISIA — KVINNOR	132	0.2	236	0.2	31	0.1	14	0.0	52	0.1	35	2	4	13				
MUUT (9)	2400	4.5	5561	3.9	1059	2.0	48	0.1	416	0.8	877	19	95	278				
MIEHIÄ — MÄN	1333	2.5	3020	2.1	470	0.9	34	0.1	223	0.4	606	11	40	137				
NAISIA — KVINNOR	1067	2.0	2541	1.8	589	1.1	14	0.0	193	0.4	271	8	55	141				
SCSIOEKONOMINEN ASEMA TUNTEM. (99)	1547	2.9	3630	2.5	636	1.2	18	0.0	113	0.2	780	8	35	124				
MIEHIÄ — MÄN	796	1.5	1797	1.3	204	0.4	12	0.0	40	0.1	540	3	5	41				
NAISIA — KVINNOR	751	1.4	1833	1.3	432	0.8	6	0.0	73	0.1	240	5	30	83				

(Jatk. — Forts. — Cont.) 3

Alue, viitehenkilön sosioekonominen asema, sukupuoli Område, referenspersonens socio-ekonomiska ställning, kön	Asuntokuntia Bostadshushåll		Henkilöitä Personer		Asunnon hallintaperuste — Bostadens upplåtelseform								Ahtaasti asuvat Trångbudda		
	Yhteensä Inalles	%	Yhteensä Inalles	%	Omistusasunto Ägarbostad		Virka- tai työ- suhdeasunto Tjänstebostad		Vuokra-asunto Hyresbostad		Muu tai tunte- maton Övrig eller okänd	Normi Norm 1	Normi Norm 2	Normi Norm 3	
					Yhteensä Inalles	Yhteensä Inalles	Yhteensä Inalles	Yhteensä Inalles	Yhteensä Inalles	Yhteensä Inalles					
ETELÄ-SAVON SKA															
SCORA SAVOLAX RPL															
ASUNTOKUNNAN PÄÄMIEHIÄ YHTEENSÄ - BOSTADSHUSHÅLLENS HUVUDMÄN INALLES	61847	100.0	173260	100.0	40410	65.3	5384	8.7	11993	19.4	4060	757	3220	11104	
MIEHIÄ - MÄN	40763	65.9	128931	74.4	28203	45.6	3659	5.9	6430	10.4	2471	592	2565	8773	
NAISIA - KVINNOR	21084	34.1	44329	25.6	12207	19.7	1725	2.8	5563	9.0	1589	165	655	2331	
TYÖNANTAJAT (1)	1162	1.9	4358	2.5	1018	1.6	15	0.0	96	0.2	29	5	42	166	
MIEHIÄ - MÄN	997	1.6	3912	2.3	891	1.4	18	0.0	65	0.1	23	5	35	170	
NAISIA - KVINNOR	165	0.3	446	0.3	127	0.2	1	0.0	31	0.1	6	-	3	16	
MAATALOUSTYÖNANTAJAT (11)	242	0.4	1017	0.6	227	0.4	4	0.0	5	0.0	6	1	10	53	
MIEHIÄ - MÄN	221	0.4	952	0.5	207	0.3	4	0.0	4	0.0	6	1	10	51	
NAISIA - KVINNOR	21	0.0	65	0.0	20	0.0	-	-	1	0.0	-	-	-	2	
MUUT TYÖNANTAJAT (12)	920	1.5	3341	1.9	791	1.3	15	0.0	91	0.1	23	4	32	133	
MIEHIÄ - MÄN	776	1.3	2960	1.7	684	1.1	14	0.0	61	0.1	17	4	29	119	
NAISIA - KVINNOR	144	0.2	381	0.2	107	0.2	1	0.0	30	0.0	6	-	3	14	
YKSINÄISYRITTÄJÄT (2)	6185	10.0	24019	13.9	5794	9.4	25	0.0	191	0.3	175	76	338	1467	
MIEHIÄ - MÄN	5495	8.9	22112	12.8	5183	8.4	23	0.0	149	0.2	150	69	304	1373	
NAISIA - KVINNOR	690	1.1	1907	1.1	611	1.0	2	0.0	52	0.1	25	7	34	94	
MAATALOUSYKSINÄISYRITTÄJÄT (21)	4899	7.9	19552	11.3	4742	7.7	3	0.0	21	0.0	133	59	262	1152	
MIEHIÄ - MÄN	4423	7.2	18149	10.5	4264	6.9	3	0.0	20	0.0	116	52	235	1122	
NAISIA - KVINNOR	476	0.8	1403	0.8	478	0.7	-	-	1	0.0	17	7	27	70	
MUUT YKSINÄISYRITTÄJÄT (22)	1286	2.1	4467	2.6	1052	1.7	22	0.0	170	0.3	42	17	76	275	
MIEHIÄ - MÄN	1072	1.7	3963	2.3	899	1.5	20	0.0	149	0.2	34	17	69	251	
NAISIA - KVINNOR	214	0.3	504	0.3	153	0.2	2	0.0	51	0.1	8	-	7	24	
YLEMMÄT TOIMIHENKILÖT (3)	4557	7.4	14863	8.6	2512	4.7	1007	1.6	554	0.9	84	8	68	461	
MIEHIÄ - MÄN	3176	5.1	11387	6.6	2071	3.3	734	1.2	321	0.5	50	6	53	368	
NAISIA - KVINNOR	1381	2.2	3476	2.0	841	1.4	273	0.4	233	0.4	34	2	15	93	
JOKITEHTÄVISSÄ TOIMIVAT YLEMMÄT TOIMIHENKILÖT (31)	942	1.5	3232	1.9	625	1.0	214	0.3	90	0.1	13	1	11	78	
MIEHIÄ - MÄN	871	1.4	3048	1.8	574	0.9	205	0.3	79	0.1	13	1	10	72	
NAISIA - KVINNOR	71	0.1	184	0.1	51	0.1	9	0.0	11	0.0	-	-	1	6	
VALPISTELU-, ESITTELY-, TUTKINUS- JA SUUNNITTELUKÄÄNTÄVISSÄ TOIMIVAT YLEMMÄT TOIMIHENKILÖT (32)	733	1.2	2450	1.4	516	0.8	121	0.2	85	0.1	11	4	12	60	
MIEHIÄ - MÄN	633	1.0	2227	1.3	459	0.7	105	0.2	62	0.1	7	4	11	75	
NAISIA - KVINNOR	100	0.2	223	0.1	57	0.1	16	0.0	23	0.0	4	-	1	5	
CPETUSTEHTÄVISSÄ TOIMIVAT YLEMMÄT TOIMIHENKILÖT (33)	1641	2.7	5243	3.0	1077	1.7	320	0.5	209	0.3	35	3	26	172	
MIEHIÄ - MÄN	871	1.4	3222	1.9	582	0.9	174	0.3	95	0.2	20	1	17	122	
NAISIA - KVINNOR	770	1.2	2021	1.2	495	0.8	146	0.2	114	0.2	15	2	9	50	
MUUT YLEMMÄT TOIMIHENKILÖT (34)	1241	2.0	3938	2.3	694	1.1	352	0.6	170	0.3	25	-	19	131	
MIEHIÄ - MÄN	801	1.3	2890	1.7	456	0.7	250	0.4	85	0.1	10	-	15	99	
NAISIA - KVINNOR	440	0.7	1048	0.6	238	0.4	102	0.2	85	0.1	15	-	4	32	
ALEMMAT TOIMIHENKILÖT (4)	10297	16.6	29951	17.3	6418	10.4	1476	2.4	2087	3.4	316	93	383	1644	
MIEHIÄ - MÄN	4765	7.7	15849	9.1	3143	5.1	769	1.2	743	1.2	110	41	196	869	
NAISIA - KVINNOR	5532	8.9	14102	8.1	3275	5.3	707	1.1	1344	2.2	206	52	187	775	
ESIMIEHTEHTÄVISSÄ TOIMIVAT (41)	2977	4.8	9693	5.6	1944	3.1	576	0.9	399	0.6	58	17	128	506	
MIEHIÄ - MÄN	2457	4.0	8388	4.8	1632	2.6	478	0.8	306	0.5	41	17	113	442	
NAISIA - KVINNOR	520	0.8	1305	0.8	312	0.5	98	0.2	93	0.2	17	-	15	64	
ITSENÄISTÄ TAI MONIPUOLISTA TOI- MISTO- TAI MYYNTITYÖTÄ TEKEVÄT (42)	2827	4.6	7751	4.5	1768	2.9	250	0.4	725	1.2	84	34	91	446	
MIEHIÄ - MÄN	1065	1.7	3400	2.0	698	1.1	106	0.2	229	0.4	32	10	37	155	
NAISIA - KVINNOR	1762	2.8	4351	2.5	1070	1.7	144	0.2	496	0.8	52	24	54	251	
EPÄITSENÄISTÄ TAI RUTIINONAISTA TOIMISTO- TAI MYYNTITYÖTÄ TEKEVÄT (43)	1412	2.3	3713	2.1	869	1.4	130	0.2	363	0.6	50	16	42	183	
MIEHIÄ - MÄN	187	0.3	582	0.3	141	0.2	10	0.0	32	0.1	4	3	5	28	
NAISIA - KVINNOR	1225	2.0	3131	1.8	728	1.2	120	0.2	331	0.5	46	13	37	155	
MUUT ALEMMAT TOIMIHENKILÖT (44)	3081	5.0	8794	5.1	1837	3.0	520	0.8	600	1.0	124	26	122	509	
MIEHIÄ - MÄN	1056	1.7	3479	2.0	672	1.1	175	0.3	176	0.3	33	11	41	204	
NAISIA - KVINNOR	2025	3.3	5315	3.1	1165	1.9	345	0.6	424	0.7	91	15	81	305	

(Jatk. — Forts. — Cont.) 3

Alue, viitehenkilön sosioekonominen asema, sukupuoli Område, referenspersonens socio-ekonomiska ställning, kön	Asuntokuntia Bostadshushåll		Henkilöitä Personer		Asunnon hallintaperuste — Bostadens upplåtelseform								Ahtaasti asuvat Trångbudda			
	Yhteensä Inalles	%	Yhteensä Inalles	%	Omistusasunto Ägarbostad		Virka- tai työ- suhdeasunto Tjänstebostad		Vuokra-asunto Hyresbostad		Muu tai tunte- maton Övrig eller okänd		Normi Norm 1	Normi Norm 2	Normi Norm 3	
					Yhteensä Inalles	%	Yhteensä Inalles	%	Yhteensä Inalles	%	Yhteensä Inalles	%				
ETELÄ-SAVON SKA																
SÖDRA SAVOLAX RPL																
TYÖNTEKIJÄT (5)	20714	33.5	66492	38.4	12445	20.1	2650	4.3	4743	7.7	876	465	1984	5944		
MIHIA — MÄN	16246	26.3	54537	31.5	10169	16.4	2008	3.2	3367	5.4	702	384	1672	4957		
NAISIA — KVINNOR	4468	7.2	11955	6.9	2276	3.7	642	1.0	1376	2.2	174	81	312	987		
MAA- JA METSÄTALOUS- SEKÄ KALAS- TUSALAN TYÖNTEKIJÄT (51)	2090	3.4	6911	4.0	1509	2.4	145	0.2	273	0.4	163	60	289	695		
MIHIA — MÄN	1841	3.0	6225	3.6	1348	2.2	128	0.2	223	0.4	142	57	272	642		
NAISIA — KVINNOR	249	0.4	686	0.4	161	0.3	17	0.0	50	0.1	21	3	17	53		
TEOLLISUUSTYÖNTEKIJÄT (52)	9514	15.4	31035	17.9	5644	9.1	1292	2.1	2205	3.6	373	231	532	2812		
MIHIA — MÄN	7921	12.8	26698	15.4	4909	7.9	1008	1.6	1481	2.7	323	193	818	2430		
NAISIA — KVINNOR	1593	2.6	4337	2.5	735	1.2	284	0.5	524	0.8	50	38	114	382		
MUUT TUOTANTOTYÖNTEKIJÄT (53)	3538	5.7	10953	6.3	2044	3.3	420	0.7	920	1.5	154	66	300	963		
MIHIA — MÄN	2682	4.3	8773	5.1	1553	2.6	298	0.5	678	1.1	113	58	248	756		
NAISIA — KVINNOR	856	1.4	2180	1.3	451	0.7	122	0.2	242	0.4	41	8	52	167		
JAKELU- JA PALVELUTYÖNTEKIJÄT (54)	5572	9.0	17593	10.2	3248	5.3	793	1.3	1345	2.2	186	108	463	1474		
MIHIA — MÄN	3802	6.1	12841	7.4	2315	3.7	574	0.9	785	1.3	124	76	334	1089		
NAISIA — KVINNOR	1770	2.9	4752	2.7	929	1.5	219	0.4	560	0.9	62	32	129	385		
ELÄKELÄISET (6)	15047	24.3	24138	13.9	9858	15.9	79	0.1	3690	6.0	1420	44	193	822		
MIHIA — MÄN	7942	12.8	15957	9.2	5794	9.4	42	0.1	1443	2.3	663	42	175	720		
NAISIA — KVINNOR	7105	11.5	8181	4.7	4064	6.6	37	0.1	2247	3.6	757	2	18	102		
OPISKELIJAT JA KOULULAISET (7)	417	0.7	914	0.5	145	0.2	44	0.1	161	0.3	67	6	19	71		
MIHIA — MÄN	223	0.4	552	0.3	89	0.1	16	0.0	84	0.1	34	3	14	51		
NAISIA — KVINNOR	194	0.3	362	0.2	56	0.1	28	0.0	77	0.1	33	3	5	20		
MUUT (9)	3468	5.6	8525	4.9	1820	2.9	84	0.1	471	0.8	1093	60	193	509		
MIHIA — MÄN	1919	3.1	4625	2.7	863	1.4	49	0.1	268	0.4	739	42	112	265		
NAISIA — KVINNOR	1549	2.5	3900	2.3	957	1.5	35	0.1	203	0.3	354	18	81	244		
SOSIOEKONOMINEN ASEMA TUNTEM. (99)	2223	3.6	5457	3.1	1072	1.7	43	0.1	155	0.3	953	19	63	265		
MIHIA — MÄN	1050	1.7	2390	1.4	341	0.6	22	0.0	58	0.1	629	8	30	90		
NAISIA — KVINNOR	1173	1.9	3067	1.8	731	1.2	21	0.0	97	0.2	324	11	53	175		

(Jatk. — Forts. — Cont.) 3

Alue, viitehenkilön sosioekonominen asema, sukupuoli Område, referenspersonens socioekonomiska ställning, kön	Asuntokuntia Bostadshushåll		Henkilöitä Personer		Asunnon hallintaperuste — Bostadens upplåtelseform								Ahtaasti asuvat Trångbodda						
	Yhteensä Inalles	%	Yhteensä Inalles	%	Omistusasunto Ägarbostad		Virka- tai työ- suhdeasunto Tjänstebostad		Vuokra-asunto Hyresbostad		Muu tai tunte- maton Övrig eller okänd	Normi Norm 1	Normi Norm 2	Normi Norm 3					
					Yhteensä Inalles	%	Yhteensä Inalles	%	Yhteensä Inalles	%					Yhteensä Inalles	%			
PCFJCIS-KARJALAN SKA																			
NCFRA KARELENS RPL																			
ASUNTOKUNNAN PÄÄMIEHIÄ YHTEENSÄ - BOSTADSHUSHÅLLENS HUVUDMÅN INALLES	61261	100.0	173669	100.0	40552	66.3	5882	9.6	10649	17.4	4138	1420	5052	13702					
MIEHIÄ - MÅN	41451	67.7	131353	75.6	28774	47.0	4221	6.9	5846	9.5	2610	1156	4095	10507					
NAISIA - KVINNOR	19810	32.3	42316	24.4	11818	15.3	1661	2.7	4803	7.8	1528	264	953	2795					
TYÖNANTAJAT (1)	1088	1.8	3987	2.3	955	1.6	17	0.0	100	0.2	16	13	48	202					
MIEHIÄ - MÅN	537	1.5	3604	2.1	829	1.4	13	0.0	81	0.1	14	12	45	189					
NAISIA - KVINNOR	151	0.2	383	0.2	126	0.2	4	0.0	19	0.0	2	1	3	13					
MAATALOUSTYÖNANTAJAT (11)	162	0.3	684	0.4	157	0.3	-	-	3	0.0	2	4	15	47					
MIEHIÄ - MÅN	145	0.2	630	0.4	140	0.2	-	-	3	0.0	2	4	14	44					
NAISIA - KVINNOR	17	0.0	54	0.0	17	0.0	-	-	-	-	-	-	1	3					
MUUT TYÖNANTAJAT (12)	926	1.5	3303	1.9	798	1.3	17	0.0	97	0.2	14	9	33	155					
MIEHIÄ - MÅN	752	1.3	2974	1.7	689	1.1	13	0.0	78	0.1	12	8	31	145					
NAISIA - KVINNOR	134	0.2	329	0.2	109	0.2	4	0.0	19	0.0	2	1	2	10					
YKSINÄISYRITTÄJÄT (2)	5602	9.1	21533	12.4	5232	8.5	32	0.1	174	0.3	164	234	872	2001					
MIEHIÄ - MÅN	4836	7.9	19229	11.1	4537	7.4	28	0.0	131	0.2	140	206	771	1754					
NAISIA - KVINNOR	766	1.3	2304	1.3	655	1.1	4	0.0	43	0.1	24	28	101	207					
MAATALOUSYKSINÄISYRITTÄJÄT (21)	4475	7.3	17713	10.2	4323	7.1	2	0.0	23	0.0	127	206	766	1726					
MIEHIÄ - MÅN	3899	6.4	15858	9.1	3769	6.2	2	0.0	21	0.0	107	180	674	1545					
NAISIA - KVINNOR	576	0.9	1855	1.1	554	0.9	-	-	2	0.0	20	26	94	181					
MUUT YKSINÄISYRITTÄJÄT (22)	1127	1.8	3820	2.2	909	1.5	30	0.0	151	0.2	37	28	104	275					
MIEHIÄ - MÅN	937	1.5	3371	1.9	768	1.3	26	0.0	110	0.2	33	26	97	249					
NAISIA - KVINNOR	190	0.3	449	0.3	141	0.2	4	0.0	41	0.1	4	2	7	26					
YLEMMÄT TOIMIHENKILÖT (3)	4446	7.3	14394	8.3	2622	4.3	1266	2.1	473	0.8	85	15	90	507					
MIEHIÄ - MÅN	3141	5.1	11119	6.4	1850	3.1	900	1.5	302	0.5	49	11	65	403					
NAISIA - KVINNOR	1305	2.1	3275	1.9	732	1.2	366	0.6	171	0.3	36	4	25	104					
JCHTCTEHTÄVISSÄ TOIMIVAT YLEMMÄT TOIMIHENKILÖT (31)	774	1.3	2687	1.5	457	0.8	216	0.4	49	0.1	12	2	5	65					
MIEHIÄ - MÅN	712	1.2	2534	1.5	457	0.7	202	0.3	45	0.1	8	2	9	62					
NAISIA - KVINNOR	62	0.1	153	0.1	40	0.1	14	0.0	4	0.0	4	-	-	3					
VALPISTELU-, ESITTELY-, TUTKINUS- JA SUUNNITTELUKÄÄNTÄVISSÄ TOIMIVAT YLEMMÄT TOIMIHENKILÖT (32)	771	1.3	2573	1.5	509	0.8	182	0.3	68	0.1	12	2	18	82					
MIEHIÄ - MÅN	673	1.1	2334	1.3	453	0.7	159	0.3	53	0.1	8	2	17	75					
NAISIA - KVINNOR	98	0.2	239	0.1	56	0.1	23	0.0	15	0.0	4	-	1	7					
CPETUSTEHTÄVISSÄ TOIMIVAT YLEMMÄT TOIMIHENKILÖT (33)	1779	2.9	5672	3.3	1077	1.8	463	0.8	201	0.3	38	6	34	217					
MIEHIÄ - MÅN	1021	1.7	3693	2.1	635	1.0	253	0.4	114	0.2	19	4	18	156					
NAISIA - KVINNOR	758	1.2	1979	1.1	442	0.7	210	0.3	87	0.1	19	2	16	61					
MUUT YLEMMÄT TOIMIHENKILÖT (34)	1122	1.8	3462	2.0	539	0.9	405	0.7	155	0.3	23	5	29	143					
MIEHIÄ - MÅN	735	1.2	2558	1.5	345	0.6	286	0.5	90	0.1	14	3	21	110					
NAISIA - KVINNOR	387	0.6	904	0.5	194	0.3	119	0.2	65	0.1	9	2	8	33					
ALEMMAT TOIMIHENKILÖT (4)	9973	16.3	29731	17.1	6264	10.2	1700	2.8	1677	2.7	332	125	503	1842					
MIEHIÄ - MÅN	4881	8.0	16325	9.4	3125	5.1	961	1.6	666	1.1	129	63	264	566					
NAISIA - KVINNOR	5092	8.3	13406	7.7	3139	5.1	739	1.2	1011	1.7	203	62	239	876					
ESIMIESTEHTÄVISSÄ TOIMIVAT (41)	2952	4.8	9836	5.7	1951	3.2	646	1.1	297	0.5	58	33	145	523					
MIEHIÄ - MÅN	2514	4.1	8670	5.0	1657	2.7	561	0.9	248	0.4	48	26	130	467					
NAISIA - KVINNOR	438	0.7	1166	0.7	254	0.5	85	0.1	49	0.1	10	7	15	56					
ITSENÄISTÄ TAI MONIPUOLISTA TOI- MISTO- TAI MYNTITYÖTÄ TEKEVÄT (42)	2908	4.7	8259	4.8	1751	2.9	328	0.5	668	1.1	121	49	163	563					
MIEHIÄ - MÅN	1214	2.0	3876	2.2	777	1.3	128	0.2	253	0.4	56	23	76	259					
NAISIA - KVINNOR	1694	2.8	4383	2.5	1014	1.7	200	0.3	415	0.7	65	26	87	304					
EPÄITSENÄISTÄ TAI RUTINIINMAISTA TOIMISTO- TAI MYNTITYÖTÄ TEKEVÄT (43)	1326	2.2	3505	2.0	838	1.4	177	0.3	261	0.4	50	10	68	230					
MIEHIÄ - MÅN	179	0.3	557	0.3	116	0.2	24	0.0	29	0.0	10	2	16	40					
NAISIA - KVINNOR	1147	1.9	2952	1.7	722	1.2	153	0.2	232	0.4	40	8	52	190					
MUUT ALEMMAT TOIMIHENKILÖT (44)	2787	4.5	8127	4.7	1684	2.7	549	0.9	451	0.7	103	33	127	526					
MIEHIÄ - MÅN	574	1.6	3222	1.9	575	0.9	248	0.4	136	0.2	15	12	42	200					
NAISIA - KVINNOR	1813	3.0	4905	2.8	1109	1.8	301	0.5	315	0.5	88	21	85	326					

(Jatk. — Forts. — Cont.) 3

Alue, viitehenkilön sosioekonominen asema, sukupuoli Område, referenspersonens socio-ekonomiska ställning, kön	Asutuskuntia Bostadshushåll		Henkilöitä Personer		Asunnon hallintaperuste — Bostadens upplåtelseform								Ahtaasti asuvat Trångbodda							
	Yhteensä Inalles	%	Yhteensä Inalles	%	Omistusasunto Ägarbostad		Virka- tai työ- suhdeasunto Tjänstebostad		Vuokra-asunto Hyresbostad		Muu tai tuntematon Övrig eller okänd	Normi Norm 1	Normi Norm 2	Normi Norm 3						
					Yhteensä Inalles	%	Yhteensä Inalles	%	Yhteensä Inalles	%					Yhteensä Inalles	%				
PEHJOIS-KARJALAN SKA NCFRA KARELENS RPL																				
TYÖNTEKIJÄT (51)	20684	33.8	68222	39.3	13130	21.4	2695	4.4	3982	6.5	877	818	2704	6815						
MIEHIÄ — MÄN	16989	27.7	57909	33.3	11044	18.0	2221	3.6	2994	4.9	730	710	2344	5759						
NAISIA — KVINNOR	3695	6.0	10313	5.9	2086	3.4	474	0.8	988	1.6	147	108	360	1016						
MAA- JA METSÄTALOUS- SEKÄ KALAS- TUSALAN TYÖNTEKIJÄT (51)	2469	4.0	8319	4.8	1769	2.9	180	0.3	350	0.6	170	157	533	990						
MIEHIÄ — MÄN	2220	3.6	7567	4.4	1603	2.6	158	0.3	306	0.5	153	146	485	911						
NAISIA — KVINNOR	249	0.4	752	0.4	166	0.3	22	0.0	44	0.1	17	11	44	79						
TEOLLISJUSTYÖNTEKIJÄT (52)	9239	15.1	31189	18.0	5852	9.6	1208	2.0	1811	3.0	368	371	1194	3059						
MIEHIÄ — MÄN	8230	13.4	28288	16.3	5331	8.7	1100	1.8	1459	2.4	340	346	1102	2753						
NAISIA — KVINNOR	1009	1.6	2901	1.7	521	0.9	108	0.2	352	0.6	28	25	92	306						
MUUT TUOTANTOTYÖNTEKIJÄT (53)	3418	5.6	10946	6.3	2198	3.6	379	0.6	702	1.1	139	122	356	1056						
MIEHIÄ — MÄN	2659	4.4	9042	5.2	1788	2.9	257	0.4	553	0.9	101	108	341	891						
NAISIA — KVINNOR	719	1.2	1904	1.1	410	0.7	122	0.2	149	0.2	38	14	55	165						
JAKELU- JA PALVELUTYÖNTEKIJÄT (54)	5558	9.1	17768	10.2	3311	5.4	928	1.5	1119	1.8	200	168	581	1670						
MIEHIÄ — MÄN	3840	6.3	13012	7.5	2322	3.8	706	1.2	676	1.1	136	110	412	1204						
NAISIA — KVINNOR	1718	2.8	4756	2.7	989	1.6	222	0.4	443	0.7	64	58	169	466						
ELÄKELÄISET (6)	15234	24.9	25445	14.7	10314	16.8	53	0.1	3591	5.9	1276	97	458	1469						
MIEHIÄ — MÄN	8323	13.6	17376	10.0	6325	10.3	35	0.1	1324	2.2	639	90	410	1276						
NAISIA — KVINNOR	6911	11.3	8069	4.6	3989	6.5	18	0.0	2267	3.7	637	7	48	193						
OPISKELIJAT JA KOULULAISET (7)	495	0.8	1147	0.7	168	0.3	44	0.1	179	0.3	104	19	44	113						
MIEHIÄ — MÄN	304	0.5	802	0.5	114	0.2	22	0.0	105	0.2	63	16	38	93						
NAISIA — KVINNOR	191	0.3	345	0.2	54	0.1	22	0.0	74	0.1	41	3	6	20						
MUUT (9)	3739	6.1	9210	5.3	1907	3.1	75	0.1	473	0.8	1284	99	333	753						
MIEHIÄ — MÄN	2040	3.3	4989	2.9	910	1.5	41	0.1	243	0.4	846	48	162	387						
NAISIA — KVINNOR	1699	2.8	4221	2.4	997	1.6	34	0.1	230	0.4	438	51	171	366						
SOSIOEKONOMINEN ASEMA TUNTEM. (99)	2330	3.8	5653	3.3	1049	1.7	32	0.1	120	0.2	1129	51	170	363						
MIEHIÄ — MÄN	1120	1.8	2579	1.5	340	0.6	13	0.0	34	0.1	733	13	47	123						
NAISIA — KVINNOR	1210	2.0	3074	1.8	709	1.2	19	0.0	86	0.1	396	38	123	260						

(Jatk. — Forts. — Cont.) 3

Alue, viitehenkilön sosioekonominen asema, sukupuoli Område, referenspersonens socioekonomiska ställning, kön	Asuntokunta Bostadshushåll		Henkilöitä Personer		Asunnon hallintaperuste — Bostadens upplåtelseform								Ahtaasti asuvat Trångbodda					
	Yhteensä Inalles	%	Yhteensä Inalles	%	Omistusasunto Ägarbostad		Virka- tai työ- suhdeasunto Tjänstebostad		Vuokra-asunto Hyresbostad		Muu tai tuntematon Övrig eller okänd	Normi Norm 1	Normi Norm 2	Normi Norm 3				
					Yhteensä Inalles	%	Yhteensä Inalles	%	Yhteensä Inalles	%					Yhteensä Inalles	%		
PCHJOIS-SAVON SKA NORRA SAVOLAX RPL																		
ASUNTOKUNNAN PÄÄMIEHIÄ YHTEENSÄ - BOSTADSHUSHÅLLENS HUVUDMÄN INALLES	87349	100.0	247653	100.0	57105	65.4	6563	8.0	17429	20.0	5852	1548	5880	18221				
MIEHIÄ - MÄN	57700	66.1	184883	74.7	35762	45.5	4996	5.7	9380	10.7	3562	1211	4672	14411				
NAISIA - KVINNOR	29649	33.9	62770	25.3	17343	19.9	1967	2.3	8049	9.2	2290	337	1208	3810				
TYÖNANTAJAT (1)	1616	1.9	6137	2.5	1408	1.6	17	0.0	151	0.2	40	19	76	293				
MIEHIÄ - MÄN	1397	1.6	5574	2.3	1221	1.4	17	0.0	124	0.1	35	17	70	278				
NAISIA - KVINNOR	219	0.3	563	0.2	187	0.2	-	-	27	0.0	5	2	6	15				
MAATALOUSTYÖNANTAJAT (11)	365	0.4	1573	0.6	347	0.4	3	0.0	7	0.0	8	10	27	97				
MIEHIÄ - MÄN	329	0.4	1465	0.6	312	0.4	3	0.0	6	0.0	8	8	22	90				
NAISIA - KVINNOR	36	0.0	108	0.0	35	0.0	-	-	1	0.0	-	2	5	7				
MUUT TYÖNANTAJAT (12)	1251	1.4	4564	1.8	1061	1.2	14	0.0	144	0.2	32	9	49	196				
MIEHIÄ - MÄN	1068	1.2	4109	1.7	909	1.0	14	0.0	118	0.1	27	9	48	188				
NAISIA - KVINNOR	183	0.2	455	0.2	152	0.2	-	-	26	0.0	5	-	1	8				
YKSINÄISYRITTÄJÄT (2)	7770	8.9	30538	12.3	7173	8.2	39	0.0	289	0.3	269	180	737	2337				
MIEHIÄ - MÄN	6838	7.8	27756	11.2	6353	7.3	33	0.0	219	0.3	233	168	662	2145				
NAISIA - KVINNOR	932	1.1	2782	1.1	820	0.9	6	0.0	70	0.1	36	12	75	192				
MAATALOUSYKSINÄISYRITTÄJÄT (21)	6026	6.9	24622	9.9	5783	6.6	4	0.0	36	0.0	203	142	613	1931				
MIEHIÄ - MÄN	5382	6.2	22517	9.1	5166	5.9	4	0.0	32	0.0	180	134	546	1767				
NAISIA - KVINNOR	644	0.7	2105	0.8	617	0.7	-	-	4	0.0	23	8	67	164				
MUUT YKSINÄISYRITTÄJÄT (22)	1744	2.0	5916	2.4	1390	1.6	35	0.0	253	0.3	66	38	124	406				
MIEHIÄ - MÄN	1456	1.7	5239	2.1	1187	1.4	29	0.0	187	0.2	53	34	116	378				
NAISIA - KVINNOR	288	0.3	677	0.3	203	0.2	6	0.0	66	0.1	13	4	8	28				
YLEMMÄT TOIMIHENKILÖT (3)	6980	8.0	22885	9.2	4608	5.3	1409	1.6	827	0.9	136	27	102	744				
MIEHIÄ - MÄN	5039	5.8	17830	7.2	3376	3.9	1076	1.2	512	0.6	75	17	73	561				
NAISIA - KVINNOR	1941	2.2	4975	2.0	1232	1.4	333	0.4	315	0.4	61	10	29	183				
JHCTTEHTÄVISSÄ TOIMIVAT YLEMMÄT TOIMIHENKILÖT (31)	1466	1.7	5162	2.1	1027	1.2	320	0.4	100	0.1	19	2	11	137				
MIEHIÄ - MÄN	1365	1.6	4907	2.0	955	1.1	306	0.4	89	0.1	15	2	10	125				
NAISIA - KVINNOR	101	0.1	255	0.1	72	0.1	14	0.0	11	0.0	4	-	1	12				
VALMISTELU-, ESITTELY-, TUTKIMUS- JA SUUNNITTELUKÄYTTÄVISSÄ TOIMIVAT YLEMMÄT TOIMIHENKILÖT (32)	1250	1.5	4249	1.7	887	1.0	219	0.3	164	0.2	20	7	25	149				
MIEHIÄ - MÄN	1126	1.3	3878	1.6	751	0.9	194	0.2	129	0.1	12	6	22	138				
NAISIA - KVINNOR	164	0.2	371	0.1	56	0.1	25	0.0	35	0.0	8	1	3	11				
OPETUSTEHTÄVISSÄ TOIMIVAT YLEMMÄT TOIMIHENKILÖT (33)	2384	2.7	7631	3.1	1593	1.8	475	0.5	261	0.3	55	11	37	258				
MIEHIÄ - MÄN	1331	1.5	4802	1.9	897	1.0	272	0.3	135	0.2	27	3	20	179				
NAISIA - KVINNOR	1053	1.2	2829	1.1	696	0.8	203	0.2	126	0.1	28	8	17	79				
MUUT YLEMMÄT TOIMIHENKILÖT (34)	1840	2.1	5763	2.3	1101	1.3	395	0.5	302	0.3	42	7	29	200				
MIEHIÄ - MÄN	1217	1.4	4243	1.7	733	0.8	304	0.3	159	0.2	21	6	21	149				
NAISIA - KVINNOR	623	0.7	1520	0.6	368	0.4	91	0.1	143	0.2	21	1	8	51				
ALEMMAT TOIMIHENKILÖT (4)	15159	17.4	44737	18.1	9581	11.0	2017	2.3	3070	3.5	491	178	663	2683				
MIEHIÄ - MÄN	7373	8.4	24983	10.1	4922	5.6	1149	1.3	1146	1.3	156	85	343	1460				
NAISIA - KVINNOR	7786	8.9	19754	8.0	4659	5.3	868	1.0	1924	2.2	335	93	320	1223				
ESIMIEHTEHTÄVISSÄ TOIMIVAT (41)	4314	4.9	14315	5.8	2885	3.3	781	0.9	568	0.7	80	34	168	770				
MIEHIÄ - MÄN	3635	4.2	12554	5.1	2443	2.8	681	0.8	452	0.5	59	28	144	670				
NAISIA - KVINNOR	679	0.8	1761	0.7	442	0.5	100	0.1	116	0.1	21	6	24	100				
ITSENÄISTÄ TAI MONIPUOLISTA TOI- MISTO- TAI HYNTITYÖTÄ TEKEVÄT (42)	4642	5.3	13222	5.3	2895	3.3	407	0.5	1187	1.4	153	65	222	843				
MIEHIÄ - MÄN	2018	2.3	6720	2.7	1337	1.5	189	0.2	439	0.5	53	31	114	442				
NAISIA - KVINNOR	2624	3.0	6502	2.6	1558	1.8	218	0.2	748	0.9	100	34	108	401				
EPÄITSENÄISTÄ TAI RUTIINOMAISTA TOIMISTO- TAI HYNTITYÖTÄ TEK. (43)	2063	2.4	5280	2.1	1289	1.5	183	0.2	522	0.6	69	19	71	315				
MIEHIÄ - MÄN	240	0.3	726	0.3	167	0.2	24	0.0	41	0.0	8	-	6	46				
NAISIA - KVINNOR	1823	2.1	4554	1.8	1122	1.3	159	0.2	481	0.6	61	19	65	269				
MUUT ALEMMAT TOIMIHENKILÖT (44)	4140	4.7	11920	4.8	2512	2.9	646	0.7	793	0.9	189	60	202	755				
MIEHIÄ - MÄN	1480	1.7	4583	2.0	975	1.1	255	0.3	214	0.2	36	26	79	302				
NAISIA - KVINNOR	2660	3.0	6937	2.8	1537	1.8	391	0.4	579	0.7	153	34	123	453				

(Jatk. — Forts. — Cont.) 3

Alue, viitehenkilön sosioekonominen asema, sukupuoli Område, referenspersonens socioekonomiska ställning, kön	Asuntokuntia Bostadshushåll		Henkilöitä Personer		Asunnon hallintaperuste — Bostadens upplåtelseform								Ahtaasti asuvat Trångbudda				
	Yhteensä Inalles	%	Yhteensä Inalles	%	Omistusasunto Ägarbostad		Virka- tai työ- suhteasunto Tjänstebostad		Vuokra-asunto Hyresbostad		Muu tai tunte- maton Övrig eller okänd		Normi Norm 1	Normi Norm 2	Normi Norm 3		
PEHJOIS-SAVON SKA ACERRA SAVDLAX RPL																	
TYÖNTEKIJÄT (5)	29156	33.4	55286	38.5	18039	20.7	3244	3.7	6647	7.6	1226	918	3398	9416			
MIEHIÄ - MÄN	23133	26.5	78862	31.8	14749	16.9	2587	3.0	4806	5.5	991	753	2859	7811			
NAISIA - KVINNOR	6023	6.9	16424	6.6	3290	3.8	657	0.8	1841	2.1	235	165	539	1545			
MAA- JA METSÄTALOUS- SEKÄ KALAS- TUSALAN TYÖNTEKIJÄT (51)	2577	3.0	8817	3.6	1829	2.1	155	0.2	377	0.4	216	173	495	1026			
MIEHIÄ - MÄN	2219	2.5	7750	3.1	1612	1.8	128	0.1	294	0.3	185	155	435	509			
NAISIA - KVINNOR	358	0.4	1067	0.4	217	0.2	27	0.0	83	0.1	31	18	56	117			
TEOLLISUUSTYÖNTEKIJÄT (52)	13793	15.8	45653	18.4	8619	9.9	1483	1.7	3144	3.6	547	396	1611	4472			
MIEHIÄ - MÄN	11822	13.5	40209	16.2	7602	8.7	1267	1.5	2486	2.8	467	342	1428	3531			
NAISIA - KVINNOR	1971	2.3	5444	2.2	1017	1.2	216	0.2	658	0.8	80	54	183	541			
MUUT TUOTANTOTYÖNTEKIJÄT (53)	5272	6.0	16801	6.8	3224	3.7	582	0.7	1263	1.4	203	142	547	1597			
MIEHIÄ - MÄN	4054	4.7	13674	5.5	2543	2.9	445	0.5	946	1.1	160	118	450	1314			
NAISIA - KVINNOR	1178	1.3	3127	1.3	681	0.8	137	0.2	317	0.4	43	24	97	283			
JAKELU- JA PALVELUTYÖNTEKIJÄT (54)	7514	8.6	24015	9.7	4367	5.0	1024	1.2	1863	2.1	260	207	745	2321			
MIEHIÄ - MÄN	4998	5.7	17229	7.0	2992	3.4	747	0.9	1080	1.2	179	138	542	1717			
NAISIA - KVINNOR	2516	2.9	6786	2.7	1375	1.6	277	0.3	783	0.9	81	69	203	604			
ELÄKELÄISET (6)	20661	23.7	33704	13.6	13558	15.5	95	0.1	5374	6.2	1634	109	480	1666			
MIEHIÄ - MÄN	10649	12.2	22017	8.9	7842	9.0	54	0.1	1996	2.3	757	97	414	1468			
NAISIA - KVINNOR	10012	11.5	11687	4.7	5716	6.5	41	0.0	3378	3.5	877	12	66	198			
OPISKELIJAT JA KOULULAISET (7)	735	0.8	1549	0.6	229	0.3	59	0.1	307	0.4	140	9	35	131			
MIEHIÄ - MÄN	392	0.4	946	0.4	131	0.1	23	0.0	171	0.2	67	8	29	100			
NAISIA - KVINNOR	343	0.4	603	0.2	98	0.1	36	0.0	136	0.2	73	1	6	31			
MUUT (9)	5272	6.0	12897	5.2	2509	2.9	83	0.1	764	0.9	1916	108	389	591			
MIEHIÄ - MÄN	2879	3.3	6915	2.8	1168	1.3	57	0.1	406	0.5	1248	66	222	458			
NAISIA - KVINNOR	2393	2.7	5982	2.4	1341	1.5	26	0.0	358	0.4	668	42	167	453			
SOSIEKONINEN ASEMA TUNTEM. (99)	3467	4.0	8362	3.4	1475	1.7	35	0.0	220	0.3	1737	49	170	477			
MIEHIÄ - MÄN	1691	1.9	3859	1.6	478	0.5	22	0.0	78	0.1	1113	21	63	165			
NAISIA - KVINNOR	1776	2.0	4503	1.8	997	1.1	13	0.0	142	0.2	624	28	107	312			

(Jatk. — Forts. — Cont.) 3

Alue, viitehenkilön sosioekonominen asema, sukupuoli Område, referenspersonens socioekonomiska ställning, kön	Asuntokuntia Bostadshushåll		Henkilöitä Personer		Asunnon hallintaperuste — Bostadens upplåtelseform								Ahtaasti asuvat Trångbodda		
	Yhteensä Inalles	%	Yhteensä Inalles	%	Omistusasunto Ägarbostad		Virka- tai työ- suhdeasunto Tjänstebostad		Vuokra-asunto Hyresbostad		Muu tai tunte- maton Övrig eller okänd	Normi Norm 1	Normi Norm 2	Normi Norm 3	
					Yhteensä Inalles	%	Yhteensä Inalles	%	Yhteensä Inalles	%					Yhteensä Inalles
KESKI-SUOMEN SKA MELLERSTA FINLANDS RPL															
ASUNTOKUNNAN PÄÄMIEHIÄ YHTEENSÄ - BC STADSHUSHÅLLENS HUVUDMÄN INALLES	87284	100.0	235488	100.0	55276	63.3	8414	9.6	16744	19.2	6850	1003	4326	14606	
MIEHIÄ - MÄN	58265	66.8	179952	75.1	38650	44.3	6062	6.9	9303	10.7	4250	811	3464	11657	
NAISIA - KVINNOR	29019	33.2	55536	24.9	16626	19.0	2352	2.7	7441	8.5	2600	152	862	2949	
TYÖNANTAJAT (1)	1532	1.8	5630	2.4	1294	1.5	33	0.0	157	0.2	48	11	53	244	
MIEHIÄ - MÄN	1310	1.5	5046	2.1	1126	1.3	30	0.0	116	0.1	38	11	45	226	
NAISIA - KVINNOR	222	0.3	584	0.2	168	0.2	3	0.0	41	0.0	10	-	4	18	
MAATALOUSTYÖNANTAJAT (11)	250	0.3	1016	0.4	236	0.3	2	0.0	3	0.0	9	3	11	43	
MIEHIÄ - MÄN	219	0.3	930	0.4	208	0.2	2	0.0	2	0.0	7	3	10	39	
NAISIA - KVINNOR	31	0.0	86	0.0	28	0.0	-	-	1	0.0	2	-	1	4	
MUUT TYÖNANTAJAT (12)	1282	1.5	4614	1.9	1058	1.2	31	0.0	154	0.2	39	8	42	201	
MIEHIÄ - MÄN	1091	1.2	4116	1.7	918	1.1	28	0.0	114	0.1	31	8	39	187	
NAISIA - KVINNOR	191	0.2	498	0.2	140	0.2	3	0.0	40	0.0	8	-	3	14	
YKSINÄISYRITTÄJÄT (2)	6148	7.0	22581	9.4	5623	6.4	26	0.0	266	0.3	233	97	418	1328	
MIEHIÄ - MÄN	5335	6.1	20403	8.5	4521	5.6	19	0.0	204	0.2	191	84	374	1218	
NAISIA - KVINNOR	813	0.9	2178	0.9	702	0.8	7	0.0	62	0.1	42	13	44	110	
MAATALOUSYKSINÄISYRITTÄJÄT (21)	4388	5.0	16671	7.0	4207	4.8	7	0.0	24	0.0	150	70	314	991	
MIEHIÄ - MÄN	3852	4.5	15260	6.4	3746	4.3	3	0.0	21	0.0	122	60	278	911	
NAISIA - KVINNOR	496	0.6	1411	0.6	461	0.5	4	0.0	3	0.0	28	10	36	80	
MUUT YKSINÄISYRITTÄJÄT (22)	1760	2.0	5910	2.5	1416	1.6	19	0.0	242	0.3	83	27	104	337	
MIEHIÄ - MÄN	1443	1.7	5143	2.1	1175	1.3	16	0.0	183	0.2	69	24	96	307	
NAISIA - KVINNOR	317	0.4	767	0.3	241	0.3	3	0.0	59	0.1	14	3	8	30	
YLEMMÄT TOIMIHENKILÖT (3)	7250	8.3	23670	9.9	4592	5.3	1576	1.8	882	1.0	200	21	95	705	
MIEHIÄ - MÄN	5272	6.0	18536	7.7	3374	3.9	1195	1.4	579	0.7	120	18	78	558	
NAISIA - KVINNOR	1978	2.3	5134	2.1	1218	1.4	377	0.4	303	0.3	80	3	21	147	
JOHTAJEHTÄVISSÄ TOIMIVAT YLEMMÄT TOIMIHENKILÖT (31)	1373	1.6	4846	2.0	547	1.1	297	0.3	105	0.1	24	2	9	90	
MIEHIÄ - MÄN	1280	1.5	4614	1.9	879	1.0	288	0.3	92	0.1	21	2	9	87	
NAISIA - KVINNOR	53	0.1	232	0.1	68	0.1	9	0.0	13	0.0	3	-	-	3	
VALMISTELU-, ESITTELY-, TUTKIMUS- JA SUUNNITTELUKÄÄTÄVISSÄ TOIMIVAT YLEMMÄT TOIMIHENKILÖT (32)	1504	1.7	4880	2.0	578	1.1	269	0.3	229	0.3	28	5	21	149	
MIEHIÄ - MÄN	1324	1.5	4433	1.9	877	1.0	240	0.3	187	0.2	20	5	20	156	
NAISIA - KVINNOR	180	0.2	447	0.2	101	0.1	29	0.0	42	0.0	8	-	1	13	
OPETUSTEHTÄVISSÄ TOIMIVAT YLEMMÄT TOIMIHENKILÖT (33)	2541	2.9	8158	3.4	1666	1.9	496	0.6	293	0.3	86	9	41	261	
MIEHIÄ - MÄN	1404	1.6	5082	2.1	937	1.1	273	0.3	151	0.2	43	7	27	170	
NAISIA - KVINNOR	1137	1.3	3076	1.3	729	0.8	223	0.3	142	0.2	43	2	14	91	
MUUT YLEMMÄT TOIMIHENKILÖT (34)	1832	2.1	5786	2.4	1001	1.1	514	0.6	255	0.3	62	5	28	165	
MIEHIÄ - MÄN	1264	1.4	4407	1.8	681	0.8	398	0.5	149	0.2	36	4	22	145	
NAISIA - KVINNOR	568	0.7	1379	0.6	320	0.4	116	0.1	106	0.1	26	1	6	40	
ALEMPIÄT TOIMIHENKILÖT (4)	15380	17.6	44429	18.6	9582	11.0	2325	2.7	2875	3.3	598	96	472	2254	
MIEHIÄ - MÄN	7466	8.6	24827	10.4	4868	5.6	1317	1.5	1073	1.2	208	48	230	1227	
NAISIA - KVINNOR	7914	9.1	19602	8.2	4714	5.4	1008	1.2	1802	2.1	390	48	242	1027	
ESIMIESTEHTÄVISSÄ TOIMIVAT (41)	4600	5.3	15093	6.3	3106	3.6	896	1.0	495	0.6	103	25	133	740	
MIEHIÄ - MÄN	3920	4.5	13377	5.6	2670	3.1	789	0.9	382	0.4	79	21	104	601	
NAISIA - KVINNOR	680	0.8	1716	0.7	436	0.5	107	0.1	113	0.1	24	4	29	59	
ITSENÄISTÄ TAI MONIPUOLISTA TOI- MISTO- TAI MYYNTITYÖTÄ TEKEVÄT (42)	4612	5.3	12514	5.2	2805	3.2	485	0.6	1125	1.3	193	36	152	670	
MIEHIÄ - MÄN	1837	2.1	5936	2.5	1197	1.4	178	0.2	388	0.4	74	15	72	328	
NAISIA - KVINNOR	2775	3.2	6578	2.7	1608	1.8	311	0.4	737	0.8	119	21	80	342	
EPÄITSENÄISTÄ TAI RUTIININGMAISTA TOIMISTO- TAI MYYNTITYÖTÄ TEK. (43)	2130	2.4	5490	2.3	1298	1.5	258	0.3	484	0.6	90	13	61	290	
MIEHIÄ - MÄN	309	0.4	937	0.4	163	0.2	34	0.0	75	0.1	17	3	12	57	
NAISIA - KVINNOR	1821	2.1	4553	1.9	1115	1.3	224	0.3	409	0.5	73	10	49	233	
MUUT ALEMPIÄT TOIMIHENKILÖT (44)	4038	4.6	11332	4.7	2373	2.7	682	0.8	771	0.9	212	22	126	594	
MIEHIÄ - MÄN	1400	1.6	4577	1.9	818	0.9	316	0.4	228	0.3	38	9	42	241	
NAISIA - KVINNOR	2638	3.0	6755	2.8	1555	1.8	366	0.4	543	0.6	174	13	84	353	

(Jatk. — Forts. — Cont.) 3

Alue, viitehenkilön sosioekonominen asema, sukupuoli Område, referenspersonens socio-ekonomiska ställning, kön	Asuntokuntia Bostadshushåll		Henkilöitä Personer		Asunnon hallintaperuste — Bostadens upplåtelseform								Ahtaasti asuvat Trångbodda						
	Yhteensä Inalles	%	Yhteensä Inalles	%	Omistusasunto Ägarbostad		Virka- tai työ- suhdeasunto Tjänstebostad		Vuokra-asunto Hyresbostad		Muu tai tunte- maton Övrig eller okänd	Normi Norm 1	Normi Norm 2	Normi Norm 3					
					Yhteensä Inalles	Yhteensä Inalles	Yhteensä Inalles	Yhteensä Inalles	Yhteensä Inalles	Yhteensä Inalles									
KESKI-SUOMEN SKA HELLERSTA FINLANDS RPL																			
TYÖNTEKIJÄT (5)	31161	35.7	98020	40.9	18882	21.6	4124	4.7	6655	7.6	1500	653	2729	8318					
MIHIA — MÄN	24997	28.6	82249	34.3	15615	17.9	3307	3.8	4848	5.6	1227	556	2320	7068					
NAISIA — KVINNOR	6164	7.1	15771	6.6	3267	3.7	817	0.9	1807	2.1	273	97	409	1250					
KAA- JA METSÄTALOUS- SEKÄ KALAS- TUSALAN TYÖNTEKIJÄT (51)	2286	2.6	7301	3.0	1584	1.8	177	0.2	324	0.4	201	77	327	707					
MIHIA — MÄN	2000	2.3	6543	2.7	1413	1.6	152	0.2	259	0.3	176	67	291	632					
NAISIA — KVINNOR	286	0.3	758	0.3	171	0.2	25	0.0	65	0.1	25	10	36	75					
TEGLISUUSTYÖNTEKIJÄT (52)	16431	18.8	52686	22.0	10109	11.6	2276	2.6	3333	3.8	713	351	1470	4494					
MIHIA — MÄN	14384	16.5	47336	19.8	9033	10.3	1570	2.3	2743	3.1	638	317	1334	4061					
NAISIA — KVINNOR	2047	2.3	5350	2.2	1076	1.2	306	0.4	590	0.7	75	34	136	413					
MUUT TUOTANTOTYÖNTEKIJÄT (53)	5241	6.0	16066	6.7	3120	3.6	629	0.7	1248	1.4	244	94	418	1325					
MIHIA — MÄN	3921	4.5	12782	5.3	2391	2.7	468	0.5	872	1.0	190	80	338	1081					
NAISIA — KVINNOR	1320	1.5	3284	1.4	729	0.8	161	0.2	376	0.4	54	14	80	244					
JAKELU- JA PALVELUTYÖNTEKIJÄT (54)	7203	8.3	21967	9.2	4069	4.7	1042	1.2	1750	2.0	342	131	514	1792					
MIHIA — MÄN	4692	5.4	15588	6.5	2778	3.2	717	0.8	974	1.1	223	92	357	1274					
NAISIA — KVINNOR	2511	2.9	6379	2.7	1291	1.5	325	0.4	776	0.9	119	39	157	518					
ELÄKELÄISET (6)	20165	23.1	32244	13.5	12942	14.8	152	0.2	4968	5.7	2103	56	269	1056					
MIHIA — MÄN	10678	12.2	21416	8.9	7598	8.7	84	0.1	1960	2.2	1036	46	238	932					
NAISIA — KVINNOR	9487	10.9	10828	4.5	5344	6.1	68	0.1	3008	3.4	1067	10	31	124					
OPISKELIJAT JA KOULULAISET (7)	735	0.8	1503	0.6	202	0.2	49	0.1	246	0.3	238	5	27	54					
MIHIA — MÄN	430	0.5	996	0.4	128	0.1	23	0.0	137	0.2	142	7	20	77					
NAISIA — KVINNOR	305	0.3	507	0.2	74	0.1	26	0.0	109	0.1	96	2	7	17					
MUUT (9)	4913	5.6	11411	4.8	2159	2.5	129	0.1	695	0.8	1930	60	259	607					
MIHIA — MÄN	2777	3.2	6479	2.7	1020	1.2	83	0.1	386	0.4	1288	41	155	351					
NAISIA — KVINNOR	2136	2.4	4932	2.1	1139	1.3	46	0.1	309	0.4	642	19	104	256					
SOSIEKONMINEN ASEMA TUNTEM. (99)	3363	3.9	7555	3.2	1279	1.5	75	0.1	263	0.3	1742	17	105	302					
MIHIA — MÄN	1735	2.0	3790	1.6	421	0.5	50	0.1	114	0.1	1150	5	38	129					
NAISIA — KVINNOR	1628	1.9	3765	1.6	858	1.0	29	0.0	149	0.2	592	12	67	173					

(Jatk. — Forts. — Cont.) 3

Alue, viitehenkilön sosioekonominen asema, sukupuoli Område, referenspersonens socioekonomiska ställning, kön	Asuntokuntia Bostadshushåll		Henkilöitä Personer		Asunnon hallintaperuste — Bostadens upplåtelseform								Ahtaasti asuvat Trångbodda		
	Yhteensä Inalles	%	Yhteensä Inalles	%	Omistusasunto Ägarbostad		Virka- tai työ- suhdeasunto Tjänstebostad		Vuokra-asunto Hyresbostad		Muu tai tunte- maton Övrig eller okänd		Normi Norm 1	Normi Norm 2	Normi Norm 3
					Yhteensä Inalles	%	Yhteensä Inalles	%	Yhteensä Inalles	%	Yhteensä Inalles	%			
VAASAN LÄÄNIN SKA VASA LÄNS RPL															
ASUNTOKUNNAN PÄÄMIEHIÄ YHTEENSÄ - BCSTADSHUSHÄLLENS HUVUDMÄN INALLES	148681	100.0	426673	100.0	102482	68.9	8302	5.6	24815	16.7	13082	1080	5357	15635	
MIEHIÄ - MÄN	101138	68.0	327251	76.7	73862	49.7	5557	4.0	13735	9.2	7584	889	4381	16027	
NAISIA - KVINNOR	47543	32.0	99422	23.3	28620	19.2	2345	1.6	11080	7.5	5498	191	976	3608	
TYÖNANTAJAT (1)	3477	2.3	13125	3.1	3040	2.0	41	0.0	271	0.2	125	19	69	414	
MIEHIÄ - MÄN	3093	2.1	12022	2.8	2727	1.8	37	0.0	225	0.2	104	19	68	385	
NAISIA - KVINNOR	384	0.3	1103	0.3	313	0.2	4	0.0	46	0.0	21	-	1	29	
MAATALDUSTYÖNANTAJAT (11)	589	0.4	2375	0.6	556	0.4	1	0.0	13	0.0	19	5	17	50	
MIEHIÄ - MÄN	552	0.4	2244	0.5	522	0.4	1	0.0	13	0.0	16	5	17	84	
NAISIA - KVINNOR	37	0.0	131	0.0	34	0.0	-	-	-	-	3	-	-	6	
MUUT TYÖNANTAJAT (12)	2888	1.9	10750	2.5	2484	1.7	40	0.0	258	0.2	106	14	52	324	
MIEHIÄ - MÄN	2541	1.7	9778	2.3	2265	1.5	36	0.0	212	0.1	88	14	51	301	
NAISIA - KVINNOR	347	0.2	972	0.2	219	0.2	4	0.0	46	0.0	18	-	1	23	
YKSINÄISYRITTÄJÄT (2)	17939	12.1	64669	15.2	16656	11.2	50	0.0	586	0.4	647	126	764	3006	
MIEHIÄ - MÄN	16153	10.9	55923	14.0	15052	10.2	48	0.0	476	0.3	537	116	709	2626	
NAISIA - KVINNOR	1786	1.2	4746	1.1	1564	1.1	2	0.0	110	0.1	110	10	55	180	
MAATALOUSYKSINÄISYRITTÄJÄT (21)	14167	9.5	51549	12.1	13563	9.1	10	0.0	127	0.1	467	94	616	2431	
MIEHIÄ - MÄN	12865	8.7	48038	11.3	12352	8.3	10	0.0	122	0.1	385	87	575	2253	
NAISIA - KVINNOR	1298	0.9	3511	0.8	1211	0.8	-	-	5	0.0	82	7	41	138	
MUUT YKSINÄISYRITTÄJÄT (22)	3772	2.5	13120	3.1	3093	2.1	40	0.0	459	0.3	180	32	148	575	
MIEHIÄ - MÄN	3284	2.2	11885	2.8	2740	1.8	38	0.0	354	0.2	152	29	134	533	
NAISIA - KVINNOR	488	0.3	1235	0.3	353	0.2	2	0.0	105	0.1	28	3	14	42	
YLEMMÄT TOIMIHENKILÖT (3)	11766	7.9	39323	9.2	7675	5.2	2049	1.4	1762	1.2	280	23	145	568	
MIEHIÄ - MÄN	8691	5.8	31427	7.4	5820	3.9	1516	1.0	1184	0.8	171	18	116	788	
NAISIA - KVINNOR	3075	2.1	7896	1.9	1855	1.2	533	0.4	578	0.4	109	5	29	180	
JOKATEHTÄVISSÄ TOIMIVAT YLEMMÄT TOIMIHENKILÖT (31)	2978	2.0	10754	2.5	2139	1.4	463	0.3	321	0.2	55	5	21	219	
MIEHIÄ - MÄN	2816	1.9	10314	2.4	2023	1.4	450	0.3	292	0.2	51	5	21	215	
NAISIA - KVINNOR	162	0.1	440	0.1	116	0.1	13	0.0	29	0.0	4	-	-	4	
VALMISTELU-, ESITTELY-, TUTKIMUS- JA SUUNNITTELUKÄYTTÖSSÄ TOIMIVAT YLEMMÄT TOIMIHENKILÖT (32)	2049	1.4	6844	1.6	1376	0.9	263	0.2	362	0.2	48	4	32	179	
MIEHIÄ - MÄN	1841	1.2	6335	1.5	1246	0.8	236	0.2	316	0.2	43	4	31	165	
NAISIA - KVINNOR	208	0.1	509	0.1	130	0.1	27	0.0	46	0.0	5	-	1	14	
CPETUSTEHTÄVISSÄ TOIMIVAT YLEMMÄT TOIMIHENKILÖT (33)	3713	2.5	12050	2.8	2428	1.6	640	0.4	545	0.4	100	5	53	318	
MIEHIÄ - MÄN	2028	1.4	7554	1.8	1405	0.9	321	0.2	263	0.2	39	1	33	209	
NAISIA - KVINNOR	1685	1.1	4496	1.1	1023	0.7	319	0.2	282	0.2	61	4	20	109	
MUUT YLEMMÄT TOIMIHENKILÖT (34)	3026	2.0	9675	2.3	1732	1.2	683	0.5	534	0.4	77	9	39	252	
MIEHIÄ - MÄN	2006	1.3	7224	1.7	1146	0.8	509	0.3	313	0.2	38	8	31	159	
NAISIA - KVINNOR	1020	0.7	2451	0.6	586	0.4	174	0.1	221	0.1	39	1	8	53	
ALEMMAT TOIMIHENKILÖT (4)	23891	16.1	73283	17.2	15822	10.6	2248	1.5	4890	3.3	931	115	617	2903	
MIEHIÄ - MÄN	12414	8.3	43216	10.1	8729	5.9	1238	0.8	2062	1.4	385	73	384	1754	
NAISIA - KVINNOR	11477	7.7	30067	7.0	7093	4.8	1010	0.7	2828	1.9	546	42	233	1149	
ESIMIESTEHTÄVISSÄ TOIMIVAT (41)	6811	4.6	23042	5.4	4801	3.2	775	0.5	1045	0.7	190	31	184	894	
MIEHIÄ - MÄN	5835	3.9	20567	4.8	4179	2.8	663	0.4	825	0.6	168	31	168	809	
NAISIA - KVINNOR	976	0.7	2475	0.6	622	0.4	112	0.1	220	0.1	22	-	16	85	
ITSENÄISTÄ TAI MONIPUOLISTA TOI- MISTO- TAI MYYNTITYÖTÄ TEKEVÄT (42)	7858	5.3	22573	5.4	5052	3.4	476	0.3	1970	1.3	320	39	210	525	
MIEHIÄ - MÄN	3659	2.5	12391	2.9	2459	1.7	240	0.2	785	0.5	135	24	122	533	
NAISIA - KVINNOR	4199	2.8	10582	2.5	2593	1.7	236	0.2	1185	0.8	185	15	88	392	
EPÄITSENÄISTÄ TAI RUTIININOMAISTA TOIMISTO- TAI MYYNTITYÖTÄ TEK. (43)	2930	2.0	8136	1.9	1857	1.3	222	0.1	680	0.5	131	11	60	289	
MIEHIÄ - MÄN	544	0.4	1734	0.4	368	0.2	47	0.0	112	0.1	17	5	21	74	
NAISIA - KVINNOR	2386	1.6	6402	1.5	1529	1.0	175	0.1	568	0.4	114	6	39	215	
MUUT ALEMMAT TOIMIHENKILÖT (44)	6292	4.2	19132	4.5	4032	2.7	775	0.5	1195	0.8	290	34	163	755	
MIEHIÄ - MÄN	2376	1.6	8524	2.0	1683	1.1	288	0.2	340	0.2	65	13	73	378	
NAISIA - KVINNOR	3916	2.6	10608	2.5	2349	1.6	487	0.3	855	0.6	225	21	90	417	

(Jatk. — Forts. — Cont.) 3

Alue, viitehenkilön sosioekonominen asema, sukupuoli Område, referenspersonens socio-ekonomiska ställning, kön	Asuntokuntia Bostadshushåll		Henkilöitä Personer		Asunnon hallintaperuste — Bostadens upplåtelseform								Ahtaasti asuvat Trångbodda						
	Yhteensä Inalles	%	Yhteensä Inalles	%	Omistusasunto Ägarbostad		Virka- tai työ- suhdeasunto Tjänstebostad		Vuokra-asunto Hyresbostad		Muu tai tunte- maton Övrig eller okänd	Normi Norm 1	Normi Norm 2	Normi Norm 3					
					Yhteensä Inalles	Yhteensä Inalles	Yhteensä Inalles	Yhteensä Inalles	Yhteensä Inalles	Yhteensä Inalles									
VAAKAN LÄÄNIN SKA VÅSA LÄNS RPL																			
TYÖNTEKIJÄT (5)	49334	33.2	162543	38.1	33691	22.7	3603	2.4	9680	6.5	2360		691	3210	10358				
MIHIA — MÄN	39301	26.4	136021	31.9	27511	18.5	2552	2.0	7027	4.7	1811		583	2712	8837				
NAISIA — KVINNOR	10033	6.7	26522	6.2	6180	4.2	651	0.4	2653	1.8	549		108	498	1521				
MAA- JA METSÄTALOUS- SEKÄ KALAS- TUSALAN TYÖNTEKIJÄT (51)	2432	1.6	8137	1.9	1797	1.2	141	0.1	317	0.2	177		38	193	560				
MIHIA — MÄN	2071	1.4	7190	1.7	1547	1.0	116	0.1	261	0.2	147		36	174	512				
NAISIA — KVINNOR	361	0.2	947	0.2	250	0.2	25	0.0	56	0.0	30		2	19	48				
TEGLISUUSTYÖNTEKIJÄT (52)	27425	18.4	91742	21.5	19079	12.8	1505	1.3	5123	3.4	1318		402	1869	5853				
MIHIA — MÄN	22771	15.3	79029	18.5	16130	10.8	1681	1.1	3913	2.6	1047		347	1615	5145				
NAISIA — KVINNOR	4654	3.1	12713	3.0	2949	2.0	224	0.2	1210	0.8	271		55	254	748				
MUUT TUOTANTOTYÖNTEKIJÄT (53)	7862	5.3	25228	5.9	5226	3.5	533	0.4	1756	1.2	347		106	508	1643				
MIHIA — MÄN	6125	4.1	20946	4.9	4185	2.8	384	0.3	1289	0.9	267		94	438	1419				
NAISIA — KVINNOR	1737	1.2	4282	1.0	1041	0.7	149	0.1	467	0.3	80		12	70	224				
JAKELU- JA PALVELUTYÖNTEKIJÄT (54)	11615	7.8	37436	8.8	7589	5.1	1024	0.7	2484	1.7	518		145	640	2262				
MIHIA — MÄN	8334	5.6	28856	6.8	5649	3.8	771	0.5	1564	1.1	350		106	485	1761				
NAISIA — KVINNOR	3281	2.2	8580	2.0	1940	1.3	253	0.2	920	0.6	168		39	155	501				
ELÄKELÄISET (6)	33831	22.8	52755	12.4	21116	14.2	117	0.1	6499	4.4	6099		48	286	1085				
MIHIA — MÄN	17253	11.6	34032	8.0	12120	8.2	62	0.0	2163	1.5	2908		45	250	925				
NAISIA — KVINNOR	16578	11.2	18723	4.4	8996	6.1	55	0.0	4336	2.9	3191		3	36	160				
OPISKELIJAT JA KOULULAISET (7)	801	0.5	1789	0.4	246	0.2	86	0.1	354	0.2	115		11	28	103				
MIHIA — MÄN	443	0.3	1130	0.3	148	0.1	35	0.0	192	0.1	68		10	21	77				
NAISIA — KVINNOR	358	0.2	659	0.2	98	0.1	51	0.0	162	0.1	47		1	7	26				
MUUT (9)	7642	5.1	19186	4.5	4236	2.8	108	0.1	773	0.5	2525		47	238	758				
MIHIA — MÄN	3790	2.5	9480	2.2	1715	1.2	69	0.0	406	0.3	1600		25	121	395				
NAISIA — KVINNOR	3852	2.6	9706	2.3	2521	1.7	39	0.0	367	0.2	925		22	117	403				
SOSIOEKONOMINEN ASEMA TUNTEM. (99)	5518	3.7	14001	3.3	2898	1.9	55	0.0	331	0.2	2234		26	142	508				
MIHIA — MÄN	2351	1.6	5630	1.3	801	0.5	25	0.0	135	0.1	1390		18	42	154				
NAISIA — KVINNOR	3167	2.1	8371	2.0	2097	1.4	30	0.0	196	0.1	844		16	100	354				

(Jatk. — Forts. — Cont.) 3

Alue, viitehenkilön sosioekonominen asema, sukupuoli Område, referenspersonens socioekonomiska ställning, kön	Asuntokuntia Bostadshushåll		Henkilöitä Personer		Asunnon hallintaperuste — Bostadens upplåtelseform								Ahtaasti asuvat Trångbodda							
	Yhteensä Inalles	%	Yhteensä Inalles	%	Omistusasunto Ägarbostad		Virka- tai työ- suhdeasunto Tjänstebostad		Vuokra-asunto Hyresbostad		Muu tai tuntematon Övrig eller okänd	Normi Norm 1	Normi Norm 2	Normi Norm 3						
					Yhteensä Inalles	%	Yhteensä Inalles	%	Yhteensä Inalles	%					Yhteensä Inalles	%				
POPJ.-POHJANMAAN SKA NORRA ÖSTERBOTTENS RPL																				
ASUNTOKUNNAN PÄÄMIEHIÄ YHTEENSÄ - BOSTADSHUSHÅLLENS HUVUDMÄN INALLES	103471	100.0	312239	100.0	68743	66.4	8274	8.0	19056	18.4	7398	1639	5896	19707						
MIEHIÄ - MÄN	70571	68.2	238638	76.4	49508	47.8	5776	5.6	10594	10.2	4693	1337	4782	15741						
NAISIA - KVINNOR	32900	31.8	73601	23.6	19235	18.6	2498	2.4	8462	8.2	2705	302	1114	3566						
TYÖNANTAJAT (1)	1883	1.8	7677	2.5	1656	1.6	26	0.0	151	0.1	50	31	95	346						
MIEHIÄ - MÄN	1626	1.6	6921	2.2	1436	1.4	25	0.0	121	0.1	44	30	87	321						
NAISIA - KVINNOR	257	0.2	756	0.2	220	0.2	1	0.0	30	0.0	6	1	8	25						
MAATALOUSTYÖNANTAJAT (11)	279	0.3	1316	0.4	261	0.3	1	0.0	5	0.0	12	11	26	83						
MIEHIÄ - MÄN	259	0.3	1232	0.4	241	0.2	1	0.0	5	0.0	12	10	24	75						
NAISIA - KVINNOR	20	0.0	84	0.0	20	0.0	-	-	-	-	-	1	2	8						
MUUT TYÖNANTAJAT (12)	1604	1.6	6361	2.0	1395	1.3	25	0.0	146	0.1	38	20	65	263						
MIEHIÄ - MÄN	1367	1.3	5689	1.8	1155	1.2	24	0.0	116	0.1	32	20	63	246						
NAISIA - KVINNOR	237	0.2	672	0.2	200	0.2	1	0.0	30	0.0	6	-	6	17						
YKSINÄISYRITTÄJÄT (2)	7915	7.6	32920	10.5	7295	7.1	16	0.0	302	0.3	302	241	760	2374						
MIEHIÄ - MÄN	6933	6.7	29711	9.5	6429	6.2	16	0.0	236	0.2	252	218	673	2142						
NAISIA - KVINNOR	982	0.9	3209	1.0	866	0.8	-	-	66	0.1	50	23	87	232						
MAATALOUSYKSINÄISYRITTÄJÄT (21)	5911	5.7	25387	8.1	5667	5.5	6	0.0	26	0.0	212	200	635	1922						
MIEHIÄ - MÄN	5233	5.1	23009	7.4	5023	4.9	6	0.0	22	0.0	182	181	564	1730						
NAISIA - KVINNOR	678	0.7	2378	0.8	644	0.6	-	-	4	0.0	30	19	75	192						
MUUT YKSINÄISYRITTÄJÄT (22)	2004	1.9	7533	2.4	1628	1.6	10	0.0	276	0.3	90	41	121	452						
MIEHIÄ - MÄN	1700	1.6	6702	2.1	1406	1.4	10	0.0	214	0.2	70	37	109	412						
NAISIA - KVINNOR	304	0.3	831	0.3	222	0.2	-	-	62	0.1	20	4	12	40						
YLEMMÄT TOIMIHENKILÖT (3)	9754	9.4	33470	10.7	6382	6.2	1787	1.7	1359	1.3	226	62	202	1146						
MIEHIÄ - MÄN	7219	7.0	26797	8.6	4886	4.7	1322	1.3	880	0.9	131	52	166	935						
NAISIA - KVINNOR	2535	2.4	6673	2.1	1496	1.4	465	0.4	479	0.5	95	10	36	211						
JCHTOTEHTÄVISSÄ TOIMIVAT YLEMMÄT TOIMIHENKILÖT (31)	1889	1.8	6986	2.2	1384	1.3	340	0.3	138	0.1	27	9	37	197						
MIEHIÄ - MÄN	1769	1.7	6683	2.1	1300	1.3	326	0.3	119	0.1	24	9	37	192						
NAISIA - KVINNOR	120	0.1	303	0.1	84	0.1	14	0.0	19	0.0	3	-	-	5						
VALMISTELU-, ESITTELY-, TUTKIMUS- JA SUUNNITTELUTEHTÄVISSÄ TOIMIVAT YLEMMÄT TOIMIHENKILÖT (32)	2109	2.0	7267	2.3	1422	1.4	320	0.3	328	0.3	39	16	36	260						
MIEHIÄ - MÄN	1893	1.8	6732	2.2	1294	1.3	293	0.3	278	0.3	28	13	32	241						
NAISIA - KVINNOR	216	0.2	535	0.2	128	0.1	27	0.0	50	0.0	11	3	4	19						
CPETUSTEHTÄVISSÄ TOIMIVAT YLEMMÄT TOIMIHENKILÖT (33)	3489	3.4	11741	3.8	2257	2.2	638	0.6	497	0.5	97	23	81	446						
MIEHIÄ - MÄN	2064	2.0	7780	2.5	1389	1.3	333	0.3	253	0.3	49	17	60	310						
NAISIA - KVINNOR	1425	1.4	3961	1.3	868	0.8	305	0.3	204	0.2	48	6	21	136						
MUUT YLEMMÄT TOIMIHENKILÖT (34)	2267	2.2	7476	2.4	1315	1.3	485	0.5	396	0.4	63	14	48	243						
MIEHIÄ - MÄN	1493	1.4	5602	1.8	903	0.9	370	0.4	190	0.2	30	13	37	152						
NAISIA - KVINNOR	774	0.7	1874	0.6	416	0.4	119	0.1	206	0.2	33	1	11	51						
ALEMMAT TOIMIHENKILÖT (4)	19466	18.8	59353	19.0	12275	11.9	2561	2.5	4007	3.9	623	186	707	3162						
MIEHIÄ - MÄN	9384	9.1	33632	10.8	6476	6.3	1248	1.2	1446	1.4	214	94	391	1760						
NAISIA - KVINNOR	10082	9.7	25721	8.2	5799	5.6	1313	1.3	2561	2.5	409	92	316	1382						
ESIMIESTEHTÄVISSÄ TOIMIVAT (41)	5360	5.2	18892	6.1	3789	3.6	812	0.8	677	0.7	102	45	195	947						
MIEHIÄ - MÄN	4517	4.4	16632	5.3	3250	3.1	656	0.6	539	0.5	72	39	162	820						
NAISIA - KVINNOR	843	0.8	2260	0.7	519	0.5	156	0.2	138	0.1	30	6	37	127						
ITSENÄISTÄ TAI MONIPUOLISTA TOI- MISTO- TAI MYNTITYÖTÄ TEKEVÄT (42)	5626	5.4	16475	5.3	3572	3.5	462	0.4	1415	1.4	177	49	211	866						
MIEHIÄ - MÄN	2431	2.3	8458	2.7	1622	1.6	226	0.2	521	0.5	62	28	111	455						
NAISIA - KVINNOR	3195	3.1	8017	2.6	1950	1.9	236	0.2	894	0.9	115	21	100	411						
EPÄITSENÄISTÄ TAI RUTIININOMAISTA TOIMISTO- TAI MYNTITYÖTÄ TEK. (43)	2702	2.6	7056	2.3	1631	1.6	284	0.3	682	0.7	105	27	77	394						
MIEHIÄ - MÄN	378	0.4	1175	0.4	252	0.2	42	0.0	75	0.1	9	2	14	76						
NAISIA - KVINNOR	2324	2.2	5881	1.9	1379	1.3	242	0.2	607	0.6	96	25	63	318						
MUUT ALEMMAT TOIMIHENKILÖT (44)	5778	5.6	16930	5.4	3303	3.2	1003	1.0	1233	1.2	239	65	220	955						
MIEHIÄ - MÄN	2058	2.0	7367	2.4	1352	1.3	324	0.3	311	0.3	71	25	104	429						
NAISIA - KVINNOR	3720	3.6	9563	3.1	1951	1.9	679	0.7	922	0.9	168	40	116	526						

(Jatk. — Forts. — Cont.) 3

Alue, viitehenkilön sosioekonominen asema, sukupuoli Område, referenspersonens socioekonomiska ställning, kön	Asuntokuntia Bostadshushåll		Henkilöitä Personer		Asunnon hallintaperuste — Bostadens upplåtelseform								Ahtaasti asuvat Trångbodda							
	Yhteensä Inalles	%	Yhteensä Inalles	%	Omistusasunto Ägarbostad		Virka- tai työ- suhdeasunto Tjänstebostad		Vuokra-asunto Hyresbostad		Muu tai tuntematon Övrig eller okänd	Normi Norm 1	Normi Norm 2	Normi Norm 3						
POHJ.-POHJANMAAN SKA NORRA ÖSTERBOTTENS RPL																				
TYÖNTEKIJÄT (51)	36296	35.1	124767	40.0	23871	23.1	3577	3.5	7128	6.9	1720	875	3236	5845						
MIHIA - MÄN	29789	28.8	106599	34.1	20081	19.4	3018	2.9	5270	5.1	1420	762	2810	6473						
NAISIA - KVINNOR	6507	6.3	18168	5.8	3790	3.7	559	0.5	1858	1.8	300	113	426	1372						
MAA- JA METSÄTALOUS- SEKÄ KALAS- TUSALAN TYÖNTEKIJÄT (51)	2294	2.2	8569	2.7	1717	1.7	128	0.1	258	0.2	191	112	372	878						
MIHIA - MÄN	2056	2.0	7851	2.5	1552	1.5	110	0.1	216	0.2	178	103	344	813						
NAISIA - KVINNOR	238	0.2	718	0.2	165	0.2	18	0.0	42	0.0	13	9	28	65						
TEGLISUUSTYÖNTEKIJÄT (52)	17708	17.1	62596	20.0	11966	11.6	1606	1.7	3135	3.0	801	439	1583	4820						
MIHIA - MÄN	16116	15.6	57999	18.6	11026	10.7	1706	1.6	2659	2.6	725	413	1466	4461						
NAISIA - KVINNOR	1592	1.5	4597	1.5	940	0.9	100	0.1	476	0.5	76	26	117	355						
MUUT TUOTANTOTYÖNTEKIJÄT (53)	6619	6.4	21785	7.0	4238	4.1	601	0.6	1468	1.4	312	129	535	1762						
MIHIA - MÄN	5059	4.9	17565	5.6	3352	3.2	415	0.4	1051	1.0	241	110	448	1403						
NAISIA - KVINNOR	1560	1.5	4220	1.4	886	0.9	186	0.2	417	0.4	71	19	87	259						
JAKELU- JA PALVELUTYÖNTEKIJÄT (54)	9675	9.4	31817	10.2	5950	5.8	1042	1.0	2267	2.2	416	195	746	2445						
MIHIA - MÄN	6558	6.3	23184	7.4	4151	4.0	787	0.8	1344	1.3	276	136	552	1756						
NAISIA - KVINNOR	3117	3.0	8633	2.8	1799	1.7	255	0.2	923	0.9	140	59	194	649						
ELÄKELÄISET (6)	20769	20.1	35628	11.4	14099	13.6	78	0.1	4626	4.5	1966	109	435	1557						
MIHIA - MÄN	11470	11.1	24477	7.8	8632	8.3	33	0.0	1819	1.8	586	95	387	1339						
NAISIA - KVINNOR	9299	9.0	11151	3.6	5467	5.3	45	0.0	2807	2.7	580	14	48	218						
OPISKELIJAT JA KOULULAISET (7)	1257	1.2	2623	0.8	275	0.3	92	0.1	678	0.7	212	13	47	213						
MIHIA - MÄN	718	0.7	1699	0.5	182	0.2	28	0.0	390	0.4	118	10	38	166						
NAISIA - KVINNOR	539	0.5	924	0.3	93	0.1	64	0.1	288	0.3	94	3	9	47						
MUUT (9)	6131	5.9	15801	5.1	2890	2.8	137	0.1	805	0.8	2299	122	414	1064						
MIHIA - MÄN	3432	3.3	8802	2.8	1386	1.3	86	0.1	432	0.4	1528	76	230	585						
NAISIA - KVINNOR	2699	2.6	6999	2.2	1504	1.5	51	0.0	373	0.4	771	46	184	479						
SOSIOEKONOMINEN ASEMA TUNTEM. (99)	3986	3.9	9914	3.2	1582	1.5	72	0.1	261	0.3	2071	40	187	521						
MIHIA - MÄN	1965	1.9	4596	1.5	480	0.5	37	0.0	95	0.1	1353	15	58	181						
NAISIA - KVINNOR	2021	2.0	5318	1.7	1102	1.1	35	0.0	166	0.2	718	25	125	340						

(Jatk. — Forts. — Cont.) 3

Alue, viitehenkilön sosioekonominen asema, sukupuoli Område, referenspersonens socioekonomiska ställning, kön	Asuntokuntia Bostadshushåll		Henkilöitä Personer		Asunnon hallintaperuste — Bostadens upplåtelseform								Ahtaasti asuvat Trångbodda		
	Yhteensä Inalles	%	Yhteensä Inalles	%	Omistusasunto Ägarbostad		Virka- tai työ- suhdeasunto Tjänstebostad		Vuokra-asunto Hyresbostad		Muu tai tunte- maton Övrig eller okänd	Normi Norm 1	Normi Norm 2	Normi Norm 3	
					Yhteensä Inalles	%	Yhteensä Inalles	%	Yhteensä Inalles	%					
KAIKUUN SKA KAJANALANDS RPL															
ASUNTOKUNNAN PÄÄMIEHIÄ YHTEENSÄ - BOSTADSHUSHÅLLENS HUVUDMÄN INALLES	31539	100.0	57711	100.0	20544	65.1	3289	10.4	5520	17.5	2186	524	1901	6881	
MIEHIÄ - MÄN	22604	71.7	77056	78.9	15420	48.6	2422	7.7	3288	10.4	1474	434	1579	5670	
NAISIA - KVINNOR	8935	28.3	20655	21.1	5124	16.2	867	2.7	2232	7.1	712	50	322	1211	
TYÖNANTAJAT (1)	590	1.9	2265	2.3	510	1.6	12	0.0	51	0.2	17	3	16	103	
MIEHIÄ - MÄN	508	1.6	2049	2.1	446	1.4	9	0.0	40	0.1	13	3	15	98	
NAISIA - KVINNOR	82	0.3	216	0.2	64	0.2	3	0.0	11	0.0	4	-	1	5	
MAATALDUSTYÖNANTAJAT (11)	77	0.2	339	0.3	74	0.2	-	-	1	0.0	2	1	7	26	
MIEHIÄ - MÄN	76	0.2	335	0.3	73	0.2	-	-	1	0.0	2	1	7	26	
NAISIA - KVINNOR	1	0.0	4	0.0	1	0.0	-	-	-	-	-	-	-	-	
MUUT TYÖNANTAJAT (12)	513	1.6	1926	2.0	436	1.4	12	0.0	50	0.2	15	2	9	77	
MIEHIÄ - MÄN	432	1.4	1714	1.8	373	1.2	9	0.0	39	0.1	11	2	8	72	
NAISIA - KVINNOR	81	0.3	212	0.2	63	0.2	3	0.0	11	0.0	4	-	1	5	
YKSINÄISYRITTÄJÄT (2)	2442	7.7	10150	10.4	2263	7.2	10	0.0	91	0.3	78	52	180	704	
MIEHIÄ - MÄN	2123	6.7	9039	9.3	1562	6.3	7	0.0	73	0.2	61	43	152	624	
NAISIA - KVINNOR	319	1.0	1111	1.1	281	0.9	3	0.0	18	0.1	17	9	28	80	
MAATALOUSYKSINÄISYRITTÄJÄT (21)	1758	5.6	7603	7.8	1654	5.4	2	0.0	6	0.0	56	47	151	574	
MIEHIÄ - MÄN	1522	4.8	6736	6.9	1472	4.7	2	0.0	6	0.0	42	38	127	504	
NAISIA - KVINNOR	236	0.7	867	0.9	222	0.7	-	-	-	-	14	9	24	70	
MUUT YKSINÄISYRITTÄJÄT (22)	684	2.2	2547	2.6	569	1.8	8	0.0	85	0.3	22	5	25	130	
MIEHIÄ - MÄN	601	1.9	2303	2.4	510	1.6	5	0.0	67	0.2	19	5	25	120	
NAISIA - KVINNOR	83	0.3	244	0.2	59	0.2	3	0.0	18	0.1	3	-	4	10	
YLEMMÄT TOIMIHENKILÖT (3)	2628	8.3	8722	8.9	1482	4.7	843	2.7	262	0.8	41	5	37	287	
MIEHIÄ - MÄN	1884	6.0	6813	7.0	1102	3.5	606	1.9	152	0.5	24	4	24	226	
NAISIA - KVINNOR	744	2.4	1909	2.0	380	1.2	237	0.8	110	0.3	17	1	13	61	
JEHTOJENKUNNAN TOIMIVAT YLEMMÄT TOIMIHENKILÖT (31)	446	1.4	1602	1.6	295	0.9	115	0.4	29	0.1	7	-	1	37	
MIEHIÄ - MÄN	409	1.3	1504	1.5	268	0.8	111	0.4	24	0.1	6	-	1	36	
NAISIA - KVINNOR	37	0.1	98	0.1	27	0.1	4	0.0	5	0.0	1	-	-	1	
VALMISTELU-, ESITTELY-, TUTKIMUS- JA SUUNNITTELUKUNNAN TOIMIVAT YLEMMÄT TOIMIHENKILÖT (32)	470	1.5	1623	1.7	287	0.9	125	0.4	53	0.2	5	-	10	50	
MIEHIÄ - MÄN	421	1.3	1501	1.5	260	0.8	115	0.4	41	0.1	5	-	8	45	
NAISIA - KVINNOR	49	0.2	122	0.1	27	0.1	10	0.0	12	0.0	-	-	2	5	
OPETUSTEHTÄVISSÄ TOIMIVAT YLEMMÄT TOIMIHENKILÖT (33)	1048	3.3	3387	3.5	580	1.8	343	1.1	109	0.3	16	1	15	131	
MIEHIÄ - MÄN	584	1.9	2168	2.2	346	1.1	181	0.6	50	0.2	7	1	8	69	
NAISIA - KVINNOR	464	1.5	1219	1.2	234	0.7	162	0.5	59	0.2	9	-	7	42	
MUUT YLEMMÄT TOIMIHENKILÖT (34)	664	2.1	2110	2.2	320	1.0	260	0.8	71	0.2	13	4	11	69	
MIEHIÄ - MÄN	470	1.5	1640	1.7	228	0.7	199	0.6	37	0.1	6	3	7	56	
NAISIA - KVINNOR	194	0.6	470	0.5	52	0.3	61	0.2	34	0.1	7	1	4	13	
ALEMMAT TOIMIHENKILÖT (4)	5185	16.4	15886	16.3	3205	10.2	536	3.0	893	2.8	151	47	161	851	
MIEHIÄ - MÄN	2697	8.6	9394	9.6	1688	5.4	558	1.8	387	1.2	64	24	94	531	
NAISIA - KVINNOR	2488	7.9	6492	6.6	1517	4.8	378	1.2	506	1.6	87	23	67	360	
ESIMIEHISTÄ TOIMIVAT (41)	1538	4.9	5301	5.4	996	3.2	347	1.1	168	0.5	27	10	45	274	
MIEHIÄ - MÄN	1372	4.4	4850	5.0	888	2.8	312	1.0	148	0.5	24	8	39	252	
NAISIA - KVINNOR	166	0.5	451	0.5	108	0.3	35	0.1	20	0.1	3	2	6	22	
ITSENÄISTÄ TAI MONIPUOLISTA TOI- MISTO- TAI HYVNTITYÖTÄ TEKEVÄT (42)	1381	4.4	4047	4.1	863	2.7	140	0.4	325	1.0	53	19	50	244	
MIEHIÄ - MÄN	586	1.9	2000	2.0	366	1.2	64	0.2	135	0.4	21	7	23	128	
NAISIA - KVINNOR	795	2.5	2047	2.1	497	1.6	76	0.2	190	0.6	32	12	27	116	
EPÄITSENÄISTÄ TAI RUTIININMAISTA TOIMISTO- TAI HYVNTITYÖTÄ TEK. (43)	745	2.4	1906	2.0	450	1.4	103	0.3	168	0.5	24	4	16	106	
MIEHIÄ - MÄN	109	0.3	366	0.4	77	0.2	16	0.1	14	0.0	2	-	8	27	
NAISIA - KVINNOR	636	2.0	1540	1.6	373	1.2	87	0.3	154	0.5	22	4	8	79	
MUUT ALEMMAT TOIMIHENKILÖT (44)	1521	4.8	4632	4.7	856	2.8	346	1.1	232	0.7	47	14	50	267	
MIEHIÄ - MÄN	630	2.0	2178	2.2	357	1.1	166	0.5	90	0.3	17	9	24	124	
NAISIA - KVINNOR	891	2.8	2454	2.5	539	1.7	180	0.6	142	0.5	30	5	26	143	

(Jatk. — Forts. — Cont.) 3

Alue, viitehenkilön sosioekonominen asema, sukupuoli Område, referenspersonens socioekonomiska ställning, kön	Asuntokuntia Bostadshushåll		Henkilöitä Personer		Asunnon hallintaperuste — Bostadens upplåtelseform								Ahtaasti asuvat Trångbodda				
	Yhteensä Inalles	%	Yhteensä Inalles	%	Omistusasunto Ägarbostad		Virka- tai työ- suhdeasunto Tjänstebostad		Vuokra-asunto Hyresbostad		Muu tai tuntematon Övrig eller okänd	Normi Norm 1	Normi Norm 2	Normi Norm 3			
					Yhteensä Inalles	Yhteensä Inalles	Yhteensä Inalles	Yhteensä Inalles	Yhteensä Inalles	Yhteensä Inalles							
KAINUUN SKA PAJAJÄÄLANDS RPL																	
TYÖNTEKIJÄT (5)	12417	39.4	43993	45.0	8166	25.9	1404	4.5	2272	7.2	575	327	1206	3856			
MIEHIÄ — MÄN	10529	33.4	38497	39.4	7071	22.4	1192	3.8	1767	5.6	499	251	1075	3359			
NAISIA — KVINNOR	1888	6.0	5496	5.6	1095	3.5	212	0.7	505	1.6	76	36	131	457			
MAA- JA METSÄTALOUS- SEKÄ KALAS- TUSALAN TYÖNTEKIJÄT (51)	1810	5.7	7036	7.2	1414	4.5	80	0.3	207	0.7	109	77	256	672			
MIEHIÄ — MÄN	1697	5.4	6669	6.8	1336	4.2	71	0.2	189	0.6	101	71	243	635			
NAISIA — KVINNOR	113	0.4	367	0.4	78	0.2	9	0.0	18	0.1	8	6	13	37			
TEOLLISUUSTYÖNTEKIJÄT (52)	5184	16.4	18559	19.0	3429	10.9	578	1.8	927	2.9	250	130	494	1604			
MIEHIÄ — MÄN	4858	15.4	17578	18.0	3242	10.3	552	1.8	827	2.6	237	122	462	1522			
NAISIA — KVINNOR	326	1.0	981	1.0	187	0.6	26	0.1	100	0.3	13	8	32	82			
MUUT TUOTANTOTYÖNTEKIJÄT (53)	2123	6.7	7200	7.4	1343	4.3	206	0.7	468	1.5	106	60	196	643			
MIEHIÄ — MÄN	1683	5.3	6014	6.2	1091	3.5	143	0.5	362	1.1	87	53	172	555			
NAISIA — KVINNOR	440	1.4	1186	1.2	252	0.8	63	0.2	106	0.3	19	7	24	88			
JAKELU- JA PALVELUTYÖNTEKIJÄT (54)	3300	10.5	11198	11.5	1980	6.3	540	1.7	670	2.1	110	60	260	937			
MIEHIÄ — MÄN	2251	7.3	8236	8.4	1402	4.4	426	1.4	389	1.2	74	45	198	667			
NAISIA — KVINNOR	1009	3.2	2962	3.0	578	1.8	114	0.4	281	0.9	36	15	62	250			
ELÄKELÄISET (6)	6034	19.1	10955	11.2	3864	12.3	32	0.1	1607	5.1	531	48	163	644			
MIEHIÄ — MÄN	3578	11.3	7929	8.1	2570	8.1	21	0.1	702	2.2	285	39	140	563			
NAISIA — KVINNOR	2456	7.8	3026	3.1	1294	4.1	11	0.0	905	2.9	246	9	23	81			
OPISKELIJAT JA KOULULAISET (7)	240	0.8	594	0.6	83	0.3	26	0.1	80	0.3	51	7	14	55			
MIEHIÄ — MÄN	144	0.5	389	0.4	56	0.2	15	0.0	45	0.1	28	6	10	39			
NAISIA — KVINNOR	96	0.3	205	0.2	27	0.1	11	0.0	35	0.1	23	1	4	16			
MLUT (9)	2003	6.4	5146	5.3	971	3.1	26	0.1	264	0.8	742	35	124	341			
MIEHIÄ — MÄN	1141	3.6	2946	3.0	505	1.6	14	0.0	122	0.4	500	24	69	190			
NAISIA — KVINNOR	862	2.7	2200	2.3	466	1.5	12	0.0	142	0.5	242	11	55	151			
SOSIOEKONOMINEN ASEMA TUNTEM. (99)	1200	3.8	2967	3.0	462	1.5	16	0.1	61	0.2	661	11	47	143			
MIEHIÄ — MÄN	641	2.0	1542	1.6	172	0.5	6	0.0	21	0.1	442	4	18	59			
NAISIA — KVINNOR	559	1.8	1425	1.5	290	0.9	10	0.0	40	0.1	219	7	29	84			

(Jatk. -- Forts. -- Cont.) 3

Alue, viitehenkilön sosioekonominen asema, sukupuoli Område, referenspersonens socioekonomiska ställning, kön	Asuntokuntia Bostadshushåll		Henkilöitä Personer		Asunnon hallintaperuste — Bostadens upplåtelseform								Ahtaasti asuvat Trångbodda							
	Yhteensä Inalles	%	Yhteensä Inalles	%	Omistusasunto Ägarbostad		Virka- tai työ- suhdeasunto Tjänstebostad		Vuokra-asunto Hyresbostad		Muu tai tunte- maton Övrig eller okänd		Normi Norm 1	Normi Norm 2	Normi Norm 3					
LAFIN SKA LAPPLANDS RPL																				
ASUNTOKUNNAN PÄÄMIEHIÄ YHTEENSÄ - BCSTADSHUSHÄLLENS HUVUDMÄN INALLES	64760	100.0	191946	100.0	35186	60.5	8053	12.4	12179	18.8	5342	1085	3740	12700						
MIEHIÄ - MÄN	43548	67.9	143284	74.6	27884	43.1	5773	8.9	6757	10.4	3534	842	2855	9838						
NAISIA - KVINNOR	20812	32.1	48662	25.4	11302	17.5	2280	3.5	5422	8.4	1808	243	841	2862						
TYÖNANTAJAT (1)	1209	1.9	4471	2.3	1038	1.6	19	0.0	97	0.1	55	11	50	175						
MIEHIÄ - MÄN	1003	1.5	3915	2.0	863	1.4	14	0.0	67	0.1	39	11	46	163						
NAISIA - KVINNOR	206	0.3	556	0.3	155	0.2	5	0.0	30	0.0	16	-	2	12						
MAATALOUSTYÖNANTAJAT (11)	112	0.2	445	0.2	57	0.1	2	0.0	7	0.0	6	1	12	26						
MIEHIÄ - MÄN	100	0.2	405	0.2	86	0.1	2	0.0	7	0.0	5	1	12	25						
NAISIA - KVINNOR	12	0.0	40	0.0	11	0.0	-	-	-	-	1	-	-	1						
MUUT TYÖNANTAJAT (12)	1097	1.7	4022	2.1	941	1.5	17	0.0	90	0.1	49	10	38	149						
MIEHIÄ - MÄN	903	1.4	3506	1.8	797	1.2	12	0.0	60	0.1	34	10	36	138						
NAISIA - KVINNOR	194	0.3	516	0.3	144	0.2	5	0.0	30	0.0	15	-	2	11						
YKSINÄISYRITTÄJÄT (2)	3672	5.7	14475	7.5	3270	5.0	21	0.0	201	0.3	180	106	315	1030						
MIEHIÄ - MÄN	3090	4.8	12715	6.6	2777	4.3	17	0.0	147	0.2	149	99	276	922						
NAISIA - KVINNOR	582	0.9	1760	0.9	493	0.8	4	0.0	54	0.1	31	7	39	108						
MAATALOUSYKSINÄISYRITTÄJÄT (21)	2105	3.3	8564	4.7	1985	3.1	2	0.0	16	0.0	102	78	225	717						
MIEHIÄ - MÄN	1803	2.8	7931	4.1	1706	2.6	2	0.0	14	0.0	81	73	197	640						
NAISIA - KVINNOR	302	0.5	1033	0.5	279	0.4	-	-	2	0.0	21	5	28	77						
MUUT YKSINÄISYRITTÄJÄT (22)	1567	2.4	5511	2.9	1285	2.0	19	0.0	185	0.3	78	28	90	313						
MIEHIÄ - MÄN	1287	2.0	4784	2.5	1071	1.7	15	0.0	133	0.2	68	26	75	282						
NAISIA - KVINNOR	280	0.4	727	0.4	214	0.3	4	0.0	52	0.1	10	2	11	31						
YLEMMÄT TOIMIHENKILÖT (3)	5628	8.7	18398	9.6	2944	4.5	1786	2.8	770	1.2	128	27	112	687						
MIEHIÄ - MÄN	3890	6.0	14005	7.3	2086	3.2	1252	1.9	472	0.7	80	21	81	527						
NAISIA - KVINNOR	1738	2.7	4393	2.3	858	1.3	534	0.8	298	0.5	48	6	31	160						
JOKITEHTÄVISSÄ TOIMIVAT YLEMMÄT TOIMIHENKILÖT (31)	919	1.4	3239	1.7	542	0.8	249	0.4	101	0.2	27	2	15	404						
MIEHIÄ - MÄN	846	1.3	3055	1.6	497	0.8	240	0.4	87	0.1	22	2	11	98						
NAISIA - KVINNOR	73	0.1	184	0.1	45	0.1	9	0.0	14	0.0	5	-	4	6						
VALMISTELU-, ESITTELY-, TUTKIMUS- JA SUUNNITTELUJÄTEHTÄVISSÄ TOIMIVAT YLEMMÄT TOIMIHENKILÖT (32)	1112	1.7	3768	2.0	683	1.1	267	0.4	140	0.2	22	8	27	116						
MIEHIÄ - MÄN	982	1.5	3476	1.8	612	0.9	240	0.4	113	0.2	17	8	27	108						
NAISIA - KVINNOR	130	0.2	292	0.2	71	0.1	27	0.0	27	0.0	5	-	-	8						
OPETUSTEHTÄVISSÄ TOIMIVAT YLEMMÄT TOIMIHENKILÖT (33)	2255	3.5	7217	3.8	1156	1.8	721	1.1	325	0.5	53	12	54	331						
MIEHIÄ - MÄN	1156	1.8	4328	2.3	609	0.9	353	0.5	166	0.3	28	9	32	215						
NAISIA - KVINNOR	1099	1.7	2889	1.5	547	0.8	368	0.6	159	0.2	25	3	22	116						
MUUT YLEMMÄT TOIMIHENKILÖT (34)	1342	2.1	4174	2.2	563	0.9	549	0.8	204	0.3	26	5	16	136						
MIEHIÄ - MÄN	906	1.4	3146	1.6	368	0.6	419	0.6	106	0.2	13	2	11	106						
NAISIA - KVINNOR	436	0.7	1028	0.5	195	0.3	130	0.2	98	0.2	13	3	5	30						
ALEMMAT TOIMIHENKILÖT (4)	12524	19.3	38158	19.9	7177	11.1	2352	3.6	2547	3.9	448	137	533	2207						
MIEHIÄ - MÄN	5851	9.0	20202	10.5	3519	5.4	1237	1.9	929	1.4	166	55	255	1121						
NAISIA - KVINNOR	6673	10.3	17956	9.4	3658	5.6	1115	1.7	1618	2.5	282	82	278	1086						
ESIMIESTEHTÄVISSÄ TOIMIVAT (41)	3721	5.7	12764	6.6	2376	3.7	765	1.2	486	0.8	94	24	154	677						
MIEHIÄ - MÄN	3016	4.7	10739	5.6	1952	3.0	620	1.0	376	0.6	68	16	119	561						
NAISIA - KVINNOR	705	1.1	2025	1.1	424	0.7	145	0.2	110	0.2	26	8	35	116						
ITSENÄISTÄ TAI MONIPEUCLISTA TOI- MISTO- TAI MYYNTITYÖTÄ TEKEVÄT (42)	3208	5.0	9213	4.8	1830	2.8	343	0.5	896	1.4	139	42	140	536						
MIEHIÄ - MÄN	1157	1.8	3828	2.0	660	1.0	164	0.3	282	0.4	51	18	61	231						
NAISIA - KVINNOR	2051	3.2	5385	2.8	1170	1.8	179	0.3	614	0.9	88	24	79	305						
EPÄITSENÄISTÄ TAI RUTIININMAISTA TOIMISTO- TAI MYYNTITYÖTÄ TEKEVÄT (43)	1836	2.8	5009	2.6	1053	1.6	243	0.4	467	0.7	73	23	79	302						
MIEHIÄ - MÄN	237	0.4	757	0.4	148	0.2	24	0.0	55	0.1	10	4	13	45						
NAISIA - KVINNOR	1599	2.5	4252	2.2	905	1.4	219	0.3	412	0.6	63	19	66	257						
MUUT ALEMMAT TOIMIHENKILÖT (44)	3759	5.8	11172	5.8	1918	3.0	1001	1.5	698	1.1	142	48	160	652						
MIEHIÄ - MÄN	1441	2.2	4878	2.5	759	1.2	425	0.7	216	0.3	37	17	62	284						
NAISIA - KVINNOR	2318	3.6	6294	3.3	1159	1.8	572	0.9	482	0.7	105	31	98	408						

(Jatk. — Forts. — Cont.) 3

Alue, viitehenkilön sosioekonominen asema, sukupuoli Område, referenspersonens socioekonomiska ställning, kön	Asuntokuntia Bostadshushåll		Henkilöitä Personer		Asunnon hallintaperuste — Bostadens upplåtelseform								Ahtaasti asuvat Trångbodda		
	Yhteensä Inalles	%	Yhteensä Inalles	%	Omistusasunto Ägarbostad		Virka- tai työ- suhdeasunto Tjänstebostad		Vuokra-asunto Hyresbostad		Muu tai tunte- maton Övrig eller okänd	Normi Norm 1	Normi Norm 2	Normi Norm 3	
					Yhteensä Inalles	%	Yhteensä Inalles	%	Yhteensä Inalles	%					Yhteensä Inalles
LAFIN SKA LAPPLANDS RPL															
TYÖNTEKIJÄT (5)	24812	38.3	84471	44.0	15144	23.4	3642	5.6	4657	7.2	1369	651	2241	7028	
MIEHIÄ — MÄN	20211	31.2	71049	37.0	12608	19.5	3117	4.8	3338	5.2	1148	538	1872	5941	
NAISIA — KVINNOR	4601	7.1	13422	7.0	2536	3.9	525	0.8	1319	2.0	221	113	369	1087	
MAA- JA METSÄTALOUS- SEKÄ KALAS- TUSALAN TYÖNTEKIJÄT (51)	3192	4.9	11967	6.2	2253	3.5	293	0.5	370	0.6	276	130	412	1115	
MIEHIÄ — MÄN	3009	4.6	11340	5.9	2137	3.3	287	0.4	320	0.5	265	121	383	1056	
NAISIA — KVINNOR	183	0.3	627	0.3	116	0.2	6	0.0	50	0.1	11	9	29	59	
TEOLLISUUSTYÖNTEKIJÄT (52)	5640	14.9	33214	17.3	6035	9.3	1470	2.3	1644	2.5	491	219	780	2667	
MIEHIÄ — MÄN	8833	13.6	30866	16.1	5592	8.6	1399	2.2	1388	2.1	454	204	725	2488	
NAISIA — KVINNOR	807	1.2	2348	1.2	443	0.7	71	0.1	256	0.4	37	15	55	179	
MUUT TUOTANTOTYÖNTEKIJÄT (53)	4741	7.3	15617	8.1	2806	4.3	636	1.0	1047	1.6	252	127	452	1330	
MIEHIÄ — MÄN	3564	5.5	12281	6.4	2149	3.3	476	0.7	746	1.2	193	101	365	1065	
NAISIA — KVINNOR	1177	1.8	3336	1.7	657	1.0	160	0.2	301	0.5	59	26	83	265	
JAKELU- JA PALVELUTYÖNTEKIJÄT (54)	7239	11.2	23673	12.3	4050	6.3	1243	1.9	1596	2.5	350	175	597	1916	
MIEHIÄ — MÄN	4805	7.4	16562	8.6	2730	4.2	955	1.5	884	1.4	236	112	355	1332	
NAISIA — KVINNOR	2434	3.8	7111	3.7	1320	2.0	288	0.4	712	1.1	114	63	202	584	
ELÄKELÄISET (6)	12215	18.9	20734	10.8	7705	11.9	70	0.1	3084	4.8	1356	57	221	840	
MIEHIÄ — MÄN	7163	11.1	14696	7.7	4976	7.7	40	0.1	1389	2.1	758	54	199	738	
NAISIA — KVINNOR	5052	7.8	6038	3.1	2729	4.2	30	0.0	1695	2.6	598	3	22	102	
OPISKELIJAT JA KOULULAISET (7)	506	0.8	1115	0.6	154	0.2	65	0.1	208	0.3	75	11	26	84	
MIEHIÄ — MÄN	255	0.4	644	0.3	90	0.1	33	0.1	55	0.1	37	7	19	52	
NAISIA — KVINNOR	251	0.4	471	0.2	64	0.1	36	0.1	153	0.2	38	4	7	32	
MUUT (9)	4194	6.5	10124	5.3	1754	2.7	94	0.1	615	0.9	1731	85	242	649	
MIEHIÄ — MÄN	2485	3.8	6058	3.2	945	1.5	63	0.1	320	0.5	1157	57	149	374	
NAISIA — KVINNOR	1709	2.6	4066	2.1	809	1.2	31	0.0	295	0.5	574	28	93	275	
SOSIOEKONOMINEN ASEMA TUNTEM. (99)	2402	3.7	5330	2.8	677	1.0	47	0.1	167	0.3	1541	28	75	238	
MIEHIÄ — MÄN	1308	2.0	2834	1.5	230	0.4	28	0.0	56	0.1	994	16	34	64	
NAISIA — KVINNOR	1094	1.7	2496	1.3	447	0.7	19	0.0	111	0.2	547	12	41	144	

(Jatk. — Forts. — Cont.) 3

Alue, viitehenkilön sosioekonominen asema, sukupuoli Område, referenspersonens socio-ekonomiska ställning, kön	Asuntokuntia Bostadshushåll		Henkilöitä Personer		Asunnon hallintaperuste — Bostadens upplåtelseform								Ahtaasti asuvat Trångbodda		
	Yhteensä Inalles	%	Yhteensä Inalles	%	Omistusasunto Ägarbostad		Virka- tai työ- suhdeasunto Tjänstebostad		Vuokra-asunto Hyresbostad		Muu tai tunte- maton Övrig eller okänd	Normi Norm 1	Normi Norm 2	Normi Norm 3	
					Yhteensä Inalles	%	Yhteensä Inalles	%	Yhteensä Inalles	%					
ETELÄ-POHJANMAA SÖDER ÖSTERBOTTEN															
ASUNTOKUNNAN PÄÄMIEHIÄ YHTEENSÄ — BOSTADSHUSHÅLLENS HUVUDMÄN INALLES	63353	100.0	187172	100.0	45824	72.3	3228	5.1	8293	13.1	6008	638	2940	9757	
MIEHIÄ — MÄN	42357	66.9	140334	75.0	32412	51.2	2085	3.3	4472	7.1	3388	512	2370	7764	
NAISIA — KVINNOR	20996	33.1	46838	25.0	13412	21.2	1143	1.8	3821	6.0	2620	126	570	1973	
TYÖNANTAJAT (1)	1458	2.3	5689	3.0	1279	2.0	14	0.0	114	0.2	51	11	35	204	
MIEHIÄ — MÄN	1305	2.1	5231	2.8	1155	1.8	13	0.0	94	0.1	43	11	34	154	
NAISIA — KVINNOR	153	0.2	458	0.2	124	0.2	1	0.0	20	0.0	8	-	1	10	
MAATALOUSTYÖNANTAJAT (11)	202	0.3	850	0.5	190	0.3	-	-	6	0.0	6	4	10	44	
MIEHIÄ — MÄN	186	0.3	781	0.4	174	0.3	-	-	6	0.0	6	4	10	41	
NAISIA — KVINNOR	16	0.0	69	0.0	16	0.0	-	-	-	-	-	-	-	3	
MUUT TYÖNANTAJAT (12)	1256	2.0	4839	2.6	1089	1.7	14	0.0	108	0.2	45	7	25	160	
MIEHIÄ — MÄN	1119	1.8	4450	2.4	981	1.5	13	0.0	88	0.1	37	7	24	153	
NAISIA — KVINNOR	137	0.2	389	0.2	108	0.2	1	0.0	20	0.0	8	-	1	7	
YKSINÄISYRITTÄJÄT (2)	8809	13.9	32060	17.1	8299	13.1	18	0.0	195	0.3	297	80	476	1730	
MIEHIÄ — MÄN	7784	12.3	29305	15.7	7379	11.6	17	0.0	144	0.2	244	75	435	1609	
NAISIA — KVINNOR	1025	1.6	2755	1.5	920	1.5	1	0.0	51	0.1	53	5	37	121	
MAATALOUSYKSINÄISYRITTÄJÄT (21)	7136	11.3	26139	14.0	6911	10.9	1	0.0	24	0.0	200	66	392	1428	
MIEHIÄ — MÄN	6358	10.0	24022	12.8	6173	9.7	1	0.0	23	0.0	161	61	361	1328	
NAISIA — KVINNOR	778	1.2	2117	1.1	738	1.2	-	-	1	0.0	39	5	31	100	
MUUT YKSINÄISYRITTÄJÄT (22)	1673	2.6	5921	3.2	1388	2.2	17	0.0	171	0.3	97	14	84	302	
MIEHIÄ — MÄN	1426	2.3	5283	2.8	1206	1.9	16	0.0	121	0.2	83	14	78	261	
NAISIA — KVINNOR	247	0.4	638	0.3	182	0.3	1	0.0	50	0.1	14	-	6	21	
YLEMMÄT TOIMIHENKILÖT (3)	4572	7.2	15685	8.4	3032	4.8	897	1.4	530	0.8	113	9	66	411	
MIEHIÄ — MÄN	3254	5.1	12125	6.5	2215	3.5	629	1.0	343	0.5	67	6	50	317	
NAISIA — KVINNOR	1318	2.1	3560	1.9	817	1.3	268	0.4	187	0.3	46	3	16	94	
JOKI-TEHTÄVISSÄ TOIMIVAT YLEMMÄT TOIMIHENKILÖT (31)	1161	1.8	4281	2.3	839	1.3	158	0.3	103	0.2	21	1	5	55	
MIEHIÄ — MÄN	1099	1.7	4113	2.2	793	1.3	192	0.3	97	0.2	17	1	5	54	
NAISIA — KVINNOR	62	0.1	168	0.1	46	0.1	6	0.0	6	0.0	4	-	-	1	
VALMISTELU-, ESITTELY-, TUTKIMUS- JA SUUNNITTELU-TEHTÄVISSÄ TOIMIVAT YLEMMÄT TOIMIHENKILÖT (32)	608	1.0	2105	1.1	417	0.7	78	0.1	94	0.1	19	1	13	63	
MIEHIÄ — MÄN	529	0.8	1902	1.0	365	0.6	68	0.1	81	0.1	15	1	13	56	
NAISIA — KVINNOR	79	0.1	203	0.1	52	0.1	10	0.0	13	0.0	4	-	-	7	
OPETUSTEHTÄVISSÄ TOIMIVAT YLEMMÄT TOIMIHENKILÖT (33)	1679	2.7	5579	3.0	1095	1.7	363	0.6	177	0.3	44	2	26	150	
MIEHIÄ — MÄN	911	1.4	3430	1.8	624	1.0	187	0.3	81	0.1	19	-	15	87	
NAISIA — KVINNOR	768	1.2	2149	1.1	471	0.7	176	0.3	96	0.2	25	2	13	63	
MUUT YLEMMÄT TOIMIHENKILÖT (34)	1124	1.8	3720	2.0	681	1.1	258	0.4	156	0.2	29	5	16	103	
MIEHIÄ — MÄN	715	1.1	2680	1.4	433	0.7	182	0.3	84	0.1	16	4	13	80	
NAISIA — KVINNOR	409	0.6	1040	0.6	248	0.4	76	0.1	72	0.1	13	1	3	23	
ALEMMAT TOIMIHENKILÖT (4)	9955	15.7	31483	16.8	6818	10.8	1068	1.7	1677	2.6	352	63	294	1356	
MIEHIÄ — MÄN	4820	7.6	17234	9.2	3446	5.4	517	0.8	699	1.1	158	40	174	760	
NAISIA — KVINNOR	5135	8.1	14249	7.6	3372	5.3	551	0.9	978	1.5	234	23	120	576	
ESIMIESTEHTÄVISSÄ TOIMIVAT (41)	2664	4.2	9185	4.9	1878	3.0	332	0.5	371	0.6	83	18	84	407	
MIEHIÄ — MÄN	2200	3.5	7950	4.2	1560	2.5	280	0.4	291	0.5	69	18	78	369	
NAISIA — KVINNOR	464	0.7	1235	0.7	318	0.5	52	0.1	80	0.1	14	-	6	38	
ITSENÄISTÄ TAI MONIPUOLISTA TOI- MISTO- TAI MYYNTITYÖTÄ TEKEVÄT (42)	3082	4.9	9425	5.0	2114	3.3	187	0.3	667	1.1	114	22	96	414	
MIEHIÄ — MÄN	1392	2.2	4867	2.6	982	1.6	85	0.1	275	0.4	50	15	53	224	
NAISIA — KVINNOR	1690	2.7	4558	2.4	1132	1.8	102	0.2	392	0.6	64	7	43	190	
EPÄITSENÄISTÄ TAI RUTIIININMAISTA TOIMISTO- TAI MYYNTITYÖTÄ TEK. (43)	1242	2.0	3619	1.9	870	1.4	95	0.2	216	0.3	57	3	23	137	
MIEHIÄ — MÄN	182	0.3	583	0.3	135	0.2	16	0.0	24	0.0	7	1	3	24	
NAISIA — KVINNOR	1060	1.7	3036	1.6	735	1.2	83	0.1	192	0.3	50	2	20	113	
MUUT ALEMMAT TOIMIHENKILÖT (44)	2967	4.7	9254	4.9	1956	3.1	450	0.7	423	0.7	138	20	91	398	
MIEHIÄ — MÄN	1046	1.7	3834	2.0	769	1.2	136	0.2	109	0.2	32	6	40	163	
NAISIA — KVINNOR	1921	3.0	5420	2.9	1187	1.9	314	0.5	314	0.5	106	14	51	235	

(Jatk. — Forts. — Cont.) 3

Alue, viitehenkilön sosioekonominen asema, sukupuoli Område, referenspersonens socio-ekonomiska ställning, kön	Asutuskuntia Bostadshushåll		Henkilöitä Personer		Asunnon hallintaperuste — Bostadens upplåtelseform								Ahtaasti asuvat Trångbodda		
	Yhteensä Inalles	%	Yhteensä Inalles	%	Omistusasunto Ägarbostad		Virka- tai työ- suhdeasunto Tjänstebostad		Vuokra-asunto Hyresbostad		Muu tai tunte- maton Övrig eller okänd	Normi Norm 1	Normi Norm 2	Normi Norm 3	
					Yhteensä Inalles	Yhteensä Inalles	Yhteensä Inalles	Yhteensä Inalles	Yhteensä Inalles	Yhteensä Inalles					
ETEIJÄ-POHJANMAA SÖDRA ÖSTERBOTTEN															
TYÖNTEKIJÄT (5)	20306	32.1	69533	37.1	14793	23.4	1125	1.8	3328	5.3	1060	406	1707	4952	
MIEHIÄ - MÄN	15951	25.2	57131	30.5	11962	18.9	862	1.4	2326	3.7	801	328	1409	4127	
NAISIA - KVINNOR	4355	6.9	12402	6.6	2831	4.5	263	0.4	1002	1.6	259	78	296	825	
MAA- JA METSÄTALOUS- SEKÄ KALAS- TUSALAN TYÖNTEKIJÄT (51)	998	1.6	3395	1.8	764	1.2	52	0.1	107	0.2	75	29	112	271	
MIEHIÄ - MÄN	841	1.3	3006	1.6	658	1.0	38	0.1	86	0.1	59	28	102	252	
NAISIA - KVINNOR	157	0.2	389	0.2	106	0.2	14	0.0	21	0.0	16	1	10	19	
TEOLLISUUSTYÖNTEKIJÄT (52)	11191	17.7	38646	20.6	8295	13.1	448	0.7	1826	2.9	622	236	1003	2775	
MIEHIÄ - MÄN	9061	14.3	32393	17.3	6869	10.8	372	0.6	1344	2.1	476	194	844	2349	
NAISIA - KVINNOR	2130	3.4	6253	3.3	1426	2.3	76	0.1	482	0.8	146	42	159	426	
MUUT TUOTANTOTYÖNTEKIJÄT (53)	3321	5.2	11264	6.0	2366	3.7	207	0.3	582	0.9	166	58	285	835	
MIEHIÄ - MÄN	2600	4.1	9305	5.0	1904	3.0	140	0.2	418	0.7	138	50	243	712	
NAISIA - KVINNOR	721	1.1	1959	1.0	462	0.7	67	0.1	164	0.3	28	8	42	123	
JAKELU- JA PALVELUTYÖNTEKIJÄT (54)	4796	7.6	16228	8.7	3368	5.3	418	0.7	813	1.3	197	83	307	1071	
MIEHIÄ - MÄN	3449	5.4	12427	6.6	2531	4.0	312	0.5	478	0.8	128	56	220	814	
NAISIA - KVINNOR	1347	2.1	3801	2.0	837	1.3	106	0.2	335	0.5	69	27	87	257	
ELÄKELÄISET (6)	14581	23.0	22965	12.3	9272	14.6	41	0.1	2098	3.3	3170	36	190	607	
MIEHIÄ - MÄN	7564	11.9	14884	8.0	5325	8.4	22	0.0	698	1.1	1519	33	165	517	
NAISIA - KVINNOR	7017	11.1	8081	4.3	3947	6.2	19	0.0	1400	2.2	1651	3	21	90	
OPISKELIJAT JA KOULULAISET (7)	315	0.5	795	0.4	123	0.2	35	0.1	113	0.2	44	4	15	49	
MIEHIÄ - MÄN	168	0.3	495	0.3	78	0.1	10	0.0	56	0.1	24	3	12	34	
NAISIA - KVINNOR	147	0.2	300	0.2	45	0.1	25	0.0	57	0.1	20	1	3	15	
MUUT (9)	3357	5.3	8962	4.8	2208	3.5	30	0.0	238	0.4	881	29	157	448	
MIEHIÄ - MÄN	1511	2.4	3929	2.1	852	1.3	15	0.0	112	0.2	532	16	83	206	
NAISIA - KVINNOR	1846	2.9	5033	2.7	1356	2.1	15	0.0	126	0.2	349	13	74	242	
SCSIOEKONOMINEN ASEMA TUNTEM. (99)	2378	3.8	6499	3.5	1547	2.4	14	0.0	94	0.1	723	16	93	266	
MIEHIÄ - MÄN	855	1.3	2136	1.1	409	0.6	3	0.0	27	0.0	416	6	26	75	
NAISIA - KVINNOR	1523	2.4	4363	2.3	1138	1.8	11	0.0	67	0.1	307	10	65	211	

(Jatk. — Forts. — Cont.) 3

Alue, viitehenkilön sosioekonominen asema, sukupuoli Område, referenspersonens socioekonomiska ställning, kön	Asuntokuntia Bostadshushåll		Henkilöitä Personer		Asunnon hallintaperuste — Bostadens upplåtelseform								Ahtaasti asuvat Trångbodda		
	Yhteensä Inalles	%	Yhteensä Inalles	%	Ömistusasunto Ägarbostad		Virka- tai työ- suhteenasunto Tjänstebostad		Vuokra-asunto Hyresbostad		Muu tai tunte- maton Övrig eller okänd	Normi Norm 1	Normi Norm 2	Normi Norm 3	
					Yhteensä Inalles	Yhteensä Inalles	Yhteensä Inalles	Yhteensä Inalles	Yhteensä Inalles	Yhteensä Inalles					
VÅSAN RANNIKKOSEUTU VÅSA KUSTOMRÅDE															
ASUNTOKUNNAN PÄÄMIEHIÄ YHTEENSÄ - BOSTADSHUSHÅLLENS HUVUDMÅN INALLES	63776	100.0	172282	100.0	41886	65.7	3511	6.1	12486	19.6	5453	340	1803	6534	
MIEHIÄ - MÅN	43644	68.4	134032	77.8	30333	47.6	3074	4.8	6992	11.0	3245	291	1495	5810	
NAISIA - KVINNOR	20132	31.6	38250	22.2	11553	18.1	837	1.3	5494	8.6	2248	49	304	1124	
TYÖNANTAJAT (1)	1447	2.3	5089	3.0	1268	2.0	21	0.0	108	0.2	50	4	22	131	
MIEHIÄ - MÅN	1273	2.0	4611	2.7	1125	1.8	20	0.0	87	0.1	41	4	22	116	
NAISIA - KVINNOR	174	0.3	478	0.3	143	0.2	1	0.0	21	0.0	9	-	-	15	
MAATALOUSTYÖNANTAJAT (11)	283	0.4	1041	0.6	263	0.4	1	0.0	7	0.0	12	1	4	30	
MIEHIÄ - MÅN	267	0.4	995	0.6	249	0.4	1	0.0	7	0.0	10	1	4	27	
NAISIA - KVINNOR	16	0.0	46	0.0	14	0.0	-	-	-	-	2	-	-	3	
MUUT TYÖNANTAJAT (12)	1164	1.8	4048	2.3	1005	1.6	20	0.0	101	0.2	38	3	18	101	
MIEHIÄ - MÅN	1006	1.6	3616	2.1	876	1.4	19	0.0	80	0.1	31	3	18	85	
NAISIA - KVINNOR	158	0.2	432	0.3	129	0.2	1	0.0	21	0.0	7	-	-	12	
YKSINÄISYRITTÄJÄT (2)	6607	10.4	22066	12.8	6010	9.4	27	0.0	314	0.5	256	29	197	761	
MIEHIÄ - MÅN	6064	9.5	20763	12.1	5552	8.7	27	0.0	270	0.4	215	28	185	731	
NAISIA - KVINNOR	543	0.9	1303	0.8	458	0.7	-	-	44	0.1	41	1	8	30	
MAATALOUSYKSINÄISYRITTÄJÄT (21)	5105	8.0	17171	10.0	4807	7.5	8	0.0	91	0.1	199	20	157	554	
MIEHIÄ - MÅN	4734	7.4	16280	9.4	4472	7.0	8	0.0	88	0.1	166	20	153	576	
NAISIA - KVINNOR	371	0.6	891	0.5	335	0.5	-	-	3	0.0	33	-	4	18	
MUUT YKSINÄISYRITTÄJÄT (22)	1502	2.4	4895	2.8	1203	1.9	15	0.0	223	0.3	57	9	40	167	
MIEHIÄ - MÅN	1330	2.1	4483	2.6	1080	1.7	15	0.0	182	0.3	49	8	36	155	
NAISIA - KVINNOR	172	0.3	412	0.2	123	0.2	-	-	41	0.1	8	1	4	12	
YLEMMÄT TOIMIHENKILÖT (3)	5493	8.6	17781	10.3	3547	5.6	827	1.3	985	1.5	134	10	57	411	
MIEHIÄ - MÅN	4216	6.6	14683	8.5	2787	4.4	657	1.0	685	1.1	87	8	50	347	
NAISIA - KVINNOR	1277	2.0	3098	1.8	760	1.2	170	0.3	300	0.5	47	2	7	64	
JCHTCTEHTÄVISSÄ TOIMIVAT YLEMMÄT TOIMIHENKILÖT (31)	1374	2.2	4841	2.8	965	1.5	205	0.3	177	0.3	27	3	11	95	
MIEHIÄ - MÅN	1302	2.0	4644	2.7	914	1.4	199	0.3	162	0.3	27	3	11	93	
NAISIA - KVINNOR	72	0.1	197	0.1	51	0.1	6	0.0	15	0.0	-	-	-	2	
VALMISTELU-, ESITTELY-, TUTKIMUS- JA SUUNNITTELUKÄYTTÄVISSÄ TOIMIVAT YLEMMÄT TOIMIHENKILÖT (32)	1180	1.9	3824	2.2	776	1.2	149	0.2	231	0.4	24	3	13	56	
MIEHIÄ - MÅN	1080	1.7	3594	2.1	717	1.1	136	0.2	203	0.3	24	3	13	52	
NAISIA - KVINNOR	100	0.2	230	0.1	59	0.1	13	0.0	28	0.0	-	-	-	4	
OPETUSTEHTÄVISSÄ TOIMIVAT YLEMMÄT TOIMIHENKILÖT (33)	1463	2.3	4606	2.7	983	1.5	160	0.3	276	0.4	44	3	18	109	
MIEHIÄ - MÅN	834	1.3	3001	1.7	600	0.9	82	0.1	135	0.2	17	1	13	74	
NAISIA - KVINNOR	629	1.0	1605	0.9	383	0.6	78	0.1	141	0.2	27	2	5	35	
MUUT YLEMMÄT TOIMIHENKILÖT (34)	1476	2.3	4510	2.6	823	1.3	313	0.5	301	0.5	39	1	15	111	
MIEHIÄ - MÅN	1000	1.6	3444	2.0	556	0.9	240	0.4	185	0.3	19	1	13	88	
NAISIA - KVINNOR	476	0.7	1066	0.6	267	0.4	73	0.1	116	0.2	20	-	2	23	
ALEMMAT TOIMIHENKILÖT (4)	10312	16.2	30188	17.5	6614	10.4	864	1.4	2440	3.8	394	40	242	1113	
MIEHIÄ - MÅN	5606	8.8	18782	10.9	3852	6.0	549	0.9	1038	1.6	167	28	157	744	
NAISIA - KVINNOR	4706	7.4	11406	6.6	2762	4.3	315	0.5	1402	2.2	227	12	85	369	
ESIMIEHEISTÄ TAI MONIPUOLISTA TOI- MISTO- TAI MYNTITYÖTÄ TEKEVÄT (42)	3017	4.7	9907	5.8	2113	3.3	321	0.5	508	0.8	75	10	76	385	
MIEHIÄ - MÅN	2656	4.2	9041	5.2	1855	3.0	286	0.4	404	0.6	71	10	69	329	
NAISIA - KVINNOR	361	0.6	866	0.5	218	0.3	35	0.1	104	0.2	4	-	7	36	
ITSENÄISTÄ TAI MONIPUOLISTA TOI- MISTO- TAI MYNTITYÖTÄ TEKEVÄT (43)	3619	5.7	10019	5.8	2254	3.5	223	0.3	981	1.5	161	14	86	362	
MIEHIÄ - MÅN	1693	2.7	5500	3.2	1116	1.7	122	0.2	390	0.6	65	8	47	216	
NAISIA - KVINNOR	1926	3.0	4519	2.6	1138	1.8	101	0.2	591	0.9	96	6	39	146	
EPÄITSENÄISTÄ TAI RUTIININOMAISTA TOIMISTO- TAI MYNTITYÖTÄ TEKEVÄT (44)	1233	1.9	3197	1.9	735	1.2	94	0.1	359	0.6	45	7	28	105	
MIEHIÄ - MÅN	287	0.5	898	0.5	181	0.3	24	0.0	75	0.1	7	4	16	39	
NAISIA - KVINNOR	946	1.5	2299	1.3	554	0.9	70	0.1	284	0.4	38	3	12	66	
MUUT ALEMMAT TOIMIHENKILÖT (44)	2443	3.8	7065	4.1	1512	2.4	226	0.4	592	0.9	113	9	52	281	
MIEHIÄ - MÅN	970	1.5	3343	1.9	660	1.0	117	0.2	169	0.3	24	6	25	160	
NAISIA - KVINNOR	1473	2.3	3722	2.2	852	1.3	109	0.2	423	0.7	89	3	27	121	

(Jatk. — Forts. — Cont.) 3

Alue, viitehenkilön sosioekonominen asema, sukupuoli Område, referenspersonens socioekonomiska ställning, kön	Asutuskuntia Bostadshushåll		Henkilöitä Personer		Asunnon hallintaperuste — Bostadens upplåtelseform								Ahtaasti asuvat Trångbudda		
	Yhteensä Inalles	%	Yhteensä Inalles	%	Omistusasunto Ägarbostad		Virka- tai työ- suhdeasunto Tjänstebostad		Vuokra-asunto Hyresbostad		Muu tai tuntematon Övrig eller okänd		Normi Norm 1	Normi Norm 2	Normi Norm 3
VAASAN RANNIKKOSEUTU VASA KUSTOMRÅDE															
TYÖNTEKIJÄT (5)	21261	33.3	66333	38.5	13640	21.4	2010	3.2	4639	7.3	972	230	1151	3850	
MIEHIÄ — MÄN	17128	26.9	56398	32.7	11182	17.5	1722	2.7	3461	5.4	763	205	998	3416	
NAISIA — KVINNOR	4133	6.5	9935	5.8	2458	3.9	288	0.5	1178	1.8	209	25	153	474	
MAA- JA METSÄTALOUS- SEKÄ KALAS- TUSALAN TYÖNTEKIJÄT (51)	990	1.6	3086	1.8	693	1.1	75	0.1	144	0.2	78	6	53	179	
MIEHIÄ — MÄN	823	1.3	2638	1.5	575	0.9	66	0.1	117	0.2	65	5	47	159	
NAISIA — KVINNOR	167	0.3	448	0.3	118	0.2	9	0.0	27	0.0	13	1	6	20	
TEOLLISJUUSTYÖNTEKIJÄT (52)	12086	19.0	38666	22.4	7926	12.4	1214	1.9	2439	3.8	507	139	681	2311	
MIEHIÄ — MÄN	10345	16.2	34377	20.0	6852	10.7	1105	1.7	1961	3.1	427	128	616	2107	
NAISIA — KVINNOR	1741	2.7	4289	2.5	1074	1.7	109	0.2	478	0.7	80	11	65	204	
MUUT TUOTANTOTYÖNTEKIJÄT (53)	3236	5.1	9629	5.6	2025	3.2	258	0.4	825	1.3	136	34	160	556	
MIEHIÄ — MÄN	2455	3.8	7879	4.6	1571	2.5	191	0.3	597	0.9	96	30	137	484	
NAISIA — KVINNOR	781	1.2	1750	1.0	454	0.7	59	0.1	228	0.4	40	4	23	72	
JAKELU- JA PALVELUTYÖNTEKIJÄT (54)	4949	7.8	14952	8.7	2996	4.7	471	0.7	1231	1.9	251	51	257	844	
MIEHIÄ — MÄN	3505	5.5	11504	6.7	2184	3.4	360	0.6	786	1.2	175	42	198	666	
NAISIA — KVINNOR	1444	2.3	3448	2.0	812	1.3	111	0.2	445	0.7	76	9	59	178	
ELÄKELÄISET (6)	15126	23.7	22873	13.3	9248	14.5	62	0.1	3406	5.3	2410	8	64	348	
MIEHIÄ — MÄN	7454	11.7	14397	8.4	5180	8.1	34	0.1	1113	1.7	1127	8	50	253	
NAISIA — KVINNOR	7672	12.0	8476	4.9	4068	6.4	28	0.0	2293	3.6	1283	-	14	55	
OPISKELIJAT JA KOULULAISET (7)	340	0.5	649	0.4	72	0.1	34	0.1	190	0.3	44	5	8	34	
MIEHIÄ — MÄN	200	0.3	432	0.3	42	0.1	20	0.0	111	0.2	27	5	7	31	
NAISIA — KVINNOR	140	0.2	217	0.1	30	0.0	14	0.0	79	0.1	17	-	1	3	
MUUT (9)	3190	5.0	7303	4.2	1487	2.3	66	0.1	404	0.6	1233	14	62	246	
MIEHIÄ — MÄN	1703	2.7	3966	2.3	613	1.0	45	0.1	227	0.4	818	5	26	132	
NAISIA — KVINNOR	1487	2.3	3337	1.9	874	1.4	21	0.0	177	0.3	415	9	36	114	
SOSIOEKONOMINEN ASEMA TUNTEM. (99)	2327	3.6	5299	3.1	973	1.5	35	0.1	186	0.3	1133	10	37	152	
MIEHIÄ — MÄN	1103	1.7	2452	1.4	258	0.4	18	0.0	86	0.1	741	4	9	53	
NAISIA — KVINNOR	1224	1.9	2847	1.7	715	1.1	17	0.0	100	0.2	392	6	28	99	

(Jatk. — Forts. — Cont.) 3

Alue, viitehenkilön sosioekonominen asema, sukupuoli Område, referenspersonens socioekonomiska ställning, kön	Asuntokuntia Bostadshushåll		Henkilöitä Personer		Asunnon hallintaperuste — Bostadens upplåtelseform								Ahtaasti asuvat Trångbodda		
	Yhteensä Inalles	%	Yhteensä Inalles	%	Omistusasunto Ägarbostad		Virka- tai työ- suhdeasunto Tjänstebostad		Vuokra-asunto Hyresbostad		Muu tai tunte- maton Övrig eller okänd	Normi Norm 1	Normi Norm 2	Normi Norm 3	
					Yhteensä Inalles	Yhteensä Inalles	Yhteensä Inalles	Yhteensä Inalles	Yhteensä Inalles	Yhteensä Inalles					
KESKI-POHJANMAA															
MELLESTA ÖSTERBOTTEN															
ASUNTOKUNNAN PÄÄMIEHIÄ YHTEENSÄ - BOSTADSHUSHÄLLENS HUVUDMÄN INALLES	21552	100.0	67219	100.0	14772	68.5	1163	5.4	4036	18.7	1581	102	614	2944	
MIEHIÄ - MÄN	15137	70.2	52885	78.7	11117	51.6	798	3.7	2271	10.5	951	86	512	2433	
NAISIA - KVINNOR	6415	29.8	14334	21.3	3655	17.0	365	1.7	1765	8.2	630	16	102	511	
TYÖNANTAJAT (11)	572	2.7	2347	3.5	493	2.3	6	0.0	49	0.2	24	4	12	75	
MIEHIÄ - MÄN	515	2.4	2180	3.2	447	2.1	4	0.0	44	0.2	20	4	12	75	
NAISIA - KVINNOR	57	0.3	167	0.2	46	0.2	2	0.0	5	0.0	4	-	-	4	
MAATALOUSTYÖNANTAJAT (11)	104	0.5	484	0.7	103	0.5	-	-	-	-	1	-	3	16	
MIEHIÄ - MÄN	99	0.5	468	0.7	99	0.5	-	-	-	-	-	-	3	16	
NAISIA - KVINNOR	5	0.0	16	0.0	4	0.0	-	-	-	-	1	-	-	-	
MUUT TYÖNANTAJAT (12)	468	2.2	1863	2.8	350	1.8	6	0.0	49	0.2	23	4	9	63	
MIEHIÄ - MÄN	416	1.9	1712	2.5	348	1.6	4	0.0	44	0.2	20	4	9	59	
NAISIA - KVINNOR	52	0.2	151	0.2	42	0.2	2	0.0	5	0.0	3	-	-	4	
YKSINÄISYRITTÄJÄT (2)	2523	11.7	10543	15.7	2347	10.9	5	0.0	77	0.4	94	17	91	515	
MIEHIÄ - MÄN	2305	10.7	9855	14.7	2161	10.0	4	0.0	62	0.3	78	13	81	486	
NAISIA - KVINNOR	218	1.0	688	1.0	166	0.5	1	0.0	15	0.1	16	4	10	29	
MAATALOUSYKSINÄISYRITTÄJÄT (21)	1926	8.9	8239	12.3	1845	8.6	1	0.0	12	0.1	68	8	67	409	
MIEHIÄ - MÄN	1777	8.2	7736	11.5	1707	7.9	1	0.0	11	0.1	58	6	61	369	
NAISIA - KVINNOR	149	0.7	503	0.7	138	0.6	-	-	1	0.0	10	2	6	20	
MUUT YKSINÄISYRITTÄJÄT (22)	597	2.8	2304	3.4	502	2.3	4	0.0	65	0.3	26	9	24	106	
MIEHIÄ - MÄN	528	2.4	2119	3.2	454	2.1	3	0.0	51	0.2	20	7	20	57	
NAISIA - KVINNOR	69	0.3	185	0.3	48	0.2	1	0.0	14	0.1	6	2	4	9	
YLEMMÄT TOIMIHENKILÖT (13)	1701	7.9	5857	8.7	1096	5.1	325	1.5	247	1.1	33	4	22	146	
MIEHIÄ - MÄN	1221	5.7	4619	6.9	818	3.8	230	1.1	156	0.7	17	4	16	124	
NAISIA - KVINNOR	480	2.2	1238	1.8	278	1.3	95	0.4	91	0.4	16	-	6	22	
JCHTTEHTÄVISSÄ TOIMIVAT YLEMMÄT TOIMIHENKILÖT (31)	443	2.1	1632	2.4	335	1.6	60	0.3	41	0.2	7	1	1	29	
MIEHIÄ - MÄN	415	1.9	1557	2.3	316	1.5	59	0.3	33	0.2	7	1	1	28	
NAISIA - KVINNOR	28	0.1	75	0.1	19	0.1	1	0.0	8	0.0	-	-	-	1	
VALMISTELU-, ESITTELY-, TUTKIMUS- JA SUUNNITTELUJÄHTÄVISSÄ TOIMIVAT YLEMMÄT TOIMIHENKILÖT (32)	261	1.2	915	1.4	183	0.8	36	0.2	37	0.2	5	-	6	20	
MIEHIÄ - MÄN	232	1.1	839	1.2	164	0.8	32	0.1	32	0.1	4	-	5	17	
NAISIA - KVINNOR	29	0.1	76	0.1	19	0.1	4	0.0	5	0.0	1	-	1	3	
OPETUSTEHTÄVISSÄ TOIMIVAT YLEMMÄT TOIMIHENKILÖT (33)	571	2.6	1865	2.8	350	1.6	117	0.5	92	0.4	12	-	7	59	
MIEHIÄ - MÄN	283	1.3	1123	1.7	181	0.8	52	0.2	47	0.2	3	-	5	48	
NAISIA - KVINNOR	288	1.3	742	1.1	169	0.8	65	0.3	45	0.2	9	-	2	11	
MUUT YLEMMÄT TOIMIHENKILÖT (34)	426	2.0	1445	2.1	228	1.1	112	0.5	77	0.4	9	3	8	38	
MIEHIÄ - MÄN	291	1.4	1100	1.6	157	0.7	87	0.4	44	0.2	3	3	5	31	
NAISIA - KVINNOR	135	0.6	345	0.5	71	0.3	25	0.1	33	0.2	6	-	3	7	
ALEMMAT TOIMIHENKILÖT (4)	3624	16.8	11612	17.3	2350	11.1	316	1.5	773	3.6	145	12	81	434	
MIEHIÄ - MÄN	1988	9.2	7200	10.7	1431	6.6	172	0.8	325	1.5	60	5	53	270	
NAISIA - KVINNOR	1636	7.6	4412	6.6	959	4.4	144	0.7	448	2.1	85	7	28	164	
ESIMIEHTEHTÄVISSÄ TOIMIVAT (41)	1130	5.2	3550	5.3	810	3.8	122	0.6	166	0.8	32	3	24	122	
MIEHIÄ - MÄN	979	4.5	3576	5.3	724	3.4	97	0.5	130	0.6	28	3	21	111	
NAISIA - KVINNOR	151	0.7	374	0.6	86	0.4	25	0.1	36	0.2	4	-	3	11	
ITSENÄISTÄ TAI MONIPUOLISTA TOI- MISTO- TAI MYYNTITYÖTÄ TEKEVÄT (42)	1157	5.4	3529	5.3	724	3.4	66	0.3	322	1.5	45	3	28	149	
MIEHIÄ - MÄN	574	2.7	2024	3.0	401	1.9	33	0.2	120	0.6	20	1	22	93	
NAISIA - KVINNOR	583	2.7	1505	2.2	323	1.5	33	0.2	202	0.9	25	2	6	56	
EPÄITSENÄISTÄ TAI RUTIININMAISTA TOIMISTO- TAI MYYNTITYÖTÄ TEKEVÄT (43)	455	2.1	1320	2.0	292	1.4	29	0.1	105	0.5	29	1	9	47	
MIEHIÄ - MÄN	75	0.3	253	0.4	52	0.2	7	0.0	13	0.1	3	-	2	11	
NAISIA - KVINNOR	380	1.8	1067	1.6	240	1.1	22	0.1	92	0.4	26	1	7	36	
MUUT ALEMMAT TOIMIHENKILÖT (44)	882	4.1	2813	4.2	564	2.6	99	0.5	180	0.8	39	5	20	116	
MIEHIÄ - MÄN	360	1.7	1347	2.0	254	1.2	35	0.2	62	0.3	9	1	8	55	
NAISIA - KVINNOR	522	2.4	1466	2.2	310	1.4	64	0.3	118	0.5	30	4	12	61	

(Jatk. — Forts. — Cont.) 3

Alue, viitehenkilön sosioekonominen asema, sukupuoli Område, referenspersonens socio-ekonomiska ställning, kön	Asutokuntia Bostadshushåll		Henkilöitä Personer		Asunnon hallintaperuste — Bostadens upplåtelseform										Ahtaasti asuvat Trångbudda				
	Yhteensä Inalles	%	Yhteensä Inalles	%	Omistusasunto Ägarbostad		Virka- tai työ- suhdeasunto Tjänstebostad		Vuokra-asunto Hyresbostad		Muu tai tunte- maton Övrig eller okänd		Normi Norm 1	Normi Norm 2	Normi Norm 3				
					Yhteensä Inalles	%	Yhteensä Inalles	%	Yhteensä Inalles	%	Yhteensä Inalles	%							
KESKI-POHJANMAA MELLERSTA ÖSTERBOTTEN																			
TYÖNTEKIJÄT (5)	7767	36.0	26677	39.7	5258	24.4	468	2.2	1713	7.9	328	55	352	1516					
MIEHIÄ - MÄN	6222	28.9	22492	33.5	4367	20.3	368	1.7	1240	5.8	247	50	305	1254					
NAISIA - KVINNOR	1545	7.2	4185	6.2	891	4.1	100	0.5	473	2.2	81	5	47	222					
MAA- JA METSÄTALOUS- SEKÄ KALAS- TUSALAN TYÖNTEKIJÄT (51)	444	2.1	1656	2.5	340	1.6	14	0.1	66	0.3	24	3	28	110					
MIEHIÄ - MÄN	407	1.9	1546	2.3	314	1.5	12	0.1	58	0.3	23	3	25	101					
NAISIA - KVINNOR	37	0.2	110	0.2	26	0.1	2	0.0	8	0.0	1	-	3	9					
TEOLLISUUSTYÖNTEKIJÄT (52)	4148	19.2	14430	21.5	2858	13.3	243	1.1	858	4.0	189	27	185	607					
MIEHIÄ - MÄN	3365	15.6	12259	18.2	2409	11.2	204	0.9	608	2.8	144	25	155	669					
NAISIA - KVINNOR	783	3.6	2171	3.2	449	2.1	39	0.2	250	1.2	45	2	30	118					
MUUT TUOTANTOTYÖNTEKIJÄT (53)	1305	6.1	4335	6.4	835	3.9	76	0.4	349	1.6	45	14	63	252					
MIEHIÄ - MÄN	1070	5.0	3762	5.6	710	3.3	53	0.2	274	1.3	33	14	58	223					
NAISIA - KVINNOR	235	1.1	573	0.9	125	0.6	23	0.1	75	0.3	12	-	5	29					
JAKELU- JA PALVELUTYÖNTEKIJÄT (54)	1870	8.7	6256	9.3	1225	5.7	135	0.6	440	2.0	70	11	76	347					
MIEHIÄ - MÄN	1380	6.4	4925	7.3	934	4.3	99	0.5	300	1.4	47	8	67	261					
NAISIA - KVINNOR	490	2.3	1331	2.0	291	1.4	36	0.2	140	0.6	23	3	9	66					
ELÄKELÄISET (6)	4124	19.1	6917	10.3	2596	12.0	14	0.1	995	4.6	519	4	32	130					
MIEHIÄ - MÄN	2235	10.4	4751	7.1	1615	7.5	6	0.0	352	1.6	262	4	31	115					
NAISIA - KVINNOR	1889	8.8	2166	3.2	981	4.6	8	0.0	643	3.0	257	-	1	15					
CPISKELIJAT JA KOULULAISET (7)	146	0.7	345	0.5	51	0.2	17	0.1	51	0.2	27	2	5	20					
MIEHIÄ - MÄN	75	0.3	203	0.3	28	0.1	5	0.0	25	0.1	17	2	2	12					
NAISIA - KVINNOR	71	0.3	142	0.2	23	0.1	12	0.1	26	0.1	10	-	3	8					
MUUT (9)	1095	5.1	2921	4.3	541	2.5	12	0.1	131	0.6	411	4	19	104					
MIEHIÄ - MÄN	576	2.7	1585	2.4	250	1.2	9	0.0	67	0.3	250	4	12	57					
NAISIA - KVINNOR	519	2.4	1336	2.0	291	1.4	3	0.0	64	0.3	161	-	7	47					
SOSIOEKONOMINEN ASEMA TUNTEM. (99)	813	3.8	2203	3.3	378	1.8	6	0.0	51	0.2	378	-	12	70					
MIEHIÄ - MÄN	393	1.8	1042	1.6	134	0.6	4	0.0	22	0.1	233	-	5	26					
NAISIA - KVINNOR	420	1.9	1161	1.7	244	1.1	2	0.0	29	0.1	145	-	7	44					

(Jatk. — Forts. — Cont.) 4

Alue, viitehenkilön sosioekonominen asema, asutokunnan henkilöluku Område, referenspersonens socioekonomiska ställning, bostadshushållets personantal	Asutokuntia Bostadshushåll		Henkilöitä Personer Yhteensä Inalles	Huoneita Rum Yhteensä Inalles	Huoneluokua keittö mukaanluettuna Rumsantal köket medräknat									
	Yhteensä Inalles	%			1	2	3	4	5	6	7	8	9+	Tunte- maton Ökänt
UUDENMAAN LÄÄNI NYLANDS LÄN														
ITSENÄISTÄ TAI MONIPUOLISTA TOI- MISTO- TAI NYNYNTIYÖTÄ TEKEVÄT (42) HENKILÖLUKU - PERSONANTAL														
	44431	100.0	104362	135695	7791	8459	10791	9405	5231	1720	436	107	63	428
1	13001	29.3	13001	24360	5980	3551	2246	744	209	57	12	8	3	191
2	13607	30.6	27214	39614	1578	3421	4628	2469	978	314	61	19	9	130
3	9579	21.6	28737	35098	205	1151	2795	3326	1493	417	91	24	11	66
4	6330	14.2	25320	27342	24	293	985	2326	1883	584	167	26	18	24
5	1525	3.4	7625	7310	4	37	115	444	542	263	71	25	13	11
6	301	0.7	1806	1527	-	5	17	75	100	68	26	3	5	2
7	62	0.1	434	313	-	1	5	15	21	12	6	1	1	-
8	18	0.0	144	91	-	-	-	5	5	3	1	-	2	2
9+	8	0.0	81	40	-	-	-	1	-	2	1	1	1	2
EPÄITSENÄISTÄ TAI RUTIININOMAISTA TOIMISTO- TAI NYNYNTIYÖTÄ TEKEVÄT (43) HENKILÖLUKU - PERSONANTAL														
	19406	100.0	43299	55040	4009	3990	4994	3817	1714	514	112	28	15	213
1	5967	30.7	5967	10398	3045	1562	921	249	69	16	3	1	-	101
2	6522	33.6	13044	18028	860	1774	2288	1083	335	92	20	6	1	63
3	4124	21.3	12372	14602	90	529	1355	1426	520	123	35	8	4	34
4	2208	11.4	8832	9224	12	117	382	889	575	182	32	5	5	9
5	465	2.4	2325	2185	1	7	44	146	172	68	13	6	5	3
6	91	0.5	546	453	1	1	4	20	34	23	6	1	-	1
7	24	0.1	168	119	-	-	-	3	9	8	2	-	-	2
8	2	0.0	16	11	-	-	-	1	-	-	1	-	-	-
9+	3	0.0	29	20	-	-	-	-	-	2	-	1	-	-
MUUT ALEMMAT TOIMIHENKILÖT (44) HENKILÖLUKU - PERSONANTAL														
	22123	100.0	52866	63541	4056	4000	5043	4332	2463	771	183	52	37	1186
1	6902	31.2	6902	11190	3130	1694	1054	243	84	16	2	1	-	678
2	5998	27.1	11996	16077	795	1496	1969	924	368	103	12	10	6	315
3	4588	20.7	13764	16368	105	605	1331	1520	663	189	46	15	9	105
4	3499	15.8	13996	14601	26	184	604	1323	943	288	66	13	9	43
5	851	3.8	4255	4009	-	16	73	265	298	132	43	4	7	13
6	191	0.9	1146	892	-	5	10	44	76	28	10	5	2	11
7	62	0.3	434	311	-	-	-	2	10	25	12	2	3	5
8	17	0.1	136	66	-	-	-	2	4	2	1	1	1	6
9+	15	0.1	237	27	-	-	-	1	2	1	1	-	-	10
TYÖNTEKIJÄT (5) HENKILÖLUKU - PERSONANTAL														
	136057	100.0	380136	415786	18451	25928	37997	31206	15620	3639	695	158	60	2303
1	23577	17.3	23577	40246	11252	6472	3467	878	300	66	19	11	2	1110
2	37350	27.5	74700	99093	5643	10475	13119	5083	2010	342	64	19	11	584
3	35139	25.8	105417	116615	1292	6043	12802	10092	3737	731	150	29	10	253
4	28309	20.8	113236	109256	228	2447	6998	11076	5803	1319	214	33	14	177
5	8576	6.3	42880	36608	27	400	1289	3188	2655	755	144	32	10	76
6	2228	1.6	13368	10049	6	65	243	707	813	268	66	22	5	33
7	576	0.4	4032	2722	3	19	62	134	214	107	23	7	3	4
8	145	0.1	1180	691	-	2	12	36	50	25	9	1	4	6
9+	157	0.1	1766	596	-	5	5	12	38	26	6	4	1	60
MAA- JA METSÄTALOUS- SEKÄ KALAS- TUSALAN TYÖNTEKIJÄT (51) HENKILÖLUKU - PERSONANTAL														
	2154	100.0	5794	6437	259	504	646	419	188	58	21	9	5	45
1	521	24.2	521	1031	178	199	96	18	9	3	1	2	1	14
2	590	27.4	1180	1599	66	185	200	86	26	9	-	2	2	14
3	443	20.6	1329	1470	13	76	171	115	42	11	8	-	-	7
4	363	16.9	1452	1360	1	31	122	126	52	18	6	1	1	5
5	159	7.4	795	644	1	9	42	49	37	11	4	3	-	3
6	49	2.3	294	206	-	3	11	16	13	4	2	-	-	-
7	20	0.9	140	96	-	1	2	9	4	2	-	1	1	-
8	4	0.2	32	18	-	-	1	-	3	-	-	-	-	-
9+	5	0.2	51	13	-	-	1	-	2	-	-	-	-	2
TEOLLISUUS- JA TYÖNTEKIJÄT (52) HENKILÖLUKU - PERSONANTAL														
	59438	100.0	173477	189159	6964	10450	16572	14371	7958	1843	342	74	28	836
1	8480	14.3	8480	14709	3987	2389	1198	348	139	26	8	5	1	379
2	15403	25.9	30806	41421	2291	4172	5474	2154	943	135	23	5	2	204
3	16151	27.2	48453	54351	572	2585	5892	4664	1890	362	69	17	4	96
4	13664	23.0	54656	53664	95	1052	3240	5259	3074	722	115	16	8	83
5	4151	7.0	20755	17758	15	206	610	1510	1326	365	69	14	5	31
6	1148	1.9	6888	5223	3	33	121	347	432	142	38	10	5	17
7	299	0.5	2093	1430	1	10	31	62	111	65	13	4	-	2
8	72	0.1	576	349	-	-	5	20	23	14	4	-	3	3
9+	70	0.1	770	254	-	3	1	7	20	12	3	3	-	21
MUUT TUOTANTOTYÖNTEKIJÄT (53) HENKILÖLUKU - PERSONANTAL														
	28018	100.0	75940	83369	4256	5377	7828	6196	2940	695	132	28	7	559
1	5286	18.9	5286	8623	2643	1338	763	167	50	10	3	2	-	310
2	8001	28.6	16002	20992	1305	2222	2794	1071	400	71	13	5	2	118
3	7158	25.5	21474	23632	253	1257	2614	2077	720	143	33	2	1	58
4	5548	19.8	22192	21390	47	476	1390	2183	1118	257	40	7	2	28
5	1520	5.4	7600	6545	5	66	212	572	469	150	26	6	1	13
6	355	1.3	2130	1577	3	12	45	97	131	40	12	6	-	9
7	89	0.3	623	412	-	5	6	23	35	16	3	-	-	1
8	25	0.1	200	108	-	1	4	6	9	3	1	-	-	1
9+	36	0.1	433	90	-	-	-	-	8	5	1	-	1	21

(Jatk. — Forts. — Cont.) 4

Alue, viitehenkilön sosioekonominen asema, asuntokunnan henkilöluku Område, referenspersonens socioekonomiska ställning, bostadshushållets personantal	Asuntokuntia Bostadshushåll		Henki- löitä Per- soner Yhteensä Inalles	Huo- neita Rum Yhteensä Inalles	Huoneluuku keittiö mukaanluettuna Rumsantal köket medräknat									Tuntematon Ökänt
	Yhteensä Inalles	%			1	2	3	4	5	6	7	8	9+	
UUDENMAAN LÄÄNI NYLANDS LÄN														
JAKELU- JA PALVELUTYÖNTEKIJÄT (54)	46447	100.0	124925	136821	6972	9597	12951	10220	4534	1043	200	47	20	863
HENKILÖLUKU - PERSONANTAL	1	9290	20.0	9290	15883	4444	2546	1410	345	102	27	7	2	407
	2	13356	28.8	26712	35081	1981	3896	4651	1772	641	127	28	7	248
	3	11387	24.5	34161	37162	454	2125	4125	3236	1085	215	40	10	5
	4	8734	18.8	34936	32842	85	888	2246	3508	1559	322	53	9	3
	5	2746	5.9	13730	11661	6	119	425	1057	823	229	45	9	4
	6	676	1.5	4056	3043	-	17	66	247	237	82	14	6	7
	7	168	0.4	1176	784	2	3	23	40	64	24	7	2	1
	8	44	0.1	352	216	-	1	2	10	15	8	4	1	2
	9+	46	0.1	512	149	-	2	3	5	8	9	2	1	16
ELÄKELÄISET (6)	89654	100.0	126633	224630	23360	22882	21550	11320	5732	1783	565	146	108	2208
HENKILÖLUKU - PERSONANTAL	1	58340	65.1	58340	122108	21387	16194	11747	4622	1962	523	151	33	32
	2	27988	31.2	55976	89681	1923	6388	9064	5714	3106	994	327	76	55
	3	2416	2.7	7248	9232	47	261	624	715	464	171	48	15	12
	4	566	0.6	2264	2415	2	31	90	190	125	67	26	9	4
	5	170	0.2	850	755	1	6	18	61	42	16	8	9	1
	6	61	0.1	366	271	-	1	5	14	20	6	4	3	1
	7	28	0.0	196	126	-	-	2	3	10	4	1	1	2
	8	13	0.0	104	28	-	1	-	1	2	2	-	-	7
	9+	72	0.1	1289	14	-	-	-	-	1	-	-	-	1
OPISKELIJAT JA KOULULAISET (7)	5176	100.0	8274	10255	1605	1352	877	434	170	67	23	13	6	629
HENKILÖLUKU - PERSONANTAL	1	3193	61.7	3193	5192	1377	771	370	151	57	23	10	7	1
	2	1236	23.9	2472	2717	215	441	288	102	40	15	3	2	2
	3	486	9.4	1458	1399	12	109	166	106	27	10	5	1	4
	4	193	3.7	772	683	1	25	36	61	34	13	2	1	1
	5	45	0.9	225	186	-	4	12	11	8	4	2	1	2
	6	16	0.3	96	59	-	2	4	3	2	1	1	1	2
	7	3	0.1	21	8	-	-	1	-	1	-	-	-	1
	8	2	0.0	16	11	-	-	-	-	1	1	-	-	-
	9+	2	0.0	21	-	-	-	-	-	-	-	-	-	2
MUUT (9)	22293	100.0	45335	36238	2109	2494	2739	2110	1297	565	207	81	47	10640
HENKILÖLUKU - PERSONANTAL	1	11590	52.0	11590	9740	1543	1144	786	423	208	79	22	13	9
	2	4866	21.8	9732	10089	455	852	953	542	311	127	40	23	12
	3	2827	12.7	8481	7679	90	347	612	539	305	136	49	15	9
	4	1906	8.5	7624	5449	17	125	301	415	263	121	61	11	6
	5	668	3.0	3340	2193	4	17	61	143	144	67	15	13	6
	6	219	1.0	1314	766	-	5	20	34	41	26	17	4	5
	7	57	0.3	399	210	-	-	5	11	16	8	1	2	14
	8	31	0.1	248	71	-	3	1	3	5	3	1	-	15
	9+	129	0.6	2607	41	-	1	-	4	2	1	-	-	121
SOSIOEKONOMINEN ASEMA TUNTEM. (99)	15792	100.0	31262	18456	791	1013	1250	1056	715	381	146	50	36	10354
HENKILÖLUKU - PERSONANTAL	1	9148	57.9	9148	5115	592	502	389	252	145	57	17	10	8
	2	2854	18.1	5708	4509	148	304	399	229	151	80	30	14	8
	3	1745	11.0	5235	3995	41	144	274	276	165	91	30	10	7
	4	1247	7.9	4988	2895	6	49	145	201	141	78	41	6	4
	5	465	2.9	2325	1290	4	11	35	76	77	47	9	7	6
	6	152	1.0	912	479	-	1	6	16	22	20	16	3	3
	7	39	0.2	273	124	-	-	2	5	11	6	1	-	14
	8	20	0.1	160	32	-	2	-	1	1	2	1	-	13
	9+	122	0.8	2513	17	-	-	-	2	-	1	-	-	119

(Jatk. — Forts. — Cont.) 4

Alue, viitehenkilön sosioekonominen asema, asuntokunnan henkilöluku Område, referenspersonens socio-ekonomiska ställning, bostadshushällets personantal	Asuntokuntia Bostadshushäll		Henki- löitä Per- soner Yhteensä Inalles	Huo- neita Rum Yhteensä Inalles	Huoneluklu keittio mukaanluettuna Rumsantal köket medräknat										Tunte- maton Ökant
	Yhteensä Inalles	%			1	2	3	4	5	6	7	8	9+		
TURUN-PORIN LÄÄNI ÅBO-BJÖRNEBORGS LÄN															
YLEMMÄT TOIMIHENKILÖT (3)	22654	100.0	71047	101383	768	1279	3690	5409	5953	3313	1327	478	264	173	
HENKILÖLUKU - PERSONANTAL	3147	13.9	3147	8357	657	684	1099	411	162	57	16	4	5	48	
1	4222	18.6	8444	16605	91	367	1205	1183	809	341	123	33	22	48	
2	5438	24.0	16314	24413	14	159	919	1757	1512	677	247	78	33	42	
3	6934	30.6	27736	35287	6	55	395	1700	2540	1432	537	165	84	20	
4	2278	10.1	11390	12884	-	10	56	299	765	629	304	131	74	10	
5	504	2.2	3024	3020	-	3	15	48	133	139	77	52	32	5	
6	92	0.4	644	567	-	1	-	9	24	25	18	8	7	-	
7	26	0.1	208	165	-	-	-	1	6	5	4	6	2	-	
8	13	0.1	140	85	-	-	-	2	2	8	1	1	1	-	
9+															
JOHTOHEITÄVISSÄ TOIMIVAT YLEMÄT TOIMIHENKILÖT (31)															
HENKILÖLUKU - PERSONANTAL	6007	100.0	20005	29568	89	159	648	1397	1825	1106	458	184	121	20	
1	450	7.5	450	1442	71	80	146	74	39	19	7	3	9	2	
2	1088	18.1	2176	4784	12	54	230	314	265	124	56	16	13	4	
3	1504	25.0	4512	7194	4	19	177	470	443	240	93	38	14	6	
4	2149	35.8	8596	11349	2	4	83	460	808	487	194	66	41	4	
5	663	11.0	3315	3844	-	2	9	68	227	192	87	47	28	3	
6	128	2.1	768	792	-	-	3	10	35	36	20	11	12	1	
7	18	0.3	126	117	-	-	-	1	7	4	1	2	3	-	
8	5	0.1	40	34	-	-	-	-	1	2	-	1	1	-	
9+	2	0.0	22	12	-	-	-	-	-	2	-	-	-	-	
VALMISTELU-, ESITTELY-, TUTKIMUS- JA SUUNNITTELUHEITÄVISSÄ TOIMIVAT YLEMMÄT TOIMIHENKILÖT (32)															
HENKILÖLUKU - PERSONANTAL	4828	100.0	15335	20872	163	270	893	1210	1295	662	198	70	25	42	
1	539	11.2	539	1311	143	117	177	58	22	9	1	-	-	12	
2	886	18.4	1772	3329	15	83	313	221	148	66	17	6	2	15	
3	1269	26.3	3807	5429	2	49	264	425	348	127	31	10	3	10	
4	1591	33.0	6364	7798	3	18	124	436	587	298	86	25	12	2	
5	436	9.0	2180	2376	-	3	14	62	155	131	47	19	4	1	
6	88	1.8	528	509	-	-	-	7	30	26	14	6	3	2	
7	11	0.2	77	66	-	-	-	1	3	4	1	2	-	-	
8	6	0.1	48	37	-	-	-	1	1	1	1	2	-	-	
9+	2	0.0	20	17	-	-	-	-	1	-	-	-	1	-	
OPETUSTEHTÄVISSÄ TOIMIVAT YLEMÄT TOIMIHENKILÖT (33)															
HENKILÖLUKU - PERSONANTAL	5790	100.0	17569	25187	207	394	1044	1342	1444	821	313	112	48	65	
1	1086	18.8	1086	2942	174	244	421	158	58	10	5	-	-	16	
2	1050	18.1	2100	4067	29	95	285	307	201	87	24	4	4	14	
3	1287	22.2	3861	5715	3	39	231	395	355	170	57	14	6	17	
4	1581	27.3	6324	8081	1	11	81	355	588	353	126	44	11	11	
5	596	10.3	2980	3269	-	3	18	104	196	149	77	29	15	5	
6	145	2.5	870	838	-	1	8	18	36	38	18	16	8	2	
7	29	0.5	203	176	-	1	-	3	7	8	5	2	3	-	
8	10	0.2	80	61	-	-	-	2	3	1	1	2	1	-	
9+	6	0.1	65	38	-	-	-	-	-	5	-	1	-	-	
MUUT YLEMÄT TOIMIHENKILÖT (34)															
HENKILÖLUKU - PERSONANTAL	6029	100.0	18138	25756	309	456	1105	1460	1389	724	358	112	70	46	
1	1072	17.8	1072	2662	269	243	355	121	43	19	3	1	-	18	
2	1198	19.9	2396	4425	35	135	377	341	195	64	26	7	3	15	
3	1378	22.9	4134	6075	5	52	247	467	366	140	66	16	10	9	
4	1613	26.8	6452	8059	-	22	107	449	557	294	131	30	20	3	
5	583	9.7	2915	3395	-	2	15	65	187	157	93	36	27	1	
6	143	2.4	858	881	-	2	4	13	32	39	25	19	9	-	
7	34	0.6	238	208	-	-	-	4	7	9	11	2	1	-	
8	5	0.1	40	33	-	-	-	-	1	1	2	1	-	-	
9+	3	0.0	33	18	-	-	-	-	1	1	1	-	-	-	
ALEMMAT TOIMIHENKILÖT (4)															
HENKILÖLUKU - PERSONANTAL	45776	100.0	125541	165787	4093	5202	11775	11533	8437	3244	785	189	118	400	
1	9344	20.4	9344	19889	3283	2468	2458	654	231	59	13	4	5	169	
2	11444	25.0	22888	37470	697	1725	4559	2671	1245	321	73	15	16	122	
3	11391	24.9	34173	45086	90	726	3157	4022	2351	765	168	35	19	58	
4	9950	21.7	39800	45084	21	237	1339	3358	3201	1358	301	68	34	33	
5	2839	6.2	14195	13983	1	39	214	690	1116	548	151	41	26	13	
6	624	1.4	3744	3245	-	5	40	120	229	144	52	20	10	4	
7	118	0.3	826	657	-	1	6	13	46	29	14	3	6	-	
8	43	0.1	344	245	1	-	2	4	11	14	8	1	2	-	
9+	23	0.1	227	128	-	1	-	1	7	6	5	2	-	1	
ESINIESTEHTÄVISSÄ TOIMIVAT (41)															
HENKILÖLUKU - PERSONANTAL	14272	100.0	44462	57541	568	1058	3161	4198	3407	1377	322	76	41	64	
1	1510	10.6	1510	3577	418	397	454	146	55	19	3	-	1	17	
2	3057	21.4	6114	10798	118	342	1124	854	454	113	24	4	5	19	
3	3962	27.8	11886	16100	22	211	987	1454	900	298	57	15	7	11	
4	4188	29.3	16752	19236	10	99	490	1405	1385	605	134	34	17	9	
5	1235	8.7	6175	6153	-	9	90	287	483	265	71	16	9	5	
6	258	1.8	1548	1331	-	-	13	48	107	58	21	6	2	3	
7	37	0.3	259	205	-	-	2	2	14	12	7	-	-	-	
8	17	0.1	136	93	-	-	1	1	7	5	3	-	-	-	
9+	8	0.1	82	48	-	-	-	1	2	2	2	1	-	-	

(Jatk. — Forts. — Cont.) 4

Alue, viitehenkilön sosioekonominen asema, asutokunnan henkilöluku Område, referenspersonens socio-ekonomiska ställning, bostadshushällets personantal	Asutokuntia Bostadshushäll		Henkilöitä Per-soner Yhteensä Inalles	Huo-neita Rum Yhteensä Inalles	Huonelukey keittö mukaanluettuna Rumsantal köket medräknat									Tunte-maton Okant
	Yhteensä Inalles	%			1	2	3	4	5	6	7	8	9+	
TURUN-PORIN LÄÄNI ÅBO-BJÖRNEBORGS LÄN														
ITSENÄISTÄ TAI MONIPUOLIUSTA TOI-MISTO- TAI MYYNTITYÖTÄ TEKEVÄT (42)	14432	100.0	36968	49922	1519	1901	4053	3456	2289	832	201	49	39	93
HENKILÖLUKU - PERSONANTAL	1	3441	23.8	3441	7453	1203	934	898	255	92	21	4	3	28
	2	4020	27.9	8040	12824	277	669	1642	885	383	91	25	8	4
	3	3522	24.4	10566	13741	30	227	1038	1253	686	220	41	6	5
	4	2591	18.0	10364	11598	8	57	409	872	793	337	76	17	11
	5	656	4.5	3280	3232	1	10	52	154	272	113	35	10	8
	6	160	1.1	960	841	-	3	12	32	48	38	17	4	5
	7	26	0.2	182	143	-	-	1	4	11	6	2	-	2
	8	10	0.1	80	57	-	-	1	1	3	3	1	-	1
	9+	6	0.0	55	33	-	1	-	-	1	3	-	1	-
EPÄITSENÄISTÄ TAI RUTIININMAISTA TOIMISTO- TAI MYYNTITYÖTÄ TEK. (43)	6022	100.0	14497	19827	809	864	1701	1318	854	314	76	19	8	59
HENKILÖLUKU - PERSONANTAL	1	1716	28.5	1716	3475	683	450	404	106	37	8	2	-	1
	2	1714	28.5	3428	5486	112	282	717	360	164	44	13	3	2
	3	1385	23.0	4155	5382	13	105	413	468	259	93	17	7	2
	4	908	15.1	3632	4045	-	22	140	308	279	121	28	4	-
	5	249	4.1	1245	1171	-	5	24	67	98	38	11	1	2
	6	37	0.6	222	204	-	-	2	7	12	8	4	3	1
	7	7	0.1	49	34	-	-	1	1	3	2	-	-	-
	8	5	0.1	40	25	1	-	-	1	1	-	1	1	-
	9+	1	0.0	10	5	-	-	-	-	1	-	-	-	-
MUUT ALEMMAT TOIMIHENKILÖT (44)	11050	100.0	29614	38497	1197	1379	2860	2561	1887	721	186	45	30	184
HENKILÖLUKU - PERSONANTAL	1	2677	24.2	2677	5384	979	687	702	147	47	11	4	1	-
	2	2653	24.0	5306	8362	190	432	1076	572	244	73	11	-	5
	3	2522	22.8	7566	9863	25	183	719	847	506	154	53	7	5
	4	2263	20.5	9052	10205	3	59	300	773	744	295	63	13	6
	5	699	6.3	3495	3427	-	15	48	182	263	132	34	14	7
	6	169	1.5	1014	865	-	2	13	33	62	40	10	7	2
	7	48	0.4	336	275	-	1	2	6	18	9	5	3	4
	8	11	0.1	88	70	-	-	-	1	-	6	3	-	1
	9+	8	0.1	80	42	-	-	-	-	3	1	3	-	1
TYÖNTEKIJÄT (5)	99630	100.0	290975	339769	8042	14775	30214	24110	15993	4505	846	175	81	889
HENKILÖLUKU - PERSONANTAL	1	15041	15.1	15041	29855	5619	4638	3171	778	364	61	12	7	1
	2	25082	25.2	50164	75618	1934	5340	10473	4482	2166	357	71	13	9
	3	26992	27.1	80976	97439	380	3121	9742	8046	4319	1029	168	37	18
	4	22164	22.2	88656	90522	86	1308	5264	7639	5699	1737	282	41	25
	5	7300	7.3	36500	32162	20	272	1152	2360	2394	868	160	34	14
	6	2141	2.1	12846	9857	3	67	293	587	730	317	95	24	9
	7	655	0.7	4585	3067	-	23	85	162	237	94	36	11	3
	8	170	0.2	1360	802	-	4	25	42	61	24	10	4	-
	9+	85	0.1	847	447	-	2	5	14	23	18	12	4	2
MAA- JA METSÄTALOUS- SEKÄ KALAS-TUSALAN TYÖNTEKIJÄT (51)	2931	100.0	8298	9752	214	542	938	617	389	136	36	10	8	41
HENKILÖLUKU - PERSONANTAL	1	593	20.2	593	1266	163	217	132	39	17	3	2	-	20
	2	750	25.6	1500	2306	44	179	296	132	63	17	6	1	2
	3	702	24.0	2106	2517	5	94	268	185	100	33	8	1	2
	4	538	18.4	2152	2130	1	35	168	170	108	39	12	1	1
	5	225	7.7	1125	964	1	13	44	64	69	24	4	4	-
	6	80	2.7	480	369	-	3	17	17	23	15	3	1	1
	7	28	1.0	196	122	-	1	8	8	5	4	1	1	-
	8	8	0.3	64	35	-	-	3	2	2	-	-	1	-
	9+	7	0.2	82	43	-	-	2	-	2	1	-	-	2
TEOLLISUUSTYÖNTEKIJÄT (52)	55979	100.0	168541	194557	4169	7803	16675	13857	9585	2776	501	96	51	466
HENKILÖLUKU - PERSONANTAL	1	7198	12.9	7198	14046	2826	2246	1360	352	198	34	3	2	1
	2	13412	24.0	26824	40596	1070	2796	5559	2372	1223	212	40	6	6
	3	15760	28.2	47280	56970	216	1805	5720	4597	2580	629	93	20	12
	4	13428	24.0	53712	55161	43	736	3140	4659	3499	1093	170	26	15
	5	4334	7.7	21670	19167	12	155	663	1394	1455	520	96	16	9
	6	1301	2.3	7806	6009	2	45	162	362	439	200	59	15	6
	7	397	0.7	2779	1874	-	15	52	90	144	63	22	7	2
	8	107	0.2	856	499	-	4	17	24	38	15	8	1	-
	9+	42	0.1	416	235	-	1	2	7	9	10	10	3	-
MUUT TUOTANTO-TYÖNTEKIJÄT (53)	16476	100.0	46095	54490	1548	2643	5060	3822	2427	651	116	28	12	169
HENKILÖLUKU - PERSONANTAL	1	2972	18.0	2972	5830	1118	894	659	145	53	11	4	1	-
	2	4309	26.2	8618	12795	347	964	1802	751	339	52	10	3	1
	3	4381	26.6	13143	15767	65	504	1581	1329	688	152	30	8	1
	4	3318	20.1	13272	13419	15	223	795	1129	859	244	36	1	4
	5	1069	6.5	5345	4732	2	43	197	355	344	132	20	8	4
	6	299	1.8	1794	1364	1	9	47	79	101	43	12	4	1
	7	93	0.6	651	422	-	6	11	24	34	11	4	1	1
	8	21	0.1	168	94	-	-	5	7	5	3	-	1	-
	9+	14	0.1	132	67	-	-	3	3	4	3	-	1	-

(Jatk. — Forts. — Cont.) 4

Alue, viitehenkilön sosioekonominen asema, asutokunnan henkilöluku Område, referenspersonens socioekonomiska ställning, bostadshushållets personantal	Asutunkuntia Bostadshushäll		Henkilöitä Personer Yhteensä Inalles	Huoneita Rum Yhteensä Inalles	Huoneluokua keittiö mukaanluettuna Rumsantal köket medräknat										Tuntematon Ökänt
	Yhteensä Inalles	%			1	2	3	4	5	6	7	8	9+		
HÄMEEN LÄÄNI															
TAVASTEHS LÄN															
YLEMMÄT TOIMIHENKILÖT (3)	22337	100.0	69718	98058	774	1376	3828	5475	6048	2894	1147	410	226	159	
HENKILÖLÖKU - PERSONANTAL															
1	3261	14.6	3261	8747	581	731	1184	457	168	57	14	2	3	64	
2	4171	18.7	8342	16050	149	377	1243	1086	851	283	95	33	17	37	
3	5225	23.4	15675	23002	36	190	948	1736	1434	576	185	67	34	19	
4	6841	30.6	27364	34161	6	73	391	1818	2608	1248	467	143	64	23	
5	2216	9.9	11080	12344	2	4	52	327	810	553	276	123	61	8	
6	466	2.1	2796	2786	-	1	7	40	136	135	81	31	30	5	
7	100	0.4	700	629	-	-	3	9	20	27	19	10	11	1	
8	32	0.1	256	179	-	-	2	14	8	5	-	-	2	1	
9+	25	0.1	244	160	-	-	-	7	7	5	1	4	1	1	
JOHTAJEHTÄVISSÄ TOIMIVAT YLEMMÄT TOIMIHENKILÖT (31)	6346	100.0	21513	31101	79	172	658	1472	2093	1106	447	167	126	26	
HENKILÖLÖKU - PERSONANTAL															
1	421	6.6	421	1325	51	84	138	72	46	19	6	1	1	3	
2	1127	17.8	2254	4910	21	50	229	299	317	135	45	12	5	10	
3	1536	24.2	4608	7188	4	30	196	466	507	217	67	30	13	6	
4	2341	36.9	9364	12191	2	8	83	540	928	484	189	63	40	4	
5	739	11.6	3695	4326	1	-	10	87	239	202	112	49	38	1	
6	134	2.1	804	834	-	-	2	6	44	36	21	7	16	2	
7	33	0.5	231	229	-	-	-	2	6	10	4	4	7	-	
8	7	0.1	56	44	-	-	-	-	3	1	2	-	1	-	
9+	8	0.1	80	54	-	-	-	-	3	2	1	1	1	-	
VALMISTELU-, ESITTELY-, TUTKIMUS- JA SUUNNITTELUOJIEHTÄVISSÄ TOIMIVAT YLEMMÄT TOIMIHENKILÖT (32)	4693	100.0	14815	19668	193	320	885	1268	1228	521	182	54	14	28	
HENKILÖLÖKU - PERSONANTAL															
1	545	11.6	545	1338	133	133	187	49	24	8	-	-	-	9	
2	895	19.1	1790	3188	42	107	303	235	132	44	17	5	-	10	
3	1208	25.7	3624	4990	15	56	266	455	276	97	34	3	2	4	
4	1525	32.5	6100	7322	3	22	115	447	591	242	76	19	5	5	
5	410	8.7	2050	2196	-	1	11	71	170	96	39	20	2	-	
6	84	1.8	504	483	-	1	3	10	24	25	11	6	4	-	
7	14	0.3	98	83	-	-	-	1	6	3	2	1	1	-	
8	7	0.1	56	39	-	-	-	-	3	4	-	-	-	-	
9+	5	0.1	48	29	-	-	-	-	2	2	1	-	-	-	
OJIEUSTEHTÄVISSÄ TOIMIVAT YLEMMÄT TOIMIHENKILÖT (33)	5572	100.0	16384	23681	190	409	1092	1373	1407	671	247	93	37	53	
HENKILÖLÖKU - PERSONANTAL															
1	1196	21.5	1196	3288	148	264	495	197	49	12	2	1	-	28	
2	1012	18.2	2024	3911	32	89	292	276	233	52	16	7	7	8	
3	1192	21.4	3576	5297	10	40	196	403	322	152	41	17	6	5	
4	1481	26.6	5924	7382	-	15	92	393	546	283	104	34	8	6	
5	537	9.6	2685	2904	-	1	14	89	218	120	60	22	10	3	
6	118	2.1	708	695	-	-	2	10	30	40	21	9	4	2	
7	25	0.4	175	138	-	-	1	4	4	9	3	3	-	1	
8	7	0.1	56	35	-	-	-	1	5	1	-	-	-	-	
9+	4	0.1	40	31	-	-	-	-	-	2	-	-	2	-	
MUUT YLEMMÄT TOIMIHENKILÖT (34)	5726	100.0	17006	23608	312	475	1193	1362	1320	596	271	96	49	52	
HENKILÖLÖKU - PERSONANTAL															
1	1099	19.2	1099	2796	249	250	364	139	49	18	4	-	2	24	
2	1137	19.9	2274	4041	54	131	419	276	169	52	17	9	1	9	
3	1289	22.5	3867	5527	7	64	290	412	329	110	43	17	13	4	
4	1494	26.1	5976	7266	1	28	101	438	543	239	98	27	11	8	
5	530	9.3	2650	2918	1	2	17	80	183	135	65	32	11	4	
6	130	2.3	780	774	-	-	-	14	38	34	28	9	6	1	
7	28	0.5	196	179	-	-	2	2	4	5	10	2	3	-	
8	11	0.2	88	61	-	-	-	1	3	2	3	-	1	1	
9+	8	0.1	76	46	-	-	-	-	2	1	3	-	1	1	
ALEMMAT TOIMIHENKILÖT (4)	45737	100.0	123080	158240	4725	5878	12555	11316	7794	2322	561	146	85	355	
HENKILÖLÖKU - PERSONANTAL															
1	9949	21.8	9949	20046	3787	2710	2445	591	158	43	8	1	3	203	
2	11723	25.6	23446	36918	829	2042	4960	2438	1097	242	42	11	5	57	
3	11081	24.2	33243	42557	92	815	3372	3997	2079	525	109	33	17	42	
4	9596	21.0	38384	42214	16	263	1497	3432	3085	971	226	54	19	33	
5	2592	5.7	12960	12443	-	39	227	725	1026	395	116	31	23	10	
6	597	1.3	3582	3003	-	6	41	104	277	105	42	6	10	6	
7	134	0.3	938	684	1	3	11	22	54	24	7	7	4	1	
8	33	0.1	264	188	-	-	1	5	9	10	3	2	2	1	
9+	32	0.1	314	187	-	-	1	2	9	7	8	1	2	2	
ESIMIESTEHTÄVISSÄ TOIMIVAT (41)	13489	100.0	41618	52469	623	1140	3286	3956	3148	971	222	60	29	54	
HENKILÖLÖKU - PERSONANTAL															
1	1551	11.5	1551	3536	467	422	440	126	50	16	4	1	2	23	
2	2872	21.3	5744	9705	129	396	1150	731	358	83	14	3	-	8	
3	3716	27.5	11148	14749	25	217	1033	1344	813	211	40	16	8	9	
4	3978	29.5	15912	17752	2	88	559	1419	1343	445	93	16	6	7	
5	1083	8.0	5415	5254	-	15	89	283	451	167	52	16	7	3	
6	222	1.6	1332	1121	-	2	11	38	116	36	12	2	4	1	
7	40	0.3	280	202	-	-	4	10	12	6	2	5	-	1	
8	15	0.1	120	80	-	-	-	4	4	3	1	1	1	1	
9+	12	0.1	116	70	-	-	-	1	1	4	4	-	1	1	

(Jatk. — Forts. — Cont.) 4

Alue, viitehenkilön sosioekonominen asema, asutokunnan henkilöluku Område, referenspersonens socioekonomiska ställning, bostadshushållets personantal	Asutokuntia Bostadshushåll		Henkilöitä Personer	Huoneita Rum	Huonelukulu keittiö mukaanluettuna Rumsantal köket medräknat									
	Yhteensä Inalles	%			Yhteensä Inalles	Yhteensä Inalles	1	2	3	4	5	6	7	8
HÄMEEN LÄÄNI														
TAVASTEHDUS LÄN														
ITSENÄISTÄ TAI MONIPUOLISTA TOIMISTO- TAI MYYNTITYÖTÄ TEKEVÄT (42)														
HENKILÖLUKU - PERSONANTAL	15162	100.0	38677	50791	1691	2238	4427	3559	2282	651	164	42	32	76
1	3625	23.9	3625	7491	1338	1061	876	241	60	17	4	-	1	27
2	4348	28.7	8696	13488	308	794	1907	858	363	79	13	3	3	20
3	3594	23.7	10782	13657	34	291	1112	1293	641	155	35	10	8	15
4	2687	17.7	10748	11740	11	84	453	927	858	251	67	18	9	9
5	687	4.5	3435	3288	-	6	62	203	255	111	32	7	6	5
6	171	1.1	1026	870	-	1	13	31	80	28	12	3	3	-
7	41	0.3	287	204	-	1	4	6	22	5	1	-	2	-
8	5	0.0	40	31	-	-	-	-	1	3	-	1	-	-
9+	4	0.0	38	22	-	-	-	-	2	2	-	-	-	-
EPÄITSENÄISTÄ TAI RUTIININOMAISTA TOIMISTO- TAI MYYNTITYÖTÄ TEK. (43)														
HENKILÖLUKU - PERSONANTAL	6243	100.0	14545	19386	986	986	1871	1324	775	199	43	11	6	42
1	1846	29.6	1846	3476	816	485	418	88	12	4	-	-	-	23
2	1909	30.6	3818	5827	159	344	847	350	161	32	6	-	-	10
3	1417	22.7	4251	5303	8	126	451	524	235	58	9	1	-	5
4	805	12.9	3220	3480	3	26	128	296	266	63	12	7	1	3
5	207	3.3	1035	993	-	5	23	56	76	28	13	3	3	-
6	45	0.7	270	224	-	-	3	8	21	8	3	-	1	1
7	12	0.2	84	64	-	-	-	2	4	6	-	-	-	-
8	1	0.0	8	3	-	-	1	-	-	-	-	-	-	-
9+	1	0.0	13	16	-	-	-	-	-	-	-	-	1	-
MUUT ALEMMAT TOIMIHENKILÖT (44)														
HENKILÖLUKU - PERSONANTAL	10843	100.0	28240	35594	1425	1514	2971	2477	1589	501	132	33	18	183
1	2927	27.0	2927	5543	1166	742	711	136	36	6	-	-	-	130
2	2594	23.9	5188	7898	233	508	1056	499	215	48	9	5	2	19
3	2354	21.7	7062	8848	25	181	776	836	390	101	25	6	1	13
4	2126	19.6	8504	9242	-	65	357	790	618	212	54	13	3	14
5	615	5.7	3075	2908	-	13	53	183	244	89	19	5	7	2
6	159	1.5	954	788	-	3	14	27	60	33	15	1	2	4
7	41	0.4	287	214	1	2	3	4	16	7	4	2	2	-
8	12	0.1	96	74	-	-	-	1	4	4	2	-	1	-
9+	15	0.1	147	79	-	-	1	1	6	1	4	1	-	1
TYÖNTEKIJÄT (5)														
HENKILÖLUKU - PERSONANTAL	97864	100.0	283826	319686	9036	16525	31382	22916	13591	2995	567	156	64	632
1	14878	15.2	14878	27917	6151	4942	2677	590	241	27	14	1	2	233
2	25438	26.0	50876	72882	2334	6401	10802	3717	1722	237	39	12	7	167
3	26199	26.8	78597	90653	440	3437	10579	7451	3382	648	108	18	10	126
4	21506	22.0	86024	85037	90	1384	5801	7782	4963	1165	190	46	14	71
5	6907	7.1	34535	29642	15	279	1166	2520	2184	578	105	33	11	16
6	2084	2.1	12504	9429	5	68	261	650	770	222	67	23	6	12
7	573	0.6	4011	2739	-	10	68	152	219	75	28	12	7	2
8	187	0.2	1496	890	1	4	22	41	75	26	10	4	2	2
9+	92	0.1	905	497	-	-	6	13	35	17	6	7	5	3
MAA- JA METSÄTALOUS- SEKÄ KALAS- TUSALAN TYÖNTEKIJÄT (51)														
HENKILÖLUKU - PERSONANTAL	2976	100.0	8616	9507	279	604	940	602	358	104	31	12	6	40
1	616	20.7	616	1215	217	217	116	31	16	2	-	-	-	17
2	718	24.1	1436	2086	44	213	282	109	48	12	2	1	-	7
3	681	22.9	2043	2349	13	105	266	160	84	25	8	4	3	13
4	543	18.2	2172	2090	4	45	183	159	106	29	11	2	1	3
5	258	8.7	1290	1062	-	17	56	98	63	17	5	2	-	-
6	98	3.3	588	417	1	5	22	27	29	11	3	-	-	-
7	37	1.2	259	171	-	2	8	11	7	6	1	-	2	-
8	17	0.6	136	76	-	-	6	4	4	1	-	2	-	-
9+	8	0.3	76	41	-	-	1	3	1	1	1	1	-	-
TEOLLISUUSTYÖNTEKIJÄT (52)														
HENKILÖLUKU - PERSONANTAL	56746	100.0	166656	186537	5206	9329	18057	13396	8215	1792	310	83	27	331
1	8044	14.2	8044	14786	3470	2680	1340	301	128	8	5	-	1	111
2	14417	25.4	28834	41212	1394	3613	6044	2111	1015	131	16	3	2	88
3	15573	27.4	46719	53796	264	2057	6332	4351	2059	385	53	3	2	67
4	12925	22.8	51700	51240	63	776	3478	4668	3029	719	111	27	7	47
5	4081	7.2	20405	17614	12	157	656	1481	1327	345	64	22	7	10
6	1233	2.2	7398	5590	3	38	157	380	470	126	38	16	2	3
7	323	0.6	2261	1555	-	5	36	79	125	51	15	8	2	2
8	101	0.2	808	482	-	3	11	18	42	18	5	-	2	2
9+	49	0.1	487	262	-	-	3	7	20	9	3	4	2	1
MUUT TUOTANTOTYÖNTEKIJÄT (53)														
HENKILÖLUKU - PERSONANTAL	16129	100.0	45563	51919	1623	2785	5165	3734	2131	463	81	29	6	112
1	2719	16.9	2719	5054	1149	886	489	106	31	5	7	1	-	45
2	4327	26.8	8654	12287	396	1089	1897	609	262	37	4	2	1	30
3	4210	26.1	12630	14654	68	529	1657	1277	532	103	16	6	1	21
4	3392	21.0	13568	13441	9	233	879	1250	802	175	28	8	1	7
5	1066	6.6	5330	4573	1	38	192	367	353	94	13	4	-	4
6	301	1.9	1806	1345	-	9	41	93	106	33	9	4	1	5
7	76	0.5	532	360	-	1	9	21	31	8	4	2	-	-
8	26	0.2	208	130	-	-	-	11	8	5	-	2	-	-
9+	12	0.1	116	75	-	-	1	-	6	3	-	-	2	-

(Jatk. — Forts. — Cont.) 4

Alue, viitehenkilön sosioekonominen asema, asuntokunnan henkilöluku Område, referenspersonens socioekonomiska ställning, bostadshushållets personantal	Asuntokuntia Bostadshushåll		Henki- löitä Per- soner Yhteensä Inalles	Huo- neita Rum Yhteensä Inalles	Huoneluken keittiö mukaanluettuna Rumsantal köket medräknat													
	Yhteensä Inalles	%			1	2	3	4	5	6	7	8	9+	Tunte- maton Okant				
HÄMEEN LÄÄNI TAVASTEHDUS LÄN																		
JAKELU- JA PALVELUYÖNTEKIJÄT (54) HENKILÖLUKU - PERSONANTAL	22013	100.0	62991	71723	1928	3807	7220	5184	2887	636	145	32	25	149				
1	3499	15.9	3499	6862	1315	1159	732	152	66	12	2	-	1	60				
2	5976	27.1	11952	17297	500	1486	2579	888	397	57	17	6	4	42				
3	5735	26.1	17205	19854	95	746	2324	1663	707	135	31	5	4	25				
4	4646	21.1	18584	18266	14	330	1261	1705	1026	242	40	9	5	14				
5	1502	6.8	7510	6393	2	67	262	574	441	122	23	5	4	2				
6	452	2.1	2712	2077	1	16	41	150	165	52	17	3	3	4				
7	137	0.6	959	653	-	2	15	41	56	10	8	2	3	-				
8	43	0.2	344	202	1	1	5	8	21	2	5	-	-	-				
9+	23	0.1	226	119	-	-	1	3	8	4	2	2	1	2				
ELÄKELÄISET (16)	61219	100.0	89212	157458	13808	15578	18371	7372	3874	901	241	93	66	915				
HENKILÖLUKU - PERSONANTAL	37475	61.2	37475	80210	12711	10814	9151	2593	1107	240	80	36	22	721				
1	20842	34.0	41684	66051	1073	4459	8373	3946	2193	479	112	35	24	148				
2	2129	3.5	6387	8016	21	249	675	609	391	107	34	11	11	21				
3	497	0.8	1988	1998	1	39	126	155	119	39	7	2	3	6				
4	161	0.3	805	694	2	12	34	45	37	17	4	5	2	3				
5	62	0.1	372	288	-	2	6	15	17	11	3	3	1	4				
6	27	0.0	189	117	-	2	5	8	7	4	1	-	-	-				
7	8	0.0	64	50	-	1	-	1	1	2	-	1	2	-				
8	18	0.0	248	34	-	-	1	-	2	2	-	-	1	12				
9+																		
OPISKELIJAT JA KOULULAISET (7)	2338	100.0	4248	5566	617	605	578	234	113	31	18	5	15	122				
HENKILÖLUKU - PERSONANTAL	1259	53.8	1259	2238	515	361	181	56	27	7	4	-	3	105				
1	559	23.9	1118	1392	93	175	208	52	17	4	-	1	-	9				
2	317	13.6	951	1034	8	62	145	56	25	8	3	1	4	5				
3	132	5.6	528	540	-	5	36	49	24	5	6	2	2	3				
4	43	1.8	215	195	-	1	7	15	13	4	2	-	1	-				
5	21	0.9	126	127	1	-	-	6	5	3	2	-	4	-				
6	5	0.2	35	23	-	1	1	-	2	-	-	1	-	-				
7	2	0.1	16	17	-	-	-	-	-	-	-	-	1	-				
8	-	-	-	-	-	-	-	-	-	-	-	-	-	-				
9+																		
MUUT (9)	12149	100.0	25996	27076	1002	1718	2201	1451	1036	448	159	89	53	3992				
HENKILÖLUKU - PERSONANTAL	5627	46.3	5627	6230	775	806	587	264	116	47	10	6	4	3012				
1	2929	24.1	5858	7870	193	618	825	443	284	71	24	12	8	451				
2	1730	14.2	5190	5542	27	205	489	333	247	105	30	20	7	267				
3	1045	8.6	4180	3936	5	65	208	245	194	112	37	21	13	145				
4	479	3.9	2395	2031	1	18	67	111	109	63	33	14	8	55				
5	208	1.7	1248	992	1	4	17	42	67	28	18	6	9	16				
6	57	0.5	399	296	-	2	4	7	11	16	5	7	1	4				
7	20	0.2	160	110	-	-	2	4	6	3	1	3	1	-				
8	54	0.4	939	69	-	-	2	2	2	3	1	-	2	42				
9+																		
SOSIOEKONOMINEN ASEMA TUNTEM. (99)	7565	100.0	15993	14012	268	490	953	767	624	318	113	72	43	3917				
HENKILÖLUKU - PERSONANTAL	3990	52.7	3990	2850	210	257	284	152	73	33	5	5	2	2969				
1	1369	18.1	2738	3373	46	130	311	226	149	45	16	5	6	435				
2	1010	13.4	3030	3096	11	69	221	183	150	74	23	17	6	256				
3	635	8.4	2540	2332	1	24	92	112	121	85	26	18	12	144				
4	317	4.2	1585	1324	-	8	34	60	71	47	24	12	6	55				
5	149	2.0	894	726	-	2	8	26	49	21	15	5	8	15				
6	38	0.5	266	205	-	-	3	4	6	11	4	7	-	3				
7	11	0.1	88	65	-	-	-	3	4	-	-	3	1	-				
8	46	0.6	862	41	-	-	-	1	1	2	-	-	2	40				
9+																		

(Jatk. — Forts. — Cont.) 4

Alue, viitehenkilön sosioekonominen asema, asutokunnan henkilöluku Område, referenspersonens socioekonomiska ställning, bostadshushållets personantal	Asutokuntia Bostadshushåll		Henki- löitä Per- soner	Huo- neita Rum	Huoneluku keittiö mukaanluettuna Rumsantal köket medräknat											
	Yhteensä Inalles	%			Yhteensä Inalles	Yhteensä Inalles	1	2	3	4	5	6	7	8	9+	Tunte- maton Ökänt
KYMNEN LÄÄNI KVMME LÄN																
YLEMMÄT TOIMIHENKILÖT (3) HENKILÖLUKU - PERSONANTAL	9957	100.0	31527	43499	375	614	1660	2447	2643	1391	505	149	87	86		
1	1442	14.5	1442	415	299	320	509	186	64	19	9	2	1	33		
2	1714	17.2	3428	6514	55	164	491	497	322	124	28	9	5	19		
3	2299	23.1	6897	10127	16	99	406	747	634	264	74	29	21	9		
4	3152	31.7	12608	15674	5	26	216	814	1141	640	216	51	26	17		
5	1047	10.5	5235	5698	-	4	33	167	386	268	119	42	22	6		
6	234	2.4	1404	1341	-	1	4	30	75	59	48	6	10	1		
7	51	0.5	357	312	-	-	-	4	14	14	11	7	1	-		
8	12	0.1	96	70	-	-	-	1	6	2	-	3	-	-		
9+	6	0.1	60	27	-	-	1	1	1	1	-	-	1	1		
JOHTOTEHTÄVISSÄ TOIMIVAT YLEMMÄT TOIMIHENKILÖT (31) HENKILÖLUKU - PERSONANTAL	2244	100.0	7653	10885	43	65	230	499	737	408	152	56	39	15		
1	151	6.7	151	415	30	29	46	30	9	4	-	-	-	3		
2	375	16.7	750	1601	11	21	73	105	105	40	12	4	3	1		
3	558	24.9	1674	2645	2	12	64	160	192	85	22	13	6	2		
4	810	36.1	3240	4227	-	2	37	162	305	200	66	20	12	6		
5	283	12.6	1415	1603	-	1	8	37	105	62	39	15	14	2		
6	54	2.4	324	318	-	-	1	5	19	14	10	1	4	-		
7	10	0.4	70	67	-	-	-	-	2	2	3	3	-	-		
8	1	0.0	8	6	-	-	-	-	-	1	-	-	-	-		
9+	2	0.1	21	3	-	-	1	-	-	-	-	-	-	1		
VALMISTELU-, ESITTELY-, TUTKIMUS- JA SUUNNITTELUKÄYTTÄVISSÄ TOIMIVAT YLEMMÄT TOIMIHENKILÖT (32) HENKILÖLUKU - PERSONANTAL	2258	100.0	7451	9902	81	144	370	528	634	326	120	29	12	14		
1	226	10.0	226	549	56	53	78	24	10	-	1	-	-	4		
2	361	16.0	722	1313	17	42	114	88	59	31	3	2	-	5		
3	573	25.4	1719	2413	5	37	122	180	150	58	13	5	2	1		
4	798	35.3	3192	3978	3	10	45	198	302	163	60	9	5	3		
5	239	10.6	1195	1298	-	1	10	31	90	63	33	8	2	1		
6	43	1.9	258	243	-	1	1	6	16	5	10	2	2	-		
7	11	0.5	77	70	-	-	-	-	3	5	-	2	1	-		
8	4	0.2	32	23	-	-	-	-	3	-	-	1	-	-		
9+	3	0.1	30	15	-	-	-	1	1	1	-	-	-	-		
OPETUSTEHTÄVISSÄ TOIMIVAT YLEMMÄT TOIMIHENKILÖT (33) HENKILÖLUKU - PERSONANTAL	2654	100.0	7942	11010	108	209	506	687	640	339	99	24	10	32		
1	562	21.2	562	1496	96	129	205	92	19	6	1	1	1	12		
2	443	16.7	886	1654	8	46	123	146	83	24	6	-	-	7		
3	551	20.8	1653	2391	3	28	103	173	148	71	18	-	4	3		
4	755	28.4	3020	3653	1	5	68	209	267	145	41	9	4	6		
5	254	9.6	1270	1309	-	1	6	58	94	66	18	7	1	3		
6	74	2.8	444	411	-	-	1	8	25	25	11	3	-	1		
7	13	0.5	91	80	-	-	-	1	4	2	4	2	-	-		
8	2	0.1	16	16	-	-	-	-	-	-	-	2	-	-		
9+	-	-	-	-	-	-	-	-	-	-	-	-	-	-		
MUUT YLEMMÄT TOIMIHENKILÖT (34) HENKILÖLUKU - PERSONANTAL	2801	100.0	8481	11702	143	196	554	733	632	318	134	40	26	25		
1	503	18.0	503	1276	117	109	180	40	26	9	7	1	-	14		
2	535	19.1	1070	1946	19	55	181	158	75	29	7	3	2	6		
3	617	22.0	1851	2678	6	22	117	234	144	50	21	11	9	3		
4	789	28.2	3156	3816	1	9	66	245	267	132	49	13	5	2		
5	271	9.7	1355	1488	-	1	9	41	97	77	29	12	5	-		
6	63	2.2	378	369	-	-	1	11	15	15	17	-	4	-		
7	17	0.6	119	95	-	-	-	3	5	5	4	-	-	-		
8	5	0.2	40	25	-	-	-	1	3	1	-	-	-	-		
9+	1	0.0	9	9	-	-	-	-	-	-	-	-	1	-		
ALEMMAK TOIMIHENKILÖT (4) HENKILÖLUKU - PERSONANTAL	21362	100.0	60841	76479	1951	2669	5092	5552	4203	1283	299	63	41	209		
1	4004	18.7	4004	8060	1532	1113	880	265	90	17	6	1	-	100		
2	5060	23.7	10120	16164	348	928	1893	1113	578	119	25	4	2	50		
3	5239	24.5	15717	20227	56	429	1441	1822	1139	268	41	6	6	31		
4	5011	23.5	20044	22009	12	163	731	1814	1595	535	102	26	12	21		
5	1520	7.1	7600	7282	2	25	127	426	604	243	66	15	9	3		
6	391	1.8	2346	1948	1	9	18	90	154	70	37	6	2	4		
7	102	0.5	714	586	-	2	1	17	32	22	17	4	7	-		
8	23	0.1	184	131	-	-	1	3	8	5	4	1	1	-		
9+	12	0.1	112	72	-	-	-	2	3	4	1	-	2	-		
ESIMIESTEHTÄVISSÄ TOIMIVAT (41) HENKILÖLUKU - PERSONANTAL	7109	100.0	22865	28408	291	589	1476	2099	1813	633	128	27	14	39		
1	712	10.0	712	1588	221	191	197	60	21	7	1	-	-	14		
2	1373	19.3	2746	4779	56	200	458	359	227	50	10	1	-	12		
3	1883	26.5	5649	7621	12	117	455	667	476	128	18	4	3	3		
4	2239	31.5	8956	10030	1	68	294	774	745	286	44	15	5	7		
5	684	9.6	3420	3286	-	7	64	196	259	117	33	5	3	-		
6	167	2.3	1002	807	1	5	8	37	70	28	14	1	-	3		
7	37	0.5	259	218	-	1	-	5	10	11	6	1	3	-		
8	7	0.1	56	40	-	-	-	-	3	3	1	-	-	-		
9+	7	0.1	65	39	-	-	-	1	2	3	1	-	-	-		

(Jatk. — Forts. — Cont.) 4

Alue, viitehenkilön sosioekonominen asema, asuntokunnan henkilöluku Område, referenspersonens socioekonomiska ställning, bostadshushållets personantal	Asuntokuntia Bostadshushåll		Henkilöitä Per- soner Yhteensä Inalles	Huoneita Rum Yhteensä Inalles	Huoneluokan keittiö mukaanluettuna Rumsantal köket medräknat									Tunte- maton Ökänt	
	Yhteensä Inalles	%			1	2	3	4	5	6	7	8	9+		
KYMEN LÄÄNI KYMENE LÄN															
ITSENÄISTÄ TAI MONIPUOLISTA TOI- MISTO- TAI MYNTITYÖTÄ TEKEVÄT (42) HENKILÖLUKU - PERSONANTAL	6152	100.0	16030	20503	720	921	1662	1448	976	264	71	11	12	67	
1	1404	22.8	1404	2873	534	382	311	96	39	7	3	-	-	32	
2	1717	27.9	3434	5272	152	349	658	324	176	34	6	1	2	15	
3	1478	24.0	4434	5484	25	142	450	506	268	60	12	1	1	13	
4	1137	18.5	4548	4849	7	39	212	414	324	104	25	3	3	6	
5	318	5.2	1590	1509	2	8	27	86	129	46	12	4	3	1	
6	74	1.2	444	369	-	1	3	18	34	12	4	2	-	-	
7	18	0.3	126	111	-	-	-	4	4	1	7	-	2	-	
8	4	0.1	32	22	-	-	1	-	1	-	2	-	-	-	
9+	2	0.0	18	14	-	-	-	-	1	-	-	-	1	-	
EPÄITSENÄISTÄ TAI RUTIININOMAISTA TOIMISTO- TAI MYNTITYÖTÄ TEK. (43) HENKILÖLUKU - PERSONANTAL	2655	100.0	6527	8639	360	446	675	618	388	96	33	11	6	22	
1	730	27.5	730	1425	300	225	131	45	16	-	2	1	-	10	
2	753	28.4	1506	2354	53	144	304	159	69	14	4	1	-	5	
3	627	23.6	1881	2392	7	57	179	211	130	32	3	1	2	5	
4	391	14.7	1564	1699	-	16	51	160	117	30	12	2	1	2	
5	99	3.7	495	467	-	3	8	31	39	11	4	3	-	-	
6	39	1.5	234	206	-	1	2	10	10	7	7	1	1	-	
7	12	0.5	84	70	-	-	-	1	6	2	1	1	1	-	
8	3	0.1	24	17	-	-	-	1	1	-	-	1	-	-	
9+	1	0.0	9	9	-	-	-	-	-	-	-	-	1	-	
MUUT ALEMMAT TOIMIHENKILÖT (44) HENKILÖLUKU - PERSONANTAL	5446	100.0	15419	18929	580	713	1279	1387	1026	290	67	14	9	81	
1	1158	21.3	1158	2174	477	315	241	64	14	3	-	-	-	44	
2	1217	22.3	2434	3759	87	235	473	271	106	21	5	1	-	18	
3	1251	23.0	3753	4730	12	113	357	438	265	48	8	-	-	10	
4	1244	22.8	4976	5431	4	40	174	466	409	115	21	6	3	6	
5	419	7.7	2095	2020	-	7	28	113	177	69	17	3	3	2	
6	111	2.0	666	566	-	2	5	25	40	23	12	2	1	1	
7	35	0.6	245	187	-	1	1	7	12	8	3	2	1	-	
8	9	0.2	72	52	-	-	-	2	3	2	1	-	1	-	
9+	2	0.0	20	10	-	-	-	1	-	1	-	-	-	-	
TYÖNTEKIJÄT (5) HENKILÖLUKU - PERSONANTAL	49276	100.0	151056	170605	3606	7502	13729	12088	9141	2126	390	108	42	544	
1	6316	12.8	6316	12401	2289	2092	1192	352	147	29	5	-	-	210	
2	11551	23.4	23102	34462	993	2696	4383	2051	1098	158	28	9	2	133	
3	13190	26.8	39570	47035	252	1702	4545	3803	2311	406	58	11	5	97	
4	11940	24.2	47760	48242	61	816	2815	3934	3339	779	104	24	8	60	
5	4299	8.7	21495	18992	10	146	586	1439	1526	442	81	27	12	30	
6	1363	2.8	8178	6349	1	42	158	369	517	190	58	17	5	6	
7	415	0.8	2905	2059	-	7	35	106	132	86	27	14	4	4	
8	138	0.3	1104	706	-	1	12	25	51	26	15	3	3	2	
9+	64	0.1	626	359	-	-	3	9	20	10	14	3	3	2	
MAA- JA METSÄTALOUS- SEKÄ KALAS- TUSALAN TYÖNTEKIJÄT (51) HENKILÖLUKU - PERSONANTAL	1399	100.0	4170	4766	113	245	384	321	218	67	19	9	3	20	
1	250	17.9	250	525	83	81	46	18	9	3	1	-	-	9	
2	363	25.9	726	1121	20	88	133	72	36	6	2	1	-	5	
3	316	22.6	948	1131	8	45	103	88	55	11	2	1	1	2	
4	259	18.5	1036	1035	1	22	68	87	57	16	3	3	1	2	
5	121	8.6	605	504	1	6	24	39	36	10	2	-	1	2	
6	50	3.6	300	223	-	3	9	13	13	11	1	-	-	-	
7	27	1.9	189	154	-	-	1	4	7	8	4	3	-	-	
8	7	0.5	56	37	-	-	-	-	2	1	3	-	-	1	
9+	6	0.4	60	36	-	-	-	-	3	1	1	1	-	-	
TEOLLISUUSTYÖNTEKIJÄT (52) HENKILÖLUKU - PERSONANTAL	25763	100.0	81181	91090	1669	3701	7000	6465	5182	1213	195	53	19	266	
1	2769	10.7	2769	5484	1003	944	456	154	73	16	4	-	-	79	
2	5725	22.2	11450	17156	495	1324	2112	1059	558	78	18	6	1	74	
3	7147	27.7	21441	25645	132	898	2420	2071	1296	241	29	3	2	55	
4	6676	25.9	26704	27146	35	433	1541	2141	1961	463	55	9	2	36	
5	2358	9.2	11790	10481	4	77	314	764	881	243	42	14	6	13	
6	746	2.9	4476	3463	-	21	88	192	302	103	24	8	3	5	
7	242	0.9	1694	1190	-	4	22	66	77	51	11	8	2	1	
8	66	0.3	528	335	-	-	6	15	22	13	5	3	1	1	
9+	34	0.1	329	190	-	-	1	3	12	5	7	2	2	2	
MUUT TUOTANTOTYÖNTEKIJÄT (53) HENKILÖLUKU - PERSONANTAL	8854	100.0	26521	30157	755	1419	2475	2081	1563	380	73	16	9	83	
1	1309	14.8	1309	2484	514	423	231	74	21	5	-	-	-	41	
2	2077	23.5	4154	6152	180	488	841	334	179	33	4	2	-	16	
3	2367	26.7	7101	8401	51	313	840	649	410	73	10	4	2	15	
4	2045	23.1	8180	8283	9	161	452	675	582	140	15	4	1	6	
5	720	8.1	3600	3247	1	21	76	252	264	80	18	3	2	3	
6	227	2.6	1362	1041	-	11	25	70	76	30	10	2	2	1	
7	74	0.8	518	367	-	2	6	19	22	12	10	1	1	1	
8	27	0.3	216	142	-	-	3	6	7	5	5	-	1	-	
9+	8	0.1	81	40	-	-	1	2	2	2	1	-	-	-	

(Jatk. — Forts. — Cont.) 4

Alue, viitehenkilön sosioekonominen asema, asuntokunnan henkilöluku Område, referenspersonens socioekonomiska ställning, bostadshushållets personantal	Asuntokuntia Bostadshushäll		Henkilöitä Per- soner Yhteensä Inalles	Huoneita Rum Yhteensä Inalles	Huoneluку keittiö mukaanluettuna Rumsantal köket medräknat												
	Yhteensä Inalles	%			1	2	3	4	5	6	7	8	9+	Tunte- maton Okänt			
KYMNEN LÄÄNI																	
KYMNENE LÄN																	
JAKELU- JA PALVELUTYÖNTEKIJÄT (54)	13260	100.0	39184	44592	1069	2137	3870	3221	2178	466	103	30	11	175			
HENKILÖLUKU - PERSONANTAL	1	1988	15.0	1988	3908	689	644	419	106	44	5	-	-	81			
2	3386	25.5	6772	10033	298	796	1297	586	325	41	4	-	1	38			
3	3360	25.3	10080	11858	61	446	1182	995	550	81	17	3	-	25			
4	2960	22.3	11840	11778	16	200	754	1031	739	160	31	8	4	17			
5	1100	8.3	5500	4760	4	42	172	384	345	109	19	10	3	12			
6	340	2.6	2040	1622	1	7	36	94	126	46	23	7	-	-			
7	72	0.5	504	348	-	1	6	17	26	15	2	2	1	2			
8	38	0.3	304	192	-	1	3	4	20	7	2	-	1	-			
9+	16	0.1	156	93	-	-	1	4	3	2	5	-	1	-			
ELÄKELÄISET (6)	30203	100.0	45448	79193	6295	7587	8691	3993	2405	442	92	25	15	658			
HENKILÖLUKU - PERSONANTAL	1	17839	59.1	17839	38717	5637	5274	4237	1382	689	102	20	5	488			
2	10537	34.9	21074	33335	630	2149	3989	2089	1290	209	38	8	5	130			
3	1272	4.2	3816	4776	26	132	358	374	277	59	15	5	3	23			
4	317	1.0	1268	1347	1	20	65	89	87	35	11	3	1	5			
5	131	0.4	655	564	-	8	26	39	31	19	3	3	-	2			
6	58	0.2	348	246	1	2	12	13	17	9	2	-	-	2			
7	30	0.1	210	148	-	2	3	4	10	8	3	-	-	-			
8	11	0.0	88	45	-	-	1	2	4	1	-	1	-	2			
9+	8	0.0	150	15	-	-	-	1	-	-	-	-	1	6			
OPIKSELIJAT JA KOULULAISET (7)	714	100.0	1414	1698	173	141	142	75	60	20	8	4	1	90			
HENKILÖLUKU - PERSONANTAL	1	355	49.7	355	595	136	83	46	19	12	2	1	-	56			
2	166	23.2	332	381	28	44	46	10	10	5	1	-	-	22			
3	106	14.8	318	344	9	12	32	21	18	2	3	1	-	8			
4	53	7.4	212	216	-	2	14	17	8	5	1	2	1	3			
5	19	2.7	95	93	-	-	4	2	7	5	-	1	-	-			
6	7	1.0	42	32	-	-	-	4	2	1	-	-	-	-			
7	6	0.8	42	28	-	-	-	1	2	-	2	-	-	1			
8	1	0.1	8	5	-	-	-	-	1	-	-	-	-	-			
9+	1	0.1	10	4	-	-	-	1	-	-	-	-	-	-			
MUUT (9)	6360	100.0	13873	14396	578	786	1101	848	609	229	91	29	23	2066			
HENKILÖLUKU - PERSONANTAL	1	2849	44.8	2849	3521	406	385	346	171	89	18	5	1	1426			
2	1505	23.7	3010	3807	142	242	374	249	139	37	13	2	3	304			
3	924	14.5	2772	2810	23	116	228	207	130	41	12	2	5	160			
4	578	9.1	2312	2081	6	31	102	134	125	54	22	3	4	97			
5	295	4.6	1475	1160	-	9	34	62	76	36	15	9	2	52			
6	122	1.9	732	601	1	3	11	19	34	24	11	6	3	10			
7	54	0.8	378	295	-	-	5	5	12	12	8	5	3	4			
8	17	0.3	136	87	-	-	-	1	3	5	3	1	1	3			
9+	16	0.3	209	34	-	-	1	-	1	2	2	-	-	10			
SCSIOEKONOMINEN ASEMA TUNTEM. (99)	3790	100.0	8248	7168	129	195	426	426	359	168	69	25	16	1977			
HENKILÖLUKU - PERSONANTAL	1	1911	50.4	1911	1605	97	92	158	101	61	13	4	1	2	1382		
2	686	18.1	1372	1481	26	51	123	109	63	22	8	2	2	280			
3	489	12.9	1467	1373	6	37	84	93	77	29	8	2	4	149			
4	359	9.5	1436	1238	-	11	44	78	77	35	18	2	3	91			
5	188	5.0	940	726	-	1	8	31	47	32	12	7	1	49			
6	86	2.3	516	412	-	3	6	12	21	20	6	6	2	10			
7	41	1.1	287	224	-	-	2	1	9	12	8	4	1	4			
8	16	0.4	128	81	-	-	-	1	3	4	3	1	1	3			
9+	14	0.4	191	28	-	-	1	-	1	1	2	-	-	9			

(Jatk. — Forts. — Cont.) 4

Alue, viitehenkilön sosioekonominen asema, asutuskunnan henkilöluku Område, referenspersonens socioekonomiska ställning, bostadshushållets personantal	Asutokuntia Bostadshushåll		Henkilöitä Per- soner Yhteensä Inalles	Huoneita Rum Yhteensä Inalles	Huoneluokitus keittiö mukaanluettuna Rumsantal köket medräknat									Tunte- maton Ökänd
	Yhteensä Inalles	%			1	2	3	4	5	6	7	8	9+	
MIKKELIN LÄÄNI S:T MICHEL'S LÄN														
ASUTUKUNTIA YHT. - BOSTADSHUSH. IN. HENKILÖLUKU - PERSONANTAL														
1	73888	100.0	204824	245727	7713	12331	19488	15216	11186	4030	1198	388	242	2096
2	19103	25.9	19103	38936	5937	5436	4236	1343	540	129	50	16	9	1407
3	18004	24.4	36008	54719	1422	4108	6644	3302	1647	379	110	43	31	318
4	13985	18.9	41955	50871	269	1741	4645	3935	2308	660	163	55	36	173
5	12778	17.3	51112	54028	55	739	2652	4061	3437	1266	322	102	44	100
6	5913	8.0	29565	27014	20	196	885	1677	1873	828	266	75	44	49
7	2564	3.5	15384	12364	6	72	278	608	887	482	129	47	34	21
8	983	1.3	6881	4976	3	26	96	187	334	169	105	34	21	6
9+	353	0.5	2824	1792	1	10	35	68	104	70	36	8	14	7
	205	0.3	1992	1027	-	3	17	35	56	47	17	8	9	13
TYÖNANTAJAT (1) HENKILÖLUKU - PERSONANTAL														
1	1431	100.0	5343	6985	17	47	183	313	463	235	94	37	38	4
2	99	6.9	99	371	13	7	24	23	20	7	1	1	2	1
3	224	15.7	448	944	2	16	62	51	56	26	6	3	2	-
4	284	19.8	852	1322	1	12	39	79	91	37	16	4	4	1
5	437	30.5	1748	2204	1	12	39	99	157	77	31	10	11	-
6	235	16.4	1175	1246	-	-	15	39	88	60	20	6	6	1
7	86	6.0	516	496	-	-	4	11	34	14	12	4	7	-
8	43	3.0	301	264	-	-	-	6	11	11	5	7	3	-
9+	11	0.8	88	76	-	-	-	2	3	2	-	1	3	-
	12	0.8	116	62	-	-	-	3	3	1	3	1	-	1
MAATALOUSTYÖNANTAJAT (11) HENKILÖLUKU - PERSONANTAL														
1	310	100.0	1296	1708	1	4	34	50	94	52	33	16	24	2
2	12	3.9	12	65	-	1	1	2	3	1	-	-	2	1
3	46	14.8	92	216	-	-	10	11	13	6	2	-	1	-
4	58	18.7	174	297	1	1	8	10	20	8	5	2	3	-
5	71	22.9	284	396	-	-	10	9	23	13	5	2	7	-
6	58	18.7	290	329	-	-	4	10	17	10	3	4	-	-
7	31	10.0	186	190	-	-	1	3	11	4	7	2	3	-
8	21	6.8	147	132	-	-	-	2	5	6	2	5	1	-
9+	8	2.6	64	57	-	-	-	2	2	1	-	-	3	-
	5	1.6	47	26	-	-	-	1	-	-	2	1	-	1
MUUT TYÖNANTAJAT (12) HENKILÖLUKU - PERSONANTAL														
1	1121	100.0	4047	5277	16	43	149	263	369	183	61	21	14	2
2	87	7.8	87	306	13	6	23	21	17	6	1	-	-	-
3	178	15.9	356	728	2	16	52	40	43	17	4	3	1	-
4	226	20.2	678	1025	-	11	31	69	71	29	11	2	1	1
5	366	32.6	1464	1808	1	10	29	90	134	64	26	8	4	-
6	177	15.8	885	917	-	-	11	29	71	50	10	3	2	1
7	55	4.9	330	306	-	-	3	8	23	10	5	2	4	-
8	22	2.0	154	132	-	-	-	4	6	5	3	2	2	-
9+	3	0.3	24	19	-	-	-	1	1	1	-	1	-	-
	7	0.6	49	36	-	-	-	2	3	1	1	-	-	-
YKSINÄISYRITTÄJÄT (2) HENKILÖLUKU - PERSONANTAL														
1	7221	100.0	27570	32647	63	369	1273	1873	2008	1006	375	120	91	43
2	491	6.8	491	1620	34	96	140	133	57	20	3	2	-	6
3	1376	19.1	2752	5282	18	131	423	432	240	80	26	6	10	10
4	1449	20.1	4347	6297	4	71	281	459	397	154	46	14	13	10
5	1495	20.7	5980	7055	3	33	218	395	489	225	81	29	16	6
6	1199	16.6	5995	5958	2	19	134	252	417	236	90	29	15	5
7	724	10.0	4344	3732	1	12	50	143	255	172	51	21	16	3
8	318	4.4	2226	1737	1	6	17	43	104	72	48	13	12	2
9+	116	1.6	928	656	-	1	6	12	34	31	23	3	5	1
	53	0.7	507	310	-	-	4	4	15	16	7	3	4	-
MAATALOUSYKSINÄISYRITTÄJÄT (21) HENKILÖLUKU - PERSONANTAL														
1	5663	100.0	22255	26287	22	222	963	1440	1604	855	330	114	83	30
2	319	5.6	319	1156	9	44	90	105	46	17	3	2	-	3
3	1065	18.8	2130	4154	6	91	329	342	189	65	23	6	7	7
4	1119	19.8	3357	4968	3	35	221	342	315	133	37	14	12	7
5	1104	19.5	4416	5301	1	21	151	277	366	174	69	25	14	6
6	984	17.4	4920	4962	2	14	110	197	328	207	82	29	13	2
7	626	11.1	3756	3248	1	11	41	121	221	151	42	20	16	2
8	288	5.1	2016	1597	-	5	11	41	93	65	46	13	12	2
9+	107	1.9	856	604	-	1	6	11	32	27	21	3	5	1
	51	0.9	485	297	-	-	4	4	14	16	7	2	4	-
MUUT YKSINÄISYRITTÄJÄT (22) HENKILÖLUKU - PERSONANTAL														
1	1558	100.0	5315	6360	41	147	310	433	404	151	45	6	8	13
2	172	11.0	172	464	25	52	50	28	11	3	-	-	-	3
3	311	20.0	622	1128	12	40	94	90	51	15	3	-	3	3
4	330	21.2	990	1329	1	36	60	117	82	21	9	-	1	3
5	391	25.1	1564	1754	2	12	67	118	123	51	12	4	2	-
6	215	13.8	1075	996	-	5	24	55	89	29	8	-	2	3
7	98	6.3	588	484	-	1	9	22	34	21	9	1	-	1
8	30	1.9	210	140	1	1	6	2	11	7	2	-	-	-
9+	9	0.6	72	52	-	-	-	1	2	4	2	-	-	-
	2	0.1	22	13	-	-	-	-	1	-	-	1	-	-

(Jatk. — Forts. — Cont.) 4

Alue, viitehenkilön sosioekonominen asema, asutokunnan henkilöluku Område, referenspersonens socioekonomiska ställning, bostadshushållets personantal	Asutokuntia Bostadshushåll		Henkilöitä Per- soner	Huoneita Rum	Huoneluuku keittiö mukaanluettuna Rumsantal köket medräknat									
	Yhteensä Inalles	%			Yhteensä Inalles	Yhteensä Inalles	1	2	3	4	5	6	7	8
MIKKELIN LÄÄNI														
S:t MICHELS LÄN														
YLEMMÄT TOIMIHENKILÖT (3)	5279	100.0	17161	22956	188	350	904	1356	1316	730	258	95	40	42
HENKILÖLUKU - PERSONANTAL	1	813	15.4	813	2096	148	202	314	100	19	11	3	-	2
2	832	15.8	1664	3221	35	79	213	264	135	57	23	11	6	9
3	1132	21.4	3396	4864	4	44	238	383	295	116	26	17	4	5
4	1604	30.4	6416	7917	-	23	108	446	572	301	102	36	10	6
5	640	12.1	3200	3409	1	1	24	127	218	169	66	20	10	4
6	183	3.5	1098	1012	-	-	6	24	64	57	21	5	4	2
7	49	0.9	343	295	-	-	-	8	10	10	13	3	4	1
8	18	0.3	144	97	-	1	1	4	2	6	2	2	-	-
9+	8	0.2	87	45	-	-	-	-	1	3	2	1	-	1
JOHTEHTÄVISSÄ TOIMIVAT YLEMMÄT TOIMIHENKILÖT (31)	1130	100.0	3885	5412	22	38	129	273	340	194	84	29	15	6
HENKILÖLUKU - PERSONANTAL	1	87	7.7	87	256	12	17	29	17	6	3	1	-	2
2	182	16.1	364	793	9	10	32	54	37	29	4	5	2	-
3	294	26.0	882	1347	1	9	48	86	92	39	9	8	2	-
4	372	32.9	1488	1931	-	2	14	88	143	74	34	11	5	1
5	138	12.2	690	773	-	-	-	3	21	46	34	25	4	1
6	42	3.7	252	229	-	-	3	5	15	12	6	-	1	-
7	9	0.8	63	53	-	-	-	1	1	3	1	1	1	1
8	2	0.2	16	10	-	-	-	1	1	1	-	-	-	-
9+	4	0.4	43	20	-	-	-	-	1	2	-	-	-	1
VALMISTELU-, ESITTELY-, TUTKIMUS- JA SUUNNITTELU-TOIMIVAT YLEMMÄT TOIMIHENKILÖT (32)	860	100.0	2875	3713	32	55	134	244	221	129	30	9	3	3
HENKILÖLUKU - PERSONANTAL	1	96	11.2	96	223	23	30	29	9	2	1	-	-	2
2	131	15.2	262	498	7	12	35	44	25	4	2	-	2	-
3	200	23.3	600	845	2	6	43	76	48	20	3	1	1	-
4	299	34.8	1196	1446	-	5	22	90	100	68	10	4	-	-
5	99	11.5	495	505	-	1	5	21	33	29	7	2	-	1
6	26	3.0	156	142	-	-	-	3	13	5	5	-	-	-
7	4	0.5	28	28	-	-	-	-	-	1	2	1	-	-
8	4	0.5	32	20	-	1	-	1	-	1	-	1	-	-
9+	1	0.1	10	6	-	-	-	-	-	1	-	-	-	-
CPUSTEHTÄVISSÄ TOIMIVAT YLEMMÄT TOIMIHENKILÖT (33)	1878	100.0	5966	7881	57	142	376	500	447	228	75	25	9	19
HENKILÖLUKU - PERSONANTAL	1	360	19.2	360	942	49	89	163	46	2	-	-	-	5
2	292	15.5	584	1112	7	28	81	102	45	14	8	3	1	3
3	363	19.3	1089	1518	-	14	83	129	88	30	8	5	1	5
4	523	27.8	2092	2516	-	11	37	156	189	85	33	8	1	3
5	244	13.0	1220	1263	1	-	10	53	87	65	18	5	3	2
6	68	3.6	408	376	-	-	1	8	25	23	4	4	2	1
7	20	1.1	140	115	-	-	-	4	5	6	4	-	1	-
8	6	0.3	48	28	-	-	1	2	1	2	-	-	-	-
9+	2	0.1	25	11	-	-	-	-	1	1	-	-	-	-
MUUT YLEMMÄT TOIMIHENKILÖT (34)	1411	100.0	4435	5950	77	115	265	339	308	179	69	32	13	14
HENKILÖLUKU - PERSONANTAL	1	270	19.1	270	675	64	66	93	28	5	6	1	-	5
2	227	16.1	454	818	12	29	65	64	28	10	9	3	1	6
3	275	19.5	825	1154	1	15	64	92	67	27	6	3	-	-
4	410	29.1	1640	2024	-	5	35	112	140	74	25	13	4	2
5	159	11.3	795	868	-	-	6	32	52	41	16	9	3	-
6	47	3.3	282	265	-	-	2	8	11	17	6	1	1	1
7	16	1.1	112	99	-	-	-	3	4	2	4	1	2	-
8	6	0.4	48	39	-	-	-	-	1	2	2	1	-	-
9+	1	0.1	9	8	-	-	-	-	-	-	-	1	-	-
ALEMMAT TOIMIHENKILÖT (4)	12127	100.0	35100	42454	1192	1575	3103	3005	2141	746	160	35	19	151
HENKILÖLUKU - PERSONANTAL	1	2455	20.2	2455	4883	936	684	550	139	34	17	10	-	82
2	2641	21.8	5282	8271	199	496	1027	585	232	51	16	7	2	26
3	2824	23.3	8472	10567	45	268	887	929	500	136	28	7	4	20
4	2817	23.2	11268	12171	11	101	486	974	864	308	46	13	1	13
5	939	7.7	4695	4400	-	16	113	275	336	151	35	5	5	2
6	305	2.5	1830	1456	-	6	24	79	126	54	12	1	1	2
7	93	0.8	651	465	-	3	9	15	35	17	10	2	1	1
8	39	0.3	312	177	-	1	6	7	9	9	3	-	1	3
9+	14	0.1	135	64	-	-	1	2	5	3	-	-	1	2
ESIMIESTEHTÄVISSÄ TOIMIVAT (41)	3651	100.0	11884	14133	161	356	855	1050	808	319	55	16	3	28
HENKILÖLUKU - PERSONANTAL	1	406	11.1	406	865	126	117	114	25	4	-	-	2	14
2	677	18.5	1354	2278	24	120	243	170	84	22	3	4	-	7
3	934	25.6	2802	3585	9	82	265	335	174	57	7	2	-	3
4	1085	29.7	4340	4780	2	31	173	366	352	133	17	7	-	4
5	381	10.4	1905	1794	-	5	45	114	127	73	16	1	-	-
6	122	3.3	732	585	-	1	13	30	51	21	5	1	-	-
7	30	0.8	210	162	-	-	1	6	11	5	6	1	-	-
8	12	0.3	96	64	-	-	1	3	3	3	1	-	1	-
9+	4	0.1	39	20	-	-	-	1	2	1	-	-	-	-

(Jatk. — Forts. — Cont.) 4

Alue, viitehenkilön sosioekonominen asema, asuntokunnan henkilöluku Område, referenspersonens socioekonomiska ställning, bostadshushållets personantal	Asuntokuntia Bostadshushåll		Henkilöitä Personer Yhteensä Inalles	Huoneita Rum Yhteensä Inalles	Huoneluku keittiö mukaanluettuna Rumsantal köket medräknat									Tuntematon Okänt
	Yhteensä Inalles	%			1	2	3	4	5	6	7	8	9+	
MIKKELIN LÄÄNI														
S:t MICHEL'S LÄN														
JAKELU- JA PALVELUYÖNTEKIJÄT (54)	6463	100.0	20221	21401	508	1106	2068	1530	915	237	39	8	2	50
HENKILÖLUKU - PERSONANTAL														
1	882	13.6	882	1722	317	312	179	39	15	1	1	-	-	18
2	1462	22.6	2924	4118	139	384	612	215	86	13	1	-	-	12
3	1642	25.4	4926	5547	41	248	665	426	210	36	4	1	1	10
4	1453	22.5	5812	5581	7	116	426	518	290	82	6	1	-	7
5	667	10.3	3335	2785	3	37	144	225	188	49	16	2	1	2
6	235	3.6	1410	1104	1	4	24	64	89	44	6	2	-	1
7	81	1.3	567	363	-	3	12	26	29	6	4	1	-	-
8	24	0.4	192	99	-	2	3	11	6	2	-	-	-	-
9+	17	0.3	173	82	-	-	3	6	2	4	1	1	-	-
ELÄKELÄISET (61)	17962	100.0	28500	45724	3765	4762	5217	2213	1078	249	85	35	18	540
HENKILÖLUKU - PERSONANTAL														
1	10124	56.4	10124	21323	3266	3002	2347	712	313	54	26	9	2	393
2	6253	34.8	12506	18609	468	1557	2402	1049	521	102	23	13	7	91
3	997	5.6	2991	3417	23	155	342	254	125	42	13	4	4	35
4	316	1.8	1264	1201	4	37	83	97	57	15	11	3	1	8
5	129	0.7	645	536	4	-	25	47	23	13	6	2	2	7
6	80	0.4	480	358	-	5	12	23	24	13	2	1	-	-
7	39	0.2	273	172	-	5	3	8	11	6	2	2	-	2
8	14	0.1	112	71	-	-	3	1	3	2	2	1	1	1
9+	10	0.1	105	37	-	1	-	2	1	2	-	-	1	3
OPISKELIJAT JA KOULULAISET (7)	501	100.0	1089	1313	103	131	115	65	31	11	8	3	4	30
HENKILÖLUKU - PERSONANTAL														
1	253	50.5	253	454	85	81	48	11	1	1	-	1	-	25
2	85	17.0	170	203	17	29	23	9	2	1	1	-	-	3
3	68	13.6	204	240	1	14	22	20	6	2	2	-	1	-
4	49	9.8	196	198	-	4	15	14	8	3	2	1	1	1
5	25	5.0	125	103	-	3	4	7	9	-	-	-	1	1
6	10	2.0	60	62	-	-	-	3	1	3	1	1	1	-
7	7	1.4	49	30	-	-	3	1	2	-	1	-	-	-
8	4	0.8	32	23	-	-	-	-	2	1	1	-	-	-
9+	-	-	-	-	-	-	-	-	-	-	-	-	-	-
MUUT (9)	4064	100.0	9919	10290	288	626	762	570	440	179	73	27	17	1082
HENKILÖLUKU - PERSONANTAL														
1	1618	39.8	1618	1917	207	270	202	75	27	13	5	2	-	817
2	887	21.8	1774	2407	56	210	217	153	89	18	7	2	4	131
3	642	15.8	1926	2172	18	89	167	143	110	33	10	5	4	63
4	429	10.6	1716	1606	3	31	100	107	84	42	12	6	1	43
5	216	5.3	1080	929	1	10	42	46	55	26	14	6	2	14
6	164	4.0	984	749	2	13	19	33	39	33	11	3	4	7
7	69	1.7	483	340	1	2	9	10	25	7	11	3	-	1
8	24	0.6	192	122	-	1	5	1	5	7	2	-	2	1
9+	15	0.4	146	48	-	-	1	2	6	-	1	-	-	5
SOSIOEKONOMINEN ASEMA TUNTEM. (99)	2589	100.0	6309	6047	91	224	359	334	311	129	61	22	15	1043
HENKILÖLUKU - PERSONANTAL														
1	1128	43.6	1128	879	67	100	94	45	17	6	3	1	-	795
2	447	17.3	894	1168	16	67	86	80	57	9	5	2	4	121
3	391	15.1	1173	1346	5	41	83	81	82	25	7	4	4	59
4	296	11.4	1184	1121	1	9	60	71	62	35	11	4	1	42
5	142	5.5	710	635	-	2	20	30	37	20	11	6	2	14
6	113	4.4	678	549	1	4	11	19	30	25	11	2	4	6
7	50	1.9	350	263	1	1	2	6	20	6	10	3	-	1
8	12	0.5	96	55	-	-	3	1	2	3	2	-	-	1
9+	10	0.4	96	31	-	-	-	1	4	-	1	-	-	4

(Jatk. — Forts. — Cont.) 4

Alue, viitehenkilön sosioekonominen asema, asuntokunnan henkilöluku Område, referenspersonens socio-ekonomiska ställning, bostadshushållets personantal	Asuntokuntia Bostadshushåll		Henki- löitä Per- soner Yhteensä Inalles	Huo- neita Rum Yhteensä Inalles	Huoneluuku keittiö mukaanluettuna Rumsantal köket medräknat									
	Yhteensä Inalles	%			1	2	3	4	5	6	7	8	9+	Tunte- maton Ökänt
KUOPION LÄÄNI KUOPIC LÄN														
ITSENÄISTÄ TAI MONIPUOLISTA TOI- MISTO- TAI MYYNTITYÖÄ TEKEVÄT (42) HENKILÖLUKU - PERSONANTAL	4642	100.0	13222	15476	483	772	1295	1086	711	217	34	4	10	30
1	843	18.2	843	1666	314	262	193	42	15	1	-	-	-	16
2	1183	25.5	2366	3428	134	270	461	211	84	14	2	-	1	6
3	1138	24.5	3414	3996	29	155	397	342	164	39	5	-	1	6
4	1000	21.5	4000	4164	6	59	195	359	281	80	14	1	3	2
5	337	7.3	1685	1518	-	22	42	94	116	52	9	1	1	-
6	96	2.1	576	476	-	1	4	31	31	24	3	-	2	-
7	30	0.6	210	157	-	1	2	2	17	4	1	2	1	-
8	8	0.2	64	34	-	1	-	4	2	1	-	-	-	-
9+	7	0.2	64	37	-	1	1	1	1	2	-	-	1	-
EPÄITSENÄISTÄ TAI RUTIININOMAISTA TOIMISTO- TAI MYYNTITYÖÄ TEKEVÄT (43) HENKILÖLUKU - PERSONANTAL	2063	100.0	5280	6445	296	336	619	443	260	75	10	1	2	21
1	539	26.1	539	1053	210	152	127	27	10	-	-	-	-	5
2	556	27.0	1112	1561	74	111	241	87	34	4	-	-	-	2
3	467	22.6	1401	1689	11	51	154	159	69	18	2	-	1	2
4	339	16.4	1356	1416	1	17	66	127	91	33	2	1	-	1
5	122	5.9	610	529	-	5	24	34	45	12	2	-	-	-
6	26	1.3	156	118	-	-	6	7	7	5	1	-	-	-
7	9	0.4	63	49	-	-	-	1	4	3	1	-	-	-
8	2	0.1	16	16	-	-	-	-	-	-	1	-	1	-
9+	3	0.1	27	14	-	-	1	1	-	-	1	-	-	-
MUUT ALEMMAT TOIMIHENKILÖT (44) HENKILÖLUKU - PERSONANTAL	4140	100.0	11920	13600	457	636	1104	950	623	198	51	9	3	109
1	953	23.0	953	1705	338	276	208	36	7	2	-	-	-	86
2	837	20.2	1674	2434	89	173	348	141	55	13	3	1	1	13
3	936	22.6	2808	3326	26	122	323	286	138	25	11	1	2	2
4	889	21.5	3556	3700	4	44	166	344	244	70	10	3	-	4
5	340	8.2	1700	1553	-	13	39	102	121	45	17	1	-	2
6	114	2.8	684	536	-	5	12	31	34	23	6	2	-	1
7	45	1.1	315	210	-	3	6	7	12	14	2	-	-	1
8	16	0.4	128	78	-	-	1	3	9	3	-	-	-	-
9+	10	0.2	102	58	-	-	1	-	3	3	2	1	-	-
TYÖNTEKIJÄT (5) HENKILÖLUKU - PERSONANTAL	29156	100.0	95286	94295	2238	5789	9239	6600	3900	923	134	25	18	290
1	3117	10.7	3117	5906	1125	1102	564	143	45	12	1	-	1	124
2	6279	21.5	12558	16765	729	1957	2380	802	296	37	7	1	1	69
3	7708	26.4	23124	24747	282	1559	3111	1761	793	142	17	1	2	40
4	6974	23.9	27896	25796	80	782	2188	2258	1307	290	34	4	1	30
5	3068	10.5	15340	12417	18	251	640	1056	828	213	30	10	5	17
6	1255	4.3	7530	5302	3	98	233	374	388	123	25	2	4	5
7	471	1.6	3297	2080	1	24	84	125	156	63	11	3	2	2
8	190	0.7	1520	841	-	11	27	62	51	29	4	3	1	2
9+	94	0.3	904	441	-	5	12	19	36	14	5	1	1	1
MAA- JA METSÄTALOUS- SEKÄ KALAS- TUSALAN TYÖNTEKIJÄT (51) HENKILÖLUKU - PERSONANTAL	2577	100.0	8817	8049	184	667	785	500	305	77	14	4	6	35
1	323	12.5	323	689	84	124	64	25	10	1	-	-	1	14
2	535	20.8	1070	1411	53	198	180	62	25	7	1	-	-	9
3	628	24.4	1884	1915	28	180	220	123	60	9	3	-	-	5
4	485	18.8	1940	1690	16	78	165	126	77	18	1	1	1	2
5	287	11.1	1435	1059	2	52	81	76	51	15	5	1	2	2
6	168	6.5	1008	664	-	23	41	50	36	15	1	1	1	-
7	89	3.5	623	372	1	5	24	19	28	8	2	-	1	1
8	43	1.7	344	176	-	5	7	14	10	4	1	1	-	1
9+	19	0.7	190	73	-	2	3	5	8	-	-	-	-	1
TEOLLISUUSTYÖNTEKIJÄT (52) HENKILÖLUKU - PERSONANTAL	13793	100.0	45653	45089	978	2610	4467	3140	1954	429	60	11	7	137
1	1326	9.6	1326	2473	488	475	223	61	16	7	-	-	-	56
2	2837	20.6	5674	7583	320	875	1111	335	143	16	2	-	1	34
3	3748	27.2	11244	12151	125	716	1545	851	408	74	8	-	1	20
4	3477	25.2	13908	12887	38	387	1093	1111	675	138	19	2	-	14
5	1484	10.8	7420	6047	4	100	327	512	415	98	12	5	3	8
6	579	4.2	3474	2427	3	39	112	171	191	50	9	1	-	3
7	203	1.5	1421	885	-	10	36	60	67	23	4	2	-	1
8	89	0.6	712	398	-	5	12	29	22	17	1	1	1	1
9+	50	0.4	474	238	-	3	8	10	17	6	5	-	1	-
MUUT TUOTANTOTYÖNTEKIJÄT (53) HENKILÖLUKU - PERSONANTAL	5272	100.0	16801	16860	456	1067	1616	1230	656	162	26	5	3	51
1	651	12.3	651	1202	253	214	131	20	7	1	1	-	-	24
2	1104	20.9	2208	2886	139	357	409	141	37	7	1	1	-	12
3	1406	26.7	4218	4459	47	291	588	325	120	24	2	1	-	8
4	1294	24.5	5176	4859	11	136	375	461	238	60	7	1	-	5
5	511	9.7	2555	2092	6	46	80	188	148	34	6	2	-	1
6	202	3.8	1212	877	-	18	26	64	66	17	8	-	2	1
7	72	1.4	504	329	-	5	6	20	28	12	-	-	1	-
8	21	0.4	168	99	-	-	1	9	7	3	1	-	-	-
9+	11	0.2	109	57	-	-	-	2	5	4	-	-	-	-

(Jatk. — Forts. — Cont.) 4

Alue, viitehenkilön sosioekonominen asema, asutuskunnan henkilöluku Område, referenspersonens socioekonomiska ställning, bostadshushållets personantal	Asutokuntia Bostadshushåll		Henki- löitä Per- soner Yhteensä Inalles	Huo- neita Rum Yhteensä Inalles	Huoneluку keittiö mukaanluettuna Rumsantal köket medräknat									
	Yhteensä Inalles	%			1	2	3	4	5	6	7	8	9+	Tunte- maton Okant
KUOPIEN LÄÄNI														
KUOPIO LÄN														
JAKELU- JA PALVELUYÖNTEKIJÄT (54)	7514	100.0	24015	24297	620	1445	2371	1730	985	255	34	5	2	67
HENKILÖLUKU - PERSONANTAL														
1	817	10.9	817	1542	300	289	146	37	12	3	-	-	-	30
2	1803	24.0	3606	4885	217	527	680	264	91	7	3	-	-	14
3	1926	25.6	5778	6222	82	372	758	462	205	35	4	-	1	7
4	1718	22.9	6872	6360	15	181	555	560	317	74	7	-	-	9
5	786	10.5	3930	3219	6	53	152	280	214	66	7	2	-	6
6	306	4.1	1836	1334	-	18	54	89	95	41	7	-	1	1
7	107	1.4	749	494	-	4	18	26	33	20	5	1	-	-
8	37	0.5	296	168	-	1	7	10	12	5	1	1	-	-
9+	14	0.2	131	73	-	-	1	2	6	4	-	1	-	-
ELÄKELÄISET (16)	20661	100.0	33704	49993	5114	5891	5642	2194	1057	254	49	23	6	431
HENKILÖLUKU - PERSONANTAL														
1	11278	54.6	11278	22285	4237	3409	2335	631	257	50	12	4	-	343
2	7321	35.4	14642	20504	829	2080	2665	1081	477	102	17	6	3	61
3	1234	6.0	3702	4068	37	278	429	277	155	34	6	4	3	11
4	414	2.0	1656	1470	7	80	119	99	65	29	5	2	-	8
5	215	1.0	1075	825	2	28	56	56	56	11	3	1	-	2
6	113	0.5	678	457	1	10	26	30	23	12	5	2	-	4
7	56	0.3	392	250	1	5	7	13	18	10	-	2	-	-
8	14	0.1	112	70	-	-	2	3	4	4	-	1	-	-
9+	16	0.1	169	64	-	1	3	4	2	2	1	1	-	2
OPISKELIJAT JA KOULULAISET (7)	735	100.0	1549	1754	163	178	184	63	51	15	10	2	-	69
HENKILÖLUKU - PERSONANTAL														
1	351	47.8	351	593	128	92	54	13	8	1	3	-	-	52
2	168	22.9	336	403	29	46	64	12	7	-	1	-	-	9
3	105	14.3	315	301	6	32	39	14	8	3	-	-	-	3
4	57	7.8	228	204	-	6	17	16	5	5	2	1	-	5
5	20	2.7	100	99	-	-	3	4	6	5	2	-	-	-
6	23	3.1	138	99	-	2	6	2	11	-	2	-	-	-
7	8	1.1	56	37	-	-	1	2	4	1	-	-	-	-
8	2	0.3	16	10	-	-	-	-	2	-	-	-	-	-
9+	1	0.1	9	8	-	-	-	-	-	-	-	1	-	-
MUUT (9)	5272	100.0	12897	11455	369	882	985	665	417	183	47	13	8	1703
HENKILÖLUKU - PERSONANTAL														
1	2073	39.3	2073	1915	224	299	188	83	27	8	2	-	-	1242
2	1200	22.8	2400	2779	119	308	311	145	75	14	8	2	-	218
3	792	15.0	2376	2339	17	154	212	173	80	31	5	5	2	113
4	573	10.9	2292	1873	6	61	161	121	84	42	11	2	1	84
5	309	5.9	1545	1193	2	30	58	71	67	43	5	2	3	28
6	185	3.5	1110	760	-	16	36	45	47	21	10	-	1	9
7	83	1.6	581	352	-	6	13	17	23	15	4	-	-	5
8	33	0.6	264	136	1	5	5	7	9	5	1	-	-	-
9+	24	0.5	256	108	-	3	1	3	5	4	1	2	1	4
SOSIOEKONOMINEN ASEMA TUNTEH. (99)	3467	100.0	8362	6596	104	315	493	427	281	139	38	11	7	1652
HENKILÖLUKU - PERSONANTAL														
1	1548	44.6	1548	854	68	118	97	47	8	4	1	-	-	1205
2	631	18.2	1262	1358	26	102	143	89	49	8	6	1	-	207
3	474	13.7	1422	1377	7	53	100	113	54	25	5	4	2	111
4	367	10.6	1468	1181	1	15	89	70	64	33	8	2	1	84
5	214	6.2	1070	836	1	12	30	55	44	35	5	2	2	28
6	135	3.9	810	554	-	9	24	35	34	16	7	-	1	9
7	56	1.6	392	247	-	2	8	11	15	12	4	-	-	4
8	24	0.7	192	106	1	3	1	5	9	4	1	-	-	-
9+	18	0.5	198	83	-	1	1	2	4	2	1	2	1	4

(Jatk. — Forts. — Cont.) 4

Alue, viitehenkilön sosioekonominen asema, asutokunnan henkilöluku Område, referenspersonens socioekonomiska ställning, bostadshushållets personantal	Asutokuntia Bostadshushåll		Henki- löitä Per- soner	Huo- neita Rum	Huonelukua keittiö mukaanluettuna Rumsantal köket medräknat									
	Yhteensä Inalles	%			Yhteensä Inalles	Yhteensä Inalles	1	2	3	4	5	6	7	8
KESKI-SUOMEN LÄÄNI MELLERSTA FINLANDS LÄN														
YLEMMÄT TOIMIHENKILÖT (3)	7250	100.0	23670	31392	278	494	1219	1811	1761	1004	375	136	71	101
HENKILÖLUKU - PERSONANTAL	1009	13.9	1009	2569	224	237	346	124	37	13	6	4	-	18
1	1197	16.5	2394	4406	41	143	361	326	200	68	27	7	4	20
2	1588	21.9	4764	6692	10	84	310	510	398	175	46	10	11	34
3	2273	31.4	9092	11179	3	25	171	646	741	438	161	50	18	20
4	860	11.9	4300	4669	-	4	25	165	291	216	93	35	22	5
5	232	3.2	1392	1321	-	1	5	30	76	64	28	17	9	2
6	49	0.7	343	295	-	-	1	6	10	14	11	6	1	-
7	21	0.3	168	132	-	-	-	2	6	8	1	1	3	-
8	21	0.3	208	129	-	-	-	2	2	8	2	2	3	2
9+	21	0.3	208	129	-	-	-	2	2	8	2	2	3	2
JHTOTYÖTEHTÄVISSÄ TOIMIVAT YLEMMÄT TOIMIHENKILÖT (31)	1373	100.0	4846	6752	16	36	134	334	415	264	107	33	26	8
HENKILÖLUKU - PERSONANTAL	91	6.6	91	286	13	16	31	15	8	3	2	2	2	1
1	197	14.3	394	871	2	8	38	63	54	16	10	4	2	-
2	298	21.7	894	1396	1	6	39	82	100	45	14	3	5	3
3	553	40.3	2212	2828	-	5	25	142	191	129	46	12	3	-
4	179	13.0	895	1011	-	-	1	27	48	58	25	9	7	4
5	38	2.8	228	236	-	1	-	4	10	12	4	1	6	-
6	9	0.7	63	57	-	-	-	1	2	-	5	1	-	-
7	4	0.3	32	33	-	-	-	1	1	-	1	-	2	-
8	4	0.3	37	34	-	-	-	1	1	-	1	1	1	-
9+	4	0.3	37	34	-	-	-	1	1	-	1	1	1	-
VALMISTELU-, ESITTELY-, TUTKIMUS- JA SUUNNITTELU TEHTÄVISSÄ TOIMIVAT YLEMMÄT TOIMIHENKILÖT (32)	1504	100.0	4880	6297	62	112	283	407	360	172	58	24	11	15
HENKILÖLUKU - PERSONANTAL	163	10.8	163	375	46	40	57	13	4	1	-	-	-	2
1	256	17.0	512	918	13	33	76	74	38	16	3	1	-	2
2	397	26.4	1191	1567	3	30	94	138	81	31	9	2	-	9
3	489	32.5	1956	2355	-	7	50	148	159	76	32	11	4	2
4	153	10.2	765	841	-	2	5	25	58	36	11	10	6	-
5	35	2.3	210	181	-	-	1	8	15	8	2	-	1	-
6	6	0.4	42	32	-	-	-	1	3	1	1	-	-	-
7	4	0.3	32	22	-	-	-	1	2	2	-	-	-	-
8	1	0.1	9	6	-	-	-	-	1	-	-	-	-	-
9+	1	0.1	9	6	-	-	-	-	1	-	-	-	-	-
OPETUSTEHTÄVISSÄ TOIMIVAT YLEMMÄT TOIMIHENKILÖT (33)	2541	100.0	8158	10683	94	190	477	627	599	329	113	42	18	52
HENKILÖLUKU - PERSONANTAL	445	17.5	445	1156	76	105	172	64	14	2	-	2	-	10
1	407	16.0	814	1446	13	58	129	103	67	17	9	1	1	9
2	512	20.1	1536	2144	3	19	102	169	125	62	9	3	4	16
3	746	29.4	2984	3623	2	7	58	207	245	144	52	14	4	13
4	295	11.6	1475	1559	-	1	13	63	111	59	30	11	6	1
5	91	3.6	546	501	-	-	2	13	30	25	10	8	1	2
6	25	1.0	175	141	-	-	1	4	5	10	3	2	-	-
7	10	0.4	80	58	-	-	-	2	2	5	-	-	1	-
8	10	0.4	103	55	-	-	-	2	-	5	-	1	1	1
9+	10	0.4	103	55	-	-	-	2	-	5	-	1	1	1
MUUT YLEMMÄT TOIMIHENKILÖT (34)	1832	100.0	5786	7660	106	156	325	443	387	239	97	37	16	26
HENKILÖLUKU - PERSONANTAL	310	16.9	310	752	89	76	86	32	11	7	4	-	-	5
1	337	18.4	674	1171	13	44	118	86	41	19	5	1	1	9
2	381	20.8	1143	1585	3	29	75	121	92	37	14	2	2	6
3	485	26.5	1940	2373	1	6	38	149	146	89	31	13	7	5
4	233	12.7	1165	1258	-	1	6	50	74	63	27	9	3	-
5	68	3.7	408	403	-	-	2	5	21	19	12	8	1	-
6	9	0.5	63	65	-	-	-	-	-	3	2	3	1	-
7	3	0.2	24	19	-	-	-	-	1	1	-	1	-	-
8	6	0.3	59	34	-	-	-	-	1	1	2	-	1	1
9+	6	0.3	59	34	-	-	-	-	1	1	2	-	1	1
ALEMMAKAT TOIMIHENKILÖT (4)	15380	100.0	44429	53785	1397	2049	3954	3725	2760	902	242	56	18	277
HENKILÖLUKU - PERSONANTAL	2945	19.1	2945	5795	1068	823	697	163	56	6	2	1	-	129
1	3558	23.1	7116	10881	272	726	1379	722	320	67	15	2	1	54
2	3592	23.4	10776	13296	49	343	1123	1138	686	143	37	8	3	62
3	3609	23.5	14436	15655	6	128	610	1266	1067	402	91	12	2	25
4	1177	7.7	5885	5601	1	24	108	341	446	176	54	17	7	3
5	345	2.2	2070	1697	1	4	30	79	130	66	22	9	1	3
6	95	0.6	665	523	-	-	7	11	35	20	16	4	2	-
7	34	0.2	272	179	-	1	-	3	15	10	2	2	-	1
8	25	0.2	264	158	-	-	-	2	5	12	3	1	2	-
9+	25	0.2	264	158	-	-	-	2	5	12	3	1	2	-
ESIMIESTEHTÄVISSÄ TOIMIVAT (41)	4600	100.0	15093	18230	178	389	1011	1335	1114	420	89	20	3	41
HENKILÖLUKU - PERSONANTAL	436	9.5	436	995	115	142	113	37	19	1	-	1	-	8
1	881	19.2	1762	2936	51	128	325	222	115	23	4	2	1	10
2	1168	25.4	3504	4612	10	72	297	425	269	68	14	2	-	11
3	1467	31.9	5868	6483	1	40	227	488	472	197	29	3	-	10
4	474	10.3	2370	2321	-	6	36	128	181	86	29	7	1	-
5	116	2.5	696	576	1	1	9	29	35	26	7	5	1	2
6	33	0.7	231	169	-	-	4	4	13	8	4	-	-	-
7	14	0.3	112	75	-	-	-	1	8	4	1	-	-	-
8	11	0.2	114	63	-	-	-	1	2	7	1	-	-	-
9+	11	0.2	114	63	-	-	-	1	2	7	1	-	-	-

(Jatk. — Forts. — Cont.) 4

Alue, viitehenkilön sosioekonominen asema, asuntokunnan henkilöluku Område, referenspersonens socioekonomiska ställning, bostadshushållets personantal	Asuntokuntia Bostadshushäll		Henkilöitä Personer Yhteensä Inalles	Huoneita Rum Yhteensä Inalles	Huoneluuku keittiö mukaanluettuna Rumsantal köket medräknat									
	Yhteensä Inalles	%			1	2	3	4	5	6	7	8	9+	Tuntematon Okänt
KESKI-SUOMEN LÄÄNI MELLERSTA FINLANDS LÄN														
JAKELU- JA PALVELUYÖNTEKIJÄT (54) HENKILÖLUKU - PERSONANTAL	7203	100.0	21967	23585	628	1256	2246	1610	1055	249	53	10	5	91
1	1033	14.3	1033	2033	381	335	212	53	24	-	2	-	-	26
2	1747	24.3	3494	4861	190	481	679	229	117	20	6	-	1	24
3	1848	25.7	5544	6255	44	275	726	479	261	34	6	2	-	21
4	1588	22.0	6352	6118	11	116	471	539	329	92	13	1	1	15
5	603	8.4	3015	2557	1	36	102	206	192	49	12	2	-	3
6	259	3.6	1554	1151	-	13	37	77	95	26	7	1	2	1
7	77	1.1	539	370	1	-	14	16	21	18	6	1	-	-
8	26	0.4	208	125	-	-	1	6	10	8	-	-	-	1
9+	22	0.3	228	115	-	-	4	5	6	2	1	3	1	-
ELÄKELÄISET (6)	20165	100.0	32244	51002	4399	5459	5728	2334	1265	300	85	31	20	544
HENKILÖLUKU - PERSONANTAL	11341	56.2	11341	23631	3831	3367	2531	752	341	78	25	6	7	403
1	7074	35.1	14148	20991	535	1854	2667	1150	617	122	29	10	5	85
2	1127	5.6	3381	3923	27	182	393	279	167	46	11	5	1	16
3	332	1.6	1328	1312	4	41	86	90	62	28	9	4	3	5
4	150	0.7	750	617	-	10	36	40	39	12	4	2	2	5
5	58	0.3	348	258	1	3	10	10	21	8	4	-	-	1
6	33	0.2	231	160	1	1	3	8	8	5	3	2	1	1
7	17	0.1	136	73	-	-	-	4	7	1	-	2	-	3
8	33	0.2	581	37	-	1	2	1	3	-	-	-	1	25
9+	33	0.2	581	37	-	1	2	1	3	-	-	-	1	25
CPISKELIJAT JA KOULULAISET (7)	735	100.0	1503	1509	141	159	152	61	36	20	6	1	-	159
HENKILÖLUKU - PERSONANTAL	350	47.6	350	588	109	90	59	13	9	3	1	-	-	66
1	190	25.9	380	348	27	49	39	11	6	3	2	-	-	53
2	95	12.9	285	215	4	10	30	14	4	3	1	-	-	29
3	58	7.9	232	175	-	8	15	12	8	3	-	1	-	11
4	17	2.3	85	72	1	-	4	4	5	3	-	-	-	-
5	16	2.2	96	72	-	1	3	4	4	3	1	-	-	-
6	2	0.3	14	8	-	-	-	2	-	-	-	-	-	-
7	4	0.5	32	15	-	1	1	1	-	1	-	-	-	-
9+	3	0.4	29	16	-	-	1	-	-	1	1	-	-	-
MUUT (9)	4913	100.0	11411	10872	287	725	895	560	468	178	60	31	14	1655
HENKILÖLUKU - PERSONANTAL	2104	42.8	2104	2162	200	299	209	84	59	11	2	1	2	1237
1	1086	22.1	2172	2621	59	244	307	147	76	21	5	3	-	224
2	766	15.6	2298	2389	21	122	209	146	108	41	10	6	1	102
3	482	9.8	1928	1765	2	41	96	97	97	44	14	12	6	73
4	234	4.8	1170	890	5	10	47	38	67	22	9	3	2	31
5	131	2.7	786	564	-	4	18	34	25	23	10	3	1	13
6	55	1.1	385	271	-	3	4	9	19	8	7	2	1	2
7	24	0.5	192	110	-	1	4	4	8	3	2	1	-	1
8	31	0.6	376	100	-	1	1	1	9	5	1	-	1	12
9+	31	0.6	376	100	-	1	1	1	9	5	1	-	1	12
SOSIOEKONOMINEN ASEMA TUNTEM. (99)	3363	100.0	7555	6414	107	300	460	311	308	145	52	23	13	1644
HENKILÖLUKU - PERSONANTAL	1629	48.4	1629	1115	79	128	108	50	39	5	2	1	1	1216
1	624	18.6	1248	1352	21	96	146	75	52	15	5	2	-	212
2	472	14.0	1416	1460	5	58	115	87	66	38	9	2	1	91
3	311	9.2	1244	1113	1	13	54	49	65	32	11	9	6	71
4	158	4.7	790	606	1	3	25	24	46	19	6	3	2	29
5	99	2.9	594	451	-	-	9	22	19	23	10	3	1	12
6	37	1.1	259	191	-	2	2	3	12	7	6	2	1	2
7	12	0.4	96	62	-	-	1	-	5	2	2	1	-	1
8	21	0.6	279	64	-	-	-	1	4	4	1	-	1	10
9+	21	0.6	279	64	-	-	-	1	4	4	1	-	1	10

(Jatk. — Forts. — Cont.) 4

Alue, viitehenkilön sosioekonominen asema, asuntokunnan henkilöluku Område, referenspersonens socio-ekonomiska ställning, bostadshushållets personantal	Asuntokuntia Bostadshushåll		Henkilöitä Per-soner	Huo-neita Rum	Huoneluokan keittiö mukaanluettuna Rumsantal köket medräknat									
	Yhteensä Inalles	%			Yhteensä Inalles	Yhteensä Inalles	1	2	3	4	5	6	7	8
VAASAN LÄÄNI VASA LÄN														
ASUNTOKUNNIA YHT.-BOSTADSHUSH. IN.	148681	100.0	426673	547098	10109	20277	35635	30083	28804	13570	4092	1205	569	4337
HENKILÖLUKU — PERSONANTAL														
1	33866	22.8	33866	74689	8166	9824	8416	3133	1243	309	86	25	22	2642
2	36068	24.3	72136	119348	1558	6446	13187	7799	4457	1363	338	101	52	767
3	28496	19.2	85488	113148	265	2480	7800	7794	6456	2470	638	148	62	383
4	29202	19.6	116808	133437	94	1110	4370	7384	9481	4826	1197	322	123	295
5	13114	8.8	65570	64796	20	293	1297	2703	4606	2726	936	279	137	117
6	5122	3.4	30732	26573	4	89	384	894	1717	1216	502	180	86	50
7	1698	1.1	11886	9032	2	23	134	253	526	387	219	87	41	26
8	618	0.4	4944	3445	-	9	32	75	189	141	98	38	25	11
9+	497	0.3	5243	2630	-	3	15	48	129	132	78	25	21	46
TYÖNANTAJAT (1) HENKILÖLUKU — PERSONANTAL	3477	100.0	13125	17587	23	100	352	640	1097	726	282	132	89	36
1	187	5.4	187	672	15	30	41	39	40	13	4	-	1	4
2	530	15.2	1060	2253	6	33	114	147	136	58	17	8	4	7
3	692	19.9	2076	3336	-	19	93	155	233	107	41	23	12	9
4	1103	31.7	4412	5801	2	11	71	186	379	289	99	28	28	10
5	592	17.0	2960	3305	-	5	22	75	206	161	67	36	18	2
6	253	7.3	1518	1491	-	2	4	29	81	61	35	23	16	2
7	80	2.3	560	476	-	-	6	6	14	28	11	10	4	1
8	27	0.8	216	167	-	-	1	2	6	6	5	1	5	1
9+	13	0.4	136	86	-	-	-	1	2	3	3	3	1	-
MAATALOUSTYÖNANTAJAT (11) HENKILÖLUKU — PERSONANTAL	589	100.0	2375	3161	4	10	67	89	159	139	57	33	28	3
1	21	3.6	21	71	1	5	6	4	4	1	-	-	-	-
2	85	14.4	170	375	2	2	16	24	22	12	1	3	1	2
3	115	19.5	345	599	-	2	22	20	28	23	7	6	7	-
4	162	27.5	648	894	1	-	14	17	51	46	20	5	7	1
5	104	17.7	520	589	-	-	4	16	34	27	11	8	4	-
6	65	11.0	390	394	-	1	2	6	17	17	10	7	5	-
7	27	4.6	189	168	-	-	3	2	2	10	4	4	2	-
8	6	1.0	48	46	-	-	-	-	-	2	2	-	2	-
9+	4	0.7	44	25	-	-	-	-	1	1	2	-	-	-
MUUT TYÖNANTAJAT (12) HENKILÖLUKU — PERSONANTAL	2888	100.0	10750	14426	19	90	285	551	938	587	225	99	61	33
1	166	5.7	166	601	14	25	35	35	36	12	4	-	1	4
2	445	15.4	890	1878	4	31	98	123	114	46	16	5	3	5
3	577	20.0	1731	2737	-	17	71	135	205	84	34	17	5	9
4	941	32.6	3764	4907	1	11	57	169	328	243	79	23	21	9
5	488	16.9	2440	2716	-	5	18	59	172	134	56	28	14	2
6	188	6.5	1128	1097	-	1	2	23	64	44	25	16	11	2
7	53	1.8	371	308	-	-	3	4	12	18	7	6	2	1
8	21	0.7	168	121	-	-	1	2	6	4	3	1	3	1
9+	9	0.3	92	61	-	-	-	-	1	2	1	3	1	-
VKSINÄISYRITTÄJÄT (2) HENKILÖLUKU — PERSONANTAL	17939	100.0	64669	81053	119	943	3415	4140	4990	2723	994	309	159	147
1	1185	6.6	1185	3846	63	245	419	252	130	43	5	4	5	19
2	3964	22.1	7928	15168	40	335	1318	1122	761	243	71	19	11	44
3	3948	22.0	11844	17265	5	177	806	1084	1192	465	131	36	20	32
4	4066	22.7	16264	19373	7	126	504	934	1387	756	236	67	22	27
5	2583	14.4	12915	13275	2	38	235	471	856	632	236	68	36	9
6	1364	7.6	8184	7317	2	15	104	196	433	358	160	62	27	7
7	515	2.9	3605	2939	-	6	27	54	143	135	97	30	20	3
8	187	1.0	1496	1092	-	1	2	16	62	48	33	14	8	3
9+	127	0.7	1248	778	-	-	-	11	26	43	25	9	10	3
MAATALOUSTYÖNANTAJAT (21) HENKILÖLUKU — PERSONANTAL	14167	100.0	51549	64383	57	704	2769	3241	3898	2174	837	257	125	105
1	878	6.2	878	2917	27	172	331	198	96	30	5	4	3	12
2	3211	22.7	6422	12273	21	263	1094	932	604	187	57	10	10	33
3	3087	21.8	9261	13541	2	127	640	835	954	358	107	26	15	23
4	3027	21.4	12108	14460	4	94	390	670	1014	586	180	54	15	20
5	2074	14.6	10370	10718	1	27	199	366	669	509	215	58	25	5
6	1170	8.3	7020	6268	2	14	92	172	362	307	135	57	23	6
7	455	3.2	3185	2622	-	6	21	47	126	119	90	26	19	1
8	164	1.2	1312	950	-	1	2	15	54	42	27	13	7	3
9+	101	0.7	993	634	-	-	-	6	19	36	21	9	8	2
MUUT VKSINÄISYRITTÄJÄT (22) HENKILÖLUKU — PERSONANTAL	3772	100.0	13120	16670	62	239	646	899	1092	549	157	52	34	42
1	307	8.1	307	929	36	73	88	54	34	13	-	-	2	7
2	753	20.0	1506	2895	19	72	224	190	157	56	14	9	1	11
3	861	22.8	2583	3724	3	50	166	249	238	107	24	10	5	9
4	1039	27.5	4156	4913	3	32	114	264	373	170	56	13	7	7
5	509	13.5	2545	2557	1	11	36	105	187	123	21	10	11	4
6	194	5.1	1164	1049	-	1	12	24	71	51	25	5	4	1
7	60	1.6	420	317	-	-	6	7	17	16	7	4	1	2
8	23	0.6	184	142	-	-	-	-	1	8	6	1	1	-
9+	26	0.7	255	144	-	-	-	5	7	7	4	-	2	1

(Jatk. — Forts. — Cont.) 4

Alue, viitehenkilön sosioekonominen asema, asuntokunnan henkilöluku Område, referenspersonens socioekonomiska ställning, bostadshushållens personantal	Asuntokuntia Bostadshushåll		Henkilöitä Per-soner	Huoneita Rum	Huoneluuku keittiö mukaanluettuna Rumsantal köket medräknat										
	Yhteensä Inalles	%			Yhteensä Inalles	Yhteensä Inalles	1	2	3	4	5	6	7	8	9+
VAASAN LÄÄNI															
VAASA LÄN															
YLEMMÄT TOIMIHENKILÖT (3)	11766	100.0	39323	54170	374	572	1792	2451	3138	2035	874	282	126	122	
HENKILÖLUKU - PERSONANTAL															
1	1530	13.0	1530	3973	323	304	551	212	74	19	7	1	-	39	
2	1838	15.6	3676	7378	41	138	499	510	374	170	55	21	8	22	
3	2547	21.6	7641	11553	9	81	440	734	691	380	151	30	10	21	
4	3694	31.4	14776	18970	1	41	248	740	1317	863	325	99	38	22	
5	1558	13.2	7790	8737	-	5	43	203	523	423	227	80	42	12	
6	441	3.7	2646	2605	-	-	9	43	121	136	77	31	21	3	
7	92	0.8	644	534	-	3	2	8	23	30	15	9	2	-	
8	27	0.2	216	169	-	-	-	1	8	7	2	6	2	1	
9+	39	0.3	404	251	-	-	-	-	7	7	15	5	3	2	
JOHTOJÄRJESTÄMÄSSÄ TOIMIVAT YLEMMÄT TOIMIHENKILÖT (31)	2978	100.0	10754	15088	33	67	279	569	948	642	273	110	44	13	
HENKILÖLUKU - PERSONANTAL															
1	138	4.6	138	408	24	29	48	15	13	6	3	-	-	-	
2	437	14.7	874	1970	5	17	66	129	128	63	18	8	1	2	
3	697	23.4	2091	3324	3	11	103	181	205	116	56	12	6	4	
4	1107	37.2	4428	5899	1	10	54	181	407	279	114	44	14	3	
5	445	14.9	2225	2518	-	-	8	57	151	132	50	29	14	4	
6	115	3.9	690	710	-	-	-	6	36	33	23	10	7	-	
7	26	0.9	182	161	-	-	-	-	6	13	3	4	-	-	
8	6	0.2	48	48	-	-	-	-	1	-	1	3	1	-	
9+	7	0.2	78	50	-	-	-	-	1	-	5	-	1	-	
VALMISTELU-, ESITTELY-, TUTKIMUS- JA SUUNNITTELUTEHTÄVISSÄ TOIMIVAT YLEMMÄT TOIMIHENKILÖT (32)	2049	100.0	6844	9056	66	106	366	479	543	313	109	31	17	19	
HENKILÖLUKU - PERSONANTAL															
1	216	10.5	216	496	58	47	74	23	6	-	-	-	-	8	
2	309	15.1	618	1143	6	26	125	73	43	20	3	5	2	6	
3	482	23.5	1446	2083	2	18	97	176	104	64	15	4	1	1	
4	739	36.1	2956	3663	-	13	61	159	290	151	47	11	5	2	
5	243	11.9	1215	1320	-	2	9	42	85	58	31	7	8	1	
6	42	2.0	252	254	-	-	-	4	9	16	8	4	1	-	
7	13	0.6	91	75	-	-	-	2	3	4	4	-	-	-	
8	1	0.0	8	5	-	-	-	-	1	-	-	-	-	-	
9+	4	0.2	42	17	-	-	-	-	2	-	1	-	-	1	
OPETUSTEHTÄVISSÄ TOIMIVAT YLEMMÄT TOIMIHENKILÖT (33)	3713	100.0	12050	16527	122	217	658	759	928	619	244	75	32	59	
HENKILÖLUKU - PERSONANTAL															
1	687	18.5	687	1840	110	131	289	103	30	4	1	1	-	18	
2	520	14.0	1040	1998	12	51	145	149	102	39	12	2	1	7	
3	749	20.2	2247	3393	-	24	120	201	226	121	35	10	-	12	
4	1046	28.2	4184	5314	-	8	77	225	345	252	89	27	10	13	
5	497	13.4	2485	2748	-	3	20	59	165	138	73	22	11	6	
6	155	4.2	930	886	-	-	6	16	44	49	24	6	8	2	
7	31	0.8	217	175	-	-	1	5	10	7	4	4	-	-	
8	11	0.3	88	63	-	-	-	1	4	4	1	1	-	-	
9+	17	0.5	172	110	-	-	-	-	2	5	5	2	2	1	
MUUT YLEMMÄT TOIMIHENKILÖT (34)	3026	100.0	9675	13499	153	182	489	644	719	461	248	66	33	31	
HENKILÖLUKU - PERSONANTAL															
1	489	16.2	489	1229	131	97	140	71	25	9	3	-	-	13	
2	572	18.9	1144	2267	18	44	163	159	101	48	22	6	4	7	
3	619	20.5	1857	2753	4	28	120	176	156	79	45	4	3	4	
4	802	26.5	3208	4094	-	10	56	175	275	181	75	17	9	4	
5	373	12.3	1865	2151	-	-	6	45	122	95	73	22	9	1	
6	129	4.3	774	755	-	-	3	17	32	38	22	11	5	1	
7	22	0.7	154	123	-	3	1	1	4	6	4	1	2	-	
8	9	0.3	72	53	-	-	-	-	2	3	-	2	1	1	
9+	11	0.4	112	74	-	-	-	-	2	2	4	3	-	-	
ALEMPIÄ TOIMIHENKILÖT (4)	23891	100.0	73283	93774	1600	2414	5089	5472	5430	2672	701	178	70	265	
HENKILÖLUKU - PERSONANTAL															
1	3713	15.5	3713	7850	1271	1010	873	286	122	25	4	1	-	121	
2	5117	21.4	10234	17315	268	804	1822	1231	647	211	46	17	9	62	
3	5635	23.6	16905	22849	46	416	1447	1679	1321	564	111	15	3	33	
4	6128	25.6	24512	28716	12	149	743	1677	2093	1095	260	59	15	25	
5	2298	9.6	11490	11644	2	28	162	445	898	521	162	45	22	13	
6	743	3.1	4458	3959	-	5	34	123	260	207	76	23	10	5	
7	173	0.7	1211	933	1	2	8	23	67	30	22	13	4	3	
8	46	0.2	368	299	-	-	-	3	13	9	13	4	4	-	
9+	38	0.2	392	209	-	-	-	5	9	10	7	1	3	3	
ESIMIESTEHTÄVISSÄ TOIMIVAT (41)	6811	100.0	23042	28979	218	468	1334	1662	1791	982	244	48	25	39	
HENKILÖLUKU - PERSONANTAL															
1	559	8.2	559	1306	164	158	145	52	28	6	1	-	-	5	
2	1222	17.9	2444	4401	41	133	443	330	183	62	15	3	3	9	
3	1712	25.1	5136	7062	8	116	435	496	417	193	38	3	-	6	
4	2165	31.8	8660	10225	4	47	254	578	730	420	96	17	8	11	
5	833	12.2	4165	4247	-	12	48	165	314	208	61	12	8	5	
6	226	3.3	1356	1222	-	1	7	31	81	75	22	6	2	1	
7	62	0.9	434	328	1	1	2	7	28	10	6	5	1	1	
8	18	0.3	144	105	-	-	-	-	6	5	3	2	-	-	
9+	14	0.2	144	83	-	-	-	-	1	4	3	2	-	3	

(Jatk. — Forts. — Cont.) 4

Alue, viitehenkilön sosioekonominen asema, asuntokunnan henkilöluku Område, referenspersonens socioekonomiska ställning, bostadshushållets personantal	Asuntokuntia Bostadshushåll		Henki- löitä Per- soner	Huo- neita Rum	Huoneluuku keittiö mukaanluettuna Rumsantal köket medräknat											
	Yhteensä Inalles	%			Yhteensä Inalles	Yhteensä Inalles	1	2	3	4	5	6	7	8	9+	Tunte- maton Ökänt
VAASAN LÄÄNI VASA LÄN																
ITSENÄISTÄ TAI MONIPUOLISTA TOI- MISTO- TAI MYNTITYÖTÄ TEKEVÄT(42) HENKILÖLUKU - PERSONANTAL	7858	100.0	22973	29848	589	914	1785	1851	1649	721	212	51	21	65		
1	1320	16.8	1320	2883	446	375	306	118	41	13	2	-	-	19		
2	1959	24.9	3918	6473	116	336	698	479	223	65	11	9	2	20		
3	1831	23.3	5493	7311	22	143	473	578	407	151	38	7	1	11		
4	1852	23.6	7408	8563	4	53	239	510	642	303	80	11	2	8		
5	632	8.0	3160	3216	1	5	53	115	250	131	52	15	7	3		
6	201	2.6	1206	1046	-	2	13	40	68	46	20	6	4	2		
7	44	0.6	308	231	-	-	3	9	15	7	5	2	2	1		
8	13	0.2	104	95	-	-	-	1	3	2	4	-	3	-		
9+	6	0.1	56	30	-	-	-	1	3	3	-	1	-	1		
EPÄITSENÄISTÄ TAI RUTIININOHAISTA TOIMISTO- TAI MYNTITYÖTÄ TEKEVÄT(43) HENKILÖLUKU - PERSONANTAL	2930	100.0	8136	10776	287	340	680	623	610	263	63	19	6	39		
1	597	20.4	597	1183	234	146	133	38	16	3	-	1	-	26		
2	743	25.4	1486	2481	48	120	270	162	103	25	4	3	2	6		
3	732	25.0	2196	2953	4	57	199	203	175	76	11	1	1	5		
4	576	19.7	2304	2675	1	14	63	176	202	89	23	6	-	2		
5	183	6.2	915	939	-	3	9	29	82	43	15	1	1	-		
6	76	2.6	456	407	-	-	5	13	25	24	4	3	2	-		
7	17	0.6	119	97	-	-	1	2	6	3	2	3	-	-		
8	2	0.1	16	15	-	-	-	-	-	-	1	1	-	-		
9+	4	0.1	47	26	-	-	-	-	1	-	3	-	-	-		
MUUT ALEMMAT TOIMIHENKILÖT (44) HENKILÖLUKU - PERSONANTAL	6292	100.0	19132	24171	506	692	1290	1336	1380	706	182	60	18	122		
1	1237	19.7	1237	2478	427	331	289	78	37	3	1	-	-	71		
2	1193	19.0	2386	3960	63	215	411	260	138	59	16	2	2	27		
3	1360	21.6	4080	5523	12	100	340	402	322	144	24	4	1	11		
4	1535	24.4	6140	7253	3	35	187	413	519	283	61	25	5	4		
5	650	10.3	3250	3242	1	8	52	136	252	139	34	17	6	5		
6	240	3.8	1440	1284	-	2	9	39	86	62	30	8	2	2		
7	50	0.8	350	277	-	1	2	5	18	10	9	3	1	1		
8	13	0.2	104	84	-	-	-	-	4	2	5	1	1	-		
9+	14	0.2	145	70	-	-	-	3	4	4	2	-	-	1		
TYÖNTEKIJÄT (5) HENKILÖLUKU - PERSONANTAL	49334	100.0	162543	185264	2371	6316	12935	11261	10614	4186	860	197	66	528		
1	5077	10.3	5077	10881	1522	1692	1126	395	148	28	7	5	2	152		
2	10395	21.1	20790	32610	602	2167	4092	1990	1070	268	53	10	3	140		
3	12589	25.5	37767	46820	168	1484	4123	3377	2418	740	142	25	9	103		
4	12726	25.8	50904	54639	63	703	2555	3493	3919	1642	224	51	12	64		
5	5374	10.9	26870	24757	13	191	719	1354	1936	879	196	40	15	31		
6	1988	4.0	11928	9595	2	60	197	436	731	384	123	30	8	17		
7	707	1.4	4949	3505	1	9	84	143	239	133	60	20	9	9		
8	261	0.5	2088	1343	-	7	24	47	81	52	33	9	5	3		
9+	217	0.4	2170	1114	-	3	15	26	72	60	22	7	3	9		
MAA- JA VETSÄTALOUS- SEKÄ KALAS- TUSALAN TYÖNTEKIJÄT (51) HENKILÖLUKU - PERSONANTAL	2432	100.0	8137	9191	89	357	648	512	504	208	53	22	8	31		
1	294	12.1	294	701	60	108	70	34	9	2	2	1	-	8		
2	529	21.8	1058	1670	18	119	211	109	47	13	2	1	1	8		
3	588	24.2	1764	2183	5	77	184	142	125	37	7	1	-	10		
4	515	21.2	2060	2168	5	39	121	126	141	63	10	7	1	2		
5	274	11.3	1370	1275	1	8	44	60	97	48	10	3	2	1		
6	132	5.4	792	654	-	6	10	25	52	22	9	3	3	2		
7	54	2.2	378	286	-	-	5	9	22	8	5	4	1	-		
8	21	0.9	168	118	-	-	2	3	7	5	1	-	-	-		
9+	25	1.0	253	136	-	-	1	4	8	8	3	1	-	-		
TEOLLISUUSTYÖNTEKIJÄT (52) HENKILÖLUKU - PERSONANTAL	27425	100.0	91742	103427	1248	3452	7142	6300	6055	2333	467	105	28	295		
1	2520	9.2	2520	5295	767	863	561	166	70	15	1	1	-	76		
2	5575	20.3	11150	17434	336	1188	2170	1032	598	151	20	6	-	74		
3	7114	25.9	21342	26317	98	855	2352	1901	1343	408	79	12	4	62		
4	7380	26.9	29520	31679	38	394	1467	2062	2299	913	137	27	6	37		
5	3016	11.0	15080	13854	7	105	402	753	1108	491	100	22	6	22		
6	1158	4.2	6948	5562	1	36	119	261	412	224	71	20	3	11		
7	388	1.4	2716	1878	1	6	53	81	133	63	30	10	5	6		
8	141	0.5	1128	713	-	5	12	29	48	23	16	5	2	1		
9+	133	0.5	1338	695	-	-	6	15	44	45	13	2	2	6		
MUUT TUOTANTOTYÖNTEKIJÄT (53) HENKILÖLUKU - PERSONANTAL	7862	100.0	25228	29014	458	1040	2140	1720	1624	637	132	27	10	74		
1	938	11.9	938	1946	314	287	209	71	19	3	1	2	1	31		
2	1678	21.3	3356	5253	97	353	663	324	177	26	15	-	2	21		
3	2021	25.7	6063	7519	34	237	693	512	379	122	24	10	1	9		
4	1952	24.8	7808	8317	10	121	417	494	613	257	27	3	2	8		
5	830	10.6	4150	3816	3	30	107	239	275	133	34	7	1	1		
6	279	3.5	1674	1356	-	5	36	52	104	62	15	3	1	1		
7	110	1.4	770	549	-	3	9	22	38	26	9	-	2	1		
8	29	0.4	232	137	-	2	3	5	8	6	4	-	-	1		
9+	25	0.3	237	121	-	2	3	1	11	2	3	2	-	1		

(Jatk. — Forts. — Cont.) 4

Alue, viitehenkilön sosioekonominen asema, asuntokunnan henkilöluku Område, referenspersonens socioekonomiska ställning, bostadshushållets personantal	Asuntokuntia Bostadshushåll		Henki- löitä Per- soner Yhteensä Inalles	Huo- neita Rum Yhteensä Inalles	Huoneluку keittiö mukaanluettuna Rumsantal köket medräknat										
	Yhteensä Inalles	%			1	2	3	4	5	6	7	8	9+	Tunte- maton Okant	
VAASAN LÄÄNI															
VASA LÄN															
JAKELU- JA PALVELUYÖNTEKIJÄT (54)	11615	100.0	37436	43632	576	1467	3065	2729	2431	1008	208	43	20	128	
HENKILÖLUKU - PERSONANTAL															
1	1325	11.4	1325	2939	381	434	286	124	50	8	3	1	1	37	
2	2613	22.5	5226	8253	151	507	1048	525	248	78	16	3	-	37	
3	2866	24.7	8598	10801	31	315	894	822	571	173	32	2	4	22	
4	2879	24.8	11516	12475	10	149	550	811	866	409	50	14	3	17	
5	1254	10.8	6270	5812	2	48	166	302	456	207	52	8	6	7	
6	419	3.6	2514	2023	1	13	32	98	163	76	28	4	1	3	
7	155	1.3	1085	792	-	-	17	31	46	36	16	6	1	2	
8	70	0.6	560	375	-	-	7	10	22	16	8	3	3	1	
9+	34	0.3	342	162	-	1	5	6	9	5	3	2	1	2	
ELÄKELÄISET (6)	33831	100.0	52755	91793	5178	8940	10366	4830	2411	699	191	51	34	1131	
HENKILÖLUKU - PERSONANTAL															
1	19139	56.6	19139	43520	4638	6045	4992	1758	653	156	53	13	11	820	
2	12216	36.1	24432	38779	521	2643	4712	2436	1233	345	77	22	15	212	
3	1666	4.9	4998	6220	17	200	504	452	316	94	34	8	4	37	
4	474	1.4	1896	1900	2	33	96	117	128	53	12	2	2	29	
5	164	0.5	820	667	-	13	41	38	39	21	4	1	1	6	
6	80	0.2	480	361	-	3	15	20	21	12	4	2	1	2	
7	36	0.1	252	170	-	2	3	5	8	10	3	2	-	3	
8	22	0.1	176	107	-	1	3	2	6	6	2	1	-	1	
9+	34	0.1	562	69	-	-	-	2	7	2	2	-	-	21	
OPISKELIJAT JA KOULULAISET (7)	801	100.0	1789	2204	151	183	183	93	75	43	13	3	2	55	
HENKILÖLUKU - PERSONANTAL															
1	355	44.3	355	628	126	104	56	17	4	5	-	1	-	42	
2	162	20.2	324	421	17	54	58	17	6	4	-	-	-	6	
3	142	17.7	426	501	7	19	45	27	26	10	2	-	1	5	
4	73	9.1	292	302	1	5	18	14	21	9	2	1	-	2	
5	40	5.0	200	197	-	1	4	13	10	5	6	-	1	-	
6	17	2.1	102	94	-	-	-	3	4	8	2	-	-	-	
7	7	0.9	49	35	-	-	1	2	2	1	-	1	-	-	
8	4	0.5	32	21	-	-	1	-	1	1	1	-	-	-	
9+	1	0.1	9	5	-	-	-	-	1	-	-	-	-	-	
MUUT (9)	7642	100.0	19186	21253	293	809	1503	1196	1049	486	177	53	23	2053	
HENKILÖLUKU - PERSONANTAL															
1	2680	35.1	2680	3319	208	394	358	174	72	20	6	-	3	1445	
2	1846	24.2	3692	5424	63	272	572	346	230	64	19	4	2	274	
3	1277	16.7	3831	4604	13	84	342	286	259	110	26	11	3	143	
4	938	12.3	3752	3736	6	42	135	223	237	119	39	15	6	116	
5	505	6.6	2525	2214	3	12	71	104	138	84	38	9	2	44	
6	236	3.1	1416	1151	-	4	21	44	66	50	25	9	3	14	
7	88	1.2	616	440	-	1	3	12	30	20	11	2	2	7	
8	44	0.6	352	247	-	-	1	4	12	12	9	3	1	2	
9+	28	0.4	322	118	-	-	-	3	5	7	4	-	1	8	
SOSIOEKONOMINEN ASEMA TUNTEM. (99)	5518	100.0	14001	14411	117	359	895	789	793	373	146	44	16	1986	
HENKILÖLUKU - PERSONANTAL															
1	2017	36.6	2017	1744	85	162	193	103	49	7	5	-	2	1411	
2	1191	21.6	2382	3419	19	124	335	223	162	50	16	3	1	258	
3	913	16.5	2739	3274	8	43	211	199	206	79	21	9	3	134	
4	698	12.6	2792	2739	3	22	91	153	178	93	32	11	5	110	
5	389	7.0	1945	1706	2	5	47	73	108	71	31	8	1	43	
6	187	3.4	1122	915	-	3	16	28	54	43	20	9	1	13	
7	69	1.3	483	345	-	-	2	6	24	18	10	1	1	7	
8	33	0.6	264	190	-	-	-	2	9	8	8	3	1	2	
9+	21	0.4	257	79	-	-	-	2	3	4	3	-	1	8	

(Jatk. — Forts. — Cont.) 4

Alue, viitehenkilön sosioekonominen asema, asuntokunnan henkilöluku Område, referenspersonens socioekonomiska ställning, bostadshushållets personantal	Asuntokuntia Bostadshushåll		Henki- löitä Per- soner	Huo- neita Rum	Huoneluuku keittiö mukaanluettuna Rumsantal köket medräknat										
	Yhteensä Inalles	%			Yhteensä Inalles	Yhteensä Inalles	1	2	3	4	5	6	7	8	9+
CULUN LÄÄNI															
ULEÅBORGIS LÄN															
IYSENÄISTÄ TAI MONIPUOLISTA TOI- MISTO- TAI MYYNTITYÖTÄ TEKEVÄT (42)															
HENKILÖLUKU - PERSONANTAL	7007	100.0	20522	24879	805	823	1756	1619	1282	545	102	22	12	41	
1	1332	19.0	1332	2634	592	310	285	90	28	10	1	-	-	16	
2	1556	22.2	3112	4755	176	276	597	292	165	31	7	1	-	11	
3	1759	25.1	5277	6652	33	164	555	539	338	106	12	4	3	5	
4	1516	21.6	6064	6670	4	57	247	505	446	210	36	5	1	5	
5	552	7.9	2760	2647	-	10	55	142	202	107	26	4	3	3	
6	180	2.6	1080	924	-	5	10	31	72	46	9	5	2	-	
7	62	0.9	434	325	-	-	6	10	19	21	3	2	1	-	
8	28	0.4	224	154	-	-	-	7	8	8	4	-	1	-	
9+	22	0.3	239	118	-	1	1	3	4	6	4	1	1	1	
EPÄITSENÄISTÄ TAI RUTIININOMAISTA TOIMISTO- TAI MYYNTITYÖTÄ TEK. (43)	3447	100.0	8962	11043	594	508	865	701	515	190	36	6	2	30	
HENKILÖLUKU - PERSONANTAL	923	26.8	923	1661	453	224	168	52	6	3	-	-	-	17	
2	907	26.3	1814	2682	122	173	350	149	82	20	4	-	1	6	
3	745	21.6	2235	2743	16	83	241	223	140	35	4	1	-	2	
4	557	16.2	2228	2441	3	20	82	193	166	76	11	1	1	4	
5	196	5.7	980	922	-	5	16	61	77	26	9	2	-	-	
6	80	2.3	480	401	-	1	4	19	32	18	5	1	-	-	
7	21	0.6	147	107	-	2	1	1	8	7	2	-	-	-	
8	12	0.3	96	57	-	-	1	3	3	2	1	1	-	1	
9+	6	0.2	59	29	-	-	2	-	1	3	-	-	-	-	
MUUT ALEMMAT TOIMIHENKILÖT (44)	7299	100.0	21562	25211	926	918	1774	1609	1279	557	90	28	11	107	
HENKILÖLUKU - PERSONANTAL	1664	22.8	1664	3106	721	393	388	73	20	6	1	-	-	62	
2	1477	20.2	2954	4295	169	315	561	276	101	29	2	2	-	22	
3	1542	21.1	4626	5761	32	144	493	475	282	87	15	2	1	11	
4	1528	20.9	6112	6796	3	47	224	530	460	219	30	8	2	5	
5	677	9.3	3385	3145	-	13	81	184	256	111	18	4	4	6	
6	222	3.0	1332	1119	-	4	11	43	96	55	9	3	1	-	
7	104	1.4	728	543	-	1	11	19	35	21	8	6	3	-	
8	46	0.6	368	232	1	1	5	3	20	12	2	2	-	-	
9+	39	0.5	393	214	-	-	-	6	9	17	5	1	-	1	
TYÖNTEKIJÄT (5)	48713	100.0	168760	174828	3411	6801	12605	11868	9687	3258	467	109	42	465	
HENKILÖLUKU - PERSONANTAL	5023	10.3	5023	9911	1921	1501	969	322	128	23	1	1	-	157	
2	8864	18.2	17728	25425	1053	2179	3170	1505	708	131	14	6	1	97	
3	11931	24.5	35793	41421	321	1811	4212	3247	1774	422	49	10	3	82	
4	12627	25.9	50508	51842	87	883	2765	4008	3514	1168	110	28	9	55	
5	5797	11.9	28985	25442	17	255	910	1720	2006	707	112	23	7	40	
6	2487	5.1	14922	11252	10	104	371	637	852	400	74	14	9	16	
7	1067	2.2	7469	5031	2	44	126	243	383	199	46	13	6	5	
8	469	1.0	3752	2232	-	14	60	106	179	77	22	5	5	1	
9+	448	0.9	4580	2272	-	10	22	80	143	131	39	9	2	12	
MAA- JA METSÄTALOUS- SEKÄ KALAS- TUSALAN TYÖNTEKIJÄT (51)	4104	100.0	15605	14618	222	635	1073	1100	722	248	40	10	5	49	
HENKILÖLUKU - PERSONANTAL	407	9.9	407	907	112	127	95	39	14	5	-	-	-	15	
2	649	15.8	1298	1864	60	179	219	132	40	7	1	-	1	10	
3	885	21.6	2655	2968	26	167	289	255	117	18	4	-	-	9	
4	916	22.3	3664	3542	14	99	228	308	189	62	10	1	2	3	
5	591	14.4	2955	2410	5	30	133	192	158	56	4	3	-	10	
6	322	7.8	1932	1370	4	21	63	90	93	42	7	-	1	1	
7	161	3.9	1127	726	1	8	28	38	55	23	5	2	1	-	
8	96	2.3	768	439	-	3	14	27	34	14	3	1	-	-	
9+	77	1.9	799	392	-	1	4	19	22	21	6	3	-	1	
TEOLLISUUSTYÖNTEKIJÄT (52)	22892	100.0	81155	84141	1412	2966	5791	5656	4847	1691	254	55	21	199	
HENKILÖLUKU - PERSONANTAL	1981	8.7	1981	3961	748	594	383	131	62	7	-	-	-	56	
2	3848	16.8	7696	11077	452	925	1404	658	300	60	9	1	-	39	
3	5754	25.1	17262	20196	160	816	2029	1557	884	235	26	6	3	38	
4	6328	27.6	25312	26330	40	423	1302	1976	1832	643	64	16	4	28	
5	2824	12.3	14120	12500	8	125	413	833	997	357	59	14	2	16	
6	1214	5.3	7284	5539	4	50	164	303	430	204	39	6	4	10	
7	519	2.3	3633	2468	-	21	52	126	190	94	26	4	4	2	
8	211	0.9	1688	993	-	7	33	43	78	33	11	3	2	1	
9+	213	0.9	2179	1077	-	5	11	29	74	58	20	5	2	9	
MUUT TUJANTYÖNTEKIJÄT (53)	8742	100.0	28985	30443	740	1322	2285	2041	1643	528	70	15	5	93	
HENKILÖLUKU - PERSONANTAL	1120	12.8	1120	2103	458	325	198	68	21	4	-	-	-	46	
2	1660	19.0	3320	4733	208	427	554	276	143	23	4	3	-	22	
3	2133	24.4	6399	7297	55	359	784	555	287	73	9	2	-	9	
4	2220	25.4	8880	9068	15	144	518	703	620	192	15	4	1	8	
5	932	10.7	4660	4134	2	43	140	264	339	121	14	3	3	3	
6	402	4.6	2412	1795	2	14	63	111	139	56	13	-	1	3	
7	144	1.6	1008	673	-	7	19	31	54	25	6	2	-	-	
8	68	0.8	544	334	-	1	5	18	24	15	5	-	-	-	
9+	63	0.7	642	306	-	2	4	15	16	19	4	1	-	2	

(Jatk. — Forts. — Cont.) 4

Alue, viitehenkilön sosioekonominen asema, asuntokunnan henkilöluku Område, referenspersonens socioekonomiska ställning, bostadshushållets personantal	Asuntokuntia Bostadshushåll		Henkilöitä Per- soner	Huoneita Rum	Huoneluku keittiö mukaanluettuna Rumsantal köket medräknat									Tunte- maton Ökänt
	Yhteensä Inalles	%			1	2	3	4	5	6	7	8	9+	
CULUN LÄÄNI														
ULEÅBORG LÄN														
JAKELU- JA PALVELUYHTEIKIJÄT (54)	12975	100.0	43015	45626	1037	1878	3456	3071	2475	791	103	29	11	124
HENKILÖLUKU - PERSONANTAL														
1	1515	11.7	1515	2940	603	455	293	84	31	7	1	1	-	40
2	2707	20.9	5414	7751	333	648	993	439	225	41	-	2	-	26
3	3159	24.3	9477	10960	80	469	1110	880	486	96	10	2	-	26
4	3163	24.4	12652	12902	18	217	717	1021	873	271	21	7	2	16
5	1450	11.2	7250	6398	2	57	224	431	512	173	35	3	2	11
6	549	4.2	3294	2548	-	19	81	133	190	98	15	8	3	2
7	243	1.9	1701	1164	1	8	27	48	84	57	9	5	1	3
8	94	0.7	752	466	-	3	8	18	43	15	3	1	3	-
9+	95	0.7	960	497	-	2	3	17	31	33	9	-	-	-
ELÄKELÄISET (6)	26803	100.0	46583	69752	5926	6304	7497	3788	1955	466	96	24	15	732
HENKILÖLUKU - PERSONANTAL														
1	13724	51.2	13724	28312	4922	3620	3068	1056	414	74	21	4	3	542
2	9449	35.3	18998	27907	945	2210	3407	1742	819	164	26	7	4	125
3	2036	7.6	6108	7135	45	332	639	544	343	78	12	6	2	35
4	817	3.0	3268	3149	13	79	230	233	185	56	10	2	1	8
5	417	1.6	2085	1674	1	44	90	112	105	43	7	1	3	11
6	188	0.7	1128	798	-	15	34	59	41	23	10	1	1	4
7	98	0.4	686	434	-	4	16	28	24	17	4	2	-	3
8	37	0.1	296	167	-	-	5	11	14	4	2	-	-	1
9+	37	0.1	390	176	-	-	8	3	10	7	4	1	1	3
OPISKELIJAT JA KOULULAISET (7)	1497	100.0	3217	3537	380	330	378	152	96	29	9	2	2	119
HENKILÖLUKU - PERSONANTAL														
1	717	47.9	717	1159	303	162	106	34	7	5	-	-	1	99
2	346	23.1	692	809	66	99	127	25	9	2	1	-	-	17
3	206	13.8	618	607	10	52	93	37	12	1	-	-	-	1
4	108	7.2	432	397	1	14	37	27	21	6	-	1	-	1
5	55	3.7	275	237	-	3	9	19	17	6	1	-	-	-
6	25	1.7	150	126	-	-	3	6	9	4	1	1	1	-
7	18	1.2	126	89	-	-	2	3	9	2	2	-	-	-
8	8	0.5	64	45	-	-	-	-	4	3	1	-	-	-
9+	14	0.9	143	68	-	-	1	1	8	-	3	-	-	1
MUUT (9)	8134	100.0	20947	18639	554	1022	1533	1129	827	320	73	25	17	2634
HENKILÖLUKU - PERSONANTAL														
1	3144	38.7	3144	3013	353	380	329	128	58	11	1	1	3	1880
2	1616	19.9	3232	3933	145	311	448	258	103	33	5	3	2	308
3	1301	16.0	3903	3811	49	191	386	240	178	46	9	3	1	198
4	939	11.5	3756	3183	5	85	188	231	186	73	13	3	4	151
5	543	6.7	2715	2212	1	29	89	154	142	64	16	8	-	40
6	300	3.7	1800	1241	1	11	53	74	81	40	8	3	4	25
7	163	2.0	1141	721	-	6	27	28	49	31	11	1	-	10
8	55	0.7	440	243	-	-	5	11	18	11	4	-	-	6
9+	73	0.9	816	282	-	9	8	5	12	11	6	3	3	16
SOSIOEKONOMINEN ASEMA TUNTEM. (99)	5186	100.0	12881	9789	162	362	686	621	495	213	53	18	10	2566
HENKILÖLUKU - PERSONANTAL														
1	2339	45.1	2339	1283	110	130	145	65	29	6	1	-	3	1850
2	845	16.3	1690	1786	37	109	194	143	47	16	3	2	1	293
3	696	13.4	2088	1909	12	67	160	120	117	28	6	1	-	185
4	590	11.4	2360	1885	1	36	88	138	117	51	9	3	2	145
5	341	6.6	1705	1376	1	8	51	89	91	45	11	6	-	39
6	189	3.6	1134	751	1	6	34	41	45	26	7	3	2	24
7	104	2.0	728	468	-	3	10	17	31	23	9	1	-	10
8	38	0.7	304	172	-	-	2	7	10	10	4	-	-	5
9+	44	0.8	533	159	-	3	2	1	8	8	3	2	2	15

(Jatk. — Forts. — Cont.) 4

Alue, viitehenkilön sosioekonominen asema, asuntokunnan henkilöluku Område, referenspersonens socio-ekonomiska ställning, bostadshushållets personantal	Asuntokuntia Bostadshushåll		Henki- löitä Per- soner	Huo- neita Rum	Huoneluokan keittiö mukaanluettuna Rumsantal köket medräknat									
	Yhteensä Inalles	%			Yhteensä Inalles	Yhteensä Inalles	1	2	3	4	5	6	7	8
LAPIN LÄÄNI LAPPLANDS LÄN														
YLEMMÄT TOIMIHENKILÖT (31) HENKILÖLUKU - PERSONANTAL	5628	100.0	18398	23546	254	421	1011	1440	1405	738	218	66	16	59
1	935	16.6	935	2357	196	220	335	107	39	12	3	-	-	23
2	881	15.7	1762	3163	45	98	279	246	142	40	10	9	1	11
3	1142	20.3	3426	4826	8	65	221	396	276	127	31	9	1	8
4	1642	29.2	6568	7803	2	28	142	497	566	307	70	15	5	10
5	690	12.3	3450	3541	2	8	30	146	273	150	60	17	3	1
6	223	4.0	1338	1211	-	2	4	36	75	66	26	10	2	2
7	65	1.2	455	360	-	-	-	7	23	20	9	2	2	2
8	26	0.5	208	152	-	-	-	5	6	9	2	2	2	-
9+	24	0.4	256	133	1	-	-	-	5	7	7	2	-	2
JOHTOTEHTÄVISSÄ TOIMIVAT YLEMMÄT TOIMIHENKILÖT (31) HENKILÖLUKU - PERSONANTAL	919	100.0	3239	4254	17	38	115	222	281	162	47	23	4	10
1	65	7.1	65	176	14	10	20	9	8	1	-	-	-	3
2	135	14.7	270	554	3	8	33	43	30	7	1	7	1	2
3	218	23.7	654	969	-	11	30	69	65	32	8	1	-	2
4	325	35.4	1300	1613	-	7	22	71	123	74	15	7	3	3
5	122	13.3	610	642	-	1	8	22	41	30	17	3	-	-
6	40	4.4	240	217	-	1	2	7	10	13	3	4	-	-
7	12	1.3	84	74	-	-	-	-	3	5	3	1	-	-
8	2	0.2	16	9	-	-	-	1	1	-	-	-	-	-
9+	-	-	-	-	-	-	-	-	-	-	-	-	-	-
VALMISTELU-, ESITTELY-, TUTKIMUS- JA SUUNNITTELUTEHTÄVISSÄ TOIMIVAT YLEMMÄT TOIMIHENKILÖT (32) HENKILÖLUKU - PERSONANTAL	1112	100.0	3768	4824	48	70	167	269	302	190	49	6	2	9
1	138	12.4	138	329	34	33	45	12	3	4	1	-	-	6
2	179	16.1	358	638	9	21	56	51	26	13	1	-	-	2
3	234	21.0	702	1021	2	12	39	82	54	36	8	1	-	-
4	347	31.2	1388	1697	1	3	21	94	130	78	19	-	-	1
5	149	13.4	745	768	2	-	6	23	68	37	11	1	1	-
6	43	3.9	258	245	-	1	-	4	13	15	8	2	-	-
7	9	0.8	63	50	-	-	-	1	4	3	-	1	-	-
8	7	0.6	56	43	-	-	-	2	1	1	1	1	1	-
9+	6	0.5	60	33	-	-	-	-	3	3	-	-	-	-
OPETUSTEHTÄVISSÄ TOIMIVAT YLEMMÄT TOIMIHENKILÖT (33) HENKILÖLUKU - PERSONANTAL	2255	100.0	7217	8964	100	198	473	625	516	237	57	15	3	31
1	495	22.0	495	1290	75	120	203	62	20	3	-	-	-	12
2	321	14.2	642	1113	20	34	105	92	51	11	3	-	-	5
3	388	17.2	1164	1576	4	25	86	143	88	31	6	3	-	2
4	609	27.0	2436	2762	-	13	65	222	191	99	10	3	1	5
5	287	12.7	1435	1420	-	6	12	78	112	51	22	5	-	1
6	104	4.6	624	533	-	-	2	23	41	25	8	3	-	2
7	25	1.1	175	129	-	-	-	3	9	7	3	-	1	2
8	14	0.6	112	81	-	-	-	2	3	7	1	-	1	2
9+	12	0.5	134	60	1	-	-	-	1	3	4	1	-	2
MUUT YLEMMÄT TOIMIHENKILÖT (34) HENKILÖLUKU - PERSONANTAL	1342	100.0	4174	5504	89	115	256	324	306	149	65	22	7	9
1	237	17.7	237	562	73	57	67	24	8	4	2	-	-	2
2	246	18.3	492	858	13	35	85	60	35	9	5	2	-	2
3	302	22.5	906	1260	2	17	66	102	69	28	9	4	1	4
4	361	26.9	1444	1731	1	5	34	110	122	56	26	5	1	1
5	132	9.8	660	711	-	1	4	23	52	32	10	8	2	-
6	36	2.7	216	216	-	-	-	2	11	13	7	1	2	-
7	19	1.4	133	107	-	-	-	3	7	5	3	-	1	-
8	3	0.2	24	19	-	-	-	-	1	1	-	1	-	-
9+	6	0.4	62	40	-	-	-	-	1	1	3	1	-	-
ALEMMAT TOIMIHENKILÖT (4) HENKILÖLUKU - PERSONANTAL	12524	100.0	38158	44875	1114	1561	3047	3191	2418	888	134	30	14	127
1	2082	16.6	2082	4232	793	546	494	142	46	10	1	-	-	50
2	2715	21.7	5430	8384	243	547	983	584	257	50	16	4	3	28
3	2963	23.7	8889	11002	63	312	897	964	515	166	19	3	4	20
4	3023	24.1	12092	13102	11	123	484	1028	957	363	35	8	1	13
5	1139	9.1	5695	5240	3	28	121	336	423	173	35	6	3	11
6	406	3.2	2436	1929	-	1	51	94	154	85	12	2	2	5
7	110	0.9	770	535	1	2	12	27	39	16	9	4	-	-
8	44	0.4	352	220	-	2	4	11	11	11	3	1	1	-
9+	42	0.3	412	231	-	-	1	5	16	14	4	2	-	-
ESIMIESTEHTÄVISSÄ TOIMIVAT (41) HENKILÖLUKU - PERSONANTAL	3721	100.0	12764	14891	141	288	778	1111	922	377	58	10	4	32
1	362	9.7	362	856	96	89	117	41	11	2	-	-	-	6
2	602	16.2	1204	2031	36	77	213	168	76	14	8	-	1	9
3	877	23.6	2631	3422	9	74	221	325	173	63	7	-	1	4
4	1176	31.6	4704	5211	-	40	161	385	418	148	14	4	-	6
5	474	12.7	2370	2241	-	8	43	134	171	91	18	3	1	5
6	165	4.4	990	800	-	-	20	40	50	44	7	1	1	2
7	37	1.0	259	181	-	-	3	11	14	6	2	1	-	-
8	16	0.4	128	85	-	-	-	4	5	6	-	1	-	-
9+	12	0.3	116	64	-	-	-	3	4	3	2	-	-	-

(Jatk. — Forts. — Cont.) 4

Alue, viitehenkilön sosioekonominen asema, asuntokunnan henkilöluku Område, referenspersonens socio-ekonomiska ställning, bostadshushållets personantal	Asuntokuntia Bostadshushåll		Henki- löitä Per- soner	Huoneita Rum	Huoneluokan keittiö mukaanluettuna Rumsantal köket medräknat										
	Yhteensä Inalles	%			Yhteensä Inalles	Yhteensä Inalles	1	2	3	4	5	6	7	8	9+
LAPIN LÄÄNI															
LAPPLANDS LÄN															
JAKELU- JA PALVELUTYÖNTEKIJÄT (54)	7239	100.0	23673	25011	547	1090	2031	1696	1324	363	66	11	6	105	
HENKILÖLUKU - PERSONANTAL	1	884	12.2	884	1688	328	259	158	55	18	7	1	-	1	57
2	1492	20.6	2984	4282	145	371	590	225	123	12	4	-	1	21	
3	1817	25.1	5451	6265	58	269	661	471	285	53	7	-	1	12	
4	1723	23.8	6892	6933	13	120	430	553	451	131	15	4	-	6	
5	807	11.1	4035	3504	3	50	112	261	266	85	17	4	3	6	
6	330	4.6	1980	1463	-	13	58	93	112	42	9	2	-	1	
7	106	1.5	742	507	-	2	10	27	44	17	5	1	-	-	
8	42	0.6	336	190	-	4	8	6	10	7	6	-	-	1	
9+	38	0.5	369	179	-	2	4	5	15	9	2	-	-	1	
ELÄKELÄISET (6)	12215	100.0	20734	31494	2748	2818	3534	1619	894	183	45	14	4	356	
HENKILÖLUKU - PERSONANTAL	1	6371	52.2	6371	13002	2351	1651	1392	451	206	36	14	2	1	267
2	4288	35.1	8576	12788	371	984	1658	751	381	71	14	4	1	53	
3	970	7.9	2910	3382	22	138	347	241	165	26	7	5	1	18	
4	314	2.6	1256	1211	2	27	78	97	79	19	1	1	1	9	
5	137	1.1	685	557	1	8	33	45	27	16	2	2	-	3	
6	74	0.6	444	312	1	6	15	18	20	9	4	-	-	1	
7	37	0.3	259	156	-	2	6	10	11	3	3	-	-	2	
8	14	0.1	112	62	-	1	2	4	4	3	-	-	-	-	
9+	10	0.1	121	24	-	1	3	2	1	-	-	-	-	3	
CPISKELIJÄT JA KOULULAISET (7)	506	100.0	1115	1284	131	100	118	70	43	15	2	-	-	27	
HENKILÖLUKU - PERSONANTAL	1	273	54.0	273	512	109	66	46	24	5	2	-	-	21	
2	82	16.2	164	201	19	19	26	10	4	1	-	-	-	3	
3	60	11.9	180	190	1	10	31	9	8	-	-	-	-	1	
4	28	5.5	112	97	2	2	5	12	3	1	1	-	-	2	
5	30	5.9	150	132	-	2	4	8	12	4	-	-	-	-	
6	14	2.8	84	63	-	-	2	5	5	2	-	-	-	-	
7	8	1.6	56	33	-	1	3	1	1	1	1	-	-	-	
8	6	1.2	48	31	-	-	-	1	3	2	-	-	-	-	
9+	5	1.0	48	25	-	-	1	-	2	2	-	-	-	-	
MUUT (9)	4194	100.0	10124	8882	306	576	712	568	374	141	27	7	5	1478	
HENKILÖLUKU - PERSONANTAL	1	1775	42.3	1775	1580	218	210	144	72	28	9	4	-	1090	
2	858	20.5	1716	2091	62	189	254	116	62	18	1	-	-	156	
3	623	14.9	1869	1855	20	101	152	139	82	23	7	1	1	97	
4	464	11.1	1856	1564	6	38	102	117	82	35	6	2	3	73	
5	226	5.4	1130	819	-	25	26	68	51	21	3	1	1	30	
6	116	2.8	696	458	-	6	20	27	30	14	4	2	-	13	
7	71	1.7	497	279	-	6	8	14	24	10	1	-	-	8	
8	34	0.8	272	136	-	-	5	9	7	7	-	1	-	5	
9+	27	0.6	313	100	-	1	1	6	8	4	1	-	-	6	
SOSIOEKONOMINEN ASENA TUNTEM. (99)	2402	100.0	5330	3500	70	155	234	240	173	66	17	6	3	1438	
HENKILÖLUKU - PERSONANTAL	1	1275	53.1	1275	531	49	50	55	27	13	5	2	-	1074	
2	362	15.1	724	683	14	56	73	48	17	9	1	-	-	144	
3	277	11.5	831	704	5	25	49	51	41	13	1	1	-	91	
4	235	9.8	940	698	2	11	34	57	35	15	6	2	2	71	
5	121	5.0	605	403	-	8	10	29	30	10	2	1	1	30	
6	65	2.7	390	245	-	2	7	18	16	4	4	2	-	12	
7	37	1.5	259	132	-	3	4	5	14	4	-	-	-	7	
8	16	0.7	128	60	-	-	1	3	3	5	-	-	-	4	
9+	14	0.6	178	44	-	-	1	2	4	1	1	-	-	5	

5. Asuntokunnat tyypin, henkilöluvun ja huoneiston hallintaperusteen mukaan 1.11.1980, ahtaasti asuvat
705 asuntokunnat erikseen

Bostadshushäll efter typ, personantal och lägenhetens upplåtelseform, trångbodda bostadshushäll separat
Household-dwelling units by type, number of persons and tenure status of dwelling, household-dwelling units with high occupancy rate separately

Alue, asuntokuntatyyppi, henkilöluku Område, typ av bostads- hushäll, personantal	Asuntokunta Bostadshushäll		Henkilöitä Personer		Huoneiston hallintaperuste — Bostadens upplåtelseform								Ahtaasti asuvia Trångbodda			
	Yhteensä Inalles	%	Yhteensä Inalles	%	Omistusasunto Ägarbostad		Virka- tai työ- suhdeasunto Tjänstebostad		Vuokra-asunto Hyresbostad		Muu hallinta- peruste Annan upp- låtelseform		Tunte- maton Okänd	Normi Norm 1	Normi Norm 2	Normi Norm 3
						%		%		%		%				

KOKO MAA - HELA LANDET

KAIKKI ASUNTOKUNNAT - ALLA BOSTADSHUSHÄLL HENKILÖITÄ - PERSONER	1781771	100.0	4708299	100.0	1120128	62.9	153137	8.6	383690	21.5	70049	3.9	54767	16571	67611	255406
1	482476	27.1	482476	10.2	232317	20.7	37878	24.7	145220	37.8	30393	43.4	36668	-	-	-
2	457467	25.7	915334	19.4	294326	26.3	35154	23.0	99965	26.1	19381	27.7	8841	-	-	36961
3	345769	19.4	1037307	22.0	227369	20.3	35661	23.3	68461	17.8	10027	14.3	4251	6329	26823	46085
4	313626	17.6	1254504	26.6	224072	20.0	32108	21.0	48385	12.6	6274	9.0	2787	1361	10778	74583
5	118678	6.7	593390	12.6	90495	8.1	9321	6.1	15438	4.0	2409	3.4	1015	4125	16966	49862
6	40681	2.3	244086	5.2	32617	2.9	2305	1.5	4376	1.1	988	1.4	395	1231	5117	28279
7+	22874	1.3	181202	3.8	18932	1.7	710	0.5	1845	0.5	577	0.8	810	3525	7927	19636

ASUNTOKUNNAT, JOISSA
VAIN YKSI HENKILÖ -
BOSTADSHUSHÄLL MED
ENDAST EN PERSON

482476	27.1	482476	10.2	232317	13.0	37878	2.1	145220	8.2	30393	1.7	36668	-	-	-	-
--------	------	--------	------	--------	------	-------	-----	--------	-----	-------	-----	-------	---	---	---	---

ASUNTOKUNNAT, JOISSA EI
PERHETTÄ JA 2+ HENKILÖÄ
BOSTADSHUSHÄLL MED 2+
PERSONER MEN INTE FAM.
HENKILÖITÄ - PERSONER

112557	6.3	246778	5.2	50544	2.8	11857	0.7	37578	2.1	7015	0.4	5563	500	1497	19476	
2	100505	89.3	201010	81.5	44363	87.8	11167	94.2	34884	92.8	6113	87.1	3978	-	-	16694
3	8858	7.9	26574	10.8	4793	9.5	519	4.4	2144	5.7	711	10.1	691	415	1232	1878
4	1911	1.7	7644	3.1	985	1.9	130	1.1	396	1.1	142	2.0	258	32	123	543
5	565	0.5	2825	1.1	269	0.5	24	0.2	101	0.3	34	0.5	137	35	90	200
6	219	0.2	1314	0.5	92	0.2	14	0.1	31	0.1	12	0.2	70	5	25	104
7+	499	0.4	7411	3.0	42	0.1	3	0.0	22	0.1	3	0.0	429	13	27	57

ASUNTOKUNNAT, JOISSA
VAIN I PERHE
BOSTADSHUSHÄLL MED
ENDAST I FAMILJ
HENKILÖITÄ - PERSONER

1069142	60.0	3437917	73.0	745240	41.8	98534	5.5	186757	10.5	27490	1.5	11121	11921	51403	191289	
2	357162	33.4	714324	20.8	249963	33.5	23987	24.3	65081	34.8	13268	48.3	4863	-	-	20267
3	303847	28.4	911541	26.5	200367	26.9	32980	33.5	59772	32.0	7644	27.8	3084	5065	22127	38750
4	281692	26.3	1126768	32.8	200332	26.9	30561	31.0	43813	23.5	4785	17.4	2201	1106	9186	65978
5	91698	8.6	458490	13.3	68001	9.1	8485	8.6	13212	7.1	1340	4.9	660	3045	12685	38955
6	24230	2.3	145380	4.2	18226	2.4	1972	2.0	3519	1.9	327	1.2	186	784	3155	17657
7+	10513	1.0	81414	2.4	8351	1.1	549	0.6	1360	0.7	126	0.5	127	1921	4250	9642

ASUNTOKUNNAT, JOISSA I
PERHE JA SUKULAISIA
JA/TAI EI-SUKULAISIA -
BOSTADSHUSHÄLL MED I
FAMILJ OCH SLÄKTINGAR
DCH/EL. ICKE-SLÄKTINGAR
HENKILÖITÄ - PERSONER

92639	5.2	394092	8.4	70391	4.0	4393	0.2	12728	0.7	3995	0.2	1132	2773	10409	30328	
3	33064	35.7	99192	25.2	22209	31.6	2162	49.2	6545	51.4	1672	41.9	476	849	3464	5457
4	25607	27.6	102428	26.0	19285	27.4	1265	28.8	3673	28.9	1113	27.9	271	199	1252	6885
5	19948	21.5	99740	25.3	16658	23.7	671	15.3	1691	13.3	753	18.8	175	742	3037	7957
6	9056	9.8	54336	13.8	7885	11.2	225	5.1	550	4.3	307	7.7	89	256	1074	5837
7	3217	3.5	22519	5.7	2860	4.1	47	1.1	186	1.5	99	2.5	25	387	906	2621
8+	1747	1.9	15877	4.0	1494	2.1	23	0.5	83	0.7	51	1.3	96	340	676	1571

ASUNTOKUNNAT, JOISSA 2
TAI USEAMPAA PERHEITÄ -
BOSTADSHUSHÄLL MED 2
ELLER FLERA FAMILJER
HENKILÖITÄ - PERSONER

24957	1.4	147036	3.1	21636	1.2	475	0.0	1407	0.1	1156	0.1	283	1377	4302	14313	
4	4416	17.7	17664	12.0	3470	16.0	152	32.0	503	35.7	234	20.2	57	24	217	1177
5	6467	25.9	32335	22.0	5567	25.7	141	29.7	434	30.8	282	24.4	43	303	1154	2750
6	7176	28.8	43056	29.3	6414	29.6	94	19.8	276	19.6	342	29.6	50	186	863	4641
7	3951	15.8	27657	18.8	3575	16.5	49	10.3	107	7.6	190	16.4	30	386	1004	3119
8	1710	6.9	13680	9.3	1539	7.1	28	5.9	52	3.7	76	6.6	15	155	431	1520
9+	1237	5.0	12644	8.6	1071	5.0	11	2.3	35	2.5	32	2.8	88	323	633	1106

(Jatk. — Forts. — Cont.) 5

Alue, asuntokuntatyyppi, henkilöluku Område, typ av bostads- hushåll, personantal	Asuntokuntia Bostadshushåll		Henkilöitä Personer		Huoneiston hallintaperuste — Omistusasunto Virka- tai työ- Ägarbostad Tjänstebostad				Bostadens upplåtelseform Vuokra-asunto Hyresbostad				Muu hallinta- peruste Annan upp- låtelseform			Ahtaasti asuvia Trångbodda		
	Yhteensä Inalles	%	Yhteensä Inalles	%		%		%		%		%	Tunte- maton Okänd		Normi Norm 1	Normi Norm 2	Normi Norm 3	
KAUPUNGIT — STÄDER																		
KAIKKI ASUNTOKUNNAT — ALLA BOSTADSHUSHÅLL	1134966	100.0	2819831	100.0	664037	58.5	101383	8.9	300358	26.5	32276	2.8	36912	8181	32928	147931		
HENKILÖITÄ — PERSONER																		
1	337735	29.8	337735	12.0	160098	24.1	25037	24.7	113631	37.8	14282	44.2	24687	-	-	-	-	-
2	303663	26.8	607326	21.5	183537	27.6	24619	24.3	80728	26.9	8615	26.7	6164	-	-	28327	-	-
3	221261	19.5	663783	23.5	136306	20.5	23991	23.7	53230	17.7	4841	15.0	2893	4481	15916	31171	-	-
4	189354	16.7	757416	26.9	127312	19.2	20525	20.2	36687	12.2	3081	9.5	1749	815	5683	45665	-	-
5	59945	5.3	299725	10.6	41081	6.2	5602	5.5	11645	3.9	995	3.1	622	1730	7560	25739	-	-
6	15975	1.4	95850	3.4	11049	1.7	1243	1.2	3149	1.0	313	1.0	221	361	1613	11280	-	-
7+	7033	0.6	57996	2.1	4654	0.7	366	0.4	1288	0.4	149	0.5	576	794	2156	5749	-	-
ASUNTOKUNNAT, JOISSA VAIN YKSI HENKILÖ — BOSTADSHUSHÅLL MED ENDAST EN PERSON	337735	29.8	337735	12.0	160098	14.1	25037	2.2	113631	10.0	14282	1.3	24687	-	-	-	-	-
ASUNTOKUNNAT, JOISSA EI PERHETTÄ JA 2+ HENKILÖÄ BOSTADSHUSHÅLL MED 2+ PERSONER MEN INTE FAM. HENKILÖITÄ — PERSONER	78762	6.9	172219	6.1	31547	2.8	8797	0.8	30629	2.7	3567	0.3	4222	363	862	15329	-	-
2	71469	90.7	142938	83.0	28738	91.1	8253	93.8	28363	92.6	3167	88.8	2948	-	-	13634	-	-
3	5351	6.8	16053	9.3	2270	7.2	415	4.7	1820	5.9	325	9.1	521	317	734	1232	-	-
4	1078	1.4	4312	2.5	400	1.3	98	1.1	320	1.0	60	1.7	200	23	63	283	-	-
5	311	0.4	1555	0.9	88	0.3	19	0.2	83	0.3	8	0.2	113	15	37	97	-	-
6	136	0.2	816	0.5	39	0.1	11	0.1	23	0.1	7	0.2	56	3	15	56	-	-
7+	417	0.5	6545	3.8	12	0.0	1	0.0	20	0.1	-	-	384	5	13	27	-	-
ASUNTOKUNNAT, JOISSA VAIN 1 PERHE — BOSTADSHUSHÅLL MED ENDAST 1 FAMILJ HENKILÖITÄ — PERSONER	665144	58.6	2083844	73.9	436485	38.5	64271	5.7	144756	12.8	12461	1.1	7171	6136	26157	114481	-	-
2	232194	34.9	464388	22.3	154799	35.5	16366	25.5	52365	36.2	5448	43.7	3216	-	-	14693	-	-
3	196408	29.5	589224	28.3	122479	28.1	22043	34.3	46025	31.8	3788	30.4	2073	3540	13118	26315	-	-
4	173071	26.0	692284	33.2	116764	26.8	19474	30.3	33021	22.8	2449	19.7	1363	650	4883	41058	-	-
5	48971	7.4	244855	11.8	33025	7.6	5057	7.9	9889	6.8	619	5.0	381	1275	5855	21137	-	-
6	10789	1.6	44734	3.1	6989	1.6	1055	1.6	2516	1.7	127	1.0	102	230	1030	7865	-	-
7+	3711	0.6	28359	1.4	2429	0.6	276	0.4	940	0.6	30	0.2	36	441	1271	3373	-	-
ASUNTOKUNNAT, JOISSA 1 PERHE JA SUKULAISIA JA/TAI EI-SUKULAISIA — BOSTADSHUSHÅLL MED 1 FAMILJ OCH SLÄKTINGAR OCH/EL. ICKE-SLÄKTINGAR HENKILÖITÄ — PERSONER	44909	4.0	179217	6.4	29415	2.6	2975	0.3	10224	0.9	1619	0.1	676	1270	4612	13626	-	-
3	19502	43.4	58506	32.6	11557	39.3	1533	51.5	5385	52.7	728	45.0	299	624	2064	3624	-	-
4	12986	28.9	51944	29.0	8591	29.2	847	28.5	2919	28.6	479	29.6	150	129	632	3660	-	-
5	8210	18.3	41050	22.9	6065	20.6	438	14.7	1320	12.9	281	17.4	106	303	1205	3387	-	-
6	2935	6.5	17610	9.8	2278	7.7	124	4.2	402	3.9	91	5.6	40	69	319	1918	-	-
7	850	1.9	5950	3.3	652	2.2	20	0.7	142	1.4	24	1.5	12	88	251	695	-	-
8+	426	0.9	4157	2.3	272	0.9	13	0.4	56	0.5	16	1.0	69	57	141	342	-	-
ASUNTOKUNNAT, JOISSA 2 TAI USEAMPIA PERHEITÄ — BOSTADSHUSHÅLL MED 2 ELLER FLERA FAMILJER HENKILÖITÄ — PERSONER	8416	0.7	46816	1.7	6492	0.6	303	0.0	1118	0.1	347	0.0	156	412	1297	4495	-	-
4	2219	26.4	8876	19.0	1557	24.0	106	35.0	427	38.2	93	26.8	36	13	105	624	-	-
5	2453	29.1	12265	26.2	1903	29.3	88	29.0	353	31.6	87	25.1	22	137	463	1118	-	-
6	2115	25.1	12690	27.1	1743	26.8	53	17.5	208	18.6	88	25.4	23	59	249	1441	-	-
7	976	11.6	6832	14.6	794	12.2	33	10.9	78	7.0	57	16.4	14	99	249	770	-	-
8	404	4.8	3232	6.9	331	5.1	18	5.9	34	3.0	15	4.3	6	42	122	355	-	-
9+	249	3.0	2921	6.2	164	2.5	5	1.7	18	1.6	7	2.0	55	62	109	187	-	-

(Jatk. — Forts. — Cont.) 5

Alue, asuntokuntatyyppi, henkilöluku Område, typ av bostads- hushåll, personantal	Asuntokuntia Bostadshushåll		Henkilöitä Personer		Huoneiston hallintaperuste — Bostadens upplåtelseform				Ahtaasti asuvia Trångbodda							
	Yhteensä Inalles	%	Yhteensä Inalles	%	Omistusasunto Ägarbostad		Virka- tai työ- suhdeasunto Tjänstebostad		Vuokra-asunto Hyresbostad		Muu hallinta- peruste Annan upp- låtelseform		Tunte- maton Okänd	Normi Norm 1	Normi Norm 2	Normi Norm 3
						%		%		%		%				
MUUT KUNNAT ÖVRIGA KOMMUNER																
KAIKKI ASUNTOKUNNAT - ALLA BOSTADSHUSHÅLL HENKILÖITÄ - PERSONER	646805	100.0	1888468	100.0	456091	70.5	51754	8.0	83332	12.9	37773	5.8	17855	8390	34683	107475
1	144741	22.4	144741	7.7	72219	15.8	12841	24.8	31589	37.9	16111	42.7	11981	-	-	-
2	154004	23.8	308008	16.3	110789	24.3	10535	20.4	19237	23.1	10766	28.5	2677	-	-	8634
3	124508	19.2	373524	19.8	91063	20.0	11670	22.5	15231	18.3	5186	13.7	1358	1848	10907	14914
4	124272	19.2	497088	26.3	96760	21.2	11583	22.4	11698	14.0	3193	8.5	1038	546	5095	28918
5	58733	9.1	293665	15.6	49414	10.8	3719	7.2	3793	4.6	1414	3.7	393	2395	9406	24123
6	24706	3.8	148236	7.8	21568	4.7	1062	2.1	1227	1.5	675	1.8	174	870	3504	16999
7+	15841	2.4	123206	6.5	14278	3.1	344	0.7	557	0.7	428	1.1	234	2731	5771	13887
ASUNTOKUNNAT, JOISSA VAIN YKSI HENKILÖ - BOSTADSHUSHÅLL MED ENGAST EN PERSON	144741	22.4	144741	7.7	72219	11.2	12841	2.0	31589	4.9	16111	2.5	11981	-	-	-
ASUNTOKUNNAT, JOISSA EI PERHETTÄ JA 2+ HENKILÖÄ BOSTADSHUSHÅLL MED 2+ PERSONER MEN INTE FAM- LJHENKILÖITÄ - PERSONER	33795	5.2	74559	3.9	18997	2.9	3060	0.5	6949	1.1	3448	0.5	1341	137	635	4147
2	29836	85.9	58072	77.9	15625	82.2	2914	95.2	6521	93.8	2946	85.4	1030	-	-	3060
3	3507	10.4	10521	14.1	2523	13.3	104	3.4	324	4.7	386	11.2	170	98	498	646
4	833	2.5	3332	4.5	585	3.1	32	1.0	76	1.1	82	2.4	58	9	60	260
5	254	0.8	1270	1.7	181	1.0	5	0.2	18	0.3	26	0.8	24	20	53	103
6	83	0.2	498	0.7	53	0.3	3	0.1	8	0.1	5	0.1	14	2	10	48
7+	82	0.2	866	1.2	30	0.2	2	0.1	2	0.0	3	0.1	45	8	14	30
ASUNTOKUNNAT, JOISSA VAIN 1 PERHE - BOSTADSHUSHÅLL MED ENDAST 1 FAMILJ HENKILÖITÄ - PERSONER	403998	62.5	1354073	71.7	308755	47.7	34263	5.3	42001	6.5	15029	2.3	3950	5785	25246	76808
2	124968	30.9	249936	18.5	95164	30.8	7621	22.2	12716	30.3	7820	52.0	1647	-	-	5574
3	107439	26.6	322317	23.8	77888	25.2	10937	31.9	13747	32.7	3856	25.7	1011	1525	9009	12435
4	108621	26.9	434484	32.1	83568	27.1	11087	32.4	10792	25.7	2336	15.5	838	456	4303	24880
5	42727	10.6	213635	15.8	34976	11.3	3428	10.0	3323	7.9	721	4.8	279	1770	6830	17818
6	13441	3.3	80646	6.0	11237	3.6	917	2.7	1003	2.4	200	1.3	84	554	2125	9832
7+	6802	1.7	53055	3.9	5922	1.9	273	0.8	420	1.0	96	0.6	91	1480	2979	6269
ASUNTOKUNNAT, JOISSA 1 PERHE JA SUKULAISIA JA/TAI EI-SUKULAISIA - BOSTADSHUSHÅLL MED 1 FAMILJ OCH SLÄKTINGAR OCH/EL. ICKE-SLÄKTINGAR HENKILÖITÄ - PERSONER	47730	7.4	214875	11.4	40976	6.3	1418	0.2	2504	0.4	2376	0.4	456	1503	5797	16702
3	13562	28.4	40686	18.9	10652	26.0	629	44.4	1160	46.3	944	39.7	177	225	1400	1833
4	12621	26.4	50484	23.5	10694	26.1	418	29.5	754	30.1	634	26.7	121	70	620	3225
5	11738	24.6	58690	27.3	10593	25.9	233	16.4	371	14.8	472	19.9	69	439	1832	4570
6	6121	12.8	36726	17.1	5607	13.7	101	7.1	148	5.9	216	9.1	49	187	755	3919
7	2367	5.0	16569	7.7	2208	5.4	27	1.9	44	1.8	75	3.2	13	299	655	1926
8+	1321	2.8	11720	5.5	1222	3.0	10	0.7	27	1.1	35	1.5	27	283	535	1229
ASUNTOKUNNAT, JOISSA 2 TAI USEAMPIA PERHEITÄ - BOSTADSHUSHÅLL MED 2 ELLER FLERA FAMILJER HENKILÖITÄ - PERSONER	16541	2.6	100220	5.3	15144	2.3	172	0.0	289	0.0	809	0.1	127	965	3005	9818
4	2197	13.3	8788	8.8	1913	12.6	46	26.7	76	26.3	141	17.4	21	11	112	553
5	4014	24.3	20070	20.0	3664	24.2	53	30.8	81	28.0	195	24.1	21	166	691	1632
6	5061	30.6	30366	30.3	4671	30.8	41	23.8	68	23.5	254	31.4	27	127	614	3200
7	2975	18.0	20825	20.8	2781	18.4	16	9.3	29	10.0	133	16.4	16	287	755	2349
8	1306	7.9	10448	10.4	1208	8.0	10	5.8	18	6.2	61	7.5	9	113	309	1165
9+	988	6.0	9723	9.7	907	6.0	6	3.5	17	5.9	25	3.1	33	261	524	919

6. Perheet miehen tai yksinäisen äidin sosioekonomisen aseman ja län sekä huoneiston hallintaperusteiden mukaan 1.11.1980, ahtaasti asuvat perheet erikseen

Familjer efter mannens eller ensamstående mors socioekonomiska ställning och ålder samt bostadens upplåtelseform, trångbodda familjer separat

Families by socio-economic status and age of head of family and by tenure status of dwelling, families with high occupancy rate separately

Alue, sosioekonominen asema, hallintaperuste, ahtaasti asuvat perheet Område, socioekonomisk ställning, upplåtelseform, trångbodda familjer	Miehiä tai yksinäisiä äitejä 2) Män eller ensamstående mödrar		Miehen tai yksinäisen äidin ikä, vuosia Mannens eller ensamstående mors ålder, år							
	Yhteensä Inalles	%	—24	25—34	35—44	45—54	55—64	65—74	75—84	85+
KOKO MAA - HELA LANDET										
KAIKKI PERHEET ¹⁾ - ALLA FAMILJER	1212201	100.0	35659	297532	272354	242721	190204	129187	40665	3879
OMISTUSASUNNOSSA - I ÅGARBOSTAD	859325	70.9	9957	159827	197352	192773	157633	106622	32087	3074
AHTAASTI ASUVIA - TRÅNGBODDA										
NORMI - NORM 1	10148	0.8	424	2176	2177	2706	1560	791	279	35
NORMI - NORM 2	40640	3.4	1168	7732	8617	10443	7246	3945	1322	167
NORMI - NORM 3	143667	11.9	3522	31193	36670	35644	20366	11518	4280	474
VIRKA TAI TYÖSUHDEASUNNOSSA - I TJÄNSTEBOSTAD	104261	8.6	5678	43300	27246	17874	8544	1291	293	35
AHTAASTI ASUVIA - TRÅNGBODDA										
NORMI - NORM 1	1728	0.1	177	732	462	259	78	15	4	1
NORMI - NORM 2	7845	0.6	577	3106	2272	1346	442	81	18	3
NORMI - NORM 3	30840	2.5	1729	13660	9134	4753	1314	202	43	5
VUOKRA-ASUNNOSSA - I HYRESBOSTAD	202729	16.7	17139	80989	40317	27073	19215	13093	4516	387
AHTAASTI ASUVIA - TRÅNGBODDA										
NORMI - NORM 1	4024	0.3	636	1860	730	457	206	104	29	2
NORMI - NORM 2	16348	1.3	1825	7412	3534	2104	959	403	107	4
NORMI - NORM 3	62229	5.1	5493	28067	14644	7705	3496	1987	771	66
MUU HALLINTAPERUSTE - ANNAN UPPLÅTELSEFORM	33835	2.8	1560	8594	4941	3456	3961	7485	3506	332
AHTAASTI ASUVIA - TRÅNGBODDA										
NORMI - NORM 1	1527	0.1	116	562	381	195	90	121	60	2
NORMI - NORM 2	5513	0.5	391	2183	1214	664	341	510	195	15
NORMI - NORM 3	11151	0.9	714	4197	2369	1318	779	1209	513	52
TYÖNANTAJAT (I)	28822	2.4	192	5999	8486	8445	4520	1046	131	3
OMISTUSASUNNOSSA - I ÅGARBOSTAD	25122	87.2	91	4449	7415	7869	4214	964	117	3
AHTAASTI ASUVIA - TRÅNGBODDA										
NORMI - NORM 1	151	0.5	2	30	58	49	11	1	-	-
NORMI - NORM 2	659	2.3	7	146	214	201	70	18	3	-
NORMI - NORM 3	3143	10.9	25	650	1127	956	318	57	10	-
VIRKA TAI TYÖSUHDEASUNNOSSA - I TJÄNSTEBOSTAD	422	1.5	13	170	126	83	24	5	1	-
AHTAASTI ASUVIA - TRÅNGBODDA										
NORMI - NORM 1	9	0.0	-	3	2	4	-	-	-	-
NORMI - NORM 2	26	0.1	1	11	9	5	-	-	-	-
NORMI - NORM 3	108	0.4	7	50	33	18	-	-	-	-
VUOKRA-ASUNNOSSA - I HYRESBOSTAD	2536	8.8	66	1129	747	353	200	38	3	-
AHTAASTI ASUVIA - TRÅNGBODDA										
NORMI - NORM 1	28	0.1	2	12	9	3	2	-	-	-
NORMI - NORM 2	150	0.5	6	75	47	14	8	-	-	-
NORMI - NORM 3	655	2.3	22	330	210	70	22	1	-	-
MUU HALLINTAPERUSTE - ANNAN UPPLÅTELSEFORM	631	2.2	19	218	166	117	65	37	9	-
AHTAASTI ASUVIA - TRÅNGBODDA										
NORMI - NORM 1	18	0.1	-	7	6	4	-	-	1	-
NORMI - NORM 2	69	0.2	3	31	20	12	2	-	1	-
NORMI - NORM 3	183	0.6	6	80	58	27	9	2	1	-
MAATALDUUSTYÖNANTAJAT (II)	4866	0.4	33	770	1079	1440	1108	376	59	1
OMISTUSASUNNOSSA - I ÅGARBOSTAD	4563	93.8	24	661	1003	1300	1082	360	52	1
AHTAASTI ASUVIA - TRÅNGBODDA										
NORMI - NORM 1	56	1.2	-	8	23	20	5	-	-	-
NORMI - NORM 2	204	4.2	2	32	56	68	34	10	2	-
NORMI - NORM 3	823	16.9	7	126	256	257	133	36	8	-
VIRKA TAI TYÖSUHDEASUNNOSSA - I TJÄNSTEBOSTAD	35	0.7	-	9	12	12	-	2	-	-
AHTAASTI ASUVIA - TRÅNGBODDA										
NORMI - NORM 1	2	0.0	-	-	-	2	-	-	-	-
NORMI - NORM 2	5	0.1	-	1	1	3	-	-	-	-
NORMI - NORM 3	13	0.3	-	3	4	6	-	-	-	-
VUOKRA-ASUNNOSSA - I HYRESBOSTAD	108	2.2	6	53	30	13	5	1	-	-
AHTAASTI ASUVIA - TRÅNGBODDA										
NORMI - NORM 1	3	0.1	-	1	1	1	-	-	-	-
NORMI - NORM 2	10	0.2	-	5	3	1	1	-	-	-
NORMI - NORM 3	31	0.6	-	17	11	2	1	-	-	-
MUU HALLINTAPERUSTE - ANNAN UPPLÅTELSEFORM	133	2.7	2	40	31	27	14	13	6	-
AHTAASTI ASUVIA - TRÅNGBODDA										
NORMI - NORM 1	7	0.1	-	2	2	2	-	-	1	-
NORMI - NORM 2	17	0.3	-	7	3	5	1	-	1	-
NORMI - NORM 3	36	0.7	-	14	10	7	3	1	1	-

1) Ml. hallintaperuste tuntematon
Inkl. upplåtelseform okänd
Incl. tenure status unknown

2) Perheiden päämiehiä
Huvudmän i familjer
Heads of families

(Jatk. — Forts. — Cont.) 6

Alue, sosioekonominen asema, hallintaperuste, ahtaasti asuvat perheet Område, socioekonomisk ställning, upplåtelseform, trångbodda familjer	Miehiä tai yksin- näisiä äitejä Män eller ensam- stående mödrar		Miehen tai yksinäisen äidin ikä, vuosia Männens eller ensamstående mors ålder, år							
	Yhteensä Inalles	%	-24	25-34	35-44	45-54	55-64	65-74	75-84	85+
KOKO MAA - HELA LANDET										
MUUT TYÖNANTAJAT (12)	23956	2.0	159	5229	7407	7005	3412	670	72	2
OMISTUSASUNNOSSA - I ÅGARBOSTAD	20559	85.8	67	3788	6412	6489	3132	604	65	2
AHTAASTI ASUVIA - TRÅNGBODDA										
NORMI - NORM 1	95	0.4	2	22	35	29	6	1	-	-
NORMI - NORM 2	455	1.9	5	114	158	133	36	8	1	-
NORMI - NORM 3	2320	9.7	18	524	871	699	185	21	2	-
VIRKA TAI TYÖSUHDEASUNNOSSA - I TJÄNSTEBOSTAD	387	1.6	13	161	114	71	24	3	1	-
AHTAASTI ASUVIA - TRÅNGBODDA										
NORMI - NORM 1	7	0.0	-	3	2	2	-	-	-	-
NORMI - NORM 2	21	0.1	1	10	8	2	-	-	-	-
NORMI - NORM 3	95	0.4	7	47	29	12	-	-	-	-
VUOKRA-ASUNNOSSA - I HYRESBOSTAD	2428	10.1	60	1076	717	340	195	37	3	-
AHTAASTI ASUVIA - TRÅNGBODDA										
NORMI - NORM 1	25	0.1	2	11	8	2	2	-	-	-
NORMI - NORM 2	140	0.6	6	70	44	13	7	-	-	-
NORMI - NORM 3	624	2.6	22	313	199	68	21	1	-	-
MUU HALLINTAPERUSTE - ANNAN UPPLÄTELSEFORM	498	2.1	17	178	135	90	51	24	3	-
AHTAASTI ASUVIA - TRÅNGBODDA										
NORMI - NORM 1	11	0.0	-	5	4	2	-	-	-	-
NORMI - NORM 2	52	0.2	3	24	17	7	1	-	-	-
NORMI - NORM 3	147	0.6	6	66	48	20	6	1	-	-
YKSINÄISYRITTÄJÄT (2)	116151	9.6	1003	16916	25878	36028	27734	7744	823	25
OMISTUSASUNNOSSA - I ÅGARBOSTAD	106553	91.7	672	13370	23469	34260	26749	7259	752	22
AHTAASTI ASUVIA - TRÅNGBODDA										
NORMI - NORM 1	1748	1.5	16	235	480	647	290	73	7	-
NORMI - NORM 2	7255	6.2	60	1009	1856	2527	1426	337	39	1
NORMI - NORM 3	25512	22.0	218	3777	7108	8949	4413	940	103	4
VIRKA TAI TYÖSUHDEASUNNOSSA - I TJÄNSTEBOSTAD	824	0.7	26	350	236	150	46	15	-	1
AHTAASTI ASUVIA - TRÅNGBODDA										
NORMI - NORM 1	27	0.0	2	11	5	8	1	-	-	-
NORMI - NORM 2	101	0.1	2	46	30	19	3	1	-	-
NORMI - NORM 3	327	0.3	11	154	101	48	8	5	-	-
VUOKRA-ASUNNOSSA - I HYRESBOSTAD	5466	4.7	221	2276	1422	983	448	103	12	1
AHTAASTI ASUVIA - TRÅNGBODDA										
NORMI - NORM 1	121	0.1	9	52	36	18	3	3	-	-
NORMI - NORM 2	489	0.4	33	231	126	77	19	3	-	-
NORMI - NORM 3	1706	1.5	90	801	500	242	66	7	-	-
MUU HALLINTAPERUSTE - ANNAN UPPLÄTELSEFORM	2878	2.5	75	845	653	492	420	337	55	1
AHTAASTI ASUVIA - TRÅNGBODDA										
NORMI - NORM 1	152	0.1	2	56	42	29	9	12	2	-
NORMI - NORM 2	482	0.4	13	177	143	81	34	30	4	-
NORMI - NORM 3	1157	1.0	31	412	327	214	88	75	10	-
MAATALOUSYKSINÄISYRITTÄJÄT (21)	82973	6.8	575	9438	14323	24523	22566	6792	734	22
OMISTUSASUNNOSSA - I ÅGARBOSTAD	80026	96.4	494	8541	15713	24012	22144	6424	678	20
AHTAASTI ASUVIA - TRÅNGBODDA										
NORMI - NORM 1	1487	1.8	8	174	390	565	274	69	7	-
NORMI - NORM 2	6179	7.4	43	763	1494	2185	1326	328	39	1
NORMI - NORM 3	21125	25.5	166	2848	5531	7553	4022	901	100	4
VIRKA TAI TYÖSUHDEASUNNOSSA - I TJÄNSTEBOSTAD	173	0.2	3	65	49	35	11	9	-	1
AHTAASTI ASUVIA - TRÅNGBODDA										
NORMI - NORM 1	8	0.0	-	4	3	1	-	-	-	-
NORMI - NORM 2	22	0.0	-	11	8	3	-	-	-	-
NORMI - NORM 3	62	0.1	1	28	23	7	1	2	-	-
VUOKRA-ASUNNOSSA - I HYRESBOSTAD	534	0.6	29	299	105	63	24	12	1	1
AHTAASTI ASUVIA - TRÅNGBODDA										
NORMI - NORM 1	15	0.0	1	5	4	2	2	1	-	-
NORMI - NORM 2	78	0.1	1	42	21	11	2	1	-	-
NORMI - NORM 3	195	0.2	6	109	55	19	5	1	-	-
MUU HALLINTAPERUSTE - ANNAN UPPLÄTELSEFORM	1936	2.3	44	493	394	310	326	318	51	-
AHTAASTI ASUVIA - TRÅNGBODDA										
NORMI - NORM 1	92	0.1	1	33	23	14	7	12	2	-
NORMI - NORM 2	288	0.3	6	103	76	44	25	30	4	-
NORMI - NORM 3	749	0.9	20	240	198	140	70	71	10	-

(Jatk. — Forts. — Cont.) 6

Alue, sosioekonominen asema, hallintaperuste, ahtaasti asuvat perheet Område, socioekonomisk ställning, upplätelseform, trångbodda familjer	Miehiä tai yksinäisiä äitejä Män eller ensamstående mödrar Yhtensä Inalles		Miehen tai yksinäisen äidin ikä, vuosia Mannens eller ensamstående mors ålder, år							
		%	—24	25—34	35—44	45—54	55—64	65—74	75—84	85+
KOKO MAA — HELA LANDET										
MUUT YKSINÄISYRITTÄJÄT (22)	33178	2.7	428	7478	9555	9505	5168	952	89	3
OMISTUSASUNNOSSA — I ÄGARBOSTAD	26527	80.0	178	4829	7756	8248	4605	835	74	2
AHTAASTI ASUVIA — TRÅNGBODDA										
NORMI — NORM 1	261	0.8	8	61	90	82	16	4	-	-
NORMI — NORM 2	1076	3.2	17	246	362	342	100	9	-	-
NORMI — NORM 3	4387	13.2	52	929	1577	1396	391	39	3	-
VIRKA TAI TYÖSUHDEASUNNOSSA — I TJÄNSTEBOSTAD	651	2.0	23	285	187	115	35	6	-	-
AHTAASTI ASUVIA — TRÅNGBODDA										
NORMI — NORM 1	19	0.1	2	7	2	7	1	-	-	-
NORMI — NORM 2	79	0.2	2	35	22	16	3	1	-	-
NORMI — NORM 3	265	0.8	10	126	78	41	7	3	-	-
VUOKRA-ASUNNOSSA — I HYRESBOSTAD	4932	14.9	192	1977	1317	920	424	91	11	-
AHTAASTI ASUVIA — TRÅNGBODDA										
NORMI — NORM 1	106	0.3	8	47	32	16	1	2	-	-
NORMI — NORM 2	411	1.2	32	189	105	66	17	2	-	-
NORMI — NORM 3	1511	4.6	84	692	445	223	61	6	-	-
MUJ HALLINTAPERUSTE — ANMAN UPPLÄTELSEFORM	942	2.8	31	352	259	182	94	19	4	1
AHTAASTI ASUVIA — TRÅNGBODDA										
NORMI — NORM 1	60	0.2	1	23	19	15	2	-	-	-
NORMI — NORM 2	194	0.6	7	74	67	37	9	-	-	-
NORMI — NORM 3	408	1.2	11	172	129	74	18	4	-	-
YLEMMÄT TOIMIHENKILÖT (3)	133650	11.0	836	43004	47808	28552	12628	750	68	4
OMISTUSASUNNOSSA — I ÄGARBOSTAD	95321	71.3	270	26116	35882	22414	9998	588	49	4
AHTAASTI ASUVIA — TRÅNGBODDA										
NORMI — NORM 1	231	0.2	2	121	67	34	6	1	-	-
NORMI — NORM 2	903	0.7	8	420	315	124	34	2	-	-
NORMI — NORM 3	6885	5.2	61	2755	2643	1168	252	5	1	-
VIRKA TAI TYÖSUHDEASUNNOSSA — I TJÄNSTEBOSTAD	20309	15.2	186	7723	6909	3883	1560	44	4	-
AHTAASTI ASUVIA — TRÅNGBODDA										
NORMI — NORM 1	59	0.0	1	27	18	10	3	-	-	-
NORMI — NORM 2	348	0.3	3	126	140	64	15	-	-	-
NORMI — NORM 3	2673	2.0	23	1106	1024	454	65	-	1	-
VUOKRA-ASUNNOSSA — I HYRESBOSTAD	15818	11.8	322	8153	4373	1943	917	98	12	-
AHTAASTI ASUVIA — TRÅNGBODDA										
NORMI — NORM 1	150	0.1	7	109	27	4	3	-	-	-
NORMI — NORM 2	545	0.4	20	366	119	31	7	2	-	-
NORMI — NORM 3	3125	2.3	77	1873	834	283	53	5	-	-
MUJ HALLINTAPERUSTE — ANMAN UPPLÄTELSEFORM	1625	1.2	31	708	500	245	120	18	3	-
AHTAASTI ASUVIA — TRÅNGBODDA										
NORMI — NORM 1	40	0.0	2	18	17	3	-	-	-	-
NORMI — NORM 2	154	0.1	6	85	43	16	4	-	-	-
NORMI — NORM 3	385	0.3	12	209	111	44	9	-	-	-
JOHTOENTÄVISSÄ TOIMIVAT YLEMMÄT TOIMIHENKILÖT (31)	42223	3.5	114	10276	15710	10560	5109	403	48	3
OMISTUSASUNNOSSA — I ÄGARBOSTAD	31990	75.8	56	7078	12157	8285	4047	327	37	3
AHTAASTI ASUVIA — TRÅNGBODDA										
NORMI — NORM 1	47	0.1	1	20	16	9	1	-	-	-
NORMI — NORM 2	202	0.5	4	76	82	31	9	-	-	-
NORMI — NORM 3	1739	4.1	14	593	738	317	76	-	1	-
VIRKA TAI TYÖSUHDEASUNNOSSA — I TJÄNSTEBOSTAD	5866	13.9	19	1571	2126	1464	661	21	4	-
AHTAASTI ASUVIA — TRÅNGBODDA										
NORMI — NORM 1	11	0.0	-	3	6	2	-	-	-	-
NORMI — NORM 2	57	0.1	-	16	30	9	2	-	-	-
NORMI — NORM 3	489	1.2	4	172	206	94	12	-	1	-
VUOKRA-ASUNNOSSA — I HYRESBOSTAD	3732	8.8	35	1423	1211	673	336	49	5	-
AHTAASTI ASUVIA — TRÅNGBODDA										
NORMI — NORM 1	28	0.1	-	15	11	1	1	-	-	-
NORMI — NORM 2	100	0.2	3	52	32	9	2	2	-	-
NORMI — NORM 3	635	1.5	7	318	210	82	15	3	-	-
MUJ HALLINTAPERUSTE — ANMAN UPPLÄTELSEFORM	516	1.2	3	168	167	114	56	6	2	-
AHTAASTI ASUVIA — TRÅNGBODDA										
NORMI — NORM 1	9	0.0	-	3	4	2	-	-	-	-
NORMI — NORM 2	41	0.1	1	22	10	5	3	-	-	-
NORMI — NORM 3	90	0.2	1	48	24	14	3	-	-	-

(Jatk. — Forts. — Cont.) 6

Alue, sosioekonominen asema, hallintaperuste, ahtaasti asuvat perheet Område, socioekonomisk ställning, upplåtelseform, trångbodda familjer	Miehiä tai yksinäisiä äitejä Män eller ensamstående mödrar		Miehen tai yksinäisen äidin ikä, vuosia Mannens eller ensamstående mors ålder, år							
	Yhteensä Inalles	%	—24	25—34	35—44	45—54	55—64	65—74	75—84	85+
KOKO MAA — HELA LANDET										
VALMISTELU-, ESITTELY-, TUTKIMUS- JA SUUNNITTELUKÄYTTÄVISSÄ TOIMIVAT YLEMMÄT TOIMIHENKILÖT (32)	33945	2.8	207	14840	11226	4907	2667	91	6	1
OMISTUSASUNNOSSA — I ÅGARBOSTAD AHTAASTI ASUVIA — TRÅNGBODDA	24798	73.1	70	9416	8901	4117	2218	72	3	1
NORMI — NORM 1	79	0.2	1	53	21	3	1	—	—	—
NORMI — NORM 2	281	0.8	2	163	93	16	7	—	—	—
NORMI — NORM 3	2039	6.0	13	1057	699	212	97	1	—	—
VIRKA TAI TYÖSUHDEASUNNOSSA — I TJÄNSTEBOSTAD AHTAASTI ASUVIA — TRÅNGBODDA	4160	12.3	36	2228	1206	455	231	4	—	—
NORMI — NORM 1	16	0.0	1	10	2	2	1	—	—	—
NORMI — NORM 2	63	0.2	1	34	20	7	1	—	—	—
NORMI — NORM 3	567	1.7	7	342	165	45	8	—	—	—
VUOKRA-ASUNNOSSA — I HYRESBOSTAD AHTAASTI ASUVIA — TRÅNGBODDA	4441	13.1	86	2865	976	309	192	11	2	—
NORMI — NORM 1	57	0.2	1	47	7	1	1	—	—	—
NORMI — NORM 2	194	0.6	4	151	29	8	2	—	—	—
NORMI — NORM 3	1030	3.0	20	744	198	53	15	—	—	—
MUU HALLINTAPERUSTE — ANNAN UPPLÄTELSEFORM AHTAASTI ASUVIA — TRÅNGBODDA	393	1.2	7	221	123	21	17	3	1	—
NORMI — NORM 1	14	0.0	1	8	5	—	—	—	—	—
NORMI — NORM 2	42	0.1	1	27	12	2	—	—	—	—
NORMI — NORM 3	117	0.3	4	71	34	6	2	—	—	—
OPETUSTEHTÄVISSÄ TOIMIVAT YLEMMÄT TOIMIHENKILÖT (33)	24661	2.0	145	6412	8954	7053	2034	62	1	—
OMISTUSASUNNOSSA — I ÅGARBOSTAD AHTAASTI ASUVIA — TRÅNGBODDA	17212	69.8	34	3249	6649	5622	1612	46	—	—
NORMI — NORM 1	42	0.2	—	15	12	2	1	—	—	—
NORMI — NORM 2	186	0.8	1	77	62	41	4	—	—	—
NORMI — NORM 3	1394	5.7	11	412	548	370	51	2	—	—
VIRKA TAI TYÖSUHDEASUNNOSSA — I TJÄNSTEBOSTAD AHTAASTI ASUVIA — TRÅNGBODDA	4051	16.4	33	1393	1371	971	280	3	—	—
NORMI — NORM 1	16	0.1	—	4	5	5	2	—	—	—
NORMI — NORM 2	122	0.5	—	37	51	30	4	—	—	—
NORMI — NORM 3	830	3.4	1	268	333	210	18	—	—	—
VUOKRA-ASUNNOSSA — I HYRESBOSTAD AHTAASTI ASUVIA — TRÅNGBODDA	2995	12.1	60	1567	835	398	122	12	1	—
NORMI — NORM 1	22	0.1	2	15	3	2	—	—	—	—
NORMI — NORM 2	84	0.3	4	49	24	7	—	—	—	—
NORMI — NORM 3	577	2.3	15	325	170	64	3	—	—	—
MUU HALLINTAPERUSTE — ANNAN UPPLÄTELSEFORM AHTAASTI ASUVIA — TRÅNGBODDA	253	1.0	9	113	71	45	14	1	—	—
NORMI — NORM 1	6	0.0	—	2	4	—	—	—	—	—
NORMI — NORM 2	27	0.1	2	13	8	4	—	—	—	—
NORMI — NORM 3	71	0.3	4	37	21	8	1	—	—	—
MUUT YLEMMÄT TOIMIHENKILÖT (34)	32821	2.7	370	11476	11918	6032	2818	194	13	—
OMISTUSASUNNOSSA — I ÅGARBOSTAD AHTAASTI ASUVIA — TRÅNGBODDA	21321	65.0	110	6373	8175	4390	2121	143	9	—
NORMI — NORM 1	63	0.2	—	33	18	10	2	—	—	—
NORMI — NORM 2	234	0.7	1	104	78	36	14	1	—	—
NORMI — NORM 3	1713	5.2	23	693	658	269	68	2	—	—
VIRKA TAI TYÖSUHDEASUNNOSSA — I TJÄNSTEBOSTAD AHTAASTI ASUVIA — TRÅNGBODDA	6232	19.0	98	2531	2206	993	388	16	—	—
NORMI — NORM 1	16	0.0	—	10	5	1	—	—	—	—
NORMI — NORM 2	106	0.3	2	39	39	18	8	—	—	—
NORMI — NORM 3	787	2.4	11	324	320	105	27	—	—	—
VUOKRA-ASUNNOSSA — I HYRESBOSTAD AHTAASTI ASUVIA — TRÅNGBODDA	4650	14.2	141	2298	1351	563	267	26	4	—
NORMI — NORM 1	43	0.1	4	32	6	—	1	—	—	—
NORMI — NORM 2	167	0.5	9	114	34	7	3	—	—	—
NORMI — NORM 3	883	2.7	35	486	256	84	20	2	—	—
MUU HALLINTAPERUSTE — ANNAN UPPLÄTELSEFORM AHTAASTI ASUVIA — TRÅNGBODDA	463	1.4	12	206	139	65	33	8	—	—
NORMI — NORM 1	11	0.0	1	5	4	1	—	—	—	—
NORMI — NORM 2	44	0.1	2	23	13	5	1	—	—	—
NORMI — NORM 3	107	0.3	3	53	32	16	3	—	—	—

(Jatk. — Forts. — Cont.) 6

Alue, sosioekonominen asema, hallintaperuste, ahtaasti asuvat perheet Område, socioekonomisk ställning, upplåtelseform, trångbudda familjer	Miehiä tai yksinäisiä äitejä Män eller ensamstående mödrar Yhteensä Inalles	%	Miehen tai yksinäisen äidin ikä, vuosia Männens eller ensamstående mors ålder, år								
			—24	25—34	35—44	45—54	55—64	65—74	75—84		
KOKO MAA - HELA LANDET											
ALEMMAT TOIMIHENKILÖT (4)	107013	15.4	5700	66150	59542	38062	16830	672	48	1	
OMISTUSASUNNOSSA - I ÅGARBOSTAD AHTAASTI ASUVIA - TRÅNGBODDA	123045	65.8	1679	35092	42426	29184	13280	540	43	1	
NORMI - NORM 1	632	0.3	59	299	160	89	22	3	-	-	
NORMI - NORM 2	2637	1.4	140	1011	824	504	153	5	-	-	
NORMI - NORM 3	14533	7.8	502	5256	5078	2907	762	26	2	-	
VIRKA TAI TYÖSUHDEASUNNOSSA - I TJÄNSTEBOSTAD AHTAASTI ASUVIA - TRÅNGBODDA	23156	12.4	1014	10401	6570	3657	1484	29	1	-	
NORMI - NORM 1	231	0.1	27	115	57	27	5	-	-	-	
NORMI - NORM 2	1081	0.6	67	477	329	164	44	-	-	-	
NORMI - NORM 3	5507	2.9	258	2605	1734	757	153	-	-	-	
VUOKRA-ASUNNOSSA - I HYRESBOSTAD AHTAASTI ASUVIA - TRÅNGBODDA	36943	19.8	2729	18102	9517	4650	1860	82	3	-	
NORMI - NORM 1	539	0.3	74	322	97	35	11	-	-	-	
NORMI - NORM 2	2007	1.1	200	1112	473	182	40	-	-	-	
NORMI - NORM 3	9373	5.0	762	5016	2512	854	219	9	1	-	
MUU HALLINTAPERUSTE - ANNAN UPPLÅTELSEFORM AHTAASTI ASUVIA - TRÅNGBODDA	3134	1.7	216	1431	840	447	178	21	1	-	
NORMI - NORM 1	111	0.1	9	64	28	10	-	-	-	-	
NORMI - NORM 2	499	0.3	29	289	130	45	5	1	-	-	
NORMI - NORM 3	1087	0.6	77	574	313	109	12	2	-	-	
ESIMIESTEHTÄVISSÄ TOIMIVAT (41)	75835	6.3	963	23792	24793	17429	8526	317	14	1	
OMISTUSASUNNOSSA - I ÅGARBOSTAD AHTAASTI ASUVIA - TRÅNGBODDA	54014	71.2	295	13835	18908	13851	6848	263	13	1	
NORMI - NORM 1	221	0.3	12	97	65	40	7	-	-	-	
NORMI - NORM 2	1048	1.4	18	356	359	239	73	3	-	-	
NORMI - NORM 3	6157	8.1	70	2003	2290	1423	364	7	-	-	
VIRKA TAI TYÖSUHDEASUNNOSSA - I TJÄNSTEBOSTAD AHTAASTI ASUVIA - TRÅNGBODDA	10776	14.2	202	4414	3134	2079	930	16	1	-	
NORMI - NORM 1	83	0.1	4	39	25	13	2	-	-	-	
NORMI - NORM 2	510	0.7	17	188	169	108	28	-	-	-	
NORMI - NORM 3	2628	3.5	51	1129	919	432	97	-	-	-	
VUOKRA-ASUNNOSSA - I HYRESBOSTAD AHTAASTI ASUVIA - TRÅNGBODDA	9831	13.0	413	5003	2406	1299	678	32	-	-	
NORMI - NORM 1	153	0.2	13	95	30	13	2	-	-	-	
NORMI - NORM 2	618	0.8	34	352	149	65	18	-	-	-	
NORMI - NORM 3	2903	3.8	98	1613	795	301	94	2	-	-	
MUU HALLINTAPERUSTE - ANNAN UPPLÅTELSEFORM AHTAASTI ASUVIA - TRÅNGBODDA	1013	1.3	41	460	291	156	59	6	-	-	
NORMI - NORM 1	40	0.1	-	25	12	3	-	-	-	-	
NORMI - NORM 2	200	0.3	7	116	53	22	2	-	-	-	
NORMI - NORM 3	419	0.6	14	220	131	49	5	-	-	-	
ITSENÄISTÄ TAI MONIPUOLISTA TOI- MISTO- TAI NYNTITYÖTÄ TEKEVÄT (42)	57543	4.7	2415	21982	18171	10457	4262	234	22	-	
OMISTUSASUNNOSSA - I ÅGARBOSTAD AHTAASTI ASUVIA - TRÅNGBODDA	36076	62.7	730	11845	12333	7694	3273	182	19	-	
NORMI - NORM 1	219	0.4	23	109	51	23	11	2	-	-	
NORMI - NORM 2	823	1.4	59	356	251	118	37	2	-	-	
NORMI - NORM 3	4348	7.6	209	1739	1457	741	189	13	-	-	
VIRKA TAI TYÖSUHDEASUNNOSSA - I TJÄNSTEBOSTAD AHTAASTI ASUVIA - TRÅNGBODDA	4932	8.6	310	2350	1343	669	251	9	-	-	
NORMI - NORM 1	65	0.1	15	33	10	6	1	-	-	-	
NORMI - NORM 2	225	0.4	27	118	55	18	7	-	-	-	
NORMI - NORM 3	1097	1.9	92	588	273	121	23	-	-	-	
VUOKRA-ASUNNOSSA - I HYRESBOSTAD AHTAASTI ASUVIA - TRÅNGBODDA	15108	26.3	1251	7132	4115	1903	669	36	2	-	
NORMI - NORM 1	210	0.4	31	130	36	8	5	-	-	-	
NORMI - NORM 2	768	1.3	92	430	184	51	11	-	-	-	
NORMI - NORM 3	3591	6.2	361	1888	984	291	64	2	1	-	
MUU HALLINTAPERUSTE - ANNAN UPPLÅTELSEFORM AHTAASTI ASUVIA - TRÅNGBODDA	1202	2.1	103	543	328	156	64	7	1	-	
NORMI - NORM 1	43	0.1	5	25	9	4	-	-	-	-	
NORMI - NORM 2	173	0.3	15	104	40	14	-	-	-	-	
NORMI - NORM 3	389	0.7	39	202	105	39	3	1	-	-	

(Jatk. — Forts. — Cont.) 6

Alue, sosioekonominen asema, hallintaperuste, ahtaasti asuvat perheet Område, socioekonomisk ställning, upplåtelseform, trångbodda familjer	Miehiä tai yksinäisiä äitejä Män eller ensamstående mödrar		Miehen tai yksinäisen äidin ikä, vuosia Mannens eller ensamstående mors ålder, år							
	Yhteensä Inalles	%	—24	25—34	35—44	45—54	55—64	65—74	75—84	85+
KOKO MAA - HELA LANDET										
EPÄITSENÄISTÄ TAI RUTIIINOMAISTA TOIMISTO- TAI MYNTITYÖTÄ TEK. (43)	16424	1.4	832	6692	4652	2886	1314	41	7	-
OMISTUSASUNNOSSA - I ÅGARBOSTAD	9528	58.0	233	3285	2933	2050	989	32	6	-
AHTAASTI ASUVIA - TRÅNGBODDA										
NORMI - NORM 1	62	0.4	9	35	14	3	1	-	-	-
NORMI - NORM 2	196	1.2	22	79	52	32	11	-	-	-
NORMI - NORM 3	1095	6.7	75	481	305	171	60	1	2	-
VIRKA TAI TYÖSUUNDEASUNNOSSA - I TJÄNSTEBOSTAD	1794	10.9	131	889	476	221	77	-	-	-
AHTAASTI ASUVIA - TRÅNGBODDA										
NORMI - NORM 1	19	0.1	4	11	4	-	-	-	-	-
NORMI - NORM 2	72	0.4	9	43	13	5	2	-	-	-
NORMI - NORM 3	323	2.0	29	177	81	31	5	-	-	-
VUOKRA-ASUNNOSSA - I HYRESBOSTAD	4729	28.8	435	2344	1159	560	223	7	1	-
AHTAASTI ASUVIA - TRÅNGBODDA										
NORMI - NORM 1	48	0.3	9	26	8	5	-	-	-	-
NORMI - NORM 2	194	1.2	24	108	41	19	2	-	-	-
NORMI - NORM 3	956	5.8	118	517	215	82	22	2	-	-
MUU HALLINTAPERUSTE - ANNAN UPPLÅTELSEFORM	311	1.9	23	148	73	44	21	2	-	-
AHTAASTI ASUVIA - TRÅNGBODDA										
NORMI - NORM 1	9	0.1	1	5	3	-	-	-	-	-
NORMI - NORM 2	46	0.3	3	23	15	4	1	-	-	-
NORMI - NORM 3	89	0.5	11	46	23	7	2	-	-	-
MUUT ALEMMAT TOIMIHENKILÖT (44)	37211	3.1	1498	13684	11926	7290	2728	80	5	-
OMISTUSASUNNOSSA - I ÅGARBOSTAD	23427	63.0	421	6927	8252	5589	2170	63	5	-
AHTAASTI ASUVIA - TRÅNGBODDA										
NORMI - NORM 1	130	0.3	15	58	30	23	3	1	-	-
NORMI - NORM 2	570	1.5	41	220	162	115	32	-	-	-
NORMI - NORM 3	2933	7.9	148	1033	1026	572	149	5	-	-
VIRKA TAI TYÖSUUNDEASUNNOSSA - I TJÄNSTEBOSTAD	5654	15.2	371	2748	1617	688	226	4	-	-
AHTAASTI ASUVIA - TRÅNGBODDA										
NORMI - NORM 1	84	0.2	4	32	18	8	2	-	-	-
NORMI - NORM 2	274	0.7	14	128	92	33	7	-	-	-
NORMI - NORM 3	1459	3.9	86	711	461	173	28	-	-	-
VUOKRA-ASUNNOSSA - I HYRESBOSTAD	7275	19.6	630	3623	1837	888	290	7	-	-
AHTAASTI ASUVIA - TRÅNGBODDA										
NORMI - NORM 1	128	0.3	21	71	23	9	4	-	-	-
NORMI - NORM 2	427	1.1	50	222	99	47	9	-	-	-
NORMI - NORM 3	1923	5.2	185	998	518	180	39	3	-	-
MUU HALLINTAPERUSTE - ANNAN UPPLÅTELSEFORM	608	1.6	49	280	148	91	34	6	-	-
AHTAASTI ASUVIA - TRÅNGBODDA										
NORMI - NORM 1	19	0.1	3	9	4	3	-	-	-	-
NORMI - NORM 2	80	0.2	4	46	22	5	2	1	-	-
NORMI - NORM 3	190	0.5	13	106	54	14	2	1	-	-
TYÖNTEKIJÄT (5)	427874	35.3	20750	145605	115957	99162	45126	1206	65	3
OMISTUSASUNNOSSA - I ÅGARBOSTAD	271330	63.4	5470	73655	80314	75539	35346	950	53	3
AHTAASTI ASUVIA - TRÅNGBODDA										
NORMI - NORM 1	4188	1.0	252	1266	1165	1172	327	5	1	-
NORMI - NORM 2	16233	3.8	700	4534	4576	4720	1662	38	3	-
NORMI - NORM 3	57530	13.4	1946	16877	18363	15644	4580	107	10	3
VIRKA TAI TYÖSUUNDEASUNNOSSA - I TJÄNSTEBOSTAD	52495	12.3	3864	23035	12628	9017	3885	62	4	-
AHTAASTI ASUVIA - TRÅNGBODDA										
NORMI - NORM 1	1231	0.3	127	537	347	172	48	-	-	-
NORMI - NORM 2	5614	1.3	443	2322	1644	946	253	6	-	-
NORMI - NORM 3	20230	4.7	1240	9267	5876	3072	763	11	1	-
VUOKRA-ASUNNOSSA - I HYRESBOSTAD	92685	21.7	10333	43804	20355	12935	5111	142	5	-
AHTAASTI ASUVIA - TRÅNGBODDA										
NORMI - NORM 1	2332	0.5	401	1165	453	251	62	-	-	-
NORMI - NORM 2	9873	2.3	1215	4903	2282	1182	288	3	-	-
NORMI - NORM 3	35347	8.3	3536	17598	8956	4268	967	21	1	-
MUU HALLINTAPERUSTE - ANNAN UPPLÅTELSEFORM	9757	2.3	915	4547	2266	1342	640	45	2	-
AHTAASTI ASUVIA - TRÅNGBODDA										
NORMI - NORM 1	780	0.2	80	340	231	89	19	1	-	-
NORMI - NORM 2	2855	0.7	284	1405	733	343	84	6	-	-
NORMI - NORM 3	5075	1.2	459	2522	1300	611	168	14	1	-

(Jatk. — Forts. — Cont.) 6

Alue, sosioekonominen asema, hallintaperuste, ahtaasti asuvat perheet Område, socioekonomisk ställning, upplätelseform, trångbodda familjer	Miehiä tai yksinäisiä äitejä Män eller ensamstående mödrar		Miehen tai yksinäisen äidin ikä, vuosia Mannens eller ensamstående mors ålder, år							
	Yhteensä Inalles	%	—24	25—34	35—44	45—54	55—64	65—74	75—84	85+
KOKO MAA — HELA LANDET										
MAA- JA METSÄTALOUS- SEKÄ KALAS- TUSALAN TYÖNTEKIJÄT (51)	18359	1.5	961	5783	4640	4671	2210	84	9	1
OMISTUSASUNNOSSA — I ÅGARBOSTAD AHTAASTI ASUVIA — TRÅNGBODDA	12277	66.9	315	3037	3338	3696	1813	68	9	1
NORMI — NORM 1	523	2.8	31	109	151	178	53	—	1	—
NORMI — NORM 2	1857	10.1	67	483	505	648	229	4	1	—
NORMI — NORM 3	4681	25.5	181	1143	1366	1512	463	13	2	1
VIRKA TAI TYÖSUHDEASUNNOSSA — I TJÄNSTEBOSTAD AHTAASTI ASUVIA — TRÅNGBODDA	2344	12.8	153	922	582	488	194	5	—	—
NORMI — NORM 1	54	0.3	5	14	18	12	5	—	—	—
NORMI — NORM 2	312	1.7	20	108	96	65	23	—	—	—
NORMI — NORM 3	887	4.8	44	321	285	186	51	—	—	—
VUOKRA-ASUNNOSSA — I HYRESBOSTAD AHTAASTI ASUVIA — TRÅNGBODDA	2942	16.0	417	1499	537	350	135	4	—	—
NORMI — NORM 1	114	0.6	18	51	29	14	2	—	—	—
NORMI — NORM 2	492	2.7	69	246	101	65	11	—	—	—
NORMI — NORM 3	1328	7.2	157	689	297	145	38	2	—	—
MUU HALLINTAPERUSTE — ANNAN UPPLÄTELSEFORM AHTAASTI ASUVIA — TRÅNGBODDA	709	3.9	68	294	166	115	61	5	—	—
NORMI — NORM 1	82	0.4	4	35	26	14	3	—	—	—
NORMI — NORM 2	224	1.2	22	94	66	34	7	1	—	—
NORMI — NORM 3	409	2.2	37	173	112	69	14	4	—	—
TEOLLISUUSTYÖNTEKIJÄT (52)	224908	18.6	10648	79269	59873	50909	23661	524	23	1
OMISTUSASUNNOSSA — I ÅGARBOSTAD AHTAASTI ASUVIA — TRÅNGBODDA	147785	65.7	2738	40964	43075	40848	19691	446	22	1
NORMI — NORM 1	2157	1.0	124	650	601	602	177	3	—	—
NORMI — NORM 2	8506	3.8	343	2410	2387	2445	896	23	2	—
NORMI — NORM 3	30429	13.5	918	9041	9673	8220	2519	51	6	1
VIRKA TAI TYÖSUHDEASUNNOSSA — I TJÄNSTEBOSTAD AHTAASTI ASUVIA — TRÅNGBODDA	26051	11.6	2158	12930	5955	3605	1388	15	—	—
NORMI — NORM 1	543	0.2	60	272	130	60	21	—	—	—
NORMI — NORM 2	2553	1.1	237	1190	694	350	81	1	—	—
NORMI — NORM 3	9762	4.3	648	4990	2673	1191	259	1	—	—
VUOKRA-ASUNNOSSA — I HYRESBOSTAD AHTAASTI ASUVIA — TRÅNGBODDA	45337	20.2	5183	22702	9551	5652	2204	45	—	—
NORMI — NORM 1	1150	0.5	193	592	212	126	27	—	—	—
NORMI — NORM 2	5013	2.2	602	2566	1150	567	127	1	—	—
NORMI — NORM 3	17812	7.9	1763	9281	4367	1984	415	2	—	—
MUU HALLINTAPERUSTE — ANNAN UPPLÄTELSEFORM AHTAASTI ASUVIA — TRÅNGBODDA	4956	2.2	482	2382	1110	658	308	15	1	—
NORMI — NORM 1	396	0.2	41	190	116	40	9	—	—	—
NORMI — NORM 2	1519	0.7	164	755	375	182	43	—	—	—
NORMI — NORM 3	2656	1.2	254	1356	650	308	85	2	1	—
MUUT TUOTANTOTYÖNTEKIJÄT (53)	72740	6.0	3812	25839	19691	15886	7341	162	8	1
OMISTUSASUNNOSSA — I ÅGARBOSTAD AHTAASTI ASUVIA — TRÅNGBODDA	46227	63.6	1094	13523	13791	11942	5744	127	5	1
NORMI — NORM 1	635	0.9	38	222	164	167	43	1	—	—
NORMI — NORM 2	2530	3.5	130	742	687	715	252	4	—	—
NORMI — NORM 3	9481	13.0	391	3024	2940	2396	714	15	—	1
VIRKA TAI TYÖSUHDEASUNNOSSA — I TJÄNSTEBOSTAD AHTAASTI ASUVIA — TRÅNGBODDA	7562	10.4	636	3439	1756	1237	488	5	1	—
NORMI — NORM 1	192	0.3	19	88	61	21	3	—	—	—
NORMI — NORM 2	808	1.1	62	361	215	130	39	1	—	—
NORMI — NORM 3	2943	4.0	209	1423	797	411	102	1	—	—
VUOKRA-ASUNNOSSA — I HYRESBOSTAD AHTAASTI ASUVIA — TRÅNGBODDA	17036	23.4	1924	7978	3676	2452	982	22	2	—
NORMI — NORM 1	421	0.6	76	198	79	52	16	—	—	—
NORMI — NORM 2	1791	2.5	234	893	384	223	57	—	—	—
NORMI — NORM 3	6386	8.8	660	3155	1590	787	192	1	1	—
MUU HALLINTAPERUSTE — ANNAN UPPLÄTELSEFORM AHTAASTI ASUVIA — TRÅNGBODDA	1677	2.3	141	812	403	211	103	7	—	—
NORMI — NORM 1	134	0.2	7	62	44	17	4	—	—	—
NORMI — NORM 2	492	0.7	39	265	124	45	17	2	—	—
NORMI — NORM 3	856	1.2	65	439	225	97	27	3	—	—

(Jatk. — Forts. — Cont.) 6

Alue, sosioekonominen asema, hallintaperuste, ahtaasti asuvat perheet Område, socioekonomisk ställning, upplätelseform, trångbodda familjer	Miehiä tai yksinäisiä äitejä Män eller ensamstående mödrar Yhteensä Inalles		Miehen tai yksinäisen äidin ikä, vuosia Mannens eller ensamstående mors ålder, år							
		%	—24	25—34	35—44	45—54	55—64	65—74	75—84	85+
KOKO MAA — HELA LANDET										
JAKELU- JA PALVELUTYÖNTEKIJÄT (54)	111867	9.2	5329	34714	31753	27696	11914	436	25	-
OMISTUSASUNNOSSA — I ÅGARBOSTAD	65041	58.1	1323	16131	20110	19053	8098	309	17	-
AHTAASTI ASUVIA — TRÅNGBODDA										
NORMI — NORM 1	873	0.8	59	285	249	225	54	1	-	-
NORMI — NORM 2	3340	3.0	160	979	997	912	285	7	-	-
NORMI — NORM 3	12939	11.6	456	3669	4384	3516	884	28	2	-
VIRKA TAI TYÖSUHDEASUNNOSSA — I TJÄNSTEBOSTAD	16538	14.8	917	5744	4335	3687	1815	37	3	-
AHTAASTI ASUVIA — TRÅNGBODDA										
NORMI — NORM 1	442	0.4	43	163	138	79	19	-	-	-
NORMI — NORM 2	1941	1.7	124	663	639	401	110	4	-	-
NORMI — NORM 3	6638	5.9	339	2533	2121	1284	351	9	1	-
VUOKRA-ASUNNOSSA — I HYRESBOSTAD	27370	24.5	2809	11625	6591	4481	1790	71	3	-
AHTAASTI ASUVIA — TRÅNGBODDA										
NORMI — NORM 1	647	0.6	114	324	133	59	17	-	-	-
NORMI — NORM 2	2577	2.3	310	1198	647	327	93	2	-	-
NORMI — NORM 3	9821	8.8	956	4473	2702	1352	322	16	-	-
MUU HALLINTAPERUSTE — ANNAN UPPLÄTELSEFORM	2415	2.2	224	1059	587	358	168	18	1	-
AHTAASTI ASUVIA — TRÅNGBODDA										
NORMI — NORM 1	168	0.2	28	73	45	18	3	1	-	-
NORMI — NORM 2	620	0.6	59	291	168	82	17	3	-	-
NORMI — NORM 3	1154	1.0	103	554	313	137	42	5	-	-
ELÄKELÄISET (6)	264116	21.8	138	1659	5293	23030	73679	117065	39420	3832
OMISTUSASUNNOSSA — I ÅGARBOSTAD	211660	80.1	67	800	3334	17255	60465	95729	30979	3031
AHTAASTI ASUVIA — TRÅNGBODDA										
NORMI — NORM 1	2479	0.9	3	26	109	518	814	704	270	35
NORMI — NORM 2	10672	4.0	18	101	362	1745	3485	3523	1272	166
NORMI — NORM 3	29749	11.3	39	276	1083	4445	8979	10314	4145	466
VIRKA TAI TYÖSUHDEASUNNOSSA — I TJÄNSTEBOSTAD	3875	1.5	8	102	230	742	1342	1135	282	34
AHTAASTI ASUVIA — TRÅNGBODDA										
NORMI — NORM 1	76	0.0	1	3	14	26	12	15	4	1
NORMI — NORM 2	363	0.1	3	16	42	105	102	74	18	3
NORMI — NORM 3	958	0.4	5	39	124	280	278	186	41	5
VUOKRA-ASUNNOSSA — I HYRESBOSTAD	33646	12.7	53	628	1534	4437	9522	12606	4480	386
AHTAASTI ASUVIA — TRÅNGBODDA										
NORMI — NORM 1	391	0.1	4	20	39	92	106	99	29	2
NORMI — NORM 2	1695	0.6	10	84	166	406	526	392	107	4
NORMI — NORM 3	6987	2.6	24	252	655	1365	1916	1940	769	66
MUU HALLINTAPERUSTE — ANNAN UPPLÄTELSEFORM	13636	5.2	5	102	160	503	2142	6970	3424	330
AHTAASTI ASUVIA — TRÅNGBODDA										
NORMI — NORM 1	299	0.1	-	6	26	44	56	108	57	2
NORMI — NORM 2	1065	0.4	-	30	59	111	188	472	190	15
NORMI — NORM 3	2431	0.9	1	54	91	193	426	1113	501	52
OPISKELIJAT JA KOULULAISET (7)	11987	1.0	3739	6924	949	233	134	8	-	-
OMISTUSASUNNOSSA — I ÅGARBOSTAD	4119	34.4	1072	2236	519	170	115	7	-	-
AHTAASTI ASUVIA — TRÅNGBODDA										
NORMI — NORM 1	111	0.9	31	62	13	2	3	-	-	-
NORMI — NORM 2	307	2.6	107	147	28	20	4	1	-	-
NORMI — NORM 3	1161	9.7	402	569	114	51	24	1	-	-
VIRKA TAI TYÖSUHDEASUNNOSSA — I TJÄNSTEBOSTAD	1189	9.9	302	793	84	9	1	-	-	-
AHTAASTI ASUVIA — TRÅNGBODDA										
NORMI — NORM 1	18	0.2	6	10	2	-	-	-	-	-
NORMI — NORM 2	64	0.5	23	32	7	1	1	-	-	-
NORMI — NORM 3	290	2.4	87	173	27	2	1	-	-	-
VUOKRA-ASUNNOSSA — I HYRESBOSTAD	5559	46.4	1955	3254	291	43	15	1	-	-
AHTAASTI ASUVIA — TRÅNGBODDA										
NORMI — NORM 1	109	0.9	57	47	4	1	-	-	-	-
NORMI — NORM 2	315	2.6	116	170	22	7	-	-	-	-
NORMI — NORM 3	1318	11.0	455	749	99	14	1	-	-	-
MUU HALLINTAPERUSTE — ANNAN UPPLÄTELSEFORM	481	4.0	162	270	38	9	2	-	-	-
AHTAASTI ASUVIA — TRÅNGBODDA										
NORMI — NORM 1	22	0.2	11	11	-	-	-	-	-	-
NORMI — NORM 2	85	0.7	28	50	6	1	-	-	-	-
NORMI — NORM 3	195	1.6	67	111	15	1	1	-	-	-

(Jatk. — Forts. — Cont.) 6

Alue, sosioekonominen asema, hallintaperuste, ahtaasti asuvat perheet Område, socioekonomisk ställning, upplätelseform, trångbodda familjer	Miehiä tai yksinäisiä äitejä Män eller ensamstående mödrar		Miehen tai yksinäisen äidin ikä, vuosia Mannens eller ensamstående mors ålder, år							
	Yhteensä Inalles	%	—24	25—34	35—44	45—54	55—64	65—74	75—84	85+
KOKO MAA - HELA LANDET										
MUUT (9)	42588	3.5	3293	11275	8441	9209	9553	696	110	11
OMISTUSASUNNOSSA - I ÄGARBOSTAD	22175	52.1	636	3309	3993	6082	7466	585	94	10
AHTAASTI ASUVIA - TRÅNGBODDA										
NORMI - NORM 1	608	1.4	59	137	125	195	87	4	1	-
NORMI - NORM 2	1974	4.6	128	364	442	602	412	21	5	-
NORMI - NORM 3	5154	12.1	329	1031	1154	1524	1038	68	9	1
VIRKA TAI TYÖSUHDEASUNNOSSA - I TJÄNSTEBOSTAD	1991	4.7	265	726	463	333	202	1	1	-
AHTAASTI ASUVIA - TRÅNGBODDA										
NORMI - NORM 1	77	0.2	13	26	17	12	9	-	-	-
NORMI - NORM 2	248	0.6	35	76	71	42	24	-	-	-
NORMI - NORM 3	747	1.8	98	266	215	122	46	-	-	-
VUOKRA-ASUNNOSSA - I HYRESBOSTAD	10076	23.7	1460	3643	2078	1729	1142	23	1	-
AHTAASTI ASUVIA - TRÅNGBODDA										
NORMI - NORM 1	354	0.8	82	133	65	53	19	2	-	-
NORMI - NORM 2	1274	3.0	225	471	299	205	71	3	-	-
NORMI - NORM 3	3718	8.7	527	1448	878	609	252	4	-	-
MUU HALLINTAPERUSTE - ANNAN UPPLÄTELSEFORM	1693	4.0	137	473	318	301	394	57	12	1
AHTAASTI ASUVIA - TRÅNGBODDA										
NORMI - NORM 1	105	0.2	12	40	31	16	6	-	-	-
NORMI - NORM 2	304	0.7	28	116	80	55	24	1	-	-
NORMI - NORM 3	638	1.5	61	235	154	119	66	3	-	-
SOSIOEKONOMINEN ASEMA TUNTEM. (99)	17394	1.4	1415	5901	3813	3015	2681	481	81	7
OMISTUSASUNNOSSA - I ÄGARBOSTAD	6945	39.9	122	1197	1394	1780	1972	403	71	6
AHTAASTI ASUVIA - TRÅNGBODDA										
NORMI - NORM 1	132	0.8	7	31	34	43	13	3	1	-
NORMI - NORM 2	468	2.7	13	94	119	141	83	14	4	-
NORMI - NORM 3	1345	7.7	52	333	332	369	205	46	7	1
VIRKA TAI TYÖSUHDEASUNNOSSA - I TJÄNSTEBOSTAD	536	3.1	63	237	143	65	27	1	-	-
AHTAASTI ASUVIA - TRÅNGBODDA										
NORMI - NORM 1	17	0.1	2	9	3	2	1	-	-	-
NORMI - NORM 2	59	0.3	11	22	14	6	6	-	-	-
NORMI - NORM 3	183	1.1	22	80	57	17	7	-	-	-
VUOKRA-ASUNNOSSA - I HYRESBOSTAD	2782	16.0	407	1191	610	341	230	3	-	-
AHTAASTI ASUVIA - TRÅNGBODDA										
NORMI - NORM 1	77	0.4	15	36	15	9	2	-	-	-
NORMI - NORM 2	269	1.5	44	126	64	29	6	-	-	-
NORMI - NORM 3	885	5.1	117	427	209	99	33	-	-	-
MUU HALLINTAPERUSTE - ANNAN UPPLÄTELSEFORM	682	3.9	56	213	122	93	140	49	8	1
AHTAASTI ASUVIA - TRÅNGBODDA										
NORMI - NORM 1	25	0.1	2	9	9	4	1	-	-	-
NORMI - NORM 2	93	0.5	7	44	26	11	4	1	-	-
NORMI - NORM 3	200	1.1	20	87	51	26	14	2	-	-

(Jatk. — Forts. — Cont.) 7

Alue, sosioekonominen asema, henkilöluku Område, socioekonomisk ställning, personantal	Perheita Familjer		Henki- löitä Per- soner	Huo- neita Rum	Huoneluuku keittiö mukaanluettuna Rumsantal köket medräknat									
	Yhteensä Inalles	%			Yhteensä Inalles	Yhteensä Inalles	1	2	3	4	5	6	7	8
TURUN-PORIN LÄÄNI														
ÅBO-BJÖRNEBORG LÄN														
VALMISTELU-, ESITTELY-, TUTKIMUS- JA SUUNNITTELUKÄYTTÄVISSÄ TOIMIVAT YLEMMÄT TOIMIHENKILÖT (32)														
HENKILÖLUKU - PERSONANTAL	3953	2.2	13730	18312	14	116	626	1053	1208	638	185	69	26	18
2	734	18.6	1468	2971	8	50	238	182	149	65	18	8	6	6
3	1198	30.3	3594	5087	4	48	257	388	333	121	25	10	2	10
4	1533	38.8	6132	7525	2	17	120	422	553	300	84	22	12	1
5	409	10.3	2045	2255	-	1	10	56	145	127	45	21	3	1
6	66	1.7	396	395	-	-	-	4	24	18	11	7	2	-
7	9	0.2	63	52	-	-	-	1	3	3	1	1	-	-
8	4	0.1	32	27	-	-	1	-	1	-	1	-	1	-
9+	-	-	-	-	-	-	-	-	-	-	-	-	-	-
OPETUSTEHTÄVISSÄ TOIMIVAT YLEMMÄT TOIMIHENKILÖT (33)														
HENKILÖLUKU - PERSONANTAL	3492	1.9	12399	16777	18	97	388	894	1081	636	235	75	37	31
2	679	19.4	1358	2730	17	54	142	213	147	68	19	4	2	13
3	972	27.8	2916	4407	1	32	166	287	263	151	46	9	8	9
4	1259	36.1	5036	6452	-	9	60	290	481	270	102	30	12	5
5	450	12.9	2250	2447	-	1	14	83	158	110	52	18	12	2
6	107	3.1	642	600	-	-	6	17	26	29	13	11	3	2
7	15	0.4	105	84	-	1	-	2	4	2	2	-	-	-
8	6	0.2	48	31	-	-	-	2	2	1	1	-	-	-
9+	4	0.1	44	26	-	-	-	-	-	3	-	1	-	-
MUUT YLEMMÄT TOIMIHENKILÖT (34)														
HENKILÖLUKU - PERSONANTAL	4186	2.3	14659	20019	18	134	548	1118	1223	648	324	99	58	16
2	860	20.5	1720	3395	15	75	245	253	164	62	29	5	5	7
3	1164	27.8	3492	5209	3	36	202	390	321	121	60	18	8	5
4	1523	36.4	6092	7660	-	19	90	409	538	296	119	33	16	3
5	517	12.4	2585	3004	-	4	10	54	172	155	87	31	23	1
6	93	2.2	558	576	-	-	1	9	22	26	18	11	6	-
7	26	0.6	182	154	-	-	-	3	6	7	10	-	-	-
8	2	0.0	16	14	-	-	-	-	-	1	-	1	-	-
9+	1	0.0	14	7	-	-	-	-	-	-	1	-	-	-
ALEMMAT TOIMIHENKILÖT (4)														
HENKILÖLUKU - PERSONANTAL	26177	14.3	83998	108039	328	1553	6238	8327	6322	2495	596	136	76	106
2	7577	28.9	15154	26450	260	927	2917	2034	980	291	72	20	14	62
3	8473	32.4	25419	34136	55	453	2234	3117	1818	585	137	34	18	22
4	7766	29.7	31064	35605	13	145	939	2645	2576	1105	249	53	23	18
5	1937	7.4	9685	9610	-	26	125	465	777	404	100	19	17	4
6	346	1.3	2076	1804	-	2	20	60	144	81	26	9	4	-
7	48	0.2	336	257	-	-	3	5	18	16	6	-	-	-
8	18	0.1	144	103	-	-	-	1	6	8	3	-	-	-
9+	12	0.0	120	74	-	-	-	-	3	5	3	1	-	-
ESINIESTEHTÄVISSÄ TOIMIVAT (41)														
HENKILÖLUKU - PERSONANTAL	11766	6.4	39700	50689	99	495	2298	3819	3259	1344	314	71	31	36
2	2557	21.7	5114	9557	68	207	858	777	451	137	30	6	6	17
3	3827	32.5	11481	15751	23	194	905	1395	910	301	61	23	8	7
4	4084	34.7	16336	18854	8	85	455	1365	1368	604	149	29	11	10
5	1075	9.1	5375	5368	-	8	70	245	435	244	54	11	6	2
6	189	1.6	1134	966	-	1	9	35	84	45	13	2	-	-
7	21	0.2	147	120	-	-	1	1	6	8	5	-	-	-
8	10	0.1	80	55	-	-	-	1	4	4	1	-	-	-
9+	3	0.0	33	18	-	-	-	-	1	1	1	-	-	-
ITSENÄISTÄ TAI MONIPUOLISTA TOI- NISTO- TAI MYNTITYÖTÄ TEKEVÄT (42)														
HENKILÖLUKU - PERSONANTAL	7314	4.0	22451	29128	132	522	1987	2306	1540	578	155	33	26	35
2	2495	34.1	4990	8407	110	350	1008	626	261	83	22	9	4	22
3	2426	33.2	7278	9598	18	139	681	909	474	149	41	3	5	7
4	1894	25.9	7576	8620	4	25	266	652	610	252	56	15	9	5
5	417	5.7	2085	2067	-	7	26	106	165	70	28	3	7	1
6	65	0.9	390	346	-	1	5	10	21	17	8	2	1	-
7	9	0.1	63	42	-	-	1	3	3	2	-	-	-	-
8	4	0.1	32	22	-	-	-	-	2	2	-	-	-	-
9+	4	0.1	37	26	-	-	-	-	-	3	-	1	-	-
EPÄITSENÄISTÄ TAI RUTIININOMAISTA TOINISTO- TAI MYNTITYÖTÄ TEK. (43)														
HENKILÖLUKU - PERSONANTAL	1884	1.0	5169	7013	34	180	633	595	308	101	20	4	2	7
2	937	49.7	1874	3108	31	140	414	228	86	25	9	-	-	4
3	578	30.7	1734	2253	3	30	178	225	98	34	5	2	1	2
4	300	15.9	1200	1326	-	6	34	129	91	33	5	1	-	1
5	58	3.1	290	263	-	4	6	13	26	8	1	-	-	-
6	8	0.4	48	50	-	-	-	-	5	1	-	1	1	-
7	2	0.1	14	8	-	-	-	1	-	-	-	-	-	-
8	-	-	-	-	-	-	-	-	-	-	-	-	-	-
9+	1	0.1	9	5	-	-	-	-	1	-	-	-	-	-
MUUT ALEMMAT TOIMIHENKILÖT (44)														
HENKILÖLUKU - PERSONANTAL	5213	2.9	16678	21209	63	356	1320	1607	1215	472	107	28	17	28
2	1588	30.5	3176	5378	51	230	637	403	182	46	11	5	4	19
3	1642	31.5	4926	6534	11	90	470	588	336	101	30	6	4	6
4	1488	28.5	5952	6805	1	29	184	499	507	216	39	8	3	2
5	387	7.4	1935	1912	-	7	23	101	147	82	17	5	4	1
6	84	1.6	504	442	-	-	6	15	34	18	5	4	2	-
7	16	0.3	112	87	-	-	-	1	8	6	1	-	-	-
8	4	0.1	32	26	-	-	-	-	2	2	-	-	-	-
9+	4	0.1	41	25	-	-	-	-	1	1	2	-	-	-

(Jatk. — Forts. — Cont.) 7

Alue, sosioekonominen asema, henkilöluku Område, socioekonomisk ställning, personantal	Perheitä Familjer		Henki- löitä Per- soner Yhteensä Inalles	Huo- neita Rum Yhteensä Inalles	Huoneluku keittiö mukaanluettuna Rumsantal köket medräknat									Tunte- maton Ökänt
	Yhteensä Inalles	%			1	2	3	4	5	6	7	8	9+	
AHVENANMAAN MAAKUNTA LÅNGSKAPET ÅLAND														
VALMISTELU-, ESITTELY-, TUTKIMUS- JA SUUNNITTELU-TEHTÄVISSÄ TOIMIVAT YLEMMÄT TOIMIHENKILÖT (32)														
HENKILÖLUKU - PERSONANTAL	107	1.8	355	545	-	2	15	18	30	27	10	3	2	-
2	30	28.0	60	140	-	-	8	5	8	7	2	-	-	-
3	25	23.4	75	112	-	1	6	5	8	3	2	-	-	-
4	42	39.3	168	229	-	1	1	6	12	17	3	1	1	-
5	8	7.5	40	47	-	-	-	2	2	-	3	1	-	-
6	2	1.9	12	17	-	-	-	-	-	-	-	1	1	-
7	-	-	-	-	-	-	-	-	-	-	-	-	-	-
8	-	-	-	-	-	-	-	-	-	-	-	-	-	-
9+	-	-	-	-	-	-	-	-	-	-	-	-	-	-
CPETUSTEHTÄVISSÄ TOIMIVAT YLEMÄT TOIMIHENKILÖT (33)														
HENKILÖLUKU - PERSONANTAL	126	2.2	450	620	-	3	11	25	47	23	9	3	2	3
2	21	16.7	42	94	-	1	3	6	8	2	1	-	-	-
3	36	28.6	108	174	-	1	3	8	15	7	2	-	-	-
4	48	38.1	192	234	-	1	4	9	19	6	4	2	1	2
5	18	14.3	90	102	-	-	1	1	5	6	2	1	1	1
6	3	2.4	18	16	-	-	-	1	-	2	-	-	-	-
7	-	-	-	-	-	-	-	-	-	-	-	-	-	-
8	-	-	-	-	-	-	-	-	-	-	-	-	-	-
9+	-	-	-	-	-	-	-	-	-	-	-	-	-	-
MUUT YLEMÄT TOIMIHENKILÖT (34)														
HENKILÖLUKU - PERSONANTAL	346	6.0	1234	1815	-	4	24	62	135	61	30	20	8	2
2	64	18.5	128	293	-	1	10	12	34	6	1	-	-	-
3	90	26.0	270	455	-	1	5	21	33	14	8	5	1	2
4	139	40.2	556	761	-	2	8	21	50	31	10	12	5	-
5	41	11.8	205	240	-	-	1	5	14	6	11	3	1	-
6	10	2.9	60	55	-	-	-	3	3	3	-	-	1	-
7	1	0.3	7	6	-	-	-	-	-	1	-	-	-	-
8	1	0.3	8	5	-	-	-	-	1	-	-	-	-	-
9+	-	-	-	-	-	-	-	-	-	-	-	-	-	-
ALEMMAT TOIMIHENKILÖT (4)														
HENKILÖLUKU - PERSONANTAL	1078	18.5	3481	5029	6	46	175	268	288	184	74	21	11	5
2	310	28.8	620	1260	5	32	75	88	61	28	14	3	2	2
3	344	31.9	1032	1565	1	8	65	102	94	46	20	4	3	1
4	316	29.3	1264	1607	-	2	34	60	103	79	24	7	5	2
5	90	8.3	450	486	-	4	1	15	29	24	12	4	1	-
6	13	1.2	78	79	-	-	-	3	-	6	1	3	-	-
7	4	0.4	28	25	-	-	-	-	1	1	2	-	-	-
8	-	-	-	-	-	-	-	-	-	-	-	-	-	-
9+	1	0.1	9	7	-	-	-	-	-	-	1	-	-	-
ESIMIESTEHTÄVISSÄ TOIMIVAT (41)														
HENKILÖLUKU - PERSONANTAL	306	5.3	1037	1444	3	10	43	79	85	55	21	7	2	1
2	72	23.5	144	306	2	3	15	24	17	6	4	1	-	-
3	89	29.1	267	384	1	4	17	28	27	9	2	-	1	-
4	107	35.0	428	550	-	1	10	20	31	31	8	4	1	1
5	31	10.1	155	162	-	2	1	6	10	5	5	2	-	-
6	6	2.0	36	35	-	-	-	1	-	4	1	-	-	-
7	1	0.3	7	7	-	-	-	-	-	-	1	-	-	-
8	-	-	-	-	-	-	-	-	-	-	-	-	-	-
9+	-	-	-	-	-	-	-	-	-	-	-	-	-	-
ITSENÄISTÄ TAI MONIPUOLISTA TOI- MISTO- TAI MYYNITYÖTÄ TEKEVÄT (42)														
HENKILÖLUKU - PERSONANTAL	344	5.9	1047	1561	2	18	70	94	73	50	23	8	5	1
2	121	35.2	242	481	2	15	32	35	16	10	8	1	1	1
3	118	34.3	354	529	-	2	28	36	30	11	8	2	1	-
4	78	22.7	312	395	-	-	10	19	22	19	4	1	3	-
5	24	7.0	120	134	-	1	-	4	5	9	3	2	-	-
6	2	0.6	12	16	-	-	-	-	-	-	-	2	-	-
7	1	0.3	7	6	-	-	-	-	-	1	-	-	-	-
8	-	-	-	-	-	-	-	-	-	-	-	-	-	-
9+	-	-	-	-	-	-	-	-	-	-	-	-	-	-
EPÄITSENÄISTÄ TAI RUTIININMAISTA TOIMISTO- TAI MYYNITYÖTÄ TEKEVÄT (43)														
HENKILÖLUKU - PERSONANTAL	84	1.4	248	392	-	4	12	22	19	17	9	-	-	1
2	35	41.7	70	144	-	3	8	12	7	4	1	-	-	-
3	24	28.6	72	114	-	-	4	7	6	5	2	-	-	-
4	20	23.8	80	106	-	-	-	3	6	6	4	-	-	1
5	4	4.8	20	22	-	1	-	-	-	1	2	-	-	-
6	1	1.2	6	6	-	-	-	-	-	1	-	-	-	-
7	-	-	-	-	-	-	-	-	-	-	-	-	-	-
8	-	-	-	-	-	-	-	-	-	-	-	-	-	-
9+	-	-	-	-	-	-	-	-	-	-	-	-	-	-
MUUT ALEMMAT TOIMIHENKILÖT (44)														
HENKILÖLUKU - PERSONANTAL	344	5.9	1149	1632	1	14	50	73	111	62	21	6	4	2
2	82	23.8	164	329	1	11	20	17	21	8	1	1	1	1
3	113	32.8	339	538	-	2	16	31	31	21	8	2	1	1
4	111	32.3	444	556	-	1	14	18	44	23	8	2	1	-
5	31	9.0	155	168	-	-	-	5	14	9	2	-	1	-
6	4	1.2	24	22	-	-	-	2	-	1	-	1	-	-
7	2	0.6	14	12	-	-	-	-	1	-	1	-	-	-
8	-	-	-	-	-	-	-	-	-	-	-	-	-	-
9+	1	0.3	9	7	-	-	-	-	-	-	1	-	-	-

(Jatk. — Forts. — Cont.) 7

Alue, sosioekonominen asema, henkilöluku Område, socioekonomisk ställning, personantal	Perheita Familjer		Henki- löitä Per- soner Yhteensä Inalles	Huo- neita Rum Yhteensä Inalles	Huoneluokituksen keittiö mukaanluettuna Rumsantal köket medräknat									Tunte- maton Okant
	Yhteensä Inalles	%			1	2	3	4	5	6	7	8	9+	
ETELÄINEN LÄÄNI														
TAVASTEHUS LÄN														
VALMISTELU-, ESITTELY-, TUTKIMUS- JA SUUNNITTELU-TEHTÄVISSÄ TOIMIVAT YLEMMÄT TOIMIHENKILÖT (32)	3798	2.2	13199	17117	34	137	598	1139	1142	495	173	56	12	12
HENKILÖLUKU - PERSONANTAL	2	726	19.1	1452	2756	15	64	245	203	124	49	16	5	5
	3	1121	29.5	3363	4667	16	51	231	426	266	87	35	4	3
	4	1481	35.0	5924	7143	3	20	111	431	567	244	74	23	4
	5	388	10.2	1940	2089	-	1	8	70	159	89	38	19	4
	6	67	1.8	402	377	-	1	3	8	20	9	4	2	-
	7	8	0.2	56	46	-	-	-	1	3	2	1	1	-
	8	4	0.1	32	23	-	-	-	1	3	-	-	-	-
	9+	3	0.1	30	16	-	-	-	2	1	-	-	-	-
GPETUSTEHTÄVISSÄ TOIMIVAT YLEMMÄT TOIMIHENKILÖT (33)	3156	1.8	11182	15004	20	74	379	863	1021	502	198	66	22	11
HENKILÖLUKU - PERSONANTAL	2	617	19.6	1234	2505	15	35	165	182	150	39	17	5	4
	3	863	27.3	2589	3827	5	28	137	296	242	104	34	9	5
	4	1168	37.0	4672	5877	-	10	67	301	440	230	83	29	6
	5	398	12.6	1990	2137	-	1	9	74	156	95	46	14	3
	6	88	2.8	528	522	-	-	1	9	25	28	15	7	3
	7	14	0.4	98	85	-	-	-	1	4	4	3	2	-
	8	5	0.2	40	29	-	-	-	4	4	-	-	-	1
	9+	3	0.1	31	22	-	-	-	-	2	-	-	-	1
MUUT YLEMMÄT TOIMIHENKILÖT (34)	3795	2.2	13381	17663	28	135	568	1006	1127	540	242	91	36	22
HENKILÖLUKU - PERSONANTAL	2	760	20.0	1520	2898	18	65	258	193	151	45	15	7	6
	3	1077	28.4	3231	4713	8	47	217	343	285	101	48	18	8
	4	1351	35.6	5404	6640	1	21	78	389	492	236	89	28	9
	5	466	12.3	2330	2573	1	2	13	69	160	122	56	29	10
	6	108	2.8	648	651	-	-	-	10	31	28	9	6	1
	7	22	0.6	154	129	-	-	2	2	4	5	8	-	1
	8	7	0.2	56	34	-	-	-	3	2	1	-	-	1
	9+	4	0.1	38	25	-	-	-	1	1	2	-	-	-
ALEMMAT TOIMIHENKILÖT (4)	25519	14.9	81440	101974	379	1777	6800	8142	5944	1814	434	108	57	64
HENKILÖLUKU - PERSONANTAL	2	7672	30.1	15344	25920	307	1095	3177	1835	938	207	60	12	10
	3	8104	31.8	24312	31815	63	482	2369	2980	1608	459	87	28	14
	4	7510	29.4	30040	33385	8	174	1095	2733	2450	796	192	39	13
	5	1814	7.1	9070	8726	1	22	138	519	747	279	67	23	13
	6	322	1.3	1932	1602	-	4	17	61	165	48	18	3	4
	7	66	0.3	462	344	-	-	4	10	28	14	5	3	1
	8	14	0.1	112	76	-	-	-	3	4	5	2	-	-
	9+	17	0.1	168	106	-	-	-	1	4	6	3	-	1
ESINIESTEHTÄVISSÄ TOIMIVAT (41)	10924	6.4	36882	45726	96	526	2429	3649	2964	948	217	58	21	16
HENKILÖLUKU - PERSONANTAL	2	2371	21.7	4742	8502	70	242	880	487	373	89	17	4	8
	3	3518	32.2	10554	14170	23	188	926	1289	794	228	42	16	4
	4	3878	35.5	15512	17389	2	83	543	1378	1302	441	107	16	5
	5	949	8.7	4745	4612	1	12	70	256	392	158	38	17	4
	6	162	1.5	972	807	-	1	9	29	89	21	7	3	2
	7	28	0.3	196	142	-	-	1	8	8	5	3	2	1
	8	8	0.1	64	40	-	-	-	2	4	2	-	-	-
	9+	10	0.1	97	64	-	-	-	2	4	3	-	1	-
ITSÄNÄISTÄ TAI MONIPUOLISTA TOI- NISTO- TAI MYNNITYÖTÄ TEKEVÄT (42)	7784	4.5	23838	30173	151	628	2347	2359	1630	471	122	30	22	24
HENKILÖLUKU - PERSONANTAL	2	2752	35.4	5504	9078	124	416	1218	605	285	64	20	4	10
	3	2486	31.9	7458	9592	21	165	781	888	455	131	26	8	7
	4	1998	25.7	7992	8853	6	43	308	715	658	194	51	15	5
	5	443	5.7	2215	2120	-	3	38	131	179	61	19	3	6
	6	78	1.0	468	389	-	1	-	17	41	12	6	-	1
	7	21	0.3	147	109	-	-	2	2	10	6	-	-	1
	8	2	0.0	16	12	-	-	-	-	2	-	-	-	-
	9+	4	0.1	38	20	-	-	-	1	2	1	-	-	-
EPÄITSENÄISTÄ TAI RUTIININOMAISTA TOIMISTO- TAI MYNNITYÖTÄ TEKEVÄT (43)	2002	1.2	5452	7272	51	217	689	605	336	77	13	3	4	7
HENKILÖLUKU - PERSONANTAL	2	1028	51.3	2056	3341	48	165	460	204	113	25	5	1	6
	3	615	30.7	1845	2351	3	43	186	250	100	25	4	1	2
	4	271	13.5	1084	1157	-	8	38	124	80	17	3	1	-
	5	70	3.5	350	321	-	1	4	25	33	7	-	-	-
	6	15	0.7	90	76	-	-	1	2	8	3	1	-	-
	7	2	0.1	14	10	-	-	-	-	2	-	-	-	-
	8	-	-	-	-	-	-	-	-	-	-	-	-	-
	9+	1	0.0	13	16	-	-	-	-	-	-	-	-	1
MUUT ALEMMAT TOIMIHENKILÖT (44)	4809	2.8	15268	18803	81	406	1335	1529	1014	318	82	17	10	17
HENKILÖLUKU - PERSONANTAL	2	1521	31.6	3042	4999	65	272	619	339	167	29	18	3	7
	3	1485	30.9	4455	5702	16	86	476	553	259	75	15	3	2
	4	1363	28.3	5452	5986	-	40	206	516	410	144	31	7	6
	5	352	7.3	1760	1673	-	6	26	107	143	53	10	3	1
	6	67	1.4	402	330	-	2	7	13	27	12	4	-	-
	7	15	0.3	105	83	-	-	1	-	8	3	2	1	-
	8	4	0.1	32	24	-	-	-	1	-	1	2	-	-
	9+	2	0.0	20	6	-	-	-	-	1	-	-	-	1

(Jatk. — Forts. — Cont.) 7

Alue, sosioekonominen asema, henkilöluku Område, socioekonomisk ställning, personantal	Perheitä familjer		Henki- löitä Per- soner	Huo- neita Rum	Huoneluuku keittiö mukaanluettuna Rumsantal köket medräknat										
	Yhteensä Inalles	%			Yhteensä Inalles	Yhteensä Inalles	1	2	3	4	5	6	7	8	9+
KYMEN LÄÄNI															
KYMHENE LÄN															
PERHEITÄ YHTEENSÄ - FAMILJER INALL.	89500	100.0	281902	356404	1834	8607	22401	24247	20936	7328	2177	696	376	898	
HENKILÖLUKU - PERSONANTAL	31599	35.3	63198	109995	1413	5045	10650	7081	4929	1392	438	155	91	405	
2	25223	28.2	75669	98626	339	2316	6957	7490	5497	1689	458	149	83	245	
3	23182	25.9	92728	102185	71	1028	3896	7130	7086	2724	756	214	109	188	
4	7338	8.2	36690	34944	8	177	718	2016	2657	1138	365	129	67	63	
5	1692	1.9	10152	8317	3	35	141	409	620	298	119	35	19	13	
6	340	0.4	2380	1698	-	5	27	93	105	69	28	9	3	1	
7	84	0.1	672	409	-	1	7	24	28	11	7	2	2	2	
8	42	0.0	413	230	-	-	-	5	14	7	6	3	2	1	
9+															
TYÖNANTAJAT (1)	1912	2.1	6844	9554	9	44	201	439	630	347	116	63	52	11	
HENKILÖLUKU - PERSONANTAL	389	20.3	778	1716	6	20	84	107	91	48	18	7	6	2	
2	505	26.4	1515	2490	3	10	56	138	153	80	30	11	20	4	
3	669	35.0	2676	3430	-	11	48	146	240	136	42	30	12	4	
4	258	13.5	1290	1400	-	2	9	34	115	64	17	7	9	1	
5	69	3.6	414	384	-	1	2	10	29	12	7	6	2	-	
6	14	0.7	98	79	-	-	2	3	1	4	1	2	1	-	
7	5	0.3	40	32	-	-	-	1	-	2	1	-	1	-	
8	3	0.2	33	23	-	-	-	-	1	1	-	-	1	-	
9+															
MAATALOUSTYÖNANTAJAT (11)	268	0.3	974	1604	-	-	19	36	57	70	34	24	25	3	
HENKILÖLUKU - PERSONANTAL	56	20.9	112	303	-	-	10	10	10	13	7	3	3	-	
2	66	24.6	198	405	-	-	3	11	11	16	7	7	9	2	
3	86	32.1	344	527	-	-	5	12	16	25	12	10	6	-	
4	50	18.7	250	302	-	-	-	3	18	15	6	2	5	1	
5	6	2.2	36	37	-	-	-	1	1	1	1	2	-	-	
6	1	0.4	7	9	-	-	-	-	-	-	-	-	1	-	
7	2	0.7	16	16	-	-	-	-	-	-	1	-	1	-	
8	1	0.4	11	5	-	-	-	-	1	-	-	-	-	-	
9+															
MUUT TYÖNANTAJAT (12)	1644	1.8	5870	7950	9	44	182	403	573	277	82	39	27	8	
HENKILÖLUKU - PERSONANTAL	333	20.3	666	1413	6	20	74	97	81	35	11	4	3	2	
2	439	26.7	1317	2085	3	10	53	127	142	64	23	4	11	2	
3	583	35.5	2332	2903	-	11	43	134	224	111	30	20	6	4	
4	208	12.7	1040	1098	-	2	9	31	97	49	11	5	4	-	
5	63	3.8	378	347	-	1	1	10	28	11	6	4	2	-	
6	13	0.8	91	70	-	-	2	3	1	4	1	2	-	-	
7	3	0.2	24	16	-	-	-	1	-	2	-	-	-	-	
8	2	0.1	22	18	-	-	-	-	-	1	-	-	1	-	
9+															
YKSINÄISYRITTÄJÄT (2)	7939	8.9	28238	39162	25	206	880	1788	2454	1612	627	214	93	40	
HENKILÖLUKU - PERSONANTAL	1846	23.3	3692	8253	12	86	351	489	507	253	91	31	13	13	
2	2098	26.4	6294	10095	7	59	249	536	639	401	130	49	19	9	
3	2360	29.7	9440	12063	4	44	193	482	763	547	221	60	35	11	
4	1164	14.7	5820	6193	2	13	66	202	403	284	116	52	22	4	
5	359	4.5	2154	1962	-	2	17	52	116	100	49	17	4	2	
6	83	1.0	581	435	-	2	2	22	18	21	15	2	-	1	
7	17	0.2	136	87	-	-	2	4	5	3	2	1	-	-	
8	12	0.2	121	74	-	-	-	1	3	3	3	2	-	-	
9+															
MAATALOUSTYÖNANTAJAT (21)	5962	6.7	21429	30536	7	91	568	1218	1808	1390	569	200	84	27	
HENKILÖLUKU - PERSONANTAL	1375	23.1	2750	6460	3	37	224	345	396	234	86	29	12	9	
2	1544	25.9	4632	7708	2	25	160	365	473	339	115	42	16	4	
3	1713	28.7	6852	9116	-	21	112	301	522	457	202	57	32	9	
4	930	15.6	4650	5049	2	4	52	145	307	244	104	50	18	4	
5	305	5.1	1830	1685	-	2	16	42	90	90	44	17	3	1	
6	70	1.2	490	377	-	2	2	17	13	20	14	2	-	-	
7	13	0.2	104	67	-	-	2	2	4	3	1	1	-	-	
8	12	0.2	121	74	-	-	-	1	3	3	3	2	-	-	
9+															
MUUT YKSINÄISYRITTÄJÄT (22)	1977	2.2	6809	8626	18	115	312	570	646	222	58	14	9	13	
HENKILÖLUKU - PERSONANTAL	471	23.8	942	1793	9	49	127	144	111	19	5	2	1	4	
2	554	28.0	1662	2387	5	34	89	171	166	62	15	7	-	5	
3	647	32.7	2588	2947	4	23	81	181	241	90	19	3	3	2	
4	234	11.8	1170	1144	-	9	14	57	96	40	12	2	4	-	
5	54	2.7	324	277	-	-	1	10	26	10	5	-	1	1	
6	13	0.7	91	58	-	-	-	5	5	1	1	-	-	1	
7	4	0.2	32	20	-	-	-	2	1	-	1	-	-	-	
8	-	-	-	-	-	-	-	-	-	-	-	-	-	-	
9+															
YLEMMÄT TOIMIHENKILÖT (31)	7405	8.3	26343	35356	47	193	907	1950	2326	1256	469	143	82	29	
HENKILÖLUKU - PERSONANTAL	1349	18.2	2698	5468	30	93	355	395	285	127	32	11	11	10	
2	1982	26.8	5946	8887	13	68	331	628	565	253	71	30	16	7	
3	2928	39.5	11712	14655	4	27	195	747	1063	594	214	51	25	8	
4	937	12.7	4685	5143	-	5	22	154	345	232	113	42	21	3	
5	181	2.4	1086	1046	-	-	3	23	60	46	34	7	8	-	
6	18	0.2	126	108	-	-	-	1	5	6	5	1	-	-	
7	6	0.1	48	33	-	-	-	1	3	1	-	1	-	-	
8	4	0.1	42	16	-	-	1	1	-	-	-	-	1	1	
9+															
JOHTAJEHTÄVISSÄ TOIMIVAT YLEMMÄT TOIMIHENKILÖT (31)	2002	2.2	7176	10160	6	27	156	449	703	401	154	57	39	10	
HENKILÖLUKU - PERSONANTAL	352	17.6	704	1595	5	13	54	100	109	43	16	5	5	2	
2	515	25.7	1545	2470	1	10	57	148	176	84	21	13	5	-	
3	814	40.7	3256	4261	-	2	39	159	306	200	69	22	12	5	
4	268	13.4	1340	1525	-	2	4	37	97	60	38	15	13	2	
5	47	2.3	282	281	-	-	1	5	14	13	8	2	4	-	
6	4	0.2	28	25	-	-	-	-	1	1	2	-	-	-	
7	-	-	-	-	-	-	-	-	-	-	-	-	-	-	
8	-	-	-	-	-	-	-	-	-	-	-	-	-	-	
9+	2	0.1	21	3	-	-	1	-	-	-	-	-	-	1	

(Jatk. — Forts. — Cont.) 7

Alue, sosioekonominen asema, henkilöluku Område, socioekonomisk ställning, personantal	Perheitä Familjer		Henki- löitä Per- soner	Huo- neita Rum	Huoneluokitu keittiö mukaanluettuna Rumsantal köket medräknat									
	Yhteensä Inalles	%			Yhteensä Inalles	Yhteensä Inalles	1	2	3	4	5	6	7	8
MIKKELIN LÄÄNI														
S:t MICHELS LÄN														
VALMISTELU-, ESITTELY-, TUTKIMUS- JA SUUNNITTELU-TOIMIVAT YLEMMÄT YLEMMÄT TOIMIHENKILÖT (32)														
HENKILÖLUKU - PERSONANTAL	701	1.3	2550	3239	7	19	92	208	212	120	31	10	1	1
2	112	16.0	224	429	5	8	31	36	23	7	2	-	-	-
3	180	25.7	540	773	2	5	38	66	44	16	6	2	1	-
4	296	42.2	1184	1448	-	4	19	84	104	71	11	3	-	-
5	86	12.3	430	438	-	1	4	18	31	22	7	2	-	1
6	22	3.1	132	121	-	-	-	4	10	2	5	1	-	-
7	2	0.3	14	14	-	-	-	-	-	1	-	1	-	-
8	2	0.3	16	10	-	1	-	-	-	-	-	1	-	-
9+	1	0.1	10	6	-	-	-	-	-	1	-	-	-	-
CPEJUSTERÄTÄVISSÄ TOIMIVAT YLEMMÄT TOIMIHENKILÖT (33)														
HENKILÖLUKU - PERSONANTAL	1117	2.1	4106	5127	7	31	159	330	336	177	49	15	6	7
2	200	17.9	400	767	6	16	56	66	34	15	3	2	-	2
3	283	25.3	849	1201	-	9	63	94	81	23	6	3	1	3
4	395	35.4	1580	1893	-	6	31	128	135	64	24	5	1	1
5	183	16.4	915	959	1	-	9	33	65	55	12	4	3	1
6	42	3.8	252	228	-	-	-	6	16	17	2	1	-	-
7	11	1.0	77	64	-	-	-	2	4	2	2	-	1	-
8	1	0.1	8	4	-	-	-	1	-	-	-	-	-	-
9+	2	0.2	25	11	-	-	-	-	1	1	-	-	-	-
MUUT YLEMMÄT TOIMIHENKILÖT (34)														
HENKILÖLUKU - PERSONANTAL	930	1.8	3443	4384	6	26	138	249	260	147	59	28	10	7
2	153	16.5	306	592	5	14	44	40	28	11	5	2	1	3
3	222	23.9	666	958	1	9	54	70	50	25	8	4	1	-
4	368	39.6	1472	1787	-	3	32	108	128	61	19	12	2	3
5	138	14.8	690	771	-	-	6	25	42	34	19	8	4	-
6	36	3.9	216	194	-	-	2	6	7	13	6	-	1	1
7	11	1.2	77	70	-	-	-	-	4	3	1	2	1	-
8	2	0.2	16	12	-	-	-	-	1	-	1	-	-	-
9+	-	-	-	-	-	-	-	-	-	-	-	-	-	-
ALEMMAT TOIMIHENKILÖT (4)														
HENKILÖLUKU - PERSONANTAL	6469	12.4	21585	25945	106	492	1620	2018	1524	560	106	18	6	19
2	1693	26.2	3386	5732	83	257	642	413	221	55	9	5	2	6
3	1946	30.1	5838	7453	20	164	576	683	360	109	25	2	-	7
4	2065	31.9	8260	9156	3	59	326	691	663	264	43	8	3	5
5	567	8.8	2835	2658	-	9	57	179	202	95	19	2	-	-
6	147	2.3	882	689	-	1	16	42	59	20	8	-	-	1
7	36	0.6	252	182	-	1	1	8	15	8	2	1	-	-
8	9	0.1	72	46	-	1	1	1	2	3	-	-	1	-
9+	6	0.1	60	29	-	-	1	1	2	2	-	-	-	-
ESIMIESTÄTÄVISSÄ TOIMIVAT (41)														
HENKILÖLUKU - PERSONANTAL	2894	5.5	10216	12134	24	170	616	937	766	306	55	13	2	5
2	530	18.3	1060	1890	14	75	179	149	82	23	3	3	-	2
3	874	30.2	2622	3416	9	64	242	321	168	56	11	2	-	1
4	1056	36.5	4224	4759	1	26	151	343	358	144	23	7	1	2
5	332	11.5	1660	1569	-	5	35	100	113	65	13	1	-	-
6	78	2.7	468	372	-	-	8	20	36	10	4	-	-	-
7	15	0.5	105	79	-	-	-	3	6	5	1	-	-	-
8	6	0.2	48	34	-	-	1	-	2	2	-	-	1	-
9+	3	0.1	29	15	-	-	-	1	1	1	-	-	-	-
ITSEÄNÄISTÄ TAI MONIPUOLISTA TOI- MISTO- TAI MYYNTITYÖTÄ TEKEVÄT(42)														
HENKILÖLUKU - PERSONANTAL	1640	3.1	5185	6283	47	148	473	491	341	108	28	1	-	3
2	538	32.8	1076	1754	37	91	204	121	67	15	2	-	-	1
3	510	31.1	1530	1928	8	44	161	171	92	26	7	-	-	1
4	445	27.1	1780	1921	2	12	90	146	134	49	11	-	-	1
5	103	6.3	515	472	-	-	14	38	33	13	5	-	-	-
6	28	1.7	168	130	-	-	3	11	9	3	2	-	-	-
7	15	0.9	105	73	-	1	1	4	5	2	1	1	-	-
8	-	-	-	-	-	-	-	-	-	-	-	-	-	-
9+	1	0.1	11	5	-	-	-	-	1	-	-	-	-	-
EPÄITSENÄISTÄ TAI RUTIININOMAISTA TOIMISTO- TAI MYYNTITYÖTÄ TEK. (43)														
HENKILÖLUKU - PERSONANTAL	451	0.9	1268	1674	10	53	141	128	82	29	3	1	1	3
2	219	48.6	438	731	9	35	99	41	26	6	1	1	1	-
3	123	27.3	369	447	1	14	32	49	18	6	-	-	-	3
4	90	20.0	360	404	-	3	8	36	29	13	1	-	-	-
5	14	3.1	70	69	-	-	2	1	8	2	1	-	-	-
6	4	0.9	24	17	-	1	-	1	1	1	-	-	-	-
7	1	0.2	7	6	-	-	-	-	-	1	-	-	-	-
8	-	-	-	-	-	-	-	-	-	-	-	-	-	-
9+	-	-	-	-	-	-	-	-	-	-	-	-	-	-
MUUT ALEMMAT TOIMIHENKILÖT (44)														
HENKILÖLUKU - PERSONANTAL	1484	2.8	4916	5854	25	121	390	462	335	117	20	3	3	8
2	406	27.4	812	1357	23	56	160	102	46	11	3	1	1	3
3	439	29.6	1317	1662	2	42	141	142	82	21	7	-	-	2
4	474	31.9	1896	2072	-	18	77	166	142	58	8	1	2	2
5	118	8.0	590	548	-	4	6	40	48	19	-	1	-	-
6	37	2.5	222	170	-	-	5	10	13	6	2	-	-	1
7	5	0.3	35	24	-	-	-	1	4	-	-	-	-	-
8	3	0.2	24	12	-	1	-	1	-	1	-	-	-	-
9+	2	0.1	20	9	-	-	1	-	-	1	-	-	-	-

(Jatk. — Forts. — Cont.) 7

Alue, sosioekonominen asema, henkilöluku Område, socioekonomisk ställning, personantal	Perheitä Familjer		Henki- löitä Per- soner Yhteensä Inalles	Huo- neita Rum Yhteensä Inalles	Huoneluokan keittiö mukaanluettuna Rumsantal köket medräknat									Tunte- maton Okant
	Yhteensä Inalles	%			1	2	3	4	5	6	7	8	9+	
KESKI-SUOMEN LÄÄNI MELLERSTA FINLANDS LÄN														
VALMISTELU-, ESITTELY-, TUTKIMUS- JA SUUNNITTELU-TEHTÄVISSÄ TOIMIVAT YLEMMÄT TOIMIHENKILÖT (32)														
HENKILÖLUKU - PERSONANTAL	1225	2.0	4317	5509	11	62	196	356	330	167	58	24	12	9
2	221	18.0	442	833	8	24	62	64	41	18	2	1	-	1
3	360	29.4	1080	1424	3	30	86	123	69	31	9	1	1	7
4	473	38.6	1892	2326	-	7	42	140	150	81	33	13	6	1
5	135	11.0	675	734	-	1	5	23	53	30	11	8	4	-
6	27	2.2	162	144	-	-	1	5	12	5	2	1	1	-
7	6	0.5	42	32	-	-	-	1	3	1	1	-	-	-
8	3	0.2	24	16	-	-	-	-	2	1	-	-	-	-
9+	-	-	-	-	-	-	-	-	-	-	-	-	-	-
EPÄTEHTÄVISSÄ TOIMIVAT YLEMMÄT TOIMIHENKILÖT (33)														
HENKILÖLUKU - PERSONANTAL	1574	2.6	5788	7263	9	45	210	436	451	258	98	28	8	31
2	275	17.5	550	1018	6	28	88	74	52	14	6	-	1	6
3	387	24.6	1161	1639	1	11	71	136	86	53	11	2	2	14
4	617	39.2	2468	3020	2	5	40	175	209	116	46	12	3	9
5	214	13.6	1070	1134	-	1	10	42	77	48	23	10	2	1
6	52	3.3	312	294	-	-	1	5	22	11	9	4	-	-
7	17	1.1	119	97	-	-	-	2	4	8	3	-	-	-
8	7	0.4	56	39	-	-	-	1	1	5	-	-	-	-
9+	5	0.3	52	22	-	-	-	1	-	3	-	-	-	1
MUUT YLEMMÄT TOIMIHENKILÖT (34)														
HENKILÖLUKU - PERSONANTAL	1242	2.0	4524	5792	7	51	178	357	318	189	86	35	12	9
2	248	20.0	496	940	4	24	85	68	38	18	5	1	2	3
3	301	24.2	903	1253	3	20	56	109	70	23	12	3	1	4
4	430	34.6	1720	2111	-	7	33	134	131	78	28	12	5	2
5	197	15.9	985	1083	-	-	4	41	60	53	27	9	3	-
6	54	4.3	324	324	-	-	-	5	17	14	11	6	1	-
7	7	0.6	49	50	-	-	-	-	-	2	2	3	-	-
8	2	0.2	16	13	-	-	-	-	1	-	-	1	-	-
9+	3	0.2	31	18	-	-	-	-	1	1	1	-	-	-
ALEMMAT TOIMIHENKILÖT (4)														
HENKILÖLUKU - PERSONANTAL	8681	14.1	28758	34712	131	706	2130	2650	2035	725	177	38	12	77
2	2314	26.7	4628	7668	105	411	850	542	275	70	22	7	2	30
3	2620	30.2	7860	10013	21	200	788	883	528	125	32	8	2	33
4	2780	32.0	11120	12269	4	84	423	979	856	340	68	11	3	12
5	755	8.7	3775	3649	1	11	59	203	301	127	40	9	2	2
6	156	1.8	936	797	-	-	9	37	56	40	11	2	1	-
7	38	0.4	266	207	-	-	-	6	16	11	2	-	2	-
8	10	0.1	80	59	-	-	-	6	3	5	2	-	-	-
9+	8	0.1	93	50	-	-	-	-	7	7	-	1	-	-
ESIMIESTEHTÄVISSÄ TOIMIVAT HENKILÖLUKU - PERSONANTAL (41)														
2	738	19.4	1476	2625	22	82	265	205	119	28	5	1	2	9
3	1093	28.7	3279	4376	7	55	280	395	262	69	13	3	1	5
4	1464	38.5	5856	6538	2	39	212	487	482	204	26	6	1	9
5	403	10.6	2015	1996	1	5	27	97	162	79	25	6	1	-
6	76	2.0	456	394	-	-	4	19	24	19	8	2	-	-
7	17	0.4	119	95	-	-	-	2	8	5	1	-	1	-
8	8	0.2	64	47	-	-	-	2	5	1	-	-	-	-
9+	5	0.1	56	30	-	-	-	-	5	-	-	-	-	-
ITSENÄISTÄ TAI MONIPUOLISTA TOI- MISTO- TAI MYYNTITYÖTÄ TEKEVÄT (42)														
HENKILÖLUKU - PERSONANTAL	2427	3.9	7720	9291	45	251	674	730	494	136	56	11	4	26
2	752	31.0	1504	2431	37	149	284	168	76	15	10	4	-	9
3	775	31.9	2325	2870	6	79	254	244	134	29	13	3	1	12
4	676	27.9	2704	2932	2	21	111	254	199	57	24	2	2	4
5	172	7.1	860	789	-	2	23	53	65	19	7	2	-	1
6	43	1.8	258	222	-	-	2	9	16	14	1	-	1	-
7	7	0.3	49	36	-	-	-	2	3	1	1	-	-	-
8	1	0.0	8	5	-	-	-	-	1	-	-	-	-	-
9+	1	0.0	12	6	-	-	-	-	1	-	-	-	-	-
EPÄITSENÄISTÄ TAI RUTIINOMAISTA TOIMISTO- TAI MYYNTITYÖTÄ TEK. (43)														
HENKILÖLUKU - PERSONANTAL	652	1.1	1824	2284	23	94	224	185	80	34	7	1	-	4
2	311	47.7	622	979	19	68	120	62	24	10	4	1	-	3
3	207	31.7	621	731	4	22	85	63	23	5	1	-	-	-
4	99	15.2	396	420	-	3	15	43	27	8	2	-	-	1
5	28	4.3	140	120	-	1	3	15	5	4	-	-	-	-
6	4	0.6	24	18	-	-	1	1	1	1	-	-	-	-
7	3	0.5	21	16	-	-	-	1	-	2	-	-	-	-
8	-	-	-	-	-	-	-	-	-	-	-	-	-	-
9+	-	-	-	-	-	-	-	-	-	-	-	-	-	-
MUUT ALEMMAT TOIMIHENKILÖT (44)														
HENKILÖLUKU - PERSONANTAL	1798	2.9	5893	7036	31	180	444	530	402	141	35	8	3	24
2	513	28.5	1026	1633	27	112	181	107	56	17	3	1	-	9
3	545	30.3	1635	2036	4	44	169	181	109	18	5	2	1	12
4	541	30.1	2164	2379	-	21	85	195	148	71	16	3	-	2
5	152	8.5	760	744	-	3	6	38	69	25	8	1	1	1
6	33	1.8	198	163	-	-	2	8	15	6	2	-	-	-
7	11	0.6	77	60	-	-	1	1	5	3	-	-	1	-
8	1	0.1	8	7	-	-	-	-	-	-	1	-	-	-
9+	2	0.1	25	14	-	-	-	-	-	1	-	1	-	-

(Jatk. — Forts. — Cont.) 7

Alue, sosioekonominen asema, henkilöluku Område, socioekonomisk ställning, personantal	Perheittä Familjer		Henki- löitä Per- soner Yhteensä Inalles	Huo- neita Rum Yhteensä Inalles	Huoneluuku keittiö mukaanluettuna Rumsantal köket medräknat												
	Yhteensä Inalles	%			1	2	3	4	5	6	7	8	9+	Tunte- maton Okant			
VAASAN LÄÄNI																	
VASA LÄN																	
VALMISTELU-, ESITTELY-, TUTKINUS- JA SUUNNITTELU-TOIMINTAVISSÄ TOIMIVAT YLEMMÄT TOIMIHENKILÖT (32)	1696	1.5	6138	8037	8	49	238	424	516	305	108	28	14	6			
HENKILÖLUKU - PERSONANTAL	2	259	15.3	518	1029	6	14	92	61	43	30	4	5	1	3		
3	451	26.6	1353	1964	2	19	89	158	103	57	17	5	1	-			
4	728	42.9	2912	3624	-	14	51	164	282	151	53	8	4	1			
5	215	12.7	1075	1167	-	2	6	38	78	50	26	7	7	1			
6	34	2.0	204	205	-	-	-	3	8	13	6	3	1	-			
7	5	0.3	35	31	-	-	-	-	-	4	1	-	-	-			
8	-	-	-	-	-	-	-	-	-	-	-	-	-	-			
9+	4	0.2	41	17	-	-	-	-	2	-	1	-	-	-			1
OPETUSTEHTÄVÄISSÄ TOIMIVAT YLEMMÄT TOIMIHENKILÖT (33)	2159	2.0	8156	10768	2	56	232	463	650	470	195	57	23	11			
HENKILÖLUKU - PERSONANTAL	2	334	15.5	668	1387	2	31	76	99	77	28	17	2	1	1		
3	527	24.4	1581	2419	-	16	84	138	165	84	26	9	-	5			
4	804	37.2	3216	4163	-	7	56	172	256	199	78	25	8	3			
5	350	16.2	1750	1978	-	2	11	40	110	108	54	15	9	1			
6	110	5.1	660	621	-	-	5	12	32	38	17	3	3	-			
7	17	0.8	119	96	-	-	-	2	6	6	2	1	-	-			
8	5	0.2	40	27	-	-	-	-	3	2	-	-	-	-			
9+	12	0.6	122	77	-	-	-	-	1	5	1	2	2	1			
MUUT YLEMMÄT TOIMIHENKILÖT (34)	2017	1.8	7463	10090	10	50	232	458	551	399	223	63	25	6			
HENKILÖLUKU - PERSONANTAL	2	378	18.7	756	1603	8	24	90	108	76	40	19	9	2	2		
3	487	24.1	1461	2215	2	19	94	139	115	73	39	4	2	-			
4	706	35.0	2824	3679	-	5	39	155	232	169	77	18	8	3			
5	324	16.1	1620	1871	-	1	7	43	93	84	68	19	8	1			
6	91	4.5	546	530	-	-	1	12	28	25	14	8	3	-			
7	15	0.7	105	87	-	1	1	1	3	4	2	2	1	-			
8	5	0.2	40	31	-	-	-	-	2	2	-	-	1	-			
9+	11	0.5	111	74	-	-	-	-	2	2	4	3	-	-			
ALEMPIÄ TOIMIHENKILÖT (4)	13935	12.6	47886	60802	142	808	2796	3648	3797	1965	535	124	56	84			
HENKILÖLUKU - PERSONANTAL	2	3273	23.5	6546	11943	99	415	1108	832	524	192	49	18	10	26		
3	4005	28.7	12015	16555	33	269	1011	1190	925	437	98	19	11	12			
4	4650	33.4	18600	21923	9	105	563	1263	1566	855	217	45	13	14			
5	1526	11.0	7630	7851	-	16	91	295	585	363	121	31	17	7			
6	368	2.6	2208	1915	-	3	20	55	156	90	35	5	2	2			
7	74	0.5	518	400	1	-	3	10	30	16	9	4	1	-			
8	18	0.1	144	102	-	-	-	2	7	5	3	1	-	-			
9+	21	0.2	225	113	-	-	-	1	4	7	3	1	2	3			
ESIMIESTEHTÄVÄISSÄ TOIMIVAT (41)	5695	5.2	20436	25582	27	248	1039	1483	1642	933	232	45	23	23			
HENKILÖLUKU - PERSONANTAL	2	1002	17.6	2004	3812	15	82	344	292	173	68	13	5	3	7		
3	1630	28.6	4890	6800	8	105	411	467	391	199	38	6	2	3			
4	2106	37.0	8424	9982	3	51	237	560	712	415	95	17	8	8			
5	731	12.8	3655	3777	-	8	39	135	278	185	64	12	6	4			
6	165	2.9	990	880	-	2	7	21	63	52	17	2	1	-			
7	41	0.7	287	220	1	-	1	5	19	8	4	2	1	-			
8	11	0.2	88	60	-	-	-	2	4	4	-	1	-	-			
9+	9	0.2	98	51	-	-	-	1	2	2	1	-	2	1			
ITSENÄISTÄ TAI MONIPUOLISTA TOI- MISTO- TAI MYNTITYÖTÄ TEKEVÄT (42)	4440	4.0	14653	18817	75	315	956	1186	1150	520	162	39	18	19			
HENKILÖLUKU - PERSONANTAL	2	1247	28.1	2494	4385	54	193	418	289	197	61	14	7	3	11		
3	1297	29.2	3891	5332	17	92	320	405	287	123	35	9	6	3			
4	1374	30.9	5496	6397	4	28	186	387	465	220	67	11	3	3			
5	397	8.9	1985	2058	-	2	25	80	151	91	35	8	5	-			
6	101	2.3	606	520	-	-	5	22	43	18	9	2	1	1			
7	17	0.4	119	88	-	-	2	3	6	3	2	1	-	-			
8	2	0.0	16	11	-	-	-	-	1	1	-	-	-	-			
9+	5	0.1	46	26	-	-	-	-	-	3	-	1	-	-			1
EPÄITSENÄISTÄ TAI RUTIIININMAISTA TOIMISTO- TAI MYNTITYÖTÄ TEK. (43)	865	0.8	2566	3457	15	80	231	233	198	74	25	6	-	3			
HENKILÖLUKU - PERSONANTAL	2	346	40.0	692	1225	12	48	124	91	49	13	6	2	-	1		
3	289	33.4	867	1132	3	24	84	84	65	21	6	-	-	2			
4	173	20.0	692	808	-	6	21	48	59	29	8	2	-	-			
5	43	5.0	215	218	-	2	-	10	18	8	4	1	-	-			
6	11	1.3	66	56	-	-	2	-	6	2	-	1	-	-			
7	1	0.1	7	6	-	-	-	-	-	1	-	-	-	-			
8	-	-	-	-	-	-	-	-	-	-	-	-	-	-			
9+	2	0.2	27	12	-	-	-	-	1	-	1	-	-	-			
MUUT ALEMPIÄ TOIMIHENKILÖT (44)	2935	2.7	10231	12946	25	165	570	746	807	438	116	34	15	19			
HENKILÖLUKU - PERSONANTAL	2	678	23.1	1356	2521	18	92	222	160	105	16	4	4	7			
3	789	26.9	2367	3291	5	48	196	234	162	94	19	4	3	4			
4	997	34.0	3988	4736	2	20	119	268	330	191	47	15	2	3			
5	355	12.1	1775	1798	-	4	27	70	138	79	18	10	6	3			
6	91	3.1	546	459	-	1	6	12	44	18	9	-	-	1			
7	15	0.5	105	86	-	-	-	2	5	4	3	1	-	-			
8	5	0.2	40	31	-	-	-	-	2	-	3	-	-	-			
9+	5	0.2	54	24	-	-	-	-	1	2	1	-	-	-			1

(Jatk. — Forts. — Cont.) 7

Alue, sosioekonominen asema, henkilöluku Område, socioekonomisk ställning, personantal	Perheittä Familjer		Henki- löitä Per- soner	Huo- neita Rum	Huoneluku keittiö mukaanluettuna Rumsantal köket medräknat										
	Yhteensä Inalles	%			Yhteensä Inalles	Yhteensä Inalles	1	2	3	4	5	6	7	8	9+
CULUM LÄÄNI ULEÅBORGSLÄN															
VALMISTELU-, ESITTELY-, TUTKIMUS- JA SUUNNITTELUKÄYNNISSÄ TOIMIVAT YLEMMÄT TOIMIHENKILÖT (32)	2192	2.2	8171	10335	24	89	289	583	623	385	144	36	14	5	
HENKILÖLUKU - PERSONANTAL	2	327	14.9	654	1229	18	37	84	91	56	26	11	1	-	
3	583	26.6	1749	2456	6	40	121	190	141	57	20	5	2	1	
4	868	39.6	3472	4248	-	9	74	257	280	180	50	13	5	-	
5	290	13.2	4450	1579	-	2	8	40	112	80	37	8	3	-	
6	75	3.4	450	443	-	1	2	3	24	24	14	4	3	-	
7	21	1.0	147	130	-	-	-	1	6	7	5	1	1	-	
8	18	0.8	144	117	-	-	-	-	2	8	5	3	-	-	
9+	10	0.5	105	133	-	-	-	1	2	3	2	1	-	1	
OPETUSTEHTÄVISSÄ TOIMIVAT YLEMMÄT TOIMIHENKILÖT (33)	2759	2.7	10680	13026	15	58	393	739	810	498	166	50	17	13	
HENKILÖLUKU - PERSONANTAL	2	426	15.4	852	1623	14	31	133	118	78	36	10	-	6	
3	677	24.5	2031	2915	1	16	157	221	175	78	18	5	2	4	
4	974	35.3	3896	4786	-	8	83	270	326	209	57	15	4	2	
5	454	16.5	2270	2408	-	2	11	101	156	122	42	19	1	-	
6	134	4.9	804	757	-	7	7	17	46	30	21	7	6	-	
7	37	1.3	259	212	-	-	2	4	11	10	7	2	1	-	
8	16	0.6	128	83	-	1	-	3	5	5	2	-	-	-	
9+	41	1.5	440	242	-	-	-	5	13	8	9	2	3	1	
MUUT YLEMMÄT TOIMIHENKILÖT (34)	1979	2.0	7552	9502	23	60	246	493	566	366	151	53	15	2	
HENKILÖLUKU - PERSONANTAL	2	335	16.9	670	1267	13	36	100	96	44	32	10	2	6	
3	500	25.3	1500	2184	9	19	85	160	133	65	22	3	1	3	
4	663	33.5	2652	3289	1	4	56	181	228	125	47	14	6	1	
5	329	16.6	1645	1858	-	1	3	40	126	88	45	21	5	-	
6	83	4.2	498	480	-	-	2	11	23	25	14	6	2	-	
7	29	1.5	203	178	-	-	-	4	4	12	5	3	1	-	
8	19	1.0	152	113	-	-	-	1	5	9	2	2	-	-	
9+	21	1.1	232	133	-	-	-	-	3	10	6	2	-	-	
ALEMMAT TOIMIHENKILÖT (4)	13866	13.7	48615	57888	282	914	3056	3900	3567	1713	303	66	27	38	
HENKILÖLUKU - PERSONANTAL	2	3184	23.0	6368	10672	226	473	1198	702	419	121	25	7	8	
3	3982	28.7	11946	15622	50	311	1140	1296	809	300	50	11	7	8	
4	4425	31.9	17700	20248	6	101	566	1422	1435	751	111	20	4	9	
5	1599	11.5	7995	7751	-	21	130	390	644	329	60	11	6	8	
6	415	3.0	2490	2164	-	5	14	66	169	122	28	7	2	2	
7	131	0.9	917	708	-	2	7	12	52	40	11	5	2	-	
8	63	0.5	504	344	-	-	1	8	23	20	6	4	-	1	
9+	67	0.5	695	379	-	1	-	4	16	30	12	1	1	2	
ESIMIESTEHTÄVISSÄ TOIMIVAT (41)	5759	5.7	21372	25224	62	251	1037	1661	1699	860	143	23	7	16	
HENKILÖLUKU - PERSONANTAL	2	876	15.2	1752	3150	39	105	284	241	149	42	9	2	4	
3	1608	27.9	4824	6479	19	93	416	552	360	140	22	3	-	3	
4	2139	37.1	8556	9889	4	41	269	641	727	392	52	9	1	3	
5	813	14.1	4065	3977	-	9	58	187	344	173	31	3	4	4	
6	209	3.6	1254	1088	-	2	9	33	80	67	14	2	1	1	
7	56	1.0	392	302	-	1	1	3	27	19	4	1	-	-	
8	27	0.5	216	158	-	-	-	3	7	11	3	3	-	-	
9+	31	0.5	313	181	-	-	-	1	5	16	8	-	-	1	
ITSENÄISTÄ TAI MONIPUOLISTA TOI- MISTO- TAI MYNTITYÖTÄ TEKEVÄT (42)	3817	3.8	12761	15421	102	311	936	1071	882	398	79	19	11	8	
HENKILÖLUKU - PERSONANTAL	2	1031	27.0	2062	3375	84	162	399	212	133	29	8	1	2	
3	1166	30.5	3498	4510	16	108	343	367	226	84	9	6	4	3	
4	1136	29.8	4544	5099	2	34	162	384	350	159	35	5	2	3	
5	354	9.3	1770	1739	-	6	29	88	123	83	19	4	1	1	
6	82	2.1	492	438	-	-	2	14	33	25	5	2	1	-	
7	23	0.6	161	120	-	-	1	2	11	9	-	-	-	-	
8	12	0.3	96	65	-	-	-	3	3	4	2	-	-	-	
9+	13	0.3	138	75	-	1	-	1	3	5	1	1	1	-	
EPÄITSENÄISTÄ TAI RUTIINIOMAISTA TOIMISTO- TAI MYNTITYÖTÄ TEKEVÄT (43)	1016	1.0	2919	3731	39	134	301	277	177	66	13	4	1	4	
HENKILÖLUKU - PERSONANTAL	2	464	45.7	928	1479	36	87	190	79	43	22	4	1	-	
3	308	30.3	924	1144	3	39	88	110	54	10	3	1	-	-	
4	179	17.6	716	804	-	7	19	67	52	29	2	1	1	1	
5	47	4.6	235	215	-	1	4	18	17	5	2	-	-	-	
6	14	1.4	84	75	-	-	-	2	9	-	2	1	-	-	
7	2	0.2	14	9	-	-	-	1	1	-	-	-	-	-	
8	1	0.1	8	-	-	-	-	-	-	-	-	-	-	1	
9+	1	0.1	10	5	-	-	-	-	1	-	-	-	-	-	
MUUT ALEMMAT TOIMIHENKILÖT (44)	3274	3.2	11563	13512	79	218	782	891	809	389	68	20	8	10	
HENKILÖLUKU - PERSONANTAL	2	813	24.8	1626	2668	67	119	325	170	94	28	4	3	2	
3	900	27.5	2700	3489	12	71	293	267	169	66	16	1	3	2	
4	971	29.7	3884	4456	-	19	116	330	306	171	22	5	-	2	
5	385	11.8	1925	1820	-	5	39	97	160	68	8	4	1	3	
6	110	3.4	660	563	-	3	3	17	47	30	7	2	-	1	
7	50	1.5	350	277	-	1	5	6	13	12	7	4	2	-	
8	23	0.7	184	121	-	-	1	2	13	5	1	1	-	-	
9+	22	0.7	234	118	-	-	-	2	7	9	3	-	-	1	

(Jatk. — Forts. — Cont.) 7

Alue, sosioekonomisen asema, henkilöluvu Område, socioekonomisk ställning, personantal	Perheittä Familjer		Henki- löitä Per- soner	Huo- neita Rum	Huoneluuku keittiö mukaanluettuna Rumsantal köket medräknat									
	Yhteensä Inalles	%			Yhteensä Inalles	Yhteensä Inalles	1	2	3	4	5	6	7	8
LAPIN LÄÄNI														
LAPPLANDS LÄN														
VALMISTELU-, ESITTELY-, TUTKIMUS- JA SUUNNITTELU-TEHTÄVISSÄ TOIMIVAT YLEMMÄT TOIMIHENKILÖT (32)														
HENKILÖLUKU - PERSONANTAL	893	1.9	3305	4196	10	27	98	240	281	181	47	5	2	2
2	150	16.8	300	575	4	14	40	48	28	14	1	-	-	1
3	226	25.3	678	997	2	10	35	80	54	36	8	1	-	-
4	332	37.2	1328	1631	2	3	18	88	123	77	20	-	-	1
5	138	15.5	690	719	2	-	5	18	64	36	11	1	1	-
6	36	4.0	216	205	-	-	-	5	9	15	6	1	-	-
7	3	0.3	21	17	-	-	-	1	1	-	-	1	-	-
8	4	0.4	32	29	-	-	-	1	-	-	1	1	1	-
9+	4	0.4	40	23	-	-	-	1	3	-	-	-	-	-
CPETUSTEHTÄVISSÄ TOIMIVAT YLEMÄT TOIMIHENKILÖT (33)														
HENKILÖLUKU - PERSONANTAL	1231	2.6	4764	5490	6	37	182	407	365	171	37	11	4	11
2	187	15.2	374	697	4	9	61	63	37	8	1	-	-	4
3	272	22.1	816	1109	1	14	61	106	64	22	3	-	-	1
4	464	37.7	1856	2120	-	11	51	159	155	75	6	4	1	2
5	207	16.8	1035	1047	-	3	6	60	75	41	16	5	1	-
6	72	5.8	432	365	-	-	3	15	27	17	6	1	1	2
7	14	1.1	98	75	-	-	-	3	5	4	2	-	-	-
8	5	0.4	40	30	-	-	-	1	1	2	-	-	1	-
9+	10	0.8	113	47	1	-	-	-	1	2	3	1	-	2
MUUT YLEMÄT TOIMIHENKILÖT (34)														
HENKILÖLUKU - PERSONANTAL	913	1.9	3332	4239	5	32	145	251	256	134	59	21	7	3
2	162	17.7	324	606	4	17	61	41	22	10	5	2	-	-
3	272	29.8	816	1166	1	13	54	93	67	26	10	3	2	3
4	306	33.5	1224	1490	-	2	27	97	99	50	26	5	-	-
5	116	12.7	580	632	-	-	3	17	49	31	7	7	2	-
6	34	3.7	204	208	-	-	-	1	11	11	7	2	2	-
7	14	1.5	98	78	-	-	-	2	6	4	1	-	1	-
8	3	0.3	24	19	-	-	-	1	1	1	-	1	-	-
9+	6	0.7	62	40	-	-	-	-	1	1	3	1	-	-
ALEMMAT TOIMIHENKILÖT (4)														
HENKILÖLUKU - PERSONANTAL	7044	14.7	23701	28114	136	613	1678	2136	1679	653	88	21	8	32
2	1871	26.6	3742	6226	103	338	663	437	243	55	14	6	2	10
3	2044	29.0	6132	7765	28	181	610	691	383	124	16	-	1	10
4	2179	30.9	8716	9602	5	80	325	743	689	292	26	9	4	6
5	697	9.9	3485	3276	-	13	58	207	269	118	22	4	1	5
6	195	2.8	1170	948	-	-	21	44	73	49	6	1	-	1
7	35	0.5	245	169	-	1	11	14	6	2	-	-	-	-
8	9	0.1	72	48	-	-	2	4	2	-	-	1	-	-
9+	14	0.2	139	80	-	-	1	4	7	2	2	-	-	-
ESIMIESTEHTÄVISSÄ TOIMIVAT (41)														
HENKILÖLUKU - PERSONANTAL	2986	6.2	10855	12696	18	162	566	954	853	356	50	10	1	16
2	492	16.5	984	1787	13	52	155	160	85	14	8	-	-	5
3	831	27.8	2493	3251	5	68	224	292	169	65	5	-	-	3
4	1126	37.7	4504	5055	-	36	148	356	398	162	15	6	-	5
5	401	13.4	2005	1923	-	6	26	118	156	74	16	2	1	2
6	104	3.5	624	514	-	-	12	21	32	33	4	1	-	1
7	20	0.7	140	99	-	-	1	5	9	4	1	-	-	-
8	6	0.2	48	34	-	-	-	1	2	2	-	1	-	-
9+	6	0.2	57	33	-	-	-	1	2	2	1	-	-	-
ITSENÄISTÄ TAI MONIPUOLISTA TOI- MISTO- TAI MYYNTITYÖTÄ TEKEVÄT (42)														
HENKILÖLUKU - PERSONANTAL	1698	3.5	5374	6471	46	194	468	488	350	123	15	5	5	4
2	558	32.9	1116	1813	33	124	198	107	68	20	1	3	2	2
3	537	31.6	1611	2004	10	45	174	185	92	24	4	-	1	2
4	432	25.4	1728	1868	3	20	78	143	126	52	6	2	2	-
5	121	7.1	605	545	-	4	16	36	47	16	2	-	-	-
6	42	2.5	252	203	-	-	2	14	16	9	1	-	-	-
7	5	0.3	35	21	-	1	-	3	-	-	1	-	-	-
8	1	0.1	8	5	-	-	-	-	1	-	-	-	-	-
9+	2	0.1	19	12	-	-	-	-	-	2	-	-	-	-
EPÄITSENÄISTÄ TAI RUTIINIOMAISTA TOIMISTO- TAI MYYNTITYÖTÄ TEK. (43)														
HENKILÖLUKU - PERSONANTAL	577	1.2	1588	2009	26	97	177	163	88	21	3	1	1	-
2	301	52.2	602	908	25	74	113	57	27	3	1	1	-	-
3	153	26.5	459	564	1	18	45	58	27	3	1	-	-	-
4	98	17.0	392	414	-	5	17	40	28	7	-	-	1	-
5	19	3.3	95	97	-	-	1	6	3	8	1	-	-	-
6	5	0.9	30	21	-	-	1	2	2	-	-	-	-	-
7	-	-	-	-	-	-	-	-	-	-	-	-	-	-
8	-	-	-	-	-	-	-	-	-	-	-	-	-	-
9+	1	0.2	10	5	-	-	-	-	1	-	-	-	-	-
MUUT ALEMMAT TOIMIHENKILÖT (44)														
HENKILÖLUKU - PERSONANTAL	1783	3.7	5884	6938	46	160	467	531	388	153	20	5	1	12
2	520	29.2	1040	1718	32	88	197	113	63	18	4	2	-	3
3	523	29.3	1569	1946	12	50	167	156	95	32	6	-	-	5
4	523	29.3	2092	2265	2	19	82	204	137	71	5	1	1	1
5	156	8.7	780	711	-	3	15	47	63	20	3	2	-	3
6	44	2.5	264	210	-	-	6	7	23	7	1	-	-	-
7	10	0.6	70	49	-	-	-	3	5	2	-	-	-	-
8	2	0.1	16	9	-	-	-	1	1	-	-	-	-	-
9+	5	0.3	53	30	-	-	-	-	1	3	1	-	-	-

8. Perheet tyypin, henkilöluvun, alle 18-vuotiaiden lasten lukumäärän sekä huoneiston hallintaperusteiden ja huoneluvun mukaan 1.11.1980, ahtaasti asuvat perheet erikseen

Familjer efter typ, personantal, antal barn under 18 år samt bostadens upplåtelseform och rumsantal, trångbodda familjer separat

Families by type, number of persons, number of children under the age of 18 and by tenure status and number of rooms of dwelling, families with high occupancy rate separately

Alue, perhetyyppi, henkilö- luku, alle 18-vuotiaiden lasten luku Område, familjetyper, person- antal, antal barn under 18 år	Perheitä Familjer		Henki- löitä Per- soner Yhteensä Inalles	Huone- ita Rum Yhteensä Inalles	Huoneluku keittiö mukaanluettuna Rumsantal köket medräknat							Tunte- maton Ökänd	Ahtaasti asuvia Trångbodda								
	Yhteensä Inalles	%			1	2	3	4	5	6	7+		Normi Norm 1	Normi Norm 2	Normi Norm 3						
KOKO MAA - HELA LANDET																					
PERHEITÄ YHTEENSÄ - FAMILJER INALLES HENKILÖLUKU-PERSONANTAL	1212201	100.0	3871769	4749751	28057	129876	316919	323684	257413	99096	44186	12970	17458	70436	248163						
2	420348	34.7	840696	1417196	21332	75258	146723	90309	55480	17153	8331	5762	1969	7454	38149						
3	340459	28.1	1021377	1299846	5281	35564	100433	100647	64751	21367	8943	3473	6001	25752	52210						
4	308676	25.5	1234704	1349681	1169	14732	54053	96330	89159	36419	14307	2507	2243	13388	79166						
5	102680	8.5	513400	487026	196	3126	11529	27430	34464	16724	8398	813	3649	14546	46620						
6	27780	2.3	166680	134980	55	813	2925	6543	9457	4971	2778	238	1231	4214	20727						
7+	12258	1.0	94912	61022	24	383	1256	2425	4102	2462	1429	177	2365	5082	11291						
ALLE 18-V. LAPSIA - BARN UNDER 18 ÅR																					
0	523469	43.2	1264643	1523283	18048	74202	159622	126970	93226	30982	15482	4937	3025	16133	56394						
1	333812	27.5	1043424	1260561	8570	39015	97000	89241	62711	22980	9871	4424	6652	24575	65350						
2	264944	21.9	1074517	1140249	1243	13984	50192	83021	72137	30202	11561	2604	3200	14803	76205						
3	70100	5.8	356161	328044	156	2165	8196	19879	22697	11129	5188	690	2709	10095	34272						
4+	19876	1.6	133024	97614	40	510	1909	4573	6642	3803	2084	315	1872	4830	15942						
OMISTUSASUNNOSSA ASUVIA BOENDE I ÄGAROSTAD	859325	70.9	2771486	3633256	11093	64874	188213	233996	228266	91121	40166	1596	10148	40640	143667						
VUOKRA-ASUNNOSSA ASUVIA BOENDE I HYRESOSTAD	202729	16.7	624539	637342	12256	40179	78717	53208	14428	2889	830	222	4024	16348	62225						
YKSINNHOITAJA- PERH. YHT- ENSÄMFÖR SÖRJARFAM. IN. HENKILÖLUKU-PERSONANTAL	181436	15.0	453088	623795	7837	30624	59252	43585	25396	7776	3768	3198	2764	10666	33193						
2	117530	64.8	235060	377599	7128	24337	41669	23232	13026	3939	1958	2241	1190	4139	16011						
3	45181	24.9	135543	168436	597	5055	13900	13801	7755	2288	1085	700	814	3954	8739						
4	13381	7.4	53524	54774	89	906	2800	4841	3037	1029	489	190	244	1160	4708						
5	3831	2.1	19155	16294	17	232	649	1303	1094	341	148	47	281	903	2413						
6	1046	0.6	6276	4632	5	66	151	292	334	123	61	14	90	255	882						
7+	467	0.3	3530	2060	1	28	83	116	150	56	27	6	145	255	440						
ALLE 18-V. LAPSIA - BARN UNDER 18 ÅR																					
0	81077	44.7	186362	285067	3129	14496	25954	18603	12254	3905	2063	673	758	3709	10839						
1	68307	37.6	154361	218159	4341	13210	24147	13974	7527	2247	1040	1821	1122	3817	13085						
2	25112	13.8	80906	92233	332	2555	7893	8223	3953	1133	483	540	583	2181	6018						
3	5576	3.1	23797	22561	32	304	1051	2311	1243	377	138	120	170	598	2264						
4+	1364	0.8	7662	5775	3	59	207	474	419	114	44	44	131	361	987						
OMISTUSASUNNOSSA ASUVIA BOENDE I ÄGAROSTAD	104815	57.8	261172	399843	2719	13413	30120	27490	20793	6755	3320	205	1521	5870	16741						
VUOKRA-ASUNNOSSA ASUVIA BOENDE I HYRESOSTAD	52174	28.8	132927	156332	3782	11940	21145	11788	2832	498	120	69	784	3086	11671						
KAUPUNGIT - STÄDER																					
PERHEITÄ YHTEENSÄ - FAMILJER INALLES HENKILÖLUKU-PERSONANTAL	727082	100.0	2258373	2755121	19878	84239	201534	203878	140115	49282	20091	8065	8234	33317	135836						
2	263740	36.3	527480	859370	15444	50082	95253	56101	30833	8710	3600	3717	1013	3465	22862						
3	212634	29.2	637902	787333	3666	23742	66750	65835	35626	10626	4113	2276	3927	14489	31729						
4	182880	25.2	731520	784528	675	8834	33037	62704	50372	18926	6847	1485	1039	6325	45680						
5	52128	7.2	260640	246338	76	1276	5270	15445	17560	8118	3953	430	1419	6326	23289						
6	11663	1.6	69978	57068	13	237	937	3006	4185	2073	1100	112	318	1286	8596						
7+	4037	0.6	30853	20484	4	68	287	787	1539	829	478	45	518	1426	3680						
ALLE 18-V. LAPSIA - BARN UNDER 18 ÅR																					
0	306940	42.2	725683	1095135	12594	45937	96924	75825	50551	15370	6858	2881	1241	6279	28467						
1	215379	29.6	655418	780279	6432	28174	67584	59191	34559	11740	4640	3059	4084	13808	39176						
2	160250	22.0	641645	671845	777	9007	32345	55154	40480	15421	5466	1600	1421	7137	44396						
3	36273	5.0	181981	167701	64	972	4031	11613	11603	5250	2352	388	1019	4538	17329						
4+	8240	1.1	53646	40161	11	149	650	2095	2922	1501	775	137	469	1555	6468						
OMISTUSASUNNOSSA ASUVIA BOENDE I ÄGAROSTAD	479007	65.9	1493056	1976050	7936	36616	110868	140727	120385	44126	17752	597	3576	14436	64160						
VUOKRA-ASUNNOSSA ASUVIA BOENDE I HYRESOSTAD	157482	21.7	479799	497565	8867	31817	59993	42003	11680	2379	591	152	2839	11335	46050						

(Jatk. — Forts. — Cont.) B

Alue, perhetyyppi, henkilö- luku, alle 18-vuotiaiden lasten luku Område, familjetyp, person- antal, antal barn under 18 år	Perheitä Familjer		Henki- löitä Per- soner Yhteensä Inalles	Huo- neita Rum	Huoneluuku keittiö mukaanluettuna Rumsantal köket medräknat							Tunte- maton Ökänt	Ahtaasti asuvia Trångbodda		
	Yhteensä Inalles	%			1	2	3	4	5	6	7+		Normi Norm 1	Normi Norm 2	Normi Norm 3
YKSINHUOLTAJAPERH. YHT.- ENSAMFÖRSÖRJARFAM. IN. HENKILÖLUKU-PERSONANTAL	114508	15.7	281137	378921	5684	20535	39220	27917	13774	3695	1552	2131	1359	5188	19104
2	75727	66.1	151454	232218	5279	16898	28171	14423	6883	1793	757	1523	686	2184	9965
3	28651	25.0	85953	104634	356	3140	9260	9417	4397	1153	482	446	444	2047	5098
4	7688	6.7	30752	31401	43	406	1483	3173	1714	516	228	125	104	499	2404
5	1869	1.6	9345	8053	5	72	246	733	560	165	58	30	80	319	1136
6	433	0.4	2598	1965	1	15	46	136	158	49	22	6	21	77	365
7+	140	0.1	1035	650	-	4	14	35	62	19	5	1	24	62	136
ALLE 18-V. LAPSIA - BARN UNDER 18 ÅR															
0	44007	38.4	98957	148589	2057	8403	14756	10258	5873	1588	722	350	306	1440	5194
1	48778	42.6	108111	150005	3388	10158	18040	9739	4429	1212	504	1308	643	2087	8392
2	17458	15.2	55288	62913	223	1794	5727	6054	2437	621	239	363	317	1245	3746
3	3546	3.1	14858	14348	14	163	616	1600	784	213	74	82	60	283	1276
4+	719	0.6	3923	3066	2	17	81	266	251	61	13	28	33	133	496
OMISTUSASUNNOSSA ASUVIA BOENDE I ÄGARBOSTAD	57079	49.8	138201	211409	1918	7405	17199	15707	10461	3018	1299	72	546	2038	7337
VUOKRA-ASUNNOSSA ASUVIA BOENDE I HYRESBOSTAD	42472	37.1	107242	127978	2868	9788	17110	9752	2364	442	94	54	556	2248	8950
MULT KUNNAT ÖVRIGA KOMMUNER															
PERHEITÄ YHTEENSÄ - FAMILJER INALLES HENKILÖLUKU-PERSONANTAL	485119	100.0	1613396	1994630	8179	45637	115385	119806	117298	49814	24095	4905	9224	37119	112327
2	156608	32.3	313216	557826	5888	25176	51470	34208	24647	8443	4731	2045	956	3989	15287
3	127825	26.3	383475	512513	1615	11822	33683	34812	29125	10741	4830	1197	2074	11263	20481
4	125796	25.9	503184	565153	494	5898	21016	33626	38787	17493	7460	1022	1204	7063	33486
5	50552	10.4	252760	240688	120	1850	6259	11985	16504	8606	4445	383	2230	8220	23331
6	16117	3.3	96702	77912	42	576	1988	3537	5272	2898	1678	126	913	2928	12131
7+	8221	1.7	64059	40538	20	315	969	1638	2563	1633	951	132	1847	3656	7611
ALLE 18-V. LAPSIA - BARN UNDER 18 ÅR															
0	216529	44.6	538960	828148	5454	28265	62698	51145	42675	15612	8624	2056	1784	9854	27927
1	118433	24.4	388006	480282	2138	10841	29416	30050	28152	11240	5231	1365	2568	10767	26174
2	104694	21.6	432872	468404	466	4977	17847	27867	31657	14781	6095	1004	1779	7666	31809
3	33827	7.0	174180	160343	92	1193	4165	8266	11094	5879	2836	302	1690	5557	16943
4+	11636	2.4	79378	57453	29	361	1259	2478	3720	2302	1309	178	1403	3275	9474
OMISTUSASUNNOSSA ASUVIA BOENDE I ÄGARBOSTAD	380318	78.4	1278430	1657206	3157	28258	77345	93269	107881	46995	22414	999	6572	26204	79507
VUOKRA-ASUNNOSSA ASUVIA BOENDE I HYRESBOSTAD	45247	9.3	144740	139777	3389	8362	18724	11205	2748	510	239	70	1185	5013	16179
YKSINHUOLTAJAPERH. YHT.- ENSAMFÖRSÖRJARFAM. IN. HENKILÖLUKU-PERSONANTAL	66928	13.8	171951	244874	2153	10089	20032	15668	11622	4081	2216	1067	1405	5478	14089
2	41803	62.5	83606	145381	1849	7439	13498	8809	6143	2146	1201	718	504	1955	6046
3	16530	24.7	49590	63802	241	1915	4640	4384	3358	1135	603	254	370	1907	3641
4	5693	8.5	22772	23373	46	500	1317	1668	1323	513	261	65	140	661	2304
5	1962	2.9	9810	8241	12	160	403	570	534	176	90	17	201	584	1277
6	613	0.9	3678	2667	4	51	105	156	176	74	39	8	69	178	517
7+	327	0.5	2495	1410	1	24	69	81	88	37	22	5	121	193	304
ALLE 18-V. LAPSIA - BARN UNDER 18 ÅR															
0	37070	55.4	87405	136478	1072	6093	11198	8345	6381	2317	1341	323	452	2269	5645
1	19529	29.2	46250	68154	953	3052	6107	4235	3098	1035	536	513	479	1730	4693
2	7654	11.4	25618	29320	109	761	2166	2169	1516	512	244	177	266	936	2272
3	2030	3.0	8939	8213	18	141	435	711	459	164	64	38	110	315	988
4+	645	1.0	3739	2709	1	42	126	208	168	53	31	16	98	228	491
OMISTUSASUNNOSSA ASUVIA BOENDE I ÄGARBOSTAD	47736	71.3	122971	188434	801	6008	12921	11783	10332	3737	2021	133	975	3832	9404
VUOKRA-ASUNNOSSA ASUVIA BOENDE I HYRESBOSTAD	9702	14.5	25685	28354	914	2152	4035	2036	468	56	26	15	228	838	2721

(Jatk. — Forts. — Cont.) 9

Alue, asutokuntatyyppi, henkilöluvu, socioekonominen asema Område, typ av bostadshushåll, personantal, socioekonomisk ställning	Kaikki asutokunnat Alla bostadshushåll		Näistä-Därv Ahtaasti asuvia Trångbotta (Normi 1) (Norm 1)		Pienituloiset asutokunnat Bostadshushåll med låga inkomster		Näistä-Därv Ahtaasti asuvia Trångbotta (Normi 1) (Norm 1)		Vanhusasutokuntia, vähintään yksi 65-vuotta täyttänyt Bostadshushåll med minst en över 65-årig		Näistä-Därv Ahtaasti asuvia Trångbotta (Normi 1) (Norm 1)		Vanhusasutokuntia, kaikki 65- vuotta täyttä- neitä Bostadshushåll med en- bart 65 år fyllda		Näistä-Därv Ahtaasti asuvia Trångbotta (Normi 1) (Norm 1)	
	Yhteensä Inalles	%		%		%		%		%		%		%		%
KAUPUNGIT - STÄDER																
YHTEENSÄ - INALLES	1134966	100.0	8181	0.7	169003	14.9	1535	0.9	244137	21.5	761	0.3	165052	14.5	10	0.0
HENKILÖLUKU - PERSONANTAL	1	337735	29.8	-	90563	26.8	-	-	119575	35.4	-	-	119575	35.4	-	-
2	303663	26.8	-	-	41807	13.8	-	-	88721	29.2	-	-	44847	14.8	-	-
3	221261	19.5	4481	2.0	14688	6.6	547	3.7	19489	8.8	308	1.6	522	0.2	10	1.9
4	189354	16.7	815	0.4	10844	5.7	119	1.1	7341	3.9	49	0.7	47	0.0	-	-
5	59945	5.3	1730	2.9	6025	10.1	375	6.2	4923	8.2	187	3.0	16	0.0	-	-
6	15575	1.4	361	2.3	2806	17.6	123	4.4	2517	15.8	59	2.3	4	0.0	-	-
7+	7033	0.6	794	11.3	2270	32.3	371	16.3	1571	22.3	158	10.1	41	0.6	-	-
TYÖNANTAJAT (1)	15952	1.4	82	0.5	1008	6.3	17	1.7	1597	10.0	5	0.6	427	2.7	-	-
MAATALOUSTYÖNANTAJAT (11)	915	0.1	15	1.6	127	13.9	5	3.9	216	23.6	4	1.9	28	3.1	-	-
MUUT TYÖNANTAJAT (12)	15037	1.3	67	0.4	881	5.9	12	1.4	1381	9.2	5	0.4	399	2.7	-	-
YKSINÄISYRITTÄJÄT (2)	31058	2.7	322	1.0	6201	20.0	146	2.4	5821	18.7	60	1.0	983	3.2	-	-
MAATALOUSYKSINÄISYRITTÄJÄT (21)	11107	1.0	121	1.1	3868	34.8	88	2.3	3525	31.7	41	1.2	339	3.1	-	-
MUUT YKSINÄISYRITTÄJÄT (22)	19951	1.8	201	1.0	2333	11.7	58	2.5	2296	11.5	19	0.8	644	3.2	-	-
YLEMMÄT TOIMIHENKILÖT (3)	137225	12.1	420	0.3	1674	1.2	29	1.7	5303	3.9	22	0.4	466	0.3	-	-
JOHTAJEHTÄVISSÄ TOIMIVAT YLEMMÄT TOIMIHENKILÖT (31)	37336	3.3	77	0.2	247	0.7	5	2.0	1333	3.6	4	0.3	250	0.7	-	-
VALMISTELU-, ESITTELY-, TUTKIMUS- JA SUUNNITTELUSEHTÄVISSÄ TOIMIVAT YLEMMÄT TOIMIHENKILÖT (32)	35353	3.1	143	0.4	350	1.0	8	2.3	1068	3.0	3	0.3	47	0.1	-	-
OPETUSEHTÄVISSÄ TOIMIVAT YLEMMÄT TOIMIHENKILÖT (33)	26551	2.3	75	0.3	270	1.0	6	2.2	1313	4.9	4	0.3	52	0.2	-	-
MUUT YLEMMÄT TOIMIHENKILÖT (34)	37985	3.3	125	0.3	807	2.1	10	1.2	1589	4.2	11	0.7	117	0.3	-	-
ALEMMAT TOIMIHENKILÖT (4)	249415	22.0	1424	0.6	7342	2.9	136	1.9	14644	5.9	93	0.6	784	0.3	-	-
ESIMIESTEHTÄVISSÄ TOIMIVAT (41)	65323	5.8	384	0.6	1150	1.8	24	2.1	2875	4.4	14	0.5	189	0.3	-	-
ITSENÄISTÄ TAI MONIPUOLISTA TOIMISTO- TAI HYVNTITYÖTÄ TEKEVÄT (42)	89802	7.9	525	0.6	2922	3.3	48	1.6	6324	7.0	43	0.7	434	0.5	-	-
EPÄITSENÄISTÄ TAI RUTIIINONNAISTA TOIMISTO- TAI HYVNTITYÖTÄ TEK. (43)	38931	3.4	202	0.5	1007	2.6	22	2.2	2630	6.8	20	0.8	69	0.2	-	-
MUUT ALEMMAT TOIMIHENKILÖT (44)	55359	4.9	313	0.6	2263	4.1	42	1.9	2815	5.1	16	0.6	92	0.2	-	-
TYÖNTEKIJÄT (5)	391821	34.5	5231	1.3	19291	4.9	748	3.9	26004	6.6	422	1.6	782	0.2	-	-
MAA- JA METSÄTALOUS- SEKÄ KALAS- TUSALAN TYÖNTEKIJÄT (51)	7205	0.6	149	2.1	1519	21.1	77	5.1	1048	14.5	26	2.5	17	0.2	-	-
TEOLLISUUSTYÖNTEKIJÄT (52)	193766	17.1	2587	1.3	6910	3.6	331	4.8	11953	6.2	223	1.9	213	0.1	-	-
MUUT TUOTANTOTYÖNTEKIJÄT (53)	75061	6.6	956	1.3	3749	5.0	125	3.3	4557	6.7	75	1.5	123	0.2	-	-
JAKELU- JA PALVELUTYÖNTEKIJÄT (54)	115789	10.2	1539	1.3	7113	6.1	215	3.0	8006	6.9	98	1.2	429	0.4	-	-
ELÄKELAISET (6)	242551	21.4	229	0.1	105520	43.5	163	0.2	186685	77.0	108	0.1	161258	66.5	10	0.0
OPIKELIJAT JA KOULULAISET (7)	12820	1.1	78	0.6	6024	47.0	60	1.0	303	2.4	1	0.3	-	-	-	-
MUUT (9)	54124	4.8	395	0.7	21943	40.5	236	1.1	3780	7.0	46	1.2	352	0.7	-	-
SOSIOEKONOMINEN ASEMA TUNTEM. (99)	35151	3.1	149	0.4	12355	35.3	74	0.6	1297	3.7	13	1.0	262	0.7	-	-
ASUTOKUNNAT, JOISSA VAIN 1 HENKILÖ BOST.HUSHÅLL MED ENDAST 1 PERSON	337735	29.8	-	-	90563	26.8	-	-	119575	35.4	-	-	119575	35.4	-	-
ASUTOKUNNAT, JOISSA EI PERHETTÄ JA 2+ HENKILÖÄ - BOSTADSHUSHÅLL MED 2+ PERSONER MEN INTE FAMILJ	78762	6.9	363	0.5	9989	12.7	61	0.6	17260	21.9	68	0.4	4825	6.1	6	0.1
HENKILÖLUKU - PERSONANTAL 2	71469	6.3	-	-	8713	12.2	-	-	15055	21.1	-	-	4441	6.2	-	-
3	5351	0.5	317	5.9	849	15.9	51	6.0	1657	31.0	56	3.4	287	5.4	6	2.1
4	1078	0.1	23	2.1	158	14.7	6	3.8	274	25.4	6	2.2	41	3.8	-	-
5	311	0.0	15	4.8	75	24.1	2	2.7	72	23.2	4	5.6	15	4.8	-	-
6	136	0.0	3	2.2	36	26.5	1	2.8	28	20.6	1	3.6	4	2.9	-	-
7+	417	0.0	5	1.2	158	37.9	1	0.6	174	41.7	1	0.6	37	8.9	-	-
ASUTOKUNNAT, JOISSA VAIN 1 PERHE BOST.HUSHÅLL MED ENDAST 1 FAMILJ	665144	58.6	6136	0.9	62335	9.4	1098	1.8	87324	13.1	189	0.2	40407	6.1	-	-
HENKILÖLUKU - PERSONANTAL 2	232154	20.5	-	-	33094	14.3	-	-	73666	31.7	-	-	40406	17.4	-	-
3	196408	17.3	3540	1.8	11785	6.0	401	3.4	10970	5.6	130	1.2	1	0.0	-	-
4	173071	15.2	650	0.4	5347	5.4	89	1.0	2055	1.2	13	0.6	-	-	-	-
5	48971	4.3	1275	2.6	4808	9.8	289	6.0	451	0.9	25	5.5	-	-	-	-
6	10789	1.0	230	2.1	1982	18.4	90	4.5	122	1.1	6	4.9	-	-	-	-
7+	3711	0.3	441	11.9	1319	35.5	229	17.4	60	1.6	15	25.0	-	-	-	-
ASUTOKUNNAT, JOISSA 1 PERHE JA SUKULAISIA JA/TAI EI-SUKULAISIA BOST.HUSHÅLL MED 1 FAMILJ OCH SLÄKTINGAR OCH/EL. ICKE-SLÄKT.	44909	4.0	1270	2.8	4946	11.0	264	5.3	16656	37.1	348	2.1	244	0.5	4	1.6
HENKILÖLUKU - PERSONANTAL 3	19502	1.7	624	3.2	2054	10.5	95	4.6	6862	35.2	122	1.8	234	1.2	4	1.7
4	12986	1.1	129	1.0	1122	8.6	23	2.0	4198	32.3	26	0.6	5	0.0	-	-
5	8210	0.7	303	3.7	876	10.7	56	6.4	3521	42.9	108	3.1	1	0.0	-	-
6	2935	0.3	69	2.4	490	16.7	17	3.5	1454	49.5	30	2.1	-	-	-	-
7	850	0.1	88	10.4	223	26.2	36	16.1	424	49.9	37	8.7	1	0.1	-	-
8+	426	0.0	57	13.4	181	42.5	37	20.4	197	46.2	25	12.7	3	0.7	-	-
ASUTOKUNNAT, JOISSA 2 TAI USEAMPIA PERHEITÄ - BOSTADSHUSHÅLL MED 2 ELLER FLERA FAMILJER	8416	0.7	412	4.9	1170	13.9	112	9.6	3322	39.5	156	4.7	1	0.0	-	-</

(Jatk. — Forts. — Cont.) 9

Alue, asutokuntatyyppi, henkilöluku, sosioekonominen asema Område, typ av bostadshushåll, personantal, socioekonomisk ställning	Kaikki asutokunnat Alla bostadshushåll		Näistä-Därav Ahtaasti asuvia Trångbodda (Normi 1) (Norm 1)		Pienituloiset asutokunnat Bostadshushåll med låga inkomster		Näistä-Därav Ahtaasti asuvia Trångbodda (Normi 1) (Norm 1)		Vanhusasutokuntia, vähintään yksi 65-vuotta täyttänyt Bostadshushåll med minst en över 65-årig		Näistä-Därav Ahtaasti asuvia Trångbodda (Normi 1) (Norm 1)		Vanhusasutokuntia, kaikki 65-vuotta täyttäneitä Bostadshushåll med enbart 65 år fyllda		Näistä-Därav Ahtaasti asuvia Trångbodda (Normi 1) (Norm 1)	
	Yhteensä Inalles	%		%		%		%		%		%		%		%
MUUT KUNNAT ÖVRIGA KOMMUNER																
YHTEENSÄ - INALLES	646805	100.0	8390	1.3	187717	29.0	3812	2.0	187279	29.0	1742	0.9	96109	14.9	15	0.0
HENKILÖLUKU - PERSONANTAL	144741	22.4	-	-	74043	51.2	-	-	65112	45.0	-	-	65112	45.0	-	-
2	154004	23.8	-	-	52154	33.9	-	-	63807	41.4	-	-	30331	19.7	-	-
3	124508	19.2	1848	1.5	19348	15.5	513	2.7	22978	18.5	287	1.2	587	0.5	14	2.4
4	124272	19.2	546	0.4	15668	12.6	176	1.1	12021	5.7	56	0.5	63	0.1	1	1.6
5	58733	9.1	2395	4.1	12037	20.5	988	8.2	10367	17.7	446	4.3	9	0.0	-	-
6	24706	3.8	870	3.5	7455	30.2	485	6.5	7317	29.6	223	3.0	3	0.0	-	-
7+	15841	2.4	2731	17.2	7012	44.3	1650	23.5	5677	35.8	730	12.9	4	0.0	-	-
TYÖNANTAJAT (1)	14730	2.3	101	0.7	1725	11.7	47	2.7	2053	13.9	15	0.9	243	1.6	-	-
MAATALOUSTYÖNANTAJAT (11)	3655	0.6	34	0.9	665	18.2	21	3.2	1009	27.6	11	1.1	78	2.1	-	-
MUUT TYÖNANTAJAT (12)	11075	1.7	67	0.6	1060	9.6	26	2.5	1044	9.4	8	0.8	165	1.5	-	-
YKSINÄISYRITÄJÄT (2)	79730	12.3	1188	1.5	26128	32.8	874	3.3	23282	29.2	368	1.6	1944	2.4	-	-
MAATALOUSYKSINÄISYRITÄJÄT (21)	63687	9.8	981	1.5	23286	36.6	776	3.3	21143	33.2	336	1.6	1702	2.7	-	-
MUUT YKSINÄISYRITÄJÄT (22)	16043	2.5	207	1.3	2842	17.7	98	3.4	2139	13.3	32	1.5	242	1.5	-	-
YLEMMÄT TOIMIHENKILÖT (3)	44712	6.9	139	0.3	763	1.7	33	4.3	2219	5.0	15	0.7	76	0.2	-	-
JÖNTTEHTÄVISSÄ TOIMIVAT YLEMMÄT TOIMIHENKILÖT (31)	10406	1.6	17	0.2	138	1.3	3	2.2	403	3.9	2	0.5	36	0.3	-	-
VALMISTELU-, ESITTELY-, TUTKIMUS- JA SUUNNITTELUKÄYTTÄVISSÄ TOIMIVAT YLEMMÄT TOIMIHENKILÖT (32)	7785	1.2	39	0.5	116	1.5	7	6.0	384	4.9	4	1.0	6	0.1	-	-
CPETUSTEHTÄVISSÄ TOIMIVAT YLEMMÄT TOIMIHENKILÖT (33)	15613	2.4	52	0.3	169	1.1	16	9.5	823	5.3	4	0.5	10	0.1	-	-
MUUT YLEMMÄT TOIMIHENKILÖT (34)	10908	1.7	31	0.3	340	3.1	7	2.1	609	5.6	5	0.8	24	0.2	-	-
ALEMMAT TOIMIHENKILÖT (4)	90814	14.0	790	0.9	4817	5.3	220	4.6	8234	9.1	122	1.5	133	0.1	-	-
ESIMIESTEHTÄVISSÄ TOIMIVAT (41)	28628	4.4	176	0.6	791	2.8	33	4.2	1944	6.8	27	1.4	41	0.1	-	-
ITSENÄISTÄ TAI MONIPUOLISTA TOIMITUS- TAI MYYNTITYÖTÄ TEKEVÄT (42)	24711	3.8	252	1.0	1618	6.5	73	4.5	2676	10.8	44	1.6	54	0.2	-	-
EPÄITSENÄISTÄ TAI RUTIIININOMAISTA TOIMITUS- TAI MYYNTITYÖTÄ TEK. (43)	10922	1.7	85	0.8	587	5.4	29	4.9	1284	11.8	15	1.2	14	0.1	-	-
MUUT ALEMMAT TOIMIHENKILÖT (44)	26553	4.1	277	1.0	1821	6.9	85	4.7	2330	8.8	36	1.5	24	0.1	-	-
TYÖNTEKIJÄT (5)	222518	34.4	4998	2.2	22890	10.3	1685	7.4	29201	13.1	886	3.0	298	0.1	-	-
MAA- JA METSÄTALOUS- SEKÄ KALASTUSALAN TYÖNTEKIJÄT (51)	21807	3.4	834	3.8	6475	29.7	504	7.8	4699	21.5	191	4.1	35	0.2	-	-
TEOLLISUUSTYÖNTEKIJÄT (52)	116540	18.0	2467	2.1	8697	7.5	669	7.7	14154	12.1	426	3.0	93	0.1	-	-
MUUT TUOTANTOTYÖNTEKIJÄT (53)	34442	5.3	711	2.1	3026	8.8	205	6.8	4308	12.5	117	2.7	39	0.1	-	-
JAKELU- JA PALVELUTYÖNTEKIJÄT (54)	49729	7.7	986	2.0	4652	5.4	307	6.5	6040	12.1	152	2.5	131	0.3	-	-
ELÄKELÄISET (6)	158638	23.4	539	0.4	110170	72.7	452	0.4	115651	76.3	207	0.2	92874	61.2	15	0.0
OPISKELIJAT JA KOULULAISET (7)	3221	0.5	59	1.8	1571	48.8	49	3.1	353	11.0	9	2.5	-	-	-	-
MUUT (9)	39442	6.1	576	1.5	19653	49.8	452	2.3	6286	15.9	116	1.8	541	1.4	-	-
SOSIOEKONOMINEN ASEMA TUNTEM. (99)	26571	4.1	237	0.9	11899	44.8	176	1.5	3823	14.4	46	1.2	431	1.6	-	-
ASUTOKUNNAT, JOISSA VAIN 1 HENKILÖ BOSTADSHUSHÅLL MED ENDAST 1 PERSON	144741	22.4	-	-	74043	51.2	-	-	65112	45.0	-	-	65112	45.0	-	-
ASUTOKUNNAT, JOISSA EI PERHETTÄ JA 2+ HENKILÖÄ - BOSTADSHUSHÅLL MED 2+ PERSONER MEN INTE FAMILJ HENKILÖLUKU - PERSONANTAL	23795	5.2	137	0.4	11053	32.7	54	0.5	11905	35.2	34	0.3	3471	10.3	6	0.2
2	29036	4.5	-	-	9133	31.5	-	-	9856	33.9	-	-	3122	10.8	-	-
3	3507	0.5	98	2.8	1422	40.5	37	2.6	1573	44.9	22	1.4	291	0.3	5	1.7
4	833	0.1	9	1.1	312	37.5	5	1.6	302	36.3	4	1.3	45	5.4	1	2.2
5	254	0.0	20	7.9	109	42.9	10	9.2	94	37.0	6	6.4	8	3.1	-	-
6	83	0.0	2	2.4	28	33.7	1	3.6	29	34.9	-	-	2	2.4	-	-
7+	82	0.0	8	9.8	49	59.8	1	2.0	51	62.2	2	3.9	3	3.7	-	-
ASUTOKUNNAT, JOISSA VAIN 1 PERHE BOSTADSHUSHÅLL MED ENDAST 1 FAMILJ HENKILÖLUKU - PERSONANTAL	403998	62.5	5785	1.4	84529	20.9	2474	2.9	73826	18.3	409	0.6	27215	6.7	-	-
2	124968	19.3	-	-	43021	34.4	-	-	53951	43.2	-	-	27209	21.8	-	-
3	107439	16.6	1525	1.4	14300	13.3	390	2.7	14194	13.2	169	1.2	6	0.0	-	-
4	108621	16.8	456	0.4	12088	11.1	141	1.2	3968	3.7	20	0.5	-	-	-	-
5	42727	6.6	1770	4.1	8039	18.8	721	9.0	1150	2.7	119	10.3	-	-	-	-
6	13441	2.1	554	4.1	3895	29.0	312	8.0	375	2.8	38	10.1	-	-	-	-
7+	6802	1.1	1480	21.8	3186	46.8	910	28.6	188	2.8	63	33.5	-	-	-	-
ASUTOKUNNAT, JOISSA 1 PERHE JA SUKULAISET JA/TAI EI-SUKULAISET BOSTADSHUSHÅLL MED 1 FAMILJ OCH SLÄKTINGAR OCH/ELL. ICKE-SLÄKT. HENKILÖLUKU - PERSONANTAL	47730	7.4	1503	3.1	13272	27.8	788	5.9	27052	56.7	754	2.8	309	0.6	9	2.9
3	13562	2.1	225	1.7	3626	26.7	86	2.4	7211	53.2	96	1.3	290	2.1	9	3.1
4	12621	2.0	70	0.6	2773	22.0	26	0.9	6569	52.0	25	0.4	16	0.1	-	-
5	11738	1.8	439	3.7	2973	25.3	195	6.6	7067	60.2	222	3.1	1	0.0	-	-
6	6121	0.9	187	3.1	2138	34.9	107	5.0	3927	64.2	108	2.8	1	0.0	-	-
7	2367	0.4	299	12.6	1025	43.3	183	17.9	1514	64.0	161	10.6	-	-	-	-
8+	1321	0.2	283	21.4	737	55.8	191	25.9	764	57.8	142	18.6	1	0.1	-	-
ASUTOKUNNAT, JOISSA 2 TAI USEAMPIA PERHEITÄ - BOSTADSHUSHÅLL MED 2 ELLER FLERA FAMILJER HENKILÖLUKU - PERSONANTAL	16541	2.6	565	5.8	4820	25.1	496	10.3	9384	56.7	545	5.8	2	0.0	-	-
4	2197	0.3	11	0.5	495	22.5	4	0.8	1182	53.8	7	0.6	2	0.1	-	-
5	4814	0.6	166	4.1	916	22.8	62	6.8	2056	51.2	99	4.8	-	-	-	-
6	5061	0.8	127	2.5	1394	27.5	65	4.7	2986	59.0	77	2.6	-	-	-	-
7	2975	0.5	287	9.6	1042	35.0	145	13.9	1841	61.9	160	8.7	-	-	-	-
8	1306	0.2	113	8.7	523	40.6	68	13.0	778	59.6	67	8.6	-	-	-	-
9+	988	0.2	261	26.4	450	45.5	152	33.8	541	54.8	135	25.0	-	-	-	-

10. Pienituloiset asutokunnat (alin tuloviidennes) päämiehen (viitehenkilön) sosioekonomisen aseman ja henkilöluvun sekä huoneiston huoneluvun mukaan 1.11.1980

Bostadshushåll med små inkomster (lägsta inkomstkvintil) efter huvudmannens (referenspersonens) socioekonomiska ställning och personantal samt bostadens rumsantal

Household-dwelling units with low income (lowest income quintile) by socio-economic status of head of household-dwelling unit (reference person) and number of persons and number of rooms of dwelling

Alue, viitehenkilön sosioekonominen asema, asutokunnan henkilöluku Område, referenspersonens socioekonomiska ställning, bostadshushållets personantal	Asutokuntia Bostadshushåll		Henkilöitä Personer		Huoneita Rum		Huoneluku keittiö mukaanluettuna Rumsantal köket medräknat							Tuntematon Ökänt			
	Yhteensä Inalles	%	Yhteensä Inalles	%	Yhteensä Inalles	%	1	2	3	4	5	6	7+				
KOKO MAA - HELA LANDET																	
ASUTOKUNTIA YHT.-BOSTADSHUSH. IN.	356720	100.0	788939	100.0	945903	100.0	66850	84314	93413	47939	29377	9941	4186	20700			
1	164606	46.1	164606	20.9	310232	32.8	56532	46800	32283	9049	3896	768	384	14894			
2	93961	26.3	187922	23.8	260780	27.6	8812	26193	35075	13090	6138	1318	441	2854			
3	34036	9.5	102108	12.9	111096	11.7	1055	6325	12114	7700	4029	1112	444	1257			
4	26512	7.4	106048	13.4	100196	10.6	294	2854	7391	7914	4920	1760	681	698			
5	18062	5.1	90310	11.4	74964	7.9	98	1260	3727	5526	4621	1790	693	347			
6	10261	2.9	61566	7.8	45298	4.8	45	563	1709	2756	2953	1461	589	165			
7+	9282	2.6	76379	9.7	43337	4.6	14	319	1114	1904	2820	1732	954	425			
TYÖNANTAJAT (1)	2733	0.8	11077	1.4	12462	1.3	44	163	447	671	701	414	263	30			
1	209	7.6	209	1.9	660	5.3	20	52	64	25	25	9	8	6			
2	390	14.3	780	7.0	1546	12.4	14	33	106	117	61	31	25	3			
3	440	16.1	1320	11.9	1858	14.9	2	41	89	126	105	42	29	6			
4	737	27.0	2948	26.6	3429	27.5	4	22	108	209	206	118	60	10			
5	481	17.6	2405	21.7	2371	19.0	2	9	45	112	166	104	41	2			
6	239	8.7	1434	12.9	1252	10.0	2	5	20	39	81	54	38	-			
7+	237	8.7	1981	17.9	1346	10.8	-	1	15	43	57	56	62	3			
MAATALOUSTYÖNANTAJAT (11)	792	0.2	3306	0.4	3792	0.4	8	50	127	181	185	122	111	8			
1	45	5.7	45	1.4	178	4.7	2	10	12	4	6	4	6	1			
2	133	16.8	266	8.0	538	14.2	2	14	35	46	16	12	8	-			
3	143	18.1	429	13.0	637	16.8	1	12	33	30	35	12	18	2			
4	165	20.8	660	20.0	818	21.6	1	7	22	36	45	27	24	3			
5	120	15.2	600	18.1	618	16.3	-	3	8	29	33	31	15	1			
6	91	11.5	546	16.5	460	12.1	2	4	10	16	27	19	13	-			
7+	95	12.0	760	23.0	543	14.3	-	-	7	20	23	17	27	1			
MUUT TYÖNANTAJAT (12)	1941	0.5	7771	1.0	8670	0.9	36	113	320	490	516	292	152	22			
1	164	8.4	164	2.1	482	5.6	18	42	52	21	19	5	2	5			
2	257	13.2	514	6.6	1008	11.6	12	19	71	71	45	19	17	3			
3	297	15.3	891	11.5	1221	14.1	1	29	56	96	70	30	11	4			
4	572	29.5	2288	29.4	2611	30.1	3	15	86	173	161	91	36	7			
5	361	18.6	1805	23.2	1753	20.2	2	6	37	83	133	73	26	1			
6	148	7.6	888	11.4	792	9.1	-	1	10	23	54	35	25	-			
7+	142	7.3	1221	15.7	803	9.3	-	1	8	23	34	39	35	2			
YKSINÄISYRITTÄJÄT (2)	32329	9.1	125318	15.9	131540	13.9	469	3128	8369	8129	7119	3321	1538	256			
1	2637	8.2	2637	2.1	8048	6.1	231	600	953	492	228	54	40	39			
2	6812	21.1	13624	10.9	23532	17.9	127	1082	2669	1657	869	250	98	60			
3	5665	17.6	17055	13.6	21746	16.5	53	618	1759	1649	1054	371	140	41			
4	5875	18.2	23500	18.8	24752	18.8	31	398	1339	1710	1496	618	247	36			
5	4985	15.4	24925	19.9	22538	17.1	13	251	862	1289	1482	726	333	29			
6	3367	10.4	20202	16.1	15951	12.1	10	108	483	784	1053	629	280	20			
7+	2968	9.2	23375	18.7	14973	11.4	4	71	304	548	937	673	400	31			
MAATALOUSYKSINÄISYRITTÄJÄT (21)	27154	7.6	106730	13.5	111944	11.8	217	2443	7095	6861	6062	2891	1376	209			
1	1989	7.3	1989	1.9	6418	5.7	83	412	775	415	198	45	32	29			
2	5866	21.6	11732	11.0	20554	18.4	68	869	2332	1462	774	219	93	49			
3	4748	17.5	14244	13.3	18367	16.4	28	493	1446	1396	904	322	126	33			
4	4640	17.1	18560	17.4	19665	17.6	19	301	1071	1325	1183	583	209	29			
5	4236	15.6	21180	19.8	19221	17.2	9	209	751	1084	1227	636	297	23			
6	2986	11.0	17916	16.8	14126	12.6	9	94	442	686	938	547	252	18			
7+	2689	9.9	21109	19.8	13593	12.1	1	65	278	493	838	619	367	28			
MUUT YKSINÄISYRITTÄJÄT (22)	5175	1.5	18588	2.4	19596	2.1	252	685	1274	1268	1057	430	162	47			
1	648	12.5	648	3.5	1630	8.3	148	188	178	77	30	9	8	10			
2	946	18.3	1892	10.2	2978	15.2	59	213	337	195	95	31	5	11			
3	937	18.1	2811	15.1	3379	17.2	25	125	313	253	150	49	14	8			
4	1235	23.9	4940	26.6	5087	26.0	12	97	268	385	313	115	38	7			
5	749	14.5	3745	20.1	3317	16.9	4	42	111	205	255	90	36	6			
6	381	7.4	2286	12.3	1825	9.3	1	14	41	98	115	82	28	2			
7+	279	5.4	2266	12.2	1380	7.0	3	6	26	55	99	54	33	3			
YLEMMÄT TOIMIHENKILÖT (3)	2437	0.7	9436	1.2	9956	1.1	111	230	459	572	527	282	184	72			
1	282	11.6	282	3.0	656	6.6	76	59	64	27	17	4	7	28			
2	358	14.7	786	7.6	1249	12.5	19	65	107	67	54	19	16	11			
3	512	21.0	1536	16.3	1891	19.0	13	70	140	134	96	30	16	13			
4	644	26.4	2576	27.3	2879	28.9	3	25	98	207	183	81	38	9			
5	286	11.7	1430	15.2	1415	14.2	-	6	29	78	81	51	40	1			
6	118	4.8	708	7.5	588	5.9	-	3	12	28	32	25	17	1			
7+	237	9.7	2188	23.2	1278	12.8	-	2	9	31	64	72	50	9			
JOHTOTEHTÄVISSÄ TOIMIVAT YLEMMÄT TOIMIHENKILÖT (31)	385	0.1	1528	0.2	1821	0.2	8	23	61	80	95	64	51	3			
1	42	10.9	42	2.7	145	8.0	5	9	10	2	7	3	4	2			
2	55	14.3	110	7.2	262	14.4	1	4	11	8	16	8	7	-			
3	57	14.8	171	11.2	225	12.4	1	5	17	16	8	5	4	1			
4	127	33.0	508	33.2	626	34.4	1	4	16	36	35	20	15	-			
5	44	11.4	220	14.4	235	12.9	-	1	2	10	12	10	9	-			
6	21	5.5	126	8.2	109	6.0	-	-	2	2	10	4	3	-			
7+	39	10.1	351	23.0	219	12.0	-	-	3	6	7	14	9	-			

(Jatk. — Forts. — Cont.) 10

Alue, viitehenkilön sosioekonominen asema, asuntokunnan henkilöluku Område, referenspersonens socio-ekonomiska ställning, bostadshushållets personantal	Asuntokuntia Bostadshushåll		Henkilöitä Personer		Huoneita Rum		Huoneluken keittiö mukaanluettuna Rumsantal köket medräknat								Tuntematon Okänt	
	Yhteensä Inalles	%	Yhteensä Inalles	%	Yhteensä Inalles	%	1	2	3	4	5	6	7+			
KOKO MAA - HELA LANDET																
VALMISTELU-, ESITTELY-, TUTKIMUS- JA SUUNNITTELU-TEHTÄVISSÄ TOIMIVAT YLEMMÄT TOIMIHENKILÖT (32) HENKILÖLUKU - PERSONANTAL	466	0.1	1774	0.2	1791	0.2	33	51	92	123	79	56	21	11		
1	56	12.0	56	3.2	117	6.5	22	13	9	4	1	1	2	4		
2	52	11.2	104	5.9	161	9.0	6	8	16	13	3	4	-	2		
3	113	24.2	339	19.1	391	21.8	5	21	31	27	20	6	1	2		
4	132	28.3	528	29.8	571	31.9	-	6	26	47	28	16	7	2		
5	58	12.4	290	16.3	262	14.6	-	3	8	21	13	8	5	-		
6	14	3.0	84	4.7	65	3.6	-	-	1	7	2	4	-	-		
7+	41	8.8	373	21.0	224	12.5	-	-	1	4	12	17	6	1		
OPETUSTEHTÄVISSÄ TOIMIVAT YLEMMÄT TOIMIHENKILÖT (33) HENKILÖLUKU - PERSONANTAL	439	0.1	1923	0.2	1703	0.2	15	53	79	92	86	47	35	32		
1	59	13.4	59	3.1	124	7.3	9	13	10	11	3	-	-	13		
2	63	14.4	126	6.6	179	10.5	2	21	18	7	8	1	1	5		
3	85	19.4	255	13.3	288	16.9	4	11	24	19	13	3	4	7		
4	83	18.9	332	17.3	353	20.7	-	5	16	20	24	12	3	3		
5	45	10.3	225	11.7	213	12.5	-	1	5	17	12	4	6	-		
6	23	5.2	138	7.2	114	6.7	-	1	3	5	5	7	2	-		
7+	81	18.5	788	41.0	432	25.4	-	1	3	13	21	20	19	4		
MUUT YLEMMÄT TOIMIHENKILÖT (34) HENKILÖLUKU - PERSONANTAL	1147	0.3	4211	0.5	4641	0.5	55	103	227	277	267	115	77	26		
1	125	10.9	125	3.0	270	5.8	40	24	35	10	6	-	1	9		
2	188	16.4	376	8.9	647	13.9	10	32	62	39	27	6	8	4		
3	257	22.4	771	18.3	987	21.3	3	33	68	72	55	16	7	3		
4	302	26.3	1208	28.7	1329	28.6	2	10	40	104	96	33	13	4		
5	139	12.1	695	16.5	705	15.2	-	1	14	30	44	29	20	1		
6	60	5.2	360	8.5	300	6.5	-	2	6	14	15	10	12	1		
7+	76	6.6	676	16.1	403	8.7	-	1	2	8	24	21	16	4		
ALEMMAT TOIMIHENKILÖT (4) HENKILÖLUKU - PERSONANTAL	12159	3.4	44732	5.7	43705	4.6	790	1615	3273	3009	2037	870	318	247		
1	1162	9.6	1162	2.6	2440	5.6	379	321	255	82	44	11	5	65		
2	1895	15.6	3790	8.5	5108	11.7	283	479	668	252	116	37	7	53		
3	2831	23.3	8493	19.0	9310	21.3	53	474	1100	705	285	87	26	61		
4	3053	25.1	12212	27.3	12107	27.7	28	217	792	1072	611	224	79	30		
5	1725	14.2	8625	19.3	7490	17.1	4	77	295	566	512	196	58	17		
6	792	6.5	4752	10.6	3668	8.4	1	23	99	231	248	138	44	8		
7+	701	5.8	5698	12.7	3582	8.2	2	24	64	101	221	177	99	13		
ESIMIESTÄTEHTÄVISSÄ TOIMIVAT (41) HENKILÖLUKU - PERSONANTAL	1941	0.5	7707	1.0	7369	0.8	123	213	448	490	358	200	69	40		
1	271	14.0	271	3.5	613	8.3	85	66	65	26	12	3	2	12		
2	241	12.4	482	6.3	733	9.9	22	49	80	49	27	7	-	7		
3	327	16.8	981	12.7	1146	15.6	11	54	102	93	39	13	9	6		
4	417	21.5	1668	21.6	1664	22.6	3	28	104	152	78	33	13	6		
5	310	16.0	1550	20.1	1351	18.3	1	11	65	90	90	39	12	2		
6	165	8.5	990	12.8	784	10.6	-	2	18	51	49	32	11	2		
7+	210	10.8	1765	22.9	1078	14.6	1	3	14	29	63	73	22	5		
ITSENÄISTÄ TAI MONIPUOLISTA TOIMISTO- TAI NYNYNTIYTYÄ TEKEVÄT (42) HENKILÖLUKU - PERSONANTAL	4540	1.3	16555	2.1	16368	1.7	252	589	1303	1147	723	308	119	79		
1	351	7.7	351	2.1	795	4.9	95	98	89	29	18	4	1	17		
2	687	15.1	1374	8.3	1794	11.0	103	180	246	88	28	12	4	26		
3	1111	24.5	3333	20.1	3625	22.1	38	187	455	274	91	38	9	19		
4	1256	27.7	5024	30.3	4995	30.5	13	83	340	446	254	77	38	5		
5	675	14.9	3375	20.4	2931	17.9	2	24	125	220	192	80	25	7		
6	276	6.1	1656	10.0	1294	7.9	-	8	29	83	87	51	16	2		
7+	184	4.1	1442	8.7	934	5.7	1	9	19	27	53	46	26	3		
EPÄITSENÄISTÄ TAI RUTIININOMAISTA TOIMISTO- TAI NYNYNTIYTYÄ TEKEVÄT (43) HENKILÖLUKU - PERSONANTAL	1594	0.4	5702	0.7	5512	0.6	108	250	453	399	217	106	30	31		
1	94	5.9	94	1.6	173	3.1	36	31	7	9	1	1	1	8		
2	281	17.6	562	9.9	722	13.1	53	77	99	23	15	6	2	6		
3	448	28.1	1344	23.6	1445	26.2	13	82	172	120	30	18	2	11		
4	419	26.3	1676	29.4	1588	28.8	5	41	120	136	79	26	6	6		
5	214	13.4	1070	18.8	920	16.7	-	12	33	86	54	24	5	-		
6	75	4.7	450	7.9	344	6.2	1	3	13	17	19	19	3	-		
7+	63	4.0	506	8.9	320	5.8	-	4	9	8	19	12	11	-		
MUUT ALEMMAT TOIMIHENKILÖT (44) HENKILÖLUKU - PERSONANTAL	4084	1.1	14768	1.9	14456	1.5	307	563	1069	953	739	256	100	97		
1	446	10.9	446	3.0	859	5.9	163	126	94	18	13	3	1	28		
2	686	16.8	1372	9.3	1859	12.9	105	173	243	92	46	12	1	14		
3	945	23.1	2835	19.2	3094	21.4	31	151	371	218	125	18	6	25		
4	961	23.5	3844	26.0	3860	26.7	7	65	228	338	200	88	22	13		
5	526	12.9	2630	17.8	2288	15.8	1	30	72	170	176	53	16	8		
6	276	6.8	1656	11.2	1246	8.6	-	10	39	80	93	36	14	4		
7+	244	6.0	1985	13.4	1250	8.6	-	8	22	37	86	46	40	5		

(Jatk. — Forts. — Cont.) 10

	Asuntokuntia Bostadshushäll		Henkilöitä Personer		Huoneita Rum		Huoneluku keittiö mukaanluettuna Rumsantal köket medräknat								Tuntematon Ökant
	Yhteensä Inalles	%	Yhteensä Inalles	%	Yhteensä Inalles	%	1	2	3	4	5	6	7+		
KOKO MAA - HELA LANDET															
TYÖNTEKIJÄT (5)	42181	11.8	163619	20.7	141410	14.9	3053	7902	12011	9816	6149	1990	613	647	
HENKILÖLÖKU - PERSONANTAL															
1	4482	10.6	4482	2.7	8612	6.1	1588	1501	807	249	90	16	8	223	
2	6436	15.3	12872	7.9	16676	11.8	844	2176	2199	720	286	64	25	122	
3	7703	18.3	23109	14.1	23561	16.7	397	1847	3047	1496	623	137	54	102	
4	9054	21.5	36216	22.1	32118	22.7	147	1332	3017	2761	1284	351	91	71	
5	7083	16.8	35415	21.6	27918	19.7	52	608	1685	2496	1653	438	99	52	
6	3953	9.4	23718	14.5	16616	11.8	20	307	751	1207	1101	427	112	28	
7+	3470	8.2	27807	17.0	15909	11.3	5	131	505	887	1112	557	224	49	
MAA- JA METSÄTALOUS- SEKÄ KALAS- TUSALAN TYÖNTEKIJÄT (51)	7994	2.2	31458	4.0	26554	2.8	457	1743	2376	1707	1117	353	126	115	
HENKILÖLÖKU - PERSONANTAL															
1	744	9.3	744	2.4	1496	5.6	216	298	121	49	20	3	1	36	
2	1281	16.0	2562	8.1	3421	12.9	124	459	441	158	63	11	6	19	
3	1538	19.2	4614	14.7	4639	17.5	58	444	566	295	120	26	8	21	
4	1642	20.5	6568	20.9	5659	21.3	36	289	584	418	241	41	22	11	
5	1261	15.8	6305	20.4	4791	18.0	14	137	340	390	264	80	17	19	
6	762	9.5	4572	14.5	3120	11.7	6	80	178	199	184	90	22	3	
7+	766	9.6	6093	19.4	3428	12.9	3	36	146	198	225	102	50	6	
TEOLLISUUSTYÖNTEKIJÄT (52)	15607	4.4	65109	8.3	54284	5.7	879	2667	4415	3798	2593	818	239	198	
HENKILÖLÖKU - PERSONANTAL															
1	1063	6.8	1063	1.6	2034	3.7	367	390	167	55	26	6	-	52	
2	1957	12.5	3914	6.0	5042	9.3	261	683	653	213	89	20	5	33	
3	2681	17.2	8043	12.4	8139	15.0	160	622	1092	499	208	52	15	33	
4	3697	23.7	14788	22.7	13125	24.2	57	547	1244	1100	539	145	37	28	
5	2996	19.2	14980	23.0	11858	21.8	22	243	722	1037	741	174	40	17	
6	1755	11.2	10530	16.2	7346	13.5	12	130	327	542	504	178	46	16	
7+	1458	9.3	11791	18.1	6740	12.4	-	52	210	352	486	243	96	19	
MUUT TUOTANTOTYÖNTEKIJÄT (53)	6775	1.9	25010	3.2	21958	2.3	619	1266	1889	1565	886	307	82	161	
HENKILÖLÖKU - PERSONANTAL															
1	990	14.6	990	4.0	1773	8.1	384	285	186	48	10	2	1	74	
2	1056	15.6	2112	8.4	2692	12.3	147	342	357	110	49	11	5	35	
3	1234	18.2	3702	14.8	3807	17.3	55	278	516	241	99	20	9	16	
4	1360	20.1	5440	21.8	4768	21.7	25	200	444	447	173	51	7	13	
5	1880	15.9	5400	21.6	4268	19.4	7	99	230	413	238	72	14	7	
6	551	8.1	3386	13.2	2324	10.6	-	40	110	167	148	65	16	5	
7+	584	7.4	4060	16.2	2326	10.6	1	22	46	139	169	86	30	11	
JAKELU- JA PALVELUTYÖNTEKIJÄT (54)	11805	3.3	42042	5.3	38614	4.1	1098	2226	3331	2746	1553	512	166	173	
HENKILÖLÖKU - PERSONANTAL															
1	1685	14.3	1685	4.0	3309	8.6	621	528	333	97	34	5	6	61	
2	2142	18.1	4284	10.2	5521	14.3	312	652	748	239	85	22	9	35	
3	2250	19.1	6750	16.1	6976	18.1	124	503	873	461	196	39	22	32	
4	2355	19.9	9420	22.4	8566	22.2	29	296	745	796	331	114	25	19	
5	1746	14.8	8730	20.8	7081	18.1	9	129	393	656	410	112	28	9	
6	885	7.5	5310	12.6	3826	9.9	2	57	136	299	265	94	28	4	
7+	742	6.3	5863	13.9	3415	8.8	1	21	103	198	232	126	48	13	
ELÄKELÄISET (6)	215690	60.5	322370	40.9	498231	52.7	56843	62178	58448	19776	9359	1835	627	6624	
HENKILÖLÖKU - PERSONANTAL															
1	134625	62.4	134625	41.8	263475	52.9	50229	40450	27664	7210	3081	544	243	5204	
2	66591	30.9	133182	41.3	185134	37.2	6331	19262	26007	8959	4107	725	196	984	
3	9291	4.3	27873	8.8	30498	6.1	235	1858	3389	2164	1140	239	74	192	
4	2708	1.3	10832	3.4	9795	2.0	32	372	813	778	483	131	36	63	
5	1246	0.6	6230	1.9	4731	0.9	10	133	352	366	252	76	29	20	
6	603	0.3	3618	1.1	2407	0.5	4	49	134	174	147	52	22	21	
7+	626	0.3	6010	1.9	2199	0.4	2	34	89	125	149	68	27	132	
OPISKELIJAT JA KOULULAISET (7)	7595	2.1	15815	2.0	17398	1.8	1777	1778	1723	798	419	142	58	860	
HENKILÖLÖKU - PERSONANTAL															
1	3580	47.1	3580	22.6	5896	33.9	1427	896	444	169	67	28	21	528	
2	1705	22.4	3410	21.6	3862	22.2	286	520	516	135	52	25	5	166	
3	1270	16.7	3810	24.1	3595	20.7	55	274	505	205	85	18	16	112	
4	601	7.9	2404	15.2	2094	12.0	7	63	183	177	80	28	18	45	
5	226	3.0	1130	7.1	975	5.6	1	16	40	68	67	20	13	1	
6	109	1.4	654	4.1	494	2.8	1	6	19	29	28	11	12	3	
7+	104	1.4	827	5.2	482	2.8	-	3	16	15	40	12	13	5	
MUUT (9)	41596	11.7	96572	12.2	91201	9.6	3763	7320	8683	5168	3066	1087	545	11964	
HENKILÖLÖKU - PERSONANTAL															
1	17629	42.4	17629	18.3	20445	22.4	2582	2521	2032	795	344	102	52	8801	
2	9774	23.5	19548	20.2	23673	26.0	908	2556	2803	1183	593	167	69	1495	
3	6304	15.2	18912	19.6	18645	20.4	207	1143	2085	1221	641	188	89	730	
4	3840	9.2	15360	15.9	13022	14.3	42	425	1041	1000	577	209	112	434	
5	2030	4.9	10150	10.5	7526	8.3	16	160	419	551	408	179	80	217	
6	1080	2.6	6480	6.7	4322	4.7	7	62	191	264	263	125	64	104	
7+	939	2.3	8493	8.8	3568	3.9	1	53	112	154	240	117	79	183	
SOSIOEKONOMINEN ASEMA TUNTEM. (99)	24294	6.8	55691	7.1	45147	4.8	928	2267	3879	2722	1876	749	422	11451	
HENKILÖLÖKU - PERSONANTAL															
1	11786	48.5	11786	21.2	8951	19.8	620	903	992	447	218	60	38	8508	
2	4491	18.5	8982	16.1	9911	22.0	222	720	1123	568	312	103	54	1389	
3	3241	13.3	9723	17.5	9324	20.7	65	390	908	626	389	139	62	662	
4	2214	9.1	8856	15.9	7387	16.4	10	148	498	547	364	147	89	411	
5	1253	5.2	6265	11.2	4602	10.2	7	55	208	303	266	138	64	212	
6	706	2.9	4236	7.6	2804	6.2	3	31	105	154	181	84	52	96	
7+	603	2.5	5843	10.5	2168	4.8	1	20	45	77	146	78	63	173	

11. Vanhusasukunnat päämiehen (viitehenkilön) sosioekonomisen aseman ja henkilöluvun sekä huoneiston 704V huoneluvun mukaan 1.11.1980.
Bostadshushåll med åldringar efter huvudmannens (referenspersonens) socioekonomiska ställning och personantal samt bostadens rumsantal
Household-dwelling units with old persons by socio-economic status of head of household-dwelling unit (reference person) and by number of persons and number of rooms of dwelling

	Asuntokuntia Bostadshushåll		Henkilöitä Personer		Huoneita Rum		Huoneluku keittio mukaanluettuna Rumsantal köket medräknat							Tuntematon Ökät
	Yhteensä Inalles	%	Yhteensä Inalles	%	Yhteensä Inalles	%	1	2	3	4	5	6	7+	
KOKO MAA - HELA LANDET														
ASUNTOKUNNAT, JOISSA VÄHINTÄÄN 1 65-V. TÄYTTÄNYT - BOSTADSHUSHÅLL, MED ÄTMINSTONE 1 65 ÅR FYLLD														
HENKILÖLUKU - PERSONANTAL	431416	100.0	887423	100.0	1292828	100.0	71216	92961	117969	67131	46965	17044	9902	8228
1	184687	42.8	184687	20.8	399258	30.9	60810	51834	43154	14579	6389	1538	756	5627
2	152528	35.4	305056	34.4	485284	37.5	9642	33582	55212	29873	16434	4360	1946	1479
3	42467	9.8	127401	14.4	162692	12.6	595	5220	12173	11476	8484	2705	1375	439
4	19362	4.5	77448	8.7	83900	6.5	105	1332	3857	4986	5512	2204	1160	206
5	15290	3.5	76450	8.6	73332	5.7	38	595	2011	3384	4969	2540	1631	122
6	9834	2.3	59004	6.6	50202	3.9	18	264	1011	1781	3097	2109	1471	83
7+	7248	1.7	57377	6.5	38160	3.0	8	134	551	1052	2080	1588	1563	272
TYÖNANTAJAT (11)	3650	0.8	12780	1.4	18661	1.4	27	143	439	742	989	637	643	30
HENKILÖLUKU - PERSONANTAL	329	9.0	329	2.6	1307	7.0	14	35	74	80	71	31	18	6
1	1150	31.5	2300	18.0	5279	28.3	11	62	208	316	283	151	112	7
2	678	18.6	2034	15.9	3451	18.5	1	21	85	142	214	97	112	6
3	409	11.2	1636	12.8	2189	11.7	-	11	25	74	133	82	79	5
4	459	12.6	2295	18.0	2586	13.9	-	10	28	60	137	114	108	2
5	362	9.9	2172	17.0	2173	11.6	1	2	13	40	97	97	111	1
6	263	7.2	2014	15.8	1676	9.0	-	2	6	30	54	65	103	3
MAATALOUSTYÖNANTAJAT (11)	1225	0.3	5089	0.6	7055	0.5	6	30	104	184	298	261	333	9
HENKILÖLUKU - PERSONANTAL	43	3.5	43	0.8	202	2.9	1	1	4	10	10	11	4	2
1	260	21.2	520	10.2	1348	19.1	3	13	36	63	58	38	48	1
2	253	20.7	759	14.9	1392	19.7	1	5	33	41	72	46	53	2
3	160	13.1	640	12.6	908	12.9	-	4	10	21	52	33	38	2
4	181	14.8	905	17.8	1101	15.6	-	4	10	16	44	50	57	-
5	172	14.0	1032	20.3	1073	15.2	1	1	7	16	38	44	64	1
6	156	12.7	1190	23.4	1031	14.6	-	2	4	17	24	39	69	1
MUUT TYÖNANTAJAT (12)	2425	0.6	7691	0.9	11606	0.9	21	113	335	558	691	376	310	21
HENKILÖLUKU - PERSONANTAL	286	11.8	286	3.7	1105	9.5	13	34	70	70	61	20	14	4
1	890	36.7	1780	23.1	3931	33.9	8	49	172	253	225	113	64	6
2	425	17.5	1275	16.6	2059	17.7	-	16	52	101	142	51	59	4
3	249	10.3	996	13.0	1281	11.0	-	7	15	53	81	49	41	3
4	278	11.5	1390	18.1	1485	12.8	-	6	18	44	93	64	51	2
5	190	7.8	1140	14.8	1100	9.5	-	1	6	24	59	53	47	-
6	107	4.4	824	10.7	645	5.6	-	-	2	13	30	26	34	2
YKSIÄISYRITTÄJÄT (21)	29103	6.7	111559	12.6	132906	10.3	208	1698	5852	6712	7114	4279	3082	158
HENKILÖLUKU - PERSONANTAL	1073	3.7	1073	1.0	3623	2.7	70	205	353	217	135	48	32	13
1	8275	28.4	16550	14.8	31758	23.9	92	868	2783	2202	1446	555	286	43
2	5937	20.4	17811	16.0	25639	19.3	32	349	1340	1683	1436	671	385	41
3	3670	12.6	14680	13.2	17495	13.2	6	120	553	892	1097	604	381	17
4	3992	13.7	19960	17.9	20440	15.4	4	86	412	789	1231	828	628	14
5	3350	11.5	20100	18.0	17990	13.5	3	41	256	575	997	831	629	18
6	2806	9.6	21385	19.2	15961	12.0	1	29	155	354	772	742	741	12
MAATALOUSYKSIÄISYRITTÄJÄT (21)	24668	5.7	98194	11.1	114485	8.9	91	1290	4826	5626	6119	3805	2786	125
HENKILÖLUKU - PERSONANTAL	629	2.5	629	0.6	2186	1.9	18	118	230	129	81	29	18	6
1	6429	26.1	12858	13.1	24770	21.6	38	651	2224	1728	1096	432	228	32
2	5058	20.5	15174	15.5	21919	19.1	23	287	1130	1438	1234	597	317	32
3	3228	13.1	12912	13.1	15449	13.5	5	98	489	775	959	538	348	16
4	3606	14.6	18030	18.4	18557	16.2	4	71	373	700	1106	757	584	11
5	3080	12.5	18480	18.8	16570	14.5	3	38	237	527	918	753	588	16
6	2638	10.7	20111	20.5	15034	13.1	-	27	143	329	725	699	703	12
MUUT YKSIÄISYRITTÄJÄT (22)	4435	1.0	13365	1.5	18421	1.4	117	408	1026	1086	995	474	296	33
HENKILÖLUKU - PERSONANTAL	444	10.0	444	3.3	1437	7.8	52	87	123	88	54	19	14	7
1	1846	41.6	3692	27.6	6988	37.9	54	217	559	474	350	123	58	11
2	879	19.8	2637	19.7	3720	20.2	9	62	210	245	202	74	68	9
3	442	10.0	1768	13.2	2046	11.1	1	22	64	117	138	66	33	1
4	386	8.7	1930	14.4	1883	10.2	-	15	39	89	125	71	44	3
5	270	6.1	1620	12.1	1420	7.7	-	3	19	48	79	78	41	2
6	168	3.8	1274	9.5	927	5.0	1	2	12	25	47	43	38	-
YLEMMÄT TOIMIHENKILÖT (3)	7522	1.7	24216	2.7	35726	2.8	93	345	1125	1811	2014	1159	935	40
HENKILÖLUKU - PERSONANTAL	236	3.1	236	1.0	852	2.4	21	27	66	42	39	23	10	8
1	2897	36.5	5794	23.9	12218	34.2	54	215	629	865	659	282	179	14
2	1943	25.8	5829	24.1	9001	25.2	11	76	287	541	581	269	168	10
3	939	12.5	3756	15.5	4800	13.4	5	16	85	190	299	209	130	5
4	828	11.0	4140	17.1	4725	13.2	-	6	35	113	273	186	215	-
5	441	5.9	2646	10.9	2633	7.4	2	4	18	44	109	126	136	2
6	238	3.2	1815	7.5	1497	4.2	-	1	5	16	54	64	97	1
JOHTOETEHTÄVISSÄ TOIMIVAT YLEMMÄT TOIMIHENKILÖT (31)	1736	0.4	5429	0.6	8779	0.7	21	51	215	375	481	304	285	4
HENKILÖLUKU - PERSONANTAL	108	6.2	108	2.0	455	5.2	6	8	26	22	20	16	9	1
1	716	41.2	1432	26.4	3334	38.0	13	31	120	189	179	103	79	2
2	361	20.8	1083	19.9	1757	20.0	2	9	45	94	112	54	44	1
3	197	11.3	788	14.5	1056	12.0	-	1	12	36	67	51	30	-
4	192	11.1	960	17.7	1120	12.8	-	2	5	26	61	37	61	-
5	108	6.2	648	11.9	686	7.8	-	-	5	7	33	25	38	-
6	54	3.1	410	7.6	371	4.2	-	-	2	1	9	18	24	-
VALMISTELU-, ESITTELY-, TUTKIMUS- JA SUUNNITTELUETEHTÄVISSÄ TOIMIVAT YLEMMÄT TOIMIHENKILÖT (32)	1452	0.3	4725	0.5	6671	0.5	19	67	251	351	418	198	141	7
HENKILÖLUKU - PERSONANTAL	26	1.8	26	0.6	79	1.2	4	8	5	2	6	1	-	2
1	507	34.9	1814	21.5	2042	30.6	11	38	137	150	107	37	25	2
2	436	30.0	1308	27.7	1942	29.1	2	13	86	125	131	50	26	3
3	197	13.6	788	16.7	988	14.8	2	6	16	37	74	33	28	1
4	177	12.2	885	18.7	990	14.8	-	1	7	22	71	46	30	-
5	73	5.0	438	9.3	409	6.1	-	1	-	13	18	22	14	-
6	36	2.5	266	5.6	221	3.3	-	-	-	2	11	9	14	-

(Jatk. — Forts. — Cont.) 11

Alue, viitehenkilön sosioekonominen asema, asuntokunnan henkilöluku Område, referenspersonens socioekonomiska ställning, bostadshushållets personantal	Asuntokuntia Bostadshushåll		Henkilöitä Personer		Huoneita Rum		Huonelukulu keittiö mukaanluettuna Rumsantal köket medräknat							Tunte- maton Ökänt			
	Yhteensä Inalles	%	Yhteensä Inalles	%	Yhteensä Inalles	%	1	2	3	4	5	6	7+				
KOKO MAA - HELA LANDET																	
OPETUSTEHTÄVISSÄ TOIMIVAT YLEMÄT TOIMIHENKILÖT (33)	2136	0.5	7211	0.8	10217	0.8	18	84	305	513	566	356	274	20			
HENKILÖLUKU - PERSONANTAL	1	38	1.8	38	0.5	114	1.1	3	4	12	6	5	3	-	5		
2	770	36.0	1540	21.4	3152	30.9	13	55	178	240	183	67	29	5			
3	547	25.6	1641	22.8	2561	25.1	2	19	67	156	164	87	48	4			
4	276	12.9	1104	15.3	1432	14.0	-	3	24	51	83	71	40	4			
5	271	12.7	1355	18.8	1548	15.2	-	1	16	38	80	57	79	-			
6	152	7.1	912	12.6	917	9.0	-	2	6	14	30	52	47	1			
7+	82	3.8	621	8.6	493	4.8	-	-	2	8	21	19	31	1			
MUUT YLEMÄT TOIMIHENKILÖT (34)	2198	0.5	6851	0.8	10059	0.8	35	143	354	572	549	301	235	9			
HENKILÖLUKU - PERSONANTAL	1	64	2.9	64	0.9	204	2.0	8	7	23	12	8	3	1	2		
2	904	41.1	1808	26.4	3690	36.7	17	91	194	286	190	75	46	5			
3	599	27.3	1797	26.2	2741	27.2	5	35	89	166	174	78	50	2			
4	269	12.2	1076	15.7	1324	13.2	3	6	33	66	75	54	32	-			
5	188	8.6	940	13.7	1067	10.6	-	2	7	27	61	46	45	-			
6	108	4.9	648	9.5	621	6.2	2	1	7	10	28	27	33	-			
7+	66	3.0	518	7.6	412	4.1	-	1	1	5	13	18	28	-			
ALEMMAT TOIMIHENKILÖT (4)	22678	5.3	72348	8.2	92110	7.1	520	2379	5709	5862	5223	2006	1064	115			
HENKILÖLUKU - PERSONANTAL	1	517	2.3	517	0.7	1449	1.6	94	130	143	88	37	16	4	5		
2	9030	39.5	18060	25.0	31210	33.9	350	1444	3177	2352	1224	321	126	36			
3	6198	27.1	18594	25.7	24746	26.9	57	575	1559	1886	1473	435	177	36			
4	3160	13.8	12640	17.5	14283	15.5	14	140	505	847	1068	384	154	8			
5	2251	9.8	11255	15.6	11157	12.1	4	58	213	462	828	427	243	16			
6	1122	4.9	6732	9.3	5927	6.4	-	23	75	154	409	283	172	6			
7+	600	2.6	4550	6.3	3338	3.6	1	9	37	73	184	140	148	8			
ESIMIESTEHTÄVISSÄ TOIMIVAT (41)	4819	1.1	16599	1.9	20263	1.6	76	408	1092	1166	1275	506	268	28			
HENKILÖLUKU - PERSONANTAL	1	97	2.0	97	0.6	292	1.4	12	23	30	15	7	1	2			
2	1595	33.1	3190	19.2	5598	27.6	56	246	548	411	245	58	23	8			
3	1189	24.7	3567	21.5	4840	23.9	5	95	297	346	314	91	34	7			
4	751	15.6	3404	18.1	3469	17.1	1	23	115	193	271	92	53	3			
5	670	13.9	3350	20.2	3289	16.2	2	12	75	137	245	134	62	3			
6	340	7.1	2040	12.3	1813	8.9	-	7	18	39	134	84	56	2			
7+	177	3.7	1351	8.1	962	4.7	-	2	9	25	59	40	39	3			
ITSENÄISTÄ TAI MONIPUOLISTA TOI- MISTO- TAI MYYNTITYÖTÄ TEKEVÄT (42)	9000	2.1	26541	3.0	35126	2.7	237	1058	2406	2351	1897	653	360	38			
HENKILÖLUKU - PERSONANTAL	1	294	3.3	294	1.1	837	2.4	52	80	75	54	22	8	3	-		
2	3975	44.2	7950	30.0	13707	39.0	152	642	1410	1027	529	145	55	15			
3	2464	27.4	7392	27.9	9721	27.7	24	245	633	765	564	156	65	12			
4	1128	12.5	4512	17.0	5038	14.3	6	53	186	314	366	128	70	5			
5	667	7.4	3335	12.6	3277	9.3	2	27	64	129	249	116	75	5			
6	329	3.7	1974	7.4	1753	5.0	-	8	26	42	127	70	56	-			
7+	143	1.6	1084	4.1	793	2.3	1	3	12	20	40	30	36	1			
EPÄITSENÄISTÄ TAI RUTIINONAISTA TOIMISTO- TAI MYYNTITYÖTÄ TEKEVÄT (43)	3914	0.9	11866	1.3	15267	1.2	108	433	1034	1049	822	311	137	20			
HENKILÖLUKU - PERSONANTAL	1	48	1.2	48	0.4	122	0.8	13	9	14	6	5	-	1	1		
2	1699	43.4	3398	28.6	5770	37.8	78	284	590	461	208	48	24	6			
3	1112	28.4	3336	28.1	4337	28.4	15	104	294	343	250	79	18	9			
4	513	13.1	2052	17.3	2291	15.0	2	24	89	142	167	62	27	-			
5	315	8.0	1575	13.3	1549	10.1	-	9	26	66	118	60	33	3			
6	154	3.9	924	7.8	794	5.2	-	3	15	24	51	44	17	-			
7+	73	1.9	533	4.5	404	2.6	-	-	6	7	23	18	18	1			
MUUT ALEMMAT TOIMIHENKILÖT (44)	5145	1.2	17342	2.0	21454	1.7	99	480	1177	1296	1229	536	299	29			
HENKILÖLUKU - PERSONANTAL	1	78	1.5	78	0.4	198	0.9	17	18	24	13	3	1	-	2		
2	1761	34.2	3522	20.3	6135	28.6	64	272	629	453	242	70	24	7			
3	1433	27.9	4299	24.8	5848	27.3	13	131	335	432	345	109	60	8			
4	768	14.9	3072	17.7	3485	16.2	5	40	115	198	264	102	44	-			
5	599	11.6	2995	17.3	3042	14.2	-	10	48	130	216	117	73	5			
6	299	5.8	1794	10.3	1567	7.3	-	5	16	49	97	85	43	4			
7+	207	4.0	1582	9.1	1179	5.5	-	4	10	21	62	52	55	3			
TYÖNTEKIJÄT (5)	55205	12.8	188085	21.2	201916	15.6	1861	8953	16164	12459	10783	3262	1380	343			
HENKILÖLUKU - PERSONANTAL	1	606	1.1	606	0.3	1293	0.6	187	210	146	34	15	5	1	8		
2	18907	34.2	37814	20.1	56951	28.2	1316	5011	7030	3289	1781	287	97	56			
3	15401	27.9	46203	24.6	54947	27.2	261	2380	5181	4064	2663	561	194	97			
4	8072	14.6	32288	17.2	32499	16.1	61	766	1967	2204	2191	619	202	62			
5	6234	11.3	31170	16.6	27644	13.7	25	347	1050	1624	2086	776	294	32			
6	3575	6.5	21450	11.4	16775	8.3	6	165	509	769	1243	582	286	15			
7+	2410	4.4	18554	9.9	11807	5.8	5	74	281	475	804	432	306	33			
MAA- JA METSÄTALOUS- SEKÄ KALAS- TUSALAN TYÖNTEKIJÄT (51)	5747	1.3	20941	2.4	20713	1.6	151	1033	1744	1331	972	319	154	43			
HENKILÖLUKU - PERSONANTAL	1	36	0.6	36	0.2	70	0.3	7	15	7	1	-	-	2			
2	1628	28.3	3256	15.5	4867	23.5	98	488	571	291	128	32	11	9			
3	1722	30.0	5166	24.7	5877	28.4	31	340	602	404	240	62	23	20			
4	888	15.5	3552	17.0	3399	16.4	7	105	264	263	172	45	28	4			
5	615	10.7	3075	14.7	2550	12.3	3	45	152	169	158	61	22	5			
6	444	7.7	2664	12.7	1981	9.6	4	25	81	112	132	63	26	1			
7+	414	7.2	3192	15.2	1969	9.5	1	11	67	51	142	56	44	2			
TEOLLISUUSTYÖNTEKIJÄT (52)	26107	6.1	90912	10.2	96272	7.4	797	4123	7603	5801	5408	1595	615	165			
HENKILÖLUKU - PERSONANTAL	1	154	0.6	154	0.2	345	0.4	42	53	44	7	5	2	-	1		
2	8466	32.4	16932	18.6	25409	26.4	586	2264	3161	1437	825	115	33	45			
3	7243	27.7	21729	23.9	25783	26.8	118	1116	2478	1854	1301	255	74	47			
4	4012	15.4	16048	17.7	16213	16.8	30	373	978	1056	1137	316	92	30			
5	3262	12.5	16310	17.9	14408	15.0	17	188	539	845	1124	388	143	18			
6	1828	7.0	10968	12.1	8535	8.9	2	88	272	386	634	304	134	8			
7+	1142	4.4	8771	9.6	5579	5.8	2	41	131	216	382	215	139	16			

(Jatk. — Fors. — Cont.) 12

Alue, sosioekonominen asema, henkilöluku Område, socioekonomisk ställning, personantal	Perheitä Familjer		Henkilöitä Personer		Huoneita Rum		Huoneluku keittiö mukaanluettuna Rumsantal köket medräknat							Tuntematon Okänt	
	Yhteensä Inalles	%	Yhteensä Inalles	%	Yhteensä Inalles	%	1	2	3	4	5	6	7+		
KOKO MAA - HELA LANOET															
ELÄKELÄISET (6)															
HENKILÖLUKU - PERSONANTAL	2	511	0.4	1469	0.4	1758	0.4	16	93	179	108	66	32	9	8
	3	215	42.1	430	29.3	724	41.2	11	44	64	45	30	10	6	5
	4	174	34.1	522	35.5	572	32.5	4	32	77	31	16	9	2	3
	5	104	20.4	416	28.3	367	22.0	1	16	34	25	17	10	1	-
	6	11	2.2	55	3.7	44	2.5	-	1	2	5	2	1	-	-
	7+	5	1.0	30	2.0	20	1.1	-	-	2	2	-	1	-	-
		2	0.4	16	1.1	11	0.6	-	-	-	-	1	1	-	-
OPISKELIJAT JA KOULULAISET (17)															
HENKILÖLUKU - PERSONANTAL	2	5015	4.2	14916	3.9	15446	3.9	214	919	1984	976	381	151	94	296
	3	1105	22.0	2210	14.8	3752	24.3	82	190	308	184	169	81	40	51
	4	3040	60.6	9120	61.1	8707	56.4	123	642	1364	478	133	48	43	209
	5	779	15.5	3116	20.9	2629	17.0	8	81	295	270	64	16	10	35
	6	80	1.6	400	2.7	312	2.0	1	5	14	41	13	5	-	1
	7+	9	0.2	54	0.4	36	0.2	-	1	3	3	-	1	-	-
		2	0.0	16	0.1	10	0.1	-	-	-	-	2	-	-	-
MUUT (9)															
HENKILÖLUKU - PERSONANTAL	2	6919	5.8	20419	5.3	16402	4.1	385	1077	1881	1030	464	197	77	1808
	3	2246	32.5	4492	22.0	4449	27.1	215	407	542	225	110	37	16	694
	4	3090	44.7	9270	45.4	7510	45.8	152	529	979	420	195	72	35	708
	5	1323	19.1	5292	25.9	3633	22.1	16	128	322	304	124	64	23	342
	6	207	3.0	1035	5.1	633	3.9	2	11	35	67	22	10	2	50
	7+	44	0.6	264	1.3	138	0.8	-	2	2	12	10	5	-	13
		9	0.1	66	0.3	39	0.2	-	-	1	2	3	1	-	1
SOSIOEKONOMINEN ASEMA TUNTEM. (99)															
HENKILÖLUKU - PERSONANTAL	2	3481	2.9	10084	2.6	5437	1.4	156	347	645	329	132	72	32	1768
	3	1297	37.3	2594	25.7	1586	29.2	112	173	246	53	22	9	2	680
	4	1406	40.4	4218	41.8	2330	42.9	37	148	287	146	50	29	17	692
	5	646	18.6	2584	25.6	1237	22.8	5	23	99	98	48	28	11	333
	6	107	3.1	535	5.3	228	4.2	2	3	11	28	7	5	1	50
	7+	22	0.6	132	1.3	45	0.8	-	-	2	2	5	1	-	12
		3	0.1	21	0.2	11	0.2	-	-	-	1	-	-	-	1

LIITE 1 SOSIOEKONOMINEN ASEMA -LUOKITUS
 BILAGA KLASSIFICERING ENLIGT SOCIOEKONOMISK STÄLLNING
 APPENDIX SOCIO-ECONOMIC STATUS CLASSIFICATION

1. Työnantajat 11. Maataloustyönantajat 12. Muut työnantajat	1. Arbetsgivare 1. Lantbruksarbetsgivare 12. Övriga arbetsgivare	1. Employers 11. Farmer employers 12. Other employers
2. Yksinäisyrittäjät 21. Maatalousyksinäisyrittäjät 22. Muut yksinäisyrittäjät	2. Ensamföretagare 21. Lantbruksensamföretagare 22. Övriga ensamföretagare	2. Own-account workers 21. Own-account workers in agriculture 22. Other own-account workers
3. Ylemmät toimihenkilöt 31. Johtotehtävissä toimivat ylemmät toimihenkilöt 32. Valmistelu-, esittely-, tutkimus- ja suunnittelutehtävissä toimivat ylemmät toimihenkilöt 33. Opetustehtävissä toimivat ylemmät toimihenkilöt 34. Muut ylemmät toimihenkilöt	3. Högre tjänstemän 31. Högre tjänstemän i ledande ställning 32. Högre tjänstemän inom förredragning, planering och forskning 33. Högre tjänstemän inom utbildning 34. Övriga högre tjänstemän	3. Upper-level employees with administrative, managerial, professional and related occupations 31. Senior officials and upper management 32. Senior officials and employees in research and planning 33. Senior officials and employees in education and training 34. Other senior officials and employees
4. Alemmat toimihenkilöt 41. Esimiestehtävissä toimivat alemmat toimihenkilöt 42. Itsenäistä tai monipuolista toimisto- tai myyntityötä tekevät alemmat toimihenkilöt 43. Epäitsenäistä tai rutiininomaista toimisto- tai myyntityötä tekevät alemmat toimihenkilöt 44. Muut alemmat toimihenkilöt	4. Lägre tjänstemän 41. Lägre tjänstemän i förmanställning 42. Lägre tjänstemän med självständigt eller mångsidigt kontors- eller försäljningsarbete 43. Lägre tjänstemän med osjälvständigt eller rutinmässigt kontors- eller försäljningsarbete 44. Övriga lägre tjänstemän	4. Lower-level employees with administrative and clerical occupations 41. Supervisors 42. Clerical and sales workers working independently 43. Clerical and sales workers in routine work 44. Other employees
5. Työntekijät 51. Maa- ja metsätalous- sekä kalatalousalan työntekijät 52. Teollisuustyöntekijät 53. Muut tuotantotyöntekijät 54. Jakelu- ja palvelutyöntekijät	5. Arbetare 51. Jord- och skogsbruksarbetare och fiskeriarbetare 52. Industriarbetare 53. Övriga produktionsarbetare 54. Distributions- och servicearbetare	5. Manual workers 51. Workers in agriculture, forestry and commercial fishing 52. Manufacturing workers 53. Other industrial workers 54. Workers in delivery and services
6. Eläkeläiset	6. Pensionärer	6. Pensioners
7. Opiskelijat ja koululaiset	7. Studerande och skolelever	7. Students and pupils
9 Muut 99. Sosioekonominen asema tuntematon	9. Övriga 99. Socioekonomisk ställning okänd	9. Miscellaneous 99. Socio-economic status unknown

LIITE 2	VUOSIEN 1980 JA 1970 VÄESTÖLASKENNOISSA KÄYTETTYJEN SOSIOEKONOMISTEN LUOKITUSTEN VERTAILTAVUUS
BILAGA	KLASSIFICERINGEN AV SOCIOEKONOMISK STÄLLNING I FOLKRÄKNINGEN 1980 JÄMFÖRT MED MOTSVARANDE KLASSIFICERING I RÄKNINGEN 1970
APPENDIX	COMPARABILITY BETWEEN CLASSIFICATION OF SOCIO-ECONOMIC STATUS AS USED IN THE 1980 AND 1970 CENSUSES

SOSIOEKONOMINEN ASEMA - SOCIOEKONOMISK STÄLLNING

	1980	1970
1	Työnantajat Arbetsgivare	Työnantajat Arbetsgivare
11	Maataloustyönantajat Lantbruksarbetsgivare	Maataloustyönantajat Lantbruksarbetsgivare
12	Muut työnantajat Övriga arbetsgivare	Muut työnantajat Övriga arbetsgivare
2	Yksinäisyrittäjät Ensamföretagare	Yksinäisyrittäjät Ensamföretagare
21	Maatalousyksinäisyrittäjät Lantbruksensamföretagare	Maatalousyksinäisyrittäjät Lantbruksensamföretagare
22	Muut yksinäisyrittäjät Övriga ensamföretagare	Muut yksinäisyrittäjät Övriga ensamföretagare
3	Ylemmät toimihenkilöt Högre tjänstemän	Johtajat ja ylemmät toimihenkilöt Företagsledare och högre funktionärer
31	Johtotehtävissä toimivat ylemmät toimihenkilöt Högre tjänstemän i ledande ställning	} Valtion ja kuntien ylemmät toimi- henkilöt Ledande och högre funktionärer inom allmän förvaltning
32	Valmistelu-, esittely-, tutkimus- ja suunnit- telutehtävissä toimivat ylemmät toimihenkilöt Högre tjänstemän inom föredragning, planering och forskning	
33	Opetustehtävissä toimivat ylemmät toimihenkilöt Högre tjänstemän inom utbildning	
34	Muut ylemmät toimihenkilöt Övriga högre tjänstemän	Muut ylemmät toimihenkilöt Övriga högre tjänstemän
4	Alemmat toimihenkilöt Lägre tjänstemän	Alemmat toimihenkilöt Lägre funktionärer
41	Esimiestehtävissä toimivat alemmat toimihenkilöt Lägre tjänstemän i förmansställning	} Valtion ja kuntien alemmat toimi- henkilöt Lägre funktionärer inom allmän förvaltning
42	Itsenäistä tai monipuolista toimisto- tai myynti- työtä tekevät alemmat toimihenkilöt Lägre tjänstemän med självständigt eller mång- sidigt kontors- eller försäljningsarbete	
43	Epäitsenäistä tai rutiininomaista toimisto- tai myyntityötä tekevät alemmat toimihenkilöt Lägre tjänstemän med osjälvständigt eller rutin- mässigt kontors- eller försäljningsarbete	
44	Muut alemmat toimihenkilöt Övriga lägre tjänstemän	Muut alemmat toimihenkilöt Övriga lägre funktionärer

5	Työntekijät Arbetare	{ Erikoistuneet työntekijät Specialarbetare Erikoitumattomat työntekijät Icke specialarbetare
51	Maa- ja metsätalous- sekä kalatalousalan työntekijät Jord- och skogsbruksarbetare och fiskeriarbetare	Maa- ja metsätalousalan työntekijät Lant- och skogsbruksarbetare
52	Teollisuustyöntekijät Industriarbetare	{ Muut erikoistuneet työntekijät Övriga specialarbetare Erikoistumattomat työntekijät Icke specialarbetare
53	Muut tuotantotyöntekijät Övriga produktionsarbetare	
54	Jakelu- ja palvelutyöntekijät Distributions- och servicearbetare	
6	Eläkeläiset Pensionärer	Eläkeläiset ja muut itsenäiset amatittomat Pensionärer och andra självständiga yrkeslösa
7	Opiskelijat ja koululaiset (pl. peruskoulua käyvät) Studeraende och skolelever (elever i grundskola inte medräknade)	Opiskelijat (riippumattomat) Studeraende (självständiga)
9	Muut Övriga	Osa eläkeläisistä ja muista itse- näisistä amatittomista Del av pensionärer och andra själv- ständiga yrkeslösa
99	Sosioekonominen asema tuntematon Socioekonomisk ställning okänd	Sosioekonominen asema tuntematon Socioekonomisk ställning okänd

LIITE 3	SEUTUKAAVA-ALUEET, ETELÄ-POHJANMAA, VAASAN RANNIKKOSEUTU JA KESKI-POHJANMAA
BILAGA	REGIONPLANEOMRÅDEN, SÖDRA ÖSTERBOTTEN, VASA KUSTOMRÅDE OCH MELLERSTA ÖSTERBOTTEN
APPENDIX	REGIONAL PLANNING AREAS

Helsingin seutukaava-alue -
Helsingfors regionplaneområde

Espoo - Esbo
Helsinki - Helsingfors
Hyvinkää - Hyvinge
Järvenpää
Kauniainen - Grankulla

Kerava - Kervo
Nurmijärvi
Tuusula - Tusby
Vantaa - Vanda
Vihti - Vichtis

Itä-Uudenmaan seutukaava-alue -
Östra Nylands regionplaneområde

Askola
Lapinjärvi - Lappträsk
Liljendal
Loviisa - Lovisa
Myrskylä - Mörskom
Mäntsälä
Pernaja - Pernå

Pornainen - Borgnäs
Porvoo - Borgå
Porvoon mlk - Borgå lk
Pukkila
Ruotsinpyhtää - Strömfors
Sipoo - Sibbo

Länsi-Uudenmaan seutukaava-alue -
Väst-Nylands regionplaneområde

Karjalohja - Karislojo
Karkkila
Lohja - Lojo

Lohjan kunta - Lojo kommun
Nummi-Pusula
Sammatti

Läntisen Uudenmaan seutukaava-alue -
Västra Nylands regionplaneområde

Hanko - Hangö
Inkoo - Ingå
Karjaa - Karis
Kirkkonummi - Kyrkslätt

Pohja - Pojo
Siuntio - Sjundeå
Tammisaari - Ekenäs
Tenhola - Tenala

Varsinais-Suomen seutukaava-alue -
Egentliga Finlands regionplaneområde

Alastaro
Askainen - Villnäs
Aura
Dragöfjärd
Halikko
Houtskari - Houtskär
Iniö
Kaarina - S:t Karins
Kalanti
Karinainen
Kemiö - Kimito
Kiikala
Kisko
Korppoo - Korpo
Koski TL
Kustavi - Gustavs
Kuusjoki
Laitila
Lemu
Lieto
Loimaa
Loimaan kunta - Loimaa kommun
Marttila
Masku
Mellilä
Merimasku
Mietoinen
Muurla
Mynämäki
Naantali - Nådendal

Nauvo - Nagu
Nousiainen
Oripää
Paimio - Pemar
Parainen - Pargas
Perniö - Bjärnä
Pertteli
Piikkiö - Pikis
Pyhäranta
Pöytyä
Raisio - Reso
Rusko
Rymättylä - Rimito
Salo
Sauvo - Sagu
Somero
Suomusjärvi
Särkisalo - Finby
Taivassalo - Tövsala
Tarvasjoki
Turku - Åbo
Uusikaupunki - Nystad
Vahto
Vampula
Vehmaa
Velkua
Västansfjärd
Yläne
Ypäjä

Ahvenanmaan seutukaava-alue -
Ålands regionplaneområde

Brändö
Eckerö
Finström
Föglö
Geta
Hammarland
Jomala
Kumlinge

Kökar
Lemland
Lumparland
Maarianhamina - Mariehamn
Saltvik
Sottunga
Sund
Vårdö

Satakunnan seutukaava-alue -
Satakunda regionplaneområde

Eura
Eurajoki
Harjavalta
Honkajoki
Huitinen
Jämijärvi
Kankaanpää
Karvia
Kiukainen
Kodisjoki
Kokemäki - Kumo
Kullaa
Köyliö - Kjulo
Lappi

Lavia
Luvia
Merikarvia
Nakkila
Noormarkku - Norrmark
Pomarckku - Pärmarck
Pori - Björneborg
Punkalaidun
Rauma - Raumo
Rauman mlk - Raumo lk
Siikainen
Säkylä
Ulvila - Ulvsby

Tampereen seutukaava-alue -
Tammerfors regionplaneområde

Hämeenkyrö - Tavastkyro
Ikaalinen
Juupajoki
Kangasala
Kihniö
Klikoinen
Kuhmalahti
Kuorevesi
Kuru
Kylmäkoski
Lempäälä
Luopioinen
Längelmäki
Mouhijärvi
Mänttä
Nokia
Orivesi
Parkano

Pirkkala
Pälkäne
Ruovesi
Sahalahti
Suodenniemi
Tampere - Tammerfors
Toijala
Urjala
Valkeakoski
Vammala
Vesilahti
Viiala
Viljakkala
Vilppula
Virrat - Virdois
Ylöjärvi
Äetsä

Kanta-Hämeen seutukaava-alue -
Centrala Tavastlands regionplaneområde

Forssa
Hattula
Hauho
Hausjärvi
Humppila
Hämeenlinna - Tavastehus
Janakkala
Jokioinen

Kalvola
Lammi
Loppi
Renko
Riihimäki
Tammela
Tuulos

Päijät-Hämeen seutukaava-alue -
Päijänne-Tavastlands regionplaneområde

Artjärvi
Asikkala
Hartola
Heinola
Heinolan mlk - Heinola lk
Hollola
Koski HL

Kärkölä
Lahti
Nastola
Orimattila
Padasjoki
Sysmä

Kymenlaakson seutukaava-alue -
Kymmenedalens regionplaneområde

Anjalankoski
Elimäki
Hamina - Fredrikshamn
Iitti
Jaala
Kotka
Kouvola

Kuusankoski
Miehikkälä
Pyhtää - Pyttis
Valkeala
Vehkalahti
Virolahti

Etelä-Karjalan seutukaava-alue -
Södra Karelens regionplaneområde

Imatra
Joutseno
Lappeenranta - Villmanstrand
Lemi
Luumäki
Nuijamaa
Parikkala
Rautjärvi

Ruokolahti
Saari
Savitaipale
Suomenniemi
Taipalsaari
Uukuniemi
Ylämaa

Etelä-Savon seutukaava-alue -
Södra Savolax regionplaneområde

Anttola
Enonkoski
Haukivuori
Heinävesi
Hirvensalmi
Joroinen
Juva
Jäppilä
Kangaslampi
Kangasniemi
Kerimäki
Mikkeli - S:t Michel
Mikkelin mlk - S:t Michels

Mäntyharju
Pertunmaa
Pieksämäki
Pieksämäen mlk - Pieksämäki lk
Punkaharju
Puumala
Rantasalmi
Ristiina
Savonlinna - Nyslott
Savonranta
Sulkava
Virtasalmi

Pohjois-Karjalan seutukaava-alue -
Norra Karelens regionplaneområde

Eno
Ilomantsi
Joensuu
Juuka
Kesälahti
Kiihtelysvaara
Kitee
Kontiolahti
Lieksa
Liperi

Nurmes
Outokumpu
Polvijärvi
Pyhäselkä
Rääkkylä
Tohmajärvi
Tuupovaara
Valtimo
Värtsilä

Pohjois-Savon seutukaava-alue -
Norra Savolax regionplaneområde

Iisalmi
Juankoski
Kaavi
Karttula
Keitele
Kiuruvesi
Kuopio
Lapinlahti
Leppävirta
Maaninka
Nilsinä
Pielavesi

Rautalampi
Rautavaara
Siilinjärvi
Sonkajärvi
Suonenjoki
Tervo
Tuusniemi
Varkaus
Varpaisjärvi
Vehmersalmi
Vesanto
Vieremä

Keski-Suomen seutukaava-alue -
Mellersta Finlands regionplaneområde

Hankasalmi
Joutsa
Jyväskylä
Jyväskylän mlk - Jyväskylä lk
Jämsä
Jämsänkoski
Kannonkoski
Karstula
Keuruu
Kinnula
Kivijärvi
Konginkangas
Konnevesi
Korpilahti
Kuhmoinen
Kyyjärvi

Laukaa
Leivonmäki
Luhanka
Multia
Muurame
Petäjavesi
Pihtipudas
Pylkönmäki
Saarijärvi
Sumiainen
Suolahti
Säynätsalo
Toivakka
Uurainen
Viitasaari
Äänekoski

Vaasan läänin seutukaava-alue -
Vasa läns regionplaneområde

Alahärmä
Alajärvi
Alavus - Alavo
Evijärvi
Halsua
Himanka
Ilmajoki
Isojoki - Storå
Isokyrö - Storkyro
Jalasjärvi
Jurva
Kannus
Karijoki - Bötom
Kaskinen - Kaskö
Kauhajoki
Kauhava
Kaustinen - Kaustby
Kokkola - Karleby
Korsnäs
Kortesjärvi
Kristiinankaupunki - Kristinestad
Kruunupyy - Kronoby
Kuortane
Kurikka
Kälviä
Laihia
Lappajärvi
Lapua - Lappo
Lehtimäki

Lestijärvi
Lohtaja
Luoto - Larsmo
Maalahti - Malax
Maksamaa - Maxmo
Mustasaari - Korsholm
Nurmo
Närpiö - Närpes
Oravainen - Oravais
Perho
Peräseinäjoki
Pietarsaari - Jakobstad
Pietarsaaren mlk - Pedersöre
Seinäjoki
Soini
Teuva - Östermark
Toholampi
Töysä
Ullava
Uusikaarlepyy - Nykarleby
Vaasa - Vasa
Veteli - Vetil
Vimpeli - Vindala
Vähäkyrö - Lillkyro
Vöyri - Vörå
Ylihärmä
Ylistaro
Ähtäri

Pohjois-Pohjanmaan seutukaava-alue -
Norra Österbottens regionplaneområde

Alavieska
Haapajärvi
Haapavesi
Hailuoto - Karlö
Haukipudas
Ii
Kalajoki
Kempele
Kestilä
Kiiminki
Kuivaniemi
Kuusamo
Kärsämäki
Liminka
Lumijoki
Merijärvi
Muhos
Nivala
Oulainen
Oulu - Uleåborg
Oulunsalo

Pattijoki
Piippola
Pudasjärvi
Pulkkila
Pyhäjoki
Pyhäjärvi
Pyhäntä
Raahe - Brahestad
Rantsila
Reisjärvi
Ruukki
Sievi
Siikajoki
Taivalkoski
Temmes
Tyrnävä
Utajärvi
Vihanti
Yli-Ii
Ylikiiminki
Ylivieska

Kainuun seutukaava-alue -
Kajanalands regionplaneområde

Hyrnsalmi
Kajaani - Kajana
Kuhmo
Paltamo
Puolanka

Ristijärvi
Sotkamo
Suomussalmi
Vaala
Vuolijoki

Lapin seutukaava-alue -
Lapplands regionplaneområde

Enontekiö
Inari - Enare
Kemi
Kemijärvi
Keminmaa
Kittilä
Kolari
Muonio
Pelkosenniemi
Pello
Posio

Ranua
Rovaniemi
Rovaniemen mlk - Rovaniemi lk
Salla
Savukoski
Simo
Sodankylä
Tervola
Tornio - Torneå
Utsjoki
Ylitornio - Övertorneå

Etelä-Pohjanmaa
Södra Österbotten

Vaasan rannikkoseutu
Vasa kustområde

Keski-Pohjanmaa
Mellersta Österbotten

Alahärmä
Alajärvi
Alavus -
Alavo
Evijärvi
Ilmajoki
Isojoki -
Storå
Jalasjärvi
Karijoki -
Bötom
Kauhajoki
Kauhava
Kortesjärvi
Kuortane
Kurikka
Lappajärvi
Lapua -
Lappo
Lehtimäki
Nurmo
Peräseinäjoki
Seinäjoki
Soini
Teuva -
Östermark
Töysä
Vimpeli -
Vindala
Ylimärkä
Ylistaro
Ähtäri

Isokyrö -
Storkyro
Jurva
Kaskinen -
Kaskö
Korsnäs
Kristiinankaupunki -
Kristinestad
Kruunupyö -
Kronoby
Laihia
Luoto -
Larsmo
Maalahti -
Malax
Maksamaa -
Maxmo
Mustasaari -
Korsholm
Närpiö -
Närpes
Oravainen -
Oravais
Pietarsaari -
Jakobstad
Pietarsaaren mlk -
Pedersöre
Uusikaarlepyö -
Nykarleby
Vaasa -
Vasa
Vähäkyrö -
Lillkyro
Vöyri - Vörå

Halsua
Himanka
Kannus
Kaustinen -
Kaustby
Kokkola -
Karleby
Kälviä
Lestijärvi
Lohtaja
Perho
Toholampi
Ullava
Veteli -
Vetil



Väestörekisterikeskus - Befolkningsregistercentralen
VÄESTÖ- JA ASUNTOLASKENTA 1980
FOLK- OCH BOSTADSRÄKNINGEN 1980

Tilastokeskus toimeenpanee marraskuun 1. päivänä 1980 lakisääteisen¹⁾ väestö- ja asuntolaskennan. Sen yhteydessä kerätään Väestörekisterikeskuksen lomakkeilla väestökirjailain²⁾ edellyttämät tiedot rakennuksista ja huoneistoista. Asuinhuoneistoa koskevat tiedot antaa sen haltija tai omistaja.

Statistikcentralen förättar lagstadgad¹⁾ folk- och bostadsräkning den 1 november 1980. Samtidigt insamlas på Befolkningsregistercentralens blanketter de uppgifter om byggnader och lägenheter som förutsätts i lagen om befolkningsböcker²⁾. Uppgifter om bostadslägenhet lämnas av dess innehavare eller ägare.

ASUNTOLOMAKE - BOSTADSBLANKETT

Kunta — Kommun
Lomakenumero — Blankettnummer
Nimi — Namn
Lähiosoite — Näadress
Postinumero ja postitoimipaikka — Postnummer och postenstätt

Tämän lähetyksen saa avata muukin tässä asunnossa asuva kuin se, jolle se on osoitettu. Lomakkeella annetaan tiedot asunnosta (katso ohjeet sivuilla 2 ja 4). Tätä lomaketta ei saa lähettää asunnosta muuttaneen uuteen osoitteeseen.

Försändelsen får öppnas även av annan i denna bostad bosatt person än adressaten. På blanketten lämnas uppgifter om bostaden (se anvisningarna på sidorna 2 och 4). Blanketten skall inte sändas till bortflyttad persons nya adress.

Lomakkeelle esitetyt tiedot pyydetään tarkistamaan sekä korjaamaan niissä mahdollisesti olevat virheet ja puutteet. Var god och kontrollera de förhandsifyllda uppgifterna och rätta eventuella fel och bristfälligheter.

<p>1 Alla on niiden henkilöiden nimet, jotka väestön keskusrekisterin mukaan asuivat lomakkeita esitetyssä tässä asunnossa. Viivatkaa yli niiden henkilöiden nimet, jotka eivät enää 1.11.1980 asu asunnossa. Lisätäkää loppuun luettelosta puuttuvien asukkaiden nimet ja henkilötunnukset. Jos joku luettelossa mainittu on pysyväisluonteisesti (vähintään puoli vuotta) laitoshoidossa, esimerkiksi vanhainkodissa, merkitkää sana »laitos» hänen nimensä kohdalle.</p>	<p>Förteckningen upptar namnen på dem som enligt centrala befolkningsregistret vid blanketternas förhandsifyllning bodde i denna bostad. Stryk över namnen på dem som 1.11.1980 inte längre bor i bostaden. Fyll i namn och personbeteckning på personer som saknas i förteckningen. Om någon i förteckningen upptagen person stadigvarande (minst ett halvt år) vistas på anstalt, exempelvis på älderdomshem, skriv »anstalt» på raden för ifrågavarande person.</p>		
	Viranomaisen täyttää - ifylls av myndighet	Sukunimi ja etunimet Släktnamn och alla förnamn	Henkilötunnus Personbeteckning
<p>2 Kuinka monta tilapäistä asukasta asui asunnossa yllä mainittujen vakinaisten asukkaiden lisäksi lokakuussa 1980? Hur många personer, utöver ovannämnda stadigvarande bosatta, bodde tillfälligt i bostaden i oktober 1980?</p> <p><input type="checkbox"/> ei yhtään inte en enda</p> <p>_____ tilapäisasukasta _____ tillfälligt bosatta</p>	<p>Tässä ilmoitetaan vain ne henkilöt, joilla on vakainainen kotipaikka muualla (esimerkiksi opiskelija, joka on henkikirjoitettu johonkin toiseen asuntoon).</p> <p>Här uppges endast antalet personer som är stadigvarande bosatta annorstädes (exempelvis studerande som mantalskrivits i någon annan bostad).</p>		

¹⁾ laki — lag 154/38, asetus — förordning 953/79
²⁾ laki — lag 141/69, muutos — ändring 558/78, 7 a §

Sivu 2 — Sida 2

Tämä lomake tulee täyttää jokaisesta yksityisruokakunnan ympärivuotiseen asumiseen tarkoitettusta asuinhuoneistosta (asunnosta), johon on oma sisäänkäynti suoraan ulkoa, porraskäytävästä, ulkoeteisistä tai muusta vastaavasta. Jos asuntoon mennään toisen asunnon kautta, ne katsotaan yhdeksi asuinhuoneistoksi. Laitos-, liike-, toimisto- yms. huoneistosta annetaan tiedot toimitilalomakkeella (ks. sivu 4).

Tiedot annetaan marraskuun 1. päivältä 1980.

LOMAKKEIDEN PALAUTTAMINEN

Täytetty asuntolomake palautetaan 7.11.1980 mennessä paikalliseen väestölaskentatoimistoon postitse henkilölomakkeen mukana tullessa palautuskuoressa. Kaikki asuntoon tulleet lomakkeet voidaan palauttaa samassa kuoressa.

Kirjoittakaa kuoreen osoitteeksi:

VÄESTÖLASKENTATOIMISTO
FOLKRÄKNINGSBYRÅN

Denna blankett skall ifyllas för varje vinterbonad bostadslägenhet (bostad) avsedd för privathushåll, som har egen ingång direkt utifrån, från trappuppgång, farstu eller liknande. Om man kommer in i bostaden via en annan bostad, anses dessa utgöra en enda bostadslägenhet. Uppgifter om anstalts-, affärs- kontors- o.dyl. lokaler lämnas på blanketten för verksamhetslokaler (se sida 4).

Uppgifterna lämnas enligt förhållandena den 1 november 1980.

RETURNERING AV BLANKETTERNA

Den ifyllda bostadsblanketten returneras senast 7.11.1980 per post till den lokala folkräkningsbyrån i det kuvert som medföljt personblanketten. Alla blanketter som kommit till bostaden kan returneras i samma kuvert.

Skriv följande adress på kuvertet:

Oikea vaihtoehto merkitään rastilla
Kryssa för rätt alternativ

OHJEITA — ANVISNINGAR

<p>3 Kuinka monta huonetta asunnossa on keittiö mukaanluettuna? <i>Hur många rum finns det i bostaden köket medräknat?</i></p> <p>_____ huonetta rum</p>	<p>Huone on ikkunallinen tila, jonka lattiapinta-ala on vähintään 7 neliometriä ja keskikorkeus vähintään 2 metriä. Eteistä, vilpolaa, makuualkovia tai muuta sellaista ei lueta huoneeksi.</p> <p><i>Med rum avses ett fönsterförssett utrymme, vars golvyta är minst 7 kvadratmeter och medelhöjd minst 2 meter. Tambur, veranda, sovalkov och annat dylikt räknas inte som rum.</i></p>																		
<p>4 Onko asunnossa keittiö? <i>Finns det i bostaden</i></p> <p>1 <input type="checkbox"/> keittiö (pinta-ala vähintään 7 neliometriä) kök (golvyta minst 7 kvadratmeter)</p> <p>2 <input type="checkbox"/> keittokomero, -kaappi (pinta-ala alle 7 neliometriä) kokvrå eller kokskåp (golvyta under 7 kvadratmeter)</p> <p>3 <input type="checkbox"/> ei kumpakaan ingetdera</p>	<p>Keittiöksi katsotaan myös niisanottu tupakeittiö.</p> <p><i>Som kök räknas även så kallad storstuga.</i></p>																		
<p>5 Mikä on asunnon pinta-ala? <i>Hur stor är bostadens golvyta?</i></p> <p>_____ neliometriä kvadratmeter</p>	<p>Pinta-alaan lasketaan myös aputilojen (kodinhoitotilan, vaatehuoneen tai muun sellaisen) ja asunnossa olevan saunan pinta-ala. Pinta-alaan ei lasketa parveketta, kuistia, vilpolaa, kylmää eteistä tai muuta sellaista eikä pannuhuonetta, kellaria, autotallia tai kylmää varastotilaa.</p> <p><i>I golvytan medräknas även hjälputrymmen (grovkök, klädrum eller liknande) och bastu som är belägen i bostaden. I golvytan medräknas inte balkong, farstu, veranda, kall tambur eller liknande, ej heller pannrum, källare, garage eller kalla förrädsutrymmen.</i></p>																		
<p>6 Onko asunnossa WC? <i>Finns det i bostaden</i></p> <table border="0"> <thead> <tr> <th></th> <th>Ei/Nej</th> <th>Kyllä/Ja</th> </tr> </thead> <tbody> <tr> <td>WC</td> <td>1 <input type="checkbox"/></td> <td>2 <input type="checkbox"/></td> </tr> <tr> <td>lämmin vesi/varmvatten</td> <td>1 <input type="checkbox"/></td> <td>2 <input type="checkbox"/></td> </tr> <tr> <td>suihku- tai kylpyhuone/ dusch- eller badrum</td> <td>1 <input type="checkbox"/></td> <td>2 <input type="checkbox"/></td> </tr> <tr> <td>sauna/bastu</td> <td>1 <input type="checkbox"/></td> <td>2 <input type="checkbox"/></td> </tr> <tr> <td>puhelin/telefon</td> <td>1 <input type="checkbox"/></td> <td>2 <input type="checkbox"/></td> </tr> </tbody> </table>		Ei/Nej	Kyllä/Ja	WC	1 <input type="checkbox"/>	2 <input type="checkbox"/>	lämmin vesi/varmvatten	1 <input type="checkbox"/>	2 <input type="checkbox"/>	suihku- tai kylpyhuone/ dusch- eller badrum	1 <input type="checkbox"/>	2 <input type="checkbox"/>	sauna/bastu	1 <input type="checkbox"/>	2 <input type="checkbox"/>	puhelin/telefon	1 <input type="checkbox"/>	2 <input type="checkbox"/>	<p>Sauna: Tässä ilmoitetaan sauna, joka on omakotitalossa, rivi- tai kerrostaloasunnossa tai maatilän päärakennuksessa. Kahden tai useamman asunnon yhteistä saunaa (esimerkiksi kerrostalon yhteinen sauna) ei ilmoiteta. Saunaa, joka on eri rakennuksessa kuin asunto, ei myöskään ilmoiteta.</p> <p><i>Bastu: Här uppges bastu i egnahemshus, radhus- eller våningshusbostäder eller i huvudbyggnaden på lantbruk. Bastu, gemensam för två eller flera bostäder uppges inte (t.ex. gemensam bastu i flervåningshus), ej heller bastu i annan byggnad än bostaden.</i></p>
	Ei/Nej	Kyllä/Ja																	
WC	1 <input type="checkbox"/>	2 <input type="checkbox"/>																	
lämmin vesi/varmvatten	1 <input type="checkbox"/>	2 <input type="checkbox"/>																	
suihku- tai kylpyhuone/ dusch- eller badrum	1 <input type="checkbox"/>	2 <input type="checkbox"/>																	
sauna/bastu	1 <input type="checkbox"/>	2 <input type="checkbox"/>																	
puhelin/telefon	1 <input type="checkbox"/>	2 <input type="checkbox"/>																	

KÄÄNNÄ/VÄND

Sivu 3 — Sida 3

<p>7 Asunnon haltija <i>Bostadsinnehavaren</i></p> <p>1 <input type="checkbox"/> omistaa talon, jossa asunto on <i>äger huset där bostaden är belägen</i></p> <p>2 <input type="checkbox"/> omistaa asunnon osakkeet <i>äger bostadens aktier</i></p> <p>3 <input type="checkbox"/> asuu työnantajan omistamassa tai vuokraamassa asunnossa <i>bor i bostad som arbetsgivaren äger eller hyr</i></p> <p>4 <input type="checkbox"/> asuu vuokralaisena (myös asunto-osuuskunnan asunnossa asuva) <i>hyr bostaden (även bostadsandelslags bostad)</i></p> <p>5 <input type="checkbox"/> asuu muulla perusteella (esim. syytinki, sukulaisuus). <i>bor på andra grunder (t.ex. sytning, släktskap).</i></p> <p>6 <input type="checkbox"/> Asunto on asumaton <i>Bostaden är obebodd</i></p>	<p>Asunnon haltija on se, joka asuu asunnossa vakinaisesti sen omistajana tai päävuokralaisena tai joka on saanut asunnon käyttöönsä virka- tai työsuhteen nojalla.</p> <p>Kohdassa 3 tarkoitetaan vuokra-asuntoa, jonka sen haltija on saanut käyttöönsä virka- tai työsuhteen nojalla.</p> <p>Kohdassa 5 tarkoitetaan asuntoa, josta ei makseta vuokraa.</p> <p>Bostadsinnehavare är person, som stadigvarande bor i bostaden antingen som dess ägare eller huvudhyresgäst eller på grund av anställningsförhållande.</p> <p>I punkt 3 avses hyresbostad som bostadsinnehavaren fått till sitt förfogande på grund av anställningsförhållande.</p> <p>I punkt 5 avses bostad, för vilken inte erlaggs hyra.</p>
---	---

KYSYMYKSET 8—10 KOSKEVAT VAIN VUOKRA-ASUNNOSSA JA TYÖNANTAJAN OMISTAMASSA TAI VUOKRAAMASSA ASUNNOSSA ASUVIA. FRÅGORNA 8—10 GÄLLER ENDAST PERSONER BOSATTA I HYRESBOSTÄDER ELLER I BOSTÄDER SOM ARBETSGIVAREN ÄGER ELLER HYR.

<p>8 Mikä oli asuntonne kuukausivuokra lokakuussa 1980? <i>Hur stor var månadshyran för Er bostad i oktober 1980?</i></p> <p>_____ markkaa _____ mark</p> <p>Maksoitteko lisäksi erikseen lämmityskustannukset? <i>Stod Ni dessutom för uppvärmningskostnaderna?</i></p> <p>Ei/Nej Kyllä/Ja 1 <input type="checkbox"/> 2 <input type="checkbox"/></p>	<p>Kuukausivuokra ilmoitetaan vesimaksuineen ja mahdollista asumistukea vähentämättä.</p> <p><i>Månadshyran uppges med vattenavgifterna inräknade och utan avdrag av eventuellt bostadsbidrag.</i></p>
<p>9 Onko vuokranantaja <i>Har Ni hyrt bostaden av</i></p> <p>1 <input type="checkbox"/> yksityinen henkilö tai perikunta <i>enskild person eller stärbhus</i></p> <p>2 <input type="checkbox"/> muu, ilmoittakaa vuokranantajan nimi tarkasti <i>annan, uppgge hyresvärdens namn noggrant</i></p> <p>_____</p> <p>_____</p>	<p>Jos asutte työnantajan omistamassa tai vuokraamassa asunnossa, ilmoittakaa työnantajan nimi.</p> <p><i>Om Ni bor i en bostad som arbetsgivaren äger eller hyr, uppgge arbetsgivarens namn.</i></p>
<p>10 Onko asunto <i>Är bostaden</i></p> <p>1 <input type="checkbox"/> asuntola-asunto? Ilmoittakaa asuntolan nimi <i>en internatbostad? Uppge internatets namn</i></p> <p>_____</p> <p>2 <input type="checkbox"/> varattu yksinomaan opiskelijoille, vanhuksille tai vammaisille? <i>reserverad enbart för studerande, åldringar eller handikappade?</i></p>	<p>Asuntola-asunnot ovat sellaisia erityisryhmien asuntoja, joilla on yhteisiä tiloja, kuten yhteinen keittiö, kylpyhuone tai seurusteluhuone (esim. oppilajasuntoloiden ns. solu-asunnot, vanhainkodit). Opiskelijoille, vanhuksille tai vammaisille varatut asunnot ovat tavallisia asuinhuoneistoja, jotka vuokrataan ainoastaan näille erityisryhmille.</p> <p>Internatbostäder är sådana för specialgrupper avsedda bostäder som har gemensamma utrymmen såsom kök, badrum eller sällskapsrum (t.ex. studenthemmens enkelrum, ålderdomshem).</p> <p>Bostäder som reserverats för studerande, åldringar eller handikappade är vanliga bostadslägenheter som uthyres endast åt dessa specialgrupper.</p>

TIEDOT ANTOI — UPPGIFTERNA HAR LÄMNATS AV

Allekirjoitus — Underskrift

Lähiosoite — Näadress

Nimi tekstiaalle — Namnet textat

Postitoimipaikka — Postanstält

Puhelin kotiin
Telefon hemtyöhön
till arbetsplatsen

Sivu 4 — Sida 4

● **MUISTAKAA MYÖS MUUT LOMAKKEET**

Vuoden 1980 lakisääteisessä väestö- ja asuntolaskennassa on tämän asuntolomakkeen lisäksi täytettävä myös muita lomakkeita.

Henkilölomake. Kaikkien 1.11.1980 mennessä 15 vuotta täyttäneiden tulee täyttää henkilölomake. Siinä kysytään muun muassa ammattia, työpaikkaa ja opintoja. Lomake tulee postitse.

Kesämökkilomake. Jokaisen, joka omistaa kesämökin tai vastaavan, tulee täyttää kesämökkilomake. Lomake tulee kesämökin omistajalle postitse.

Rakennuslomake. Lomakkeella annetaan tietoja rakennuksista. Lomakkeen täyttää rakennusten omistaja tai tämän edustaja, jolle lomake tulee postitse.

Toimitilalomakkeella annetaan tietoja toimitiloista kuten tehtaista, verstaista, myymälöistä, toimistoista tai muista sellaisista. Lomake tulee postitse toimitilan osoitteella. Sen täyttää toimitilan haltija.

● **MISTÄ LOMAKKEITA SAA?**

Oikea lomake tulee yleensä oikeaan osoitteeseen postitse. Jos ette kuitenkaan ole saanut Teille kuuluvaa lomaketta, pyytäkää sellainen asuinkuntanne väestölaskentatoimistosta. Osoite ja puhelinnumero ovat tämän lomakkeen sivulla 2. Toimistosta saatte myös lisätietoja, ohjeita ja neuvoja.

● **RAKENNUKSEN OMISTAJAN TAI TÄMÄN EDUSTAJAN ILMOITUSVELVOLLISUUS**

Väestökirjalain 7 a 5:n 2 momentin mukaan on rakennuksen omistaja tai tämän edustaja velvollinen antamaan huoneistoa koskevat tiedot silloin, kun huoneisto on tyhjiillään tai sen haltijaa taikka omistajaa ei ole tavoitettu.

○ **GLÖM INTE DE ÖVRIGA BLANKETTERNA**

För 1980 års lagstadgade folk- och bostadsräkning skall även andra blanketter förutom denna bostadsblankett ifyllas.

Personblanketten. Alla som senast 1.11.1980 fyllt 15 år skall fylla i personblanketten. På den fråges efter bland annat yrke, arbetsplats och studier. Blanketten kommer per post.

Fritidshusblanketten. Alla som äger sommarstuga eller motsvarande skall fylla i fritidshusblanketten. Den skickas till ägarna per post.

Byggnadsblanketten. På blanketten lämnas uppgifter om byggnader. Blanketten skall ifyllas av byggnadens ägare eller dennes representant, som får blanketten per post.

På blanketten för varksamhetslokaler lämnas uppgifter om lokaler såsom fabriker, verkstäder, butiker, kontor och andra dylika. Blanketten kommer per post på lokalens adress. Den skall fyllas i av lokal innehavaren.

○ **VAR FÅR MAN BLANKETTER?**

Rätt blankett kommer i allmänhet till rätt adress per post. Om Ni likväl inte fått blankett som berör Er, kan Ni erhålla en sådan på folkräkningsbyrån på Er bostadsort. Adress och telefonnummer finns på sida 2 på denna blankett. På byrån kan Ni också få tilläggsuppgifter, råd och anvisningar.

○ **BYGGNADENS ÄGARES ELLER DENNES FÖRETRÄDARES SKYLDIGHET ATT LÄMNA UPPGIFTER**

Enligt lagen om befolkningsböcker 7 a § 2 momentet är byggnadens ägare eller dennes företrädare skyldig att lämna uppgifter om bostaden då den är tom eller dess innehavare eller ägare inte påträffats.

Väestö- ja asuntolaskennan julkaisut
Folk- och bostadsräkningens publikationer
Population and Housing Census publications

Osa Del Volume	Nimi Namn Name	Osa Del Volume	Nimi Namn Name
I A	Ammatti ja elinkeino; koko väestö Yrke och näringsgren; hela befolkningen Occupation and industry; total population	• VII	Asuntokunnat ja perheet Bostadshushåll och familjer Household-dwelling units and families
I B	Ammatti ja elinkeino; ammatissa toimiva väestö Yrke och näringsgren; yrkesverksam befolkning Occupation and industry; economically active population	• VIII	Asumisolot Bostadsförhållanden Housing conditions
I C	Ammatti ja elinkeino; työpaikan sijainti Yrke och näringsgren; arbetsplatsens belägenhet Occupation and industry; place of employment	• IX	Asuntokanta Bostadsbeståndet Dwelling stock
II	Työvoima ja työllisyys Arbetskraft och sysselsättning Labour force and employment	• X	Rakennuskanta, toimitilat Byggnadsbeståndet, verksamhetslokaler Building stock, business premises
III A	Tulot; ammatissa toimiva väestö Inkomster; yrkesverksam befolkning Income; economically active population	• XI	Kesämökkit Fritidshus Summer cottages
III B	Tulot; asuntokunnat ja perheet Inkomster; bostadshushåll och familjer Income; household-dwelling units and families	XII	Alueittaiset yhteenvedot Regionala sammanfattningar Regional data
IV	Eläkkeensaajat Mottagare av pensioner Recipients of pensions	XIII	Taajamat Tätorter Localities
V	Sairastavuus Sjuklighet Health disorders	XIV	Ruotsinkielinen väestö Svenskspråkig befolkning Swedish-speaking population
VI A	Koulutus; koko väestö Utbildning; hela befolkningen Education; total population	XV	Viljelijäväestö Lantbrukarbefolkning Farmers
VI B	Koulutus; ammatissa toimiva väestö Utbildning; yrkesverksam befolkning Education; economically active population	XVI	Suomessa asuvat ulkomaan kansalaiset I Finland bosatta utländska medborgare Foreign citizens residing in Finland
		XVII	Kokoomatiedot Samlade uppgifter Compiled data
		• XVIII	Hakemisto Register Index
		• XIX	Työvoimatutkimus Arbetskraftsundersökning Labour force survey

• Ilmestynyt — Utkommit — Issued

Tätä julkaisua myy

VALTION PAINATUSKESKUS
MARKKINOINTIOSASTO

Postimyyni

PL 516
00101 HELSINKI 10
Puh. 90-539011

Kirjakauppa

Annankatu 44, Helsinki
(Et. Rautatiekadun kulma)
Puh. 90-17341

Denna publikation säljes av

STATENS TRYCKERICENTRAL
MARKNADSFÖRINGSÄVDELNINGEN

Postförsäljning

PB 516
00101 HELSINGFORS 10
Tel. 90-539011

Bokhandel

Annegatan 44, Helsingfors
(i hörnet av S. Järnv.g.)
Tel. 90-17341

This publication can be obtained from

GOVERNMENT PRINTING CENTRE
MARKETING DEPARTMENT

Mail-order business

P.O. Box 516
SF-00101 HELSINKI 10
Phone 90-539011

Bookshop

Annankatu 44
00100 HELSINKI 10
Phone 90-17341