

# Väestönmuutokset Befolkningsrörelsen Vital Statistics

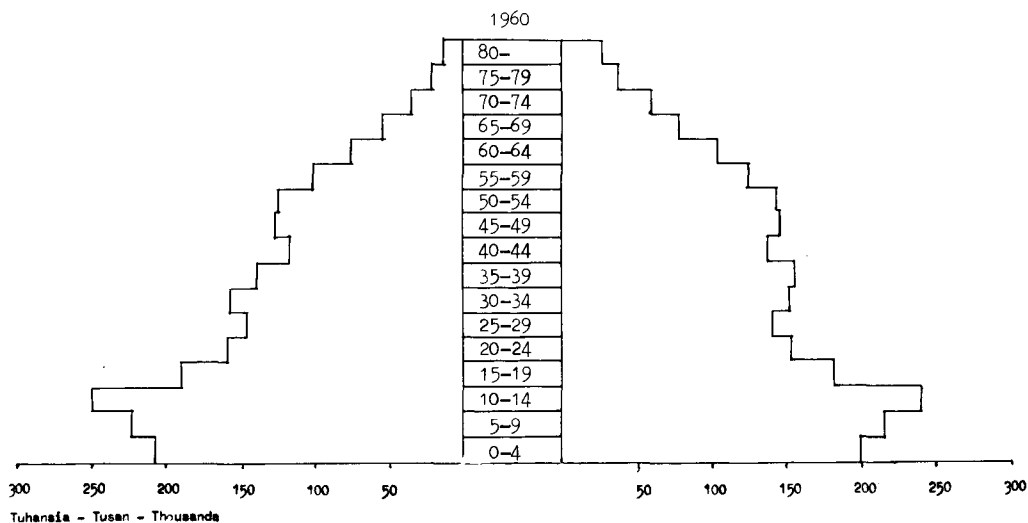
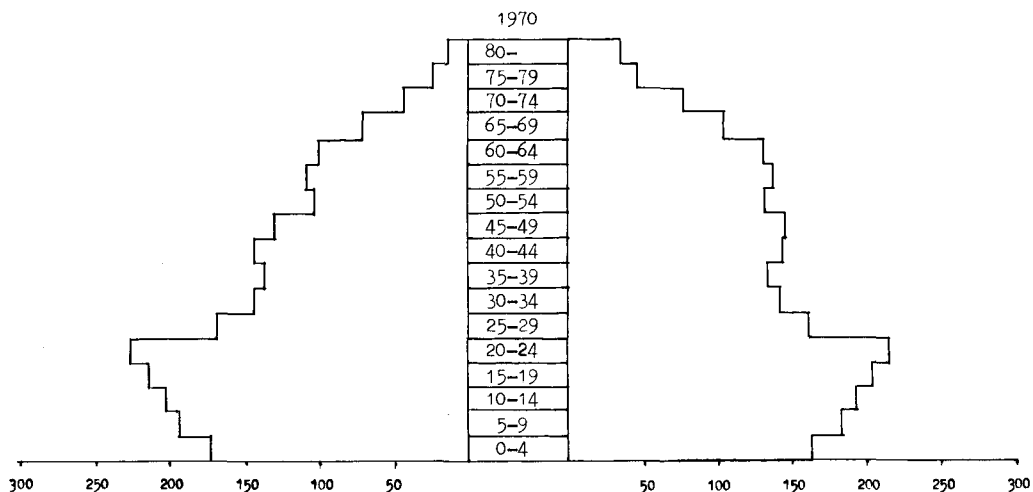
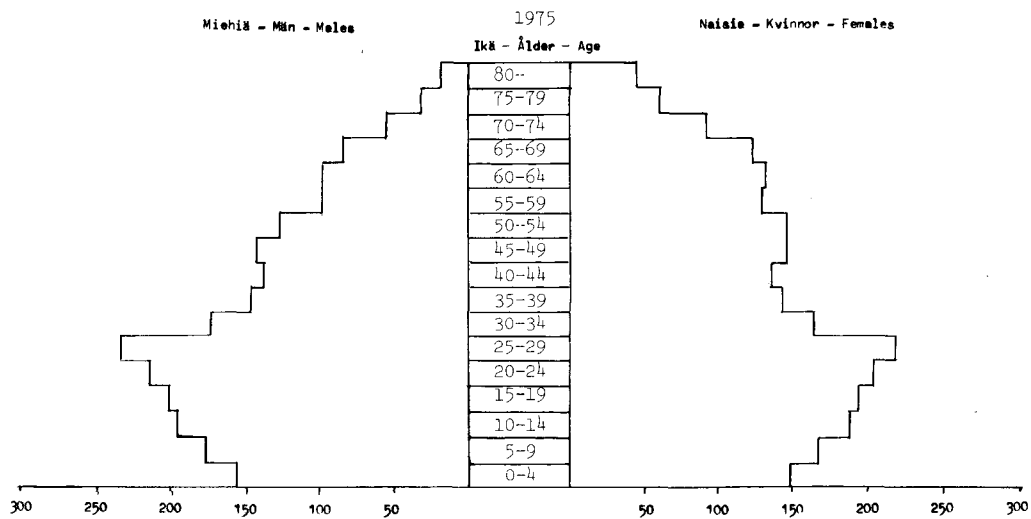
1975

HELSINKI 1978



Tilastokeskus  
Statistikcentralen  
Central Statistical Office of Finland

VÄESTÖ IÅN JA SUKUPUOLEN MUKAAN VUOSIEN 1960, 1970 JA 1975 LOPUSSA - FOLKMÅNGD EFTER ÅLDER OCH KÖN VID  
 UTGÅNGEN AV ÅREN 1960, 1970 OCH 1975 - POPULATION BY AGE AND SEX ON 31 DECEMBER 1960, 1970 AND 1975



# **Väestönmuutokset Befolkningsrörelsen Vital Statistics**

**1975**

HELSINKI 1978

ISSN 0430-5612

Helsinki 1978. Valtion painatuskeskus

## Alkusanat

Tämä julkaisu sisältää vuoden 1975 väestöä ja väestönmuutoksia esittäviä tauluja. Julkaisua on muutettu edellisestä vuodesta. Käsillä olevaan julkaisuun on otettu taustatiedoiksi myös aikaisempien vuosien lukuja. Siihen on lisätty pari väestönmuutosryhmää, lailliset raskauden keskeyttämiset ja kunnan sisäinen muuttoliike eli kunnassamuutto, sekä kuolleisuus- ja eloonjäämisluvut.

Julkaisun alussa on selostus tietojen keruusta ja käsittelystä sekä käsitteistä ja määritelmistä.

Julkaisun laatimista on johtanut yliaktuaari *Irja Inkinen*

Helsingissä, tilastokeskuksessa, marraskuussa 1977

## Förord

Föreliggande publikation innehåller tabeller över folkmängden och befolkningsrörelsen år 1975. Publikationen har undergått en del förändringar jämfört med den föregående volymen. I denna publikation har även siffror för tidigare år medtagits såsom bakgrundsinformation. Några nya grupper inom befolkningsrörelsen har lagts till, dvs. legala aborter, omflyttning inom kommunen samt dödlighets- och livslängdstal.

I början av publikationen finns en redogörelse för hur insamlingen och bearbetningen av uppgifter utförts samt för begrepp och definitioner.

Publikationen har redigerats av överaktuarie *Irja Inkinen*

Helsingfors, statistikcentralen, november 1977

Aaro Kenttä

*Jorma Hyppölä*

## Sisällys

	Sivu
Väestötilaston perusteita .....	8
<b>T a u l u j a</b>	
<b>Väestörakenne</b>	
1. Väestö siviilisäädyn ja sukupuolen mukaan 1960 – 1975 .....	14
2. Väestö iän mukaan sekä 1 000 miestä vastaava naisten määrä 1940 – 1975 .....	14
3. Naimisissa olevat naiset koko väestön 1 000 naista kohti ikäryhmittäin 1950 – 1975 .....	14
4. Väestö syntymävuoden, iän, siviilisäädyn ja sukupuolen mukaan 1975 .....	15
5. Keskiväkiluku iän ja sukupuolen mukaan lääneittäin 1975 .....	17
6. Keskiväkiluku iän, siviilisäädyn ja sukupuolen mukaan 1975 .....	18
<b>Yleiskatsaus väestönmuutoksiin</b>	
7. Väestönmuutokset ja keskiväkiluku 1961 – 1975 .....	18
8. Väestönmuutokset lääneittäin 1961 – 1975 .....	19
9. Väestönmuutokset ja väkiluku lääneittäin, seutukaava-alueittain ja kunnittain 1975 .....	20
10. Aluejärjestelyjen ja kuntamuodon vaihdosten aiheuttamat väestönmuutokset .....	38
11. Väkiluku ja väestönmuutokset uskontokunnittain 1975 .....	40
12. Väestönmuutokset <sup>1)</sup> siviilisäädyn ja sukupuolen mukaan 1975 .....	40
<b>Solmitut avioliitot</b>	
13. Avioliiton solmineet syntymävuoden, aikaisemman siviilisäädyn ja avioliiton järjestysluvun mukaan 1975 ..	41
14. Avioliiton solmineet iän ja aikaisemman siviilisäädyn mukaan 1975 .....	42
15. Avioliiton solmineet iän mukaan lääneittäin 1975 .....	44
16. Avioliiton solmineet iän (1-vuotislukon), aikaisemman siviilisäädyn ja avioliiton järjestysluvun mukaan 1975 ..	46
17. Avioituneisuusluvut <sup>1)</sup> iän ja sukupuolen mukaan 1971 – 1975 .....	47
18. Solmitut avioliitot kuukausittain 1966 – 1975 .....	47
19. Avioliiton solmineet pääkielen ja asuinpaikan mukaan 1975 .....	47
<b>Avio- ja asumuserot</b>	
20. Solmitut ja purkautuneet avioliitot 1961 – 1975 .....	48
21. Purkautuneet avioliitot puolisoiden mediaani-ikä ja avioliiton mediaanikestoajan mukaan vuosina 1971 – 1975 .....	48
22. Avioerot avioliiton kestoajan mukaan 1961 – 1975 ..	48
23. Avio- ja asumuserot lääneittäin 1966 – 1975 .....	49
24. Avioerot puolisoiden iän mukaan 1975 .....	49
25. Purkautuneet avioliitot vaimon naimisiinmenoiän ja avioliiton solmimisvuoden mukaan .....	50
26. Avioerot puolisoiden iän ja avioliiton kestoajan mukaan 1975 .....	50
27. Avioerot avioliiton kestoajan ja lapsiluvun mukaan 1975 .....	51
28. Vuoden 1975 avioerolapset iän mukaan lääneittäin 1975 .....	52

## Innehåll

	Sida
Befolkningsstatistikens grunder .....	8
<b>T a b e l l e r</b>	
<b>Befolkningens sammansättning</b>	
1. Folkmängd efter civilstånd och kön 1960 – 1975 ....	14
2. Folkmängd efter ålder samt antal kvinnor på 1 000 män 1940 – 1975 .....	14
3. Giftna kvinnor på 1 000 kvinnor av hela folkmängden efter ålder 1950 – 1975 .....	14
4. Folkmängd efter födelseår, ålder, civilstånd och kön 1975 .....	15
5. Medelfolkmängd efter ålder och kön länsvis 1975 ....	17
6. Medelfolkmängd efter ålder, civilstånd och kön 1975 ..	18
<b>Översikt av befolkningsrörelsen</b>	
7. Befolkningsrörelsen och medelfolkmängden 1961 – 1975 .....	18
8. Befolkningsrörelsen länsvis 1961 – 1975 .....	19
9. Befolkningsrörelsen och folkmängd efter län, regionplaneområden och kommuner 1975 .....	20
10. Av områdesregleringar och ändringar av kommuntyp förorsakade befolkningsförändringar .....	38
11. Folkmängd och befolkningsrörelsen efter trossamfund 1975 .....	40
12. Befolkningsrörelsen <sup>1)</sup> efter civilstånd och kön 1975 ..	40
<b>Ingångna äktenskap</b>	
13. Nyblivna giftna efter födelseår, tidigare civilstånd och äktenskapets ordningsnummer 1975 .....	41
14. Nyblivna giftna efter ålder och tidigare civilstånd 1975 ..	42
15. Nyblivna giftna efter ålder länsvis 1975 .....	44
16. Nyblivna giftna efter ålder (ettårsgrupper), tidigare civilstånd och äktenskapets ordningsnummer 1975 ...	46
17. Giftermålstal <sup>1)</sup> efter ålder och kön 1971 – 1975 ....	47
18. Ingångna äktenskap månadsvis 1966 – 1975 .....	47
19. Nyblivna giftna efter huvudspråk och boningsort 1975 ..	47
<b>Äktenskaps- och hemskillnader</b>	
20. Ingångna och upplösta äktenskap 1961 – 1975 .....	48
21. Upplösta äktenskap efter makarnas medianålder och äktenskapets medianvaraktighet åren 1971 – 1975 ...	48
22. Äktenskapsskillnader efter äktenskapets varaktighet 1961 – 1975 .....	48
23. Äktenskaps- och hemskillnader länsvis 1966 – 1975 ..	49
24. Äktenskapsskillnader efter makarnas ålder 1975 .....	49
25. Upplösta äktenskap efter hustruns ålder vid äktenskapets ingående och året för äktenskapets ingående ..	50
26. Äktenskapsskillnader efter makarnas ålder och äktenskapets varaktighet 1975 .....	50
27. Äktenskapsskillnader efter äktenskapets varaktighet och barnens antal 1975 .....	51
28. Nyblivna skilsmässobarn efter ålder länsvis 1975 ....	52

## Syntyneet

29. Elävänä ja kuolleena syntyneet avioisuuden ja sukupuolen mukaan 1961 – 1975 .....	52
30. Elävänä ja kuolleena syntyneet avioisuuden ja äidin iän mukaan lääneittäin 1975 .....	53
31. Elävänä ja kuolleena syntyneet avioisuuden, äidin iän ja lapsen järjestysluvun mukaan 1975 .....	54
32. Elävänä ja kuolleena syntyneet avioliiton iän ja äidin iän mukaan 1975 .....	54
33. Elävänä ja kuolleena syntyneet avioisuuden ja äidin mediaani-ikäen mukaan lääneittäin 1961 – 1975 .....	55
34. Elävänä syntyneet avioisuuden, äidin syntymävuoden, iän ja siviilisäädyn mukaan 1975 .....	56
35. Elävänä syntyneet avioisuuden ja lapsen järjestysluvun mukaan lääneittäin 1975 .....	57
36. Elävänä ja kuolleena syntyneet avioliiton iän ja avioliiton kestoajan mukaan 1975 .....	58
37. Elävänä ja kuolleena syntyneet avioisuuden ja sukupuolen mukaan kuukausittain 1975 .....	58
38. Synnytykset avioisuuden ja synnyttäjien iän mukaan lääneittäin 1975 .....	59
39. Ikäryhmittäiset hedelmällisyysluvut, äidin mediaani-ikä sekä brutto- ja nettousiutumisluvut 1961 – 1975 .....	60
40. Ikäryhmittäiset hedelmällisyysluvut sekä brutto- ja nettousiutumisluvut lääneittäin .....	60
41. Lailliset raskauden keskeyttämiset synnytysten luvun sekä naisen iän ja siviilisäädyn mukaan 1966 – 1970 ja 1973 – 1975 .....	61
42. Lailliset raskauden keskeyttämiset naisen iän ja asuinpaikan mukaan 1975 .....	62
43. Lailliset raskauden keskeyttämiset naisen iän ja siviilisäädyn mukaan 1975 .....	62

## Kuolleet

44. Kuolleet, kuolleisuus ja imeväiskuolleisuus sukupuolen mukaan 1961 – 1975 .....	63
45. Kuolleet kuukausittain 1966 – 1975 .....	63
46. Kuolleisuusindeksit sukupuolen ja iän mukaan 1951 – 1975 .....	63
47. Kuolleet sukupuolen, iän ja siviilisäädyn mukaan lääneittäin 1975 .....	64
48. Kuolleisuus iän ja sukupuolen mukaan lääneittäin 1975 .....	66
49. Kuolleet iän, siviilisäädyn ja sukupuolen mukaan 1975 .....	66
50. Kuolleet syntymävuoden, iän, siviilisäädyn ja sukupuolen mukaan 1975 .....	67
51. Kuolleisuus iän, siviilisäädyn ja sukupuolen mukaan 1975 .....	70
52. Ensimmäisellä ikävuodella kuolleet iän ja sukupuolen mukaan 1975 .....	71
53. Imeväiskuolleisuus lääneittäin 1975 .....	71
54. Leskeksi jääneet sukupuolen, iän ja avioliiton kestoajan mukaan 1975 .....	72
55. Leskeksi jääneet sukupuolen ja iän mukaan keskiväkiluvun 1 000 naimisissa olevaa kohti 1966 – 1975 .....	72
56. Naimisissa olleet kuolleet ja leskeksi jääneet iän ja sukupuolen mukaan 1975 .....	73
57. Kuolleisuus- ja eloonjäämislukuja 1975 .....	74

## Födda

29. Levande födda och dödfödda efter legitimitet och kön 1961 – 1975 .....	52
30. Levande födda och dödfödda efter legitimitet och moderns ålder länsvis 1975 .....	53
31. Levande födda och dödfödda efter legitimitet, moderns ålder och barnets ordningsnummer 1975 .....	54
32. Levande födda och dödfödda i äktenskap efter faderns och moderns ålder 1975 .....	54
33. Levande födda och dödfödda efter legitimitet och moderns medianålder länsvis 1961 – 1975 .....	55
34. Levande födda efter legitimitet, moderns födelseår, ålder och civilstånd 1975 .....	56
35. Levande födda efter legitimitet och barnets ordningsnummer länsvis 1975 .....	57
36. Levande födda och dödfödda i äktenskap efter moderns ålder och äktenskapets varaktighet 1975 .....	58
37. Levande födda och dödfödda efter legitimitet och kön månadsvis 1975 .....	58
38. Barnbörder i och utom äktenskap efter barnafödernas ålder länsvis 1975 .....	59
39. Åldersdifferentierade fruktsamhetstal, moderns medianålder samt brutto- och nettoreproduktionstal 1961 – 1975 .....	60
40. Åldersdifferentierade fruktsamhetstal samt brutto- och nettoreproduktionstal länsvis .....	60
41. Legala aborter efter antal förlossningar samt kvinnans ålder och civilstånd 1966 – 1970 och 1973 – 1975 ..	61
42. Legala aborter efter kvinnans ålder och boningsort 1975 .....	62
43. Legala aborter efter kvinnans ålder och civilstånd 1975 .....	62

## Döda

44. Döda, dödlighet och spädbarnsdödlighet efter kön 1961 – 1975 .....	63
45. Döda månadsvis 1966 – 1975 .....	63
46. Index för dödligheten efter kön och ålder 1951 – 1975 .....	63
47. Döda efter kön, ålder och civilstånd länsvis 1975 .....	64
48. Dödlighet efter ålder och kön länsvis 1975 .....	66
49. Döda efter ålder, civilstånd och kön 1975 .....	66
50. Döda efter födelseår, ålder civilstånd och kön 1975 ..	67
51. Dödlighet efter ålder, civilstånd och kön 1975 .....	70
52. Döda under första levnadsåret efter ålder och kön 1975 ..	71
53. Spädbarnsdödlighet länsvis 1975 .....	71
54. Nyblivna änklingar och änkor efter kön, ålder och äktenskapets varaktighet 1975 .....	72
55. Nyblivna änklingar och änkor efter ålder på 1 000 av medelfolkmängdens gifta 1966 – 1975 .....	72
56. Giftna döda och nyblivna änklingar och änkor efter ålder 1975 .....	73
57. Livslängdstabeller 1975 .....	74

## Maassamuutto

58. Kuntien välinen muuttoliike kuntamuodon mukaan 1961 – 1975 .....	75
59. Kuntien välinen muuttoliike lääneittäin 1975 .....	76
60. Läänien välinen ja sisäinen <sup>1)</sup> muuttoliike muuttaneiden sukupuolen, kielen ja iän mukaan 1975 .....	78
61. Läänien välinen nettomuutto 1975 .....	82
62. Kuntien välinen muuttoliike ja kunnassamuutto muuttaneiden iän ja sukupuolen mukaan 1975 .....	82
63. Kuntien välinen muuttoliike muuton suunnan, muuttaneiden iän, siviilisäädyn ja sukupuolen mukaan 1975 ..	83
64. Kuntien välinen muuttoliike muuttaneiden <sup>1)</sup> koulutustasteen ja sukupuolen mukaan lääneittäin 1975 ....	84

## Suomen ja muiden Pohjoismaiden välinen muuttoliike

65. Muista Pohjoismaista ja muihin Pohjoismaihin muuttaneet lääneittäin 1970 – 1975 .....	85
66. Muista Pohjoismaista muuttaneet tuloläänin, lähtömaan, iän, siviilisäädyn ja sukupuolen mukaan 1975 ..	86
67. Muihin Pohjoismaihin muuttaneet lähtöläänin, tulomaan, iän, siviilisäädyn ja sukupuolen mukaan 1975 ..	88
68. Muista Pohjoismaista ja muihin Pohjoismaihin muuttaneet vuosineljänneksen ja sukupuolen mukaan lääneittäin 1975 .....	90
69. Muista Pohjoismaista muuttaneet iän, siviilisäädyn, kielen ja sukupuolen mukaan 1975 .....	90
70. Muihin Pohjoismaihin muuttaneet iän, siviilisäädyn, kielen ja sukupuolen mukaan 1975 .....	91
71. Muihin Pohjoismaihin muuttaneet <sup>1)</sup> koulutustasteen, sukupuolen ja lähtöläänin mukaan 1975 .....	92

## Liite

Luettelo julkaisemattomista tauluista .....	93
---	----

## Inrikes omflyttning

58. Omflyttning mellan kommuner efter kommutyp 1961 – 1975 .....	75
59. Omflyttning mellan kommuner länsvis 1975 .....	76
60. Omflyttning mellan län och inom <sup>1)</sup> län efter flyttarnas kön, språk och ålder 1975 .....	78
61. Nettoflyttning mellan län 1975 .....	82
62. Omflyttning mellan kommuner och inom kommuner efter flyttarnas ålder och kön 1975 .....	82
63. Omflyttning mellan kommuner efter flyttningens riktning, flyttarnas ålder, civilstånd och kön 1975 ....	83
64. Omflyttning mellan kommuner efter flyttarnas <sup>1)</sup> utbildningsnivå och kön länsvis 1975 .....	84

## Omflyttning mellan Finland och övriga Norden

65. In- och utvandrare från och till övriga Norden länsvis åren 1970 – 1975 .....	85
66. Invandrare från övriga Norden efter inflyttningslän, utflyttningslän, ålder, civilstånd och kön 1975 .....	86
67. Till övriga Norden utvandrare efter utflyttningslän, inflyttningslän, ålder, civilstånd och kön 1975 .....	88
68. In- och utvandrare från och till övriga Norden efter årskvartal och kön länsvis 1975 .....	90
69. Invandrare från övriga Norden efter ålder, civilstånd, språk och kön 1975 .....	90
70. Utvandrare till övriga Norden efter ålder, civilstånd, språk och kön 1975 .....	91
71. Utvandrare <sup>1)</sup> till övriga Norden efter utbildningsnivå, kön och utflyttningslän 1975 .....	92

## Bilaga

Förteckning över opublicerande tabeller .....	94
---	----

## Contents

	Page		Page
<i>Principles of population statistics (in Finnish and Swedish)</i>	8	9. Vital statistics and population by provinces, regional planning areas and communes 1975 .....	20
<i>English summary</i>	13	10. Changes in population caused by administrative transfers 1.1.1975 .....	38
<i>T a b l e s</i>		11. Population and vital statistics by congregation 1975 ..	40
<i>Structure of population</i>		12. Vital statistics <sup>1)</sup> by marital status and sex 1975 .....	40
1. Population by marital status and sex 1960 – 1975 ...	14	<i>Contracted marriages</i>	
2. Population by age and number of females per 1 000 males 1940 – 1975 .....	14	13. Newly married by year of birth, previous marital status and marriage order 1975 .....	41
3. Married women per 1 000 women of the whole population by age 1950 – 1975 .....	14	14. Newly married by age and previous marital status 1975 .....	42
4. Population by year of birth, age, marital status and sex 1975 .....	15	15. Newly married by age and province 1975 .....	44
5. Mean population by age, sex and province 1975 .....	17	16. Newly married by age (one-year-groups), previous marital status and marriage order 1975 .....	46
6. Mean population by age, marital status and sex 1975 ..	18	17. Marriage rates <sup>1)</sup> by age and sex 1971 – 1975 .....	47
<i>View of vital statistics</i>		18. Marriage contracted by month 1966 – 1975 .....	47
7. Vital statistics and mean population 1961 – 1975 ...	18	19. Newly married by main language and domicile 1975 ..	47
8. Vital statistics by province 1961 – 1975 .....	19	<i>Divorces and judicial separations</i>	
		20. Contracted and dissolved marriages 1961 – 1975 ....	48



21. Dissolved marriages by median age of spouses and median duration of marriage in 1971 – 1975	48	48. Mortality rates by age, sex and province 1975	66
22. Divorces by duration of marriage 1961 – 1975	48	49. Deaths by age, marital status and sex 1975	66
23. Divorces and judicial separations by province 1966 – 1975	49	50. Deaths by year of birth, age marital status and sex 1975	67
24. Divorces by age of spouses 1975	49	51. Mortality rates by age, marital status and sex 1975	70
25. Dissolved marriages by age of wife at time of marriage and year of marriage	50	52. Infant deaths by age and sex 1975	71
26. Divorces by age of spouses and duration of marriage 1975	50	53. Infant mortality rates by province 1975	71
27. Divorces by duration of marriage and number of children 1975	51	54. Newly widowed by sex, age and duration of marriage 1975	72
28. Children of newly divorced parents by age and province 1975	52	55. Newly widowed by sex and age per 1 000 of married population 1966 – 1975	72
		56. Married deceased and newly widowed by age and sex 1975	73
		57. Life tables 1975	74

#### Births

29. Live births and stillbirths by legitimacy and sex 1961 – 1975	52
30. Live births and stillbirths by legitimacy and age of mother and province 1975	53
31. Live births and stillbirths by legitimacy, age of mother and birth order 1975	54
32. Legitimate live births and stillbirths by age of father and mother 1975	54
33. Live births and stillbirths by legitimacy, median age of mother and province 1961 – 1975	55
34. Live births by legitimacy, year of birth, age and marital status of mother 1975	56
35. Live births by legitimacy, birth order and province 1975	57
36. Legitimate live births and stillbirths by age of mother and duration of marriage 1975	58
37. Live births and stillbirths by legitimacy, sex and month 1975	58
38. Confinements by legitimacy, age of mother and province 1975	59
39. Age specific fertility rates, median age of mother and reproduction rates 1961 – 1975	60
40. Age specific fertility rates and reproduction rates by province	60
41. Legal abortions by number of deliveries and age marital status of woman 1966 – 1970 and 1973 – 1975	61
42. Legal abortions by age and place of residence of woman 1975	62
43. Legal abortions by age and marital status of woman 1975	62

#### Deaths

44. Deaths, mortality and infant mortality rates by sex 1961 – 1975	63
45. Deaths by months 1966 – 1975	63
46. Index of mortality by sex and age 1951 – 1975	63
47. Deaths by sex, age, marital status and province	64

#### Internal migration

58. Intercommunal migration by type of commune 1961 – 1975	75
59. Intercommunal migration by province 1975	76
60. Internal migration between and within province by sex, language and age of migrants 1975	78
61. Net migration between provinces 1975	82
62. Internal migration between and within communes by age and sex of migrants 1975	82
63. Intercommunal migration by direction of migration and by age, marital status and sex of migrants 1975	83
64. Intercommunal migration by level of education sex and province of migrants <sup>1)</sup> 1975	84

#### Migration between Finland and other Nordic countries

65. Migrants from/to other Nordic countries by province 1970 – 1975	85
66. Immigrants from other Nordic countries by province of immigration, country of emigration, age, marital status and sex 1975	86
67. Emigrants to other Nordic countries by province of emigration, country of immigration, age, marital status and sex 1975	88
68. Migrants from/to other Nordic countries by quarter of the year, sex and province 1975	90
69. Immigrants from other Nordic countries by age, marital status, language and sex 1975	90
70. Emigrants to other Nordic countries by age, marital status, language and sex 1975	91
71. Emigrants <sup>1)</sup> to other Nordic countries by level of education sex and province of emigration 1975	92

#### Appendix

List of unpublished tables	95
----------------------------	----

#### Käytetyt symbolit – Använda symboler – Symbols used

Toisto – Repetition – Repetition	»
Ei mitään ilmoitettavaa – Intet finns att redovisa – Magnitude nil	.
Loogisesti mahdoton esitettäväksi – Logiskt omöjlig uppgift – Category not applicable	.
Miehet – Män – Males	M
Naiset – Kvinnor – Females	N
Molemmat sukupuolet – Båda könen – Both sexes	Ms

## Väestötilaston perusteita

### Yleistä

Maamme väestötilasto perustuu pääasiallisesti toisaalta joka kymmenes vuosi toimitettavien väestölaskentojen tietoihin väestön määrästä ja sen rakenteesta ja toisaalta paikallisten väestökisteriviranomaisten jatkuvasti antamiin tietoihin maassa asuvan väestön keskuudessa tapahtuvista väestönmuutoksista. Väestökisteriä pitävät ev. luterilaiset ja ortodoksiset seurakunnat sekä rekisteröityjen uskonnollisten yhdyskuntien jäsenten ja uskonto-kuntaan kuulumattomien osalta henkikirjoittajat paitsi eräissä kaupungeissa poliisilaitoksen väestökirjaosasto tai -toimisto. Väestökirjalain mukaan kunkin henkilön on oltava väestökisterissä siinä kunnassa, jossa hänellä kulloinkin on varsinainen asunto ja koti.

Väestökisterin väestö jaetaan läsnä- ja poissaoleviin. Läsnäolevia ovat kaikki maassa vakituisesti asuvat henkilöt. He ovat joko Suomen kansalaisia tai ulkomaalaisia. Poissaolevaan väestöön siirretään Suomen kansalainen, joka on muuttanut maasta. Laskettaessa maassa asuvaa väestöä otetaan lähtökohdaksi väestölaskennassa laskettu väestö ja sen jälkeen otetaan huomioon väestökisterin läsnäolevassa väestössä vuosittain tapahtuneet muutokset. Täten myös väestönmuutostilastot koskevat läsnäolevaa väestöä.

Väkilukutilastoa laaditaan paitsi maassa asuvasta väestöstä myös henkikirjoitetusta väestöstä. Henkikirjoitettu väestö saadaan vuoden alussa toimitettavan henkikirjoituksen perusteella. Henkikirjoituksen tarkoituksena on todeta jokaisen henkilön vakinainen asuinpaikka kunkin vuoden tammikuun 1 päivän olosuhteiden mukaan ja samalla selvittää kuntien ja koko maan väkiluku mainittuna ajankohtana. Henkikirjaa pidetään Suomessa asuvista Suomen kansalaisista ja Suomessa vakinaisesti asuvista ulkomaalaisista.

### Tietojen keruusta ja käsittelystä

Vuonna 1975 siirryttiin väestönmuutostietojen keruussa ja käsittelystä uuteen systeemiin. Siihen asti tilastokeskus sai väestönmuutosilmoitukset pääasiallisesti paikallisilta väestökisterin pitäjiltä kuukausittain. Silloinen muutosilmoituslomake oli viisiosainen, joten sairausvakuutustoimisto, henkikirjoittaja, verovirasto ja sotilaspiiri saivat oman kappaleensa. Kyseessä oleva lomake täytettiin erikseen jokaisesta solmitusta avioliitosta, avio- ja asumuserosta, syntymästä, kuolemasta ja muutosta. Lisäksi tuomioistuimet lähettivät suoraan tilastokeskukseen myönnettyistä avio- ja asumuseroista ilmoituksen, joka sisälsi enemmän tietoja kuin edellä mainittu lomake. Samoin muihin Pohjoismaihin muuttaneista tilastokeskus sai kolmiosaisen yhteispohjoismaisen muuttokirjan yhden kappaleen eli muuttotodisteen. Tilastokeskus siis keräsi tiedot ja suoritti aineiston käsittelyn valmiiksi tauluiksi.

## Befolkningsstatistikens grunder

### Allmänt

Befolkningsstatistiken i Finland baserar sig i huvudsak dels på de uppgifter folkräkningarna vart tionde år ger om folkmängden och dess struktur, dels på fortlöpande uppgifter från lokala registermyndigheter om befolkningsrörelsen inom den i riket bosatta befolkningen. Befolkningsregister förs av evangelisk-lutherska och ortodoxa församlingar samt – över de personer som tillhör registrerade religiösa samfund eller inte tillhör något trossamfund – av häradskskrivare, förutom i en del städer där uppgiften ålagts avdelningen eller byrån för befolkningsböcker vid polisnärvalet. Enligt lagen om befolkningsböcker bör varje person vara inskriven i befolkningsregistret i den kommun där han vid var tidpunkt har sitt egentliga bo och hemvist.

Befolkningen i befolkningsregistren uppdelas på närvarande och frånvarande befolkning. Alla i riket stadigvarande bosatta personer hör till den närvarande befolkningen. De är antingen finska medborgare eller utlänningar. Till den frånvarande befolkningen överförs alla de finska medborgare som flyttat från landet. Då den i riket bosatta befolkningen beräknas, utgår man från folkmängden enligt folkräkningen och beaktar därefter de årliga förändringarna inom den närvarande befolkningen på basen av lokala befolkningsregister. Sålunda avser även statistiken över befolkningsrörelsen den närvarande befolkningen.

Statistik över folkmängden uppgöres utom över den i riket bosatta befolkningen även över den mantalsskrivna befolkningen. Den mantalsskrivna befolkningen baserar sig på mantalsskrivningar i början av året. Avsikten med mantalsskrivningen är att årligen klarlägga varje persons fasta boningsort enligt förhållandena den 1 januari och att samtidigt klarlägga folkmängden i kommunerna och i hela landet vid samma tidpunkt. I mantalsslängderna införs i Finland bosatta finska medborgare och i Finland fast bosatta utlänningar.

### Insamling och bearbetning av uppgifter

År 1975 övergick man till ett nytt system i insamlingen och bearbetningen av uppgifterna över befolkningsrörelsen. Ända upp till det året fick statistikcentralen anmälningar om inträffade förändringar i huvudsak månatligen från de lokala befolkningsregisterförarna. Den dåvarande blanketten för ändringsanmälan utskrevs i fem exemplar, av vilka de fyra övriga tillställdes sjukförsäkringsbyrån, häradskskrivaren, skattebyrån och militärdistriktet. En sådan blankett ifylldes skilt för varje ingånget äktenskap, hem- eller äktenskapsskillnad, födelse, dödsfall och flyttning. Om hem- och äktenskapskillnader erhöles dessutom från domstolarna anmälningar vilka var mera detaljerade än de uppgifter som erhöles med ovan nämnda blanketter. Då en person flyttade till ett annat nordiskt land, översändes till statistikcentralen en del av det tredelade internordiska flyttningsbetyget dvs. flyttningsbeviset. Statistikcentralen insamlade alltså uppgifterna och bearbetade materialet till färdiga tabeller.

Vuodesta 1975 alkaen tilastokeskus saa väestönmuutosaineiston väestörekisterikeskuksesta, joka pitää väestön keskusrekisteriä. Paikalliset väestörekisterin pitäjät lähettävät tuosta vuodesta lähtien ilmoitukset väestönmuutostapahtumista viikoittain vain väestörekisterikeskukseen, jossa aineiston käsittelyn jälkeen tiedot siirretään konekieliseen muotoon. Tässä muodossa tilastokeskus saa väestönmuutostiedot kuukausittain yhdistettäväksi väestölaskennasta saatuun kantaaineistoon eli tilastokeskuksen henkilörekisteriin. Siirrossa tietojen identifioiminen tapahtuu henkilötunnukseen avulla.

Vuodesta 1971 lähtien on tilastokeskuksen henkilörekisteriä, joka siis perustuu vuoden 1970 väestölaskenta-aineistoon, pidetty ajan tasalla väestönmuutostietojen avulla. Henkilörekisteriä on jouduttu korjamaan esim. niiden henkilöiden osalta, joille on sattunut jokin väestönmuutostapahtuma mutta jotka eivät olleet mukana väestölaskennassa 1970 eivätkä olleet muuttaneet maahan sen jälkeen. Korjaukset ovat olleet sekä väkilukua lisääviä että vähentäviä. Ne on esitetty tämän julkaisun taulussa 1 kunakin vuotena 1971 - 1975.

Väestörekisterikeskus ei kerää tietoja kuolleena syntyneistä. Tiedot näistä saadaan kuolleena syntyneen todistuksista, jotka lääkärit kirjoittavat. Todistus kulkee äidin väestörekisterin kautta lääninhallitukseen tai Helsingin, Turun ja Tampereen terveydenhoitovirastolle, jossa virkalääkäri lomakkeella olevat tiedot tarkistettuaan lähettää sen edelleen tilastokeskukseen (asetus 824/70).

Laillisista raskauden keskeyttämisistä saadaan tiedot lääkintöhallituksen tilastoista.

Tietojen uusi keruusysteemi asettaa eräitä rajoituksia tilaston laadinnalle. Väestörekisterikeskuksesta ei saada ammattitietoja, joten väestönmuutoksia ei voida luokitella ammatin mukaan. Vuoden 1975 avioeroaineistosta puuttuivat kantaja ja lain pykälä, jonka mukaan ero myönnetty. Siten tässä julkaisussa ei ole tietoja avioeron perusteista. Tilastokeskus sai vielä vuonna 1975 tuomioistuimilta ilmoitukset myönnettyistä avio- ja asumuseroista. Sen aineiston pohjalta on käsin laskettu avioerojen jakautuminen avioeroperusteen mukaan koko maassa. Joidenkin tietojen kohdalla tuntemattomien määrä oli huomattavan korkea. Siitä syystä Suomen ja Ruotsin välisestä muuttoliikkeestä ei ole voitu laatia läänien välistä muuttotaulua.

Väestörekisterikeskuksesta saadussa kuolleiden aineistossa on henkilötunnuksen lisäksi nimitiedot. Täten kuolleiden aineisto voidaan tilastokeskuksessa verrata käsin kuolintodistusten aineistoon. Vuoden 1975 aineistojen vertailussa todettiin, että väestörekisterikeskuksen aineistosta puuttui vajaa 900 tapausta, jotka sitten lisättiin kuolintodistusten perusteella väestönmuutosaineistoon. Kuitenkin siitä puuttuu 29 alle vuoden ikäisenä kuollutta. Näitä ei voitu aineistoon sisällyttää edes kuolintodistusten perusteella, sillä myöhempää käsittelyä varten tarvittavaa henkilötunnusta ei näille ollut annettu. Luku ei ole suuri, mutta imeväiskuolleisuutta laskettaessa sillä on merkitystä. Kuolleiden lukumäärä poikkeaa kuolemansyyaineiston luvusta edellä mainitusta korjaustoimenpiteestä huolimatta jonkin verran.

Sedan år 1975 erhåller statistikcentralen materialet över befolkningsrörelsen från befolkningsregistercentralen som upprätthåller centrala befolkningsregistret. Fr.o.m. det året översänder de lokala befolkningsregisterförarna varje vecka anmälningar om inträffade förändringar i befolkningen endast till befolkningsregistercentralen, där materialet bearbetas och överförs till maskinspråk. Statistikcentralen får uppgifterna om förändringar i denna kodform på magnetbanden för att månatligen sammanföra dem i det basmaterial som bildats på basen av folkräkningen, dvs. statistiska personregistret. Vid överföring av uppgifter sköts identifikationen med hjälp av personbeteckningen.

Sedan år 1971 har statistiska personregistret, som alltså har materialet från 1970 års folkräkning som utgångspunkt, uppdaterats på basen underrättelser om förändringar. Man har dock varit tvungen att korrigera personregistret, t.ex. beträffande sådana personer som varit utsatta för en befolkningsförändring men vilka inte var med i folkräkningen och inte heller har inflyttat till landet efter den. Genom korrigeringarna har folkmängden både ökats och minskats. Redovisning för dessa korrigeringar skilt för varje år för åren 1971 - 1975 framgår av tabell 1 i denna publikation.

Befolkningsregistercentralen insamlar inte uppgifter om dödfödda. Uppgifter om dessa erhålls på basen av de intyg angående dödfödda som utfärdas av läkare. Intyget översändes via det befolkningsregister där modern är införd till länsstyrelsen eller till hälsovärdsverket i Helsingfors, Åbo eller Tammerfors, där ämbetsläkaren, sedan han granskat uppgifterna på blanketten vidarebefordrar den till statistikcentralen (förfordning 824/70).

Uppgifter om legala aborter erhålls från den statistik som förs av medicinalstyrelsen.

Det nya systemet i datainsamlingen begränsar något möjligheterna att uppgöra olika slag av statistik. Då inga uppgifter om yrken erhålls från befolkningsregistercentralen, kan förändringar inte klassificeras efter yrken. I materialet över äktenskapsskillnader för år 1975 saknas uppgifterna om käranden samt om den lagparagraf med stöd av vilken äktenskapet upplösts. Sålunda innehåller denna publikation inga uppgifter om skilsmässogrunder. Statistikcentralen fick ännu år 1975 från domstolarna anmälningar om beviljade äktenskaps- och hemskillnader. På basen av detta material har man manuellt uträknat hur skilsmässorna fördelat sig efter skilsmässogrunder i hela landet. Beträffande en del uppgifter har det funnits ett markant högt antal okända fall. På grund härav har det inte varit möjligt att över flyttningsrörelsen mellan Finland och Sverige sammanställa tabeller efter in- och utflyttningslän.

I det material som angående dödsfall erhållits från befolkningsregistercentralen finns, förutom personbeteckningen, även namnuppgifter. Detta har gjort det möjligt att vid statistikcentralen manuellt jämföra detta material över dödsfall med dödsattestmaterialet. Då dessa båda typer av material för år 1975 jämfördes med varandra, kunde det konstateras att det fattades knappt 900 fall i materialet från befolkningsregistercentralen. Dessa har sedermera, med hjälp av dödsattesterna, tillfogats till materialet om befolkningsförändringar.

Avioerojen lukumäärä on vuosittain kohonnut. Vaikka väestörekisterikeskus kerää avioerot samoin perustein kuin tilastokeskus aikaisemmin, vuoden 1975 tilasto osoitti lähes 700 tapauksen laskua. Tämä johtuu keruutavan vaihtumisesta, sillä tilastokeskuksen alioikeuksien riita-asioita koskevasta tilastosta ilmenee, että alioikeuksissa myönnettyjen avioerojen luku kohosi vuodesta 1974 vuoteen 1975 noin 300:lla.

## Käsitteitä ja määritelmää

### Väestö

Julkaisussa on käytetty maassa asuvaa väestöä. Tiedot ovat vuoden viimeisen päivän mukaisia. Keskiväkiluku on kahden peräkkäisen vuoden väkilukujen keskiarvo. Vuoden 1975 keskiväkiluku on vuosien 1974 ja 1975 väkilukujen keskiarvo.

### Solmitut avioliitot

Solmituilla avioliitoilla tarkoitetaan Suomessa asuvien naisten avioliittoja ellei toisin mainita. Naimisiin menneiden miesten ja naisten määrä ei ole sama, koska niiden solmittujen avioliittojen luku, joissa osapuolina ovat Suomessa asuva nainen ja ulkomaiseen väestörekisteriin kuuluva mies, on suurempi kuin niiden, joissa osapuolina ovat Suomessa asuva mies ja ulkomaiseen väestörekisteriin kuuluva nainen.

### Avio- ja asumuserot

Avio- ja asumuserotilasto perustuu Suomen tuomioistuinten väestörekisterille lähettämiin ilmoituksiin, joiden pohjalta väestörekisterinpitäjät taas ilmoittavat erot väestörekisterikeskukseen. Tilastossa ovat mukana myös ne tapaukset, joissa Suomessa vakituisesti asuville henkilöille on myönnetty ero jossakin ulkomaan tuomioistuimissa. Tilastot laaditaan miehen asuinpaikan mukaan.

Dock har ännu 29 dödsfall bortlämnats där döden inträffat under det första levnadsåret. Dessa fall har det inte varit möjligt att tillfoga till materialet ens med hjälp av dödsattesterna då de avlidna inte hade tilldelats personbeteckningar som skulle ha behövts för att kunna bearbeta materialet. Siffran är inte hög men den har betydelse i beräkningen av spädbarnsdödligheten. Trots ovan nämnda korrigeringsåtgärder avviker antalet dödsfall sålunda något från det antal som fåtts på basen av dödsattesterna.

Antalet äktenskapsskillnader har stigit år för år. Trots att befolkningsregistercentralen insamlar uppgifter om skilsmässor enligt samma principer som statistikcentralen tillämpat tidigare, uppvisar statistiken för 1975 dock en nedgång på 700 fall. Orsaken därtill torde ligga i den förändrade insamlingsmetoden för det framgår av den statistik som vid statistikcentralen sammanställts över tvistemålen avgjorda vid underrätterna att de skilsmässor som beviljats av underrätterna stigit med omkring 300 fall från år 1974 till år 1975.

## Begrepp och definitioner

### Befolkningen

I publikationen har begreppet den i riket bosatta befolkningen använts. Uppgifterna avser situationen den sista december. Medelfolkmängden är lika med medeltalet av folkmängderna för två på varandra följande år. Medelfolkmängden för år 1975 är alltså medeltalet av folkmängderna för 1974 och 1975.

### Ingångna äktenskap

Uppgifterna om ingångna äktenskap gäller de äktenskap vilka ingåtts av i Finland bosatta kvinnor, om annat inte anges. Antalet män och kvinnor som ingått äktenskap är inte lika stora då äktenskapen mellan kvinna bosatt i Finland och man som antecknats i utländskt befolkningsregister är flera än äktenskapen mellan man som är bosatt i Finland och kvinna som är antecknad i utländskt befolkningsregister.

### Äktenskaps- och hemskillnader

De anmälningar som finska domstolar översänder till befolkningsregistren utgör basen för statistiken över äktenskaps- och hemskillnader. På basen av dessa anmälningar underrättar åter registerförarna befolkningsregistercentralen om skilsmässorna. I statistiken har även de fall medtagits då en i Finland bosatt person beviljats skilsmässa av en utländsk domstol. Statistiken utarbetas enligt mannens boningsort.

## Syntyneet

Elävänä syntyneellä tarkoitetaan lasta, joka syntymän jälkeen hengitti tai osoitti muita elonmerkkejä. Kuolleena syntyneeksi katsotaan lapsi, joka on syntynyt kuolleena vähintään 28 viikkoa kestäneen raskauden jälkeen. Vain elävänä syntyneet otetaan huomioon väkilukutilastossa.

Lapset jaetaan sukuaseman mukaan avioliittiin ja aviottomiin lapsiin. Lapsi, joka syntyy avioliiton aikana, on aviolapsi. Myös leski tai eronnut nainen voi synnyttää aviolapsen, mikäli raskaus on alkanut avioliiton kestäessä. Avioliiton ulkopuolella syntynyt lapsi on avioton. Tilastossa katsotaan aviottomiksi myös ne tapaukset, joissa äiti on lapsen syntymän jälkeen mennyt lapsen isän kanssa naimisiin. Lain mukaan tällaiset lapset ovat aviolapsia sen jälkeen, kun heidän vanhempansa ovat solmineet keskenään avioliiton.

Lapsen järjestyslukua laskettaessa otetaan huomioon lapsen järjestys saman avioliiton elävänä ja kuolleena syntyneiden joukossa. Jos lapsi on avioton, otetaan järjestyslukua ilmoitettaessa huomioon vain äidin aviottomat lapset.

Syntyneestä lapsesta lääkintöviranomaisen kirjoittaa syntymätodistuksen, joka lähetetään äidin väestörekisteriin (asetus syntymän ja kuoleman rekisteröinnistä 824/1970). Väestörekisterin pitäjän on huolehdittava, että lapsi ilmoitetaan kahden kuukauden kuluessa syntymästä väestörekisteriin. Evankelis-luterilaisen kirkon ja ortodoksisen kirkkokunnan seurakuntaan rekisteröiminen edellyttää kasteen suorittamista. Vanhempien kuuluessa eri seurakuntiin lapsi seuraa yleensä äitiään. Uskonnon vapauslain (767/1969) mukaan lapsi on merkittävä äidin rekisteriin, mikäli vanhemmat kuuluvat eri uskontokuntiin eivätkä ole toisin sopineet. Väestörekisterikeskuksessa annetaan lapselle henkilötunnus lapsen rekisteröinti-ilmoituksen perusteella.

## Kuolleet

Kuolleesta lääkäri kirjoittaa kuolintodistuksen tai poikkeustapauksessa poliisiviranomainen kuolinselvityksen (824/1970). Tämä todistus on toimitettava väestörekisteriviranomaiselle, joka tekee sen perusteella kuolinilmoituksen väestörekisterikeskukseen. Kuolintodistuksen väestörekisterin pitäjä lähettää lääninhallituksen sosiaali- ja terveysosastoon, jossa ao. lääkäri sen tarkastettuaan toimittaa sen edelleen tilastokeskukseen. Kuolintodistusten perusteella tehdään kuolemansytilasto, mikä julkaistaan omana sarjanaan. Kuolleista erotetaan omaksi ryhmäksi ensimmäisellä ikävuodella kuolleet eli imeväiskuolevuus

## Födda

Med levande födda avses barn, som efter födseln har andats eller visat andra livstecken. Ett barn anses som dödfött, då det är dött vid födseln efter en graviditetstid på minst 28 veckor. Endast levande födda beaktas i statistiken över folkmängden.

I fråga om familjeställning särskiljes barn fött inom eller utom äktenskap. Barn som föds inom äktenskapet har äktenskaplig börd. Även änka eller fränskild kvinna kan föda barn med äktenskaplig börd, om graviditeten börjat under den tid äktenskapet varat. Utom äktenskapet födda barn är utomäktenskapliga. I statistiken betraktas även de fall som utomäktenskapliga, där modern efter barnets födelse ingår äktenskap med barnets far. Enligt lag erhåller dessa barn äktenskaplig börd efter det föräldrarna ingått äktenskap med varandra.

Vid fastsläandet av barnets ordningsnummer beaktas barnets ordningstal bland levande födda och dödfödda i samma äktenskap. Om barnet är utomäktenskapligt, beaktas vid uppgivandet av ordningsnummer endast moderns utomäktenskapliga barn.

Över barns födelse utfärdar medicinalmyndighet födelseattest som sänds till den befolkningsregisterförare, i vars register modern är införd (förordning om registrering av födelser och dödsfall 824/1970). Registerföraren bör se till att anmälan om barns födelse inom två månader tillställas befolkningsregistret. Skall barnet införas i register som förs av församlingen tillhörande den evangelisk-lutherska kyrkan eller ortodoxa kyrkosamfundet, förutsätter detta att barnet döpes. Hör föräldrarna till skilda församlingar följer barnet vanligen sin moder. Enligt religionsfrihetslagen (767/1969) skall barnet införas i moderns register såvida föräldrarna tillhör skilda trossamfund och inte överenskommit om annat. På basen av den registreringsanmälan som lämnas om barnet skall det tilldelas personbeteckning av befolkningsregistercentralen.

## Dödsfall

För avlidna utfärdar läkare dödsattest eller i undantagsfall polismyndighet dödsredogörelse (824/1970). Detta intyg tillställs registermyndigheten, som på basen av det gör anmälan om dödsfall till befolkningsregistercentralen. Dödsattesten överföres från registerföraren till social- och hälsovårdsavdelningen vid länsstyrelsen där det granskas av vederbörande läkare och därefter vidarebefordras till statistikcentralen. På basen av dödsattesterna uppgöres statistik över dödsorsaker vilken publiceras som en skild serie. Inom statistiken över dödsfall behandlas avlidna under det första levnadsåret dvs. spädbarnsdödligheten som en skild grupp.

### Maassamuutto

Henkilön, joka vaihtaa asuntoa, on täytettävä viimeistään kolmen päivän kuluessa muuttoilmoitus ja jätettävä se sen rakennuksen omistajalle, johon hän muuttaa, taikka tämän edustajalle (Väestökirjalaki 141/1969 § 7 ja väestökirja-asetus 198/1970 § 15). Tehtyään lomakkeeseen omat merkintänsä rakennuksen omistajan tai hänen edustajansa on toimitettava muutosilmoitus viikon kuluessa sille henkikirjoittajalle, jonka virkapiiriin muuttaneen henkilön uusi asuinpaikka kuuluu. Todettuaan muuttaneen asuin- ja kotipaikan henkikirjoittajan on lähetettävä muuttoilmoitus sen väestörekisterin pitäjälle, jonka kirjoissa muuttaja oli.

Kunnassamuuton katsotaan tapahtuvan, kun henkilö muuttaa saman kunnan sisällä kiinteistöstä toiseen.

### Maahan- ja maastamuutto

Maahan- ja maastamuutoissa erotetaan pohjoismainen ja Pohjoismaiden ulkopuolinen muuttoliike. Kun henkilö muuttaa toisesta Pohjoismaasta toiseen, hänelle on annettava lähtömaan paikallisesta väestörekisteristä kaksiosainen muuttokirja tulomaan paikalliseen väestörekisteriin toimitettavaksi (660/1969, SopS 46). Tulomaan paikallinen väestörekisteriviranomainen palauttaa muuttokirjan toisen osan lähtörekisteriin. Muuttopäiväksi merkitään se päivä, jona henkilö palautettuun muuttokirjaan tehdyn merkinnän mukaan on otettu tulomaan paikalliseen väestörekisteriin.

Maahan- ja maastamuutoissa erotetaan toisaalta myös ulkomaalaisten ja Suomen kansalaisten muutot. Kun jälkimmäinen muuttaa pysyvästi ulkomaille, ei häntä poisteta väestörekisteristä, vaan hänet merkitään ao. väestörekisterissä poissa olevaksi. Vastaavasti kun hän palaa takaisin Suomeen rekisteriin, hänet siirretään poissa olevasta väestöstä läsnä olevaan.

Pohjoismaiden ulkopuolisten muuttojen suhteen tilasto on hyvin puutteellinen, sillä rekisteriviranomaiset eivät ole saaneet selville läheskään kaikkia muuttoja ja osan niistä vasta vuosien kuluttua.

Maasta muuttaneista Suomen kansalaisista tehdään toisaalta siirtolaisuustilasto. Se koskee passin ottaneita siirtolaisia. Siitä puuttuu kuitenkin siirtolaisten suurin ryhmä, nimittäin Pohjoismaihin lähteneet.

### Inrikes omflyttning

Den som byter bostad skall senast tredje dagen efter flyttningen ifylla flyttningsanmälan och avgiva den till ägaren till den byggnad, dit han flyttat, eller till företrädare för denne (lag om befolkningsböcker 141/1969, § 7, och förordning om befolkningsböcker 198/1970, § 15). Ägaren till byggnaden eller hans företrädare skall, sedan han gjort sina egna anteckningar på blanketten, inom en vecka tillstålla flyttningsanmälan den häradskrivare, till vars ämbetsdistrikt den inflyttade personens nya boningsort hör. När häradskrivaren konstaterat den inflyttade personens boningsplats och hemort, bör han insända flyttningsanmälan till den befolkningsregisterförare, i vars register den person som flyttar var införd.

Då en person flyttar från en fastighet till en annan inom samma kommun, betraktas detta som flyttning inom kommunen.

### In- och utvandring

I fråga om flyttningar till/från Finland skiljer man mellan flyttningsrörelsen till/från de övriga nordiska länderna och till/från andra länder än de nordiska. När en person flyttar från ett nordiskt land till et annat bör han från utflyttningslandets lokala befolkningsregister få ett tvådelat flyttningsbetyg som han bör vidarebefordra till inflyttningslandets lokala befolkningsregister (660/1969, Fördr. serie 46). Det lokala befolkningsregistret i inflyttningslandet återsänder ena delen av flyttningsbetyget till utflyttningsregistret. Såsom flyttningsdag antecknas den dag då personen, enligt den anteckning som finns i det returnerade flyttningsbeviset, har upptagits i inflyttningslandets lokala befolkningsregister.

Å andra sidan skiljet man i fråga om flyttningar till/från Finland även mellan utlänningars och finska medborgares flyttningar. Då en finsk medborgare varaktigt bosätter sig utomlands, avförs han inte från befolkningsregistret utan han antecknas i befolkningsregistret såsom frånvarande. Då han återvänder till Finland överförs han i registret på analogt sätt från den frånvarande befolkningen till den närvarande.

Statistiken över flyttningsrörelsen mellan Finland och andra länder än de nordiska är mycket bristfällig för registermyndigheterna har inte fått kännedom om på långt när alla flyttningar och om en del av dem först efter flera år.

Över emigrerade finska medborgare uppgöres dessutom emigrantstatistik. Den gäller emigranter som uttagit pass. I emigrantstatistiken är dock den största emigrantsgruppen inte medtagen dvs. de som flyttat till andra nordiska länder, då passsvång inte råder inom de nordiska länderna.

## Väestötilaston julkaisemisesta

Käsillä olevaan väestönmuutosjulkaisuun sisältyvien taulujen lisäksi Tilastokeskuksessa tehdään vuosittain myös sellaisia väestönrakennetta ja väestönmuutoksia esittäviä tauluja, joita ei julkaista niiden laajuuden vuoksi kokonaan tai ei julkaista ollenkaan. Julkaisun lopussa olevassa liitteessä on luettelo niistä tauluista, joita ei julkaista.

Seuraavassa esitetään luettelo niistä julkaisuista, jotka sisältävät Tilastokeskuksen laatimaa väestötilastoa.

- Väestönmuutokset, SVT VI A. Vuositilasto.
- Kuolleisuus- ja eloonjäämistaluja, SVT VI A.
- Kuolemansyyt, SVT VI B. Vuositilasto.
- Väestölaskennan julkaisut, SVT VI C.
- Väestöennusteet, Tilastollisia tiedonantoja
- TK Tilastotiedotus VÄ (mm. Henkikirjoitettu väestö, Väestö iän, siviilisäädyn ja sukupuolen mukaan kunnittain, Maassamuutto kunnittain, Asumis- ja avioeroista 3-vuotiskatsauksia, Väestönmuutosten kuukausittaisia ennakkotietoja, Väestönmuutosten ennakkotietoja vuosittain).

Väestötilastoa julkaistaan myös Suomen tilastollisessa vuosikirjassa ja kuukausittain ilmestyvässä Tilastokatsauksissa sekä erityisselvityksinä sarjassa Tilastollisia tiedonantoja. Painosta viimeksi ilmestyneet julkaisut luettelaa Tilastokatsausten takasivulla. Tilastollisessa vuosikirjassa on täydellinen luettelo kaikista SVT:n julkaisuista.

## Publicerandet av befolkningsstatistiken

Utom tabellerna i denna publikation över befolkningsrörelsen uppgör Statistikcentralen årligen andra tabeller över befolkningens struktur och förändringar, ehuru de på grund av sin omfattning inte publiceras i sin helhet eller inte publiceras överhuvudtaget. I bilagan i slutet av publikationen finns en förteckning över de tabeller, som inte publiceras.

Följande förteckning omfattar Statistikcentralens befolkningsstatistiska publikationer.

- Befolkningsrörelsen, FOS VI A. Årsstatistik.
- Dödlighets- och livslängdstabeller, FOS VI A.
- Dödsorsaker, FOS VI B. Årsstatistik.
- Folkräkningspublikationer, FOS VI C.
- Befolkningsprognoser, Statistiska meddelanden.
- SC Statistisk rapport VÄ (bl.a. Mantalskriven befolkning, Folkmängd efter ålder och civilstånd kommunvis, Inrikes omflyttning kommunvis, Månatliga förhandsuppgifterna om befolkningsrörelsen, Årliga förhandsuppgifter om befolkningsrörelsen, 3-års översikter över äktenskaps- och hemskillnaderna).

Befolkningsstatistik publiceras även i Statistisk årsbok för Finland och månadspublikationen Statistiska översikter. En förteckning över de senast utkomna publikationerna ingår i slutet av Statistiska översikter. I Statistisk årsbok ingår en fullständig förteckning över alla publikationer inom serien FOS.

## Summary

*Population statistics of Finland is based on the one hand on the decennial census data on the size and structure of population and on the other hand on the data on vital events which are monthly reported by the local population registrars to the Central Statistical Office. Population registers were composed of parish registers of Lutheran National Church and The Orthodox Church in Finland and civil registers.*

*The registered population is divided into resident and non-resident population. The resident population consists of all the persons living permanently in the country. Into the non-resident population are transferred the emigrated citizens of Finland. In the years following the census the resident population is estimated by adding to sensus population the yearly changes recorded in vital statistics.*

*Population statistics is besides resident population statistics, also prepared on the basis of domicile registers. This statistics is based on registration which is taking place annually on January 1. The purpose of the registration is to state the permanent place of residence for every person at the beginning of the year and at the*

*same time to calculate the population by communes.*

*Up till 1974 the Central Statistical Office received reports on vital and migratory events mainly from local population registers. In 1975 the system in data collection was altered. From that year onwards the local population registrars report weekly the vital and migratory events only to the Population Registration Center, where the data are processed and transferred on magnetic tapes. The Central Statistical Office receives monthly on these tapes data on live births, deaths, marriages contracted and dissolved, judicial separations and migration.*

*The published population statistics of Finland consists in addition to this Vital statistics (Official Statistics of Finland VI A) of the following series: Life tables (OSF VI A), Causes of death (OSF VI B), Census publications (OSF VI C) and Population projections (Statistical Surveys). Data on population statistics are also published in the Statistical Yearbook of Finland, in the Bulletin of Statistics, in the series of Statistical Surveys and in Statistical reports.*

1. VÄESTÖ SIVILISÄÄDYN JA SUKUPUOLEN MUKAAN 1960-75  
 FOLKMÄNGD EFTER CIVILSTÄND OCH KÖN 1960-75  
 POPULATION BY MARITAL STATUS AND SEX 1960-75

VUOSI ÅR YEAR	NAIMATTOMAT OGIFTA SINGLE				NAIMISISSA OLEVAT GIFTA MARRIED		LESKET ÄNKLINGAR WIDOWED		EROTETUT FRÄNSKILDA DIVORCED		YHTEENSÄ SUMMA TOTAL		
	IKÄ - ÅLDER - AGE												
	-14		15-										
	M	N	M	N	M	N	M	N	M	N	M	N	MS
1960	682 901	656 090	486 887	478 733	907 396	911 426	44 985	218 439	20 094	39 271	2 142 263	2 303 959	4 446 222
1961	671 314	645 484	502 136	490 704	918 006	921 686	45 316	219 297	21 101	40 743	2 157 873	2 317 914	4 475 787
1962	659 731	634 582	518 809	503 814	928 220	931 856	45 270	220 443	22 094	42 279	2 174 124	2 332 974	4 507 098
1963	648 656	623 859	535 692	517 667	937 374	940 619	45 610	222 589	23 421	44 032	2 190 753	2 348 766	4 539 519
1964	637 111	612 929	547 566	526 080	944 910	947 227	45 979	225 116	24 774	45 875	2 200 340	2 357 227	4 557 567
1965	626 020	602 133	555 445	530 743	953 343	954 537	46 278	227 351	26 164	47 882	2 207 250	2 362 646	4 569 896
1966	618 255	594 782	561 470	532 894	964 611	965 988	46 514	229 641	27 751	49 936	2 218 601	2 373 241	4 591 842
1967	609 945	586 752	567 206	534 467	979 054	981 097	46 829	232 452	29 554	52 289	2 232 588	2 387 057	4 619 645
1968	600 948	577 979	569 773	533 228	990 286	992 193	47 200	235 382	31 474	54 829	2 239 681	2 393 611	4 633 292
1969	586 461	563 025	565 715	526 975	996 581	997 309	47 917	239 394	33 543	57 357	2 230 217	2 384 060	4 614 277
1970	570 570	547 971	564 256	519 749	1 008 565	1 015 008	45 398	236 401	31 196	59 222	2 219 985	2 378 351	4 598 336
1971	558 952	537 057	573 162	523 815	1 021 484	1 027 940	45 864	240 030	34 575	63 033	2 234 037	2 391 875	4 625 912
1972	548 783	526 995	582 658	527 855	1 031 817	1 038 036	46 409	243 446	39 384	68 018	2 249 051	2 404 350	4 653 401
1973	540 158	518 091	589 883	530 621	1 040 863	1 047 338	46 558	247 024	44 680	73 545	2 262 142	2 416 619	4 678 761
1974	532 665	510 960	596 972	533 804	1 046 635	1 053 230	46 952	250 834	50 591	79 744	2 273 815	2 428 572	4 702 387
1975	526 241	504 303	604 040	538 349	1 048 974	1 055 886	47 295	254 343	55 565	85 496	2 282 115	2 438 377	4 720 492

2. VÄESTÖ IÄN MUKAAN SEKÄ 1 000 MIESTÄ VASTAAVA NAISTEN MÄÄRÄ 1940-75  
 FOLKMÄNGD EFTER ÅLDER SAMT ANTAL KVINNOR PÅ 1 000 MÄN 1940-75  
 POPULATION BY AGE AND NUMBER OF FEMALES PER 1 000 MALES 1940-75

IKÄ ÅLDER AGE	LUKU - ANTAL - NUMBER					%						NAISIA 1 000 MIESTÄ KOHTI KVINNOR PÅ 1 000 MÄN FEMALES PER 1 000 MALES				
	1940	1950	1960	1970	1975		1940	1950	1960	1970	1975	1940	1950	1960	1970	1975
-4	337 957	502 669	408 588	339 444	303 395	9.1	12.5	9.2	7.4	6.4	967	958	959	960	953	
5-9	317 138	377 054	439 421	381 160	344 339	8.6	9.3	9.9	8.3	7.3	966	955	962	960	960	
10-14	340 504	329 082	492 178	397 946	382 810	9.2	8.2	11.0	8.6	8.1	969	970	961	961	961	
15-19	346 180	311 614	372 438	421 170	395 592	9.4	7.7	8.4	9.1	8.4	972	972	966	953	960	
20-24	307 312	327 244	312 651	445 099	417 130	8.3	8.1	7.0	9.7	8.9	1 008	977	966	949	953	
25-29	320 475	308 392	289 347	331 031	453 205	8.7	7.7	6.5	7.2	9.6	1 025	1 089	956	958	942	
30-34	320 069	267 808	308 535	287 969	336 666	8.7	6.7	6.9	6.2	7.1	1 030	1 159	986	979	949	
35-39	274 360	287 797	294 434	274 525	289 668	7.4	7.1	6.6	6.0	6.1	1 050	1 126	1 102	978	976	
40-44	237 688	289 641	256 081	294 269	272 812	6.4	7.2	5.8	6.4	5.8	1 102	1 113	1 182	1 009	983	
45-49	200 158	246 375	273 220	278 969	289 296	5.4	6.1	6.2	6.1	6.1	1 119	1 133	1 159	1 141	1 027	
50-54	177 939	208 013	270 526	238 497	270 631	4.8	5.2	6.1	5.2	5.7	1 180	1 213	1 166	1 245	1 177	
55-59	152 556	166 754	222 817	247 313	227 320	4.1	4.1	5.0	5.4	4.8	1 225	1 259	1 220	1 259	1 308	
60-64	127 370	140 720	178 185	233 456	229 056	3.5	3.5	4.0	5.1	4.9	1 290	1 390	1 360	1 321	1 408	
65-69	100 721	109 178	131 423	177 463	206 729	2.7	2.7	3.0	3.9	4.4	1 373	1 525	1 478	1 463	1 473	
70-74	61 822	78 457	95 949	124 708	146 285	1.7	2.0	2.2	2.7	3.1	1 459	1 661	1 697	1 710	1 686	
75-79	41 925	48 693	59 214	73 386	91 519	1.1	1.2	1.3	1.6	2.0	1 694	1 832	1 889	1 919	1 993	
80-84	20 571	20 852	28 786	36 149	43 936	0.6	0.5	0.6	0.8	0.9	1 729	1 961	2 060	2 212	2 255	
85-	10 872	9 460	12 429	15 782	20 103	0.3	0.2	0.3	0.3	0.4	1 668	2 426	2 334	2 547	2 732	
YHTEENSÄ SUMMA TOTAL	3 695 617	4 029 803	4 446 222	4 598 336	4 720 492	100.0	100.0	100.0	100.0	100.0	1 062	1 092	1 075	1 071	1 068	
-14	995 599	1 208 805	1 340 187	1 118 550	1 030 544	26.9	30.0	30.1	24.3	21.8	967	961	961	960	958	
15-64	2 464 120	2 554 358	2 778 234	3 052 298	3 181 376	66.7	63.4	62.5	66.4	67.4	1 068	1 111	1 079	1 048	1 028	
65-	235 898	266 640	327 801	427 488	508 572	6.4	6.6	7.4	9.3	10.8	1 482	1 674	1 681	1 690	1 712	

3. NAIMISISSA OLEVAT NAISET KOKO VÄESTÖN 1 000 NAISTA KOHTI IKÄRYHMITTÄIN 1950-75  
 GIFTA KVINNOR PÅ 1 000 KVINNOR AV HELA FOLKMÄNGDEN EFTER ÅLDER 1950-75  
 MARRIED WOMEN PER 1 000 WOMEN OF THE WHOLE POPULATION BY AGE 1950-75

VUOSI ÅR YEAR	IKÄ - ÅLDER - AGE									
	17-19	20-24	25-29	30-34	35-39	40-44	45-49	20-39	17-49	
1950	71.4	404.1	686.8	752.4	745.5	716.7	675.0	642.6	605.5	
1960	88.8	454.6	740.5	801.7	802.9	777.0	724.7	699.2	650.8	
1970	88.4	470.2	754.7	819.2	821.5	800.1	760.2	688.6	645.3	
1971	86.0	463.6	745.8	817.0	820.2	800.4	760.6	686.5	643.5	
1972	77.5	447.4	739.6	814.4	816.6	800.3	761.7	680.5	639.9	
1973	72.5	429.7	730.5	809.4	815.1	798.2	762.1	674.8	635.4	
1974	67.0	411.3	721.2	801.6	812.1	796.0	761.6	667.4	630.9	
1975	62.9	389.3	707.4	793.2	808.3	793.1	762.1	657.8	625.7	





4. (JATK. - FORTS. - CONT.)

SYNT. VUOSI FÖD.- ÅR YEAR OF BIRTH	IKÄ ÅLDER AGE	KOKO MAA - HELA RIKET - WHOLE COUNTRY											KAUPUNGIT JA KAUPPALAT STÄDER OCH KÖPINGAR URBAN COMMUNES		MAALAIK- KUNNAT LANDS- KOMMUNER RURAL COMMUNES	
		YHTEENSÄ SUMMA TOTAL			NAIMATTOMAT OGIFTA SINGLE		NAIMISSA GIFTA MARRIED		LESKET ÄNKL. OCH WIDOWED		EROTETUT FRÄNSKILDA DI VORCED		MS	M	MS	M
		MS	M	N	M	N	M	N	M	N	M	N				
1895	80	12282	3894	8388	341	1599	2148	1077	1329	5466	76	246	6300	1681	5982	2213
1894	81	10163	3160	7003	274	1356	1656	763	1174	4662	56	222	5192	1394	4971	1766
1893	82	8244	2505	5739	232	1120	1207	536	1014	3922	52	161	4314	1149	3930	1356
1892	83	7078	2155	4923	188	955	988	421	935	3409	44	138	3666	967	3412	1188
1891	84	6169	1785	4384	147	889	760	314	849	3060	29	121	3215	764	2954	1021
1890	85	4743	1306	3437	120	694	540	208	629	2433	17	102	2473	548	2270	758
1889	86	3789	1069	2720	90	537	410	131	551	1984	18	68	1938	436	1851	633
1888	87	2999	849	2150	61	428	277	100	498	1587	13	35	1561	367	1438	482
1887	88	2523	695	1828	61	360	189	63	433	1363	12	42	1304	284	1219	411
1886	89	1850	476	1374	39	239	144	50	284	1062	9	23	983	203	867	273
1885	90	1295	316	979	30	183	91	29	193	750	2	17	672	125	623	191
1884	91	999	257	742	22	153	77	16	156	562	2	11	508	109	491	148
1883	92	707	156	551	12	114	29	13	112	419	3	5	364	68	343	88
1882	93	475	109	366	10	59	25	6	74	297	-	4	255	54	220	55
1881	94	256	62	194	5	40	15	5	42	144	-	5	140	32	116	30
1880	95	180	31	149	3	38	3	5	24	102	1	4	90	9	90	22
1879	96	109	24	85	2	20	2	1	20	63	-	1	56	11	53	13
1878	97	73	12	61	2	15	1	2	9	44	-	-	36	6	37	8
1877	98	43	15	28	1	6	1	-	13	21	-	1	25	8	18	7
1876	99	29	3	26	2	6	-	1	1	19	-	-	13	1	16	2
-1875	100-	33	7	26	2	6	1	-	4	18	-	2	21	2	12	5
YHTEENSÄ SUMMA TOTAL		4720492	2282115	2436377	1130281	1042652	1048974	1055886	47295	254343	55565	85496	2779656	1312105	1940836	970010
IKÄ ÅLDER AGE																
- 4		303395	155364	148031	155364	148031	-	-	-	-	-	-	187709	95787	115686	59577
5- 9		344339	175672	168667	175672	168667	-	-	-	-	-	-	201674	102638	142665	73034
10-14		382810	195205	187605	195205	187605	-	-	-	-	-	-	209617	106861	173193	88344
15-19		395592	201797	193795	200728	186271	1067	7460	-	7	2	57	214270	107122	181322	94675
20-24		417130	213550	203580	168245	121518	44237	79254	23	211	1045	2597	260899	126562	156231	86988
25-29		453205	233379	219826	38620	54276	137814	155511	145	883	6800	9156	301771	151057	151434	82322
30-34		336666	172732	163934	35005	23206	129521	130030	251	1426	7955	9272	219845	110799	116821	61933
35-39		289668	146594	143074	23604	16135	115330	115653	456	2410	7204	8876	178004	88443	111664	58151
40-44		272812	137581	135231	19910	14600	110134	107246	789	4530	6748	8855	160874	79011	111938	58570
45-49		289296	142756	146540	19585	16352	114475	111678	1566	9095	7130	9415	165412	79047	123884	63709
50-54		270631	124342	146289	14276	17205	101896	103784	2407	16202	5763	9098	151781	67432	118850	56910
55-59		227320	98496	128824	8798	15638	82363	81594	3303	24030	4032	7562	126426	53038	100894	45458
60-64		229056	97126	131930	8344	17791	79595	69843	5519	36929	3668	7367	127026	51609	102030	45517
65-69		206729	83590	123139	7496	19012	65522	51548	7831	46488	2741	6091	113868	43032	92861	40558
70-74		146285	54470	91815	4944	15921	39346	27331	8719	44668	1461	3895	79229	27081	67056	27389
75-79		91519	30575	60944	2841	11607	19110	11213	7942	36077	682	2047	48125	14368	43394	16207
80-84		43936	13499	30437	1182	5919	6759	3111	5301	20519	257	888	22687	5955	21249	7544
85-89		15904	4395	11509	371	2258	1560	552	2395	8429	69	270	8259	1838	7645	2557
90-94		3732	900	2832	79	549	237	69	577	2172	7	42	1939	388	1793	512
95-		467	92	375	12	91	8	9	71	267	1	8	241	37	226	55
-14		1030544	526241	504303	526241	504303	-	-	-	-	-	-	599000	305286	431544	220955
15-64		3181376	1568353	1613023	587115	482992	916432	962053	14459	95723	50347	72255	1906308	914120	1275068	654233
65-		508572	187521	321051	16925	55357	132542	93833	32836	158620	5218	13241	274348	92699	234224	94822
18-		3457834	1637601	1820233	485784	425207	1048957	1055192	47295	254343	55565	85491	2057855	944694	1399979	692907

5. KESKIVÄKILUKU IÄN JA SUKUPUOLEN MUKAAN LÄÄNEITTÄIN 1975  
MEDELFOKVMÄNGD EFTER ÅLDER OCH KÖN LÄNSVIS 1975  
MEAN POPULATION BY AGE, SEX, AND PROVINCE 1975

IKÄ ÅLDER AGE	KOKO MAA HELA RIKET WHOLE COUNTRY	UUDEN- MAAN NYLANDS	TURUN- PORIN ÅBO- BJÖRNEB.	AHVENAN- MAA ÅLAND	HÄMEEN- TAVASTE- HUS	KYMNEN Kymmene	MIKKE- LIN S:t MICHELS	POHJOIS- KARJAL. NORRA KAREL.	KUOPIO KUOPIO	KESKI- SUOMEN MELL. FINL.	VAASAN VASA	LULUN ULEA- BORGS	LAPIN LAPP- LANDS
MOLEMMAT SUKUPUOLET - BÅDA KÖNEN - BOTH SEXES													
- 4	302179	71918	43129	1518	41193	20473	11896	10251	15237	14925	28755	29721	13167
5- 9	350298	78233	49991	1671	47419	24817	15172	12877	18876	17875	33019	33778	16573
10-14	384608	77689	52853	1574	50435	27752	18430	16239	22464	20862	35464	39895	20955
15-19	398790	77570	54265	1517	52625	28948	19740	18516	23882	21960	36631	41601	21538
20-24	420510	96905	61037	1808	59632	30011	18009	15994	22809	21219	36452	38464	18173
25-29	451072	125449	66249	2081	65129	31314	16698	14237	20973	21619	35770	35101	16455
30-34	322689	91751	46110	1596	45276	22787	12394	10214	14967	15290	25682	24983	11642
35-39	291383	73818	42279	1244	40704	21235	12464	9950	14703	14588	24210	23874	12317
40-44	274955	64423	40408	1151	38012	20710	12728	10120	14720	14160	23794	23017	11716
45-49	288805	62662	43617	1212	40678	22310	13578	11363	16227	15203	25877	24012	12069
50-54	270159	57703	41606	1286	38274	20463	12713	10445	14773	14456	25952	21771	10719
55-59	224415	48440	34371	1232	32078	17192	10779	8922	12142	11927	22148	17187	7999
60-64	231419	50012	36374	1304	33502	18245	11185	9435	12463	12012	22141	17170	7578
65-69	204015	44614	33283	1072	30145	16480	10107	8027	10883	10591	18923	13723	6170
70-74	144211	31316	24315	801	21384	11683	7275	5405	7695	7248	13546	9238	4308
75-79	89717	19482	15116	615	13128	7020	4526	3234	4878	4404	8894	5837	2585
80-84	42606	9801	7432	348	5928	3126	2185	1439	2254	1903	4146	2765	1281
85-	19613	4799	3434	189	2722	1385	925	590	961	820	1921	1301	569
YHTEENSÄ													
SUMMA - TOTAL	4711439	1086579	695864	22215	658258	345945	210802	177255	250903	241057	423321	403433	195810
MIEHET - MÅN - MEN													
- 4	154636	36714	22021	815	21084	10407	6071	5216	7813	7747	14697	15254	6799
5- 9	178716	39919	25556	873	24234	12504	7654	6438	9539	9192	16981	17423	8406
10-14	196101	39583	26901	834	25793	14097	9388	8226	11423	10662	18024	20471	10702
15-19	203511	38794	27621	750	26759	14863	10236	9701	12287	11280	18743	21489	10990
20-24	215469	45742	31377	901	30112	15833	9760	8865	12163	11107	19144	20599	9869
25-29	232311	61138	34763	1101	33749	16715	8757	7742	11161	11240	18714	18514	8720
30-34	165336	45635	23861	915	23160	12042	6467	5344	7694	7883	13263	13034	6040
35-39	147565	36663	21416	646	20366	11066	6420	5201	7424	7427	12290	12253	6396
40-44	138494	31787	20342	625	18660	10542	6497	5233	7476	7251	12024	11956	6103
45-49	142135	30323	21177	620	19522	11085	6817	5685	8101	7452	12775	12268	6314
50-54	123268	25430	18804	625	16999	9414	5868	4900	6807	6656	12041	10463	5263
55-59	97341	20153	14735	606	13364	7446	4713	3987	5345	5256	10019	7915	3804
60-64	98398	20025	15491	614	13789	7708	4805	4202	5393	5311	9782	7812	3469
65-69	82477	16638	13732	444	11914	6687	4335	3406	4466	4538	7858	5820	2643
70-74	53785	10547	9188	302	7793	4426	2909	2211	2901	2901	5174	3590	1845
75-79	30022	5562	5153	239	4259	2469	1601	1203	1700	1660	3020	2106	1054
80-84	13090	2444	2209	119	1765	1008	796	503	759	666	1322	1012	490
85-	5313	983	877	37	728	391	307	198	338	265	565	414	213
YHTEENSÄ													
SUMMA - TOTAL	2277965	508075	335221	11062	314046	168699	103399	88255	122787	118490	206431	202389	99116

Summat eivät täsmää pyöristysvirheiden takia - Summorna stämmer inte på grund av avrundningsfel - The totals do not coincide due to roundings.

6. KESKIVÄKILUKU IÄN, SIVIILISÄÄDYN JA SUKUPUOLEN MUKAAN 1975  
MEDELFOKLMÄNGD EFTER ÅLDER, CIVILSTÄND OCH KÖN 1975  
MEAN POPULATION BY AGE, MARITAL STATUS AND SEX 1975

IKÄ ÅLDER AGE	KOKO MAA - HELA RIKET - WHOLE COUNTRY											KAUPUNGIT JA KAUPPALAT STÄDER OCH KÖPINGAR URBAN COMMUNES		MAALAIS- KUNNAT LANDS- KOMMUNER RURAL COMMUNES		
	YHTEENSÄ SUMMA TOTAL			NAIMATTOMAT OGIFTA SINGLE		NAIMISSA GIFTA MARRIED		LESKET ÄNKL. OCH ÄNKOR WIDOWED		EROTETUT FRÄNSKILDA DIVORCED		MS	M	MS	M	
	MS	M	N	M	N	M	N	M	N	M	N					
0	64002	32764	31237	32763	31237	.	.	.	.	.	.	40584	20720	23418	12045	
1-4	238177	121871	116305	121871	116305	.	.	.	.	.	.	146535	74654	91642	47218	
5-9	302179	154636	147543	154635	147543	.	.	.	.	.	.	187119	95373	115060	59263	
10-14	350297	178716	171581	178716	171581	.	.	.	.	.	.	204596	104235	145702	74482	
15-19	384608	196101	188507	196101	188506	.	.	.	.	.	.	209259	106636	175350	89466	
20-24	398789	203510	195279	202356	187401	1150	7818			6	3	52	215796	107771	182994	95740
25-29	420509	215469	205040	167901	120100	46443	82099	28	216	1096	2625	263343	127858	157167	87611	
30-34	451071	232311	218760	86086	52847	139544	156257	142	883	6538	8772	301518	151043	149554	81269	
35-39	322689	165335	157353	33001	22070	124867	125441	234	1365	7233	8477	210424	105976	112265	59360	
40-44	291383	147565	143818	23911	16326	116426	116523	457	2436	6769	8532	178417	88681	112966	58885	
45-49	274954	138493	136461	20042	14782	111120	108426	811	4650	6519	8602	161759	79337	113196	59157	
50-54	288805	142134	146670	19334	16549	114408	111740	1561	9190	6830	9190	164640	78505	124166	63630	
55-59	270159	123267	146891	13927	17309	101433	104082	2382	16558	5524	8942	151194	66711	118965	56557	
60-64	224414	97341	127073	8640	15626	81519	80108	3309	24004	3871	7334	124808	52406	99607	44935	
65-69	231418	98398	133020	8522	18239	80657	70233	5574	37231	3644	7316	128123	52080	103296	46318	
70-74	204015	82477	121538	7499	19052	64527	50600	7788	45998	2662	5887	111981	42297	92034	40181	
75-79	144210	53784	90426	4927	15842	38744	26719	8702	44098	1410	3766	77767	26582	66444	27203	
80-84	89716	30022	59694	2752	11364	18695	10930	7916	35438	658	1962	46954	13992	42763	16030	
85-89	42606	13090	29516	1153	5764	6517	2974	5179	19913	240	864	21949	5762	20658	7328	
90-94	19612	5313	14299	451	2801	1752	605	3034	10598	75	295	10146	2227	9467	3086	
YHTEENSÄ SUMMA TOTAL	4711439	2277965	2433474	1129958	1043707	1047805	1054558	47123	252588	53078	82620	2769791	1307468	1941648	970497	

Eri alueiden keskilukujakka laskettaessa on väkilukuun 31.12.1974 lisätty (vastaavasti väkiluvusta vähennetty) 1.1.1975 voimaan tulleiden koko kunnan käsittävien alueliitosten ja kuntamuodon vaihdosten aiheuttamat väkiluvun muutokset - Vid beräkningen av medelfolkvärdet för olika områden har till folkvärdet 31.12.1974 adderats (respektive från folkvärdet subtraherats) förändringar av folkvärdet, som kommundeleningslagningar och ändringar av kommuntyp vilka trädde i kraft 1.1.1975 medfört - When calculating the mean population for different areas the 31.12.1974 population has been corrected to the changes in population caused by administrative transfers which came into force 1.1.1975.

Summat eivät täsmää pyöristysvirheiden takia - Summorna stämmer inte på grund av avrundningsfel - The totals do not coincide due to roundings.

7. VÄESTÖNMUUTOKSET JA KESKIVÄKILUKU 1961-75  
BEFOLKNINGSRÖRELSEN OCH MEDELFOKLMÄNGDEN 1961-75  
VITAL STATISTICS AND MEAN POPULATION 1961-75

VUOSI ÅR YEAR	ELÄVÄNÄ SYNTYNEET LEVANDE FÖDDA LIVE BIRTHS	KUOLLEET DÖDA DEATHS	SIITÄ - DÄRAV OF WHICH 0-VUOTIAAT 0-ÅRINGAR 0 YEAR OF AGE	SYNTYNEIDEN ENEMMYSS NATIVITETS ÖVERSOTT EXCESS OF BIRTHS	NETTOSIIRTO- LAISUUS NETTOINVAND- RING NET IMMIGRATION	VÄESTÖNLISÄYS FOLKÖKNING INCREASE OF POPULATION	SOLMITUT AVIOLIITOT INGÄNGNA ÄKTENSKAP MARRIAGES	AVIOEROT ÄKTENSKAPS- SKILLNADER DIVORCES	KESKIVÄKILUKU MEDELFOKLMÄNGD MEAN POPULATION
1961	81 996	40 616	1 707	41 380	- 11 815	29 565	34 222	3 931	4 461 004
1962	81 454	42 889	1 670	38 565	- 7 254	31 311	34 251	4 004	4 491 443
1963	82 251	42 010	1 496	40 241	- 7 820	32 421	33 361	4 188	4 523 309
1964	80 428	42 512	1 369	37 916	- 19 868	18 048	34 520	4 458	4 548 544
1965	77 885	44 473	1 371	33 412	- 21 083	12 329	36 214	4 594	4 563 732
1966	77 697	43 548	1 164	34 149	- 12 203	21 946	38 252	4 856	4 580 869
1967	77 289	43 790	1 146	33 499	- 5 696	27 803	41 273	5 209	4 605 744
1968	73 654	45 013	1 064	28 641	- 14 994	13 647	40 251	5 416	4 626 469
1969	67 450	45 966	962	21 484	- 40 499	- 19 015	40 910	5 895	4 623 785
1970	64 559	44 119	854	20 440	- 36 381	- 15 941	40 730	6 044	4 606 307
1971	61 067	45 876	774	15 191	673	15 864	37 925	7 175	4 612 124
1972	58 864	43 958	707	14 906	5 470	20 376	35 467	8 254	4 639 657
1973	56 787	43 418	604	13 369	6 182	19 551	34 883	8 831	4 666 081
1974	62 472	44 674	689	17 798	1 284	19 082	34 533	10 019	4 690 574
1975	65 719	43 828	630	21 891	- 3 930	17 961	31 547	9 358	4 711 439

o/oo KESKIVÄKILUVUSTA, 0-VUOTIAAT KUOLLEET ELÄVÄNÄ SYNTYNEISTÄ  
PÄ 1 000 AV MEDELFOKLMÄNGDEN, 0-ÅRIGA DÖDA PÄ 1 000 LEVANDE FÖDDA  
PER 1000 OF MEAN POPULATION, DEATH AT AGE OF 0 YEAR PER 1000 LIVE BIRTHS

1961	18.4	9.1	20.8	9.3	- 2.6	6.6	7.7	0.9
1962	18.1	9.6	20.5	8.6	- 1.6	7.0	7.6	0.9
1963	18.2	9.3	18.2	8.9	- 1.7	7.2	7.4	0.9
1964	17.7	9.4	17.0	8.3	- 4.4	4.0	7.6	1.0
1965	17.1	9.7	17.6	7.3	- 4.6	2.7	7.9	1.0
1966	17.0	9.5	15.0	7.5	- 2.7	4.8	8.4	1.0
1967	16.8	9.5	14.8	7.3	- 1.2	6.0	9.0	1.1
1968	15.9	9.7	14.5	6.2	- 3.2	2.9	8.7	1.2
1969	14.6	9.9	14.3	4.6	- 8.8	- 4.1	8.8	1.3
1970	14.0	9.6	13.2	4.4	- 7.9	- 3.5	8.8	1.3
1971	13.2	9.9	12.7	3.3	0.1	3.4	8.2	1.6
1972	12.7	9.5	12.0	3.2	1.2	4.4	7.6	1.8
1973	12.2	9.3	10.7	2.9	1.3	4.2	7.5	1.9
1974	13.3	9.5	11.0	3.8	0.3	4.1	7.4	2.1
1975	13.9	9.3	9.6	4.6	- 0.8	3.8	6.7	2.0

8. VÄESTÖNMUUTOKSET LÄÄNEITTÄIN 1961-75  
BEFOLKNINGSRÖRELSEN LÄNSVIS 1961-75  
VITAL STATISTICS BY PROVINCE 1961-75

VUOSIKESKIVÄRTÖ ÅRSMEDEL TAL ANNUAL MEAN	LÄÄNI - LÄN - PROVINCE												
	UUDENMAAN NYLANDS	TURUN-PORIN ÅBO-B:BOGGS	ÅHVENANMAA ÅLAND	HÄMEEN TAVASTEHS	KYMEN KYMENE	MIKKELIN S:T MICHELS	POHJOIS- KARJALAN NORRA KARELENS	KUOPIO KUOPIO	KESKI- SUOMEN MELLERSTA FINLANDS	VAASAN VASA	OULUN ULEÅBORG	LAPIN LAPPLANDS	KOKO MAA HELA RIKET
SYNTYNEIDEN ENEMMYYS - NATIVITETSÖVERSKOTT - EXCESS OF BIRTHS													
1961-65	7 351	4 066	75	4 055	2 259	1 399	1 673	2 285	2 206	3 677	5 686	3 571	38 303
1966-70	6 699	3 034	76	3 200	1 323	665	829	1 308	1 334	2 866	4 037	2 272	27 643
1971-75	5 324	1 799	65	2 014	494	- 87	220	453	694	1 834	2 706	1 115	16 631
1973	4 447	1 523	70	1 761	197	- 235	144	245	477	1 553	2 230	957	13 369
1974	5 992	1 975	28	2 302	419	- 80	277	445	751	1 801	2 831	1 057	17 798
1975	6 749	2 484	77	2 494	726	89	439	777	1 005	2 449	3 332	1 270	21 891
0/00 KESKIVÄKILUVUSTA - PÄ 1 000 AV MEDELFOKMGÄN DEN - PER 1 000 OF MEAN POPULATION													
1961-65	8.3	6.1	3.6	6.8	6.6	6.0	8.3	8.5	9.0	8.3	13.8	17.0	8.5
1966-70	6.9	4.5	3.6	5.2	3.8	2.9	4.3	5.0	5.5	6.6	9.8	10.9	6.0
1971-75	5.1	2.6	3.0	3.1	1.4	- 0.4	1.2	1.8	2.9	4.3	6.7	5.7	3.6
1973	4.2	2.2	3.2	2.7	0.6	- 1.1	0.8	1.0	2.0	3.7	5.6	4.9	2.9
1974	5.6	2.9	1.3	3.5	1.2	- 0.4	1.6	1.8	3.1	4.3	7.1	5.4	3.8
1975	6.2	3.6	3.5	3.8	2.1	0.4	2.5	3.1	4.2	5.8	8.3	6.5	4.6
MAASSAMUUTON NETTOMUUTTO - INRIKES NETTOFLYTTNING - INTERNAL NET MIGRATION													
1961-65	15 266	- 1 223	36	1 643	- 45	- 2 303	- 3 580	- 2 817	- 1 619	- 2 332	- 2 579	- 447	
1966-70	13 650	156	145	3 371	- 630	- 2 446	- 3 035	- 2 632	- 1 373	- 1 878	- 3 343	- 1 985	
1971-75	10 044	1 696	142	2 127	- 480	- 1 951	- 2 050	- 1 670	- 1 314	- 2 087	- 2 867	- 1 590	
1973	11 889	2 458	176	2 720	- 797	- 2 124	- 2 309	- 1 668	- 1 673	- 2 589	- 4 359	- 1 724	
1974	6 663	2 042	173	1 984	- 643	- 1 479	- 1 305	- 1 205	- 761	- 2 347	- 1 378	- 1 744	
1975	6 322	704	124	- 839	- 607	- 1 369	- 632	- 834	- 780	- 1 146	- 334	- 609	
0/00 KESKIVÄKILUVUSTA - PÄ 1 000 AV MEDELFOKMGÄN DEN - PER 1 000 OF MEAN POPULATION													
1961-65	17.3	- 1.8	1.7	2.8	- 0.1	- 9.9	- 17.7	- 10.5	- 6.6	- 5.3	- 6.2	- 2.1	
1966-70	14.1	0.2	7.0	5.5	- 1.8	- 10.8	- 15.7	- 10.0	- 5.6	- 4.3	- 8.1	- 9.5	
1971-75	9.5	2.5	6.6	3.3	- 1.4	- 9.1	- 11.4	- 6.6	- 5.5	- 4.9	- 7.1	- 8.1	
1973	11.3	3.6	8.1	4.2	- 2.3	- 9.9	- 12.9	- 6.6	- 7.1	- 6.1	- 10.9	- 8.8	
1974	6.2	3.0	7.9	3.0	- 1.9	- 7.0	- 7.3	- 4.8	- 3.2	- 5.5	- 3.4	- 8.9	
1975	5.8	1.0	5.6	- 1.3	- 1.8	- 6.5	- 3.6	- 3.3	- 3.2	- 2.7	- 0.8	- 3.1	
NETTOSIIRTOLAISUUS - NETTOINVANDRING - NET IMMIGRATION													
1961-65 <sup>1)</sup>	- 3 991	- 2 357	- 153	- 300	- 631	- 62	- 0	- 218	- 711	- 1 576	- 1 644	- 1 925	- 13 568
1966-70 <sup>1)</sup>	- 4 511	- 718	- 242	- 3 081	- 1 042	- 326	- 375	- 917	- 1 260	- 3 083	- 3 321	- 3 079	- 21 955
1971-75	434	577	83	262	43	- 29	- 40	- 8	78	260	396	- 1 20	1 936
1973	1 227	1 335	203	741	278	91	109	131	225	945	677	220	6 182
1974	383	631	33	145	135	- 30	- 1	- 19	89	- 13	440	- 239	1 284
1975	- 537	- 429	- 53	- 330	- 47	- 115	- 187	- 158	- 189	- 640	- 279	- 966	- 3 930
0/00 KESKIVÄKILUVUSTA - PÄ 1 000 AV MEDELFOKMGÄN DEN - PER 1 000 OF MEAN POPULATION													
1961-65	- 4.5	- 3.5	- 7.3	- 0.5	- 1.8	- 0.3	- 0.0	- 0.8	- 2.9	- 3.6	- 4.0	- 9.2	- 3.0
1966-70	- 4.7	- 1.1	- 11.6	- 5.0	- 3.0	- 1.4	- 1.9	- 3.5	- 5.2	- 7.1	- 8.0	- 14.8	- 4.8
1971-75	0.4	0.8	3.9	0.4	0.1	- 0.1	- 0.2	- 0.0	0.3	0.6	1.0	- 0.6	0.4
1973	1.2	1.9	9.4	1.1	0.8	0.4	0.6	0.5	1.0	2.2	1.7	1.1	1.3
1974	0.4	0.9	1.5	0.2	0.4	- 0.1	- 0.0	- 0.1	0.4	- 0.0	1.1	- 1.2	0.3
1975	- 0.5	- 0.6	- 2.4	- 0.5	- 0.1	- 0.5	- 1.1	- 0.6	- 0.8	- 1.5	- 0.7	- 4.9	- 0.8
VÄESTÖNLISÄYS <sup>2)</sup> - FOLKÖKNING <sup>2)</sup> - INCREASE OF POPULATION <sup>2)</sup>													
1961-65	18 626	486	- 42	5 398	- 1 583	- 966	- 1 907	- 750	- 124	- 231	1 463	1 199	24 735
1966-70	15 838	2 472	- 21	3 490	- 349	- 2 107	- 2 581	- 2 241	- 1 299	- 2 095	- 2 627	- 2 792	5 688
1971-75	15 802	4 072	290	4 403	57	- 2 067	- 1 870	- 1 225	- 542	7	235	- 595	18 567
1973	17 563	5 316	449	5 222	- 322	- 2 268	- 2 056	- 1 292	- 971	- 91	- 1 452	- 547	19 551
1974	13 038	4 648	234	4 431	- 359	- 1 589	- 1 029	- 779	79	- 559	1 893	- 926	19 082
1975	12 534	2 759	148	1 325	72	- 1 395	- 380	- 215	36	663	2 719	- 305	17 961
0/00 KESKIVÄKILUVUSTA - PÄ 1 000 AV MEDELFOKMGÄN DEN - PER 1 000 OF MEAN POPULATION													
1961-65	21.1	0.7	- 2.0	9.1	4.6	- 4.2	- 9.4	- 2.8	- 0.5	- 0.5	3.5	5.7	5.5
1966-70	16.4	3.7	- 1.0	5.6	- 1.0	- 9.3	- 13.3	- 8.5	- 5.3	- 4.8	- 6.4	- 13.4	1.2
1971-75	15.0	5.9	13.5	6.8	0.2	- 9.6	- 10.4	- 4.9	- 2.3	0.0	0.6	- 3.0	4.0
1973	16.6	7.7	20.8	8.0	- 0.9	- 10.6	- 11.5	- 5.1	- 4.1	- 0.2	- 3.6	- 2.8	4.2
1974	12.1	6.7	10.6	6.8	- 1.0	- 7.5	- 5.8	- 3.1	0.3	- 1.3	4.7	- 4.1	3.8
1975	11.5	4.0	6.7	2.0	0.2	- 6.6	- 2.1	- 0.9	0.1	1.6	6.7	- 1.6	3.8

1) Nettosiirtolaisuus laskettu vähentämällä vuosien 1961-69 korjatun väkiluvun perusteella saadusta väestönlisäyksestä syntyneiden enemmyys ja maassamuuton nettomuutto - Nettoinvandringen har uträknats genom att nativitetsöverskottet och inrikes nettoflyttningen har subtraherats från den folkökning som erhållits på basen av det korrigerade folkmängdstalet för åren 1961-69 - Net immigration has been calculated by subtracting excess of births and internal net migration from the increase of population that has been calculated on the basis of the corrected population figure for 1961-69.

2) Pl. aluejärjestelyt - Exkl. områdesregleringar - Excluding changes in population caused by administrative transfers.

9. VÄSTÖNMULTOKSET JA VÄKILUKU LÄXNEITTÄIN, SEUTUKAAVA-ALUEITTAIN JA KUNNITTAIN 1975  
BEFOLKNINGSÖRRELESEN OCH FOLKÖNGD EFTER LÖN, REGIONPLANÖMRÖDEN OCH KOMMUNER 1975  
VITAL STATISTICS AND POPULATION BY PROVINCES, REGIONAL PLANNING AREAS AND COMMUNES 1975

Alue Område Area	Naimisiin menneet Äktenskap ingångna av Marriages of		Avio- eron saa- neet 1)	Elävänä syntyneet Levande födda Live births		Kuolleet Döda Deaths		Synty- neiden enen- myys 2)	Kuntien välinen muuttoliike Omflyttning mellan kommuner Inter-communal migration				Nettomuutto Nettofl. Net migr.	
	M	N		M	MS	M	MS		M	MS	M	MS	M	MS
KOKO MAA - HELA RIKET WHOLE COUNTRY	30654	31547	69358	65719	33817	43828	23901	21891	239599	117282	239599	117282		
KAUPUNGIT JA KAUPPALAT STÄDER OCH KÖPINGAR	20188	21377	6946	42068	21642	23369	12323	18699	151429	73708	147378	72454	4051	1254
URBAN COMMUNES														
MAALAISKUNNAT LANDSKOMMUNER	10466	10170	2007	23651	12175	20459	11578	3192	88170	43574	92221	44828	-4051	-1254
RURAL COMMUNES														
UUDENMAAN LÄXNI NYLANDS LÖN	7252	7575	3005	16112	8328	9363	4824	6749	75278	36476	68956	33758	6322	2718
KAUPUNGIT JA KAUPPALAT STÄDER OCH KÖPINGAR	6150	6602	2646	13417	6935	7555	3808	5862	60459	28961	57060	27709	3399	1252
MAALAISKUNNAT LANDSKOMMUNER	1102	973	359	2695	1393	1808	1016	887	14819	7515	11896	6049	2923	1466
TURUN-PÖRIN LÄXNI ÅBO-BÖRNEBÖRGS LÖN	4631	4695	1297	9325	4695	6841	3609	2484	33911	16941	33207	16615	704	326
KAUPUNGIT JA KAUPPALAT STÄDER OCH KÖPINGAR	3188	3303	1008	6279	3132	3747	1954	2532	20944	10591	20626	10587	318	4
MAALAISKUNNAT LANDSKOMMUNER	1443	1392	289	3046	1563	3094	1655	-48	12967	6350	12581	6028	386	322
AHVENANMAAN MAAKUNTA LANDSKAPET ILAND	101	99	29	296	155	219	130	77	1096	542	972	493	124	49
KAUPUNKI - STAD	59	64	17	146	80	65	40	81	527	258	520	264	7	-6
MAALAISKUNNAT LANDSKOMMUNER	42	35	12	150	75	154	90	-4	569	284	452	229	117	55
HÖMEEN LÄXNI TAVASTEHS LÖN	4319	4391	1460	8627	4409	6133	3259	2494	31690	15522	32529	15945	-839	-423
KAUPUNGIT JA KAUPPALAT STÄDER OCH KÖPINGAR	2987	3102	1106	5761	2964	3519	1828	2242	18271	8939	19287	9531	-1016	-592
MAALAISKUNNAT LANDSKOMMUNER	1332	1289	354	2866	1445	2614	1431	252	13419	6583	13242	6414	177	169
KYMEN LÄXNI KYMENE LÖN	2160	2202	707	4307	2193	3581	1939	726	14478	7200	15085	7372	-607	-172
KAUPUNGIT JA KAUPPALAT STÄDER OCH KÖPINGAR	1592	1625	575	3145	1634	2145	1182	1000	9773	4853	9994	4932	-221	-79
MAALAISKUNNAT LANDSKOMMUNER	568	577	132	1162	559	1436	757	-274	4705	2347	5091	2440	-386	-93
MIKKELIN LÄXNI S:t MICHEL'S LÖN	1166	1237	316	2522	1294	2433	1353	89	9250	4519	10619	5152	-1369	-633
KAUPUNGIT - STÄDER	586	664	199	1260	650	748	415	512	4678	2276	4658	2239	20	37
MAALAISKUNNAT LANDSKOMMUNER	580	573	117	1262	644	1685	938	-423	4572	2243	5961	2913	-1389	-670
PÖHJÖIS-KÄRJALAN LÄXNI NÖRRA KARELENS LÖN	1131	1161	193	2237	1165	1798	1066	439	7578	3728	8210	4039	-632	-311
KAUPUNGIT JA KAUPPALA STÄDER OCH KÖPING	630	660	118	1231	632	732	434	499	4192	2052	3716	1867	476	185
MAALAISKUNNAT LANDSKOMMUNER	501	501	75	1006	533	1066	632	-60	3386	1676	4494	2172	-1108	-496
KUOPION LÄXNI KUOPIO LÖN	1687	1777	358	3303	1756	2526	1397	777	10183	4881	11017	5319	-834	-438
KAUPUNGIT JA KAUPPALA STÄDER OCH KÖPING	1001	1096	264	1878	995	1104	591	774	5733	2694	5533	2617	200	77
MAALAISKUNNAT LANDSKOMMUNER	686	681	94	1425	761	1422	806	3	4450	2187	5484	2702	-1034	-515
KESKI-SUOMEN LÄXNI MELLERSTA FINLANDS LÖN	1538	1619	361	3288	1672	2283	1289	1005	11634	5598	12414	5909	-780	-311
KAUPUNGIT JA KAUPPALAT STÄDER OCH KÖPINGAR	718	807	195	1504	763	693	384	811	5212	2461	5215	2476	-3	-15
MAALAISKUNNAT LANDSKOMMUNER	820	812	166	1784	909	1590	905	194	6422	3137	7199	3433	-777	-296
VAASAN LÄXNI - VASA LÖN	2691	2750	378	6210	3225	3761	2029	2449	15754	7657	16900	8116	-1146	-459
KAUPUNGIT JA KAUPPALAT STÄDER OCH KÖPINGAR	1303	1361	246	2878	1483	1344	677	1534	7441	3629	8138	3986	-697	-357
MAALAISKUNNAT LANDSKOMMUNER	1388	1389	132	3332	1742	2417	1352	915	8313	4028	8762	4130	-449	-102
OULUN LÄXNI ULEIBÖRGS LÖN	2771	2869	555	6685	3487	3353	2035	3332	19558	9612	19892	9699	-334	-87
KAUPUNGIT JA KAUPPALAT STÄDER OCH KÖPINGAR	1302	1421	370	3142	1653	1062	611	2080	9140	4453	8279	4083	861	370
MAALAISKUNNAT LANDSKOMMUNER	1469	1448	185	3543	1834	2291	1424	1252	10418	5159	11613	5616	-1195	-457
LAPIN LÄXNI LAPPLANDS LÖN	1207	1172	294	2807	1438	1537	971	1270	9189	4606	9798	4865	-609	-259
KAUPUNGIT - STÄDER	672	672	202	1427	721	655	399	772	5059	2541	4352	2163	707	378
MAALAISKUNNAT LANDSKOMMUNER	535	500	92	1380	717	882	572	498	4130	2065	5446	2702	-1316	-637

1) Fränskilda - Divorces of

2) Nativitetöverskott - Excess of births

3) Siitä toisista Pohjoismaista - Därav från övriga Norden - Of which from other Nordic countries

4) Siitä toisain Pohjoismaihin - Därav till övriga Norden - Of which to other Nordic countries

5) Ml. aluejärjestelyjen ja kuntamuodon muutosten aiheuttamat väestönsiirrot 1.1.1975, ks. taulu 10 s. 38 - Inkl. av områdesregleringar och ändringar av  
Incl. changes in population caused by administration transfers 1.1.1975, see table 10 p. 38

6) Ml. 405 ulkomailta asuvas, vaimo Suomessa asuva - Inkl. 405 i utlandet bosatta, hustrun bosatt i Finland - Incl. 405 residing abroad, wife residing

Ulkomailla muuttaneet Invandrare Immigrants		Siitä Därav Of which 3)		Ulkomailla muuttaneet Utvandrare Emigrants		Siitä Därav Of which 4)		Netto- siirtolaisuus Nettoinvandring Net immigration		Väestönliikitys Folkökning Increase of population 5)		Väkiluvun korj. Korrigerering av folkmängden Correction of population Netto - Net		Väkiluku Folkmängden Population 31.12.1975		Alue Område Area
MS	M	MS	M	MS	M	MS	M	MS	M	MS	M	MS	M	MS	M	
8307	4580	5558	12237	6364	11147	-3930	-1784	17961	8132	144	167	4720492	2282114	KOKO MAA - HELA RIKET WHOLE COUNTRY KAUPUNGIT JA KAUPPALAT STÄDER OCH KÖPINGAR URBAN COMMUNES MAALAIKUNNAT LANDSKOMMUNER RURAL COMMUNES		
5240	2857	3186	7886	3961	6999	-2646	-1104	46983	22612	-493	-258	2779656	1312104	UUDENMAAN LÄÄNI NYLANDS LÄN KAUPUNGIT JA KAUPPALAT STÄDER OCH KÖPINGAR MAALAIKUNNAT LANDSKOMMUNER		
3067	1723	2372	4351	2403	4148	-1284	-680	-29022	-14480	637	425	1940836	970010	TUUSULA LÄÄNI TUUSULAN LÄN KAUPUNGIT JA KAUPPALAT STÄDER OCH KÖPINGAR MAALAIKUNNAT LANDSKOMMUNER		
2301	1249	1122	2838	1344	2264	-537	-95	12529	6124	-979	-580	1092354	510846	TURUN-PORTIN LÄÄNI ÅBO-BJÖRNEBORGS LÄN KAUPUNGIT JA KAUPPALAT STÄDER OCH KÖPINGAR MAALAIKUNNAT LANDSKOMMUNER		
1994	1082	926	2462	1152	1929	-468	-70	8793	4309	-1016	-593	896826	413883	TURUN-PORTIN LÄÄNI ÅBO-BJÖRNEBORGS LÄN KAUPUNGIT JA KAUPPALAT STÄDER OCH KÖPINGAR MAALAIKUNNAT LANDSKOMMUNER		
307	167	196	376	192	335	-69	-25	3736	1815	37	13	195528	96963	TURUN-PORTIN LÄÄNI ÅBO-BJÖRNEBORGS LÄN KAUPUNGIT JA KAUPPALAT STÄDER OCH KÖPINGAR MAALAIKUNNAT LANDSKOMMUNER		
916	491	620	1345	699	1264	-429	-208	2759	1204	298	193	697392	335919	TURUN-PORTIN LÄÄNI ÅBO-BJÖRNEBORGS LÄN KAUPUNGIT JA KAUPPALAT STÄDER OCH KÖPINGAR MAALAIKUNNAT LANDSKOMMUNER		
703	383	459	1041	542	976	-338	-159	2512	1023	191	126	422395	200900	TURUN-PORTIN LÄÄNI ÅBO-BJÖRNEBORGS LÄN KAUPUNGIT JA KAUPPALAT STÄDER OCH KÖPINGAR MAALAIKUNNAT LANDSKOMMUNER		
213	108	161	304	157	288	-91	-49	247	181	107	67	274997	135019	TURUN-PORTIN LÄÄNI ÅBO-BJÖRNEBORGS LÄN KAUPUNGIT JA KAUPPALAT STÄDER OCH KÖPINGAR MAALAIKUNNAT LANDSKOMMUNER		
141	66	121	194	86	194	-53	-20	148	54	-2	-3	22288	11087	AHVENANMAAN MAAKUNTA LANDSKAPET ÅLAND KAUPUNKI - STAD MAALAIKUNNAT LANDSKOMMUNER		
71	39	58	118	54	118	-47	-15	41	19	-3	-5	9550	4643	AHVENANMAAN MAAKUNTA LANDSKAPET ÅLAND KAUPUNKI - STAD MAALAIKUNNAT LANDSKOMMUNER		
70	27	63	76	32	76	-6	-5	107	35	1	2	12738	6444	AHVENANMAAN MAAKUNTA LANDSKAPET ÅLAND KAUPUNKI - STAD MAALAIKUNNAT LANDSKOMMUNER		
978	499	641	1308	645	1162	-330	-146	1330	584	168	111	659007	314393	HÄMEEN LÄÄNI TAVASTEHUS LÄN KAUPUNGIT JA KAUPPALAT STÄDER OCH KÖPINGAR MAALAIKUNNAT LANDSKOMMUNER		
663	351	429	916	455	814	-253	-104	1086	500	112	71	415162	194420	HÄMEEN LÄÄNI TAVASTEHUS LÄN KAUPUNGIT JA KAUPPALAT STÄDER OCH KÖPINGAR MAALAIKUNNAT LANDSKOMMUNER		
315	148	212	392	190	348	-77	-42	244	84	56	40	243845	119973	HÄMEEN LÄÄNI TAVASTEHUS LÄN KAUPUNGIT JA KAUPPALAT STÄDER OCH KÖPINGAR MAALAIKUNNAT LANDSKOMMUNER		
332	175	162	379	177	334	-47	-2	72	80	-17	-17	345972	168730	KYMEN LÄÄNI KYMENE LÄN KAUPUNGIT JA KAUPPALAT STÄDER OCH KÖPINGAR MAALAIKUNNAT LANDSKOMMUNER		
266	142	126	319	151	286	-53	-9	21696	10595	-34	-26	229976	110973	KYMEN LÄÄNI KYMENE LÄN KAUPUNGIT JA KAUPPALAT STÄDER OCH KÖPINGAR MAALAIKUNNAT LANDSKOMMUNER		
66	33	36	60	26	48	6	7	-21624	-10515	17	9	115996	57757	KYMEN LÄÄNI KYMENE LÄN KAUPUNGIT JA KAUPPALAT STÄDER OCH KÖPINGAR MAALAIKUNNAT LANDSKOMMUNER		
121	72	81	236	110	218	-115	-38	-1395	-730	41	49	210125	103058	MIKKELIN LÄÄNI S:t MICHELIS LÄN KAUPUNGIT - STÄDER MAALAIKUNNAT LANDSKOMMUNER		
55	36	45	142	65	134	-87	-29	445	243	-17	-2	84334	39892	MIKKELIN LÄÄNI S:t MICHELIS LÄN KAUPUNGIT - STÄDER MAALAIKUNNAT LANDSKOMMUNER		
66	36	36	94	45	84	-28	-9	-1840	-973	58	51	125791	63166	MIKKELIN LÄÄNI S:t MICHELIS LÄN KAUPUNGIT - STÄDER MAALAIKUNNAT LANDSKOMMUNER		
181	109	130	368	192	341	-187	-83	-380	-295	49	19	177089	88117	POHJOIS-KARJALAN LÄÄNI NORRA KARLENS LÄN KAUPUNGIT JA KAUPPALAT STÄDER OCH KÖPINGAR MAALAIKUNNAT LANDSKOMMUNER		
95	56	65	179	93	163	-84	-37	891	346	22	12	83996	41069	POHJOIS-KARJALAN LÄÄNI NORRA KARLENS LÄN KAUPUNGIT JA KAUPPALAT STÄDER OCH KÖPINGAR MAALAIKUNNAT LANDSKOMMUNER		
86	53	65	189	99	178	-103	-46	-1271	-641	27	7	93093	47048	POHJOIS-KARJALAN LÄÄNI NORRA KARLENS LÄN KAUPUNGIT JA KAUPPALAT STÄDER OCH KÖPINGAR MAALAIKUNNAT LANDSKOMMUNER		
220	129	150	378	187	350	-158	-58	-215	-137	16	14	250803	122725	KUOPION LÄÄNI KUOPIO LÄN KAUPUNGIT JA KAUPPALAT STÄDER OCH KÖPINGAR MAALAIKUNNAT LANDSKOMMUNER		
117	66	68	177	88	170	-60	-22	914	459	-2	14	127138	60335	KUOPION LÄÄNI KUOPIO LÄN KAUPUNGIT JA KAUPPALAT STÄDER OCH KÖPINGAR MAALAIKUNNAT LANDSKOMMUNER		
103	63	82	201	99	180	-98	-36	-1129	-596	18	-	123665	62390	KUOPION LÄÄNI KUOPIO LÄN KAUPUNGIT JA KAUPPALAT STÄDER OCH KÖPINGAR MAALAIKUNNAT LANDSKOMMUNER		
309	190	218	498	250	460	-189	-60	36	12	39	45	241094	118518	KESKI-SUOMEN LÄÄNI HELLERSTA FINLANDS LÄN KAUPUNGIT JA KAUPPALAT STÄDER OCH KÖPINGAR MAALAIKUNNAT LANDSKOMMUNER		
118	71	77	217	105	200	-99	-34	709	330	-18	4	90846	43165	KESKI-SUOMEN LÄÄNI HELLERSTA FINLANDS LÄN KAUPUNGIT JA KAUPPALAT STÄDER OCH KÖPINGAR MAALAIKUNNAT LANDSKOMMUNER		
191	119	141	281	145	260	-90	-26	-673	-318	57	41	150248	75353	KESKI-SUOMEN LÄÄNI HELLERSTA FINLANDS LÄN KAUPUNGIT JA KAUPPALAT STÄDER OCH KÖPINGAR MAALAIKUNNAT LANDSKOMMUNER		
904	498	724	1544	813	1493	-640	-315	663	422	117	76	423711	206680	VAASAN LÄÄNI - VASA LÄN KAUPUNGIT JA KAUPPALAT STÄDER OCH KÖPINGAR MAALAIKUNNAT LANDSKOMMUNER		
397	212	319	880	446	846	-483	-234	6145	3065	76	42	173223	83222	VAASAN LÄÄNI - VASA LÄN KAUPUNGIT JA KAUPPALAT STÄDER OCH KÖPINGAR MAALAIKUNNAT LANDSKOMMUNER		
507	286	405	664	367	647	-157	-81	-5482	-2643	41	34	250488	123458	VAASAN LÄÄNI - VASA LÄN KAUPUNGIT JA KAUPPALAT STÄDER OCH KÖPINGAR MAALAIKUNNAT LANDSKOMMUNER		
1011	567	850	1290	736	1248	-279	-169	2719	1196	215	155	404900	203064	OULUN LÄÄNI ULEIBORGS LÄN KAUPUNGIT JA KAUPPALAT STÄDER OCH KÖPINGAR MAALAIKUNNAT LANDSKOMMUNER		
379	206	311	536	303	502	-157	-97	2789	1317	120	68	156173	75342	OULUN LÄÄNI ULEIBORGS LÄN KAUPUNGIT JA KAUPPALAT STÄDER OCH KÖPINGAR MAALAIKUNNAT LANDSKOMMUNER		
632	361	539	754	433	746	-122	-72	-70	-121	95	87	248727	127722	OULUN LÄÄNI ULEIBORGS LÄN KAUPUNGIT JA KAUPPALAT STÄDER OCH KÖPINGAR MAALAIKUNNAT LANDSKOMMUNER		
893	535	739	1859	1125	1819	-966	-590	-305	-382	199	105	195757	98977	LAPIN LÄÄNI LAPPLANDS LÄN KAUPUNGIT - STÄDER MAALAIKUNNAT LANDSKOMMUNER		
382	213	303	899	507	861	-517	-294	962	406	76	31	90037	44260	LAPIN LÄÄNI LAPPLANDS LÄN KAUPUNGIT - STÄDER MAALAIKUNNAT LANDSKOMMUNER		
511	322	436	960	618	958	-449	-296	-1267	-788	123	74	105720	54717	LAPIN LÄÄNI LAPPLANDS LÄN KAUPUNGIT - STÄDER MAALAIKUNNAT LANDSKOMMUNER		

kommuntyp förorsakade befolkningsövertföringar 1.1.1975, se tabell 10 s. 38

in Finland

## 9. (JATK. - FORTS. - CONT.)

Alue Område Area	Naimisiin menneet Äktenskap Ingångna av Marriages of		Avlo- eron saa- neet 1)	Elävänä syntyneet Levande födda Live births		Kuolleet Döda Deaths		Synty- neiden enem- mys 2)	Kuntien välinen muuttoilike Omflyttning mellan kommuner Inter-communal migration				Nettomutto Nettofl. Net migr.	
				M	MS	M	MS		M	MS	Kuntaan muuttaneet Inflyttade In-migration			Kunnasta muuttaneet Utflyttade Out-migration
	M	N	M					MS			M	MS	M	MS
HELSINGIN SKA HELSINGFORS RPL	6000	6444	2637	13153	6815	7230	3672	5923	59650	28491	55169	26658	4481	1833
KAUPUNGIIT JA KAUPPALAT STÄDER OCH KÖPINGAR	5670	6142	2499	12321	6392	6813	3414	5508	54778	26044	51598	24827	3180	1217
MAALAIKUNNAT LANDSKOMMUNER	330	302	138	832	423	417	258	415	4872	2447	3571	1831	1301	616
ITÄ-UUDENMAAN SKA ÖSTRA NYLANDS RPL	535	484	151	1244	654	953	510	291	6489	3297	5231	2647	1258	650
KAUPUNGIIT JA KAUPPALAT STÄDER OCH KÖPINGAR	174	178	61	428	217	277	147	151	2234	1140	2011	1038	223	102
MAALAIKUNNAT LANDSKOMMUNER	361	306	90	816	437	676	363	140	4255	2157	3220	1609	1035	548
LÄNSI-UUDENMAAN SKA VÄST-NYLANDS RPL	291	253	82	623	318	442	240	181	3503	1794	3441	1763	62	31
KAUPUNGIIT JA KAUPPALAT STÄDER OCH KÖPINGAR	152	134	41	324	165	209	115	115	1754	892	1844	956	-90	-64
MAALAIKUNNAT LANDSKOMMUNER	139	119	41	299	153	233	125	66	1749	902	1597	807	152	95
LÄNTISEN UUDENMAAN SKA VÄSTRA NYLANDS RPL	361	327	114	933	471	603	313	330	5044	2602	4461	2384	583	218
KAUPUNGIIT JA KAUPPALAT STÄDER OCH KÖPINGAR	154	148	45	344	161	256	132	88	1693	885	1607	888	86	-3
MAALAIKUNNAT LANDSKOMMUNER	207	179	69	589	310	347	181	242	3351	1717	2854	1496	497	221
VARSINAIS-SUOMEN SKA EGENTLIGA FINLANDS RPL	2723	2762	793	5493	2764	4145	2148	1348	20743	10248	19936	9914	807	334
KAUPUNGIIT JA KAUPPALAT STÄDER OCH KÖPINGAR	1850	1926	614	3632	1802	2144	1101	1488	12670	6306	12018	6122	652	184
MAALAIKUNNAT LANDSKOMMUNER	873	836	179	1861	962	2001	1047	-140	8073	3942	7918	3792	155	150
AHVENANMAAN SKA ÅLANDS RPL	101	99	29	296	155	219	130	77	1096	542	972	493	124	49
KAUPUNGIIT JA KAUPPALAT STÄDER OCH KÖPINGAR	59	64	17	146	80	65	40	81	527	258	520	264	7	-6
MAALAIKUNNAT LANDSKOMMUNER	42	35	12	150	75	154	90	-4	569	284	452	229	117	55
SATAKUNNAN SKA SATAKUNOAS RPL	1671	1685	470	3349	1695	2266	1224	1083	11667	5966	11623	5914	44	52
KAUPUNGIIT JA KAUPPALAT STÄDER OCH KÖPINGAR	1136	1174	365	2225	1112	1272	684	953	7100	3719	7352	3884	-252	-165
MAALAIKUNNAT LANDSKOMMUNER	535	511	105	1124	583	994	540	130	4567	2247	4271	2030	296	217
TAMPEREEN SKA TAMPERFORS RPL	2605	2667	837	5130	2598	3633	1909	1497	18036	8832	18597	9157	-561	-325
KAUPUNGIIT JA KAUPPALAT STÄDER OCH KÖPINGAR	1895	1969	664	3644	1842	2263	1166	1381	10992	5391	11779	5860	-787	-469
MAALAIKUNNAT LANDSKOMMUNER	710	698	173	1486	756	1370	743	116	7044	3441	6818	3297	226	144
KANTA-HÄMEEN SKA CENTRALA TAVASTLANDS RPL	972	962	323	1949	1020	1651	901	298	7825	3807	8183	3947	-358	-140
KAUPUNGIIT JA KAUPPALAT STÄDER OCH KÖPINGAR	602	591	219	1155	619	767	405	388	4461	2156	4283	2084	178	72
MAALAIKUNNAT LANDSKOMMUNER	370	371	104	794	401	884	496	-90	3364	1651	3900	1863	-536	-212
PÄIJÄT-HÄMEEN SKA PÄIJÄNNE-TAVASTLAND RPL	1217	1259	424	2602	1319	1759	945	843	9657	4787	9993	4925	-336	-138
KAUPUNGIIT JA KAUPPALAT STÄDER OCH KÖPINGAR	800	857	295	1647	863	947	486	700	5035	2493	5583	2731	-548	-238
MAALAIKUNNAT LANDSKOMMUNER	417	402	129	955	456	812	459	143	4622	2294	4410	2194	212	100
KYMMENLAAKSON SKA KYMMENTALENS RPL	1256	1278	458	2533	1315	2062	1086	471	8991	4451	9455	4628	-464	-177
KAUPUNGIIT JA KAUPPALAT STÄDER OCH KÖPINGAR	994	1000	371	1923	1020	1344	718	579	6423	3172	6781	3355	-358	-183
MAALAIKUNNAT LANDSKOMMUNER	262	278	87	610	295	718	368	-108	2568	1279	2674	1273	-106	6
ETELÄ-KARJALAN SKA SÖDRA KARELENS RPL	904	924	249	1774	878	1519	853	255	5487	2749	5630	2744	-143	5
KAUPUNGIIT JA KAUPPALAT STÄDER OCH KÖPINGAR	598	625	204	1222	614	801	464	421	3350	1681	3213	1577	137	104
MAALAIKUNNAT LANDSKOMMUNER	306	299	45	552	264	718	389	-166	2137	1068	2417	1167	-280	-99
ETELÄ-SAVON SKA SÖDRA SAVOLAX RPL	993	1055	247	2110	1072	2088	1183	22	7515	3634	8677	4161	-1162	-527
KAUPUNGIIT JA KAUPPALAT STÄDER OCH KÖPINGAR	478	552	156	997	508	621	355	376	3635	1741	3556	1676	79	65
MAALAIKUNNAT LANDSKOMMUNER	515	503	91	1113	564	1467	828	-354	3880	1893	5121	2485	-1241	-592
POHJOIS-KARJALAN SKA NORRA KARELENS RPL	1131	1161	193	2237	1165	1798	1066	439	7578	3728	8210	4039	-632	-311
KAUPUNGIIT JA KAUPPALAT STÄDER OCH KÖPINGAR	630	660	118	1231	632	732	434	499	4192	2052	3716	1867	476	185
MAALAIKUNNAT LANDSKOMMUNER	501	501	75	1006	533	1066	632	-60	3386	1676	4494	2172	-1108	-496



Ulkomailla muuttaneet Invandrare Immigrants:		Siitä Dérav Of which 3)		Ulkomailla muuttaneet Utvandrare Emigrants		Siitä Dérav Of which 4)		Netto- siirtolaisuus Nettoinvandring Net immigration		Väestönliikitys Folkökning Increase of population 5)		Väkiluvun korj. Korrigering av folkmängden Correction of population Netto - Net		Väkiluku Folkmängden Population 31.12.1975		Alue Område Area
MS	M	MS	M	MS	M	MS	M	MS	M	MS	M	MS	M	MS	M	
1881	1026	825	2205	1028	1678	-324	-2	10080	4974	-1024	-584	876479	405026	HELSINGIN SKA HELSINGFORS RPL KAUPUNGIT JA KAUPPALAT STÄDER OCH KÖPINGAR MAALAI SKUNNAT LANDSKOMMUNER		
1816	988	795	2146	1001	1623	-330	-13	8358	4182	-1035	-588	820797	377397	ITA-UUDENMAAN SKA OSTRA NYLANDS RPL KAUPUNGIT JA KAUPPALAT STÄDER OCH KÖPINGAR MAALAI SKUNNAT LANDSKOMMUNER		
65	38	30	59	27	55	6	11	1722	792	11	4	55682	27629			
180	100	135	223	106	203	-43	-6	1506	788	30	3	94065	46036	ITA-UUDENMAAN SKA OSTRA NYLANDS RPL KAUPUNGIT JA KAUPPALAT STÄDER OCH KÖPINGAR MAALAI SKUNNAT LANDSKOMMUNER		
75	42	57	93	42	90	-18	-	356	172	20	1	27908	13360			
105	58	78	130	64	113	-25	-6	1150	616	10	2	66157	32676			
51	28	35	77	34	69	-26	-6	212	100	2	-2	45301	22201	LANSI-UUDENMAAN SKA VÄST-NYLANDS RPL KAUPUNGIT JA KAUPPALAT STÄDER OCH KÖPINGAR MAALAI SKUNNAT LANDSKOMMUNER		
22	12	19	34	14	33	-12	-2	13	-16	2	-6	22217	10759			
29	16	16	43	20	36	-14	-4	199	116	-	4	23084	11442			
181	94	123	319	171	304	-138	-77	775	299	7	1	63239	31259	LÄNTISEN UUDENMAAN SKA VÄSTRA NYLANDS RPL KAUPUNGIT JA KAUPPALAT STÄDER OCH KÖPINGAR MAALAI SKUNNAT LANDSKOMMUNER		
81	40	55	189	95	183	-108	-55	66	-29	-3	-	25904	12367			
100	54	68	130	76	121	-30	-22	709	328	10	1	37335	18892			
593	310	417	784	400	733	-191	-90	1969	863	252	161	407863	194881	VARSINAIS-SUOMEN SKA EGENTLIGA FINLANDS RPL KAUPUNGIT JA KAUPPALAT STÄDER OCH KÖPINGAR MAALAI SKUNNAT LANDSKOMMUNER		
443	244	303	588	302	542	-145	-58	1995	827	185	114	238328	111996			
150	66	114	196	98	191	-46	-32	-26	36	67	47	169535	82885			
141	66	121	194	86	194	-53	-20	148	54	-2	-3	22288	11087	AHVENANMAAN SKA ÅLANDS RPL KAUPUNGIT JA KAUPPALAT STÄDER OCH KÖPINGAR MAALAI SKUNNAT LANDSKOMMUNER		
71	39	58	118	54	118	-47	-15	41	19	-3	-5	9550	4643			
70	27	63	76	32	76	-6	-5	107	35	1	2	12738	6444			
304	170	189	525	281	503	-221	-111	906	412	31	21	248587	120998	SATAKUNNAN SKA SATAKUNDAS RPL KAUPUNGIT JA KAUPPALAT STÄDER OCH KÖPINGAR MAALAI SKUNNAT LANDSKOMMUNER		
241	128	141	420	225	406	-179	-97	522	166	-11	1	151011	72862			
63	42	48	105	56	97	-42	-14	384	246	42	20	97576	48136			
588	304	399	802	385	710	-214	-81	722	283	106	43	398498	190388	TAMPEREEN SKA TAMMERFORS RPL KAUPUNGIT JA KAUPPALAT STÄDER OCH KÖPINGAR MAALAI SKUNNAT LANDSKOMMUNER		
435	237	305	551	274	499	-116	-37	591	230	77	25	269901	127129			
153	67	94	251	111	211	-98	-44	131	53	29	18	128597	63259			
189	97	127	211	105	196	-22	-8	-82	-29	59	40	159135	76495	KANTIA-HÄMEEN SKA CENTRALA TAVASTLANDS RPL KAUPUNGIT JA KAUPPALAT STÄDER OCH KÖPINGAR MAALAI SKUNNAT LANDSKOMMUNER		
102	51	65	137	65	128	-35	-14	531	272	48	36	83455	39189			
87	46	62	74	40	68	13	6	-613	-301	11	4	75680	37306			
245	121	144	397	205	344	-152	-84	-3656	-1811	46	53	187731	89666	PRIJXT-HÄMEEN SKA PRIJXNE-TAVASTLAND RPL KAUPUNGIT JA KAUPPALAT STÄDER OCH KÖPINGAR MAALAI SKUNNAT LANDSKOMMUNER		
159	84	84	295	148	247	-136	-64	16	75	9	19	110366	51652			
86	37	60	102	57	97	-16	-20	-3672	-1886	37	34	77365	38014			
219	116	106	218	104	194	1	12	8	64	-59	-54	200340	97761	KYMENLAAKSON SKA KYMENEDALENS RPL KAUPUNGIT JA KAUPPALAT STÄDER OCH KÖPINGAR MAALAI SKUNNAT LANDSKOMMUNER		
183	99	83	192	95	168	-9	4	21182	10354	-56	-53	141358	68323			
36	17	23	26	9	26	10	8	-21174	-10290	-3	-1	58982	29438			
113	59	56	161	73	140	-48	-14	64	16	42	37	145632	70969	ETELX-KARJALAN SKA SÖDRA KARELENS RPL KAUPUNGIT JA KAUPPALAT STÄDER OCH KÖPINGAR MAALAI SKUNNAT LANDSKOMMUNER		
83	43	43	127	56	118	-44	-13	514	241	22	27	88618	42650			
30	16	13	34	17	22	-4	-1	-450	-225	20	10	57014	28319			
104	61	70	184	83	168	-80	-22	-1220	-660	19	37	177980	87266	ETELX-SAVON SKA SÖDRA SAVOLAX RPL KAUPUNGIT JA KAUPPALAT STÄDER OCH KÖPINGAR MAALAI SKUNNAT LANDSKOMMUNER		
41	26	35	108	48	102	-67	-22	388	196	-22	-	68830	32384			
63	35	35	76	35	66	-13	-	-1608	-856	41	37	109150	54882			
181	109	130	368	192	341	-187	-83	-380	-295	49	19	177089	88117	POHJOIS-KARJALAN SKA NORRA KARELENS RPL KAUPUNGIT JA KAUPPALAT STÄDER OCH KÖPINGAR MAALAI SKUNNAT LANDSKOMMUNER		
95	56	65	179	93	163	-84	-37	891	346	22	12	83996	41069			
86	53	65	189	99	178	-103	-46	-1271	-641	27	7	93093	47048			

9. (JATK. - FORTS. - CONT.)

Alue Område Area	Naimisiin menneet Äktenskap ingångna av Marriages of		Avio- eron saa- neet 1)	Elävänä syntyneet Levande födda Live births		Kuolleet Döda Deaths		Synty- neiden enem- myys 2)	Kuntien välinen muuttoliike Omflyttning mellan kommuner Inter-communal migration					
									Kuntaan muuttaneet Inflyttade In-migration		Kunnasta muuttaneet Utflyttade Out-migration		Nettomutto Nettofl. Net migr.	
	M	N	M	MS	M	MS	M	MS	MS	M	MS	M	MS	M
POHJOIS-SAVON SKA														
NORRA SAVOLAX RPL	1687	1777	358	3303	1756	2526	1397	777	10183	4881	11017	5319	-834	-438
KAUPUNGIT JA KAUPPALAT														
STADER OCH KÖPINGAR	1001	1096	264	1878	995	1104	591	774	5733	2694	5533	2617	200	77
MAALAIKUNNAT														
LANDSKOMMUNER	686	681	94	1425	761	1422	806	3	4450	2187	5484	2702	-1034	-515
KESKI-SUOMEN SKA														
MELLERSTA FINLANDS RPL	1538	1619	361	3288	1672	2283	1289	1005	11634	5598	12414	5909	-780	-311
KAUPUNGIT JA KAUPPALAT														
STADER OCH KÖPINGAR	718	807	195	1504	763	693	384	811	5212	2461	5215	2476	-3	-15
MAALAIKUNNAT														
LANDSKOMMUNER	820	812	166	1784	909	1590	905	194	6422	3137	7199	3433	-777	-296
VAAKAN LÄNNIN SKA														
VASA LANS RPL	2691	2750	378	6210	3225	3761	2029	2449	15754	7657	16900	8116	-1146	-459
KAUPUNGIT JA KAUPPALAT														
STADER OCH KÖPINGAR	1303	1361	246	2878	1483	1344	677	1534	7441	3629	8138	3986	-697	-357
MAALAIKUNNAT														
LANDSKOMMUNER	1388	1389	132	3332	1742	2417	1352	915	8313	4028	8762	4130	-449	-102
POHJ.-POHJANMAAN SKA														
NORRA ÖSTERBOTTENS RPL	2125	2236	442	5305	2750	2495	1474	2810	14943	7347	14687	7181	256	166
KAUPUNGIT JA KAUPPALAT														
STADER OCH KÖPINGAR	1125	1233	319	2754	1432	915	529	1839	7322	3583	6694	3311	628	272
MAALAIKUNNAT														
LANDSKOMMUNER	1000	1003	123	2551	1318	1580	945	971	7621	3764	7993	3870	-372	-106
KAINUUN SKA														
KAJANALANDS RPL	646	633	113	1380	737	858	561	522	4615	2265	5205	2518	-590	-253
KAUPUNGIT JA KAUPPALAT														
STADER OCH KÖPINGAR	177	188	51	388	221	147	82	241	1818	870	1585	772	233	98
MAALAIKUNNAT														
LANDSKOMMUNER	469	445	62	992	516	711	479	281	2797	1395	3620	1746	-823	-351
LAPIN SKA														
LAPPLANDS RPL	1207	1172	294	2807	1438	1537	971	1270	9189	4606	9798	4865	-609	-259
KAUPUNGIT JA KAUPPALAT														
STADER OCH KÖPINGAR	672	672	202	1427	721	655	399	772	5059	2541	4352	2163	707	378
MAALAIKUNNAT														
LANDSKOMMUNER	535	500	92	1380	717	882	572	498	4130	2065	5446	2702	-1316	-637

Ulkomailla muuttaneet Invandrare Immigrants		Siitä Därav Of which 3)			Ulkomailla muuttaneet Utvandrare Emigrants			Siitä Därav Of which 4)			Netto- siirtolaisuus Nettoinvandring Net immigration		Väestönlisäys Folkökning Increase of population 5)		Väkiluvun korj. Korrigering av folkmängden Correction of population Netto - Net		Väkiluku Folkmängden Population 31.12.1975		Alue Område Area
MS	M	MS	MS	M	MS	MS	M	MS	M	MS	M	MS	M	MS	M	MS	M		
220	129	150	378	187	350	-158	-58	-215	-137	16	14	250803	122725	POHJOIS-SAVON SKA NORRA SAVOLAX RPL KAUPUNGIT JA KAUPPALAT STÄDER OCH KÖPINGAR MAALAIKUNNAT LANDSKOMMUNER					
117	66	68	177	88	170	-60	-22	914	459	-2	14	127138	60335	KESKI-SUOMEN SKA MELLERSTA FINLANDS RPL KAUPUNGIT JA KAUPPALAT STÄDER OCH KÖPINGAR MAALAIKUNNAT LANDSKOMMUNER					
103	63	82	201	99	180	-98	-36	-1129	-596	18	-	123665	62390	KESKI-SUOMEN SKA MELLERSTA FINLANDS RPL KAUPUNGIT JA KAUPPALAT STÄDER OCH KÖPINGAR MAALAIKUNNAT LANDSKOMMUNER					
309	190	218	498	250	460	-189	-60	4047	1975	39	45	241094	118518	VAASAN LÄNNIN SKA VASA LÄNS RPL KAUPUNGIT JA KAUPPALAT STÄDER OCH KÖPINGAR MAALAIKUNNAT LANDSKOMMUNER					
118	71	77	217	105	200	-99	-34	709	330	-18	4	90846	43165	VAASAN LÄNNIN SKA VASA LÄNS RPL KAUPUNGIT JA KAUPPALAT STÄDER OCH KÖPINGAR MAALAIKUNNAT LANDSKOMMUNER					
191	119	141	281	145	260	-90	-26	3338	1645	57	41	150248	75353	VAASAN LÄNNIN SKA VASA LÄNS RPL KAUPUNGIT JA KAUPPALAT STÄDER OCH KÖPINGAR MAALAIKUNNAT LANDSKOMMUNER					
904	498	724	1544	813	1493	-640	-315	663	422	117	76	423711	206680	VAASAN LÄNNIN SKA VASA LÄNS RPL KAUPUNGIT JA KAUPPALAT STÄDER OCH KÖPINGAR MAALAIKUNNAT LANDSKOMMUNER					
397	212	319	880	446	846	-483	-234	6145	3065	76	42	173223	83222	VAASAN LÄNNIN SKA VASA LÄNS RPL KAUPUNGIT JA KAUPPALAT STÄDER OCH KÖPINGAR MAALAIKUNNAT LANDSKOMMUNER					
507	286	405	664	367	647	-157	-81	-5482	-2643	41	34	250488	123458	VAASAN LÄNNIN SKA VASA LÄNS RPL KAUPUNGIT JA KAUPPALAT STÄDER OCH KÖPINGAR MAALAIKUNNAT LANDSKOMMUNER					
847	473	701	1101	623	1062	-254	-150	2812	1292	204	113	306943	153254	POHJ.-POHJANMAAN SKA NORRA ÖSTERBOTTENS RPL KAUPUNGIT JA KAUPPALAT STÄDER OCH KÖPINGAR MAALAIKUNNAT LANDSKOMMUNER					
358	195	292	515	288	481	-157	-93	2315	1084	127	61	135121	65293	POHJ.-POHJANMAAN SKA NORRA ÖSTERBOTTENS RPL KAUPUNGIT JA KAUPPALAT STÄDER OCH KÖPINGAR MAALAIKUNNAT LANDSKOMMUNER					
489	278	409	586	335	581	-97	-57	497	208	77	52	171822	87961	POHJ.-POHJANMAAN SKA NORRA ÖSTERBOTTENS RPL KAUPUNGIT JA KAUPPALAT STÄDER OCH KÖPINGAR MAALAIKUNNAT LANDSKOMMUNER					
164	94	149	189	113	186	-25	-19	-93	-96	11	42	97957	49810	KAINUUN SKA KAJANALANDS RPL KAUPUNGIT JA KAUPPALAT STÄDER OCH KÖPINGAR MAALAIKUNNAT LANDSKOMMUNER					
21	11	19	21	15	21	-	-4	474	233	-7	7	21052	10049	KAINUUN SKA KAJANALANDS RPL KAUPUNGIT JA KAUPPALAT STÄDER OCH KÖPINGAR MAALAIKUNNAT LANDSKOMMUNER					
143	83	130	168	98	165	-25	-15	-567	-329	18	35	76905	39761	KAINUUN SKA KAJANALANDS RPL KAUPUNGIT JA KAUPPALAT STÄDER OCH KÖPINGAR MAALAIKUNNAT LANDSKOMMUNER					
893	535	739	1859	1125	1819	-966	-590	-305	-382	199	105	195757	98977	LAPIN SKA LAPPLANDS RPL KAUPUNGIT JA KAUPPALAT STÄDER OCH KÖPINGAR MAALAIKUNNAT LANDSKOMMUNER					
382	213	303	899	507	861	-517	-294	962	406	76	31	90037	44260	LAPIN SKA LAPPLANDS RPL KAUPUNGIT JA KAUPPALAT STÄDER OCH KÖPINGAR MAALAIKUNNAT LANDSKOMMUNER					
511	322	436	960	618	958	-449	-296	-1267	-788	123	74	105720	54717	LAPIN SKA LAPPLANDS RPL KAUPUNGIT JA KAUPPALAT STÄDER OCH KÖPINGAR MAALAIKUNNAT LANDSKOMMUNER					

9. (JATK. - FORTS. - CONT.)

Alue Område Area	Naimisiin menneet Äktenskap ingångna av Marriages of		Avio- eron saa- neet 1)	Elävänä syntyneet Levande födda Live births		Kuolleet Döda Deaths		Synty- neiden enem- mys 2)	Kuntien välinen muuttoliike Omflyttning mellan kommuner Inter-communal migration				Nettomutto Nettofl. Net migr.	
	M	N		M	MS	M	MS		M	MS	Kuntaan muuttaneet Inflyttade In-migration			Kunnasta muuttaneet Utflyttade Out-migration
			MS					M			MS	M	MS	M
UUDENMAAN LÄÄNI NYLANDS LÄN	7252	7575	3005	16112	8328	9363	4824	6749	75278	36476	68956	33758	6322	2718
KAUP. JA KAUPP.-ST. O. K.	6150	6602	2646	13417	6935	7555	3808	5862	60459	28961	57060	27709	3399	1252
HELSINKI-HELSINGFORS	3588	4037	1621	6619	3461	5191	2502	1428	22834	10550	28569	13676	-5735	-3126
ESPOO-ESBO	728	767	333	2045	1040	620	363	1425	11899	5633	8731	4144	3168	1489
HANKO-HANGO	59	52	15	145	71	104	51	41	690	389	658	397	32	-8
VANTAA-VANDA	776	763	314	2228	1166	475	267	1753	12855	6315	8880	4343	3975	1972
HYVINKÄÄ-HYVINGE	264	265	94	534	274	257	135	277	2159	1026	1638	793	521	233
JÄRVENPÄÄ	140	134	62	378	188	130	74	248	1788	901	1459	716	329	185
KAUNIAINEN-GRANKULLA	32	35	16	96	44	32	16	64	744	341	576	262	168	79
KERAVA-KERVO	142	141	59	421	219	108	57	313	2499	1278	1745	893	754	385
LOHJA-LOJO	100	89	33	205	104	111	56	94	1350	699	1341	691	9	8
LOVIISA-LOVISA	53	62	15	122	70	88	50	34	733	384	595	295	138	89
PORVOO-BORGA	121	116	46	306	147	189	97	117	1501	756	1416	743	85	13
TAMMISAARI-EKENÄS	49	55	14	115	51	69	37	46	518	266	475	253	43	13
KARJAA-KARIS	46	41	16	84	39	83	44	1	485	230	474	238	11	-8
KÄRKILÄ	52	45	8	119	61	98	59	21	404	193	503	265	-99	-72
MAALAIK.-LANDSKOMMUNER	1102	973	359	2695	1393	1808	1016	887	14819	7515	11896	6049	2923	1466
ARTJARVI-ARTSJO	13	12	-	32	12	28	14	4	85	40	111	54	-26	-14
ASKOLA	22	13	5	54	30	39	19	15	240	107	122	58	118	49
BROMARV	7	6	1	15	8	23	12	-8	61	29	90	41	-29	-12
INKOO-INGÅ	26	20	5	58	34	45	24	13	304	135	197	94	107	41
KARJALOHJA-KARISLOJO	9	5	1	9	4	23	14	-14	60	29	76	33	-16	-4
KIRKKONUMMI-KYRKSLÄTT	96	78	45	307	160	97	54	210	1794	927	1425	744	369	183
LAPINJÄRVI-LAPPTRÄSK	24	12	6	37	20	50	25	-13	112	53	146	73	-34	-20
LILJENDAL	5	7	-	14	9	19	8	-5	43	20	36	16	7	4
LOHJAN MLK-LOJO LK	103	97	29	230	115	126	66	104	1403	729	1224	633	179	96
MYRSKYLÄ-MÖRSKÖM	15	8	2	19	7	30	19	-11	87	38	79	33	8	5
MÄNTSÄLÄ	61	69	13	123	61	111	60	12	699	332	376	165	323	167
NUMMI	18	13	4	30	15	22	11	8	81	39	122	56	-41	-17
NURMIJÄRVI	128	114	45	283	125	158	97	125	1620	815	1178	589	442	226
ORIMATTILA	65	67	21	159	70	135	89	24	592	292	654	306	-62	-14
PERNÄJA-PERNÄ	20	18	5	38	21	47	28	-9	181	95	202	102	-21	-7
POHJA-POJO	26	27	5	79	39	74	35	5	396	208	416	223	-20	-15
PORNAINEN-BORGNÄS	15	9	-	17	10	27	11	-10	151	77	106	52	45	25
PORVOON MLK-BORGA LK	103	86	28	270	147	171	102	99	1714	914	1139	617	575	297
PUKKILA	7	9	1	20	10	26	12	-6	72	35	80	32	-8	3
PUSULA	7	3	6	19	13	43	23	-24	183	95	148	72	35	23
RUOTSINPYHTÄÄ														
STRÖMFORS	15	11	4	28	15	37	21	-9	223	118	173	97	50	21
SAMMATTI	2	1	1	11	6	19	11	-8	22	10	27	13	-5	-3
SIPOO-SIBBO	61	52	26	164	95	91	44	73	648	328	650	310	-2	18
SIUNTIO-SJUNDEÅ	19	19	7	46	20	28	18	18	263	141	325	191	-62	-50
SNAPPERTUNA	2	7	2	14	7	13	8	1	66	37	72	35	-6	2
TAMMISAAREN MLK														
EKENÄS LK	18	11	1	24	12	25	10	-1	138	69	122	63	16	6
TENHOLA-TENALA	13	11	3	46	30	42	20	4	329	171	207	105	122	66
TUUSULA-TUSBY	122	108	58	327	176	124	76	203	1919	956	1596	833	323	123
VIHTI	80	80	35	222	122	135	85	87	1333	676	797	409	536	267
TURUN-PORIN LÄÄNI ÅBO-BJÖRNEBORGS LÄN	4631	4695	1297	9325	4695	6841	3609	2484	33911	16941	33207	16615	704	326
KAUP. JA KAUPP.-ST. O. K.	3188	3303	1008	6279	3132	3747	1954	2532	20944	10591	20626	10587	318	4
TURKU-ÅBO	1289	1335	470	2421	1183	1517	771	904	7067	3464	7037	3530	30	-66
KANKAANPÄÄ	72	87	13	167	86	91	54	76	597	289	516	227	81	62
LOIMAA	40	47	11	83	38	68	36	15	379	180	385	191	-6	-11
NAANTALI-NÄNDAL	72	80	19	139	71	58	26	81	557	266	469	228	88	38
PORI-BJÖRNEBORG	622	644	204	1210	601	660	349	550	2839	1394	3474	1793	-635	-399
RAISIO-RESO	132	138	35	291	153	101	53	190	1665	848	1220	605	445	243
RAUMA-RAUMO	261	255	98	507	255	229	115	278	2491	1471	2099	1266	392	205
SALO	149	165	35	293	151	186	92	107	1240	593	1171	576	69	17
UUSIKAUPUNKI-NYSTAD	119	109	30	259	135	82	46	177	1357	755	1291	747	66	8
VAMMALA	108	110	20	203	104	155	76	48	575	265	623	293	-48	-28
HARJAVALLA	61	59	18	126	64	66	40	60	482	242	452	228	30	14
HUITTINEN	41	48	15	107	49	101	58	6	376	164	382	168	-6	-4
IKAALINEN	43	43	7	100	50	105	54	-5	321	150	325	148	-4	2
KOKEMÄKI-KUMO	79	81	17	108	57	125	68	-17	315	159	429	202	-114	-43
PARAJAINEN-PARGAS	49	52	14	146	71	132	77	14	405	200	445	245	-40	-45
PARKANO	51	50	2	119	64	71	39	48	278	151	308	140	-30	11
MAALAIK.-LANDSKOMMUNER	1443	1392	289	3046	1563	3094	1655	-48	12967	6350	12581	6028	386	322
ALASTARO	31	30	1	40	20	56	26	-16	109	49	165	75	-56	-26
ASKAINEN-VILLNÄS	3	6	-	8	4	8	6	-	45	20	30	10	15	10
AURA	7	9	1	27	16	38	23	-11	94	53	157	80	-63	-27
ORAGSFJÄRD	13	10	4	53	29	61	34	-8	183	102	190	97	-7	5
EURÅ	50	53	16	123	53	85	48	38	372	178	314	160	58	18

Ulkomailla muuttaneet Invandrare Immigrants		Siitä Därv Of which 3)		Ulkomalle muuttaneet Utvandrare Emigrants		Siitä Därv Of which 4)		Netto- eiirtolaisuus Nettoinvandring Net immigration		Väestönlisäys Folkökning Increase of population 5)		Väkiluvun korj. Korrigerering av folkängden Correction of population Netto - Net		Väkiluku Folkängden Population 31.12.1975		Alue Område Area	
MS	M	MS	MS	M	MS	MS	M	MS	M	MS	M	MS	M	MS	M		
2301	1249	1122	2838	1344	2264	-537	-95	12529	6124	-979	-580	1092354	510846			UUDENMAAN LÄAXNI NYLANDS LÄN	
1994	1082	926	2462	1152	1929	-468	-70	8793	4309	-1016	-593	896826	413883			KAUP. JA KAUPP.-ST. O. K.	
1300	702	594	1504	700	1108	-204	2	-4511	-2165	-718	-408	498680	221072			HELSINKI-HELSINGFORS	
266	145	93	349	157	261	-83	-12	4510	2154	-64	-17	120632	58136			ESPOO-ESBO	
35	17	20	74	41	69	-39	-24	34	-12	-8	-3	10330	5074			HANKO-HANGO	
132	75	49	109	53	95	23	22	5751	2893	-218	-144	117520	57557			VANTAA-VANDA	
35	21	25	98	46	81	-63	-25	735	347	-13	-12	36218	17459			HYVINKÄÄ-HYVINGE	
20	12	5	17	10	16	3	2	580	301	7	10	20046	9644			JÄRVENPÄÄ	
42	20	15	26	12	21	16	8	248	115	-14	-6	6915	3312			KAUNIAINEN-GRÄNKULLA	
21	13	14	43	23	41	-22	-10	1045	537	-15	-11	20786	10217			KERÄVA-KERVO	
19	11	17	25	10	24	-6	1	97	57	2	-3	13653	6580			LOHJA-LOJO	
26	11	20	22	11	22	4	-	176	109	-1	-11	8772	4298			LOVIISA-LOVISA	
49	31	37	71	31	68	-22	-	180	63	21	12	19136	9062			PORVOO-BORGA	
38	17	30	63	29	62	-25	-12	64	15	3	1	7459	3420			TAMMISAARI-EKENÄS	
8	6	5	52	25	52	-44	-19	-32	-32	2	2	8115	3873			KARJAA-KARIS	
3	1	2	9	4	9	-6	-3	-84	-73	-	-3	8564	4179			KARKKILA	
307	167	196	376	192	335	-69	-25	3736	1815	37	13	195528	96963			MAALAIKÄ.-LANDSKOMMUNER	
-	-	-	1	1	1	-1	-1	-23	-17	-1	-2	2198	1073			ARTJARVI-ARTSJO	
1	-	1	4	2	4	-3	-2	130	58	-2	-2	3630	1797			ASKOLA	
3	2	2	4	2	4	-1	-	-38	-16	2	2	1468	735			BROMARV	
11	5	7	10	7	10	1	-2	121	49	-	-1	3895	1904			INKO-INGA	
-	-	-	-	-	-	-	-	-30	-14	2	2	1315	634			KARJALOHJA-KARISLOJO	
44	24	29	64	34	56	-20	-10	559	279	12	6	15769	8099			KIRKKONUMMI-KYRKSLÄTT	
4	2	4	6	2	5	-2	-	-49	-25	-2	-1	3811	1865			LAPINJÄRVI-LAPTRÄSK	
10	5	8	1	1	1	9	4	11	9	-3	-2	1412	673			LILJENDAL	
21	11	11	41	19	34	-20	-8	263	137	-	2	15228	7637			LOHJAN MLK-LOJO LK	
8	4	6	7	3	6	1	1	-2	-6	1	1	2261	1099			MYRSKYLÄ-MORSKÖM	
10	6	3	14	5	8	-4	1	331	169	13	5	10480	5097			MÄNTSÄLÄ	
-	-	-	1	-	1	-1	-	-34	-13	1	1	2718	1301			NUMMI	
31	17	16	23	10	22	8	7	567	257	7	4	20005	9898			NURMIJÄRVI	
8	1	4	14	5	10	-6	-4	-44	-37	6	2	13270	6324			ORIMATTILA	
9	3	9	2	1	2	7	2	-23	-12	-3	-3	3933	1901			PERNAJA-PERNA	
19	12	16	18	13	18	1	-1	-14	-12	-1	-1	5823	2878			POHJA-POJO	
3	3	2	-	-	-	3	3	38	27	-2	-1	2256	1115			PORVONEN-BORGNÄS	
39	21	28	67	39	62	-28	-18	646	324	9	4	18384	9303			PORVONEN MLK-BORGA LK	
-	-	-	1	-	-	-1	-	-15	1	-2	-1	1823	873			PUKKILA	
8	5	5	1	1	1	7	4	13	14	-5	-2	2838	1395			PUSULA	
5	3	4	6	3	6	-1	-	40	15	1	2	3505	1767			RUOTSINPYHTÄÄ	
-	-	-	-	-	-	-	-	-13	-8	2	1	985	475			STRÖMFORS	
16	11	13	21	7	18	-5	4	66	73	1	2	12464	6113			SAMMATTI	
4	2	1	20	13	19	-16	-11	-60	-59	-5	-4	3454	1779			SIPOO-SIBBO	
2	1	2	-	-	-	2	1	-3	2	-	-1	1373	684			SIUNTIÖ-SJUNDEA	
																SNAPPERTUNA	
2	-	2	8	4	8	-6	-4	9	4	-1	-	2156	1090			TAMMISAAREN MLK	
15	8	9	6	3	6	9	5	135	81	3	-	3397	1723			EKENÄS LK	
24	13	10	24	12	24	-	1	534	228	-14	-10	21357	10692			TENHOLA-TENALA	
10	8	4	12	5	9	-2	3	621	307	18	10	14320	7039			TUUSULA-TUSBY	
																VIHTI	
916	491	620	1345	699	1264	-429	-208	2759	1204	298	193	697392	335919			TURUN-PORIN LÄAXNI ÄBO-BJÖRNEBORGS LÄN	
703	383	459	1041	542	976	-338	-159	2512	1023	191	126	422395	200900			KAUP. JA KAUPP.-ST. O. K.	
274	150	189	395	197	358	-121	-47	813	299	152	100	164121	76026			TURKU-ÄBO	
15	8	7	28	16	28	-13	-8	144	86	3	1	12908	6244			KANKAANPÄÄ	
2	-	-	3	-	1	-1	-	8	-9	-3	2	6567	3072			LOIMAA	
24	12	7	26	14	25	-2	-2	167	81	5	5	7895	3819			NAANTALI-NÄDENDAL	
103	50	68	243	128	231	-140	-78	-225	-225	6	12	80224	38435			PORI-BJÖRNEBORG	
45	24	34	26	13	25	19	11	654	354	18	11	17051	8409			RAISIO-RESO	
92	53	47	109	62	108	-17	-9	653	336	-31	-23	29926	14726			RAUMA-RAUMO	
11	5	6	26	12	23	-15	-7	161	69	4	6	19352	9075			SÄLÖ	
60	38	43	51	35	51	9	3	252	100	1	-10	12344	6168			UUSIKAUPUNKI-NYSTÄD	
8	3	5	19	7	15	-11	-4	-11	-4	9	5	16271	7710			VÄMMÄLÄ	
5	3	3	9	3	9	-4	-	86	38	6	7	8504	4121			HÄRJÄVALTA	
12	6	7	15	8	15	-3	-2	-3	-15	-1	-	9333	4445			HUITTINEN	
5	4	5	2	1	2	3	3	-6	1	3	3	8326	4063			IKKÄÄLINEN	
14	8	9	16	8	15	-2	-	-133	-54	6	4	10116	4891			KOKEMÄKI-KUMO	
27	15	24	61	31	59	-34	-16	-60	-67	8	-	10998	5427			PARAINEN-PÄRGÄS	
6	4	5	12	7	11	-6	-3	12	33	5	3	8459	4269			PÄRKÄNÖ	
213	108	161	304	157	288	-91	-49	247	181	107	67	274997	135019			MAALAIKÄ.-LANDSKOMMUNER	
2	1	1	11	6	11	-9	-5	-81	-37	2	-	3908	1882			ÄLÄSTÄD	
-	-	-	2	-	2	-2	-	13	8	-	-	826	402			ÄSKÄÄLINEN-VILLNÄS	
1	1	1	1	1	1	-	-	-74	-34	2	2	2338	1150			ÄURÄ	
9	6	7	36	20	36	-27	-14	-42	-14	4	3	4865	2427			DRÄGSFJÄRD	
13	7	9	11	6	9	2	1	98	24	5	3	9742	4700			EURÄ	

9. (JATK. - FORTS. - CONT.)

Alue Område Area	Naimisiin menneet Äktenskap ingångna av Marriages of		Avio- eron saa- neet 1)	Elävänä syntyneet Levande födda Live births		Kuolleet Döda Deaths		Synty- neiden enem- myys 2)	Kuntien välinen suuttoliike Omflyttning mellan kommuner Inter-communal migration			Nettomuutto Nettofl. Net migr.			
	M	N		M	MS	M	MS		M	MS	Kuntaan muuttaneet Inflyttade In-migration		Kunnasta muuttaneet Utflyttade Out-migration		MS
			MS					M			MS	M			
EURAJOKI	29	26	3	84	45	53	29	31	402	233	245	122	157	111	
HALIKKO	44	46	4	98	44	79	47	19	497	232	419	211	78	21	
HONKAJOKI	20	19	3	27	13	34	22	-7	65	31	84	34	-19	-3	
HOUTSKARI-HOUTSKÄR	2	4	-	6	5	11	5	-5	16	9	13	5	3	4	
HÄMEENKYRÖ-TAVASTKYRÖ	43	36	7	80	45	109	63	-29	292	133	359	180	-67	-47	
INIO	2	1	-	-	-	8	5	-8	-	-	10	4	-10	-4	
JÄMIJÄRVI	7	12	2	22	12	42	27	-20	101	50	132	59	-31	-9	
KAARINA-S:T KARINS	85	94	34	202	105	64	39	138	1300	645	896	475	404	170	
KALANTI	26	20	6	44	29	43	24	1	208	98	163	72	45	26	
KARINAINEN	12	10	2	31	18	20	5	11	106	53	130	59	-24	-6	
KARJALA	6	4	-	6	4	11	5	-5	24	12	54	28	-30	-16	
KARVIA	18	11	1	49	31	35	24	14	90	38	134	60	-44	-22	
KEIKYÄ	23	24	3	37	19	19	12	18	97	41	102	50	-5	-9	
KEMIO-KIMITO	10	19	5	31	21	74	37	-43	118	56	135	66	-17	-10	
KIHNIÖ	22	20	1	37	15	33	18	4	99	46	93	44	6	2	
KIIKALA	6	11	3	21	10	36	16	-15	82	38	93	44	-11	-6	
KIIKKA	20	14	2	29	15	41	24	-12	93	42	148	66	-55	-24	
KIIKOINEN	8	7	1	11	8	19	10	-8	31	17	79	38	-48	-21	
KISKO	6	7	1	17	6	41	21	-24	73	35	172	84	-99	-49	
KIUKAINEN	23	22	5	44	23	51	24	-7	131	71	198	103	-67	-32	
KODISJOKI	3	2	-	7	5	6	1	1	29	9	27	13	2	-4	
KORPPOO-KORPO	6	4	2	10	6	16	7	-6	48	27	60	30	-12	-3	
KOSKI TL	11	12	-	23	7	34	13	-11	46	23	107	48	-61	-25	
KULLAA	10	9	-	19	8	26	11	-7	52	28	68	33	-16	-5	
KUSTAVI-GUSTAVS	5	4	1	14	6	25	10	-11	44	19	72	35	-28	-16	
KUUSJOKI	12	8	1	19	8	24	10	-5	57	29	72	35	-15	-6	
KOYLIO-KJULO	16	12	2	35	20	36	24	-1	124	57	160	74	-36	-17	
LAITILA	58	53	14	118	73	94	46	24	347	156	284	132	63	24	
LAPPI	17	17	1	42	18	33	19	9	102	51	130	62	-28	-11	
LAVIA	22	19	5	22	11	44	19	-22	87	48	140	72	-53	-24	
LEMU	3	3	-	7	3	16	7	-9	45	19	33	18	12	1	
LIETO	42	44	15	111	61	64	37	47	649	312	443	211	206	101	
LOIMAAN MLK-LOIMAA LK	28	25	6	54	19	79	44	-25	243	115	238	118	5	-3	
LOKALAHTI	5	5	1	8	5	13	5	-5	29	13	52	21	-23	-8	
LUVIA	28	14	4	36	17	24	11	12	212	110	98	52	114	58	
MARTTILA	10	8	2	27	15	28	17	-1	82	40	87	33	-5	7	
MASKU	16	15	2	48	24	29	21	19	228	112	185	89	43	23	
MELLILÄ	8	11	3	16	10	17	10	-1	67	36	96	41	-29	-5	
MERIKARVIA	26	25	5	38	19	61	35	-23	120	63	184	95	-64	-32	
MERIMASKU	2	2	-	5	4	9	3	-4	30	15	21	11	9	4	
METSÄMÄÄ	3	2	-	7	3	18	15	-11	19	8	72	30	-53	-22	
MIETAINEN	10	11	2	13	6	20	11	-7	75	35	71	28	4	7	
MOUHIJÄRVI	8	10	3	26	9	42	25	-16	125	57	144	70	-19	-13	
MUURLA	8	6	-	12	5	15	8	-3	62	32	58	28	4	4	
MYNÄMÄKI	20	23	5	49	27	60	37	-11	198	99	163	78	35	21	
NAKKILA	31	29	7	87	43	61	35	26	305	140	230	105	75	35	
NAUVO-NAGU	12	6	-	13	9	17	7	-4	57	27	46	18	11	9	
NOORMARKKU-NORRMARK	44	32	6	65	32	40	19	25	391	195	269	127	122	68	
NOUSIAINEN	15	16	4	29	13	38	18	-9	167	82	154	78	13	4	
ORIPÄÄ	5	8	1	14	5	17	10	-3	58	33	100	47	-42	-14	
PAIMIO-PEMAR	51	49	8	129	66	71	41	58	512	240	294	130	218	110	
PERNIO-BJÄRNA	40	38	5	88	45	92	41	-4	198	90	294	139	-96	-49	
PERTTELI	13	14	4	37	19	38	21	-1	211	110	168	72	43	38	
PIIKKIO-PIKIS	31	27	8	44	23	44	20	-	310	156	299	152	11	4	
POMARKKU-PÄMÄRK	22	18	3	28	16	38	23	-10	108	45	155	77	-47	-32	
PUNKALAUDUN	24	20	4	40	24	68	34	-28	106	50	178	81	-72	-31	
PYHÄRANTA	9	8	2	17	8	20	12	-3	43	23	69	31	-26	-8	
PÖYTYÄ	23	18	4	29	11	42	24	-13	113	57	172	77	-59	-20	
RAUMAN MLK-RAUMO LK	33	47	11	91	49	56	31	35	619	320	492	231	127	89	
RUSKO	11	16	2	28	10	13	7	15	199	103	100	44	99	59	
RYMÄTTYLÄ-RIMITO	10	7	3	22	13	26	11	-4	64	33	68	39	-4	-6	
SAUVO-SAGU	10	8	2	25	11	41	17	-16	84	40	116	62	-32	-22	
SIIKAINEN	12	13	-	20	13	44	24	-24	76	39	101	44	-25	-5	
SUODENNIEMI	7	3	2	8	4	26	13	-18	21	11	97	52	-76	-41	
SUOMUSJÄRVI	6	7	1	14	5	18	9	-4	54	26	70	27	-16	-1	
SÄKYLÄ	25	26	5	65	36	57	29	8	235	106	269	124	-34	-18	
SÄRKISALO-FINBY	4	3	-	6	2	16	10	-10	39	22	71	38	-32	-16	
TAIVASSALO-TOVSALA	7	10	4	15	7	22	12	-7	74	38	90	40	-16	-2	
TARVASJOKI	9	7	-	15	7	27	14	-12	72	35	87	45	-15	-10	
ULVILA-ULVSBY	44	54	18	132	68	62	29	70	712	327	482	214	230	113	
VAHTO	3	4	-	6	5	10	5	-4	32	15	45	25	-13	-10	
VAMPULA	13	12	3	17	8	34	22	-17	58	29	107	46	-49	-17	
VEHMÄÄ	17	14	1	27	11	47	19	-20	104	57	128	57	-24	-	
VELKUA	2	-	-	-	-	3	2	-3	-	-	7	3	-7	-3	
VÄSTANFJÄRD	3	2	-	8	4	18	9	-10	16	9	22	11	-6	-2	
VILJAKKALA	8	8	1	12	5	31	18	-19	74	43	83	40	-9	3	
YLÄNE	6	9	1	22	12	53	29	-31	107	54	138	69	-31	-15	
AHVENANMAAN MAAKUNTA															
LANDSKAPET ÅLAND	101	99	29	296	155	219	130	77	1096	542	972	493	124	49	
KAUP.JA KAUPP.-ST. O. K.	59	64	17	146	80	65	40	81	527	258	520	264	7	-6	
MAARIANHAMINA															
MARIEHAMN	59	64	17	146	80	65	40	81	527	258	520	264	7	-6	
MAALAIKSK.-LANDSKOMMUNER	42	35	12	150	75	154	90	-4	569	284	452	229	117	55	

Ulkomailla muuttaneet Invandrare		Siitä Därav Of which 3)		Ulkomailla muuttaneet Utandrare		Siitä Därav Of which 4)		Netto- siirtolaisuus Nettoinvandring		Väestönlisäys Folkökning Increase of population 5)		Väkiluvun korj. Korrigerig av folkmängden Correction of population Netto - Net		Väkiluku Folkmängden Population 31.12.1975		Alue Område Area
MS	M	MS	MS	M	MS	MS	M	MS	M	MS	M	MS	M	MS	M	
4	4	3	9	5	9	-5	-1	182	126	3	2	5487	2687	EURA JOKI		
18	8	14	9	4	9	9	4	106	22	4	3	7777	3712	HALIKKO		
-	-	-	1	1	1	-1	-1	-27	-13	1	1	2663	1335	HONKAJOKI		
1	-	1	-	-	-	-	-	-1	-1	-	2	737	366	HOUTSKARI-HOUTSKAR		
1	1	1	7	3	4	-6	-2	-107	-67	-3	-3	9431	4676	HAMEENKYRO-TAVASTKYRO		
-	-	-	-	-	-	-	-	-18	-9	-	-	262	138	INIO		
4	3	4	1	-	1	3	3	-48	-21	1	-	2740	1383	JXMIJXRVI		
13	5	7	21	7	20	-8	-2	534	234	-18	-7	12143	6057	KAARINA-S:T KARINS		
-	-	-	4	2	4	-4	-2	42	29	4	2	3335	1627	KALANTI		
-	-	-	8	6	8	-8	-6	-21	1	2	-	2293	1125	KARINAINEN		
1	1	1	-	-	-	1	1	-34	-16	3	2	918	441	KARJALA		
1	1	1	-	-	-	1	1	-29	-14	-	-	3864	2006	KARVIA		
4	1	4	1	-	1	3	1	16	-1	-1	-	2849	1385	KEIKYÄ		
15	7	12	16	9	16	-1	-2	-61	-28	6	3	3729	1809	KEMIO-KIMITO		
-	-	-	-	-	-	-	-	10	-1	2	1	3037	1536	KIHNIÖ		
-	-	-	1	1	1	-1	-1	-27	-13	2	1	2368	1176	KIIKALA		
-	-	-	-	-	-	-	-	-67	-33	-3	-	2814	1332	KIIKKA		
-	-	-	3	1	2	-3	-1	-59	-24	-	-	1620	780	KIIKOINEN		
-	-	-	-	-	-	-	-	-123	-64	8	4	2315	1118	KISKO		
6	5	6	5	4	5	1	1	-73	-32	3	2	4432	2141	KIUKAINEN		
-	-	-	-	-	-	-	-	3	-	-1	-1	526	269	KODISJOKI		
1	1	-	2	-	2	-1	1	-19	-3	1	1	1092	555	KORPPÖ-KORPO		
-	-	-	-	-	-	-	-	-72	-31	2	1	2991	1424	KOSKI TL		
-	-	-	1	-	1	-1	-	-24	-8	1	-	1703	844	KULLAA		
-	-	-	-	-	-	-	-	-39	-20	1	1	1358	635	KUSTAVI-GUSTAVS		
3	1	3	1	1	1	2	-	-18	-8	-	-	2037	1015	KUUSJOKI		
2	1	2	-	-	-	2	1	-35	-20	-	-	3652	1784	KOYLIO-KJULO		
12	3	9	4	2	4	8	1	95	52	1	3	8669	4196	LAITILA		
1	1	-	-	-	-	1	1	-18	-11	3	2	3279	1587	LAPPI		
2	1	1	-	-	-	2	1	-73	-31	2	3	3038	1497	LAVIA		
-	-	-	-	-	-	-	-	3	-3	1	-	816	405	LEMU		
10	5	7	15	7	14	-5	-2	248	123	5	4	8995	4483	LIETO		
4	1	1	3	1	1	1	-	-19	-28	3	3	5774	2802	LOJMAAN MLK-LOJMAA LK		
-	-	-	-	-	-	-	-	-28	-8	-	-	1066	523	LOKALAHTI		
-	-	-	6	3	6	-6	-3	120	61	-	-1	2949	1460	LUVIA		
-	-	-	3	2	3	-3	-2	-9	3	7	6	2402	1203	MARTTILA		
3	1	3	2	2	2	1	-1	63	25	-2	-	3116	1538	MASKU		
-	-	-	-	-	-	-	-	-30	-5	1	1	1805	870	MELLILÄ		
-	-	-	15	9	15	-15	-9	-102	-57	1	1	4300	2144	MERIKARVIA		
-	-	-	-	-	-	-	-	5	5	2	1	648	323	MERMASKU		
1	1	1	-	-	-	1	1	-63	-33	-1	-	1079	520	METSÄMÄÄ		
3	1	3	1	1	1	2	-	-1	2	1	1	1619	781	MIETOINEN		
1	-	-	-	-	-	1	-	-34	-29	1	1	2973	1487	MUURIJARVI		
-	-	-	-	-	-	-	-	1	1	-	-	1266	621	MUURLA		
1	-	1	5	2	5	-4	-2	20	9	1	-1	4930	2395	MYNÄMÄKI		
2	1	2	4	2	4	-2	-1	99	42	7	-	5994	2968	NAKKILA		
11	4	11	1	1	10	4	17	15	15	-1	1	1418	720	NAUVO-SAGU		
8	6	4	1	1	1	7	5	154	86	-2	-4	5310	2630	NOORMARKKU-NORRMARK		
-	-	-	1	1	1	-1	-1	3	-2	-1	-	3226	1576	NOUSTAINEN		
-	-	-	-	-	-	-	-	-45	-19	-1	-1	1540	739	ORIPÄÄ		
8	6	5	7	6	7	1	-	277	135	3	3	7668	3710	PAIMIO-PEMAR		
2	1	1	-	-	2	1	-	-98	-44	9	4	6990	3380	PERNIO-BJÄRNA		
-	-	-	2	-	2	-2	-	40	36	-	1	3302	1625	PERTTELI		
12	3	10	13	6	12	-1	-3	10	4	11	6	5301	2566	PIIKKIO-PIKIS		
1	1	1	-	-	-	1	1	-56	-38	1	-	3029	1509	POMARKKU-PAMARK		
2	1	2	1	-	1	1	1	-99	-40	2	2	4964	2451	PUNKALAUDUN		
-	-	-	2	1	2	-2	-1	-31	-13	2	-	2136	1069	PYHRANTA		
2	1	-	-	-	-	2	1	-70	-32	2	1	3725	1850	POYTYÄ		
6	5	6	16	11	16	-10	-6	152	101	2	2	7928	3999	RAUMAN MLK-RAUMO LK		
1	-	1	-	-	-	1	-	115	62	-1	-	1862	921	RUSKO		
4	1	4	3	2	3	1	-1	-7	-5	-	-	1698	854	RYMÄTTYLÄ-RIMITO		
1	1	1	2	1	2	-1	-	-49	-28	1	1	2717	1293	SAUVO-SAGU		
-	-	-	3	2	3	-3	-2	-52	-18	4	2	2760	1374	SIIKAINEN		
-	-	-	1	-	1	-1	-	-95	-50	4	-	1697	853	SUODENNIEMI		
-	-	-	-	-	-	-	-	-20	-5	-1	-1	1463	703	SUOMUSJARVI		
1	1	1	3	1	2	-2	-	-28	-11	5	2	5056	2452	SÄKYLÄ		
5	3	4	-	-	-	5	3	-37	-21	-	-3	1046	493	SÄRKISALO-FINBY		
3	2	3	2	2	2	1	-	-22	-7	-	-	2096	991	TAIVASSALO-TOVSALA		
-	-	-	1	-	1	-1	-	-28	-17	1	1	1734	829	TARVASJOKI		
6	3	2	24	10	20	-18	-7	282	145	5	4	9691	4751	ULVILA-ULVSBY		
-	-	-	-	-	-	-	-	-17	-10	-	-	1021	512	VAHTO		
-	-	-	-	-	-	-	-	-66	-31	-1	-1	2384	1160	VAMPULA		
-	-	-	-	-	-	-	-	-44	-8	-1	-1	3153	1510	VEHMAA		
-	-	-	-	-	-	-	-	-10	-5	-1	-1	149	72	VELKUA		
-	-	-	1	-	1	-1	-	-17	-7	-1	-	891	429	VÄSTANFJÄRD		
-	-	-	5	3	5	-5	-3	-33	-13	-1	-	1882	974	VILJAKKALA		
1	-	-	6	2	6	-5	-2	-67	-34	3	2	2590	1304	YLÄNE		
141	66	121	194	86	194	-53	-20	148	54	-2	-3	22288	11087	AHVENANMAAN MAAKUNTA LANDSKAPET ÄLAND		
71	39	58	118	54	118	-47	-15	41	19	-3	-5	9550	4643	KAUPJA KAUPP.-ST. O. K.		
71	39	58	118	54	118	-47	-15	41	19	-3	-5	9550	4643	MAARIANHAMINA MARIEHAMN		
70	27	63	76	32	76	-6	-5	107	35	1	2	12738	6444	MAALAIK.-LANDSKOMMUNER		





Ulkomailla muuttaneet Invandranse Immigrants:		Siitä Därav Of which 3)		Ulkomailla muuttaneet Utvandranse Emigrants		Siitä Därav Of which 4)		Netto- siirtolaisuus Nettoinvandring		Väestönlisäys Folkökning Increase of population 5)		Väkiluvun korj. Korrigerering av folkmängden Correction of population Netto - Net		Väkiluku Folkmängden Population 31.12.1975		Alue Område Area
MS	M	MS	MS	M	MS	MS	M	MS	M	MS	M	MS	M	MS	M	
2	1	2	-	-	-	2	1	-12	-10	-1	-	565	274			BRÄNDÖ
5	1	5	6	3	6	-1	-2	9	5	2	-1	736	375			ECKERÖ
10	5	10	10	4	10	-	1	55	20	7	5	1945	989			FINSTRÖM
2	2	2	3	2	3	-1	-	-	-4	-	-	595	292			FOGLÖ
4	1	3	5	2	5	-1	-1	-7	-6	-2	-1	491	243			GETA
5	2	5	11	4	11	-6	-2	-22	-19	3	4	1156	586			HAMMARLAND
14	3	11	21	6	21	-7	-3	54	28	-3	-1	2292	1173			JOMALA
3	-	3	2	2	2	1	-2	9	6	-	-	484	245			KUMLINGE
-	-	-	3	2	3	-3	-2	-18	-8	-	-	316	178			KOKAR
6	1	6	8	3	8	-2	-2	25	18	1	-	825	420			LEMLAND
-	-	-	-	-	-	-	-	9	3	1	-	293	145			LUMPARLAND
7	3	6	5	4	5	2	-1	16	5	-5	-2	1570	789			SALTVIK
2	1	2	-	-	-	2	1	-	-1	1	-	166	76			SOTTUNGA
8	6	6	1	-	1	7	6	3	-	-3	-1	926	462			SUND
2	1	2	1	-	1	1	1	-14	-2	-	-	378	197			VÄRDÖ
978	499	641	1308	645	1162	-330	-146	1330	584	168	111	659007	314393			HÄMEEN LÄXNI TAVASTEHUS LÄN
663	351	429	916	455	814	-253	-104	1086	500	112	71	415162	194420			KAUP. JA KAUPP.-ST. O. K.
59	26	42	88	43	81	-29	-17	225	126	15	-11	40822	18880			HÄMEEN LINNA-TAVASTEHUS
4	3	1	26	11	26	-22	-8	228	117	1	1	18558	8771			FORSSA
145	74	74	261	131	215	-116	-57	-41	28	4	21	94862	44144			LAHTI
7	4	4	11	5	10	-4	-1	26	7	4	1	7909	3821			MAINTTA
39	22	22	23	11	21	16	11	78	29	32	24	24075	11538			RIIHIMÄKI
338	186	243	374	189	348	-36	-3	295	60	65	24	166338	76730			TAMPERE-TAMMERFORS
35	18	20	69	38	53	-34	-20	32	-35	4	-2	22600	11137			VALKEAKOSKI
23	13	18	36	16	33	-13	-3	159	114	-15	-10	22378	10779			NOKIA
8	3	4	26	11	25	-18	-8	138	71	2	1	7834	3743			TOIJALA
5	2	1	2	-	2	3	2	-54	-17	-	-	9786	4877			VIRRAT-VIRDOIS
315	148	212	392	190	348	-77	-42	244	84	56	40	243845	119973			MAALAISK.-LANDSKOMMUNER
8	3	5	-	-	-	8	3	124	63	6	7	7798	3835			ASIKKALA
5	1	-	16	10	15	-11	-9	-100	-59	3	6	7649	3774			HATTULA
1	1	1	3	2	-	-2	-1	-126	-51	-3	-4	4326	2107			HAUHO
11	7	9	16	8	15	-5	-1	-113	-43	3	-	7481	3715			HAUSJÄRVI
34	18	28	17	13	17	17	5	321	137	-3	-1	14692	7224			HOLLOLA
4	2	1	2	2	2	2	-	14	4	1	-	2763	1373			HUMPPILA
41	20	36	18	7	17	23	13	129	52	11	4	15324	7509			JANAKKALA
2	1	1	-	-	-	2	1	-77	-39	-3	-2	5007	2460			JOKIOJINEN
-	-	-	3	3	3	-3	-3	-111	-59	9	2	2610	1245			JUUPAJOKI
5	3	3	1	1	1	4	2	-79	-41	1	-	3743	1841			KALVOLA
48	24	28	56	22	46	-8	2	376	214	-11	-7	17268	8416			KANGASALA
-	-	-	-	-	-	-	-	-15	-9	-	1	2383	1155			KOSKI HL
3	-	-	1	1	1	-1	-	-72	-37	1	-	1321	652			KUHMALAHTI
3	2	-	12	5	12	-9	-3	25	26	-	-	3257	1690			KUORVESI
1	-	1	-	-	-	1	-	-72	-42	4	3	3478	1729			KURU
6	3	4	-	-	-	6	3	-7	2	1	1	2918	1497			KYLMÄKOSKI
7	3	5	4	2	4	3	1	-31	-9	1	4	4934	2437			KÄRKÖLA
2	1	-	2	-	2	-	1	-79	-37	-	2	6162	2986			LAMMI
21	7	16	29	10	28	-8	-3	135	75	3	3	12091	5956			LEMPÄLÄ
8	6	7	9	5	9	-1	1	-2	5	1	-2	6822	3370			LOPPI
3	2	3	1	-	-	2	2	6	10	-	1	3069	1519			LUOPIOJINEN
1	-	1	2	-	1	-1	-	-88	-44	-1	-	2660	1278			LÄNGELMÄKI
26	11	17	42	23	41	-16	-12	256	71	5	5	12939	6436			NASTOLA
19	8	14	14	6	8	5	2	-53	-22	1	-	8897	4282			ORIVESI
-	-	-	7	4	7	-7	-4	-40	-22	5	2	4708	2319			PADASJOKI
8	4	1	18	8	15	-10	-4	215	88	1	-	8515	4245			PIRKKALA
7	2	7	10	4	10	-3	-2	-181	-106	7	4	3976	1865			PÄLKÄNE
2	2	2	1	-	1	1	2	-28	-13	2	-	2168	1097			RENKO
2	1	1	18	10	16	-16	-9	-177	-95	2	1	6721	3322			RUOVESI
4	1	-	1	-	1	3	1	44	28	5	1	1975	978			SÄHALAHTI
1	1	1	-	-	-	1	1	-30	-11	2	1	1457	718			SOMERNIEMI
1	-	1	8	3	8	-7	-3	-84	-39	-2	-2	9211	4509			SOMERO
6	2	2	3	3	3	3	-1	-16	-20	-6	-2	5683	2853			TAMMELA
-	-	-	-	-	-	-	-	-10	-9	-2	1	1040	508			TOTTIJÄRVI
-	-	-	-	-	-	-	-	-32	-19	-1	2	1643	820			TUULOS
-	-	-	3	2	3	-3	-2	-104	-40	2	-	6909	3401			URJALA
3	1	-	1	-	1	2	1	-21	-12	5	2	3120	1538			VESILAHTI
5	3	4	6	3	6	-1	-	-42	-21	-5	-3	5304	2574			VIALA
13	6	10	34	17	30	-21	-11	-32	-17	3	1	7193	3555			VILPPULA
7	2	3	32	17	23	-25	-15	517	267	6	9	11350	5552			YLOJÄRVI
-	-	-	2	-	2	-2	-	-96	-42	2	-	3280	1633			YPXJÄ
332	175	162	379	177	334	-47	-2	72	80	-17	-17	345972	168730			KYMEN LÄXNI KYMENE LÄN
266	142	126	319	151	286	-53	-9	21696	10595	-34	-26	229976	110973			KAUP. JA KAUPP.-ST. O. K.
50	29	24	63	31	49	-13	-2	504	257	1	-5	29830	14174			KOUVOLA
10	5	2	5	4	5	5	1	-115	-70	-17	-13	10949	5315			HÄMINÄ-FREDRIKSHAMN
29	15	13	52	27	50	-23	-12	-28	-34	11	12	35454	17219			IMATRA
42	24	9	35	20	35	7	4	55	34	-35	-36	34213	16584			KOTKA
25	13	18	34	14	28	-9	-1	116	75	-19	-10	22612	10833			KUUSANKOSKI
54	28	30	75	29	68	-21	-1	542	275	11	15	53164	25431			LAPPEENRANTA
31	14	18	35	20	33	-4	-6	-193	-111	9	8	22934	11245			VILLMANSTRAND
25	14	12	20	6	18	5	8	-155	-62	5	3	20820	10172			KARHULA ANJALANKOSKI

9. (JATK. - FORTS. - CONT.)

Alue Område Area	Naimisiin menneet Äktenskap Ingångna av Marriages of		Avio- eron sas- neet 1)	Elävänä syntyneet Levande Födda Live births		Kuolleet Döda Deaths		Synty- neiden- onen- mys 2)	Kuntien välinen muuttoliike Omflyttning mellan kommuner Inter-communal migration				Nettomutto Nettofl. Net migr.	
	M	N		M	MS	M	MS		M	MS	Kuntaan muuttaneet Inflyttade In-migration		Kunnasta muuttaneet Utflyttade Out-migration	
			MS					M			MS	M		
MAALAIK.-LANDSKOMMUNER	568	577	132	1162	559	1436	757	-274	4705	2347	5091	2440	-386	-93
ELIMÄKI	33	35	14	90	48	78	37	12	352	174	365	176	-13	-2
IITTI	30	41	9	72	39	115	57	-43	271	122	331	158	-60	-36
JAALA	14	10	-	14	8	34	18	-20	68	34	116	60	-48	-26
JOUTSENO	72	88	17	148	67	105	51	43	605	304	587	279	18	25
KYMI-KYMMENE	28	28	15	69	29	58	33	11	267	128	303	141	-36	-13
LEMI	15	13	1	23	14	43	21	-20	112	54	109	52	3	2
LUUMÄKI	34	29	4	45	27	85	46	-40	211	113	235	118	-24	-5
MIEHIKKALA	13	18	1	25	11	58	29	-33	59	34	138	68	-79	-34
NUIJAMAA	4	5	-	13	6	10	6	3	37	19	60	34	-23	-15
PARIKKALA	34	35	1	73	34	67	41	6	170	96	245	109	-75	-13
PYHTÄÄ-PYTTIS	27	28	5	37	16	51	30	-14	163	79	142	60	21	19
RAUTAJÄRVI	31	19	6	58	25	90	52	-32	182	89	234	115	-52	-26
RUOKOLAHTI	43	34	9	65	30	110	66	-45	286	134	353	175	-67	-41
SAARI	5	17	-	29	11	33	14	-4	32	21	96	43	-64	-22
SAVITAIPALE	23	23	1	31	14	70	28	-39	144	66	206	107	-62	-41
SUOMENNIEMI	12	9	-	11	7	15	8	-4	24	13	57	24	-33	-11
TAIPALSAARI	13	13	5	33	18	36	20	-3	234	108	124	53	110	55
UUKUNIEMI	6	2	-	10	4	17	10	-7	32	16	39	20	-7	-4
VALKEALA	47	41	17	90	36	127	64	-37	556	293	570	277	-14	16
VEHKALAHTI	57	65	19	164	84	119	62	45	696	341	548	263	148	78
VIROLAHTI	13	12	7	49	24	78	38	-29	136	74	161	70	-25	4
YLAMAA	14	12	1	13	7	37	26	-24	68	35	72	38	-4	-3
MIKKELIN LÄÄNI S:T MICHELS LÄN	1166	1237	316	2522	1294	2433	1353	89	9250	4519	10619	5152	-1369	-633
KAUP.JA KAUPP.-ST. O. K.	586	664	199	1260	650	748	415	512	4678	2276	4658	2239	20	37
MIKKELI-S:T MICHEL	193	222	67	439	226	218	113	221	1758	840	1658	768	100	72
HEINOLA	108	112	43	263	142	127	60	136	1043	535	1102	563	-59	-28
PIEKSAKKA	113	130	34	191	97	120	82	71	813	391	697	336	116	55
SAVOLINNA-NYSLOTT	172	200	55	367	185	283	160	84	1064	510	1201	572	-137	-62
MAALAIK.-LANDSKOMMUNER	580	573	117	1262	644	1685	938	-423	4572	2243	5961	2913	-1389	-670
ANTTOLA	11	9	-	20	12	23	13	-3	62	30	84	48	-22	-18
ENONKOSKI	9	10	2	18	8	30	14	-12	64	32	96	41	-32	-9
HÄRTOLA	18	26	2	43	25	77	37	-34	145	67	202	103	-57	-36
HAUKI-VUORI	13	13	1	37	20	59	33	-22	85	43	130	60	-45	-17
HEINOLA MLK-HEINOLA LK	21	13	15	48	25	62	33	-14	346	172	300	162	46	10
HEINÄVESI	20	17	4	45	32	98	54	-53	169	84	259	130	-90	-46
HIRENSALMI	14	17	1	31	16	48	25	-17	99	43	156	84	-57	-41
JORINEN	35	32	5	66	31	79	48	-13	228	110	286	139	-58	-29
JUVA-JOCKAS	37	37	9	92	33	134	81	-42	276	148	348	156	-72	-8
JÄPPIÄ	10	6	-	20	9	22	10	-2	34	14	95	46	-61	-32
KANGASLÄMPI	9	5	1	17	9	24	15	-7	74	40	91	42	-17	-2
KANGASNIEMI	37	40	8	73	41	129	62	-56	205	99	237	100	-32	-1
KERIMÄKI	33	37	5	59	32	73	36	-14	283	137	260	116	23	21
MIKKELIN MLK	69	65	15	141	69	145	79	-4	654	321	836	421	-182	-100
S:T MICHELS LK	44	45	8	87	47	119	65	-32	324	152	341	163	-17	-11
MÄNTYHARJU	11	7	6	20	8	33	26	-13	71	34	119	51	-48	-17
PERTUNMAA	30	22	6	73	33	68	45	5	362	178	411	195	-49	-17
PIEKSAKKA MLK	25	26	3	66	34	47	30	19	209	99	216	96	-7	3
PUNKAHARJU	10	25	3	40	19	57	30	-17	96	42	168	82	-72	-40
PUMALA	34	26	1	49	23	87	48	-38	164	84	261	150	-97	-66
RANTASALMI	30	37	8	73	39	76	42	-3	221	106	324	161	-103	-55
RISTIINA	7	6	-	20	9	27	21	-7	30	15	116	54	-86	-39
SAVONRANTA	19	14	4	50	31	67	42	-17	127	56	177	92	-50	-36
SULKAVA	26	31	9	58	30	79	40	-21	201	111	338	163	-137	-52
SYSMÄ	8	7	1	16	9	22	9	-6	43	26	110	58	-67	-32
VIRTASALMI														
POHJOIS-KARJALAN LÄÄNI NORRA KARELENS LÄN	1131	1161	193	2237	1165	1798	1066	439	7578	3728	8210	4039	-632	-311
KAUP.JA KAUPP.-ST. O. K.	630	660	118	1231	632	732	434	499	4192	2052	3716	1867	476	185
JOENSUU	337	372	72	697	360	296	162	401	2783	1343	2105	1040	678	303
LIEKSA	113	116	23	264	134	218	152	46	634	352	720	374	-86	-22
NURMES	87	92	13	133	70	114	62	19	373	170	420	211	-47	-41
OUTOKUMPU	93	80	10	137	68	104	58	33	402	187	471	242	-69	-55
MAALAIK.-LANDSKOMMUNER	501	501	75	1006	533	1066	632	-60	3386	1676	4494	2172	-1108	-496
ENO	52	44	6	103	52	96	57	7	272	133	444	213	-172	-80
ILOMANTSI	47	49	6	83	44	111	78	-28	235	126	474	244	-239	-118
JUUKA	39	46	5	90	48	97	61	-7	249	123	346	167	-97	-44
KESALAHTI	15	15	-	18	9	48	21	-30	123	57	122	64	1	-7
KIIHTELYSVAARA	12	10	-	20	14	34	22	-14	86	43	187	90	-101	-47
KITEE	61	68	13	144	72	125	67	19	478	229	377	172	101	57
KONTIOLAHTI	42	51	6	100	56	76	46	24	463	230	497	225	-34	5
LIPER-LIBELITS	59	60	11	134	72	122	67	12	371	188	438	207	-67	-19
POLVIJÄRVI	39	34	5	58	29	77	45	-19	180	88	331	155	-151	-67
PYHÄSELKÄ	36	28	4	63	39	54	33	9	272	136	270	142	2	-6
RÄÄKKYLÄ	27	23	2	33	12	51	29	-18	119	57	210	101	-91	-44
TOHMAJÄRVI	32	35	11	75	36	70	39	5	237	118	321	155	-84	-37
TUPOVAARA	10	9	3	31	16	41	19	-10	105	53	192	98	-87	-45
VALTIMO	23	24	3	45	31	55	43	-10	165	78	227	108	-62	-30
VÄRTSILÄ	7	5	-	9	3	9	5	-	31	17	58	31	-27	-14

Ulkomailla muuttaneet Invandranse Immigrante		Siitä Därv Of which 3)		Ulkomailla muuttaneet Utvandranse Emigrante		Siitä Därv Of which 4)		Netto- siirtolaisuus Nettoinvandring Net immigration		Väestönliikitys Folkökning Increase of population 5)		Väkiluvun korj. Korrigering av folkmängden Correction of population Netto - Net		Väkiluku Folkmängden Population 31.12.1975		Alue Område Area
MS	M	MS	M	MS	M	MS	M	MS	M	MS	M	MS	M	MS	M	
66	33	36	60	26	48	6	7	-21624	-10515	17	9	115996	57757	MAALAIK.-LANDSKOMMUNER		
4	2	3	6	1	6	-2	1	-3	10	-1	-	8017	3950	ELIMAKI		
9	4	7	8	3	8	1	1	-102	-53	5	3	7995	3865	IITTI		
2	1	2	2	1	2	-	-	-68	-36	-2	-	2202	1137	JAALA		
11	6	4	11	5	7	-	1	61	42	10	5	11798	5787	JOUTSENO		
4	1	1	3	1	3	1	-	-24	-17	-4	-2	5126	2580	KYMI-KYMMENE		
2	1	-	2	-	2	-	1	-17	-4	1	-	2763	1414	LEMI		
5	2	2	3	1	2	1	2	-62	-23	4	2	6005	3001	LUUMAKI		
1	1	-	2	-	2	-1	1	-113	-51	5	3	3434	1765	MIEHIKKALA		
1	-	-	1	-	1	-1	-	-21	-15	2	1	1347	663	NUIJAMAA		
1	1	-	3	2	3	-2	-1	-71	-21	-7	-3	6222	2996	PARIKKALA		
1	-	1	1	-	1	-	-	7	5	-6	-6	4872	2441	PYHTÄ-PYTTIS		
1	-	1	1	1	1	-	-1	-84	-54	-1	-1	6320	3127	RAUTJARVI		
5	3	5	6	5	5	-1	-2	-113	-79	2	2	7131	3589	RUOKOLAHTI		
-	-	-	-	-	-	-	-	-68	-25	-3	-2	2455	1236	SAARI		
1	1	1	2	-	2	-1	1	-102	-54	7	3	5362	2724	SAVITAIPALE		
-	-	-	-	-	-	-	-	-37	-12	1	-1	1219	622	SUOMENNIEMI		
2	1	-	-	-	-	2	1	109	54	3	3	3406	1669	TAIPALSAARI		
2	1	-	5	3	-	-3	-2	-17	-12	-	-	898	442	UUKUNIEMI		
10	6	5	-	-	-	10	6	-41	-6	-3	-2	10266	5141	VALKEALA		
4	1	3	1	1	1	3	-	196	100	1	3	12349	6229	VEHKALAHTI		
1	1	1	3	2	3	-2	-1	-56	-11	2	-	4721	2330	VIROLAHTI		
-	-	-	-	-	-	-	-	-28	-22	1	1	2088	1049	YLAMAA		
121	72	81	236	110	218	-115	-38	-1395	-730	41	49	210125	103058	MIKKELIN LÄXNI S:T MICHELS LÄN		
55	36	45	142	65	134	-87	-29	445	243	-17	-2	84334	39892	KAUP.JA KAUPP.-ST. O. K.		
10	6	6	48	23	45	-38	-17	283	168	-4	3	27416	12616	MIKKELI-S:T MICHEL		
14	10	10	34	17	32	-20	-7	57	47	5	-2	15504	7508	HEINOLA		
9	7	8	24	11	23	-15	-4	172	66	-	4	13079	6128	PIEKSAMAKI		
22	13	21	36	14	34	-14	-1	-67	-38	-18	-7	28335	13640	SAVONLINNA-NYSLOTT		
66	36	36	94	45	84	-28	-9	-1840	-973	58	51	125791	63166	MAALAIK.-LANDSKOMMUNER		
-	-	-	-	-	-	-	-	-25	-19	-	1	1872	912	ANTTOLA		
-	-	-	1	1	1	-1	-1	-45	-16	-1	-	2189	1108	ENONKOSKI		
1	-	1	8	3	8	-7	-3	-98	-51	-	-3	4954	2460	HARTOLA		
1	1	-	-	-	-	1	1	-66	-29	-3	-1	3217	1591	HAUKIvuORI		
1	1	-	1	-	1	-	1	249	118	8	6	5138	2608	HEINOLA MLK-HEINOLA LK		
2	1	1	3	2	3	-1	-1	-144	-69	-	3	6139	3115	HEINRVESI		
9	3	4	-	-	9	3	3	-65	-47	3	3	3374	1711	HIRVENSALMI		
8	5	4	10	4	9	-2	1	-73	-45	4	-1	6214	3126	JORDINEN		
4	3	3	3	-	2	1	3	-113	-53	9	4	9440	4743	JUVA-JOCKAS		
-	-	-	-	-	-	-	-	-63	-33	3	3	1893	989	JÄPPILÄ		
-	-	-	-	-	-	-	-	-24	-8	-	2	1865	958	KANGASLAMPI		
2	1	1	6	3	6	-4	-2	-92	-24	8	5	7939	4020	KANGASNIEMI		
3	3	2	7	3	7	-4	-	5	17	3	1	6124	3085	KERIMAKI		
5	3	4	8	4	6	-3	-1	-189	-111	1	4	12153	6177	MIKKELIN MLK		
6	3	5	10	7	8	-4	-4	-53	-33	9	4	8371	4149	S:T MICHELS LK		
2	1	2	1	1	1	1	-	-60	-35	-2	-	3152	1566	MANTYHARJU		
4	2	2	8	2	7	-4	-	-48	-29	3	1	6402	3192	PERTUNMAA		
-	-	-	4	2	4	-4	-2	8	5	-	1	4766	2378	PIEKSAMAKI LK		
2	1	1	3	1	2	-1	-	-90	-51	2	3	3924	1959	PUNKAHARJU		
10	5	5	2	-	1	8	5	-127	-86	2	2	5690	2834	PUUMALA		
-	-	-	8	4	8	-8	-4	-114	-62	1	-	5842	2957	RANTASALMI		
-	-	-	-	-	-	-	-	-93	-51	2	3	1966	1018	RISTIINA		
4	2	1	2	1	2	1	1	-65	-46	-4	-	4629	2315	SAVONRANTA		
1	-	-	9	7	9	-8	-7	-383	-184	9	5	6549	3216	SULKAVA		
1	1	-	-	-	-	1	1	-72	-31	1	-1	1989	979	SYSMÄ		
181	109	130	368	192	341	-187	-83	-380	-295	49	19	177089	88117	VIRTASALMI		
95	56	65	179	93	163	-84	-37	891	346	22	12	83996	41069	POHJOIS-KARJALAN LÄXNI NORRA KARELENS LÄN		
53	32	35	78	44	72	-25	-12	1054	489	-13	-5	42459	20204	KAUP.JA KAUPP.-ST. O. K.		
17	11	17	56	26	49	-39	-15	-79	-95	24	11	19474	9882	JOENSUU		
13	7	12	18	10	18	-5	-3	-33	-36	8	3	11541	5742	LIEKSA		
12	6	1	27	13	24	-15	-7	-51	-52	3	3	10522	5241	NURMES		
86	53	65	189	99	178	-103	-46	-1271	-641	27	7	93093	47048	OUTOKUMPU		
-	-	-	42	18	37	-42	-18	-207	-103	20	10	9079	4641	MAALAIK.-LANDSKOMMUNER		
22	13	18	27	18	25	-5	-5	-272	-157	5	-	9144	4650	ENO		
5	4	2	17	9	17	-12	-5	-116	-62	-	-	8433	4269	ILOMANTSI		
7	3	4	4	2	4	3	1	-26	-18	3	-	3299	1639	JUUKA		
1	-	1	-	-	-	1	-	-114	-55	-3	-	2367	1202	KESLAHTI		
14	8	10	22	10	22	-8	-2	112	60	1	-2	11171	5579	KIINTELYSVAARA		
7	6	5	7	4	7	-	2	-10	17	-2	-	8116	4088	KITEE		
1	1	1	5	6	3	5	-	-2	-55	6	3	10347	5147	KONTIOLAHTI		
5	4	4	4	2	3	1	2	-169	-81	-	-1	6656	3420	LIPERI-LIBELITS		
5	3	5	3	1	2	2	2	13	2	1	-1	4855	2465	POLVIJARVI		
-	-	-	17	9	17	-17	-9	-126	-70	3	2	4329	2184	PYHASELKA		
11	9	8	25	15	24	-14	-6	-93	-46	-1	-	6654	3347	RÄXKYLÄ		
2	1	2	2	2	2	-	1	-97	-47	-6	-3	3433	1745	TOHMAJARVI		
1	1	1	5	4	5	-4	-3	-76	-45	1	-	4205	2156	TUUPOVAARA		
-	-	-	4	4	8	-8	-4	-35	-20	-1	-1	1005	516	VALTIMO		
-	-	-	-	-	-	-	-	-	-	-	-	-	-	VARTSILÄ		

## 9. (JATK. — FORTS. — CONT.)

Alue Område Area	Naimisiin menneet Äktenskap ingångna av		Avio- eron saa- neet 1)	Elävänä syntyneet Levande födda Live Births			Kuolleet Döda Deaths		Synty- neiden enen- bysys 2)	Kuntien välinen muuttoliike Omflyttning mellan kommuner Inter-communal migration				Nettomutto Nettofl. Net migr.	
	M	N		M	MS	M	MS	M		MS	MS	M	MS	M	MS
	Kuntaan muuttaneet Inflyttade In-migration	Kunnasta muuttaneet Utflyttade Out-migration													
KUOPIOIN LÄÄNI															
KUOPIO LÄN	1687	1777	358	3303	1756	2526	1397	777	10183	4881	11017	5319	-834	-438	
KAUP. JA KAUPP. — ST. O. K.	1001	1096	264	1878	995	1104	591	774	5733	2694	5535	2617	200	77	
KUOPIO	599	690	147	1069	565	592	300	477	3281	1494	3255	1505	26	-11	
IISALMI	169	181	36	328	180	200	118	128	1120	555	896	435	224	120	
VARKAUS	175	175	67	371	189	205	115	166	911	443	1010	494	-99	-51	
SUONENJOKI	58	50	14	110	61	107	58	3	421	202	372	183	49	19	
MAALAI SK. — LANDSKOMMUNER	686	681	94	1425	761	1422	806	3	4450	2187	5484	2702	-1034	-515	
JUANKOSKI	46	48	7	88	50	80	39	8	220	110	317	152	-97	-42	
KAAVI	28	20	4	56	30	50	23	6	156	81	236	121	-80	-40	
KARTTILA	13	12	3	21	11	41	25	-20	130	53	176	91	-46	-38	
KEITTELE	29	26	3	47	27	49	24	-2	133	56	170	81	-37	-25	
KIURUVESI	76	78	6	124	72	186	118	-62	339	175	413	202	-74	-27	
LAPINLAHTI	52	48	5	113	57	91	41	22	261	135	275	134	-14	1	
LEPPÄVIRTA	62	55	11	140	77	116	64	24	346	178	553	271	-207	-93	
MAANINKA	25	20	4	48	23	47	28	1	134	57	231	122	-97	-65	
NILSIA	49	48	6	110	60	91	52	19	286	139	346	151	-60	-12	
PIELAVESI	41	41	9	74	40	101	56	-27	214	107	347	170	-133	-63	
RAUTALAMPI	16	19	4	60	30	58	30	2	165	85	187	98	-22	-13	
RAUTAVAARA	13	25	2	37	20	41	24	-4	92	47	189	92	-97	-45	
SIILIJÄRVI	88	91	15	226	107	82	46	144	1144	543	635	314	509	229	
SONKAJÄRVI	32	25	2	76	44	82	52	-6	195	99	301	147	-106	-48	
TERVO	12	14	-	15	11	40	19	-25	77	34	138	66	-61	-32	
TUUSNIEMI	19	26	2	43	21	58	33	-15	148	70	257	131	-109	-61	
VARPAINEN	23	21	2	23	13	57	38	-34	76	45	200	105	-124	-60	
VEHMERLÄMMI	17	17	5	20	9	32	16	-12	76	35	156	67	-80	-32	
VESANTO	17	16	1	31	20	53	32	-22	98	47	119	54	-21	-7	
VIEREMÄ	28	31	3	73	39	67	46	6	160	91	238	133	-78	-42	
KESKI-SUOMEN LÄÄNI															
MELLERSTA FINLANDS LÄN	1538	1619	361	3288	1672	2283	1289	1005	11634	5598	12414	5909	-780	-311	
KAUP. JA KAUPP. — ST. O. K.	718	807	195	1504	763	693	384	811	5212	2461	5215	2476	-3	-15	
JYVÄSKYLÄ	547	616	151	1088	563	442	243	646	3875	1817	3958	1869	-83	-52	
ÄÄNEKOSKI	61	62	13	139	74	89	49	50	489	234	360	169	129	65	
JÄMSÄ	71	82	17	176	80	111	64	65	487	224	573	279	-86	-55	
SUOLAHTI	39	47	14	101	46	51	28	50	361	186	324	159	37	27	
MAALAI SK. — LANDSKOMMUNER	820	812	166	1784	909	1590	905	194	6422	3137	7199	3433	-777	-296	
HANKASALMI	32	25	6	61	34	82	41	-21	187	84	264	133	-77	-49	
JOUTSA	19	27	6	47	21	54	31	-7	176	80	196	91	-20	-11	
JYVÄSKYLÄN MLK															
JYVÄSKYLÄ LK	164	158	29	364	192	192	114	172	1776	914	1484	732	292	182	
JÄMSÄKOSKI	46	47	9	110	47	68	38	42	338	149	426	202	-88	-53	
KANNONKOSKI	7	7	1	25	12	24	17	1	57	30	117	60	-60	-30	
KARSTULA	19	38	2	62	30	61	35	1	219	106	214	90	5	16	
KEURUU	77	83	18	162	71	125	76	37	469	217	531	255	-62	-38	
KINNULA	16	13	1	43	22	24	15	19	47	16	117	54	-70	-38	
KIVIJÄRVI	15	17	2	34	23	29	14	5	59	20	113	47	-54	-27	
KONGINKANGAS	8	8	3	15	7	24	13	-9	59	29	106	56	-47	-27	
KONNEVESI	25	20	1	29	11	53	29	-24	80	44	111	50	-31	-6	
KORPILAHTI	25	21	6	50	28	75	48	-25	155	71	227	111	-72	-40	
KUHMJAINEN	15	13	2	28	13	62	35	-34	149	67	185	91	-36	-24	
KYJJÄRVI	10	11	1	22	10	18	10	4	51	22	91	36	-40	-14	
LAUKAA	82	69	21	185	95	115	63	70	595	294	600	288	-5	6	
LEIVONMAKI	8	4	2	12	10	20	11	-8	75	37	97	44	-22	-7	
LUHANKA	2	3	-	8	4	22	9	-14	16	11	55	29	-39	-18	
MULLIJA	17	18	1	22	11	33	15	-11	63	34	141	62	-78	-28	
MUURAME	23	22	9	54	24	33	19	21	486	239	318	142	168	97	
PETÄJÄVESI	17	16	5	45	28	51	29	-6	147	65	201	80	-54	-15	
PIHTIPUDAS	30	35	6	74	35	73	37	1	162	82	280	125	-118	-43	
PYLKKÖNMAKI	3	4	-	3	3	22	15	-19	25	15	68	31	-43	-16	
SAARIJÄRVI	65	68	8	105	64	107	64	-2	366	174	344	163	22	11	
SUMIJAINEIN	10	4	-	17	12	26	19	-9	29	15	68	32	-39	-17	
SKYNNÄTSALO	24	18	4	41	23	25	16	16	206	103	163	90	43	13	
TOIVAKKA	16	14	8	23	9	29	12	-6	96	46	142	67	-46	-21	
UURAINEN	17	14	5	41	21	36	18	5	87	45	161	82	-74	-37	
VIITASAARI	28	35	10	102	49	107	62	-5	247	128	379	190	-132	-62	
VAASAN LÄÄNI — VASA LÄN	2691	2750	378	6210	3225	3761	2029	2449	15754	7657	16900	8116	-1146	-459	
KAUP. JA KAUPP. — ST. O. K.	1303	1361	246	2878	1483	1344	677	1534	7441	3629	8138	3986	-697	-357	
VAASA-VASA	460	462	105	875	438	405	211	470	2218	1090	2516	1286	-298	-196	
KASKINEN-KASKÖ	5	8	-	13	7	15	6	-2	65	34	37	20	28	14	
KOKKOLA-GAMLAKARLEBY	188	194	41	476	241	144	74	332	1270	633	1750	854	-480	-221	
KRISTINIANKAUPUNKI	46	48	5	123	64	124	61	-1	228	100	240	107	-12	-7	
KRISTINESTAD	141	161	26	365	180	152	72	213	877	468	827	444	50	24	
PIETARISAARI-JAKOBSTAD															
SEINÄJOKI	190	211	33	410	222	144	69	266	1550	728	1347	620	183	108	
UUSIKARLEPPY															
NYKARLEBY	46	35	2	85	46	75	32	10	157	63	185	91	-28	-28	
ALAVUS-ALAVO	46	55	8	125	61	94	48	31	315	136	359	161	-44	-25	
KURKKA	83	79	14	184	102	73	44	111	424	207	375	182	49	25	
LAPUA-LAPPO	98	108	12	222	122	118	60	104	357	170	502	221	-145	-51	

Ulkomailla muuttaneet Invandranne Immigrants		Siittä Därrav Of whioh 3)		Ulkomailla muuttaneet Utvandranne Emigrants		Siittä Därrav Of whioh 4)		Netto- siirtolaisuus Nettoinvandring Net immigration		Väestönllisäys Folkökning Increase of population 5)		Väkiluvun korj. Korrigering av folkmängden Correction of population Netto - Net		Väkiluku Folkmängden Population 31.12.1975		Alue Område Area
MS	M	MS	MS	M	MS	MS	M	MS	M	MS	M	MS	M	MS	M	
220	129	150	378	187	350	-158	-58	-215	-137	16	14	250803	122725			KUOPIOIN LÄXNI KUOPIO LÄN
117	66	68	177	88	170	-60	-22	914	459	-2	14	127138	60335			KAUP. JA KAUPP.-ST. O. K.
56	28	26	99	51	94	-43	-23	460	231	13	12	71930	33438			KUOPIO
23	13	17	40	18	39	-17	-5	335	177	-8	-1	21474	10469			IISALMI
30	21	22	34	16	33	-4	5	63	28	-4	4	24415	11832			VARKAUS
8	4	3	4	3	4	4	1	56	23	-3	-1	9319	4596			SUONKJOKI
103	63	82	201	99	180	-98	-36	-1129	-596	18	-	123665	62390			MAALAIK.-LANDSKOMMUNER
11	8	10	20	11	17	-9	-3	-98	-34	2	1	7201	3632			JUANKOSKI
1	1	1	2	-	2	-1	1	-75	-32	1	-1	5066	2556			KAIVI
1	1	1	6	4	6	-5	-3	-71	-55	6	4	3263	1633			KARTTULA
5	2	5	8	2	8	-3	-	-42	-22	-2	-1	3451	1761			KEITELE
17	12	14	43	17	43	-26	-5	-162	-78	2	1	12117	6096			KIURUVESI
16	8	16	19	9	17	-3	-1	5	16	-1	-3	7659	3854			LAPINLAHTI
11	6	5	10	7	10	1	-1	-182	-81	6	6	12055	6005			LEPPÄVIRTA
-	-	-	4	1	1	-4	-1	-100	-71	4	2	4705	2347			MAANKA
1	1	-	3	1	2	-2	-	-43	-4	3	1	8145	4133			NILSIA
5	5	5	16	11	16	-11	-6	-171	-85	-3	-3	7985	4065			PIELAVESI
4	2	4	3	2	3	1	-	-19	-13	-4	-3	4990	2491			RAUTALAMPI
1	-	-	3	1	-	-2	-1	-103	-50	5	1	3812	1995			RAUTAVAARA
5	2	4	15	6	8	-10	-4	643	286	-	-2	12935	6389			SIIILINJARVI
3	2	3	17	15	17	-14	-13	-126	-69	1	5	7120	3684			SONKAJARVI
4	3	4	2	-	2	2	3	-84	-37	-3	-1	2574	1306			TERVO
5	3	1	3	1	1	2	2	-122	-71	5	1	4590	2361			TUUSNIEMI
3	-	3	4	1	4	-1	-1	-159	-86	-2	-	3927	1981			VARPAISJARVI
1	1	-	4	-	4	-3	1	-95	-38	3	-2	2758	1393			VEHMERSALMI
3	1	2	6	3	6	-3	-2	-46	-21	-3	-2	3819	1896			VESANTO
6	5	4	13	7	13	-7	-2	-79	-51	-2	-4	5493	2812			VIEREMÄ
309	190	218	498	250	460	-189	-60	36	12	39	45	241094	118518			KESKI-SUOMEN LÄXNI MELLERSTA FINLANDS LÄN
118	71	77	217	105	200	-99	-34	709	330	-18	4	90846	43165			KAUP. JA KAUPP.-ST. O. K.
95	59	61	159	74	143	-64	-15	499	253	-17	3	61638	28731			JYVÄSKYLÄ
13	7	8	34	16	33	-21	-9	158	81	-3	2	10866	5376			ÄÄNEKOSKI
4	2	3	13	8	13	-9	-6	-30	-45	3	1	12322	6094			JÄMSÄ
6	3	5	11	7	11	-5	-4	82	41	-1	-2	6020	2964			SUOLAHTI
191	119	141	281	145	260	-90	-26	-673	-318	57	41	150248	75353			MAALAIK.-LANDSKOMMUNER
6	4	6	10	7	10	-4	-3	-102	-59	-1	-1	6632	3353			HANKASALMI
5	2	1	5	-	3	-	2	-27	-19	3	2	4846	2421			JOUTSA
24	15	19	36	18	32	-12	-3	452	257	1	-6	23007	11554			JYVÄSKYLÄ LK
6	2	4	8	5	3	-2	-3	-48	-47	6	6	8239	4037			JÄMSÄNKOSKI
8	5	8	9	6	9	-1	-1	-60	-36	4	7	2376	1202			KANNONKOSKI
13	8	10	18	6	18	-5	2	1	13	1	1	5719	2842			KARSTULA
12	8	9	30	17	29	-18	-9	-43	-52	10	10	12947	6363			KEURU
11	9	11	29	17	29	-18	-8	-69	-39	-	-1	2330	1249			KINNULA
8	5	8	7	6	7	1	-1	-48	-19	-2	-2	2172	1120			KIVIJARVI
7	3	7	10	4	9	-3	-1	-59	-34	3	1	1749	877			KONGINKANGAS
3	2	2	2	-	2	1	2	-54	-22	-	-	3822	1935			KONNEVESI
6	3	6	6	1	5	-	2	-97	-58	1	1	5355	2690			KORPILAHTI
5	5	3	5	3	4	-	2	-70	-44	9	5	3950	1924			KUHMOINEN
9	5	8	4	3	4	5	2	-31	-12	5	1	2030	1023			KYYJARVI
9	7	5	12	6	8	-3	1	62	39	8	7	13517	6760			LAUKAA
2	2	2	4	1	4	-2	1	-32	-7	6	1	1628	838			LEIVONMAKI
-	-	-	-	-	-	-	-	-53	-23	-	-1	1568	811			LUHANKA
1	-	1	2	1	2	-1	-1	-90	-33	-	1	2949	1538			MULTIA
5	2	4	8	5	8	-3	-3	186	99	-2	-	4220	2081			MURAME
3	2	3	7	3	7	-4	-1	-64	-17	-2	-2	4038	2115			PETÄJÄVESI
6	3	4	24	14	24	-18	-11	-135	-56	2	-	6367	3192			PIHTIPUDAS
-	-	-	-	-	-	-	-	-62	-28	-8	-3	1560	810			PYLKONMAKI
21	14	7	13	8	12	8	6	28	17	9	7	10352	5136			SAARIJARVI
-	-	-	-	-	-	-	-	-48	-24	3	2	1491	788			SUMIAINEN
6	3	2	6	3	5	-	-	59	20	-2	1	3096	1490			SÄYXÄLSALO
1	1	1	-	-	-	1	1	-51	-23	5	3	2560	1287			TOIVAKKA
3	1	3	7	2	7	-4	-1	-73	-35	-1	-	2713	1400			UURAINEN
11	8	7	19	9	19	-8	-1	-145	-76	-1	1	9015	4517			VIIITASAARI
904	498	724	1544	813	1493	-640	-315	663	422	117	76	423711	206680			VAASAN LÄXNI - VASA LÄN
397	212	319	880	446	846	-483	-234	6145	3065	76	42	173223	83222			KAUP. JA KAUPP.-ST. O. K.
106	66	87	287	147	283	-181	-81	-9	-50	40	28	54432	25799			VAASA-VASA
8	4	5	-	-	-	8	4	34	19	-2	-1	1305	647			KASKINEN-KASKO
64	32	56	162	83	157	-98	-51	-246	-105	11	7	21976	10490			KOKKOLA-GAMLAKARLEBY
28	14	28	68	39	68	-40	-25	-53	-29	9	5	9210	4479			KRISTIIJANKAUPUNKI
93	42	70	159	80	154	-66	-38	197	94	41	21	20580	10086			KRISTINESTAD
27	15	22	49	23	38	-22	-8	427	253	-13	-12	22437	10586			PRIETARSAARI-JAKOBSTAD
15	7	9	48	24	45	-33	-17	5740	2819	-4	1	7331	3543			SEINÄJOKI
15	5	13	26	10	26	-11	-5	-24	-17	-8	-11	10213	5052			UUSIKAARLEPPY
31	19	23	64	31	59	-33	-12	127	71	-3	-2	11181	5492			NYKARLEBY
10	8	6	17	9	16	-7	-1	-48	10	5	6	14558	7048			KALVUS-ALAVO
																KURUKKA
																LAPUA-LAPPO









11. VÄKILLUKU JA VÄESTÖNMUUTOKSET USKONTOKUNNITTAIN 1975  
 FOLKMÄNGD OCH BEFOLKNINGSRÖRELSEN EFTER TROSSAMFUND 1975  
 POPULATION AND VITAL STATISTICS BY CONGREGATION 1975

USKONTOKUNTA TROSSAMFUND CONGREGATION	VÄKILLUKU FOLKMÄNGDEN POPULATION 31.12.1975	NAIMISIIN MENNEET ÄKTENSKAP INGÅNGNA AV MARRIAGES OF		AVIO- EROT SKILLS- MÄSSOR DIVOR- CES 1)	ELÄ- VÄRÄ SYNTY- NEET LEVANDE FÖDDA LIVE BIRTHS	KUOL- LEET DÖDA DEATHS	NETTO- SIIRTO- LAISUUS NETTO- INVANDR. NET IMMIGR.	USKONTO- KUNTAAN MUUTTA- NEET IN- FLYTTADE TILL TROSSAM- FUNDET 2)	USKONTO- KUNNASTA MUUTTA- NEET UT- FLYTTADE FRÅN TROSSAM- FUNDET 3)	USKONTO- KUNNAN MUJTO- VOITTO TROSSAM- FUNDETS FLYTT- NING- VINST 4)	VÄESTÖN- KASVU ÖKNING AV FOLK- MÄNGDEN POPU- LATION INCREASE	VÄKILUVUN KORJAUS KORRIGERING AV FOLK- MÄNGDEN CORRECTION OF POPULATION NETTO-NET
		M	N	M								
EV. LUT. KIRKKO - EV. LUTH. KYRKAN LUTHERAN CHURCH	4 302 631	27 727	29 258	7 380	62 034	39 667	- 3 276	2 885	15 981	- 13 096	5 995	- 1 789
MUU LUTERILAINEN - ANNAT LUTHERSKT OTHER LUTHERAN CONGREGATIONS	3 193	19	14	4	19	35	1	11	38	- 27	- 42	26
ORTODOKSIINEN - ORTODOXA - ORTHODOX	56 038	338	277	112	508	740	- 19	163	301	- 138	- 389	3
ROOM. KATOL. - ROM.-KATOL. ROMAN CATHOLIC	2 856	15	13	12	58	31	18	31	8	23	68	50
ENGL. KIRKKOK., SUOMEN VAPAAKIRKKO, METODISTIT, BAPTISTIT JA ADV.	15 054	112	105	20	149	185	- 19	305	172	133	78	71
JUUTALAINEN - JUDISKT - JEWISH	1 137	8	5	4	6	21	- 11	10	4	6	- 20	4
ISLAMILAINEN - ISLAMISKT - ISLAMIC	832	4	4	1	10	8	- 2	-	-	-	-	5
MUU - ÖVRIGA - OTHER	12 129	120	138	11	110	91	- 39	311	99	212	192	77
USKONTOKUNTAAN KUULUMATTOMAT	300 303	2 311	1 733	1 409	2 825	3 050	- 583	15 756	2 869	12 887	12 079	- 2 506
TUNTEMATON - OKÄND - UNKNOWN	26 319	-	-	-	-	-	-	-	-	-	-	4 675
YHTEENSÄ - SUMMA - TOTAL	4 720 492	30 654	31 547	8 953	65 719	43 828	- 3 930	19 472	19 472	-	17 961	144

1) Mies Suomessa tai ulkomailla asuva - Mannen bosatt i Finland eller i utlandet - Husband residing in Finland or abroad

2) Migrants into congregation - 3) Migrants from congregation - 4) Increase of congregation

12. VÄESTÖNMUUTOKSET<sup>1)</sup> SIVILLISÄÄDYN JA SUKUPOLEN MUKAAN 1975  
 BEFOLKNINGSRÖRELSEN<sup>1)</sup> EFTER CIVILSTÄND OCH KÖN 1975  
 VITAL STATISTICS<sup>1)</sup> BY MARITAL STATUS AND SEX 1975

	MIHET - MÄN - MALES					NAISET - KVINNOR - FEMALES				
	NAIMAT- TOMAT OGIFTA SINGLE	NAIMISIS- SA OLEVAT GIFTA MARRIED	LESKET ÄNKLINGAR OCH ÄNKOR WIDOWED	EROTETUT FRÄNSKILDA DIVORCED	YHTEENSÄ SUMMA TOTAL	NAIMAT- TOMAT OGIFTA SINGLE	NAIMISIS- SA OLEVAT GIFTA MARRIED	LESKET ÄNKLINGAR OCH ÄNKOR WIDOWED	EROTETUT FRÄNSKILDA DIVORCED	YHTEENSÄ SUMMA TOTAL
VÄKILLUKU - FOLKMÄNGD - POPULATION 31.12.1974	1 129 637	1 046 635	46 952	50 591	2 273 815	1 044 764	1 053 230	250 834	79 744	2 428 572
ELÄVÄNÄ SYNTYNEET - LEVANDE FÖDDA LIVE BIRTHS	33 817				33 817	31 902				31 902
KUOLLEET - DÖDA - DEATHS	- 4 415	- 14 269	- 3 963	- 1 254	- 23 901	- 4 081	- 5 108	- 9 808	- 930	- 19 927
NAIMISIIN MENNEET - INGÅNGNA ÄKTENSKAP AV MARRIAGES OF		30 654			30 654		31 547			31 547
NAIMATTOMAT - OGIFTA - SINGLE	- 27 394				- 27 394	- 28 492				- 28 492
LESKET - ÄNKLINGAR OCH ÄNKOR - WIDOWED			- 523		- 523		- 503			- 503
EROTETUT - FRÄNSKILDA - DIVORCED				- 2 737	- 2 737			- 2 552		- 2 552
AVIOERON SAANEET - NYA FRÄNSKILDA NEW DIVORCED		- 8 953		8 953	-	- 9 144		9 144		-
LESKEKSI JÄÄNEET - NYA ÄNKLINGAR OCH ÄNKOR - NEW WIDOWED		- 4 735	4 735		-	- 13 625	13 625			-
ULKOMAILTA MUUTTANEET - INVANDRARE IMMIGRANTS	2 882	1 512	23	163	4 580	2 240	1 272	90	125	3 727
ULKOMAILLE MUUTTANEET - UTVANDRARE EMIGRANTS	- 4 310	- 1 694	- 27	- 333	- 6 364	- 3 557	- 1 868	- 168	- 280	- 5 873
VÄESTÖNLISÄYS - FOLKÖKNING INCREASE OF POPULATION	580	2 515	245	4 792	8 132	- 1 988	3 074	3 236	5 507	9 829
VÄKILUVUN NETTOKORJAUS - NETTOKORRIGERING AV FOLKMÄNGDEN - NET CORRECTION OF POPULATION	64	- 176	98	182	168	- 124	- 418	273	245	- 24
VÄKILLUKU - FOLKMÄNGD - POPULATION 31.12.1975	1 130 281	1 048 974	47 295	55 565	2 282 115	1 042 652	1 055 886	254 343	85 496	2 438 377

1) Väkilukua vähentävät luvut varustettu -merkillä - Talen som minskar folkmängden är försedda med -tecken - Mine sign attached to numbers that decrease population.

13. AVIOLIITON SOLMINEET SYNTYMÄVUODEN, AIKAISEMMAN SIVIILISÄÄDYÄ JA AVIOLIITON JÄRJESTYSLUVUN MUKAAN 1975  
 NYBLIVNA GIFTA EFTER FÖDELSEÅR, TIDIGARE CIVILSTÅND OCH ÄKTENSKAPETS ORDNINGSNUMMER 1975  
 NEWLY MARRIED BY YEAR OF BIRTH, PREVIOUS MARITAL STATUS AND MARRIAGE ORDER 1975

SYNTYMÄ- VUOSI FÖDELSEÅR YEAR OF BIRTH	MIEHET - MÄN - MEN								NAISET - KVINNOR - WOMEN								
	YHT. SUMMA TOTAL	AIKAISEMPI SIV. SÄÄTY TIDIGARE CIVILSTÅND PREVIOUS MARITAL ST.			AVIOLIITON JÄRJESTYSLUKU ÄKTENSKAPETS ORDNINGSNUMMER ORDER OF MARRIAGE				YHT. SUMMA TOTAL	AIKAISEMPI SIV. SÄÄTY TIDIGARE CIVILSTÅND PREVIOUS MARITAL ST.			AVIOLIITON JÄRJESTYSLUKU ÄKTENSKAPETS ORDNINGSNUMMER ORDER OF MARRIAGE				
		NAIMAT OGIFT SINGLE	LESKI ÄNKL. WIDOW.	EROT. FRÄNSK DIVORC	1	2	3	4-		NAIMAT OGIFT SINGLE	LESKI ÄNKÄ WIDOW.	EROT. FRÄNSK DIVORC	1	2	3	4-	
1961	-	-	-	-	-	-	-	-	-	-	-	-	-	-	-	-	-
1960	-	-	-	-	-	-	-	-	5	5	-	-	5	-	-	-	-
1959	-	-	-	-	-	-	-	-	60	60	-	-	60	-	-	-	-
1958	15	15	-	-	15	-	-	-	557	557	-	-	557	-	-	-	-
1957	153	153	-	-	153	-	-	-	1407	1406	-	1	1406	1	-	-	-
1956	647	647	-	-	647	-	-	-	2380	2377	1	2	2377	3	-	-	-
1955	1422	1421	-	1	1421	1	-	-	3219	3212	-	7	3212	7	-	-	-
1954	2190	2187	-	3	2187	3	-	-	3445	3409	-	36	3409	36	-	-	-
1953	2973	2961	1	11	2961	12	-	-	3446	3403	1	42	3403	43	-	-	-
1952	3618	3592	-	26	3592	25	1	-	3170	3073	5	92	3073	96	1	-	-
1951	3337	3277	2	58	3277	60	-	-	2679	2545	5	129	2545	132	2	-	-
1950	3175	3068	2	105	3068	106	1	-	2206	2051	5	150	2051	154	1	-	-
1949	2608	2477	-	131	2477	131	-	-	1792	1622	7	163	1622	167	3	-	-
1948	2102	1964	5	133	1964	135	3	-	1362	1149	7	206	1149	207	6	-	-
1947	1629	1474	4	151	1474	148	6	1	1058	883	4	171	883	169	6	-	-
1946	1294	1096	4	194	1096	194	4	-	829	643	10	176	643	180	5	1	-
1945	926	739	3	184	739	178	9	-	614	445	6	163	445	165	4	-	-
1944	623	453	6	164	453	165	5	-	394	275	7	112	275	112	7	-	-
1943	516	361	3	152	361	147	6	2	323	223	3	97	223	96	4	-	-
1942	308	218	1	89	218	84	5	1	221	137	3	81	137	79	3	2	-
1941	378	239	7	132	239	132	7	-	276	169	7	100	169	99	8	-	-
1940	213	114	-	99	114	89	9	1	184	111	9	64	111	66	7	-	-
1939	234	143	6	85	143	85	6	-	196	115	6	75	115	73	7	1	-
1938	215	115	6	94	115	96	4	-	184	99	9	76	99	73	11	1	-
1937	181	99	6	76	99	75	6	1	132	61	9	62	61	64	6	1	-
1936	149	83	3	63	83	61	4	1	125	58	12	55	58	60	7	-	-
1935	119	52	4	63	52	62	4	1	104	48	11	45	48	55	1	-	-
1934	109	55	7	47	55	48	6	-	77	34	6	37	34	38	5	-	-
1933	107	44	7	56	44	58	4	1	71	31	5	35	31	36	4	-	-
1932	106	48	8	50	48	46	10	2	75	28	9	38	28	39	7	1	-
1931	105	36	9	60	36	60	7	2	68	26	8	34	26	38	4	-	-
1930	106	41	11	54	41	52	10	3	71	23	11	37	23	39	8	1	-
1929	85	35	5	45	35	45	2	3	69	22	8	39	22	39	7	1	-
1928	89	32	8	49	32	53	3	1	67	20	11	36	20	46	1	-	-
1927	64	15	10	39	15	41	6	2	55	22	14	19	22	28	5	-	-
1926	69	20	8	41	20	45	4	-	57	23	11	23	23	29	5	-	-
1925	69	22	10	37	22	39	6	2	46	9	13	24	9	27	8	2	-
1924	39	10	5	24	10	23	6	-	52	18	17	17	18	27	7	-	-
1923	55	16	7	32	16	32	6	1	46	17	13	16	17	23	5	1	-
1922	39	10	14	15	10	23	6	-	27	8	11	8	8	12	7	-	-
1921	51	10	14	27	10	34	5	2	44	6	17	21	6	27	9	2	-
1920	42	10	10	22	10	26	5	1	31	5	16	10	5	16	9	1	-
1919	29	4	9	16	4	15	6	4	22	2	14	6	2	15	4	1	-
1918	33	5	12	16	5	21	5	2	20	4	13	3	4	13	2	1	-
1917	34	4	23	7	4	25	5	-	24	6	11	7	6	12	4	2	-
1916	35	6	18	11	6	24	4	1	23	7	10	6	7	13	2	1	-
1915	35	2	18	15	2	28	4	1	16	5	10	1	5	10	-	1	-
1914	18	3	10	5	3	14	1	-	16	6	9	1	6	8	1	1	-
1913	25	1	12	12	1	18	4	2	21	6	13	2	6	13	2	-	-
1912	22	1	15	6	1	20	1	-	17	3	12	2	3	11	3	-	-
1911	26	6	13	7	6	17	3	-	19	4	12	3	4	14	1	-	-
1910	29	2	21	6	2	19	7	1	22	5	14	3	5	14	3	-	-
1909	21	2	17	2	2	15	4	-	17	2	12	3	2	13	2	-	-
1908	25	1	20	4	1	22	2	-	12	2	6	4	2	4	4	2	-
1907	21	2	18	1	2	14	4	1	16	3	8	5	3	7	5	1	-
1906	22	1	17	4	1	16	5	-	18	1	16	1	1	11	5	1	-
1905	11	-	11	-	-	9	2	-	14	2	9	3	2	8	2	2	-
1904	24	1	20	3	1	18	1	4	7	1	6	-	1	4	2	-	-
1903	8	-	7	1	-	5	3	-	6	1	5	-	1	3	2	-	-
1902	13	-	12	1	-	12	1	-	7	2	5	-	2	4	1	-	-
1901	16	-	15	1	-	12	4	-	5	-	5	-	-	4	1	-	-
1900	7	-	5	2	-	6	1	-	5	-	5	-	-	5	-	-	-
1899	6	-	4	2	-	4	2	-	8	1	6	1	1	4	2	1	-
1898	8	-	8	-	-	5	1	2	2	-	-	2	-	1	-	1	-
1897	6	1	5	-	1	5	-	-	-	-	-	-	-	-	-	-	-
1896	5	-	4	1	-	3	1	1	3	1	2	-	1	1	1	-	-
-1895	15	-	13	2	-	11	-	4	3	-	3	-	-	3	-	-	-
YHTEENSKA SUMMA TOTAL	30654	27394	523	2737	27394	2972	237	51	31547	28492	503	2552	28492	2796	229	30	-

14. AVIOLIITON SOLMINEET IÄN JA AIKAISEMMAN SIVIILISÄÄDYN MUKAAN 1975  
 NYBLIVNA GIFTA EFTER ÄLDER OCH TIDIGARE CIVILSTÄND 1975  
 NEWLY MARRIED BY AGE AND PREVIOUS MARITAL STATUS 1975

MIEHEN IKA MANNENS ÄLDER AGE OF MAN	NAISEN IKA - KVINNANS ÄLDER - AGE OF WOMAN										YHT. SUMMA TOTAL	SIITÄ MIES ULKOM ASUVA
	-19	20-24	25-29	30-34	35-39	40-44	45-49	50-54	55-59	60-		
KAIKKI AVIOLIITOT - ALLA ÄKTENSKAP - ALL MARRIAGES												
-19	930	396	17	2	-	-	-	-	-	-	1345	18
20-24	3854	9246	1471	103	28	-	-	-	-	-	14702	372
25-29	785	5248	3589	484	131	22	8	2	-	-	10269	464
30-34	77	613	1074	474	160	39	16	6	2	-	2461	169
35-39	17	113	306	285	196	61	24	7	2	3	1014	69
40-44	2	33	101	119	136	92	53	12	2	1	551	28
45-49	2	11	37	59	88	88	87	38	7	5	422	27
50-54	1	4	20	19	40	34	65	45	14	11	253	15
55-59	-	-	9	8	18	18	31	42	33	16	175	9
60-	-	1	1	2	7	16	29	53	51	195	355	12
YHTEENSÄ - SUMMA - TOTAL	5668	15665	6625	1555	804	370	313	205	111	231	31547	1183
NAINEN ULKOMAILLA ASUVA <sup>1)</sup>	27	129	79	28	8	6	3	4	1	5	290	-
NAIMATON MIES JA NAIMATON NAINEN - UGIFT MAN OCH UGIFTA KVINNA - SINGLE MAN AND WOMAN												
-19	930	391	11	2	-	-	-	-	-	-	1334	18
20-24	3833	9021	1278	59	8	-	-	-	-	-	14199	362
25-29	737	4775	2958	299	51	10	2	-	-	-	8832	432
30-34	64	424	655	276	77	7	2	-	1	-	1506	143
35-39	9	59	149	127	84	16	5	2	-	-	451	57
40-44	1	11	29	40	49	25	22	1	-	1	179	24
45-49	1	4	10	16	28	15	16	5	1	-	96	15
50-54	1	1	8	5	9	8	9	4	1	3	49	9
55-59	-	-	1	1	1	3	5	8	2	-	21	6
60-	-	1	-	-	-	1	4	-	3	1	10	3
YHTEENSÄ - SUMMA - TOTAL	5576	14687	5099	825	307	85	65	20	8	5	26677	1069
NAINEN ULKOMAILLA ASUVA <sup>1)</sup>	27	113	65	17	6	2	1	1	-	-	232	-
NAIMATON MIES JA LESKINAINEN - UGIFT MAN OCH ÄNKA - SINGLE MAN AND WIDOWED WOMAN												
-19	-	-	-	-	-	-	-	-	-	-	-	-
20-24	-	6	4	2	1	-	-	-	-	-	13	-
25-29	1	4	13	7	4	-	-	-	-	-	29	-
30-34	-	3	6	7	7	3	1	-	1	-	28	5
35-39	-	-	-	2	7	2	5	2	1	2	21	-
40-44	-	-	1	1	4	5	3	5	-	-	18	-
45-49	-	-	-	2	6	4	2	3	1	1	19	2
50-54	-	-	-	-	1	-	3	3	4	2	13	2
55-59	-	-	-	-	-	-	1	-	2	4	7	2
60-	-	-	-	-	-	1	-	2	4	12	19	6
YHTEENSÄ - SUMMA - TOTAL	1	13	24	21	30	15	15	15	13	21	168	17
NAINEN ULKOMAILLA ASUVA <sup>1)</sup>	-	-	-	-	-	-	-	-	-	-	-	-
NAIMATON MIES JA ERUTETTU NAINEN - UGIFT MAN OCH FRÄNSKILD KVINNA - SINGLE MAN AND DIVORCED WOMAN												
-19	-	5	6	-	-	-	-	-	-	-	11	-
20-24	1	134	161	35	17	-	-	-	-	-	348	10
25-29	1	130	326	118	46	10	6	1	-	-	638	32
30-34	-	14	108	66	40	14	9	4	-	-	255	21
35-39	-	7	22	32	39	15	5	3	-	-	123	12
40-44	-	-	4	9	20	13	6	1	-	-	53	4
45-49	-	-	1	2	9	11	13	5	1	1	43	10
50-54	-	-	1	1	1	3	6	3	2	1	18	4
55-59	-	-	-	-	-	3	-	1	2	1	7	1
60-	-	-	-	-	-	-	1	-	2	1	4	3
YHTEENSÄ - SUMMA - TOTAL	2	290	629	263	172	69	46	18	7	4	1500	97
NAINEN ULKOMAILLA ASUVA <sup>1)</sup>	-	-	-	-	-	-	-	-	-	-	-	-
LESKIMIES JA NAIMATON NAINEN - ÄNKLING OCH UGIFT KVINNA - WIDOWED MAN AND SINGLE WOMAN												
-19	-	-	-	-	-	-	-	-	-	-	-	-
20-24	-	4	-	-	-	-	-	-	-	-	4	-
25-29	-	7	2	1	-	-	-	-	-	-	10	-
30-34	-	4	6	4	-	-	-	-	-	-	14	-
35-39	1	2	2	5	2	-	-	-	-	-	12	-
40-44	-	1	5	5	3	5	-	-	-	-	19	-
45-49	-	-	3	6	3	7	3	1	-	-	23	-
50-54	-	1	-	2	4	5	3	8	-	2	25	-
55-59	-	-	-	2	2	2	-	6	6	-	18	-
60-	-	-	1	-	1	4	9	9	5	29	58	-
YHTEENSÄ - SUMMA - TOTAL	1	19	19	25	15	23	15	24	11	31	183	-
NAINEN ULKOMAILLA ASUVA <sup>1)</sup>	-	1	-	1	1	1	-	1	1	4	10	-

MIEHEN IKÄ MÄNNENS ÅLDER AGE OF MAN	NAISEN IKÄ - KVINNANS ÅLDER - AGE OF WOMAN										YHT. SUMMA TOTAL	SIITÄ MIES ULKOM ASUVA
	-19	20-24	25-29	30-34	35-39	40-44	45-49	50-54	55-59	60-		
LESKIMIES JA LESKINAINEN - ANKLING OCH ANKA - WIDOWED MAN AND WIDOWED WOMAN												
-19	-	-	-	-	-	-	-	-	-	-	-	-
20-24	-	-	-	-	-	-	-	-	-	-	-	-
25-29	-	-	-	-	-	-	-	-	-	-	-	-
30-34	-	-	-	-	-	-	-	-	-	-	-	-
35-39	-	-	-	-	-	-	-	-	-	-	-	-
40-44	-	-	-	-	-	-	1	-	-	-	-	1
45-49	-	-	-	-	-	-	5	-	-	-	-	5
50-54	-	-	-	-	-	1	5	9	3	1	19	-
55-59	-	-	-	-	2	1	4	9	9	1	26	-
60-	-	-	-	-	-	-	3	16	20	108	147	-
YHTEENSÄ - SUMMA - TOTAL	-	-	-	-	2	2	18	34	32	110	198	-
NAINEN ULKOMAILLA ASUVA <sup>1)</sup>	-	-	-	-	-	-	-	-	-	-	-	-
LESKIMIES JA ERÖTETTU NAINEN - ANKLING OCH FRÄNSKILD KVINNA - WIDOWED MAN AND DIVORCED WOMAN												
-19	-	-	-	-	-	-	-	-	-	-	-	-
20-24	-	-	-	-	-	-	-	-	-	-	-	-
25-29	-	1	2	1	-	-	-	-	-	-	-	4
30-34	-	1	2	1	1	1	-	-	-	-	-	6
35-39	-	-	5	2	2	1	-	-	-	-	-	10
40-44	-	-	2	7	4	2	2	-	-	-	-	17
45-49	-	-	-	1	3	4	5	1	-	-	-	14
50-54	-	-	-	-	2	-	2	2	-	-	-	6
55-59	-	-	3	1	3	1	10	7	3	1	29	-
60-	-	-	-	-	1	4	4	12	8	17	46	-
YHTEENSÄ - SUMMA - TOTAL	-	2	14	13	16	13	23	22	11	18	132	-
NAINEN ULKOMAILLA ASUVA <sup>1)</sup>	-	-	-	-	-	-	-	-	-	-	-	-
ERÖTETTU MIES JA NAIMATON NAINEN - FRÄNSKILD MAN OCH ÖGIFT KVINNA - DIVORCED MAN AND SINGLE WOMAN												
-19	-	-	-	-	-	-	-	-	-	-	-	-
20-24	20	71	20	2	-	-	-	-	-	-	-	113
25-29	46	298	186	26	13	-	-	-	-	-	-	569
30-34	12	148	200	57	12	2	1	-	-	-	-	432
35-39	7	38	95	63	16	3	-	-	-	-	-	222
40-44	1	20	37	29	18	17	3	-	-	-	-	125
45-49	1	7	16	16	16	14	8	4	-	-	-	82
50-54	-	1	10	5	13	5	6	3	-	-	-	43
55-59	-	-	4	3	8	2	3	2	1	2	25	-
60-	-	-	-	1	3	1	4	4	3	5	21	-
YHTEENSÄ - SUMMA - TOTAL	87	583	568	202	99	44	25	13	4	7	1632	-
NAINEN ULKOMAILLA ASUVA <sup>1)</sup>	-	15	14	10	1	3	2	2	-	1	48	-
ERÖTETTU MIES JA LESKINAINEN - FRÄNSKILD MAN OCH ANKA - DIVORCED MAN AND WIDOWED WOMAN												
-19	-	-	-	-	-	-	-	-	-	-	-	-
20-24	-	-	1	1	-	-	-	-	-	-	-	2
25-29	-	-	1	1	-	1	1	1	-	-	-	4
30-34	-	1	3	-	5	2	1	-	-	-	-	12
35-39	-	-	3	2	1	3	3	-	-	1	13	-
40-44	-	-	1	2	4	3	3	2	1	-	16	-
45-49	-	-	-	-	4	7	4	8	2	2	27	-
50-54	-	-	-	-	1	4	7	4	2	-	18	-
55-59	-	-	-	-	-	2	3	4	7	6	22	-
60-	-	-	-	-	-	-	1	4	1	17	23	-
YHTEENSÄ - SUMMA - TOTAL	-	1	9	6	15	22	22	23	13	26	137	-
NAINEN ULKOMAILLA ASUVA <sup>1)</sup>	-	-	-	-	-	-	-	-	-	-	-	-
ERÖTETTU MIES JA ERÖTETTU NAINEN - FRÄNSKILD MAN OCH FRÄNSKILD KVINNA - DIVORCED MAN AND DIVORCED WOMAN												
-19	-	-	-	-	-	-	-	-	-	-	-	-
20-24	-	10	7	4	2	-	-	-	-	-	-	23
25-29	-	33	101	31	17	1	-	-	-	-	-	183
30-34	1	18	94	63	18	10	2	2	-	-	-	208
35-39	-	7	30	52	45	21	6	-	1	-	-	162
40-44	-	1	22	26	34	22	13	3	1	-	-	122
45-49	-	-	7	16	19	26	31	11	2	1	113	-
50-54	-	1	1	6	9	8	24	9	2	2	62	-
55-59	-	-	1	1	2	4	5	5	1	1	20	-
60-	-	-	-	1	2	5	3	6	5	5	27	-
YHTEENSÄ - SUMMA - TOTAL	1	70	263	200	148	97	84	36	12	9	920	-
NAINEN ULKOMAILLA ASUVA <sup>1)</sup>	-	-	-	-	-	-	-	-	-	-	-	-

1) Kvinnor bosatt i utlandet - Women residing abroad

15. AVIOLIITON SOLMINEET IÄN MUKAAN LÄÄNEITTÄIN 1975  
 NYBLIVNA GIFTA EFTER ÅLDER LÄNSVIS 1975  
 NEWLY MARRIED BY AGE AND PROVINCE 1975

LÄÄNI LÄN PROVINCE	IKÄ - ÅLDER - AGE													YHT. SUMMA TOTAL	SIITÄ SIV.- AVIOL
	-19	20-24	25-29	30-34	35-39	40-44	45-49	50-54	55-59	60-64	65-69	70-74	75-		
M I E H E T - M Ä N - M E N															
KAIKKI AVIOLIITOT - ALLA ÄKTENSKAP - ALL MARRIAGES															
KOKO MAA - HELA RIKET WHOLE COUNTRY	1334	14421	9903	2334	968	533	404	238	170	129	104	71	45	30654	4206
SIITÄ TOINEN AVIOPUOLISO ULKOMAILLA ASUVA DÄRAV MAKAN ELLER MAKEN BOSATT I UTLANDET OF WHICH MAN OR WOMAN RESP. RESIDING ABROAD	7	91	98	42	23	10	9	-	4	-	3	3	-	290	111
KAUPUNGIT JA KAUPPALAT STÄDER OCH KÖPINGAR URBAN COMMUNES	818	9289	6731	1608	624	344	274	173	121	76	62	39	29	20188	3376
MAALAISKUNNAT LANDSKOMMUNER RURAL COMMUNES	516	5132	3172	726	344	189	130	65	49	53	42	32	16	10466	830
UUDENMAAN - NYLANDS	200	2913	2625	745	281	161	123	77	54	31	18	15	9	7252	1660
TURUN-PORIN - ÅBO-BJÖRNEB.	223	2207	1454	358	152	75	70	27	23	21	9	8	4	4631	499
AHVENANMAA - ÅLAND	2	28	48	13	3	2	3	1	1	-	-	-	-	101	11
HÄMEEN - TAVASTEUS	173	1996	1462	322	137	82	52	28	20	17	16	4	10	4319	609
KYMEN - KYMMENE	84	1037	691	144	75	34	26	23	20	12	7	4	3	2160	244
MIKKELIN - S:T MICHELS	51	556	362	93	35	19	14	7	8	7	10	4	-	1166	108
P-KARJALAN - N. KARELENS	61	578	341	70	22	17	9	8	5	3	9	6	2	1131	110
KUOPION - KUOPIO	77	849	510	111	52	25	19	10	7	5	9	8	5	1687	147
K-SUOMEN - MELL. FINLANDS	65	739	511	111	41	28	13	13	2	5	3	4	3	1538	196
VAASAN - VASA	161	1435	770	146	61	33	25	20	10	14	9	4	3	2691	215
OULUN - ULEÅBORGS	162	1432	802	152	74	44	37	17	13	13	10	10	5	2771	247
LAPIN - LAPPLANDS	75	651	327	69	35	13	13	7	7	1	4	4	1	1207	160
ENSIMMÄINEN AVIOLIITTO - FÖRSTA ÄKTENSKAP - FIRST MARRIAGE															
KOKO MAA - HELA RIKET WHOLE COUNTRY	1334	14279	9126	1645	536	228	132	65	28	12	7	1	1	27394	3442
SIITÄ TOINEN AVIOPUOLISO ULKOMAILLA ASUVA DÄRAV MAKAN ELLER MAKEN BOSATT I UTLANDET OF WHICH MAN OR WOMAN RESP. RESIDING ABROAD	7	91	91	25	10	5	1	-	2	-	-	-	-	232	79
KAUPUNGIT JA KAUPPALAT STÄDER OCH KÖPINGAR URBAN COMMUNES	818	9172	6098	1052	272	109	66	32	14	4	2	-	1	17640	2721
MAALAISKUNNAT LANDSKOMMUNER RURAL COMMUNES	516	5107	3028	593	264	119	66	33	14	8	5	1	-	9754	721
UUDENMAAN - NYLANDS	200	2879	2373	482	126	46	22	15	6	4	1	-	1	6155	1300
TURUN-PORIN - ÅBO-BJÖRNEB.	223	2181	1341	252	73	28	23	6	7	3	-	-	-	4137	407
AHVENANMAA - ÅLAND	2	28	46	10	2	-	1	-	-	-	-	-	-	89	10
HÄMEEN - TAVASTEUS	173	1965	1323	229	72	30	16	5	2	1	-	-	-	3816	502
KYMEN - KYMMENE	84	1025	626	91	39	14	9	6	3	-	-	-	-	1897	191
MIKKELIN - S:T MICHELS	51	552	345	72	26	11	7	1	2	-	2	-	-	1069	95
P-KARJALAN - N. KARELENS	61	576	323	57	15	11	6	4	1	1	1	-	-	1056	98
KUOPION - KUOPIO	77	844	481	83	42	18	12	5	-	-	1	-	-	1563	136
K-SUOMEN - MELL. FINLANDS	65	733	480	83	27	16	5	5	-	1	-	1	-	1416	175
VAASAN - VASA	161	1428	728	121	42	20	11	11	3	1	1	-	-	2527	193
OULUN - ULEÅBORGS	162	1422	757	119	54	27	16	4	3	1	-	-	-	2565	201
LAPIN - LAPPLANDS	75	646	303	46	18	7	4	3	1	-	1	-	-	1104	134

LÄÄNI LÄN PROVINCE	IKÄ - ÅLDER - AGE													YHT. SUMMA TOTAL	SIITÄ SIV.- AVIOL
	-19	20-24	25-29	30-34	35-39	40-44	45-49	50-54	55-59	60-64	65-69	70-74	75-		
N A I S E T - K V I N N O R - W O M A N															
KAIKKI AVIOLIITOT - ALLA ÄKTENSKAP - ALL MARRIAGES															
KOKO MAA - HELA RIKET WHOLE COUNTRY	5668	15665	6625	1555	804	370	313	205	111	95	85	31	20	31547	4718
SIITÄ TOINEN AVIOPUOLISO ULKOMAILLA ASUVA DÄRAV MAKAN ELLER MAKEN BOSATT I UTLANDET OF WHICH MAN OR WOMAN RESP. RESIDING ABROAD	84	578	347	81	47	15	12	5	8	4	2	-	-	1183	623
KAUPUNGIT JA KAUPPALAT STÄDER OCH KÖPINGAR URBAN COMMUNES	3297	10578	4919	1142	559	273	232	154	82	57	53	18	13	21377	3863
MAALAIKUNNAT LANDSKOMMUNER RURAL COMMUNES	2371	5087	1706	413	245	97	81	51	29	38	32	13	7	10170	855
UUDENMAAN - NYLANDS	896	3478	2116	521	213	113	102	54	34	18	20	9	1	7575	1898
TURUN-PORIN - ÅBO-BJÖRNEB.	837	2398	916	236	137	53	46	33	16	6	9	3	5	4695	540
AHVENANMAA - ÅLAND	9	55	25	2	4	2	1	-	-	1	-	-	-	99	12
HÄMEEN - TAVASTEUS	695	2211	975	223	116	59	34	35	13	16	10	2	2	4391	688
KYMEN - KYMMENE	403	1135	413	100	58	22	30	20	7	9	-	3	2	2202	259
MIKKELIN - S:T MICHELS	232	643	233	56	32	7	8	8	6	3	7	-	2	1237	119
P-KARJALAN - N. KARELENS	274	616	165	41	21	13	8	5	4	8	3	2	1	1161	124
KUOPION - KUOPIO	400	879	321	64	44	18	17	7	5	9	8	4	1	1777	197
K-SUOMEN - MELL. FINLANDS	336	791	338	70	31	20	11	10	3	1	5	3	-	1619	212
VAASAN - VASA	609	1452	454	96	55	17	23	20	9	4	6	2	3	2750	227
OULUN - ULEÅBORGS	685	1426	469	106	68	34	25	11	12	12	17	2	2	2869	286
LAPIN - LAPPLANDS	292	581	200	40	25	12	8	2	2	8	-	1	1	1172	156
ENSIMMÄINEN AVIOLIITTO - FÖRSTA ÄKTENSKAP - FIRST MARRIAGE															
KOKO MAA - HELA RIKET WHOLE COUNTRY	5664	15289	5686	1052	421	152	105	57	23	24	13	4	2	28492	3999
SIITÄ TOINEN AVIOPUOLISO ULKOMAILLA ASUVA DÄRAV MAKAN ELLER MAKEN BOSATT I UTLANDET OF WHICH MAN OR WOMAN RESP. RESIDING ABROAD	84	562	316	64	25	7	6	3	2	-	-	-	-	1069	562
KAUPUNGIT JA KAUPPALAT STÄDER OCH KÖPINGAR URBAN COMMUNES	3294	10302	4174	748	263	100	73	41	18	14	8	2	1	19038	3237
MAALAIKUNNAT LANDSKOMMUNER RURAL COMMUNES	2370	4987	1512	304	158	52	32	16	5	10	5	2	1	9454	762
UUDENMAAN - NYLANDS	895	3383	1827	348	90	50	28	15	7	5	4	2	1	6655	1579
TURUN-PORIN - ÅBO-BJÖRNEB.	837	2340	762	153	73	20	19	10	4	2	1	-	1	4222	447
AHVENANMAA - ÅLAND	9	54	22	2	3	-	-	-	-	-	-	-	-	90	10
HÄMEEN - TAVASTEUS	695	2142	808	148	62	22	9	10	1	7	4	-	-	3908	588
KYMEN - KYMMENE	403	1102	341	61	26	4	13	6	2	1	-	-	-	1959	207
MIKKELIN - S:T MICHELS	231	628	214	37	15	2	2	1	1	-	-	-	-	1131	100
P-KARJALAN - N. KARELENS	273	607	142	32	12	6	1	-	-	1	-	-	-	1074	114
KUOPION - KUOPIO	400	864	285	46	25	12	5	2	1	1	-	-	-	1641	174
K-SUOMEN - MELL. FINLANDS	336	772	290	47	15	7	5	4	2	-	-	1	-	1479	188
VAASAN - VASA	609	1425	401	71	39	10	10	5	4	1	2	1	-	2578	205
OULUN - ULEÅBORGS	685	1401	420	75	47	13	10	4	1	6	2	-	-	2664	248
LAPIN - LAPPLANDS	291	571	174	32	14	6	3	-	-	-	-	-	-	1091	139

16. AVIOLIITON SOLMINEET IÄN (1-VUOTISLUOKAN), AIKAISEMMAN SIVILISÄÄDYN JA AVIOLIITON JÄRJESTYSLUVUN MUKAAN 1975  
 NYBLIVNA GIFTA EFTER ÅLDER (ETTÅRSGRUPPER), TIDIGARE CIVILSTÄND OCH ÄKTENSKAPETS ORDNINGSNUMMER 1975  
 NEWLY MARRIED BY AGE (ONE-YEAR-GROUPS), PREVIOUS MARITAL STATUS AND MARRIAGE ORDER 1975

IKÄ ÅLDER AGE	MIEHET - MÄN - MEN								NÄISET - KVINNOR - WOMEN							
	YHT. SUMMA TOTAL	AIKAISEMPI SIV. SÄÄTY TIDIGARE CIVILSTÄND PREVIOUS MARITAL ST.			AVIOLIITON JÄRJESTYSLUKU ÄKTENSKAPETS ORDNINGSNUMMER ORDER OF MARRIAGE				YHT. SUMMA TOTAL	AIKAISEMPI SIV. SÄÄTY TIDIGARE CIVILSTÄND PREVIOUS MARITAL ST.			AVIOLIITON JÄRJESTYSLUKU ÄKTENSKAPETS ORDNINGSNUMMER ORDER OF MARRIAGE			
		NAIMAT OGIFT SINGLE	LESKI ÄNKA WIDOW.	EROT. FRÄNSK DIVORC.	1	2	3	4-		NAIMAT OGIFT SINGLE	LESKI ÄNKA WIDOW.	EROT. FRÄNSK DIVORC.	1	2	3	4-
14	-	-	-	-	-	-	-	-	2	2	-	-	2	-	-	-
15	-	-	-	-	-	-	-	-	17	17	-	-	17	-	-	-
16	4	6	-	-	6	-	-	-	116	116	-	-	116	-	-	-
17	20	20	-	-	20	-	-	-	998	998	-	-	998	-	-	-
18	324	324	-	-	324	-	-	-	1849	1848	-	1	1848	1	-	-
19	984	984	-	-	984	-	-	-	2686	2683	1	2	2683	3	-	-
20	1775	1774	-	1	1774	1	-	-	3424	3405	-	19	3405	19	-	-
21	2512	2505	1	6	2505	7	-	-	3493	3460	-	33	3460	33	-	-
22	3298	3282	-	16	3282	16	-	-	3365	3291	2	72	3291	73	1	-
23	3538	3498	1	39	3498	39	1	-	2901	2796	5	100	2796	105	-	-
24	3298	3220	2	76	3220	77	1	-	2482	2337	7	138	2337	143	2	-
25	2947	2828	1	118	2828	119	-	-	2028	1859	5	164	1859	168	1	-
26	2356	2233	2	121	2233	122	1	-	1637	1452	7	178	1452	179	6	-
27	1924	1771	6	147	1771	147	5	1	1217	1018	4	195	1018	195	4	-
28	1442	1264	4	174	1264	175	3	-	950	759	8	183	759	183	8	-
29	1234	1030	1	203	1030	197	7	-	793	598	9	186	598	190	4	1
30	745	565	6	174	565	172	8	-	436	315	6	115	315	118	3	-
31	532	389	3	140	389	138	3	2	386	270	5	111	270	108	8	-
32	423	284	3	136	284	132	7	-	269	182	3	84	182	82	4	1
33	349	238	1	110	238	103	7	1	248	152	5	91	152	89	6	1
34	285	169	7	109	169	109	7	-	216	133	8	75	133	80	3	-
35	243	138	2	103	138	95	9	1	206	116	8	82	116	78	12	-
36	237	141	8	88	141	92	4	-	188	116	7	65	116	66	5	1
37	183	92	7	84	92	86	5	-	159	70	8	81	70	75	12	2
38	163	87	3	73	87	69	6	1	131	63	12	56	63	63	5	-
39	142	78	3	61	78	58	4	2	120	56	12	52	56	60	4	-
40	122	54	3	65	54	63	5	-	86	39	8	39	39	44	3	-
41	100	48	11	41	48	48	4	-	73	32	6	35	32	35	6	-
42	104	45	6	53	45	49	8	2	77	32	8	37	32	41	4	-
43	111	48	7	56	48	53	7	3	72	28	6	38	28	37	6	1
44	96	33	11	52	33	53	8	2	62	21	11	30	21	36	5	-
45	108	43	7	58	43	54	8	3	70	27	8	35	27	35	7	1
46	80	31	7	42	31	46	2	1	69	17	9	43	17	46	5	1
47	74	20	9	45	20	47	4	3	67	18	17	32	18	48	1	-
48	74	18	10	46	18	51	5	-	50	22	11	17	22	20	8	-
49	68	20	10	38	20	40	8	-	57	21	10	26	21	29	5	2
50	56	19	7	30	19	32	3	2	48	11	18	19	11	29	8	-
51	46	18	4	24	18	20	7	1	51	19	13	19	19	24	7	1
52	48	9	12	27	9	33	6	-	34	12	13	9	12	19	3	-
53	35	10	10	15	10	20	4	1	40	10	14	16	10	20	10	-
54	53	9	17	27	9	36	7	1	32	5	14	13	5	17	8	2
55	41	11	9	21	11	23	5	2	30	4	16	10	4	17	8	1
56	30	3	8	19	3	16	6	5	19	1	12	6	1	12	4	2
57	30	2	19	9	2	24	4	-	19	6	11	2	6	10	3	-
58	34	4	22	8	4	24	5	1	26	7	10	9	7	15	2	2
59	35	8	16	11	8	23	4	-	17	5	9	3	5	10	1	1
60	30	2	15	13	2	24	3	1	18	6	11	1	6	10	-	2
61	19	1	9	9	1	13	3	2	20	6	12	2	6	13	1	-
62	22	1	12	9	1	19	2	-	16	3	11	2	3	10	3	-
63	27	4	18	5	4	22	1	-	23	7	14	2	7	14	2	-
64	31	4	18	9	4	21	5	1	18	2	13	3	2	15	1	-
65	20	2	15	3	2	12	6	-	21	5	12	4	5	13	3	-
66	25	1	21	3	1	21	3	-	14	-	9	5	-	8	4	2
67	27	3	21	3	3	19	4	1	16	4	9	3	4	7	4	1
68	14	-	13	1	-	12	2	-	15	2	11	2	2	7	5	1
69	18	1	14	3	1	13	4	-	19	2	13	4	2	12	4	1
70	19	-	17	2	-	15	3	1	9	1	8	-	1	5	2	1
71	16	1	13	2	1	11	1	3	6	-	6	-	-	5	1	-
72	8	-	7	1	-	5	3	-	8	3	5	-	3	2	3	-
73	16	-	16	-	-	15	1	-	4	-	4	-	-	4	-	-
74	12	-	10	2	-	9	3	-	4	-	4	-	-	3	1	-
75	8	-	7	1	-	6	2	-	9	1	8	-	1	6	1	1
76	8	-	6	2	-	7	1	-	4	-	2	2	-	3	1	-
77	7	1	6	-	1	3	1	2	1	-	-	1	-	-	-	1
78	3	-	3	-	-	3	-	-	1	-	1	-	-	-	1	-
79	7	-	6	1	-	4	1	2	2	1	1	-	1	1	-	-
80-	12	-	10	2	-	9	-	3	3	-	3	-	-	3	-	-
YHTEENSA SUMMA TOTAL	30654	27394	523	2737	27394	2972	237	51	31547	28492	503	2552	28492	2796	229	30
KESKI-ikä MEDELÅLDER AVERAGE AGE	26.8	25.3	58.0	36.0	25.3	38.6	48.0	54.5	24.7	23.5	51.4	32.9	23.5	34.9	46.3	54.3

17. AVIOITUNEISUUSLUJUT<sup>1)</sup> IÄN JA SUKUPUOLEN MUKAAN 1971-75  
GIFTERMÅLSTAL<sup>1)</sup> EFTER ÅLDER OCH KÖN 1971-75  
MARRIAGE RATES<sup>1)</sup> BY AGE AND SEX 1971-75

VOOSI ÅR YEAR	15-19	20-24	25-29	30-34	35-39	40-44	45-49	50-54	55-59	60-	20-39
MIEHET - MÄN - MALES											
1971	10.5	121.4	147.4	77.0	43.1	26.6	22.9	18.6	15.4	7.0	114.4
1972	8.8	107.9	135.3	69.8	38.8	25.7	19.3	15.9	14.2	6.0	103.4
1973	7.7	100.6	128.2	68.8	38.8	23.7	18.1	15.5	11.8	5.6	98.2
1974	7.2	94.7	123.3	68.4	37.1	23.4	17.1	12.2	11.1	5.0	94.0
1975	6.6	85.3	106.8	57.7	31.1	19.5	14.6	10.9	10.7	4.8	82.9
NAISET - KVINNOR - FEMALES											
1971	40.8	173.6	137.2	64.2	33.6	21.2	12.2	7.1	2.9	1.0	135.9
1972	36.9	155.0	132.7	62.0	32.0	18.3	10.9	6.3	3.1	0.8	124.2
1973	34.2	147.7	128.0	63.2	32.1	17.9	9.9	6.1	2.8	0.8	119.5
1974	32.0	142.3	125.8	61.2	33.5	16.4	9.3	4.9	2.4	0.8	115.8
1975	30.2	127.4	106.0	48.7	29.5	13.2	9.0	4.8	2.4	0.8	100.8

1) Avioliiton solmineet vastavan keskiikäkiluvun 1 000 ei naimisissa olevaa kohti - Vidga på 1 000 av motsvarande medelfolkmängdens icke gifta - *Newly married per 1 000 of non married mean population i respective group.*

18. SOLMITUT AVIOLIITOT KUUKAUSITTAIN 1966-75  
INGÅNGNA ÅKTENSKAP MÅNADSVIS 1966-75  
MARRIAGES CONTRACTED BY MONTH 1966-75

KUUKAUSI MÄNÄD MONTH	LUKU - ANTAL - NUMBER			PÄIVÄÄ KOHTI - PÅ DAG - PER DAY			1 200:N JAKALUMA <sup>1)</sup> - FÖRDELNING AV 1 200 <sup>1)</sup> - DISTRIBUTION OF 1 200 <sup>1)</sup>		
	1966-70 <sup>2)</sup>	1971-75 <sup>2)</sup>	1975 <sup>2)</sup>	1966-70	1971-75	1975	1966-70	1971-75	1975
TAMMIKUU - JANUARI	1 496	1 193	1 041	48	38	34	44	40	40
HELMIKUU - FEBRUARI	1 779	1 583	1 464	63	56	52	57	59	60
MAALISKUU - MARS	2 420	1 906	2 281	78	61	74	71	64	86
HUHTIKUU - APRIL	2 509	2 274	1 406	84	76	47	76	80	55
TOUKOKUU - MAJ	3 371	2 562	2 728	109	83	88	99	87	102
KESÄKUJ - JUNI	5 606	4 835	4 483	187	161	149	170	169	173
HEINÄKUJ - JULI	4 460	4 215	3 907	144	136	126	131	143	146
ELOKUJ - AUGUSTI	4 372	3 536	3 671	141	114	118	128	120	137
SYYSKUJ - SEPTEMBER	2 826	2 506	2 169	94	84	72	85	88	84
LOKAKUJ - OKTOBER	2 899	2 256	2 238	94	73	72	85	77	84
MARRASKUJ - NOVEMBER	3 338	2 760	2 622	111	92	87	101	96	101
JOULUKUJ - DECEMBER	5 207	5 245	3 537	168	169	114	153	177	132
YHTEENSÄ - SUMMA - TOTAL	40 283	34 871	31 547	110	96	86	1 200	1 200	1 200

1) Kuukauden todellinen pituus otettu huomioon - Beaktande månadernas verkliga längd - *In view of the real length of the months.*

2) Vuosikeskiarvo - Årsmedeltal - *Annual mean.*

19. AVIOLIITON SOLMINEET PÄÄKIELEN JA ASUINPAIKAN MUKAAN 1975  
NYBLIVNA GIFTA EFTER HUVUDSPRÅK OCH BONINGSORT 1975  
NEWLY MARRIED BY MAIN LANGUAGE AND DOMICILE 1975

ASUINPAIKKA BONINGSORT PLACE OF RESIDENCE	MIEHEN KIELI - MANNENS SPRÅK - LANGUAGE OF MAN									YHT. SUMMA TOTAL
	SUOMI-FINNSKA-FINNISH			RUOTSI-SVENSKA-SWEDISH			MUU - ANNAT - OTHER			
	SUOMI FINNSKA FINNISH	RUOTSI SVENSKA SWEDISH	MUU ANNAT OTHER	SUOMI FINNSKA FINNISH	RUOTSI SVENSKA SWEDISH	MUU ANNAT OTHER	SUOMI FINNSKA FINNISH	RUOTSI SVENSKA SWEDISH	MUU ANNAT OTHER	
SAMA KUNTA - SAMMA KOMMUN - SAME COMMUNE	19559	335	34	413	595	2	58	10	5	21011
ERI KUNTA SAMASSA LÄÄNISSÄ - OLIKA KOMMUNER I SAMMA LÄN - DIFFERENT COMMUNES IN THE SAME PROVINCE	5460	87	3	140	312	1	16	1	-	6020
ERI LÄÄNI - OLIKA LÄN - DIFFERENT PROVINCE	3179	32	3	63	49	-	6	1	-	3333
KOKO MAA - HELA RIKET - WHOLE COUNTRY	28198	454	40	616	956	3	80	12	5	30364
MOLEMMAT KAUPUNGISTA - BÅDA FRÅN STÄDER - BOTH FROM URBAN COMMUNES	16554	327	25	430	475	2	62	11	-	17886
MOLEMMAT MAALAIKUNNASTA - BÅDA FRÅN LANDSKOMMUNER BOTH FROM RURAL COMMUNES	7288	75	13	99	295	1	11	1	5	7788
MIES KAUPUNGISTA, NAINEN MAALAIKUNNASTA - MANNEN FRÅN STAD, KVINNAN FRÅN LANDSKOMMUN - MAN FROM URBAN COMMUNE, WOMAN FROM RURAL COMMUNE	1976	24	1	29	74	-	4	-	-	2108
NAINEN KAUPUNGISTA, MIES MAALAIKUNNASTA - KVINNAN FRÅN STAD, MANNEN FRÅN LANDSKOMMUN - WOMAN FROM URBAN COMMUNE, MAN FROM RURAL COMMUNE	2380	28	1	58	112	-	3	-	-	2582
MIES ULKOMAILLA ASUVA - MANNEN BOSATT I UTLANDET MAN RESIDING ABROAD	3	-	-	61	23	-	1008	77	11	1183
NAINEN KAUPUNGISTA - KVINNAN FRÅN STAD - WOMAN FROM URBAN COMMUNE	2	-	-	46	21	-	774	57	9	909
NAINEN MAALAIKUNNASTA - KVINNAN FRÅN LANDSKOMMUN WOMAN FROM RURAL COMMUNE	1	-	-	15	2	-	234	20	2	274
NAINEN ULKOMAILLA ASUVA - KVINNAN BOSATT I UTLANDET WOMAN RESIDING ABROAD	2	9	238	-	5	32	-	-	4	290
MIES KAUPUNGISTA - MANNEN FRÅN STAD - MAN FROM URBAN COMMUNE	1	6	158	-	3	23	-	-	3	194
MIES MAALAIKUNNASTA - MANNEN FRÅN LANDSKOMMUN MAN FROM RURAL COMMUNE	1	3	80	-	2	9	-	-	1	96
YHTEENSÄ - SUMMA - TOTAL	28203	463	278	677	984	35	1088	89	20	31837



20. SOLMITUT JA PURKAUTUNEET AVIOLIITOT 1961-75  
 INGÅNGNA OCH UPPLÖSTA ÄKTENSKAP 1961-75  
 CONTRACTED AND DISSOLVED MARRIAGES 1961-75

VUOSIKESKIAARVO ÅRSMEDELTA ANNUAL MEAN	SOLMITUT AVIOLIITOT INGÅNGNA ÄKTENSKAP CONTRACTED MARRIAGES		SIITÄ SIVIILI- AVIOLIITTOJA DÄRAV CIVIL- ÄKTENSKAP OF WHICH CIVILMARRIAGES	PURKAUTUNEET AVIOLIITOT - UPPLÖSTA ÄKTENSKAP - DISSOLVED MARRIAGES						ASUMUSEROT HEMSKILLNADER JUDICIAL SEPARATIONS
				YHTEENSÄ - SUMMA - TOTAL		MIEHEN KUOLEMA MANNENS DÖD DEATH OF HUSBAND	VAIMON KUOLEMA HUSTRUNS DÖD DEATH OF WIFE	AVIOEROT - ÄKTENSKAPS- SKILLNADER - DIVORCES		
	LUKU ANTAL NUMBER	o/oo <sup>1)</sup>		LUKU ANTAL NUMBER	o/oo <sup>1)</sup>			LUKU ANTAL NUMBER	o/oo <sup>1)</sup>	
1961-65	34 514	7.6	2 966	22 366	5.0	12 991	5 140	4 235	0.9	2 024
1966-70	40 283	8.7	3 350	25 024	5.4	14 251	5 289	5 484	1.2	2 963
1971-75	35 871	7.5		28 105	6.0	14 374	5 084	8 727	2.0	4 927
1971	37 925	8.2	3 912	27 387	5.9	14 826	5 386	7 175	1.6	4 313
1972	35 467	7.6	3 945	27 496	5.9	14 163	5 079	8 254	1.8	4 775
1973	34 883	7.5	3 797	27 853	6.0	14 166	4 856	8 831	1.9	5 084
1974	34 533	7.4	4 057	29 589	6.3	14 551	5 019	10 019	2.1	5 461
1975	31 547	6.7	3 986	28 199	6.0	14 164	5 082	9 358	2.0	5 002

1) o/oo keskiikäluvusta - På 1 000 av medelfolkmängden - Per 1 000 of mean population

21. PURKAUTUNEET AVIOLIITOT PUOLISOIDEN MEDIAANI-ÄÄN JA AVIOLIITON MEDIAANIKESTOAJAN MUKAAN VUOSINA 1971-75  
 UPPLÖSTA ÄKTENSKAP EFTER MAKARNAS MEDIANÅLDER OCH ÄKTENSKAPETS MEDIAANVARAKTIGHET ÅREN 1971-75  
 DISSOLVED MARRIAGES BY MEDIAN AGE OF SPOUSES AND MEDIAN DURATION OF MARRIAGE IN 1971-75

VUOSI ÅR YEAR	MIEHEN KUOLEMA - MANNENS DÖD - DEATH OF HUSBAND			VAIMON KUOLEMA - HUSTRUNS DÖD - DEATH OF WIFE			AVIOEROT - ÄKTENSKAPSSKILLNADER - DIVORCES		
	MIEHEN IKÄ MANNENS ÅLDER AGE OF HUSBAND	VAIMON IKÄ HUSTRUNS ÅLDER AGE OF WIFE	AVIOLIITON KESTO ÄKTENSKAPETS VARAKTIGHET DURATION OF MARRIAGE	MIEHEN IKÄ MANNENS ÅLDER AGE OF HUSBAND	VAIMON IKÄ HUSTRUNS ÅLDER AGE OF WIFE	AVIOLIITON KESTO ÄKTENSKAPETS VARAKTIGHET DURATION OF MARRIAGE	MIEHEN IKÄ MANNENS ÅLDER AGE OF HUSBAND	VAIMON IKÄ HUSTRUNS ÅLDER AGE OF WIFE	AVIOLIITON KESTO ÄKTENSKAPETS VARAKTIGHET DURATION OF MARRIAGE
1971	64.72	60.91	33.10	66.75	65.27	36.64	33.36	31.57	7.82
1972	65.04	61.10	32.10	66.66	65.30	35.74	33.85	31.65	8.45
1973	65.18	61.43	33.54	66.72	65.60	36.73	33.74	31.46	8.41
1974	65.61	61.51	33.67	67.12	65.79	37.33	33.73	31.46	8.52
1975	66.14	62.03	33.71	67.29	65.98	36.48	33.60	31.33	8.71

22. AVIOEROT AVIOLIITON KESTOAJAN MUKAAN 1961-75  
 ÄKTENSKAPSSKILLNADER EFTER ÄKTENSKAPETS VARAKTIGHET 1961-75  
 DIVORCES BY DURATION OF MARRIAGE 1961-75

AVIOLIITON KESTOAIKA ÄKTENSKAPETS VARAKTIGHET DURATION OF MARRIAGE	LUKU - ANTAL - NUMBER						%					
	1961-65 <sup>1)</sup>	1966-70 <sup>1)</sup>	1971-75 <sup>1)</sup>	1973	1974	1975	1961-65	1966-70	1971-75	1973	1974	1975
0	38	57	55	66	77	56	0.9	1.0	0.6	0.7	0.8	0.6
1	144	206	245	249	284	261	3.4	3.8	2.8	2.8	2.8	2.8
2	274	407	484	502	559	477	6.5	7.4	5.6	5.7	5.6	4.8
3	312	439	634	696	710	582	7.3	8.0	7.3	7.9	7.1	6.2
4	289	413	710	731	787	687	6.8	7.5	8.1	8.3	7.8	7.3
0-4	1 057	1 522	2 128	2 244	2 417	2 063	24.9	27.7	24.4	25.4	24.1	22.0
5	281	367	663	646	688	708	6.6	6.7	7.6	7.3	6.9	7.6
6	261	332	626	622	723	672	6.2	6.1	7.2	7.1	7.2	7.2
7	239	267	535	529	635	628	5.7	4.9	6.1	6.0	6.3	6.7
8	213	250	448	410	536	515	5.0	4.5	5.1	4.6	5.4	5.5
9	191	230	386	367	449	436	4.5	4.2	4.4	4.2	4.5	4.6
5-9	1 185	1 446	2 658	2 574	3 031	2 959	28.0	26.4	30.4	29.2	30.3	31.6
10-14	803	931	1 460	1 519	1 699	1 604	19.0	17.0	16.7	17.2	17.0	17.2
15-19	597	676	1 008	975	1 202	1 066	14.1	12.3	11.6	11.0	12.0	11.4
20-24	301	518	741	753	865	798	7.1	9.5	8.5	8.5	8.6	8.5
25-29	166	232	457	510	521	475	3.9	4.2	5.2	5.8	5.2	5.1
30-	126	159	253	256	284	284	3.0	2.9	2.9	2.9	2.8	3.0
TUNT. - OKÄND - UNKNOWN	-	-	22	-	-	109	-	-	0.3	-	-	1.2
YHTEENSÄ - SUMMA - TOTAL	4 235	5 484	8 727	8 831	10 019	9 358	100.0	100.0	100.0	100.0	100.0	100.0
MEDIAANIKESTO MEDIANVARAKTIGHET MEDIAN DURATION	8.85	8.52	8.42	8.41	8.52	8.71						

1) Vuosikeskiarvo - Årsmedeltal - Annual mean

23. AVIO- JA ASUMUSEROT LÄÄNEITTÄIN 1966-75  
 ÄKTENSKAPS- OCH HEMSKILLNADER LÄNSVIS 1966-75  
 DIVORCES AND JUDICIAL SEPARATIONS BY PROVINCE 1966-75

LÄNNI LÄN PROVINCE	AVIOEROT - ÄKTENSKAPSSKILLNADER DIVORCES										ASUMUSEROT - HEMSKILLNADER JUDICIAL SEPARATIONS				
	1966-70 <sup>D</sup>	1971-75 <sup>D</sup>	1973	1974	1975	1966-70	1971-75	1973	1974	1975	1966-70 <sup>D</sup>	1971-75 <sup>D</sup>	1973	1974	1975
	LUKU - ANTAL - NUMBER					o/oo <sup>2)</sup>					LUKU - ANTAL - NUMBER				
KOKO MAA - HELA RIKET WHOLE COUNTRY	5 484	8 727	8 831	10 019	9 358	1.19	1.87	1.89	2.14	1.99	2 963	4 927	5 084	5 461	5 002
KAUPUNGIT JA KAUPP. - ST. O. KÖP. URBAN COMMUNES	4 154	6 721	6 854	7 777	7 276	1.88	2.57	2.57	2.86	2.63	2 295	3 848	4 002	4 266	3 929
MAALAIKUNNAT - LANDSKOMMUNER RURAL COMMUNES	1 330	2 006	1 977	2 242	2 082	0.55	0.98	0.99	1.14	1.07	668	1 079	1 082	1 195	1 073
UUDENMAAN - NYLANDS	1 956	2 960	2 902	3 550	3 188	2.02	2.81	2.75	3.31	2.93	913	1 485	1 520	1 721	1 540
TURUN-PORIN - ÅBO-BJÖRNEBORGS	761	1 245	1 221	1 384	1 337	1.13	1.81	1.78	2.00	1.92	477	772	775	857	769
AHVENANMAA - ÅLAND	24	29	23	30	29	1.14	1.34	1.06	1.36	1.31	15	25	24	29	28
HÄMEEN - TAVASTEHUS	821	1 406	1 477	1 612	1 520	1.33	2.16	2.26	2.46	2.31	485	831	850	902	823
KYMEN - KYMMENE	385	651	690	716	737	1.11	1.88	1.99	2.07	2.13	240	420	458	470	395
MIKKELIN - S:T MICHELS	168	282	295	312	323	0.74	1.32	1.38	1.47	1.53	96	164	169	166	179
POHJOIS-KARJALAN - NORRA KARELENS	124	208	216	239	197	0.64	1.15	1.20	1.34	1.11	76	139	143	150	153
KUOPIO - KUOPIO	230	357	346	419	374	0.87	1.42	1.37	1.67	1.49	133	207	217	211	210
KESKI-SUOMEN - MELLERSTA FINLANDS	241	376	410	405	374	0.99	1.57	1.73	1.68	1.55	134	220	229	221	224
VAASAN - VASA	266	409	428	450	396	0.61	0.97	1.01	1.06	0.94	145	229	242	243	256
OULUN - ULEÅBORGS	309	519	532	550	573	0.75	1.29	1.33	1.37	1.42	152	278	316	304	271
LAPIN - LAPPLANDS	199	285	291	352	310	0.96	1.45	1.48	1.79	1.58	97	157	141	187	154

1) Vuosikeskiarvo - Årsmedeltal - Annual mean

2) o/oo keskiarvokiluvusta - På 1 000 av medelfolkmängden - Per 1 000 of mean population

24. AVIOEROT PUOLISOIDEN IÄN MUKAAN 1975  
 ÄKTENSKAPSSKILLNADER EFTER MAKARNAS ÅLDER 1975  
 DIVORCES BY AGE OF SPOUSES 1975

MIEMEN IKK MANNENS ÅLDER AGE OF HUSBAND	VAIMON IKK - HUSTRUNS ÅLDER - AGE OF WIFE													YHT. SUMMA TOTAL	0/00 <sup>1)</sup>	1966-70 %	1971-75	1975
	-19	20-24	25-29	30-34	35-39	40-44	45-49	50-54	55-59	60-64	65-69	70-74	75-					
-19	10	3	1	-	-	-	-	-	-	-	-	-	-	14	12.2	0.2	0.1	0.2
20-24	53	523	114	5	2	-	-	-	-	-	-	-	-	697	15.0	11.2	9.1	7.4
25-29	22	771	1502	188	21	4	3	2	-	-	-	-	-	2513	18.0	19.3	25.0	26.9
30-34	1	78	813	712	154	15	7	5	-	1	-	-	-	1786	14.3	17.3	18.7	19.1
35-39	-	11	169	511	574	122	29	4	3	-	-	-	-	1423	12.2	15.3	14.1	15.2
40-44	-	3	29	101	366	404	89	28	2	6	1	-	-	1029	9.3	12.9	11.7	11.0
45-49	-	3	11	37	86	296	312	81	20	4	2	-	-	852	7.4	9.0	9.1	9.1
50-54	-	1	1	10	25	76	151	153	55	12	4	1	-	489	4.8	6.1	5.3	5.2
55-59	-	-	1	1	3	17	43	76	60	19	7	1	1	229	2.8	4.4	3.1	2.5
60-64	-	-	-	-	2	7	12	36	33	73	15	8	1	187	2.3	2.5	2.1	2.0
65-69	-	-	-	1	-	3	6	13	20	21	12	6	3	85	1.3	1.1	1.1	0.9
70-74	-	-	-	-	-	2	-	5	10	5	4	5	3	31	0.8	0.4	0.4	0.3
75-	-	1	1	1	1	-	4	-	3	3	3	5	1	23	0.9	0.3	0.2	0.2
YHTEENSÄ SUMMA - TOTAL	86	1394	2642	1567	1234	944	658	398	201	149	49	25	11	9358	8.9	100.0	100.0	100.0
0/00 <sup>1)</sup>	11.0	17.0	16.9	12.5	10.6	8.7	5.9	3.8	2.5	2.1	1.0	0.9	0.8	8.9				
%																		
1966-70	1.4	17.8	19.6	16.0	13.4	11.5	8.3	5.5	3.7	1.9	0.6	0.2	0.1	100.0				
1971-75	0.9	16.8	25.7	16.7	12.6	10.3	7.3	4.5	2.6	1.6	0.7	0.2	0.1	100.0				
1975	0.9	14.9	28.2	16.7	13.3	10.1	7.0	4.3	2.2	1.6	0.5	0.2	0.1	100.0				

1) 0/00 vastaavasta naimisissa olevien keskiarvokiluvusta - På 1 000 av medelfolkmängdens motsvarande gifta - Per 1 000 of respective married mean population.



28. VUODEN 1975 AVIOEROLAPSET IÄN MUKAAN LÄÄNEITTÄIN 1975  
 NYBLIVNA SKILLSMÄSSOBARN EFTER ÄLDER LÄNSVIS 1975  
 CHILDREN OF NEWLY DIVORCED PARENTS BY AGE AND PROVINCE 1975

LÄÄNI LAN PROVINCE	IKÄ - ALDER - AGE													YHT. SUMMA TOTAL
	0	1	2	3	4	5	6	7	8	9	10-12	13-15	16-	
1) KOKO MAA - HELA RIKET 1) WHOLE COUNTRY 1)	201	379	515	734	802	742	838	781	714	668	1828	1552	1642	11396
ISÄN HUOLLETTAVINA - UNDER FADERNS FÖRSÖRJNING-DEPENDANTS OF FATHERS	4	35	32	70	86	87	98	95	97	110	227	230	288	1459
ÄIDIN HUOLLETTAVINA - UNDER MODERNES FÖRSÖRJNING-DEPENDANTS OF MOTHER	197	344	483	664	716	654	740	685	616	558	1601	1322	1354	9934
KAUPUNGIT JA KAUPPALAT - STÄDER OCH KÖPINGAR - URBAN COMMUNES	151	265	402	547	616	571	644	591	559	500	1364	1154	1176	8540
MAALAIKUNNAT - LANDSKOMMUNER RURAL COMMUNES	45	111	109	175	180	166	187	179	149	163	450	393	453	2760
UUDENMAAN - NYLANDS	53	100	146	193	228	222	244	243	250	221	609	482	478	3469
TURUN-PORIN - ÅBO-BJÖRNEBORGS	26	38	86	113	121	125	131	114	99	91	275	216	207	1642
AHVENANMAA - ÅLAND	-	-	-	3	2	3	4	3	2	7	7	3	4	38
HÄMEEN - TAVASTEHUS	36	69	81	124	138	134	145	115	98	95	267	230	277	1809
KYMEN - KYMMENE	15	39	31	76	64	62	70	68	48	62	144	123	110	912
MIKKELIN - S:T MICHELS	10	15	23	22	29	25	26	27	44	24	69	70	76	460
PÖHJÖIS-KARJALAN - NORRA KARELENS	5	17	12	13	18	17	8	15	16	13	29	36	48	247
KUOPION - KUOPIO	14	24	24	31	38	28	27	41	23	34	81	70	75	510
KESKI-SUOMEN - MELLERSTA FINLANDS	6	10	26	32	40	28	42	35	29	24	62	51	69	454
VAASAN - VASA	7	17	22	30	43	34	44	36	31	29	76	73	79	521
OULUN - ULEÅBORGS	16	34	39	64	47	43	61	48	53	39	126	113	115	798
LAPIN - LAPPLANDS	8	13	21	21	28	16	29	25	15	24	69	80	91	440

1) Koko maan lukuihin sisältyy 96 ulkomailla asuvaa lasta - I talen för hela landet ingår 96 utomlands bosatta barn - The numbers for the whole country include 96 children residing abroad.

29. ELÄVÄNÄ JA KUOLLEENA SYNTYNEET AVIOISUUDEN JA SUKUPUOLEN MUKAAN 1961-75  
 LEVANDÉ FÖDDA OCH DÖDFÖDDA EFTER LEGITIMITET OCH KÖN 1961-75  
 LIVE BIRTHS AND STILLBIRTHS BY LEGITIMACY AND SEX 1961-75

VUOSI ÅR YEAR	ELÄVÄNÄ SYNTYNEET - LEVANDÉ FÖDDA - LIVE BIRTHS								KUOLLEENA SYNTYNEET - DÖDFÖDDA - STILLBIRTHS							
	YHTEENSÄ SUMMA TOTAL		AVIOLAPSET I ÄKTENSKAP LEGITIMATE		AVIOTTOMAT UTOM ÄKTENSKAP ILLEGITIMATE				YHTEENSÄ SUMMA TOTAL		AVIOLAPSET I ÄKTENSKAP LEGITIMATE		AVIOTTOMAT UTOM ÄKTENSKAP ILLEGITIMATE			
	MS	M	MS	M	MS	% <sup>1)</sup>	M	MS	o/oo <sup>2)</sup>	M	MS	M	MS	% <sup>3)</sup>	M	
1961-65	80 803	41 355	77 378	39 615	3 425	4.2	1 740	1 053	12.9	568	982	528	71	6.7	40	
1966-70	72 130	36 885	68 312	34 924	3 818	5.3	1 961	714	9.8	381	643	340	71	9.9	41	
1971-75	60 982	31 287	56 158	28 806	4 824	7.9	2 481	450	7.3	234	402	210	48	10.7	24	
1971	61 067	31 089	57 699	29 363	3 368	5.5	1 726	472	7.7	236	430	222	42	8.9	14	
1972	58 864	30 375	54 930	28 343	3 934	6.7	2 032	515	8.7	266	460	229	55	10.7	37	
1973	56 787	29 300	52 286	26 922	4 501	7.9	2 378	423	7.4	226	381	202	42	9.9	24	
1974	62 472	31 853	56 824	28 957	5 648	9.0	2 896	464	7.4	245	400	220	64	13.8	25	
1975	65 719	33 817	59 049	30 444	6 670	10.1	3 373	378	5.8	195	338	177	40	10.6	18	

1) % elävänä syntyneistä - % av levande födda - Per cent of live births

2) o/oo syntyneistä - På 1 000 av födda - Per 1 000 births

3) % kuolleena syntyneistä - % av dödfödda - Per cent of stillbirths

30. ELÄVÄN JA KUOLLEENA SYNTYNEET AVIOISUUDEN JA ÄIDIN IÄN MUKAAN LÄÄNEITTÄIN 1975  
 LEVANDE FÖDDA OCH DÖDFÖDDA EFTER LEGITIMITET OCH MODERNS ÅLDER LÄNSVIS 1975  
 LIVE BIRTHS AND STILLBIRTHS BY LEGITIMACY AND AGE OF MOTHER AND PROVINCE 1975

LÄÄNI LÄN PROVINCE	KOKO LÄÄNI - HELA LÄNET - WHOLE PROVINCE								KAUP. JA KAUPP. - STÄDER OCH KÖP. - URBAN COMMUNES								
	ÄIDIN IÄKÄ - MODERNS ÅLDER - AGE OF MOTHER							YHT. SUMMA TOTAL	ÄIDIN IÄKÄ - MODERNS ÅLDER - AGE OF MOTHER							YHT. SUMMA TOTAL	
	-14	15-19	20-24	25-29	30-34	35-39	40-44		45-	-14	15-19	20-24	25-29	30-34	35-39		40-44
<b>ELÄVÄN SYNTYNEET - LEVANDE FÖDDA - LIVE BIRTHS</b>																	
<b>1. AVIOLAPSET - I ÄKTENSKAP - LEGITIMATE</b>																	
UUDENMAAN - NYLANDS	-	545	3945	6524	2521	646	125	2 14308	-	399	3220	5578	2144	513	98	1 11953	
TURUN-P. - ÅBO-BJÖRNEB.	1	538	2862	3309	1133	408	76	6 8333	-	360	1981	2235	718	214	39	3 5550	
AHVENANMAA - ÅLAND	-	6	75	89	36	12	4	- 222	-	1	40	42	16	4	1	- 104	
HÄMEEN - TAVASTEHUS	-	429	2608	3144	1069	415	87	5 7757	-	283	1803	2129	652	235	44	3 5149	
KYMEN - KYMMENE	-	226	1389	1505	561	209	40	2 3932	-	175	1022	1103	395	141	23	2 2861	
MIKKELIN - S:T MICHELS	-	148	682	870	386	135	32	6 2259	-	76	369	415	167	54	13	2 1096	
P-KARJALAN - N.KARELENS	-	165	707	726	307	114	31	1 2051	-	89	411	402	158	53	13	- 1126	
KUOPIO - KUOPIO	-	191	1008	1142	430	177	36	4 2988	-	109	604	675	215	80	13	1 1697	
K-SUOMEN - MELL. FINL.	-	180	893	1223	411	164	38	6 2915	-	58	449	607	164	60	13	2 1353	
VAASAN - VASA	-	404	1855	2128	855	421	118	7 5788	-	191	889	985	406	132	39	2 2644	
OULUN - ULEÅBORGS	-	446	2077	2133	903	450	126	14 6149	-	205	1065	1089	364	146	36	2 2907	
LAPIN - LAPPLANDS	-	181	773	797	363	185	42	6 2347	-	96	445	425	158	76	17	2 1219	
YHT. - SUMMA - TOTAL	1	3459	18874	23590	8975	3336	755	59 59049	-	2042	12298	15685	5557	1708	349	20 37659	
M	1	1796	9744	12265	4544	1690	372	32 30444	-	1039	6373	8185	2768	863	169	10 19407	
<b>2. AVIOTTOMAT - UTOM ÄKTENSKAP - ILLEGITIMATE</b>																	
UUDENMAAN - NYLANDS	2	426	720	449	133	55	18	1 1804	2	312	586	377	124	49	14	- 1464	
TURUN-P. - ÅBO-BJÖRNEB.	1	273	414	207	59	31	7	- 992	-	199	300	160	41	22	7	- 729	
AHVENANMAA - ÅLAND	-	22	33	14	1	4	-	- 74	-	11	20	10	-	1	-	- 42	
HÄMEEN - TAVASTEHUS	1	234	370	176	52	29	8	- 870	-	155	261	132	38	21	5	- 612	
KYMEN - KYMMENE	2	110	149	65	29	18	2	- 375	2	87	106	56	17	14	2	- 284	
MIKKELIN - S:T MICHELS	-	76	114	39	17	14	3	- 263	-	48	79	21	7	8	1	- 164	
P-KARJALAN - N.KARELENS	-	64	69	35	10	8	-	- 186	-	30	41	24	5	5	-	- 105	
KUOPIO - KUOPIO	1	107	128	48	19	11	1	- 315	-	57	72	28	16	7	1	- 181	
K-SUOMEN - MELL. FINL.	-	120	152	57	27	12	5	- 373	-	40	68	24	10	7	2	- 151	
VAASAN - VASA	1	144	174	75	16	5	7	- 422	1	76	91	52	7	5	2	- 234	
OULUN - ULEÅBORGS	1	175	226	94	18	18	3	1 536	1	61	106	43	11	10	2	1 235	
LAPIN - LAPPLANDS	-	156	202	70	24	6	2	- 460	-	73	77	37	18	3	-	- 208	
YHT. - SUMMA - TOTAL	9	1907	2751	1329	405	211	56	2 6670	6	1149	1807	964	294	152	36	1 4409	
M	6	1000	1341	682	214	99	31	- 3373	3	574	886	508	167	73	24	- 2235	
1+2	10	5366	21625	24919	9380	3547	811	61 65719	6	3191	14105	16649	5851	1860	385	21 42068	
M	7	2796	11085	12947	4758	1789	403	32 33817	3	1613	7259	8693	2935	936	193	10 21642	
<b>KUOLLEENA SYNTYNEET - DÖDFÖDDA - STILLBIRTHS</b>																	
<b>1. AVIOLAPSET - I ÄKTENSKAP - LEGITIMATE</b>																	
UUDENMAAN - NYLANDS	-	2	14	28	7	3	1	- 55	-	1	10	23	5	2	1	- 42	
TURUN-P. - ÅBO-BJÖRNEB.	-	1	8	25	8	4	-	- 46	-	1	8	13	5	3	-	- 30	
AHVENANMAA - ÅLAND	-	-	-	-	-	-	-	-	-	-	-	-	-	-	-	-	
HÄMEEN - TAVASTEHUS	-	2	16	12	6	5	2	- 43	-	1	11	4	2	4	1	- 23	
KYMEN - KYMMENE	-	-	11	13	5	2	-	- 31	-	-	9	8	4	2	-	- 23	
MIKKELIN - S:T MICHELS	-	2	8	6	1	1	1	- 19	-	1	3	4	-	1	-	- 9	
P-KARJALAN - N.KARELENS	-	1	5	3	2	-	1	- 12	-	1	4	3	1	-	1	- 10	
KUOPIO - KUOPIO	-	1	6	7	3	-	1	- 18	-	-	5	4	1	-	-	- 10	
K-SUOMEN - MELL. FINL.	-	-	4	9	3	5	1	- 22	-	-	-	5	2	2	-	- 9	
VAASAN - VASA	-	2	12	12	6	6	2	- 40	-	2	9	10	5	2	-	- 28	
OULUN - ULEÅBORGS	-	1	12	8	7	4	2	- 34	-	1	5	3	3	-	-	- 12	
LAPIN - LAPPLANDS	-	1	6	7	1	2	1	- 18	-	-	4	3	-	1	-	- 8	
YHT. - SUMMA - TOTAL	-	13	102	130	49	32	12	- 338	-	8	68	80	28	17	3	- 204	
M	-	5	61	67	19	18	7	- 177	-	3	40	42	9	11	3	- 108	
<b>2. AVIOTTOMAT - UTOM ÄKTENSKAP - ILLEGITIMATE</b>																	
UUDENMAAN - NYLANDS	-	2	4	4	-	-	-	- 10	-	2	4	4	-	-	-	- 10	
TURUN-P. - ÅBO-BJÖRNEB.	-	1	1	1	2	1	-	- 6	-	1	1	1	-	1	-	- 4	
AHVENANMAA - ÅLAND	-	-	-	1	-	-	-	- 1	-	-	-	-	-	-	-	-	
HÄMEEN - TAVASTEHUS	-	3	1	4	-	-	-	- 8	-	2	-	1	-	-	-	- 3	
KYMEN - KYMMENE	-	1	-	-	-	-	-	- 1	-	1	-	-	-	-	-	- 1	
MIKKELIN - S:T MICHELS	-	-	1	-	-	-	-	- 1	-	-	1	-	-	-	-	- 1	
P-KARJALAN - N.KARELENS	-	-	1	-	-	-	-	- 1	-	-	-	-	-	-	-	-	
KUOPIO - KUOPIO	-	2	-	-	-	-	-	- 2	-	1	-	-	-	-	-	- 1	
K-SUOMEN - MELL. FINL.	-	-	-	1	-	1	-	- 2	-	-	-	1	-	-	-	- 1	
VAASAN - VASA	-	1	-	1	-	-	-	- 2	-	-	-	1	-	-	-	- 1	
OULUN - ULEÅBORGS	-	-	4	1	-	-	1	- 6	-	-	2	1	-	-	-	- 3	
LAPIN - LAPPLANDS	-	-	-	-	-	-	-	-	-	-	-	-	-	-	-	-	
YHT. - SUMMA - TOTAL	-	10	12	13	2	2	1	- 40	-	7	8	9	-	1	-	- 25	
M	-	4	6	5	-	2	1	- 18	-	3	3	4	-	1	-	- 11	
1+2	-	23	114	143	51	4	13	- 378	-	15	76	89	28	18	3	- 229	
M	-	9	67	72	19	20	8	- 195	-	6	43	46	9	12	3	- 119	



34. ELÄVÄNK SYNTYNEET AVIOISUUDEN, XIDIN SYNTYMÄVUODEN, IÄN JA SIVIILISÄÄDYN MUKAAN 1975  
 LEVANDE FÖDDA EFTER LEGITIMITET, MODERNIS FÖDELSEÅR, ÅLDER OCH CIVILSTAND 1975  
 LIVE BIRTHS BY LEGITIMACY, YEAR OF BIRTH, AGE AND MARITAL STATUS OF MOTHER 1975

XIDIN SYNTYMÄVUOSI MODERNIS FÖDELSEÅR YEAR OF BIRTH OF MOTHER	XIDIN IKK MODERNIS ÅLDER AGE OF MOTHER	KAIKKI LAPSET ALLA BARN ALL CHILDREN	AVIOLAPSET - I AKTENSAP - LEGITIMATE				AVIOTTOMAT - UTOM AKTENSAP - ILLEGITIMATE			
			XIDIN SIVIILISÄÄTY - MODERNIS CIVILSTAND - MARITAL STATUS OF MOTHER							
			YHTEENSA SUMMA TOTAL	NAIMIS. GIFT MARRIED	LESKI ANKA WIDOWED	EROTETTU FRANSK. DIVORCED	YHTEENSA SUMMA TOTAL	NAIMATON OGIFT SINGLE	LESKI ANKA WIDOWED	EROTETTU FRANSK. DIVORCED
1961	13	1	-	-	-	-	1	1	-	-
	14	4	-	-	-	-	4	4	-	-
1960	14	5	1	1	-	-	4	4	-	-
	15	18	2	2	-	-	16	16	-	-
1959	15	47	10	10	-	-	37	37	-	-
	16	109	29	29	-	-	80	80	-	-
1958	16	159	52	52	-	-	107	107	-	-
	17	325	144	144	-	-	181	181	-	-
1957	17	498	292	292	-	-	206	206	-	-
	18	756	479	479	-	-	277	277	-	-
1956	18	899	603	602	1	-	296	296	-	-
	19	1219	857	856	-	1	362	361	1	-
1955	19	1336	991	991	-	-	345	344	1	-
	20	1547	1175	1174	1	-	372	370	2	-
1954	20	1692	1349	1344	3	2	343	340	3	-
	21	1922	1558	1552	6	-	364	356	6	2
1953	21	1964	1684	1676	6	2	280	272	8	-
	22	2068	1782	1778	3	1	286	281	5	-
1952	22	2378	2117	2108	8	1	261	245	16	-
	23	2422	2169	2163	3	3	253	235	16	2
1951	23	2505	2310	2302	7	1	195	172	22	1
	24	2506	2299	2289	10	-	207	190	14	3
1950	24	2621	2431	2418	12	1	190	157	31	2
	25	2638	2454	2441	12	1	184	161	23	-
1949	25	2805	2638	2625	12	1	167	142	22	3
	26	2715	2545	2532	12	1	170	140	26	4
1948	26	2677	2538	2524	11	3	139	116	20	3
	27	2675	2537	2522	15	-	138	96	37	5
1947	27	2560	2443	2429	14	-	117	86	28	3
	28	2395	2286	2273	13	-	109	68	38	3
1946	28	2297	2184	2163	19	2	113	75	29	9
	29	2089	1987	1978	8	1	102	69	29	4
1945	29	2068	1978	1966	10	2	90	58	29	3
	30	1449	1392	1388	4	-	57	40	14	3
1944	30	1302	1247	1241	6	-	55	32	20	3
	31	1192	1135	1129	6	-	57	30	21	6
1943	31	1032	997	991	6	-	35	25	10	-
	32	943	904	899	5	-	39	21	14	4
1942	32	692	658	655	3	-	34	22	11	1
	33	640	612	605	7	-	28	16	9	3
1941	33	811	777	772	5	-	34	24	10	-
	34	835	787	784	2	1	48	23	19	6
1940	34	484	466	462	4	-	18	11	3	4
	35	539	505	502	2	1	34	18	10	6
1939	35	559	530	530	-	-	29	15	10	4
	36	449	427	423	2	2	22	15	3	4
1938	36	433	410	405	5	-	23	12	7	4
	37	351	330	325	4	1	21	9	10	2
1937	37	329	307	301	4	2	22	5	8	9
	38	260	242	239	2	1	18	9	9	-
1936	38	223	208	207	1	-	15	5	5	5
	39	218	203	202	-	1	15	5	5	5
1935	39	186	174	172	2	-	12	5	5	2
	40	158	144	139	5	-	14	6	5	3
1934	40	130	124	120	2	2	6	1	3	2
	41	99	93	93	-	-	6	3	2	1
1933	41	106	99	97	1	1	7	2	5	-
	42	83	77	77	-	-	6	4	2	-
1932	42	59	55	55	-	-	4	2	2	-
	43	61	59	59	-	-	2	1	-	1
1931	43	43	40	37	1	2	3	2	1	-
	44	41	37	36	-	1	4	3	1	-

XIDIN SYNTYMÄVUOSI MODERNS FÖDELSEÅR YEAR OF BIRTH OF MOTHER	XIDIN IKÄ MODERNS ÅLDER AGE OF MOTHER	KAIKKI LAPSET ALLA BARN ALL CHILDREN	AVIOLAPSET - I AKTENSKAP - LEGITIMATE				AVIOTTOMAT - UTOM AKTENSKAP - ILLEGITIMATE					
			XIDIN SIVIILISÄÄTY - MODERNS CIVILSTAND - MARITAL STATUS OF MOTHER									
			YHTEENSA SUMMA TOTAL	NAIMIS. GIFT MARRIED	LESKI ANKA WIDOWED	EROTETTU FRANSK. DIVORCED	YHTEENSA SUMMA TOTAL	NAIMATON OGIFT SINGLE	LESKI ANKA WIDOWED	EROTETTU FRANSK. DIVORCED		
1930	44	31	27	27	-	-	-	-	4	2	1	1
	45	17	17	17	-	-	-	-	-	-	-	-
1929	45	14	13	13	-	-	-	-	1	-	1	-
	46	9	9	9	-	-	-	-	-	-	-	-
1928	46	11	11	11	-	-	-	-	-	-	-	-
	47	4	3	3	-	-	-	-	1	-	-	1
1927	47	5	5	5	-	-	-	-	-	-	-	-
1926	48	1	1	1	-	-	-	-	-	-	-	-
YHTEENSA - SUMMA - TOTAL		65719	59049	58746	265	38	6670	5911	632	127		

35. ELÄVÄNÄ SYNTYNEET AVIOISUUDEN JA LAPSEN JÄRJESTYSLUVUN MUKAAN LÄÄNEITTÄIN 1975  
 LEVANDE FÖDDA EFTER LEGITIMITET OCH BARNETS ÖRDNINGSNUMMER LÄNSVIS 1975  
 LIVE BIRTHS BY LEGITIMACY, BIRTH ORDER AND PROVINCE 1975

LÄÄNI LÄN PROVINCE	LAPSEN JÄRJESTYSLUKU - BARNETS ÖRDNINGSNUMMER - BIRTH ORDER												TUNT. OKAND UNKN.	YHT. SUMMA TOTAL
	1	2	3	4	5	6	7	8	9	10	11-			

AVIOLAPSET - I AKTENSKAP FÖDDA - LEGITIMATE BIRTHS

KOKO MAA - HELA RIKET WHOLE COUNTRY	28566	20947	6236	1905	655	288	172	100	55	62	63	-	59049
KAUP. JA KAUPP. - STÄDER OCH KÖP. - URBAN COMMUNES	19831	13268	3277	828	215	109	47	30	15	21	18	-	37659
MAALAIKUNNAT - LANDSKOMMUNER RURAL COMMUNES	8735	7679	2959	1077	440	179	125	70	40	41	45	-	21390
UUDENMAAN - NYLANDS	7666	5033	1209	281	68	24	14	6	2	3	2	-	14308
TURUN-PORIN - ÅBO-BJÖRNEBORGS	4115	3050	846	207	70	22	10	5	3	3	2	-	8333
AHVENANMAA - ÅLAND	89	87	36	8	2	-	-	-	-	-	-	-	222
HÄMEEN - TAVASTEUS	3935	2811	711	198	51	26	10	9	3	2	1	-	7757
KYMEN - KYMMENE	1959	1419	430	92	20	7	3	1	-	-	1	-	3932
MIKKELIN - S:t MICHELS	1000	791	308	98	32	11	8	5	2	3	1	-	2259
P-KARJALAN - N. KARELENS	918	751	241	96	29	6	4	4	-	1	1	-	2051
KUOPIO - KUOPIO	1449	1006	352	108	48	9	8	3	1	2	2	-	2988
KESKI-SUOMEN - MELL. FINLANDS	1358	1053	322	113	31	13	5	5	3	3	9	-	2915
VAASAN - VASA	2443	2093	770	271	83	51	25	17	11	13	11	-	5788
OULUN - ULEÅBORGS	2651	2026	715	322	165	96	62	37	24	27	24	-	6149
LAPIN - LAPPLANDS	983	827	296	111	56	23	23	8	6	5	9	-	2347

AVIOTTOMAT LAPSET - UTOM AKTENSKAP FÖDDA - ILLEGITIMATE BIRTHS

KOKO MAA - HELA RIKET WHOLE COUNTRY	5799	711	113	29	5	7	4	2	-	-	-	-	6670
KAUP. JA KAUPP. - STÄDER OCH KÖP. - URBAN COMMUNES	3857	456	69	15	2	5	4	1	-	-	-	-	4409
MAALAIKUNNAT - LANDSKOMMUNER RURAL COMMUNES	1942	255	44	14	3	2	-	1	-	-	-	-	2261
UUDENMAAN - NYLANDS	1583	182	29	8	-	-	2	-	-	-	-	-	1804
TURUN-PORIN - ÅBO-BJÖRNEBORGS	847	120	18	1	3	2	-	1	-	-	-	-	992
AHVENANMAA - ÅLAND	69	5	-	-	-	-	-	-	-	-	-	-	74
HÄMEEN - TAVASTEUS	757	91	13	5	1	2	1	-	-	-	-	-	870
KYMEN - KYMMENE	315	47	9	2	-	1	-	1	-	-	-	-	375
MIKKELIN - S:t MICHELS	236	21	5	1	-	-	-	-	-	-	-	-	263
P-KARJALAN - N. KARELENS	164	18	4	-	-	-	-	-	-	-	-	-	186
KUOPIO - KUOPIO	286	21	6	-	1	1	-	-	-	-	-	-	315
KESKI-SUOMEN - MELL. FINLANDS	321	39	8	5	-	-	-	-	-	-	-	-	373
VAASAN - VASA	363	45	10	3	-	-	1	-	-	-	-	-	422
OULUN - ULEÅBORGS	462	69	3	2	-	-	-	-	-	-	-	-	536
LAPIN - LAPPLANDS	396	53	8	2	-	1	-	-	-	-	-	-	460



36. ELÄVÄNÄ JA KUOLLEENA SYNTYNEET AVIOLAPSET IÄDIN IÄN JA AVIOLIITON KESTOAJAN MUKAAN 1975  
 LEVANDE FÖDDA OCH DÖDFÖDDA I ÄKTENSKAP EFTER MODERNS ÄLDER OCH ÄKTENSKAPETS VARAKTIGHET 1975  
 LEGITIMATE LIVE BIRTHS AND STILLBIRTHS BY AGE OF MOTHER AND DURATION OF MARRIAGE 1975

AVIOLIITON KESTOAIKA ÄKTENSKAPETS VARAKTIGHET DURATION OF MARRIAGE	ÄIDIN IÄR - MODERNS ÄLDER - AGE OF MOTHER							YHT. SUMMA TOTAL	POIKIA GÖSSAR MALES
	-19	20-24	25-29	30-34	35-39	40-44	45-		
ELÄVÄNÄ SYNTYNEET - LEVANDE FÖDDA - LIVE BIRTHS									
0 KK. - MÅN. - MONTHS	117	133	56	22	7	-	-	335	189
1	245	242	93	22	12	5	-	619	345
2	318	389	139	41	11	4	-	902	444
3	409	636	220	51	23	7	-	1346	712
4	492	892	364	90	24	14	1	1877	974
5	492	1247	492	111	39	7	-	2388	1184
6	352	1042	524	133	39	11	1	2102	1113
7	97	430	253	54	20	3	-	857	446
8	68	313	195	42	21	3	1	643	331
9-11	177	1024	646	151	53	15	-	2066	1060
0 VUOTTA - ÅR - YEARS	2767	6348	2982	717	249	69	3	13135	6798
1	402	3510	2366	502	149	29	1	6959	3607
2	158	3157	2589	479	152	30	2	6567	3380
3	10	2498	2984	549	131	24	1	6197	3171
4	4	1514	3173	661	135	22	1	5510	2820
5	-	752	2881	711	129	23	-	4496	2293
6	-	241	2180	696	129	20	-	3266	1701
7	-	57	1639	777	127	16	1	2617	1335
8	-	4	1023	802	159	15	1	2004	1047
9	-	1	590	674	134	20	1	1420	717
10	-	-	306	642	190	23	1	1162	579
11	-	-	135	517	173	11	1	837	432
12	-	-	28	406	221	20	1	676	347
13	-	-	4	289	242	29	1	565	305
14	-	-	1	163	236	24	1	425	223
15	-	-	-	83	200	32	3	318	169
16	-	-	1	30	172	42	1	246	116
17	-	-	-	9	138	37	1	185	95
18	-	-	-	1	94	47	3	145	85
19	-	-	-	-	45	53	4	102	46
20-24	-	-	-	-	42	136	14	192	93
25-29	-	-	-	-	-	5	15	20	12
30-	-	-	-	-	-	-	-	-	-
TUNT. - OKÄND - UNKNOWN	119	792	708	267	89	28	2	2005	1073
YHTEENSÄ - SUMMA - TOTAL	3460	18874	23590	8975	3336	755	59	59049	30444
KUOLLEENA SYNTYNEET - DÖDFÖDDA - STILLBIRTHS									
0 VUOTTA - ÅR - YEARS	10	45	23	4	4	4	-	90	51
1	2	16	15	7	1	-	-	41	21
2	1	21	12	4	1	-	-	39	26
3	-	6	20	4	2	-	-	32	14
4	-	9	14	4	-	-	-	27	12
5	-	1	17	1	1	-	-	20	11
6	-	2	7	3	-	-	-	12	5
7	-	-	6	4	1	-	-	11	5
8	-	-	11	2	-	-	-	13	4
9	-	-	5	3	2	-	-	10	6
10	-	-	-	3	3	-	-	6	4
11	-	-	-	3	4	2	-	9	4
12	-	-	-	1	1	-	-	2	1
13	-	-	-	2	1	1	-	4	2
14	-	-	-	1	1	1	-	3	1
15-19	-	-	-	3	9	1	-	13	6
20-24	-	-	-	-	1	1	-	2	2
25-29	-	-	-	-	-	2	-	2	1
30-	-	-	-	-	-	-	-	-	-
TUNT. - OKÄND - UNKNOWN	-	2	-	-	-	-	-	2	1
YHTEENSÄ - SUMMA - TOTAL	13	102	130	49	32	12	-	338	177

37. ELÄVÄNÄ JA KUOLLEENA SYNTYNEET AVIOISUUDEN JA SUKUPUOLEN MUKAAN KUUKAUSITTAIN 1975  
 LEVANDE FÖDDA OCH DÖDFÖDDA EFTER LEGITIMITET OCH KÖN MÅNADSVIS 1975  
 LIVE BIRTHS AND STILLBIRTHS BY LEGITIMACY, SEX AND MONTH 1975

KUUKAUSI MÅNAD MONTH	ELÄVÄNÄ SYNTYNEET - LEVANDE FÖDDA - LIVE BIRTHS							KUOLLEENA SYNTYNEET - DÖDFÖDDA - STILLBIRTHS						
	AVIOLAPSET I ÄKTENSKAP LEGITIMATE		AVIOTTOMAT UTOM ÄKTENSK. ILLEGITIMATE		YHTEENSÄ SUMMA TOTAL			AVIOLAPSET I ÄKTENSKAP LEGITIMATE		AVIOTTOMAT UTOM ÄKTENSK. ILLEGITIMATE		YHTEENSÄ SUMMA TOTAL		
	M	N	M	N	M	N	MS	M	N	M	N	M	N	MS
TAMMI - JANUARI - JANUARY	2448	2309	242	236	2690	2545	5235	17	14	-	2	17	16	33
HELMIKUU - FEBRUARI - FEBRUARY	2370	2161	213	245	2583	2406	4989	14	16	-	1	14	17	31
MAALISKUU - MARS - MARCH	2844	2646	278	311	3122	2957	6079	8	16	2	-	10	16	26
HUHTIKUU - APRIL - APRIL	2888	2772	276	246	3164	3018	6182	17	16	1	2	18	18	36
TOUKOKUU - MAJ - MAY	2730	2637	288	311	3018	2948	5966	16	12	3	2	19	14	33
KESÄKUU - JUNI - JUNE	2531	2327	274	253	2805	2580	5385	14	16	1	2	15	18	33
HEINÄKUU - JULI - JULY	2614	2391	315	252	2929	2643	5572	22	10	2	2	24	12	36
ELOKUU - AUGUSTI - AUGUST	2492	2312	287	321	2779	2633	5412	15	10	2	1	17	11	28
SYYSKUU - SEPTEMBER - SEPTEMBER	2502	2404	344	310	2846	2714	5560	10	13	2	-	12	13	25
LOKAKUU - OKTOBER - OCTOBER	2370	2232	247	272	2617	2504	5121	12	5	2	4	14	9	23
MARRASKUU - NOVEMBER - NOVEMBER	2264	2132	272	268	2536	2400	4936	14	16	2	3	16	19	35
JOULUKUU - DECEMBER - DECEMBER	2391	2282	337	272	2728	2554	5282	18	17	1	3	19	20	39
YHTEENSÄ - SUMMA - TOTAL	30444	28605	3373	3297	33817	31902	65719	177	161	18	22	195	183	378

38. SYNNYTYKSET AVIOISUUDEN JA SYNNYTTÄJIEN IÄN MUKAAN LÄÄNEITTÄIN 1975  
 BARNSBÖRDER I OCH UTOM AKTENSKAP EFTER BARNAFÖDERSKORNAS ÅLDER LÄNSVIS 1975  
 CONFINEMENTS BY LEGITIMACY, AGE OF MOTHER AND PROVINCE 1975

LÄÄNI LÄN PROVINCE	ÅIDIN IÅA - MODERN'S ÅLDER - AGE OF MOTHER								YHT. SUMMA TOTAL	SIITÅ-DÅRÅV-OF WHICH		
	-17	18-19	20-24	25-29	30-34	35-39	40-44	45-		KAKSOSS SYNNYT. 1)	KOLMOSS SYNNYT. 2)	NELOS SYNNYT. 3)
AVIOLLISIA SYNNYTYKSIA - BARNSBÖRDER I AKTENSKAP - LEGITIMATE CONFINEMENTS												
KOKO MÅA - HELA RIKET - WHOLE COUNTRY	526	2920	18782	23457	8882	3312	760	59	58698	673	7	1
KAUPUNGIT JA KAUPPALAT - STÅDER OCH KÖPINGAR - URBAN COMMUNES	309	1728	12239	15592	5502	1701	348	20	37439	411	6	1
MAALÅISKUNNAT - LANDSKOMMUNER - RURAL COMMUNES	217	1192	6543	7865	3380	1611	412	39	21259	262	1	-
UUDENMAAN - NYLANDS	93	446	3921	6478	2480	641	126	2	14187	173	1	-
TURUN-PORIN - ÅBO-BJÖRNEBORGS	96	440	2837	3304	1128	406	75	6	8292	86	1	-
AHVENANMAA - ÅLAND	-	6	75	88	33	12	4	-	218	4	-	-
HÅMEEN - TAVASTEHUS	54	375	2601	3123	1065	410	88	5	7721	79	-	-
KYMEN - KYMMENE	39	187	1392	1504	557	206	40	2	3927	34	1	-
MIKKELIN - S:T MICHELS	14	135	683	861	378	133	31	6	2241	33	2	-
POHJOIS-KARJALAN - NORRA KARELENS	34	130	702	722	306	113	31	1	2039	24	-	-
KUOPION - KUOPIO	27	160	1002	1134	428	176	37	4	2968	35	-	1
KESKI-SUOMEN - MELLERSTA FINLANDS	25	154	887	1211	405	165	37	6	2890	45	1	-
VAASAN - VASA	60	343	1850	2117	847	419	120	7	5763	65	-	-
OULUN - ULEÅBORGS	61	385	2060	2117	899	445	128	14	6109	75	-	-
LAPIN - LAPPLANDS	23	159	772	798	356	186	43	6	2343	20	1	-
AVIOTTOMIA SYNNYTYKSIA - BARNSBÖRDER UTOM AKTENSKAP - ILLEGITIMATE CONFINEMENTS												
KOKO MÅA - HELA RIKET - WHOLE COUNTRY	631	1277	2748	1319	402	209	57	2	6645	62	1	-
KAUPUNGIT JA KAUPPALAT - STÅDER OCH KÖPINGAR - URBAN COMMUNES	362	788	1806	954	290	150	36	1	4387	44	1	-
MAALÅISKUNNAT - LANDSKOMMUNER - RURAL COMMUNES	269	489	942	365	112	59	21	1	2258	18	-	-
UUDENMAAN - NYLANDS	126	301	722	451	131	54	18	1	1804	10	-	-
TURUN-PORIN - ÅBO-BJÖRNEBORGS	80	194	413	201	61	30	7	-	986	12	-	-
AHVENANMAA - ÅLAND	8	14	33	15	1	4	-	-	75	-	-	-
HÅMEEN - TAVASTEHUS	84	152	369	175	51	29	8	-	868	10	-	-
KYMEN - KYMMENE	40	71	147	63	28	18	2	-	369	6	-	-
MIKKELIN - S:T MICHELS	22	53	115	39	17	14	3	-	263	1	-	-
POHJOIS-KARJALAN - NORRA KARELENS	32	32	69	35	10	8	-	-	186	1	-	-
KUOPION - KUOPIO	39	69	127	48	18	11	1	-	313	4	-	-
KESKI-SUOMEN - MELLERSTA FINLANDS	40	78	149	56	27	13	5	-	368	5	1	-
VAASAN - VASA	55	90	174	72	16	5	7	-	419	5	-	-
OULUN - ULEÅBORGS	57	117	229	94	18	17	4	1	537	5	-	-
LAPIN - LAPPLANDS	48	106	201	70	24	6	2	-	457	3	-	-
YHTEENSÅ SYNNYTYKSIA - SUMMA BARNSBÖRDER - TOTAL												
KOKO MÅA - HELA RIKET - WHOLE COUNTRY	1157	4197	21530	24776	9284	3521	817	61	65343	735	8	1
KAUPUNGIT JA KAUPPALAT - STÅDER OCH KÖPINGAR - URBAN COMMUNES	671	2516	14045	16546	5792	1851	384	21	41826	455	7	1
MAALÅISKUNNAT - LANDSKOMMUNER - RURAL COMMUNES	486	1681	7485	8230	3492	1670	433	40	23517	280	1	-
KAKSOSSYNNYTYKSIA - TVILLINGSBÖRDER WITH TWINS	10	33	207	271	147	60	7	-	735	735	-	-
KOLMOSSYNNYTYKSIA - TRILLINGSBÖRDER WITH TRIPLETS	-	-	1	6	1	-	-	-	8	-	8	-
NELOSSYNNYTYKSIA - FYRLINGSBÖRDER WITH QUADRUPLTS	-	-	-	1	-	-	-	-	1	-	-	1

1) Tvillingsbörder - With twins

2) Trillingsbörder - With triplets

3) Fyrlingsbörder - With quadruplets

39. IKÄRYHMÄTTÄISET HEDELMÄLLISYYSLUVUT, ÄIDIN MEDIAANI-IKÄ SEKÄ BRUTTO- JA NETTOUSIUTUMISLUVUT 1961-75  
 ALDERSDIFFERENTIERADE FRUKTSAMHETSTAL, MODERNS MEDIANÅLDER SAMT BRUTTO- OCH NETTOREPRODUKTIONSTAL 1961-75  
 AGE SPECIFIC FERTILITY RATES, MEDIAN AGE OF MOTHER AND REPRODUCTION RATES 1961-75

ÄIDIN IKÄ MODERNS ÅLDER AGE OF MOTHER	VUOSIKESKIARVO MEDEL TAL PER ÅR ANNUAL MEAN			VUOSI ÅR YEAR				
	1961-65	1966-70	1971-75	1971	1972	1973	1974	1975
YLEINEN HEDELMÄLLISYYSLUKU <sup>1)</sup> ALLMÄNT FRUKTSAMHETSTAL <sup>1)</sup> GENERAL FERTILITY RATE <sup>1)</sup>	73.2	62.6	51.4	52.4	50.0	47.8	52.2	54.6
AVIOLLINEN HEDELMÄLLISYYS <sup>2)</sup> ÄKTENSKAPLIG FRUKTSAMHET <sup>2)</sup> LEGITIMATE FERTILITY <sup>2)</sup>								
15-19	524.4	505.5	438.2	456.3	444.6	409.8	435.1	442.4
20-24	324.9	274.6	217.1	224.2	212.3	200.0	220.2	229.9
25-29	203.9	165.3	139.7	139.6	135.6	129.7	141.4	151.0
30-34	119.0	91.6	66.4	69.3	63.2	60.7	67.3	71.5
35-39	66.9	47.1	27.3	29.7	25.7	25.4	26.9	28.6
40-44	27.8	16.7	7.3	8.5	7.3	6.7	6.9	7.0
45-49	3.0	1.8	0.6	0.7	0.6	0.6	0.6	0.5
MEDIAANI-IKÄ - MEDIANÅLDER - MEDIAN AGE	26.5	25.2	25.5	24.9	25.1	25.5	25.7	26.0
AVIOLLINEN JA AVIOTON HEDELMÄLLISYYS <sup>2)</sup> ÄKTENSKAPLIG OCH UTOMÄKTENSKAPLIG FRUKTSAMHET <sup>2)</sup> - LEGITIMATE AND ILLEGITIMATE FERTILITY <sup>2)</sup>								
15-19	30.7	34.7	27.9	29.7	28.6	26.2	27.2	27.5
20-24	156.7	131.9	104.3	111.3	104.3	96.5	103.9	105.5
25-29	156.0	125.9	106.6	107.5	103.9	98.9	107.7	113.9
30-34	98.8	76.5	55.8	58.1	53.2	51.2	56.7	59.6
35-39	55.7	39.7	23.3	25.2	21.9	21.7	23.0	24.7
40-44	22.5	13.7	6.1	7.1	6.1	5.7	5.8	5.9
45-49	2.2	1.4	0.5	0.6	0.5	0.5	0.5	0.4
MEDIAANI-IKÄ - MEDIANÅLDER - MEDIAN AGE	26.4	25.0	25.2	24.6	24.8	25.3	25.4	25.7
KOKONAISHEDELMÄLLISYYS <sup>3)</sup> SUMMERAD FRUKTSAMHET <sup>3)</sup> TOTAL FERTILITY RATE <sup>3)</sup>	2613.0	2119.0	1622.5	1697.5	1592.5	1503.5	1624.0	1687.5
BRUTTOUSIUTUMISLUKU BRUTTOREPRODUKTIONSTAL GROSS REPRODUCTION RATE	1.276	1.035	0.790	0.833	0.771	0.728	0.796	0.819
NETTOUSIUTUMISLUKU NETTOREPRODUKTIONSTAL NET REPRODUCTION RATE	1.236	1.009	0.770	0.812	0.751	0.709	0.776	0.799

- 1) Elävänä syntyneet 1 000 keskiikäkiluvun 15-49-vuotiaista naista kohti - Levande födda på 1 000 medelfolkmängdens 15-49-åriga kvinnor - Live births per 1 000 women of mean population at the age of 15-49.  
 2) Elävänä syntyneet keskiikäkiluvun 1 000 vastaavan ryhmän naista kohti - Levande födda på 1 000 kvinnor i motsvarande grupp av medelfolkmängden - Live births per 1 000 women in respective group of mean population.  
 3) Lasten laskettu määrä, jonka 1 000 naista synnyttää voimassa olevien hedelmällisyysasteiden vallitessa koko hedelmällisyyskauteensa olettaen ettei kukaan heistä kuolisi ennen tämän kauden päättymistä - Beräknad antal barn som 1 000 kvinnor får under hela sin reproduktionsperiod enligt aktuell fruktsamhet för utsatt att ingen dödlighet förekommer t.o.m. 49 år - Estimated number of children which 1 000 women will have during their whole period of fertility by prevailing fertility provided that none of them should die before this period has come to an end.

40. IKÄRYHMÄTTÄISET HEDELMÄLLISYYSLUVUT SEKÄ BRUTTO- JA NETTOUSIUTUMISLUVUT LÄÄNEITTÄIN  
 ALDERSDIFFERENTIERADE FRUKTSAMHETSTAL SAMT BRUTTO- OCH NETTOREPRODUKTIONSTAL LÄNSVIS  
 AGE SPECIFIC FERTILITY RATES AND REPRODUCTION RATES BY PROVINCE

LÄNI LÄN PROVINCE	ÄIDIN IKÄ - MODERNS ÅLDER - AGE OF MOTHER							LASTEN MÄÄRÄ <sup>1)</sup> 2) ANTAL BARN <sup>1)</sup> 2) NUMBER OF CHILDREN <sup>1)</sup> 2)	BRUTTOUSIUTUMISLUKU BRUTTOREPRODUKTIONSTAL GROSS REPRODUCTION RATE	NETTOUSIUTUMISLUKU <sup>2)</sup> NETTOREPRODUKTIONSTAL <sup>2)</sup> NET REPRODUCTION RATE <sup>2)</sup>
	15-19	20-24	25-29	30-34	35-39	40-44	45-49			
KOKO MAA - HELA RIKET - WHOLE COUNTRY	27.5	105.5	113.9	59.6	24.7	5.9	0.4	1 673	0.819	0.798
KAUPUNGIT JA KAUPP. - ST. O. KÖP. URBAN COMMUNES	29.6	104.1	110.6	56.0	20.7	4.7	0.2	1 617	0.791	0.772
MAALAISKUNNAT - LANDSKOMMUNER RURAL COMMUNES	25.0	108.1	121.1	66.7	31.2	7.9	0.7	1 787	0.875	0.852
LUDENMAAN - NYLANDS	25.1	91.2	108.4	57.6	18.9	4.4	0.1	1 516	0.738	0.720
TURUN-PORIN - ÅBO-BJÖRNEBORGS	30.5	110.5	111.7	53.6	21.0	4.1	0.3	1 646	0.823	0.803
AHVENANMAA - ÅLAND	36.5	119.1	105.1	54.3	26.8	7.6	-	1 729	0.832	0.817
HÄMEEN - TAVASTEHUS	25.7	100.9	105.8	50.7	21.8	4.9	0.2	1 538	0.758	0.740
KYMEN - KYMMENE	24.0	108.5	107.5	54.9	22.3	4.1	0.2	1 594	0.789	0.769
MIKKELIN - S:T MICHELS	23.6	96.5	114.5	68.0	24.7	5.6	0.9	1 656	0.813	0.793
POHJOIS-KARJALAN - NORRA KARELENS	26.0	108.9	117.2	65.1	25.7	6.3	0.2	1 731	0.837	0.814
KUOPION - KUOPIO	25.8	106.7	121.3	61.7	25.8	5.1	0.5	1 719	0.812	0.792
KESKI-SUOMEN - MELLERSTA FINLANDS	28.1	103.3	123.3	59.1	24.6	6.2	0.8	1 711	0.849	0.826
VAASAN - VASA	30.7	117.2	129.2	70.1	35.7	10.6	0.5	1 952	0.947	0.924
OULUN - ULEÅBORGS	30.9	128.9	134.3	77.1	40.3	11.7	1.3	2 103	1.015	0.988
LAPIN - LAPPLANDS	31.9	117.4	112.1	69.1	32.3	7.8	1.0	1 839	0.906	0.877

- 1) Lasten laskettu määrä, jonka 1 000 naista synnyttää koko hedelmällisyyskauteensa nykyisen hedelmällisyyden vallitessa ja kuolleisuuden huomioon ottaen - Beräknad antal barn, som 1 000 kvinnor föder under hela sin fruktsamhetsperiod då nuvarande fruktsamhet råder och med beaktande av dödligheten - Estimated number of children to be born by 1 000 women during their period of fertility, mortality being taken into account.  
 2) Lasten määrä ja nettousiutumislukuja laskettaessa käytetty vuosien 1966-70 eloonjäämislukuja - Vid beräkandet av antalet barn och nettoreproduktions-talen har dödlighetstalen för åren 1966-70 använts - When estimating the number of children and the net reproduction rates, the mortality rates for the years 1966-70 have been used.

41. LAILLISET RASKAUDEN KESKEYTTÄMISET SYNNYTYSTEN LUVUN SEKÄ NAISEN IÄN JA SIVIILISÄÄDYN MUKAAN 1966-70 JA 1973-75  
 LEGALA ABORTER EFTER ANTAL FÖRLOSSNINGAR SAMT KVINNANS ÅLDER OCH CIVILSTÅND 1966-70 OCH 1973-75  
 LEGAL ABORTIONS BY NUMBER OF DELIVERIES AND AGE AND MARITAL STATUS OF WOMAN 1966-70 AND 1973-75

SYNNYTYSTEN LUKU, NAISEN IÄN JA SIVIILISÄÄTY ANTAL FÖRLOSSNINGAR SAMT KVINNANS ÅLDER OCH CIVILSTÅND NUMBER OF DELIVERIES AND AGE AND MARITAL STATUS OF WOMAN	1966	1967	1968	1969	1970 <sup>1)</sup>	1973 <sup>2)</sup>	1974 <sup>2)</sup>	1975 <sup>2)</sup>
SYNNYTYSTEN LUKU ANTAL FÖRLOSSNINGAR NUMBER OF DELIVERIES								
0	1 543	1 768	2 074	2 583	4 756	9 571	9 921	9 879
1	721	752	815	1 078	2 108	3 752	3 826	4 044
2	995	1 044	1 247	1 641	2 808	4 784	4 525	4 044
3	816	854	956	1 275	2 130	2 739	2 505	1 975
4	536	526	552	779	1 501	1 452	1 421	1 074
5	289	327	321	422	762	526	399	326
6	141	173	155	200	353	313	162	129
7	78	78	80	98	149	166	50	32
8	40	39	37	54	65	40	12	22
9-	53	50	49	45	65	19	25	11
TUNTEMATON - OKÄND - UNKNOWN	7	7	2	-	60	-	-	11
IÄN - ÅLDER - AGE	LUKU - ANTAL - NUMBER							
-14	3	5	9	6	10	40	37	32
15	27	31	28	5	95	234	100	228
16	78	75	117	55	275	350	486	553
17	63	101	92	150	390	673	599	987
18	98	161	143	169	449	1 131	1 147	1 183
19	158	99	162	391	505	1 091	1 296	1 160
20-24	984	1 113	1 311	1 740	3 355	5 985	5 884	5 324
25-29	1 149	1 166	1 238	1 546	2 777	5 039	4 848	4 803
30-34	1 058	1 093	1 281	1 541	2 593	3 217	3 327	2 766
35-39	965	1 054	1 140	1 394	2 276	3 089	2 777	2 461
40-44	518	587	636	1 021	1 751	2 319	2 058	1 800
45-	87	87	93	143	236	194	287	250
TUNTEMATON - OKÄND - UNKNOWN	31	46	38	14	45	-	-	-
YHTEENSÄ - SUMMA - TOTAL	5 219	5 618	6 288	8 175	14 757	23 362	22 846	21 547
	o/oo <sup>3)</sup>							
-19	2.3	2.0	2.4	3.5	8.3	17.4	18.5	21.2
20-24	7.1	5.6	6.0	7.6	15.4	28.3	28.3	26.0
25-29	7.9	7.3	7.8	9.6	17.8	25.4	22.9	22.0
30-34	9.2	7.8	9.0	10.5	18.0	21.6	22.2	17.6
35-39	7.6	7.1	7.8	9.9	16.6	22.4	19.5	17.1
40-44	4.2	3.9	4.2	6.8	11.8	16.2	14.8	13.2
45-	0.7	0.6	0.6	1.0	1.6	1.3	2.0	1.7
KAIKKI - ALLA - ALL	4.6	4.9	5.4	7.0	12.7	19.7	19.1	17.9
SIVIILISÄÄTY - CIVILSTÅND MARITAL STATUS	%							
NAIMATON - OGIFT - SINGLE	30.8	32.6	32.2	33.3	34.6	43.2	45.3	47.8
NAIMISSA - GIFT - MARRIED	61.2	59.9	60.0	59.5	58.1	49.4	45.4	44.1
LESKI - ÄNKA - WIDOWED	2.0	1.8	1.9	1.8	1.3	1.0	1.0	1.5
EROTETTU - FRÄNSKILD - DIVORCED	6.0	5.7	5.9	5.4	5.9	6.1	8.2	6.6
TUNTEMATON - OKÄND - UNKNOWN	0.0	0.0	0.0	0.0	0.1	0.3	0.1	-
YHTEENSÄ - SUMMA - TOTAL	100.0	100.0	100.0	100.0	100.0	100.0	100.0	100.0

1) Uusi laki astui voimaan 1.6.1970. Laillisia raskauden keskeyttämiä 20 622 v. 1971 ja 22 146 v. 1972, mutta näiltä vuosilta ei ole jakaamaa saatavissa - Den nya lagen trädde i kraft den 1.6.1970. Legala aborter var 20 622 år 1971 och 22 146 år 1972, men fördelning fattas för dessa år - The new law came into force 1.6.1970. Legal abortions were 20 622 in 1971 and 22 146 in 1972, but there is no distribution for these years.

2) Perustuu otokseen - Baserar sig på ett sampel - Based on sample.

3) Keskiväkiluvun 1 000 vastaavan ikäryhmän naista kohti, -19-vuotiaat 15-19-vuotiaita kohti, 45-vuotiaat 45-49-vuotiaita kohti ja kaikki 15-49-vuotiaita kohti - På 1 000 medelfolkmängdens kvinnor i motsvarande ålder, -19-åriga på 15-19-åriga, 45-åriga på 45-49-åriga och alla på 15-49-åriga - Per 1 000 women in respective age group, -19 per 15-19 years old, 45- per 45-49 years old and all per 15-49 years old.

42. LAILLISET RASKAUDEN KESKEYTTÄMISET NAISEN IÄN JA ASUINPAIKAN MUKAAN 1975  
 LEGALA ABORTER EFTER KVINNANS ÅLDER OCH BONINGSORT 1975  
 LEGAL ABORTIONS BY AGE AND PLACE OF RESIDENCE OF WOMAN 1975

ASUINPAIKKA BONINGSORT PLACE OF RESIDENCE	NAISEN IKÄ - KVINNANS ÅLDER - AGE OF WOMAN								YHTEENSÄ SUMMA TOTAL	MEDIANI-ikä MEDIANÅLDER MEDIAN AGE	o/oo <sup>1)</sup>
	-19	20-24	25-29	30-34	35-39	40-44	45-				
LÄÄNI - LÄN - PROVINCE											
UUDENMAAN - NYLANDS	1 085	1 778	1 713	878	759	422	98	6 733	25.97	22.26	
TURUN-PORIN - ÅBO-BJÖRNEBORGS	564	651	585	455	293	217	54	2 819	26.16	16.26	
AHVENANMAA - ÅLAND	32	-	21	22	22	11	-	108	29.73	21.37	
HÄMEEN - TAVASTEHUS	662	780	737	488	336	304	22	3 329	26.01	19.61	
KYMEN - KYMMENE	184	315	304	152	184	195	11	1 345	27.35	15.79	
MIKKELIN - S:T MICHELS	108	163	163	119	108	33	22	716	27.17	14.13	
POHJOIS-KARJALAN - NORRA KARELENS	130	184	76	33	22	66	-	511	22.91	11.99	
KUOPION - KUOPIO	228	206	108	163	163	140	-	1 008	27.74	16.26	
KESKI-SUOMEN - MELLERSTA FINLANDS	218	238	196	87	97	76	32	944	24.91	15.63	
VAASAN - VASA	325	293	401	119	152	119	-	1 409	25.58	13.89	
OULUN - ULEÅBORGS	358	434	336	163	238	119	11	1 659	25.06	16.44	
LAPIN - LAPPLANDS	249	282	152	87	87	76	-	933	23.36	18.86	
ULKOMAAT - UTlandet - ABROAD	-	-	11	-	-	11	-	22			
TUNTEMATON - OKÄND - UNKNOWN	-	-	-	-	-	11	-	11			
YHTEENSÄ - SUMMA - TOTAL	4 143	5 324	4 803	2 766	2 461	1 800	250	21 547	25.86	17.90	
KAUPUNGIT JA KAUPPALAT STÄDER OCH KÖPINGAR URBAN COMMUNES	2 842	3 762	3 665	1 974	1 670	1 105	196	15 214	25.87	20.10	
MAALAIKUNNAT LANDSKOMMUNER RURAL COMMUNES	1 301	1 562	1 127	792	791	673	54	6 300	25.77	14.10	

1) o/oo keskiikäluvun 15-49-vuotiaista naisista - På 1 000 av medelfolkmängdens kvinnor i ålder 15-49 - Per 1 000 of women of mean population at the age of 15-49 years.

43. LAILLISET RASKAUDEN KESKEYTTÄMISET NAISEN IÄN JA SIVIILISÄÄDYN MUKAAN 1975  
 LEGALA ABORTER EFTER KVINNANS ÅLDER OCH CIVILSTÄND 1975  
 LEGAL ABORTIONS BY AGE AND MARITAL STATUS OF WOMAN 1975

SIVIILISÄÄTY CIVILSTÄND MARITAL STATUS	IKÄ - ÅLDER - AGE								YHTEENSÄ SUMMA TOTAL
	-19	20-24	25-29	30-34	35-39	40-44	45-		
NAIMATON - OGIFT - SINGLE	3 991	3 979	1 594	456	217	65	-	10 302	
NAIMISSA - GIFT - MARRIED	141	1 052	2 428	1 779	1 865	1 507	228	9 000	
LESKI - ÄNKA - WIDOWED	-	-	22	76	108	98	11	315	
ASUMUSEROSSA - BOSKILLNAD LIVING LEGALLY SEPARATED	-	87	119	22	-	-	-	228	
ASUJ ERILLÄÄN - LEVER ÅTSKILDA MARRIED LIVING SEPARATED	11	54	120	54	22	11	-	272	
EROTETTU - FRÄNSKILD - DIVORCED	-	152	520	379	249	119	11	1 430	
YHTEENSÄ - SUMMA - TOTAL	4 143	5 324	4 803	2 766	2 461	1 800	250	21 547	

44. KUOLLEET, KUOLLEISUUS JA IMEVÄISKUOLLEISUUS SUKUPUOLEN MUKAAN 1961-75  
DÖDA, DÖDLIGHET OCH SPÄDBARNSDÖDLIGHET EFTER KÖN 1961-75  
DEATHS, MORTALITY AND INFANT MORTALITY RATES BY SEX 1961-75

VUOSI ÅR YEAR	KAIKKI KUOLLEET - ALLA DÖDA - ALL DEATHS						0-V. KUOLLEET - 0-ÄRIGA DÖDA - INFANT DEATHS					
	LUKU - ANTAL - NUMBER			o/oo <sup>1)</sup>			LUKU - ANTAL - NUMBER			o/oo <sup>2)</sup>		
	M	N	MS	M	N	MS	M	N	MS	M	N	MS
1961	20 714	19 902	40 616	9.6	8.6	9.1	959	748	1 707	22.9	18.6	20.8
1962	22 268	20 621	42 889	10.3	8.8	9.6	962	708	1 670	23.1	17.8	20.5
1963	21 939	20 071	42 010	10.1	8.6	9.3	837	659	1 496	19.9	16.4	18.2
1964	22 228	20 284	42 512	10.1	8.6	9.4	815	554	1 369	19.8	14.1	17.0
1965	23 261	21 212	44 473	10.6	9.0	9.7	806	565	1 371	20.2	14.9	17.6
1966	22 837	20 711	43 548	10.3	8.8	9.5	651	513	1 164	16.5	13.5	15.0
1967	23 289	20 501	43 790	10.5	8.6	9.5	646	500	1 146	16.3	13.3	14.8
1968	23 798	21 215	45 013	10.6	8.9	9.7	603	461	1 064	16.0	12.8	14.5
1969	24 456	21 510	45 966	10.9	9.0	9.9	557	405	962	16.1	12.3	14.3
1970	23 797	20 322	44 119	10.7	8.5	9.6	483	371	854	14.6	11.8	13.2
1971	24 655	21 221	45 876	11.1	8.9	9.9	457	317	774	14.7	10.6	12.7
1972	23 581	20 377	43 958	10.5	8.5	9.5	426	281	707	14.0	9.9	12.0
1973	23 714	19 696	43 410	10.5	8.2	9.3	355	249	604	12.1	9.1	10.6
1974	24 295	20 381	44 676	10.7	8.4	9.5	393	296	689	12.3	9.7	11.0
1975	23 901	19 927	43 828	10.5	8.2	9.3	373	257	630	11.0	8.1	9.6

1) o/oo keskiikäkiluvusta - På 1 000 av medelfolkmängden - Per 1 000 of mean population  
2) o/oo elävänä syntyneistä - På 1 000 levande födda - Per 1 000 live births

45. KUOLLEET KUUKAUSITTAIN 1966-75  
DÖDA MÅNADSVIS 1966-75  
DEATHS BY MONTHS 1966-75

KUUKAUSI MÅNAD MONTH	KUOLLEIDEN MÄÄRÄ - ANTAL DÖDA - NUMBER OF DEATHS						1 200:N JAKAUMA <sup>1)</sup> - FÖRDELNING AV 1 200 <sup>1)</sup> - DISTRIBUTION OF 1 200 <sup>1)</sup>					
	1966-70 <sup>2)</sup>		1971-75 <sup>2)</sup>		1975		1966-70		1971-75		1975	
	KAIKKI ALLA ALL	0-VUOT. 0-ÄRIGA 0 YEAR OLD	KAIKKI ALLA ALL	0-VUOT. 0-ÄRIGA 0 YEAR OLD	KAIKKI ALLA ALLA	0-VUOT. 0-ÄRIGA 0 YEAR OLD	KAIKKI ALLA ALL	0-VUOT. 0-ÄRIGA 0 YEAR OLD	KAIKKI ALLA ALL	0-VUOT. 0-ÄRIGA 0 YEAR OLD	KAIKKI ALLA ALL	0-VUOT. 0-ÄRIGA 0 YEAR OLD
TAMMIKUU - JANUARI	4 167	100	4 008	60	4 261	49	110	113	106	104	114	91
HELMIKUU - FEBRUARI	3 813	81	3 659	57	4 051	60	111	102	107	108	120	124
MAALISKUU - MARS	3 824	85	3 766	54	3 707	55	101	97	100	94	99	103
HUHTIKUU - APRIL	3 619	92	3 520	55	3 464	58	99	107	97	98	96	112
TOUKOKUU - MAJ	3 743	98	3 686	60	3 633	54	99	111	98	104	98	101
KESÄKUU - JUNI	3 666	88	3 664	60	3 557	42	100	103	101	106	99	81
HEINÄKUU - JULI	3 563	86	3 711	56	3 479	58	94	98	98	97	93	108
ELOKUU - AUGUST	3 460	81	3 477	61	3 480	57	92	92	92	106	93	106
SYYSKUU - SEPTEMBER	3 390	81	3 462	53	3 385	56	93	95	95	95	94	108
LOKAKUU - OKTOBER	3 671	84	3 608	53	3 487	33	97	95	96	91	94	62
MARRASKUU - NOVEMBER	3 581	79	3 585	52	3 382	44	98	92	98	93	94	85
JOULUKUU - DECEMBER	3 990	83	4 204	60	3 942	64	106	95	112	104	106	119
YHTEENSÄ - SUMMA - TOTAL	44 487	1 038	44 350	681	43 828	630	1 200	1 200	1 200	1 200	1 200	1 200

1) Kuukausien todellinen pituus otettu huomioon - Beaktande månadernas verkliga längd - In view of the real length of the months.  
2) Vuosikeskiarvo - Årsmedeltal - Annual mean.

46. KUOLLEISUUSINDEKSIT SUKUPUOLEN JA IÄN MUKAAN 1951-75  
INDEX FÖR DÖDLIGHETEN EFTER KÖN OCH ÅLDER 1951-75  
INDEX OF MORTALITY BY SEX AND AGE 1951-75

VUOSI ÅR YEAR	MIHET - MÄN - MEN							NAISET - KVINNOR - WOMEN						
	0	1-14	15-29	30-49	50-64	65-	YHT. D SUMMA <sup>1)</sup> TOTAL	0	1-14	15-29	30-49	50-64	65-	YHT. D SUMMA <sup>1)</sup> TOTAL
1951-55	100	100	100	100	100	100	100	100	100	100	100	100	100	100
1956-60	76	75	80	91	95	96	92	75	88	64	89	88	96	91
1961-65	59	58	75	89	99	98	90	57	63	55	78	85	97	89
1966-70	44	58	70	91	102	97	90	45	50	45	70	81	90	81
1971-75	35	50	80	89	96	89	84	33	50	45	59	71	77	70
1971	40	50	75	98	103	95	90	37	50	45	67	78	86	76
1972	38	50	80	91	96	89	84	34	50	45	59	74	80	72
1973	33	50	80	85	96	88	83	31	50	45	56	68	75	67
1974	35	42	75	87	94	89	83	35	37	45	59	69	75	69
1975	31	42	85	81	90	86	80	28	37	45	59	68	71	65

1) Yleiset kuolleisuusluvut vakioitu iän suhteen käyttämällä vakioikäkilukuna viisivuotiskauden 1951-55 keskiikäkilukuja - Åldersstandardiserade allmänna dödstal; medelfolkmängden för 1951-55 använts som standardbefolkning - Age-standardised general death rates; mean population of 1951-55 as standard population.







50. KUOLLEET SYNTYMÄVUODEN, IÄN, SIVIILISÄÄDYN JA SUKUPUOLEN MUKAAN 1975  
 DÖDA EFTER FÖDELSEÅR, ÅLDER CIVILSTÄND OCH KÖN 1975  
 DEATHS BY YEAR OF BIRTH, AGE, MARITAL STATUS AND SEX 1975

SYNTYMÄ- VUOSI FÖDELSEÅR YEAR OF BIRTH	IKÄ ÅLDER AGE	YHTEENSÄ SUMMA TOTAL			NAIMATTOMAT OGIFTA SINGLE		NAIMISSA OLE- VAT-GIFTA MARRIED		LESKET-ÄNKLIN- GAR O. ÄNKOR WIDOWED		EROTETUT FRÄNSKILDA DIVORCED	
		MS	M	N	M	N	M	N	M	N	M	N
1975	0	570	339	231	339	231						
1974	0	60	34	26	34	26						
	1	19	11	8	11	8						
1973	1	36	20	16	20	16						
	2	15	10	5	10	5						
1972	2	22	9	13	9	13						
	3	10	6	4	6	4						
1971	3	16	9	7	9	7						
	4	18	13	5	13	5						
1970	4	23	15	8	15	8						
	5	13	9	4	9	4						
1969	5	12	7	5	7	5						
	6	11	5	6	5	6						
1968	6	13	13		13							
	7	21	13	8	13	8						
1967	7	19	12	7	12	7						
	8	11	6	5	6	5						
1966	8	14	8	6	8	6						
	9	14	8	6	8	6						
1965	9	9	4	5	4	5						
	10	12	8	4	8	4						
1964	10	4	3	1	3	1						
	11	10	7	3	7	3						
1963	11	12	4	8	4	8						
	12	11	8	3	8	3						
1962	12	20	14	6	14	6						
	13	18	9	9	9	9						
1961	13	7	5	2	5	2						
	14	14	12	2	12	2						
1960	14	16	10	6	10	6						
	15	24	17	7	17	7						
1959	15	21	14	7	14	7						
	16	31	19	12	19	12						
1958	16	28	20	8	20	8						
	17	34	30	4	30	4						
1957	17	36	29	7	29	7						
	18	37	30	7	30	7						
1956	18	42	33	9	33	9						
	19	47	40	7	39	7	1					
1955	19	47	35	12	35	12						
	20	29	23	6	23	6						
1954	20	52	41	11	38	11	3					
	21	62	48	14	46	14	2					
1953	21	56	47	9	42	9	4				1	
	22	39	35	4	34	3	1	1				
1952	22	35	26	9	21	6	5	2				1
	23	46	33	13	27	7	6	6				
1951	23	53	42	11	34	7	7	3			1	1
	24	71	56	15	43	8	12	7			1	
1950	24	48	39	9	27	2	10	6			2	1
	25	40	31	9	24	5	6	4	1			
1949	25	49	41	8	29	4	8	4			4	
	26	49	39	10	27	6	9	4			3	
1948	26	42	32	10	24	4	4	6	1		3	
	27	59	45	14	23	5	17	8			5	1
1947	27	48	36	12	15	5	18	5			3	2
	28	62	55	7	27	2	19	5			9	
1946	28	56	45	11	22	5	15	6			8	
	29	58	44	14	19	5	21	7			4	2
1945	29	68	58	10	26	4	24	6			8	
	30	43	30	13	14	2	11	10			5	1

50. (JATK. - FORTS. - CONT.)

SYNTYMÄ- VUOSI FÖDELSEÅR YEAR OF BIRTH	IKÄ ÅLDER AGE	YHTEENSÄ SUMMA TOTAL			NAIMATTOMAT OGIFTA SINGLE		NAIMISSA OLE- VAT-GIFTA MARRIED		LESKET-ÄNKLI- GAR O. ÄNKOR WIDOWED		EROTETUT FRÄNSKILDA DIVORCED	
		MS	M	N	M	N	M	N	M	N	M	N
1944	30	55	44	11	19	2	23	8			2	1
	31	50	36	14	16	4	18	7		1	2	2
1943	31	46	36	10	20	3	14	6			2	1
	32	29	21	8	8	1	9	7			4	
1942	32	33	25	8	13	2	11	5			1	1
	33	44	32	12	10	4	16	8			6	
1941	33	47	36	11	12	4	19	6			5	1
	34	61	45	16	20	1	17	12			8	3
1940	34	31	21	10	9	4	10	6			2	
	35	50	38	12	10	4	25	5		1	3	2
1939	35	61	43	18	20	2	17	14		1	6	1
	36	68	47	21	20	7	24	13			3	1
1938	36	56	46	10	8	1	34	8			4	1
	37	61	50	11	16	3	27	5		1	7	2
1937	37	49	31	18	12	4	16	11		1	3	2
	38	64	42	22	10	6	26	14			6	2
1936	38	68	56	12	17	5	33	5			6	2
	39	71	50	21	12	4	30	11			8	6
1935	39	73	58	15	18		35	12			5	3
	40	84	60	24	15	6	34	14			11	4
1934	40	77	55	22	21	7	23	13	1	1	10	1
	41	79	55	24	12	2	31	16	2	2	10	4
1933	41	76	49	27	15	1	23	21	2	3	9	2
	42	75	59	16	17	2	36	13			6	1
1932	42	87	67	20	17	3	39	14			11	3
	43	94	70	24	15	6	44	13	1	2	10	3
1931	43	90	69	21	13	3	47	14		2	9	2
	44	132	100	32	28	4	64	26	1	1	7	1
1930	44	139	110	29	26	8	64	17	5	3	15	1
	45	122	92	30	25	2	61	25		2	6	1
1929	45	131	92	39	24	8	59	26	1	3	8	2
	46	146	104	42	21	9	75	26	1	4	7	3
1928	46	138	93	45	23	8	58	29		3	12	5
	47	148	105	43	26	8	69	26	1	3	9	6
1927	47	160	117	43	23	7	81	28	1	3	12	5
	48	133	102	31	26	5	66	20	1	2	9	4
1926	48	148	113	35	19	7	75	21	1	2	18	5
	49	171	139	32	27	3	94	24	2	2	16	3
1925	49	211	154	57	30	7	112	45	3	2	9	3
	50	186	138	48	31	10	94	25	4	6	9	7
1924	50	180	133	47	30	8	94	35	1	1	8	3
	51	216	155	61	29	8	111	41		7	15	5
1923	51	217	150	67	25	10	106	46	7	5	12	6
	52	190	130	60	27	10	83	39	5	8	15	3
1922	52	195	136	59	27	8	94	31	3	13	12	7
	53	249	173	76	27	11	130	45	4	12	12	8
1921	53	234	165	69	25	13	121	43	7	5	12	8
	54	260	196	64	31	14	131	35	11	9	23	6
1920	54	247	158	89	18	9	123	60	4	13	13	7
	55	246	165	81	26	14	115	46	8	12	16	9
1919	55	236	163	73	34	11	113	41	10	16	6	5
	56	177	118	59	11	11	96	33	3	10	8	5
1918	56	239	152	87	24	10	118	45	1	24	9	8
	57	291	222	69	23	11	168	39	16	14	15	5
1917	57	287	190	97	32	17	130	53	10	18	18	9
	58	283	186	97	26	8	132	68	12	12	16	9
1916	58	261	176	85	27	11	129	49	10	19	10	6
	59	315	200	115	25	18	151	59	8	27	16	11
1915	59	311	190	121	29	16	121	67	20	30	20	8
	60	350	243	107	28	10	190	68	9	21	16	8
1914	60	342	236	106	39	24	168	63	16	13	13	6
	61	393	267	126	41	20	188	60	20	36	18	10
1913	61	424	259	165	34	33	192	64	14	54	19	14
	62	443	317	126	44	22	230	67	20	25	23	12

SYNTYMÄ- VUOSI FÖDELSEÅR YEAR OF BIRTH	IKÄ ÅLDER AGE	YHTEENSÄ SUMMA TOTAL			NAIMATTOMAT ÖGIFTA SINGLE		NAIMISSA OLE- VAT-GIFTA MARRIED		LESKET-ÄNKLI- GAR O. ÄNKOR WIDOWED		EROTETUT FRÄNSKILDA DIVORCED	
		MS	M	N	M	N	M	N	M	N	M	N
1912	62	468	320	148	33	23	245	76	18	40	24	9
	63	482	314	168	32	33	244	81	24	47	14	7
1911	63	449	288	161	37	20	209	76	24	48	18	17
	64	492	336	156	38	31	244	71	30	44	24	10
1910	64	533	350	183	26	26	260	83	43	61	21	13
	65	559	366	193	38	28	274	86	33	64	21	15
1909	65	599	384	215	46	46	275	102	35	57	28	10
	66	573	372	201	40	30	279	77	38	84	15	10
1908	66	553	350	203	37	36	267	93	30	63	16	11
	67	605	385	220	29	35	279	92	50	73	27	20
1907	67	626	387	239	48	34	278	93	44	98	17	14
	68	670	374	296	46	58	260	96	44	126	24	16
1906	68	620	366	254	50	41	253	94	40	107	23	12
	69	637	379	253	45	43	266	82	51	116	17	12
1905	69	604	347	257	30	44	243	95	58	108	16	10
	70	590	330	260	36	47	232	83	49	112	13	18
1904	70	665	392	273	48	53	274	86	59	120	11	14
	71	703	367	336	44	59	245	99	65	159	13	19
1903	71	653	371	282	45	54	254	71	62	145	10	12
	72	629	346	283	46	54	214	80	72	137	14	12
1902	72	638	335	303	34	60	214	93	72	136	15	14
	73	682	341	341	30	64	223	88	76	174	12	15
1901	73	675	352	323	36	67	228	78	75	161	13	17
	74	690	323	367	43	58	194	100	77	192	9	17
1900	74	685	342	343	26	63	238	78	75	195	3	7
	75	707	322	385	26	75	212	75	73	221	11	14
1899	75	708	333	375	33	62	204	95	87	209	9	9
	76	650	276	374	27	72	179	72	62	220	8	10
1898	76	699	309	390	31	67	185	74	85	239	8	10
	77	678	298	380	26	72	194	59	70	233	8	16
1897	77	663	288	375	28	77	155	59	97	226	8	13
	78	657	286	371	22	63	160	48	98	248	6	12
1896	78	686	290	396	28	66	167	51	90	264	5	15
	79	628	283	345	32	52	146	41	99	237	6	15
1895	79	658	268	390	32	70	128	44	101	263	7	13
	80	595	249	346	25	61	124	53	93	220	7	12
1894	80	553	216	337	23	66	111	37	80	217	2	17
	81	553	226	327	24	54	107	39	93	219	2	15
1893	81	528	186	342	20	62	82	31	78	232	6	17
	82	499	177	322	19	64	81	34	71	214	6	10
1892	82	545	211	334	17	62	101	35	91	220	2	17
	83	487	169	318	8	69	88	24	70	218	3	7
1891	83	521	188	333	16	72	63	23	104	227	5	11
	84	465	147	318	14	55	60	23	71	228	2	12
1890	84	431	141	290	6	61	58	17	76	208	1	4
	85	349	129	220	9	39	51	14	65	161	4	6
1889	85	368	134	234	11	49	46	12	71	169	6	4
	86	338	116	222	9	58	49	11	57	146	1	7
1888	86	346	109	237	3	50	36	15	65	165	5	7
	87	319	103	216	10	29	33	7	60	173		7
1887	87	322	96	226	11	39	30	9	55	172		6
	88	261	79	182	8	36	24	8	47	134		4
1886	88	266	73	193	7	43	13	11	52	133	1	6
	89	183	54	129	3	17	14	3	37	104		5
1885	89	219	71	148	8	27	18	5	41	114	4	2
	90	168	55	113	3	19	12	4	38	88	2	2
1884	90	178	61	117	4	24	20	5	35	86	2	2
	91	126	30	96	2	17	5	2	23	77		
1883	91	127	33	94	6	15	5	1	22	76		2
	92	95	25	70		11	4	3	21	55		1
1882	92	86	22	64	4	15	3	1	15	45		3
	93	60	14	46	2	10	1		11	36		
1881	93	54	15	39	1	10	4	1	10	28		
	94	56	13	43		9	3		10	33		1

50. (JATK. - FORTS. - CONT.)

SYNTYMÄ- VUOSI FÖÖFI SEÄR YEAR OF BIRTH	IKÄ ÅLDER AGE	YHTEENSÄ SUMMA TOTAL			NAIMATTOMAT OGIFTA SINGLE		NAIMISSA OLE- VAT-GIFTA MARRIED		LESKET-ÄNKLI- GAR O. ÄNKOR WIDOWED		EROTETUT FRÄNSKILDA DIVORCED	
		MS	M	N	M	N	M	N	M	N	M	N
1880	94 95	39 39	16 9	23 30	2 7	9	2 1	1 1	11 8	15 20	1	
1879	95 96	36 25	14 3	22 22	1 1	3	4		9 2	19 22		
1878	96 97	29 14	9 4	20 10		5 2	1 1	1	8 3	14 8		
1877	97 98	8 9	3 1	5 8		1	1 1		2	5 7		
1876	98 99	7 4	1	6 4		2 1			1	3 3		1
1875	99 100	3 6	1 3	2 3	1	1			1 2	2 2		
1874	100 101	1 3		1 3		1				1 2		
1873	101 102	1 1		1 1						1 1		
1872	102	1		1						1		
1871	103	2	1	1	1					1		
1867	107	1		1						1		
YHT. - SUMMA - TOTAL		43828	23901	19927	4415	4081	14269	5108	3963	9808	1254	930

51. KUOLLEISUUS IÄN, SIVILISÄÄDYN JA SUKUPUOLEN MUKAAN 1975  
DÖDLIGHET EFTER ÅLDER, CIVILSTÄND OCH KÖN 1975  
MORTALITY RATES BY AGE, MARITAL STATUS AND SEX 1975

IKÄ ÅLDER AGE	YHTEENSÄ SUMMA TOTAL			NAIMATTOMAT OGIFTA SINGLE		NAIMISSA O- LEVAT-GIFTA MARRIED		LESKET-ÄNK- LINGAR O. ÄNKOR WIDOWED		EROTETUT FRÄNSKILDA DIVORCED	
	MS	M	N	M	N	M	N	M	N	M	N
KOKO MAA - HFLA RIKET WHOLE COUNTRY											
- 4	2.6	3.0	2.2	3.0	2.2	-	-	-	-	-	-
5 - 9	0.4	0.5	0.3	0.5	0.3	-	-	-	-	-	-
10 - 14	0.3	0.4	0.2	0.4	0.2	-	-	-	-	-	-
15 - 19	0.9	1.3	0.4	1.3	0.4	0.9	-	-	-	-	-
20 - 24	1.2	1.8	0.5	2.0	0.6	1.1	0.3	-	-	4.6	1.1
25 - 29	1.2	1.8	0.5	2.7	0.9	1.0	0.4	14.0	-	7.2	0.6
30 - 34	1.4	2.0	0.7	4.3	1.2	1.2	0.6	-	0.7	5.1	1.2
35 - 39	2.1	3.1	1.1	6.0	2.2	2.3	0.8	-	1.6	7.5	2.6
40 - 44	3.4	5.0	1.8	8.9	2.8	3.6	1.5	14.8	3.0	15.0	2.6
45 - 49	5.2	7.8	2.7	12.6	3.9	6.6	2.4	7.0	2.8	15.5	4.0
50 - 54	8.0	12.4	4.4	19.4	5.8	10.7	3.8	19.3	4.8	23.7	6.7
55 - 59	11.8	18.1	7.0	29.7	8.1	15.6	6.2	29.6	7.6	34.6	10.2
60 - 64	18.9	29.8	10.9	41.3	13.3	26.9	10.1	39.1	10.4	52.1	14.5
65 - 69	29.6	45.0	19.2	54.5	20.7	41.4	18.0	54.3	19.5	76.6	22.1
70 - 74	45.8	65.1	34.4	78.7	36.5	59.8	32.0	78.4	34.7	80.1	38.5
75 - 79	75.1	98.4	63.3	103.6	59.5	92.5	56.5	108.9	66.6	115.4	64.7
80 - 84	121.5	145.9	110.7	149.1	108.6	134.3	106.3	159.7	110.6	150.0	141.1
85 - 89	190.9	222.0	178.9	216.4	177.1	206.9	177.7	230.0	178.3	308.8	216.0
90 -	290.9	342.8	274.5	323.7	263.0	290.0	281.7	360.8	277.5	666.7	266.7
YHTEENSÄ-SUMMA-TOTAL	9.3	10.5	8.2	3.9	3.9	13.6	4.8	84.1	38.8	23.6	11.3

52. ENSIMMÄISELLÄ IKÄVUODELLA KUOLLEET IÄN JA SUKUPUOLEN MUKAAN 1975  
DÖDA UNDER FÖRSTA LEVNADSÅRET EFTER ÅLDER OCH KÖN 1975  
INFANT DEATHS BY AGE AND SEX 1975

IKÄ ÅLDER AGE	KOKO MAA HELA RIKET WHOLE COUNTRY			KAUP. JA KAUPP. ST. O. KÖP. URBAN COMMUNES	MAALAIK- KUNNAT LANDSK. RURAL COMMUNES	IKÄ ÅLDER AGE	KOKO MAA HELA RIKET WHOLE COUNTRY			KAUP. JA KAUPP. ST. O. KÖP. URBAN COMMUNES	MAALAIK- KUNNAT LANDSK. RURAL COMMUNES
	MS	M	N	MS	MS		MS	M	N	MS	MS
0 VRK - DYGN - DAY	172	110	62	114	58	25 VRK - DYGN - DAYS	-	-	-	-	-
1 " " DAY	125	77	48	81	44	26 " " "	2	1	1	-	2
2 " " DAYS	45	33	12	33	12	27 " " "	1	-	1	1	-
3 " " "	24	14	10	16	8	28 " " "	2	1	1	2	-
4 " " "	25	17	8	11	14	29 " " "	2	1	1	1	1
5 " " "	17	10	7	12	5	YHT. - SUMMA - TOTAL	492	302	190	325	167
6 " " "	10	4	6	8	2						
7 " " "	6	4	2	4	2						
8 " " "	4	-	4	1	3						
9 " " "	9	3	6	5	4	1 KK - MIN. - MONTH	29	19	10	18	11
						2 " " MONTHS	30	14	16	16	14
10 " " "	5	4	1	4	1	3 " " "	14	5	9	9	5
11 " " "	3	2	1	2	1	4 " " "	14	7	7	9	5
12 " " "	3	1	2	3	-	5 " " "	8	6	2	5	3
13 " " "	5	3	2	5	-	6 " " "	11	6	5	5	6
14 " " "	5	4	1	4	1	7 " " "	6	5	1	4	2
15 " " "	3	1	2	3	-	8 " " "	7	3	4	5	2
16 " " "	5	1	4	2	3	9 " " "	8	2	6	5	3
17 " " "	2	1	1	2	-	10 " " "	6	4	2	3	3
18 " " "	2	1	1	2	-	11 " " "	5	-	5	3	2
19 " " "	-	-	-	-	-	KAIKKIAAN SUMMA UNDER 1 ÅR TOTAL INFANT DEATHS	630	373	257	407	223
20 " " "	3	1	2	1	2						
21 " " "	2	1	1	2	-						
22 " " "	3	3	-	2	1						
23 " " "	2	1	1	1	1						
24 " " "	5	3	2	3	2						

53. IMEVÄISKUOLLEISUUS LÄÄNEITTÄIN 1975  
SPÅDSBARNDÖDLIGHET LÄNSVIS 1975  
INFANT MORTALITY RATES BY PROVINCE 1975

LÄÄNI LÄN PROVINCE	1) KUOLLEISUUS ENSIMMÄISENÄ - DÖDLIGHET UNDER FÖRSTA - MORTALITY DURING THE FIRST											
	ELINUVUOROKAUTENA LEVNADSDYGNET DAY OF LIFE			ELINVIKKONA LEVNADSVECKAN WEEK OF LIFE			ELINKUUKAUTENA <sup>2)</sup> LEVNADSMÄNADEN <sup>2)</sup> MONTH OF LIFE <sup>2)</sup>			ELINUVUOTENA LEVNADSÅRET YEAR OF LIFE		
	MS	M	N	MS	M	N	MS	M	N	MS	M	N
KOKO MAA - HELA RIKET - WHOLE COUNTRY	2.6	3.3	1.9	6.4	7.8	4.8	7.5	8.9	5.9	9.6	11.0	8.1
KAUPUNGIT JA KAUPPALAT - STÄDER OCH KÖPNINGAR - URBAN COMMUNES	2.7	3.5	1.9	6.5	8.1	4.9	7.7	9.2	6.1	9.7	11.1	8.2
MAALAIKUNNAT - LANDSKOMMUNER - RURAL COMMUNES	2.5	2.8	2.1	6.0	7.4	4.6	7.0	8.3	5.7	9.4	10.8	7.8
UUDENMAAN - NYLANDS	2.7	3.8	1.5	5.5	7.0	3.9	6.5	7.9	4.9	8.9	10.0	7.7
TURUN-PORIN - ÅBO-BJÖRNEBORGS	2.4	3.2	1.5	6.4	6.6	6.3	7.5	7.5	7.6	9.8	10.2	9.5
AHVENANMAA - ÅLAND	6.8	6.5	7.1	10.1	12.9	7.1	10.1	12.9	7.1	10.1	12.9	7.1
HÄMEEN - TAVASTEHS	2.6	3.4	1.7	5.6	7.7	3.3	6.7	9.1	4.3	8.6	11.3	5.7
KYMEN - KYMMENE	1.9	1.4	2.4	6.0	6.8	5.2	8.1	8.7	7.6	10.0	11.4	8.5
MIKKELIN - S:T MICHELS	3.6	3.1	4.1	6.7	7.0	6.5	7.9	7.0	9.0	9.9	8.5	11.4
POHJOIS-KARJALAN - NÖRRA KARELENS	3.6	2.6	4.7	8.0	8.6	7.5	9.4	10.3	8.4	12.1	11.2	13.1
KUOPIO - KUOPIO	2.4	2.3	2.6	8.8	9.7	7.8	9.1	10.3	7.8	10.0	11.4	8.4
KESKI-SUOMEN - MELLERSTA FINLANDS	3.3	4.2	2.5	6.1	6.6	5.6	6.7	7.2	6.2	9.1	9.6	8.7
VÅASAN - VASA	2.4	3.1	1.7	6.1	8.4	3.7	6.6	8.7	4.4	8.5	10.5	6.4
OULUN - ULEÅBORGS	2.8	3.7	1.9	8.5	11.8	5.0	10.5	14.1	6.6	12.7	16.1	9.1
LAPIN - LAPPLANDS	1.4	2.1	0.7	5.0	7.0	2.9	5.7	7.6	3.7	7.8	10.4	5.1

1) 1 000 elävänä syntynyttä kohti - På 1 000 levande födda - Per 1 000 live births

2) = 28 vrk. - 28 dygn - 28 days

54. LESKEKSI JÄÄNEET SUKUPUOLEN, IÄN JA AVIOLIITON KESTOAJAN MUKAAN 1975  
 NYBLIVNA ÄNKLINGAR OCH ÄNKOR EFTER KÖN, ÅLDER OCH ÄKTENSKAPETS VARAKTIGHET 1975  
 NEWLY WIDOWED BY SEX, AGE AND DURATION OF MARRIAGE IN 1975

YKÄ ÅLDER AGE	AVIOLIITON KESTOAIKA -ÄKTENSKAPETS VARAKTIGHET - DURATION OF MARRIAGE													TUNT. OKÄND UNKNOWN	YHT. SUMMA TOTAL	
	-4	5-9	10-14	15-19	20-24	25-29	30-34	35-39	40-44	45-49	50-54	55-59	60-64			65-
MIEHET - ÄNKLINGAR - WIDOWERS																
-19																12
20-24	9	3														49
25-29	23	24	2												1	56
30-34	11	26	18												1	92
35-39	3	25	42	20	1											
40-44	6	7	24	60	43	2										142
45-49	7	10	16	41	98	49									1	222
50-54	6	8	9	31	55	195	64	1							2	371
55-59	5	8	12	18	46	146	144	61							1	441
60-64	3	10	10	20	45	98	169	277	66						1	699
65-69	9	8	4	16	33	69	126	247	250	90	3				1	856
70-74	10	13	6	11	19	50	54	98	213	324	116	1			2	917
75-79	5	7	7	5	13	32	42	28	78	157	262	68			24	728
80-84		1	2	3	6	8	8	15	23	38	121	112	35	2		374
85-89	1	1	1		2	5	2	1		8	18	36	31	9		115
90-		2			2					3	2	3	9	7		29
TUNT.- UNKNOWN															5	5
YHT.-S TOTAL	98	153	153	225	363	654	609	728	630	620	522	220	75	18	40	5108

NAISET - ÄNKOR - WIDOWS

-19	10															10
20-24	80	8														88
25-29	55	108	22												1	186
30-34	27	75	108	15												225
35-39	18	40	119	152	26										1	356
40-44	15	34	67	151	263	34									2	566
45-49	23	30	46	106	299	464	28								3	999
50-54	18	43	51	85	188	614	503	45	1						4	1552
55-59	30	40	54	84	113	392	641	549	43	1					1	1948
60-64	13	32	60	66	94	316	424	804	576	64					1	2450
65-69	19	35	47	64	73	163	246	455	746	599	35				7	2489
70-74	12	19	21	28	47	104	116	155	264	606	459	21			1	1853
75-79	7	4	13	10	12	37	41	58	88	190	406	221	10		2	1099
80-84	3	2		3	2	5	12	8	18	42	72	117	59	2		347
85-89				1	1	4	1	1	1	2	9	23	23	16		83
90-												1	2	3		6
TUNT.- UNKNOWN															12	12
YHT.-S TOTAL	330	470	608	764	1118	2130	2015	2075	1737	1504	981	383	94	21	39	14269

55. LESKEKSI JÄÄNEET SUKUPUOLEN JA IÄN MUKAAN KESKIVÄKILUVUN 1 000 NAIMISSA OLEVAA KOHTI 1966-75  
 NYBLIVNA ÄNKLINGAR OCH ÄNKOR EFTER ÅLDER PÅ 1 000 AV MEDELFOKMGÄNGENS GIFTA 1966-75  
 NEWLY WIDOWED BY SEX AND AGE PER 1 000 OF MARRIED POPULATION 1966-75

ÅRSI YEAR	15-24	25-29	30-34	35-39	40-44	45-49	50-54	55-59	60-64	65-	YHTEENSÄ SUMMA TOTAL
MIEHET - MÄN - MALES											
1966	0.3	0.4	0.8	1.0	1.6	2.4	4.1	6.1	10.1	28.1	5.3
1967	0.3	0.5	0.5	0.8	1.2	2.6	4.2	5.8	9.9	28.9	5.4
1968	0.2	0.4	0.6	0.9	1.4	2.8	3.6	6.0	9.9	28.7	5.4
1969	0.3	0.4	0.7	1.0	1.6	2.5	3.9	6.1	9.9	28.3	5.5
1970	0.3	0.4	0.4	0.8	1.4	2.3	3.5	6.1	9.5	26.9	5.2
1971	0.4	0.4	0.5	0.9	1.5	2.3	3.7	5.9	9.0	26.1	5.3
1972	0.4	0.4	0.6	0.8	1.4	2.0	3.4	5.7	8.9	24.2	4.9
1973	0.3	0.3	0.4	0.8	1.2	2.0	3.4	5.2	8.3	22.7	4.7
1974	0.3	0.4	0.4	0.9	1.4	2.1	3.1	5.5	8.0	23.7	4.8
1975	0.3	0.4	0.4	0.8	1.3	1.9	3.7	5.4	8.6	23.2	4.9
NAISET - KVINNOR - WOMEN											
1966	0.9	1.3	2.2	3.9	6.6	11.0	16.8	25.5	39.0	76.7	14.3
1967	0.9	1.3	2.0	3.5	6.6	11.2	17.1	25.8	40.2	77.2	14.5
1968	1.1	1.3	2.0	3.5	6.3	11.5	16.8	24.9	38.7	78.2	14.4
1969	1.0	1.5	2.4	3.7	5.8	11.3	17.7	26.1	41.6	77.1	14.9
1970	1.0	1.5	2.0	3.3	5.9	9.9	17.4	25.0	37.7	74.7	14.3
1971	1.0	1.3	1.9	3.5	6.2	10.8	17.6	26.1	37.5	70.9	14.5
1972	1.1	1.3	1.9	3.2	6.0	9.7	15.9	25.3	34.2	66.7	13.7
1973	1.1	1.2	1.9	2.7	6.1	9.4	15.8	24.4	34.4	65.1	13.6
1974	0.9	1.3	1.9	2.9	5.9	9.7	16.2	25.6	34.7	66.1	13.9
1975	1.1	1.2	1.8	3.1	5.2	8.9	14.9	24.3	34.9	64.1	13.5

56. NAIMISSA OLLEET KUOLLEET JA LESKEKSI JÄÄNEET IÄN JA SUKUPUOLEN MUKAAN 1975  
 GIFTA DÖDA OCH NYBLIVNA ANKLINGAR OCH ANKOR EFTER ÄLDER 1975  
 MARRIED DECEASED AND NEWLY WIDOWED BY AGE AND SEX 1975

KUOLLEEN PUOLISON IÄ DÖDA MAKANS ELLER MAKENS ÄLDER AGE OF DEATH SPOUSE	LESKEN IÄ - ANKLINGENS ELLER ANKANS ÄLDER - AGE OF THE WIDOWED														TUNT. OKÄND UN- KNOWN	YHT. SUMMA TOTAL
	-19	20-24	25-29	30-34	35-39	40-44	45-49	50-54	55-59	60-64	65-69	70-74	75-79	80-84		
MIEHET - ANKLINGAR - WIDOWERS																
-19	-	-	-	-	-	-	-	-	-	-	-	-	-	-	-	-
20-24	-	9	13	3	-	-	-	-	-	-	-	-	-	-	-	25
25-29	-	2	28	17	6	-	-	-	2	-	-	-	-	-	-	55
30-34	-	1	5	26	31	11	1	-	-	-	-	-	-	-	-	75
35-39	-	-	2	6	35	36	12	4	2	-	-	1	-	-	-	98
40-44	-	-	1	3	16	62	60	12	4	2	1	-	-	-	-	161
45-49	-	-	-	1	3	25	89	110	26	8	5	1	1	-	1	270
50-54	-	-	-	-	-	5	43	159	126	49	15	3	-	-	-	400
55-59	-	-	-	-	-	2	7	52	154	190	66	18	10	-	1	500
60-64	-	-	-	-	1	1	5	24	81	238	250	84	21	4	-	709
65-69	-	-	-	-	-	-	1	9	34	136	321	300	90	17	-	910
70-74	-	-	-	-	-	-	4	-	9	48	146	350	246	41	12	856
75-79	-	-	-	-	-	-	-	1	2	22	44	129	240	153	26	618
80-84	-	-	-	-	-	-	-	-	1	6	7	27	91	133	50	316
85-	-	-	-	-	-	-	-	-	-	-	1	4	29	26	55	115
YHTEENSÄ - SUMMA - TOTAL	-	12	49	56	92	142	222	371	441	699	856	917	728	374	144	5 5108
NAISET - ANKOR - WIDOWS																
-19	-	1	-	-	-	-	-	-	-	-	-	-	-	-	-	1
20-24	8	34	7	-	-	-	-	-	-	-	-	-	-	-	-	50
25-29	2	36	87	15	1	-	-	-	-	-	-	-	-	-	-	141
30-34	-	8	61	62	12	2	1	1	-	-	-	-	1	-	-	148
35-39	-	6	13	90	130	23	-	3	-	1	-	-	-	-	-	267
40-44	-	2	8	36	123	160	62	10	2	-	-	1	-	-	-	405
45-49	-	1	2	10	49	249	295	105	26	11	1	-	1	-	-	750
50-54	-	-	3	6	16	81	377	439	127	25	10	1	2	-	-	1087
55-59	-	-	2	3	8	21	140	456	450	145	35	11	2	-	-	1273
60-64	-	-	-	1	7	13	71	297	725	745	249	48	11	3	-	2170
65-69	-	-	1	-	7	14	26	156	402	909	871	235	44	5	1	2674
70-74	-	-	1	1	2	-	18	54	141	410	836	651	181	18	1	2316
75-79	-	-	1	1	1	3	5	24	51	143	349	646	418	76	11	1730
80-84	-	-	-	-	-	-	3	5	17	46	97	201	343	140	22	875
85-	-	-	-	-	-	-	1	2	7	15	41	59	96	105	54	382
YHTEENSÄ - SUMMA - TOTAL	10	88	186	225	356	566	999	1552	1948	2450	2489	1853	1099	347	89	12 14269

57. KUOLLEISUUS- JA ELOONJÄÄMISLUKUJA 1975  
LIVLÄNGDSTABELLER 1975  
LIFE TABLES 1975

IKÄ ÅLDER AGE	KUOLEMANVAARA DÖDRISKER PROBABILITIES OF DEATH o/oo			ELOSSA OLEVAT 100 000 ELÄVÄÄ SYNTYNEESTÄ KVARLEVANDE AV 100 000 LEVANDE FÖDDA SURVIVORS OUT OF 100 000 BORN ALIVE			KESKIMÄÄRÄINEN JÄLJELLÄ OLEVA ELINAIKA ÅTERSTÄENDE MEDELLIVSLÄNGD MEAN EXPECTATION OF LIFE		
	MS	M	N	MS	M	N	MS	M	N
0	9.74	11.24	8.17	100 000	100 000	100 000	71.71	67.38	75.93
1	0.93	1.02	0.83	99 026	98 876	99 183	71.41	67.14	75.55
2	0.64	0.64	0.64	98 934	98 775	99 101	70.48	66.21	74.62
3	0.43	0.49	0.38	98 870	98 712	99 037	69.52	65.25	73.66
4	0.67	0.89	0.43	98 827	98 663	99 000	68.55	64.29	72.69
5	0.39	0.49	0.29	98 762	98 575	98 957	67.60	63.34	71.72
6	0.36	0.52	0.18	98 723	98 527	98 929	66.62	62.37	70.74
7	0.56	0.68	0.43	98 688	98 475	98 911	65.65	61.41	69.76
8	0.34	0.37	0.31	98 633	98 408	98 868	64.68	60.45	68.79
9	0.31	0.32	0.30	98 599	98 371	98 838	63.71	59.47	67.81
10	0.21	0.29	0.14	98 568	98 340	98 808	62.73	58.49	66.83
11	0.29	0.28	0.29	98 548	98 312	98 795	61.74	57.51	65.84
12	0.40	0.56	0.24	98 519	98 284	98 766	60.76	56.52	64.86
13	0.32	0.36	0.29	98 480	98 230	98 743	59.78	55.55	63.87
14	0.39	0.56	0.21	98 448	98 195	98 714	58.80	54.57	62.89
15	0.58	0.78	0.37	98 410	98 140	98 693	57.82	53.60	61.90
16	0.76	0.99	0.53	98 353	98 064	98 657	56.86	52.64	60.92
17	0.89	1.47	0.29	98 278	97 967	98 605	55.90	51.70	59.96
18	0.96	1.50	0.40	98 191	97 822	98 577	54.95	50.77	58.97
19	1.13	1.77	0.47	98 096	97 675	98 538	54.00	49.85	58.00
20	0.98	1.51	0.42	97 985	97 503	98 491	53.06	48.93	57.02
21	1.42	2.24	0.57	97 889	97 355	98 450	52.11	48.01	56.05
22	0.88	1.41	0.32	97 750	97 137	98 395	51.19	47.11	55.08
23	1.17	1.72	0.58	97 665	97 000	98 364	50.23	46.18	54.10
24	1.39	2.16	0.58	97 551	96 833	98 306	49.29	45.26	53.13
25	1.00	1.57	0.40	97 415	96 625	98 249	48.36	44.36	52.16
26	0.99	1.51	0.45	97 317	96 473	98 210	47.40	43.43	51.18
27	1.16	1.70	0.58	97 220	96 327	98 166	46.45	42.49	50.20
28	1.28	2.11	0.40	97 108	96 164	98 109	45.50	41.56	49.23
29	1.46	2.29	0.57	96 983	95 960	98 070	44.56	40.65	48.25
30	1.32	1.94	0.67	96 842	95 741	98 014	43.63	39.74	47.28
31	1.48	2.16	0.76	96 714	95 555	97 948	42.68	38.82	46.31
32	1.08	1.57	0.57	96 571	95 349	97 874	41.75	37.90	45.34
33	1.45	2.12	0.75	96 466	95 199	97 818	40.79	36.96	44.37
34	1.44	2.03	0.83	96 327	94 998	97 744	39.85	36.04	43.40
35	1.91	2.76	1.05	96 188	94 805	97 663	38.91	35.11	42.44
36	2.00	2.96	1.01	96 004	94 544	97 561	37.98	34.20	41.48
37	1.85	2.69	0.99	95 812	94 263	97 462	37.06	33.30	40.52
38	2.33	3.43	1.22	95 634	94 010	97 365	36.12	32.39	39.56
39	2.58	3.82	1.31	95 411	93 688	97 247	35.21	31.50	38.61
40	2.92	4.13	1.69	95 165	93 331	97 119	34.30	30.62	37.66
41	2.93	3.90	1.94	94 887	92 945	96 955	33.40	29.75	36.72
42	3.04	4.69	1.36	94 608	92 582	96 767	32.49	28.86	35.79
43	3.29	4.92	1.62	94 321	92 148	96 635	31.59	27.99	34.84
44	4.66	7.17	2.11	94 011	91 694	96 478	30.69	27.13	33.90
45	4.27	6.26	2.31	93 573	91 036	96 275	29.83	26.32	32.97
46	4.82	6.75	2.93	93 173	90 466	96 052	28.96	25.49	32.04
47	5.34	7.78	2.95	92 724	89 855	95 771	28.10	24.66	31.14
48	4.95	7.70	2.29	92 229	89 156	95 489	27.25	23.84	30.23
49	6.70	10.59	3.04	91 772	88 470	95 270	26.38	23.03	29.30
50	6.55	10.20	3.24	91 157	87 533	94 981	25.55	22.27	28.38
51	7.84	11.86	4.34	90 560	86 640	94 673	24.72	21.49	27.47
52	7.14	10.84	4.05	89 850	85 612	94 262	23.91	20.74	26.59
53	9.16	14.33	4.97	89 209	84 685	93 881	23.08	19.96	25.70
54	9.49	14.98	5.13	88 392	83 471	93 414	22.29	19.25	24.82
55	10.31	15.89	5.90	87 553	82 221	92 935	21.50	18.53	23.95
56	9.64	14.24	6.03	86 651	80 915	92 387	20.71	17.82	23.09
57	12.50	20.53	6.34	85 816	79 762	91 829	19.91	17.07	22.22
58	12.11	18.71	7.12	84 743	78 124	91 247	19.16	16.42	21.36
59	14.02	20.29	9.28	83 716	76 662	90 597	18.39	15.73	20.51
60	14.97	24.05	8.10	82 543	75 107	89 757	17.64	15.04	19.70
61	17.48	26.24	10.91	81 307	73 301	89 030	16.90	14.40	18.86
62	19.37	31.66	10.18	79 886	71 377	88 059	16.19	13.77	18.06
63	19.70	29.88	12.13	78 338	60 117	87 163	15.50	13.21	17.26
64	22.12	34.92	12.70	76 795	67 052	86 105	14.80	12.60	16.45



IKÄ ÅLDER AGE	KUOLEMANVAARA DÖDSRISKER PROBABILITIES OF DEATH o/oo			ELOSSA OLEVAT 100 000 ELÄVÄÄ SYNTYNEESTÄ KVARLEVANDE AV 100 000 LEVANDE FÖDDA SURVIVORS OUT OF 100 000 BORN ALIVE			KESKIMÄÄRÄINEN JÄLJELLÄ OLEVA ELINAIKA ÅTESTÄENDE MEDELLIVSLÄNGD MEAN EXPECTATION OF LIFE		
	MS	M	N	MS	M	N	MS	M	N
65	25.41	39.20	15.43	75 096	64 710	85 011	14.13	12.04	15.65
66	25.75	39.84	15.78	73 188	62 174	83 699	13.48	11.51	14.89
67	29.56	45.59	18.57	71 303	59 697	82 378	12.83	10.96	14.12
68	32.49	46.67	23.06	69 195	56 975	80 848	12.20	10.46	13.38
69	33.95	50.74	23.08	66 947	54 316	78 984	11.59	9.95	12.68
70	36.92	54.95	25.55	64 674	51 560	77 161	10.98	9.46	11.97
71	42.73	60.58	31.61	62 287	48 727	75 189	10.39	8.98	11.27
72	43.52	62.01	32.32	59 625	45 775	72 812	9.83	8.52	10.62
73	49.40	68.64	38.22	57 030	42 937	70 459	9.25	8.06	9.96
74	54.59	73.17	44.10	54 213	39 989	67 766	8.71	7.61	9.33
75	61.60	81.16	50.99	51 254	37 064	64 778	8.18	7.17	8.74
76	63.90	80.59	55.17	48 097	34 056	61 475	7.68	6.76	8.18
77	72.31	93.74	61.41	45 023	31 311	58 083	7.17	6.31	7.63
78	83.55	109.61	70.89	41 768	28 376	54 516	6.69	5.91	7.10
79	89.75	118.55	75.92	38 278	25 266	50 652	6.26	5.58	6.60
80	92.87	116.45	81.61	34 843	22 271	46 806	5.83	5.26	6.11
81	105.32	127.24	95.22	31 607	19 677	42 986	5.37	4.89	5.60
82	120.39	143.92	109.77	28 278	17 173	38 893	4.95	4.53	5.14
83	132.63	154.95	122.92	24 874	14 702	34 624	4.55	4.21	4.71
84	142.11	157.72	135.74	21 575	12 424	30 368	4.17	3.89	4.30
85				18 509	10 464	26 246	3.78	3.52	3.90

58. KUNTIEN VÄLINEN MUUTTOLIIKE KUNTAMUODON MUKAAN 1961-75  
OMFLYTTNING MELLAN KOMMUNER EFTER KOMMUNTYP 1961-75  
INTERCOMMUNAL MIGRATION BY TYPE OF COMMUNE 1961-75

VUOSIKESKIARVO ÅRSMEDELTA ANNUAL MEAN	MUUTTANEITA YHT. ALLA FLYTTADE ALL MIGRANTS	KAUPUNGIT JA KAUPPALAT STÄDER OCH KÖPINGAR URBAN COMMUNES		MAALAIKUNNAT LANDSKOMMUNER RURAL COMMUNES		
		KUNTAAN MUUTT. INFLYTTADE IN-MIGRATION	KUNNASTA MUUTT. UTFLYTTADE OUT-MIGRATION	KUNTAAN MUUTT. INFLYTTADE IN-MIGRATION	KUNNASTA MUUTT. UTFLYTTADE OUT-MIGRATION	NETTOMUUTTO NETTOFLYTTNINGEN NET MIGRATION
VUOSI ÅR YEAR						
1961-65	216 359	116 596	87 674	99 763	128 685	- 28 922
1966-70	222 300	129 248	107 306	93 052	114 994	- 21 942
1971-75	233 611	149 017	133 270	84 594	100 341	- 15 747
1973	246 168	157 196	141 467	88 972	104 701	- 15 729
1974	276 034	175 664	164 793	100 370	111 241	- 10 871
1975	239 599	151 429	147 378	88 170	92 221	- 4 051
o/oo <sup>1)</sup>						
1961-65	47.9	62.9	47.3	37.5	48.3	- 10.9
1966-70	48.2	58.6	48.6	38.7	47.9	- 9.1
1971-75	50.1	57.1	51.0	41.2	48.9	- 7.7
1973	52.8	59.0	53.1	44.4	52.3	- 7.9
1974	58.8	64.6	60.6	50.9	56.4	- 5.5
1975	50.9	54.7	53.2	45.4	47.5	- 2.1

1) o/oo keskiväkiluvusta - På 1 000 av medelfolkmängden - Per 1 000 of mean population

59. KUNTIEN VÄLÄNEN MAJTTOLIKE LÄRNEITÄIN 1975  
 OMFLYTTNING MELLAN KOMMUNER LÄNSVIS 1975  
 INTERCOMMUNAL MIGRATION BY PROVINCS 1975

TUULOKSI PROVINCE OF IN-MIGRATION	LÄHTÖLÄÄNI - I UTFLYTTNINGSLÄN - PROVINCE OF OUT-MIGRATION																						INFLYTTNINGSLÄN						
	YHTEENSÄ SUMMA - TOTAL		UUDENMAAN NYLANDS		TURUN-PORIN ÅBO-BJORNEB.		ÄHVENANMAA ÅLAND		HÄMEEN TAVASTEHUS		KYMEN KYMENE		MIKKELIN S:t MI		LIN CHELS		Pohj.-KARJAN NORRA KARELENS		KUOPIOIN KUOPIO		KESKI-SUOMEN HELLERSTA FINL			VAASAN VASA		OULUN ULEÅBORGS		LAPIN LAPPLANDS	
	KOKO MAA HELA RIKET	KAUP. JA KAUPP. STÄDER DCH KOP.	KOKO LÄNI HELA LÄNET	KAUP. JA KAUPP. STÄDER DCH KOP.	KOKO LÄNI HELA LÄNET	KAUP. JA KAUPP. STÄDER DCH KOP.	KOKO LÄNI HELA LÄNET	KAUP. STAD	KOKO LÄNI HELA LÄNET	KAUP. JA KAUPP. STÄDER DCH KOP.	KOKO LÄNI HELA LÄNET	KAUP. JA KAUPP. STÄDER DCH KOP.	KOKO LÄNI HELA LÄNET	KAUP. JA KAUPP. STÄDER DCH KOP.	KOKO LÄNI HELA LÄNET	KAUP. JA KAUPP. STÄDER DCH KOP.	KOKO LÄNI HELA LÄNET	KAUP. JA KAUPP. STÄDER DCH KOP.	KOKO LÄNI HELA LÄNET	KAUP. JA KAUPP. STÄDER DCH KOP.	KOKO LÄNI HELA LÄNET	KAUP. JA KAUPP. STÄDER DCH KOP.		KOKO LÄNI HELA LÄNET	KAUP. JA KAUPP. STÄDER DCH KOP.	KOKO LÄNI HELA LÄNET	KAUP. JA KAUPP. STÄDER DCH KOP.	KOKO LÄNI HELA LÄNET	KAUP. JA KAUPP. STÄDER DCH KOP.
KOKO MAA - WHOLE COUNTRY	239599	147378	68956	57060	33207	20626	972	520	32529	19287	15085	9994	10619	4658	8210	3716	11017	5533	12414	5215	16900	8138	19892	8279	9798	4352	HELA RIKET		
KAUPUNGIT JA KAUPPALAT URBAN COMMUNES	151429	89763	50877	42508	19622	11232	402	115	18905	9970	10145	6380	6755	2548	5258	2194	6711	3061	6882	2333	9142	3700	10752	3480	5978	2242	STÄDER DCH KÖPINGAR		
MAALAIKUNNAT RURAL COMMUNES	88170	57615	18079	14552	13585	9394	570	405	13624	9317	4940	3614	3864	2110	2952	1522	4306	2472	5532	2882	7758	4438	9140	4799	3820	2110	LANDSKOMMUNER		
UUDENMAAN KAUPUNGIT JA KAUPPALAT MAALAIKUNNAT	75278 60459 14819	55881 45185 10696	47946 37962 9984	39835 31645 8190	3981 3202 779	2826 2324 502	92 67 25	70 49 21	6258 5063 1195	4136 3459 677	3132 2603 529	2257 1895 362	2745 1885 360	1107 937 170	1954 1629 325	981 815 166	2200 1874 326	1212 1078 134	1914 1660 254	838 742 96	1988 1682 306	1069 936 133	2454 1958 496	1010 845 165	1114 874 240	540 460 80	NYLANDS STÄDER DCH KÖPINGAR LANDSKOMMUNER		
TURUN-PORIN KAUPUNGIT JA KAUPPALAT MAALAIKUNNAT	33911 20944 12967	19973 11319 8654	3387 2371 1016	2745 1957 788	21478 11797 9681	12257 5553 6704	74 50 24	53 37 16	3449 2367 1082	2138 1509 629	548 431 117	442 366 96	399 285 114	215 155 60	328 275 53	194 161 33	512 402 33	286 228 58	495 575 120	303 250 53	1331 1032 299	619 539 80	1176 925 251	482 394 88	534 434 100	239 190 49	ÅBO-BJORNEBORGS STÄDER DCH KÖPINGAR LANDSKOMMUNER		
ÄHVENANMAA KAUPUNKI MAALAIKUNNAT	1096 527 569	577 190 387	124 88 36	98 73 25	97 83 14	66 56 10	729 246 483	344 4 344	5 4 1	3 2 1	3 2 1	3 2 1	- - -	- - -	1 1 -	- - -	3 3 -	1 1 -	3 1 -	- - -	99 72 27	43 41 3	26 23 3	14 11 2	6 4 2	5 4 1	ÅLAND STAD LANDSKOMMUNER		
HÄMEEN KAUPUNGIT JA KAUPPALAT MAALAIKUNNAT	31690 18271 13419	18266 9261 9005	5166 3388 1778	4091 2794 1297	3106 2072 1034	1956 1326 630	13 4 9	8 3 5	16494 8064 8430	8771 2573 6198	1149 797 352	773 588 185	985 675 310	511 371 140	523 365 158	261 195 66	710 495 215	396 286 110	1222 758 464	465 325 140	261 722 261	983 359 92	451 592 274	866 242 92	334 339 134	249 199 50	TAVASTEHUS STÄDER DCH KÖPINGAR LANDSKOMMUNER		
KYMEN KAUPUNGIT JA KAUPPALAT MAALAIKUNNAT	14478 9773 4705	9265 5924 3341	2241 1612 629	1851 1376 475	551 429 122	389 311 78	3 - 3	3 - 3	1020 732 288	678 514 164	7979 5076 2903	4940 2631 2309	871 602 269	436 321 115	459 327 132	214 178 36	393 310 83	256 211 45	295 204 91	164 125 41	164 98 66	90 58 32	299 220 79	127 104 23	203 163 40	115 95 20	KYMENE STÄDER DCH KÖPINGAR LANDSKOMMUNER		
MIKKELIN KAUPUNGIT MAALAIKUNNAT	9250 4678 4572	4873 2025 2848	1402 716 686	1180 620 560	258 136 122	180 95 85	1 - 1	1 - 1	816 459 357	538 326 212	677 344 333	431 233 198	4072 1994 2078	1463 168 1295	290 157 133	132 69 63	777 360 417	514 234 280	443 217 226	170 95 80	132 62 37	262 141 121	123 90 33	63 191 61	59 38 25	S:t MICHELS STÄDER LANDSKOMMUNER			
Pohj.-KARJAN KAUPUNGIT JA KAUPPALAT MAALAIKUNNAT	7578 4192 3386	3926 1926 2000	1377 795 582	1138 654 484	248 155 93	211 137 74	- - -	- - -	547 296 251	361 206 155	384 170 214	238 121 117	319 192 127	156 93 63	3620 1917 1703	1308 377 931	501 161 178	248 105 87	147 48 42	66 46 18	78 46 32	44 25 19	272 152 120	115 80 35	85 41 17	24 24 17	NORRA KARELENS STÄDER DCH KÖPING LANDSKOMMUNER		
KUOPIOIN KAUPUNGIT JA KAUPPALAT MAALAIKUNNAT	10183 5733 4450	5584 2826 2758	1637 981 656	1433 891 542	435 231 204	328 174 154	- - -	- - -	549 322 227	390 234 156	346 295 91	258 204 54	796 603 193	280 221 59	462 315 167	309 220 89	4520 2204 2316	1862 403 1459	407 249 158	228 249 67	215 103 112	130 76 52	611 352 259	278 178 100	185 62 26	88 62 26	KUOPIO STÄDER DCH KÖPING LANDSKOMMUNER		
KESKI-SUOMEN KAUPUNGIT JA KAUPPALAT MAALAIKUNNAT	11634 5212 6422	6054 2131 3923	1389 621 768	1178 551 627	587 258 329	466 217 249	4 2 2	2 - 2	1061 423 638	637 279 358	255 120 135	190 94 96	469 273 196	217 137 80	133 72 61	74 47 27	491 298 193	254 173 81	6090 2552 3538	2496 325 2171	492 249 243	225 122 103	501 258 243	222 132 90	162 86 76	93 54 39	HELLERSTA FINLANDS STÄDER DCH KÖPINGAR LANDSKOMMUNER		
VAASAN KAUPUNGIT JA KAUPPALAT MAALAIKUNNAT	15754 7441 8313	8356 3191 5165	1358 785 573	1129 659 470	1055 574 481	809 461 348	52 29 23	35 22 13	869 440 429	595 305 290	177 117 60	140 90 50	123 72 51	69 45 24	80 47 33	40 28 12	167 113 54	109 78 31	578 275 303	202 108 94	10354 4431 5923	4787 1118 3669	671 406 265	301 191 110	270 152 118	140 86 54	VASA STÄDER DCH KÖPINGAR LANDSKOMMUNER		
OULUN KAUPUNGIT JA KAUPPALAT MAALAIKUNNAT	19558 9140 10418	9933 3660 6273	1989 1023 966	1624 899 765	928 409 519	720 333 387	2 2 -	2 2 -	962 438 524	674 335 339	285 150 135	208 116 92	235 128 110	144 75 69	245 117 128	156 73 83	576 161 323	313 148 152	437 192 244	183 102 81	872 514 358	484 302 182	11666 5081 6585	4752 861 3891	1361 835 526	673 441 232	ULEÅBORGS STÄDER DCH KÖPINGAR LANDSKOMMUNER		
LAPIN KAUPUNGIT MAALAIKUNNAT	9189 5059 4130	4690 2125 2565	940 535 405	758 429 329	276 276 207	418 245 173	2 2 -	2 2 -	499 297 202	366 228 138	150 60 70	114 60 54	105 49 56	60 25 35	95 36 59	47 31 16	167 76 91	82 93 35	183 57 90	98 57 41	192 98 94	118 60 58	1088 644 444	521 352 169	5285 2873 2412	2106 589 1517	LAPPLANDS STÄDER LANDSKOMMUNER		





61. LÄÄNIEN VÄLINEN NETTOMUUTTO 1975  
NETTOFLYTTNING MELLAN LÄN 1975  
NET MIGRATION BETWEEN PROVINCES 1975

LIHTOLÄXNI UTFLYTTNINGSLÄN PROVINCE OF OUT-MIGRATION	TULOLÄXNI - INFLYTTNINGSLÄN - PROVINCE OF IN-MIGRATION											
	UUDEN- MAAN NYLANDS	TURUN- PORIN ÅBO- BJÖRNEB.	AHVENAN- MAA ÅLAND	HÄMEEN- TAVASTE- HUS	KYMEN KYMENE	MIKKE- LIN S:T MICHELS	POHJOIS- KARJAL. NORRA KAREL.	KUOPIO KUOPIO	KESKI- SUOMEN MELL. FINL.	VAAASAN VASA	OULUN ULEA- BORGS	LAPIN LAPP- LANDS
UUDENMAAN - NYLANDS	.	-594	32	-1092	-891	-843	-577	-563	-525	-630	-465	-174
TURUN-PORIN - ÅBO-BJÖRNEBORGS	594	.	23	-343	3	-141	-80	-77	-108	-276	-248	-51
AHVENANMAA - ÅLAND	-32	-23	.	8	-	1	-1	-3	1	-47	-24	-4
HÄMEEN - TAVASTEHUS	1092	343	-8	.	-129	-169	24	-161	-161	-114	96	26
KYMEN - KYMENE	891	-3	-	129	.	-194	-75	-47	-40	13	-14	-53
MIKKELIN - S:T MICHELS	843	141	-1	169	194	.	29	19	26	-9	-27	-15
POHJOIS-KARJALAN - NORRA KARELENS	577	80	1	-24	75	-29	.	-19	-14	2	-27	10
KUOPIO - KUOPIO	563	77	3	161	47	-19	19	.	84	-48	-35	-18
KESKI-SUOMEN - MELLERSTA FINLANDS	525	108	-1	161	40	-26	14	-84	.	86	-64	21
VAAASAN - VASA	630	276	47	114	-13	9	-2	48	-86	.	201	-78
OULUN - ULEÅBORGS	465	248	24	-96	14	27	27	35	64	-201	.	-273
LAPIN - LAPPLANDS	174	51	4	-26	53	15	-10	18	-21	78	273	.
YHTEENSÄ - SUMMA - TOTAL	6322	704	124	-839	-607	-1369	-632	-834	-780	-1146	-334	-609

62. KUNTIEN VÄLINEN MUUTTOLIIKE JA KUNNASSAMUUTTO MUUTTANEIDEN IÄN JA SUKUPUOLEN MUKAAN 1975  
OMFLYTTNING MELLAN KOMMUNER OCH INOM KOMMUNER EFTER FLYTTARNAS ÅLDER OCH KÖN 1975  
INTERNAL MIGRATION BETWEEN AND WITHIN COMMUNES BY AGE AND SEX OF MIGRANTS 1975

IKK ÅLDER AGE	KUNTIEN VÄLINEN MUUTTOLIIKE OMFLYTTNING MELLAN KOMMUNER INTERNAL MIGRATION BETWEEN COMMUNES						KUNNASSAMUUTTO FLYTTNING INOM KOMMUN MIGRATION WITHIN COMMUNES					
	LUKU - ANTAL - NUMBER			0/100 <sup>1)</sup>			LUKU - ANTAL - NUMBER			0/100 <sup>1)</sup>		
	MS	M	N	MS	M	N	MS	M	N	MS	M	N
- 4	26960	13821	13139	89.2	89.4	89.1	41487	20884	20603	137.3	135.1	139.6
5- 9	15531	7913	7618	44.3	44.3	44.4	27976	14259	13717	79.9	79.8	79.9
10-14	9205	4602	4603	23.9	23.5	24.4	19890	9986	9904	51.7	50.9	52.5
15-19	23323	8042	15281	58.5	39.5	78.3	30181	10602	19579	75.7	52.1	100.3
20-24	56959	26044	30915	135.5	120.9	150.8	72942	32262	40680	173.5	149.7	198.4
25-29	49535	26610	22925	109.8	114.5	104.8	67518	35049	32469	149.7	150.9	148.4
30-34	20149	11193	8956	62.4	67.7	56.9	31524	16893	14631	97.7	102.2	93.0
35-39	11495	6471	5024	39.4	43.9	34.9	20819	11257	9562	71.4	76.3	66.5
40-44	6569	3715	2854	23.9	26.8	20.9	14289	7445	6844	52.0	53.8	50.2
45-49	5275	2841	2434	18.3	20.0	16.6	12343	6321	6022	42.7	44.5	41.1
50-54	4032	1899	2133	14.9	15.4	14.5	9904	4524	5380	36.7	36.7	36.6
55-59	3042	1248	1794	13.6	12.8	14.1	7866	3226	4640	35.1	33.1	36.5
60-64	3122	1278	1844	13.5	13.0	13.9	8410	3229	5181	36.3	32.8	38.9
65-69	2188	854	1334	10.7	10.4	11.0	7699	2662	5037	37.7	32.3	41.4
70-74	1193	454	739	8.3	8.4	8.2	5577	1763	3814	38.7	32.8	42.2
75-	1021	297	724	6.7	6.1	7.0	7340	1964	5376	48.3	40.6	51.9
YHTEENSÄ SUMMA - TOTAL	239599	117282	122317	50.9	51.5	50.3	385765	182326	203439	81.9	80.0	83.6

1) 0/100 vastaavasta keskiikäiluvusta - På 1 000 av motsvarande medelfolkmängden - Per 1 000 of respective mean population

63. KUNTIEN VÄLINEN MUUTTOLIIKE MUUTON SUUNNAN, MUUTTANEIDEN IÄN, SIVIILISÄÄDYN JA SUKUPUOLEN MUKAAN 1975  
OMFLYTTNING MELLAN KOMMUNER EFTER FLYTTNINGENS RIKTNING, FLYTTARNAS ÅLDER, CIVILSTAND OCH KÖN 1975  
INTERCOMMUNAL MIGRATION BY DIRECTION OF MIGRATION AND BY AGE, MARITAL STATUS AND SEX OF MIGRANTS 1975

IKÄ ÅLDER AGE	YHTEENSÄ SUMMA TOTAL			NAIMATTOMAT OGIFTA SINGLE		NAIMISSA GIFTA MARRIED		LESKET ANKL. OCH ANKOR WIDOWED		EROTETUT FRÅNSKILDA DIVORCED		
	MS	%	0/00 <sup>1)</sup>	M	N	M	N	M	N	M	N	
KOKO MUUTTOLIIKE - HELA FLYTTNINGSRÖRELSE - TOTAL MIGRATION												
- 4	26960	11.3	89.2	13821	13139	13821	13139	-	-	-	-	-
5-14	24736	10.3	33.7	12515	12221	12515	12220	-	1	-	-	-
15-24	80282	33.5	98.0	34086	46196	25325	30799	8498	14904	1	41	262
25-34	69684	29.1	90.1	37803	31881	11466	8253	24213	21717	38	153	2086
35-44	18064	7.5	31.9	10186	7878	1574	1151	7241	5756	49	189	1322
45-64	15471	6.5	15.2	7266	8205	842	1192	5191	4595	284	1533	949
65-	4402	1.8	8.8	1605	2797	107	377	1055	684	339	1558	104
YHTEENSÄ SUMMA - TOTAL	239599	100.0	50.9	117282	122317	65650	67131	46198	47657	711	3474	4723
KAUPUNGEISTA KAUPUNKEIHIN - FRÅN STÄDER TILL STÄDER - FROM URBAN COMMUNES TO URBAN COMMUNES												
- 4	9643	10.7	51.5	4892	4751	4892	4751	-	-	-	-	-
5-14	8511	9.5	20.6	4349	4162	4349	4162	-	-	-	-	-
15-24	27541	30.7	57.5	11273	16268	8143	10880	2992	5178	-	11	138
25-34	30256	33.7	59.1	16088	14168	4861	4060	10123	9134	12	64	1092
35-44	7069	7.9	20.8	4007	3062	529	491	2795	2141	20	72	663
45-64	5399	6.0	9.5	2541	2858	242	473	1797	1506	86	472	416
65-	1344	1.5	5.0	463	881	23	138	312	210	92	467	36
YHTEENSÄ SUMMA - TOTAL	89763	100.0	32.4	43613	46150	23039	24955	18019	18169	210	1086	2345
KAUPUNGEISTA MAALAISKUNTIIN - FRÅN STÄDER TILL LANDSKOMMUNER - FROM URBAN COMMUNES TO RURAL COMMUNES												
- 4	8024	13.9	42.9	4103	3921	4103	3921	-	-	-	-	-
5-14	6993	12.1	16.9	3534	3459	3534	3459	-	-	-	-	-
15-24	16104	28.0	33.6	7019	9085	5068	5372	1895	3582	-	12	56
25-34	17458	30.3	34.1	9474	7984	2247	1397	6730	6145	8	37	489
35-44	4629	8.0	13.6	2661	1968	371	214	1984	1549	11	39	295
45-64	3537	6.1	6.2	1742	1795	182	219	1270	1106	72	296	218
65-	870	1.5	3.2	308	562	24	77	187	129	71	312	26
YHTEENSÄ SUMMA - TOTAL	57615	100.0	20.8	28841	28774	15529	14659	12066	12511	162	696	1084
MAALAISKUNNISTA KAUPUNKEIHIN - FRÅN LANDSKOMMUNER TILL STÄDER - FROM RURAL COMMUNES TO URBAN COMMUNES												
- 4	5368	8.7	46.7	2773	2595	2773	2595	-	-	-	-	-
5-14	5354	8.7	16.7	2677	2677	2677	2677	-	-	-	-	-
15-24	27108	44.0	79.7	11883	15225	9284	11155	2545	3961	-	11	54
25-34	14156	23.0	54.1	8118	6038	3171	1902	4550	3800	11	39	386
35-44	3870	6.3	17.1	2149	1721	451	270	1426	1227	9	47	263
45-64	4310	7.0	9.7	1932	2378	258	335	1359	1299	91	529	224
65-	1500	2.4	6.5	563	937	32	102	387	246	120	543	24
YHTEENSÄ SUMMA - TOTAL	61666	100.0	31.8	30095	31571	18646	19036	10267	10533	231	1169	951
MAALAISKUNNISTA MAALAISKUNTIIN - FRÅN LANDSKOMMUNER TILL LANDSKOMMUNER - FROM RURAL COMMUNES TO RURAL COMMUNES												
- 4	3925	12.8	34.1	2053	1872	2053	1872	-	-	-	-	-
5-14	3878	12.7	12.1	1955	1923	1955	1922	-	1	-	-	-
15-24	9529	31.2	28.0	3911	5618	2830	3392	1066	2183	1	7	14
25-34	7814	25.6	29.8	4123	3691	1187	894	2810	2638	7	13	119
35-44	2496	8.2	11.0	1369	1127	223	176	1036	839	9	31	101
45-64	2225	7.3	5.0	1051	1174	160	165	765	684	35	236	91
65-	688	2.3	3.0	271	417	28	60	169	99	56	236	18
YHTEENSÄ SUMMA - TOTAL	30555	100.0	15.7	14733	15822	8436	8481	5846	6444	108	523	343
KAUPUNKIEN NETTOMUUTTO - NETTOFLYTTNING TILL STÄDER - NET MIGRATION TO URBAN COMMUNES												
- 4	-2656	-65.6	-14.2	-1330	-1326	-1330	-1326	-	-	-	-	-
5-14	-1639	-40.5	-4.0	-857	-782	-857	-782	-	-	-	-	-
15-24	11004	271.6	23.0	4864	6140	4216	5783	650	379	-	-1	-2
25-34	-3302	-81.5	-6.4	-1356	-1946	924	505	-2180	-2345	3	2	-103
35-44	-759	-18.7	-2.2	-512	-247	80	56	-558	-322	-2	8	-32
45-64	773	19.1	1.4	190	583	76	116	89	193	19	233	6
65-	630	15.6	2.3	255	375	8	25	200	117	49	231	-2
YHTEENSÄ SUMMA - TOTAL	4051	100.0	1.5	1254	2797	3117	4377	-1799	-1978	69	473	-133

1) 0/00 lähtöalueen vastaavasta keskiikäluvusta - På 1000 av motsvarande medelfolkmängden av utflyttningsområde - Per 1000 of respective mean population in district of out-migration

64. KUNTIEN VÄLINEN MUUTTOLIIKE MUUTTANEIDEN<sup>1)</sup> KOULUTUSASTEEN JA SUKUPUOLEN MUKAAN LÄÄNEITTÄIN 1975  
 ÖMFLYTTNING MELLAN KOMMUNER EFTER FLYTTARNAS<sup>1)</sup> UTBILDINGSNIVÅ OCH KÖN LÄNSVIS 1975  
 INTERCOMMUNAL MIGRATION BY LEVEL OF EDUCATION SEX AND PROVINCE OF MIGRANTS<sup>1)</sup> 1975

LÄNNI LÄN PROVINCE	KOULUTUSASTE - UTBILDINGSNIVÅ - LEVEL OF EDUCATION									
	ALEMPI KESKIASTE LÄGRE MELLANST. LOWER LEVEL OF SECONDARY EDUCAT.		YLEMPI KESKIASTE HÖGRE MELLANST. UPPER LEVEL OF SECONDARY EDUCAT.		KORKEA-ASTE HÖGSTADIET HIGHER EDUCATION		MUU TAI TUNTEM. <sup>2)</sup> ANNAN ELLER OKÄND <sup>2)</sup> OTHER OR UNKNOWN <sup>2)</sup>		YHTEENSÄ SUMMA TOTAL	
	MS	M	MS	M	MS	M	MS	M	MS	M
KOKO MAA HELA RIKET WHOLE COUNTRY	47513	23771	30030	13868	22885	11918	85931	40668	186359	90225
UUDENMAAN NYLANDS	TULOM INFL IN LÄHTÖM UTFL OUT NETTO	12613 6357	6357 10951	10951 4865	4865 8569	8569 4661	4661 28074	28074 12967	12967 60207	60207 28850
TURUN-PORIN ÅBO-BJÖRNEBORGS	TULOM LÄHTÖM NETTO	6767 6595 172	3563 3516 47	4059 4031 28	1902 1852 50	2824 3086 -262	1457 1597 -140	12575 11986 589	6111 5847 264	26225 25698 527
AHVENANMAA ÅLAND	TULOM LÄHTÖM NETTO	231 195 36	117 100 17	113 84 29	46 47 -1	89 62 27	53 33 20	422 410 12	204 193 11	855 751 104
HÄMEEN TAVASTEHUS	TULOM LÄHTÖM NETTO	6447 6426 21	3278 3319 -41	3778 3985 -207	1792 1883 -91	2642 2920 -278	1338 1529 -191	11712 11886 -174	5560 5614 -54	24579 25217 -638
KYMEN KYMME	TULOM LÄHTÖM NETTO	3077 3114 -37	1510 1492 18	1680 1962 -282	876 985 -109	1261 1401 -140	670 709 -39	5100 5308 -208	2433 2539 -106	11118 11785 -667
MIKKELIN S:t MICHELS	TULOM LÄHTÖM NETTO	2100 2545 -445	1018 1219 -201	940 1305 -365	438 588 -150	729 816 -87	347 397 -50	3399 3842 -443	1625 1848 -223	7168 8508 -1340
POHJOIS-KARJALAN NORRA KARELENS	TULOM LÄHTÖM NETTO	1772 2089 -317	894 1071 -177	751 949 -198	355 434 -79	659 680 -21	307 304 3	2693 2941 -248	1311 1441 -130	5875 6659 -784
KUOPIO KUOPIO	TULOM LÄHTÖM NETTO	2311 2634 -323	1058 1241 -183	1163 1387 -224	536 642 -106	979 1019 -40	497 506 -9	3424 3684 -260	1615 1732 -117	7877 8724 -847
KESKI-SUOMEN MELLERSTA FINLANDS	TULOM LÄHTÖM NETTO	2357 2533 -176	1148 1228 -80	1414 1565 -151	646 694 -48	1168 1316 -148	589 638 -49	3980 4292 -312	1859 1975 -116	8919 9706 -787
VAASAN VASA	TULOM LÄHTÖM NETTO	3479 3771 -292	1677 1785 -108	1939 2349 -410	884 1041 -157	1406 1685 -279	704 851 -147	5102 5297 -195	2418 2462 -44	11926 13102 -1176
OULUN ULEÅBORGS	TULOM LÄHTÖM NETTO	4375 4522 -147	2199 2251 -52	2189 2316 -127	1021 1035 -14	1738 1848 -110	890 937 -47	6440 6603 -163	3038 3095 -57	14742 15289 -547
LAPIN LAPPLANDS	TULOM LÄHTÖM NETTO	1984 2195 -211	952 1073 -121	1053 1203 -150	507 567 -60	821 790 31	405 365 40	3010 3340 -330	1527 1675 -148	6868 7528 -660

1) 16-vuotiaat ja heitä vanhemmat - 16-Åringar och äldre - Migrants aged 16 and over

2) Muu = ei perusasteen jälkeistä koulutusta - Annan = ej utbildning efter grundstadiet - Other = no education completed beyond basic education

Esimerkkejä koulutusasteluokittelusta:

Perusaste - kansakoulu, keski- ja peruskoulu  
 Alempi keskiaste - ammattikoulu, kauppakoulu  
 Ylempi keskiaste - ylioppilastutkinto, teknillinen koulu  
 Korkea aste - insinööri, hum.kand., fil.kand., fil.lis.

Exempel på utbildningsnivåklassificeringen:

Grundstadiet - folkskola, mellan- och grundskola  
 Lägre mellanstadiet - yrkesskola, handelsskola  
 Högre mellanstadiet - studentexamen, teknisk skola  
 Högstadiet - ingenjör, hum.kand., fil.kand., fil.lis.

Examples of classification by level of education:

Basic education - primary school, secondary school, comprehensive school  
 Lower level of secondary education - vocational school, commercial school,  
 Higher level of secondary education - matriculation examination, technician education  
 Higher education - engineer, examination on undergraduate, graduate, postgraduate level

65. MUISTA POHJOISMAISTA JA MUIHIN POHJOISMAIHIN MUUTTANEET LÄNEITTÄIN 1970-75  
IN- OCH UTVANDRARE FRÅN OCH TILL ÖVRIGA NORDEN LÄNSVIS ÅREN 1970-75  
MIGRANTS FROM/TO OTHER NORDIC COUNTRIES BY PROVINCE 1970-75

LÄÄNI LÄN PROVINCE	1970	1971	1972	1973	1974	1975	1970	1971	1972	1973	1974	1975
	LUKU - ANTAL - NUMBER						o/oo <sup>1)</sup>					
MAAHANMUUTTANEET - INVANDRARE - IMMIGRANTS												
KOKO MAA - HELA RIKET WHOLE COUNTRY	9 208	16 918	16 097	14 982	11 017	5 558	2.0	3.7	3.5	3.2	2.4	1.2
KAUP. JA KAUPP. - ST. O. KÖP. URBAN COMMUNES	4 301	7 861	8 006	7 987	5 924	3 186	1.9	3.3	3.2	3.0	2.2	1.2
MAALAIKUNNAT - LANDSKOMMUNER RURAL COMMUNES	4 907	9 057	8 091	6 995	5 093	2 372	2.2	4.0	3.9	3.5	2.6	1.2
UUDENMAAN - NYLANDS	1 389	2 410	2 653	2 699	1 853	1 122	1.4	2.4	2.6	2.6	1.7	1.0
TURUN-PORIN - ÅBO-BJÖRNEB.	877	1 774	2 083	2 315	1 719	620	1.3	2.6	3.1	3.4	2.5	0.9
AHVENANMAA - ÅLAND	152	153	332	329	190	121	7.4	7.4	15.7	15.2	8.6	5.5
HÄMEEN - TAVASTEHS	857	1 584	1 686	1 596	1 172	641	1.4	2.5	2.6	2.4	1.8	1.0
KYMEN - KYMMENE	358	607	576	543	292	162	1.0	1.8	1.7	1.6	0.8	0.5
MIKKELIN - S:T MICHELS	201	355	300	260	212	81	0.9	1.6	1.4	1.2	1.0	0.4
POHJ.-KARJALAN - N.KARELENS	280	389	314	326	205	130	1.5	2.1	1.7	1.8	1.2	0.7
KUOPIO - KUOPIO	276	693	476	421	313	150	1.1	2.7	1.9	1.7	1.3	0.6
KESKI-SUOMEN - M.FINLANDS	595	984	845	656	490	218	2.5	4.1	3.6	2.8	2.0	0.9
VAASAN - VASA	1 242	2 328	2 193	2 047	1 448	724	2.9	5.5	5.2	4.8	3.4	1.7
OULUN - ULEÅBORGS	1 657	3 082	2 567	2 076	1 659	850	4.1	7.7	6.4	5.2	4.1	2.1
LAPIN - LAPPLANDS	1 324	2 559	2 072	1 714	1 464	739	6.6	13.0	10.5	8.7	7.5	3.8
MAASTAMUUTTANEET - UTVANDRARE - EMIGRANTS												
KOKO MAA - HELA RIKET WHOLE COUNTRY	40 554	16 421	11 124	9 358	10 566	11 147	8.8	3.6	2.4	2.0	2.3	2.4
KAUP. JA KAUPP. - ST. O. KÖP. URBAN COMMUNES	17 967	7 856	5 751	5 227	6 291	6 999	7.7	3.3	2.3	2.0	2.3	2.5
MAALAIKUNNAT - LANDSKOMMUNER RURAL COMMUNES	22 587	8 565	5 373	4 131	4 275	4 148	9.9	3.8	2.6	2.1	2.2	2.1
UUDENMAAN - NYLANDS	5 313	2 658	1 964	1 713	2 102	2 264	5.3	2.6	1.9	1.6	2.0	2.1
TURUN-PORIN - ÅBO-BJÖRNEB.	2 866	1 464	1 114	1 030	1 190	1 264	4.2	2.2	1.6	1.5	1.7	1.8
AHVENANMAA - ÅLAND	255	149	121	143	176	194	12.4	7.2	5.7	6.6	8.0	8.7
HÄMEEN - TAVASTEHS	3 538	1 423	1 042	947	1 055	1 162	5.6	2.2	1.6	1.5	1.6	1.8
KYMEN - KYMMENE	1 528	588	425	292	414	334	4.4	1.7	1.2	0.8	1.2	1.0
MIKKELIN - S:T MICHELS	975	450	265	181	206	218	4.4	2.1	1.2	0.9	1.0	1.0
POHJ.-KARJALAN - N.KARELENS	1 494	511	286	212	190	341	7.9	2.8	1.6	1.2	1.1	1.9
KUOPIO - KUOPIO	2 160	748	400	279	331	350	8.3	2.9	1.6	1.1	1.3	1.4
KESKI-SUOMEN - M.FINLANDS	2 967	1 031	576	465	462	460	12.4	4.3	2.4	2.0	1.9	1.9
VAASAN - VASA	4 923	2 130	1 420	1 167	1 518	1 493	11.6	5.1	3.4	2.8	3.6	3.5
OULUN - ULEÅBORGS	8 039	2 833	1 759	1 436	1 236	1 248	19.8	7.1	4.4	3.6	3.1	3.1
LAPIN - LAPPLANDS	6 496	2 436	1 752	1 493	1 686	1 819	32.4	12.4	8.9	7.6	8.6	9.3
NETTOMUUTTO - NETTOINVANDRING - NET IMMIGRATION												
KOKO MAA - HELA RIKET WHOLE COUNTRY	-31 346	497	4 973	5 624	451	-5 589	-6.8	0.1	1.1	1.2	0.1	-1.2
KAUP. JA KAUPP. - ST. O. KÖP. URBAN COMMUNES	-13 666	5	2 255	2 760	-367	-3 813	-5.9	0.0	1.0	1.0	-0.1	-1.4
MAALAIKUNNAT - LANDSKOMMUNER RURAL COMMUNES	-17 680	492	2 718	2 864	818	-1 776	-7.7	0.2	1.3	1.4	0.4	-0.9
UUDENMAAN - NYLANDS	- 3 924	-248	689	986	-249	-1 142	-3.9	-0.2	0.7	0.9	-0.2	-1.1
TURUN-PORIN - ÅBO-BJÖRNEB.	- 1 989	310	969	1 285	529	- 644	-2.9	0.5	1.4	1.9	0.8	-0.9
AHVENANMAA - ÅLAND	- 103	4	211	186	14	- 73	-5.0	0.2	10.0	8.6	0.6	-3.3
HÄMEEN - TAVASTEHS	- 2 681	161	644	649	117	- 521	-4.2	0.3	1.0	1.0	0.2	-0.8
KYMEN - KYMMENE	- 1 170	19	151	251	-122	- 172	-3.4	0.1	0.4	0.7	-0.4	-0.5
MIKKELIN - S:T MICHELS	- 774	- 95	35	79	6	- 137	-3.5	-0.4	0.2	0.4	0.0	-0.7
POHJ.-KARJALAN - N.KARELENS	- 1 214	-122	28	114	15	- 211	-6.4	-0.7	0.1	0.6	0.1	-1.2
KUOPIO - KUOPIO	- 1 884	- 55	76	142	- 18	- 200	-7.3	-0.2	0.3	0.6	-0.1	-0.8
KESKI-SUOMEN - M.FINLANDS	- 2 372	- 47	269	191	28	- 242	-9.9	-0.2	1.1	0.8	0.1	-1.0
VAASAN - VASA	- 3 681	198	773	880	- 70	- 769	-8.7	0.5	1.8	2.1	-0.2	-1.8
OULUN - ULEÅBORGS	- 6 382	249	808	640	423	- 398	-15.7	0.6	2.0	1.6	1.1	-1.0
LAPIN - LAPPLANDS	- 5 172	123	320	221	-222	-1 080	-25.8	0.6	1.6	1.1	-1.1	-5.5

1) o/oo keskiväkiluvusta - På 1 000 av medelfolkmängden - Per 1 000 of mean population



66. MUUSTA POHJOISMAISTA MUUTANEET TULOKSIIN, LÄHTÖMAAN, IÄN, SIVILISÄÄRYN JA SUKUPUOLEN MUKAAN 1975  
 INVANDRARE FRÅN ÖVRIGA NORDEN EFTER INFLYTTNINGSLÄN, UTFLYTTNINGSLAND, ÅLDER, CIVILSTÄND OCH KÖN 1975  
 IMMIGRANTS FROM OTHER NORDIC COUNTRIES BY PROVINCE OF ORIGIN, COUNTRY OF ORIGIN, AGE, MARITAL STATUS AND SEX 1975

TULOKSIIN PROVINCE OF IMMIGRATION	KAIKKI MUUT <sup>1)</sup> ALL IMMIGRANTS <sup>1)</sup>		LÄHTÖMAA - UTVANDRINGSLAND - COUNTRY OF EMIGRATION								SIVILISÄÄRYTÄ - CIVILSTÄND - MARITAL ST.							
			RUOTSI SVERIGE		NORJA NORGE		TANSKA DANMARK		ISLANDI ISLAND		NAIMITTOMAT OGIFTA SINGLE		NAIMISSA GIFTA MARRIED		LESKET JA ER. ANKO. ANKOR O FRÄNSKILDA WIDOWED AND DIVORCED			
	MS	M	MS	M	MS	M	MS	M	MS	M	MS	M	MS	M	MS	M		
KOKO MAA WHOLE COUNTRY	5558	3095	5077	2852	124	65	174	84	2	-	2416	1469	1547	816	304	145		
KAUPUNGIT JA KAUPP URBAN COMMUNES	3186	1737	2861	1573	76	39	139	69	2	-	1354	780	894	481	218	104		
MAALAIKUNNAT RURAL COMMUNES	2372	1358	2216	1279	48	26	35	15	-	-	1062	689	653	335	86	41		
UUDENMAAN KAUPUNGIT JA KAUPP MAALAIKUNNAT	1122	588	974	513	39	20	74	40	-	-	490	258	321	170	87	44		
TURUN-PORIN KAUPUNGIT JA KAUPP MAALAIKUNNAT	620	345	562	318	6	3	32	14	-	-	208	124	200	109	30	15		
AHVENANMAA KAUPUNGIT JA KAUPP MAALAIKUNNAT	121	56	113	53	3	2	4	1	-	-	49	24	27	16	10	2		
HAMEEN KAUPUNGIT JA KAUPP MAALAIKUNNAT	641	328	583	304	18	8	25	12	-	-	252	136	192	100	42	19		
KYMEN KAUPUNGIT JA KAUPP MAALAIKUNNAT	162	88	140	75	5	4	9	4	1	-	65	38	35	18	14	6		
MIKKELIN KAUPUNGIT JA KAUPP MAALAIKUNNAT	81	53	74	51	2	1	3	1	-	-	45	31	21	12	7	5		
POHJOIS-KARJALAN KAUPUNGIT JA KAUPP MAALAIKUNNAT	130	77	126	76	-	-	2	1	-	-	69	51	37	16	6	3		
KUOPION KAUPUNGIT JA KAUPP MAALAIKUNNAT	150	91	144	88	-	-	2	-	-	-	80	54	29	14	4	1		
KESKI-SUOMEN KAUPUNGIT JA KAUPP MAALAIKUNNAT	218	137	198	125	4	3	9	4	-	-	116	79	53	28	12	9		
VAASAN KAUPUNGIT JA KAUPP MAALAIKUNNAT	724	397	679	372	8	2	5	2	-	-	267	161	214	112	34	14		
OULUN KAUPUNGIT JA KAUPP MAALAIKUNNAT	850	477	804	453	10	5	5	2	1	-	381	235	245	128	30	14		
LAPIN KAUPUNGIT MAALAIKUNNAT	739	458	680	424	29	17	4	3	-	-	394	278	173	93	28	13		

1) Lukuun sisällytyvät ne muutaneet, joiden lähtömaa tuntematon - Tabellen innehåller de invandrare, vilkas utflyttningsland var okänt - Figures include immigrants whose country of departure was unknown

IKK - ÅLDER - AGE																INVANDRINGS-LÄN
-14		15-19		20-24		25-29		30-44		45-64		65-		HELA RIKET		
MS	M	MS	M	MS	M	MS	M	MS	M	MS	M	MS	M			
1290	664	653	305	1219	668	1163	683	882	594	279	157	72	24		HELA RIKET	
719	371	320	143	677	349	709	406	555	364	168	93	38	11	STÄDER OCH KÖPINGAR		
571	293	333	162	542	319	454	277	327	230	111	64	34	13	LANDSKOMMUNER		
224	116	88	33	215	98	274	153	223	141	79	42	19	5	NYLANDS		
170	90	68	22	182	81	230	128	192	121	71	36	13	4	STÄDER OCH KÖPINGAR		
182	97	59	32	112	53	131	76	111	73	21	13	4	1	ABO-BJÖRNEBORGS		
131	73	47	26	90	42	91	55	84	54	13	9	3	-	STÄDER OCH KÖPINGAR		
51	24	12	6	22	11	40	21	27	19	8	4	1	1	LANDSKOMMUNER		
35	14	11	4	23	9	17	8	24	14	11	7	-	-	ÅLAND		
13	6	5	2	12	6	8	3	14	7	6	6	-	-	STAD		
22	8	6	2	11	3	9	5	10	7	5	1	-	-	LANDSKOMMUNER		
154	72	68	28	126	57	149	83	107	70	30	16	7	2	TAVASTEHUS		
96	48	48	20	86	40	107	58	73	50	13	7	6	2	STÄDER OCH KÖPINGAR		
58	24	20	8	40	17	42	25	34	20	17	9	1	-	LANDSKOMMUNER		
48	26	21	7	29	13	25	17	28	19	9	6	2	-	KYMENE		
38	22	14	4	23	8	19	14	24	17	6	5	2	-	STÄDER OCH KÖPINGAR		
10	4	7	3	6	5	6	3	4	2	3	1	-	-	LANDSKOMMUNER		
8	5	8	4	25	15	18	14	15	11	4	2	3	2	SIT MICHELS		
6	4	3	3	12	7	12	10	7	6	3	1	2	1	STÄDER		
2	1	5	1	13	8	6	4	8	5	1	1	1	1	LANDSKOMMUNER		
18	7	13	5	32	22	35	19	21	19	10	5	1	-	NORRA KARELENS		
10	2	4	3	17	13	18	10	11	10	5	2	-	-	STÄDER OCH KÖPINGAR		
8	5	9	2	15	9	17	9	10	9	5	3	1	-	LANDSKOMMUNER		
37	22	23	9	29	17	31	22	21	15	8	6	1	-	KUOPIO		
23	16	5	-	10	6	15	8	11	7	3	2	1	-	STÄDER OCH KÖPINGAR		
14	6	18	9	19	11	16	14	10	8	5	4	-	-	LANDSKOMMUNER		
37	21	32	17	62	41	48	31	29	22	7	4	3	1	MELLERSTA FINLANDS		
9	3	13	7	19	12	23	13	8	7	3	2	2	1	STÄDER OCH KÖPINGAR		
28	18	19	10	43	29	25	18	21	15	4	2	1	-	LANDSKOMMUNER		
209	110	70	31	151	86	129	72	117	74	32	16	16	8	VASA		
82	41	22	10	77	38	67	39	51	33	16	8	4	1	STÄDER OCH KÖPINGAR		
127	69	48	21	74	48	62	33	66	41	16	8	12	7	LANDSKOMMUNER		
194	100	126	55	201	116	193	115	100	74	29	15	7	2	ULEÅBORG		
76	36	42	19	64	39	74	41	41	28	12	5	2	1	STÄDER OCH KÖPINGAR		
118	64	84	36	137	77	119	74	59	46	17	10	5	1	LANDSKOMMUNER		
144	74	134	80	214	141	113	73	86	62	39	25	9	3	LAPPLANDS		
65	30	49	27	85	45	27	39	24	17	10	3	1	-	STÄDER		
79	44	85	53	129	84	68	46	47	38	22	15	6	2	LANDSKOMMUNER		

57. MUJIN KOLOJSMAIHIN MAJTTANEET LAHTOLÄNNIN, TULOMAN, IÄN, SIVIILISÄÄDYN JA SUKUPUOLEN MUKAAN 1975  
TILL ÖVRIGA NORDEN UTFVANDRINGE EFTER UTYFLYTTINGSÅR, INFLYTTINGSÅR, ÅLDER, CIVILSTÅND OCH KÖN 1975  
EMIGRANTS TO OTHER NORDIC COUNTRIES BY PROVINCE OF EMIGRATION, COUNTRY OF IMMIGRATION, AGE, MARITAL STATUS AND SEX 1975

LAHTOLAANI PROVINCE OF EMIGRATION	KAIKKI MUUTT. ALLA UTFLYTT. ALL EMIGRANTS		TULOMAA - INVANDRINGSÅR - COUNTRY OF IMMIGRATION								SIVIILISÄÄTY - CIVILSTÅND - MARITAL ST.								IKÄ - ALDER - AGE														UTVANDRINGSÅR
			RUOTSI SVERIGE SWEDEN		NORJA NORGE NORWAY		TANSKA DANMARK DENMARK		ISLANDI ISLAND ICELAND		NAIMATTOMAT OGIFTA SINGLE 15-		NAIMISSA GIFTA MARRIED		LESKET JA ER- ÄNKL. ANKOR O FRÅNSKILDA WIDOWED AND DIVORCED		-14		15-19		20-24		25-29		30-44		45-64		65-				
	MS	M	MS	M	MS	M	MS	M	MS	M	MS	M	MS	M	MS	M	MS	M	MS	M	MS	M	MS	M	MS	M	MS	M	MS	M			
KOKO MAA WHOLE COUNTRY	11147	5918	10764	5761	191	81	189	75	3	1	5347	3040	2976	1486	743	331	2081	1061	1902	852	3048	1694	1912	1085	1499	939	578	246	127	41	HELA RIKET		
KAUPUNGI JA KAUPP URBAN COMMUNES	6999	3581	6732	3478	117	41	147	61	3	1	3038	1614	2016	998	573	263	1372	706	941	389	1857	957	1298	699	1063	646	392	161	76	23	STÄDER OCH KÖPINGAR		
MAALAIKUNNAT RURAL COMMUNES	4148	2337	4032	2283	74	40	42	14	-	-	2309	1426	960	488	170	68	709	355	961	463	1191	737	614	386	436	293	186	85	51	18	LANDSKOMMUNER		
UUDENMAAN KAUPUNGI JA KAUPP MAALAIKUNNAT	2264 1929 335	1068 889 179	2114 1797 317	1003 833 170	53 48 5	22 19 3	97 84 13	43 37 6	-	-	895 778 117	417 351 66	702 598 104	339 284 55	202 182 20	76 68 8	465 371 94	236 186 50	202 167 35	72 435 15	511 176 76	219 410 43	465 217 55	217 373 27	428 213 55	248 137 35	153 66 16	40 36 8	10 9 4	1	NYLANDS STÄDER OCH KÖPINGAR LANDSKOMMUNER		
TURUN-PORIN KAUPUNGI JA KAUPP MAALAIKUNNAT	1264 976 288	672 520 152	1211 933 278	650 502 148	25 18 7	11 7 4	28 25 3	11 11 -	-	-	493 370 123	256 190 66	407 316 61	215 163 52	95 77 18	51 46 5	269 213 56	150 121 29	141 102 39	51 39 12	324 121 77	163 197 42	248 137 51	177 197 107	131 159 38	197 103 28	131 50 18	68 26 8	34 3 9	17 3 3	6 3 3	ABO-BJÖRNBERGS STÄDER OCH KÖPINGAR LANDSKOMMUNER	
AHVENANMAA KAUPUNKI MAALAIKUNNAT	194 118 76	86 54 32	189 114 75	83 52 31	5 4 1	3 2 1	-	-	-	-	114 72 42	55 36 19	44 26 18	20 11 9	10 7 3	2 2 -	26 13 13	9 5 4	35 22 13	15 11 4	56 36 20	27 18 9	24 15 3	11 8 16	34 18 10	19 9 5	16 11 2	4 2 -	3 1 -	1 1 -	1 1 -	ÅLAND STAD LANDSKOMMUNER	
HÄMEEN KAUPUNGI JA KAUPP MAALAIKUNNAT	1162 814 348	585 412 173	1117 790 327	567 403 164	26 14 12	11 6 5	19 10 9	7 3 4	-	-	478 355 123	262 193 69	335 219 116	164 108 56	97 78 19	43 37 6	252 162 90	116 74 42	154 117 37	57 44 13	301 221 80	160 120 40	218 145 73	127 85 49	179 130 28	103 75 16	48 32 8	20 12 7	10 7 3	2 2 -	2 2 -	TAVASTEHUS STÄDER OCH KÖPINGAR LANDSKOMMUNER	
KYMEN KAUPUNGI JA KAUPP MAALAIKUNNAT	334 286 48	163 142 21	315 274 41	156 138 18	4 2 2	3 1 5	14 9 2	4 3 1	1	-	173 139 34	93 76 17	81 75 6	38 35 3	22 18 4	7 6 1	58 54 4	25 25 15	50 35 6	19 13 12	92 80 6	46 40 12	65 57 8	37 32 5	46 43 3	28 26 2	21 16 5	8 6 2	2 1 1	-	-	-	KYMMENE STÄDER OCH KÖPINGAR LANDSKOMMUNER
MIKKELIN KAUPUNGI MAALAIKUNNAT	218 134 84	106 62 44	208 127 81	103 61 42	4 3 1	1 - 2	6 4 1	2 1 -	-	-	121 76 45	58 33 25	47 30 17	24 16 8	15 8 7	8 4 4	35 20 15	16 9 15	40 25 6	11 4 2	70 46 24	35 22 13	36 22 14	22 13 9	25 14 11	16 10 6	11 6 5	5 2 1	1 1 -	1 1 -	1 1 -	S:t MICHELIS STÄDER LANDSKOMMUNER	
POHJOIS-KARJALAN KAUPUNGI JA KAUPP MAALAIKUNNAT	341 163 178	189 91 98	337 161 176	187 90 97	2 - 2	1 - 1	1 2 -	1 1 -	-	-	174 75 99	111 49 62	85 45 40	39 19 20	14 10 4	4 4 -	68 33 35	35 19 16	67 27 40	36 18 18	84 43 41	53 24 29	64 31 19	36 17 33	35 16 19	22 10 12	7 3 4	1 - 1	-	-	-	NORRA KARELENS STÄDER OCH KÖPINGAR LANDSKOMMUNER	
KUOPIO KAUPUNGI JA KAUPP MAALAIKUNNAT	350 170 180	177 84 93	348 168 180	177 84 93	2 - -	- - -	- - -	- - -	-	-	195 82 113	109 44 65	79 41 38	35 20 15	25 16 9	8 3 5	51 31 20	25 17 8	82 30 52	32 14 18	108 47 61	65 25 14	58 34 24	29 14 15	31 17 14	21 12 9	16 9 3	4 1 2	1 2 1	1 1 -	1 1 -	KUOPIO STÄDER OCH KÖPINGAR LANDSKOMMUNER	
KESKI-SUOMEN KAUPUNGI JA KAUPP MAALAIKUNNAT	460 200 260	238 100 138	448 193 255	234 97 137	4 - -	- 3 5	4 3 1	-	-	-	266 98 168	149 51 98	103 54 49	47 24 23	24 14 10	11 9 2	67 34 33	31 16 15	95 30 65	43 14 29	147 62 85	86 33 53	80 41 39	44 20 24	44 21 23	23 12 11	22 10 12	9 4 5	2 1 3	1 1 1	2 1 1	2 1 1	MELLERSTA FINLANDS STÄDER OCH KÖPINGAR LANDSKOMMUNER
VAASAN KAUPUNGI JA KAUPP MAALAIKUNNAT	1493 846 647	796 436 360	1478 836 642	793 434 359	9 7 2	2 2 3	6 3 1	1 - 1	-	-	666 334 332	379 183 196	425 253 172	214 127 87	81 55 26	37 24 13	321 204 117	166 102 64	236 104 132	106 45 61	416 231 185	236 123 113	233 135 98	130 72 58	178 111 67	116 72 44	92 52 40	36 20 16	17 9 8	6 2 4	6 2 4	6 2 4	VASA STÄDER OCH KÖPINGAR LANDSKOMMUNER
ÖLUN KAUPUNGI JA KAUPP MAALAIKUNNAT	1248 502 746	724 295 629	1224 486 736	720 292 428	15 7 1	2 1 1	9 7 2	2 2 -	-	-	712 242 470	443 150 293	264 120 144	133 63 70	67 51 16	36 31 5	205 89 116	112 51 61	321 101 220	157 45 112	368 143 225	226 87 139	189 84 105	128 59 69	118 65 53	81 44 37	33 16 17	13 7 6	14 4 10	7 2 5	7 2 5	7 2 5	ÖLEÅBORG STÄDER OCH KÖPINGAR LANDSKOMMUNER
LAPIN KAUPUNGI MAALAIKUNNAT	1819 861 958	1114 496 618	1775 851 924	1088 492 596	42 8 36	25 3 22	- - -	- - -	2 2 -	1 1 -	1060 417 663	708 258 450	404 239 165	218 128 90	91 57 34	48 29 19	264 148 116	140 81 59	479 181 298	253 84 169	571 266 305	378 168 210	232 127 105	167 82 85	184 96 88	131 60 71	76 40 36	40 20 20	3 3 10	1 1 4	1 1 4	1 1 4	LAPPLANDS STÄDER LANDSKOMMUNER



71. MUIHIN POHJOISMAIHIN MUUTTANEET<sup>1)</sup> KOULUTUSASTEEN, SUKUPUOLEN JA LÄHTÖMAAN MUKAAN 1975  
 UTVANDRARE<sup>1)</sup> TILL ÖVRIGA NORDEN EFTER UTBILDNINGSNIVÅ, KÖN OCH UTFLYTTNINGSLÄN 1975  
 EMIGRANTS<sup>1)</sup> TO OTHER NORDIC COUNTRIES BY LEVEL OF EDUCATION SEX AND PROVINCE OF EMIGRATION 1975

LÄÄNI LÄN PROVINCE	KOULUTUSASTE - UTBILDNINGSNIVÅ - LEVEL OF EDUCATION									
	ALEMPI KESKIASTE LÄGRE MELLANST. LOWER LEVEL OF SECONDARY EDUCAT.		YLEMPI KESKIASTE HÖGRE MELLANST. UPPER LEVEL OF SECONDARY EDUCAT.		KORKEA-ASTE HÖGSTADIET HIGHER EDUCATION		MUU TAI TUNTEMATON <sup>2)</sup> ANNAN ELLER OKÄND <sup>2)</sup> OTHER OR UNKNOWN <sup>2)</sup>		YHTEENSÄ SUMMA TOTAL	
	MS	M	MS	M	MS	M	MS	M	MS	M
KOKO MAA - HELA RIKET WHOLE COUNTRY	1587	968	902	339	369	133	6122	3382	8980	4822
UUDENMAAN - NYLANDS	228	119	244	81	131	48	1183	577	1786	825
TURUN-PORIN - ÅBO-BJÖRNEB.	192	118	101	34	53	17	641	349	987	518
AHVENANMAA - ÅLAND	33	16	15	9	9	4	110	47	167	76
HÄMEEN - TAVASTEHUS	142	82	93	28	41	12	629	344	905	466
KYMEN - KYMMENE	52	29	38	17	11	2	174	89	275	137
MIKKELIN - S:t MICHELS	34	21	28	9	11	4	107	54	180	88
P-KARJALAN - N. KARELENS	52	34	26	10	10	6	179	102	267	152
KUOPION - KUOPIO	58	41	30	10	7	3	199	97	294	151
K-SUOMEN - MELL. FINLANDS	54	31	36	11	13	3	284	160	387	205
VAAASAN - VASA	212	125	108	41	44	17	799	446	1163	629
OULUN - ULEÅBORGS	204	129	69	39	17	5	740	433	1030	606
LAPIN - LAPPLANDS	326	223	114	50	22	12	1077	684	1539	969

1) 16-vuotiaat ja heitä vanhemmat - 16-åringar och äldre - Persons aged 16 and over

2) Katso alaviite 2, taulu 64 - Se not 2, tabell 64 - See note 2, table 64

## Liite

## Luettelo julkaisemattomista tauluista v. 1975

Taulun tunnus ja n:o	Taulun nimi
<b>VÄ 20</b>	<b>Väestönmuutosten yhdistelmätaulut, väkiluku ja väestörakenne</b>
2	Väestönmuutokset ja väkiluku syntymävuoden mukaan
3	Väestönmuutokset ja väkiluku siviilisäädyn, syntymävuoden ja sukupuolen mukaan
5	Väkiluku syntymävuoden, iän ja sukupuolen mukaan kunnittain
7A	Ruotsinkielinen väestö iän ja sukupuolen mukaan kunnittain
9	Väkiluku syntymävuoden, siviilisäädyn ja sukupuolen mukaan lääneittäin
11	Väkiluku pääkielen ja sukupuolen mukaan kunnittain
13	Keskiväkiluku iän (1-vuot.) ja sukupuolen mukaan lääneittäin
14B	Keskiväkiluku iän ja sukupuolen mukaan kunnittain
<b>VÄ 21</b>	<b>Syntyneet</b>
1	Elävänä ja kuolleena syntyneet avioisuuden ja sukupuolen mukaan kunnittain
2	Elävänä syntyneet äidin iän, avioisuuden ja sukupuolen mukaan kunnittain
5A	Elävänä syntyneet avioliitot äidin iän, lapsen järjestysluvun, sukupuolen ja avioliiton kestoajan mukaan
5B	Kuolleena syntyneet avioliitot lapsen järjestysluvun, sukupuolen ja avioliiton kestoajan mukaan
6	Elävänä syntyneet avioliitot solmimisvuoden ja äidin naimisiinmenoiän mukaan
8	Elävänä syntyneet kuukausittain ja lääneittäin
8B	Kuolleena syntyneet kuukausittain ja lääneittäin
15	Synnytykset lasten lukumäärän, sukupuolen ja avioisuuden mukaan
20	Elävänä syntyneet avioliitot järjestysluvun, äidin iän ja isän koulutusasteen mukaan lääneittäin
22	Elävänä syntyneet ruotsinkielisten äitien lapset äidin iän mukaan lääneittäin
<b>VÄ 22</b>	<b>Solmitut avioliitot</b>
1	Avioliiton solmineet iän mukaan kunnittain
5	Avioliiton solmineet (siviiliavioliiton solmineet erikseen) aikaisemman siviilisäädyn mukaan lääneittäin
6	Avioliiton solmineet kuukausittain ja lääneittäin
7	Avioliiton solmineet lääneittäin
9	Avioliiton solmineet avioliiton järjestysluvun mukaan
15	Avioliiton solmineet koulutusasteen ja miehen iän mukaan
<b>VÄ 23</b>	<b>Asumus- ja avioerot</b>
6	Avioerot avioliiton solmimisvuoden ja miehen naimisiinmenoiän mukaan
8	Avioerot avioliiton kestoajan ja miehen iän mukaan avioliiton purkautuessa
9	Avioerot avioliiton kestoajan ja vaimon iän mukaan avioliiton purkautuessa
10	Avioerot puolisoitten avioliiton järjestysluvun mukaan
12	Avio- ja asumuserot puolisoitten uskontokunnan mukaan
16B	Vuoden 1975 avioerolapset huoltajan kunnan mukaan
<b>VÄ 24</b>	<b>Maassamuutto</b>
1	Maassamuutto muuttaneiden koulutusasteen ja koulutusalan (2-numerotaso) mukaan (15-64-vuot.) lääneittäin
5	Maassamuutto muuttaneiden lähtökunnan, koulutusasteen ja sukupuolen mukaan (ruotsinkieliset erikseen)
21	Maassamuutto lähtö- ja tuloseutukaava-alueen mukaan
25	Uskontokuntaa vaihtaneet lähtö- ja tulouskontokunnan mukaan lääneittäin
26	Uskontokuntaa vaihtaneet iän ja sukupuolen mukaan lähtö- ja tulouskontokunnittain
<b>VÄ 25</b>	<b>Suomen ja muiden Pohjoismaiden välinen muuttoliike</b>
4	Muihin Pohjoismaihin muuttaneet koulutusasteen ja -alan (2-numerotaso), iän ja sukupuolen mukaan lääneittäin
7	Muihin Pohjoismaihin muuttaneet koulutusasteen ja sukupuolen mukaan kunnittain
12	Muihin Pohjoismaihin muuttaneet ammatin (2-numerotaso), iän ja sukupuolen mukaan lääneittäin
19	Muihin Pohjoismaihin muuttaneet lähtökunnan, iän, siviilisäädyn ja sukupuolen mukaan
20	Muihin Pohjoismaihin muuttaneet ruotsinkieliset lähtöalueen, iän ja sukupuolen mukaan
23	Muista Pohjoismaista muuttaneet tulokunnan, iän, siviilisäädyn ja sukupuolen mukaan
24	Muista Pohjoismaista muuttaneet ruotsinkieliset tuloalueen, iän ja sukupuolen mukaan
26	Muista Pohjoismaista ja muihin Pohjoismaihin muuttaneet iän (1-vuot.) ja sukupuolen mukaan
27	Muista Pohjoismaista muuttaneet tuloläänin, syntymäpaikan, iän ja sukupuolen mukaan
<b>VÄ 26</b>	<b>Pohjoismaiden ulkopuolinen muuttoliike</b>
1 ja 3	Pohjoismaiden ulkopuolelta muuttaneet tuloläänin, sukupuolen ja lähtömaan mukaan
2 ja 4	Pohjoismaiden ulkopuolelta muuttaneet iän, sukupuolen ja lähtömaan mukaan
5 ja 7	Pohjoismaiden ulkopuolelta muuttaneet lähtöläänin, sukupuolen ja määrärahan mukaan
6 ja 8	Pohjoismaiden ulkopuolelta muuttaneet iän, sukupuolen ja määrärahan mukaan
	(Neljä viimeistä taulua erikseen ulkomaalaisista ja Suomen kansalaisista)
9	Pohjoismaiden ulkopuolelta muuttaneet koulutusasteen, -alan (2-numerotaso), iän ja sukupuolen mukaan lääneittäin
<b>VÄ 27</b>	<b>Kuolleet</b>
2	Kuolleet kuukausittain ja lääneittäin
3	Kuolleet iän ja sukupuolen sekä siviilisäädyn mukaan kunnittain
17	Ruotsinkieliset kuolleet iän ja sukupuolen mukaan lääneittäin
18	Alle vuoden ikäisinä kuolleet iän mukaan kuukausittain ja lääneittäin

**Bilaga****Förteckning över opublicerade tabeller år 1975**

Tabellens kod och nr	Tabellens namn
<b>VÄ 20</b>	<b>Befolkningsförändringarnas summatabeller, folkmängden och befolkningens struktur</b>
2	Befolkningsförändringarna och folkmängden efter födelseår
3	Befolkningsförändringarna och folkmängden efter civilstånd, födelseår och kön
5	Folkmängden efter födelseår och kön kommunvis
7A	Svenskspråkig befolkning efter ålder och kön kommunvis
9	Folkmängden efter födelseår, civilstånd och kön länsvis
11	Folkmängden efter huvudspråk och kön kommunvis
13	Medelfolkmängden efter ålder, (ettårsgrupp) och kön länsvis
14B	Medelfolkmängden efter ålder och kön kommunvis
<b>VÄ 21</b>	<b>Födda</b>
1	Levande födda och dödfödda efter legitimitet och kön kommunvis
2	Levande födda efter moderns ålder, legitimitet och kön kommunvis
5A	Levande födda i äktenskap efter moderns ålder, barnets ordningsnummer, kön och äktenskapets varaktighet
5B	Dödfödda i äktenskap efter barnets ordningsnummer, kön och äktenskapets varaktighet
6	Levande födda i äktenskap efter året för äktenskapets ingående och moderns ålder vid äktenskapets ingående
8	Levande födda månads- och länsvis
8B	Dödfödda månads- och länsvis
15	Födslar efter antalet barn, kön och legitimitet
20	Inom äktenskapet levande födda barn efter ordningsnummer, moderns ålder och faderns utbildningsnivå länsvis
22	Levande födda till svenskspråkiga mödrar efter moderns ålder länsvis
<b>VÄ 22</b>	<b>Ingångna äktenskap</b>
1	Nyblivna vigda efter ålder kommunvis
5	Nyblivna vigda (till civiläktenskap vigda separat) efter tidigare civilstånd länsvis
6	Nyblivna vigda månads- och länsvis
7	Nyblivna vigda efter län
9	Nyblivna vigda efter äktenskaps ordningsnummer
15	Nyblivna vigda efter utbildningsnivå och mannens ålder
<b>VÄ 23</b>	<b>Hem- och äktenskapsskillnader</b>
6	Äktenskapsskillnader efter året för äktenskapets ingående och mannens ålder vid äktenskapets ingående
8	Äktenskapsskillnader efter äktenskapets varaktighet och mannens ålder vid skilsmässan
9	Äktenskapsskillnader efter äktenskapets varaktighet och hustruns ålder vid skilsmässan
10	Äktenskapsskillnader efter äktenskapets ordningsnummer för makarna
12	Hem- och äktenskapsskillnader efter makarnas religionssamfund
16B	Nyblivna skilsmässobarn efter vårdarens kommun 1975
<b>VÄ 24</b>	<b>Inrikes omflyttning</b>
1	Inrikes omflyttning efter de flyttades utbildningsnivå och utbildningsområde (2-siffrig nivå, 15–64 år) länsvis
5	Inrikes omflyttning efter de flyttades utflyttningskommun, utbildningsnivå och kön (svenskspråkiga separat)
21	Inrikes omflyttning efter utflyttnings- och inflyttningsregionplaneområden
25	Personer som bytt religionssamfund efter det religionssamfund de lämnat och det nya de inträtt i länsvis
26	Personer som bytt religionssamfund efter ålder och kön samt efter det religionssamfund de lämnat och det nya de inträtt i
<b>VÄ 25</b>	<b>Omflyttning mellan Finland och övriga Norden</b>
4	Utvandrare till övriga Norden efter utbildningsnivå och -område (2-siffrig nivå), ålder och kön länsvis
7	Utvandrare till övriga Norden efter utbildningsnivå och kön kommunvis
12	Utvandrare till övriga Norden efter yrke (2-siffrig nivå), ålder och kön länsvis
19	Utvandrare till övriga Norden efter utflyttningskommun, ålder, civilstånd och kön
20	Svenskspråkiga utvandrare till övriga Norden efter utflyttningsområde, ålder och kön
23	Invandrare från övriga Norden efter inflyttningskommun, ålder, civilstånd och kön
24	Svenskspråkiga invandrande från övriga Norden efter inflyttningsområde, ålder och kön
26	In- och utvandrare från och till övriga Norden efter ålder (ettårsgrupp) och kön
27	Invandrare från övriga Norden efter inflyttningslän, födelseort, ålder och kön
<b>VÄ 26</b>	<b>Flyttningsrörelse utanför Norden</b>
1 och 3	Invandrare från länder utanför Norden efter inflyttningslän, kön och utflyttningsland
2 och 4	Invandrare från länder utanför Norden efter ålder, kön och utflyttningsland
5 och 7	Utvandrare till länder utanför Norden efter utflyttningslän, kön och destinationsland
6 och 8	Utvandrare till länder utanför Norden efter ålder, kön och destinationsland (De fyra sista tabellerna separat för utläningar och finska medborgare)
9	Utvandrare till länder utanför Norden efter utbildningsnivå, -område (2-siffrig nivå), ålder och kön länsvis
<b>VÄ 27</b>	<b>Döda</b>
2	Döda månads- och länsvis
3	Döda efter ålder och kön kommunvis
17	Svenskspråkiga döda efter ålder och kön länsvis
18	Döda under första levnadsåret efter ålder månads- och länsvis

## Appendix

## List of unpublished tables in 1975

Code and No of table	Name of table
<b>VÄ 20</b>	<b>Summary tables for the vital statistics, population and population structure</b>
2	<i>Vital statistics and population by year of birth</i>
3	<i>Vital statistics and population by marital status, year of birth and sex</i>
5	<i>Population by year of birth, sex and commune</i>
7A	<i>Swedish-speaking population by age, sex and commune</i>
9	<i>Population by year of birth, marital status, sex and province</i>
11	<i>Population by main language, sex and commune</i>
13	<i>Mean population by age, (one-year-group) sex and province</i>
14B	<i>Mean population by age, sex and commune</i>
<b>VÄ 21</b>	<b>Births</b>
1	<i>Live births and stillbirths by legitimacy, sex and commune</i>
2	<i>Live births by age of mother, legitimacy, sex and commune</i>
5A	<i>Legitimate live births by age of mother, birth order, sex and duration of marriage</i>
5B	<i>Legitimate stillbirths by birth order, sex and duration of marriage</i>
6	<i>Legitimate live births by year of parents' entering into matrimony and age of mother at time of marriage</i>
8	<i>Live birth by month and province</i>
8B	<i>Stillbirths by month and province</i>
15	<i>Confinements by number of children, sex and legitimacy</i>
20	<i>Legitimate live births by order, age of mother, educational level of father and by province</i>
22	<i>Live births of Swedish speaking mothers by age of mother and province</i>
<b>VÄ 22</b>	<b>Contracted marriages</b>
1	<i>Newly married by age and commune</i>
5	<i>Newly married (civil marriages separately) by earlier marital status and province</i>
6	<i>Newly married by month and province</i>
7	<i>Newly married by province</i>
9	<i>Newly married by marriage order</i>
15	<i>Newly married by educational level and age of husband</i>
<b>VÄ 23</b>	<b>Judicial separations and divorces</b>
6	<i>Divorces by year of marriage and age of husband at time of marriage</i>
8	<i>Divorces by duration of marriage and age of husband at time of divorce</i>
9	<i>Divorces by duration of marriage and age of wife at time of divorce</i>
10	<i>Divorces by number of marriage of spouses</i>
12	<i>Judicial separations and divorces by congregation of spouses</i>
16B	<i>Children of newly divorced parents by commune of the caretaker 1975</i>
<b>VÄ 24</b>	<b>Internal migration</b>
1	<i>Internal migration by educational level educational area of migrants (2-digit level, 15-64 years of age) and province</i>
5	<i>Internal migration by commune of emigration, educational level and sex of migrants (Swedish speaking separately)</i>
21	<i>Internal migration by regional planning area of emigration and regional planning area of immigration</i>
25	<i>Persons who have changed congregation by the congregation they leave and the congregation they enter into by province</i>
26	<i>Persons who have changed congregation by age and sex and by the congregation they leave and the congregation they enter into</i>
<b>VÄ 25</b>	<b>Migration between Finland and other Nordic countries</b>
4	<i>Emigrants to other Nordic countries by educational level and educational area (2-digit level), age, sex and province</i>
7	<i>Emigrants to other Nordic countries by educational level, sex and commune</i>
12	<i>Emigrants to other Nordic countries by occupation (2-digit level), age, sex and province</i>
19	<i>Emigrants to other Nordic countries by commune of emigration, age, marital status and sex</i>
20	<i>Swedish-speaking emigrants to other Nordic countries by area of emigration, age and sex</i>
23	<i>Immigrants from other Nordic countries by commune of immigration age, marital status and sex</i>
24	<i>Swedish-speaking immigrants from other Nordic countries by area of immigration, age and sex</i>
26	<i>Migrants from/to other Nordic countries by age (one-year-group) and sex</i>
27	<i>Immigrants from other Nordic countries by province of immigration, place of birth, age and sex</i>
<b>VÄ 26</b>	<b>Migration outside the Nordic countries</b>
1 and 3	<i>Immigrants from other than Nordic countries by province of immigration, sex and country of emigration</i>
2 and 4	<i>Immigrants from other than Nordic countries by age, sex and country of emigration</i>
5 and 7	<i>Emigrants to other than Nordic countries by province of emigration sex and country of destination</i>
6 and 8	<i>Emigrants to other than Nordic countries by age, sex and country of destination (The last four tables separately for foreigners and Finnish citizens)</i>
9	<i>Emigrants to other than Nordic countries by educational level, educational area (2-digit level), age and sex by province</i>
<b>VÄ 27</b>	<b>Deaths</b>
2	<i>Deaths by month and province</i>
3	<i>Deaths by age, sex and commune</i>
17	<i>Swedish-speaking deaths by age, sex and province</i>
18	<i>Infant deaths by age, month and province</i>