

Väestönmuutokset Befolkningsrörelsen Vital Statistics

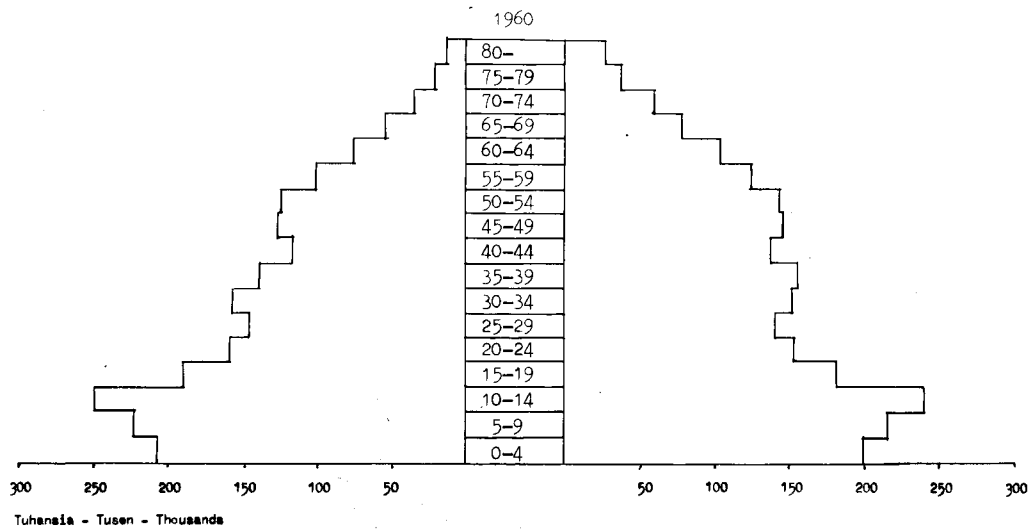
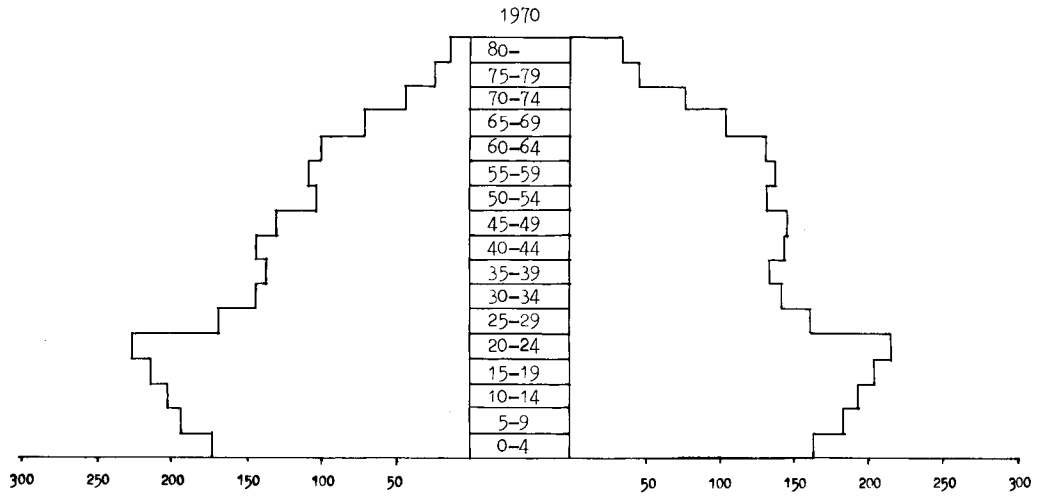
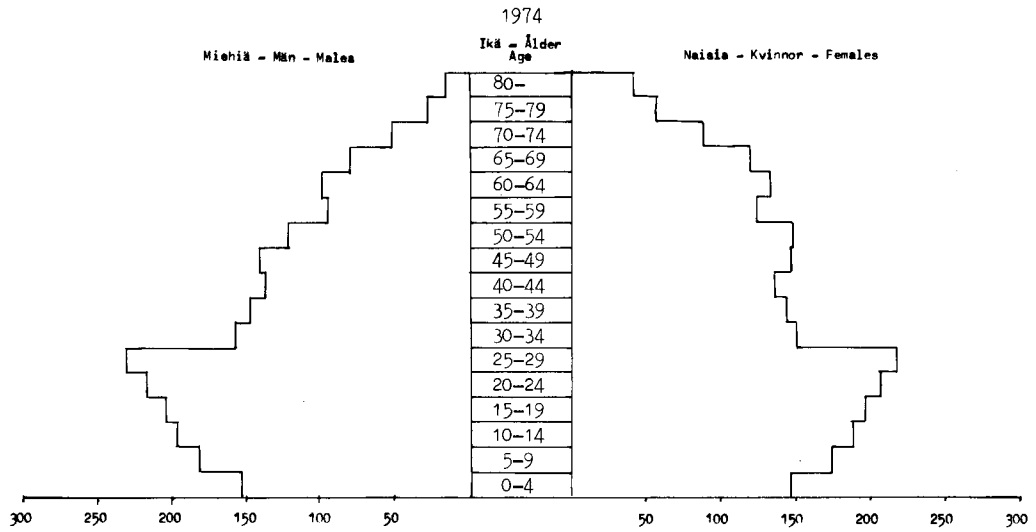
1974

HELSINKI 1977



Tilastokeskus
Statistikcentralen
Central Statistical Office of Finland

VÄESTÖ I ÅN JA SUKUPUOLEN MUKAAN VUOSIEN 1960, 1970 JA 1974 LOPUSSA - FOLKMÄNGD EFTER ÅLDER OCH KÖN VID
 UTGÅNGEN AV ÅREN 1960, 1970 OCH 1974 - POPULATION BY AGE AND SEX ON 31 DECEMBER 1960, 1970 AND 1974



Väestönmuutokset Befolkningsrörelsen Vital Statistics

1974

HELSINKI 1977

Tätä julkaisua myy
This publication can be obtained from

Valtion painatuskeskus
Annankatu 44
00100 Helsinki 10

Denna publikation säljes av

Statens tryckericentral
Annegatan 44
00100 Helsingfors 10

ISSN 0430-5612

Helsinki 1977. Valtion painatuskeskus

Alkusanat

Tämä julkaisu sisältää vuoden 1974 väestönmuutoksia esittäviä tauluja. Julkaisusta on saatavissa yleensä vastaavat tiedot kuin sarjan edellisistä niteistä.

Julkaisun alussa on selostus niistä käsitteistä ja määritelmistä, joiden tunteminen on tarpeen taulujen käyttäjälle.

Julkaisun laatimista on johtanut yliaktuaari *Irja Inkinen*.

Helsingissä, Tilastokeskuksessa, elokuussa 1976

Förord

Föreliggande publikation innehåller tabeller över befolkningsrörelsen år 1974. I publikationen finns i regel uppgifter motsvarande dem i denna serie.

I början av publikationen finns en redogörelse för de begrepp och definitioner, som behövs vid användningen av tabellerna.

Sammanställandet av publikationen har omhändertagits av överaktuarie *Irja Inkinen*.

Helsingfors, Statistikcentralen, augusti 1976

Aaro Kenttä

Jorma Hyppölä

Sisällys

Väestötilaston perusteita	Sivu 7
---------------------------------	-----------

T a u l u j a

1. Väestönmuutokset ja väkiluku lääneittäin, seutukaava-alueittäin ja kunnittain	12
2. Aluejärjestelyjen ja kuntamuodon vaihdosten aiheuttamat väestönmuutokset	38
3. Väestö siviilisäädyn, syntymävuoden iän ja sukupuolen sekä asuinpaikan, syntymävuoden, iän ja sukupuolen mukaan	40
4. Väkiluku ja väestönmuutokset uskontokunnittain	41
5. Väestö siviilisäädyn, iän ja sukupuolen sekä asuinpaikan, iän ja sukupuolen mukaan	42
6. Keskiikäluokkia iän ja sukupuolen mukaan lääneittäin ..	43
7. Solmitut avioliitot puolisoitten iän ja aikaisemman siviilisäädyn mukaan	44
8. Ensimmäisen ja uuden avioliiton solmineet miehet ja naiset iän mukaan lääneittäin	46
9. Solmitut avioliitot naisen asuinpaikan mukaan kuukausittain	46
10. Solmitut avioliitot lääneittäin	47
11. Solmitut avioliitot puolisoitten iän, aikaisemman siviilisäädyn ja avioliiton järjestysluvun mukaan	48
12. Solmitut avioliitot puolisoitten pääkielen ja asuinpaikan mukaan	49
13. Solmitut avioliitot puolisoitten uskontokunnan mukaan ..	50
14. Solmitut avioliitot puolisoitten ammattiryhmän mukaan	50
15. Purkautuneet avioliitot sekä asumuserot lääneittäin ..	51
16. Avioerot avioliiton kestoajan ja lapsiluvun mukaan ..	51
17. Purkautuneet avioliitot vaimon naimisiinmenoiän ja avioliiton solmimisvuoden mukaan	52
18. Avioerot puolisoitten iän mukaan	52
19. Avioerot puolisoitten naimisiinmenoiän mukaan	52
20. Avioerot miehen ammattiryhmän ja iän mukaan	53
21. Alle 16-vuotiaat lapset, joiden vanhemmille on myönnetty avioero v. 1974, iän mukaan lääneittäin	54
22. Synnytykset avioisuuden sekä synnyttäjien iän mukaan lääneittäin	55
23. Elävänä ja kuolleena syntyneet sukupuolen ja avioisuuden mukaan kuukausittain	56
24. Elävänä syntyneet lääneittäin ja kuukausittain	56
25. Syntyneet aviolapset isän ja äidin iän mukaan	57
26. Elävänä ja kuolleena syntyneet äidin iän mukaan lääneittäin	58
27. Syntyneet aviolapset äidin iän ja avioliiton kestoajan mukaan	60
28. Elävänä syntyneet aviolapset äidin iän, lapsen järjestysluvun ja avioliiton kestoajan mukaan	61
29. Elävänä syntyneet aviolapset avioliiton solmimisvuoden ja äidin naimisiinmenoiän mukaan	62
30. Elävänä syntyneet lapset järjestysluvun mukaan lääneittäin	63
31. Elävänä ja kuolleena syntyneet äidin iän ja lapsen järjestysluvun mukaan	64
32. Ikäryhmittäiset hedelmällisyysluvut lapsen järjestysluvun mukaan	66
33. Ikäryhmittäiset hedelmällisyysluvut sekä brutto- ja nettouusiutumisluvut lääneittäin	66

Innehåll

Befolkningsstatistikens grunder	Sida 7
---------------------------------------	-----------

T a b e l l e r

1. Befolkningsrörelsen och folkmängden enligt län, regionplaneområden och kommuner	12
2. Av områdesregleringar och ändringar av kommutyp förorsakade befolkningsförändringar	38
3. Folkmängden efter civilstånd, födelseår, ålder och kön samt efter boningsort, födelseår, ålder och kön	40
4. Folkmängden och befolkningsrörelsen efter trossamfund	41
5. Folkmängden efter civilstånd, ålder och kön samt efter boningsort, ålder och kön	42
6. Medelfolkmängden efter ålder och kön länsvis	43
7. Ingångna äktenskap efter makarnas ålder och tidigare civilstånd	44
8. Till första äktenskap vigda och omgifna män och kvinnor efter ålder länsvis	46
9. Ingångna äktenskap efter kvinnans boningsort månadsvis	46
10. Ingångna äktenskap efter län	47
11. Ingångna äktenskap efter makarnas ålder, tidigare civilstånd och äktenskapets ordningsnummer	48
12. Ingångna äktenskap efter makarnas huvudspråk och boningsort	49
13. Ingångna äktenskap efter makarnas trossamfund	50
14. Ingångna äktenskap efter makarnas yrkesgrupp	50
15. Upplösta äktenskap samt hemskillnader länsvis	51
16. Äktenskapsskillnader efter äktenskapets varaktighet och barnens antal	51
17. Upplösta äktenskap efter hustruns ålder vid äktenskapets ingående och året för äktenskapets ingående ..	52
18. Äktenskapsskillnader efter makarnas ålder	52
19. Äktenskapsskillnader efter makarnas ålder vid äktenskapets ingående	52
20. Äktenskapsskillnader efter mannens yrkesgrupp och ålder	53
21. Barn under 16 år, vilkas föräldrar har beviljats skilsmässa år 1974, efter ålder länsvis	54
22. Barnsbörder i och utom äktenskap efter barnaföderns ålder länsvis	55
23. Levande födda och dödfödda efter kön och börd i eller utom äktenskap månadsvis	56
24. Levande födda läns- och månadsvis	56
25. I äktenskap födda barn efter faderns och moderns ålder ..	57
26. Levande födda och dödfödda efter moderns ålder länsvis	58
27. I äktenskap födda barn efter moderns ålder och äktenskapets varaktighet	60
28. I äktenskap levande födda barn efter moderns ålder, barnets ordningsnummer och äktenskapets varaktighet ..	61
29. I äktenskap levande födda barn fördelade efter året för äktenskapets ingående samt moderns ålder vid äktenskapets ingående	62
30. Levande födda barn efter ordningsnummer länsvis ..	63
31. Levande födda och dödfödda efter moderns ålder och barnets ordningsnummer	64
32. Åldersdifferentierade fruktsamhetstal efter barnets ordningsnummer	66
33. Åldersdifferentierade fruktsamhetstal samt brutto- och nettoreproduktionstal länsvis	66

34. Elävänä syntyneet avioplapset isän ammattiryhmän mukaan sekä aviottomat elävänä syntyneet lapset äidin ammattiryhmän ja siviilisäädyn mukaan	67
35. Kuolleet kuukausittain ja lääneittäin	67
36. Kuolleet syntymävuoden, iän, sukupuolen ja siviilisäädyn mukaan	68
37. Kuolleet iän, siviilisäädyn ja sukupuolen mukaan	71
38. Kuolleet sukupuolen, iän ja siviilisäädyn mukaan lääneittäin	72
39. Kuolleet ammattiryhmän, sukupuolen ja iän mukaan .	74
40. Lapsikuolleisuus läänin, kuntamuodon ja avioisuuden mukaan	74
41. Ensimmäisellä ikävuodella kuolleet iän, sukupuolen, kuntamuodon ja avioisuuden mukaan	75
42. Kuolleisuusluvut iän ja sukupuolen mukaan lääneittäin	76
43. Kuolleisuusluvut iän, sukupuolen ja siviilisäädyn mukaan	77
44. Leskeksi jääneet sukupuolen, iän ja avioliiton kestoajan mukaan	77
45. Kuntien välinen muuttoliike lääneittäin	78
46. Maassamuutto muuton suunnan, muuttaneiden iän ja siviilisäädyn mukaan	80
47. Toisista Pohjoismaista muuttaneet iän, siviilisäädyn ja sukupuolen sekä iän, kielen ja sukupuolen mukaan ...	81
48. Toisiin Pohjoismaihin muuttaneet iän, siviilisäädyn ja sukupuolen sekä iän, kielen ja sukupuolen mukaan ...	81
49. Toisista Pohjoismaista muuttaneet tuloläänin, lähtömaan, iän, siviilisäädyn ja sukupuolen mukaan ..	82
50. Toisiin Pohjoismaihin muuttaneet lähtöläänin, tulo- maan, iän, siviilisäädyn ja sukupuolen mukaan	84
51. Toisista Pohjoismaista ja toisiin Pohjoismaihin muut- taneet lääneittäin, vuosineljänneksen ja sukupuolen mukaan	86
52. Toisiin Pohjoismaihin muuttaneet ammattiryhmän, iän ja sukupuolen mukaan	88

Liite

Luettelo julkaisemattomista tauluista	90
---	----

34. I äktenskap levande födda barn efter faderns yrkes- grupp samt utom äktenskap levande födda barn efter moderns yrkesgrupp och civilstånd	67
35. Döda efter månad och län	67
36. Döda efter födelseår, kön och civilstånd	68
37. Döda efter ålder, civilstånd och kön	71
38. Döda efter kön, ålder och civilstånd länsvis	72
39. Döda efter yrkesgrupp, kön och ålder	74
40. Spädbarnsdödlighet efter län, kommuntyp och legitimitet	74
41. Döda under första levnadsåret efter ålder, kön, kommuntyp och legitimitet	75
42. Dödstal efter ålder och kön länsvis	76
43. Dödstal efter ålder, kön och civilstånd	77
44. Nyblivna änklingar och änkor efter ålder och äkten- skapets varaktighet	77
45. Omflyttning mellan kommuner länsvis	78
46. Inrikes omflyttning efter flyttningens riktning, de flyttades ålder och civilstånd	80
47. Från övriga Norden inflyttade efter ålder, civilstånd och kön samt efter ålder, språk och kön	81
48. Till övriga Norden utflyttade efter ålder, civilstånd och kön samt efter ålder, språk och kön	81
49. Från övriga Norden inflyttade efter inflyttningens län, utflyttningens län, ålder, civilstånd och kön	82
50. Till övriga Norden utflyttade efter utflyttningens län, inflyttningens län, ålder, civilstånd och kön	84
51. Från övriga Norden och till övriga Norden utflyttade länsvis efter årskvartal och kön	86
52. Till övriga Norden utflyttade efter yrkesgrupp, ålder och kön	88

B i l a g a

Förteckning över opublicerade tabeller	91
--	----

Contents

	Page
<i>Principles of population statistics (in Finnish and Swedish)</i>	7
<i>English Summary</i>	11
 <i>T a b l e s</i>	
1. <i>Vital statistics and population by provinces, regional planning areas and communes</i>	12
2. <i>Changes in population caused by administrative transfers</i>	38
3. <i>Population by marital status, year of birth, age and sex and by place of residence, year of birth, age and sex</i>	40
4. <i>Population and vital statistics by congregation</i>	41
5. <i>Population by marital status, age and sex, and by place of residence, age and sex</i>	42
6. <i>Mean population by age, sex and province</i>	43
7. <i>Marriages by age of spouses and their earlier marital status</i>	44
8. <i>For the first time married and remarried men and women, by age and province</i>	46
9. <i>Marriages by month and place of residence of woman</i>	46
10. <i>Marriages by province of spouses</i>	47
11. <i>Marriages by age and the order of marriage of spouses</i>	48
12. <i>Marriages by the main language and place of residence of spouses</i>	49
13. <i>Marriages by congregation of spouses</i>	50
14. <i>Marriages by occupation of spouses</i>	50
15. <i>Dissolved marriages and judicial separations by province</i>	51
16. <i>Divorces by duration of marriage and number of children</i>	51
17. <i>Dissolved marriages by age of wife at time of marriage and year of marriage</i>	52
18. <i>Divorces by age of spouses</i>	52
19. <i>Divorces by age of spouses at time of marriage</i>	52
20. <i>Divorces by occupation and age of husband</i>	53
21. <i>Children under 16 years of age, whose parents have obtained a divorce in 1974, by age and province</i>	54
22. <i>Confinements by legitimacy and age of mother by province</i>	55
23. <i>Live births and stillbirths by sex, legitimacy and month</i>	56
24. <i>Live births by province and month</i>	56
25. <i>Legitimate births by age of father and mother</i>	57
26. <i>Live births and stillbirths by age and province of mother</i>	58
27. <i>Legitimate births by age of mother and duration of marriage</i>	60
28. <i>Legitimate live births by age of mother, birth order and duration of marriage</i>	61
29. <i>Legitimate live births by year of parents' entering into matrimony and age of mother at time of marriage</i>	62
30. <i>Live births by birth order and province</i>	63
31. <i>Live births and stillbirths by age of mother and birth order</i>	64
32. <i>Age specific fertility rates by birth order</i>	66
33. <i>Age specific fertility rates and reproduction rates by province</i>	66
34. <i>Legitimate live births by occupation of father, and illegitimate live births by occupation and marital status of mother</i>	67
35. <i>Deaths by month and province</i>	67
36. <i>Deaths by year of birth, age, sex and marital status</i>	68
37. <i>Deaths by age, marital status and sex</i>	71
38. <i>Deaths by sex, age, marital status and province</i>	72
39. <i>Deaths by occupation, sex and age</i>	74
40. <i>Infant mortality rates by province, type of commune and legitimacy</i>	74
41. <i>Infant deaths by age, sex, type of commune and legitimacy</i>	75
42. <i>Mortality rates by age, sex and province</i>	76
43. <i>Mortality rates by age, sex and marital status</i>	77
44. <i>Newly widowed by sex, age and duration of marriage</i>	77
45. <i>Internal migration by provinces</i>	78
46. <i>Internal migration by the direction of migration and by age and marital status of migrants</i>	80
47. <i>Immigrants from other Nordic countries by age marital status and sex and by age, language and sex</i>	81
48. <i>Emigrants to other Nordic countries by age, marital status and sex and by age, language and sex</i>	81
49. <i>Immigrants from other Nordic countries by province of immigration, country of emigration, age marital status and sex</i>	82
50. <i>Emigrants to other Nordic countries by province of emigration, country of immigration, age, marital status and sex</i>	84
51. <i>Migrants from/to other Nordic countries by province, quarters of the year and sex</i>	86
52. <i>Emigrants to other Nordic countries by occupation, age and sex</i>	88
 <i>A p p e n d i x</i>	
<i>List of unpublished tables</i>	92

Väestötilaston perusteita

Maamme väestötilasto perustuu pääasiallisesti toisaalta joka kymmenes vuosi toimitettavien väestölaskentojen tietoihin väestön määrästä ja sen rakenteesta ja toisaalta paikallisten väestörekisteriviranomaisten jatkuvasti antamiin tietoihin maassa asuvan väestön keskuudessa tapahtuvista väestönmuutoksista. Paikallisia väestörekistereitä ovat ev.luterilaisen ja ortodoksisen kirkon kirkonkirjat sekä henkikirjoittajien pitämä kunnan väestörekisteri. Rekisteröityjen uskonnollisten yhdyskuntien väestörekisterinpito siirrettiin vuoden 1971 alussa henkikirjoittajille.

Väestörekisterien väestö jaetaan läsnä- ja poissaoleviin. Läsnäolevia ovat kaikki maassa vakinaisesti asuvat henkilöt. He ovat joko Suomen kansalaisia tai ulkomaalaisia. Poissaolevaan väestöön siirretään ne Suomen kansalaiset, jotka ovat muuttaneet maasta. Laskettaessa maassa asuvaa väestöä otetaan lähtökohdaksi väestölaskennassa laskettu väestö ja sen jälkeen otetaan huomioon paikallisrekisterien läsnäolevassa väestössä vuosittain tapahtuneet muutokset. Täten myös väestönmuutostilastot kuvaavat läsnäolevan väestön keskuudessa tapahtuneita muutoksia.

Väkilukutilastoa laaditaan paitsi maassa asuvasta väestöstä myös henkikirjoitetusta väestöstä. Henkikirjoitettu väestö saadaan vuoden alussa toimitettavan henkikirjoituksen perusteella. Henkikirjoituksen tarkoituksena on todeta jokaisen henkilön vakinainen asuinpaikka kunkin vuoden tammikuun 1 päivän olosuhteiden mukaan ja samalla selvittää kuntien ja koko maan väkiluku mainittuna ajankohtana. Henkikirjaa pidetään Suomessa asuvista Suomen kansalaisista ja Suomessa vakinaisesti asuvista ulkomaalaisista.

Saman vuodenvaihteen maassa asuvan väestön ja henkikirjoitetun väestön määrät eroavat toisistaan sekä koko maan mutta varsinkin eräiden kuntien osalta. Erot johtuvat monista eri syistä. Perussy lienee väestökirjanpitoimme kaksijakoisuus. Kummallakin väestökirjanpidolla on omat tavoitteensa ja siitä johtuen jossain määrin toisistaan poikkeavat ohjeet. Yksityisten kuntien osalta erot saattavat johtua myös siitä, että henkikirjoitetun väestön määrään vaikuttavat kyseisen vuodenvaihteen tammikuun 1 p:n tapahtuvat alueliitokset.

Seuraava selvitys eri väestönmuutostietojen keräämisestä sekä käsitteiden määrittelystä esitetään vuoden 1974 mukaisena, jota vuotta nyt julkaistava tilasto koskee.

Käsitteistä ja määrittelyistä sekä tietojen keräyksestä

Paikalliset väestörekisterit ovat velvollisia lähettämään kuukausittain väestönmuutosilmoituksen Tilastokeskukseen. Nykyinen muutosilmoituslomake, joka otettiin käyttöön 1.3.1966, on viisiosainen, joten sairausvakuustointo, henkikirjoittaja, verotoimisto ja sotilaspiiri saavat samanaikaisesti oman kappaleensa. Kyseessä oleva lomake täytetään erikseen jokaisesta solmitusta avioliitosta, asumus- tai avioerosta, syntymästä, kuolemasta ja muutosta.

Befolkningsstatistikens grunder

Befolkningsstatistiken i Finland baserar sig i huvudsak dels på de uppgifter folkräkningarna vart tionde år ger om folkmängden och dess struktur och dels på fortlöpande uppgifter från lokala registermyndigheter om befolkningsrörelsen inom den i riket bosatta befolkningen. De lokala befolkningsregistren utgörs av den evangelisk-lutherska kyrkans kyrkböcker samt kommunens befolkningsregister som upprätthålls av mantalsskrivarna. De registrerade religiösa samfundens förande av befolkningsregister överfördes i början av år 1971 till mantalsskrivarna.

Befolkningen i befolkningsregistren uppdelas på närvarande och frånvarande befolkning. Alla i landet stadigvarande bosatta personer hör till den närvarande befolkningen. De är antingen finska medborgare eller utlänningar. Till den frånvarande befolkningen överföres alla de finska medborgare, som flyttat från landet. Då den i riket bosatta befolkningen beräknas, utgår man från folkmängden enligt folkräkningen och beaktar därefter de årliga förändringarna inom den närvarande befolkningen på basen av lokala befolkningsregister. Sålunda avspeglar även statistiken över befolkningsrörelsen förändringarna i den närvarande befolkningen.

Statistik över folkmängden uppgöres utom över den i riket bosatta befolkningen även över den mantalsskrivna befolkningen. Den mantalsskrivna befolkningen baserar sig på mantalsskrivningar i början av året. Mantalsskrivningens ändamål är att årligen klarlägga varje persons fasta boningsort enligt förhållandena den 1 januari och att samtidigt klarlägga folkmängden i kommunerna och hela landet vid samma tidpunkt. I mantalsslängderna införes i Finland bosatta finska medborgare och i Finland fast bosatta utlänningar.

Vid ett och samma årskifte skiljer sig uppgifterna om den i riket bosatta befolkningen och om den mantalsskrivna befolkningen från varandra såväl i hela landet som i synnerhet i vissa kommuner. Avvikelsena har flere orsaker. Den huvudsakliga anledningen torde vara tudelningen inom vår folkbokföring. De två folkbokföringarna har olika syften och följer därför i någon mån olika anvisningar. För enskilda kommuners del kan avvikelsena också bero på att den mantalsskrivna folkmängden påverkas av områdesregleringar, som verkställes den 1 januari.

Följande översikt av hur uppgifterna om befolkningsrörelsen insamlas och av begreppsdefinitionerna gäller förhållandena år 1974, likaså den statistik som nu publiceras.

Begrepp och definitioner samt insamlandet av uppgifter

De lokala befolkningsregistren är förpliktade att månatligen anmäla inträffade förändringar till Statistikcentralen. Den nuvarande blanketten för ändringsanmälan, vilken togs i bruk 1.3.1966, utskrivs i fem exemplar, av vilka de fyra övriga tillställs sjukförsäkringsbyrån, härads-skrivaren, skattebyrån och militärdistriktet. En sådan blankett ifylles skilt för varje ingånget äktenskap, hem- eller äktenskapsskillnad, födelse, dödsfall och flyttning.

Solmitun avioliiton ilmoittaa Tilastokeskukseen vaimon rekisteri. Jos vain mies kuuluu läsnäolevana Suomen väestörekisteriin ja vaimo ulkomaiseen väestörekisteriin, ilmoituksen antaa miehen rekisteri. Naimisiin menneiden miesten ja naisten määrä ei ole sama, koska niiden avioliittojen luku, joissa osapuolina ovat Suomessa asuva nainen ja ulkomaiseen väestörekisteriin kuuluva mies, on suurempi kuin niiden avioliittojen, joissa osapuolina ovat Suomessa asuva mies ja ulkomaiseen väestörekisteriin kuuluva nainen. Ellei toisin mainita, solmituilla avioliitoilla tarkoitetaan Suomessa asuvien naisten avioliittoja.

Asumus- ja avioeroista saadaan rekistereistä tulevien lomakkeiden lisäksi tuomioistuimista vuosittain edellisiä yksityiskohtaisemmat ilmoitukset, joiden perusteella tilasto laaditaan. Rekisteriviranomaisten lähettämiä lomakkeita käytetään vertailuaineistona. Alueelliset tilastot laaditaan miehen asuinpaikan mukaan.

Syntyneen lapsen ilmoittaa se rekisteri, jonka jäseneksi lapsi on kirjattu. Vanhempien kuuluessa eri rekistereihin seuraa lapsi yleensä äitiään. Uskonnonvapauslain mukaan on lapsi myös merkittävä äidin rekisteriin, mikäli vanhemmat kuuluvat eri uskontokuntiin eivätkä ole kirjallisesti toisin sopineet. Avioton lapsi kirjataan äidin rekisteriin. Syntyneissä erotetaan elävänä syntyneet ja kuolleena syntyneet. Vain elävänä syntyneet otetaan huomioon väkilukutilastossa.

Elävänä syntyneellä tarkoitetaan lasta, joka syntymän jälkeen hengitti tai osoitti muita elonmerkkejä. Kuolleena syntyneeksi katsotaan lapsi, joka on syntynyt kuolleena vähintään 180 päivää kestäneen raskauden jälkeen.

Elävänä syntyneen lapsen ilmoittamisesta rekisteriin on uskontokunnasta riippuen erilaisia säädöksiä. Evankelisluterilaiseen kirkkoon kuuluvien vanhempien lapsi on ilmoitettava kuuden viikon, ortodoksisen kirkkoon kuuluvien kolmen kuukauden ja muuhun uskonnolliseen yhdyskuntaan sekä siviilirekisteriin kuuluvien kahden kuukauden kuluessa syntymästä. Sekä evankelisluterilaisessa että ortodoksisessa kirkossa tämä tapahtuu kasteen yhteydessä.

Kuolleena syntyneestä antaa todistuksen lääkintäviranomaisena, joka lähettää sen välittömästi rekisteriviranomaiselle. Tämän kuolleena syntyneen todistuksen rekisteriviranomaisena toimittaa edelleen lääninlääkärille, joka lähettää sen Tilastokeskukseen.

Lapset jaetaan sukuaseman mukaan aviolapsiin ja aviottomiin lapsiin. Lapsi, joka syntyy avioliiton aikana, on aviolapsi. Myös leski tai eronnut nainen voi synnyttää aviolapsen, mikäli raskaus on alkanut avioliiton kestäessä. Avioliiton ulkopuolella syntynyt lapsi on avioton. Tilastossa katsotaan aviottomiksi myös ne tapaukset, joissa äiti on lapsen syntymän jälkeen mennyt lapsen isän kanssa naimisiin. Lain mukaan tällaiset lapset ovat aviolapsia sen jälkeen, kun heidän vanhempansa ovat solmineet keskenään avioliiton.

Lapsen järjestyslukua laskettaessa otetaan huomioon lapsen järjestys saman avioliiton elävänä ja kuolleena syntyneiden joukossa. Jos lapsi on avioton, otetaan järjestyslukua ilmoitettaessa huomioon vain äidin aviottomat lapset.

Anmälan om ingångna äktenskap sändes till Statistikcentralen från det register där hustrun är införd. Om endast mannen är antecknad som närvarande i Finlands befolkningsregister och hustrun tillhör ett utländskt befolkningsregister, anmäler emellertid mannens register om äktenskapet. Antalet män och kvinnor, som ingått äktenskap är olika emedan äktenskapen mellan kvinna bosatt i Finland och man som antecknats i utländskt befolkningsregister är flere än äktenskapen mellan man, som är bosatt i Finland och kvinna som är antecknad i utländskt befolkningsregister. Om annat ej anges, så gäller uppgifterna om ingångna äktenskap de äktenskap, vilka ingåtts av i Finland bosatta kvinnor.

Om hem- och äktenskapsskillnader erhålles utom blanketterna från befolkningsregistren mera detaljerade anmälningar från domstolarna. Dessa utgör basen för statistiken. Blanketterna från registermyndigheterna användes som jämförelsematerial. Den regionala statistiken utarbetas enligt mannens boningsort.

Anmälan om födda lämnas av det register, där barnet är införd som medlem. Om föräldrarna är antecknade i skilda register, införes barnet vanligen i samma register som modern. Enligt religionsfrihetslagen bör barnet också antecknas i samma register som modern, om föräldrarna tillhör olika trossamfund och inte skriftligt överenskommit om annat. Barn utom äktenskap införes i moderns register. Bland födda särskiljes levande födda och dödfödda. Endast levande födda beaktas i statistiken över folkmängden.

Med levande födda avses barn, som efter födseln har andats eller visat andra livstecken. Ett barn anses såsom dödfött, då det är dött vid födseln efter ett havandeskap som varat minst 180 dagar.

Om anmälan av levande födda barn till registret gäller lika bestämmelser för olika trossamfund. Barn till föräldrar i evangelisk-lutherska kyrkan bör anmälas inom sex veckor, i ortodoxa kyrkan inom tre månader samt i övriga religionsamfund och civilregister inom två månader efter födseln. Inom såväl evangelisk-lutherska som ortodoxa kyrkan sker detta i samband med dopet.

Intyg angående dödfödda utfärdas av hälsovårdsmyndighet, som omedelbart vidarebefordrar det till registermyndigheten. Dessa intyg angående dödfödda översändes av registermyndigheten till länsläkaren, som vidarebefordrar dem till Statistikcentralen.

I fråga om familjeställning särskiljes äktenskapliga och utomäktenskapliga barn. Barn som föds inom äktenskapet är äktenskapliga. Även änka eller fränskild kvinna kan föda äktenskapliga barn, om graviditeten börjat under den tid äktenskapet varat. Utom äktenskapet födda barn är utomäktenskapliga. I statistiken betraktas även de fall som utomäktenskapliga, där modern efter barnets födelse ingår äktenskap med barnets far. Enligt lag är dessa barn äktenskapliga efter föräldrarna ingått äktenskap med varandra.

Vid fastsläandet av barnets ordningsnummer beaktas barnets ordningstal bland levande födda och dödfödda barn i samma äktenskap. Om barnet är utomäktenskapligt, beaktas vid uppgivandet av ordningsnummer endast moderns utomäktenskapliga barn.

Kuolleesta lääkäri kirjoittaa kuolintodistuksen tai poikkeustapauksessa poliisiviranomainen kuolinselvityksen. Tämä todistus on toimitettava rekisteriviranomaiselle, joka tekee sen perusteella ilmoituksen Tilastokeskukseen. Tätä ilmoitusta käytetään kuolleita koskevien henkilötietojen tarkistusaineistona. Kuolintodistuksen rekisteriviranomainen lähettää lääninlääkärille, joka tarkastettuaan toimittaa sen edelleen Tilastokeskukseen. Kuolintodistusten perusteella laaditaan Tilastokeskuksessa käsillä olevaa julkaisua varten kuolevuus-tilasto. Samaan aineistoon perustuva kuolemansyytilasto julkaistaan omana julkaisusarjanaan. Kummassakin julkaisussa esitetään erikseen tietoja ensimmäisellä ikävuodella kuolleista. Kuolleena syntyneet käsitellään erillisenä ryhmänä sekä syntyneitä koskevassa että kuolemansyytilastossa.

Kunnasta toiseen muuttaneista tekee Tilastokeskukseen ilmoituksen se rekisteri, josta muutto on tapahtunut. V. 1971 järjestettiin muuttokirjojen antaminen uudella tavalla. Henkilön, joka muuttaa asuntoa, on täytettävä viimeistään kolmen päivän kuluessa muuttoilmoitus ja jätettävä se sen rakennuksen omistajalle, johon hän muuttaa, taikka tämän edustajalle. Tehtyään lomakkeeseen omat merkintänsä rakennuksen omistajan tai hänen edustajansa on toimitettava muuttoilmoitus viikon kuluessa sille henkikirjoittajalle, jonka virkapiiriin muuttaneen henkilön uusi asuinpaikka kuuluu. Todettuaan muuttaneen asuin- ja kotipaikan henkikirjoittajan on lähetettävä muuttoilmoitus sen väestörekisterin pitäjälle, jonka kirjoissa muuttaja oli.

Kuntien sisällä tapahtuvista muutoista ei ilmoiteta Tilastokeskukseen.

Maahan- ja maastamuutoissa erotetaan pohjoismainen ja Pohjoismaiden ulkopuolinen muuttoliike. Kun henkilö muuttaa toisesta Pohjoismaasta toiseen, hänelle on annettava lähtömaan paikallisesta väestörekisteristä kaksiosainen muuttokirja tulomaan paikalliseen väestörekisteriin toimitettavaksi. Tulomaan paikallinen väestörekisteriviranomainen palauttaa muuttokirjan toisen osan lähtörekisteriin. Muuttopäiväksi merkitään se päivä, jona henkilö palautettuun muuttokirjaan tehdyn merkinnän mukaan on otettu tulomaan paikalliseen väestörekisteriin.

Maahan- ja maastamuutoissa erotetaan toisaalta myös ulkomaalaisten ja Suomen kansalaisten muutot. Kun jälkimmäinen muuttaa pysyvästi ulkomaille, ei häntä poisteta väestörekisteristä, vaan hänet siirretään kyseisen rekisterin poissaolevaan väestöön. Vastaavasti kun hän palaa takaisin Suomen rekisteriin, hänet siirretään poissa olevasta väestöstä läsnäolevaan.

Pohjoismaiden ulkopuolisten muuttojen suhteen tilasto on hyvin puutteellinen, sillä rekisteriviranomaiset eivät ole saaneet selville läheskään kaikkia muuttoja ja osan niistä vasta vuosien kuluttua.

Maasta muuttaneista Suomen kansalaisista tehdään toisaalta siirtolaisuustilasto. Se koskee passin ottaneita siirtolaisia. Siitä puuttuu kuitenkin siirtolaisten suurin ryhmä, nimittäin Pohjoismaihin lähteneet, koska Pohjoismaiden välillä ei ole passipakkoa.

För avlidna utfärdar läkare dödsattest eller i undantagsfall polismyndighet dödsredogörelse. Detta intyg tillställles registermyndigheten, som på basen av det gör anmälan till Statistikcentralen. Denna anmälan användes för kontroll av personuppgifterna rörande de avlidna. Dödsattesten överföres från registermyndigheten till länsläkaren, som efter granskning vidare befördrar den till Statistikcentralen. På basen av dödsattesterna uppgöres vid Statistikcentralen den statistik över avlidna, som framlägges i denna publikation. På samma material baserad dödsorsaksstatistik publiceras som en skild publikationsserie. I båda publikationerna särskiljes uppgifter om döda under 1 år. Dödfödda behandlas som en skild grupp såväl inom statistiken över födda som över dödsorsaker.

Anmälan till Statistikcentralen om personer som flyttat från en kommun till en annan görs av det register, från vilket flyttningen skett. År 1971 ordnades beviljandet av flyttningsbetyg på nytt sätt. En person som byter bostad bör senast inom tre dagar efter flyttningen göra flyttningsanmälan och överlämna den till ägaren av den byggnad dit han flyttar eller till ägarens representant. Efter att ha gjort sina egna anteckningar på blanketten ska byggnadens ägare eller hans representant inom en vecka sända flyttningsanmälan till den mantalsskrivare till vars ämbetsdistrikt den flyttade personens nya boningsplats hör. Efter att ha noterat den flyttades boningsplats och hemort bör mantalsskrivaren sända flyttningsanmälan till den befolkningsregisterförare där den flyttade personen var registrerad.

Flyttningar inom kommunen anmäls inte till Statistikcentralen.

I fråga om flyttningar till/från Finland skiljer man mellan flyttningsrörelsen till/från de övriga nordiska länderna och till/från andra länder än de nordiska. När en person flyttar från ett nordiskt land till ett annat bör han från utflyttningslandets lokala befolkningsregister få ett tudelat flyttningsbetyg som han bör vidarebefordra till inflyttningslandets lokala befolkningsregister. Det lokala befolkningsregistret i inflyttningslandet returnerar ena delen av flyttningsbetyget till utflyttningsregistret. Såsom flyttningsdag antecknas den dag då personen, enligt den anteckning som finns i det returnerade flyttningsbetyget, har upptagits i inflyttningslandets lokala befolkningsregister.

Å andra sidan skiljer man i fråga om flyttningar till/från Finland även mellan utlänningars och finska medborgares flyttningar. Då en finsk medborgare varaktigt bosätter sig utomlands, utsluts han inte från befolkningsregistret utan han överförs till ifrågavarande registers frånvarande befolkning. Då han återvänder till Finland till samma register överförs han på analogt sätt från den frånvarande befolkningen till den närvarande.

Statistiken över flyttningsrörelsen mellan Finland och andra länder än de nordiska är mycket bristfällig ty registermyndigheterna har inte fått kännedom om på långt när alla flyttningar och om en del av dem först efter flera år.

Över emigrerade finska medborgare uppgöres dessutom emigrantstatistik. Den gäller emigranter som uttagit pass. I statistiken saknas dock den största emigrantgruppen dvs. de som flyttat till andra nordiska länder, då passtväng inte råder inom nordiska länder.

Vuodesta 1971 lähtien väestönmuutostapahtumat on päivitetty Tilastokeskuksen henkilörekisteriin. Tämän pohjana on vuoden 1970 väestölaskennassa mukana ollut väestö. Henkilörekisteriä on jouduttu korjaamaan esim. niiden henkilöiden osalta, joille on sattunut jokin väestönmuutostapahtuma, mutta jotka eivät olleet mukana väestölaskennassa eivätkä olleet muuttaneet maahan sen jälkeen. Korjaukset ovat olleet sekä väkilukua lisääviä että vähentäviä. Tällä tavoin väkilukua lisättiin yhteensä n. 4 500 hengellä v. 1974.

Väestötilaston julkaisemisesta

Käsillä olevaan väestönmuutosjulkaisuun sisältyvien taulujen lisäksi Tilastokeskuksessa tehdään vuosittain myös sellaisia väestönrakennetta ja väestönmuutoksia esittäviä tauluja, joita ei julkaista niiden laajuuden vuoksi kokonaan tai ei julkaista ollenkaan. Julkaisun lopussa olevassa liitteessä on luettelo niistä tauluista, joita ei julkaista.

Seuraavassa esitetään luettelo niistä julkaisuista, jotka sisältävät Tilastokeskuksen laatimaa väestötilastoa.

- Väestönmuutokset, SVT VI A. Vuositilasto.
- Kuolleisuus- ja eloonjäämistaluja, SVT VI A.
- Kuolemansyyt, SVT VI B. Vuositilasto.
- Väestölaskennan julkaisut, SVT VI C.
- Väestöennusteet, Tilastollisia tiedonantoja
- TK Tilastotiedotus VÄ (mm. Henkikirjoitettu väestö. Väkiluku iän ja sukupuolen mukaan lääneittäin ja kunnittain. Kuntien välinen muuttoliike muuttaneiden iän, sukupuolen ja siviilisäädyn mukaan lähtö- ja tulokunnittain, Asumis- ja avioeroista 3-vuotiskatsauksia. Väestönmuutosten kuukausittaisia ennakkotietoja. Väestönmuutosten ennakkotietoja vuosittain).

Väestötilastoa julkaistaan myös Suomen tilastollisessa vuosikirjassa ja kuukausittain ilmestyvässä Tilastokatsauksissa sekä erityisselvityksinä sarjassa Tilastollisia tiedonantoja. Painosta viimeksi ilmestyneet julkaisut luetellaan Tilastokatsausten takasivulla. Tilastollisessa vuosikirjassa on täydellinen luettelo kaikista SVT:n julkaisuista.

Befolkningsförändringarna tr. o. m. år 1971 har uppdaterats i ett personregister vid Statistikcentralen. Grunden för det är befolkningen i 1970 års folkräkning. Man har varit tvungen att korrigera personregistret t.ex. för de personers del, vilka varit utsatta för en befolkningsförändring, men vilka inte var med i folkräkningen och inte heller har flyttat till riket efter det. Genom korrigeringsarna har folkmängden både ökats och minskats. På detta sätt ökades folkmängden inalles med c. 4 500 personer år 1974.

Publicerandet av befolkningsstatistiken

Utom tabellerna i denna publikation över befolkningsrörelsen uppgör Statistikcentralen årligen andra tabeller över befolkningens struktur och förändringar, ehuru de på grund av sin omfattning inte publiceras i sin helhet eller inte publiceras överhuvudtaget. I bilagan i slutet av publikationen finns en förteckning över de tabeller, som inte publiceras.

Följande förteckning omfattar Statistikcentralens befolkningsstatistiska publikationer.

- Befolkningsrörelsen, FOS VI A. Årsstatistik.
- Dödlighets- och livslängdstabeller, FOS VI A.
- Dödsorsaker, FOS VI B. Årsstatistik.
- Folkräkningspublikationer, FOS VI C.
- Befolkningsprognoser, Statistiska meddelanden.
- SC Statistisk rapport VÄ (bl.a. Mantalskriven befolkning, Folkmängden efter ålder och kön länsvis och kommunvis, Omflyttningen mellan kommuner efter de flyttades ålder och civilstånd (från kommunen och till kommunen), Månatliga förhandsuppgifterna om befolkningsrörelsen, Årliga förhandsuppgifter om befolkningsrörelsen, 3-års översikter över äktenskaps- och hemskilnaderna).

Befolkningsstatistik publiceras även i Statistisk årsbok för Finland och månadspublikationen Statistiska översikter. En förteckning över de senast utkomna publikationerna ingår i slutet av Statistiska översikter. I Statistisk årsbok ingår en fullständig förteckning över alla publikationer inom serie FOS.

Summary

Population statistics of Finland is based on the one hand on the decennial census data on the size and structure of population and on the other hand on the data on vital events which are monthly reported by the local population registrars to the Central Statistical Office. Population registers were composed of parish registers of Lutheran National Church and The Orthodox Church in Finland and civil registers. In 1971 the official population registration was transferred from other registered congregations to civil registers.

The registered population is divided into resident and non-resident population. The resident population consists of all the persons living permanently in the country. Into the non-resident population are transferred the emigrated citizens of Finland. In the years following the census the resident population is estimated by adding to census population the yearly changes recorded in vital statistics.

Population statistics are, besides resident population statistics, also prepared on the basis of domicile registers. This statistics is based on registration which is taking place annually the 1. January. The purpose of the registration is to state the permanent place of residence for every person at the beginning of the year and at the same time to count the population by communes.

The local population registrars report monthly to the Central Statistical Office the vital and migratory events among the resident population. These changes are composed of marriages, judicial separations, divorces, births, deaths and migration.

Generally, marriages are reported by the register of wife and the migrants by the register of departure. Births are reported by the register of the mother of child. In addition to the reports sent by the local registrars more detailed information on the part of judicial separations and divorces is included in the reports sent by the courts and on the part of deaths in the death certificates issued by the physicians and sent via the provincial medical officers.

The published population statistics of Finland consists in addition to this Vital statistics (Official Statistics of Finland VI A) of the following series: Life tables (OSF VI A), Causes of death (OSF VI B), Census publications (OSF VI C) and Population projections (Statistical Information). Data on population statistics are also published in the Statistical Yearbook of Finland, in bulletin of Statistics, in the series of Statistical Information and in Statistical reports.

Käytetyt symbolit — Använda symboler — Used symbols

Toisto — Repetition — <i>Repetition</i>	»
Ei mitään ilmoitettavaa — Intet finns att redovisa — <i>Magnitude nil</i>	-
Tietoja ei ole saatu — Uppgift ej tillgänglig — <i>Data not available</i>
Loogisesti mahdoton esitettäväksi — Logiskt omöjlig uppgift — <i>Category not applicable</i>
Miehet — Män — <i>Males</i>	M
Naiset — Kvinnor — <i>Females</i>	N
Molemmat sukupuolet — Båda könen — <i>Both sexes</i>	Ms

1974 I. VÄSTONMUUTOKSET JA VÄKILUKU LÄNEITTÄIN, SEUTUKAAVA-ALUEITTAIN JA KUNNITTAIN
 BEFOLKNINGSÖRELSEN OCH FOLKÄNGDEN ENLIGT LÄN, REGIONPLANEOMRÅDEN OCH KOMMUNER
 VITAL STATISTICS AND POPULATION BY PROVINCES, REGIONAL PLANNING AREAS AND COMMUNES

Alue Område Area	Maimin menneet Äktenskap löslagna av Marriage of		Avlösnen saaneet Frånkilda Divorces of		Elävänä syntyneet Födelse Live births		Kallleet Döde Deaths		Kuntien välinen muuttoliike Omflyttning mellan kommuner Inter-communal migration					
	M	N	M	MS	M	MS	M	M	0-vuotiaat 0-åringar 0 year of age	MS	MS	M	MS	M
KOKO MAA - HELA RIKET WHOLE COUNTRY	33532	34533	10019	62472	31853	44674	24289	689	17798	276034	135497	276034	135497	
KAUPUNGIT JA KAUPPALAT STÄDER OCH KÖPINGAR URBAN COMMUNES	21763	23055	7627	39501	19972	23332	12278	422	16169	175664	85807	164793	81063	
MAALAIKUNNAT LANDSKOMMUNER RURAL COMMUNES	11769	11478	2198	22971	11881	21342	12011	267	1629	100370	49690	111241	54434	
UUDENMAAN LÄÄNI NYLANDS LÄN	8504	8876	3462	15401	7755	9409	4814	156	5992	85705	41570	156	38691	
KAUPUNGIT JA KAUPPALAT STÄDER OCH KÖPINGAR URBAN COMMUNES	7246	7719	3058	12887	6464	7553	3810	126	5334	69016	33031	126	31821	
MAALAIKUNNAT LANDSKOMMUNER	1258	1157	404	2514	1291	1856	1004	30	658	16689	8539	30	6870	
TURUN-POHJAN LÄÄNI ÅBO-BJÖRNEBORGES LÄN	4834	4939	1369	8779	4399	6804	3624	89	1975	40047	20179	33005	19044	
KAUPUNGIT JA KAUPPALAT STÄDER OCH KÖPINGAR URBAN COMMUNES	3276	3435	1071	5894	2944	3664	1922	63	2230	25125	12833	22824	11733	
MAALAIKUNNAT LANDSKOMMUNER	1558	1504	298	2885	1455	3140	1702	26	-255	14922	7346	15181	7311	
AHVENANMAAN MAAKUNTA LANDSKAPET ÅLAND	111	112	30	283	149	255	143	1	28	1242	598	1069	511	
KAUPUNKI STAD	62	69	23	155	76	79	46	1	76	643	292	540	254	
MAALAIKUNNAT LANDSKOMMUNER	49	43	7	128	73	176	97	-	-48	599	306	529	257	
HÄMEEN LÄÄNI TAVASTEHUS LÄN	4612	4775	1588	8507	4325	6205	3265	103	2302	38049	18922	36065	17996	
KAUPUNGIT JA KAUPPALAT STÄDER OCH KÖPINGAR URBAN COMMUNES	3134	3363	1228	5699	2886	3489	1792	57	2210	22763	11308	21217	10633	
MAALAIKUNNAT LANDSKOMMUNER	1478	1412	360	2808	1439	2716	1473	46	92	15286	7614	14848	7363	
KYMNEN LÄÄNI KYMENE LÄN	2425	2429	709	4124	2088	3705	2007	53	419	16708	8240	17351	8434	
KAUPUNGIT JA KAUPPALA STÄDER OCH KÖPINGAR URBAN COMMUNES	1613	1646	571	2712	1364	2008	1072	42	704	10688	5310	10144	5002	
MAALAIKUNNAT LANDSKOMMUNER	812	783	138	1412	724	1697	935	11	-285	6020	2930	7207	3432	
MIKKELIN LÄÄNI S:t MICHELIS LÄN	1262	1317	307	2402	1239	2482	1352	26	-80	10920	5314	12399	5936	
KAUPUNGIT STÄDER	605	669	179	1158	569	736	371	17	422	5486	2629	5304	2486	
MAALAIKUNNAT LANDSKOMMUNER	657	648	128	1244	670	1746	981	9	-502	5434	2685	7095	3450	
POHJOIS-KARJALAN LÄÄNI NORRA KARELENS LÄN	1092	1097	235	2122	1087	1845	1107	33	277	9096	4549	10401	5247	
KAUPUNGIT JA KAUPPALA STÄDER OCH KÖPINGAR URBAN COMMUNES	609	648	161	1140	578	798	482	20	342	5074	2556	4296	2168	
MAALAIKUNNAT LANDSKOMMUNER	483	449	74	982	509	1047	625	13	-65	4022	1993	6105	3079	
KUOPION LÄÄNI KUOPIO LÄN	1760	1818	411	3028	1573	2583	1451	31	445	12067	5841	13272	6364	
KAUPUNGIT JA KAUPPALA STÄDER OCH KÖPINGAR URBAN COMMUNES	1036	1109	276	1734	874	1126	608	14	608	7081	3422	6104	2842	
MAALAIKUNNAT LANDSKOMMUNER	724	709	135	1294	699	1457	843	17	-163	4986	2419	7168	3522	

1) Ml. aluejärjestelyjen ja kuntamuodon muutosten aiheuttamat väestönsiirrot 1.1.1974, ks. taulu 2, s. 38 - Inkl. av områdesregleringar och ändringar av see table 2, p. 38.

2) Ml. 194 ulkomailla asuvaa, vaino Suomessa asuva - Inkl. 194 i utlandet bosatta, hustrun bosatt i Finland - Incl. 194 residing abroad, wife residing in Finland.

Nettomuutto Nettoflyttning Net migration	Ulkomailla muuttaneet Invandrare Immigrants	Siiik toisista Pohjoismaista Siiik från andra Nordiska länder till andra Nordiska länder Of which from other Nordic countries	Ulkomaalle muuttaneet Utländska Emigrants	Siiik toisiin Pohjoismaihin Siiik till övriga Norden länder till övriga Norden länder To other Nordic countries	Nettoinvandring Net immigration	Väestönlisäys 1) Folköknings 1) Increase of population 1)	Väkiluvun korjaus Korrigerad av folkängden Correction of population Stats - År	Väkiluku Folkängden Population 31.12.1974					
MS	MS	M	MS	MS	M	MS	M	MS					
-1	13311	7611	11017	12027	6088	10566	1284	19082	9083	4544	2586	4702387	2273815
10871	7818	4446	5924	7397	3644	6291	421	47705	28269	3096	1749	2733166	1289750
-10871	5493	3165	5093	4630	2444	4275	863	-28623	-14182	1448	837	1969221	984065
6663	3034	1702	1853	2651	1225	2102	383	13038	6297	1614	865	1080804	505302
3580	2518	1425	1399	2226	1008	1721	292	8196	3774	1405	776	889049	410167
3083	516	277	454	425	217	381	91	4842	2523	209	109	191755	95135
2042	1980	1076	1719	1349	718	1190	631	4648	2268	491	282	694335	334522
2301	1556	840	1334	1024	556	900	532	5945	2842	352	209	419692	199751
-259	424	236	385	325	162	290	99	-1297	-574	139	73	274643	134771
173	209	103	190	176	81	176	33	234	115	41	20	22142	11036
103	95	43	88	88	38	88	7	186	73	10	7	9512	4629
70	114	60	102	88	43	88	26	48	42	31	13	12630	6407
1984	1430	834	1172	1285	645	1055	145	383	192	545	323	657509	313698
1546	976	575	774	943	475	793	33	13708	6809	384	216	413964	193849
438	454	259	398	342	170	262	112	-13325	-6617	161	107	243545	119849
-643	428	238	292	563	260	414	-135	-359	-135	231	136	345917	168667
544	313	167	211	418	191	313	-105	1221	619	123	76	208314	100404
-1187	115	71	81	145	69	101	-30	-1580	-754	108	60	137603	68263
-1479	245	136	212	275	123	206	-30	-1589	-722	159	88	211479	103739
182	110	57	91	156	70	113	-46	558	328	79	43	83906	39651
-1661	135	79	121	119	53	93	16	-2147	-1050	80	45	127573	64088
-1305	229	136	205	230	126	190	-1	-1029	-708	141	86	177420	88393
778	115	62	96	138	72	109	-23	1097	474	69	43	83083	40711
-2083	114	74	109	92	54	81	22	-2126	-1182	72	43	94337	47682
-1205	363	210	313	382	200	331	-19	-852	-430	221	129	251002	122848
577	188	106	151	186	99	154	2	1659	892	140	76	126226	59862
-2182	175	104	162	196	101	177	-21	-2511	-1322	81	53	124776	62986

kommuntyp förorsakade befolkningsöverföringar 1.1.1974, se tabell 2, s. 38 - Incl. changes in population caused by administration transfers 1.1.1974.

in Finland.

1974 1. (JATK. - FORTS. - CONT.)

1974

Alue Område Area	Naisiin menneet Kvinnors äktliga av Marriages of		Arieroon saaneet Frånskilda Divorces of		Eläviä syntyneet Levande födda Live births		Kuolleet Döda Deaths		Kuntien välinen muuttoliike Omflyttning mellan kommuner Inter-communal migration					Nettomutto Nettoflyttning Net migration	Ulkomaalle muuttaneet Invandrare Immigrants			Siitä toisista Pohjoismaista Därav från övriga Norden Of which from other Nordic countries			Ulkomaalle muuttaneet Utvandrare Emigrants			Siitä toisista Pohjoismaihin Därav till övriga Norden Of which to other Nordic countries			Nettosirtolaistus Nettoinvandring Net Immigration			Väestönlisäys Increase of population 1)			Väkiluvun korjaus Korrigerad Correction of population Netto - Net			Väkiluku Folkmängden Population 31.12.1974		
	M	M	M	MS	M	MS	M	M	MS	MS	M	MS	M		MS	M	MS	M	MS	M	MS	M	MS	M	MS	M	MS	M	MS	M	MS	M	MS	M	MS	M		
									0-ruotiaut 0-åringar 0 year of age																													
KESKI-SUOMEN LÄÄNI MELLERSTA FINLANDS LÄN KAUPUNGIT JA KAUPPALAT STÄDER OCH KÖPINGAR MAALAIKUNNAT LANDSKOMMUNER	1643	1723	400	3073	1598	2322	1337	34	751	13520	6594	14281	7017	-761	586	356	490	497	244	462	89	4200	1972	218	112	241019	118461											
VAASAN LÄÄNI - VASA LÄN KAUPUNGIT JA KAUPPALAT STÄDER OCH KÖPINGAR MAALAIKUNNAT LANDSKOMMUNER	2959	2971	437	5884	3057	4083	2172	75	1801	17447	8340	19794	9491	-2347	1563	867	1448	1576	793	1518	-13	-559	-192	346	208	422931	206182											
OULUN LÄÄNI ULEÅBORGES LÄN KAUPUNGIT JA KAUPPALAT STÄDER OCH KÖPINGAR MAALAIKUNNAT LANDSKOMMUNER	1426	1500	350	2847	1478	1131	624	26	1716	10202	4933	9127	4404	1075	637	370	594	502	268	454	135	2926	1485	167	89	153264	73957											
LAPIN LÄÄNI LAPPLANDS LÄN KAUPUNGIT STÄDER MAALAIKUNNAT LANDSKOMMUNER	1308	1326	341	2627	1358	1570	983	27	1057	9460	4682	11204	5585	-1744	1490	930	1464	1729	992	1686	-239	-926	-590	197	121	195863	99254											
	708	718	220	1300	688	697	439	13	603	4845	2412	5188	2581	-343	526	332	513	767	411	735	-241	19	1	104	64	88999	43823											
	600	608	121	1327	670	873	544	14	454	4615	2270	6016	3004	-1401	964	598	951	962	581	951	2	-945	-591	93	57	106864	55431											

Alue Område Area	Malesiin menneet Äktenskap ingångar av Marriages of		Aksidoren amsneet Fadskilda Divorces of		Eivändä syntynest Levande födda Live births		Kuolleet Döda Deaths			Kuntien välinen muuttoliike Omflyttning mellan kommuner Inter-communal migration																	
	M	N	M	MS	M	MS	M	0-vuotiaat 0-Åringar 0 year of age	Syntyneiden enemmitys Matiivetsöverskott Excess of births		Kuntien muuttaneet In-migration		Kunnasta muuttaneet Urflyttade Out-migration														
									MS	MS	M	MS	M														
HELSINGIN SKA HELSINGFORS RPL KAUPUNGIIT STÄDER MÄLÄISKUNNAT LANDSKOMMUNER	7127	7580	3016	12529	6286	7333	3731	122	5196	67648	32173	63460	30626	4188	2287	1299	1193	1975	874	1475	312	9696	4527	1405	775	867423	400636
ITÄ-UUDENMAAN SKA ÖSTRA NYLANDS RPL KAUPUNGIIT STÄDER MÄLÄISKUNNAT LANDSKOMMUNER	6711	7200	2877	11749	5877	6893	3437	113	4856	62291	29533	59353	28607	2938	2183	1243	1117	1911	844	1428	272	7056	3208	1349	739	813474	373803
LÄNSI-UUDENMAAN SKA VÄST-NYLANDS RPL KAUPUNGIIT STÄDER MÄLÄISKUNNAT LANDSKOMMUNER	416	380	139	780	409	440	244	9	340	5357	2640	4107	2019	1250	104	56	76	64	30	47	40	2640	1319	56	36	53949	26833
LÄNTISEN UUDENMAAN SKA VÄSTRA NYLANDS RPL KAUPUNGIIT STÄDER MÄLÄISKUNNAT LANDSKOMMUNER	574	545	158	1190	611	962	500	19	228	7210	3689	6460	3292	750	244	140	207	254	134	224	-10	968	514	106	52	92529	45245
LÄNSI-UUDENMAAN SKA VÄST-NYLANDS RPL KAUPUNGIIT STÄDER OCH KÖPING MÄLÄISKUNNAT LANDSKOMMUNER	196	186	57	451	237	240	115	7	211	2822	1463	2480	1301	342	131	74	103	105	58	93	26	579	300	29	18	27532	13187
LÄNTISEN UUDENMAAN SKA VÄSTRA NYLANDS RPL KAUPUNGIIT STÄDER OCH KÖPING MÄLÄISKUNNAT LANDSKOMMUNER	378	359	101	739	374	722	385	12	17	4388	2226	3980	1991	408	113	66	104	149	76	131	-36	389	214	77	34	64997	32058
LÄNSI-UUDENMAAN SKA VÄST-NYLANDS RPL KAUPUNGIIT STÄDER OCH KÖPING MÄLÄISKUNNAT LANDSKOMMUNER	333	301	109	615	289	398	201	8	217	3863	2012	3668	1923	195	134	73	122	158	82	147	-24	388	168	33	13	45087	22103
LÄNTISEN UUDENMAAN SKA VÄSTRA NYLANDS RPL KAUPUNGIIT STÄDER OCH KÖPING MÄLÄISKUNNAT LANDSKOMMUNER	181	176	59	328	161	171	89	4	157	1866	974	1856	989	10	64	35	61	70	34	64	-6	161	58	10	7	22202	10781
LÄNTISEN UUDENMAAN SKA VÄSTRA NYLANDS RPL KAUPUNGIIT STÄDER OCH KÖPING MÄLÄISKUNNAT LANDSKOMMUNER	152	125	50	287	128	227	112	4	60	1997	1038	1812	934	185	70	38	61	88	48	83	-18	227	110	23	6	22885	11322
LÄNTISEN UUDENMAAN SKA VÄSTRA NYLANDS RPL KAUPUNGIIT STÄDER OCH KÖPING MÄLÄISKUNNAT LANDSKOMMUNER	397	360	153	879	476	575	310	7	304	6170	3290	4801	2545	1369	342	178	306	258	132	250	84	1757	957	58	38	62457	30959
LÄNTISEN UUDENMAAN SKA VÄSTRA NYLANDS RPL KAUPUNGIIT STÄDER OCH KÖPING MÄLÄISKUNNAT LANDSKOMMUNER	158	157	65	359	189	249	119	2	110	2037	1061	1747	924	290	140	73	118	140	72	136	-	400	208	17	12	25841	12396
LÄNTISEN UUDENMAAN SKA VÄSTRA NYLANDS RPL KAUPUNGIIT STÄDER OCH KÖPING MÄLÄISKUNNAT LANDSKOMMUNER	239	203	88	520	287	326	191	5	194	4133	2229	3054	1621	1079	202	105	188	118	60	114	84	1357	749	41	26	36616	18563
VARSINAIS-SUOMEN SKA EGENTLIGA FINLANDS RPL KAUPUNGIIT JA KAUPPALA STÄDER OCH KÖPING MÄLÄISKUNNAT LANDSKOMMUNER	2866	2941	858	5156	2595	4038	2096	52	1118	24045	11955	22554	11250	1491	1153	627	986	797	413	736	356	2965	1418	318	181	405642	193857
VARSINAIS-SUOMEN SKA EGENTLIGA FINLANDS RPL KAUPUNGIIT JA KAUPPALA STÄDER OCH KÖPING MÄLÄISKUNNAT LANDSKOMMUNER	1901	2020	667	3356	1688	2041	1035	35	1315	14998	7552	13022	6646	1976	882	480	732	584	308	543	298	4437	2150	226	139	236148	111055
VARSINAIS-SUOMEN SKA EGENTLIGA FINLANDS RPL KAUPUNGIIT JA KAUPPALA STÄDER OCH KÖPING MÄLÄISKUNNAT LANDSKOMMUNER	965	921	191	1800	907	1997	1061	17	-197	9047	4403	9532	4604	-485	271	147	254	213	105	193	58	-1472	-732	92	42	169494	82802
AHVENANMAAN SKA ÅLANDS RPL KAUPUNGIIT STÄDER MÄLÄISKUNNAT LANDSKOMMUNER	111	112	30	283	149	255	143	1	28	1242	598	1069	511	173	209	103	190	176	81	176	33	234	115	41	20	22142	11036
AHVENANMAAN SKA ÅLANDS RPL KAUPUNGIIT STÄDER MÄLÄISKUNNAT LANDSKOMMUNER	62	69	23	155	76	79	46	1	76	643	292	540	254	103	95	43	88	88	38	88	7	186	73	10	7	9512	4629
AHVENANMAAN SKA ÅLANDS RPL KAUPUNGIIT STÄDER MÄLÄISKUNNAT LANDSKOMMUNER	49	43	7	128	73	176	97	-	-48	599	306	529	257	70	114	60	102	88	43	88	26	48	42	31	13	12630	6407
SATAKUNNAN SKA SATAKUNDAS RPL KAUPUNGIIT JA KAUPPALAT STÄDER OCH KÖPINGAR MÄLÄISKUNNAT LANDSKOMMUNER	1714	1729	462	3190	1583	2337	1278	34	853	14154	7345	13354	6867	800	784	420	697	508	284	618	276	1929	919	158	93	247650	120565
SATAKUNNAN SKA SATAKUNDAS RPL KAUPUNGIIT JA KAUPPALAT STÄDER OCH KÖPINGAR MÄLÄISKUNNAT LANDSKOMMUNER	1144	1185	357	2168	1073	1266	686	24	902	8756	4657	8318	4418	438	646	343	582	409	234	336	237	1577	735	116	61	150500	72695
SATAKUNNAN SKA SATAKUNDAS RPL KAUPUNGIIT JA KAUPPALAT STÄDER OCH KÖPINGAR MÄLÄISKUNNAT LANDSKOMMUNER	570	544	105	1022	510	1071	592	10	-49	5398	2688	5036	2449	362	138	77	115	99	50	82	39	352	184	42	32	97150	47870
TAMPEREEN SKA TAMPEREFORS RPL KAUPUNGIIT JA KAUPPALAT STÄDER OCH KÖPINGAR MÄLÄISKUNNAT LANDSKOMMUNER	2786	2890	919	5049	2577	3813	2051	46	1236	21236	10622	20743	10321	493	866	517	698	820	419	695	46	1775	925	287	161	397670	190062
TAMPEREEN SKA TAMPEREFORS RPL KAUPUNGIIT JA KAUPPALAT STÄDER OCH KÖPINGAR MÄLÄISKUNNAT LANDSKOMMUNER	2034	2133	741	3600	1825	2388	1257	33	1212	13151	6595	12993	6497	158	593	360	459	602	314	535	-9	11314	5669	200	111	269233	126874
TAMPEREEN SKA TAMPEREFORS RPL KAUPUNGIIT JA KAUPPALAT STÄDER OCH KÖPINGAR MÄLÄISKUNNAT LANDSKOMMUNER	752	757	178	1449	752	1425	794	13	24	8085	4027	7750	3824	335	273	157	239	218	105	160	55	-9539	-4744	87	50	128437	63188
KANTA-HÄMEEN SKA CENTRALA TAVASTLANDS RPL KAUPUNGIIT STÄDER MÄLÄISKUNNAT LANDSKOMMUNER	1031	1052	333	1930	959	1629	843	28	301	9352	4593	8982	4379	370	240	128	209	172	86	145	68	739	372	127	77	159158	76484
KANTA-HÄMEEN SKA CENTRALA TAVASTLANDS RPL KAUPUNGIIT STÄDER MÄLÄISKUNNAT LANDSKOMMUNER	583	649	222	1158	571	709	355	11	449	5506	2681	4525	2200	981	149	77	133	129	60	105	20	1450	714	65	34	82876	38881
KANTA-HÄMEEN SKA CENTRALA TAVASTLANDS RPL KAUPUNGIIT STÄDER MÄLÄISKUNNAT LANDSKOMMUNER	448	403	111	772	388	920	488	17	-148	3846	1912	4457	2179	-611	91	51	76	43	26	40	48	-711	-342	62	43	76282	37603
PÄIJÄT-HÄMEEN SKA PÄIJÄNNE-TAVASTLAND RPL KAUPUNGIIT STÄDER MÄLÄISKUNNAT LANDSKOMMUNER	1355	1414	482	2554	1320	1709	905	35	845	12315	6106	11345	5638	970	446	256	377	419	198	314	27	1842	941	180	117	191341	91424
PÄIJÄT-HÄMEEN SKA PÄIJÄNNE-TAVASTLAND RPL KAUPUNGIIT STÄDER MÄLÄISKUNNAT LANDSKOMMUNER	871	933	361	1535	790	852	438	20	683	6836	3360	6330	3171	506	292	170	231	300	143	218	-8	1181	568	144	90	110341	51558
PÄIJÄT-HÄMEEN SKA PÄIJÄNNE-TAVASTLAND RPL KAUPUNGIIT STÄDER MÄLÄISKUNNAT LANDSKOMMUNER	484	481	121	1019	530	857	467	15	162	5479	2746	5015	2467	464	154	86	146	119	55	96	35	661	373	36	27	81000	39866

Metosmitta Metflyttning Net migration	Ukomailta muuttaneet Inmigranter Immigrants		Sittä toisista Pohjoismaista Måv från övriga Norden Of which from other Nordic countries		Ukomaille muuttaneet Utvandrare Emigrants		Sittä toisain Pohjoismaihin Måv till övriga Norden Of which to other Nordic countries		Metosirtolaus Net emigration		Väestön lisääntyminen Increase of population 1)		Väestön korjauksen Correction of population Netto - Net		Väestön Population 31.12.1974												
	MS	MS	M	MS	MS	M	MS	MS	MS	M	MS	M	MS	M	MS	M											
4188	2287	1299	1193	1975	874	1475	312	9696	4527	1405	775	867423	400636	2938	2183	1243	1117	1911	844	1428	272	7056	3208	1349	739	813474	373803
1250	104	56	76	64	30	47	40	2640	1319	56	36	53949	26833	750	244	140	207	254	134	224	-10	968	514	106	52	92529	45245
342	131	74	103	105	58	93	26	579	300	29	18	27532	13187	408	113	66	104	149	76	131	-36	389	214	77	34	64997	32058
195	134	73	122	158	82	147	-24	388	168	33	13	45087	22103	1369	342	178	306	258	132	250	84	1757	957	58	38	62457	30959
10	64	35	61	70	34	64	-6	161	58	10	7	22202	10781	290	140	73	118	140	72	136	-	400	208	17	12	25841	12396
185	70	38	61	88	48	83	-18	227	110	23	6	22885	11322	1079	202	105	188	118	60	114	84	1357	749	41	26	36616	18563
1491	1153	627	986	797	413	736	356	2965	1418	318	181	405642	193857	1976	882	480	732	584	308	543	298	4437	2150	226	139	236148	111055
1976	882	480	732																								

Alue Område Area	Mieheisiin naimiset Äktenskap ingångna av		Avioidon saaneet Äktenskap Divorces of		Elävänä syntyneet Levande födda Live births		Kuolleet Döda Deaths		Kuntien välinen muuttoliike Omflyttning mellan kommuner Inter-communal migration																		
	M	N	M	MS	M	MS	M	MS	Syntyneiden enemmistö Majorityborn Excess of births		Kuntaan muuttaneet Inflyttade In-migration			Kunnasta muuttaneet Urflyttade Out-migration													
									MS	M	MS	M	MS	M	MS	M											
KYME-LAAKSON SKA KYMEDALENS RPL KAUPUNGI JA KAUPPALA STÄDER OCH KÖPING MAALAIKUNNAT LANDSKOMMUNER	1463	1446	470	2421	1208	2086	1119	41	335	10501	5178	11266	5495	-685	229	122	140	332	159	259	-103	-387	-230	-453	-265	200391	97751
ETELÄ-KARJALAN SKA SÖDRA KARELENS RPL KAUPUNGI STÄDER MAALAIKUNNAT LANDSKOMMUNER	971	972	374	1584	784	1150	608	33	434	7014	3433	6818	3384	196	182	93	108	253	120	206	-71	625	233	70	55	120232	58022
ETELÄ-KARJALAN SKA SÖDRA KARELENS RPL KAUPUNGI STÄDER MAALAIKUNNAT LANDSKOMMUNER	492	474	96	837	424	936	511	8	-49	3567	1745	4448	2111	-881	47	29	32	79	39	53	-32	-1012	-463	-1078	-498	80159	39729
ETELÄ-SAVON SKA SÖDRA SAVOLAX RPL KAUPUNGI STÄDER MAALAIKUNNAT LANDSKOMMUNER	962	983	239	1703	880	1619	888	12	84	6127	3062	6085	2939	42	199	116	152	231	101	155	-32	94	130	91	48	145526	70916
ETELÄ-SAVON SKA SÖDRA SAVOLAX RPL KAUPUNGI STÄDER MAALAIKUNNAT LANDSKOMMUNER	642	674	197	1128	580	858	464	9	270	3674	1877	3326	1618	348	131	74	103	165	71	107	-34	596	386	53	21	88082	42382
ETELÄ-SAVON SKA SÖDRA SAVOLAX RPL KAUPUNGI STÄDER MAALAIKUNNAT LANDSKOMMUNER	320	309	42	575	300	761	424	3	-186	2453	1185	2759	1321	-306	68	42	49	66	30	48	2	-502	-256	38	27	57444	28534
ETELÄ-SAVON SKA SÖDRA SAVOLAX RPL KAUPUNGI STÄDER MAALAIKUNNAT LANDSKOMMUNER	1052	1111	239	2031	1038	2153	1168	24	-122	8883	4282	10323	4915	-1440	194	110	162	200	90	150	-6	-1568	-743	137	71	179181	87889
ETELÄ-SAVON SKA SÖDRA SAVOLAX RPL KAUPUNGI STÄDER MAALAIKUNNAT LANDSKOMMUNER	482	547	130	934	452	633	314	14	301	4127	1925	4157	1920	-30	80	42	62	99	42	69	-19	252	143	64	33	68464	32188
ETELÄ-SAVON SKA SÖDRA SAVOLAX RPL KAUPUNGI STÄDER MAALAIKUNNAT LANDSKOMMUNER	570	564	109	1097	586	1520	854	9	-423	4756	2357	6166	2995	-1410	114	68	100	101	48	81	13	-1820	-886	73	38	110717	55701
POHJOIS-KARJALAN SKA NORRA KARELENS RPL KAUPUNGI JA KAUPPALA STÄDER OCH KÖPING MAALAIKUNNAT LANDSKOMMUNER	1092	1097	235	2122	1087	1845	1107	33	277	9096	4549	10401	5247	-1305	229	136	205	230	126	190	-1	-1029	-708	141	86	177420	88393
POHJOIS-KARJALAN SKA NORRA KARELENS RPL KAUPUNGI JA KAUPPALA STÄDER OCH KÖPING MAALAIKUNNAT LANDSKOMMUNER	609	648	161	1140	578	798	482	20	342	5074	2556	4296	2168	778	115	62	96	138	72	109	-23	1097	474	69	43	83083	40711
POHJOIS-KARJALAN SKA NORRA KARELENS RPL KAUPUNGI JA KAUPPALA STÄDER OCH KÖPING MAALAIKUNNAT LANDSKOMMUNER	483	449	74	982	509	1047	625	13	-65	4022	1993	6105	3079	-2083	114	74	109	92	54	81	22	-2126	-1182	72	43	94337	47682
POHJOIS-SAVON SKA NORRA SAVOLAX RPL KAUPUNGI JA KAUPPALA STÄDER OCH KÖPING MAALAIKUNNAT LANDSKOMMUNER	1760	1818	411	3028	1573	2583	1451	31	445	12067	5841	13272	6364	-1205	363	210	313	382	200	331	-19	-852	-430	221	129	251002	122848
POHJOIS-SAVON SKA NORRA SAVOLAX RPL KAUPUNGI JA KAUPPALA STÄDER OCH KÖPING MAALAIKUNNAT LANDSKOMMUNER	1036	1109	276	1734	874	1126	608	14	608	7081	3422	6104	2842	977	188	106	151	186	99	154	2	1659	892	140	76	126226	59862
POHJOIS-SAVON SKA NORRA SAVOLAX RPL KAUPUNGI JA KAUPPALA STÄDER OCH KÖPING MAALAIKUNNAT LANDSKOMMUNER	724	709	135	1294	699	1457	843	17	-163	4986	2419	7168	3522	-2182	175	104	162	196	101	177	-21	-2511	-1322	81	53	124776	62986
KESKI-SUOMEN SKA MELLERSTA FINLANDS RPL KAUPUNGI JA KAUPPALAT STÄDER OCH KÖPINGAR MAALAIKUNNAT LANDSKOMMUNER	1620	1707	397	3039	1582	2275	1309	34	764	13365	6512	14102	6928	-737	585	356	489	496	243	461	89	189	9	218	112	237008	116498
KESKI-SUOMEN SKA MELLERSTA FINLANDS RPL KAUPUNGI JA KAUPPALAT STÄDER OCH KÖPINGAR MAALAIKUNNAT LANDSKOMMUNER	763	836	229	1301	663	676	381	12	625	6085	2920	5669	2758	416	217	147	147	185	80	167	32	1073	511	105	53	90195	42831
KESKI-SUOMEN SKA MELLERSTA FINLANDS RPL KAUPUNGI JA KAUPPALAT STÄDER OCH KÖPINGAR MAALAIKUNNAT LANDSKOMMUNER	857	871	168	1738	919	1399	928	22	139	7280	3592	8433	4170	-1153	368	209	342	311	163	294	57	-884	-502	113	59	146853	73667
VAASAN LÄÄNIN SKA VASA LÄNS RPL KAUPUNGI JA KAUPPALAT STÄDER OCH KÖPINGAR MAALAIKUNNAT LANDSKOMMUNER	2959	2971	437	5884	3057	4083	2172	75	1801	17447	8340	19794	9491	-2347	1563	867	1448	1576	793	1518	-13	-559	-192	346	208	422931	206182
VAASAN LÄÄNIN SKA VASA LÄNS RPL KAUPUNGI JA KAUPPALAT STÄDER OCH KÖPINGAR MAALAIKUNNAT LANDSKOMMUNER	1285	1343	261	2674	1388	1375	731	31	1299	8656	4161	8944	4381	-288	567	322	526	764	376	744	-197	814	383	11117	5461	167002	80115
VAASAN LÄÄNIN SKA VASA LÄNS RPL KAUPUNGI JA KAUPPALAT STÄDER OCH KÖPINGAR MAALAIKUNNAT LANDSKOMMUNER	1674	1628	176	3210	1669	2708	1441	44	502	8791	4179	10850	5110	-2059	996	545	922	812	417	774	184	-1373	-575	-11676	-5653	255929	126067
PDHJ.-POHJANMAAN SKA NORRA ÖSTERBOTTENS RPL KAUPUNGI JA KAUPPALAT STÄDER OCH KÖPINGAR MAALAIKUNNAT LANDSKOMMUNER	2401	2528	437	4965	2570	2563	1507	46	2402	16222	7900	17127	8314	-905	1535	890	1454	1140	601	1078	395	1892	938	278	163	303927	151449
PDHJ.-POHJANMAAN SKA NORRA ÖSTERBOTTENS RPL KAUPUNGI JA KAUPPALAT STÄDER OCH KÖPINGAR MAALAIKUNNAT LANDSKOMMUNER	1247	1306	306	2490	1308	994	555	23	1496	8075	3883	7392	3606	683	605	349	569	472	260	432	133	2312	1119	152	85	132679	64148
PDHJ.-POHJANMAAN SKA NORRA ÖSTERBOTTENS RPL KAUPUNGI JA KAUPPALAT STÄDER OCH KÖPINGAR MAALAIKUNNAT LANDSKOMMUNER	1154	1222	131	2475	1262	1569	952	23	906	8147	4017	9735	4708	-1588	930	541	885	668	341	646	262	-420	-181	126	78	171248	87701
KAINUUN SKA KAJANALANDS RPL KAUPUNKI STAD MAALAIKUNNAT LANDSKOMMUNER	621	622	99	1277	655	848	527	15	429	5551	2768	6024	2867	-473	219	133	205	174	80	158	45	1	82	62	33	98039	49864
KAINUUN SKA KAJANALANDS RPL KAUPUNKI STAD MAALAIKUNNAT LANDSKOMMUNER	179	194	44	357	170	137	69	3	220	2127	1050	1735	798	392	32	21	25	30	8	22	2	614	366	15	4	20585	9809
KAINUUN SKA KAJANALANDS RPL KAUPUNKI STAD MAALAIKUNNAT LANDSKOMMUNER	442	428	55	920	485	711	458	12	209	3424	1718	4289	2069	-865	187	112	180	144	72	136	43	-613	-284	47	29	77454	40055
LAPIN SKA LAPPLANDS RPL KAUPUNGI STÄDER MAALAIKUNNAT LANDSKOMMUNER	1308	1326	341	2627	1358	1570	983	27	1057	9460	4682	11204	5585	44	1490	930	1464	1729	992	1686	-239	-926	-590	197	121	195863	99254
LAPIN SKA LAPPLANDS RPL KAUPUNGI STÄDER MAALAIKUNNAT LANDSKOMMUNER	708	718	220	1300	688	697	439	13	603	4845	2412	5188	2581	43	526	332	513	767	411	735	-241	19	1	104	64	83999	43823
LAPIN SKA LAPPLANDS RPL KAUPUNGI STÄDER MAALAIKUNNAT LANDSKOMMUNER	600	608	121	1327	670	873	544	14	454	4615	2270	6016	3004	11	964	598	951	962	581	951	2	-945	-591	93	57	106864	55431

Nettomuutto Nettoflyttning Net migration	Ulkomailla muuttaneet Invandrare Immigrants	M	MS	Siitä toisista Pohjoismaista Därav från Sverige Norden Of which from other Nordic countries	Ulkomailla muuttaneet Utvandrare Emigrants	M	MS	Siitä toisista Pohjoismaihin Därav från Sverige Norden Of which to other Nordic countries	Nettosirtoalaistus Nettoinvandring Net immigration	MS	Väestölisäys 1) Folkökning 2) Increase of population 1)	M	MS	Väkiluvun korjaus Korrigerad folkmängden Correction of population	M	MS	Väkiluku Population 31.12.1974	M
-685	229	122	140	332	159	259	-103	-387	-230	-453	-265	200391	97751					
196	182	93	108	253	120	206	-71	625	233	70	55	120232	58022					
-881	47	29	32	79	39	53	-32	-1012	-463	-1078	-498	80159	39729					
42	199	116	152	231	101	155	-32	94	130	91	48	145526	70916					
348	131	74	103	165	71	107	-34	596	386	53	21	88082	42382					
-306	68	42	49	66	30	48	2	-502	-256	38	27	57444	28534					
-1440	194	110	162	200	90	150	-6	-1568	-743	137	71	179181	87889					
-30	80	42	62	99	42	69	-19	252	143	64	33	68464	32188					
-1410	114	68	100	101	48	81	13	-1820	-886	73	38	110717	55701					
-1305	229	136	205	230	126	190	-1	-1029	-708	141	86	177420	88393					
778	115	62	96	138	72	109	-23	1097	474	69	43	83083	40711					
-2083	114	74	109	92	54	81	22	-2126	-1182	72	43	94337	47682					
-1205	363	210	313	382	200	331	-19	-852	-430	221	129	251002	122848					
977	188	106	151	186	99	154	2	1659	892									

Alue Område	Meisiin liitokset Marriages of								Avioeron erotukset Divorces of								Elävien syntyneet Lived births								Kuolleet Deaths								Kuntien välinen muuttoliike Inter-communal migration							
	M		K		M		MS		M		MS		M		MS		M		MS		M		MS		M		MS		M		MS		M							
	M	K	M	MS	M	MS	M	MS	M	MS	M	MS	M	MS	M	MS	M	MS	M	MS	M	MS	M	MS	M	MS	M	MS	M	MS	M									
UUDENMAAN LÄÄNI NYLANDS LÄN	8504	8876	3462	15401	7755	9409	4814	156	5992	85705	41570	79042	38691																											
KAUP. JA KAUPP.-ST. O. K.	7246	7719	3058	12887	6464	7553	3810	126	5334	69016	33031	65436	31821																											
HELSINKI--HELSINGFORS	4369	4772	1890	6522	3243	5212	2542	70	1310	25981	11941	33950	16337																											
ESPOO--ESBO	842	870	362	1962	989	566	342	9	1396	11734	5534	10112	4754																											
HANKO--HANGÖ	54	52	45	150	85	56	44	2	84	803	470	773	448																											
HYVINKÄÄ--HYVINGE	295	303	112	504	255	314	169	8	190	2199	1101	2094	1060																											
JÄRVENPÄÄ	153	179	70	332	167	139	75	4	193	1954	976	1405	668																											
KAUNIAINEN--GRANKULLA	45	41	23	70	41	52	28	-	18	649	296	615	275																											
KERAVA--KERVO	155	155	55	362	189	111	57	8	251	3370	1714	1562	813																											
LOHJA--LOU	116	105	42	217	107	97	49	1	120	1390	726	1329	712																											
LOVISA--LOVISA	54	52	25	158	89	72	37	2	86	650	485	627	318																											
PORVOO--BORGÅ	142	134	32	293	148	168	78	9	125	1892	978	1853	983																											
TAMMISAARI--EKENÄS	453	480	8	106	54	73	35	-	33	597	277	590	296																											
VANTAA--VANDA	852	880	365	1997	993	459	274	14	1498	16404	7171	9615	4700																											
KARJAA--KARIS	45	45	12	93	50	80	40	-	13	637	314	384	180																											
KARKKILA	65	71	17	111	54	74	40	3	37	476	248	527	277																											
MAALAISK.-LANDSKOMMUNER	1258	1157	404	2514	1291	1856	1004	30	658	16689	8539	13606	6870																											
ARTJÄRVI--ARTSJÖ	8	6	2	22	16	40	21	-	-18	78	38	126	59																											
ASKOLA	18	22	7	41	26	50	28	-	-9	181	80	184	80																											
BROCKARV	5	1	9	6	15	8	8	-	5	23	93	44	8																											
INKOO--INGÅ	22	18	7	35	26	50	27	-	-15	301	142	164	78																											
KARJALOHJA--KARISLÖJÖ	9	8	2	3	17	8	35	-	-14	60	27	89	35																											
KIRKKONUMMI--KYRKSÅLÄTT	120	102	54	276	140	90	53	3	186	2508	1341	1492	795																											
LAPINJÄRVI--LAPPTRÄSK	27	16	6	41	23	53	23	-	-12	184	82	224	121																											
LILJENLÄ	7	6	-	12	3	12	7	1	-	51	19	37	19																											
LOHJAN MLK--LOJÖ LK	99	94	46	226	106	110	63	3	116	1686	887	1320	700																											
MYRSKYLÄ--MÖRSKOM	13	9	1	7	2	44	31	-	-37	81	37	136	61																											
MÄNTSÄLÄ	65	68	13	122	57	100	45	2	22	574	281	544	252																											
NUMMI	9	11	1	30	8	43	14	-	-13	97	45	181	83																											
NURMIJÄRVI	157	145	57	275	149	168	83	3	107	2073	1027	1464	711																											
ORIMATTILA	73	90	26	188	93	141	72	-	67	814	406	653	305																											
PERNAJA--PERNÄ	12	11	3	26	14	74	40	-	-48	185	97	244	143																											
POHJA--POJÖ	44	38	14	80	49	66	42	1	14	411	224	471	218																											
PORNAINEN--BORGÅNÄS	13	14	4	18	10	33	14	-	-15	102	50	113	46																											
PORVOON MLK--BORGÅ LK	115	111	29	273	137	153	90	6	120	2018	1080	1413	783																											
PUKKILA	5	1	1	15	5	22	8	-	-7	37	17	79	40																											
PUSULA	26	11	1	24	10	48	21	-	-24	120	60	187	98																											
RUOTSINPYHTÄÄ--STRÖMFORS	14	16	4	33	14	38	18	-	-5	147	79	169	94																											
SARNAATTI	9	1	4	2	9	6	6	1	-5	34	19	35	18																											
SIPPO--SIBBO	81	79	31	129	67	103	60	3	26	750	366	711	318																											
SIUNTIÖ--SJUNDEÅ	20	18	5	38	19	28	18	-	10	442	282	334	206																											
SNAPPERTUNA	5	3	-	12	4	22	11	-	-10	85	38	48	28																											
TAMMISAAREN MLK																																								
EKENÄS LK	15	10	5	35	24	18	6	1	17	109	61	181	91																											
TENHOLA--TENALA	8	12	2	35	21	37	26	-	-2	224	118	271	132																											
TUUSULA--TUSBY	161	134	50	311	174	151	93	4	160	1944	949	1703	847																											
VIHTI	98	97	32	194	86	121	68	2	73	1340	664	940	461																											
TURUN--PORIN LÄÄNI ÅBO--BÖRNEBORG LÄN	4834	4939	1369	8779	4399	6804	3624	89	1975	40047	22824	38005	19044																											
KAUP. JA KAUPP.-ST. O. K.	3276	3435	1071	5894	2944	3664	1922	63	2230	25125	12833	22824	11733																											
TURKU--ÅBO	1365	1495	488	2381	1184	1411	688	25	970	8109	3993	7974	3992																											
KANKAANPÄÄ	82	100	10	156	65	104	67	2	52	682	324	673	307																											
LOIMAA	33	41	18	83	37	53	24	-	30	363	169	364	180																											
NANANTALI--NÄNDENDAL	75	61	19	98																																				

Alue Område Area	Naimisiin saaneet Äktenskap ingångar av Marriages of		Aviectoron saaneet Fruktillfällen Divorces of		Elämäns yhteykseen Levande förhåll. Live births		Kuolleet Döda Deaths		0-vuotiaat 0-åringar 0 year of age		Syntymisten enemmistö Majority of births Excess of births		Kuntaan muuttaneet Inflyttade In-migration		Kunnasta muuttaneet Utflyttade Out-migration		Kuntien välinen muuttoliike Omflyttning mellan kommuner Inter-communal migration											
	K	H	K	MS	K	MS	M	MS	MS	MS	M	MS	MS	M	MS	M	MS	MS	M									
HÄMEEN LÄÄNI TAVASTEHUS LÄN	4612	4775	1588	8507	4325	6205	3265	103	2302	38049	18922	36065	17996	1984	1430	834	1172	1285	645	1055	145	4431	2175	383	192	657509	313698	
KAUP. JA KAUPP.-ST. O. K.	3134	3363	1228	5699	2886	3489	1792	57	2210	22763	11308	21217	10633	1546	976	575	774	943	475	793	33	3789	1869	13708	6809	413964	193849	
HÄMEENLINNA-TAVASTEHUS FORSSA	295	311	123	539	262	334	165	4	205	2485	1163	2104	1015	381	75	38	68	80	35	63	-5	581	248	28	16	40582	18743	
LAHTI	141	173	35	289	155	172	75	2	117	1416	702	936	468	480	45	20	42	21	12	18	24	621	322	17	10	18329	8653	
NÄNTY	748	811	312	1311	673	749	381	17	562	5477	2656	5183	2605	294	262	155	202	243	115	174	19	875	383	129	80	94899	44005	
RIIHIMÄKI	64	76	9	110	59	64	37	-	46	513	254	410	197	103	9	7	12	6	12	-3	146	80	2	-1	7879	3813		
TAMPERE-TAMMERFORS VALKEAKOSKI	147	165	64	330	154	203	115	5	127	1605	816	1485	717	120	29	19	23	28	13	24	1	248	144	20	8	23965	11485	
NOKIA	1328	1380	539	2301	1180	1478	697	26	482	7883	3944	7946	3999	-63	405	252	308	369	191	332	36	855	489	148	85	165978	76646	
TOIJALA	157	169	67	340	163	178	103	2	182	1242	676	1033	562	209	67	40	54	64	41	54	3	374	173	13	5	22564	11174	
VIRRAT-VIRDOIS	155	157	56	276	136	179	104	2	97	1235	641	1115	573	120	51	27	42	78	39	68	-27	190	88	13	-1	7879	10675	
MAALAIKSK.-LANDSKOMMUNER	49	67	13	97	51	80	55	-	17	531	278	572	289	-41	22	11	17	21	9	21	1	-23	-13	10	5	7694	3671	
	50	54	10	106	53	111	60	1	-5	376	178	433	208	-57	11	6	11	27	14	27	-16	-78	-45	-1	-1	9840	4894	
ASIKKALA	48	45	16	96	49	107	50	2	-11	528	264	403	198	125	2	1	7	3	5	-5	109	63	1	-	7668	3765		
HATTULA	36	24	6	72	43	87	42	-	-15	461	236	538	258	-57	12	7	6	6	6	6	-66	-17	5	3	7746	3827		
HAUHO	2	17	2	42	15	68	39	-	-2	175	63	96	38	28	2	2	2	2	2	2	-62	-43	-	-	4	4455	2162	
HAUSJÄRVI	37	32	14	73	45	93	55	2	-20	538	263	564	289	-26	11	3	10	5	-	3	6	-40	-33	7	3	7591	3758	
HOLLOLA	88	92	25	198	95	109	60	3	89	1355	665	1083	537	272	54	33	49	30	13	26	24	385	183	-1	-1	14374	7088	
HUMPPILA	28	17	5	36	21	39	17	2	-3	78	31	129	61	-51	4	2	4	-	-	4	-50	-24	2	2	2748	1369		
JANAKKALA	104	103	36	183	88	155	81	3	28	756	374	739	360	17	19	10	17	14	9	14	5	50	22	7	2	15184	7453	
JOKIOJEN	37	26	9	57	14	68	33	2	-11	255	135	352	181	-97	2	-	2	4	2	4	-2	-110	-67	5	1	5087	2501	
JUUPAJOKI	18	20	3	27	17	38	24	-	-11	173	85	159	78	14	4	3	4	3	2	1	4	-	4	-	1	1	2712	1302
KALVOLA	21	22	5	40	23	34	23	-	6	193	122	234	143	-41	1	1	5	5	4	4	-39	-25	1	1	1	3821	1882	
KANGASALA	109	113	27	254	132	137	83	3	122	1337	650	1081	538	256	60	32	49	52	20	40	8	386	166	11	3	16903	8209	
KOSKI HL	12	10	2	27	17	31	16	1	-4	30	42	161	78	-81	-	-	1	2	1	-	-2	-87	-36	1	1	2398	1163	
KUHMALAHTI	8	4	3	8	5	22	14	-	-14	32	17	65	28	-33	1	-	1	-	-	-	1	-46	-20	-	-	1392	689	
KUOREVESI	30	16	5	31	16	34	23	-	-3	163	83	200	110	-37	9	5	9	-	-	-	9	-31	-29	1	1	3232	1664	
KURU	20	17	3	34	17	46	26	1	-12	111	57	184	96	-73	2	1	2	2	1	2	-	-85	-48	3	2	3546	1768	
KYLÄKOSKI	18	10	2	31	17	40	21	1	-9	254	138	292	158	-28	6	2	4	11	4	11	-5	-42	-26	4	3	2924	1494	
KÄRKÖLÄ	34	32	9	60	33	62	35	2	-2	306	145	337	165	-31	10	5	10	16	8	14	-6	-39	-25	3	1	4964	2442	
LAMMI	28	49	10	65	33	82	47	5	-17	268	109	308	124	-40	9	6	7	1	1	8	-49	-24	12	9	6241	3021		
LEMPÄLÄ	87	92	24	169	96	113	66	1	56	984	490	741	377	243	23	15	17	19	8	16	4	303	150	12	4	11953	5878	
LOPPI	43	46	8	70	41	86	41	-	-16	388	189	423	208	-35	13	7	13	2	2	11	-40	-14	8	7	6823	3367		
LUOPIOJEN	11	16	5	22	12	46	24	-	-24	120	58	164	67	-44	1	1	2	-	1	-1	-69	-20	3	2	3063	1508		
LÄNGELMÄKI	7	11	4	19	11	48	23	1	-29	89	44	170	77	-81	13	10	13	6	2	1	7	-103	-37	2	2	2749	1322	
MÄSTÖLÄ	95	89	18	215	116	79	48	7	140	1343	698	1056	540	-287	32	20	32	32	17	25	-	427	229	9	8	12678	6360	
ORIVESI	44	54	10	77	39	113	66	-	-36	415	196	432	210	187	20	10	17	8	3	7	12	-41	-34	11	7	8949	4304	
PADASJOKI	24	23	3	50	27	55	31	-	-5	220	116	214	100	6	7	4	7	7	4	7	-	12	4	4	4	4743	2339	
PIRKKALA	71	57	13	116	53	52	31	1	64	1030	535	590	306	440	33	22	32	20	16	12	13	517	257	4	3	8299	4157	
PÄLKINE	16	20	34	15	47	20	34	-	-	217	106	202	94	15	2	2	2	5	4	2	-3	-1	-3	2	1	4150	1967	
RENKO	11	5	-	18	7	32	21	-	-14	94	44	131	65	-37	1	1	1	1	1	1	-50	-34	1	1	3	2194	1110	
RUOVESI	30	26	3	67	34	106	50	-	-39	320	148	392	182	-72	5	2	5	-	-	1	4	-107	-48	7	5	6896	3416	
SAHALAHTI	14	15	3	14	5	22	16	-	-8	137	58	148	76	-41	5	2	3	-	-	-	5	-44	-27	-	-	1926	949	
SOMERNIEMI	9	6	-	10	6	21	11	-	-11	43	16	55	16	-12	1	-	-	-	-	-	1	-22	-5	-	-	1485	728	
SOMERO	57	56	15	95	43	126	58	2	-31	218	89	334	157	-116	1	-	1	7	3	2	-6	-153	-86	4	3	9297	4550	
TAMMELA	30	24	5	39	20	72	36	2	-33	223	117	311	144	-88	6	5	5	1	1	5	-116	-38	5	5	5705	2875		
TOTTI JÄRVI	9	6	1	13	9	22	11	1	-9	55	27	81	44	-26	3	1	3	-	-	3	-32	-18	2	2	2	1052	516	
TUULOS	16	9	1	15	5	23	13	-	-8	103	57	90	48	13	5	4	5	3	2	3	2	7	3	1	1	1676	837	
URJALA	36	29	10	62	33	31	40	-	-19	294	160	425	202	-131	6	3	6	2	2	2	4	-146	-48	8	6	7011	3441	
VESILAHTI	14	13	3	19	10	60	31	-	-41	114	55	146	80	-32	1	-	1	2	1	1	-1	-74	-46	2	1	3136	1548	
VIIIALA	25	27	11	68	38	49	25	-	19	328	182	340	182	-12	16	10	14	7	4	5								

Alue Område Area	Mainstittinnemannet Äktliggige av Marriages of		Aivoeron saannet Fränkildä Divorces of		Elävännä gyntnnet Lävännä gyntnnet Live births		Kvälliet Döda Deaths		Synnyneiden enemmyyt Synttyneiden enemmyyt Excess of births		Kuntien välinen muuttoliike Omflyttning mellan kommuner Inter-communal migration				
	M	N	M	MS	M	MS	M	MS	M	MS	M	MS	M	MS	M
KYMEN LÄÄNI KYMENE LÄN	2425	2429	709	4124	2088	3705	2007	53	419	16708	82+0	17351	8434		
KAUP. JA KAUPP.-ST. O. K.	1613	1646	571	2712	1364	2008	1072	42	704	10688	5310	10144	5002		
KOUVOLA HAMINA-FREDRIKSHAMN IMATRA KOTKA KUUSANKOSKI	268 104 247 268 161	267 91 231 302 166	82 36 74 132 62	404 150 435 470 247	204 73 221 236 118	210 99 365 186 217	118 50 190 186 122	6 2 3 8 5	194 51 70 85 30	2309 685 1525 1683 970	1103 338 772 841 437	1733 858 1308 963 976	828 431 637 932 465		
LAPPEENRANTA VILMANSTRAND KARHULA	395 170	443 146	123 62	693 313	359 153	493 239	274 132	12 6	200 74	2149 1367	1105 714	2018 1308	981 698		
MAALAISK.-LANDSKOMMUNER	812	783	138	1412	724	1697	935	11	-285	6020	2930	7207	3432		
ANJALA ELIMÄKI IITTI JAJALA JOUTSEND	28 57 43 9 82	33 52 36 8 84	7 8 11 3 15	63 81 79 17 140	32 45 104 12 122	54 85 53 30 70	33 53 53 19 70	1 - - - 1	9 -4 -25 -13 18	191 423 332 56 789	88 203 152 26 395	252 456 384 114 719	114 218 172 49 339		
KYMI-KYMMENE LEMI LUMAKI MIEHIKKÄLÄ NUIJAMAA	41 13 26 20 10	38 11 31 18 2	8 2 5 30 2	75 21 54 17 17	30 10 29 54 22	43 19 39 25 13	19 20 19 25 13	1 - 1 - -	32 -18 -23 -24 -5	397 112 270 99 36	195 108 266 175 55	205 52 119 92 26			
PARIKKALA PYHTÄÄ-PYTTIIS RAUTJÄRVI RUOKOLAHTI SAARI	38 33 29 38 14	41 22 22 45 13	- 14 5 6 1	68 91 67 77 16	37 20 30 40 12	75 58 87 111 37	40 26 51 66 23	- - - 1 -	-7 -17 -20 -34 -21	188 181 213 285 43	71 85 112 144 17	312 213 243 393 94	154 99 117 192 43		
SAVITAIPALE SIPPOLA SUOMENNIEMI TÄIPALSAARI UUKUNIEMI	23 86 3 24 6	25 97 3 4 5	2 16 10 51 13	50 177 10 51 7	26 87 5 14 8	74 153 21 53 20	39 86 12 30 4	- - - - -	-24 24 -11 -22 5	184 484 22 238 20	94 229 10 99 12	220 820 43 806 32	109 381 43 59 18		
VALKEALA VEIKKALAHTI VIROLAHTI YLÄMAA	64 75 36 14	59 82 29 6	15 7 3 -	100 139 35 11	50 67 20 5	149 135 71 32	93 72 32 2	3 1 2 -	-49 -4 -36 -24	625 625 154 53	318 312 84 31	806 586 229 95	402 267 112 50		
MIKKELIN LÄÄNI S:t MICHEL'S LÄN	1262	1317	307	2402	1239	2482	1352	26	-80	10920	5314	12399	5936		
KAUP. JA KAUPP.-ST. O. K.	605	669	179	1158	569	736	371	17	422	5486	2629	5304	2486		
MIKKELI-S:t MICHEL HEINOLA PIEKSÄNKI SAVOLNINNA-NYSLOTT	210 123 104 187	251 122 149 192	63 49 24 43	400 224 148 386	196 117 104 189	241 103 57 268	103 57 32 145	5 3 2 7	159 121 155 118	2011 1359 704 1230	920 1923 1447 566 671	885 566 124 806 671			
MAALAISK.-LANDSKOMMUNER	657	648	128	1244	670	1746	981	9	-502	5434	2685	7095	3450		
ANTTOLA ENONKOSKI HARTOLA HAUKIVUORI HEINOLA MLK-HEINOLA LK	8 11 29 23 21	6 11 33 29 19	- 2 3 1 7	20 23 49 28 37	9 17 31 11 18	36 33 67 56 24	16 20 32 24 44	- - - - -	-16 -10 -18 -28 -35	56 61 155 114 289	30 28 68 54 154	78 177 260 153 367	37 84 124 83 182		
HEINÄVESI HIRVENSALMI JOROINEN JUVA-JUCKAS JÄPPILÄ	23 15 36 44 9	26 17 33 37 9	6 3 11 6 1	57 24 53 79 14	33 14 19 43 6	83 50 95 134 71	50 32 44 71 23	- - 2 1 -	-26 -22 -42 -55 -23	170 91 273 379 68	89 46 137 174 34	367 202 344 411 116	178 97 152 186 58		

Nettomuutto Net migration Net migration	Ulkomailla muuttaneet Invandrare Immigrants	M	Siitä toisista Pohjoismaista Därav från övriga Norden Of which from other Nordic countries	Ulkomaalle muuttaneet Utvandrare Emigrants	M	Siitä toisiin Pohjoismaihin Därav till övriga Norden Of which to other Nordic countries	Nettoinfirroläus Nettoinfirroläus Net Immigration	Väestönlisäys 1) Fölohnings 1) Increase of Population 1)	M	Väkiluvun korjaus Corrigering av Fölohningsäm Netto - Net	M	Väkiluku Population 31.12.1974	M
-643	428	238	292	563	260	414	-135	-293	-100	231	136	345917	168667
544	313	167	211	418	191	313	-105	1221	619	123	76	208314	100404
576	42	24	22	64	33	46	-22	748	352	11	7	29325	13922
-173	15	8	5	27	8	20	-12	-134	-70	3	4	11081	5398
-217	50	26	34	66	41	41	-16	283	170	15	8	35471	17241
-260	44	25	20	54	25	49	-10	-119	-36	22	20	34193	16586
-6	39	16	26	57	28	45	-18	6	-44	12	9	22515	10768
131	81	48	69	99	41	66	-18	313	216	38	13	52611	25141
59	42	20	35	51	26	46	-9	124	31	22	15	23118	11348
-1187	115	71	81	145	69	101	-30	-1514	-719	108	60	137603	68263
-41	-	-	-	9	3	3	-9	-61	-30	3	3	5692	2797
-33	2	1	-	5	2	5	-3	-40	-24	2	3	8021	3940
-52	7	5	6	12	5	12	-5	-82	-29	2	-	8092	3915
-58	1	1	1	1	1	1	-	-71	-30	2	-	2272	1173
70	33	17	24	33	15	29	-	88	68	7	5	11727	5740
-16	1	1	1	3	3	3	-2	14	-1	1	-1	5154	2999
4	-	-	-	-	-	-	-	-14	-8	-	-	2779	1413
4	4	3	4	4	1	2	-	-19	-	1	1	6063	3022
-76	1	-	-	1	1	1	-	-109	-48	1	1	3542	1813
-19	-	-	-	-	-	-	-	-24	-17	-	-	1366	677
-124	1	1	1	5	1	4	-4	-135	-86	4	4	6300	3020
-32	4	2	3	8	4	4	-4	-22	11	6	6	4871	2442
-30	4	2	3	16	9	7	-12	-62	-33	13	7	6405	3182
-108	8	6	4	4	3	4	4	-150	-79	4	4	7242	3666
-51	2	2	1	1	1	1	1	-71	-35	-2	-	2526	1263
-36	1	1	1	2	1	1	-1	-61	-28	6	3	5457	2775
-336	19	11	12	10	5	6	9	-303	-145	18	8	15278	7434
-63	-	-	-	-	-	-	-	-74	-40	3	2	1255	635
101	9	6	5	1	-	1	8	87	30	1	2	3294	1612
-12	-	-	-	-	-	-	-	-7	-3	2	1	915	454
-181	7	5	7	13	6	8	-6	-236	-128	16	8	10310	5149
39	5	3	2	11	8	7	-6	37	35	5	2	12152	6126
-75	-	-	-	6	1	3	-6	-117	-41	6	3	4775	2341
-42	6	4	6	-	-	-	6	-60	-25	-	-	2115	1070
-1479	245	136	212	275	123	206	-30	-1589	-722	159	88	211479	103739
182	110	57	91	156	70	113	-46	558	328	79	43	83906	39651
88	26	13	19	29	11	23	-3	244	130	28	15	27137	12445
212	30	15	29	57	28	44	-27	306	185	15	10	15442	7463
-200	38	20	29	58	25	36	-20	-102	-47	25	12	28420	13685
-1661	135	79	121	119	53	93	16	-2147	-1050	80	43	127573	64088
-22	-	-	-	-	-	-	-	-45	-18	5	2	1897	930
-116	-	-	-	4	2	3	-4	-130	-61	1	1	2235	1124
-105	10	5	10	6	2	6	4	-119	-54	2	2	5052	2508
-39	1	-	-	-	-	-	1	-78	-51	1	1	3286	1621
-78	1	1	1	4	2	2	-3	-116	-55	6	5	4881	2484
-197	9	6	9	2	1	2	7	-216	-101	6	5	6283	3181
-111	-	-	-	3	1	3	-3	-136	-70	3	-	3436	1755
-71	12	8	10	16	6	15	-4	-117	-38	6	2	6263	3172
-32	5	1	5	6	4	5	-1	-88	-43	9	4	9544	4792
-48	2	1	2	1	1	1	1	-70	-41	-	-	1953	1019

Alue Oaarde Area	Mielisiin naimiset Aikenkap ligduga av Marriages of		Aivieoron saaneet Fränkida Divorces of		Elävää syytyneet Levande födda Live births		Kuolleet Döda Deaths		Kuntien välinen muuttoliike Omflyttning mellan kommuner Inter-communal migration					Nettomuutto Nettoflyttning Net migration			Ulkomailla muuttaneet Invandrade Immigrants			Siitä toisista Pohjoismaista Därav från Övriga Norden Of which from other Nordic countries			Ulkomailla muuttaneet Invandrade Immigrants			Siitä toisista Pohjoismaihin Därav till Övriga Norden Of which to other Nordic countries			Nettomuutto Nettoinvandring Net immigration			Väestönkasvu Växtning Increase of population 1)			Väestön korjaus Korrigerering av Correction of population			Väestön Folkmängden Population 31.12.1974											
	M	N	M	MS	M	MS	M	MS	MS	MS	M	MS	M	MS	M	MS	M	MS	M	MS	M	MS	M	MS	M	MS	M	MS	M	MS	M	MS	M	MS	M														
									Syntyneiden enemmys Födelsetöverskott Excess of births					Kuntien muuttaneet Inflyttade In-migration					Kunnasta muuttaneet Utflyttade Out-migration					Nettomuutto Net migration			Ulkomailla muuttaneet Invandrade Immigrants			Siitä toisista Pohjoismaista Därav från Övriga Norden Of which from other Nordic countries			Ulkomailla muuttaneet Invandrade Immigrants			Siitä toisista Pohjoismaihin Därav till Övriga Norden Of which to other Nordic countries			Nettomuutto Net immigration			Väestönkasvu Växtning Increase of population 1)			Väestön korjaus Korrigerering av Correction of population			Väestön Folkmängden Population 31.12.1974	
KANGASLAMPI	8	11	2	26	10	21	12	1	5	63	27	119	58	-56	8	3	8	2	1	-	6	-45	-31	1	-	1889	964																						
KANGASNIEMI	26	27	4	76	48	111	65	-	-35	213	112	328	162	-115	5	3	2	6	3	3	-1	-139	-63	8	4	8023	4039																						
KERIMÄKI	34	20	-	51	29	95	45	-	-44	226	110	284	147	-58	3	3	2	7	5	6	-4	-106	-55	1	1	6116	3067																						
MIKKELIN MLK	77	65	22	145	74	151	93	3	-6	963	483	870	427	53	15	7	14	8	4	8	7	94	40	11	8	12341	6284																						
MÄNTYHARJU	42	46	15	71	34	132	66	-	-61	342	162	454	199	-112	14	9	13	4	1	4	10	-64	-61	5	3	8415	4178																						
PERTUNMÄKI	15	15	3	32	17	36	21	-	-4	108	52	214	103	-106	1	-	1	2	1	2	-1	-111	-56	3	1	3214	1601																						
PIEKSAARIN MLK	42	44	3	86	52	68	45	-	18	405	199	494	241	-89	10	7	6	-	-	-	10	-61	-28	2	3	6447	3220																						
PIEKSAARIN MLK	29	36	5	60	35	54	29	-	6	281	124	280	127	1	8	5	8	6	2	2	9	6	4	1	4758	2372																							
PUNKAHARJU	15	21	1	37	18	46	29	-	-9	158	82	168	85	-10	2	2	2	2	1	2	2	-19	-13	2	-	4012	2007																						
PUMMALA	29	27	4	55	28	78	40	1	-23	147	72	259	132	-112	7	4	7	15	8	9	-8	-143	-76	-1	-3	5815	2918																						
RISTILÄ	28	33	16	78	41	85	52	1	-7	395	214	342	179	53	4	4	4	6	2	5	-2	51	30	7	5	5955	3019																						
SAVONRANTA	7	8	1	16	11	36	21	-	-20	38	21	138	70	-100	-	-	-	-	-	-	-	-120	-59	-1	-1	2057	1066																						
SULKAVA	39	25	3	40	21	60	37	-	-20	143	75	249	132	-106	4	3	4	1	-	1	3	-123	-70	2	2	4698	2361																						
SYSÄ	37	32	3	61	35	87	51	-	-26	234	106	302	149	-68	10	5	10	8	1	4	2	-92	-95	-1	-	6923	3395																						
VIRTASALMI	10	8	-	26	16	27	14	-	-1	62	32	119	58	-57	4	2	2	10	5	10	-6	-64	-27	-2	-1	2060	1011																						
POHJOIS-KARJALAN LÄÄNI MORRA KARELENS LÄN	1092	1097	235	2122	1087	1845	1107	33	277	9096	4549	10401	5247	-1305	229	136	205	230	126	190	-1	-1029	-708	141	86	177420	88393																						
KAUP.-JA KAUPP.-ST. O. K.	609	648	161	1140	578	798	482	20	342	5074	2556	4296	2168	778	115	62	96	138	72	109	-23	1097	474	69	43	83083	40711																						
JOENSUU	357	397	108	674	337	332	195	15	342	3303	1657	2396	1213	907	56	27	39	78	36	51	-22	1227	577	26	15	41418	19720																						
LIKSA	103	107	26	207	112	219	139	-	-12	673	353	816	430	-143	33	23	33	36	20	36	-3	-158	-101	17	14	19529	9926																						
MURRES	68	75	11	116	53	134	84	4	-18	508	239	523	252	-14	15	8	15	5	2	3	10	-22	-38	18	10	11566	5775																						
OUTOKUMPU	81	69	16	143	76	113	64	1	30	589	307	561	273	28	11	4	9	19	14	19	-8	50	36	8	4	10570	5290																						
MAALAIK.-LANDSKOMMUNER	483	449	74	982	509	1047	625	13	-65	4022	1993	6105	3079	-2083	114	74	109	92	54	81	22	-2126	-1182	72	43	94337	47682																						
ENO	50	43	9	110	54	76	41	-	34	365	185	613	320	-248	13	9	13	9	6	8	4	-210	-119	5	1	9266	4734																						
ILOMANTSI	39	32	10	81	36	115	78	-	-34	311	158	672	379	-361	12	7	12	14	10	13	-2	-397	-266	13	9	9411	4807																						
JUUKA	44	44	4	89	48	100	53	3	-11	237	118	438	225	-201	10	8	9	6	4	4	-208	-106	4	2	8549	4331																							
KESÄLAHTI	14	15	1	36	16	33	21	-	3	159	80	187	82	-28	6	4	6	-	-	-	6	-19	-3	1	1	3322	1657																						
KIIHTELYVAARA	12	14	4	20	10	25	14	1	-5	98	53	208	109	-110	2	1	2	-	-	-	2	-113	-59	1	-	2484	1257																						
KITEE	54	59	5	128	61	119	65	2	9	559	263	460	231	99	3	2	3	7	2	6	-4	104	28	9	4	11058	5521																						
KONTIOLAHTI	54	50	7	105	58	77	50	3	28	571	288	694	340	-123	5	3	5	11	9	11	-6	-101	-50	6	4	8128	4071																						
LIPERÄ-LIBELITS	51	55	5	98	57	123	72	-	-25	385	177	591	282	-206	5	4	5	4	1	3	1	-230	-117	9	4	10396	5160																						
POLVIJÄRVI	41	32	6	69	35	47	53	-	-18	228	119	447	219	-219	9	6	7	10	6	8	-1	-238	-118	3	2	6825	3502																						
PYHÄSELKÄ	43	28	2	59	35	52	30	1	7	328	169	384	185	-56	15	6	13	6	2	6	9	-40	-7	8	4	4841	2464																						
RÄÄKKYLÄ	18	17	-	34	17	66	35	1	-32	147	82	279	139	-132	2	1	2	3	2	2	-1	-165	-76	-	1	4452	2252																						
TOHMAJÄRVI	34	27	10	66	33	80	47	1	-14	314	141	442	213	-128	18	12	18	10	6	8	8	-134	-80	6	6	6748	3393																						
TUOPOVAARA	8	13	3	27	14	45	27	-	-18	108	61	313	159	-205	9	6	9	8	7	6	1	-222	-112	3	3	3536	1795																						
VALTINGO	26	18	7	46	25	40	33	-	6	143	66	271	139	-128	4	4	4	4	1	4	-	-122	-78	4	3	4280	2201																						
VÄRTSILÄ	5	2	1	14	10	9	6	-	5	69	33	106	57	-37	1	1	1	-	-	-	1	-31	-19	-	-1	1041	537																						
KUOPIO LÄÄNI KUOPIO LÄN	1760	1818	411	3028	1573	2583	1451	31	445	12067	5841	13272	6364	-1205	363	210	313	382	200	331	-19	-852	-430	221	129	251002	122848																						
KAUP.-JA KAUPP.-ST. O. K.	1036	1109	276	1734	874	1126	608	14	608	7081	3422	6104	2842	977	188	106	151	186	99	154	2	1659	892	140	76	126226	59862																						
KUOPIO	608	680	172	1042	508	593	310	8	449	4247	2050	3395	1534	852	102	55	81	100	48	92	2	1303	721	75	40	71457	33195																						
IISALMI	183	186	29	259	130	189	111	1	70	1232	606	1029	502	203	28	20	26	28	16	27	-	273	127	35	18	21147	10293																						
MARKKUS	192	188	60	229	169	235	124	3	-94	1152	566	1249	602	-97	39	20	28	50	29	29	-11	-14	-4	21	12	24356	11800																						
SUDONJOKI	53	55	15	104	67	109	59	2	-5	450	200	431	204	19	19	11	16	8	6	6	11	97	48	9	6	9266	4574																						
MAALAIK.-LANDSKOMMUNER	724	709	135	1294	699	1457	843	17	-163	4986	2419	7168	3522	-2182	175	104	162	196	101	177	-21	-2511	-1322	81	53	124776	62986																						
JUANKOSKI	51	48	5	72	39	67	36	-	5	335	144	412	182	-77	4	2	4	12	7	9	-8	-80	-40	5	4	7297	3665																						
KAARI	38	35	7	52	21	56	33	2	-4	221	117	387	188	-166	9	5	9	13	6	13	-4	-174	-84	10	7	5140	2589																						
KARTTULA	15	15	2	26	16	49	29	-	-23	136	67	213	103	-77	3	2	3	5	4	4	-2	-174	-91	1	2	3328	1684																						
KEITTELE	17	26	2	36	16	38	22	-	-2	185	99	192	90	-7	5	4	5	14	6	13	-9	-18	1	1	-	3495	1784																						
KIURUVESI	69	72	14	119	65	142	77	1	-23	345	167	593	301	-248	22	12	21	35	18	35	-13	-284	-152	5	5	12277	6173																						
LAPINLAHTI	41	42	11	94	54	104	48	2	-10	316	145	379	187	-63	25	14	25	13	5	12	12	-64	-27	10	4	7655	3841																						
LEPPÄVIRTA	92	85	13	135	74	143	86	3	-8	495	231	615	303	-120	5	4	5	20	11	19	-15	-143	-91	8	4	12331	6080																						
NAANINKA	25	22	5	42	25	58	30	1	-16	139	60	295	143	-156	2	1	2	2	1	1	-	-172	-88	5	3	4801	2416																						
NILSIÄ	49	50	13	93	52	90	44	-	3	255	113	424	208	-169	13	6	13	7	1	4	6	-160	-82	3	4	8185	4136																						
PIELAVESI	31																																																

1974 1. (JATK. - FORTS. - CONT.)

1974

Alue Område Area	Malesin naimet Äktenskap ingånga av Marriages of								Kuntien välinen muuttoliike Omflyttning mellan kommuner Inter-communal migration								Nettomutto Netoflyttning Net migration	Ulkomailla muuttaneet Invandrare Immigrants	Siiä toisista Pohjoismaista tänne Of which from other Nordic countries	Ulkomailla muuttaneet Emigranter Emigrants	Siiä toisoin Pohjoismaihin läänne till öfriga Norden to other Nordic countries	Nettoflyttning Netoflyttning Net migration	Väestönlisäys Folkökning Increase of population ¹⁾	Väestönlisäys Folkökning Increase of population ¹⁾	Väkiluvun korjaus Korrigerig av folklängden Correction of population Netto - Net	Väkiluku Folklängden Population 31.12.1974				
	M	N	M	MS	M	MS	M	MS	M	MS	M	MS	M	MS	M	MS											M	MS	M	MS
	0-vuotiaat 0-Åringar 0 year of age								M	MS	M	MS	M	MS	M	MS											M	MS	M	MS
RAUTALAMPI	29	26	5	55	21	70	45	1	-15	137	67	267	129	-130	3	2	3	3	1	3	-	-218	-124	3	2	5013	2507			
RAUTAVAARA	15	14	4	30	16	49	35	-	-19	105	48	155	73	-50	6	5	6	3	2	3	3	-66	-41	2	2	3910	2064			
STILINJÄRVI	93	92	23	207	110	81	52	-	-126	1193	596	506	387	387	14	7	13	8	3	2	6	519	271	4	4	12292	6105			
SOMKIJÄRVI	42	37	6	44	27	84	52	-	-40	194	100	405	203	-211	30	19	30	22	13	2	6	-243	-122	4	1	7245	3746			
TERVO	10	7	2	26	15	38	21	-	-12	93	50	152	72	-57	2	1	2	2	2	2	-	-69	-29	4	1	2661	1344			
TUUSIEMI	31	29	4	40	20	67	38	3	-27	186	94	332	169	-146	2	-	1	1	-	1	1	-172	-93	-	2	4707	2431			
VANPAISIÄRVI	22	22	3	34	22	61	35	-	-27	120	62	134	73	-141	1	1	1	1	1	3	1	-170	-85	5	4	4088	2067			
VEHMERLÄMMI	10	12	1	24	14	32	16	1	-8	55	23	187	99	-132	8	4	-	3	2	3	5	-135	-76	2	2	2850	1433			
VESANTO	14	17	3	31	18	49	30	-	-18	105	51	186	93	-81	8	4	6	7	4	6	1	-98	-54	2	1	3868	1919			
VIEREMÄ	21	25	6	58	32	71	42	2	-13	149	67	364	176	-215	5	3	5	15	9	15	-10	-238	-125	4	2	5574	2867			
KESKI-SUOMEN LÄÄNI	1643	1723	400	3073	1598	2322	1337	34	751	13520	6594	14281	7017	-761	586	356	490	497	244	462	89	152	-11	218	112	241019	118461			
MELLERSTA FINLANDS LÄN	763	836	229	1301	663	676	381	12	625	6085	2920	5669	2758	416	217	147	147	185	80	167	32	4200	1972	105	53	90155	42831			
KAUP.-JA KAUPP.-ST. O. K.	593	648	180	921	469	416	230	6	505	4545	2148	4223	2048	322	157	108	91	135	56	123	22	849	391	86	42	61156	28475			
JYVÄSKYLÄ	68	68	21	146	76	99	66	3	47	557	269	499	227	-88	25	12	24	24	12	23	1	136	54	7	4	10711	5293			
JÄMSÄ	66	83	16	142	73	120	60	1	22	479	248	517	254	-38	18	14	15	16	6	12	2	-14	15	8	4	12349	6138			
SUOLAHTI	36	37	12	92	45	41	27	2	51	504	255	460	229	44	17	13	17	10	6	9	7	102	51	4	3	5939	2925			
MAALAIK.-LANDSKOMMUNER	880	887	171	1772	935	1646	956	22	126	7435	3674	8612	4259	-1177	369	209	343	312	164	295	57	3127	1461	113	59	150864	75630			
HANKASALMI	31	30	5	48	21	85	51	1	-37	194	92	362	188	-168	17	12	17	6	3	5	11	-121	-78	5	2	6735	3413			
JOUTSA	27	21	2	45	22	53	31	-	-4	222	102	268	117	-46	1	-	1	3	-	3	-2	-52	-24	-	-	4870	2438			
JYVÄSKYLÄN MLK	150	158	45	343	185	177	109	6	166	2019	1015	1624	817	355	32	16	26	28	13	26	4	752	376	24	14	22554	11303			
JYVÄSKYLÄ LK	58	56	15	93	49	73	43	-	-20	392	189	406	192	-14	13	8	13	5	2	5	8	14	-9	3	1	8281	4078			
JÄMSÄN KOSKI	14	12	1	17	11	30	19	-	-13	72	39	171	86	-99	27	14	25	4	1	4	23	-89	-42	3	2	2432	1231			
KARSTULA	36	51	2	74	40	53	29	1	21	181	84	263	127	-82	26	12	26	26	14	26	-	-61	-34	5	2	5717	2828			
KEURUU	83	88	20	151	84	128	73	2	23	597	273	637	321	-40	27	15	21	18	14	14	9	-8	-36	6	3	12980	6405			
KINNULA	15	13	-	43	25	11	7	1	32	83	40	128	55	-45	17	12	16	41	21	60	-24	-37	-6	1	1	2399	1289			
KIVIJÄRVI	10	18	2	25	11	22	13	1	3	82	39	141	66	-59	24	14	24	16	11	15	8	-48	-26	6	3	2222	1141			
KONGINKANGAS	13	4	2	22	11	24	11	-	-2	79	36	114	47	-35	11	6	11	11	5	11	-	-37	-10	2	1	1805	910			
KONNEVESI	19	15	2	31	14	49	26	-	-18	108	54	174	92	-66	3	3	3	2	1	2	1	-83	-48	1	-	3876	1957			
KORPILAHTI	30	30	6	50	26	65	40	1	-15	203	96	299	146	-96	11	4	8	3	3	3	8	-103	-63	7	5	5451	2747			
KUHMOINEN	23	16	3	34	16	47	28	-	-13	155	82	179	89	-24	1	-	1	1	1	1	-	-37	-20	-	-	4011	1963			
KYVJÄRVI	11	14	1	29	19	26	11	1	3	48	19	126	63	-78	11	7	11	12	5	12	-1	-76	-34	5	3	2056	1034			
LAUKA	87	84	15	183	97	160	87	3	23	644	310	723	364	-79	31	19	29	26	11	23	5	-238	-135	11	5	13447	6714			
LEIVONMÄKI	7	7	3	13	6	32	16	-	-19	80	46	131	67	-51	1	1	1	1	1	1	-	-70	-31	-	-	1654	844			
LUHANKA	6	5	1	17	10	21	13	-	-4	21	13	72	30	-51	-	-	-	1	1	1	-1	-56	-21	-	-	1621	835			
MULTIA	13	8	2	20	8	33	17	1	-13	88	43	187	95	-99	5	4	5	2	1	2	3	-109	-58	2	1	3039	1570			
MUURAME	25	26	6	59	29	31	20	-	-28	489	237	351	167	138	10	4	10	9	3	8	1	167	80	1	-	4036	1982			
PETÄJÄVESI	23	17	7	39	23	74	38	-	-35	156	72	237	119	-81	6	4	6	2	-	2	4	-112	-58	-1	-1	4104	2134			
PIHTIPUDAS	31	33	5	80	48	82	50	1	-2	225	113	341	167	-116	24	15	24	28	16	27	-4	-122	-57	7	3	6500	3248			
PYLKONMÄKI	11	8	2	14	6	22	10	-	-8	37	21	114	52	-77	1	1	1	2	2	2	-	-86	-36	8	4	1150	841			
SAARIJÄRVI	59	67	5	120	65	113	61	1	7	392	205	473	240	-81	33	16	31	24	11	23	9	-65	-26	5	2	10315	5112			
SUMIAINEN	4	4	1	16	13	21	11	-	-5	67	34	100	47	-33	-	-	1	-	-	-	-1	-39	-11	-1	-	1536	810			
SÄYNÄTSALO	25	22	8	48	20	40	25	-	8	291	164	247	131	44	1	1	-	2	1	2	-1	51	28	1	-	3039	1469			
TOIVAKKA	15	16	1	27	13	33	22	-	-6	136	68	168	90	-32	5	2	4	2	2	2	3	-38	-12	1	-	2606	1307			
UURAINEN	14	15	2	32	19	29	17	2	3	111	63	155	76	-44	5	2	4	2	2	2	3	-38	-12	1	1	2787	1435			
VIITASARI	40	49	7	95	44	112	78	2	-17	263	125	421	208	-158	26	18	24	30	20	29	-4	-179	-118	11	5	9161	4592			
VAASAN LÄÄNI - VASA LÄN	2959	2971	437	5884	3057	4083	2172	75	1801	17447	8340	19794	9491	-2347	1563	867	1448	1576	793	1518	-13	-559	-192	346	208	422931	206182			
KAUP.-JA KAUPP.-ST. O. K.	1285	1343	261	2674	1388	1375	731	31	1299	8656	4161	8944	4381	-288	567	322	526	764	376	744	-197	11117	5461	158	97	167002	80115			
VAASA-VASA	445	431	131	840	434	435	216	7	405	2729	1351	2787	1441	-58	183	102	174	309	162	300	-126	221	68	61	42	54401	25821			
KASKINEN-KASKÖ	8	9	3	14	6	12	6	-	-2	56	30	74	39	-16	1	6	3	7	8	1	3	-11	-2	1	7	1273	629			
KOKKOLA-GAMLAKARLEBY	176	217	29	444	236	169	96	6	275	1593	728	1774	858	-186	125	73	108	151	70	150	-26	63	13	22	14	22211	10588			
KRISTIIINANKAUPUNKI	52	52	6	117	58	119	59	3	-2	351	146	327	144	24	70	39	67	51	27	51	19	41	13	13	7	9254	4503			
KRISTINESTAD	150	131	27	335	186	135	73	2	200	984	516	777	448	207	84	51	77	116	53	114	-32	375	179	10	5	2034	9971			
PIETARSÄÄRI-JAKOBSTAD	189	237	34	403	208	130	68	6	273	1640	749	1493	662	147	22	12	21	32	11	29	-10	410	228	16	11	22023	10345			
USJÄRVI	11	13	4	43	21	16	8	1	27	174	31	154	80	20	15	9	15	12	5	12	3	50	18	7	4	1595	723			
NYKARLEBY	54	48	6	127	76	110	66	1	17	363	181	439	188	-71	12	7	12	28	13	27	-14	-70	-5	12	7	10245	5080			
ALAVUS-ÅLAVO	73	76	14	1																										

Alue Område Area	Naisiin menneet Arenneslaggande av Marriages of		Aviectoron saaneet Frånskilda Divorces of		Leiväntä syntyneet Läva födda Live births		Kuolleet Döda Deaths		Kuntien välinen muuttoliike Omflyttning mellan kommuner Inter-communal migration				
	M	N	M	MS	M	MS	M	MS	Kuntaan muuttaneet Inflyttade In-migration		Kunnasta muuttaneet Utflyttade Out-migration		
									MS	M	MS	M	M

MAALAIK.-LANDSKOMMUNER	1674	1628	176	3210	1669	2708	1441	44	502	8791	4179	10850	5110
ALAHARNA	36	31	3	65	30	47	20	1	18	215	99	228	107
ALAJARVI	56	71	5	120	62	72	44	2	48	204	88	371	178
EVJÄRVI	20	16	1	37	19	32	21	-	5	75	35	119	56
HALSUA	16	15	-	19	13	24	11	1	-5	45	20	92	38
HIMANKA	26	18	1	44	27	32	15	-	12	116	55	111	54
ILMAJOKI	90	81	11	142	68	140	78	2	2	292	152	515	237
ISOJOKI-STORA	23	29	1	30	14	40	17	-	-10	59	26	200	101
ISOKYRÖ-STORKYRÖ	39	49	4	70	38	68	35	-	2	144	68	220	110
JALASJÄRVI	68	75	10	142	72	141	66	4	1	281	137	444	209
JEPPIÄ-JEPPÖ	9	11	-	11	5	16	11	-	-5	45	19	56	24
JURVA	41	43	1	59	29	60	37	1	-1	146	66	216	102
KARLELA-KARLEBY	63	57	10	154	84	69	39	1	35	962	485	636	311
KANNUS	40	39	3	64	42	63	22	-	7	239	113	243	112
KARJOKI-BÖDM	7	10	2	16	6	29	17	1	-13	51	29	86	35
KAUNAJOKI	82	77	15	184	95	157	91	1	27	465	220	512	241
KAUHAVA	64	59	20	107	56	74	44	1	33	264	123	416	204
KAUSTINEN-KAUSTBY	29	22	2	50	29	32	20	-	18	76	27	130	56
KORSNÄS	16	8	3	26	15	22	13	-	4	40	14	51	25
KORTESJÄRVI	24	21	1	32	15	32	18	1	-	75	36	131	60
KRUUNUPYÖ-KRONOBY	52	46	4	82	45	81	40	-	1	135	59	172	72
KUORTANE	27	28	3	66	34	66	38	3	-	102	42	231	112
KÄLVIA	28	25	2	48	21	40	17	3	8	111	47	167	79
LAINIA	46	52	10	75	46	66	29	1	9	261	123	304	149
LAPPAJÄRVI	34	32	1	60	37	31	14	-	29	122	59	251	120
LEHTIMÄKI	12	12	3	31	20	20	8	-	11	67	31	102	43
LESTIJÄRVI	9	2	2	3	4	8	5	-	-	28	13	54	30
LOHTAJA	13	18	1	44	17	29	15	-	15	112	46	106	43
LUOTO-LARSMO	16	14	1	55	30	22	12	2	33	75	36	62	25
MAALAHTI-MALAX	31	25	-	49	27	51	32	1	-2	145	68	115	51
MAKSARÄ-MAXMO	6	5	1	10	6	19	9	-	-9	36	12	34	16
MUNSALA	14	8	-	25	9	25	14	-	-	55	28	52	19
MUSTA SAARI-KORSHOLM	58	46	11	135	63	122	54	-	13	703	334	457	219
MURMO	42	37	5	84	48	38	22	3	46	591	290	426	203
NÄRPIÖ-NÄRPES	58	59	3	135	70	127	64	1	8	225	104	249	111
ORAVAINEN-ORAVAIS	12	13	1	37	22	38	19	2	-1	82	39	98	45
PERHO	27	20	1	48	20	29	17	2	19	100	49	156	73
PERKSEINÄJOKI	30	17	4	41	21	74	32	2	-33	110	53	198	94
PIETARSÄREN MLK	38	37	1	61	36	29	15	-	32	238	117	188	91
PEDERSÖRE	12	7	-	20	11	11	7	-	9	14	8	45	22
PURMO	14	18	2	28	19	35	20	-	-7	77	43	190	107
SOINI	52	54	3	91	45	85	43	3	6	210	101	363	182
TEUVA-ÖSTERMARK	23	28	-	62	34	34	19	-	28	102	46	173	80
TOHOLampi	23	24	5	32	20	44	31	1	-12	104	45	157	72
TOYSÄ	8	6	-	17	8	18	8	-	-1	33	15	61	23
ULLAVA	11	7	-	21	6	14	12	-	7	96	48	93	46
UUDENKAARLEPYYN MLK	34	33	3	53	31	36	20	-	17	109	49	154	82
NYKÄRLEBY LK	23	27	2	47	21	38	22	-	9	161	77	220	108
VEVELI-VETIL	32	29	3	63	36	50	28	1	13	183	83	215	97
VIMPELI-VINDALA	25	30	1	36	20	71	37	1	-35	73	34	125	56
VÄHÄKYRÖ-LILLKYRÖ	17	26	1	32	14	33	18	-	-1	115	59	144	59
VÖYRI-VÖRÄ	49	48	2	97	44	84	40	2	13	149	83	275	125
YLÄHARNA	44	45	5	102	45	92	47	-	10	241	111	373	168
YLÄSTARO	15	18	-	43	20	18	12	2	25	32	15	65	28
ÄNTÄVÄ-ESSE													

Metomutto Nettoflyttning Net migration	Ulkomailla muuttaneet Invandrare Immigrants	Sittä toisista Pohjoismaista Sittä Övriga Norden Of which from other Nordic countries	Ulkomailla muuttaneet Invandrare Immigrants	Sittä toisista Pohjoismaihin Sittä till Övriga Norden Of which to other Nordic countries	Nettosittotilaisuus Net migration	Väestönlisäys 1) Folkökning 1)	Väestön väheneminen Korrigerering av folkökningen Netto - Net	Väkiluku Folkmängden Population 31.12.1974

Metomutto Nettoflyttning Net migration	Ulkomailla muuttaneet Invandrare Immigrants	Sittä toisista Pohjoismaista Sittä Övriga Norden Of which from other Nordic countries	Ulkomailla muuttaneet Invandrare Immigrants	Sittä toisista Pohjoismaihin Sittä till Övriga Norden Of which to other Nordic countries	Nettosittotilaisuus Net migration	Väestönlisäys 1) Folkökning 1)	Väestön väheneminen Korrigerering av folkökningen Netto - Net	Väkiluku Folkmängden Population 31.12.1974
MS	MS	M	MS	MS	M	MS	M	MS
-2059	996	545	922	812	417	774	184	-11676
-13	18	8	17	5	4	5	13	18
-167	47	26	45	47	27	46	2	-119
-44	6	2	6	4	2	6	2	-37
-47	6	3	5	2	-	2	4	-48
5	1	1	10	5	9	-9	1	2
-223	12	8	11	13	6	11	-1	-222
-141	9	8	9	21	14	21	-12	-163
-76	13	7	12	8	4	8	5	-69
-163	23	11	23	37	14	36	-14	-176
-11	-	-	-	4	2	4	-4	-20
-70	5	5	5	27	17	24	-22	-93
66	32	64	33	16	33	33	444	235
20	10	16	9	14	4	4	23	22
-35	5	1	5	6	3	6	-1	-49
-47	47	29	39	53	28	51	-6	-26
-152	14	6	13	14	4	11	-	-119
-54	23	12	23	14	8	14	9	-27
-11	28	14	28	11	7	9	17	10
-56	10	5	9	5	3	5	5	-51
-37	45	24	42	18	7	18	27	-9
-129	5	2	3	12	4	10	-7	-136
-56	8	6	7	10	4	10	-2	-50
-43	26	14	26	14	7	13	12	-22
-129	9	8	9	6	3	4	3	-97
-35	4	3	4	3	2	3	1	-23
-26	6	4	6	25	12	25	-19	-45
6	13	5	13	2	1	11	32	9
13	12	7	12	13	7	13	-1	45
30	35	18	28	26	12	26	9	37
2	1	1	1	1	1	1	-	-7
3	7	3	7	2	1	2	5	8
73	42	72	40	25	39	33	292	141
165	17	6	14	3	3	14	225	116
-24	91	55	79	83	41	75	8	-8
-16	7	4	7	14	6	14	-7	-24
-56	9	7	9	10	6	9	-1	-38
-88	21	10	19	16	8	16	5	-116
-113	5	4	5	16	12	16	-11	-131
-153	16	12	16	19	10	15	-3	-150
-71	18	8	17	6	3	6	12	-31
-53	2	2	3	1	3	1	-1	-66
-28	13	8	13	14	8	14	-1	-30
3	10	3	10	4	2	4	6	16
-45	35	21	35	1	1	34	-6	-2
-59	39	20	33	19	7	19	20	-30
-32	6	2	3	6	2	6	-	-19
-52	11	21	10	5	10	12	-75	-33
-29	1	1	-	5	2	4	-4	-34
-125	21	11	19	17	9	17	4	-109
-132	13	9	12	28	14	28	-15	-137
-33	11	4	11	8	3	8	3	-5

Alue Område Area	Malesin määnt Männings Marriages of					Avicoron saantet Frånskilda Divorces of					Kuntien välinen muuttoliike Omflyttning mellan kommuner Inter-communal migration					Nettomutto Nettoflyttning Net migration	Ulkomailla muuttaneet Utvandrade Emigrants	Sitä toisista Pohjoismaista Båv från övriga Norden From other Nordic countries	Ulkomailla muuttaneet Utvandrade Emigrants	Sitä toisista Pohjoismaihin Båv till övriga Norden From other Nordic countries	Nettosirtolaus Nettoimmigration Net immigration	Väestönisyys 1) Folkökning 1) Increase of population 1)	Väkiluvun korjaus Korrigerig av folkläggen Correction of population	Väkiluku Folkläggen Population 31.12.1974						
	M	N	M	NS	H	MS	M	H	O-vuotiaat 0-year of age	MS	MS	M	MS	M	MS									M	MS	M	MS	M	MS	M
	M	N	M	NS	H	MS	M	H	O-vuotiaat 0-year of age	MS	MS	M	MS	M	MS									M	MS	M	MS	M	MS	M
OULUN LÄÄNI ULEÅBORG'S LÄN	3022	3150	536	6242	3225	3411	2034	61	2831	21773	10668	23151	11181	-1378	1754	1023	1659	1314	681	1236	446	1893	1020	340	196	401966	201713			
KAUP.-JA KAUPP.-ST. C. K.	1426	1500	350	2847	1478	1131	624	26	1716	10202	4933	9127	4404	1075	637	370	594	902	268	454	135	2926	1485	167	89	153264	73957			
OUU-ULEÅBORG	902	972	247	1715	905	647	349	12	1054	5531	2657	5140	2535	351	380	214	350	325	179	305	55	1474	713	106	62	91468	43589			
KAJAANI	179	194	44	357	170	137	69	3	220	2127	1050	1735	798	392	32	21	25	30	8	22	2	614	360	15	4	20585	9809			
RAANE-BRAHESTAD	155	138	30	356	182	103	58	6	253	1352	671	914	456	438	58	33	56	26	17	16	32	723	355	8	2	15334	7710			
YLVIESKA	91	91	16	196	107	87	53	4	109	542	256	556	249	-14	30	20	29	40	18	37	-10	85	63	15	7	10018	5310			
HAAPAJÄRVI	51	47	8	115	61	80	49	1	95	257	125	319	157	-62	60	38	60	56	31	50	4	-23	-13	10	5	7787	3967			
OULAINEN	48	58	5	108	53	77	46	-	31	393	174	423	209	-30	77	44	74	25	15	24	52	53	1	13	9	7272	3572			
MAALAIK.-LANDSKOMMUNER	1596	1650	186	3395	1747	2280	1410	35	1115	11571	5735	14024	6777	-2453	1117	653	1065	812	413	782	305	-1033	-465	173	107	243702	127756			
ALAVIESKA	17	25	1	43	23	29	14	-	14	100	46	146	63	-46	3	3	3	5	3	5	-2	-34	-8	2	-	3086	1566			
HAAPAVESI	45	63	5	120	55	79	50	2	41	294	143	368	170	-84	31	17	29	16	8	15	15	-28	-13	5	2	7237	3641			
HILUOTO-KARLÖ	7	4	1	9	3	16	9	-	-7	16	10	44	23	-28	1	1	1	1	1	1	-	-35	-19	-1	-1	929	460			
HAUKIPUDAS	76	83	12	179	88	67	37	3	112	902	441	644	329	258	81	49	80	69	40	68	12	382	172	4	4	10278	5112			
HYRVNSALMI	28	31	-	68	33	44	30	2	24	189	92	217	104	-28	15	9	15	24	13	24	-9	-13	-13	3	-	4751	2481			
II	42	46	2	64	36	43	24	-	21	212	110	312	143	-100	54	31	54	28	15	27	26	-53	-5	3	1	5260	2672			
KAJAANIN MLK	66	66	13	118	50	86	58	-	32	909	432	902	438	7	12	5	8	9	5	9	3	42	-14	2	1	10499	5332			
KAJAANI K	67	50	2	131	71	76	46	1	95	217	101	339	155	-122	37	19	36	23	10	22	14	-53	-20	3	2	51362	4081			
KALAJOKI	33	43	5	108	60	26	14	-	82	799	404	348	171	451	36	22	28	16	10	15	20	553	291	3	1	5624	2834			
KEMPELE	19	14	1	30	13	22	15	-	8	68	24	223	117	-155	2	2	1	2	2	2	-	-147	-95	2	1	2457	1257			
KESTILÄ	19	14	1	30	13	22	15	-	8	68	24	223	117	-155	2	2	1	2	2	2	-	-147	-95	2	1	2457	1257			
KIINKI	15	22	4	55	25	30	16	-	25	437	220	201	94	236	21	13	21	7	4	7	14	275	144	1	1	3608	1856			
KUHMO	75	68	8	209	123	126	79	3	83	452	245	466	223	-14	28	18	28	15	9	15	13	82	75	1	4	13611	7018			
KUIVANIEMI	19	22	1	32	17	24	16	-	8	92	39	183	88	-91	24	13	24	13	6	12	11	-72	-41	5	5	2715	1404			
KUSAMO	129	137	15	265	138	112	65	2	153	518	251	798	373	-280	94	50	94	129	64	125	-35	-162	-63	14	4	17584	9086			
KÄRSÄMÄKI	15	18	4	42	19	37	28	-	5	99	47	227	107	-128	22	13	21	13	5	13	9	-114	-61	6	2	3598	1830			
LIMINKA	43	33	3	67	34	31	19	1	36	304	151	254	115	50	19	9	19	11	5	10	8	94	55	2	1	3931	2017			
LUMIJOKI	11	7	1	18	5	17	7	1	1	37	20	88	41	-51	-	-	-	1	-	-	-1	-51	-23	-1	1	1439	716			
MERIJÄRVI	8	15	1	18	8	20	11	-	-2	42	20	90	34	-48	6	2	6	6	4	6	-	-50	-19	4	2	1588	842			
MUHOS	46	56	9	82	34	76	50	-	6	354	172	406	198	-52	17	9	10	28	15	26	-11	9	-57	-48	9	5	6638	3282		
NIVALA	76	73	4	166	77	109	51	2	57	402	201	439	212	-37	74	41	67	24	12	24	50	70	44	12	7	10043	5015			
OUUNSAALO	24	19	1	56	28	6	3	-	50	446	231	145	75	361	14	9	14	27	15	27	-13	338	175	7	5	2886	1493			
RUUKKI	32	33	5	55	25	62	41	2	-7	210	101	292	144	-82	35	23	29	21	10	21	14	-75	-46	3	-	5139	2653			
PALTAMO	25	28	3	74	33	50	33	1	24	325	177	276	137	49	8	4	6	2	2	2	6	79	42	6	3	5818	3019			
PATTIJOKI	20	19	4	67	32	27	14	1	40	340	177	228	117	112	11	5	11	7	3	7	4	156	80	1	1	3744	1978			
PIIPPOLA	7	8	-	14	7	15	11	-	-1	46	23	112	61	-66	4	2	4	3	1	3	1	-66	-41	-2	-	1534	790			
PUDASJÄRVI	84	87	11	179	103	120	79	2	59	393	197	787	387	-394	103	66	103	75	41	74	28	-307	-141	8	5	12467	6632			
PULKKILA	7	12	5	22	12	12	8	-	10	83	39	153	80	-70	8	4	8	1	1	7	-53	-34	-2	-1	2031	1061				
PUDOLANKA	27	27	4	57	29	54	32	-	3	178	100	301	145	-123	21	15	21	25	18	25	-4	-124	-51	7	5	5625	3002			
PYHÄJOKI	34	21	-	55	29	36	18	-	19	121	57	143	66	-22	24	17	20	6	4	4	4	20	17	15	2	4	329	1799		
PYHÄJÄRVI OL	53	51	8	103	52	73	53	2	30	289	133	410	184	-121	32	17	32	9	4	9	23	-68	-39	9	8	8186	4250			
PYHÄNTÄ	19	9	-	29	16	19	12	-	10	72	30	88	44	-16	9	4	9	3	-	3	6	-	-6	-	-	-	1658	886		
RAVENSILA	21	21	2	28	18	25	18	-	3	75	40	181	108	-106	9	8	8	5	2	4	4	-99	-62	4	2	2705	1374			
REISJÄRVI	17	25	4	56	33	39	26	-	17	143	71	207	89	-64	23	17	23	16	6	6	14	4	-	-	-	-	3703	1869		
RISTIJÄRVI	16	9	-	22	9	29	20	-	-7	114	58	184	84	-70	-	-	-	-	-	-	-	-77	-37	-	-	1	2806	1473		
SIEVI	37	46	2	60	25	56	36	-	4	128	56	246	113	-118	28	12	28	11	6	10	17	-97	-62	2	3	4473	2207			
SIKAJOKI	10	13	1	21	10	19	11	-	2	46	24	92	43	-46	7	3	6	4	-	4	3	-41	-17	-	1	1337	684			
SOTKAMO	75	82	10	112	59	125	86	2	-13	409	192	591	283	-182	42	27	41	10	6	7	32	-163	-97	4	2	11775	6018			
SUOMUSSALMI	74	73	10	156	84	127	82	2	29	480	249	632	316	-152	37	25	37	41	13	36	-4	-127	-53	12	5	13518	7031			
VAALA	31	26	4	56	39	41	30	2	15	224	105	413	188	-189	22	9	22	16	4	16	6	-168	-69	7	5	5336	2722			
TAIWALKOSKI	30	40	5	89	47	42	25	3	47	243	119	261	122	-18	34	23	34	18	10	18	16	45	32	3	1	5736	2962			
TENNES	4	4	-	5	4	10	4	-	-5	27	15	37	22	-10	1	-	-	4	2	2	-3	-18	-9	-	-	615	330			
TYRNÄVÄ	12	14	3	35	19	31	24	1	4	135	66	172	89	-37	3	3	3	4	2	4	-1	-34	-27	3	2	2951	1521			
UTAJÄRVI	17	20	3	43	24	42	27	-	1	118	57	302	152	-84	14	9	13	8	12	8	12	-81	-87	-1	-	4133	2135			
VIHANTTI	34	34	4	59	37	44	28	-	15	162	83	362	169	-200	12	6	12	21	8	19	-9	-194	-79	10	7	4407	2290			
VUOLIJOKI	25	18																												

1974 I. (JATK. - FORTS. - CONT.)

Alue Område Area	Muuttoliikkeen nettomuutos Net migration		Avioliiton nettomuutos Net change of marriages		Käytännön nettomuutos Net change of population		Käytännön nettomuutos Net change of population		Kuntien välinen muuttoliike Inter-communal migration		Kuntien välinen muuttoliike Inter-communal migration		Kuntien välinen muuttoliike Inter-communal migration	
	M	N	M	MS	M	MS	M	MS	M	MS	M	MS	M	MS
	0-vuotiaat 0-year of age		0-vuotiaat 0-year of age		0-vuotiaat 0-year of age		0-vuotiaat 0-year of age		0-vuotiaat 0-year of age		0-vuotiaat 0-year of age		0-vuotiaat 0-year of age	
LAPIN LÄÄNI LAPPLANDS LÄN	1308	1326	341	2627	1358	1570	983	27	1057	9460	4682	11204	5585	
KAUP. JA KAUPP.-ST. O. K.	708	718	220	1300	688	697	439	13	603	4845	2412	5188	2381	
ROVANIEMI KENI	232	248	88	423	225	176	106	2	247	1807	841	2036	970	
KEMI	241	229	73	388	198	253	159	3	135	1420	774	1645	865	
KEMI-JÄRVI	50	70	24	151	83	99	45	2	52	540	263	792	394	
TORNIO-TORNÄA	157	171	35	338	182	169	109	6	169	1078	534	715	352	
MAALAIISK.-LANDSKOMMUNER	600	608	121	1327	670	873	544	14	454	4615	2270	6016	3004	
ENONTEKIO INARI-ENARE	20	15	1	25	12	15	11	-	10	101	57	89	54	
KEMIN MLK-KEMI LK	35	38	12	80	39	52	39	-	28	247	119	368	186	
KITTILÄ	40	48	13	103	42	45	25	1	58	644	335	397	182	
KOLARI	21	22	7	57	32	32	24	-	25	190	87	212	110	
MUONIO PELKOSENNIEMI	12	9	3	44	21	22	14	-	22	121	54	195	100	
POSDIO	10	6	4	14	6	23	13	-	9	48	17	126	59	
RANUA	34	43	5	80	47	53	35	1	27	231	115	297	141	
ROVANIEMEN MLK ROVANIEMI LK	21	34	2	102	62	43	23	-	59	194	102	382	194	
SALLA	84	90	13	186	91	149	92	3	37	1034	496	1088	528	
SAVUKOSKI	42	42	4	104	59	53	37	1	51	260	136	470	247	
SODANKYLÄ	11	11	3	27	11	13	9	1	14	71	41	141	72	
TERVOLA	28	31	4	58	31	29	18	2	29	233	112	191	98	
PELLO	57	57	19	132	63	97	60	3	35	345	166	588	292	
UTSJOKI	39	33	2	64	32	49	31	2	15	168	75	302	151	
YLITORNIO-OVERTORNÄA	29	27	5	67	33	53	29	-	14	165	84	280	138	
	10	11	2	20	9	12	7	-	8	87	43	61	25	
	57	51	12	89	46	64	28	-	25	266	132	489	262	

2. Aluejärjestelyjen ja kuntamuodon vaihdosten aiheuttamat väestönmuutokset
Av områdesregleringar och ändringar av kommuntyp förorsakade befolkningsförändringar
Changes in population caused by administrative transfers 1.1.1974

Aluejärjestelyt - Områdesregleringar Mistä - Varifrån From where	Väkiluku - Folkmängd Population		Alue - Område - Region	Väkiluku - Folkmängd Population	
	Ms	M		Ms	M
Koko kunnan liitokset - Inkorporering av hela kommunen Transfers of whole commune			Koko maa - Hela riket - Whole country		
Fyhämaa	848	419	1. Kaupungit ja kauppalat - Städer och köpingar - Urban communes	+20 244	+10 029
Haapaasaari - Aspö	66	35	2. Maalaiskunnat - Landskommuner - Rural communes	-20 244	-10 029
Kuhmoinen Hämeen läänistä Keski-Suomen läänin - Kuhmoinen från Tavastehus län till Mellersta Finlands län	4 048	1 983	Läänit - Län - Provinces		
Osa-liitokset - Delinkorporeringar - Transfers of the part of commune			Uudenmaan - Nylands		
Hyvinkää - Hyvinge	1 010	507	1.	-1 010	-507
Kiikka	34	17	2.	+1 010	+507
Ruokolahti	12	8	Turun-Porin - Åbo-Björneborgs		
Antolla	7	4	1.	+882	+436
Haukivuori	12	4	2.	-882	-436
Karttula	72	39	Hämeen - Tavastehus	-4 048	-1 983
Rautalampi	73	39	1.	+9 919	+4 940
Laukaa	187	99	2.	-13 967	-6 923
Enontekiö	28	15	Kymen - Kymmene		
			1.	+78	+43
			2.	-78	-43
			Kuopion - Kuopio		
			1.	+72	+39
			2.	-145	-78
Kuntamuodon muutokset - Ändringar av kommuntyp - Changes in type of commune			Keski-Suomen - Mellersta Finlands	+4 121	+2 022
Uudet kauppalat - Nya köpingar - New urban communes, 2nd class			2.	-4 121	-2 022
			Vaasan - Vasa		
Virrat - Viridis	9 919	4 940	1.	+10 303	+5 078
Alavus - Alavo	10 303	3 078	2.	-10 303	-5 078

1974

Nettomuutos Net migration	Ulkomailla muuttaneet Immigrants		Siitä toisista Pohjoismaista Derav till Övriga Norden From other Nordic countries		Ulkomailla muuttaneet Emigrants		Siitä toisista Pohjoismaista Derav till Övriga Norden From other Nordic countries		Nettomuutos Net migration	Väestönmuutos Increase of population 1)		Väkiluvun korjaus Correction of population	Väkiluku Population 31.12.1974	
	M	MS	M	MS	M	MS	M	MS						
	MS	MS	M	MS	MS	M	MS	M						
-1744	1490	930	1464	1729	992	1686	-239	-926	-590	197	121	195863	99254	
-343	526	332	513	767	411	735	-241	19	1	104	64	88999	43823	
-229	121	70	114	191	91	183	-70	-52	-31	27	29	28486	13689	
-225	135	93	131	190	103	177	-55	-145	-62	47	19	27810	13684	
-252	85	57	85	109	62	99	-24	-224	-118	14	7	12912	6562	
363	185	112	183	277	155	274	-92	440	212	14	9	19791	9888	
-1401	964	598	951	962	581	951	2	-945	-591	93	57	106864	55431	
12	11	7	11	38	26	38	-27	-33	-30	7	3	2298	1187	
-121	47	27	46	38	26	38	9	-84	-66	10	10	6768	3568	
247	45	25	40	14	7	14	31	336	188	-	-	6931	3477	
-130	44	25	44	34	20	33	10	-114	-76	4	4	6814	3559	
-22	52	30	52	55	39	55	-3	-	-24	-	-2	4962	2594	
-74	26	17	26	44	22	44	-18	-42	-29	2	-	2826	1422	
-78	8	5	8	11	8	11	-3	-90	-52	4	4	1789	913	
-66	88	50	88	44	27	44	44	5	9	-	-	6157	3233	
-188	62	38	62	62	34	62	-	-129	-49	1	2	5842	3047	
-54	135	87	133	118	66	114	17	-	-12	12	5	17780	9130	
-210	101	64	100	84	60	83	17	-142	-85	10	6	8149	4298	
-70	15	9	15	16	7	15	-1	-57	-27	5	2	1991	1092	
42	35	21	35	11	7	11	24	95	41	6	5	4201	2133	
-243	63	42	61	59	38	59	4	-204	-119	19	9	10177	5385	
-134	50	30	49	35	26	34	15	-104	-71	-1	-2	5370	2781	
-115	91	63	91	128	75	127	-37	-138	-62	4	2	5851	3006	
26	15	7	15	20	10	19	-5	29	17	2	-	1414	729	
-223	76	51	75	151	83	150	-75	-273	-144	10	9	7544	3877	

Alue - Område - Region	Väkiluku - Folkmängd Population	
	Ms	M
Seutukaava-alueet - Regionplaneområden - Regional planning areas		
Helsinki - Helsingfors	-1 010	-507
1.	+1 010	+507
2.		
Varsinais-Suomi - Egentliga Finland		
1.	+848	+419
2.	-848	-419
Tampere - Tammerfors		
1.	+9 953	+4 957
2.	-9 953	-4 957
Kymenlaakso - Kymmene		
1.	+66	+35
2.	-66	-35
Etelä-Karjala - Södra Karelen		
1.	+12	+8
2.	-12	-8
Pohjois-Savo - Norra Savolax		
1.	+72	+39
2.	-145	-78
Keski-Suomi - Mellersta Finland		
1.	+73	+39
2.	+73	+39
Vaasa - Vasa		
1.	+10 303	+5 078
2.	-10 303	-5 078

1974 3. Väestö siviilisäädyn, syntymävuoden, iän ja sukupuolen sekä asuinpaikan, syntymävuoden, iän ja sukupuolen mukaan
Folkmängden efter civilstånd, födelseår, ålder och kön samt efter boningsort, födelseår, ålder och kön
Population by marital status, year of birth, age and sex and by place of residence, year of birth, age and sex

Syntymävuosi ja ikä Födelseår och ålder Year of birth and age	Koko maa – Hela riket – Whole country											Kaupungit ja kauppalat Städer och köpingar Urban communes		Elävänä syntyneet Lävande födda Live births
	Yhteensä Summa Total			Naimattomat Ogifta Single		Naimisissa olevat Gifta Married		Lesket Änklingar och änkor Widowed		Eroutetut Frånskilda Divorced		Ms	M	
	Ms	M	N	M	N	M	N	M	N	M	N			
Väkiluku – Folkmängd – Population 31.12.1974														
1974..0	62 649	31 930	30 719	31 930	30 719	39 470	19 960	62 472
1973..1	56 385	29 030	27 355	29 030	27 355	34 985	17 934	56 787
1972..2	58 623	30 185	28 438	30 185	28 438	35 905	18 554	58 864
1971..3	60 998	30 986	30 012	30 986	30 012	37 237	18 736	61 067
1970..4	62 308	31 777	30 531	31 777	30 531	37 388	18 998	64 559
1969..5	64 789	33 171	31 618	33 171	31 618	38 155	19 468	67 450
1968..6	70 153	35 762	34 391	35 762	34 391	41 110	21 032	73 654
1967..7	73 107	37 390	35 717	37 390	35 717	42 391	21 605	77 289
1966..8	73 873	37 515	36 358	37 515	36 358	42 230	21 394	77 697
1965..9	74 334	37 922	36 412	37 922	36 412	41 630	21 283	77 885
1964..10	76 397	39 011	37 386	39 011	37 386	42 306	21 559	80 428
1963..11	77 635	39 588	38 047	39 588	38 047	41 950	21 386	82 251
1962..12	77 153	39 399	37 754	39 399	37 754	41 149	20 943	81 454
1961..13	77 481	39 387	38 094	39 387	38 094	40 858	20 802	81 996
1960..14	77 740	39 612	38 128	39 612	38 128	40 420	20 605	82 129
1959..15	78 363	39 909	38 454	39 909	38 441	–	13	–	–	–	–	40 438	20 655	83 253
1958..16	76 423	38 954	37 469	38 952	37 403	2	66	–	–	–	–	39 595	19 960	81 148
1957..17	80 711	41 295	39 416	41 273	38 712	22	702	–	–	–	2	42 480	21 212	86 985
1956..18	83 631	42 690	40 941	42 461	38 565	229	2 364	–	2	–	10	45 696	22 575	88 896
1955..19	82 859	42 376	40 483	41 390	35 411	981	5 032	1	4	4	36	46 793	22 844	89 740
1954..20	83 553	42 427	41 126	39 844	32 090	2 561	8 899	1	10	21	127	48 328	22 910	89 845
1953..21	82 991	42 509	40 482	37 170	27 553	5 274	12 634	2	24	63	271	50 329	24 254	90 866
1952..22	86 232	44 292	41 940	34 815	23 759	9 265	17 614	5	51	207	516	53 942	26 166	94 314
1951..23	83 789	43 191	40 598	29 543	19 023	13 322	20 753	9	54	317	768	53 891	26 449	93 063
1950..24	87 324	44 969	42 355	26 185	16 258	18 228	25 044	17	82	539	971	57 114	28 161	98 065
1949..25	90 448	46 778	43 670	22 772	14 055	23 192	28 241	17	121	797	1 253	59 595	29 714	103 515
1948..26	92 701	47 614	45 087	19 536	12 060	26 996	31 288	24	136	1 058	1 603	62 045	30 818	107 759
1947..27	92 671	47 674	44 997	16 679	10 051	29 612	33 068	25	176	1 358	1 702	61 975	31 001	108 168
1946..28	91 260	46 908	44 352	13 782	8 496	31 519	33 686	36	235	1 571	1 935	60 939	30 688	106 075
1945..29	81 858	42 269	39 589	10 783	6 757	29 955	30 721	38	216	1 493	1 895	54 644	27 682	95 758
1944..30	66 347	34 074	32 273	7 794	5 051	24 868	25 375	41	211	1 371	1 636	44 003	22 170	79 446
1943..31	63 439	32 606	30 833	6 728	4 473	24 500	24 644	31	214	1 347	1 502	41 526	20 940	76 112
1942..32	51 106	26 102	25 004	5 042	3 431	19 962	20 082	37	219	1 061	1 272	33 213	16 731	61 672
1941..33	74 452	38 055	36 397	6 875	4 812	29 557	29 362	67	379	1 556	1 844	47 160	23 726	89 565
1940..34	53 368	27 102	26 266	4 558	3 167	21 326	21 390	41	281	1 177	1 428	33 591	16 803	65 849
1939..35	62 704	31 596	31 108	5 385	3 658	24 797	25 450	65	381	1 349	1 619	38 635	19 172	78 164
1938..36	61 188	31 182	30 006	5 172	3 403	24 585	24 445	103	473	1 322	1 685	37 324	18 671	76 695
1937..37	57 587	29 125	28 462	4 703	3 335	23 108	23 026	88	463	1 226	1 638	34 886	17 352	72 319
1936..38	55 486	28 082	27 404	4 498	3 063	22 232	22 178	100	533	1 252	1 630	33 289	16 501	68 895
1935..39	56 133	28 551	27 582	4 461	3 059	22 801	22 294	103	612	1 186	1 617	33 130	16 430	69 942
1934..40	54 058	27 173	26 885	4 024	2 921	21 863	21 678	125	693	1 161	1 593	31 662	15 572	67 713
1933..41	51 691	26 110	25 581	3 839	2 840	20 975	20 402	134	775	1 162	1 564	30 232	14 881	65 047
1932..42	54 918	27 578	27 340	3 960	2 950	22 253	21 828	153	910	1 212	1 652	32 029	15 622	69 352
1931..43	56 995	28 886	28 109	4 051	3 041	23 245	22 270	191	1 088	1 399	1 710	33 063	16 242	71 866
1930..44	59 435	29 659	29 776	4 300	3 212	23 771	23 428	231	1 305	1 357	1 831	34 137	16 547	75 236
1929..45	59 015	29 143	29 872	4 148	3 406	23 426	23 185	253	1 432	1 316	1 849	33 469	16 079	76 011
1928..46	58 812	29 190	29 622	4 161	3 336	23 434	22 828	272	1 656	1 323	1 802	33 212	15 999	77 523
1927..47	56 534	27 883	28 651	3 829	3 253	22 419	21 841	318	1 818	1 317	1 739	31 910	15 199	75 611
1926..48	57 051	27 993	29 058	3 556	3 329	22 782	21 962	344	2 068	1 311	1 699	31 842	15 034	76 875
1925..49	56 902	27 304	29 598	3 390	3 423	22 280	21 987	370	2 311	1 264	1 877	31 806	14 862	78 260
1924..50	54 887	25 840	29 047	3 096	3 439	21 302	21 206	365	2 655	1 077	1 747	30 517	13 894	78 057
1923..51	55 597	25 603	29 994	2 996	3 621	20 955	21 597	463	3 042	1 189	1 734	30 669	13 658	81 961
1922..52	52 338	23 526	28 812	2 657	3 423	19 431	20 433	431	3 235	1 007	1 721	28 756	12 437	80 140
1921..53	53 129	23 630	29 499	2 494	3 466	19 616	20 575	526	3 683	994	1 775	29 504	12 640	82 165
1920..54	53 736	23 594	30 142	2 336	3 464	19 666	20 569	573	4 300	1 019	1 809	29 445	12 547	84 714
1919..55	39 800	17 699	22 101	1 642	2 695	14 958	14 808	451	3 443	648	1 155	21 521	9 284	63 896
1918..56	46 589	20 268	26 321	1 781	3 222	17 035	17 017	632	4 495	820	1 587	25 830	10 901	79 494
1917..57	45 862	19 801	26 061	1 719	3 218	16 607	16 343	698	4 991	777	1 509	25 282	10 562	81 046
1916..58	43 959	18 879	25 080	1 621	3 197	15 834	15 333	704	5 153	720	1 397	24 102	10 000	79 653
1915..59	45 299	19 539	25 760	1 720	3 282	16 242	15 122	831	5 897	746	1 459	24 945	10 364	83 306
1914..60	47 119	20 246	26 873	1 809	3 599	16 733	15 232	922	6 507	782	1 535	25 572	10 550	87 577
1913..61	46 292	19 817	26 475	1 715	3 625	16 406	14 471	954	6 919	742	1 460	25 339	10 398	87 250
1912..62	47 752	20 360	27 392	1 798	3 744	16 648	14 472	1 188	7 672	726	1 504	25 973	10 511	92 275
1911..63	46 747	19 928	26 819	1 674	3 794	16 306	13 645	1 240	8 016	708	1 364	25 542	10 480	91 238
1910..64	45 871	19 319	26 552	1 704	3 926	15 626	12 803	1 326	8 420	663	1 403	25 132	9 902	92 984

Syntymävuosi ja ikä Födelseår och ålder Year of birth and age	Koko maa – Hela riket – Whole country											Kaupungit ja kauppalat Städer och köpingar Urban communes		Elävänä syntyneet Levande födda Live births
	Yhteensä Summa Total			Naimattomat Ogiftra Single		Naimisissa olevat Giftra Married		Lesket Anklingar och änkor Widowed		Eroitetut Frånskilda Divorced		Ms	M	
	Ms	M	N	M	N	M	N	M	N	M	N			
1909 .. 65	45 264	18 930	26 334	1 721	4 059	15 133	12 203	1 449	8 786	627	1 286	24 417	9 596	95 005
1908 .. 66	42 212	17 322	24 890	1 577	3 767	13 680	10 924	1 488	8 911	577	1 288	22 801	8 738	92 146
1907 .. 67	41 025	16 515	24 510	1 464	3 911	12 919	10 009	1 608	9 402	524	1 188	22 305	8 349	92 457
1906 .. 68	38 321	15 201	23 120	1 448	3 748	11 654	8 940	1 630	9 423	469	1 009	20 686	7 658	91 401
1905 .. 69	34 479	13 396	21 083	1 292	3 607	10 146	7 576	1 571	8 987	387	913	18 480	6 631	87 841
1904 .. 70	33 525	12 901	20 624	1 160	3 422	9 599	7 022	1 774	9 248	368	932	17 895	6 318	90 253
1903 .. 71	29 891	11 487	18 404	1 083	3 243	8 413	5 729	1 715	8 660	276	772	16 005	5 645	85 120
1902 .. 72	28 363	10 503	17 860	915	3 136	7 579	5 220	1 736	8 778	273	726	15 068	5 144	87 082
1901 .. 73	26 527	9 683	16 844	893	3 069	6 744	4 510	1 801	8 603	245	662	13 991	4 628	88 637
1900 .. 74	23 830	8 525	15 305	860	2 894	5 807	3 626	1 660	8 240	198	545	12 378	3 982	86 339
1899 .. 75	22 109	7 654	14 455	692	2 728	5 083	3 202	1 699	8 064	180	461	11 459	3 532	88 358
1898 .. 76	20 128	6 895	13 233	632	2 561	4 386	2 684	1 732	7 550	145	438	10 424	3 263	89 106
1897 .. 77	16 976	5 617	11 359	527	2 117	3 433	1 899	1 537	6 975	120	368	8 748	2 555	82 330
1896 .. 78	15 172	4 894	10 278	412	1 987	2 880	1 560	1 500	6 390	102	341	7 751	2 177	81 656
1895 .. 79	13 530	4 409	9 121	400	1 730	2 498	1 302	1 423	5 820	88	269	6 822	1 882	81 783
1894 .. 80	11 253	3 594	7 659	321	1 474	1 966	952	1 249	4 986	58	247	5 639	1 551	76 206
1893 .. 81	9 261	2 865	6 396	273	1 242	1 432	676	1 100	4 294	60	184	4 764	1 296	73 030
1892 .. 82	8 102	2 533	5 569	212	1 087	1 248	541	1 025	3 783	48	158	4 121	1 115	76 433
1891 .. 83	7 148	2 115	5 033	183	1 017	937	399	960	3 477	35	140	3 630	870	82 128
1890 .. 84	5 512	1 574	3 938	136	789	692	269	724	2 768	22	112	2 810	654	77 860
-1889 .. 85-	19 122	5 239	13 883	441	2 704	1 699	581	3 025	10 328	74	270	9 736	2 157	77 881
Yhteensä Summa														
Total	4 702 387	2 273 815	2 428 572	1 129 637	1 044 764	1 046 635	1 053 230	46 952	250 834	50 591	79 744	2 733 166	1 289 750	

4. Väkiluku ja väestönmuutokset uskontokunnittain
Folkmängden och befolkningsrörelsen efter trossamfund
Population and vital statistics by congregation

Uskontokunta Trossamfund Congregation	Väkiluku 31.12.1974 Folkmängd 31.12.1974 Population 31.12.1974	Naimisiin menneet Äktenskap ingångna av Marriages of		Avioerot Skilsmäs- sor Divorces	Elä- vänä synty- neet Le- vande födda Live births	Kuol- leet Döda Deaths	Netto- siirtolaisuus Nettoin- vandring Net immigration	Uskontokuntaan muuttaneet Inflyttade till trossamfundet Migration into congregation	Uskontokunnasta muuttaneet Utflyttade från trossamfundet Migration from congregation	Uskontokunnan muuttovoitto Trossamfundets flyttningsvinst Increase of congregation	Väestönkasvu Ökning av folkmängden Population increase	Väkiluvun korjaus Korrigerig av folkmängden Correction of the population Netto – Net	
		M	N										M ¹⁾
Ev. lut. kirkko – Ev. luth. kyrkan – Lutheran Church	4 298 425	30 539	32 181	8 103	58 990	40 609	270	3 096	16 092	-12 996	5 655	4 698	
Muu luterilainen – Annat lutherskt – Other Lutheran congregations	3 261	26	15	75	30	35	-5	81	37	44	34	2	
Ortodoksinen – Ortodoxt – Orthodox. Room. katol. – Rom. -katol. – Roman Catholic	56 430	327	350	148	455	731	-25	205	314	-109	-410	102	
Engl. kirkkokunta, Suomen vapaa- kirkko, metodistit, baptistit ja adventistit 2)	2 838	22	23	28	62	24	5	32	15	17	60	23	
Juutalainen – Judiskt – Jewish	15 047	109	97	27	109	172	10	204	210	-6	-59	17	
Islamilainen – Islamiskt – Islamic	1 161	9	5	3	10	19	3	6	4	2	-4	3	
Muu – Övriga – Other	837	5	6	4	10	9	-	-	1	-1	-	4	
Uskontokuntaan kuulumattomat 3)	12 014	117	134	11	125	99	-47	265	143	122	101	15	
Tuntematon – Okänd – Unknown	290 730	2 378	1 722	1 620	2 681	2 976	1 073	15 927	3 000	12 927	13 705	547	
Yhteensä – Summa – Total	21 644	-	-	-	-	-	-	-	-	-	-	-867	
	4 702 387	33 532	34 533	10 019	62 472	44 674	1 284	19 816	19 816	..	19 082	4 544	

1) Mies Suomessa tai ulkomailla asuva – Mannen bosatt i Finland eller i utlandet – Husband residing in Finland or abroad.
2) Engelska kyrkosamfundet, Finlands frikyrka, metodister, baptister och adventister – Anglican Church, Free Church in Finland, metodists, baptists and adventists
3) Personer som inte hör till något religionssamfund – Persons not belonging to any congregation

1974 5. Väestö siviilisädyn, iän ja sukupuolen sekä asuinpaikan, iän ja sukupuolen mukaan
Folkmängden efter civilstånd, ålder och kön samt efter boningsort, ålder och kön
Population by marital status, age and sex, and by place of residence, age and sex

Ikä Ålder Age	Koko maa – Hela riket – Whole country										Kaupungit ja kauppalat Städer och köpingar Urban communes		Maalaiskunnat Landskommuner Rural communes	
	Yhteensä Summa Total			Naimattomat Ogifta Single		Naimisissa olevat Giftna Married		Lesket ja erotetut Änklingar, änkor och fränskilda Widowed and divorced		Ms	M	Ms	M	
	Ms	M	N	M	N	M	N	M	N					
Väkiluku – Folkmängd – Population 31.12.1974														
- 4	300 963	153 908	147 055	153 908	147 055	184 985	94 182	115 978	59 726	
5- 9	356 256	181 760	174 496	181 760	174 496	205 516	104 782	150 740	76 978	
10-14	386 406	196 997	189 409	196 997	189 409	206 683	105 295	179 723	91 702	
15-19	401 987	205 224	196 763	203 985	188 532	1 234	8 177	5	54	215 002	107 246	186 985	97 978	
20-24	423 889	217 388	206 501	167 557	118 683	48 650	84 944	1 181	2 874	263 604	127 940	160 285	89 448	
25-29	448 938	231 243	217 695	83 552	51 419	141 274	157 004	6 417	9 272	299 198	149 903	149 740	81 340	
30-34	308 712	157 939	150 773	30 997	20 934	120 213	120 853	6 729	8 986	199 493	100 370	109 219	57 569	
35-39	293 098	148 536	144 562	24 219	16 518	117 523	117 393	6 794	10 651	177 264	88 126	115 834	60 410	
40-44	277 097	139 406	137 691	20 174	14 964	112 107	109 606	7 125	13 121	161 123	78 864	115 974	60 542	
45-49	288 314	141 513	146 801	19 084	16 747	114 341	111 803	8 088	18 251	162 239	77 173	126 075	64 340	
50-54	269 687	122 193	147 494	13 579	17 413	100 970	104 380	7 644	25 701	148 891	65 176	120 796	57 017	
55-59	221 509	96 186	125 323	8 483	15 614	80 676	78 623	7 027	31 086	121 680	51 111	99 829	45 075	
60-64	233 781	99 670	134 111	8 700	18 688	81 719	70 623	9 251	44 800	127 558	51 841	106 223	47 829	
65-69	201 301	81 364	119 937	7 502	19 092	63 532	49 652	10 330	51 193	108 689	40 972	92 612	40 392	
70-74	142 136	53 099	89 037	4 911	15 764	38 142	26 107	10 046	47 166	75 337	25 717	66 799	27 382	
75-79	87 915	29 469	58 446	2 663	11 123	18 280	10 647	8 526	36 676	45 204	13 409	42 711	16 060	
80-	60 398	17 920	42 478	1 566	8 313	7 974	3 418	8 380	30 747	30 700	7 643	29 698	10 277	
Yht. S:ma														
Total	4 702 387	2 273 815	2 428 572	1 129 637	1 044 764	1 046 635	1 053 230	97 543	330 578	2 733 166	1 289 750	1 969 221	984 065	
Keskiväkiluku¹⁾²⁾ – Medelfolkmängd¹⁾²⁾ – Mean population¹⁾²⁾ 1974														
0 ..	59 481	30 466	29 015	30 466	29 015	37 412	19 058	22 069	11 408	
1 ..	57 458	29 593	27 865	29 593	27 865	35 682	18 377	21 777	11 216	
2 ..	59 744	30 552	29 192	30 552	29 192	36 760	18 757	22 984	11 796	
3 ..	61 554	31 341	30 213	31 341	30 213	37 435	18 942	24 119	12 400	
4 ..	63 494	32 459	31 035	32 459	31 035	37 917	19 317	25 578	13 143	
- 4	301 731	154 411	147 320	154 411	147 320	185 205	94 451	116 526	59 961	
5- 9	361 837	184 549	177 288	184 549	177 288	207 981	106 016	153 857	78 533	
10-14	387 370	197 452	189 918	197 452	189 918	205 775	104 897	181 595	92 555	
15-19	405 255	206 777	198 478	205 470	189 803	1 302	8 612	5	63	215 906	107 445	189 349	99 332	
20-24	427 495	219 617	207 878	167 429	117 620	51 018	87 428	1 170	2 830	265 300	128 957	162 195	90 660	
25-29	436 346	224 547	211 799	79 965	49 473	138 677	153 709	5 905	8 617	291 524	145 975	144 823	78 573	
30-34	306 626	156 529	150 097	30 538	20 742	119 837	120 894	6 154	8 461	197 337	99 122	109 289	57 407	
35-39	288 844	146 364	142 480	23 836	16 379	116 293	115 918	6 235	10 183	174 077	86 466	114 768	59 899	
40-44	279 943	140 646	139 297	20 449	15 329	113 398	111 038	6 799	12 930	162 235	79 280	117 708	61 366	
45-49	287 007	140 418	146 589	18 736	16 846	114 000	111 680	7 682	18 063	161 078	76 345	125 930	64 074	
50-54	263 171	118 848	144 323	12 981	17 110	98 631	102 304	7 236	24 909	144 903	63 264	118 268	55 584	
55-59	226 670	98 490	128 180	8 690	16 156	82 654	80 183	7 146	31 841	124 414	52 259	102 257	46 232	
60-64	235 156	100 520	134 636	8 847	19 057	82 418	70 724	9 255	44 855	128 104	52 130	107 052	48 391	
65-69	198 411	80 152	118 259	7 438	18 986	62 486	48 708	10 228	50 565	106 930	40 234	91 481	39 919	
70-74	139 732	52 216	87 516	4 872	15 705	37 428	25 456	9 916	46 355	73 722	25 129	66 011	27 088	
75-79	85 798	28 833	56 965	2 629	10 866	17 823	10 303	8 381	35 796	43 890	13 045	41 909	15 789	
80-	59 182	17 609	41 573	1 545	8 141	7 784	3 327	8 280	30 105	29 957	7 467	29 227	10 143	
Yht. S:ma														
Total	4 690 574	2 267 978	2 422 596	1 129 837	1 046 739	1 043 749	1 050 284	94 392	325 573	2 718 333	1 282 477	1 972 241	985 502	

1) Eri alueiden keskilukuja laskettaessa on väkilukuun 31.12.1974 lisätty (vastaavasti väkiluvusta vähennetty) 1.1.1974 voimaan tulleiden koko kunnan käsittävien alueiitosten ja kuntamuodon vaihdosten aiheuttamat väkiluvun muutokset – Vid beräkningen av medelfolkmängden för olika områden har till folkmängden 31.12.1974 adderats (respektive från folkmängden subtraherats) förändringar av folkmängden, som kommunsammanslagningar och ändringar av kommundyp vilka trädde i kraft 1.1.1974 medfört – When calculating the mean population for different areas the 31.12.1974 population has been corrected according to the changes in population caused by administrative transfers which came into force 1.1.1974.

2) Summat eivät täsmää pyöristysvirheiden takia – Summorna stämmer inte på grund av avrundningsfel – The totals do not coincide due to roundings.

6. Keskiväkiluku iän ja sukupuolen mukaan lääneittäin
Medelfolkvägden efter ålder och kön länsvis
Mean population by age, sex and province

1974

Ikä Ålder Age	Uudenmaan lääni Nylands län	Turun-Portin lääni Åbo-Björneborgs län	Ahvenanmaa Åland	Hämeen lääni Tavastehus län	Kymen lääni Kymmene län	Mikkelin lääni S:t Michels län	Pohjois-Karjalän lääni Norra Karelen län	Kuopion lääni Kuopio län	Kesk-Suomen lääni Mellersta Finlands län	Vaasan lääni Vasa län	Oulun lääni Uleåborgs län	Lapin lääni Lapplands län	Koko maa Hela riket Whole country
Molemmat sukupuolet – Båda könen – Both sex													
0–4	70 913	43 095	1 511	41 374	20 644	12 099	10 289	15 446	14 918	28 890	29 206	13 349	301 731
5–9	80 222	51 061	1 708	48 661	25 847	16 031	13 467	19 740	18 523	33 898	35 129	17 553	361 837
10–14	76 355	52 685	1 530	50 381	28 059	18 905	17 075	23 034	21 376	35 720	40 665	21 588	387 370
15–19	77 792	55 214	1 526	53 609	29 496	20 199	18 986	24 432	22 397	37 525	42 233	21 848	405 255
20–24	98 805	62 305	1 811	61 395	30 686	18 295	15 969	22 976	21 640	37 210	38 093	18 313	427 495
25–29	123 312	64 102	2 060	63 081	30 402	16 177	13 608	20 008	20 712	34 563	33 026	15 297	436 346
30–34	85 652	43 431	1 472	42 943	21 826	12 048	9 704	14 453	14 716	24 649	24 099	11 636	306 626
35–39	71 762	41 856	1 213	40 084	21 118	12 656	10 108	14 826	14 514	24 314	23 925	12 471	288 844
40–44	64 661	41 282	1 148	38 880	21 302	13 023	10 499	15 133	14 493	24 198	23 401	11 925	279 943
45–49	61 825	43 470	1 230	40 263	22 133	13 565	11 276	16 184	15 200	26 094	23 810	11 960	287 007
50–54	56 140	40 380	1 281	37 273	19 882	12 524	10 237	14 375	14 116	25 662	21 054	10 249	263 171
55–59	48 954	34 855	1 269	32 357	17 563	10 780	9 043	12 211	11 946	22 330	17 337	8 029	226 670
60–64	51 021	37 081	1 308	34 116	18 629	11 417	9 627	12 626	12 279	22 210	17 209	7 636	235 156
65–69	43 391	32 624	1 035	29 331	16 085	9 963	7 750	10 637	10 196	18 237	13 178	5 986	198 411
70–74	30 166	23 537	801	20 601	11 404	7 151	5 252	7 412	7 061	13 308	8 903	4 140	139 732
75–79	18 663	14 452	597	12 389	6 630	4 375	3 065	4 781	4 180	8 478	5 714	2 479	85 798
80–	13 850	10 341	509	8 288	4 279	2 992	1 915	3 046	2 573	5 757	3 871	1 773	59 182
Yht. Sma Total	1 073 478	691 766	22 005	655 021	345 981	212 194	177 864	251 318	240 834	423 038	400 850	196 227	4 690 574

Miehet – Män – Men

0–4	36 238	22 075	811	21 225	10 468	6 138	5 213	7 865	7 785	14 767	14 963	6 867	154 411
5–9	41 001	26 097	894	24 777	13 023	8 101	6 786	9 972	9 482	17 387	18 094	8 937	184 549
10–14	38 870	26 806	809	25 840	14 272	9 630	8 610	11 706	10 958	18 137	20 800	11 017	197 452
15–19	38 772	28 160	764	27 125	15 165	10 450	9 966	12 624	11 470	19 231	21 876	11 178	206 777
20–24	46 639	32 130	893	31 145	16 221	9 899	8 977	12 284	11 307	19 560	20 500	10 064	219 617
25–29	60 305	33 661	1 110	32 768	16 173	8 439	7 367	10 589	10 741	18 050	17 290	8 057	224 547
30–34	42 522	22 375	848	21 871	11 496	6 287	5 031	7 387	7 551	12 658	12 497	6 010	156 529
35–39	35 698	21 174	623	19 968	11 038	6 508	5 310	7 499	7 413	12 318	12 324	6 494	146 364
40–44	31 872	20 660	622	19 028	10 778	6 622	5 401	7 721	7 400	12 150	12 196	6 197	140 646
45–49	29 723	20 926	626	19 182	10 908	6 795	5 605	8 009	7 395	12 835	12 148	6 269	140 418
50–54	24 431	18 078	623	16 359	9 105	5 732	4 766	6 564	6 423	11 843	9 944	4 983	118 848
55–59	20 326	14 985	628	13 526	7 556	4 725	4 051	5 360	5 327	10 106	8 050	3 853	98 490
60–64	20 461	15 904	608	14 084	7 920	4 964	4 374	5 528	5 469	9 838	7 878	3 495	100 520
65–69	16 162	13 479	425	11 623	6 547	4 283	3 278	4 336	4 383	7 509	5 555	2 576	80 152
70–74	10 127	8 848	311	7 485	4 356	2 862	2 169	2 802	2 845	5 111	3 503	1 801	52 216
75–79	5 287	4 964	240	4 028	2 333	1 566	1 149	1 685	1 586	2 891	2 093	1 013	28 833
80–	3 282	2 930	138	2 421	1 314	1 060	657	1 072	882	1 787	1 396	680	17 609
Yht. Sma Total	501 711	333 247	10 969	312 449	168 667	104 056	88 704	122 999	118 411	206 174	201 105	99 489	2 267 978

Summat eivät täsmää pyöristysvirheiden takia – Summorna stämmer inte på grund av avrundningsfel – The totals do not coincide due to roundings

Miehen ikä Mannens ålder Age of man	Naisen ikä – Kvinnans ålder – Age of woman										Yhteensä Summa Total	Siitä mies ulko- mailla asuva Därav mannen bosatt i utlandet Of which man residing abroad
	-19	20-24	25-29	30-34	35-39	40-44	45-49	50-54	55-59	60-		

Leskimies ja erotettu nainen – Änkling och fränskild kvinna – Widowed man and divorced woman

-19	-	-	-	-	-	-	-	-	-	-	-	-
20-24	-	-	1	-	-	-	-	-	-	-	1	-
25-29	-	1	2	1	-	-	-	-	-	-	4	-
30-34	-	-	2	3	3	1	-	-	-	-	9	-
35-39	-	1	6	3	4	1	-	-	-	-	15	1
40-44	-	-	1	4	8	3	2	3	-	-	21	-
45-49	-	1	1	1	5	8	4	4	-	-	24	1
50-54	-	-	-	1	7	7	7	4	1	1	28	1
55-59	-	-	-	-	-	3	6	11	3	-	23	-
60-	-	-	-	-	2	1	3	5	10	14	35	-
Yhteensä – Summa – Total	-	3	13	13	29	24	22	27	14	15	160	3
Nainen ulkomailta asuva ¹⁾	-	-	-	-	-	-	-	-	-	-	-	.

Erotettu mies ja naimaton nainen – Fränskild man och ogift kvinna – Divorced man and single woman

-19	-	-	1	-	-	-	-	-	-	-	1	-
20-24	24	83	20	3	1	-	-	-	-	-	131	1
25-29	50	333	247	44	5	-	-	-	-	-	679	16
30-34	20	142	182	65	20	6	3	-	-	-	438	16
35-39	4	57	87	59	43	9	1	1	-	-	261	9
40-44	2	26	35	47	31	21	5	1	-	-	168	6
45-49	1	12	25	17	20	10	14	4	1	-	104	5
50-54	-	-	11	6	11	4	6	5	2	-	45	2
55-59	-	-	2	6	3	5	3	1	1	-	21	1
60-	-	-	1	5	1	2	4	6	1	6	26	2
Yhteensä – Summa – Total	101	653	611	252	135	57	36	18	5	6	1 874	58
Nainen ulkomailta asuva ¹⁾	1	5	3	3	2	3	1	-	-	-	18	.

Erotettu mies ja leskinainen – Fränskild man och änka – Divorced man and widowed woman

-19	-	-	-	-	-	-	-	-	-	-	-	-
20-24	-	1	-	-	-	-	-	-	-	-	1	-
25-29	-	1	2	-	2	-	1	-	-	-	6	-
30-34	-	-	3	2	3	4	-	1	-	-	13	-
35-39	-	-	3	3	4	3	3	-	1	-	17	-
40-44	-	-	-	2	7	2	7	2	1	-	21	1
45-49	-	-	-	2	2	7	9	3	4	3	30	-
50-54	-	-	-	-	2	4	11	14	1	4	36	1
55-59	-	-	-	-	-	1	2	6	6	5	20	1
60-	-	-	-	-	-	1	3	3	4	16	26	1
Yhteensä – Summa – Total	-	2	8	9	20	21	36	29	17	28	170	4
Nainen ulkomailta asuva ¹⁾	-	-	-	-	-	-	-	-	-	-	-	.

Erotettu mies ja erotettu nainen – Fränskild man och fränskild kvinna – Divorced man and divorced woman

-19	-	-	-	-	-	-	-	-	-	-	-	-
20-24	3	13	14	4	3	-	-	-	-	-	37	1
25-29	2	40	96	46	6	6	-	-	-	-	196	2
30-34	-	24	97	65	23	10	4	2	-	-	225	4
35-39	-	7	49	53	49	16	4	1	-	-	179	5
40-44	-	-	18	27	39	21	16	5	2	1	129	4
45-49	-	1	11	12	23	23	29	3	3	-	105	4
50-54	-	1	3	5	10	9	14	11	1	2	56	1
55-59	-	-	-	2	5	7	10	7	5	4	40	2
60-	-	-	-	-	2	2	5	6	5	7	27	2
Yhteensä – Summa – Total	5	86	288	214	160	94	82	35	16	14	994	25
Nainen ulkomailta asuva ¹⁾	-	-	1	2	1	1	-	-	-	-	5	.

Kaikki avioliitot – Alla äktenskapp – All marriages

-19	1 012	455	24	-	2	-	-	-	-	-	1 493	10
20-24	4 133	10 318	1 640	124	25	11	1	-	-	-	16 252	316
25-29	835	5 537	3 928	588	107	16	4	1	-	-	11 016	462
30-34	77	614	1 207	526	174	62	19	5	-	-	2 684	193
35-39	11	141	342	312	252	82	20	7	2	-	1 169	61
40-44	4	50	92	150	169	109	62	18	5	4	663	33
45-49	1	22	51	50	96	100	95	32	10	7	464	18
50-54	-	1	17	20	40	47	55	51	11	10	252	9
55-59	-	1	4	11	14	24	34	46	25	18	177	4
60-	-	-	1	7	11	12	36	48	60	188	363	8
Yhteensä – Summa – Total	6 073	17 139	7 306	1 788	890	463	326	208	113	227	34 533	1 114
Nainen ulkomailta asuva ¹⁾	10	42	34	12	6	6	1	2	-	-	113	.

1) Kvinnan bosatt i utlandet – Woman residing abroad

1974 11. Solmitut avioliitot puolisoiden iän, aikaisemman siviilisäädyn ja avioliiton järjestysluvun mukaan
 Ingångna äktenskap efter makarnas ålder, tidigare civilstånd och äktenskaps ordningsnummer
 Marriages by age, earlier marital status and the order of marriage of spouses

Ikä Ålder Age	Miehet – Män – Men							Naiset – Kvinnor – Women								
	Yht. S:ma Total	Aikaisempi siviilisäät Tidigare civilstånd Previous marital status			Avioliiton järjestysluku Äktenskaps ordningsn. Order of marriage				Yht. S:ma Total	Aikaisempi siviilisäät Tidigare civilstånd Previous marital status			Avioliiton järjestysluku Äktenskaps ordningsn. Order of marriage			
		Naimat. Ogilt Single	Leski Ängl. Widow	Erotettu Fränsk. Divorced	1	2	3	4		Naimat. Ogilt Single	Leski Ängl. Widow	Erotettu Fränsk. Divorced	1	2	3	4
14	—	—	—	—	—	—	—	3	3	—	—	3	—	—	—	
15	—	—	—	—	—	—	—	33	33	—	—	33	—	—	—	
16	8	8	—	—	8	—	—	97	97	—	—	97	—	—	—	
17	46	46	—	—	46	—	—	1 098	1 098	—	—	1 098	—	—	—	
18	378	378	—	—	378	—	—	1 993	1 992	—	1	1 992	1	—	—	
19	1 054	1 053	—	1	1 053	1	—	2 849	2 838	—	11	2 838	11	—	—	
20	1 892	1 890	—	2	1 890	2	—	3 763	3 744	2	17	3 744	19	—	—	
21	2 883	2 877	—	6	2 877	6	—	3 763	3 700	1	62	3 700	63	—	—	
22	3 606	3 580	1	25	3 580	26	—	3 701	3 616	2	83	3 616	84	1	—	
23	3 818	3 770	1	47	3 770	47	1	3 194	3 063	2	129	3 063	129	2	—	
24	3 767	3 679	1	87	3 679	87	1	2 718	2 584	10	124	2 584	133	1	—	
25	3 179	3 059	2	118	3 059	118	2	2 250	2 067	9	174	2 067	181	2	—	
26	2 715	2 552	6	157	2 552	161	2	1 753	1 544	6	203	1 544	204	5	—	
27	2 036	1 836	5	195	1 836	197	3	1 431	1 206	11	214	1 206	221	4	—	
28	1 623	1 412	6	205	1 412	203	7	1 123	892	17	214	892	224	7	—	
29	1 038	841	5	192	841	186	11	749	582	5	162	582	161	6	—	
30	728	568	7	153	568	152	8	504	366	6	132	366	133	5	—	
31	533	388	5	140	388	132	11	403	293	4	106	293	105	5	—	
32	445	322	6	117	322	118	5	335	215	7	113	215	112	8	—	
33	440	299	7	134	299	133	8	312	195	12	105	195	109	7	1	
34	362	239	7	116	239	115	8	234	144	9	81	144	85	5	—	
35	301	193	8	100	193	101	6	220	125	12	83	125	88	6	1	
36	240	141	3	96	141	89	10	202	117	11	74	117	82	3	—	
37	202	114	5	83	114	78	10	175	100	8	67	100	69	6	—	
38	189	94	6	89	94	84	10	155	86	15	54	86	57	10	2	
39	183	93	11	79	93	79	8	138	73	4	61	73	62	2	1	
40	148	64	8	76	64	76	8	111	57	9	45	57	47	6	1	
41	110	54	5	51	54	45	10	94	44	10	40	44	47	3	—	
42	131	65	8	58	65	55	9	96	43	13	40	43	47	6	—	
43	130	53	9	68	53	65	11	96	34	15	47	34	54	6	2	
44	119	42	17	60	42	69	8	66	28	13	25	28	33	5	—	
45	108	44	12	52	44	53	10	81	33	15	33	33	41	6	1	
46	92	32	15	45	32	53	6	67	26	12	29	26	34	6	1	
47	72	22	11	39	22	41	9	68	18	19	31	18	41	8	1	
48	83	17	15	51	17	52	10	51	11	15	25	11	31	7	2	
49	96	28	23	45	28	57	9	59	19	15	25	19	30	7	3	
50	63	19	16	28	19	39	3	56	12	21	23	12	39	2	3	
51	51	12	11	28	12	32	7	44	12	16	16	12	28	4	—	
52	49	2	13	34	2	36	10	37	12	13	12	12	21	4	—	
53	41	4	14	23	4	29	6	44	9	25	10	9	29	5	1	
54	42	7	13	22	7	31	3	27	5	10	12	5	17	2	3	
55	33	2	13	18	2	24	6	22	6	11	5	6	11	4	1	
56	48	7	20	21	7	30	11	23	3	8	12	3	14	6	—	
57	30	4	12	14	4	22	4	27	8	11	8	8	16	3	—	
58	31	4	14	13	4	23	2	27	6	14	7	6	16	5	—	
59	34	1	21	12	1	29	2	14	3	8	3	3	9	2	—	
60	24	1	14	9	1	20	3	13	3	7	3	3	10	—	—	
61	29	3	18	8	3	23	2	20	3	14	3	3	16	1	—	
62	23	2	14	7	2	17	3	24	4	15	5	4	16	3	1	
63	33	3	23	7	3	27	3	17	1	10	6	1	12	4	—	
64	28	3	17	8	3	17	6	13	—	9	4	—	8	3	2	
65	31	4	15	12	4	22	5	28	3	24	1	3	21	4	—	
66	30	2	22	6	2	23	5	18	2	16	—	2	12	2	2	
67	16	2	13	1	2	10	2	14	2	10	2	2	8	4	—	
68	13	—	10	3	—	9	4	18	4	11	3	4	11	2	1	
69	19	1	13	5	1	17	1	18	3	14	1	3	10	5	—	
70	20	2	16	2	2	15	3	6	—	4	2	—	3	3	—	
71	15	2	12	1	2	9	3	11	1	8	2	1	8	2	—	
72	15	1	13	1	1	12	2	7	1	6	—	1	6	—	—	
73	14	—	12	2	—	11	3	3	2	1	—	2	1	—	—	
74	12	2	9	1	2	8	1	7	2	5	—	2	4	1	—	
75	5	—	4	1	—	3	1	3	1	2	—	1	2	—	—	
76	2	—	2	—	—	2	1	5	—	4	1	—	4	1	—	
77	5	1	4	—	1	1	3	—	—	—	—	—	—	—	—	
78	3	—	3	—	—	2	1	1	—	1	—	—	—	1	—	
79	4	—	4	—	—	4	—	—	—	—	—	—	—	—	—	
80- Yht. S:ma Total	14	—	14	—	—	7	7	1	1	—	—	1	—	—	—	
80- Yht. S:ma Total	33 532	29 944	614	2 974	29 944	3 233	314	41	34 533	31 195	587	2 751	31 195	3 090	218	30

12. Solmitut avioliitot puolisoiden pääkielen ja asuinpaikan mukaan
 Ingångna äktenskap efter makarnas huvudspråk och boningsort
 Marriages by the main language and place of residence of spouses

1974

Puolisoiden asuinpaikka 1) Makarnas boningsort 1) Spouses' place of residence	Suomenkielinen mies Finsk-språkig man Finnish speaking man			Ruotsinkielinen mies Svenskspråkig man Swedish speaking man			Vieraskielinen mies Männens språk utländskt Language of man alien			Yhteensä Summa Total
	Suomenkielinen nainen Finsk-språkig kvinna Finnish speaking woman	Ruotsinkielinen nainen Svenskspråkig kvinna Swedish speaking woman	Vieraskielinen nainen Kvinnans språk utländskt Language of woman alien	Suomenkielinen nainen Finsk-språkig kvinna Finnish speaking woman	Ruotsinkielinen nainen Svenskspråkig kvinna Swedish speaking woman	Vieraskielinen nainen Kvinnans språk utländskt Language of woman alien	Suomenkielinen nainen Finsk-språkig kvinna Finnish speaking woman	Ruotsinkielinen nainen Svenskspråkig kvinna Swedish speaking woman	Vieraskielinen nainen Kvinnans språk utländskt Language of woman alien	
Sama kunta – Samma kommun – Same commune	20 423	320	26	402	658	3	77	7	8	21 924
Kaupunki – Stad – Urban commune	14 866	275	18	349	400	2	71	7	5	15 993
Maalaiskunta – Landskommun – Rural commune	5 557	45	8	53	258	1	6	–	3	5 931
Eri kunta samassa läänissä – Olika kommuner i samma län – Different communes in the same province	6 900	113	5	129	386	3	15	2	1	7 554
Molemmat kaupungista – Båda från städer – Both from urban communes	1 416	48	1	52	65	3	9	2	–	1 596
Molemmat maalaiskunnasta – Båda från landskommuner – Both from rural communes	1 816	21	–	18	134	–	–	–	1	1 990
Mies kaupungista, nainen maalaiskunnasta – Mannen från stad, kvinnan från landskommun – Man from urban commune, woman from rural commune ..	1 644	25	2	17	80	–	5	–	–	1 773
Nainen kaupungista, mies maalaiskunnasta – Kvinnan från stad, mannen från landskommun – Woman from urban commune, man from rural commune	2 024	19	2	42	107	–	1	–	–	2 195
Eri lääni – Olika län – Different province ..	3 782	40	3	39	71	1	5	–	–	3 941
Molemmat kaupungista – Båda från städer ..	1 349	23	2	19	35	1	2	–	–	1 431
Molemmat maalaiskunnasta – Båda från landskommuner	634	2	–	7	13	–	–	–	–	656
Mies kaupungista, nainen maalaiskunnasta – Mannen från stad, kvinnan från landskommun	858	5	–	8	13	–	2	–	–	886
Nainen kaupungista, mies maalaiskunnasta – Kvinnan från stad, mannen från landskommun	941	10	1	5	10	–	1	–	–	968
Koko maa – Hela riket – Whole country ...	31 105	473	34	570	1 115	7	97	9	9	33 419
Molemmat kaupungista – Båda från städer ..	17 631	346	21	420	500	6	82	9	5	19 020
Molemmat maalaiskunnasta – Båda från landskommun	8 007	68	8	78	405	1	6	–	4	8 577
Mies kaupungista, nainen maalaiskunnasta – Mannen från stad, kvinnan från landskommun	2 502	30	2	25	93	–	7	–	–	2 659
Nainen kaupungista, mies maalaiskunnasta – Kvinnan från stad, mannen från landskommun	2 965	29	3	47	117	–	2	–	–	3 163
Mies ulkomailla asuva – Mannen bosatt i utlandet – Man residing abroad	67	1	1	66	27	–	884	63	5	1 114
Siitä nainen } kaupungista – från stad – Därav kvinnan } maalaiskunnasta – från Of which woman } landskommun – from rural } commune	45	1	1	42	16	–	707	56	4	872
}	22	–	–	24	11	–	177	7	1	242
Nainen ulkomailla asuva – Kvinnan bosatt i utlandet – Woman residing abroad	27	2	70	2	6	4	2	–	–	113
Siitä mies } kaupungista – från stad – Därav mannen } maalaiskunnasta – från Of which man } landskommun – from rural } commune	14	–	57	2	6	3	2	–	–	84
}	13	2	13	–	–	1	–	–	–	29
Yhteensä – Summa – Total	31 199	476	105	638	1 148	11	983	72	14	34 646

1) Kauppaloiden luvut sisältyvät kaupunkien lukuihin – Siffrorna för köpingarna ingår i siffrorna för städerna.

1974 13. Solmitut avioliitot puolisoitten uskontokunnan mukaan
 Ingångna äktenskap efter makarnas trossamfund
 Marriages by congregation of spouses

Miehen uskontokunta Mannens trossamfund Congregation of man	Vaimon uskontokunta – Kvinnans trossamfund – Congregation of woman									Yhteensä Summa Total	Siitä mies ulkomailla Därav mannen från utlandet Of which groom residing abroad
	Ev. luterilainen kirkko Ev. lutherska kyrkan Lutheran Church	Muu luterilainen Annat lutherskt Other Lutheran	Ortodoksinen Ortodox	Room. katol. Rom.-katol. Roman Catholic	Engl. kirkkokok. Suomen vapaakirkko metod., bapt., adv., -l)	Juutalainen Judiskt Jewish	Islamilainen Islamiskt Islamic	Muu Övrigt Other	Uskontokuntaan kuulumattomat 2)		
Ev. luterilainen kirkko – Ev. lutherska kyrkan – Lutheran Church	29 173	12	288	14	50	1	1	28	911	30 478	22
Muu luterilainen – Annat lutherskt – Other Lutheran congregations	367	3	2	–	2	1	–	4	14	393	368
Ortodoksinen – Ortodox – Orthodox	295	–	31	–	–	–	–	1	12	339	14
Room. katol. – Rom.-katol. – Roman Catholic	191	–	3	2	2	–	–	1	12	211	189
Engl. kirkkokunta, Suomen vapaakirkko, metodis- tit, baptistit ja adventistit 1)	169	–	2	1	31	–	–	–	22	225	117
Juutalainen – Judiskt – Jewish	6	–	1	–	–	2	–	–	–	9	1
Islamilainen – Islamiskt – Islamic	14	–	1	–	–	–	2	–	2	19	14
Muu – Övrigt – Other	31	–	1	–	–	–	–	81	11	124	9
Uskontokuntaan kuulumattomat 2)	1 935	–	21	6	12	1	3	19	738	2 735	380
Yhteensä – Summa – Total	32 181	15	350	23	97	5	6	134	1 722	34 533	1 114
Nainen ulkomailla asuva – Kvinnan bosatt i utlandet – Woman residing abroad	17	14	4	11	4	1	1	1	60	113	

- 1) Engelska kyrkosamfundet, Finlands frikyrka, metodister, baptister och adventister. – *Anglican Church, Free Church in Finland, methodists, baptists and adventists.*
 2) Personer som inte hör till något religionsamfund. – *Persons not belonging to any congregation.*

14. Solmitut avioliitot puolisoitten ammattiryhmän mukaan
 Ingångna äktenskap efter makarnas yrkesgrupp
 Marriages by occupation of spouses

Miehen ammattiryhmä Mannens yrkesgrupp Occupation of man	Naisen ammattiryhmä – Kvinnans yrkesgrupp – Occupation of woman										Nainen ulkomalla asuva Kvinnan bosatt i utlandet Woman residing abroad
	1	2	3	4	5	6	7	8	10	Yhteensä Summa Total	
1. Teknill., luonnontiet., yhteisk. tiet., humanist. ja taiteell. työ – Tekniskt, naturvet., samhällsvet., humanistiskt och konstnärligt arbete – <i>Technical, physical and social science, humanistic and artistic work</i>	1 300	1 170	207	52	–	80	229	407	1 252	4 697	15
2. Hallinnoll., tilinpidoll. ja konttoriteknill. työ – Administrativt, kameralt och kontorstekn. arbete – <i>Administrative, managerial and clerical work</i>	297	654	80	5	–	31	98	124	432	1 721	13
3. Kaupallinen työ – Kommersiellit arbete – <i>Sales work</i>	205	435	237	24	–	32	157	221	311	1 622	2
4. Maa- ja metsätaloustyö, kalastusala – Jordbruks-, skogs- och fiskeriarbete – <i>Agriculture, forestry, fishing</i>	217	203	135	372	–	23	212	327	485	1 974	3
5. Kaivos- ja louhintatyö – Gruv- och stenbrytningsarbete – <i>Mining and quarrying</i>	4	6	6	2	–	1	7	13	12	51	1
6. Kuljetus- ja liikennetyö – Transport- och kommunikat. arbete – <i>Transport and communication</i>	244	496	270	57	–	86	380	487	521	2 541	6
7. Teollinen työ, koneenhoito ym. – Tillverkningsarbete, maskinskötsel m.m. – <i>Manufacturing work, etc.</i>	1 002	2 173	1 068	313	–	259	2 607	2 070	2 781	12 273	17
8. Palvelutyö – Servicearbete – <i>Services</i>	148	243	67	16	–	20	74	235	233	1 036	2
9. Sotilastyö – Militärt arbete – <i>Military work</i>	55	53	17	1	–	3	6	33	65	233	–
10. Ilman ammattia ja ammatti tuntematon – Utän yrke och okänt yrke – <i>Without occupation and occupation unknown</i>	886	976	180	48	–	55	242	325	5 673	8 385	54
Yhteensä – Summa – Total	4 358	6 409	2 267	890	–	590	4 012	4 242	11 765	34 533	113
Siitä mies ulkomailla asuva – Därav mannen bosatt i utlandet – <i>Of which man residing abroad</i>	187	210	17	8	–	7	26	73	586	1 114	

15. Purkautuneet avioliitot sekä asumuserot lääneittäin
 Upplösta äktenskap samt hemskillnader länsvis
 Dissolved marriages and judicial separations by province

Lääni Län Province	Purkautumisen syynä – Orsaken till upplösningen – Cause of separation															Kaikki- aan Inalles Total	Asumus- erot Hem- skill- nader Judicial separa- tions	
	Aviopo- lison kuolema Makes either ma- kas död Deaths of husband or wife	Siitä miehen kuolema Därav mannens död Of which death of husband	Laillinen ero avioliittolain seuraavien §§:ien 1) nojalla Laga skillnad med stöd av följande §§1) i äktenskapslagen Legal divorce by following paragraphs of the marriage law															Yht. Summa Total
			67	68	70	71	72	73	74	75	76:1	76:2	76:3	77	Tunt. Okänd Un- known			
Koko maa – Hela riket Whole country	19 570	14 551	1	9	3 075	31	263	261 064	36	3 896	1 492	58	2	66	10 019	29 589	5 461	
Kaupungit ja kauppalat Städer och köpingar Urban communes	10 127	7 507	1	8	2 394	21	198	21 841	21	2 998	1 186	37	2	49	7 777	17 904	4 266	
Maalaiskunnat Landskommuner Rural communes	9 443	7 044	–	1	681	10	65	5 223	15	898	306	21	–	17	2 242	11 685	1 195	
Uudenmaan – Nylands	3 883	2 841	–	1	1 030	15	80	8 341	6	1 300	718	22	–	29	3 550	7 433	1 721	
Turun-Porin – Åbo- Björneborgs	2 947	2 163	–	2	486	1	40	3 122	2	554	154	12	1	7	1 384	4 331	857	
Ahvenanmaa – Åland	105	81	–	–	6	–	–	–	–	15	8	–	–	1	30	135	29	
Hämeen – Tavastehus	2 715	1 991	1	1	547	6	21	5 170	8	631	208	8	–	6	1 612	4 327	902	
Kymen – Kymmene	1 631	1 244	–	1	185	3	26	1 52	1	347	96	1	–	3	716	2 347	470	
Mikkelin – S:t Michels	1 082	809	–	3	98	–	9	–	38	1	130	31	2	–	312	1 394	166	
Pohjois-Karjalan – Norra Karelen	887	692	–	–	69	–	6	–	23	1	108	29	2	–	239	1 126	150	
Kuopion – Kuopio	1 179	878	–	–	136	1	11	–	64	3	158	41	2	–	419	1 598	211	
Keski-Suomen – Mellersta Finlands	1 046	814	–	–	113	1	10	1	57	5	166	47	3	–	405	1 451	221	
Vaasan – Vasa	1 793	1 306	–	1	130	4	12	5	54	7	167	59	3	–	450	2 243	243	
Oulun – Uleåborgs	1 583	1 184	–	–	152	–	28	1	106	2	193	61	2	–	550	2 133	304	
Lapin – Lapplands	719	548	–	–	123	–	20	2	37	–	127	40	1	1	352	1 071	187	

- 1) Pykälien selitys – Innehållet av paragraferna:
 § 67 Avioliiton peruuntuminen absoluuttisten peruutusperusteiden nojalla – Återgång av äktenskap på grund av absoluta orsaker; § 68 Avioliiton peruuntuminen relativisten peruutusperusteiden nojalla – Återgång av äktenskap på grund av relativa orsaker; § 70 Aviollinen uskottomuus – Äktenskaplig otrohet; § 71 Sukupuolitauti – Könssjukdom; § 72 Törkeä pahoinpitely – Grov misshandel; § 73 Vapausrangaistus – Frihetsstraff; § 74 Huumaavien aineiden väärinkäyttö – Misbruk av rusgivande medel; § 75 Mielisairaus tai tylsämielisyyys – Sinnessjukdom eller sinneslöshet; § 76:1 Vuoden erillään asuminen asumuserotuomion jälkeen – Makarna har efter hemskillnadsdom levat ett år åtskilda; § 76:2 Väliin rikkoutumisesta johtunut vähintään kahden vuoden erillään asuminen – Makarna har på grund av söndring levat åtskilda minst två år; § 76:3 ilman pätevää syytä toinen aviopuoliso karttaa yhteiselämää – Ena maken undandraget sig samlevnad utan giltig orsak; § 77 Toisen puolison elossaolosta ei ole tietoa – Okänt om andra maken lever.

16. Avioerot avioliiton kestoajan ja lapsiluvun mukaan
 Äktenskapsskillnader efter äktenskapets varaktighet och barnens antal
 Divorces by duration of marriage and number of children

Avioliiton kestoaika Äktenskapets varaktighet Duration of marriage	Avioliittoja, joissa lapsia oli Äktenskap, där barnens antal var Marriages, in which the number of children was								Lasten lukumäärä Antal barn Number of children				
	0	1	2	3	4	5	6	7-	Yhteensä Summa Total	Elävänä synty- neet Levande födda Live births	Puolisoiden huollettavina olevat 0-15 v. Under makar- nas försörjning 0-15 år Dependants of the divorces, 0-15 years old	Näistä Därav Of which	
												Äidille Till mor To mother	Isälle Till far To father
0	52	20	1	3	–	1	–	–	77	36	32	25	6
1	172	100	10	1	1	–	–	–	284	127	119	111	8
2	254	280	24	1	–	–	–	–	559	331	324	295	28
3	291	355	55	9	–	–	–	–	710	492	489	435	53
4	237	418	125	7	–	–	–	–	787	689	687	630	57
5	196	350	128	12	1	1	–	–	688	651	643	582	61
6	162	356	177	25	3	–	–	–	723	797	780	690	90
7	122	267	212	33	1	–	–	–	635	794	778	709	69
8	95	194	200	39	7	–	1	–	536	745	728	643	83
9	78	155	163	42	8	2	1	–	449	655	638	561	77
10–14	209	429	664	276	91	23	6	1	1 699	3 107	3 017	2 601	413
15–19	114	231	376	264	140	43	18	16	1 202	2 775	1 904	1 603	298
20–24	120	166	239	162	96	35	26	21	865	2 014	679	597	82
25–29	167	128	84	63	40	10	14	15	521	897	192	168	24
30–	148	47	38	20	13	7	1	10	284	362	34	31	3
Yhteensä – Summa – Total	2 417	3 496	2 496	957	401	122	67	63	10 019	14 472	11 044	9 681	1 352

1974 17. Purkaukuneet avioliiton vaimon naimisiinmenoian ja avioliiton solmimisvuoden mukaan
 Upplösta äktenskap efter hustruns ålder vid äktenskaps ingående och året för äktenskaps ingående
 Dissolved marriages by age of wife at time of marriage and year of marriage

Avioliiton solmimisvuosi Året för äktenskaps ingående Year of marriage	Avioliiton purkaukuneet avioliitot Äktenskap upplösta genom någon av makarnas död Marriages dissolved through the death of husband or wife										Vaimon kuolema - Hustruns död - Death of wife										Yhteensä Summa Total										
	Miehen kuolema - Mannens död - Death of husband										Vaimon naimisiinmenoika Hustruns ålder vid äktenskaps ingående Age of wife at time of marriage											Vaimon naimisiinmenoika Hustruns ålder vid äktenskaps ingående Age of wife at time of marriage									
	-19	20-24	25-29	30-34	35-39	40-44	45-49	50-	Tunt. Okänd Unknown	Yhteensä Summa Total	-19	20-24	25-29	30-34	35-39	40-44	45-49	50-	Tunt. Okänd Unknown	Yhteensä Summa Total		-19	20-24	25-29	30-34	35-39	40-44	45-49	50-	Tunt. Okänd Unknown	Yhteensä Summa Total
1974	2	3	2	3	1	2	2	11	-	26	-	4	2	-	-	-	-	7	-	13	-	26	-	4	2	-	-	-	7	-	13
1973	2	10	4	1	3	3	1	16	-	40	1	8	7	2	1	1	1	5	-	26	-	40	1	8	7	2	1	1	5	-	26
1972	5	14	2	7	3	6	6	22	-	65	1	7	2	1	-	2	1	4	-	18	-	65	1	7	2	1	-	2	1	4	
1971	8	23	9	2	5	5	5	21	-	78	1	9	3	2	-	-	4	9	-	28	-	78	1	9	3	2	-	-	4	9	
1970	13	17	1	4	5	10	10	28	-	88	1	4	6	2	-	2	1	12	-	28	-	88	1	4	6	2	-	2	1	12	
1969	14	30	2	5	3	7	7	21	-	89	2	10	2	2	1	2	3	3	-	25	-	89	2	10	2	2	1	2	3	3	
1968	12	19	13	3	8	5	5	16	-	81	3	10	2	1	3	2	7	7	-	28	-	81	3	10	2	1	3	2	7	7	
1967	8	20	8	10	6	4	7	21	-	84	2	7	2	1	2	2	3	6	-	26	-	84	2	7	2	1	2	2	3	6	
1966	14	22	14	5	14	12	8	26	-	115	2	2	2	1	-	4	3	9	-	23	-	115	2	2	2	1	-	4	3	9	
1965	18	24	10	10	7	7	16	17	-	109	6	3	2	2	-	3	2	9	-	27	-	109	6	3	2	2	-	3	2	9	
1964	8	24	15	14	12	14	10	18	-	115	-	7	2	3	1	2	5	17	-	37	-	115	-	7	2	3	1	2	5	17	
1963	11	32	9	7	12	10	6	23	-	110	2	6	4	-	3	2	3	5	-	25	-	110	2	6	4	-	3	2	3	5	
1962	11	29	12	15	9	7	13	14	-	110	3	10	7	2	2	2	1	5	-	32	-	110	3	10	7	2	2	2	1	5	
1961	12	35	17	10	18	7	9	15	-	123	7	8	7	3	4	2	1	6	-	38	-	123	7	8	7	3	4	2	1	6	
1960	15	26	15	12	12	9	11	17	-	117	3	13	2	7	1	6	2	15	-	49	-	117	3	13	2	7	1	6	2	15	
1955-1959	87	201	127	82	79	67	68	62	-	773	23	65	46	24	19	30	27	29	-	263	-	773	23	65	46	24	19	30	27	29	
1950-1954	115	374	250	170	116	95	70	63	-	1 253	26	96	59	37	27	26	25	23	-	319	-	1 253	26	96	59	37	27	26	25	23	
1945-1949	199	746	509	333	253	137	54	17	-	2 248	49	163	126	83	79	50	41	9	-	600	-	2 248	49	163	126	83	79	50	41	9	
1940-1944	147	679	514	310	150	73	18	2	-	1 893	31	151	139	93	64	38	21	9	-	546	-	1 893	31	151	139	93	64	38	21	9	
-1939	996	3 466	1 766	562	186	47	2	2	-	7 027	277	1 232	845	329	130	38	9	-	-	2 860	-	7 027	277	1 232	845	329	130	38	9	-	
Tuntem. - Okänd Unknown	-	-	-	-	-	-	-	-	7	7	-	-	-	-	-	-	-	-	8	8	-	7	-	-	-	-	-	-	-	-	
Yht. - Summa	-	-	-	-	-	-	-	-	7	7	-	-	-	-	-	-	-	-	8	8	-	7	-	-	-	-	-	-	-	-	
Total	1 697	5 794	3 299	1 565	902	527	328	432	7	14 551	440	1 815	1 266	597	337	214	153	189	8	5 019	-	14 551	440	1 815	1 266	597	337	214	153	189	

18. Avioerot puolisoien iän mukaan
 Äktenskapskillnader efter makarnas ålder
 Divorces by age of spouses

Miehen ikä avioliiton purkauksessa Mannens ålder vid skilsmässan Age of husband at time of divorce	Vaimon ikä avioliiton purkauksessa - Hustruns ålder vid skilsmässan - Age of wife at time of divorce													Yhteensä Summa Total	o/oo1)					
	-19	20-24	25-29	30-34	35-39	40-44	45-49	50-54	55-59	60-64	65-69	70-74	75-							
-19	3	4	-	-	-	-	-	-	-	-	-	-	-	-	-	-	-	-	7	5.4
20-24	50	647	138	10	2	-	-	-	-	-	-	-	-	-	-	-	-	-	847	16.6
25-29	18	840	1 481	186	22	4	-	-	-	-	-	-	-	-	-	-	-	-	2 551	18.4
30-34	1	103	819	777	162	24	9	1	-	-	-	-	-	-	-	-	-	-	1 896	15.8
35-39	-	11	172	482	564	127	42	7	2	-	-	-	-	-	-	-	-	-	1 407	12.1
40-44	-	5	48	120	417	435	113	30	7	2	1	-	-	-	-	-	-	-	1 178	10.4
45-49	-	2	18	46	107	333	321	77	21	7	-	1	-	-	-	-	-	-	933	8.2
50-54	-	-	4	14	29	77	175	181	42	16	2	1	-	-	-	-	-	-	541	5.5
55-59	-	-	-	1	4	8	20	57	84	76	31	8	2	1	-	-	-	-	292	3.5
60-64	-	-	-	-	3	5	11	17	35	61	50	14	1	2	-	-	-	-	199	2.4
65-69	-	-	-	-	2	-	3	4	12	20	33	26	6	-	-	-	-	-	106	1.7
70-74	-	-	-	-	-	-	3	5	6	6	12	9	5	-	-	-	-	-	46	1.2
75-	-	-	-	-	-	-	-	-	2	1	4	4	3	-	-	-	-	-	16	0.6
Yhteensä - Summa - Total	72	1 612	2 682	1 645	1 316	1 034	741	432	237	146	67	24	11	10	10	9	9.6	10 019	9.6	
o/oo1)	8.4	18.4	17.4	13.6	11.4	9.3	6.6	4.2	3.0	2.1	1.4	0.9	0.8	-	-	-	-	9.5	-	-

- 1) o/oo vastaavasta naimisissä olevien keskiarvon määräästä
 1) o/oo av medelfolkvärdet för motsvarande antal giftra
 1) o/oo of the mean population of the corresponding number of married people

19. Avioerot puolisoien naimisiinmenoian mukaan
 Äktenskapskillnader efter makarnas ålder vid äktenskaps ingående
 Divorces by age of spouses at time of marriage

Miehen naimisiinmenoika Mannens ålder vid äktenskaps ingående Age of husband at the time of marriage	Vaimon naimisiinmenoika - Hustruns ålder vid äktenskaps ingående - Age of wife at time of marriage													Yhteensä Summa Total					
	-19	20-24	25-29	30-34	35-39	40-44	45-49	50-54	55-59	60-64	65-69	70-74	75-						
-19	836	349	22	4	-	-	-	-	-	-	-	-	-	-	-	-	-	-	1 211
20-24	2 122	2 837	362	62	17	3	-	-	-	-	-	-	-	-	-	-	-	-	5 403
25-29	373	1 007	471	122	46	12	2	2	-	-	-	-	-	-	-	-	-	-	2 035
30-34	61	202	179	109	37	27	2	-	1	-	-	-	-	-	-	-	-	-	618
35-39	16	69	59	75	47	24	13	2	1	-	-	-	-	-	-	-	-	-	306
40-44	7	27	30	29	29	31	20	3	2	1	-	-	-	-	-	-	-	-	179
45-49	3	6	11	16	20	21	18	11	2	-	-	-	-	-	-	-	-	-	108
50-54	-	2	3	5	7	19	14	16	3	1	-	-	-	-	-	-	-	-	70
55-59	-	-	3	3	4	3	9	15	4	3	1	1	-	-	-	-	-	-	46
60-64	-	-	-	-	-	-	1	4	6	3	3	3	-	-	-	-	-	-	23
65-69	-	-	-	-	-	-	-	4	6	3	3	2	-	-	-	-	-	-	10
70-74	-	-	-	-	-	-	-	-	1	3	-	-	-	-	-	-	-	-	8
75-	-	-	-	-	-	-	-	-	-	-	-	-	-	-	-	-	-	-	2
Yhteensä - Summa - Total	3 418	4 500	1 141	425	207	141	82	56	22	16	6	5	-	-	-	-	-	-	10 019

Tuomioistuimen päätöksellä purettu avioliitot Genom domstolsbeslut upplösta äktenskap Marriages dissolved by judgement of court																Yhteensä Summa Total			
Vaimon naimisiinmenoika Hustruns ålder vid äktenskaps ingående Age of wife at time of marriage																Vaimon naimisiinmenoika Hustruns ålder vid äktenskaps ingående Age of wife at time of marriage			
-19	20-24	25-29	30-34	35-39	40-44	45-49	50-	Tunt. Okänd Unknown	Yhteensä Summa Total	-19	20-24	25-29	30-34	35-39	40-44	45-49	50-	Tunt. Okänd Unknown	Yhteensä Summa Total
1	12	1	-	1	-	-	-	-	15	3	19	5	3	2	2	2	18	-	54
37	65	28	7	7	7	5	4	-	160	40	83	39	10	11	11	7	25	-	226
143	170	46	22	8	13	4	15	-	421	149	191	50	30	11	21	11	41	-	504
224	275	56	27	9	16	8	15	-	630	233	307	68	31	14	21	17	45	-	736
278	332	55	22	18	11	5	11	-	732	292	353	62	28	23	23	16	51	-	848
292	351	74	25	7	11	4	13	-	777	308	391	78	32	11	20	14	37	-	891
252	326	58	18	16	6	5	7	-	688	267	355	73	22	27	13	10	30	-	797
279	318	72	22	11	6	2	9	-	719	289	345	81	35	19	12	12	36	-	829
228	240	48	20	8	13	7	2	-	566	244	264	64	26	22	29	18	37	-	704
208	188	49	18	9	8	10	5	-	495	232	215	61	30	16	18	28	31	-	631
183	176																		

1974 21. Alle 16-vuotiaat lapset, joiden vanhemmille on myönnetty avioero v. 1974, iän mukaan lääneittäin
 Barn under 16 år, vilkas föräldrar har beviljats skilsmässa år 1974, efter ålder länsvis
 Children under 16 years of age, whose parents have obtained a divorce in 1974, by age and province

Lääni Län Province	Ikä – Ålder – Age															Yhteensä Summa Total	
	0	1	2	3	4	5	6	7	8	9	10	11	12	13	14		15
Koko maa¹⁾ – Hela riket¹⁾ – Whole country¹⁾	200	423	637	873	923	896	932	887	803	719	753	682	640	555	577	544	11 044
Kaupungit ja kauppalat – Städer o. köpingar – Urban communes	140	335	463	646	689	666	715	679	612	556	553	490	464	385	415	384	8 192
Maalaiskunnat – Landskommuner – Rural communes	56	84	169	219	220	222	204	195	183	157	192	184	171	164	157	156	2 733
Uudenmaan – Nylands	53	99	195	260	278	269	310	298	292	255	240	218	207	150	179	173	3 476
Kaupungit ja kaup. – St. o. köpingar	41	89	157	220	238	225	282	263	248	220	211	177	176	133	149	150	2 979
Maalaiskunnat – Landskommuner . .	12	10	38	40	40	44	28	35	44	35	29	41	31	17	30	23	497
Turun-Porin – Åbo-B:borgs	33	63	81	132	139	136	132	103	91	97	123	82	78	71	70	83	1 514
Kaupungit ja kaup. – St. o. köpingar	26	51	63	97	107	103	110	78	70	81	100	65	65	56	60	61	1 193
Maalaiskunnat – Landskommuner . .	7	12	18	35	32	33	22	25	21	16	23	17	13	15	10	22	321
Ahvenanmaa – Åland	–	–	1	1	4	3	2	2	1	2	1	2	1	1	1	3	25
Kaupunki – Stad	–	–	1	–	3	3	–	1	–	1	1	2	1	–	1	3	17
Maalaiskunnat – Landskommuner . .	–	–	–	1	1	–	2	1	1	1	–	–	–	1	–	–	8
Hämeen – Tavastehus	34	67	114	141	153	153	160	153	136	117	117	115	110	97	98	78	1 843
Kaupungit ja kaup. – St. o. köpingar	24	55	80	114	111	111	117	128	107	97	91	78	78	65	62	54	1 372
Maalaiskunnat – Landskommuner . .	10	12	34	27	42	42	43	25	29	20	26	37	32	32	36	24	471
Kymen – Kymmene	15	34	48	66	64	71	64	57	55	41	50	55	41	46	40	43	790
Kaupungit ja kaup. – St. o. köping .	11	29	39	53	54	57	50	41	45	33	35	42	32	34	33	33	621
Maalaiskunnat – Landskommuner . .	4	5	9	13	10	14	14	16	10	8	15	13	9	12	7	10	169
Mikkelin – St: Michels	8	16	25	36	23	28	25	29	22	21	25	17	16	22	15	17	345
Kaupungit – Städer	5	12	16	21	16	20	11	20	14	13	16	9	11	14	8	11	217
Maalaiskunnat – Landskommuner . .	3	4	9	15	7	8	14	9	8	8	9	8	5	8	7	6	128
Pohjois-Karjalan – Norra Karels	2	6	14	17	22	23	15	19	19	15	13	22	21	23	22	21	274
Kaupungit ja kaup. – St. o. köping .	2	3	7	13	16	16	13	13	13	10	7	13	12	12	14	11	175
Maalaiskunnat – Landskommuner . .	–	3	7	4	6	7	2	6	6	5	6	9	9	11	8	10	99
Kuopion – Kuopio	11	40	30	28	44	42	37	43	36	24	36	27	28	22	26	20	494
Kaupungit ja kaup. – St. o. köping .	7	31	26	19	34	30	25	26	23	14	20	15	12	10	17	14	323
Maalaiskunnat – Landskommuner . .	4	9	4	9	10	12	12	17	13	10	16	12	16	12	9	6	171
Keski-Suomen – Mellersta Finlands . . .	5	18	35	38	47	34	34	33	34	33	39	30	24	30	27	27	488
Kaupungit ja kaup. – St. o. köpingar	2	10	19	19	28	16	19	18	19	18	17	14	14	13	11	10	247
Maalaiskunnat – Landskommuner . .	3	8	16	19	19	18	15	15	15	15	22	16	10	17	16	17	241
Vaasan – Vasa	12	23	28	49	45	33	46	45	26	38	32	31	42	27	29	22	528
Kaupungit ja kaup. – St. o. köpingar	8	20	17	28	26	20	28	29	18	24	19	21	27	14	21	11	331
Maalaiskunnat – Landskommuner . .	4	3	11	21	19	13	18	16	8	14	13	10	15	13	8	11	197
Oulun – Uleåborgs	18	37	43	65	58	56	52	53	51	48	38	43	41	40	45	33	721
Kaupungit ja kaup. – St. o. köpingar	10	22	24	40	34	36	32	34	34	31	18	34	22	23	26	18	438
Maalaiskunnat – Landskommuner . .	8	15	19	25	24	20	20	19	17	17	20	9	19	17	19	15	283
Lapin – Laplands	5	16	18	32	32	40	42	39	32	22	31	32	26	20	20	20	427
Kaupungit – Städer	4	13	14	22	22	29	28	28	21	14	18	20	14	11	13	8	279
Maalaiskunnat – Landskommuner . .	1	3	4	10	10	11	14	11	11	8	13	12	12	9	7	12	148

1) Koko maan lukuihin sisältyy 119 ulkomailla asuvaa lasta
 1) I talen för hela landet ingår 119 utomlands bosatta barn
 1) The figures for the whole country include 119 children residing abroad

1974 23. Elävänä ja kuolleena syntyneet sukupuolen ja avioisuuden mukaan kuukausittain
 Levande födda och dödfödda efter kön och börd i eller utom äktenskap månadsvis
 Live births and stillbirths by sex, legitimacy and month

Kuukausi Månad Month	Elävänä syntyneet – Levande födda – Live births							Kuolleena syntyneet – Dödfödda – Stillbirths						
	Aviollisia I äktenskap Legitimate		Aviotomia Utom äkt. Illegitimate		Yhteensä Summa Total			Aviollisia I äktenskap Legitimate		Aviotomia Utom äkt. Illegitimate		Yhteensä Summa Total		
	M	N	M	N	M	N	Ms	M	N	M	N	M	N	Ms
Tammikuu – Januari	2 397	2 263	223	203	2 620	2 466	5 086	23	15	2	5	25	20	45
Helmikuu – Februari	2 177	2 127	205	213	2 382	2 340	4 722	22	12	3	3	25	15	40
Maaliskuu – Mars	2 702	2 556	226	211	2 928	2 767	5 695	20	24	2	1	22	25	47
Huhtikuu – April	2 575	2 555	253	241	2 828	2 796	5 624	22	19	3	2	25	21	46
Toukokuu – Maj	2 693	2 580	216	212	2 909	2 792	5 701	17	21	3	2	20	23	43
Kesäkuu – Juni	2 523	2 425	249	214	2 772	2 639	5 411	16	11	1	2	17	13	30
Heinäkuu – Juli	2 411	2 335	234	239	2 645	2 574	5 219	10	14	1	2	11	16	27
Elokuu – Augusti	2 284	2 227	243	259	2 527	2 486	5 013	22	12	3	5	25	17	42
Syyskuu – September	2 361	2 277	292	255	2 653	2 532	5 185	14	13	1	6	15	19	34
Lokakuu – Oktober	2 378	2 217	272	239	2 650	2 456	5 106	23	17	5	4	28	21	49
Marraskuu – November	2 160	2 081	249	224	2 409	2 305	4 714	24	12	–	2	24	14	38
Joulukuu – December	2 296	2 224	234	242	2 530	2 466	4 996	7	10	1	5	8	15	23
Yhteensä – Summa – Total	28 957	27 867	2 896	2 752	31 853	30 619	62 472	220	180	25	39	245	219	464

24. Elävänä syntyneet lääneittäin ja kuukausittain
 Levande födda läns- och månadsvis
 Live births by province and month

Kuukausi Månad Month	Uudenmaan lääni Nylands län	Turun- Porin lääni Åbo-Borgs län	Ahvenanmaa Åland	Hämeen lääni Tavastehus län	Kymen lääni Kymmene län	Mikkelin lääni S:t Michels län	Pohjois-Karjalan lääni Norra Karelen län	Kuopion lääni Kuopio län	Keski-Suomen lääni Mellersta Finlands län	Vaasan lääni Vasa län	Oulun lääni Uleåborgs län	Lapin lääni Lapplands län	Koko maa Hela riket Whole country	Kaupungit ja kauppalat Städer och köpingar Urban communes	Maalakkunnat Landskommuner Rural communes
Tammikuu – Januari	1 215	727	31	688	335	193	188	254	268	491	486	210	5 086	3 211	1 875
Helmikuu – Februari	1 162	691	22	647	339	180	143	209	244	448	447	190	4 722	2 969	1 753
Maaliskuu – Mars	1 410	828	36	723	375	233	177	305	251	537	579	241	5 695	3 572	2 123
Huhtikuu – April	1 464	796	25	731	356	217	187	257	268	543	576	204	5 624	3 576	2 048
Toukokuu – Maj	1 373	827	33	815	388	223	194	261	287	520	536	244	5 701	3 595	2 106
Kesäkuu – Juni	1 294	734	14	743	372	223	185	284	279	556	515	212	5 411	3 434	1 977
Heinäkuu – Juli	1 271	694	21	733	338	204	187	263	272	496	515	225	5 219	3 276	1 943
Elokuu – Augusti	1 227	725	25	666	328	196	165	229	235	459	538	220	5 013	3 185	1 828
Syyskuu – September	1 304	713	19	679	362	199	174	265	261	498	509	202	5 185	3 344	1 841
Lokakuu – Oktober	1 272	729	28	702	309	191	177	226	255	460	524	233	5 106	3 150	1 956
Marraskuu – November	1 141	609	17	673	305	176	173	235	221	443	497	224	4 714	2 973	1 741
Joulukuu – December	1 268	706	12	707	317	167	172	240	232	433	520	222	4 996	3 216	1 780
Yhteensä – Summa – Total	15 401	8 779	283	8 507	4 124	2 402	2 122	3 028	3 073	5 884	6 242	2 627	62 472	39 501	22 971

25. Syntyneet avioliapset isän ja äidin iän mukaan
I äktenskap födda barn efter faderns och moderns ålder
Legitimate births by age of father and mother

1974

Isän ikä Faderns ålder <i>Age of father</i>	Äidin ikä – Moderns ålder – <i>Age of mother</i>								Tunte- maton Okänd <i>Unknown</i>	Yhteensä Summa <i>Total</i>
	-17	18-19	20-24	25-29	30-34	35-39	40-49	50-		

Elävänä syntyneet – Levande födda – *Live births*
Koko maa – Hela riket – *Whole country*

-19	144	359	221	9	-	-	-	-	-	733
20-24	374	2 166	8 730	1 872	109	15	1	-	-	13 267
25-29	86	528	8 932	12 972	1 481	121	13	-	-	24 133
30-34	7	59	1 098	5 503	3 764	540	36	3	-	11 010
35-39	6	10	192	1 059	2 079	1 352	148	2	-	4 848
40-44	-	8	57	232	528	801	310	11	-	1 947
45-49	-	-	16	58	136	218	184	26	-	638
50-54	-	-	4	22	25	51	58	26	-	186
55-59	-	-	-	11	10	11	8	2	-	42
60-	-	-	-	2	5	10	3	-	-	20
Tuntem. – Okänd – <i>Unknown</i>	-	-	-	-	-	-	-	-	-	-
Yhteensä – Summa – Total	617	3 130	19 250	21 740	8 137	3 119	761	70	-	56 824

Kaupungit ja kauppalat – Städer och köpingar – *Urban communes*

-19	92	235	158	8	-	-	-	-	-	493
20-24	207	1 290	5 714	1 307	74	10	-	-	-	8 602
25-29	39	284	5 645	9 008	1 037	76	7	-	-	16 096
30-34	6	31	606	3 336	2 421	326	19	2	-	6 747
35-39	4	4	105	540	1 102	691	78	1	-	2 525
40-44	-	3	24	117	252	345	132	5	-	878
45-49	-	-	7	30	59	98	64	10	-	268
50-54	-	-	2	15	12	23	22	14	-	88
55-59	-	-	-	8	5	6	4	1	-	24
60-	-	-	-	1	4	7	2	-	-	14
Tuntem. – Okänd – <i>Unknown</i>	-	-	-	-	-	-	-	-	-	-
Yhteensä – Summa – Total	348	1 847	12 261	14 370	4 966	1 582	328	33	-	35 735

Kuolleena syntyneet – Dödfödda – *Stillbirths*
Koko maa – Hela riket – *Whole country*

-19	1	2	1	-	-	-	-	-	-	4
20-24	4	15	54	13	-	-	-	-	-	86
25-29	-	6	54	84	6	1	-	-	-	151
30-34	-	-	6	41	31	2	1	-	-	81
35-39	-	-	2	6	15	15	1	-	-	39
40-44	-	-	1	1	4	14	8	1	-	29
45-49	-	-	-	-	1	1	2	1	-	5
50-54	-	-	-	-	-	2	1	1	-	4
55-59	-	-	-	-	-	-	-	-	-	-
60-	-	-	-	-	-	1	-	-	-	1
Tuntem. – Okänd – <i>Unknown</i>	-	-	-	-	-	-	-	-	-	-
Yhteensä – Summa – Total	5	23	118	145	57	36	13	3	-	400

Kaupungit ja kauppalat – Städer och köpingar – *Urban communes*

-19	1	1	-	-	-	-	-	-	-	2
20-24	2	7	33	7	-	-	-	-	-	49
25-29	-	3	30	49	5	1	-	-	-	88
30-34	-	-	3	26	21	2	-	-	-	52
35-39	-	-	2	3	11	9	1	-	-	26
40-44	-	-	-	-	4	5	3	-	-	12
45-49	-	-	-	-	-	1	1	-	-	2
50-54	-	-	-	-	-	-	-	-	-	-
55-59	-	-	-	-	-	-	-	-	-	-
60-	-	-	-	-	-	-	-	-	-	-
Tuntem. – Okänd – <i>Unknown</i>	-	-	-	-	-	-	-	-	-	-
Yhteensä – Summa – Total	3	11	68	85	41	18	5	-	-	231

1974 26. Elävänä ja kuolleena syntyneet äidin iän mukaan läänittäin
 Levande födda och dödfödda efter moderns ålder länsvis
 Live births and stillbirths by age and province of mother

Lääni Län Province	Koko maa – Hela riket – Whole country											Tuntem. Okänd Unknown	Yhteensä Summa Total		
	Äidin ikä – Moderns ålder – Age of mother														
	-14	15-19	20-24	25-29	30-34	35-39	40-44	45-49	50-						
Elävänä syntyneet – Levande födda – Live births															
Aviollisia – I äktenskap – Legitimate															
Uudenmaan – Nylands	–	668	4 156	6 067	2 274	599	107	8	–	–	–	–	13 879		
Turun-Porin – Åbo-Björneborgs	1	560	2 911	3 054	1 005	374	91	14	–	–	–	–	8 010		
Ahvenanmaa – Åland	–	4	72	101	30	14	3	–	–	–	–	–	224		
Hämeen – Tavastehus	–	532	2 798	2 880	986	394	88	5	–	–	–	–	7 683		
Kymen – Kymmene	–	285	1 364	1 455	509	169	44	3	–	–	–	–	3 829		
Mikkelin – S:t Michels	–	138	704	832	322	129	53	2	–	–	–	–	2 180		
Pohjois-Karjalan – Norra Karelen	–	171	635	651	313	128	37	2	–	–	–	–	1 937		
Kuopion – Kuopio	–	196	983	992	411	172	39	3	–	–	–	–	2 796		
Keski-Suomen – Mellersta Finland	–	153	927	1 042	425	172	40	4	–	–	–	–	2 763		
Vaasan – Vasa	–	408	1 869	2 011	753	346	93	11	–	–	–	–	5 491		
Oulun – Uleåborgs	–	444	2 045	1 925	782	453	125	10	–	–	–	–	5 784		
Lapin – Lapplands	–	187	786	730	327	169	41	8	–	–	–	–	2 248		
Yhteensä – Summa – Total	1	3 746	19 250	21 740	8 137	3 119	761	70	–	–	–	–	56 824		
Aviottomia – Utom äktenskap – Illegitimate															
Uudenmaan – Nylands	2	351	636	342	139	38	14	–	–	–	–	–	1 522		
Turun-Porin – Åbo-Björneborgs	–	235	324	133	46	27	2	2	–	–	–	–	769		
Ahvenanmaa – Åland	–	18	28	10	2	–	1	–	–	–	–	–	59		
Hämeen – Tavastehus	–	218	342	171	59	32	1	1	–	–	–	–	824		
Kymen – Kymmene	–	90	114	54	24	11	2	–	–	–	–	–	295		
Mikkelin – S:t Michels	–	64	109	34	8	5	2	–	–	–	–	–	222		
Pohjois-Karjalan – Norra Karelen	1	62	73	33	9	6	1	–	–	–	–	–	185		
Kuopion – Kuopio	–	68	95	53	11	5	–	–	–	–	–	–	232		
Keski-Suomen – Mellersta Finland	–	104	121	57	12	11	4	1	–	–	–	–	310		
Vaasan – Vasa	1	140	152	61	22	11	6	–	–	–	–	–	393		
Oulun – Uleåborgs	–	166	192	65	23	8	4	–	–	–	–	–	458		
Lapin – Lapplands	–	129	164	57	13	11	4	1	–	–	–	–	379		
Yhteensä – Summa – Total	4	1 645	2 350	1 070	368	165	41	5	–	–	–	–	5 648		
Elävänä syntyneitä kaikkiaan – Levande födda inalles – Total of live births															
	5	5 391	21 600	22 810	8 505	3 284	802	75	–	–	–	–	62 472		
Kuolleena syntyneet – Dödfödda – Stillbirths															
Aviollisia – I äktenskap – Legitimate															
Uudenmaan – Nylands	–	6	24	41	14	8	2	–	–	–	–	–	95		
Turun-Porin – Åbo-Björneborgs	–	6	14	26	8	4	–	–	–	–	–	–	58		
Ahvenanmaa – Åland	–	–	–	–	–	–	–	–	–	–	–	–	–		
Hämeen – Tavastehus	–	2	14	8	10	5	1	–	–	–	–	–	40		
Kymen – Kymmene	–	1	14	12	3	3	2	1	–	–	–	–	36		
Mikkelin – S:t Michels	–	2	8	5	1	1	1	–	–	–	–	–	18		
Pohjois-Karjalan – Norra Karelen	–	–	2	4	1	1	1	–	–	–	–	–	9		
Kuopion – Kuopio	–	1	7	6	2	4	2	–	–	–	–	–	22		
Keski-Suomen – Mellersta Finland	–	2	6	4	3	1	1	–	–	–	–	–	17		
Vaasan – Vasa	–	2	17	16	8	1	–	–	–	–	–	–	44		
Oulun – Uleåborgs	–	5	7	15	5	7	3	2	–	–	–	–	44		
Lapin – Lapplands	–	1	5	8	2	1	–	–	–	–	–	–	17		
Yhteensä – Summa – Total	–	28	118	145	57	36	13	3	–	–	–	–	400		
Aviottomia – Utom äktenskap – Illegitimate															
Uudenmaan – Nylands	–	3	4	3	2	–	2	–	–	–	–	–	14		
Turun-Porin – Åbo-Björneborgs	–	2	5	1	1	–	–	–	–	–	–	–	9		
Ahvenanmaa – Åland	–	–	–	–	–	–	–	–	–	–	–	–	–		
Hämeen – Tavastehus	–	3	5	–	–	1	–	–	–	–	–	–	9		
Kymen – Kymmene	–	1	3	1	–	–	–	–	–	–	–	–	5		
Mikkelin – S:t Michels	–	–	2	1	–	–	–	–	–	–	–	–	3		
Pohjois-Karjalan – Norra Karelen	–	–	1	1	1	–	–	–	–	–	–	–	3		
Kuopion – Kuopio	–	–	1	–	–	–	–	–	–	–	–	–	1		
Keski-Suomen – Mellersta Finland	–	–	3	1	–	–	1	–	–	–	–	–	5		
Vaasan – Vasa	–	–	3	1	–	–	–	–	–	–	–	–	4		
Oulun – Uleåborgs	–	2	4	1	–	1	–	–	–	–	–	–	8		
Lapin – Lapplands	–	–	2	1	–	–	–	–	–	–	–	–	3		
Yhteensä – Summa – Total	–	11	33	11	4	2	3	–	–	–	–	–	64		
Kuolleena syntyneitä kaikkiaan – Dödfödda inalles – Total of stillbirths															
	–	39	151	156	61	38	16	3	–	–	–	–	464		

Kaupungit ja kauppalat – Städer och köpingar – Urban communes														
Äidin ikä – Moderns ålder – Age of mother														
M	N	-14	15-19	20-24	25-29	30-34	35-39	40-44	45-49	50-	Tuntem. Okänd Unknown	Yhteensä Summa Total	M	N
6 962	6 917	–	496	3 372	5 200	1 939	478	84	8	–	–	11 577	5 794	5 783
4 010	4 000	1	369	2 031	2 086	628	207	37	4	–	–	5 363	2 680	2 683
–	116	108	–	2	41	56	13	8	1	–	–	121	59	62
–	532	2 798	2 880	986	394	88	5	–	–	–	–	5 115	2 591	2 524
–	285	1 364	1 455	509	169	44	3	–	–	–	–	2 495	1 263	1 232
–	138	704	832	322	129	53	2	–	–	–	–	1 038	510	528
–	171	635	651	313	128	37	2	–	–	–	–	1 043	528	515
–	196	983	992	411	172	39	3	–	–	–	–	1 596	807	789
–	153	927	1 042	425	172	40	4	–	–	–	–	1 177	593	584
–	408	1 869	2 011	753	346	93	11	–	–	–	–	2 455	1 279	1 176
–	444	2 045	1 925	782	453	125	10	–	–	–	–	2 633	1 361	1 272
–	187	786	730	327	169	41	8	–	–	–	–	1 122	593	529
28 957	27 867	1	2 194	12 261	14 370	4 966	1 582	328	33	–	–	35 735	18 058	17 677
793	729	2	279	545	308	129	35	12	–	–	–	1 310	670	640
389	380	–	161	220	103	31	15	1	–	–	–	531	264	267
–	33	26	–	8	19	6	–	–	–	–	–	34	17	17
–	417	407	–	142	249	130	40	21	1	1	–	584	295	289
–	144	151	–	60	86	43	18	8	2	–	–	217	101	116
–	108	114	–	31	65	19	2	2	1	–	–	120	59	61
–	90	95	–	28	45	14	7	3	–	–	–	97	50	47
–	119	113	–	36	62	32	6	2	–	–	–	138	67	71
–	158	152	–	34	49	32	4	3	2	–	–	124	70	54
–	203	190	1	64	87	46	10	7	4	–	–	219	109	110
–	247	211	–	64	98	35	10	5	2	–	–	214	117	97
–	195	184	–	60	79	28	6	5	–	–	–	178	95	83
2 896	2 752	3	967	1 604	796	263	106	26	1	–	–	3 766	1 914	1 852
31 853	30 619	4	3 161	13 865	15 166	5 229	1 688	354	34	–	–	39 501	19 972	19 529

1974 27. Syntyneet avioliapset äidin iän ja avioliiton kestoajan mukaan
 I äktenskap födda barn efter moderns ålder och äktenskapets varaktighet
 Legitimate births by age of mother and duration of marriage

Avioliiton kestoajaa Äktenskapets varaktighet Duration of marriage	Äidin ikä - Moderns ålder - Age of mother									Yhteensä Summa Total	Kaupungit ja kauppalat Städer o. köpingar Urban com- munes	Poikia Gossar Males
	-19	20-24	25-29	30-34	35-39	40-44	45-49	50-	Tunte- maton Okänd Unknown			
Elävänä syntyneet - Levande födda - Live births												
0 kuuk.- mån.- months	129	137	65	11	8	2	-	-	-	352	235	184
1 » » »	228	268	78	19	10	6	-	-	-	609	366	334
2 » » »	315	434	132	30	18	3	-	-	-	932	550	484
3 » » »	520	651	221	62	19	11	-	-	-	1 484	895	740
4 » » »	571	997	313	62	24	10	-	-	-	1 977	1 259	997
5 » » »	584	1 372	473	105	41	14	-	-	-	2 589	1 709	1 289
6 » » »	365	1 131	475	114	45	8	2	-	-	2 140	1 439	1 083
7 » » »	110	409	236	70	29	6	-	-	-	860	588	439
8 » » »	75	318	171	59	15	3	-	-	-	641	419	324
9-11 » » »	202	994	641	172	59	14	1	-	-	2 083	1 348	1 070
0 vuotta - år - years	3 099	6 711	2 805	704	268	77	3	-	-	13 667	8 808	6 944
1 » » »	456	3 763	2 347	518	166	40	3	-	-	7 293	4 848	3 727
2 » » »	164	3 507	2 662	516	124	30	4	-	-	7 007	4 690	3 567
3 » » »	25	2 705	3 039	565	121	28	1	-	-	6 484	4 228	3 353
4 » » »	1	1 460	3 080	587	125	25	2	-	-	5 280	3 396	2 704
5 » » »	-	718	2 587	651	110	21	-	-	-	4 087	2 653	2 084
6 » » »	-	310	2 083	672	104	23	1	-	-	3 193	1 968	1 616
7 » » »	-	69	1 414	684	123	20	1	-	-	2 311	1 385	1 178
8 » » »	-	4	902	709	110	21	1	-	-	1 747	994	879
9 » » »	-	1	467	622	174	19	1	-	-	1 284	696	650
10 » » »	-	-	226	558	134	26	2	-	-	946	473	479
11 » » »	-	-	98	446	208	16	1	-	-	769	377	392
12 » » »	-	-	24	386	228	25	1	-	-	664	326	345
13 » » »	-	-	1	257	209	19	1	-	-	487	219	241
14 » » »	-	-	-	155	216	25	1	-	-	397	177	200
15 » » »	-	-	-	72	200	30	-	-	-	302	132	162
16 » » »	-	-	-	25	158	44	2	-	-	229	92	118
17 » » »	-	-	-	9	141	44	2	-	-	196	84	93
18 » » »	-	-	-	1	108	44	2	-	-	155	68	73
19 » » »	-	-	-	-	52	42	4	-	-	98	37	44
20-24 » » »	-	-	-	-	40	139	23	-	-	202	71	97
25-29 » » »	-	-	-	-	-	3	14	-	-	17	5	6
30- » » »	-	-	-	-	-	-	-	-	-	-	-	-
Tunte- maton - Okänd - Unknown	2	2	5	-	-	-	-	-	-	9	8	5
Yhteensä - Summa - Total	3 747	19 250	21 740	8 137	3 119	761	70	-	-	56 824	35 735	28 957
Kuolleena syntyneet - Dödfödda - Stillbirths												
0 vuotta - år - years	23	44	17	5	8	-	-	-	-	97	50	51
1 » » »	4	23	18	1	1	1	-	-	-	48	27	24
2 » » »	1	23	10	1	1	-	-	-	-	36	19	22
3 » » »	-	16	20	9	-	-	-	-	-	45	30	29
4 » » »	-	5	21	5	2	-	-	-	-	33	18	17
5 » » »	-	3	19	2	1	-	-	-	-	25	19	11
6 » » »	-	4	11	7	2	-	-	-	-	24	15	15
7 » » »	-	-	10	7	2	-	-	-	-	19	11	11
8 » » »	-	-	8	1	2	-	-	-	-	11	8	7
9 » » »	-	-	6	2	1	-	-	-	-	9	5	4
10 » » »	-	-	4	7	-	-	-	-	-	11	7	8
11 » » »	-	-	-	1	1	-	-	-	-	2	2	1
12 » » »	-	-	-	3	2	-	-	-	-	5	3	3
13 » » »	-	-	1	3	-	-	-	-	-	4	3	2
14 » » »	-	-	-	1	1	3	-	-	-	5	3	2
15-19 » » »	-	-	-	2	11	6	1	-	-	20	10	9
20-24 » » »	-	-	-	-	1	3	1	-	-	5	1	4
25-29 » » »	-	-	-	-	-	-	1	-	-	1	-	-
Tunte- maton - Okänd - Unknown	-	-	-	-	-	-	-	-	-	-	-	-
Yhteensä - Summa - Total	28	118	145	57	36	13	3	-	-	400	231	220

28. Elävänä syntyneet aviolapset äidin iän, lapsen järjestyslukuun ja avioliiton kestoajan mukaan
 I äktenskap levande födda barn efter moderns ålder, barnets ordningsnummer och äktenskapets varaktighet
 Legitimate live births by age of mother, birth order and duration of marriage

1974

Äviol. kestoai- ka Äktensk. varakt. Duration of marriage	Äidin ikä – Moderns ålder – Age of mother															
	–19			20–24						25–29						
	Lapsen järjestysluku – Barnets ordningsnummer – Birth order															
	1	2	3	1	2	3	4	5	6	1	2	3	4	5	6-	
0	3 086	13	–	6 657	54	–	–	–	–	2 762	43	–	–	–	–	
1	302	149	5	3 067	691	5	–	–	–	2 043	298	6	–	–	–	
2	32	125	6	1 805	1 640	59	3	–	–	1 675	937	50	–	–	–	
3	2	18	5	798	1 716	186	5	–	–	1 263	1 604	167	5	–	–	
4	–	–	1	265	1 010	161	21	3	–	839	1 925	267	42	7	–	
5	–	–	–	66	476	146	28	2	–	502	1 657	362	52	13	1	
6	–	–	–	17	172	90	28	2	1	279	1 280	417	67	33	7	
7	–	–	–	2	29	25	12	1	–	118	755	411	88	26	16	
8	–	–	–	–	2	1	1	–	–	42	406	318	92	26	18	
9	–	–	–	–	1	–	–	–	–	13	166	196	62	19	11	
10	–	–	–	–	–	–	–	–	–	6	70	86	47	6	11	
11	–	–	–	–	–	–	–	–	–	2	19	48	17	7	5	
12	–	–	–	–	–	–	–	–	–	–	2	7	6	5	4	
13	–	–	–	–	–	–	–	–	–	–	–	1	–	–	–	
14	–	–	–	–	–	–	–	–	–	–	–	–	–	–	–	
15	–	–	–	–	–	–	–	–	–	–	–	–	–	–	–	
16	–	–	–	–	–	–	–	–	–	–	–	–	–	–	–	
17	–	–	–	–	–	–	–	–	–	–	–	–	–	–	–	
18	–	–	–	–	–	–	–	–	–	–	–	–	–	–	–	
19	–	–	–	–	–	–	–	–	–	–	–	–	–	–	–	
20	–	–	–	–	–	–	–	–	–	–	–	–	–	–	–	
Tunt. – Okänd – Unknown	2	–	–	2	–	–	–	–	–	5	–	–	–	–	–	
Yhteensä – Summa – Total	3 424	305	17	12 679	5 791	673	98	8	1	9 549	9 162	2 336	478	142	73	

Äviol. kestoai- ka Äktensk. varakt. Duration of marriage	Äidin ikä – Moderns ålder – Age of mother																	
	30–34						35–39						40–44					
	Lapsen järjestysluku – Barnets ordningsnummer – Birth order																	
	1	2	3	4	5	6-	1	2	3	4	5	6-	1	2	3	4	5	6-
0	693	11	–	–	–	–	263	5	–	–	–	–	76	1	–	–	–	–
1	428	87	3	–	–	–	138	28	–	–	–	–	34	6	–	–	–	–
2	262	233	21	–	–	–	54	66	4	–	–	–	18	11	1	–	–	–
3	174	354	34	3	–	–	34	68	18	1	–	–	8	17	3	–	–	–
4	126	381	74	5	1	–	15	81	26	3	–	–	8	14	3	–	–	–
5	102	411	108	23	7	–	24	57	21	8	–	–	4	9	4	4	–	–
6	90	391	162	22	7	–	13	49	31	7	3	1	1	9	10	3	–	–
7	73	348	198	37	13	15	17	48	43	11	2	2	2	9	6	2	1	–
8	58	318	217	73	17	26	9	44	34	14	5	4	5	2	5	7	2	–
9	40	216	249	64	27	26	15	59	54	25	12	9	2	6	7	2	2	–
10	34	171	223	80	24	26	12	38	41	28	6	9	1	6	8	7	3	1
11	23	103	179	77	32	32	10	62	74	40	14	8	2	3	3	6	1	1
12	18	76	147	83	21	41	12	47	71	53	20	25	–	8	5	5	3	4
13	10	33	96	60	24	34	7	38	67	48	23	26	2	2	4	7	–	4
14	3	20	50	40	16	26	10	25	74	64	17	26	–	3	4	6	4	8
15	–	4	21	17	13	17	7	23	56	51	19	44	4	2	7	7	3	7
16	–	3	4	5	3	10	1	20	49	35	14	39	3	4	9	11	5	12
17	–	1	3	2	–	3	3	11	29	41	24	33	1	5	5	13	7	13
18	–	–	–	1	–	–	–	7	23	27	12	39	–	1	14	7	5	17
19	–	–	–	–	–	–	–	6	7	12	5	22	–	3	9	4	7	19
20–	–	–	–	–	–	–	–	–	6	12	8	14	–	5	16	32	21	68
Tunt. – Okänd – Unknown	–	–	–	–	–	–	–	–	–	–	–	–	–	–	–	–	–	–
Yhteensä – Summa – Total	2 134	3 161	1 789	592	205	256	644	782	728	480	184	301	171	126	123	123	64	154

1974 28. (Jatk - Forts. - Cont.)

Aviol. kestoaika Äktensk. varakt. Duration of marriage	Äidin ikä - Moderns ålder - Age of mother												
	45-						Kaikki äidit - Samtliga - All						Yht. - S:ma - Total
	Lapsen järjestykseluku - Barnets ordningsnummer - Birth order												
	1	2	3	4	5	6-	1	2	3	4	5	6-	
0	3	-	-	-	-	-	13 540	127	-	-	-	-	13 667
1	2	1	-	-	-	-	6 014	1 260	19	-	-	-	7 293
2	3	1	-	-	-	-	3 849	3 013	141	4	-	-	7 007
3	-	1	-	-	-	-	2 279	3 778	413	14	-	-	6 484
4	-	2	-	-	-	-	1 253	3 413	532	71	11	-	5 280
5	-	-	-	-	-	-	698	2 610	641	115	22	1	4 087
6	-	1	-	-	-	-	400	1 902	710	127	45	9	3 193
7	-	-	1	-	-	-	212	1 189	684	150	43	33	2 311
8	-	-	-	1	-	-	114	772	575	188	50	48	1 747
9	-	-	1	-	-	-	70	448	507	153	60	46	1 284
10	-	-	2	-	-	-	53	285	360	162	39	47	946
11	1	-	-	-	-	-	38	187	304	140	54	46	769
12	1	-	-	-	-	-	31	133	230	147	49	74	664
13	-	-	-	-	-	1	19	73	168	115	47	65	487
14	1	-	-	-	-	-	14	48	128	110	37	60	397
15	-	-	-	-	-	-	11	29	84	75	35	68	302
16	-	1	-	-	1	-	4	28	62	51	23	61	229
17	-	-	-	1	1	-	4	17	37	57	32	49	196
18	-	-	-	1	-	1	-	8	37	36	17	57	155
19	-	1	-	2	-	1	-	10	16	18	12	42	98
20-	1	2	8	4	2	20	1	7	30	48	31	102	219
Tunt. - Okänd - Unknown	-	-	-	-	-	-	9	-	-	-	-	-	9
Yhteensä - Summa - Total	12	10	12	9	4	23	28 613	19 337	5 678	1 781	607	808	56 824

29. Elävänä syntyneet avioliipset avioliiton solmimisvuoden ja äidin naimisiinmenoian mukaan
 I äktenskap levande födda barn fördelade efter året för äktenskapets ingående samt moderns ålder vid äktenskapets ingående
 Legitimate live births by year of parents' entering into matrimony and age of mother at time of marriage

Avioliiton solmimisvuosi Året för äktenskapets ingående Year of parents' entering into matrimony	Äidin naimisiinmenoikä - Moderns ålder vid äktenskapets ingående - Age of mother at time of marriage								Tuntematon Okänd Unknown	Yhteensä Summa Total
	-19	20-24	25-29	30-34	35-39	40-44	45-49			
1974	1 959	2 792	946	241	108	23	-	-	6 069	
1973	2 451	5 260	2 020	553	176	42	3	-	10 505	
1972	1 424	3 998	1 358	306	78	18	1	-	7 183	
1971	1 508	4 025	1 097	230	61	12	-	-	6 933	
1970	1 342	3 658	817	183	34	6	-	-	6 040	
1969	1 042	2 964	634	136	21	1	1	-	4 799	
1968	912	2 269	464	75	12	-	-	-	3 732	
1967	794	1 640	356	55	6	1	-	-	2 852	
1966	592	1 131	274	43	1	-	-	-	2 041	
1965	488	768	208	32	4	-	-	-	1 500	
1964	357	596	164	18	2	-	-	-	1 137	
1963	255	494	103	20	1	-	-	-	873	
1962	205	416	86	8	-	-	-	-	715	
1961	157	353	69	8	-	-	-	-	587	
1960	130	289	46	-	-	-	-	-	465	
1959	115	195	25	2	-	-	-	-	337	
1958	81	157	19	-	-	-	-	-	257	
1957	74	121	14	-	-	-	-	-	209	
1956	65	89	10	-	-	-	-	-	164	
1955	62	86	8	-	-	-	-	-	156	
1954	37	35	4	-	-	-	-	-	76	
1953	30	46	3	-	-	-	-	-	79	
1952	17	21	-	-	-	-	-	-	38	
1951	12	22	1	-	-	-	-	-	35	
1950	7	5	-	-	-	-	-	-	12	
1949	5	2	-	-	-	-	-	-	7	
1948	2	2	-	-	-	-	-	-	4	
1947	4	2	-	-	-	-	-	-	6	
1946	1	1	-	-	-	-	-	-	2	
1945	1	1	-	-	-	-	-	-	2	
1944	-	-	-	-	-	-	-	-	-	
Tuntematon - Okänd - Unknown	-	-	-	-	-	-	-	-	9	9
Yhteensä - Summa - Total	14 129	31 438	8 726	1 910	504	103	5	9	56 824	

1974 31. Elävänä ja kuolleena syntyneet äidin iän ja lapsen järjestyslusun mukaan
 Levande födda och dödfödda efter moderns ålder och barnets ordningsnummer
 Live births and stillbirths by age of mother and birth order

Äidin ikä Moderns ålder Age of mother	Lapsen järjestysluku – Barnets ordningsnummer – Birth order										Tunte- maton Okänd Unknown	Yhteensä Summa Total	Siitä poikia Därav gossar Of which males
	1	2	3	4	5	6	7	8	9	10-			

Elävänä syntyneet aviolapset – Levande födda i äktenskap – Legitimate live births

-14	1	-	-	-	-	-	-	-	-	-	-	1	-
15	19	-	-	-	-	-	-	-	-	-	-	19	9
16	85	3	1	-	-	-	-	-	-	-	-	89	52
17	489	18	1	-	-	-	-	-	-	-	-	508	256
18	1 150	56	2	-	-	-	-	-	-	-	-	1 208	582
19	1 680	228	13	1	-	-	-	-	-	-	-	1 922	968
20	2 077	494	22	1	-	-	-	-	-	-	-	2 594	1 295
21	2 426	865	68	6	-	-	-	-	-	-	-	3 365	1 688
22	2 628	1 198	113	17	1	-	-	-	-	-	-	3 957	2 031
23	2 667	1 440	208	26	3	-	-	-	-	-	-	4 344	2 236
24	2 881	1 794	262	48	4	1	-	-	-	-	-	4 990	2 596
25	2 743	1 956	385	56	22	4	1	-	-	-	-	5 167	2 646
26	2 409	1 962	457	82	22	8	6	2	-	-	-	4 948	2 545
27	1 933	2 082	520	106	28	7	-	-	-	-	-	4 676	2 445
28	1 550	1 929	541	116	35	10	10	-	3	2	-	4 196	2 086
29	914	1 233	433	118	35	11	4	3	1	1	-	2 753	1 400
30	736	1 007	451	108	36	17	16	2	2	1	-	2 376	1 175
31	431	747	376	109	45	24	7	4	-	3	-	1 746	916
32	392	624	357	120	41	20	12	5	7	2	-	1 580	806
33	317	432	337	119	38	22	20	5	7	3	-	1 300	666
34	258	351	268	136	45	25	18	10	8	16	-	1 135	563
35	226	266	233	147	48	15	16	9	5	8	-	973	485
36	147	204	186	110	39	28	11	10	6	13	-	754	387
37	122	137	127	90	25	22	17	13	4	7	-	564	269
38	87	98	106	79	42	26	14	8	7	9	-	476	241
39	62	77	76	54	30	15	13	11	4	10	-	352	182
40	71	51	45	49	19	12	12	7	3	16	-	285	154
41	43	34	34	29	16	10	10	4	4	8	-	192	95
42	23	22	18	18	14	3	7	4	5	4	-	118	61
43	24	13	18	11	11	6	6	8	5	7	-	109	54
44	10	6	8	16	4	2	6	2	2	1	-	57	37
45	7	8	5	3	2	1	-	2	1	7	-	36	18
46	2	1	6	5	1	1	-	1	-	4	-	21	9
47	3	-	1	-	-	1	1	-	-	2	-	8	2
48	-	-	-	1	1	-	-	-	-	-	-	2	2
49	-	1	-	-	-	1	-	1	-	-	-	3	-
50	-	-	-	-	-	-	-	-	-	-	-	-	-
Tuntematon – Okänd – Unknown	-	-	-	-	-	-	-	-	-	-	-	-	-
Yht. – S:ma – Total	28 613	19 337	5 678	1 781	607	292	207	111	74	124	-	56 824	28 957

Kuolleena syntyneet aviolapset – Dödfödda i äktenskap – Legitimate stillbirths

-17	5	-	-	-	-	-	-	-	-	-	-	5	3
18-19	19	3	1	-	-	-	-	-	-	-	-	23	12
20-24	79	31	7	1	-	-	-	-	-	-	-	118	66
25-29	54	57	30	2	2	-	-	-	-	-	-	145	82
30-34	19	18	12	4	1	2	-	1	-	-	-	57	35
35-39	10	10	6	3	1	3	2	-	1	-	-	36	13
40-44	1	2	2	5	1	1	-	1	-	-	-	13	7
45-49	-	-	-	-	1	-	1	-	1	-	-	3	2
Tuntematon – Okänd – Unknown	-	-	-	-	-	-	-	-	-	-	-	-	-
Yht. – S:ma – Total	187	121	58	15	6	6	3	2	2	-	-	400	220

Äidin ikä Moderns ålder Age of mother	Lapsen järjestysluku – Barnets ordningsnummer – Birth order										Tunte- maton Okänd Unknown	Yhteensä Summa Total	Siiitä poikia Därav gossar Of which males
	1	2	3	4	5	6	7	8	9	10-			

Elävänä syntyneet aviottomat lapset – Levande födda utom äktenskap – *Illegitimate live births*

-14	4	—	—	—	—	—	—	—	—	—	—	4	2
15	43	—	—	—	—	—	—	—	—	—	—	43	24
16	163	2	—	—	—	—	—	—	—	—	—	165	87
17	322	10	—	—	—	—	—	—	—	—	—	332	168
18	483	16	1	—	—	—	—	—	—	—	—	500	254
19	578	25	2	—	—	—	—	—	—	—	—	605	317
20	536	33	2	—	—	—	—	—	—	—	—	571	304
21	458	50	5	2	—	—	—	—	—	—	—	515	260
22	428	41	8	2	—	—	—	—	—	—	—	479	247
23	363	48	5	—	—	—	—	—	—	—	—	416	202
24	320	37	8	3	1	—	—	—	—	—	—	369	177
25	246	36	6	3	—	—	—	—	—	—	—	291	149
26	253	27	6	1	—	1	—	—	—	—	—	288	150
27	164	22	5	—	—	1	—	—	—	—	—	192	98
28	144	24	7	1	1	—	—	—	—	—	—	177	93
29	101	17	3	1	—	—	—	—	—	—	—	122	71
30	83	15	2	2	—	—	—	—	—	—	—	102	46
31	70	9	1	3	1	—	1	—	—	—	—	85	43
32	46	16	2	—	—	1	—	—	—	—	—	65	34
33	60	11	3	1	—	—	—	—	—	—	—	75	37
34	33	5	—	1	1	1	—	—	—	—	—	41	23
35	34	8	1	—	1	2	—	—	—	—	—	46	29
36	29	6	2	1	—	—	—	—	—	—	—	38	18
37	30	7	—	—	—	—	—	—	—	—	—	37	15
38	19	4	—	1	—	—	—	—	—	—	—	24	9
39	17	2	—	1	—	—	—	—	—	—	—	20	13
40	16	1	—	—	—	—	—	—	1	—	—	18	9
41	8	—	—	—	—	—	—	—	—	—	—	8	4
42	6	1	—	—	—	—	—	—	—	—	—	7	3
43	4	1	2	—	—	—	—	—	—	—	—	7	6
44	—	1	—	—	—	—	—	—	—	—	—	1	—
45	1	—	—	—	—	—	—	—	—	—	—	1	—
46	1	1	—	—	—	—	—	—	—	—	—	2	2
47	1	—	—	—	—	—	—	—	—	—	—	1	1
48	1	—	—	—	—	—	—	—	—	—	—	1	1
49	—	—	—	—	—	—	—	—	—	—	—	—	—
50	—	—	—	—	—	—	—	—	—	—	—	—	—
Tuntematon – Okänd – Unknown	—	—	—	—	—	—	—	—	—	—	—	—	—
Yht. – S:ma – Total	5 065	476	71	23	5	6	1	—	1	—	—	5 648	2 896

Kuolleena syntyneet aviottomat lapset – Dödfödda utom äktenskap – *Illegitimate stillbirths*

-17	1	2	—	—	—	—	—	—	—	—	—	3	1
18-19	8	—	—	—	—	—	—	—	—	—	—	8	3
20-24	28	5	—	—	—	—	—	—	—	—	—	33	12
25-29	7	3	1	—	—	—	—	—	—	—	—	11	5
30-34	2	2	—	—	—	—	—	—	—	—	—	4	2
35-39	1	1	—	—	—	—	—	—	—	—	—	2	1
40-44	1	2	—	—	—	—	—	—	—	—	—	3	1
45-49	—	—	—	—	—	—	—	—	—	—	—	—	—
Tuntematon – Okänd – Unknown	—	—	—	—	—	—	—	—	—	—	—	—	—
Yht. – S:ma – Total	48	15	1	—	—	—	—	—	—	—	—	64	25

1974 32. Ikäryhmittäiset hedelmällisyysluvut¹⁾ lapsen järjestysluvun mukaan
 Åldersdifferentierade fruktsamhetstal¹⁾ efter barnets ordningsnummer
 Age specific fertility rates¹⁾ by birth order

Äidin ikä Moderns ålder Age of mother	Lapsen järjestysluku – Barnets ordningsnummer – Birth order										Yhteensä Summa Total
	1	2	3	4	5	6	7	8	9	10–	

Aviollinen ja avioton hedelmällisyys – Äktenskaplig och utomäktenskaplig fruktsamhet –
 Legitimate and illegitimate fertility

15–19	25.3	1.8	0.1	0.0	–	–	–	–	–	–	27.2
20–24	71.1	28.9	3.4	0.5	0.0	0.0	–	–	–	–	103.9
25–29	49.4	43.9	11.2	2.3	0.7	0.2	0.1	0.0	0.0	0.0	107.7
30–34	16.2	21.4	12.0	4.0	1.4	0.7	0.5	0.2	0.2	0.2	56.7
35–39	5.4	5.7	5.1	3.4	1.3	0.8	0.5	0.4	0.2	0.3	23.0
40–44	1.5	0.9	0.9	0.9	0.5	0.2	0.3	0.2	0.1	0.3	5.8
45–49	0.1	0.1	0.1	0.1	0.0	0.0	0.0	0.0	0.0	0.1	0.5
15–49	28.1	16.6	4.8	1.5	0.5	0.2	0.2	0.1	0.1	0.1	52.2

Aviollinen hedelmällisyys – Äktenskaplig fruktsamhet – Legitimate fertility

15–19	397.6	35.4	2.0	0.1	–	–	–	–	–	–	435.1
20–24	145.0	66.2	7.7	1.1	0.1	0.0	–	–	–	–	220.2
25–29	62.1	59.6	15.2	3.1	0.9	0.3	0.1	0.0	0.0	0.0	141.4
30–34	17.7	26.1	14.8	4.9	1.7	0.9	0.6	0.2	0.2	0.2	67.3
35–39	5.6	6.7	6.3	4.1	1.6	0.9	0.6	0.4	0.2	0.4	26.9
40–44	1.5	1.1	1.1	1.1	0.6	0.3	0.4	0.2	0.2	0.3	6.9
45–49	0.1	0.1	0.1	0.1	0.0	0.0	0.0	0.0	0.0	0.1	0.6
15–49	40.3	27.3	8.0	2.5	0.9	0.4	0.3	0.2	0.1	0.2	80.1

1) Elävänä syntyneet 1 000 naista kohti vastaavassa ikäryhmässä – Levande födda barn på 1 000 kvinnor i motsvarande åldersgrupp –
 Live births per 1, 000 women in respective age group

33. Ikäryhmittäiset hedelmällisyysluvut sekä brutto- ja nettouusiutumisluvut lääneittäin
 Åldersdifferentierade fruktsamhetstal samt brutto- och nettoreproduktionstal länsvis
 Age specific fertility rates and reproduction rates by province

Läni Län Province	Äidin ikä – Moderns ålder – Age of mother							Lasten määrä 1)2) Antal barn 1)2) Number of children 1)2)	Bruttouusi- utumisluku Bruttorepro- duktionstal Gross repro- duction rate	Nettouusi- utumisluku 2) Nettorepro- duktionstal 2) Net repro- duction rate 2)
	15-19	20-24	25-29	30-34	35-39	40-44	45-49			
Koko maa – Hela riket – Whole country	27.2	103.9	107.7	56.7	23.0	5.8	0.5	1 610	0.796	0.776
Kaupungit ja kauppalaat – Städer och köpingar – Urban communes	29.2	101.7	104.2	53.2	19.3	4.3	0.4	1 549	0.772	0.754
Maalaiskunnat – Landskommuner – Rural communes	24.8	108.1	115.4	63.1	29.1	8.0	0.7	1 730	0.843	0.821
Uudenmaan – Nylands	26.2	91.9	101.7	55.9	17.7	3.7	0.2	1 475	0.738	0.720
Turun-Porin – Åbo-Björneborgs	29.4	107.2	104.7	49.9	19.4	4.5	0.7	1 567	0.788	0.768
Ahvenanmaa – Åland	28.9	108.9	116.8	51.2	23.7	7.6	–	1 668	0.798	0.783
Hämeen – Tavastehus	28.3	103.8	100.6	49.6	21.2	4.5	0.3	1 530	0.758	0.740
Kymen – Kymmene	26.2	102.2	106.0	51.6	17.9	4.4	0.3	1 531	0.762	0.743
Mikkelin – S:t Michels	20.7	96.8	111.9	58.2	21.8	8.6	0.3	1 579	0.771	0.752
Pohjois-Karjalan – Norra Karelen	25.9	101.3	109.6	68.9	27.9	7.5	0.4	1 691	0.833	0.809
Kuopion – Kuopio	22.4	100.8	110.9	59.7	24.2	5.3	0.4	1 604	0.778	0.758
Keski-Suomen – Mellersta Finland	23.5	101.4	110.2	61.0	25.8	6.2	0.6	1 628	0.789	0.767
Vaasan – Vasa	30.0	114.5	125.5	64.6	29.8	8.2	0.8	1 851	0.897	0.876
Oulun – Uleåborgs	30.0	127.2	126.5	69.4	39.7	11.5	0.9	2 007	0.979	0.953
Lapin – Lapplands	29.6	115.2	108.7	60.4	30.1	7.9	1.6	1 749	0.854	0.827

1) Lasten laskettu määrä, jonka 1 000 naista synnyttää koko hedelmälliskautenaan nykyisen hedelmällisyyden vallitessa ja kuolleisuuden huomioon ottaen – Beräknat antal barn, som 1 000 kvinnor föder under hela sin fruktsamhetsperiod då nuvarande fruktsamhet råder och med beaktade av dödligheten – Estimated number of children to be born by 1, 000 women during their period of fertility, mortality being taken into account

2) Lasten määriä ja nettouusiutumislukuja laskettaessa käytetty vuosien 1966–70 eloonjäämislukuja – Vid beräkandet av antalet barn och nettoreproduktionstalen har dödlighetstalen för åren 1966–70 använts – When estimating the number of children and the net reproduction rates, the mortality rates for the years 1966–70 have been used.

34. Elävänä syntyneet avioplapset isän ammattiryhmän mukaan sekä aviottomat elävänä syntyneet lapset äidin ammattiryhmän ja 1974

siviilisäädyn mukaan

I äktenskap levande födda barn efter faderns yrkesgrupp samt utom äktenskap levande födda barn efter moderns yrkesgrupp och civilstånd

Legitimate live births by occupation of father, and illegitimate live births by occupation and marital status of mother

Ammattiryhmä Yrkesgrupp Occupation	Avioplappet I äktenskap Legitimate	Aviottomat lapset Utom äktenskap Illegitimate		Kaikki lapset Alla barn All children		
		Äidin siviilisäätö Moderns civilstånd Marital status of mother		Koko maa Hela riket Whole country	Kaupungit ja kauppalat Städer och köpingar Urban communes	Maalaiskunnat Landskommuner Rural communes
		Kaikki äidit Alla mödrar All mothers	Naimattomat äidit Ogifta mödrar Single mothers			
Teknill., luonnontiet., yhteisk. tiet., humanist. ja taiteell. työ - Tekniskt, naturvet., samhällsvet., humanistiskt och konstnärligt arbete - <i>Technical, physical and social science, humanistic and artistic work</i>	11 958	372	282	12 330	9 057	3 273
Hallinnoll., tilinpidoll. ja konttori- teknill. työ - Administrativt, kameralt och kontorstekn. arbete - <i>Administrative, managerial and clerical work</i>	3 517	679	528	4 196	3 316	880
Kaupallinen työ - Kommersiellt arbete - <i>Sales work</i>	3 310	463	364	3 773	2 553	1 220
Maa- ja metsätaloustyö, kalastusala - Jordbruks-, skogs- och fiskeriarbete - <i>Agriculture, forestry, fishing</i>	5 818	118	99	5 936	838	5 098
Kaivos- ja louhintatyö - Gruv- och stenbrytningsarbete - <i>Mining and quarrying</i>	101	-	-	101	38	63
Kuljetus- ja liikennetyö - Transport- och kommunikationsarbete - <i>Transport and communication</i>	5 173	118	96	5 291	3 317	1 974
Teollinen työ, koneenhoito ym. - Tillverkningsarbete, maskinskötsel m.m. - <i>Manufacturing work, etc.</i>	19 964	1 068	823	21 032	13 698	7 334
Palvelutyö - Servicearbete - <i>Services</i>	1 783	1 176	911	2 959	1 979	980
Sotilastyö - Militärt arbete - <i>Military work</i>	538	-	-	538	344	194
Ilman ammattia ja ammatti- tuntematon - Utan yrke och okänt yrke - <i>Without occupation and occupation unknown</i>	4 662	1 654	1 109	6 316	4 361	1 955
Yhteensä - Summa - Total	56 824	5 648	4 212	62 472	39 501	22 971

35. Kuolleet kuukausittain ja lääneittäin

Döda efter månad och län

Deaths by month and province

Läni Län Province	Kuukausi - Månad - Month												Yhteensä Summa Total
	Tammikuu Januari January	Helmikuu Februari February	Maaliskuu Mars Mars	Huhtikuu April April	Toukokuu Maj May	Kesäkuu Juni June	Heinäkuu Juli July	Elokuu Augusti August	Syyskuu September September	Lokakuu Oktober October	Marraskuu November November	Joulukuu December December	
Koko maa - Hela riket - <i>Whole country</i>	4 009	3 543	4 089	3 822	3 811	3 757	3 517	3 520	3 383	3 618	3 705	3 902	44 676
Miehet - Män - <i>Males</i>	2 131	1 921	2 146	2 078	2 076	2 045	1 955	1 965	1 838	2 037	1 966	2 137	24 295
Naiset - Kvinnor - <i>Females</i>	1 878	1 622	1 943	1 744	1 735	1 712	1 562	1 555	1 545	1 581	1 739	1 765	20 381
Kaupungit ja kauppalat - Städ- er och köpingar - Urban communes	2 058	1 822	2 171	1 999	1 956	1 991	1 822	1 875	1 801	1 846	1 925	2 070	23 336
Maalaiskunnat - Landskom- muner - Rural communes	1 951	1 721	1 918	1 823	1 855	1 766	1 695	1 645	1 582	1 772	1 780	1 832	21 340
Uudenmaan - Nylands	821	740	880	793	811	813	732	789	704	735	759	837	9 414
Turun-Porin - Åbo-Borgs	637	562	599	597	535	527	501	559	534	546	574	630	6 801
Ahvenanmaa - Åland	27	12	21	25	20	17	23	26	24	20	23	17	255
Hämeen - Tavastehus	564	506	552	519	479	537	517	489	481	517	510	537	6 208
Kymen - Kymmene	324	293	367	319	354	313	295	258	299	293	294	296	3 705
Mikkelin - St: Michels	235	202	230	203	209	219	197	201	172	200	199	215	2 482
Pohjois-Karjalan - Norra- Karelen	169	135	176	167	169	144	153	129	144	138	161	160	1 845
Kuopion - Kuopio	217	210	272	230	228	198	198	174	201	208	213	234	2 583
Keski-Suomen - Mellersta Fin- lands	182	204	220	186	208	202	203	174	168	187	200	188	2 322
Vaasan - Vasa	386	322	348	362	354	357	298	330	317	313	356	339	4 082
Oulun - Uleåborgs	314	255	282	288	306	288	262	266	230	321	278	323	3 413
Lapin - Lapplands	133	102	142	133	138	142	138	125	109	140	138	126	1 566

1974 36. KUOLLEET SYNTYMÄVUODEN, IÄN, SIVILISÄÄDYN JA SUKUPUOLEN MUKAAN
DÖDA EFTER FÖDELSEÅR, ÅLDER, CIVILSTÅND OCH KÖN
DEATHS BY YEAR OF BIRTH, AGE, MARITAL STATUS AND SEX

SYNTYMÄ- VUOSI FÖDELSEÅR YEAR OF BIRTH	IKÄ ÅLDER AGE	YHTEENSÄ SUMMA TOTAL			NAIMATTOMAT OGIFTA SINGLE		NAIMISSA OLE- VAT-GIFTA MARRIED		LESKET-ÄNKLIN- GAR O. ÄNKOR WIDOWED		EROTETUT FRÄNSKILDA DIVORCED	
			M	N	M	N	M	N	M	N	M	N
1974	0	645	367	278	367	278						
1973	0	44	26	18	26	18						
	1	17	7	10	7	10						
1972	1	24	13	11	13	11						
	2	24	13	11	13	11						
1971	2	17	9	8	9	8						
	3	15	11	4	11	4						
1970	3	17	10	7	10	7						
	4	20	13	7	13	7						
1969	4	16	7	9	7	9						
	5	17	10	7	10	7						
1968	5	18	10	8	10	8						
	6	11	8	3	8	3						
1967	6	10	4	6	4	6						
	7	21	12	9	12	9						
1966	7	14	8	6	8	6						
	8	14	9	5	9	5						
1965	8	13	5	8	5	8						
	9	12	9	3	9	3						
1964	9	15	11	4	11	4						
	10	11	6	5	6	5						
1963	10	12	10	2	10	2						
	11	9	7	2	7	2						
1962	11	9	7	2	7	2						
	12	21	15	6	15	6						
1961	12	12	10	2	10	2						
	13	16	11	5	11	5						
1960	13	10	4	6	4	6						
	14	22	15	7	15	7						
1959	14	10	5	5	5	5						
	15	25	14	11	14	11						
1958	15	20	13	7	13	7						
	16	28	19	9	19	9						
1957	16	28	21	7	21	7						
	17	48	32	16	32	16						
1956	17	33	23	10	23	10						
	18	38	25	13	25	13						
1955	18	45	36	9	36	9						
	19	48	38	10	38	10						
1954	19	45	35	10	35	9						
	20	46	33	13	32	13	1	1				
1953	20	35	30	5	30	5						
	21	54	44	10	43	9	1	1				
1952	21	40	29	11	27	9	2	2				
	22	43	36	7	32	4	3	3			1	
1951	22	46	38	8	33	5	4	2			1	
	23	48	39	9	29	8	9	1			1	1
1950	23	37	28	9	26	6	2	3				
	24	52	38	14	26	4	12	10				
1949	24	35	30	5	24	3	4	2			2	
	25	52	38	14	26	7	10	7			2	
1948	25	53	38	15	25	7	13	8				
	26	53	33	20	17	11	15	9			1	
1947	26	49	40	9	28	6	11	3			1	
	27	57	42	15	21	5	18	7			3	3
1946	27	47	38	9	20	3	17	6			1	
	28	65	52	13	24	6	23	7	1		4	
1945	28	52	38	14	22	4	13	10			3	
	29	51	42	9	25	2	15	8			2	1
1944	29	38	29	9	13	4	14	4			2	1
	30	55	35	20	14	10	18	7			3	3

SYNTYMÄ- VUOSI FÖDELSEÅR YEAR OF BIRTH	IKÄ ÅLDER AGE	YHTEENSÄ SUMMA TOTAL				NAIMATTOMAT OGIFTA SINGLE		NAIMISSA OLE- VAT-GIFTA MARRIED		LESKET-ÄNKLI- GAR O. ÄNKOR WIDOWED		EROTETUT FRÄNSKILDA DIVORCED	
			MS	M	N	M	N	M	N	M	N	M	N
1943	30	39	28	11	14	4	11	7				3	
	31	35	26	9	12	3	11	4				3	2
1942	31	35	29	6	12	2	13	4				4	
	32	44	36	8	12	2	18	4		1		6	1
1941	32	46	33	13	14	3	17	9		1		2	
	33	58	45	13	14	3	26	9				5	1
1940	33	43	35	8	12	3	18	5				5	
	34	59	40	19	17	3	21	13				2	3
1939	34	54	35	19	12	5	18	10				5	4
	35	51	35	16	10	4	19	11	1			5	1
1938	35	64	44	20	16	7	25	11		1		3	1
	36	53	38	15	19	1	14	12				5	2
1937	36	58	45	13	18	2	25	9	1			1	2
	37	66	54	12	19	2	26	7		1		9	2
1936	37	47	42	5	13	1	24	4				5	
	38	57	45	12	19	2	22	9				4	1
1935	38	58	44	14	15	2	23	7		1		6	4
	39	83	60	23	15	1	33	21				12	1
1934	39	58	48	10	15		25	7		1		8	2
	40	69	55	14	14	3	30	10	1			10	1
1933	40	67	54	13	12	2	36	10		1		6	
	41	82	54	28	18	8	29	17	1	1		6	2
1932	41	89	63	26	17	5	42	17				4	4
	42	110	80	30	28	4	42	18				10	8
1931	42	98	72	26	28	8	36	13	1	1		7	4
	43	120	87	33	24	6	50	25	1	1		12	1
1930	43	102	79	23	29	7	41	16				9	
	44	135	99	36	33	7	58	24	1			7	5
1929	44	133	99	34	22	7	68	22	1	2		8	3
	45	142	109	33	26	5	69	26	2			12	2
1928	45	152	119	33	29	10	73	20	2	2		15	1
	46	170	128	42	33	8	80	30	2	4		13	
1927	46	168	135	33	31	7	87	22	3			14	4
	47	142	99	43	21	8	64	25	2	4		12	6
1926	47	151	115	36	25	7	81	24	1	2		8	3
	48	179	126	53	26	7	85	31	2	8		13	7
1925	48	172	126	46	24	8	85	27	3	7		14	4
	49	185	134	51	22	8	97	34	3	5		12	4
1924	49	188	143	45	23	8	103	26	4	8		13	3
	50	183	143	40	30	4	96	26	4	6		13	4
1923	50	192	140	52	24	3	95	34	4	12		17	3
	51	200	145	55	20	12	109	30	5	8		11	5
1922	51	206	145	61	18	10	105	39	5	6		17	6
	52	207	145	62	28	12	101	37	3	8		13	5
1921	52	221	150	71	24	6	106	48	6	11		14	6
	53	240	163	77	32	10	114	50	8	10		9	7
1920	53	216	165	51	17	8	131	31	5	8		12	4
	54	297	217	80	38	10	155	45	12	15		12	10
1919	54	204	139	65	18	10	102	40	8	10		11	5
	55	176	124	52	22	14	87	31	5	7		10	
1918	55	261	187	74	21	13	149	38	5	14		12	9
	56	252	181	71	23	10	141	36	7	16		10	9
1917	56	275	183	92	20	20	144	51	9	16		10	5
	57	272	188	84	24	13	143	43	7	16		14	12
1916	57	289	185	104	19	16	143	55	10	25		13	8
	58	312	218	94	32	11	163	53	9	22		14	8
1915	58	322	223	99	23	20	173	59	13	13		14	7
	59	338	249	89	19	14	197	51	14	19		19	5
1914	59	368	247	121	29	17	187	53	8	44		23	7
	60	393	257	136	35	20	194	67	14	37		14	12
1913	60	357	236	121	33	23	176	57	17	33		10	8
	61	440	301	139	38	34	215	68	22	25		26	12
1912	61	398	258	140	36	18	186	75	26	40		10	7
	62	466	316	150	35	22	245	69	17	53		19	6

1974 36. (JATK. - FORTS. - CONT.)

SYNTYMÄ- VUOSI FÖDELSEÅR YEAR OF BIRTH	IKÄ ÅLDER AGE	YHTEENSÄ SUMMA TOTAL			NAIMATTOMAT OGIFTA SINGLE		NAIMISSA OLE- VAT-GIFTA MARRIED		LESKET-ÄNKLI- GAR O. ÄNKOR WIDOWED		EROTETUT FRÄNSKILDA DIVORCED	
		MS	M	N	M	N	M	N	M	N	M	N
1911	62	430	296	134	34	22	208	63	24	37	30	12
	63	513	351	162	29	29	273	67	27	59	22	7
1910	63	521	321	200	34	29	241	91	27	67	19	13
	64	508	313	195	34	41	239	87	25	52	15	15
1909	64	511	313	198	43	26	224	96	25	64	21	12
	65	564	371	193	62	24	262	84	23	71	24	14
1908	65	524	340	184	43	35	241	75	42	63	14	11
	66	562	361	201	44	36	248	85	46	67	23	13
1907	66	621	379	242	40	41	280	79	35	102	24	20
	67	605	379	226	45	38	284	82	37	91	13	15
1906	67	606	342	264	44	53	239	84	46	114	13	13
	68	609	376	233	44	28	277	84	38	101	17	20
1905	68	612	374	238	47	54	260	76	54	98	13	10
	69	621	372	249	44	34	270	93	31	109	27	13
1904	69	661	366	295	41	49	258	103	52	132	15	11
	70	637	370	267	32	42	256	91	71	122	11	12
1903	70	609	357	252	47	48	245	77	53	114	12	13
	71	645	356	289	39	52	249	88	56	138	12	11
1902	71	668	376	292	39	39	254	88	71	151	12	14
	72	671	378	293	34	46	245	79	81	156	18	12
1901	72	691	360	331	43	59	230	92	78	167	9	13
	73	720	353	367	30	77	219	91	88	182	16	17
1900	73	674	352	322	34	63	233	71	77	175	8	13
	74	679	356	323	51	56	218	72	78	180	9	15
1899	74	658	337	321	37	57	207	65	83	190	10	9
	75	675	298	377	35	64	172	79	80	222	11	12
1898	75	689	316	373	36	74	191	73	78	213	11	13
	76	696	313	383	38	72	177	81	88	215	10	15
1897	76	705	313	392	31	70	192	75	85	235	5	12
	77	707	293	414	26	73	172	70	87	255	8	16
1896	77	663	270	393	25	74	143	70	94	241	8	8
	78	649	262	387	23	77	151	58	83	241	5	11
1895	78	697	309	388	31	70	151	49	117	254	10	15
	79	649	250	399	24	80	127	46	95	262	4	11
1894	79	612	246	366	30	66	125	44	85	242	6	14
	80	636	243	393	19	77	133	42	85	262	6	12
1893	80	555	219	336	18	60	105	45	88	220	8	11
	81	528	206	322	20	67	108	37	72	211	6	7
1892	81	569	214	355	31	96	96	26	81	224	6	9
	82	544	193	351	16	69	84	29	88	246	5	7
1891	82	590	192	398	22	78	78	43	87	263	5	14
	83	536	209	327	19	73	94	25	93	220	3	9
1890	83	488	175	313	14	53	75	28	83	226	3	6
	84	450	158	292	12	44	60	23	85	217	1	8
1889	84	443	156	287	11	52	62	16	83	211		8
	85	358	119	239	14	51	48	14	56	169	1	5
1888	85	409	157	252	19	48	56	16	78	183	4	5
	86	363	92	271	3	41	33	19	55	205	1	6
1887	86	359	115	244	9	44	34	5	69	186	3	9
	87	301	98	203	8	32	35	9	51	159	4	3
1886	87	302	89	213	8	34	28	5	52	163	1	11
	88	298	92	206	7	38	29	4	55	162	1	2
1885	88	268	91	177	10	28	26	9	52	138	3	2
	89	201	59	142	2	30	18	6	39	103		3
1884	89	192	54	138	4	16	19	6	29	113	2	3
	90	168	55	113	5	20	17	1	33	89		3
1883	90	165	53	112	4	19	11	2	38	90		1
	91	127	31	96	6	16	4	2	20	73	1	5
1882	91	150	39	111	6	17	7	2	23	90	3	2
	92	97	23	74		10	6	1	16	63	1	
1881	92	82	25	57	1	14	4	3	19	38	1	2
	93	58	16	42	2	4	4	2	10	36		
1880	93	73	16	57	1	11	2	1	13	45		
	94	42	11	31	1	3	2	2	8	25		1

SYNTYMÄ- VUOSI FÖDELSEÅR YEAR OF BIRTH	IKÄ ÅLDER AGE	YHTEENSÄ SUMMA TOTAL			NAIMATTOMAT OGIFTA SINGLE		NAIMISSA OLE- VAT-GIFTA MARRIED		LESKET-ÄNKLI- GAR O. ÄNKOR WIDOWED		EROTETUT FRÄNSKILDA DIVORCED	
		MS	M	N	M	N	M	N	M	N	M	N
1879	94	52	12	40		7	2	1	10	32		
	95	32	10	22	1	4	2		7	17		1
1878	95	20	3	17		1			3	16		
	96	22	2	20		3			2	16		1
1877	96	29	9	20	3	6	1		5	14		
	97	19	6	13		3			6	10		
1876	97	20	5	15	1	1			4	12		2
	98	2		2						2		
1875	98	11	3	8		1			3	6		1
	99	2	1	1					1	1		
1874	99	1		1						1		
	100	7	1	6		1			1	5		
1873	100	5		5		2				3		
	101	2	2		1				1			
1872	101	3		3		1				2		
	102	1		1						1		
1870	103	3	1	2					1	2		
	104	1		1						1		
1869	105	1		1		1						
YHT.- SUMMA - TOTAL		44676	24295	20381	4477	4201	14551	5019	4041	10279	1226	882

37. KUOLLEET IÄN, SIVILISÄÄDYN JA SUKUPUOLEN MUKAAN
DÖDA EFTER ÅLDER, CIVILSTÄND OCH KÖN
DEATH BY AGE, MARITAL STATUS AND SEX

IKÄ ÅLDER AGE	YHTEENSÄ SUMMA TOTAL			NAIMATTOMAT OGIFTA SINGLE		NAIMISSA O- LEVAT-GIFTA MARRIED		LESKET-ÄNK- LINGAR O. ÄNKOR WIDOWED		EROTETUT FRÄNSKILDA DIVORCED	
	MS	M	N	M	N	M	N	M	N	M	N
KOKO MAA - HELA RIKET WHOLE COUNTRY											
- 14	1116	652	464	652	464	-	-	-	-	-	-
15 - 19	358	256	102	256	101	-	1	-	-	-	-
20 - 24	436	345	91	302	66	38	24	-	-	5	1
25 - 29	517	390	127	221	53	149	69	1	-	19	5
30 - 34	468	342	126	133	38	171	72	-	2	38	14
35 - 39	595	455	140	159	22	236	98	2	4	58	16
40 - 44	1005	742	263	225	57	432	172	6	6	79	28
45 - 49	1649	1234	415	260	76	824	265	24	40	126	34
50 - 54	2166	1552	614	249	85	1114	380	60	94	129	55
55 - 59	2865	1985	880	232	148	1527	470	87	192	139	70
60 - 64	4537	2962	1575	351	264	2201	740	224	467	186	104
65 - 69	5985	3660	2325	454	392	2619	845	404	948	183	140
70 - 74	6652	3595	3057	386	539	2356	814	736	1575	117	129
75 - 79	6742	2870	3872	299	720	1601	645	892	2380	78	127
80 -	9585	3255	6330	298	1176	1283	424	1605	4571	69	159
YHTEENSÄ-SUMMA-Total	44676	24295	20381	4477	4201	14551	5019	4041	10279	1226	882
KAUPUNGIT JA KAUPPALAT-ST.O. KÖPINGAR - URBAN COMMUNES											
- 14	651	385	266	385	266	-	-	-	-	-	-
15 - 19	197	149	48	149	48	-	-	-	-	-	-
20 - 24	234	180	54	150	39	28	14	-	-	2	1
25 - 29	311	223	88	107	35	99	49	1	-	16	4
30 - 34	287	208	79	64	22	115	47	-	2	29	8
35 - 39	329	251	78	68	9	138	58	1	1	44	10
40 - 44	615	439	176	112	37	265	112	2	3	60	24
45 - 49	920	660	260	119	46	430	165	17	25	94	24
50 - 54	1191	833	358	105	43	594	215	36	59	98	41
55 - 59	1585	1077	508	91	88	829	251	50	116	107	53
60 - 64	2496	1557	939	150	156	1128	420	137	278	142	85
65 - 69	3179	1868	1311	179	244	1350	427	212	530	127	110
70 - 74	3392	1764	1628	155	308	1188	395	343	831	78	94
75 - 79	3331	1337	1994	118	417	776	286	391	1208	52	83
80 -	4618	1351	3267	107	706	567	181	635	2262	42	118
YHTEENSÄ-SUMMA-Total	23336	12282	11054	2059	2464	7507	2620	1825	5315	891	655

1974 38. Kuolleet sukupuolen, iän ja siviilisäädyn mukaan lääneittäin
Döda efter kön, ålder och civilstånd länsvis
Deaths by sex, age, marital status and province

Läni Län Province	Ikä - Ålder - Age																				
	vrk - dygn - days			28 vrk - 11 kk1)									vuosia - år - years								
	0	1-6	7-27	0	1-4	5-9	10-14	15-19	20-24	25-29	30-34	35-39									

Miehet - Män - Males

Koko maa - Hela riket - Whole

country	109	149	45	90	393	83	86	90	256	345	390	342	455
Uudenmaan - Nylands	25	34	10	18	87	18	17	12	52	71	102	80	99
Turun-Porin - Åbo-Björneborgs	12	16	11	11	50	11	10	12	37	48	49	44	72
Ahvenanmaa - Åland	1	-	-	-	1	-	-	-	1	-	1	4	2
Hämeen - Tavastehus	22	20	3	8	53	10	11	9	35	36	56	43	45
Kymen - Kymmene	12	12	3	6	33	8	6	8	23	28	38	30	40
Mikkelin - S:t Michels	4	5	3	5	17	2	5	3	15	19	12	14	25
Pohjois-Karjalan - Norra Karelen	3	10	1	5	19	2	4	10	7	17	22	15	20
Kuopion - Kuopio	1	8	-	6	15	6	6	5	13	22	22	15	39
Keski-Suomen - Mellersta Finland	4	7	-	6	17	4	8	5	14	18	9	17	26
Vaasan - Vasa	12	16	6	13	47	9	7	7	25	22	22	26	31
Oulun - Uleåborgs	10	18	5	8	41	10	9	7	18	37	37	34	40
Lapin - Lapplands	3	3	3	4	13	3	3	12	16	27	20	20	16

Kaupungit ja kauppalat - Städer och

köpingar - Urban communes	71	96	27	44	238	52	44	51	149	180	223	208	251
Uudenmaan - Nylands	22	29	10	11	72	18	13	11	39	57	77	65	83
Turun-Porin - Åbo-Björneborgs	9	10	5	9	33	5	9	9	28	27	34	24	42
Ahvenanmaa - Åland	1	-	-	-	1	-	-	-	1	-	1	2	-
Hämeen - Tavastehus	11	10	1	4	26	8	8	6	20	17	31	25	29
Kymen - Kymmene	9	11	3	3	26	4	-	5	15	18	24	23	23
Mikkelin - S:t Michels	2	3	2	3	10	-	1	2	5	5	6	8	6
Pohjois-Karjalan - Norra Karelen	3	4	1	4	12	2	2	6	4	7	5	9	9
Kuopion - Kuopio	1	2	-	3	6	4	3	3	6	10	9	6	19
Keski-Suomen - Mellersta Finland	2	5	-	1	8	2	3	3	7	9	3	6	6
Vaasan - Vasa	6	10	3	3	22	4	1	2	10	9	8	14	12
Oulun - Uleåborgs	4	10	1	1	16	5	2	3	6	10	16	15	15
Lapin - Lapplands	1	2	1	2	6	-	2	1	8	11	9	11	7

Naiset - Kvinnor - Females

Koko maa - Hela riket - Whole

country	88	111	36	61	296	67	59	42	102	91	127	126	140
Uudenmaan - Nylands	29	21	8	11	69	13	9	7	15	24	33	34	24
Turun-Porin - Åbo-Björneborgs	11	17	6	5	39	11	13	6	15	18	16	9	22
Ahvenanmaa - Åland	-	-	-	-	2	-	-	-	-	-	1	-	-
Hämeen - Tavastehus	9	20	4	17	50	4	5	6	9	13	18	15	28
Kymen - Kymmene	6	8	3	3	20	6	4	1	13	7	7	12	9
Mikkelin - S:t Michels	2	3	-	4	9	2	-	4	7	2	5	6	3
Pohjois-Karjalan - Norra Karelen	4	6	2	2	14	1	4	4	-	5	2	2	2
Kuopion - Kuopio	4	3	3	6	16	7	3	1	10	7	9	10	10
Keski-Suomen - Mellersta Finland	9	6	-	2	17	4	3	3	5	4	6	8	7
Vaasan - Vasa	6	11	6	5	28	6	2	4	7	8	9	14	16
Oulun - Uleåborgs	4	10	1	5	20	8	9	4	11	3	11	10	9
Lapin - Lapplands	4	6	3	1	14	3	7	2	6	5	7	6	10

Kaupungit ja kauppalat - Städer och

köpingar - Urban communes	55	71	21	37	184	37	25	20	48	54	88	79	78
Uudenmaan - Nylands	24	15	5	10	54	10	9	5	13	20	31	29	18
Turun-Porin - Åbo-Björneborgs	7	16	4	3	30	7	6	3	7	10	11	7	10
Ahvenanmaa - Åland	-	-	-	-	1	-	-	-	-	-	1	-	-
Hämeen - Tavastehus	6	13	3	9	31	1	1	4	3	7	14	10	21
Kymen - Kymmene	4	7	2	3	16	4	1	1	6	5	5	8	7
Mikkelin - S:t Michels	1	2	-	4	7	2	-	3	4	-	1	-	-
Pohjois-Karjalan - Norra Karelen	2	3	2	1	8	-	1	-	-	-	1	2	-
Kuopion - Kuopio	3	-	-	5	8	3	2	-	4	2	4	6	6
Keski-Suomen - Mellersta Finland	3	1	-	4	1	-	1	3	3	4	3	2	2
Vaasan - Vasa	-	4	4	1	9	2	1	2	3	4	4	8	8
Oulun - Uleåborgs	2	6	1	1	10	5	1	1	3	1	9	4	3
Lapin - Lapplands	3	4	-	-	7	1	3	-	2	2	3	2	3

1) 28 dygn, days - 11 mån., months

													Siviilisäätö - Civilstånd - Marital status				Yhteensä Summa Total		
													Naimattomat Ogifta Single	Naimissa olevat Gifta Married	Lesket Anklingar o. änkor Widowed	Erotetut Frånskilda Divorced			
40-44	45-49	50-54	55-59	60-64	65-69	70-74	75-79	80-84	85-	40-44	45-49	50-54	55-59	60-64	65-69	70-74		75-79	80-84

742	1 234	1 552	1 985	2 962	3 660	3 595	2 870	1 965	1 290	4 477	14 551	4 041	1 226	24 295
176	271	294	429	581	731	685	501	392	220	818	2 841	718	441	4 818
74	135	226	233	417	586	583	492	331	211	622	2 163	678	158	3 621
5	7	5	13	18	22	17	20	11	16	28	81	28	6	143
109	165	196	261	392	528	485	380	257	196	527	1 991	576	173	3 267
53	115	116	150	255	323	299	254	141	88	361	1 244	308	95	2 008
36	66	93	106	157	202	222	164	126	69	275	809	237	32	1 353
32	45	82	96	150	176	157	127	69	57	227	692	148	40	1 107
44	75	110	117	187	189	196	163	142	86	265	878	252	57	1 452
34	66	88	119	181	189	219	167	82	74	254	814	217	52	1 337
51	94	125	180	256	315	341	294	186	134	401	1 306	405	60	2 172
78	127	140	192	252	277	265	214	151	107	446	1 184	340	66	2 036
50	68	77	89	116	122	126	94	77	32	253	548	134	46	981

439	660	833	1 077	1 557	1 868	1 764	1 337	847	504	2 059	7 507	1 825	891	12 282
157	226	247	355	474	582	529	373	282	154	640	2 259	522	393	3 814
46	80	129	129	226	305	305	253	149	88	336	1 139	333	113	1 921
3	4	3	4	6	3	6	7	2	3	10	27	5	4	46
65	103	105	177	247	298	257	186	103	82	243	1 159	260	131	1 793
29	62	63	87	145	182	147	131	56	32	176	685	150	61	1 072
11	25	22	32	43	58	56	38	31	13	61	242	56	13	372
17	18	38	41	63	76	68	64	23	18	106	295	60	21	482
23	29	53	49	79	71	83	60	58	37	99	371	112	26	608
13	24	30	33	43	55	67	42	16	11	62	242	52	25	381
16	24	51	69	95	100	115	86	57	35	119	455	125	31	730
37	35	55	65	79	77	74	54	39	22	115	378	91	41	625
22	30	37	36	57	61	57	43	31	9	92	255	59	32	438

1) 28 dygn, days - 11 mån., months

42. KUOLLEISUUSLUVUT¹⁾TÄN JA SUKUPUOLEN MUKAAN LÄÄNEITTÄIN
DÖDSTAL¹⁾ EFTER ÅLDER OCH KÖN LÄNSVIS
MORTALITY¹⁾ RATES BY AGE, SEX AN PROVINCE

1974

LÄÄNI JA SUKUP. LAN OCH KÖN PROVINCE AND SEX	IKÄ - ÅLDER - AGE																		
	0-4	5-9	10-14	15-19	20-24	25-29	30-34	35-39	40-44	45-49	50-54	55-59	60-64	65-69	70-74	75-79	80-84	85-	YHT. SUMMA TOTAL
KOKO MAA																			
HELA RIKET M	3.1	0.5	0.5	1.2	1.6	1.7	2.2	3.1	5.3	8.8	13.1	20.2	29.5	45.7	68.8	99.5	157.9	249.9	10.7
WHOLE COUNTRY N	2.5	0.3	0.2	0.5	0.4	0.6	0.8	1.0	1.9	2.8	4.3	6.9	11.7	19.7	34.9	68.0	120.8	216.8	8.4
KAUP. JA KAUPPALAT																			
STÄDER OCH KÖP. M	3.1	0.4	0.5	1.4	1.4	1.5	2.1	2.9	5.5	8.6	13.2	20.6	29.9	46.4	70.2	102.5	157.8	239.9	9.6
URBAN COMMUNES N	2.4	0.2	0.2	0.4	0.4	0.6	0.8	0.9	2.1	3.1	4.4	7.0	12.4	19.7	33.5	64.6	117.2	202.6	7.7
MAALATSKUNNAT																			
LANDSKOMMUNER M	3.1	0.5	0.4	1.1	1.8	2.1	2.3	3.4	4.9	9.0	12.9	19.6	29.0	44.9	67.6	97.1	157.9	256.8	12.2
RURAL COMMUNES N	2.5	0.5	0.2	0.6	0.5	0.6	0.9	1.1	1.5	2.5	4.1	6.6	10.8	19.7	36.7	71.9	124.9	233.5	9.5
UUDENMAAN																			
M M	2.9	0.4	0.3	1.3	1.5	1.7	1.9	2.8	5.5	9.1	12.0	21.1	28.4	45.2	67.6	94.8	166.9	235.8	9.6
N N	2.4	0.2	0.2	0.4	0.5	0.5	0.8	0.7	2.3	2.6	4.2	7.0	13.1	20.0	32.8	61.5	105.2	198.9	8.0
TURUN-PORIN																			
M M	2.8	0.4	0.4	1.3	1.5	1.5	2.0	3.4	3.6	6.5	12.5	15.5	26.2	43.5	65.9	99.1	159.3	247.7	10.9
N N	2.4	0.5	0.2	0.6	0.6	0.5	0.4	1.1	1.8	2.6	4.4	7.1	10.1	17.4	31.7	63.6	110.7	217.1	8.9
AHVENANMAA																			
M M	1.2	0.0	0.0	1.3	0.0	0.9	4.7	3.2	8.0	11.2	8.0	20.7	29.6	51.8	54.7	83.3	111.1	410.3	13.0
N N	2.9	-	0.0	0.0	0.0	1.1	0.0	0.0	1.9	1.7	1.5	10.9	4.3	13.1	38.7	47.6	96.9	208.3	10.1
HÄMEEN																			
M M	3.0	0.4	0.3	1.3	1.2	1.7	2.0	2.3	5.7	8.6	12.0	19.3	27.8	45.4	64.8	94.3	149.9	277.6	10.5
N N	2.7	0.2	0.2	0.3	-	0.6	0.7	1.4	1.8	3.1	4.5	5.4	12.2	18.5	35.3	64.9	122.5	228.0	8.6
KYMFEN																			
M M	3.9	0.5	0.6	1.5	1.7	2.3	2.6	3.6	4.9	10.5	12.7	19.9	32.2	49.3	68.6	108.9	150.8	232.2	11.9
N N	2.6	0.3	0.1	0.9	0.5	0.5	1.2	0.9	2.0	3.1	4.5	7.9	11.5	21.7	37.6	76.6	142.7	234.9	9.6
MIKKELIN																			
M M	3.1	0.6	0.3	1.4	1.9	1.4	2.2	3.8	5.4	9.7	16.2	22.4	31.6	47.2	77.6	104.7	163.6	237.9	13.0
N N	1.8	0.0	0.4	0.7	0.2	0.6	1.0	0.5	1.4	3.0	5.3	7.4	11.9	23.2	41.7	78.7	158.1	269.7	10.4
POHJOIS-KARJALAN																			
M M	4.0	0.6	1.2	0.7	1.9	3.0	3.0	3.8	5.9	8.0	17.2	23.7	34.3	53.7	72.4	110.5	149.7	290.8	12.5
N N	3.0	0.6	0.5	0.4	0.0	0.8	0.4	0.4	1.8	3.3	4.4	7.4	9.7	20.8	35.7	83.5	127.5	233.5	8.3
KUOPION																			
M M	2.7	0.6	0.4	1.0	1.8	2.1	2.0	5.2	5.7	9.4	16.8	21.8	33.8	43.6	70.0	96.7	190.6	263.0	11.8
N N	3.0	0.3	0.1	0.8	0.7	1.0	1.4	1.4	1.9	2.6	4.2	6.1	14.1	19.4	42.1	73.6	135.2	200.4	8.8
KESKI-SUOMEN																			
M M	2.7	0.8	0.5	1.2	1.6	0.8	2.3	3.5	4.6	8.9	13.7	22.3	33.1	43.1	77.0	105.3	133.8	275.1	11.3
N N	2.9	0.3	0.3	0.5	0.4	0.6	1.1	1.0	0.8	1.9	3.9	6.6	11.3	20.3	36.5	79.4	133.8	232.7	8.0
VAASAN																			
M M	3.8	0.4	0.4	1.3	1.1	1.2	2.1	2.5	4.2	7.3	10.6	17.8	26.0	41.9	66.7	101.7	152.7	235.5	10.5
N N	2.4	0.1	0.2	0.4	0.5	0.5	1.2	1.3	1.4	3.4	3.5	5.9	9.6	18.7	34.4	73.2	125.2	219.3	8.8
OULUN																			
M M	3.4	0.5	0.3	0.8	1.8	2.1	2.7	3.2	6.4	10.5	14.1	23.9	32.0	49.9	75.6	102.2	154.1	257.2	10.1
N N	2.0	0.5	0.2	0.5	0.2	0.7	0.9	0.8	1.9	3.2	4.9	8.5	12.1	21.9	33.9	67.1	126.9	219.8	6.9
LAPIN																			
M M	2.3	0.3	1.1	1.4	2.7	2.5	3.3	2.5	8.1	10.8	15.5	23.1	33.2	47.4	70.0	92.8	157.8	166.7	9.9
N N	2.6	0.8	0.2	0.6	0.6	1.0	1.1	1.7	2.4	2.8	2.5	8.1	13.0	21.1	36.3	62.1	119.9	164.7	6.0

1) Kuolleet keskiväkiluvun 1 000 henkeä kohti vastaavassa ikäryhmässä lääneittäin - Döda per 1 000 personer av medelfolkmängd i motsvarande åldersgrupp länsvis - Deaths per 1 000 persons of mean population according to age and province.

43. KUOLLEISUUSLUVUT IÄN, SIVILISÄÄDYN JA SUKUPUOLEN MUKAAN
DÖDSTAL EFTER ÅLDER, CIVILSTÄND OCH KÖN
MORTALITY RATES BY AGE, MARITAL STATUS AND SEX

IKÄ ÅLDER AGE	YHTEENSÄ SUMMA TOTAL			NAIMATTOMAT OGIFTA SINGLE		NAIMISSA O- LEVAT-GIFTA MARRIED		LESKET-ÄNK- LINGAR O.ÄNKOR WIDOWED		EROTETUT FRÄNSKILDA DIVORCED	
	MS	M	N	M	N	M	N	M	N	M	N
- 14	1.06	1.22	0.90	1.22	0.90	-	-	-	-	-	-
15 - 19	0.88	1.24	0.51	1.25	0.53	-	0.12	-	-	-	-
20 - 24	1.02	1.57	0.44	1.80	0.56	0.74	0.27	-	-	4.40	0.39
25 - 29	1.18	1.74	0.60	2.76	1.07	1.07	0.45	7.09	-	3.30	0.64
30 - 34	1.53	2.18	0.84	4.36	1.83	1.43	0.60	-	1.55	6.41	1.95
35 - 39	2.06	3.11	0.98	6.67	1.34	2.03	0.85	4.45	1.62	10.02	2.08
40 - 44	3.59	5.28	1.89	11.00	3.72	3.81	1.55	7.11	1.24	13.27	3.46
45 - 49	5.75	8.79	2.83	13.88	4.51	7.23	2.37	15.52	4.26	20.53	3.92
50 - 54	8.23	13.06	4.25	19.18	4.97	11.29	3.71	26.01	5.68	26.17	6.59
55 - 59	12.64	20.15	6.87	26.70	9.16	18.47	5.86	25.57	7.81	37.13	9.66
60 - 64	19.29	29.47	11.70	39.67	13.85	26.71	10.46	39.28	12.38	52.36	14.59
65 - 69	30.16	45.66	19.66	61.04	20.65	41.91	17.35	52.29	21.06	73.14	25.23
70 - 74	47.61	68.85	34.93	79.23	34.32	62.95	31.98	85.48	36.71	89.55	37.33
75 - 79	78.58	99.54	67.97	113.71	66.26	89.83	62.61	114.68	70.05	129.46	69.72
80 -	161.96	184.84	152.26	192.82	144.46	164.84	127.44	200.84	157.33	238.75	151.28
YHTEENSÄ-SUMMA TOTAL	9.52	10.71	8.41	3.96	4.01	13.94	4.78	86.43	41.29	25.74	11.51

44. LESKEKSI JÄÄNEET SUKUPUOLEN, IÄN JA AVIOLIITON KESTOAJAN MUKAAN
NYBLIVNA ÄNKLINGAR OCH ÄNKOR EFTER ÅLDER OCH ÄKTENSKAPETS VARAKTIGHET
NEWLY WIDOWED BY SEX, AGE AND DURATION OF MARRIAGE

IKÄ ÅLDER AGE	AVIOLIITON KESTOAIKA -ÄKTENSKAPETS VARAKTIGHET - DURATION OF MARRIAGE														TUNT. OKÄND UNKNOWN	YHT. SUMMA TOTAL
	-4	5-9	10-14	15-19	20-24	25-29	30-34	35-39	40-44	45-49	50-54	55-59	60-64	65-		
MTFHET - ÄNKLINGAR - WIDOWERS																
-19																
20-24	16	1														17
25-29	26	24	2													52
30-34	14	16	15													45
35-39	4	15	48	37											1	105
40-44	4	13	20	73	50	2										162
45-49	10	12	17	41	91	68										239
50-54	8	5	11	25	60	149	44	2								304
55-59	5	10	12	18	28	148	170	62	2							455
60-64	4	7	22	20	23	101	154	229	97	4						661
65-69	7	11	15	22	31	65	97	192	291	159	2				3	895
70-74	8	7	8	12	18	41	49	98	172	316	142	5			1	877
75-79	4	5	6	9	8	20	21	38	42	183	258	94			3	694
80-84	2	2	4	6	7	5	9	13	14	30	105	123	43	1		364
85-89		1	1		3	1	2	2	5	10	19	35	32	10		121
90-									1	1	4	2	6	11		25
TUNT.-OKÄND UNKNOWN															3	3
YHT.-S TOTAL	112	129	181	263	319	600	546	636	624	703	530	259	84	22	11	5019
NAISFT - ÄNKOR - WIDOWS																
-19	6															6
20-24	57	71														78
25-29	48	130	18													196
30-34	13	58	135	27												233
35-39	14	34	87	174	29											338
40-44	27	37	66	169	297	60										651
45-49	23	40	57	92	299	532	43								1	1087
50-54	30	39	59	83	205	668	505	62							3	1654
55-59	20	37	44	64	144	396	613	656	74						1	2049
60-64	29	26	48	73	104	290	371	738	674	99						2452
65-69	19	32	33	59	87	190	218	384	682	742	64				1	2511
70-74	10	16	25	18	63	76	104	170	251	566	500	37	1		1	1838
75-79	5	7	3	11	19	33	32	62	83	157	357	244	25			1038
80-84	1	1		1	5	3	7	3	19	35	65	114	69	5		328
85-89					1			2	2	7	10	12	33	12		79
90-								1	1	2	1	2		6		13
YHT.-S TOTAL	297	478	575	771	1253	2248	1893	2078	1786	1608	997	409	128	23	7	14551

1974 45. Kuntien välinen muuttoliike lääneittäin
Omflyttning mellan kommuner länsvis
Internal migration by provinces

Lähtölääni Province of emigration	Tulolääni - Inflyttningslän - Province of immigration																								Utflyttningslän			
	Uudenmaan Nylands		Turun-Porin Åbo-Björneborgs		Ahvenanmaa Åland		Hämeen Tavastehus		Kymen Kymmene		Mikkelin S:t Michels		Pohjois- Norra	Karjalan Karelen		Kuopion Kuopio		Keski-Suomen Mellersta Finlands		Vaasan Vasa		Oulun Uleåborgs		Lapin Lapplands		Yhteensä Summa Total		
	Koko lääni 1) Hela länet	Kaupungit ja kaupp. 2) Städer och köp.	Koko lääni Hela länet	Kaupungit ja kaupp. Städer och köp.	Koko lääni Hela länet	Kaupunki Stad	Koko lääni Hela länet	Kaupungit ja kaupp. Städer och köp.	Koko lääni Hela länet	Kaupungit ja kaupp. Städer och köp.	Koko lääni Hela länet	Kaupungit Städer	Koko- lääni Hela länet	Kaupungit ja kaupp. Städer och köp.	Koko lääni Hela länet	Kaupungit ja kaupp. Städer och köp.	Koko lääni Hela länet	Kaupungit ja kaupp. Städer och köp.	Koko lääni Hela länet	Kaupungit ja kaupp. Städer och köp.	Koko lääni Hela länet	Kaupungit ja kaupp. Städer och köp.	Koko lääni Hela länet	Kaupungit ja kaupp. Städer och köp.		Koko lääni Hela länet	Kaupungit ja kaupp. Städer och köp.	Koko maa Hela riket
Koko maa - Whole country	85 705	69 016	40 047	25 125	1 242	643	38 049	22 763	16 708	10 688	10 920	5 486	9 096	5 074	12 067	7 081	13 520	6 085	17 447	8 656	21 773	10 202	9 460	4 845	276 034	175 664	Hela riket	
Kaupungit ja kauppalat Urban communes	62 775	51 172	22 778	13 009	622	222	21 228	11 154	9 786	5 863	5 628	2 374	4 567	2 310	6 255	3 251	6 863	2 562	8 755	3 460	10 719	3 869	4 817	2 019	164 793	101 265	Städer och köpingar	
Maalaiskunnat - Rural communes	22 930	17 844	17 269	12 116	620	421	16 821	11 609	6 922	4 825	5 292	3 112	4 529	2 764	5 812	3 830	6 657	3 523	8 692	5 196	11 054	6 333	4 643	2 826	111 241	74 399	Landskommuner	
Uudenmaan Kaupungit ja kauppalat	54 622	43 681	3 883	2 697	153	112	6 204	4 042	2 622	1 794	1 593	794	1 625	897	1 893	1 132	1 652	838	1 566	934	2 414	1 189	815	428	79 042	58 538	Nylands Städer och köpingar	
Maalaiskunnat	9 186	7 116	825	511	33	21	1 338	751	497	287	248	108	237	141	252	127	195	87	215	94	436	176	144	68	13 606	9 487	Landskommuner	
Turun-Porin Kaupungit ja kauppalat	4 091	3 335	24 985	13 959	119	84	3 705	2 648	516	369	353	197	282	164	508	282	722	324	1 129	534	1 095	501	500	271	38 005	22 668	Åbo-Björneborgs Städer och köpingar	
Maalaiskunnat	2 820	2 378	13 717	6 205	62	50	2 342	1 732	374	262	268	158	191	114	369	202	574	267	843	442	841	402	423	218	22 824	12 430	Landskommuner	
Maalaiskunnat	1 271	957	11 268	7 754	57	34	1 363	916	142	107	85	39	91	50	139	80	148	57	286	92	254	99	77	53	15 181	10 238	Landskommuner	
Ahvenanmaa Kaupunki	100	72	75	52	790	302	16	6	4	4	1	-	2	2	8	7	12	7	52	22	9	4	-	-	1 069	478	Åland Stad	
Maalaiskunnat	73	59	55	41	344	-	6	4	4	4	1	-	2	2	8	7	5	2	35	18	7	3	-	-	540	140	Landskommuner	
Maalaiskunnat	27	13	20	11	446	302	10	2	-	-	-	-	-	-	-	-	7	5	17	4	2	1	-	-	529	338	Landskommuner	
Hämeen Kaupungit ja kauppalat	6 720	5 314	3 866	2 666	17	12	18 484	9 339	1 045	665	921	520	601	355	671	392	1 270	529	956	491	1 100	450	414	219	36 065	20 952	Tavastehus Städer och köpingar	
Maalaiskunnat	4 469	3 670	2 520	1 808	14	10	9 507	2 782	745	477	593	378	440	282	496	315	746	311	643	340	755	331	289	159	21 217	10 863	Landskommuner	
Maalaiskunnat	2 251	1 644	1 346	858	3	2	8 977	6 557	300	188	328	142	161	73	175	77	524	218	313	151	345	119	125	60	14 848	10 089	Landskommuner	
Kymen Kaupungit ja kauppalat	3 499	2 938	620	495	10	10	1 350	937	9 342	5 737	856	458	401	245	341	215	319	163	189	110	308	151	116	66	17 351	11 525	Kymmene Städer och köping	
Maalaiskunnat	2 269	1 988	458	368	9	9	800	607	4 973	2 465	511	303	258	161	229	143	224	112	131	79	218	113	64	43	10 144	6 391	Landskommuner	
Maalaiskunnat	1 230	950	162	127	1	1	550	330	4 369	3 272	345	155	143	84	112	72	95	51	58	31	90	38	52	23	7 207	5 134	Landskommuner	
Mikkelin Kaupungit	2 439	2 064	406	319	1	1	1 311	943	1 029	699	4 757	2 364	444	196	1 031	760	536	265	101	62	255	128	89	35	12 399	7 836	S:t Michels Städer	
Maalaiskunnat	1 165	995	209	164	1	1	678	494	461	334	1 676	215	247	129	406	295	213	118	42	21	160	90	46	22	5 304	2 878	Landskommuner	
Maalaiskunnat	1 274	1 069	197	155	-	-	633	449	568	365	3 081	2 149	197	67	625	465	323	147	59	41	95	38	43	13	7 095	4 958	Landskommuner	
Pohjois-Karjalan Kaupungit ja kauppalat	2 388	1 941	461	354	2	2	817	576	603	354	430	206	4 530	2 466	532	315	156	90	89	52	276	130	117	51	10 401	6 537	Norra Karelen Städer och köping	
Maalaiskunnat	1 091	915	234	195	1	1	382	266	259	172	195	120	1 447	476	328	202	88	50	51	33	160	70	60	25	4 296	2 525	Landskommuner	
Maalaiskunnat	1 297	1 026	227	159	1	1	435	310	344	182	235	86	3 083	1 990	204	113	68	40	38	19	116	60	57	26	6 105	4 012	Landskommuner	
Kuopion Kaupungit ja kauppalat	2 657	2 258	573	428	3	2	932	660	430	302	894	344	588	391	5 604	3 035	560	315	183	129	658	362	190	97	13 272	8 323	Kuopio Städer och köping	
Maalaiskunnat	1 346	1 178	287	213	1	1	475	369	262	205	553	210	296	202	2 049	580	303	190	85	61	335	212	112	69	6 104	3 490	Landskommuner	
Maalaiskunnat	1 311	1 080	286	215	2	1	457	291	168	97	341	134	292	189	3 555	2 455	257	125	98	68	323	150	78	28	7 168	4 833	Landskommuner	
Keski-Suomen Kaupungit ja kauppalat	2 312	1 907	880	686	4	2	1 626	1 085	282	185	503	260	160	102	453	305	7 015	2 974	445	229	422	214	179	115	14 281	8 064	Mellersta Finlands Städer och köpingar	
Maalaiskunnat	950	816	335	262	4	2	574	425	134	92	214	127	82	55	226	162	2 693	439	183	112	200	121	74	42	5 669	2 655	Landskommuner	
Maalaiskunnat	1 362	1 091	545	424	-	-	1 052	660	148	93	289	133	78	47	227	143	4 322	2 535	262	117	222	93	105	73	8 612	5 409	Landskommuner	
Vaasan Kaupungit ja kauppalat	2 402	1 986	1 874	1 520	128	106	1 447	1 012	210	158	188	104	95	48	207	113	561	254	11 562	5 399	871	503	249	153	19 794	11 356	Vasa Städer och köpingar	
Maalaiskunnat	1 218	1 018	912	768	60	51	653	496	130	106	89	48	55	24	125	77	245	130	4 854	1 172	485	292	118	84	8 944	4 266	Landskommuner	
Maalaiskunnat	1 184	968	962	752	68	55	794	516	80	52	99	56	40	24	82	36	316	124	6 708	4 227	386	211	131	69	10 850	7 090	Landskommuner	
Oulun Kaupungit ja kauppalat	3 057	2 409	1 518	1 218	14	9	1 415	991	399	252	318	172	293	158	635	422	559	255	920	536	12 874	5 684	1 149	653	23 151	12 759	Uleåborgs Städer och köpingar	
Maalaiskunnat	1 266	1 027	619	497	5	5	553	402	185	128	129	91	114	71	295	218	227	145	408	262	4 816	766	510	346	9 127	3 958	Landskommuner	
Maalaiskunnat	1 791	1 382	899	721	9	4	862	589	214	124	189	81	179	87	340	204	332	110	512	274	8 058	4 918	639	307	14 024	8 801	Landskommuner	
Lapin Kaupungit	1 418	1 111	906	731	1	1	742	524	226	169	106	67	75	50	184	103	158	71	255	158	1 491	886	5 642	2 757	11 204	6 628	Lapplands Städer	
Maalaiskunnat	672	563	374	302	1	1	392	286	134	111	54	38	47	38	83	45	88	47	129	80	764	456	2 450	651	5 188	2 618	Landskommuner	
Maalaiskunnat	746	548	532	429	-	-	350	238	92	58	52	29	28	12	101	58	70	24	126	78	727	430	3 192	2 106	6 016	4 010	Landskommuner	

1) Koko lääni (Hela länet) = Whole province.
2) Kaupungit ja kauppalat (Städer och köpingar) = Urban communes

1974 46. Maassamuutto muuton suunnan, muuttaneiden iän ja siviilisäädyn mukaan
 Inrikes omflyttning efter flyttningens riktning, de flyttades ålder och civilstånd
 Internal migration by the direction of migration and by age and marital status of migrants

Ikä Ålder Age	Naimattomat Ogiftra Single		Naimisissa olevat Giftra Married		Lesket ja erotetut Änklingar, änkor och frånskilda Widowed and divorced		Yhteensä Summa Total			
	M	N	M	N	M	N	M	N	Ms	
									Luku Antal Number	%

Koko muuttoliike – Hela flyttningsrörelsen – Total migration

– 4	15 653	14 787	15 653	14 787	30 440	11.0
5–14	14 944	14 587	14 944	14 587	29 531	10.7
15–24	29 502	33 896	10 821	18 731	266	622	40 589	53 249	93 838	34.0
25–34	11 952	8 748	28 552	25 303	2 118	1 883	42 622	35 934	78 556	28.5
35–44	1 770	1 363	8 334	6 586	1 346	1 090	11 450	9 039	20 489	7.4
45–64	860	1 384	6 019	5 555	1 413	2 754	8 292	9 693	17 985	6.5
65–	143	436	1 315	793	489	2 019	1 947	3 248	5 195	1.9
Yhteensä – Summa – Total	74 824	75 201	55 041	56 968	5 632	8 368	135 497	140 537	276 034	100.0

Kaupungeista kaupunkeihin¹⁾ – Från städer till städer¹⁾ – From urban communes to urban communes

– 4	5 499	5 192	5 499	5 192	10 691	10.6
5–14	5 119	5 058	5 119	5 058	10 177	10.0
15–24	9 088	11 646	3 861	6 443	137	256	13 086	18 345	31 431	31.0
25–34	4 856	4 132	11 890	10 596	1 121	942	17 867	15 670	33 537	33.1
35–44	563	569	3 189	2 412	639	469	4 391	3 450	7 841	7.8
45–64	224	519	1 971	1 813	565	924	2 760	3 256	6 016	5.9
65–	27	138	371	199	153	684	551	1 021	1 572	1.6
Yhteensä – Summa – Total	25 376	27 254	21 282	21 463	2 615	3 275	49 273	51 992	101 265	100.0

Kaupungeista maalaiskuntiin¹⁾ – Från städer till landskommuner¹⁾ – From urban communes to rural communes

– 4	4 408	4 137	4 408	4 137	8 545	13.5
5–14	3 965	3 839	3 965	3 839	7 804	12.3
15–24	5 569	5 631	2 302	4 304	52	144	7 923	10 079	18 002	28.3
25–34	2 299	1 476	7 464	6 767	456	377	10 219	8 620	18 839	29.7
35–44	377	275	2 195	1 725	294	228	2 866	2 228	5 094	8.0
45–64	181	268	1 514	1 325	318	551	2 013	2 144	4 157	6.5
65–	23	96	284	177	89	418	396	691	1 087	1.7
Yhteensä – Summa – Total	16 822	15 722	13 759	14 298	1 209	1 718	31 790	31 738	63 528	100.0

Maalaiskunnista kaupunkeihin¹⁾ – Från landskommuner till städer¹⁾ – From rural communes to urban communes

– 4	3 336	3 214	3 336	3 214	6 550	8.8
5–14	3 338	3 320	3 338	3 320	6 658	9.0
15–24	11 407	12 775	3 242	5 118	58	165	14 707	18 058	32 765	44.0
25–34	3 533	2 181	5 755	4 721	400	399	9 688	7 301	16 989	22.8
35–44	541	325	1 749	1 434	281	268	2 571	2 027	4 598	6.2
45–64	283	401	1 604	1 561	355	933	2 242	2 895	5 137	6.9
65–	46	147	438	266	168	637	652	1 050	1 702	2.3
Yhteensä – Summa – Total	22 484	22 363	12 788	13 100	1 262	2 402	36 534	37 865	74 399	100.0

Maalaiskunnista maalaiskuntiin – Från landskommuner till landskommuner – From rural communes to rural communes

– 4	2 410	2 244	2 410	2 244	4 654	12.6
5–14	2 522	2 370	2 522	2 370	4 892	13.3
15–24	3 438	3 844	1 416	2 866	19	57	4 873	6 767	11 640	31.6
25–34	1 264	959	3 443	3 219	141	165	4 848	4 343	9 191	24.9
35–44	289	194	1 201	1 015	132	125	1 622	1 334	2 956	8.0
45–64	172	196	930	856	175	346	1 277	1 398	2 675	7.3
65–	47	55	222	151	79	280	348	486	834	2.3
Yhteensä – Summa – Total	10 142	9 862	7 212	8 107	546	973	17 900	18 942	36 842	100.0

Kaupunkien muuttovoitto¹⁾ – Flyttningsvinst till städer¹⁾ – Increase of migration to urban communes

– 4	-1 072	-923	–	–	–	–	-1 072	-923	-1 995	-18.4
5–14	-627	-519	–	–	–	–	-627	-519	-1 146	-10.5
15–24	5 838	7 144	940	814	6	21	6 784	7 979	14 763	135.8
25–34	1 234	705	-1 709	-2 046	-56	22	-531	-1 319	-1 850	-17.0
35–44	164	50	-446	-291	-13	40	-295	-201	-496	-4.6
45–64	102	133	90	236	37	382	229	751	980	9.0
65–	23	51	154	89	79	219	256	359	615	5.7
Yhteensä – Summa – Total	5 662	6 641	-971	-1 198	53	684	4 744	6 127	10 871	100.0

1) Kauppaloitten luvut sisältyvät kaupunkien lukuihin – Siffrorna för köpingarna ingår siffrorna för städerna.

47. Toisista Pohjoismaista muuttaneet iän, siviilisäädyn ja sukupuolen sekä iän, kielen ja sukupuolen mukaan
Från övriga Norden inflyttade efter ålder, civilstånd och kön samt efter ålder, språk och kön
Immigrants from other Nordic countries by age, marital status and sex, and by age, language and sex

1974

Ikä Ålder Age	Kaikki muuttaneet Alla inflyttade All immigrants		Siviilisäätö - Civilstånd - Marital Status								Kieli - Språk - Language					
			Naimattomat Ogifta Single		Naimisissa olevat Giftna Married		Lesket Änkor o. änklingar Widowed		Eroutetut Frånskilda Divorced		Suomi Finska Finnish		Ruotsi Svenska Swedish		Muu Annat Other	
	Ms	M	Ms	M	Ms	M	Ms	M	Ms	M	Ms	M	Ms	M	Ms	M
- 4	1 391	705	1 389	703	2	2	-	-	-	-	1 203	609	169	87	19	9
5- 9	1 052	554	1 052	554	-	-	-	-	-	-	948	499	100	53	4	2
10-14	467	231	467	231	-	-	-	-	-	-	411	208	54	22	2	1
15-19	867	403	844	399	23	4	-	-	-	-	801	374	60	27	6	2
20-24	2 129	1 182	1 522	983	573	187	2	-	32	12	1 911	1 080	186	85	32	17
25-29	2 402	1 460	889	657	1 410	739	2	-	101	64	2 116	1 300	262	141	24	19
30-34	1 052	705	231	191	737	453	6	2	78	59	904	603	132	87	16	15
35-39	620	421	129	108	430	267	3	-	58	46	554	376	59	38	7	7
40-44	364	253	65	54	254	164	4	2	41	33	303	210	56	39	5	4
45-49	240	157	35	26	164	104	10	3	31	24	212	139	26	16	2	2
50-54	144	79	17	9	94	54	9	2	24	14	126	69	16	9	2	1
55-59	100	46	9	1	65	38	12	-	14	7	83	39	15	6	2	1
60-64	73	28	5	1	35	18	20	4	13	5	59	25	12	2	2	1
65-	116	43	15	3	39	25	51	13	11	2	84	28	31	15	1	-
Yhteensä - Summa -																
Total	11 017	6 267	6 669	3 920	3 826	2 055	119	26	403	266	9 715	5 559	1 178	627	124	81

48. Toisiin Pohjoismaihin muuttaneet iän, siviilisäädyn ja sukupuolen sekä iän, kielen ja sukupuolen mukaan
Till övriga Norden utflyttade efter ålder, civilstånd och kön samt efter ålder, språk och kön
Emigrants to other Nordic countries by age, marital status and sex, and by age, language and sex

Ikä Ålder Age	Kaikki muuttaneet Alla utflyttade All emigrants		Siviilisäätö - Civilstånd - Marital Status								Kieli - Språk - Language					
			Naimattomat Ogifta Single		Naimisissa olevat Giftna Married		Lesket Änkor o. änklingar Widowed		Eroutetut Frånskilda Divorced		Suomi Finska Finnish		Ruotsi Svenska Swedish		Muu Annat Other	
	Ms	M	Ms	M	Ms	M	Ms	M	Ms	M	Ms	M	Ms	M	Ms	M
- 4	1 027	545	1 026	544	1	1	-	-	-	-	900	475	116	65	11	5
5- 9	609	318	609	318	-	-	-	-	-	-	532	276	74	41	3	1
10-14	383	180	383	180	-	-	-	-	-	-	329	156	52	24	2	-
15-19	1 926	809	1 819	799	106	10	-	-	1	-	1 753	741	163	60	10	8
20-24	2 914	1 526	2 153	1 229	714	284	2	-	45	13	2 557	1 359	339	159	18	8
25-29	1 658	966	771	488	768	411	2	1	117	66	1 425	834	211	116	22	16
30-34	649	412	180	131	368	215	5	3	96	63	550	349	82	49	17	14
35-39	418	267	96	71	258	155	5	1	59	40	365	246	47	19	6	2
40-44	299	176	54	36	181	103	7	2	57	35	233	139	54	27	12	10
45-49	219	117	38	25	128	70	14	2	39	20	176	94	38	19	5	4
50-54	152	81	17	7	95	61	13	2	27	11	115	64	37	17	-	-
55-59	105	47	6	2	65	37	17	2	17	6	77	34	27	12	1	1
60-64	85	31	10	4	46	23	18	1	11	3	56	18	28	12	1	1
65-	122	35	7	2	39	23	61	7	15	3	75	22	47	13	-	-
Yhteensä - Summa -																
Total	10 566	5 510	7 169	3 836	2 769	1 393	144	21	484	260	9 143	4 807	1 315	633	108	70

1974 49. Toisista Pohjoismaista muuttaneet tuloläänin, lähtömaan, iän, siviilissäädyn ja sukupuolen mukaan
Från övriga Norden inflyttade efter inflyttningslän, utflyttningsland, ålder, civilstånd och kön
Immigrants from other Nordic countries by province of immigration, country of emigration, age, marital status and sex

Tuloläätini Province of immigration	Kaikki muuttaneet Alla inflyttade All immigrants		Lähtömaa—Utflyttningsland—Country of emigration								Siviilissäätö — Civilstånd — Marital					
	Ms	M	Ruotsi Sverige Sweden		Norja Norge Norway		Tanska Danmark Denmark		Islanti Island Iceland		Naimattomat Ogifta Single		Naimisissa Giffta Married		Ms	M
			Ms	M	Ms	M	Ms	M	Ms	M	Ms	M	Ms	M		
Koko maa — <i>Whole country</i>	11 017	6 267	10 474	6 022	220	88	307	151	16	6	3 761	2 432	3 824	2 053		
Kaupungit ja kauppalat <i>Urban communes</i>	5 924	3 323	5 561	3 153	125	50	225	114	13	6	1 999	1 222	2 070	1 113		
Maalaiskunnat — <i>Rural communes</i>	5 093	2 944	4 913	2 869	95	38	82	37	3	—	1 762	1 210	1 754	940		
Uudenmaan	1 853	986	1 655	891	59	25	133	67	6	3	629	359	660	351		
Kaupungit ja kauppalat	1 399	744	1 223	660	48	21	122	60	6	3	536	298	471	250		
Maalaiskunnat	454	242	432	231	11	4	11	7	—	—	93	61	189	101		
Turun-Porin	1 719	932	1 620	882	39	18	55	31	5	1	439	263	661	343		
Kaupungit ja kauppalat	1 334	721	1 259	681	30	14	42	25	3	1	334	199	514	264		
Maalaiskunnat	385	211	361	201	9	4	13	6	2	—	105	64	147	79		
Ahvenanmaa	190	92	190	92	—	—	—	—	—	—	66	32	68	31		
Kaupunki	88	40	88	40	—	—	—	—	—	—	32	18	28	8		
Maalaiskunnat	102	52	102	52	—	—	—	—	—	—	34	14	40	23		
Hämeen	1 172	681	1 108	661	20	5	44	15	—	—	409	259	397	214		
Kaupungit ja kauppalat	774	454	741	442	14	3	19	9	—	—	279	181	253	138		
Maalaiskunnat	398	227	367	219	6	2	25	6	—	—	130	78	144	76		
Kymen	292	166	284	160	—	—	8	6	—	—	95	63	103	59		
Kaupungit ja kauppalat	211	116	204	111	—	—	7	5	—	—	56	36	81	45		
Maalaiskunnat	81	50	80	49	—	—	1	1	—	—	39	27	22	14		
Mikkelin	212	119	200	118	5	—	6	1	1	—	86	54	64	33		
Kaupungit	91	47	85	46	3	—	3	1	—	—	37	23	27	12		
Maalaiskunnat	121	72	115	72	2	—	3	—	1	—	49	31	37	21		
Pohjois-Karjalan	205	127	192	122	2	1	11	4	—	—	105	76	48	26		
Kaupungit ja kauppalat	96	54	91	53	—	—	5	1	—	—	37	25	28	15		
Maalaiskunnat	109	73	101	69	2	1	6	3	—	—	68	51	20	11		
Kuopion	313	185	299	179	3	1	11	5	—	—	124	83	102	55		
Kaupungit ja kauppalat	151	87	144	85	1	—	6	2	—	—	51	29	52	28		
Maalaiskunnat	162	98	155	94	2	1	5	3	—	—	73	54	50	27		
Keski-Suomen	490	286	482	281	4	1	4	4	—	—	182	130	164	91		
Kaupungit ja kauppalat	147	88	141	85	4	1	2	2	—	—	60	37	50	30		
Maalaiskunnat	343	198	341	196	—	—	2	2	—	—	122	93	114	61		
Vaasan	1 448	804	1 417	792	13	4	14	6	4	2	426	267	534	283		
Kaupungit ja kauppalat	526	299	507	290	8	3	7	4	4	2	171	97	191	109		
Maalaiskunnat	922	505	910	502	5	1	7	2	—	—	255	170	343	174		
Oulun	1 659	975	1 627	962	19	7	13	6	—	—	590	411	554	297		
Kaupungit ja kauppalat	594	348	580	344	6	2	8	2	—	—	187	126	212	116		
Maalaiskunnat	1 065	627	1 047	618	13	5	5	4	—	—	403	285	342	181		
Lapin	1 464	914	1 400	882	56	26	8	6	—	—	610	435	469	270		
Kaupungit	513	325	498	316	11	6	4	3	—	—	219	153	163	98		
Maalaiskunnat	951	589	902	566	45	20	4	3	—	—	391	282	306	172		

status	Ikä — Ålder — Age												Inflyttningslän				
	— 14		15—19		20—24		25—29		30—44		45—64			65—			
	Ms	M	Ms	M	Ms	M	Ms	M	Ms	M	Ms	M		Ms	M		
Lesket ja erottetut Änklingar, änkor och frånskilda Widowed and divorced	522	292	2 910	1 490	867	403	2 129	1 182	2 402	1 460	2 036	1 379	557	310	116	43	Hela riket
	350	210	1 505	778	409	181	1 107	573	1 392	830	1 148	775	310	167	53	19	Städer och köpingar
	172	82	1 405	712	458	222	1 022	609	1 010	630	888	604	247	143	63	24	Landskommuner
	107	59	457	217	87	38	357	169	442	248	394	258	95	49	21	7	Nylands
	98	55	294	141	73	30	286	134	343	192	300	198	85	43	18	6	Städer och köpingar
	9	4	163	76	14	8	71	35	99	56	94	60	10	6	3	1	Landskommuner
	85	49	534	277	108	50	242	105	344	186	385	254	88	52	18	8	Åbo-Bborgs
	69	40	417	218	79	35	185	80	271	147	297	196	72	40	13	5	Städer och köpingar
	16	9	117	59	29	15	57	25	73	39	88	58	16	12	5	3	Landskommuner
	10	8	46	21	15	5	32	13	33	16	46	29	12	4	6	4	Åland
	3	2	25	12	4	1	17	8	18	8	17	8	4	2	3	1	Stad
	7	6	21	9	11	4	15	5	15	8	29	21	8	2	3	3	Landskommuner
	65	40	301	168	88	29	210	115	284	182	223	150	55	33	11	4	Tavastehus
	48	30	194	105	53	20	146	80	189	125	152	103	33	19	7	2	Städer och köpingar
	17	10	107	63	35	9	64	35	95	57	71	47	22	14	4	2	Landskommuner
	17	8	77	36	13	6	54	29	85	56	45	28	17	11	1	—	Kymmene
	14	7	60	28	9	4	30	14	65	41	33	21	13	8	1	—	Städer och köping
	3	1	17	8	4	2	24	15	20	15	12	7	4	3	—	—	Landskommuner
	13	7	49	25	13	3	45	28	48	31	43	24	13	8	1	—	St Michels
	6	4	21	8	1	—	24	12	23	15	18	10	4	2	—	—	Städer
	7	3	28	17	12	3	21	16	25	16	25	14	9	6	1	—	Landskommuner
	8	6	44	19	25	14	56	38	48	36	19	12	13	8	—	—	Norra Karelen
	3	2	28	12	11	5	17	11	23	15	14	9	3	2	—	—	Städer och köping
	5	4	16	7	14	9	39	27	25	21	5	3	10	6	—	—	Landskommuner
	13	7	74	40	31	11	69	40	68	49	49	33	21	11	1	1	Kuopio
	9	6	39	24	17	4	31	16	34	25	16	5	2	—	—	—	Städer och köping
	4	1	35	16	14	7	38	24	34	24	24	17	16	9	1	1	Landskommuner
	21	12	123	53	27	10	111	70	102	65	93	69	24	15	10	4	Mellersta Finlands
	8	6	29	15	10	4	32	19	35	21	29	23	11	5	1	1	Städer och köpingar
	13	6	94	38	17	6	79	51	67	44	64	46	13	10	9	3	Landskommuner
	60	28	428	226	109	56	243	136	315	180	259	162	75	39	19	5	Vasa
	28	17	136	76	45	24	83	45	138	74	92	62	27	16	5	2	Städer och köpingar
	32	11	292	150	64	32	160	91	177	106	167	100	48	23	14	3	Landskommuner
	69	35	446	232	171	91	371	219	347	219	246	179	62	31	16	4	Uleåborgs
	33	21	162	85	45	25	132	71	141	87	95	71	18	9	1	—	Städer och köpingar
	36	14	284	147	126	66	239	148	206	132	151	108	44	22	15	4	Landskommuner
	54	33	331	176	180	90	339	220	286	192	234	181	82	49</			

1974 50. Toisiin Pohjoismaihin muuttaneet lähtöläänin, tulomaan, iän, siviilisäädyn ja sukupuolen mukaan
Till övriga Norden utflyttade efter utflyttningslän, inflyttningsland, ålder, civilstånd och kön
Emigrants to other Nordic countries by province of emigration, country of immigration, age, marital status and sex

Lähtöläänin Province of emigration	Kaikki muuttaneet Alla utflyttade All emigrants		Tulomaa—Inflyttningsland—Country of immigration								Siviilisäätö — Civilstånd — Marital			
			Ruotsi Sverige Sweden		Norja Norge Norway		Tanska Danmark Denmark		Islanti Island Iceland		Naimattomat Ogifta Single		Naimissa olevat Gifta Married	
											Ikä — Ålder — Age			
	Ms	M	Ms	M	Ms	M	Ms	M	Ms	M	Ms	M	Ms	M
Koko maa — Whole country	10 566	5 510	10 070	5 297	210	85	284	128	2	—	5 151	2 794	2 768	1 392
Kaupungit ja kauppalat Urban communes	6 291	3 201	5 948	3 051	126	42	217	108	—	—	2 806	1 449	1 773	881
Maalaiskunnat — Rural communes	4 275	2 309	4 122	2 246	84	43	67	20	2	—	2 345	1 345	995	511
Uudenmaan	2 102	1 011	1 916	932	56	20	130	59	—	—	890	417	636	309
Kaupungit ja kaup.	1 721	810	1 544	734	50	17	127	59	—	—	764	350	509	243
Maalaiskunnat	381	201	372	198	6	3	3	—	—	—	126	67	127	66
Turun-Porin	1 190	655	1 135	630	17	8	36	17	2	—	496	282	366	190
Kaupungit ja kaup.	900	502	866	487	9	3	25	12	—	—	360	212	281	146
Maalaiskunnat	290	153	269	143	8	5	11	5	2	—	136	70	85	44
Ahvenanmaa	176	81	167	78	8	3	1	—	—	—	96	43	45	22
Kaupunki	88	38	81	36	6	2	1	—	—	—	54	24	19	8
Maalaiskunnat	88	43	86	42	2	1	—	—	—	—	42	19	26	14
Hämeen	1 055	536	1 003	516	17	7	35	13	—	—	493	248	277	136
Kaupungit ja kaup.	793	405	761	389	15	5	17	11	—	—	361	180	208	99
Maalaiskunnat	262	131	242	127	2	2	18	2	—	—	132	68	69	37
Kymen	414	207	385	190	19	10	10	7	—	—	169	83	115	57
Kaupungit ja kaup.	313	156	294	146	10	4	9	6	—	—	114	57	93	47
Maalaiskunnat	101	51	91	44	9	6	1	1	—	—	55	26	22	10
Mikkelin	206	96	186	92	3	—	17	4	—	—	108	49	43	22
Kaupungit	113	53	103	50	—	—	10	3	—	—	56	27	27	16
Maalaiskunnat	93	43	83	42	3	—	7	1	—	—	52	22	16	6
Pohjois-Karjalan	190	104	182	102	3	2	5	—	—	—	120	69	25	14
Kaupungit ja kaup.	109	57	106	55	2	2	1	—	—	—	58	32	20	11
Maalaiskunnat	81	47	76	47	1	—	4	—	—	—	62	37	5	3
Kuopion	331	172	315	168	4	2	12	2	—	—	179	92	77	37
Kaupungit ja kaup.	154	78	145	76	2	1	7	1	—	—	76	36	37	18
Maalaiskunnat	177	94	170	92	2	1	5	1	—	—	103	56	40	19
Keski-Suomen	462	237	449	227	7	5	6	5	—	—	272	152	97	52
Kaupungit ja kaup.	167	78	159	73	4	2	4	3	—	—	95	46	39	21
Maalaiskunnat	295	159	290	154	3	3	2	2	—	—	177	106	58	31
Vaasan	1 518	774	1 487	762	15	3	16	9	—	—	641	341	428	213
Kaupungit ja kaup.	744	370	725	360	11	3	8	7	—	—	281	145	223	113
Maalaiskunnat	774	404	762	402	4	—	8	2	—	—	360	196	205	100
Oulun	1 236	661	1 218	654	10	1	8	6	—	—	717	400	262	136
Kaupungit ja kaup.	454	256	445	255	7	—	2	1	—	—	245	140	110	56
Maalaiskunnat	782	405	773	399	3	1	6	5	—	—	472	260	152	80
Lapin	1 686	976	1 627	946	51	24	8	6	—	—	970	618	397	204
Kaupungit	735	398	719	390	10	3	6	5	—	—	342	200	207	103
Maalaiskunnat	951	578	908	556	41	21	2	1	—	—	628	418	190	101

status	Ikä — Ålder — Age														Utflyttningslän		
	— 14		15—19		20—24		25—29		30—44		45—64		65—				
	Lesket ja erotetut Anklingar, änkor och frånskilda Widowed and divorced																
	Ms	M	Ms	M	Ms	M	Ms	M	Ms	M	Ms	M	Ms	M			
	628	281	2 019	1 043	1 926	809	2 914	1 526	1 658	966	1 366	855	561	276	122	35	Hela riket
	461	218	1 251	653	890	357	1 717	830	1 113	622	903	551	342	164	75	24	Städer och köpingar
	167	63	768	390	1 036	452	1 197	696	545	344	463	304	219	112	47	11	Landskommuner
	165	73	411	212	226	92	484	206	427	212	357	201	162	79	35	9	Nylands
	146	65	302	152	186	70	409	172	366	180	291	160	134	67	33	9	Städer och köpingar
	19	8	109	60	40	22	75	34	61	32	66	41	28	12	2	—	Landskommuner
	77	37	251	146	169	79	286	139	214	130	201	131	57	26	12	4	Åbo-Bborgs
	63	30	196	114	114	56	222	108	158	97	160	106	41	17	9	4	Städer och köpingar
	14	7	55	32	55	23	64	31	56	33	41	25	16	9	3	—	Landskommuner
	7	2	28	14	36	16	52	19	32	19	14	6	11	6	3	1	Åland
	2	2	13	4	18	8	31	13	13	8	8	2	5	3	—	—	Stad
	5	—	15	10	18	8	21	6	19	11	6	4	6	3	3	1	Landskommuner
	88	52	197	100	166	56	306	141	179	109	151	102	52	27	4	1	Tavastehus
	70	45	154	81	103	33	242	113	130	74	124	82	38	21	2	1	Städer och köpingar
	18	7	43	19	63	23	64	28	49	35	27	20	14	6	2	—	Landskommuner
	35	16	95	51	48	21	102	40	79	44	64	40	23	11	3	—	Kymmene
	28	12	78	40	31	14	72	29	63	35	50	30	16	8	3	—	Städer och köping
	7	4	17	11	17	7	30	11	16	9	14	10	7	3	—	—	Landskommuner
	11	3	44	22	43	18	50	22	36	19	17	10	13	4	3	1	S:t Michels
	8	1	22	9	22	11	30	15	18	9	11	6	9	3	1	—	Städer
	3	2	22	13	21	7	20	7	18	10	6	4	4	1	2	1	Landskommuner
	11	3	34	18	40	13	49	31	35	24	21	14	6	3	5	1	Norra Karelen
	7	1	24	13	24	8	21	13	21	14	13	7	3	2	3	—	Städer och köping
	4	2	10	5	16	5	28	18	14	10	8	7	3	1	2	1	Landskommuner
	15	5	60	38	76	27	92	47	51	31	35	22	16	7	1	—	Kuopio
	12	5	29	19	28	7	44	22	30	17	14	10	9	3	—	—	Städer och köping
	3	—	31	19	48	20	48	25	21	14	21	12	7	4	1	—	Landskommuner
	24	6	69	27	108	46	138	75	61	39	53	32	25	16	8	2	Mellersta Finlands
	12	3	21	8	31	12	59	28	26	12	20	13	8	4	2	1	Städer och köpingar
	12	3	48	19	77	34	79	47	35	27	33	19	17	12	6	1	Landskommuner
	81	24	368	196	255	108	407	201	190	117	190	112	84	34	24	6	Vasa
	54	16	186	96	93	42	207	93	111	69	95	54	37	12	15	4	Städer och köpingar
	27	8	182	100	162	66	200	108	79	48	95	58	47	22	9	2	Landskommuner
	62	33	195	92	318	127	385	232	162	99	105	75	57	30	14	6	Uleåborgs
	28	20	71	40	97	36	145	88	79	48	41	30	17	11	4	3	Städer och köpingar
	34	13	124	52	221	91	240	144	83	51	64	45	40	19	10	3	Landskommuner
	52	27	267	127	441	206	563	373	192	123	158	110	55	33	10	4	Lapplands
	31	18	155	77	143	60	235	136	98	59	76	51	25	13	3	2	Städer
	21	9	112	50	298	146	328	237	94	64	82	59	30	20	7	2	Landskommuner

1974 51. Toisista Pohjoismaista ja toisiin Pohjoismaihin muuttaneet lääneittäin vuosineljänneksen ja sukupuolen mukaan
Från övriga Norden och till övriga Norden utflyttade länsvis efter årskvartal och kön
Migrants from/to other Nordic countries by province, quarters of the year and sex

Lääni Province	Suomeen muuttaneet – Till Finland inflyttade – Immigrants to Finland										Suomesta muuttaneet – Från Finland utflyttade – Emigrants from Finland										Län
	Kaikki muuttaneet Alla inflyttade All immigrants		Vuosineljännes – Årskvartal – Quarter of the year								Kaikki muuttaneet Alla utflyttade All emigrants		Vuosineljännes – Årskvartal – Quarter of the year								
			I		II		III		IV				I		II		III		IV		
	Ms	M	Ms	M	Ms	M	Ms	M	Ms	M	Ms	M	Ms	M	Ms	M	Ms	M			
Koko maa – Whole country	11 017	6 267	2 374	1 439	2 891	1 640	3 524	1 904	2 228	1 284	10 566	5 510	2 023	1 070	1 957	1 020	3 752	1 910	2 834	1 510	Hela riket
Kaupungit ja kauppalat – Urban communes	5 924	3 323	1 368	826	1 439	811	1 849	975	1 268	711	6 291	3 201	1 236	643	1 209	630	2 088	1 028	1 758	900	Städer och köpingar
Maalaiskunnat – Rural communes	5 093	2 944	1 006	613	1 452	829	1 675	929	960	573	4 275	2 309	787	427	748	390	1 664	882	1 076	610	Landskommuner
Uudenmaan	1 853	986	458	265	454	243	538	266	403	212	2 102	1 011	415	199	462	234	635	299	590	279	Nylands
Kaupungit ja kauppalat	1 399	744	372	214	335	183	393	192	299	155	1 721	810	349	162	362	178	502	230	508	240	Städer och köpingar
Maalaiskunnat	454	242	86	51	119	60	145	74	104	57	381	201	66	37	100	56	133	69	82	39	Landskommuner
Turun-Porin	1 719	932	381	223	446	246	573	299	319	164	1 190	655	243	135	260	131	352	194	335	195	Åbo-Bborgs
Kaupungit ja kauppalat	1 334	721	311	180	337	189	423	220	263	132	900	502	181	98	212	114	248	141	259	149	Städer och köpingar
Maalaiskunnat	385	211	70	43	109	57	150	79	56	32	290	153	62	37	48	17	104	53	76	46	Landskommuner
Ahvenanmaa	190	92	41	17	51	34	56	18	42	23	176	81	29	11	35	17	57	26	55	27	Åland
Kaupunki	88	40	21	8	10	7	35	13	22	12	88	38	17	6	14	5	35	16	22	11	Stad
Maalaiskunnat	102	52	20	9	41	27	21	5	20	11	88	43	12	5	21	12	22	10	33	16	Landskommuner
Hämeen	1 172	681	249	155	324	183	357	193	242	150	1 055	536	236	127	216	108	310	156	293	145	Tavastehus
Kaupungit ja kauppalat	774	454	180	110	193	109	243	133	158	102	793	405	186	99	157	84	218	109	232	113	Städer och köpingar
Maalaiskunnat	398	227	69	45	131	74	114	60	84	48	262	131	50	28	59	24	92	47	61	32	Landskommuner
Kymen	292	166	56	39	77	42	97	45	62	40	414	207	88	43	83	43	122	60	121	61	Kymmene
Kaupungit ja kauppala	211	116	34	23	57	28	73	32	47	33	313	156	57	29	64	33	87	42	105	52	Städer och köping
Maalaiskunnat	81	50	22	16	20	14	24	13	15	7	101	51	31	14	19	10	35	18	16	9	Landskommuner
Mikkelin	212	119	36	28	66	35	53	29	57	27	206	96	34	11	42	22	75	36	55	27	S:t Michels
Kaupungit	91	47	15	13	19	7	22	11	35	16	113	53	20	9	15	9	39	14	39	21	Städer
Maalaiskunnat	121	72	21	15	47	28	31	18	22	11	93	43	14	2	27	13	36	22	16	6	Landskommuner
Pohjois-Karjalan	205	127	41	25	56	32	55	36	53	34	190	104	29	12	26	17	87	48	48	27	Norra Karelen
Kaupungit ja kauppala	96	54	20	11	31	15	18	11	27	17	109	57	16	6	17	11	58	30	18	10	Städer och köping
Maalaiskunnat	109	73	21	14	25	17	37	25	26	17	81	47	13	6	9	6	29	18	30	17	Landskommuner
Kuopion	313	185	68	41	99	61	90	50	56	33	331	172	61	28	43	21	136	75	91	48	Kuopio
Kaupungit ja kauppala	151	87	34	22	35	23	52	26	30	16	154	78	31	16	16	9	64	34	43	19	Städer och köping
Maalaiskunnat	162	98	34	19	64	38	38	24	26	17	177	94	30	12	27	12	72	41	48	29	Landskommuner
Keski-Suomen	490	286	115	76	143	79	147	85	85	46	462	237	87	45	74	33	159	84	142	75	Mellersta Finlands
Kaupungit ja kauppalat	147	88	40	30	26	14	45	28	36	16	167	78	36	19	27	9	51	24	53	26	Städer och köpingar
Maalaiskunnat	343	198	75	46	117	65	102	57	49	30	295	159	51	26	47	24	108	60	89	49	Landskommuner
Vaasan	1 448	804	287	167	453	255	467	241	241	141	1 518	774	265	141	282	140	601	291	370	202	Vasa
Kaupungit ja kauppalat	526	299	101	64	148	87	201	100	76	48	744	370	105	59	126	63	328	153	185	95	Städer och köpingar
Maalaiskunnat	922	505	186	103	305	168	266	141	165	93	774	404	160	82	156	77	273	138	185	107	Landskommuner
Oulun	1 659	975	314	202	450	263	596	340	299	170	1 236	661	218	126	138	79	600	309	280	147	Uleåborgs
Kaupungit ja kauppalat	594	348	121	76	157	89	190	114	126	69	454	256	95	58	55	38	208	110	96	50	Städer och köpingar
Maalaiskunnat	1 065	627	193	126	293	174	406	226	173	101	782	405	123	68	83	41	392	199	184	97	Landskommuner
Lapin	1 464	914	328	201	272	167	495	302	369	244	1 686	976	318	192	296	175	618	332	454	277	Lapplands
Kaupungit	513	325	119	75	91	60	154	95	149	95	735	398	143	82	144	77	250	125	198	114	Städer
Maalaiskunnat	951	589	209	126	181	107	341	207	220	149	951	578	175	110	152	98	368	207	256	163	Landskommuner

1974 52. Toisiin Pohjoismaihin muuttaneet¹⁾ ammattiryhmän, iän ja sukupuolen mukaan
Till övriga Norden utflyttade¹⁾ efter yrkesgrupp, ålder och kön
Emigrants¹⁾ to other Nordic countries by occupation, age and sex

Ammattiryhmä Yrkesgrupp Occupation	Ikä - Ålder - Age																			
	Yhteensä Summa Total		15-19		20-29		30-34		35--		Yhteensä Summa Total		15-19		20-29		30-34		35--	
	Ms	M	Ms	M	Ms	M	Ms	M	Ms	M	Ms	M	Ms	M	Ms	M	Ms	M	Ms	M
Koko maasta muuttaneet - Från hela riket utflyttade - Emigrants from the whole country										Kaupungeista ja kaupaloista muuttaneet - Från städer och köpingar utflyttade Emigrants from the urban communes										
Teknill., luonnontiet., yhteisk.tiet., humanist. ja taiteell. työ - Tekniskt, naturvet., samhällsvet., humanistiskt och konstnärligt arbete - <i>Technical, physical and social science, humanistic and artistic work</i>	338	131	7	3	198	58	45	20	88	50	245	94	4	1	142	42	32	13	67	38
Hallinnoll. tilinpidoll. ja konttoriteknill. työ - Administrativt, kameralt och kontorstekn. arbete - <i>Administrative, managerial and clerical work</i>	228	66	19	2	151	39	22	6	36	19	180	54	14	-	116	32	20	6	30	16
Kaupallinen työ - Komerssiellit arbete - <i>Sales work</i>	135	76	19	8	73	39	13	9	30	20	104	54	13	3	56	28	11	8	24	15
Maa- ja metsätaloustyö, kalastusala - Jordbruks-, skogs- och fiskeriarbete - <i>Agriculture, forestry, fishing</i>	207	137	70	30	81	65	5	5	51	37	40	30	7	3	20	16	-	-	13	11
Kaivos- ja louhintatyö - Gruv- och stenbrytningsarbete - <i>Mining and quarrying</i>	7	7	-	-	4	4	-	-	3	3	3	3	-	-	2	2	-	-	1	1
Kuljetus- ja liikennetyö - Transport- och kommunik. arbete - <i>Transport and communication</i>	174	151	8	3	99	83	26	25	41	40	122	102	6	1	73	59	18	18	25	24
Teollinen työ, koneenhoito ym. - Tillverkningsarbete, maskinskötsel m.m. - <i>Manufacturing work, etc.</i>	716	593	67	37	434	359	85	80	130	117	504	424	42	25	306	258	62	58	94	83
Palvelutyö - Servicearbete - <i>Services</i>	733	623	124	86	417	361	70	62	122	114	412	345	61	45	226	188	47	40	78	72
Sotilastyö - Militärt arbete - <i>Military work</i>	292	61	53	6	169	29	22	9	48	17	206	50	34	4	117	25	17	6	38	15
Ilman ammattia ja ammatti tuntematon - Utan yrke och okänt yrke - <i>Without occupation and occupation unknown</i>	5 146	2 572	1 428	588	2 702	1 451	304	196	712	337	2 862	1 367	641	253	1 611	799	180	115	430	200
Yhteensä - Summa - Total	7 976	4 417	1 795	763	4 328	2 488	592	412	1 261	754	4 678	2 523	822	335	2 669	1 449	387	264	800	475

1) 15-vuotiaat ja heitä vanhemmat, joilla oma ammatti - 15-åriga och äldre med eget yrke - *15-years old and older with own occupation*

LIITE

Luettelo julkaisemattomista tauluista v. 1974

Taulun tunnus ja n:o	Taulun nimi
VÄ 20	Väestönmuutosten yhdistelmätaulut, väkiluku ja väestörakenne
2	Väestönmuutokset ja väkiluku syntymävuoden mukaan
3	Väestönmuutokset ja väkiluku siviilisäädyn, syntymävuoden ja sukupuolen mukaan
5	Väkiluku syntymävuoden, iän ja sukupuolen mukaan kunnittain
6	Väkiluku 5-vuotiskäryhmän mukaan kunnittain
7A	Ruotsinkielinen väestö iän ja sukupuolen mukaan kunnittain
9	Väkiluku syntymävuoden, siviilisäädyn ja sukupuolen mukaan lääneittäin
10	15-vuotias ja vanhempi väestö siviilisäädyn ja sukupuolen mukaan kunnittain
11	Väkiluku pääkielen ja sukupuolen mukaan kunnittain
13	Keskiväkiluku iän ja sukupuolen mukaan lääneittäin
14B	Keskiväkiluku iän ja sukupuolen mukaan kunnittain
VÄ 21	Syntyneet
1	Elävänä ja kuolleena syntyneet avioisuuden ja sukupuolen mukaan kunnittain
2	Elävänä syntyneet äidin iän, avioisuuden ja sukupuolen mukaan kunnittain
11	Elävänä syntyneet äidin iän, lapsen järjestysluvun ja sukupuolen mukaan
12	Elävänä syntyneet äidin syntymävuoden ja lapsen järjestysluvun mukaan
15	Synnytykset lasten lukumäärän, sukupuolen ja avioisuuden mukaan
20	Elävänä syntyneet aviolapset järjestysluvun, äidin iän ja isän koulutusasteen mukaan lääneittäin
VÄ 22	Solmitut avioliitot
1	Avioliiton solmineet miehet ja naiset iän mukaan kunnittain
5	Solmitut avioliitot (erikseen siviiliavioliitot) naisen asuinpaikan (lääni, kaup. + kla) ja puolisoitten aikaisemman siviilisäädyn mukaan
9	Solmitut avioliitot puolisoitten avioliiton järjestysluvun mukaan
15	Solmitut avioliitot puolisoitten koulutusasteen ja miehen iän mukaan
VÄ 23	Asumus- ja avioerot
1	Asumus- ja avioerot päätöksen perusteella kunnittain
3	Avioerot puolisoitten naimisiinmenoiän ja päätöksen perusteella mukaan
6	Avioerot avioliiton solmimisvuoden ja miehen naimisiinmenoiän mukaan
8	Avioerot avioliiton kestoajan ja miehen iän mukaan avioliiton purkauksessa
9	Avioerot avioliiton kestoajan ja vaimon iän mukaan avioliiton purkauksessa
10	Avioerot puolisoitten avioliiton järjestysluvun mukaan
11	Asumus- ja avioerot kantajan ja tuomioistuintyyppin mukaan
12	Avio- ja asumuserot puolisoitten uskonnokunnan mukaan
16B	Alle 16-vuotiaat lapset, joiden vanhemmille myönnetty ero v. 1974, huoltajan kunnan mukaan
18	Avioerot avioliiton kestoajan ja avioeroperusteella mukaan
VÄ 24	Maassamuutto
1	Maassamuutto muuttaneiden koulutusasteen ja koulutusalan (2-numerotaso) mukaan (15-64-vuot.)
5	Maassamuutto muuttaneiden lähtökunnan, koulutusasteen ja sukupuolen mukaan
18	Maassamuutto lähtö- ja tulokunnan sekä muuttaneiden iän ja sukupuolen mukaan
19	Maassamuutto tulo- ja lähtökunnan sekä muuttaneiden iän ja sukupuolen mukaan
21	Maassamuutto lähtö- ja tuloseutukaava-alueen mukaan
25	Uskontokuntaa vaihtaneet lähtö- ja tulouskontokunnan mukaan lääneittäin
26	Uskontokuntaa vaihtaneet iän ja sukupuolen mukaan lähtö- ja tulouskontokunnittain
VÄ 25	Pohjoismainen muuttoliike
2	Pohjoismaihin muuttaneet koulutusasteen ja -alan (2-numerotaso), ammatin (1-numerotaso) ja sukupuolen mukaan lääneittäin
4	Pohjoismaihin muuttaneet koulutusasteen ja -alan (2-numerotaso), iän ja sukupuolen mukaan lääneittäin
7	Pohjoismaihin muuttaneet koulutusasteen ja sukupuolen mukaan kunnittain
12	Pohjoismaihin muuttaneet ammatin (2-numerotaso), iän ja sukupuolen mukaan lääneittäin
17	Ruotsiin muuttaneet sukupuolen mukaan (ruotsinkieliset erikseen) lähtö- ja tulolääneittäin
19	Pohjoismaihin muuttaneet lähtökunnan, iän, siviilisäädyn ja sukupuolen mukaan
20	Pohjoismaihin muuttaneet ruotsinkieliset lähtöalueen, iän ja sukupuolen mukaan
22	Ruotsista muuttaneet sukupuolen mukaan (ruotsinkieliset erikseen) tulo- ja lähtölääneittäin
23	Pohjoismaista muuttaneet tulokunnan, iän, siviilisäädyn ja sukupuolen mukaan
24	Pohjoismaista muuttaneet ruotsinkieliset tuloalueen, iän ja sukupuolen mukaan
27	Pohjoismaista muuttaneet tuloläänin, syntymäkotipaikan, iän ja sukupuolen mukaan
VÄ 26	Pohjoismaiden ulkopuolinen muuttoliike
1 ja 3	Pohjoismaiden ulkopuolelta muuttaneet tuloläänin, sukupuolen ja lähtömaan mukaan
2 ja 4	Pohjoismaiden ulkopuolelta muuttaneet iän, sukupuolen ja lähtömaan mukaan
5 ja 7	Pohjoismaiden ulkopuolelta muuttaneet lähtöläänin, sukupuolen ja määrään mukaan
6 ja 8	Pohjoismaiden ulkopuolelta muuttaneet iän, sukupuolen ja määrään mukaan (Neljä viimeistä taulua erikseen ulkomaalaisista ja Suomen kansalaisista)
9	Pohjoismaiden ulkopuolelta muuttaneet koulutusasteen, -alan (2-numerotaso), iän ja sukupuolen mukaan lääneittäin
VÄ 27	Kuolleet
3	Kuolleet iän ja sukupuolen mukaan kunnittain

BILAGA

Förteckning över opublicerade tabeller år 1974

Tabellens kod och nr	Tabellens namn
VÄ 20	Befolkningsförändringarnas summatabeller, folkmängden och befolkningens struktur
2	Befolkningsförändringarna och folkmängden efter födelseår
3	Befolkningsförändringarna och folkmängden efter civilstånd, födelseår och kön
5	Folkmängden efter födelseår och kön kommunvis
6	Folkmängden efter 5-års åldersgrupper kommunvis
7A	Svenskspråkig befolkning efter ålder och kön kommunvis
9	Folkmängden efter födelseår, civilstånd och kön länsvis
10	15-årig och äldre befolkning efter civilstånd och kön kommunvis
11	Folkmängden efter huvudspråk och kön kommunvis
13	Medelfolkmängden efter ålder och kön länsvis
14B	Medelfolkmängden efter ålder och kön kommunvis
VÄ 21	Födda
1	Levande födda och död födda efter legitimitet och kön kommunvis
2	Levande födda efter moderns ålder, legitimitet och kön kommunvis
11	Levande födda efter moderns ålder, barnets ordningsnummer och kön
12	Levande födda, efter moderns födelseår och barnets ordningsnummer
15	Födslar efter antalet barn, kön och legitimitet
20	Inom äktenskapet levande födda barn efter ordningsnummer, moderns ålder och faderns utbildningsnivå länsvis
VÄ 22	Ingångna äktenskap
1	Män och kvinnor som ingått äktenskap efter ålder kommunvis
5	Ingångna äktenskap (civiläktenskap separat) efter kvinnans bostadsort (län, stad + köp) och makarnas tidigare civilstånd
9	Ingångna äktenskap efter makarnas äktenskaps ordningsnummer
15	Ingångna äktenskap efter makarnas utbildningsnivå och mannens ålder
VÄ 23	Hem- och äktenskapsskillnader
1	Hemskillnader och äktenskapsskillnader efter grunden för beslutet kommunvis
3	Äktenskapsskillnader efter makarnas ålder vid äktenskapets ingående och grunden för beslutet
6	Äktenskapsskillnader efter året för äktenskapets ingående och mannens ålder vid äktenskapets ingående
8	Äktenskapsskillnader efter äktenskapets varaktighet och mannens ålder vid skilmässan
9	Äktenskapsskillnader efter äktenskapets varaktighet och hustruns ålder vid skilmässan
10	Äktenskapsskillnader efter äktenskapets ordningsnummer för makarna
11	Hem- och äktenskapsskillnader efter käranden och domstolstypen
12	Hem- och äktenskapsskillnader efter makarnas religionssamfund
16B	Barn under 16 år, vilkas föräldrar har beviljats skillnad år 1974, efter vårdarens kommun
18	Äktenskapsskillnader efter äktenskapets varaktighet och grunden för skilmässan
VÄ 24	Inrikes omflyttning
1	Inrikes omflyttning efter de flyttades utbildningsnivå och utbildningsområde (2-siffrig nivå, 15-64-år)
5	Inrikes omflyttning efter de flyttades utflyttningkommun, utbildningsnivå och kön
18	Inrikes omflyttning efter utflyttnings- och inflyttningkommun samt de flyttades ålder och kön
19	Inrikes omflyttning efter inflyttnings- och utflyttningkommun samt de flyttades ålder och kön
21	Inrikes omflyttning efter utflyttnings- och inflyttningsregionplaneområden
25	Personer som bytt religionssamfund efter det religionssamfund de lämnat och det nya de inträtt i länsvis
26	Personer som bytt religionssamfund efter ålder och kön samt efter det religionssamfund de lämnat och det nya de inträtt i
VÄ 25	Den nordiska flyttningsrörelsen
2	Till de nordiska länderna utflyttade efter utbildningsnivå och -område (2-siffrig nivå), yrke (1-siffrig nivå) och kön länsvis
4	Till de övriga nordiska länderna utflyttade efter utbildningsnivå och -område (2-siffrig nivå), ålder och kön länsvis
7	Till de nordiska länderna utflyttade efter utbildningsnivå och kön kommunvis
12	Till de nordiska länderna utflyttade efter yrke (2-siffrig nivå), ålder och kön länsvis
17	Till Sverige utflyttade efter kön (svenskspråkiga separat), utflyttnings- och inflyttningsslän
19	Till de nordiska länderna utflyttade efter utflyttningkommun, ålder, civilstånd och kön
20	Till de nordiska länderna utflyttade svenskspråkiga efter utflyttningsområde, ålder och kön
22	Från Sverige inflyttade efter kön (svenskspråkiga separat), inflyttnings- och utflyttningsslän
23	Från de nordiska länderna inflyttade efter inflyttningkommun, ålder, civilstånd och kön
24	Från de nordiska länderna inflyttade svenskspråkiga efter inflyttningsområde, ålder och kön
27	Från de nordiska länderna inflyttade efter inflyttningsslän, födelseort, ålder och kön
VÄ 26	Flyttningsrörelse utanför Norden
1 och 3	Personer som flyttat från länder utanför Norden efter inflyttningsslän, kön och utflyttningsslän
2 och 4	Personer som flyttat från länder utanför Norden efter ålder, kön och utflyttningsslän
5 och 7	Personer som flyttat till länder utanför Norden efter utflyttningsslän, kön och destinationsland
6 och 8	Personer som flyttat till länder utanför Norden efter ålder, kön och destinationsland (De fyra sista tabellerna separat för utlänningar och finska medborgare)
9	Personer som flyttat till länder utanför Norden efter utbildningsnivå, -område (2-siffrig nivå), ålder och kön länsvis
VÄ 27	Döda
3	Döda efter ålder och kön kommunvis

APPENDIX

List of unpublished tables in 1974

<i>Code and No of table</i>	<i>Name of table</i>
VÄ 20	Summary tables for the vital statistics, population and population structure
2	<i>Vital statistics and population by year of birth</i>
3	<i>Vital statistics and population by marital status, year of birth and sex</i>
5	<i>Population by year of birth, sex and commune</i>
6	<i>Population by quinquennial age groups and commune</i>
7A	<i>Swedish-speaking population by age, sex and commune</i>
9	<i>Population by year of birth, marital status, sex and province</i>
10	<i>15-year old and older population by marital status, sex and commune</i>
11	<i>Population by main language, sex and commune</i>
13	<i>Mean population by age, sex and province</i>
14B	<i>Mean population by age, sex and commune</i>
VÄ 21	Births
1	<i>Live births and stillbirths by legitimacy, sex and commune</i>
2	<i>Live births by age of mother, legitimacy, sex and commune</i>
11	<i>Live births by age of mother, birth order and sex</i>
12	<i>Live births by mother's year of birth and birth order</i>
15	<i>Confinements by number of children, sex and legitimacy</i>
20	<i>Legitimate live births by birth order, age of mother, educational level of father and by province</i>
VÄ 22	Marriages
1	<i>Marriages by age of spouses and commune</i>
5	<i>Marriages (civil marriages separately) by place of residence of woman (province, urban commune) and earlier marital status of spouses</i>
9	<i>Marriages by marriage order of spouses</i>
15	<i>Marriages by educational level of spouses and age of husband</i>
VÄ 23	Judicial separations and divorces
1	<i>Judicial separations and divorces by cause of decision and by commune</i>
3	<i>Divorces by age of spouses at time of marriage and grounds for decision</i>
6	<i>Divorces by year of marriage and age of husband at time of marriage</i>
8	<i>Divorces by duration of marriage and age of husband at time of divorce</i>
9	<i>Divorces by duration of marriage and age of wife at time of divorce</i>
10	<i>Divorces by number of marriage of spouses</i>
11	<i>Judicial separations and divorces by plaintiff and type of court</i>
12	<i>Judicial separations and divorces by congregation of spouses</i>
16B	<i>Children under 16 years of age, whose parents have obtained a divorce in 1974, by commune of the caretaker</i>
18	<i>Divorces by duration of marriage and legal dissolution of marriage</i>
VÄ 24	Internal migration
1	<i>Internal migration by educational level and educational area of migrants (2-digit level, 15-64 years of age)</i>
5	<i>Internal migration by commune of emigration, educational level and sex of migrants</i>
18	<i>Internal migration by commune of emigration, commune of immigration, age and sex of migrants</i>
19	<i>Internal migration by commune of immigration, commune of emigration, age and sex of migrants</i>
21	<i>Internal migration by regional planning area of emigration and regional planning area of immigration</i>
25	<i>Persons who have changed congregation by the congregation they leave and the congregation they enter into by province</i>
26	<i>Persons who have changed congregation by age and sex and by the congregation they leave and the congregation they enter into</i>
VÄ 25	Nordic migration
2	<i>Emigrants to Nordic countries by educational level and educational area (2-digit level), occupation (1-digit level), sex and province</i>
4	<i>Emigrants to Nordic countries by educational level and educational area (2-digit level), age, sex and province</i>
7	<i>Emigrants to Nordic countries by educational level, sex and commune</i>
12	<i>Emigrants to Nordic countries by occupation (2-digit level), age, sex and province</i>
17	<i>Emigrants to Sweden by sex (Swedish-speaking separately), province of emigration and province of immigration</i>
19	<i>Emigrants to Nordic countries by commune of emigration, age, marital status and sex</i>
20	<i>Swedish-speaking emigrants to Nordic countries by area of emigration, age and sex</i>
22	<i>Immigrants from Sweden by sex (Swedish-speaking separately), province of immigration and province of emigration</i>
23	<i>Immigrants from Nordic countries by commune of immigration age, marital status and sex</i>
24	<i>Swedish-speaking immigrants from Nordic countries by area of immigration, age and sex</i>
27	<i>Immigrants from Nordic countries by province of immigration, place of birth, age and sex</i>
VÄ 26	Migration outside the Nordic countries
1 and 3	<i>Immigrants from other than Nordic countries by province of immigration, sex and country of emigration</i>
2 and 4	<i>Immigrants from other than Nordic countries by age, sex and country of emigration</i>
5 and 7	<i>Emigrants to other than Nordic countries by province of emigration sex and country of destination</i>
6 and 8	<i>Emigrants to other than Nordic countries by age, sex and country of destination (The last four tables separately for foreigners and Finnish citizens)</i>
9	<i>Emigrants to other than Nordic countries by educational level, educational area (2-digit level), age and sex by province</i>
VÄ 27	Deaths
3	<i>Deaths by age, sex and commune</i>