


Väestönmuutokset
Befolkningsrörelsen
Vital Statistics

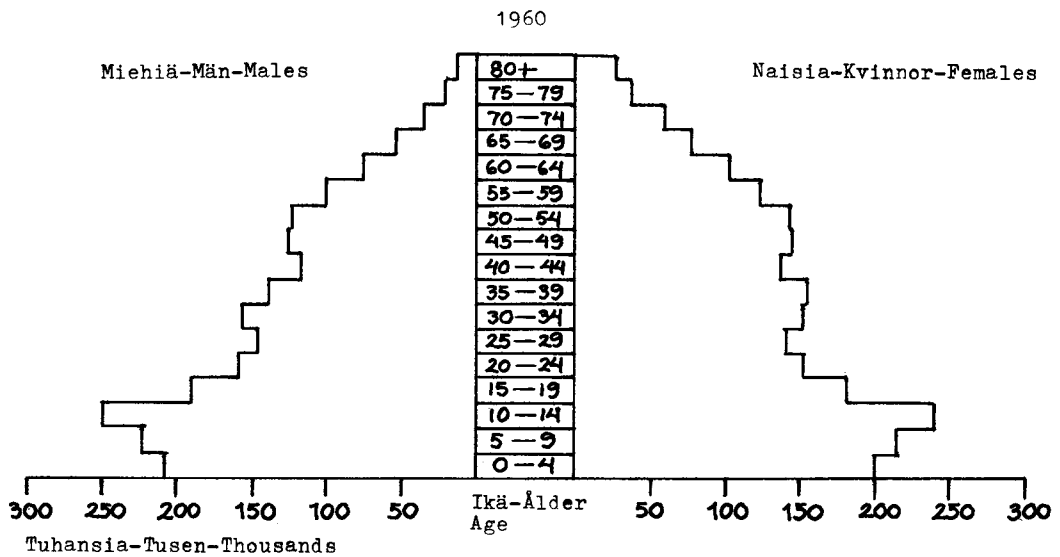
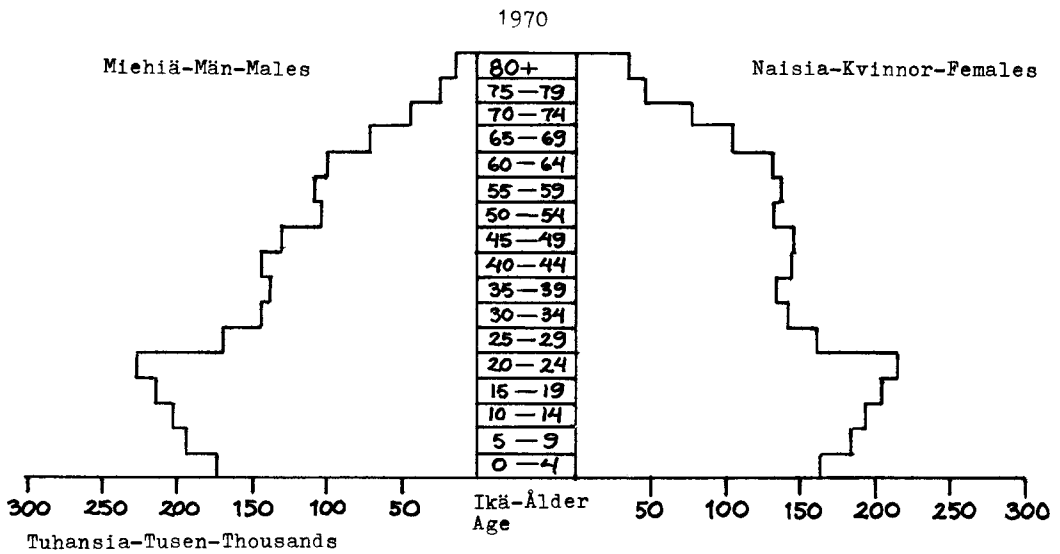
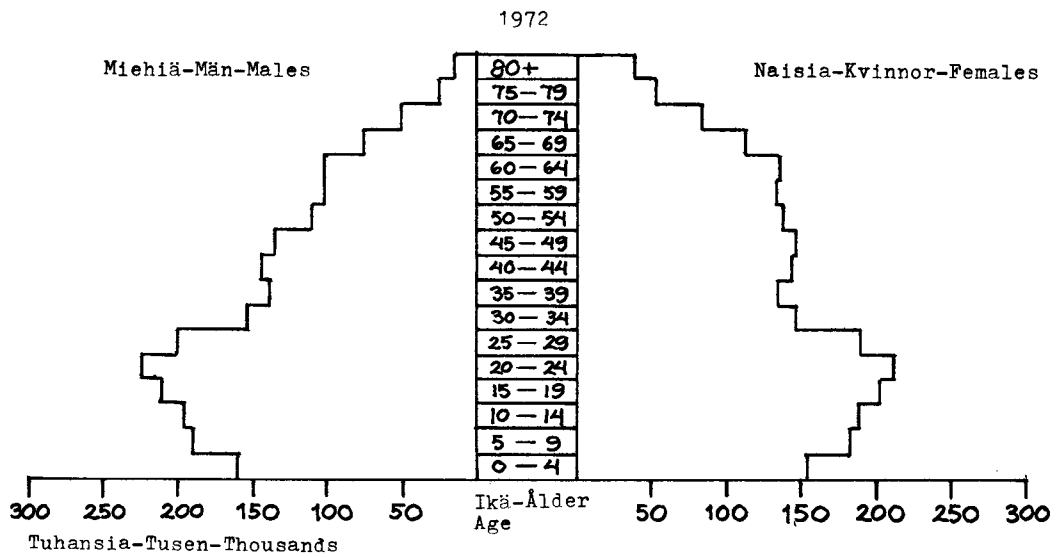
1972

HELSINKI 1975



Tilastokeskus
Statistikcentralen
Central Statistical Office of Finland

IKÄPYRAMIDIT VUOSINA 1960, 1970 JA 1972 - ÅLDERSPYRAMIDERNA ÅREN 1960, 1970 OCH 1972
 AGE PYRAMIDS FOR THE YEARS 1960, 1970 AND 1972



Väestönmuutokset Befolkningsrörelsen Vital Statistics

1972

Tilastokirjasto
Statistikbiblioteket
080710

HELSINKI 1975

Tätä julkaisua myy
This publication can be obtained from

Valtion painatuskeskus
Annankatu 44
00100 Helsinki 10

Denna publikation säljes av

Statens tryckericentral
Annegatan 44
00100 Helsingfors 10

ISBN 951-46-1852-1

Helsinki 1975. Valtion painatuskeskus

Alkusanat

Tämä julkaisu sisältää vuoden 1972 väestömuutoksia esittäviä tauluja. Julkaisusta on saatavissa yleensä vastaavat tiedot kuin sarjan edellisistä niteistä. Kuitenkin tästä julkaisusta on jätetty pois Suomen ja Ruotsin läänien välistä muuttoliikettä esittävät taulut. Syntyneiden taulujen järjestystä on muutettu, koska edellisen niteen taulua 24 (Elävänä syntyneet aviolapset järjestysluvun ja avioliiton kestoajan mukaan) on laajennettu ottamalla uudeksi muuttujaksi äidin ikäryhmä (taulu 28).

Julkaisun alussa on selostus niistä käsitteistä ja määrittelmistä, joiden tunteminen on tarpeen taulujen käyttäjälle.

Julkaisun laatimista on johtanut aktuaari *Irja Inkinen*.

Helsingissä, Tilastokeskuksessa, toukokuussa 1975

Förord

Föreliggande publikation innehåller tabeller över befolkningsrörelsen år 1972. I publikationen finns i regel uppgifter motsvarande dem i denna serie. Ur denna publikation har dock tabellerna över flyttningen mellan länen i Finland och Sverige uteslutits. Ordningsföljden för tabellerna över födda har ändrats, emedan tabell 24 (I äktenskap levande födda barn efter ordningsnummer och äktenskapets varaktighet) i föregående volym har utvidgats genom att en ny variabel, moderns åldersgrupp, har medtagits (tabell 28).

I början av publikationen finns en redogörelse för de begrepp och definitioner, som behövs vid användningen av tabellerna.

Sammanställandet av publikationen har omhändertagits av aktuarie *Irja Inkinen*.

Helsingfors, Statistikcentralen, maj 1975

Aaro Kenttä

Jorma Hyppölä

Sisällys

Väestötilaston perusteita	Sivu 7
---------------------------------	-----------

T a u l u j a

1. Väestönmuutokset ja väkiluku lääneittäin, seutukaa- va-alueittain ja kunnittain	12
2. Aluejärjestelyjen ja kuntamuodon vaihdosten aiheutta- mat väestönmuutokset	40
3. Väkiluku ja väestönmuutokset uskontokunnittain ...	40
4. Väestö siviilisäädyn, iän ja sukupuolen sekä asuinpai- kan, iän ja sukupuolen mukaan	41
5. Väestö siviilisäädyn, syntymävuoden iän ja sukupuolen sekä asuinpaikan, syntymävuoden, iän ja sukupuolen mukaan	42
6. Läänien keskiväkiluvut	43
7. Solmitut avioliitot puolisoitten iän ja aikaisemman siviilisäädyn mukaan	44
8. Ensimmäisen ja uuden avioliiton solmineet miehet ja naiset iän mukaan lääneittäin	46
9. Solmitut avioliitot naisen asuinpaikan mukaan ku- kausittain	46
10. Solmitut avioliitot lääneittäin	47
11. Solmitut avioliitot puolisoitten iän, aikaisemman siviili- säädyn ja avioliiton järjestysluvun mukaan	48
12. Solmitut avioliitot puolisoitten pääkielen ja asuinpai- kan mukaan	49
13. Solmitut avioliitot puolisoitten uskontokunnan mu- kaan	50
14. Solmitut avioliitot puolisoitten ammattiryhmän mu- kaan	50
15. Purkautuneet avioliitot sekä asumuserot lääneittäin ..	51
16. Avioerot avioliiton kestoajan ja lapsiluvun mukaan ..	51
17. Purkautuneet avioliitot vaimon naimisiinmenoiän ja avioliiton solmimisvuoden mukaan	52
18. Avioerot puolisoitten iän mukaan	52
19. Avioerot puolisoitten naimisiinmenoiän mukaan	52
20. Avioerot puolisoitten ammattiryhmän mukaan	53
21. Alle 16-vuotiaat lapset, joiden vanhemmille on myön- netty avioero v. 1972, iän mukaan lääneittäin	54
22. Synnytykset avioisuuden sekä synnyttäjien iän mu- kaan lääneittäin	55
23. Elävänä ja kuolleena syntyneet sukupuolen ja avioisuu- den mukaan kuukausittain	56
24. Elävänä syntyneet lääneittäin ja kuukausittain	56
25. Syntyneet aviolapset isän ja äidin iän mukaan	57
26. Elävänä ja kuolleena syntyneet äidin iän mukaan lääneittäin	58
27. Syntyneet aviolapset äidin iän ja avioliiton kestoajan mukaan	60
28. Elävänä syntyneet aviolapset äidin iän, lapsen järjestys- luvun ja avioliiton kestoajan mukaan	61
29. Elävänä syntyneet aviolapset avioliiton solmimisvu- oden ja äidin naimisiinmenoiän mukaan	62
30. Elävänä syntyneet lapset järjestysluvun mukaan lää- neittäin	63
31. Elävänä ja kuolleena syntyneet äidin iän ja lapsen järjestysluvun mukaan	64
32. Ikäryhmittäiset hedelmällisyysluvut lapsen järjestyslu- vun mukaan	66
33. Ikäryhmittäiset hedelmällisyysluvut sekä brutto ja nettousiutumisluvut lääneittäin	66
34. Elävänä syntyneet aviolapset isän ammattiryhmän mukaan sekä aviottomat elävänä syntyneet lapset äidin ammattiryhmän ja siviilisäädyn mukaan	67
35. Kuolleet kuukausittain ja lääneittäin	67

Innehåll

Befolkningsstatistikens grunder	Sida 7
---------------------------------------	-----------

T a b e l l e r

1. Befolkningsrörelsen och folkmängden enligt län, re- gionplaneområden och kommuner	12
2. Av områdesregleringar och ändringar av kommutyp förorsakade befolkningsförändringar	40
3. Folkmängden och befolkningsrörelsen efter trossam- fund	40
4. Folkmängden efter civilstånd, ålder och kön samt efter boningsort, ålder och kön	41
5. Folkmängden efter civilstånd, födelseår, ålder och kön samt efter boningsort, födelseår, ålder och kön	42
6. Medelfolkmängden för de olika länen	43
7. Ingångna äktenskap efter makarnas ålder och tidigare civilstånd	44
8. Till första äktenskap vigda och omgifna män och kvinnor efter ålder länsvis	46
9. Ingångna äktenskap efter kvinnans boningsort månads- vis	46
10. Ingångna äktenskap efter län	47
11. Ingångna äktenskap efter makarnas ålder, tidigare civilstånd och äktenskapets ordningsnummer	48
12. Ingångna äktenskap efter makarnas huvudspråk och boningsort	49
13. Ingångna äktenskap efter makarnas trossamfund	50
14. Ingångna äktenskap efter makarnas yrkesgrupp	50
15. Upplösta äktenskap samt hemskillnader länsvis	51
16. Äktenskapskillnader efter äktenskapets varaktighet och barnens antal	51
17. Upplösta äktenskap efter hustruns ålder vid äkten- skapets ingående och året för äktenskapets ingående	52
18. Äktenskapskillnader efter makarnas ålder	52
19. Äktenskapskillnader efter makarnas ålder vid äkten- skapets ingående	52
20. Äktenskapskillnader efter makarnas yrkesgrupp	53
21. Barn under 16 år, vilkas föräldrar har beviljats skils- massa år 1972, efter ålder länsvis	54
22. Barnsbörder i och utom äktenskap efter barnaföder- skornas ålder länsvis	55
23. Levande födda och dödfödda efter kön och börd i eller utom äktenskap månadsvis	56
24. Levande födda läns- och månadsvis	56
25. I äktenskap födda barn efter faderns och moderns ålder	57
26. Levande födda och dödfödda efter moderns ålder länsvis	58
27. I äktenskap födda barn efter moderns ålder och äktenskapets varaktighet	60
28. I äktenskap levande födda barn efter moderns ålder, barnets ordningsnummer och äktenskapets varaktighet	61
29. I äktenskap levande födda barn fördelade efter året för äktenskapets ingående samt moderns ålder vid äkten- skapets ingående	62
30. Levande födda barn efter ordningsnummer länsvis ...	63
31. Levande födda och dödfödda efter moderns ålder och barnets ordningsnummer	64
32. Åldersdifferentierade fruktsamhetstal efter barnets ordningsnummer	66
33. Åldersdifferentierade fruktsamhetstal samt brutto- och nettoreproduktionstal länsvis	66
34. I äktenskap levande födda barn efter faderns yrkes- grupp samt utom äktenskap levande födda barn efter moderns yrkesgrupp och civilstånd	67
35. Döda efter månad och län	67

36. Kuolleet syntymävuoden, iän, sukupuolen ja siviilisäädyn mukaan	68	36. Döda efter födelseår, ålder, kön och civilstånd	68
37. Kuolleet sukupuolen, iän ja siviilisäädyn mukaan lääneittäin	72	37. Döda efter kön, ålder och civilstånd länsvis	72
38. Kuolleisuusluvut iän ja sukupuolen mukaan lääneittäin	74	38. Dödstal efter ålder och kön länsvis	74
39. Kuolleet iän, siviilisäädyn ja sukupuolen mukaan	75	39. Döda efter ålder, civilstånd och kön	75
40. Kuolleisuusluvut iän, sukupuolen ja siviilisäädyn mukaan	75	40. Dödstal efter ålder, kön och civilstånd	75
41. Kuolleet ammattiryhmän, sukupuolen ja iän mukaan	76	41. Döda efter yrkesgrupp, kön och ålder	76
42. Lapsikuolleisuus läänin, kuntamuodon ja avioisuuden mukaan	76	42. Spädbarnsdödlighet inom och utom äktenskapet efter län och kommuntyp	76
43. Ensimmäisellä ikävuodella kuolleet iän, sukupuolen, kuntamuodon ja avioisuuden mukaan	77	43. Döda under första levnadsåret efter ålder, kön, kommuntyp och legitimitet	77
44. Leskeksi jääneet v. 1972 sukupuolen, iän ja avioliiton kestoajan mukaan	78	44. Nyblivna änkiögar och änkor efter ålder, och äktenskapets varaktighet år 1972	78
45. Maassamuutto muuton suunnan, muuttaneiden iän ja siviilisäädyn mukaan	79	45. Inrikes omflyttning efter flyttningsriktning, de flyttades ålder och civilstånd	79
46. Kuntien välinen muuttoliike lääneittäin	80	46. Omflyttning mellan kommuner länsvis	80
47. Toisista Pohjoismaista Suomeen muuttaneet tuloläänin, lähtömaan, iän, siviilisäädyn ja sukupuolen mukaan	82	47. Från övriga Norden inflyttade efter inflyttningsslän, utflyttningsslän, ålder, civilstånd och kön	82
48. Toisiin Pohjoismaihin muuttaneet lähtöläänin, tulomaan, iän, siviilisäädyn ja sukupuolen mukaan	84	48. Till övriga Norden utflyttade efter utflyttningsslän, inflyttningsslän, ålder, civilstånd och kön	84
49. Toisista Pohjoismaista ja toisiin Pohjoismaihin muuttaneet lääneittäin, vuosineljänneksen ja sukupuolen mukaan	86	49. Från övriga Norden och till övriga Norden utflyttade länsvis efter årskvartal och kön	86
50. Toisista Pohjoismaista muuttaneet iän, siviilisäädyn ja sukupuolen sekä iän, kielen ja sukupuolen mukaan	88	50. Från övriga Norden inflyttade efter ålder, civilstånd och kön samt efter ålder, språk och kön	88
51. Toisiin Pohjoismaihin muuttaneet iän, siviilisäädyn ja sukupuolen sekä iän, kielen ja sukupuolen mukaan	88	51. Till övriga Norden utflyttade efter ålder, civilstånd och kön samt efter ålder, språk och kön	88

Contents

	Page
<i>Principles of population statistics (in Finnish and Swedish)</i>	7
<i>English Summary</i>	11

Tables

1. <i>Vital statistics and population by provinces, regional planning areas and communes</i>	12	27. <i>Legitimate births by age of mother and duration of marriage</i>	60
2. <i>Changes in population caused by administrative transfers</i>	40	28. <i>Legitimate live births by age of mother, birth order and duration of marriage</i>	61
3. <i>Population and vital statistics by congregation</i>	40	29. <i>Legitimate live births by year of parents' entering into matrimony and age of mother at time of marriage</i>	62
4. <i>Population by marital status, age and sex, and by place of residence, age and sex</i>	41	30. <i>Live births by birth order and province</i>	63
5. <i>Population by marital status, year of birth, age and sex and by place of residence, year of birth, age and sex</i>	42	31. <i>Live births and stillbirths by age of mother and birth order</i>	64
6. <i>Mean population of provinces</i>	43	32. <i>Age specific fertility rates by birth order</i>	66
7. <i>Marriages by age of participants and their earlier marital status</i>	44	33. <i>Age specific fertility rates and reproduction rates by province</i>	66
8. <i>For the first time married and remarried men and women, by age and province</i>	46	34. <i>Legitimate live births by occupation of father, and illegitimate live births by occupation and marital status of mother</i>	67
9. <i>Marriages by month and place of residence of woman</i>	46	35. <i>Deaths by month and province</i>	67
10. <i>Marriages by province of participants</i>	47	36. <i>Deaths by year of birth, age, sex, and marital status</i>	68
11. <i>Marriages by age and the order of marriage of participants</i>	48	37. <i>Deaths by sex, age, marital status and province</i>	72
12. <i>Marriages by the main language and place of residence of participants</i>	49	38. <i>Mortality rates by age, sex and province</i>	74
13. <i>Marriages by congregation of participants</i>	50	39. <i>Deaths by age, marital status and sex</i>	75
14. <i>Marriages by occupation of participants</i>	50	40. <i>Mortality rates by age, sex and marital status</i>	75
15. <i>Dissolved marriages and judicial separations by province</i>	51	41. <i>Deaths by occupation, sex and age</i>	76
16. <i>Divorces by duration of marriage and number of children</i>	51	42. <i>Infant mortality rates by province, type of commune and legitimacy</i>	76
17. <i>Dissolved marriages by age of wife at time of marriage and year of marriage</i>	52	43. <i>Infant deaths by age, sex, type of commune and legitimacy</i>	77
18. <i>Divorces by occupation of participants</i>	52	44. <i>Newly widowed by sex, age and duration of marriage in 1972</i>	78
19. <i>Divorces by age of husband and wife at time of marriage</i>	52	45. <i>Internal migration by the direction of migration and by age and marital status of migrants</i>	79
20. <i>Divorces by occupation of participants</i>	53	46. <i>Internal migration by provinces</i>	80
21. <i>Children under 16 years of age, whose parents have obtained a divorce in 1972, by age and province</i>	54	47. <i>Immigrants from other Nordic countries by province of immigration, country of emigration, age, marital status and sex</i>	82
22. <i>Confinements by legitimacy and age of mother by province</i>	55	48. <i>Emigrants to other Nordic countries by province of emigration, country of immigration, age, marital status and sex</i>	84
23. <i>Live births and stillbirths by sex, legitimacy and month</i>	56	49. <i>Migrants from/to other Nordic countries by province, quarters of the year and sex</i>	86
24. <i>Live births by province and month</i>	56	50. <i>Immigrants from other Nordic countries by age, marital status and sex and by age, language and sex</i>	88
25. <i>Legitimate births by age of father and mother</i>	57	51. <i>Emigrants to other Nordic countries by age, marital status and sex and by age, language and sex</i>	88
26. <i>Live births and stillbirths by age, congregation and province of mother</i>	58		

Väestötilaston perusteita

Maamme väestötilasto perustuu pääasiallisesti toisaalta joka kymmenes vuosi toimitettavien väestölaskentojen tietoihin väestön määrästä ja sen rakenteesta ja toisaalta paikallisten väestörekisteriviranomaisten jatkuvasti antamiin tietoihin maassa asuvan väestön keskuudessa tapahtuvista väestömuutoksista. Paikallisia väestörekistereitä ovat ev. luterilaisen ja ortodoksisen kirkon kirkonkirjat sekä henkikirjoittajien pitämä kunnan väestörekisteri. Rekisteröityjen uskonnollisten yhdyskuntien väestörekisterinpito siirrettiin vuoden 1971 alussa henkikirjoittajille.

Väestörekisterien väestö jaetaan läsnä- ja poissaoleviin. Läsnäolevia ovat kaikki maassa vakinaisesti asuvat henkilöt. He ovat joko Suomen kansalaisia tai ulkomaalaisia. Poissaolevaan väestöön siirretään ne Suomen kansalaiset, jotka ovat muuttaneet maasta. Laskettaessa maassa asuvaa väestöä otetaan lähtökohdaksi väestölaskennassa laskettu väestö ja sen jälkeen otetaan huomioon paikallisrekisterien läsnäolevassa väestössä vuosittain tapahtuneet muutokset. Täten myös väestömuutostilastot kuvaavat läsnäolevan väestön keskuudessa tapahtuneita muutoksia.

Väkilukutilastoa laaditaan paitsi maassa asuvasta väestöstä myös henkikirjoitetusta väestöstä. Henkikirjoitettu väestö saadaan vuoden alussa toimitettavan henkikirjoituksen perusteella. Henkikirjoituksen tarkoituksena on todeta jokaisen henkilön vakinainen asuinpaikka kunkin vuoden tammikuun 1 päivän olosuhteiden mukaan ja samalla selvittää kuntien ja koko maan väkiluku mainittuna ajankohtana. Henkikirjaa pidetään Suomessa asuvista Suomen kansalaisista ja Suomessa vakinaisesti asuvista ulkomaalaisista.

Saman vuoden vaihteen maassa asuvan väestön ja henkikirjoitetun väestön määrät eroavat toisistaan sekä koko maan mutta varsinkin eräiden kuntien osalta. Erot johtuvat monista eri syistä. Perussyynä lienee väestökirjanpitoimme kaksijakoisuus. Kummallakin väestökirjanpidolla on omat tavoitteensa ja siitä johtuen jossain määrin toisistaan poikkeavat ohjeet. Yksityisten kuntien osalta erot saattavat johtua myös siitä, että henkikirjoitetun väestön määrään vaikuttavat kyseisen vuoden vaihteen tammikuun 1 p:nä tapahtuvat alueliitokset.

Väestötilastoa ja -kirjanpitoa koskevia säädöksiä, jotka ovat olleet puutteellisia ja muutosten tarpeessa, on viime vuosina uudistettu. Osa niistä on edelleen muutoksenalaisia. Uudet ja muutetut säännökset ovat seuraavat:

- 1) Laki avioliittolain muuttamisesta, 23.5.1969. Laki tuli voimaan 1.12.1969.
- 2) Suomen, Islannin, Norjan, Ruotsin ja Tanskan välinen väestörekisteriä koskeva sopimus, Oslo 5.12.1968. Sopimus astui voimaan 1.10.1969.
- 3) Väestökirjalaki, 21.2.1969. Laki tuli voimaan 1.1.1971.
- 4) Laki uskonnonvapauslain muuttamisesta, 12.12.1969.

Befolkningsstatistikens grunder

Befolkningsstatistiken i Finland baserar sig i huvudsak dels på de uppgifter folkräkningarna vart tionde år ger om folkmängden och dess struktur och dels på fortlöpande uppgifter från lokala registermyndigheter om befolkningsrörelsen inom den i riket bosatta befolkningen. De lokala befolkningsregistren utgörs av den evangelisk-lutherska kyrkans kyrkböcker samt kommunens befolkningsregister som upprätthålls av mantalskrivarna. De registrerade religiösa samfundens förändring av befolkningsregister överfördes i början av år 1971 till mantalsskrivarna.

Befolkningen i befolkningsregistren uppdelas på närvarande och frånvarande befolkning. Alla i landet stadigvarande bosatta personer hör till den närvarande befolkningen. De är antingen finska medborgare eller utlänningar. Till den frånvarande befolkningen överföres alla de finska medborgare, som flyttat från landet. Då den i riket bosatta befolkningen beräknas, utgår man från folkmängden enligt folkräkningen och beaktar därefter de årliga förändringarna inom den närvarande befolkningen på basen av lokala befolkningsregister. Sålunda avspeglar även statistiken över befolkningsrörelsen förändringarna i den närvarande befolkningen.

Statistik över folkmängden uppgöres utom över den i riket bosatta befolkningen även över den mantalsskrivna befolkningen. Den mantalsskrivna befolkningen baserar sig på mantalsskrivningar i början av året. Mantalsskrivningens ändamål är att årligen klarlägga varje persons fasta boningsort enligt förhållandena den 1 januari och att samtidigt klarlägga folkmängden i kommunerna och hela landet vid samma tidpunkt. I mantalsslängderna införes i Finland bosatta finska medborgare och i Finland fast bosatta utlänningar.

Vid ett och samma årsskifte skiljer sig uppgifterna om den i riket bosatta befolkningen och om den mantalsskrivna befolkningen från varandra såväl i hela landet som i synnerhet i vissa kommuner. Avvikelsena har flere orsaker. Den huvudsakliga anledningen torde vara tudelningen inom vår folkbokföring. De två folkbokföringarna har olika syften och följer därför i någon mån olika anvisningar. För enskilda kommuners del kan avvikelserna också bero på att den mantalsskrivna folkmängden påverkas av områdesregleringar, som verkställes den 1 januari.

Bestämmelser angående befolkningsstatistiken och folkbokföringen, som har varit bristfälliga och i behov av ändring, har under de senaste åren förnyats. En del av dem håller på ändras som bäst. De nya och ändrade bestämmelserna är följande:

- 1) Lag om ändringen av äktenskapslagen, 23.5.1969. Lagen trädde i kraft 1.12.1969.
- 2) Överenskommelsen mellan Norge, Danmark, Finland, Island och Sverige om befolkningsregister, Oslo 5.12.1968. Överenskommelsen trädde i kraft 1.10.1969.
- 3) Lag om befolkningsböcker, 21.2.1969. Lagen trädde i kraft 1.1.1971.
- 4) Lag om ändring av religionsfrihetslagen, 12.12.1969.

- 5) Väestölaskenta-asetus, 20.2.1970.
- 6) Asetus ortodoksisesta kirkkokunnasta, 6.3.1970.
- 7) Väestökirja-asetus, 11.3.1970.
- 8) Asetus väestökirja-asetuksen muuttamisesta, 18.12.1970.
- 9) Asetus uskonnonvapauslain täytäntöönpanosta annetun asetuksen muuttamisesta, 23.12.1970.
- 10) Asetus syntymän ja kuoleman rekisteröinnistä. Asetus tuli voimaan 1.1.1971. Asetuksen muuttaminen on vireillä.
- 11) Laki säännöllisen, yleisen väestölaskennan toimittamisesta annetun lain muuttamisesta, 26.3.1971.
- 12) Sisäasiainministeriön päätös paikallisten väestökirjojen pitämisestä Helsingin, Turun, Porin, Tampereen, Lahden, Vaasan ja Oulun kaupungeissa, 18.6.1971.

Seuraava selvitys eri väestönmuutostietojen keräämisestä sekä käsitteiden määrittelystä esitetään vuoden 1972 mukaisena, jota vuotta nyt julkaistava tilasto koskee.

Käsitteistä ja määritelmistä sekä tietojen keräyksestä

Paikalliset väestörekisterit ovat velvollisia lähettämään kuukausittain väestönmuutosilmoituksen Tilastokeskukseen. Nykyinen muutosilmoituslomake, joka otettiin käyttöön 1.3.1966, on viisiosainen, joten sairausvakuustoittoimisto, henkilökirjoittaja, verotoimisto ja sotilasiiri saavat samanaikaisesti oman kappaleensa. Kyseessä oleva lomake täytetään erikseen jokaisesta solmitusta avioliitosta, asumus- tai avioerosta, syntymästä, kuolemasta ja muutosta.

Solmitun avioliiton ilmoittaa Tilastokeskukseen vaimon rekisteri. Jos vain mies kuuluu läsnäolevana Suomen väestörekisteriin ja vaimo ulkomaiseen väestörekisteriin, ilmoituksen antaa miehen rekisteri. Naimisiin menneiden miesten ja naisten määrä ei ole sama, koska niiden avioliittojen luku, joissa osapuolina ovat Suomessa asuva nainen ja ulkomaiseen väestörekisteriin kuuluva mies, on suurempi kuin niiden avioliittojen, joissa osapuolina ovat Suomessa asuva mies ja ulkomaiseen väestörekisteriin kuuluva nainen. Ellei toisin mainita, solmituilla avioliitoilla tarkoitetaan Suomessa asuvien naisten avioliittoja.

Asumus- ja avioeroista saadaan rekistereistä tulevien lomakkeiden lisäksi tuomioistuimista vuosittain edellisiä yksityiskohtaisemmat ilmoitukset, joiden perusteella tilasto laaditaan. Rekisteriviranomaisten lähettämiä lomakkeita käytetään vertailuaineistona. Alueelliset tilastot laaditaan miehen asuinpaikan mukaan.

Syntyneen lapsen ilmoittaa se rekisteri, jonka jäseneksi lapsi on kirjattu. Vanhempien kuuluessa eri rekistereihin seuraa lapsi yleensä äitiään. Uskonnonvapauslain mukaan on lapsi myös merkittävä äidin rekisteriin, mikäli vanhemmat kuuluvat eri uskontokuntiin eivätkä ole kirjallisesti toisin sopineet. Avioton lapsi kirjataan äidin rekisteriin. Syntyneissä erotetaan elävänä syntyneet ja kuolleena syntyneet. Vain elävänä syntyneet otetaan huomioon väkilukutilastossa.

- 5) Förordning om folkräkning, 20.2.1970.
- 6) Förordning om ortodoxa kyrkosamfundet, 6.3.1970.
- 7) Förordning om befolkningsböcker, 11.3.1970.
- 8) Förordning angående ändring av förordning om befolkningsböcker, 18.12.1970.
- 9) Förordning om ändring av förordningen angående verkställighet av religionsfrihetslagen, 23.12.1970.
- 10) Förordning om registrering av födelser och dödsfall. Lagen trädde i kraft 1.1.1971. En ändring av förordningen behandlas.
- 11) Lag angående ändring av lagen om förrättande av regelbunden allmän folkräkning 26.3.1971.
- 12) Ministeriets för inrikesärendena beslut angående förändring av de lokala befolkningsböckerna i städerna Helsingfors, Åbo, Björneborg, Tammerfors, Lahti, Vasa och Uleåborg, 18.6.1971.

Följande översikt av hur uppgifterna om befolkningsrörelsen insamlas och av begreppsdefinitionerna gäller förhållandena år 1972, likaså den statistik som nu publiceras.

Begrepp och definitioner samt insamlandet av uppgifter

De lokala befolkningsregistren är förpliktade att månatligen anmäla inträffande förändringar till Statistikcentralen. Den nuvarande blanketten för ändringsanmälan, vilken togs i bruk 1.3.1966, utskrivs i fem exemplar, av vilka de fyra övriga tillställs sjukförsäkringsbyrån, häradsskrivaren, skattebyrån och militärdistriktet. En sådan blankett ifylles skilt för varje ingånget äktenskap, hem- eller äktenskapsskillnad, födelse, dödsfall och flyttning.

Anmälan om ingångna äktenskap sändes till Statistikcentralen från det register där hustrun är införd. Om endast mannen är antecknad som närvarande i Finlands befolkningsregister och hustrun tillhör ett utländskt befolkningsregister, anmälar emellertid mannens register om äktenskapet. Antalet män och kvinnor, som ingått äktenskap är olika emedan äktenskapen mellan kvinna bosatt i Finland och man som antecknats i utländskt befolkningsregister är flere än äktenskapen mellan man, som är bosatt i Finland och kvinna som är antecknad i utländskt befolkningsregister. Om annat ej anges, så gäller uppgifterna om ingångna äktenskap de äktenskap, vilka ingåtts av i Finland bosatta kvinnor.

Om hem- och äktenskapsskillnader erhålles utom blanketterna från befolkningsregistren mera detaljerade anmälningar från domstolarna. Dessa utgör basen för statistiken. Blanketterna från registermyndigheterna användes som jämförelsematerial. Den regionala statistiken utarbetas enligt mannens boningsort.

Anmälan om födda lämnas av det register, där barnet är införd som medlem. Om föräldrarna är antecknade i skilda register, införes barnet vanligen i samma register som modern. Enligt religionsfrihetslagen bör barnet också antecknas i samma register som modern, om föräldrarna tillhör olika trossamfund och inte skriftligt överenskommit om annat. Barn utom äktenskap införes i moderns register. Bland födda särskiljes levande födda och dödfödda. Endast levande födda beaktas i statistiken över folkmängden.

Elävänä syntyneellä tarkoitetaan lasta, joka syntymän jälkeen hengitti tai osoitti muita elonmerkkejä. Kuolleena syntyneeksi katsotaan lapsi, joka on syntynyt kuolleena vähintään 6 kalenterikuukautta kestäneen raskauden jälkeen.

Elävänä syntyneen lapsen ilmoittamisesta rekisteriin on uskontokunnasta riippuen erilaisia säädöksiä. Evankelisluterilaiseen kirkkoon kuuluvien vanhempien lapsi on ilmoitettava kuuden viikon, ortodoksiseen kirkkoon kuuluvien kolmen kuukauden ja muuhun uskonnolliseen yhdyskuntaan sekä siviilirekisteriin kuuluvien kahden kuukauden kuluessa syntymästä. Sekä evankelisluterilaisessa että ortodoksisessa kirkossa tämä tapahtuu kasteen yhteydessä.

Kuolleena syntyneestä antaa todistuksen lääkintäviranomainen, joka lähettää sen välittömästi rekisteriviranomaiselle. Tämän kuolleena syntyneen todistuksen rekisteriviranomainen toimittaa edelleen lääninlääkärille, joka lähettää sen Tilastokeskukseen.

Lapset jaetaan sukuaseman mukaan aviolapsiin ja aviottomiin lapsiin. Lapsi, joka syntyy avioliiton aikana, on aviolapsi. Myös leski tai eronnut nainen voi synnyttää aviolapsen, mikäli raskaus on alkanut avioliiton kestäessä. Avioliiton ulkopuolella syntynyt lapsi on avioton. Tilastossa katsotaan aviottomiksi myös ne tapaukset, joissa äiti on lapsen syntymän jälkeen mennyt lapsen isän kanssa naimisiin. Lain mukaan tällaiset lapset ovat aviolapsia sen jälkeen, kun heidän vanhempansa ovat solmineet keskenään avioliiton.

Lapsen järjestyslukua laskettaessa otetaan huomioon lapsen järjestys saman avioliiton elävänä ja kuolleena syntyneiden joukossa. Jos lapsi on avioton, otetaan järjestyslukua ilmoitettaessa huomioon vain äidin aviottomat lapset.

Kuolleesta lääkäri kirjoittaa kuolintodistuksen tai poikkeustapauksessa poliisiviranomainen kuolinselvityksen. Tämä todistus on toimitettava rekisteriviranomaiselle, joka tekee sen perusteella ilmoituksen Tilastokeskukseen. Tätä ilmoitusta käytetään kuolleita koskevien henkilötietojen tarkistusaineistona. Kuolintodistuksen rekisteriviranomainen lähettää lääninlääkärille, joka tarkastettuaan toimittaa sen edelleen Tilastokeskukseen. Kuolintodistusten perusteella laaditaan Tilastokeskuksessa käsillä olevaa julkaisua varten kuolevuustilasto. Samaa aineistoon perustuva kuolemansyytilasto julkaitaan omana julkaisusarjanaan. Kummassakin julkaisussa esitetään erikseen tietoja ensimmäisellä ikävuodella kuolleista. Kuolleena syntyneet käsitellään erillisenä ryhmänä sekä syntyneitä koskevassa että kuolemansyytilastossa.

Kunnasta toiseen muuttaneista tekee Tilastokeskukseen ilmoituksen se rekisteri, josta muutto on tapahtunut. V. 1971 järjestettiin muuttokirjojen antaminen uudella tavalla. Henkilön, joka muuttaa asuntoa, on täytettävä viimeistään kolmen päivän kuluessa muuttoilmoitus ja jätettävä se sen rakennuksen omistajalle, johon hän muuttaa, taikka tämän edustajalle. Tehtyään lomakkeeseen omat merkintänsä rakennuksen omistajan tai hänen edustajansa on toimitettava muuttoilmoitus viikon kuluessa sille henkikirjoittajalle, jonka virkapiiriin muuttaneen henkilön uusi asuinpaikka kuuluu. Todettuaan muuttaneen asuin- ja kotipaikan henkikirjoittajan on lähetettävä muuttoilmoitus sen väestörekisterin pitäjälle, jonka kirjoissa muuttaja oli.

Med levande födda avses barn, som efter födseln har andats eller visat andra livstecken. Ett barn anses såsom dödfött, då det är dött vid födseln efter ett havandeskap som varat minst 6 kalendermånader.

Om anmälan av levande födda barn till registret gäller lika bestämmelser för olika trossamfund. Barn till föräldrar i evangelisk-lutherska kyrkan bör anmälas inom sex veckor, i ortodoxa kyrkan inom tre månader samt i övriga religionssamfund och civilregister inom två månader efter födseln. Inom såväl evangelisk-lutherska som ortodoxa kyrkan sker detta i samband med dopet.

Intyg angående dödfödda utfärdas av hälsovårdsmyndighet, som omedelbart vidarebefordrar det till registermyndigheten. Dessa intyg angående dödfödda översändes av registermyndigheten till länsläkaren, som vidarebefordrar dem till Statistikcentralen.

I fråga om familjeställning särskiljes äktenskapliga och utomäktenskapliga barn. Barn som föds inom äktenskapet är äktenskapliga. Även änka eller frånskild kvinna kan föda äktenskapliga barn, om graviditeten börjat under den tid äktenskapet varat. Utom äktenskapet födda barn är utomäktenskapliga. I statistiken betraktas även de fall som utomäktenskapliga, där modern efter barnets födelse ingår äktenskap med barnets far. Enligt lag är dessa barn äktenskapliga efter föräldrarna ingått äktenskap med varandra.

Vid fastsländet av barnets ordningsnummer beaktas barnets ordningstal bland levande födda och dödfödda barn i samma äktenskap. Om barnet är utomäktenskapligt, beaktas vid uppgivandet av ordningsnummer endast moderns utomäktenskapliga barn.

För avlidna utfärdar läkare dödsattest eller i undantagsfall polismyndighet dödsredogörelse. Detta intyg tillställs registermyndigheten, som på basen av det gör anmälan till Statistikcentralen. Denna anmälan användes för kontroll av personuppgifterna rörande de avlidna. Dödsattesten överföres från registermyndigheten till länsläkaren, som efter granskning vidare befordrar den till Statistikcentralen. På basen av dödsattesterna uppgöres vid Statistikcentralen den statistik över avlidna, som framlägges i denna publikation. På samma material baserad dödsorsaksstatistik publiceras som en skild publikationsserie. I båda publikationerna särskiljes uppgifter om döda under 1 år. Dödfödda behandlas som en skild grupp såväl inom statistiken över födda som över dödsorsaker.

Anmälan till Statistikcentralen om personer som flyttat från en kommun till en annan görs av det register, från vilket flyttningen skett. År 1971 ordnades beviljandet av flyttningsbetyg ånyo. En person som byter bostad bör senast inom tre dagar efter flyttningen göra flyttningsanmälan och överlämna den till ägaren av den byggnad dit han flyttar eller till ägarens representant. Efter att ha gjort sina egna anteckningar på blanketten ska byggnadens ägare eller hans representant inom en vecka sända flyttningsanmälan till den mantalsskrivare till vars ämbetsdistrikt den flyttade personens nya boningsplats hör. Efter att ha noterat den flyttades boningsplats och hemort bör mantalsskrivaren sända flyttningsanmälan till den befolkningsregisterbokföraren där den flyttade personen var registrerad.

Flyttningar inom kommunen anmäls inte till Statistikcentralen.

Kuntien sisällä tapahtuvista muutoista ei ilmoiteta Tilastokeskukseen.

Maahan- ja maastamuutoissa erotetaan pohjoismainen ja Pohjoismaiden ulkopuolinen muuttoliike. Kun henkilö muuttaa toisesta Pohjoismaasta toiseen, hänelle on annettava lähtömaan paikallisesta väestörekisteristä kaksiosainen muuttokirja tulomaan paikalliseen väestörekisteriin toimitettavaksi. Tulomaan paikallinen väestörekisteriviranomainen palauttaa muuttokirjan toisen osan lähtörekisteriin. Muuttopäiväksi merkitään se päivä, jona henkilö palautettuun muuttokirjaan tehdyn merkinnän mukaan on otettu tulomaan paikalliseen väestörekisteriin.

Maahan- ja maastamuutoissa erotetaan toisaalta myös ulkomaalaisten ja Suomen kansalaisten muutot. Kun jälkimmäinen muuttaa pysyvästi ulkomaille, ei häntä poisteta väestörekisteristä, vaan hänet siirretään kyseisen rekisterin poissaolevaan väestöön. Vastaavasti kun hän palaa takaisin Suomen rekisteriin, hänet siirretään poissa olevasta väestöstä läsnöolevaan.

Pohjoismaiden ulkopuolisten muuttojen suhteen tilasto on hyvin puutteellinen, sillä rekisteriviranomaiset eivät ole saaneet selville läheskään kaikkia muuttoja ja osan niistä vasta vuosien kuluttua.

Maasta muuttaneista Suomen kansalaisista tehdään toisaalta siirtolaisuustilasto. Se koskee passin ottaneita siirtolaisia. Siitä puuttuu kuitenkin siirtolaisten suurin ryhmä, nimittäin Pohjoismaihin lähteneet, koska Pohjoismaiden välillä ei ole passipakkoa.

Vuosien 1971 ja 1972 väestömuutostapahtumat on päivitetty Tilastokeskuksessa perustettuun henkilörekisteriin. Tämän pohjana on vuoden 1970 väestölaskennassa mukana ollut väestö. Henkilörekisteriä on jouduttu korjaamaan esim. niiden henkilöiden osalta, joille on sattunut jokin väestömuutostapahtuma, mutta jotka eivät olleet mukana väestölaskennassa eivätkä olleet muuttaneet maahan sen jälkeen. Korjaukset ovat olleet sekä väkilukua lisääviä että vähentäviä. Tällä tavoin väkilukua lisättiin yhteensä yli 7 000 hengellä v. 1972.

Väestötilaston julkaisemisesta

Käsillä olevaan väestömuutosjulkaisuun sisältyvien taulujen lisäksi Tilastokeskuksessa tehdään vuosittain myös sellaisia väestönrakennetta ja väestömuutoksia esittäviä tauluja, joita ei julkaista niiden laajuuden vuoksi. Niistä voidaan mainita taulut väestön ikärakenteesta kunnittain ja eri kuntien välisestä muuttoliikkeestä.

Seuraavassa esitetään luettelo niistä julkaisuista, jotka sisältävät Tilastokeskuksen laatimaa väestötilastoa.

- Väestömuutokset, SVT VI A. Vuositilasto.
- Kuolleisuus- ja eloonjäämistauluja, SVT VI A.
- Kuolemansyyt, SVT VI B. Vuositilasto.
- Väestölaskennan julkaisut, SVT VI C.
- Väestöennusteet, Tilastollisia tiedonantoja.

I fråga om flyttningar till/från Finland skiljer man mellan flyttningsrörelsen till/från de övriga nordiska länderna och till/från andra länder än de nordiska. När en person flyttar från ett nordiskt land till ett annat bör han från utflyttningslandets lokala befolkningsregister få ett tudelat flyttningsbetyg som han bör vidarebefordra till inflyttningslandets lokala befolkningsregister. Det lokala befolkningsregistret i inflyttningslandet returnerar ena delen av flyttningsbetyget till utflyttningsregistret. Såsom flyttningsdag antecknas den dag då personen, enligt den anteckning som finns i det returnerade flyttningsbetyget, har upptagits i inflyttningslandets lokala befolkningsregister.

Å andra sidan skiljer man i fråga om flyttningar till/från Finland även mellan utlänningars och finska medborgares flyttningar. Då en finsk medborgare varaktigt bosätter sig utomlands, utsluts han inte från befolkningsregistret utan han överförs till ifrågavarande registers frånvarande befolkning. Då han återvänder till Finland till samma register överförs han på analogt sätt från den frånvarande befolkningen till den närvarande.

Statistiken över flyttningsrörelsen mellan Finland och andra länder än de nordiska är mycket bristfällig ty registermyndigheterna har inte fått kännedom om på långt när alla flyttningar och om en del av dem först efter flera år.

Över emigrerade finska medborgare uppgöres dessutom emigrantstatistik. Den gäller emigranter som uttagit pass. I statistiken saknas dock den största emigrantgruppen dvs. de som flyttat till andra nordiska länder, då passväng inte råder inom nordiska länder.

Befolkningsförändringarna åren 1971 och 1972 har uppdaterats i ett personregister som upprättats vid Statistikcentralen. Grunden för det är befolkningen i 1970 års folkräkning. Man har varit tvungen att korrigera personregistret t.ex. för de personers del, vilka varit utsatta för en befolkningsförändring, men vilka inte var med i folkräkningen och inte heller har flyttat till riket (landet) efter det. Genom korrigeringarna har folkmängden både ökats och minskats. På detta sätt ökades folkmängden inalles med över 7 000 personer år 1972.

Publicerandet av befolkningsstatistiken

Utom tabellerna i denna publikation över befolkningsrörelsen uppgör Statistikcentralen årligen andra tabeller över befolkningens struktur och förändringar, ehuru de på grund av sin omfattning inte publiceras. Av dem kan nämnas tabellerna över befolkningens åldersstruktur kommunvis och flyttningsrörelsen mellan kommunerna.

Följande förteckning omfattar Statistikcentralens befolkningsstatistiska publikationer.

- Befolkningsrörelsen, FOS VI A. Årsstatistik.
- Dödlighets- och livslängdstabeller, FOS VI A.
- Dödsorsaker, FOS VI B. Årsstatistik.

- TK Tilastotiedotus VÄ (mm. Henkikirjoitettu väestö, Arvioitu maassa asuva väestö, Väestömuutosten kuukausittaisia ennakkotietoja, Väestömuutosten ennakkotietoja vuosittain).
- TK Tilastotiedotus VL (Väestölaskennan ennakkotietoja).

Väestötillastoa julkaistaan myös Suomen tilastollisessa vuosikirjassa ja kuukausittain ilmestyvässä Tilastokatsauksissa sekä erityisselvityksinä sarjassa Tilastollisia tiedonantoja. Painosta viimeksi ilmestyneet julkaisut luetellaan Tilastokatsausten takasivulla. Tilastollisessa vuosikirjassa on täydellinen luettelo kaikista SVT:n julkaisuista.

- Folkräkningspublikationer, FOS VI C.
- Befolkningsprognoser, Statistiska meddelanden.
- SC Statistisk rapport VÄ (bl.a. Mantalsskriven befolkning, Uppskattad i riket bosatt befolkning, Månatliga förhandsuppgifterna om befolkningsrörelsen, Årliga förhandsuppgifter om befolkningsrörelsen).
- SC Statistisk rapport VL (Förhandsuppgifter om folkräkningen).

Befolkningsstatistik publiceras även i Statistisk årsbok för Finland och månadspublikationen Statistiska översikter. En förteckning över de senast utkomna publikationerna ingår i slutet av Statistiska översikter. I Statistisk årsbok ingår en fullständig förteckning över alla publikationer inom serien FOS.

Summary

Population statistics of Finland is based on the one hand on the decennial census data on the size and structure of population and on the other hand on the data on vital events which are monthly reported by the local population registrars to the Central Statistical Office. Population registers were composed of parish registers of Lutheran National Church and The Orthodox Church in Finland and civil registers. In 1971 the official population registration was transferred from other registered congregations to civil registers.

The registered population is divided into resident and non-resident population. The resident population consists of all the persons living permanently in the country. Into the non-resident population are transferred the emigrated citizens of Finland. In the years following the census the resident population is estimated by adding to census population the yearly changes recorded in vital statistics.

In addition to the resident population statistics these is also prepared population statistics according to domicile registers. This statistics is based on registration which is taking place annually the 1. January. The purpose of the registration is to state the permanent place of residence for every person at the beginning of the year and at the same time to count the population

by communes.

The local population registrars report monthly to the Central Statistical Office the vital and migratory events among the resident population. These changes are composed of marriages, judicial separations, divorces, births, deaths and migration.

Generally, marriages are reported by the register of wife and the migrants by the register of departure. Births are reported by the register of the mother of child. In addition to the reports sent by the local registrars more detailed information on the part of judicial separations and divorces is included in the reports sent by the courts and on the part of deaths in the death certificates issued by the physicians and sent via the provincial medical officers.

The published population statistics of Finland consists in addition to this Vital statistics (Official Statistics of Finland VI A) of the following series: Life tables (OSF VI A), Causes of death (OSF VI B), Census publications (OSF VI C) and Population projections (Statistical Information). Data on population statistics are also published in the Statistical Yearbook of Finland, in bulletin of Statistics, in the series of Statistical Information and in Statistical reports.

Käytetyt symbolit — Använda symboler — Used symbols

Toisto — Repetition — <i>Repetition</i>	»
Ei mitään ilmoitettavaa — Intet finns att redovisa — <i>Magnitude nil</i>	-
Tietoja ei ole saatu — Uppgift ej tillgänglig — <i>Data not available</i>
Loogisesti mahdoton esitettäväksi — Logiskt omöjlig uppgift — <i>Category not applicable</i>
Miehet — Män — <i>Males</i>	M
Naiset — Kvinnor — <i>Females</i>	N
Molemmat sukupuolet — Båda könen — <i>Both sexes</i>	Ms

1972 1. (jatka - Forts. - Cont)

Alue Område Area	Maimin naimat Äktenskap ingående av		Avioleiton naimat Fraköskilda Divorce of	Elävänä syntyneet Elävänä syntyneet Live Births		Kuolleet Döda Deaths		O-vuotiaat 0-åringar 0 year of age	Syntyneiden asemasta Matrykelöverenskott Status of births		Kuntien välisen muuttoliikkeen Utflyttning mellan kommuner Internal migration between communes																												
	M	N		M	M	M	M		M	M	M	M	M	M	M																								
HELSINGIN SKA HELSINGFORS RPL KAUPUNGI JA KAUPPALAT STÄDER OCH KÖPINGAR MAALAIKUNNAT LANDSKOMMUNER	7137	7592	2374	11372	5955	6993	3507	119	4379	59523	27953	48942	23136	6775	7270	2286	10719	5605	6604	3293	116	4115	55029	25756	45929	21675	362	322	88	653	350	389	214	3	264	4494	2197	3013	1461
ITÄ-UUDENMAAN SKA ÖSTRA NYLANDS RPL KAUPUNGI JA KAUPPALAT STÄDER OCH KÖPINGAR MAALAIKUNNAT LANDSKOMMUNER	617	587	135	1096	551	991	492	14	105	5728	2923	4744	2331	199	207	63	411	207	267	124	7	144	2258	1189	1716	877	418	380	72	685	344	724	368	7	-39	3470	1734	3028	1454
LÄNSI-UUDENMAAN SKA VÄST-NYLANDS RPL KAUPUNGI JA KAUPPALAT STÄDER OCH KÖPINGAR MAALAIKUNNAT LANDSKOMMUNER	289	254	76	543	272	422	219	6	121	3569	1844	2999	1533	151	134	43	264	133	193	106	5	71	1760	910	1527	772	138	120	33	279	139	229	113	1	50	1809	934	1472	761
LÄNTISEN UUDENMAAN SKA VÄSTRA NYLANDS RPL KAUPUNGI JA KAUPPALAT STÄDER OCH KÖPINGAR MAALAIKUNNAT LANDSKOMMUNER	366	325	69	766	382	572	278	10	194	4220	2188	3208	1643	151	174	39	368	188	245	109	2	123	1421	730	1281	652	215	151	30	398	194	327	169	8	71	2799	1458	1927	991
VARSINAIS-SUONEN SKA EGENTLIGA FINLANDS RPL KAUPUNGI JA KAUPPALAT STÄDER OCH KÖPINGAR MAALAIKUNNAT LANDSKOMMUNER	2991	3087	734	4834	2512	3918	2048	53	916	20517	10006	18658	9071	1900	2027	588	3108	1589	1915	978	33	1193	12703	6228	10144	5015	1091	1060	146	1726	923	2003	1070	20	-277	7814	3778	8514	4056
AHVENANMAAN SKA ÅLANDS RPL KAUPUNGI JA KAUPPALAT STÄDER OCH KÖPINGAR MAALAIKUNNAT LANDSKOMMUNER	121	111	27	296	159	219	124	1	77	913	452	739	379	54	64	16	165	94	62	35	-	103	518	249	358	186	67	47	11	131	65	157	89	1	-26	395	203	381	193
SATAKUNNAN SKA SATAKUNDS RPL KAUPUNGI JA KAUPPALAT STÄDER OCH KÖPINGAR MAALAIKUNNAT LANDSKOMMUNER	1805	1820	422	2988	1560	2345	1246	45	643	10908	5552	10462	5182	1144	1172	325	2016	1077	1272	680	28	744	6934	3598	5980	3011	661	648	97	972	483	1073	566	17	-101	3974	1954	4482	2171
TAMPEREEN SKA TAMMERFORS RPL KAUPUNGI JA KAUPPALAT STÄDER OCH KÖPINGAR MAALAIKUNNAT LANDSKOMMUNER	2987	3078	767	4899	2593	3668	1931	57	1231	19399	9430	18224	8813	1940	2061	573	3264	1724	1982	1044	32	1282	11581	5663	10033	4885	1047	1017	194	1635	869	1686	887	25	-51	7818	3767	8191	3928
KANTA-HÄMEEN SKA CENTRALA TAVASTLAND RPL KAUPUNGI JA KAUPPALAT STÄDER OCH KÖPINGAR MAALAIKUNNAT LANDSKOMMUNER	1110	1104	248	1726	897	1673	883	24	53	8150	3859	7546	3575	630	663	180	989	492	740	388	15	249	4802	2321	3381	1585	480	441	68	737	405	933	495	9	-196	3348	1538	4165	1990
PÄIJÄT-HÄMEEN SKA PÄIJÄNE-TAVASTLAND RPL KAUPUNGI JA KAUPPALAT STÄDER OCH KÖPINGAR MAALAIKUNNAT LANDSKOMMUNER	1408	1474	378	2367	1179	1769	951	31	598	11031	5256	9982	4783	895	978	281	1506	773	891	470	25	615	6334	2993	5397	2577	513	496	97	861	406	878	481	6	-17	4697	2263	4585	2206

1972

Muuttoliike Utflyttning Increase	Ulkomailla muuttaneet På utlandet inflyttade Immigrants	Siisä muuttaneet Siisä muuttaneet Of which from other Nordic countries		Ulkomailla muuttaneet På utlandet inflyttade Emigrants	Siisä muuttaneet Siisä muuttaneet Of which to other Nordic countries	Väkiluvun korjaus Folksamheten Correction of population Netto - Net	Väkiluvun Folksamheten Population 31.12.1972					
		M	M					M	M			
10581	2543	1382	1815	1893	768	1508	15610	7879	1837	1109	841385	387953
9100	2390	1294	1680	1840	749	1461	101197	49754	1780	1075	792068	363566
1481	153	88	135	53	19	47	-85587	-41875	57	34	49317	24427
984	350	189	321	164	77	161	1275	763	149	90	89990	43853
542	199	84	144	79	40	78	766	439	55	35	25667	12229
442	191	105	173	85	37	83	509	324	94	55	64323	31624
570	134	67	131	64	29	63	761	402	83	58	43831	21515
233	67	30	65	38	21	37	333	174	45	31	21615	10537
337	67	37	66	26	8	26	428	228	38	27	22216	10982
1012	375	195	343	230	121	222	1351	723	75	50	58530	28865
140	132	73	124	110	54	106	285	176	21	17	24807	11854
872	243	122	237	120	67	116	1066	547	54	33	33723	17011
1859	1247	678	1180	787	380	749	3341	1753	490	291	398587	190193
2559	882	491	824	568	268	540	4066	2047	321	183	225614	105762
-700	365	187	352	219	112	209	-725	-294	169	108	172973	84431
174	338	175	332	122	54	121	467	229	34	7	21374	10625
160	118	60	113	77	32	76	304	150	6	4	9076	4430
14	220	115	215	45	22	45	163	79	28	3	12298	6195
446	901	479	852	337	180	310	1547	927	262	149	243193	118208
954	700	365	661	223	116	201	24092	11791	166	93	146269	70471
-508	201	114	191	114	64	109	-22545	-10854	96	56	96924	47737
1175	1118	613	1064	770	364	698	2754	1528	482	304	393286	187687
1548	720	398	675	564	268	509	21800	10926	332	214	240071	112331
-373	398	215	385	208	96	185	-19046	-9398	150	90	153215	75356
604	290	155	284	170	84	163	777	369	186	117	157106	75304
1421	145	79	140	73	35	72	1742	884	96	66	79694	37330
-817	145	76	144	97	49	91	-965	-515	90	51	77412	37974
1049	458	290	481	340	161	296	1805	830	328	205	186847	89051
937	331	189	317	257	117	224	1626	791	244	153	107482	50087
112	167	101	164	83	44	72	179	39	84	52	79365	38964

1972 1. (Jatk. - Forts. - Cont.)

Alue Område Area	Muuttoliikkeen muutokset Changes in migration										Kuntien välisen muuttoliike Geflyttning mellan kommuner Internal migration between communes									
	Naimisiin menneet Marriages		Avioeron saaneet Divorces		Elokuoli Living together		Kuolleet Deaths		Syrjäytyneiden enemmistö Excess of births		Kuntaan muuttaneet Inflyttade Into commune		Kunnasta muuttaneet Urflyttade From commune		Netto					
	M	N	M	MS	M	MS	M	MS	M	MS	M	MS	M	MS	M	MS				
UUDENMAAN LÄÄNI NYLANDS LÄN	8505	8849	2670	13896	7215	9112	4574	150	4784	73598	35155	60445	28894							
KAUP.-JA KAUPP.-ST. O. K.	7276	7785	2431	11762	6133	7309	3632	130	4453	60468	28585	50453	23976							
HELSINKI-HELSINGFORS	4705	5194	1614	6365	3305	5079	2419	75	1286	23079	10547	28214	13319							
ESPOO-ESBO	819	811	264	1693	899	561	327	22	1132	11626	5355	7444	3461							
HANKO-HANGÖ	70	62	18	165	86	76	39	-	89	557	301	501	252							
HYVINKÄÄ-HYVINGE	280	282	89	469	239	273	154	3	196	1918	953	1633	792							
JÄRVENPÄÄ	147	145	39	261	144	118	65	-	143	1580	758	1015	481							
KAUNIAINEN-GRANKULLA	32	39	16	69	39	42	28	1	27	670	299	497	218							
KERAVA-KERVO	143	130	31	257	127	90	46	2	167	1918	941	1100	543							
LOHJA-LOJO	94	81	33	187	96	104	54	3	83	1417	729	1081	557							
LOVIISA-LOVISA	46	47	20	97	48	48	2	-	4	667	346	377	186							
PORVOO-BORGÅ	153	160	43	314	159	176	76	5	138	1591	843	1339	691							
TAMMISAARI-EKENÄS	41	60	14	109	50	78	32	1	31	535	279	385	208							
VANTAA-VANDA	649	649	233	1605	852	441	254	13	1164	14238	6903	6026	2861							
KARJAA-KARIS	40	52	7	94	52	91	38	1	3	329	150	395	192							
KARKKILA	57	53	10	77	37	89	52	2	-12	343	181	446	215							
MAALAIKKA-LANDSKOMMUNER	1229	1064	239	2134	1082	1603	942	20	331	13130	6570	9992	4918							
ARTJÄRVI-ARTSJO	17	18	-	20	11	29	18	-	-9	91	37	129	62							
ASKOLA	25	28	-	34	14	46	21	1	-12	170	92	155	65							
BROMARV	6	6	-	21	11	26	16	1	-5	56	30	115	65							
INKOO-INGÅ	11	7	1	40	20	47	21	-	-7	188	97	121	65							
KARJALOHJA-KARISLOJO	4	5	-	8	5	27	14	-	-19	44	18	95	45							
KIRKKONUMMI-KYRKSLÄTT	101	67	17	166	77	78	40	3	88	1632	852	785	387							
LAPINJÄRVI-LAPPRÄSK	23	16	2	35	17	59	35	1	-24	125	70	173	72							
LILJENDAL	6	9	-	12	5	24	15	-	-12	19	6	47	23							
LOHJA-LOJO LK	94	85	29	210	102	96	43	1	114	1498	790	991	519							
MYRSKYLÄ-MÖRSKOM	11	10	1	26	12	38	15	-	-12	54	22	86	34							
MÄNTSÄLÄ	63	67	8	82	43	118	55	1	-36	512	233	416	183							
NUMMI	17	17	2	29	17	50	30	1	-21	95	39	185	96							
NURMIJÄRVI	138	120	36	253	143	134	71	1	119	1579	776	1010	493							
ORIMATTILA	96	91	16	119	55	134	78	1	-15	558	247	552	251							
PERNAA-PERNÄ	36	24	6	41	22	57	29	-	-16	154	80	268	136							
POHJA-POJ	34	27	6	57	29	72	30	1	-13	302	143	349	169							
PORAINEN-BORGNES	4	6	3	21	13	22	12	-	-1	103	53	132	56							
PORVOON MLK-BORGÅ LK	135	94	27	210	106	166	86	2	44	1323	699	819	443							
PUKKILA	11	5	-	14	6	25	12	-	-11	50	26	75	35							
RUSULA	17	8	2	24	10	41	17	-	-17	134	69	148	75							
RUOTSINPYHTÄÄ																				
STRÖMFORS	16	20	7	33	15	49	23	1	-16	95	51	167	86							
SAMMATTI	6	5	-	8	5	15	9	-	-7	38	18	53	26							
SIPOO-SIBBO	71	83	16	157	80	91	47	1	66	772	363	561	259							
SJUNTO-SJUUNDEA	18	12	2	40	15	30	20	-	10	230	127	221	133							
SNAPPERTUNA	6	4	1	10	6	17	8	-	-7	46	19	53	25							
TAMMISAAREN MLK																				
EKENÄS LK	20	13	3	22	13	17	12	-	5	144	77	122	61							
TENOLLA-TENALA	19	15	-	42	23	40	22	3	2	201	113	161	86							
TUUSULA-TUSBY	132	134	33	240	120	137	80	3	103	1748	857	1255	616							
VIHTI	92	68	19	160	87	118	63	-	42	1167	564	748	352							
TURUN-PORIN LÄÄNI ÅBO-BJÖRNEBORG LÄN	5076	5202	1220	8306	4313	6731	3529	105	1575	33369	16476	31330	15294							
KAUP.-JA KAUPP.-ST. O. K.	3183	3367	946	5417	2809	3442	1798	66	1975	20874	10387	17187	8510							
TURKU-ÅBO	1379	1484	471	2190	1133	1368	683	26	822	7353	3536	6143	3018							
KANKAANPÄÄ	92	95	16	163	89	98	54	3	65	547	247	541	230							
LOIMAA	60	62	6	81	37	57	30	-	24	361	165	404	182							
NAANTAL I-NÄNDAL	60	65	19	101	56	59	35	-	42	498	361	359	186							
PORI-BJÖRNEBORG	618	633	193	1059	572	661	349	15	398	3323	1686	2721	1385							

1972

Alue Område Area	Muuttoliikkeen muutokset Changes in migration										Kuntien välisen muuttoliike Geflyttning mellan kommuner Internal migration between communes									
	Ulkomailla muuttaneet From abroad Immigrants		Siihille toisista Pohjoismaista Derav från övriga Norden From other Nordic countries		Ulkomailla muuttaneet Till utlandet Emigrants		Siihille toisille Pohjoismaihin Derav till övriga Norden To other Nordic countries		Väestötilitys Population Increase of population		Väkiluvun korjaus Korrigering av folkmängden Correction of population netto - net		Väkiluku Population 31.12.1972							
	MS	YS	M	MS	MS	M	MS	M	MS	M	MS	M	MS	M						
UUDENMAAN LÄÄNI NYLANDS LÄN	13153	3427	1847	2653	2363	1000	1964	19001	9749	2151	1314	1046621	488343							
KAUP.-JA KAUPP.-ST. O. K.	10015	2748	1481	2015	2067	864	1682	102581	50545	1901	1158	864157	398186							
HELSINKI-HELSINGFORS	4705	5194	1614	6365	3305	5079	2419	75	1286	23079	10547	28214	13319							
ESPOO-ESBO	819	811	264	1693	899	561	327	22	1132	11626	5355	7444	3461							
HANKO-HANGÖ	70	62	18	165	86	76	39	-	89	557	301	501	252							
HYVINKÄÄ-HYVINGE	280	282	89	469	239	273	154	3	196	1918	953	1633	792							
JÄRVENPÄÄ	147	145	39	261	144	118	65	-	143	1580	758	1015	481							
KAUNIAINEN-GRANKULLA	32	39	16	69	39	42	28	1	27	670	299	497	218							
KERAVA-KERVO	143	130	31	257	127	90	46	2	167	1918	941	1100	543							
LOHJA-LOJO	94	81	33	187	96	104	54	3	83	1417	729	1081	557							
LOVIISA-LOVISA	46	47	20	97	48	48	2	-	4	667	346	377	186							
PORVOO-BORGÅ	153	160	43	314	159	176	76	5	138	1591	843	1339	691							
TAMMISAARI-EKENÄS	41	60	14	109	50	78	32	1	31	535	279	385	208							
VANTAA-VANDA	649	649	233	1605	852	441	254	13	1164	14238	6903	6026	2861							
KARJAA-KARIS	40	52	7	94	52	91	38	1	3	329	150	395	192							
KARKKILA	57	53	10	77	37	89	52	2	-12	343	181	446	215							
MAALAIKKA-LANDSKOMMUNER	1229	1064	239	2134	1082	1603	942	20	331	13130	6570	9992	4918							
ARTJÄRVI-ARTSJO	17	18	-	20	11	29	18	-	-9	91	37	129	62							
ASKOLA	25	28	-	34	14	46	21	1	-12	170	92	155	65							
BROMARV	6	6	-	21	11	26	16	1	-5	56	30	115	65							
INKOO-INGÅ	11	7	1	40	20	47	21	-	-7	188	97	121	65							
KARJALOHJA-KARISLOJO	4	5	-	8	5	27	14	-	-19	44	18	95	45							
KIRKKONUMMI-KYRKSLÄTT	101	67	17	166	77	78	40	3	88	1632	852	785	387							
LAPINJÄRVI-LAPPRÄSK	23	16	2	35	17	59	35	1	-24	125	70	173	72							
LILJENDAL	6	9	-	12	5	24	15	-	-12	19	6	47	23							
LOHJA-LOJO LK	94	85	29	210	102	96	43	1	114	1498	790	991	519							
MYRSKYLÄ-MÖRSKOM	11	10																		

1972 1. (Jaak. - Forts. - Cont.)

1972

Alue Circle Area	Naimisiin menneet Marriages of				Avioeroja menneet Divorces of				Kuolleet Deaths				Syntymäiden määrä Scenes of births				Kuntien välisen muuttoliikkeen nettoero Internal migration between communities										
	M		MS		M		MS		M		MS		M		MS		M		MS								
	X	N	X	N	X	N	X	N	X	N	X	N	X	N	X	N	X	N	X	N							
MYNÄMKI	32	28	4	60	31	37	22	-	23	196	86	233	120	-37	10	7	10	4	8	-12	-22	4	2	4925	2397		
NAKKILA	41	38	6	63	31	49	26	-	14	302	150	219	120	83	23	14	23	11	9	11	106	39	5	1	5668	2802	
NAUVO-NAGU	6	7	-	12	5	25	15	-	-13	29	14	45	24	-16	12	9	12	5	2	5	-22	-13	3	3	1440	715	
NORRMARKU-NORRMARK	36	38	6	52	27	53	30	-	-1	272	121	256	120	16	1	1	1	3	8	8	-4	6	6	3	4865	2389	
NOUSIAINEN	18	11	2	23	13	21	12	-	2	157	81	145	71	12	7	3	5	-	-	21	14	4	3	3197	1553		
ORIPAA	18	15	-	16	10	14	12	-	-	58	28	105	50	-47	-	-	-	-	-	-	-45	-24	-1	-1	1618	784	
PAATTINEN	4	14	14	24	15	11	9	-	109	50	125	62	120	-26	7	4	7	2	2	2	-12	-6	5	5	1900	930	
PAINIO-PEMAR	54	58	1	92	49	69	30	-	23	458	211	331	158	127	7	3	7	1	1	1	198	96	9	7	7076	3396	
PERNIO-BJARNÄ	48	50	5	80	41	78	32	1	2	253	109	321	149	-68	7	4	7	6	2	6	-65	-29	3	1	7393	3576	
PERTTELI	22	23	6	33	13	44	24	-	-11	174	92	179	87	-5	5	1	5	1	1	1	-12	-5	6	4	3225	1564	
PIIKKIÖ-PIKIS	36	32	8	65	36	52	31	1	13	442	208	370	176	72	21	14	21	11	6	11	53	23	6	6	5115	2480	
POMARKKU-PAMARK	19	21	3	21	11	27	15	-	-6	121	62	142	75	-21	6	2	6	9	4	9	-30	-19	-	-1	3142	1576	
PUNKALAUDUN	32	36	3	39	23	87	41	1	-48	114	54	205	94	-94	4	3	4	2	1	1	-137	-56	2	2	5305	2603	
PYHÄNÄ	3	4	-	3	1	14	9	1	-11	20	10	29	10	-9	1	1	1	-	-	-	-19	-7	2	1	849	415	
PYHÄRANTA	15	14	1	14	7	30	19	-	-16	69	31	115	53	-46	6	4	6	2	1	2	-58	-31	5	1	2212	1097	
PÖYTYÄ	33	25	3	34	19	57	33	-	-23	126	57	201	87	-75	2	-	2	1	1	1	-97	-45	4	2	3917	1957	
RAUMAN MLK-RAUNO LK	45	57	14	93	52	57	36	2	36	498	261	489	241	9	8	4	8	15	9	13	38	31	5	3	7440	3711	
RUSKO	12	10	3	10	5	8	5	-	-2	115	58	79	34	36	-	-	-	1	1	1	37	24	-	-	1580	781	
RYMÄTTYLÄ-RIMITO	10	20	1	10	6	17	11	-	-7	102	49	89	59	13	1	1	1	1	1	1	4	5	1	1	1721	860	
SAUVO-SAGU	13	10	1	25	14	56	31	-	-31	88	40	136	68	-48	4	3	4	3	1	3	-78	-33	6	3	2966	1427	
SIIKKAINEN	17	14	1	17	9	46	25	1	-29	66	31	173	96	-107	15	12	7	2	1	2	-123	-70	6	6	2971	1465	
SUODENIEMI	7	10	1	12	8	20	14	-	-8	37	15	128	67	-91	-	-	-	5	3	5	-104	-41	2	2	1925	972	
SUOMUSJÄRVI	2	5	1	14	6	25	11	-	-11	57	29	113	57	-56	6	2	6	2	-	2	-63	-31	4	1	1564	737	
SUGNIEMI	8	10	-	14	10	25	9	-	-11	60	39	86	40	-26	1	1	1	1	1	1	-116	-37	1	1	1544	788	
SÄKYLÄ	32	37	8	56	18	43	23	-	13	180	96	279	133	-99	2	1	2	2	1	2	-86	-42	10	4	4998	2427	
SÄRKISALO-FINBY	6	6	1	11	6	16	7	-	-5	20	10	48	24	-28	2	1	2	1	-	1	-32	-14	4	3	1159	556	
TAIVASSALO-TÖVSALA	10	7	1	14	7	35	16	1	-21	65	32	108	49	-43	5	3	5	2	1	2	-61	-24	-1	-	2126	1013	
TARVASJOKI	15	10	1	28	16	17	8	-	11	45	19	86	48	-41	-	-	-	-	-	-	-30	-21	-	-	1836	861	
TYRVÄÄ	41	47	18	74	42	63	36	3	11	251	125	389	175	-138	12	5	12	11	6	11	-126	-45	8	5	7123	3492	
ULVILA-ULVSBY	72	65	12	95	45	61	33	1	34	710	356	439	220	271	19	9	19	24	14	22	303	144	9	7	8583	4174	
VAAHTO	6	6	2	11	8	11	7	-	-	30	16	54	24	-24	-	-	-	-	-	-	-24	-7	1	-	1042	527	
VAMPULA	19	20	1	30	15	30	14	-	-	62	35	134	57	-72	1	-	1	2	2	2	-73	-23	6	4	2526	1219	
VEHMAA	16	21	4	28	17	30	18	2	-2	82	43	129	59	-47	1	-	1	4	2	3	-52	-19	1	1	3319	1567	
VELKUA	1	-	-	1	1	5	2	-	-4	1	1	9	4	-	-	-	-	-	-	-	-12	-4	-	-	174	83	
VESTANFJÄRD	5	2	2	13	6	19	8	-	-6	15	7	47	27	-32	4	3	4	-	-	-	-34	-19	3	2	951	461	
VILJAKKALA	12	8	2	15	7	25	13	-	-10	83	42	112	52	-29	6	4	6	-	-	-	-33	-12	-	-1	1997	1019	
YLÄNE	31	24	1	19	6	34	21	1	-15	91	39	142	71	-51	2	2	2	2	1	2	-66	-46	5	-1	2859	1416	
AVENANNAAN MAAKUNTA																											
LANDSKAPET ÄLAND	121	111	27	296	159	219	124	1	77	913	452	739	379	174	338	175	332	122	54	121	467	229	34	7	21374	10625	
KAUP-JA KAUPP.-ST. O. K.	54	64	16	165	94	62	35	-	103	518	249	358	186	160	118	60	113	77	32	76	304	150	6	4	9076	4430	
MAARIANHAMINA																											
MARIEHAMN	54	64	16	165	94	62	35	-	103	518	249	358	186	160	118	60	113	77	32	76	304	150	6	4	9076	4430	
MAALITSK.-LANDSKOMMUNER	67	47	11	131	65	157	89	1	-26	395	203	381	193	14	220	115	219	45	22	45	163	79	28	3	12298	6195	
BRÄNDÖ	3	2	-	4	-	10	6	-	-6	2	1	3	3	-2	-	-	-	-	-	-	-	-8	-3	-	-	604	237
ECKERÖ	2	1	2	3	-	7	4	-	-4	3	1	15	7	-12	16	10	16	4	3	4	6	-4	-3	11	1	686	347
FINSTRÖM	8	8	2	25	17	19	9	-	6	71	39	61	31	10	37	22	36	8	4	8	45	34	-	-2	1752	887	
FJÖGLÖ	5	3	-	5	1	10	7	-	-5	7	5	25	12	-18	5	2	5	1	1	1	-19	-12	1	-	654	331	
GETA	2	1	-	8	3	5	4	-	3	7	4	5	4	-2	23	10	23	-	-	-	-	28	9	2	-1	496	244
HAMMARLAND	6	5	2	13	9	9	6	1	4	42	23	37	13	5	20	12	20	3	-	3	26	25	2	-	1066	548	
JOMALA	14	9	2	31	12	24	16	-	7	140	74	132	70	8	41	18	41	10	5	10	46	13	5	4	2118	1075	
KUMINGE	2	2	-	4	2	7	5	-	-3	9	-	11	5	-2	1	-	1	-	-	1	-5	-8	-	-1	496	243	
KÖKAR	4	2	-	7	5	11	4	-	-4	-	-	10	4	-10	1	1	1	2	1	2	-15	-3	2	-	353	198	
LEHLÄND	2	1	1	6	4	15	5	-	-9	51	24	21	12	30	26	15	26	9	5	9	38	21	2	-	749	366	
LUNPARLAND	2	1	-	3	1	10	4	-	-7	8	5	11	6	-3	-	-	-	-	-	-	-10	-4	-1	-	287	145	
SALTVIK	10	6	2	16	8	11	5	-	5	41	21	21	11	20	30	15	30	4	1	4	51	27	2	-			

1972 1. (Jatk. - Forts. - Cont.)

1972

Alue Område Area	Siviililiiton liitokset Äktenskap ingående av Marriages of		Vaihtoliiton liitokset P-äktenskap Divorces of		Elävänä syntyneet Live births		Kuolleet Deaths		Kuntien väläinen muuttoliike Geflyttning mellan kommuner Internal migration between communes				
	M	N	M	MS	M	MS	M	MS	MS	MS	X	MS	M

HÄMEEN LÄÄNI TAVASTEHUS LÄN	4914	5033	1260	8002	4195	6119	3260	98	1883	34409	16602	31156	14985
KAUP..JA KAUPP.-ST. O. K.	3202	3389	962	5239	2740	3214	1700	63	2025	20395	9912	16857	8141
HÄMEENLINNA-TAVASTEHUS FORSSA	315	345	99	476	243	388	205	7	88	2345	1134	1661	765
LAHTI	129	140	35	224	104	141	78	2	83	1292	634	643	305
RIIKINIEMI	771	833	242	1279	667	747	408	21	532	5249	2489	4506	2155
TAMPERE-TAMMERFORS	186	178	44	289	145	211	105	6	78	1165	553	1077	515
	1374	1441	438	2181	1347	1885	18	834	7437	3620	6720	3298	743
VALKEAKOSKI MÄNTTÄ	155	176	44	275	149	111	62	3	164	1030	599	662	331
NOKIA	55	67	11	89	44	61	33	1	28	435	206	247	140
TOIJALA	161	143	34	311	176	145	90	1	166	985	457	761	374
	56	66	13	115	63	63	34	4	52	457	220	480	238
MAALAI SK.-LANDSKOMMUNER	1712	1644	298	2763	1455	2905	1560	35	-142	14014	6690	14299	6844
ASTIKKALA	40	40	9	65	34	103	64	-	-38	437	212	372	175
ERJÄRVI	8	10	-	3	2	18	9	-	31	51	55	23	17
HATTULA	51	54	10	98	61	80	37	-	18	428	192	592	291
HAUMO	21	13	5	30	15	73	34	-	-43	123	51	209	110
HAUSJÄRVI	49	45	4	74	36	100	52	1	-26	476	223	505	232
HOLLOLA	83	79	29	171	80	106	71	-	65	1468	727	996	474
HUMPPILA	19	15	-	24	15	39	20	-	-15	123	54	154	75
JANKKALA	84	86	17	102	101	126	72	2	46	744	353	660	334
JOKIOINEN	38	33	6	50	32	54	22	-	-4	218	98	350	171
JUUPAJOKI	22	22	4	28	10	34	14	-	-6	141	52	141	65
KALVOLA	19	20	3	45	21	56	23	3	-11	190	98	174	94
KANGASALA	127	125	26	218	116	115	66	1	103	1475	712	867	416
KOSKI HL	19	18	2	27	11	22	5	-	5	106	47	139	60
KUHMALAHTI	9	7	1	9	4	17	9	-	-8	27	11	67	30
KUNHOINEN	24	24	3	26	11	58	28	1	-33	103	54	276	131
KUOREVESI	29	20	4	23	13	25	14	-	-2	180	106	144	70
KURU	14	19	1	32	17	56	28	2	-24	84	44	152	106
KYLÄKOSKI	14	16	2	26	17	32	18	1	-6	192	106	162	78
KÄRKÖLÄ	29	28	4	48	26	47	21	1	1	243	115	266	117
LÄMMI	29	38	4	53	25	66	43	1	-13	193	80	277	115
LEMPÄLÄ	97	88	17	139	80	116	61	5	23	598	271	641	316
LOPP I	44	41	5	63	37	109	56	-	-46	227	99	326	150
LUOPIOINEN	19	9	1	27	15	60	31	-	-33	130	55	192	89
LÄNDELÄNKI	11	11	-	22	10	39	18	-	-17	33	14	166	86
NASTOLA	102	102	20	202	94	98	52	1	104	1090	533	791	404
ORIVESI	57	65	12	97	56	70	34	1	27	293	143	382	170
PADASJOKI	29	22	-	43	23	65	32	-	-22	108	54	250	122
PÄIKKALA	56	44	11	108	59	56	32	1	52	929	461	550	276
PÄIKKÄNE	20	16	2	32	18	63	29	3	-31	188	94	209	116
POKJASLAHTI	3	4	-	5	3	7	1	-	-2	16	9	71	36
REMKO	20	6	7	14	4	31	22	1	-17	75	41	121	57
RUCVESI	42	43	5	57	28	90	48	-	-33	289	123	338	146
SAHALAHTI	16	14	3	22	11	18	9	1	4	133	71	126	59
SÄRNÄNEN	7	10	1	15	9	26	15	-	-11	32	9	59	25
SOMERO	55	59	6	90	45	123	70	1	-33	243	107	334	143
SÄÄSKÄNKI	34	37	7	36	17	44	27	-	-8	243	118	338	165
TAMMELA	45	37	2	42	24	80	41	-	-38	219	105	294	135
TOTTIÄRVI	4	4	1	6	3	15	11	-	-14	6	3	13	13
TUULOS	11	13	-	10	5	21	11	-	-11	67	28	88	42
URJALA	37	42	5	62	29	98	62	1	-36	265	116	395	184
VESILAHTI	22	21	2	27	10	55	25	2	-28	84	36	146	80
VIIIALA	34	41	14	82	49	44	25	1	38	240	117	236	112
VILPPULA	56	44	9	72	40	83	47	1	-11	294	142	345	169
VIRKAT-VIRDDIS	57	57	12	96	51	124	69	1	-28	288	137	409	192
YLÄJÄRVI	67	72	20	137	69	94	52	2	43	854	413	657	318
YPÄJÄ	26	27	2	35	19	49	30	-	-14	65	32	154	72

Muuttovoitto Flyttningöverskott Increase	Ulkomailla muuttaneet From abroad Immigrants		Siitä toisistaan Pohjoismaista Deras från övriga Nordiska länder Till utlandet Emigrants		Siitä toisiin Pohjoismaihin Or which to other Nordic countries		Väestönliike Folkökning Increase of population		Väestönkorjaus Korrigerig av folkmängden Correction of population Ratio - Net		Väkiluku Folkmängden Population 31.12.1972	
	MS	MS	M	MS	MS	M	MS	M	MS	M	MS	M

3253	1752	964	1686	1147	547	1042	5741	2969	872	547	649074	309160
3538	1108	612	1053	829	390	750	8658	4438	599	390	388821	181237
684	49	36	44	35	18	34	806	425	40	26	39276	18149
649	35	17	34	16	5	16	751	367	19	16	17000	7971
743	284	157	273	218	98	193	1341	652	206	127	92583	42552
185	41	26	46	22	12	22	185	92	37	24	23418	11190
717	469	257	437	419	201	379	4417	2247	253	166	163609	75321
368	56	34	54	39	16	31	545	373	11	10	17479	8625
88	14	6	13	5	13	117	58	1	3	7550	3632	
-24	-	-	-	-	6	6	35	11	14	7	7499	3665
-164	18	10	18	9	3	8	-137	-68	15	10	7891	3867
-86	8	3	8	9	4	9	-130	-79	7	3	4586	2227
-29	27	16	27	16	11	12	-44	-20	14	8	7651	3783
-285	644	352	633	318	157	292	-2917	-1469	273	157	260253	127923
65	15	10	15	7	6	6	35	11	14	7	7499	3665
-24	-	-	-	-	1	1	-40	-17	-	-	1404	682
-164	18	10	18	9	3	8	-137	-68	15	10	7891	3867
-86	8	3	8	9	4	9	-130	-79	7	3	4586	2227
-29	27	16	27	16	11	12	-44	-20	14	8	7651	3783
472	42	24	42	18	7	15	561	279	14	10	13409	6608
-31	9	3	9	7	4	7	-44	-24	6	2	2811	1390
46	56	32	56	27	14	27	142	72	12	9	1488	728
-132	1	-	1	5	2	5	-140	-65	3	2	5246	2583
-	2	2	2	1	1	1	-5	-16	3	2	2760	1322
16	1	-	1	2	1	2	4	1	6	4	3846	1871
608	71	39	66	24	15	21	758	370	24	13	16044	7799
-33	1	-	1	1	1	1	-29	-7	1	1	2487	1200
-40	1	-	1	-	1	1	-48	-24	2	1	1488	728
-173	5	4	5	-	-	-	-200	-90	2	1	4213	2072
36	3	2	3	4	2	4	35	36	-	-	3205	1682
-108	3	3	3	4	1	4	-130	-71	4	2	3749	1875
30	8	3	8	2	1	2	30	29	1	1	2939	1493
-23	5	5	5	6	4	5	-23	4	6	5	4968	2457
-84	-	-	-	3	2	2	-100	-55	4	3	6314	3037
-43	35	18	33	15	9	15	-	-17	3	-	11586	5693
-99	-	-	-	4	3	4	-149	-73	8	5	6948	3415
-67	3	2	3	10	5	8	-102	-53	4	2	3223	1563
-133	6	2	6	1	1	1	-147	-79				

Alue Oskide Area	Naimien menneet Marriages		Avustoren naimenet Divorces		Eivänsä avustromet Laws of birth		Kuoliast Deaths		0-vuotiaat 0-year of age		Kuntien väliin muuttoliike Internal migration between communes		Kuntien muuttamiset From commune		Kuntien muuttamiset To commune												
	M	N	M	NS	M	NS	M	NS	M	NS	M	NS	M	NS	M	NS											
KYMNEN LÄÄNI																											
KYMNENE LÄN	2564	2633	612	3965	2018	3526	1882	45	439	14876	7263	15324	7322	-448	676	363	576	503	232	425	164	208	446	312	346008	168663	
KAUP.-JA KAUPP.-ST. O. K.	1633	1742	467	2598	1338	1868	1016	34	730	9453	4628	8681	4182	772	487	262	414	339	150	292	1650	880	308	210	205151	98817	
KOUVOLA	237	274	70	388	212	227	113	6	161	1964	914	1431	692	533	44	28	37	44	17	40	694	332	33	21	27914	13269	
HAMINA-FREORIKSHANN	83	81	29	151	65	96	56	3	55	653	323	765	354	-112	10	6	8	13	3	8	-60	-19	23	14	11128	5454	
INATRA	287	296	61	449	224	319	186	4	130	1204	629	1267	625	-63	164	57	96	50	29	46	121	70	53	44	34930	16538	
KOTKA	273	316	91	427	228	343	199	7	84	1659	830	1555	728	104	65	36	46	34	16	27	219	151	40	32	34244	16508	
LAPPEENRANTA																											
VILHMANSTRAND	412	427	112	660	325	450	226	8	210	1925	903	1687	802	238	166	54	91	86	39	76	468	215	87	59	51950	24765	
KARHULA	196	176	47	291	157	173	100	1	118	1198	619	1126	591	72	106	54	96	60	28	58	236	111	43	28	22606	11097	
KUUSAMKOSKI	145	172	57	232	127	260	136	5	-28	850	410	850	390	-	52	27	38	52	18	37	-28	20	29	12	22379	10782	
MAALAISK.-LANDSKOMMUNER	951	891	145	1367	680	1658	866	11	-291	5423	2635	6643	3140	-1220	189	101	162	164	82	133	-1486	-672	138	102	140857	69846	
ANJALA	41	47	7	63	31	58	35	1	5	142	68	258	102	-116	10	4	7	8	4	8	-109	-38	3	-	5854	2871	
ELINKÄ	54	51	5	84	41	80	38	1	4	378	185	358	180	-20	9	6	8	10	3	5	23	11	9	-	8093	3985	
HAAPASAARI-ASPO	1	-	-	2	-	1	1	-	-	1	9	28	14	-12	3	1	3	-	-	-	-8	-5	-	-	79	41	
IITTI	53	46	13	80	33	129	71	-	-49	306	143	425	196	-119	6	3	5	9	6	7	-171	-94	17	12	8328	4023	
JAAALA	13	20	2	18	10	38	22	-	-20	71	36	166	72	-95	-	-	-	-	-	-	-115	-48	3	2	2446	1258	
JOUTSENO	89	83	18	139	60	102	62	2	37	536	240	453	219	83	15	7	15	13	5	13	122	21	14	13	11455	5565	
KYMI-KYMENE	43	43	8	64	34	40	21	-	24	425	206	331	158	94	8	4	8	6	4	4	120	61	1	1	5669	2565	
LEHI	20	17	1	19	7	44	24	-	-25	98	48	96	45	2	4	3	4	2	2	2	-21	-13	2	2	2902	1439	
LUUKKI	32	32	6	53	26	86	42	-	-33	171	80	317	137	-146	3	2	2	2	1	2	-178	-72	4	6	6248	3086	
NIEHKKÄLÄ	21	29	1	24	13	51	31	-	-27	58	34	184	89	-126	5	3	5	1	-	1	-149	-70	3	3	3746	1902	
NULJANNA	10	7	-	11	3	14	9	-	-3	20	11	46	20	-26	2	1	2	2	-	-	-27	-14	-	-	1422	710	
PARIKKALA	39	46	5	57	32	81	44	-	-24	264	116	338	153	-74	4	2	3	2	3	2	3	-97	-49	7	6	6515	3152
PYHTÄ-PYTTIS	29	18	4	47	27	38	21	1	9	258	133	221	102	37	11	7	11	7	4	7	50	40	4	3	5008	2506	
RAUTAJÄRVI	12	18	3	18	10	39	19	-	-21	88	46	152	70	-64	-	-	-	3	1	3	-88	-34	2	1	2707	1383	
RUOKOLAHTI	61	49	8	73	42	95	47	1	-22	343	166	325	164	18	24	14	17	16	8	14	4	4	3	-1	7512	3805	
SAARI	15	14	-	18	8	32	13	2	-14	34	17	119	61	-85	7	4	7	2	1	2	-94	-46	1	1	2699	1348	
SAVITAIPALE	32	36	-	44	21	72	37	-	-28	104	49	221	107	-117	6	4	6	5	2	5	-144	-72	-	-	5652	2873	
SIPPELE	24	24	5	58	34	28	13	-	30	170	86	206	99	-36	5	1	3	4	3	4	-5	6	5	3	3893	1902	
SIPPOLA	143	119	27	178	90	191	99	1	-13	528	236	636	300	-108	38	19	30	43	25	29	-126	-79	17	15	15799	7703	
SUCHENNIEMI	3	4	3	10	4	19	8	-	-9	33	15	73	35	-40	4	3	3	-	-	-	-45	-21	-	-	1390	701	
TAIPALSAARI	13	13	-	29	12	49	25	-	-20	176	91	157	70	19	-	-	-	-	-	-	-1	8	6	5	3123	1537	
UUKUNIEMI	8	3	1	4	3	18	5	-	-14	28	17	58	30	-30	-	-	-	-	-	-	-44	-15	3	2	950	473	
VALKEALA	75	58	13	109	49	127	62	-	-18	510	268	652	304	-142	18	9	18	16	7	15	-158	-51	25	16	10727	5356	
VEIKALAHTI	80	81	11	117	65	127	66	2	-10	483	236	499	244	-16	6	4	5	10	3	6	-30	-8	9	6	12053	6060	
VIROLAHTI	26	28	4	38	16	66	36	-	-28	139	72	233	107	-94	1	-	-	2	-	1	-123	-55	-	-	5026	2452	
YLÄMAA	14	5	-	10	9	33	15	-	-23	44	27	91	58	-47	-	-	-	2	1	2	-72	-38	4	2	2261	1150	
MIKKELIN LÄÄNI																											
S:t MICHEL'S LÄN	1377	1445	269	2378	1229	2532	1369	33	-154	9387	4323	12032	5661	-2645	320	202	300	291	143	265	-2770	-1419	308	195	214943	105444	
KAUP.-JA KAUPP.-ST. O. K.	581	670	156	1017	520	685	350	16	332	4656	2113	4396	2015	260	138	76	123	130	54	114	600	290	142	92	72791	33966	
MIKKELI-S:t MICHEL	228	274	60	379	194	247	119	4	132	1756	782	1598	724	158	42	20	38	42	17	39	290	136	43	28	26707	12223	
HEINOLA	124	145	39	227	106	144	62	4	83	1085	504	891	422	194	47	32	44	39	19	31	285	139	38	26	14899	7135	
PIEKSAARI	89	95	24	180	92	126	69	1	54	717	337	790	373	-73	18	10	16	11	6	10	-12	-9	39	23	12776	6019	
SAVOLINNA-NYSLOTT	140	156	33	231	128	168	100	7	63	1098	490	1117	496	-19	31	14	25	38	12	34	37	24	22	15	18409	8589	
MAALAISK.-LANDSKOMMUNER	796	775	113	1361	709	1847	1019	17	-486	4731	2210	7636	3646	-2905	182	126	177	161	89	151	-3370	-1709	166	103	142152	71478	
ANTTOLA	6	4	1	10	5	30	20	-	-20	55	27	93	51	-38	-	-	-	3	-	2	-61	-39	1	1	1574	981	
ENDRÖSKI	10	10	3	23	14	28	13	-	-5	53	22	114	55	-61	5	4	5	1	1	1	-62	-29	4	2	2414	1204	
HARTOLA	25	30	5	54	22	84	46	1	-30	177	82	233	104	-56	2	2	2	2	4	2	3	-88	-46	4	3	5249	2607
HAUKKIVUORI	28	17	3	26	11	65	34	-	-39	76	35	197	98	-121	3	3	3	1	-	1	-158	-85	6	3	3493	1723	
HEINOLA MLK-HEINOLA LK	29	25	4	40	20	69	31	-	-29	221	109	307	167	-86	18	10	18	8	5	8	-105	-64	4	1	4882	2474	
HEINÄVESI	47	37	6	75	43	90	50	3	-15	157	73	356	187	-199	22	16	22	3	1	3	-195	-106	7	2	6709	3403	
HIVENSALMI	18	22	2	45	24	61	39	1	-14	74	30	170	79	-56	3	1	3	1	3	3	-114	-65	6	2	3465	1886	
JORDINEN	30	35	9	64	31	91	60	-	-27	255	122	337	156	-82	10	8	10	7	2	7	-106	-57	7	3	6491	3251	
JUVA-JÖCKAS	56	51	3	98	53	119	62	-	-21	232	100	499	221	-267	15	5	15	10	8	10	-283	-133	11	8	9879	4946	
JÄPPILÄ	13	11	2	14	9	28	14	-	-14	45	17	95	39	-50	-	-	-	4	2	4	-68	-29	2	1	2049	1068	

Alue Oskide Area	Muuttoliike Immigrants		Ulkomailla muuttaneet From abroad		Siih toijasta Pohjoisesta From other Nordic countries		Ulkomailla muuttaneet From other countries		Väestönlisäys Increase of population		Väkiluvun korjaus Correction of population		Väkiluku Population	
	M	NS	M	NS	M	NS	M	NS	M	NS	M	NS	M	NS
KYMNEN LÄÄNI														
KYMNENE LÄN	-448	676	363	576	503	232	425	164	208	446				

Alue Område Area	Miesin naimat Äktenskap ingånga av		Aviokoron naimat Divorces of		Eikävinä vinytymet Ärvandehädda Läro birtin		Kuolleet Döda		Syntymäiden tasapaino Käytösytymärokkot Excess of births		Kuntien väliin muutokset Örflyttning mellan kommuner Internal migration between communes		Kuntien väliin muutokset Örflyttning mellan kommuner Internal migration between communes	
	N	M	N	M	N	M	N	M	MS	M	MS	M	MS	M
	0-vuotiaat 0 year of age													
LAPIALANTI	59	47	4	79	42	112	71	2	-33	157	65	363	176	
LEPPÄVIEHTA	96	82	7	130	65	115	69	-	15	339	161	564	263	
MAANTINKA	29	30	3	38	17	59	36	1	-21	132	67	244	120	
NILSIÄ	36	47	3	99	54	92	52	1	7	271	128	376	194	
PIELAVESI	39	41	9	83	44	129	75	2	-46	214	94	453	224	
RAUTALAMPI	31	30	5	61	33	57	31	-	4	188	90	306	148	
RAUTAVAARA	26	26	2	41	16	37	20	1	4	86	40	294	140	
RIISTAVESI	15	13	1	29	14	39	25	1	-10	69	28	128	63	
SILLIJÄRVI	82	82	11	145	69	75	37	3	70	990	472	647	300	
SONKAJÄRVI	37	38	3	64	31	89	52	1	-25	186	95	480	242	
TERVO	17	18	2	22	12	35	22	-	-13	78	32	170	92	
TUUSNIEMI	27	27	2	40	19	61	27	-	-21	112	51	262	125	
VARPAISJÄRVI	21	19	5	42	20	38	20	-	4	76	25	257	117	
VEHMERALMI	20	21	1	29	17	29	13	-	-	102	35	204	108	
VESANTO	14	16	5	35	14	46	29	-	-11	178	51	244	128	
VIERENÄ	47	40	4	68	32	73	44	2	-5	133	66	262	118	
KESKI-SUOMEN LÄÄNI HELLERSTA FINLANDS LÄN	1583	1686	351	2910	1497	2259	1249	32	651	10380	4886	12318	5786	
KAUP.-JA KAUPP.-ST. O. K.	670	766	182	1292	665	698	353	13	594	4866	2258	4816	2201	
JYVÄSKYLÄ	503	588	151	933	494	438	217	9	495	3713	1716	3492	1594	
JÄMSÄ	57	76	12	141	75	125	67	4	16	363	167	559	260	
SUOLAHTI	34	37	6	88	41	44	24	-	44	359	170	339	160	
JÄNEKOSKI	76	65	13	130	55	91	45	-	39	431	205	426	187	
HAALAIK.-LANOSKOMMUNER	913	920	169	1618	832	1561	896	19	57	5514	2628	7502	3585	
HANKASALMI	22	24	5	79	40	101	64	2	-22	163	73	304	137	
JOUTSA	24	33	3	56	29	58	34	-	-2	162	80	222	102	
JYVÄSKYLÄN MLK	136	133	48	285	138	170	97	-	115	1443	715	1217	592	
JYVÄSKYLÄ LK	62	62	17	89	48	72	44	1	17	362	177	446	222	
JÄMSÄNKOSKI	13	7	3	17	6	24	11	-	-7	56	25	135	71	
KANNONKOSKI	33	38	5	69	30	64	49	1	5	138	59	282	137	
KARSTULA	96	108	15	174	89	120	68	2	54	465	226	612	291	
KEURUJOKI	26	26	3	37	18	19	8	-	-18	61	30	131	71	
KIMMILA	15	13	-	38	18	21	13	2	17	69	24	134	62	
KIVIJÄRVI	13	13	1	15	8	32	15	1	-17	62	31	158	73	
KONGINKANGAS	16	24	1	38	15	56	30	1	-18	97	49	155	71	
KONNEVESI	29	40	9	48	30	71	43	-	-23	193	98	285	131	
KORPILAHTI	19	15	-	12	8	20	17	-	-8	42	22	140	65	
KYVYJÄRVI	100	86	12	161	87	118	61	2	43	536	242	566	250	
LAUKKA	12	7	1	16	6	28	20	2	-12	46	20	118	71	
LEIVONMÄKI	10	11	-	21	15	19	10	-	2	39	15	72	34	
LUHANKA	23	22	5	25	16	44	26	1	-19	48	21	163	81	
MULTIA	28	24	4	37	18	33	20	-	4	323	163	250	110	
MURAME	35	17	2	47	22	54	27	1	-7	120	52	210	102	
PETÄJÄVESI	29	40	6	66	37	80	48	1	-14	147	66	324	156	
PIHTIPUDAS	7	9	1	15	8	26	13	-	-11	26	11	104	42	
PYLKÖNMÄKI	70	74	8	100	53	104	63	1	-4	310	141	471	220	
SAARIJÄRVI	4	4	-	14	7	24	11	-	-10	35	16	105	54	
SUNJAINEN	22	23	3	33	19	25	15	1	8	159	72	159	75	
SÄYÄTSALO	13	5	3	22	15	45	24	-	-23	87	42	141	70	
TOLVAKKA	14	14	2	17	10	33	22	-	-16	85	43	138	64	
UURAINEN	42	49	12	87	42	100	43	-	-13	240	115	460	231	
VIITASAARI	2982	2981	370	5648	2884	4142	2128	80	1506	15040	7039	17181	8173	
VAASAN LÄÄNI - VASA LÄN	1139	1230	237	2302	1187	1153	585	36	1149	7409	3501	6629	3237	
KAUP.-JA KAUPP.-ST. O. K.	448	435	111	790	385	410	199	16	380	2289	1136	2133	1130	
KASKINEN-KASKO	10	9	1	19	11	19	11	-	-	64	37	70	40	
KOKKOLA-GANLAKARLEBY	198	227	45	413	226	133	73	8	280	1693	748	1354	633	
KRISTIANKAUPUNKI	17	20	1	34	14	24	14	-	10	249	103	162	62	
KRISTINESTAD	120	125	26	335	162	148	75	5	187	760	378	640	309	
PIETARSÄÄRI-JAKOBSTAD														

Muutosvoitto Örtillväxt Increase	Ulkomailla muuttaneet Prin utlänndet inflyttade Immigrants		Siitä toisesta Pohjoismaasta Of which from other Nordic countries		Ulkomailla muuttaneet Prin utlänndet utflyttade Emigrants		Siitä toisesta Pohjoismaasta Prån till följande Norden s ö andra Nordie countries		Väestön läisa Netto Increase of population		Väkiluvun korjaus Population Correction of population		Väkiluku Population Total	
	MS	M	MS	M	MS	M	MS	M	MS	M	MS	M	MS	M
	0-vuotiaat 0 year of age													
-206	11	9	11	23	13	23	-251	-144	12	7	7870	397C		
-225	16	8	16	5	1	5	-199	-99	13	10	12612	6301		
-112	6	3	5	12	7	10	-139	-76	7	1	5141	2599		
-105	16	11	16	10	5	9	-92	-58	11	5	7744	3893		
-239	21	16	21	32	17	30	-296	-162	7	6	8778	4477		
-118	3	3	3	2	2	2	-113	-55	5	3	5356	2726		
-208	-	-	-	5	4	5	-209	-108	17	7	4203	2202		
-59	7	5	7	2	1	2	-64	-42	5	5	2147	1062		
-34	26	13	24	13	3	11	-42	-214	8	6	11445	5652		
-254	29	17	25	18	9	18	-308	-160	18	7	7782	4054		
-92	8	5	7	4	1	4	-101	-66	3	-	2808	1406		
-150	2	1	2	3	1	3	-172	-82	3	2	5091	2630		
-181	6	3	6	6	4	6	-177	-93	7	4	4391	2214		
-126	1	-	1	1	-	1	-126	-69	3	3	3083	1566		
-142	4	-	4	9	2	9	-158	-94	-2	-	4108	2046		
-129	25	16	25	13	10	13	-122	-58	6	1	5909	3037		
-1938	879	531	845	503	287	576	-991	-408	353	188	237222	1167C2		
50	277	155	269	208	87	203	713	437	160	80	88381	41851		
221	174	95	166	146	60	144	744	434	119	56	59787	27756		
-196	37	22	37	25	11	22	-168	-74	16	10	12379	6134		
20	15	10	15	17	8	17	62	29	8	7	5701	2734		
5	51	28	51	20	8	20	75	48	17	7	10514	5187		
-1968	602	376	576	375	200	373	-1704	-845	193	108	148841	74851		
-141	17	9	17	15	8	15	-161	-87	5	-1	6962	3551		
-60	8	6	8	5	3	5	-57	-22	1	3	5024	2510		
-144	62	40	61	43	22	43	-120	-79	-6	-4	5892	2934		
-147	25	17	24	14	7	14	-82	-34	15	15	13099	6500		
-70	34	19	34	18	11	18	-36	-23	11	6	2494	1341		
-65	21	16	21	19	17	18	-46	-34	2	-	2360	1203		
-96	27	16	27	12	9	12	-98	-62	6	6	1893	941		
-58	5	2	5	2	1	2	-73	-36	6	6	4116	2092		
-92	11	7	11	9	4	9	-113	-43	9	2	5624	2846		
-98	22	15	22	19	4	19	-93	-41	1	2	2165	1086		
-30	38	25	36	22	14	22	-29	-29	16	11	13717	6882		
-72	3	2	3	2	-	2	-81	-63	4	3	1778	890		
-33	5	3	5	-	-	5	-26	-11	1	1	1740	890		
-115	15	13	14	4	3	4	-123	-60	4	4	3237	1691		
73	7	6	7	5	2	5	79	55	7	2	3625	1788		
-90	4	3	4	5	3	4	-98	-55	3	2	4346	2267		
-177	35	25	35	41	21	41	-193	-97	10	4	6755	3370		
-78	1	1	1	-	-	1	-88	-35	2	1	1797	916		
-161	52	30	48	33	13	33	-146	-72	-	-5	10428	5168		
9	1	1	2	2	2	2	-	-	2	-	1625	850		
-	-	-	-	4	4	4	-	-	9	5	2963	1416		
-54	9	5	9	7	3	7	-75	-35	9	6	2671	1361		
-53	7	5	7	7	4	7	-69	-32	4	1	2898	1488		
-220	83	49	83	35	15	35	-185	-83	15	7	9470	4801		
-2141	2267	1289	2193	1465	766	1420	167	145	558	328	422802	205905		
790	769	417	748	601	307	581	2097	976	188	121	145107	69151		
156	295	127	244	197	105	195	589	214	89	56	50214	23701		
-6	15	9	15	16	9	16	-7	-3	3	-	1308	643		
339														

Alue Distrikt Area	Vainajien muuttot Äktens flyttningar Marriages of		Avstörns muuttot Flyttningar av Divorces of		Ervänska flyttningar Levande födda Live births		Kvotierat Böda Deaths		Kuntien väntä Befolkning Excess of births		Kuntien muuttot Flyttningar Net emigration		Kuntien väntä Befolkning Excess of births		Kuntien väntä Befolkning Excess of births		Kuntien väntä Befolkning Excess of births		Kuntien väntä Befolkning Excess of births		Kuntien väntä Befolkning Excess of births					
	M	N	M	MS	M	MS	M	MS	M	MS	M	MS	M	MS	M	MS	M	MS	M	MS	M	MS				
	0-åringat 0 year of age																									
SEINÄJOKI	154	204	35	339	185	140	86	4	199	1465	664	1245	577	220	31	13	28	44	22	40	406	177	26	13	21268	9924
JUSIKKAARLEPY	14	18	4	27	18	20	11	-	7	123	55	92	43	31	21	9	15	17	7	17	42	21	-2	-	1514	687
KURIKKA	61	78	7	155	80	116	48	1	39	395	204	410	194	-15	51	28	49	44	23	43	31	47	8	6	11175	5497
LAPUA-LAPPO	117	114	7	190	106	143	68	2	47	371	176	523	249	-152	43	29	42	39	25	34	-101	-31	16	6	14957	7211
MAALAIK.-LANDSKOMMUNER	1843	1751	133	3346	1697	2989	1543	44	357	7631	3538	10552	4936	-2921	1498	872	1445	864	459	839	-1930	-831	370	207	277695	136754
ALAHÄRNÄ	42	36	4	69	38	51	22	-	18	144	61	221	107	-77	7	5	7	4	2	4	-56	-27	8	4	5047	2496
ALAJÄRVI	69	84	2	116	51	89	57	3	27	205	91	316	156	-111	7	47	70	27	18	2	-34	-42	11	5	8596	4286
ALAVUS-ALAVO	55	66	7	112	60	121	60	-	-9	280	141	394	168	-114	48	24	47	31	13	30	-106	-16	8	5	10422	5148
BERGÖ	4	2	-	5	1	8	2	-	-3	5	1	13	7	-8	3	2	3	1	-	1	-9	-5	1	-	640	335
BJÖRKÖBY	4	2	-	5	1	8	2	-	1	7	2	6	4	1	1	-	1	2	-	2	1	-	-	-	459	220
EVIJÄRVI	18	23	1	45	23	48	19	-	-3	83	42	125	55	-42	12	7	9	4	3	4	-37	-5	1	1	3418	1749
NALSUA	21	15	-	24	12	18	11	-	6	36	13	78	40	-42	4	3	4	13	9	13	-45	-32	1	-1	1677	870
NINNIKKA	28	22	-	32	17	24	10	1	8	56	21	115	59	-59	18	12	18	5	4	4	-36	-23	3	2	3052	1540
ILMAJOKI	84	84	3	142	75	117	63	3	25	265	126	459	213	-194	23	13	23	18	9	18	-144	-71	11	7	12086	5889
ISOJOKI-STORA	16	13	2	21	9	47	30	3	-26	78	36	152	74	-74	28	21	28	15	9	15	-87	-47	7	7	3779	1877
ISOKYRÖ-STORKYRÖ	42	36	1	59	32	71	34	1	-12	127	61	208	95	-81	19	13	19	12	3	12	-86	-26	-	-3	5740	2738
JALASJÄRVI	69	65	5	123	69	145	70	4	-22	250	104	456	228	-206	52	37	51	32	19	31	-208	-107	22	10	10775	5294
JEPUJA-JEPPÖ	11	12	-	16	9	7	4	-	9	26	13	46	23	-20	7	5	6	2	1	2	-6	-1	-	-1	1433	713
JURVA	31	37	3	71	31	53	30	2	18	117	47	223	96	-106	17	7	17	13	8	13	-84	-49	5	4	5578	2800
KARLELA-KARLESBY	77	63	4	172	90	74	35	2	98	693	340	592	292	101	79	38	77	31	11	31	247	140	31	15	9537	4701
KANNUS	38	35	-	84	35	49	24	1	35	119	50	199	90	-80	24	16	24	26	14	25	-47	-27	-4	-1	4994	2437
KARLJOKI-BÖTON	16	12	1	16	4	21	1	-	15	38	16	88	43	-50	11	8	7	3	2	3	-262	-111	5	2	2262	1111
KAUHAJOKI	89	95	17	194	100	162	79	2	32	334	157	569	252	-235	69	50	68	41	25	33	-175	-49	20	16	14620	7270
KAUHAVA	65	68	15	117	65	98	51	2	19	304	140	386	182	-82	41	25	39	29	17	29	-51	-20	10	8	8777	4300
KAUSTINEN-KAUSTBY	30	37	1	54	29	24	10	-	80	88	35	123	47	-35	39	22	35	12	3	11	22	26	1	-	3569	1767
KOIVULAMMI-KVEVLAX	15	18	-	27	19	27	16	1	-	63	29	49	19	14	6	4	6	8	2	8	12	15	2	2	2541	1201
KORSNÄS	9	9	1	28	18	30	14	-	-2	36	16	115	63	-79	32	19	27	16	8	16	-65	-32	5	4	2799	1365
KORTESJÄRVI	27	12	-	27	13	34	21	-	-7	57	20	130	70	-73	11	6	11	6	-	-	-69	-52	8	4	2997	1466
KRUUNUPYTY-KRONOBY	39	26	2	97	56	88	47	1	9	95	38	149	76	-54	64	27	63	30	14	30	-11	-16	2	5	6720	3252
KUORTANE	35	29	3	63	30	63	29	1	-	84	39	148	69	-64	12	5	12	15	7	11	-67	-31	1	-2	5389	2597
KÄLVIA	26	21	2	49	26	38	19	-	11	77	38	158	79	-81	21	9	21	6	5	6	-55	-30	7	7	3750	1828
LAIHIA	39	51	8	97	59	73	42	-	24	202	97	258	109	-56	15	11	15	8	4	6	-25	-12	6	3	6888	3417
LAPPAJÄRVI	18	26	3	53	32	53	26	2	-	100	43	200	81	-100	28	13	27	17	9	17	-89	-28	4	4	4576	2244
LAPVÄRYSY-LAPPFJÄRD	19	18	1	39	17	44	18	2	-5	72	31	128	66	-56	39	27	36	28	17	28	-50	-26	9	4	3801	1888
LEHTIÄRVI	16	19	-	30	15	25	11	1	5	55	25	99	44	-44	9	4	9	1	-	1	-31	-11	3	1	2578	1279
LESTIJÄRVI	13	8	-	15	7	15	9	-	-	23	9	66	35	-43	19	15	19	4	5	9	-33	-18	2	1	1319	682
LOHTAJA	28	17	-	35	21	35	22	-	-	30	9	98	44	-68	19	10	19	4	1	4	-53	-27	5	2	2955	1459
LUOTO-LARSMO	16	17	1	53	24	19	9	1	34	52	61	26	9	-9	19	10	14	5	2	5	-19	-2	-1	2607	1298	
MAALAHTI-MALAX	21	21	-	45	22	32	19	1	13	60	29	69	34	-9	31	12	31	23	13	20	12	-3	5	2	3324	1587
MAKSARAA-MAKAO	4	4	1	4	1	16	11	-	-12	4	2	32	15	-28	4	1	3	13	4	13	-49	-26	4	2	1101	536
MUNALA	21	8	-	24	14	29	14	-	-5	27	6	52	29	-25	7	6	7	2	1	2	-25	-18	-	-	2402	1179
MUSTASAARI-KORSNÄS	44	53	10	104	49	68	37	2	36	584	307	389	207	195	29	16	26	20	9	20	240	119	21	10	7926	3943
MURMO	40	33	6	67	32	47	31	-	20	426	216	372	176	54	16	9	16	5	3	5	85	47	15	10	9552	2882
NÄRPÖ-NÄRPES	52	42	-	94	51	88	38	1	6	211	86	136	56	75	123	64	108	42	21	40	162	86	4	-	7399	3649
ORAVAINEN-ORAVAIS	15	13	-	31	16	30	14	-	1	107	55	87	37	20	33	18	33	11	7	11	43	31	9	4	2698	1284
PERHO	22	20	-	43	25	23	15	-	20	66	28	170	79	-104	18	14	18	11	9	11	-77	-36	11	5	3094	1581
PERÄSEINÄJOKI	28	18	2	31	14	57	31	-	-26	95	51	199	90	-104	13	10	12	13	8	13	-130	-54	-1	-1	4502	2232
PETOLAHTI-PETALAX	6	6	-	11	5	9	5	1	2	28	11	28	13	-	8	7	7	2	1	2	8	4	-	-	1317	625
PETÄRSÄREN HLK	35	26	1	60	33	42	23	-	18	212	111	94	43	118	23	15	22	11	4	11	148	89	3	3	4258	2142
PEDERSÖRE	11	9	-	17	6	23	9	-	-6	31	11	46	22	-15	30	16	30	8	4	8	1	-4	2	2	1783	881
PIRTIKYLÄ-PORTON	9	9	-	17	11	16	9	1	1	16	6	55	28	-30	6	3	6	5	1	5	-37	-18	10	4	1673	854
PURMO	6	8	-	14	3	22	10	-	-8	22	10	23	9	-1	10	7	10	15	8	15	-14	-7	-1	-1	1457	721
RAIPPUUOTO-REPLÖT	7	8	1	13	4	21	12																			

Alue Ovr/ide Area	Naisiin muuttaneet Migrations of Marriages of		Avioliiton saamiset Divorces of Pränkällä Levande föda Live births		Kuolleet Döda		Synnyneiden enemmitys Excess of births		Kuntien välisen muuttoliike Geflyttning mellan kommuner Internal migration between communes					
	M	N	M	NS	M	MS	M	MS	Kuntaan muuttaneet Inflyttade Into commune		Kunnasta muuttaneet Urflyttade From commune		M	
									MS	NS	MS	NS		
UUDENKAARLEPYYN MLK	17	15	-	22	9	12	6	-	10	70	33	76	36	
NYKÄRLEBY LK	26	20	3	55	26	33	18	-	22	70	29	203	94	
VETELI-VETIL	32	26	1	29	16	46	24	-	-17	70	30	165	77	
VIMPELI-VINDALA	34	31	6	56	26	40	15	-	16	164	73	156	70	
VÄIKKYLÄ-LILLKYRD	18	20	-	42	21	48	24	-	-6	82	41	91	35	
VÖYRI-VÖRA	16	16	-	27	8	33	14	-	-6	124	58	106	47	
YLIIHÄRMÄ	9	8	-	11	6	21	8	-	-10	11	4	27	9	
YLIHÄRMÄ-OVERMARK	43	44	3	67	37	78	44	-	-11	149	66	235	118	
YLISTARO	41	36	4	78	40	100	48	3	-22	202	92	279	121	
ÄHTÄRI	15	9	-	42	24	24	15	1	18	35	11	27	12	
ÄHTÄVÄ-ESSE														
OULUN LÄÄNI	3061	3172	460	5826	2957	3336	1965	70	2490	17055	8155	21113	10145	
ULEÅBORG	1238	1380	303	2387	1176	1023	572	25	1364	8030	3833	7873	3743	
KAUP. JA KAUPP.-ST. O. K.	787	876	233	1567	778	595	331	20	972	4595	2235	4240	2004	
OULU-ULEABORG	168	168	31	300	148	141	79	3	159	1473	670	1532	706	
KAJAJOKI	93	92	16	195	99	63	33	1	132	995	500	899	475	
RAAJE-BRAHESTAD	86	118	14	152	71	82	39	1	70	493	217	456	191	
YLIVIESKA	48	53	5	104	49	77	52	-	27	205	92	321	155	
HAAPAJÄRVI	56	73	4	69	31	65	38	-	4	269	119	425	212	
OULAINEN	1823	1792	157	3439	1781	2313	1393	45	1126	9025	4322	13240	6402	
HAALAIK.-LANDSKOMMUNER	25	15	-	40	18	38	17	1	2	59	25	133	73	
ALAVIESKA	50	55	1	101	61	79	45	1	-22	236	107	314	145	
HAAPAVEI	5	8	-	12	4	23	17	3	-11	23	30	51	29	
HAILUOTO-KARLO	101	90	10	141	82	85	46	1	56	621	302	454	205	
HAUKIPUDAS	26	36	1	65	34	35	25	1	30	83	35	201	86	
HYRYNSALMI	43	39	4	74	42	61	28	-	13	195	94	315	147	
II	85	75	6	141	72	83	46	2	58	837	395	705	322	
KAJAANI MLK	50	61	6	122	61	55	33	-	67	175	74	238	118	
KAJAJOKI LK	26	26	5	81	41	25	17	-	56	596	292	239	116	
KALAJOKI	21	31	3	29	19	27	20	-	2	63	26	188	92	
KEMPELE	19	23	5	49	29	30	20	1	19	244	113	137	63	
KESTILÄ	105	88	2	194	102	99	54	3	95	259	135	512	261	
KIEMINKI	16	18	4	31	14	19	11	2	12	70	27	143	67	
KUHMO	122	129	7	262	135	127	84	3	135	405	201	821	389	
KUVANIEMI	33	29	2	49	24	33	17	-	16	84	37	208	92	
KUUSAMO	28	21	4	58	27	48	21	-	10	187	86	199	101	
KÄRSÄMÄKI	10	12	-	18	14	20	11	-	-2	22	8	70	30	
LIINKA	17	11	-	14	8	16	13	-	-2	32	16	88	45	
LUMIJOKI	51	66	2	73	40	63	36	1	10	229	103	405	197	
MERIJÄRVI	74	86	7	148	75	102	55	3	46	226	103	397	185	
MUHOS	14	16	1	34	17	17	12	-	17	195	101	127	63	
NIVALA	36	28	3	60	25	42	24	1	18	140	67	240	112	
OULUNSALO	30	35	2	59	36	60	39	1	-1	175	89	335	160	
PAAVOLA	32	22	1	70	32	23	14	2	47	248	130	216	106	
PAVOLA	5	7	-	19	8	12	9	-	7	49	18	169	81	
PALTAMO	82	84	8	171	105	120	80	1	51	232	113	690	352	
PÄTTIJOKI	19	13	2	21	14	19	13	-	2	103	44	151	74	
PIIPPOLA	38	41	1	63	31	60	34	2	3	158	64	277	141	
PUDASJÄRVI	33	31	1	43	20	46	28	-	-3	97	45	167	76	
PULKKILA	55	56	8	98	53	97	65	1	1	194	95	392	195	
PULANKA	16	14	2	19	6	17	7	-	2	42	27	104	49	
PYHÄJOKI	19	16	-	31	16	29	21	-	2	71	40	142	65	
PYHÄJÄRVI OL	8	7	-	15	11	14	9	-	1	21	7	61	30	
PYHÄNTÄ	19	20	3	58	26	34	20	2	24	98	53	201	109	
RAHTI	12	3	1	13	6	8	4	-	5	36	17	64	30	
RAHTIOLA	13	12	1	27	10	23	16	-	4	73	32	155	73	
RAUTIO	53	44	7	133	68	23	19	-	110	711	368	433	232	
REISJÄRVI	40	30	2	64	30	37	22	-	27	147	72	223	103	
REVONLAHTI-REVOLAX	5	7	-	11	5	10	5	-	1	50	18	75	33	
RIISTI JÄRVI	74	80	15	151	65	123	64	2	28	321	146	604	285	
SALOINEN														
SIEVI														
SIIKAJOKI														
SOTKAMO														

Alue Ovr/ide Area	Naisiin muuttaneet Migrations of Marriages of		Avioliiton saamiset Divorces of Pränkällä Levande föda Live births		Kuolleet Döda		Synnyneiden enemmitys Excess of births		Kuntien välisen muuttoliike Geflyttning mellan kommuner Internal migration between communes					
	M	N	M	NS	M	MS	M	MS	Kuntaan muuttaneet Inflyttade Into commune		Kunnasta muuttaneet Urflyttade From commune		M	
									MS	NS	MS	NS		
UUDENKAARLEPYYN MLK	17	15	-	22	9	12	6	-	10	70	33	76	36	
NYKÄRLEBY LK	26	20	3	55	26	33	18	-	22	70	29	203	94	
VETELI-VETIL	32	26	1	29	16	46	24	-	-17	70	30	165	77	
VIMPELI-VINDALA	34	31	6	56	26	40	15	-	16	164	73	156	70	
VÄIKKYLÄ-LILLKYRD	18	20	-	42	21	48	24	-	-6	82	41	91	35	
VÖYRI-VÖRA	16	16	-	27	8	33	14	-	-6	124	58	106	47	
YLIIHÄRMÄ	9	8	-	11	6	21	8	-	-10	11	4	27	9	
YLIHÄRMÄ-OVERMARK	43	44	3	67	37	78	44	-	-11	149	66	235	118	
YLISTARO	41	36	4	78	40	100	48	3	-22	202	92	279	121	
ÄHTÄRI	15	9	-	42	24	24	15	1	18	35	11	27	12	
ÄHTÄVÄ-ESSE														
OULUN LÄÄNI	3061	3172	460	5826	2957	3336	1965	70	2490	17055	8155	21113	10145	
ULEÅBORG	1238	1380	303	2387	1176	1023	572	25	1364	8030	3833	7873	3743	
KAUP. JA KAUPP.-ST. O. K.	787	876	233	1567	778	595	331	20	972	4595	2235	4240	2004	
OULU-ULEABORG	168	168	31	300	148	141	79	3	159	1473	670	1532	706	
KAJAJOKI	93	92	16	195	99	63	33	1	132	995	500	899	475	
RAAJE-BRAHESTAD	86	118	14	152	71	82	39	1	70	493	217	456	191	
YLIVIESKA	48	53	5	104	49	77	52	-	27	205	92	321	155	
HAAPAJÄRVI	56	73	4	69	31	65	38	-	4	269	119	425	212	
OULAINEN	1823	1792	157	3439	1781	2313	1393	45	1126	9025	4322	13240	6402	
HAALAIK.-LANDSKOMMUNER	25	15	-	40	18	38	17	1	2	59	25	133	73	
ALAVIESKA	50	55	1	101	61	79	45	1	-22	236	107	314	145	
HAAPAVEI	5	8	-	12	4	23	17	3	-11	23	30	51	29	
HAUKIPUDAS	101	90	10	141	82	85	46	1	56	621	302	454	205	
HAUKIPUDAS	26	36	1	65	34	35	25	1	30	83	35	201	86	
HYRYNSALMI	43	39	4	74	42	61	28	-	13	195	94	315	147	
II	85	75	6	141	72									

Alue Område Area	Käsitettiin ennustet Äktenskap ingående av Marriages of		Käsitettiin ennustet Frakäkläs Divorces of		Ettäolua syntyneet Läsa ättolua Live births		Kuolleet Deaths		O-votiaat O-åringar 0 year of age		Sivottomien ennuste Sivottödsenkest Breast of births		Kuntien välinen muuttoliike Flyttning mellan kommuner Internal migration between communes														
	M	N	M	N	M	N	M	N	M	N	M	N	M	N	M	N											
	MS	NS	MS	NS	MS	NS	MS	NS	MS	NS	MS	NS	MS	NS	MS	NS											
SUOMUSSALMI	91	84	9	176	86	108	68	2	68	260	132	564	267	-304	68	39	62	82	49	82	-250	-127	23	15	13514	7222	
VAALA	40	21	5	56	25	59	38	1	-3	154	72	389	192	-235	11	8	11	22	14	21	-249	-139	18	8	5702	2867	
TÄIVÄLKOSKI	30	40	2	102	60	51	28	5	51	123	58	263	126	-140	58	32	58	44	22	44	-75	-26	12	4	5720	2932	
TEMMES	6	5	-	4	4	13	6	-	-9	22	12	47	22	-25	3	3	2	2	2	2	-33	-11	4	3	658	354	
TYRNÄVA	20	21	3	29	12	34	17	1	-5	134	61	185	92	-51	17	13	17	15	8	15	-54	-31	2	1	3042	1583	
UTAJÄRVI	35	27	2	47	19	45	33	1	2	109	47	293	148	-184	36	23	36	16	13	16	-162	-105	5	5	4492	2327	
VIHANTI	36	42	3	48	25	25	16	-	23	145	67	280	116	-135	20	9	20	10	6	10	-102	-37	6	6	4732	2440	
VUOLIOKI	28	28	3	49	23	36	27	-	13	146	69	217	107	-71	12	10	12	14	11	13	-60	-43	6	6	3939	2052	
YLI-II	10	15	1	42	27	30	19	-	12	85	48	224	111	-139	33	24	33	19	12	19	-113	-43	-2	-1	3068	1572	
YLIKILMINNI	13	14	1	24	14	30	20	-	-6	41	21	164	89	-123	17	11	17	16	10	16	-128	-73	14	10	3197	1747	
LAPIN LÄÄNI																											
LAPPLANDS LÄN	1316	1350	238	2729	1431	1571	983	37	1158	8010	3736	10259	4875	-2249	2079	1256	2072	1777	975	1752	-789	-410	303	175	196943	99896	
KAUP.-JA KAUPP.-ST. O. K.	536	603	146	1115	571	468	276	14	647	3977	1853	3807	1782	170	622	340	596	488	230	471	931	476	125	79	69565	33734	
ROVANIEMI	203	245	63	460	226	152	92	5	308	1650	740	1561	717	89	212	122	208	171	77	159	438	202	67	35	27859	13342	
KEMI	219	232	60	429	230	228	129	5	201	1136	560	1275	616	-139	253	142	251	170	91	166	145	96	34	21	27974	13769	
TORNIO-TORNEA	69	91	12	125	62	55	30	2	70	748	341	512	222	236	97	54	97	102	43	101	301	162	14	12	7956	3772	
KEMIJÄRVI	45	35	11	101	53	33	25	2	68	443	212	459	227	-16	40	22	40	45	19	45	47	16	10	11	5776	2851	
MAALAIK.-LANDSKOMMUNER	780	747	92	1614	860	1103	707	23	511	4033	1883	6452	3093	-2419	1477	916	1476	1289	745	1281	-1720	-886	178	96	127378	66162	
ALATORNIO-NEDERTORNEA	73	65	3	105	59	60	39	-	45	510	235	480	235	30	107	69	107	52	27	52	130	62	-3	-2	8792	4564	
ENDONTEKIO	9	8	1	32	15	20	14	1	12	66	38	74	33	-8	22	16	22	25	13	25	1	9	3	1	2338	1230	
INARI-ENARE	47	40	6	100	52	49	40	1	51	208	99	314	156	-106	61	37	61	58	27	58	-52	-35	12	8	6841	3616	
KARUNKI	14	18	1	27	17	20	12	1	7	58	30	107	53	-49	16	10	16	6	5	6	-32	-13	8	-	2181	1117	
KEMIN MLK-KEMI LK	43	42	9	96	44	53	34	1	43	472	221	389	189	83	48	29	48	29	14	29	145	57	5	3	6428	3185	
KEMIJÄRVEN MLK																											
KEMIJÄRVI LK	46	47	7	68	42	53	32	-	15	262	121	427	197	-165	114	64	114	73	46	72	-109	-48	10	5	7523	3637	
KITTILÄ	46	51	7	77	39	88	56	2	-11	138	55	305	154	-167	59	37	59	65	30	65	-184	-109	11	8	7004	3663	
KOLARI	33	34	2	71	39	39	27	1	32	144	74	155	81	-11	97	64	97	65	35	65	53	34	-2	-	5014	2635	
MUONIO	16	24	1	50	27	30	22	2	20	67	27	113	52	-46	24	14	24	25	5	25	-27	-15	-2	-1	2922	1485	
PELKOSENNIEMI	10	10	-	18	9	25	14	-	-7	60	32	137	66	-77	16	9	16	38	24	38	-106	-54	9	3	1972	1007	
POSIO	43	38	-	78	36	40	38	1	18	119	46	252	116	-133	83	44	83	61	35	61	-93	-63	16	8	6202	3243	
RANUA	30	43	2	102	46	43	31	1	59	103	44	278	137	-175	77	51	76	62	39	61	-101	-66	3	1	6125	3159	
ROVANJENEN MLK																											
ROVANJENEN LK	85	84	9	203	119	157	114	-	46	683	315	1085	500	-402	172	94	172	161	95	161	-345	-181	37	25	17908	9182	
SALLA	47	52	9	89	43	56	33	3	33	131	59	429	203	-298	110	74	110	139	97	137	-294	-157	12	7	8467	4471	
SAVUKOSKI	5	12	2	32	17	14	9	-	18	60	36	163	84	-103	3	2	3	6	4	6	-88	-42	9	3	2106	1153	
SIMO	35	21	4	62	39	50	26	2	12	145	71	236	105	-91	16	8	16	20	12	19	-83	-25	3	2	4087	2078	
SODANKYLÄ	63	61	11	149	74	87	51	4	62	258	117	498	244	-240	155	98	155	109	63	108	-132	-74	27	21	10480	3541	
TERVOLA	36	26	2	55	35	62	31	1	-7	185	80	329	155	-144	102	68	102	58	37	58	-107	-40	13	7	5608	2935	
PELLO	41	35	7	75	47	45	27	1	30	145	76	222	105	-77	75	55	75	88	52	88	-60	-6	-21	-18	6075	3124	
UTSJKI	8	4	2	25	12	17	11	-	8	57	34	56	32	1	4	2	4	22	11	22	-9	-6	10	6	1373	721	
YLITORNIO-OVERTORNEA	50	32	7	100	49	75	46	1	25	162	73	403	196	-241	116	76	116	127	70	127	-227	-114	18	9	7982	4116	

Muuttovoitto Flyttningöverskott Emigrants	Ulkomailla muuttaneet På andra länder utflyttade Immigrants		Sieltä toisista Pohjoismaista På andra länder utflyttade From other Nordic countries		Ulkomaalle muuttaneet På andra länder utflyttade Emigrants		Sieltä toisista Pohjoismaihin På andra länder utflyttade Or which to other Nordic countries		Väestönliikitys Folkbeväring Increase of population		Väestönkorjennus Korrigering av folkmängden Correction of population		Väestönkorjennus Korrigering av folkmängden Correction of population	
	MS	YS	M	MS	MS	M	MS	MS	M	MS	M	MS	M	MS
-304	68	39	62	82	49	82	-250	-127	23	15	13514	7222		
-235	11	8	11	22	14	21	-249	-139	18	8	5702	2867		
-140	58	32	58	44	22	44	-75	-26	12	4	5720	2932		
-25	3	3	2	2	2	2	-33	-11	4	3	658	354		
-51	17	13	17	15	8	15	-54	-31	2	1	3042	1583		
-184	36	23	36	16	13	16	-162	-105	5	5	4492	2327		
-135	20	9	20	10	6	10	-102	-37	6	6	4732	2440		
-71	12	10	12	14	11	13	-60	-43	6	6	3939	2052		
-139	33	24	33	19	12	19	-113	-43	-2	-1	3068	1572		
-123	17	11	17	16	10	16	-128	-73	14	10	3197	1747		
-2249	2079	1256	2072	1777	975	1752	-789	-410	303	175	196943	99896		
170	622	340	596	488	230	471	931	476	125	79	69565	33734		
89	212	122	208	171	77	159	438	202	67	35	27859	13342		
-139	253	142	251	170	91	166	145	96	34	21	27974	13769		
236	97	54	97	102	43	101	301	162	14	12	7956	3772		
-16	40	22	40											

1972 2. Aluejärjestelyjen ja kuntamuodon vaihdosten aiheuttamat väestönmuutokset
Av områdesregleringar och ändringar av kommuntyp försorsakade befolkningsförändringar
Changes in population caused by administrative transfers 1.1.1972

Aluejärjestelyt – Områdesregleringar		Väkiluku – Folkmängd Population		Alue – Område – Region	Väkiluku – Folkmängd Population	
Mistä – Varifrån From where	Mihin – Vart To where	Ms	M		Ms	M
Koko kunnan liitokset – Inkorporering av hela kommunen – Transfers of whole commune				Koko maa – Hela riket – Whole country		
Ahlainen	Pori – Björneborg	2 351	1 181	1. Kaupungit ja kauppalat – Städer och köpin- gar – Urban communes	+128 163	+62 712
Ikaalisten mlk – Ikaalinen lk	Ikaalinen	7 594	3 717	2. Maalaiskunnat – Landskommuner – Rural communes	-128 163	-62 712
Teisko	Tampere – Tammerfors	2 816	1 405	Läänit – Län – Provinces		
Osaliitokset – Delinkorporeringar – Transfers of the part of commune				Uudenmaan – Nylands		
Eura	Laitila	106	56	1.	+ 87 432	+42 816
Honkajoki	Kankaanpää	6	3	2.	- 87 432	-42 816
Nakkila	Ulvila – Ulfsby	3	1	Turun-Porin – Åbo-Björneborgs		
Piikkiö – Pikis	Paimio – Pemar	42	22	1.	+ 37 915	+18 491
Suoniemi	Karkku	80	38	2.	- 37 915	-18 491
Längelmäki	Kuorevesi	2	1	Hämeen – Tavastehus		
Rantsila	Pulkkila	8	1	1.	+ 2 816	+ 1 405
Kuntamuodon muutokset – Ändringar av kommuntyp – Changes in type of commune				2.		
Uudet kauppalat – Nya köpingar – New urban communes, 2nd class				Seutukaava-alueet – Regionplaneområden – Regional planning areas		
Vantaa – Vanda		87 432	42 816	Helsinki – Helsingfors		
Huittinen		9 170	4 352	1.	+ 87 432	+42 816
Kokemäki		10 390	5 022	2.	- 87 432	-42 816
Parkano		8 404	4 216	Varsinais-Suomi – Egentliga Finland		
				1.		
				2.		
				Satakunta – Satakunda		
				1.		
				2.		
				Tampere – Tammerfors		
				1.		
				2.		

3. Väkiluku ja väestönmuutokset uskontokunnittain
Folkvärdet och befolkningsrörelsen efter trossamfund
Population and vital statistics by congregation

Uskontokunta Trossamfund Congregation	Väkiluku 31.12.1972 Folkvärdet 31.12.1972 Population 31.12.1972	Naimisiin menneet Äktenskap ingångna av Marriages of		Avio- erot ¹⁾ Skilsmäs- sor ¹⁾ Divor- ces ¹⁾	Elä- vänä synty- neet Le- vande födda Live births	Kuol- leet Döda Deaths	Netto- siirrot ²⁾ Netto- över- förin- gar ²⁾ Net- trans- fers ²⁾	Uskontokuntaan muuttaneet ³⁾ Inflyttade till trossamfundet ³⁾ Migration into congregation ³⁾	Uskontokunnasta muuttaneet ³⁾ Utflyttade från trossamfundet ³⁾ Migration from congregation ³⁾	Uskontokunnan muuttovoitto Trossamfundets flyttningsvinst Increase of congregation	Yäestönkasvu Ökning av folkvärdet Population increase	Väkiluvun korjaus Korrigerat av folkvärdet Correction of the population Netto – Net
		M	N	M								
Ev. lut. kirkko – Ev. luth. kyrkan – Lutheran Church	4 277 575	31 938	33 439	6 686	56 000	40 031	4 627	3 067	15 747	-12 680	7 916	7 401
Muu luterilainen – Annat lutherskt – Other Lutheran congregations	3 284	16	15	95	37	29	-23	81	51	30	15	6
Kreikk. katol. – Grek. katol. – Greek Catholic	57 070	386	361	134	413	821	6	136	384	-248	-650	194
Room. katol. – Rom.-katol. – Roman Catholic	2 684	23	8	19	62	22	11	29	19	10	61	16
Engl. kirkkokunta, Suomen vapaakirk- ko, metodistit, baptistit ja adventistit 4)	15 034	95	100	21	157	183	6	284	229	55	35	20
Juutalainen – Judiskt – Jewish	1 172	7	6	4	15	34	-3	-	6	-6	-28	4
Islamilainen – Islamiskt – Islamic	833	2	-	2	7	6	-	-	1	-1	-	1
Muu – Övriga – Other	11 593	120	137	8	131	101	11	405	135	270	311	17
Uskontokuntaan kuulumattomat ⁵⁾	261 499	1 870	1 401	1 285	2 042	2 731	835	15 458	2 888	12 570	12 716	774
Tuntematon – Okänd – Unknown	22 657	-	-	-	-	-	-	-	-	-	-	-1 320
Yhteensä – Summa – Total	4 653 401	34 457	35 467	8 254	58 864	43 958	5 470	19 460	19 460	-	20 376	7 113

¹⁾ Miehen uskontokunnan mukaan – Efter mannens trossamfund – By husband's congregation

²⁾ Nettosiirrot poissaolevasta väestöstä ja ulkomaalaisten Suomeen muutosta – Nettoöverföringar från den frånvarande befolkningen och beträffande utlänningars inflyttning till Finland – Transfers from the non-resident population and foreigners who moved to Finland, net

³⁾ Lukuihin sisältyvät ainoastaan uskontokuntien väliset muutot – Siffrorna omfattar endast flyttningar mellan trossamfundet – Only migration between the congregations is included in the numbers

⁴⁾ Engelska kyrkosamfundet, Finlands frikyrka, metodister, baptister och adventister – Anglican Church, Free Church in Finland, methodists, baptists and adventists

⁵⁾ Personer som inte hör till något religionssamfund – Persons not belonging to any congregation

4. Väestö siviilisäädyn, ian ja sukupuolen sekä asuinpaikan, ian ja sukupuolen mukaan
Folkmängden efter civilstånd, ålder och kön samt efter boningsort, ålder och kön
Population by marital status, age and sex, and by place of residence, age and sex

1972

Ålder Age	Koko maa - Hela riket - Whole country										Kaupungit ja kauppalaat Städer och köpingar Urban communes		Maalaiskunnat Landskommuner Rural communes	
	Yhteensä Summa Total			Naimattomat Ogiffa Single		Naimisissa olevat Giffa Married		Lesket ja erotetut Änklingar, änkor och fränskilda Widowed and divorced			Ms	M	Ms	M
	Ms	M	N	M	N	M	N	M	N					
Väkiluku - Folkmängd - Population, 31.12.1972														
- 4	314 863	160 946	153 917	160 946	153 917	184 937	94 468	129 926	66 478
5- 9	373 815	190 605	183 210	190 605	183 210	201 963	102 940	171 852	87 665
10-14	387 100	197 232	189 868	197 232	189 868	191 168	97 452	195 932	99 780
15-19	415 882	212 305	203 577	210 666	193 839	1 629	9 656	10	82		207 475	102 436	208 407	109 869
20-24	438 754	225 749	213 005	166 632	115 030	57 957	95 291	1 160	2 684		261 692	126 159	177 062	99 590
25-29	392 432	201 603	190 829	68 327	43 134	128 993	141 131	4 283	6 564	255 634	127 540	136 798	74 063	
30-34	301 316	153 050	148 266	29 639	20 296	118 810	120 754	4 601	7 216	185 336	92 609	115 980	60 441	
35-39	274 999	139 101	135 898	22 619	16 058	111 741	110 979	4 741	8 861	157 730	77 904	117 269	61 197	
40-44	290 604	145 516	145 088	21 486	16 420	118 039	116 114	5 991	12 554	159 654	77 475	130 950	68 041	
45-49	283 842	136 705	147 137	17 499	17 376	112 477	112 077	6 729	17 684	150 705	69 928	133 137	66 777	
50-54	249 662	111 607	138 055	11 414	16 552	93 996	97 692	6 197	23 811	130 633	56 330	119 029	55 277	
55-59	234 660	102 497	132 163	9 145	17 292	86 156	81 925	7 196	32 946	122 052	51 210	112 608	51 287	
60-64	237 316	102 084	135 232	9 234	19 855	83 570	70 544	9 280	44 833	122 510	49 569	114 806	52 515	
65-69	189 244	76 641	112 603	7 280	18 845	59 512	45 669	9 849	48 089	96 569	35 965	92 675	40 676	
70-74	134 349	50 031	84 318	4 741	15 627	35 568	24 126	9 722	44 565	66 276	22 248	68 073	27 783	
75-79	78 691	26 603	52 088	2 475	9 934	16 176	9 004	7 952	33 150	37 681	10 924	41 010	15 679	
80-	55 872	16 776	39 096	1 501	7 597	7 193	3 074	8 082	28 425	26 539	6 423	29 333	10 353	
Yht. S:ma Total	4 653 401	2 249 051	2 404 350	1 131 441	1 054 850	1 031 817	1 038 036	85 793	311 464	2 558 554	1 201 580	2 094 847	1 047 471	

Keskiväkiluku¹⁾ - Medelfolkmängd¹⁾ - Mean population¹⁾, 1972

0 ..	59 415	30 392	29 023	30 392	29 023	35 928	18 348	23 487	12 044
1 ..	60 964	31 066	29 898	31 066	29 898	36 291	18 438	24 673	12 628
2 ..	62 908	32 172	30 736	32 172	30 736	36 659	18 693	26 249	13 479
3 ..	66 928	34 196	32 732	34 196	32 732	38 471	19 658	28 457	14 538
4 ..	71 072	36 284	34 788	36 284	34 788	40 426	20 678	30 646	15 606
- 4	321 287	164 110	157 177	164 110	157 177	187 775	95 815	133 512	68 295
5- 9	375 598	191 525	184 073	191 525	184 073	201 009	102 453	174 589	89 072
10-14	389 008	198 232	190 776	198 232	190 776	190 732	97 230	198 276	101 002
15-19	418 805	213 934	204 871	212 083	194 551	1 837	10 239	14	81	207 553	102 481	211 252	111 453
20-24	440 446	226 475	213 971	165 468	113 963	59 914	97 474	1 093	2 534	262 157	126 144	178 289	100 331
25-29	370 770	190 175	180 595	63 622	40 659	122 893	134 094	3 660	5 842	241 152	120 133	129 618	70 042
30-34	304 213	154 325	149 888	30 070	20 681	120 092	122 267	4 163	6 940	185 828	92 659	118 385	61 666
35-39	273 771	138 389	135 382	22 482	16 000	111 490	110 796	4 417	8 586	156 198	76 992	117 573	61 397
40-44	291 847	146 014	145 833	21 632	16 702	118 622	116 714	5 760	12 417	159 528	77 319	132 319	68 695
45-49	282 423	135 003	147 420	17 046	17 544	111 536	112 208	6 421	17 668	149 387	68 779	133 036	66 224
50-54	247 494	110 481	137 013	11 057	16 529	93 375	96 743	6 049	23 741	129 323	55 731	118 171	54 750
55-59	237 419	103 982	133 437	9 345	17 654	87 405	82 532	7 232	33 251	123 113	51 762	114 306	52 220
60-64	236 676	101 893	134 783	9 296	20 128	83 375	69 956	9 222	44 699	121 953	49 320	114 723	52 573
65-69	185 908	75 311	110 597	7 186	18 699	58 416	44 684	9 709	47 214	94 397	35 169	91 511	40 142
70-74	131 968	49 075	82 893	4 705	15 476	34 835	23 483	9 535	43 934	64 686	21 608	67 282	27 467
75-79	77 049	26 095	50 954	2 424	9 798	15 804	8 779	7 867	32 377	36 692	10 611	40 357	15 484
80-	54 975	16 525	38 450	1 495	7 452	7 056	3 019	7 974	27 979	25 916	6 277	29 059	10 248
Yht. S:ma Total	4 639 657	2 241 544	2 398 113	1 131 778	1 057 862	1 026 650	1 032 988	83 116	307 263	2 537 399	1 190 483	2 102 258	1 051 061

¹⁾ Eräalueiden keskilukuja laskettaessa on väkilukuun 31.12.1972 lisätty (vastaavasti väkiluvusta vähennetty) 1.1.1972 voimaan tulleiden alueliitosten ja kuntamuodon vaihdosten aiheuttamat väkiluvun muutokset.

¹⁾ Vid beräkningen av medelfolkmängden för olika områden har till folkmängden 31.12.1972 adderats (respektive från folkmängden subtraherats) förändringar av folkmängden, som områdesregleringar och växlingar av kommundyp vilka trädde i kraft 1.1.1972 medfört.

¹⁾ When calculating the mean population for different areas the 31.12.1972 population has been corrected according to the changes in population caused by administrative transfers which came into force 1.1.1972.

1972 5. Väestö sivilisäädyn, syntymävuoden, iän ja sukupuolen sekä asuinpaikan, syntymävuoden, iän ja sukupuolen mukaan
Folkmängden efter civilstånd, födelseår, ålder och kön samt efter boningsort, födelseår, ålder och kön
Population by marital status, year of birth, age and sex and by place of residence, year of birth, age and sex

Syntymävuosi ja ikä Födelseår och ålder Year of birth and age	Koko maa – Hela riket – Whole country											Kaupungit ja kauppalaat Städer och köpingar Urban communes		Elävänä syntyneet Levande födda Live births
	Yhteensä Summa Total			Naimattomat Ogifta Single		Naimissa olevat Giftna Married		Lesket Änklingar och änkor Widowed		Eronneet Frånskilda Divorced		Ms	M	
	Ms	M	N	M	N	M	N	M	N	M	N			
Väkiluku – Folkmängd – Population 31.12.1972														
1972..0	58 356	30 057	28 299	30 057	28 299	35 384	18 256	58 864
1971..1	60 628	30 818	29 810	30 818	29 810	36 419	18 424	61 067
1970..2	61 736	31 525	30 211	31 525	30 211	36 241	18 460	64 559
1969..3	64 379	32 979	31 400	32 979	31 400	37 029	18 895	67 450
1968..4	69 764	35 567	34 197	35 567	34 197	39 864	20 433	73 654
1967..5	72 672	37 147	35 525	37 147	35 525	40 968	20 888	77 289
1966..6	73 427	37 289	36 138	37 289	36 138	40 630	20 582	77 697
1965..7	74 070	37 778	36 292	37 778	36 292	39 908	20 427	77 885
1964..8	76 198	38 893	37 305	38 893	37 305	40 380	20 597	80 428
1963..9	77 448	39 498	37 950	39 498	37 950	40 077	20 446	82 251
1962..10	77 031	39 368	37 663	39 368	37 663	39 192	19 956	81 454
1961..11	77 397	39 353	38 044	39 353	38 044	38 676	19 707	81 996
1960..12	77 741	39 614	38 127	39 614	38 127	38 196	19 510	82 129
1959..13	78 385	39 912	38 473	39 912	38 473	38 115	19 495	83 253
1958..14	76 546	38 985	37 561	38 985	37 561	36 989	18 784	81 148
1957..15	81 004	41 425	39 579	41 425	39 566	–	13	–	–	–	–	38 786	19 695	86 985
1956..16	84 080	42 922	41 158	42 917	41 037	5	121	–	–	–	–	40 634	20 438	88 896
1955..17	83 497	42 733	40 764	42 695	39 891	36	870	1	1	1	2	40 985	20 378	89 740
1954..18	83 947	42 571	41 376	42 253	38 539	318	2 823	–	–	–	14	42 689	20 585	89 845
1953..19	83 354	42 654	40 700	41 376	34 806	1 270	5 829	2	12	6	53	44 381	21 340	90 866
1952..20	86 517	44 480	42 037	41 034	31 431	3 403	10 449	1	16	42	141	47 295	22 329	94 314
1951..21	83 681	43 119	40 562	36 606	25 968	6 432	14 308	5	29	76	257	48 085	23 137	93 063
1950..22	86 818	44 608	42 210	33 663	22 394	10 755	19 309	9	47	181	460	52 112	24 986	98 065
1949..23	89 868	46 434	43 434	29 934	19 174	16 174	23 533	10	73	316	654	55 487	27 050	103 515
1948..24	91 870	47 108	44 762	25 395	16 063	21 193	27 692	15	90	505	917	58 713	28 657	107 759
1947..25	91 938	47 224	44 714	21 215	13 055	25 285	30 517	21	116	703	1 026	59 640	29 444	108 168
1946..26	90 429	46 442	43 987	17 139	10 656	28 440	31 927	27	161	836	1 243	59 078	29 405	106 075
1945..27	81 252	41 888	39 364	13 058	8 290	27 877	29 632	30	165	923	1 277	53 360	26 837	95 758
1944..28	65 870	33 776	32 094	9 194	5 948	23 673	24 829	32	153	877	1 164	43 038	21 573	79 446
1943..29	62 943	32 273	30 670	7 721	5 185	23 718	24 226	32	171	802	1 088	40 518	20 281	76 112
1942..30	50 756	25 884	24 872	5 663	3 860	19 496	19 914	32	170	693	928	32 513	16 338	61 672
1941..31	73 969	37 754	36 215	7 587	5 326	29 103	29 269	54	266	1 010	1 354	46 024	23 076	89 565
1940..32	53 170	26 982	26 188	5 047	3 469	21 081	21 449	44	203	810	1 067	32 974	16 505	65 849
1939..33	62 375	31 375	31 000	5 802	3 965	24 611	25 485	56	303	906	1 247	37 508	18 595	78 164
1938..34	61 046	31 055	29 991	5 540	3 676	24 519	24 637	66	378	930	1 300	36 317	18 095	76 695
1937..35	57 490	29 083	28 407	5 025	3 558	23 145	23 211	61	362	852	1 276	33 758	16 753	72 319
1936..36	55 431	28 043	27 388	4 735	3 245	22 339	22 409	74	441	895	1 293	32 213	15 942	68 895
1935..37	56 134	28 554	27 580	4 661	3 220	22 967	22 575	86	503	840	1 282	31 893	15 804	69 942
1934..38	54 127	27 225	26 902	4 192	3 067	22 068	22 012	92	534	873	1 289	30 612	15 033	67 713
1933..39	51 817	26 196	25 621	4 006	2 968	21 222	20 772	100	615	868	1 266	29 254	14 372	65 047
1932..40	55 094	27 689	27 405	4 140	3 041	22 547	22 285	125	693	877	1 386	30 830	15 006	69 352
1931..41	57 197	29 027	28 170	4 253	3 140	23 576	22 731	155	849	1 043	1 450	31 862	15 660	71 866
1930..42	59 674	29 850	29 824	4 473	3 305	24 114	23 948	193	1 042	1 070	1 529	32 812	15 865	75 236
1929..43	59 347	29 397	29 950	4 288	3 506	23 857	23 726	204	1 145	1 048	1 573	32 159	15 490	76 011
1928..44	59 292	29 553	29 739	4 332	3 428	23 945	23 424	225	1 336	1 051	1 551	31 991	15 454	77 523
1927..45	57 014	28 259	28 755	3 982	3 317	22 956	22 471	260	1 444	1 061	1 523	30 652	14 623	75 611
1926..46	57 597	28 378	29 219	3 673	3 394	23 315	22 595	289	1 703	1 101	1 527	30 588	14 437	76 875
1925..47	57 460	27 703	29 757	3 508	3 480	22 800	22 705	320	1 890	1 075	1 682	30 545	14 300	78 260
1924..48	55 502	26 297	29 205	3 224	3 498	21 828	21 862	315	2 238	930	1 607	29 384	13 401	78 057
1923..49	56 269	26 068	30 201	3 112	3 687	21 578	22 444	384	2 490	994	1 580	29 536	13 167	81 961
1922..50	53 028	24 029	28 999	2 758	3 479	20 033	21 206	372	2 733	866	1 581	27 752	12 072	80 140
1921..51	53 971	24 191	29 780	2 604	3 524	20 268	21 533	431	3 073	888	1 650	28 540	12 300	82 165
1920..52	54 629	24 262	30 367	2 452	3 522	20 407	21 504	489	3 623	914	1 718	28 503	12 258	84 714
1919..53	40 505	18 192	22 313	1 728	2 749	15 496	15 533	384	2 952	584	1 079	20 757	9 056	63 896
1918..54	47 529	20 933	26 596	1 872	3 278	17 792	17 916	521	3 882	748	1 520	25 081	10 644	79 494

Syntymä- vuosi ja ikä Födelseår och ålder Year of birth and age	Koko maa – Hela riket – Whole country											Kaupungit ja kauppalat Städer och köpingar Urban communes		Elävänä syntyneet Levande födda Live births
	Yhteensä Summa Total			Naimattomat Ogiffa Single		Naimisissa olevat Giffa Married		Lesket Änklingar och änkor Widowed		Eronneet Frånskilda Divorced		Ms	M	
	Ms	M	N	M	N	M	N	M	N	M	N			
1917..55	46 861	20 495	26 366	1 818	3 285	17 358	17 303	586	4 324	733	1 454	24 511	10 337	81 046
1916..56	45 058	19 611	25 447	1 725	3 264	16 632	16 350	581	4 482	673	1 351	23 564	9 891	79 653
1915..57	46 485	20 363	26 122	1 824	3 359	17 089	16 238	745	5 114	705	1 411	24 281	10 209	83 306
1914..58	48 475	21 165	27 310	1 927	3 666	17 658	16 385	793	5 758	787	1 501	24 908	10 422	87 577
1913..59	47 781	20 863	26 918	1 851	3 718	17 419	15 649	862	6 136	731	1 415	24 788	10 351	87 250
1912..60	49 382	21 451	27 931	1 929	3 822	17 780	15 764	1 016	6 873	726	1 472	25 509	10 513	92 275
1911..61	48 521	21 141	27 380	1 802	3 897	17 497	14 890	1 127	7 243	715	1 350	25 251	10 518	91 238
1910..62	47 776	20 551	27 225	1 847	4 049	16 837	14 108	1 186	7 670	681	1 398	24 790	9 951	92 984
1909..63	47 390	20 302	27 088	1 910	4 196	16 494	13 564	1 256	8 038	642	1 290	24 275	9 682	95 005
1908..64	44 247	18 639	25 608	1 746	3 891	14 962	12 218	1 328	8 202	603	1 297	22 685	8 905	92 146
1907..65	43 339	17 971	25 368	1 642	4 052	14 307	11 401	1 465	8 702	557	1 213	22 393	8 605	92 457
1906..66	40 641	16 603	24 038	1 616	3 919	13 016	10 290	1 451	8 790	520	1 039	20 823	7 873	91 401
1905..67	36 845	14 839	22 006	1 466	3 778	11 508	8 839	1 433	8 456	432	933	18 729	6 924	87 841
1904..68	36 026	14 339	21 687	1 307	3 616	10 973	8 276	1 653	8 820	406	975	18 192	6 589	90 253
1903..69	32 393	12 889	19 504	1 249	3 480	9 708	6 863	1 622	8 349	310	812	16 432	5 974	85 120
1902..70	30 908	11 916	18 992	1 068	3 320	8 873	6 332	1 670	8 576	305	764	15 475	5 485	87 082
1901..71	29 252	11 106	18 146	1 048	3 335	8 018	5 578	1 763	8 522	277	711	14 593	4 972	88 637
1900..72	26 485	9 913	16 572	1 011	3 133	7 048	4 565	1 628	8 284	226	590	12 942	4 335	86 339
1899..73	24 814	8 943	15 871	838	2 991	6 190	4 094	1 709	8 278	206	508	12 085	3 840	88 358
1898..74	22 890	8 153	14 737	776	2 848	5 439	3 557	1 761	7 858	177	474	11 181	3 616	89 106
1897..75	19 607	6 798	12 809	655	2 394	4 419	2 610	1 585	7 397	139	408	9 505	2 917	82 330
1896..76	17 687	5 950	11 737	522	2 275	3 701	2 189	1 611	6 894	116	379	8 479	2 438	81 656
1895..77	16 187	5 511	10 676	524	2 022	3 334	1 795	1 544	6 543	109	316	7 658	2 166	81 783
1894..78	13 760	4 610	9 150	420	1 735	2 665	1 387	1 444	5 745	81	283	6 497	1 835	76 206
1893..79	11 450	3 734	7 716	354	1 508	2 057	1 023	1 252	4 971	71	214	5 542	1 568	73 030
1892..80	10 283	3 313	6 970	303	1 383	1 726	809	1 220	4 586	64	192	4 923	1 343	76 433
1891..81	9 315	2 912	6 403	266	1 279	1 415	678	1 182	4 268	49	178	4 422	1 099	82 128
1890..82	7 349	2 232	5 117	195	1 005	1 093	466	914	3 512	30	134	3 556	887	77 860
1889..83	6 109	1 872	4 237	174	850	813	309	859	2 972	26	106	2 885	715	77 881
1888..84	5 220	1 579	3 641	124	695	625	264	804	2 610	26	72	2 455	593	80 172
-1887..85- Yhteensä Summa	17 596	4 868	12 728	439	2 385	1 521	548	2 842	9 571	66	224	8 298	1 786	81 724
Total	4 653 401	2 249 051	2 404 350	1 131 441	1 054 850	1 031 817	1 038 036	46 409	243 446	39 384	68 018	2 558 554	1 201 580	

6. Läänien keskiväkihuvut¹⁾ – Medelfolkmängden för de olika länen¹⁾ – Mean population of provinces¹⁾, 1972

Lääni Län Province	Kaikkiaan Inalles Total			Kaupungit ja kauppalat Städer och köpingar Urban communes		Maalaiskunnat Landskommuner Rural communes	
	Ms	M	N	Ms	M	Ms	M
Koko maa – Hela riket – Whole country .	4 639 657	2 241 544	2 398 113	2 537 399	1 190 483	2 102 258	1 051 061
Uudenmaan – Nylands	1 036 045	482 811	553 234	855 632	393 743	180 413	89 068
Turun-Porin – Åbo-Björneborgs	682 118	327 898	354 220	391 915	185 777	290 203	142 121
Ahvenanmaa – Åland	211 123	10 507	10 616	8 921	4 353	12 202	6 154
Hämeen – Tavastehus	645 768	307 402	338 366	385 601	179 526	260 167	127 876
Kymen – Kymmene	345 703	168 403	177 300	204 172	98 272	141 531	70 131
Mikkelin – S:t Michels	216 174	106 056	110 118	72 420	33 775	143 754	72 281
Pohjois-Karjalan – Norra Karelen	181 340	90 645	90 695	56 387	26 922	124 953	63 723
Kuopion – Kuopio	253 398	124 181	129 217	119 911	56 600	133 487	67 581
Keski-Suomen – Mellersta Finland	237 541	116 812	120 729	87 945	41 593	149 596	75 219
Vaasan – Vasa	422 439	205 668	216 771	143 964	68 602	278 475	137 066
Oulun – Uleåborgs	400 822	201 147	199 675	141 494	67 863	259 328	133 284
Lapin – Lapplands	197 186	100 014	97 172	69 037	33 457	128 149	66 557

1) Kts. alaviite, s. 41 – Se not, s. 41 – See note, p. 41.

Miehen ikä Männens ålder Age of man	Naisen ikä – Kvinnans ålder – Age of woman										Yhteensä Summa Total	Siitä mies ulko- mailla asuva Därav mannen bosatt i utlandet Of which man residing abroad
	-19	20-24	25-29	30-34	35-39	40-44	45-49	50-54	55-59	60-		

Leskimies ja erotettu nainen – Änkling och fränskild kvinna – Widowed man and divorced woman

-19	—	—	—	—	—	—	—	—	—	—	—	—
20-24	—	—	1	1	—	—	—	—	—	—	2	—
25-29	—	—	1	—	—	—	—	—	—	—	1	—
30-34	—	1	4	1	—	2	—	—	—	—	8	1
35-39	—	—	2	2	2	3	2	—	—	—	11	—
40-44	—	1	1	6	6	4	1	—	—	—	19	—
45-49	—	—	2	2	2	10	14	3	—	—	33	1
50-54	—	—	1	4	4	5	9	6	2	—	31	1
55-59	—	—	—	2	2	10	10	10	6	1	41	1
60-	—	—	—	—	—	4	9	5	12	12	42	—
Yhteensä – Summa – Total	—	2	12	18	16	38	45	24	20	13	188	4
Nainen ulkomailla asuva ¹⁾	—	—	—	—	—	—	—	1	—	—	1	—

Erotettu mies ja naimaton nainen – Fränskild man och ogift kvinna – Divorced man and single woman

-19	2	—	—	—	—	—	—	—	—	—	2	—
20-24	44	93	26	1	1	—	—	—	—	—	165	9
25-29	53	230	177	33	4	1	—	—	—	—	498	18
30-34	16	139	151	81	15	3	1	—	—	—	406	9
35-39	8	57	90	55	19	9	4	—	—	—	242	4
40-44	4	28	31	32	26	14	10	4	1	—	150	1
45-49	2	4	24	26	23	29	6	4	1	—	119	1
50-54	—	3	5	9	13	11	11	5	3	—	60	—
55-59	—	2	4	4	5	5	3	6	3	2	34	1
60-	—	—	1	1	3	3	3	2	6	5	24	—
Yhteensä – Summa – Total	129	556	509	242	109	75	38	21	14	7	1 700	43
Nainen ulkomailla asuva ¹⁾	1	2	8	—	3	—	2	1	—	—	17	—

Erotettu mies ja leskinainen – Fränskild man och änka – Divorced man and widowed woman

-19	—	—	—	—	—	—	—	—	—	—	—	—
20-24	—	—	1	—	—	—	—	—	—	—	1	—
25-29	—	—	2	2	3	—	1	—	—	—	8	—
30-34	—	1	—	3	3	3	—	—	—	—	10	—
35-39	—	—	1	3	4	7	2	—	—	—	17	—
40-44	—	1	1	4	2	7	12	2	1	—	30	1
45-49	—	—	—	2	1	4	6	4	1	—	18	—
50-54	—	—	—	—	5	5	3	11	4	1	29	—
55-59	—	—	—	1	1	1	4	10	2	6	25	1
60-	—	—	—	—	—	—	1	6	3	14	24	—
Yhteensä – Summa – Total	—	2	5	15	19	27	29	33	11	21	162	2
Nainen ulkomailla asuva ¹⁾	—	—	—	—	—	—	—	—	—	—	—	—

Erotettu mies ja erotettu nainen – Fränskild man och fränskild kvinna – Divorced man and divorced woman

-19	—	—	—	—	—	—	—	—	—	—	—	—
20-24	—	15	11	3	2	—	—	—	—	—	31	—
25-29	—	25	79	32	10	3	—	—	—	—	149	2
30-34	1	16	34	40	20	5	1	1	1	—	119	5
35-39	—	7	26	60	25	14	7	1	1	—	141	3
40-44	1	1	17	20	44	32	6	5	—	—	126	1
45-49	—	1	3	15	18	25	23	8	1	1	95	—
50-54	—	1	5	3	7	11	19	17	1	2	66	1
55-59	—	1	—	1	2	4	9	6	4	2	29	—
60-	—	—	—	—	1	2	5	6	4	5	23	—
Yhteensä – Summa – Total	2	67	175	174	129	96	70	44	12	10	779	12
Nainen ulkomailla asuva ¹⁾	—	—	1	—	—	—	—	—	—	—	1	—

Kaikki avioliitot – Alla äktenskap – All marriages

-19	1 277	568	24	5	—	1	—	—	—	—	1 875	79
20-24	4 966	11 483	1 689	131	29	6	2	1	—	—	18 307	564
25-29	822	5 079	3 015	473	100	16	7	1	2	1	9 516	360
30-34	86	694	981	547	166	48	9	2	2	1	2 536	89
35-39	23	147	298	302	187	92	35	3	3	1	1 091	37
40-44	10	64	100	147	161	143	74	26	4	3	732	15
45-49	4	11	40	70	81	120	90	38	6	5	465	8
50-54	—	5	16	22	38	47	78	60	14	7	287	5
55-59	—	4	5	12	16	37	43	62	38	21	238	3
60-	2	1	5	3	9	23	46	59	89	183	420	2
Yhteensä – Summa – Total	7 190	18 056	6 173	1 712	787	533	384	252	158	222	35 467	1 162
Nainen ulkomailla asuva ¹⁾	19	79	35	6	5	3	3	2	—	—	152	—

1) Kvinnan bosatt i utlandet – Woman residing abroad

1972 8. Ensimmäisen ja uuden avioliiton solmineet miehet ja naiset iän mukaan lääneittäin
Till första äktenskap vigda och omgifta män och kvinnor efter ålder länsvís
For the first time married and remarried men and women, by age and province

Lääni Län Province	Ensimmäisen avioliiton solmineet miehet iän mukaan Män som inträtt i sitt första gifte, efter ålder For the first time married men by age										Uuden avioliiton solmineet miehet iän mukaan Omgifta män efter ålder Remarried men by age									
	19	20-24	25-29	30-34	35-39	40-44	45-49	50-	Yhteensä Summa Total	19	20-24	25-29	30-34	35-39	40-44	45-49	50-	Yhteensä Summa Total		
Koko maa - Hela riket - Whole country	1 859	17 773	8 445	1 834	612	356	149	109	31 137	2 206	657	554	433	349	303	816	3 320			
Siitä toinen aviopuoliso ulkomailla asuva - Därav makan eller maken bosatt i utlandet - Of which man or woman respectively residing abroad	4	59	46	16	4	1	1	1	132	-	-	3	2	4	2	5	4	20		
Uudenmaan - Nylands	319	3 851	2 440	463	131	65	25	19	7 313	1	63	240	239	147	113	113	255	1 170		
Turun-Porin - Åbo-Björne- borgs	285	2 708	1 218	254	85	45	23	11	4 629	1	29	105	87	71	57	33	92	475		
Ahvenanmaa - Åland	2	53	31	16	-	-	-	-	108	-	1	1	-	-	-	-	-	4	12	
Hämeen - Tavastehus	281	2 512	1 210	243	84	39	21	12	4 402	-	36	95	71	68	62	49	129	510		
Kymen - Kymmene	123	1 355	598	158	36	31	10	14	2 325	-	17	51	41	34	34	17	64	258		
Mikkelin - S:t Michels	72	718	334	87	36	27	6	6	1 286	-	4	13	17	13	9	7	28	91		
Pohjois-Karjalan - Norra Karelen	76	627	298	54	37	23	9	6	1 130	-	6	9	14	6	8	9	35	87		
Kuopion - Kuopio	96	924	372	105	30	19	10	9	1 565	-	9	24	25	21	8	17	48	152		
Keski-Suomen - Mellersta Finlands	90	868	376	78	34	13	6	3	1 468	-	11	25	15	12	11	8	35	117		
Vaasan - Vasa	199	1 662	695	136	57	31	16	15	2 811	-	11	37	16	24	15	14	50	167		
Oulun - Uleåborgs	218	1 754	590	175	60	51	15	7	2 870	1	16	39	21	22	22	27	52	200		
Lapin - Lapplands	98	741	283	65	22	11	4	6	1 230	-	3	18	8	11	9	8	24	81		
Kaupungit ja kauppalat - Städer och köpingar - Urban communes	1 071	10 516	5 279	1 011	288	166	67	48	18 446	1	169	549	454	323	260	237	533	2 526		
Uudenmaan - Nylands	259	3 201	2 113	406	109	59	21	15	6 183	-	58	228	216	139	98	104	230	1 073		
Turun-Porin - Åbo-Björne- borgs	183	1 703	747	134	37	25	13	5	2 847	1	23	85	77	47	40	26	65	364		
Ahvenanmaa - Åland	1	25	16	7	-	-	-	-	50	-	1	-	-	-	-	-	-	2	6	
Hämeen - Tavastehus	180	1 662	778	132	38	21	10	5	2 826	-	31	80	53	43	43	37	380	380		
Kymen - Kymmene	75	867	383	83	13	15	4	6	1 446	-	14	43	31	23	26	14	37	188		
Mikkelin - S:t Michels	35	303	139	27	7	8	-	3	522	-	4	8	11	9	7	3	17	59		
Pohjois-Karjalan - Norra Karelen	31	270	114	17	16	5	-	1	454	-	3	6	11	4	4	3	10	41		
Kuopion - Kuopio	61	495	188	47	12	6	3	2	814	-	7	15	15	13	8	13	25	96		
Keski-Suomen - Mellersta Finlands	34	360	166	33	16	3	4	1	617	-	4	18	9	7	6	4	13	61		
Vaasan - Vasa	72	608	286	51	17	6	3	6	1 049	-	8	24	13	13	10	8	20	96		
Oulun - Uleåborgs	96	716	233	55	15	16	7	3	1 141	-	14	30	15	18	13	17	120	120		
Lapin - Lapplands	44	306	116	19	8	2	1	1	497	-	2	11	3	6	5	5	10	42		

9. Solmitut avioliitot naisen asuinpaikan mukaan kuukausittain
Ingångna äktenskap efter kvinnans bostadsort månadsvis
Marriages by month and place of residence of woman

Kuukausi Månad Month	Uudenmaan lääni ¹⁾ Nylands län	Turun-Porin lääni Åbo-Björneborgs län	Ahvenanmaa Åland	Hämeen lääni Tavastehus län	Kymen lääni Kymmene län	Mikkelin lääni S:t Michels län	Pohjois-Karjalan lääni Norra Karelen län	Kuopion lääni Kuopio län	Keski-Suomen lääni Mellersta Finlands län	Vaasan lääni Vasa län	Oulun lääni Uleåborgs län	Lapin lääni Lapplands län	Koko maa Hela riket Whole country	Kaupungit ja kauppalat Städer och köpingar Urban communes	Maalaiskunnat Landskommuner Rural communes
Tammikuu - Januari	324	221	5	186	101	46	54	75	53	118	137	61	1 381	872	509
Helmi - Februari	422	274	7	209	124	65	50	79	87	130	147	57	1 651	1 035	616
Maaliskuu - Mars	512	271	8	230	128	61	47	80	74	151	164	67	1 793	1 204	589
Huhtikuu - April	629	378	6	383	203	97	93	138	114	222	249	122	2 634	1 651	983
Toukokuu - Maj	628	372	7	380	214	120	98	123	135	217	200	73	2 567	1 624	943
Kesäkuu - Juni	1 019	552	14	612	329	224	178	269	186	358	421	180	4 342	2 613	1 729
Heinäkuu - Juli	990	707	10	624	293	194	136	212	253	510	428	164	4 521	2 716	1 805
Elokuu - Augusti	744	473	13	453	267	124	108	165	183	295	308	157	3 290	1 995	1 295
Syyskuu - September	691	414	10	400	210	124	93	152	104	216	235	92	2 741	1 756	985
Lokakuu - Oktober	585	311	7	335	149	79	78	94	91	151	167	76	2 123	1 451	672
Maraskuu - November	694	400	6	398	190	113	101	133	122	215	228	88	2 688	1 779	909
Joulukuu - December	1 611	829	18	823	425	198	191	258	284	398	488	213	5 736	3 805	1 931
Yhteensä - Summa	8 849	5 202	111	5 033	2 633	1 445	1 227	1 778	1 686	2 981	3 172	1 350	35 467	22 501	12 966
Siitä siviiliavioliitot ja Därav civiläktenskap Of which civil marriages	1 839	442	9	524	213	73	59	116	143	201	197	129	3 945	3 232	713

¹⁾ Lääni (Län) - Province

Lääni Län Province	Ensimmäisen avioliiton solmineet naiset iän mukaan Kvinnor som inträtt i sitt första gifte efter ålder For the first time married women by age										Uuden avioliiton solmineet naiset iän mukaan Omgifta kvinnor efter ålder Remarried women by age										Naiset yhteensä Summa kvinnor Total of women
	19	20-24	25-29	30-34	35-39	40-44	45-49	50-	Yhteensä Summa Total	19	20-24	25-29	30-34	35-39	40-44	45-49	50-	Yhteensä Summa Total			
Koko maa - Hela riket - Whole country	7 176	17 666	5 497	1 227	451	233	129	136	32 515	14	390	676	485	336	300	255	496	2 952	35 467		
Siitä toinen aviopuoliso ulkomailla asuva - Därav makan eller maken bosatt i utlandet - Of which man or woman respectively residing abroad	79	554	342	70	24	9	5	1	1 084	-	10	18	19	13	6	3	9	78	1 162		
Uudenmaan - Nylands	1 189	4 271	1 833	388	125	56	30	41	7 933	3	84	243	167	121	84	72	142	916	8 849		
Turun-Porin - Åbo-Björne- borgs	1 092	2 604	804	159	65	33	15	22	4 794	1	64	121	59	43	49	21	50	408	5 202		
Ahvenanmaa - Åland	20	50	25	1	-	-	-	-	98	-	1	3	3	2	3	2	3	13	111		
Hämeen - Tavastehus	977	2 534	753	171	57	33	22	25	4 572	3	79	96	84	51	42	42	64	461	5 033		
Kymen - Kymmene	563	1 318	334	90	28	19	12	12	2 376	1	40	57	31	28	33	24	44	257	2 633		
Mikkelin - S:t Michels	313	746	182	60	19	12	4	5	1 341	1	19	17	14	9	9	13	21	104	1 445		
Pohjois-Karjalan - Norra Karelen	325	570	154	32	19	7	4	2	1 113	1	6	21	16	8	13	12	37	114	1 227		
Kuopion - Kuopio	407	881	244	62	22	12	13	1	1 642	2	21	21	16	17	12	16	31	136	1 778		
Keski-Suomen - Mellersta Finlands	346	905	244	53	18	11	3	2	1 582	1	11	19	16	12	14	11	20	104	1 686		
Vaasan - Vasa	675	1 556	418	76	47	20	15	13	2 820	1	32	31	29	13	12	12	31	161	2 981		
Oulun - Uleåborgs	851	1 605	358	91	38	21	10	9	2 983	-	21	35	34	24	18	20	37	189	3 172		
Lapin - Lapplands	418	626	148	44	13	8	1	3	1 261	-	13	12	16	8	11	10	19	89	1 350		
Kaupungit ja kauppalat - Städer och köpingar - Urban communes	3 866	11 152	3 860	841	287	143	88	96	20 333	9	294	540	361	249	216	171	328	2 168	22 501		
Uudenmaan - Nylands	953	3 721	1 691	359	110	49	29	37	6 949	3	74	226	154	110	74	65	130	836	7 785		
Turun-Porin - Åbo-Björne- borgs	652	1 688	528	104	39	15	9	17	3 052	-	55	92	43	34	37	16	38	315	3 367		
Ahvenanmaa - Åland	11	30	15	-	-	-	-	-	58	-	2	1	2	-	-	-	-	6	64		
Hämeen - Tavastehus	622	1 680	535	118	36	23	16	16	3 046	3	60	73	60	36	33	27	51	343	3 389		
Kymen - Kymmene	350	877	226	59	19	9	5	8	1 553	1	31	47	24	20	22	12	32	189	1 742		
Mikkelin - S:t Michels	128	337	88	32	5	6	3	3	602	-	12	15	11	5	4	10	11	68	670		
Pohjois-Karjalan - Norra Karelen	104	239	75	11	10	4	2	2	447	-	5	16	10	4	7	6	11	59	506		
Kuopion - Kuopio	210	519	136	30	12	6	2	2	921	1	14	16	8	8	7	9	15	78	999		
Keski-Suomen - Mellersta Finlands	133	402	123	29	12	7	2	2	710	1	5	10	8	5	10	7	10	56	766		
Vaasan - Vasa	236	637	196	34	22	8	8	5	1 146	-	20	17	12	8	7	7	13	84	1 230		
Oulun - Uleåborgs	316	725	174	43	17	11	5	3	1 294	-	9	18	20	13	9	7	10	86	1 380		
Lapin - Lapplands	151	297	73	22	5	4	1	2	555	-	9	8	10	4	6	4	7	48	603		
Kaupungit ja kauppalat - Städer och köpingar - Urban communes	5 483	15 833	5 279	1 011	287	143	88	96	20 333	9	294	540	361	249	216	171	328	2 168	22 501		
Uudenmaan - Nylands	7 360	17 313	8 445	1 834	612	356	149	109	31 1												

1972 11. Solmitut avioliitot puolisoien iän, aikaisemman siviilisäädyn ja avioliiton järjestysluvun mukaan
 Ingångna äktenskap efter makarnas ålder, tidigare civilstånd och äktenskaps ordningsnummer
 Marriages by age, earlier marital status and the order of marriage of participants

Ikä Ålder Age	Miehet — Män — Men								Naiset — Kvinnor — Women								
	Yht. S:ma Total	Aikaisempi siviilisäätö Tidigare civilstånd Previous marital status			Avioliiton järjestysluku Äktenskaps ordningsn. Order of marriage				Yht. S:ma Total	Aikaisempi siviilisäätö Tidigare civilstånd Previous marital status			Avioliiton järjestysluku Äktenskaps ordningsn. Order of marriage				
		Naimat. Ogift Single	Leski Änkl. Widow.	Erot. Frånsk. Divorc.	1	2	3	4		Naimat. Ogift Single	Leski Änkl. Widow.	Erot. Frånsk. Divorc.	1	2	3	4	
14	—	—	—	—	—	—	—	—	—	—	—	—	—	—	—	—	—
15	—	—	—	—	—	—	—	37	37	—	—	37	—	—	—	—	—
16	10	10	—	—	10	—	—	157	157	—	—	157	—	—	—	—	—
17	46	46	—	—	46	—	—	1 346	1 346	—	—	1 346	—	—	—	—	—
18	499	499	—	—	499	—	—	2 353	2 352	—	1	2 352	1	—	—	—	—
19	1 306	1 304	—	2	1 304	2	—	3 297	3 284	1	12	3 284	13	—	—	—	—
20	2 266	2 263	—	3	2 263	3	—	4 026	4 002	1	23	4 002	24	—	—	—	—
21	3 393	3 381	1	11	3 381	12	—	4 045	3 996	4	45	3 996	49	—	—	—	—
22	4 098	4 065	—	33	4 065	33	—	3 744	3 677	1	66	3 677	67	—	—	—	—
23	4 371	4 314	4	53	4 314	57	—	3 373	3 273	3	97	3 273	100	—	—	—	—
24	3 851	3 750	4	97	3 750	101	—	2 868	2 718	5	145	2 718	148	2	—	—	—
25	3 124	3 008	3	113	3 008	113	3	2 217	2 053	10	154	2 053	164	—	—	—	—
26	2 581	2 429	1	151	2 429	147	5	1 697	1 547	5	145	1 547	145	5	—	—	—
27	1 465	1 336	2	127	1 336	125	4	965	835	7	123	835	128	2	—	—	—
28	1 166	1 026	—	140	1 026	135	5	710	585	7	118	585	120	5	—	—	—
29	766	646	2	118	646	115	5	584	477	7	100	477	102	5	—	—	—
30	703	559	11	133	559	137	7	450	346	2	102	346	100	4	—	—	—
31	578	454	4	120	454	121	2	413	310	8	95	310	96	7	—	—	—
32	430	330	4	96	330	92	7	312	217	12	83	217	89	5	1	—	—
33	378	283	9	86	283	90	5	277	193	10	74	193	79	5	—	—	—
34	299	208	8	83	208	83	7	260	161	11	88	161	91	8	—	—	—
35	276	169	9	98	169	103	4	199	112	9	78	112	82	4	1	—	—
36	230	146	4	80	146	74	10	178	112	13	53	112	61	5	—	—	—
37	203	115	9	79	115	75	12	146	74	4	68	74	62	10	—	—	—
38	183	104	9	70	104	69	9	131	82	7	42	82	40	9	—	—	—
39	153	78	7	68	78	65	10	133	71	12	50	71	59	3	—	—	—
40	162	82	12	68	82	67	12	96	40	15	41	40	46	6	4	—	—
41	172	78	13	81	78	82	12	134	68	16	50	68	55	10	1	—	—
42	134	82	5	47	82	40	11	103	45	17	41	45	52	6	—	—	—
43	119	58	7	54	58	53	8	107	48	20	39	48	54	4	1	—	—
44	118	56	11	51	56	49	11	93	32	16	45	32	54	6	1	—	—
45	105	46	4	55	46	52	5	91	40	13	38	40	45	4	2	—	—
46	87	26	9	52	26	55	5	69	25	16	28	25	36	5	3	—	—
47	91	37	14	40	37	47	5	81	22	22	37	22	45	10	4	—	—
48	83	20	17	46	20	53	8	69	19	25	25	19	41	7	2	—	—
49	86	20	28	38	20	62	3	74	23	21	30	23	39	10	2	—	—
50	64	19	8	37	19	38	6	62	17	23	22	17	36	9	—	—	—
51	69	14	18	37	14	48	6	66	19	26	21	19	39	5	3	—	—
52	54	8	17	29	8	37	6	48	11	23	14	11	29	7	1	—	—
53	41	3	14	24	3	34	3	30	9	10	11	9	16	4	1	—	—
54	44	5	17	22	5	33	6	46	6	25	15	6	27	12	1	—	—
55	54	6	22	26	6	37	9	40	10	20	10	10	26	4	—	—	—
56	50	6	23	21	6	35	9	37	8	19	10	8	16	8	5	—	—
57	48	4	28	16	4	35	8	23	2	15	6	2	17	4	—	—	—
58	41	2	28	11	2	36	3	30	6	18	6	6	18	5	1	—	—
59	42	3	24	15	3	35	4	28	7	15	6	7	13	5	3	—	—
60	28	7	16	5	7	17	4	16	3	10	3	3	10	3	—	—	—
61	41	6	21	14	6	31	4	25	7	13	5	7	15	3	—	—	—
62	34	5	22	7	5	23	5	17	3	13	1	3	10	4	—	—	—
63	28	3	19	6	3	24	1	22	5	16	1	5	13	4	—	—	—
64	33	—	19	14	—	25	7	15	1	10	4	1	9	4	1	—	—
65	33	1	24	8	1	26	4	20	2	15	3	2	14	3	1	—	—
66	31	2	28	1	2	22	7	15	1	12	2	1	9	3	2	—	—
67	23	—	20	3	—	17	5	19	5	11	3	5	11	2	1	—	—
68	19	2	13	4	2	15	2	11	3	7	1	3	8	—	—	—	—
69	28	4	22	2	4	21	3	14	4	10	—	4	8	2	—	—	—
70	19	2	17	—	2	14	3	13	1	11	1	1	6	5	1	—	—
71	13	1	9	3	1	11	—	5	1	4	—	1	3	1	—	—	—
72	22	1	20	1	1	14	6	4	—	3	1	—	3	1	—	—	—
73	11	2	8	1	2	6	2	8	3	5	—	3	3	1	1	—	—
74	5	—	5	—	—	5	—	7	—	7	—	—	4	3	—	—	—
75	12	1	10	1	1	10	1	—	—	—	—	—	—	—	—	—	—
76	6	—	6	—	0	4	1	1	—	—	—	—	—	—	—	—	—
77	12	1	11	—	1	8	1	2	—	2	—	—	1	1	—	—	—
78	3	—	3	—	—	3	—	2	—	2	—	—	1	1	—	—	—
79	7	1	6	—	1	5	1	4	1	3	—	1	2	—	—	—	—
80- Yht. S:ma Total	10 34 457	— 31 137	9 718	1 2 602	— 31 137	8 2 989	1 293	1 38	3 35 467	2 32 515	— 670	— 2 282	1 32 515	2 2 654	— 253	— 45	— —

12. Solmitut avioliitot puolisoitten pääkielen ja asuinpaikan mukaan
 Ingångna äktenskap efter makarnas huvudspråk och boningsort
 Marriages by the main language and place of residence of participants

1972

Puolisoiden asuinpaikka ¹⁾ Makarnas boningsort ¹⁾ Participants' place of residence	Suomenkielinen mies Finsk-språkig man Finnish speaking man			Ruotsinkielinen mies Svenskspråkig man Swedish speaking man			Vieraskielinen mies Mannens språk utländskt Language of man alien			Yhteensä Summa Total
	Suomenkielinen nainen Finsk-språkig kvinna Finnish speaking woman	Ruotsinkielinen nainen Svenskspråkig kvinna Swedish speaking woman	Vieraskielinen nainen Kvinnans språk utländskt Language of woman alien	Suomenkielinen nainen Finsk-språkig kvinna Finnish speaking woman	Ruotsinkielinen nainen Svenskspråkig kvinna Swedish speaking woman	Vieraskielinen nainen Kvinnans språk utländskt Language of woman alien	Suomenkielinen nainen Finsk-språkig kvinna Finnish speaking woman	Ruotsinkielinen nainen Svenskspråkig kvinna Swedish speaking woman	Vieraskielinen nainen Kvinnans språk utländskt Language of woman alien	
Sama kunta – Samma kommun – Same commune	18 691	313	11	433	613	2	49	5	4	20 121
Kaupunki – Stad – Urban commune	13 057	276	10	383	366	2	42	5	2	14 143
Maalaiskunta – Landskommun – Rural commune	5 634	37	1	50	247	–	7	–	2	5 978
Eri kunta samassa läänissä – Olika kommuner i samma län – Different communes in the same province	8 574	135	–	166	528	4	9	3	–	9 419
Molemmat kaupungista – Båda från städer – Both from urban communes	1 676	61	–	65	86	3	7	3	–	1 901
Molemmat maalaiskunnasta – Båda från landskommuner – Both from rural communes	2 437	19	–	23	184	–	–	–	–	2 663
Mies kaupungista, nainen maalaiskunnasta – Mannen från stad, kvinnan från landskommun – Man from urban commune, woman from rural commune	1 975	30	–	21	82	–	1	–	–	2 109
Nainen kaupungista, mies maalaiskunnasta – Kvinnan från stad, mannen från landskommun – Woman from urban commune, man from rural commune	2 486	25	–	57	176	1	1	–	–	2 746
Eri lääni – Olika län – Different province ..	4 561	58	5	51	85	–	5	–	–	4 765
Molemmat kaupungista – Båda från städer ..	1 577	27	4	22	45	–	2	–	–	1 677
Molemmat maalaiskunnasta – Båda från landskommuner	906	6	–	5	7	–	2	–	–	926
Mies kaupungista, nainen maalaiskunnasta – Mannen från stad, kvinnan från landskommun	975	11	1	9	12	–	1	–	–	1 009
Nainen kaupungista, mies maalaiskunnasta – Kvinnan från stad, mannen från landskommun	1 103	14	–	15	21	–	–	–	–	1 153
Koko maa – Hela riket – Whole country ...	31 826	506	16	650	1 226	6	63	8	4	34 305
Molemmat kaupungista – Båda från städer ..	16 310	364	14	470	497	5	51	8	2	17 721
Molemmat maalaiskunnasta – Båda från landskommun	8 977	62	1	78	438	–	9	–	2	9 567
Mies kaupungista, nainen maalaiskunnasta – Mannen från stad, kvinnan från landskommun	2 950	41	1	30	94	–	2	–	–	3 118
Nainen kaupungista, mies maalaiskunnasta – Kvinnan från stad, mannen från landskommun	3 589	39	–	72	197	1	1	–	–	3 899
Mies ulkomailla asuva – Mannen bosatt i utlandet – Man residing abroad	144	3	1	131	46	–	768	66	3	1 162
Siitä nainen { kaupungista – från stad – from urban c.	82	2	1	98	26	–	612	57	3	881
Därav kvinnan { maalaiskunnasta – från landskommun – from rural woman	62	1	–	33	20	–	156	9	–	281
Nainen ulkomailla asuva – Kvinnan bosatt i utlandet – Woman residing abroad	77	8	37	4	17	9	–	–	–	152
Siitä mies { kaupungista – från stad – from urban c.	26	5	28	2	10	8	–	–	–	79
Därav mannen { maalaiskunnasta – från landskommun – from rural Of which man	51	3	9	2	7	1	–	–	–	73
Yhteensä – Summa – Total	32 047	517	54	785	1 289	15	831	74	7	35 619

¹⁾ Kauppaloiden luvut sisältyvät kaupunkien lukuihin – Siffrorna för köpingarna ingår i siffrorna för städerna.

1972 13. Solmitut avioliitot puolisoiden uskontokunnan mukaan
 Ingångna äktenskap efter makarnas trossamfund
 Marriages by congregation of participants

Miehen uskontokunta Mannens trossamfund Congregation of man	Vaimon uskontokunta – Kvinnans trossamfund – Congregation of woman										Yhteensä Summa Total	Siitä mies ulkomailla Därav mannen från utlandet Of which groom residing abroad
	Ev. luterilainen kirkko Ev. lutherska kyrkan Lutheran Church	Muu luterilainen Annat lutherskt Other Lutheran	Kreikk. katoilinen Grek katoiskt Greek Catholic	Room. katoil. Rom.-katoil. Roman Catholic	Engl. kirkkok. Suomen vapaakirkko metod., bapt., adv., -1)	Juutalainen Judsiskt Jewish	Islamilainen Islamiskt Islamic	Muu Övrigt Other	Uskontokuntaan kuulumattomat 2)			
Ev. luterilainen kirkko – Ev. lutherska kyrkan – Lutheran Church	30 643	11	285	7	56	4	–	36	827	31 869	–	
Muu luterilainen – Annat lutherskt – Other Lutheran congregations	491	2	5	–	1	1	–	1	28	529	574	
Kreikk. katoil. – Grek katoil. – Greek Catholic	354	–	37	–	1	–	–	–	10	402	16	
Room. katoil. – Rom.-katoil. – Roman Catholic	213	–	–	–	1	–	–	3	9	226	204	
Engl. kirkkokunta, Suomen vapaakirkko, metodis- tit, baptistit ja adventistit 1)	170	1	2	–	28	–	–	1	12	214	121	
Juutalainen – Judiskt – Jewish	10	–	–	–	–	1	–	–	1	12	5	
Islamilainen – Islamiskt – Islamic	19	–	–	–	–	–	–	–	–	19	17	
Muu – Övrigt – Other	34	–	–	–	–	–	–	79	18	131	13	
Uskontokuntaan kuulumattomat 2)	1 505	1	32	1	13	–	–	17	496	2 065	212	
Yhteensä – Summa – Total	33 439	15	361	8	100	6	–	137	1 401	35 467	1 162	
Nainen ulkomailla asuva – Kvinnan bosatt i utlandet – Woman residing abroad	–	104	4	9	5	–	–	–	30	152	–	

1) Engelska kyrkosamfundet, Finlands frikyrka, metodister, baptister och adventister. – Anglican Church, Free Church in Finland, methodists, baptists and adventists.

2) Personer som inte hör till något religionssamfund. – Persons not belonging to any congregation.

14. Solmitut avioliitot puolisoiden ammattiryhmän mukaan
 Ingångna äktenskap efter makarnas yrkesgrupp
 Marriages by occupation of participants

Miehen ammattiryhmä Mannens yrkesgrupp Occupation of man	Naisen ammattiryhmä – Kvinnans yrkesgrupp – Occupation of woman										Yhteensä Summa Total	Nainen ulkomailla asuva Kvinnan bosatt i utlandet Woman residing abroad
	1	2	3	4	5	6	7	8	10			
1. Teknill., luonnontiet., yhteisk. tiet., huma- nist. ja taiteell. työ – Tekniskt, naturvet., sällskapsvet., humanistiskt och konstnärligt arbete – Technical, physical and social science, humanistic and artistic work	1 265	950	243	92	–	51	225	384	1 203	4 413	8	
2. Hallinnoll., tilinpidoll. ja konttoriteknill. työ – Administrativt, kameralt och kon- torstekt. arbete – Administrative, mana- gerial and clerical work	378	665	99	12	–	24	99	138	542	1 957	8	
3. Kaupallinen työ – Kommersiellt arbete – Sales work	266	420	309	52	–	50	196	296	373	1 962	2	
4. Maa- ja metsätaloustyö, kalastusala – Jord- bruks-, skogs- och fiskeriarbete – Agricul- ture, forestry, fishing	266	206	205	644	–	33	244	422	627	2 647	2	
5. Kaivos- ja louhintatyö – Gruv- och sten- brytningsarbete – Mining and quarrying	5	5	6	5	–	–	10	20	18	69	–	
6. Kuljetus- ja liikennetyö – Transport- och kommunikat. arbete – Transport and communication	244	482	325	121	–	99	373	518	549	2 711	9	
7. Teollinen työ, koneenhoito ym. – Tillver- kningsarbete, maskinskötsel m.m. – Ma- nufacturing work, etc.	1 087	2 152	1 447	492	2	228	2 953	2 593	2 951	13 905	44	
8. Palvelutyö – Servicearbete – Services	151	200	88	27	–	13	84	230	239	1 032	1	
9. Sotilastyö – Militärt arbete – Military work	79	64	11	6	–	5	22	46	72	305	–	
10. Ilman ammattia ja ammatti tuntematon – Utan yrke och okänt yrke – Without occupation and occupation unknown	1 022	1 036	201	59	–	57	241	382	3 468	6 466	78	
Yhteensä – Summa – Total	4 763	6 180	2 934	1 510	2	560	4 447	5 029	10 042	35 467	152	
Siitä mies ulkomailla asuva – Därav man- nen bosatt i utlandet – Of which man residing abroad	196	210	27	14	–	11	39	65	600	1 162	–	

15. Purkautuneet avioliitot sekä asumuserot lääneittäin
 Upplösta äktenskap samt hemskillnader länsvis
 Dissolved marriages and judicial separations by province

Lääni Län Province	Purkautumisen syynä – Orsaken till upplösningen – Cause of separation															Asumuserot Hemskillnader Judicial separations		
	Aviopuolison kuolema Makes eller makas död Death of husband or wife	Siitä miehen kuolema Därv mannens död Of which death of husband	Laininen ero avioliittolain seuraavien §§:ien ¹⁾ nojalla Laga skillnad med stöd av följande §§ ¹⁾ i äktenskapslagen Legal divorce by following paragraphs of the marriage law											Kaikkiaan Inalles Total				
			67	68	70	71	72	73	74	75	76:1	76:2	76:3		77		Tunt. Okänd Unknown	Yht. Summa Total
Koko maa – Hela riket Whole country	19 242	14 163	–	8	2 386	21	219	29	817	42	3 334	1 288	64	–	46	8 254	27 496	4 775
Kaupungit ja kauppalat Städer och köpingar Urban communes	9 357	6 912	–	8	1 874	19	169	22	629	21	2 611	973	43	–	31	6 400	15 757	3 728
Maalaiskunnat Landskommuner Rural communes	9 885	7 251	–	–	512	2	50	7	188	21	723	315	21	–	15	1 854	11 739	1 047
Uudenmaan – Nylands	3 739	2 750	–	4	763	13	79	14	270	12	1 047	537	26	–	7	2 772	6 511	1 386
Turun-Porin – Åbo																		
Björneborgs	2 917	2 143	–	–	407	2	16	4	101	5	559	138	4	–	4	1 240	4 157	744
Ahvenanmaa – Åland	97	79	–	–	8	–	–	–	–	–	19	2	–	–	–	29	126	20
Hämeen – Tavastehus	2 773	2 079	–	–	397	–	27	4	105	2	547	198	11	–	7	1 298	4 071	814
Kymen – Kymmene	1 549	1 128	–	–	168	4	18	1	62	1	272	95	4	–	–	625	2 174	428
Mikkelin – S:t Michels	1 092	803	–	–	72	1	9	2	23	5	114	51	2	–	–	279	1 371	158
Pohjois-Karjalan – Norra Karelen	867	655	–	–	52	–	5	1	8	3	92	33	2	–	–	196	1 063	132
Kuopion – Kuopio	1 160	873	–	1	91	–	11	1	53	2	136	44	1	–	1	341	1 501	217
Keski-Suomen – Mellersta Finland	1 051	750	–	1	120	–	14	–	48	1	127	43	3	–	2	359	1 410	243
Vaasan – Vasa	1 798	1 267	–	1	125	1	11	–	38	4	146	46	1	–	11	384	2 182	211
Oulun – Uleåborgs	1 484	1 101	–	1	123	–	18	1	76	4	172	71	5	–	7	478	1 962	254
Lapin – Lapplands	715	535	–	–	60	–	11	1	33	3	103	30	5	–	7	253	968	168

¹⁾ Pykälän selitys – Innehållet av paragraferna:

§ 67 Avioliiton peruuntuminen absoluuttisten peruutusperusteiden nojalla – Återgång av äktenskap på grund av absoluta orsaker; § 68 Avioliiton peruuntuminen relativisten peruutusperusteiden nojalla – Återgång av äktenskap på grund av relativa orsaker; § 70 Aviollinen uskottomuus – Äktenskaplig otrohet; § 71 Sukupuolitauti – Könssjukdom; § 72 Törkeä pahoinpitely – Grov misshandel; § 73 Vapausrangaistus – Frihetsstraff; § 74 Huumaavien aineiden väärinkäyttö – Misbruk av rusgivande medel; § 75 Mielisairaus tai tylsämielisyytys – Sinnessjukdom eller sinnesslöshet; § 76:1 Vuoden erillään asuminen asumuserotuomion jälkeen – Makarna har efter hemskillnadsdom levat ett år åtskilda; § 76:2 Välien rikkoutumista johtunut vähintään kahden vuoden erillään asuminen – Makarna har på grund av söndring levat åtskilda minst två år; § 76:3 Ilman pätevää syytä toinen aviopuoliso karttaa yhteiselämää – Ena maken undandraget sig samlevnad utan giltig orsak; § 77 Toisen puolison elossaolosta ei ole tietoa – Okänt, om andra maken lever.

16. Avioerot avioliiton kestoajan ja lapsiluvun mukaan
 Äktenskapsskillnader efter äktenskapets varaktighet och barnens antal
 Divorces by duration of marriage and number of children

Avioliiton kestoaika Äktenskapets varaktighet Duration of marriage	Avioliittoja, joissa lapsia oli Äktenskap, där barnens antal var Marriages, in which the number of children was								Lasten lukumäärä Antal barn Number of children					
	0	1	2	3	4	5	6	7-	Yhteensä Summa Total	Elävänä syntyneet Levande födda Live births	Puolisoiden huollettavina olevat 0-15 v. Under makarnas försörjning 0-15 år Dependants of the divorces, 0-15 years old	Näistä Därv Of which		
	Äidille Till mor To mother		Isälle Till far To father											
0	8	2	–	–	–	–	–	1	–	11	8	3	–	–
1	110	52	6	–	–	–	–	1	–	169	70	65	61	4
2	169	183	26	2	1	–	–	–	–	381	245	238	220	18
3	231	305	43	3	–	–	–	–	–	582	400	393	367	26
4	239	388	86	5	–	–	–	1	–	719	582	567	531	36
5	192	359	147	23	3	–	–	–	–	724	734	721	649	71
6	125	309	161	24	3	–	–	–	–	622	715	704	629	75
7	101	197	162	31	4	–	–	–	–	495	630	620	534	81
8	76	160	158	40	9	1	1	1	–	446	651	639	549	89
9	59	119	142	45	4	1	1	–	–	371	565	564	491	71
10–14	177	357	501	224	93	27	6	2	1 387	2 588	2 544	2 265	2 265	279
15–19	98	180	293	233	98	47	25	12	986	2 333	1 745	1 493	1 493	252
20–24	100	120	166	139	77	36	16	19	673	1 599	553	492	492	61
25–29	120	113	97	60	23	23	5	13	454	826	231	203	203	28
30–	123	33	16	26	11	8	5	12	234	351	46	44	44	2
Yhteensä – Summa – Total	1 928	2 877	2 004	855	326	143	61	60	8 254	12 297	9 633	8 531	8 531	1 093

1972 17. Purkaukuneet avioliitot vaimon naimisiinmenoiän ja avioliiton solmimisvuoden mukaan
 Upplösta äktenskap efter hustruns ålder vid äktenskaps ingående och året för äktenskaps ingående
 Dissolved marriages by age of wife at time of marriage and year of marriage

Avioliiton solmimisvuosi Året för äktenskaps ingående Year of marriage	Aviopuolisoiden kuoleman johdosta purkautuneet avioliitot Äktenskap uppösta genom någon av makarnas död Marriages dissolved through the death of husband or wife																Yhteensä Summa Total			
	Miehen kuolema - Mannens död - Death of husband								Vaimon kuolema - Hustruns död - Death of wife											
	Vaimon naimisiinmenoiän Hustruns ålder vid äktenskaps ingående Age of wife at time of marriage								Vaimon naimisiinmenoiän Hustruns ålder vid äktenskaps ingående Age of wife at time of marriage											
	-19	20-24	25-29	30-34	35-39	40-44	45-49	50-54	Tunt. Okänd Unknown	Yhteensä Summa Total	-19	20-24	25-29	30-34	35-39	40-44	45-49	50-54	Tunt. Okänd Unknown	Yhteensä Summa Total
1972	1	6	3	1	1	4	11	27	1	2	1	1	1	1	1	1	1	1	1	5
1971	8	17	3	4	5	6	2	66	2	5	3	1	1	2	1	6	20	20	20	20
1970	7	17	8	6	8	6	8	73	2	13	3	2	1	2	3	9	35	35	35	35
1969	16	23	5	3	3	8	15	83	3	7	2	1	2	1	7	23	23	23	23	23
1968	14	26	7	6	6	11	7	108	2	4	4	1	1	1	1	8	20	20	20	20
1967	15	19	3	4	5	6	6	84	4	6	3	3	3	3	3	5	27	27	27	27
1966	12	17	5	7	6	8	3	82	2	5	5	1	2	1	4	19	38	38	38	38
1965	16	19	10	8	10	7	13	103	3	9	3	3	2	1	4	8	33	33	33	33
1964	7	24	9	8	6	6	12	102	1	6	2	2	2	2	2	5	25	25	25	25
1963	13	24	16	8	6	7	7	107	1	9	2	4	1	3	2	7	28	28	28	28
1962	15	29	20	12	7	5	11	114	5	6	6	8	1	1	7	33	33	33	33	33
1961	10	20	13	8	9	6	12	95	4	6	2	3	1	2	2	2	22	22	22	22
1960	12	29	16	8	8	10	9	109	1	15	2	3	6	2	3	10	41	41	41	41
1959	13	35	18	15	18	15	12	148	3	7	9	2	5	3	1	8	38	38	38	38
1958	14	25	17	22	15	13	11	136	3	11	5	3	2	4	6	2	36	36	36	36
1957-53	77	212	125	99	91	66	61	804	21	70	35	23	18	15	20	37	239	239	239	239
1952-48	118	412	276	193	179	124	72	2	1414	25	97	62	46	50	58	20	27	385	385	385
1947-43	162	631	485	351	243	132	55	2	2075	25	169	147	111	76	46	36	22	632	632	632
1942-38	173	659	559	295	144	71	19	6	2	928	30	161	145	90	79	34	15	4	558	558
1937	923	3229	1643	499	155	40	5	4	6498	290	1236	825	319	121	35	10	1	2836	2836	2836
Tuntem. Okänd Unknown									7	7	1							4	5	5
Yht. - Summa Total	1626	5473	3241	1557	925	547	329	450	15	14163	427	1844	1268	626	371	212	133	194	4	5079

18. Avioerot puolisoiden iän mukaan
 Äktenskapskillnader efter makarnas ålder
 Divorces by age of participants

Miehen ikä avioliiton purkauksessa Mannens ålder vid skilsmässan Age of husband at time of divorce	Vaimon ikä avioliiton purkauksessa - Hustruns ålder vid skilsmässan - Age of wife at time of divorce													Yhteensä Summa Total
	-19	20-24	25-29	30-34	35-39	40-44	45-49	50-54	55-59	60-64	65-69	70-74	75-	
-19	5	1											6	
20-24	46	555	125	11	1								738	
25-29	4	708	1148	154	22	5							2041	
30-34	2	97	642	644	123	26	4	2				1	1541	
35-39		15	118	456	420	112	18	2	5	1			1147	
40-44		3	30	100	337	346	105	34	4	1	1		961	
45-49			9	39	80	276	254	66	33	9	1		767	
50-54			1	5	8	21	53	147	156	39	15	3	449	
55-59				1	5	9	12	50	85	75	22	7	269	
60-64					1	4	2	8	11	40	66	37	182	
65-69						1	1	4	15	22	24	23	99	
70-74							2	3	2	6	10	7	40	
75-								1	1	1	3	4	14	
Yhteensä - Summa - Total	57	1381	2078	1422	1017	843	597	403	251	121	58	20	6254	

19. Avioerot puolisoiden naimisiinmenoiän mukaan
 Äktenskapskillnader efter makarnas ålder vid äktenskaps ingående
 Divorces by age of husband and wife at time of marriage

Miehen naimisiinmenoiän Mannens ålder vid äktenskaps ingående Age of husband at time of marriage	Vaimon naimisiinmenoiän - Hustruns ålder vid äktenskaps ingående - Age of wife at time of marriage													Yhteensä Summa Total
	-19	20-24	25-29	30-34	35-39	40-44	45-49	50-54	55-59	60-64	65-69	70-74	75-	
-19	486	250	12	2									750	
20-24	1505	2352	335	39	13	2	2						4248	
25-29	282	992	477	106	40	8	2			1			1908	
30-34	53	187	175	133	63	25	4	1					642	
35-39	12	41	80	68	50	28	13	7					299	
40-44	4	20	27	31	33	35	16	7	1	1			175	
45-49	3	5	9	10	18	14	22	7	1				89	
50-54		4	2	8	5	11	15	12	5		1	1	64	
55-59			2	2	2	4	10	7	4	3			36	
60-64				2	2	3	5	2	2	2	1		24	
65-69					1	1		3	4	1	4		14	
70-74								1	2		1		4	
75-										1			1	
Yhteensä - Summa - Total	2345	3853	1119	401	227	130	85	51	21	11	8	3	8254	

Tuomioistuimen päätöksellä purettu avioliitot Genom domstolsbeslut uppösta äktenskap Marriages dissolved by judgement of court	Vaimon naimisiinmenoiän Hustruns ålder vid äktenskaps ingående Age of wife at time of marriage																Yhteensä Summa Total			
	Vaimon naimisiinmenoiän Hustruns ålder vid äktenskaps ingående Age of wife at time of marriage								Vaimon naimisiinmenoiän Hustruns ålder vid äktenskaps ingående Age of wife at time of marriage											
	-19	20-24	25-29	30-34	35-39	40-44	45-49	50-54	Tunt. Okänd Unknown	Yhteensä Summa Total	-19	20-24	25-29	30-34	35-39	40-44	45-49	50-54	Tunt. Okänd Unknown	Yhteensä Summa Total
-	5	2		1	1	2			11	2	13	6	1	2	5	14			43	
48	54	26	12	8	8	3	10		169	58	76	32	17	13	16	6	37		255	
124	174	36	13	10	9	6	9		381	133	204	47	21	19	17	17	31		489	
206	250	62	20	17	8	8	12		583	225	280	67	25	21	18	9	44		689	
244	349	55	24	17	9	9	11		718	260	379	66	31	23	21	16	50		846	
231	349	71	23	20	10	8	12		724	250	374	77	30	28	16	17	43		835	
212	298	65	20	13	3	6	6		623	226	320	75	28	21	11	13	49		743	
162	216	62	18	7	15	4	10		494	181	244	75	29	19	23	21	38		630	
162	193	46	19	11	7	5	3		446	169	223	61	29	19	15	19	38		573	
119	164	47	22	3	8	6	2		371	133	197	65	34	9	18	15	35		506	
97	146	45	16	12	5	3	4		328	117	181	71	36	19	11	14	26		475	
89	156	37	30	9	6	3	3		333	103	182	52	40	21	13	17	22		450	
75	131	31	11	13	7	3	2		273	87	175	49	22	27	19	15	29		423	
60	116	34	10	11	3	1	3		238	76	158	61	27	34	21	14	33		424	
56	103	31	13	8	1	3			215	73	139	53	38	25	18	20	21		387	
228	493	157	51	26	16	11	4		986	326	775	317	173	135	97	92	114		2029	
142	320	125	51	21	10	3	1		673	285	829	463	290	192	95	66	2		2472	
59	233	110	31	15	5	1			454	246	1033	742	493	334	183	92	38		3161	
123	59	52	11	3	1				149	226	879	756	396	226	105	35	10	2	2635	
8	44	25	6	2					85	1221	4509	2493	824	278	75	15		4	9419	
-	-	-	-	-	-	-	-	-	-	-	-	-	-	-	-	-	-	-	11	12
2345	3853	1119	401	227	130	85	94		8254	4398	11170	5628	2584	1523	889	547	738	19	27496	

20. Avioerot puolisoiden ammattiryhmän mukaan
 Äktenskapskillnader efter makarnas yrkesgrupp
 Divorces by occupation of participants

Miehen ammattiryhmä Mannens yrkesgrupp Occupation of husband	Miehen ikä - Mannens ålder - Age of groom													Yhteensä Summa Total
	-19	20-24	25-29	30-34	35-39	40-44	45-49	50-54	55-59	60-64	65-69	70-74	75-	
1. Teknill., luonnontiet., yhteisk. tiet., humanist. ja taiteell. työ - Tekniskt, naturvet., samhällsvet., humanistiskt och konstnärligt arbete - Technical, physical and social science, humanistic and artistic work	0	43	240	253	189	142	99	66	22	19	12	0	1	1086
2. Hallinnoll., tilinpidoll. ja konttoriteknill. työ - Administrativt, kameralt och kontorstekn. arbete - Administrative, managerial and clerical work	0	20	120	114	77	60	66	33	14	7	4	1	2	518
3. Kauppallinen työ - Kommersiellt arbete - Sales work	2	62	162	131	107	77	49	29	15	6	6	2	1	649
4. Maaseutu- ja metsätaloustyö, kalastusala - Jordbruks-, skogs- och fiskeriarbete - Agriculture, forestry, fishing	0	7	42	44	40	44	50	48	31	23	11	9	1	350
5. Kaivos ja louhintatyö - Gruv- och stenbrytningsarbete - Mining and quarrying	0	4	8	6	5	5	5	5	3	1	0	0	0	42
6. Kuljetus- ja liikennetyö - Transport- och kommunikationsarbete - Transport and communication	0	75	265	185	129	124	98	34	26	15	5	3	0	959
7. Teollinen työ, koneenhoito ym. - Tillverkningsarbete, maskinkötsel m.m. - Manufacturing work etc.	4	443	954	663	520	432	336	179	118	67	22	8	4	3750
8. Palvelutyö - Servicearbete - Services														

1972 21. Alle 16-vuotiaat lapset, joiden vanhemmille on myönnetty avioero v. 1972, iän mukaan lääneittäin
 Barn under 16 år, vilkas föräldrar har beviljats skilsmässa år 1972, efter ålder länsvis
 Children under 16 years of age, whose parents have obtained a divorce in 1972, by age and province

Lääni Län Province	Ikä – Ålder – Age															Yhteensä Summa Total	
	0	1	2	3	4	5	6	7	8	9	10	11	12	13	14		15
Koko maa¹⁾ – Hela riket¹⁾ – Whole country¹⁾	181	377	672	861	965	859	759	693	646	649	562	529	501	483	437	459	9 633
Kaupungit ja kauppalat – Städer o köpingar – Urban communes	135	275	500	662	726	620	565	513	475	470	414	388	353	345	298	317	7 056
Maalaiskunnat – Landskommuner – Rural communes	45	100	157	176	221	220	173	167	165	171	141	132	142	129	135	135	2 409
Uudenmaan – Nylands	47	90	145	276	304	253	241	237	184	194	151	167	145	144	130	117	2 825
Kaupungit ja kaup. – St. o. köpingar	42	83	138	251	283	222	215	218	170	175	136	153	132	129	108	100	2 555
Maalaiskunnat – Landskommuner ..	5	7	7	25	21	31	26	19	14	19	15	14	13	15	22	17	270
Turun-Porin – Åbo-B:borgs	32	59	105	114	133	138	118	107	95	91	78	56	70	64	60	64	1 384
Kaupungit ja kaup. – St. o. köpingar	23	44	83	91	109	102	91	86	73	67	55	40	48	47	44	46	1 049
Maalaiskunnat – Landskommuner ..	9	15	22	23	24	36	27	21	22	24	23	16	22	17	16	18	335
Ahvenanmaa – Åland	0	0	4	5	2	4	6	2	2	3	3	2	3	1	0	2	39
Kaupunki – Stad	0	0	3	5	2	4	4	2	1	2	1	2	2	1	0	0	29
Maalaiskunnat – Landskommuner ..	0	0	1	0	0	0	2	0	1	1	2	0	1	0	0	2	10
Hämeen – Tavastehus	25	59	117	128	167	132	116	91	104	104	87	86	67	76	63	73	1 495
Kaupungit ja kaup. – St. o. köpingar	21	42	90	96	125	92	81	58	67	78	66	67	47	48	47	60	1 085
Maalaiskunnat – Landskommuner ..	4	17	27	32	42	40	35	33	37	26	21	19	20	28	16	13	410
Kymen – Kymmene	14	31	65	80	73	63	64	48	58	57	53	48	51	33	38	32	808
Kaupungit ja kaup. – St. o. köpingar	9	21	48	68	56	47	50	34	45	41	42	40	31	29	27	19	607
Maalaiskunnat – Landskommuner ..	5	10	17	12	17	16	14	14	13	16	11	8	20	4	11	13	201
Mikkelin – St: Michels	8	8	29	27	36	30	20	18	16	18	23	14	23	20	20	23	333
Kaupungit – Städer	4	5	21	19	20	18	10	12	11	10	13	7	15	6	10	14	195
Maalaiskunnat – Landskommuner ..	4	3	8	8	16	12	10	6	5	8	10	7	8	14	10	9	138
Pohjois-Karjalan – Norra Karelen	3	12	16	21	19	20	9	23	19	21	12	19	16	14	15	13	252
Kaupunki ja kaup. – St. o. köpingar	2	7	7	13	11	11	3	13	9	10	6	11	6	10	5	3	127
Maalaiskunnat – Landskommuner ..	1	5	9	8	8	9	6	10	10	11	6	8	10	4	10	10	125
Kuopion – Kuopio	7	20	43	33	38	40	39	27	31	33	29	27	26	28	13	26	460
Kaupungit ja kaup. – St. o. köping .	7	14	31	25	26	25	30	17	17	22	21	12	17	20	8	17	309
Maalaiskunnat – Landskommuner ..	0	6	12	8	12	15	9	10	14	11	8	15	9	8	5	9	151
Keski-Suomen – Mellersta Finlands	13	17	29	46	36	36	37	31	30	29	32	25	24	21	19	23	448
Kaupunki ja kaup. – St. o. köpingar	5	7	12	19	16	19	15	15	14	12	15	10	11	8	9	13	200
Maalaiskunnat – Landskommuner ..	8	10	17	27	20	17	22	16	16	17	17	15	13	13	10	10	248
Vaasan – Vasa	6	31	38	42	50	54	24	31	37	27	23	16	21	20	17	20	457
Kaupungit ja kaup. – St. o. köpingar	5	17	26	36	31	37	22	19	26	14	18	8	13	10	12	10	304
Maalaiskunnat – Landskommuner ..	1	14	12	6	19	17	2	12	11	13	5	8	8	10	5	10	153
Oulun – Uleåborgs	18	31	40	41	55	46	45	43	41	43	41	44	33	35	38	38	632
Kaupungit ja kaup. – St. o. köpingar	13	20	26	26	28	28	34	31	28	29	28	27	21	24	20	23	406
Maalaiskunnat – Landskommuner ..	5	11	14	15	27	18	11	12	13	14	13	17	12	11	18	15	226
Lapin – Lapplands	7	17	26	25	34	24	19	22	23	21	23	16	16	18	20	21	332
Kaupungit ja kaup. – St. o. köping .	4	15	15	13	19	15	10	8	14	10	13	11	10	13	8	12	190
Maalaiskunnat – Landskommuner ..	3	2	11	12	15	9	9	14	9	11	10	5	6	5	12	9	142

¹⁾ Koko maan lukuihin sisältyy 168 ulkomailla asuvaa lasta

¹⁾ I talen för hela landet ingår 168 utomlands bosatta barn

¹⁾ The figures for the whole country include 168 children residing abroad

22. Synnytykset avioisuuden sekä synnyttäjien iän mukaan lääneittäin
Barnsbörder i och utom äktenskap efter barnaföderskornas ålder länsvís
Confinements by legitimacy and age of mother by province

Lääni Län Province	Synnyttäjien ikä - Barnaföderskornas ålder - <i>Mother's age</i>										Yhteensä Summa <i>Total</i>	Siitä - Därav - <i>Of which</i>		
	-17	18-19	20-24	25-29	30-34	35-39	40-44	45-49	50-	Tuntem. Okänd <i>Unknown</i>		Kaksos- synnyt. Tvillings- börder <i>With Twins</i>	Kolmos- synnyt. Trillings- börder <i>With triplets</i>	Nelos- synnyt. Fyrlings- börder <i>With quadruplets</i>
Aviollisia synnytyksiä - Barnsbörder i äktenskap - <i>Legitimate confinements</i>														
Koko maa - Hela riket - <i>Whole country</i>	738	3 796	20 620	18 080	7 683	2 845	859	73	1	-	54 695	672	10	1
Kaupungit ja kauppalat - Städer och köpingar - <i>Ur- ban communes</i>	426	2 132	12 766	11 704	4 341	1 381	326	18	-	-	33 094	399	7	1
Maalaiskunnat - Landskom- muner - <i>Rural communes</i> ..	312	1 664	7 854	6 376	3 342	1 464	533	55	1	-	21 601	273	3	-
Uudenmaan - Nylands	97	611	4 486	5 116	1 879	531	115	5	-	-	12 840	144	4	1
Turun-Porin - Åbo-Björne- borgs	122	617	3 033	2 518	987	325	105	7	-	-	7 714	99	-	-
Ahvenanmaa - Åland	2	12	89	91	30	15	6	-	-	-	245	2	-	-
Hämeen - Tavastehus	108	520	2 987	2 447	945	329	81	5	-	-	7 422	94	1	-
Kymen - Kymmene	76	289	1 534	1 155	472	161	39	3	-	-	3 729	38	1	-
Mikkelin - S:t Michels	28	164	813	691	340	140	34	5	-	-	2 215	34	-	-
Pohjois-Karjalan - Norra Ka- relens	32	161	646	546	245	131	42	3	1	-	1 807	36	-	-
Kuopion - Kuopio	26	222	1 050	834	399	179	56	4	-	-	2 770	34	-	-
Keski-Suomen - Mellersta Finlands	22	171	1 036	863	388	145	42	3	-	-	2 670	46	1	-
Vaasan - Vasa	77	397	2 034	1 613	763	334	131	13	-	-	5 362	49	3	-
Oulun - Uleåborgs	108	436	2 005	1 555	852	389	145	19	-	-	5 509	66	-	-
Lapin - Lapplands	40	196	907	651	383	166	63	6	-	-	2 412	30	-	-
Aviottomia synnytyksiä - Barnsbörder utom äktenskap - <i>Illegitimate confinements</i>														
Koko maa - Hela riket - <i>Whole country</i>	456	865	1 627	589	239	118	48	2	-	-	3 944	45	-	-
Kaupungit ja kauppalat - Städer och köpingar - <i>Ur- ban communes</i>	258	497	1 030	413	170	82	30	-	-	-	2 480	29	-	-
Maalaiskunnat - Landskom- muner - <i>Rural communes</i> ..	198	368	597	176	69	36	18	2	-	-	1 464	16	-	-
Uudenmaan - Nylands	88	188	415	205	70	33	12	-	-	-	1 011	10	-	-
Turun-Porin - Åbo-Björne- borgs	73	124	230	88	32	15	6	-	-	-	568	3	-	-
Ahvenanmaa - Åland	8	16	20	4	2	2	-	-	-	-	52	1	-	-
Hämeen - Tavastehus	49	115	225	88	37	11	9	1	-	-	535	6	-	-
Kymen - Kymmene	29	57	97	25	12	5	3	-	-	-	228	4	-	-
Mikkelin - S:t Michels	15	35	67	16	11	7	-	-	-	-	151	1	-	-
Pohjois-Karjalan - Norra Ka- relens	18	21	47	14	6	5	1	-	-	-	112	1	-	-
Kuopion - Kuopio	24	40	79	22	14	8	2	-	-	-	189	-	-	-
Keski-Suomen - Mellersta Finlands	30	42	93	27	13	7	-	1	-	-	213	2	-	-
Vaasan - Vasa	35	66	108	35	17	5	4	-	-	-	270	5	-	-
Oulun - Uleåborgs	36	73	132	37	13	14	4	-	-	-	309	6	-	-
Lapin - Lapplands	51	88	114	28	12	6	7	-	-	-	306	6	-	-
Yhteensä synnytyksiä - Summa barnsbörder - <i>Total</i>														
Koko maa - Hela riket - <i>Whole country</i>	1 194	4 661	22 247	18 669	7 922	2 963	907	75	1	-	58 639	717	10	1
Kaupungit ja kauppalat - Städer och köpingar - <i>Ur- ban communes</i>	684	2 629	13 796	12 117	4 511	1 463	356	18	-	-	35 574	428	7	1
Maalaiskunnat - Landskom- muner - <i>Rural communes</i> ..	510	2 032	8 451	6 552	3 411	1 500	551	57	1	-	23 065	289	3	-
Kaksossynnytyksiä - Tvil- lingsbörder - <i>With twins</i> ..	9	38	224	261	121	51	13	-	-	-	717	717	.	.
Kolmossynnytyksiä - Tril- lingsbörder - <i>With triplets</i>	-	-	6	3	1	-	-	-	-	-	10	.	10	.
Nelossynnytyksiä - Fyrlings- börder - <i>Quadruplets</i>	-	-	1	-	-	-	-	-	-	-	1	.	.	1

1972 23. Elävänä ja kuolleena syntyneet sukupuolen ja avioisuuden mukaan kuukausittain
 Levande födda och dödfödda efter kön och börd i eller utom äktenskap månadsvis
 Live births and stillbirths by sex, legitimacy and month

Kuukausi Månad Month	Elävänä syntyneet – Levande födda – Live births							Kuolleena syntyneet – Dödfödda – Stillbirths						
	Aviollisia i äktenskap Legitimate		Aviottomia Utom äkt. Illegitimate		Yhteensä Summa Total			Aviollisia i äktenskap Legitimate		Aviottomia Utom äkt. Illegitimate		Yhteensä Summa Total		
	M	N	M	N	M	N	Ms	M	N	M	N	M	N	Ms
Tammikuu – Januari	2 252	2 059	186	167	2 438	2 226	4 664	18	18	8	2	26	20	46
Helmikuu – Februari	2 223	2 066	171	147	2 394	2 213	4 607	16	19	1	3	17	22	39
Maaliskuu – Mars	2 779	2 500	171	176	2 950	2 676	5 626	22	15	5	–	27	15	42
Huhtikuu – April	2 657	2 570	150	171	2 807	2 741	5 548	21	15	2	1	23	16	39
Toukokuu – Maj	2 675	2 509	163	183	2 838	2 692	5 530	24	22	–	–	24	22	46
Kesäkuu – Juni	2 483	2 352	146	155	2 629	2 507	5 136	19	26	4	1	23	27	50
Heinäkuu – Juli	2 352	2 200	183	164	2 535	2 364	4 899	21	26	2	5	23	31	54
Elokuu – Augusti	2 208	2 109	160	123	2 368	2 232	4 600	20	23	2	1	22	24	46
Syyskuu – September	2 251	2 037	192	147	2 443	2 184	4 627	13	15	4	3	17	18	35
Lokakuu – Oktober	2 206	2 110	154	175	2 360	2 285	4 645	17	15	3	–	20	15	35
Marraskuu – November	2 106	2 003	161	141	2 267	2 144	4 411	23	14	2	1	25	15	40
Joulukuu – December	2 151	2 072	195	153	2 346	2 225	4 571	15	23	4	1	19	24	43
Yhteensä – Summa – Total	28 343	26 587	2 032	1 902	30 375	28 489	58 864	229	231	37	18	266	249	515

24. Elävänä syntyneet lääneittäin ja kuukausittain
 Levande födda läns- och månadsvis
 Live births by province and month

Kuukausi Månad Month	Uudenmaan lääni Nylands län	Turun-Porin lääni Åbo-Borgs län	Ahvenanmaa Åland	Hämeen lääni Tavastehus län	Kymen lääni Kymmene län	Mikkelin lääni S:t Michels län	Pohjois-Karjalan lääni Norra Karelen län	Kuopion lääni Kuopio län	Keski-Suomen lääni Mellersta Finlands län	Vaasan lääni Vasa län	Oulun lääni Uleåborgs län	Lapin lääni Lapplands län	Koko maa Hela riket Whole country	Kaupungit ja kauppalat Städer o. köpingar Urban communes	Maalaiskunnat Landskommuner Rural communes
Tammikuu – Januari	1 089	670	22	612	309	205	165	219	228	444	487	214	4 664	2 824	1 840
Helmikuu – Februari	1 062	667	28	636	290	186	152	245	222	445	449	225	4 607	2 774	1 833
Maaliskuu – Mars	1 338	841	26	765	360	222	182	259	293	541	546	253	5 626	3 395	2 231
Huhtikuu – April	1 358	767	26	739	400	240	176	262	281	545	511	243	5 548	3 396	2 152
Toukokuu – Maj	1 344	751	27	734	359	256	185	254	271	544	535	270	5 530	3 361	2 169
Kesäkuu – Juni	1 177	732	27	681	337	191	186	301	255	489	518	242	5 136	3 049	2 087
Heinäkuu – Juli	1 084	717	29	685	369	173	171	236	241	473	495	226	4 899	2 968	1 931
Elokuu – Augusti	1 066	627	15	635	313	183	151	243	220	455	456	236	4 600	2 741	1 859
Syyskuu – September	1 090	624	13	622	321	212	148	241	237	442	457	220	4 627	2 811	1 816
Lokakuu – Oktober	1 149	661	31	640	318	147	125	245	245	444	440	200	4 645	2 876	1 769
Marraskuu – November	1 063	639	23	591	282	186	137	225	197	400	467	201	4 411	2 680	1 731
Joulukuu – December	1 076	610	29	662	307	177	160	240	220	426	465	199	4 571	2 820	1 751
Yhteensä – Summa – Total	13 896	8 306	296	8 002	3 965	2 378	1 938	2 970	2 910	5 648	5 826	2 729	58 864	35 695	23 169

25. Syntyneet avioliapset isän ja äidin iän mukaan
I äktenskap födda barn efter faderns och moderns ålder
Legitimate births by age of father and mother

1972

Isän ikä Faderns ålder Age of father	Äidin ikä – Moderns ålder – Age of mother								Tunte- maton Okänd Unknown	Yhteensä Summa Total
	-17	18-19	20-24	25-29	30-34	35-39	40-49	50-		

Elävänä syntyneet – Levande födda – Live births

Koko maa – Hela riket – Whole country

-19	201	462	307	14	-	-	-	-	-	984
20-24	465	2 740	10 222	1 854	106	17	2	-	-	15 406
25-29	64	531	8 469	10 102	1 205	111	13	-	-	20 495
30-34	9	62	1 367	4 970	3 689	481	44	-	-	10 622
35-39	1	7	234	950	1 963	1 139	160	-	-	4 454
40-44	1	5	66	224	595	829	360	-	-	2 080
45-49	-	4	20	44	122	210	228	-	-	628
50-54	-	-	5	18	31	41	90	-	-	185
55-59	-	-	4	8	15	14	16	-	-	57
60-	-	-	2	3	3	5	6	-	-	19
Tuntem. – Okänd – Unknown	-	-	-	-	-	-	-	-	-	-
Yhteensä – Summa – Total	741	3 811	20 696	18 187	7 729	2 847	919	-	-	54 930

Kaupungit ja kauppalat – Städer och köpingar – Urban communes

-19	125	275	199	7	-	-	-	-	-	606
20-24	268	1 557	6 537	1 282	66	11	-	-	-	9 721
25-29	29	261	5 237	6 923	799	68	7	-	-	13 324
30-34	4	34	681	2 958	2 224	289	27	-	-	6 217
35-39	-	5	119	445	938	574	80	-	-	2 161
40-44	1	1	27	114	244	324	132	-	-	843
45-49	-	3	9	29	51	76	63	-	-	231
50-54	-	-	3	10	26	19	24	-	-	82
55-59	-	-	1	4	7	7	3	-	-	22
60-	-	-	1	-	3	5	3	-	-	12
Tuntem. – Okänd – Unknown	-	-	-	-	-	-	-	-	-	-
Yhteensä – Summa – Total	427	2 136	12 814	11 772	4 358	1 373	339	-	-	33 219

Kuolleena syntyneet – Dödfödda – Stillbirths

Koko maa – Hela riket – Whole country

-19	1	2	1	-	-	-	-	-	-	4
20-24	-	17	73	17	2	-	-	-	-	109
25-29	1	3	53	83	9	1	-	-	-	150
30-34	-	-	11	34	44	7	1	-	-	97
35-39	-	-	2	8	18	17	4	-	-	49
40-44	-	-	-	5	2	15	8	-	-	30
45-49	-	-	-	1	-	3	11	-	-	15
50-54	-	-	-	-	1	2	1	-	-	4
55-59	-	-	-	-	-	-	2	-	-	2
60-	-	-	-	-	-	-	-	-	-	-
Tuntem. – Okänd – Unknown	-	-	-	-	-	-	-	-	-	-
Yhteensä – Summa – Total	2	22	140	148	76	45	27	-	-	460

Kaupungit ja kauppalat – Städer och köpingar – Urban communes

-19	1	1	-	-	-	-	-	-	-	2
20-24	-	14	51	11	2	-	-	-	-	78
25-29	1	2	32	57	7	1	-	-	-	100
30-34	-	-	5	20	30	6	1	-	-	62
35-39	-	-	1	5	11	9	3	-	-	29
40-44	-	-	-	2	1	5	4	-	-	12
45-49	-	-	-	1	-	3	3	-	-	7
50-54	-	-	-	-	-	1	-	-	-	1
55-59	-	-	-	-	-	-	-	-	-	-
60-	-	-	-	-	-	-	-	-	-	-
Tuntem. – Okänd – Unknown	-	-	-	-	-	-	-	-	-	-
Yhteensä – Summa – Total	2	17	89	96	51	25	11	-	-	291

1972 26. Elävänä ja kuolleena syntyneet äidin iän mukaan lääneittäin
 Levande födda och dödfödda efter moderns ålder länsvis
 Live births and stillbirths by age and province of mother

Lääni Län Province	Koko maa – Hela riket – Whole country										
	Äidin ikä – Moderns ålder – Age of mother										
	-14	15-19	20-24	25-29	30-34	35-39	40-44	45-49	50-	Tuntem. Okänd Unknown	Yhteensä Summa Total
Elävänä syntyneet – Levande födda – Live births											
Aviollisia – I äktenskap – Legitimate											
Uudenmaan – Nylands	710	4 505	5 134	1 890	531	113	4	–	–	–	12 887
Turun-Porin – Åbo-Björneborgs	738	3 040	2 543	991	328	103	6	–	–	–	7 749
Ahvenanmaa – Åland	14	88	91	29	15	6	–	–	–	–	243
Hämeen – Tavastehus	632	3 005	2 463	955	332	78	4	–	–	–	7 469
Kymen – Kymmene	368	1 536	1 162	468	161	38	3	–	–	–	3 736
Mikkelin – S:t Michels	194	813	692	349	139	34	5	–	–	–	2 226
Pohjois-Karjalan – Norra Karelen	193	649	552	251	134	43	4	–	–	–	1 826
Kuopion – Kuopio	248	1 056	842	402	178	55	4	–	–	–	2 785
Keski-Suomen – Mellersta Finlands	195	1 037	880	393	144	43	3	–	–	–	2 695
Vaasan – Vasa	474	2 052	1 614	762	333	131	13	–	–	–	5 379
Oulun – Uleåborgs	549	2 006	1 561	853	386	141	18	–	–	–	5 514
Lapin – Lapplands	237	909	653	386	166	64	6	–	–	–	2 421
Yhteensä – Summa – Total	4 552	20 696	18 187	7 729	2 847	849	70	–	–	–	54 930
Aviottomia – Utom äktenskap – Illegitimate											
Uudenmaan – Nylands	1	272	415	206	70	34	11	–	–	–	1 009
Turun-Porin – Åbo-Björneborgs	194	226	84	32	15	6	–	–	–	–	557
Ahvenanmaa – Åland	25	20	4	2	2	–	–	–	–	–	53
Hämeen – Tavastehus	1	163	222	87	38	12	9	1	–	–	533
Kymen – Kymmene	85	98	25	13	5	3	–	–	–	–	229
Mikkelin – S:t Michels	50	68	16	11	7	–	–	–	–	–	152
Pohjois-Karjalan – Norra Karelen	38	48	14	6	5	1	–	–	–	–	112
Kuopion – Kuopio	1	62	77	21	14	8	2	–	–	–	185
Keski-Suomen – Mellersta Finlands	1	71	95	27	13	7	–	1	–	–	215
Vaasan – Vasa	100	110	34	17	5	3	–	–	–	–	269
Oulun – Uleåborgs	110	133	37	14	14	4	–	–	–	–	312
Lapin – Lapplands	137	117	27	13	7	7	–	–	–	–	308
Yhteensä – Summa – Total	4	1 307	1 629	582	243	121	46	2	–	–	3 934
Elävänä syntyneitä kaikkiaan – Levande födda inalles – Total of live births											
	4	5 859	22 325	18 769	7 972	2 968	895	72	–	–	58 864
Kuolleena syntyneet – Dödfödda – Stillbirths											
Aviollisia – I äktenskap – Legitimate											
Uudenmaan – Nylands	5	26	45	19	8	4	1	–	–	–	108
Turun-Porin – Åbo-Björneborgs	5	21	19	11	4	3	1	–	–	–	64
Ahvenanmaa – Åland	–	1	2	1	–	–	–	–	–	–	4
Hämeen – Tavastehus	5	17	12	7	4	3	1	–	–	–	49
Kymen – Kymmene	2	10	7	11	2	1	–	–	–	–	33
Mikkelin – S:t Michels	1	9	8	–	3	2	–	–	–	–	23
Pohjois-Karjalan – Norra Karelen	1	9	4	2	1	–	–	–	–	–	17
Kuopion – Kuopio	–	7	8	2	1	1	–	–	–	–	19
Keski-Suomen – Mellersta Finlands	1	11	2	3	6	–	–	–	–	–	23
Vaasan – Vasa	1	6	17	8	3	3	–	–	–	–	38
Oulun – Uleåborgs	2	16	16	11	10	5	1	–	–	–	61
Lapin – Lapplands	1	7	8	1	3	1	–	–	–	–	21
Yhteensä – Summa – Total	24	140	148	76	45	23	4	–	–	–	460
Aviottomia – Utom äktenskap – Illegitimate											
Uudenmaan – Nylands	3	4	3	1	–	1	–	–	–	–	12
Turun-Porin – Åbo-Björneborgs	4	5	5	–	–	–	–	–	–	–	14
Ahvenanmaa – Åland	–	–	–	–	–	–	–	–	–	–	–
Hämeen – Tavastehus	1	5	2	–	–	–	–	–	–	–	8
Kymen – Kymmene	2	1	–	–	–	–	–	–	–	–	3
Mikkelin – S:t Michels	–	–	–	–	–	–	–	–	–	–	–
Pohjois-Karjalan – Norra Karelen	1	–	–	–	–	–	–	–	–	–	1
Kuopion – Kuopio	1	2	1	–	–	–	–	–	–	–	4
Keski-Suomen – Mellersta Finlands	–	1	3	–	–	–	–	–	–	–	4
Vaasan – Vasa	1	2	2	–	–	1	–	–	–	–	6
Oulun – Uleåborgs	1	–	2	–	–	–	–	–	–	–	5
Lapin – Lapplands	3	–	1	–	–	–	–	–	–	–	3
Yhteensä – Summa – Total	17	19	16	1	–	2	–	–	–	–	55
Kuolleena syntyneitä kaikkiaan – Dödfödda inalles – Total of stillbirths											
	41	159	164	77	45	25	4	–	–	–	515

Kaupungit ja kauppalat – Städer och köpingar – Urban communes															
Äidin ikä – Moderns ålder – Age of mother															
M	N	-14	15-19	20-24	25-29	30-34	35-39	40-44	45-49	50-	Tuntem. Okänd Unknown	Yhteensä Summa Total	M	N	
6 698	6 189	–	549	3 743	4 475	1 612	448	83	3	–	–	10 913	5 700	5 213	
4 023	3 726	–	465	2 064	1 695	600	178	48	3	–	–	5 053	2 618	2 435	
136	107	–	10	47	57	17	3	–	–	–	–	134	80	54	
3 907	3 562	–	397	2 023	1 665	566	170	45	2	–	–	4 868	2 535	2 333	
1 887	1 849	–	234	1 023	776	297	88	14	2	–	–	2 434	1 241	1 193	
1 149	1 077	–	94	366	314	120	34	8	1	–	–	937	472	465	
952	874	–	78	284	225	89	50	12	–	–	–	738	380	358	
1 386	1 399	–	149	593	461	202	82	21	–	–	–	1 508	751	757	
1 388	1 307	–	74	460	442	163	44	12	2	–	–	1 197	620	577	
2 749	2 630	–	190	909	672	268	107	29	1	–	–	2 176	1 124	1 052	
2 795	2 719	–	215	899	716	278	117	30	2	–	–	2 257	1 103	1 154	
1 273	1 148	–	108	403	274	146	52	20	1	–	–	1 004	514	490	
28 343	26 587	–	2 563	12 814	11 772	4 358	1 373	322	17	–	–	33 219	17 138	16 081	
517	492	1	220	341	181	64	31	11	–	–	–	849	433	416	
290	267	–	119	147	58	24	12	4	–	–	–	364	191	173	
23	30	–	11	13	3	2	2	–	–	–	–	31	14	17	
288	245	1	109	154	60	33	10	4	–	–	–	371	205	166	
131	98	–	60	74	17	9	3	1	–	–	–	164	97	67	
80	72	–	26	33	9	7	5	–	–	–	–	80	48	32	
53	59	–	13	27	8	4	1	1	–	–	–	54	27	27	
87	98	–	32	40	15	5	8	1	–	–	–	101	48	53	
109	106	1	26	45	10	9	4	–	–	–	–	95	45	50	
135	134	–	47	49	20	7	1	2	–	–	–	126	63	63	
161	151	–	40	62	18	4	5	1	–	–	–	130	72	58	
158	150	–	46	43	12	4	2	4	–	–	–	111	57	54	
2 032	1 902	3	749	1 028	411	172	84	29	–	–	–	2 476	1 300	1 176	
30 375	28 489	3	3 312	13 842	12 183	4 530	1 457	351	17	–	–	35 695	18 438	17 257	
44	64	–	5	21	41	18	6	3	–	–	–	94	39	55	
32	32	–	5	17	9	6	3	1	–	–	–	41	22	19	
–	4	–	–	1	2	1	–	–	–	–	–	4	–	4	
21	28	–	2	9	8	5	4	2	1	–	–	31	10	21	
22	11	–	1	7	5	8	–	–	–	–	–	21	15	6	
13	10	–	1	5	3	–	1	2	–	–	–	12	6	6	
7	10	–	1	3	1	1	1	–	–	–	–	7	5	2	
12	7	–	4	6	1	1	–	–	–	–	–	12	7	5	
9	14	–	1	6	1	2	3	–	–	–	–	13	4	9	
18	20	–	1	2	5	2	3	–	–	–	–	13	9	4	
38	23	–	1	10	11	7	2	2	–	–	–	33	19	14	
13	8	–	1	4	4	–	1	–	–	–	–	10	5	5	
229	231	–	19	89	96	51	25	10	1	–	–	291	141	150	

1972 27. Syntyneet avioliapset äidin iän ja avioliiton kestoajan mukaan
 I äktenskap födda barn efter moderns ålder och äktenskapets varaktighet
Legitimate births by age of mother and duration of marriage

Avioliiton kestoaja Äktenskapets varaktighet <i>Duration of marriage</i>	Äidin ikä – Moderns ålder – <i>Age of mother</i>										Kaupun- git ja kauppa- lat Städer o. köpingar <i>Urban communes</i>	Poikia Gossar <i>Males</i>
	-19	20-24	25-29	30-34	35-39	40-44	45-49	50-	Tunte- maton Okänd <i>Unknown</i>	Yhteensä Summa <i>Total</i>		

Elävänä syntyneet – Levande födda – *Live births*

0 kuuk.- mån.- <i>months</i>	131	146	55	21	5	1	-	-	-	359	199	189
1 » » »	269	259	64	14	9	3	-	-	-	618	335	311
2 » » »	398	394	94	31	9	3	1	-	-	930	545	488
3 » » »	565	752	182	39	19	8	1	-	-	1 566	905	802
4 » » »	715	1 054	271	66	22	10	-	-	-	2 138	1 227	1 118
5 » » »	754	1 446	368	82	34	3	2	-	-	2 689	1 670	1 400
6 » » »	417	1 152	415	96	33	10	-	-	-	2 123	1 396	1 086
7 » » »	142	474	193	71	28	8	-	-	-	916	602	494
8 » » »	102	350	131	50	12	5	-	-	-	650	402	335
9-11 » » »	274	1 268	568	181	52	14	-	-	-	2 357	1 428	1 252
0 vuotta – år – <i>years</i>	3 767	7 295	2 341	651	223	65	4	-	-	14 346	8 709	7 475
1 » » »	584	4 446	2 169	516	149	25	-	-	-	7 889	5 156	4 010
2 » » »	181	3 753	2 471	447	126	33	2	-	-	7 013	4 554	3 679
3 » » »	19	2 616	2 537	532	112	36	2	-	-	5 854	3 723	3 102
4 » » »	1	1 560	2 501	582	114	28	1	-	-	4 787	2 994	2 434
5 » » »	-	691	2 185	603	115	25	2	-	-	3 621	2 214	1 863
6 » » »	-	268	1 599	674	112	26	-	-	-	2 679	1 589	1 337
7 » » »	-	59	1 067	575	108	18	1	-	-	1 828	1 041	924
8 » » »	-	4	656	612	109	20	-	-	-	1 401	784	711
9 » » »	-	2	398	695	140	21	1	-	-	1 257	648	622
10 » » »	-	-	191	577	161	25	-	-	-	954	442	479
11 » » »	-	-	61	414	158	28	2	-	-	663	302	355
12 » » »	-	-	8	367	177	25	-	-	-	577	268	303
13 » » »	-	-	3	234	191	26	2	-	-	456	217	239
14 » » »	-	-	-	152	207	35	-	-	-	394	172	198
15 » » »	-	-	-	76	178	44	-	-	-	298	116	145
16 » » »	-	-	-	16	172	46	-	-	-	234	93	115
17 » » »	-	-	-	4	125	54	3	-	-	186	60	93
18 » » »	-	-	-	1	91	55	4	-	-	151	49	83
19 » » »	-	-	-	-	40	59	-	-	-	99	32	51
20-24 » » »	-	-	-	-	39	146	24	-	-	209	49	108
25-29 » » »	-	-	-	-	-	9	22	-	-	31	5	16
30- » » »	-	1	-	-	-	-	-	-	-	1	1	1
Tuntematon – Okänd – <i>Unknown</i>	-	1	-	1	-	-	-	-	-	2	1	-
Yhteensä – Summa – <i>Total</i>	4 552	20 696	18 187	7 729	2 847	849	70	-	-	54 930	33 219	28 343

Kuolleena syntyneet – Dödfödda – *Stillbirths*

0 vuotta – år – <i>years</i>	19	57	28	9	3	5	-	-	-	121	84	60
1 » » »	4	27	17	9	5	3	-	-	-	65	44	34
2 » » »	-	23	21	3	-	1	1	-	-	49	31	20
3 » » »	1	19	19	6	1	-	-	-	-	46	25	26
4 » » »	-	8	14	8	-	1	-	-	-	31	17	14
5 » » »	-	4	16	5	1	-	-	-	-	26	18	11
6 » » »	-	-	11	4	3	-	-	-	-	18	13	11
7 » » »	-	2	12	3	4	1	-	-	-	22	15	9
8 » » »	-	-	4	5	4	-	-	-	-	13	8	6
9 » » »	-	-	3	6	1	-	-	-	-	10	8	7
10 » » »	-	-	2	6	3	-	-	-	-	11	6	5
11 » » »	-	-	1	5	2	1	-	-	-	9	6	5
12 » » »	-	-	-	1	3	1	-	-	-	5	1	2
13 » » »	-	-	-	4	3	-	-	-	-	7	3	3
14 » » »	-	-	-	1	2	-	-	-	-	3	1	3
15-19 » » »	-	-	-	1	10	5	2	-	-	18	10	11
20-24 » » »	-	-	-	-	-	5	1	-	-	6	1	2
25-29 » » »	-	-	-	-	-	-	-	-	-	-	-	-
Tuntematon – Okänd – <i>Unknown</i>	-	-	-	-	-	-	-	-	-	-	-	-
Yhteensä – Summa – <i>Total</i>	24	140	148	76	45	23	4	-	-	460	291	229

28. Elävänä syntyneet aviolapset äidin iän, lapsen järjestyslukuun ja avioliiton kestoajan mukaan
I äktenskap levande födda barn efter moderns ålder, barnets ordningsnummer och äktenskapets varaktighet
Legitimate live births by age of mother, birth order and duration of marriage

Aviol. kestoaika Äktensk. varakt. Duration of marriage	Äidin ikä – Moderns ålder – Age of mother														
	– 19			20–24						25–29					
	Lapsen järjestysluku – Barnets ordningsnummer – Birth order														
	1	2	3	1	2	3	4	5	6	1	2	3	4	5	6-
0	3 733	34	–	7 201	91	3	–	–	–	2 305	36	–	–	–	–
1	372	210	2	3 569	861	15	1	–	–	1 858	305	6	–	–	–
2	38	133	10	1 908	1 753	92	–	–	–	1 482	927	60	2	–	–
3	2	13	4	784	1 624	192	15	1	–	1 009	1 376	145	7	–	–
4	–	–	1	272	1 037	210	40	1	–	602	1 588	265	43	3	–
5	–	–	–	60	437	144	47	3	–	348	1 371	364	83	17	2
6	–	–	–	19	109	105	25	8	2	152	894	407	113	25	8
7	–	–	–	1	20	23	12	3	–	81	501	369	83	19	14
8	–	–	–	–	3	1	–	–	–	36	253	244	80	24	19
9	–	–	–	1	–	1	–	–	–	16	117	157	73	16	19
10	–	–	–	–	–	–	–	–	–	8	40	74	44	14	11
11	–	–	–	–	–	–	–	–	–	4	7	22	17	8	3
12	–	–	–	–	–	–	–	–	–	–	1	1	3	3	–
13	–	–	–	–	–	–	–	–	–	–	–	–	2	1	–
14	–	–	–	–	–	–	–	–	–	–	–	–	–	–	–
15	–	–	–	–	–	–	–	–	–	–	–	–	–	–	–
16	–	–	–	–	–	–	–	–	–	–	–	–	–	–	–
17	–	–	–	–	–	–	–	–	–	–	–	–	–	–	–
18	–	–	–	–	–	–	–	–	–	–	–	–	–	–	–
19	–	–	–	–	–	–	–	–	–	–	–	–	–	–	–
20–	–	–	–	–	–	–	–	–	–	–	–	–	–	–	–
Tunt. – Okänd – Unknown	–	–	–	2	–	–	–	–	–	–	–	–	–	–	–
Yhteensä – Summa – Total	4 145	390	17	13 817	5 935	786	140	16	2	7 901	7 416	2 114	550	130	76

Aviol. kestoaika Äktensk. varakt. Duration of marriage	Äidin ikä – Moderns ålder – Age of mother																	
	30–34						35–39						40–44					
	Lapsen järjestysluku – Barnets ordningsnummer – Birth order																	
	1	2	3	4	5	6–	1	2	3	4	5	6–	1	2	3	4	5	6–
0	645	6	–	–	–	–	221	2	–	–	–	61	4	–	–	–	–	
1	422	92	2	–	–	–	114	33	2	–	–	22	3	–	–	–	–	
2	205	226	14	2	–	–	59	62	5	–	–	16	14	3	–	–	–	
3	156	333	40	3	–	–	32	68	10	2	–	14	18	2	2	–	–	
4	110	371	83	16	2	–	24	67	18	2	3	–	5	20	3	–	–	
5	78	363	133	26	3	–	17	53	33	9	2	1	7	11	6	–	1	
6	81	358	172	39	17	7	9	63	33	4	3	–	2	15	6	2	1	
7	60	253	179	57	17	9	16	27	37	20	4	4	2	11	2	2	1	
8	50	234	217	71	25	15	14	33	38	14	7	3	–	9	3	5	1	
9	41	243	248	109	27	27	11	40	50	22	9	8	2	6	4	6	2	
10	34	164	214	90	34	41	8	46	51	29	15	12	1	7	9	1	4	
11	15	96	153	80	39	31	10	43	53	20	20	12	–	7	9	2	4	
12	16	68	129	76	32	46	6	34	57	40	18	22	2	4	8	6	2	
13	6	39	84	49	22	34	8	42	54	46	17	24	3	3	11	7	–	
14	4	19	47	40	24	18	7	33	65	53	24	25	1	2	13	4	7	
15	2	9	16	19	6	24	9	24	50	44	25	26	2	4	14	8	6	
16	1	–	4	7	2	2	8	16	41	43	25	39	3	2	13	9	6	
17	–	–	1	–	2	1	2	12	32	28	18	33	3	2	9	20	9	
18	–	–	1	–	–	–	3	6	19	19	13	31	2	8	12	9	5	
19	–	–	–	–	–	–	–	5	7	11	9	8	2	4	14	17	4	
20–	–	–	–	–	–	–	1	1	16	12	4	15	2	6	18	20	19	
Tunt. – Okänd – Unknown	1	–	–	–	–	–	–	–	–	–	–	–	–	–	–	–	–	
Yhteensä – Summa – Total	1 927	2 874	1 737	684	252	255	579	710	661	418	216	263	152	160	159	120	72	

1972 28. (Jatk. - Forts. - Cont.)

Aviol. kestoaika Äktensk. varakt. Duration of marriage	Äidin ikä - Moderns ålder - Age of mother												Yht.-Summa-Total
	45-						Kaikki äidit - Samtliga - All						
	Lapsen järjestysluku - Barnets ordningsnummer - Birth order												
	1	2	3	4	5	6-	1	2	3	4	5	6-	
0	4	-	-	-	-	-	14 170	173	3	-	-	-	14 346
1	-	-	-	-	-	-	6 357	1 504	27	1	-	-	7 889
2	1	1	-	-	-	-	3 709	3 116	184	4	-	-	7 013
3	1	-	1	-	-	-	1 998	3 432	394	29	1	-	5 854
4	-	1	-	-	-	-	1 013	3 084	580	101	9	-	4 787
5	-	1	1	-	-	-	510	2 236	681	165	26	3	3 621
6	-	-	-	-	-	-	263	1 439	723	183	54	17	2 679
7	-	-	1	-	-	-	160	812	611	174	44	27	1 828
8	-	-	-	-	-	-	100	532	503	170	57	39	1 401
9	-	1	-	-	-	-	71	407	460	210	54	55	1 257
10	-	-	-	-	-	-	51	257	348	164	67	67	954
11	-	-	-	1	1	-	29	153	237	120	72	52	663
12	-	-	-	-	-	-	24	107	195	125	55	71	577
13	1	-	-	-	-	1	18	84	149	104	40	61	456
14	-	-	-	-	-	-	12	54	125	97	55	51	394
15	-	-	-	-	-	-	13	37	80	71	37	60	298
16	-	-	-	-	-	-	12	18	58	59	33	54	234
17	1	-	1	-	-	1	6	14	43	48	29	46	186
18	-	-	-	1	1	2	5	14	32	29	19	52	151
19	-	-	-	-	-	-	2	9	21	28	13	26	99
20-	-	1	2	8	5	30	4	8	26	40	28	135	241
Tunt. - Okänd - Unknown	-	-	-	-	-	-	2	-	-	-	-	-	2
Yhteensä - Summa - Total	8	5	6	10	7	34	28 529	17 490	5 480	1 922	693	816	54 930

29. Elävänä syntyneet avioliitot solmimisvuoden ja äidin naimisiinmenoiän mukaan
I äktenskap levande födda barn fördelade efter året för äktenskapets ingående samt moderns ålder vid äktenskapets ingående
Legitimate live births by year of parents' entering into matrimony and age of mother at time of marriage

Avioliiton solmimisvuosi Året för äktenskapets ingående Year of parents' entering into matrimony	Äidin naimisiinmenoiä - Moderns ålder vid äktenskapets ingående - Age of mother at time of marriage							Tuntematon Okänd Unknown	Yhteensä Summa Total
	-19	20-24	25-29	30-34	35-39	40-44	45-49		
1972	2 357	2 947	752	221	74	24	2	-	6 377
1971	2 993	5 820	1 655	519	185	31	-	-	11 203
1970	1 663	4 526	1 092	308	72	10	-	-	7 671
1969	1 481	3 844	863	208	66	12	-	-	6 474
1968	1 315	3 194	700	169	46	3	-	-	5 427
1967	1 111	2 490	628	129	35	2	-	-	4 395
1966	897	1 761	450	83	11	1	-	-	3 203
1965	681	1 192	337	71	6	-	-	-	2 287
1964	534	829	228	39	5	-	-	-	1 635
1963	376	688	202	29	2	-	-	-	1 297
1962	271	694	157	19	-	-	-	-	1 141
1961	238	453	108	19	-	-	-	-	818
1960	157	382	103	12	-	-	-	-	654
1959	148	272	62	1	-	-	-	-	483
1958	136	240	52	3	-	-	-	-	431
1957	114	200	35	-	-	-	-	-	349
1956	77	169	30	-	-	-	-	-	276
1955	66	140	18	-	-	-	-	-	224
1954	65	92	11	-	-	-	-	-	168
1953	42	73	5	-	-	-	-	-	120
1952	33	57	1	-	-	-	-	-	91
1951	23	31	-	-	-	-	-	-	54
1950	26	17	-	-	-	-	-	-	43
1949	21	16	-	-	-	-	-	-	37
1948	17	14	-	-	-	-	-	-	31
1947	11	6	-	-	-	-	-	-	17
1946	9	4	1	-	-	-	-	-	14
1945	3	2	-	-	-	-	-	-	5
1944	-	-	-	-	-	-	-	-	-
1943	2	-	-	-	-	-	-	-	2
1942	1	-	-	-	-	-	-	-	1
Tuntematon - Okänd - Unknown	-	-	-	-	-	-	-	2	2
Yhteensä - Summa - Total	14 868	30 153	7 490	1 830	502	83	2	2	54 930

30. Elävänä syntyneet lapset järjestysluvun mukaan läänittäin
 Levande födda barn efter ordningsnummer länsvis
 Live births by birth order and province

Lääni Län Province	Lapsen järjestysluku – Barnets ordningsnummer – Birth order											Tunte- maton Okänd Unknown	Yhteensä Summa Total	
	1	2	3	4	5	6	7	8	9	10	11			
Aviolapset – I äktenskap födda – Legitimate births														
Koko maa – Hela riket – Whole country														
Uudenmaan – Nylands	7 297	4 186	1 018	267	73	25	14	3	4	–	–	–	12 887	
Turun-Porin – Åbo-B:borgs	4 182	2 534	690	233	58	24	11	10	4	2	1	–	7 749	
Ahvenanmaa – Åland	96	108	27	9	1	1	–	–	1	–	–	–	243	
Hämeen – Tavastehus	4 079	2 473	649	150	57	30	17	8	3	1	2	–	7 469	
Kymen – Kymmene	2 013	1 217	359	104	32	6	3	1	1	–	–	–	3 736	
Mikkelin – S:t Michels	1 087	710	256	97	38	19	11	4	1	1	2	–	2 226	
Pohjois-Karjalan – Norra KareLens	867	560	237	100	33	8	12	3	1	2	3	–	1 826	
Kuopion – Kuopio	1 384	859	328	125	47	19	7	7	5	–	4	–	2 785	
Keski-Suomen – Mellersta Finlands	1 355	837	295	121	36	20	15	8	1	5	2	–	2 695	
Vaasan – Vasa	2 549	1 693	663	258	89	50	24	15	18	8	12	–	5 379	
Oulun – Uleåborgs	2 549	1 570	653	319	158	82	55	45	23	26	34	–	5 514	
Lapin – Lapplands	1 071	743	305	139	71	31	28	14	9	3	7	–	2 421	
Yhteensä – Summa – Total	28 529	17 490	5 480	1 922	693	315	197	118	71	48	67	–	54 930	
Kaupungit ja kauppalat – Städer och köpingar – Urban communes														
Uudenmaan – Nylands	6 327	3 522	775	199	60	16	8	3	3	–	–	–	10 913	
Turun-Porin – Åbo-B:borgs	2 926	1 593	370	111	33	9	4	4	2	–	1	–	5 053	
Ahvenanmaa – Åland	59	59	13	2	1	–	–	–	–	–	–	–	134	
Hämeen – Tavastehus	2 824	1 576	341	65	29	11	12	7	1	1	1	–	4 868	
Kymen – Kymmene	1 391	769	211	51	9	2	1	–	–	–	–	–	2 434	
Mikkelin – S:t Michels	513	302	86	26	6	4	–	–	–	–	–	–	937	
Pohjois-Karjalan – Norra KareLens	386	243	73	28	4	1	3	–	–	–	–	–	738	
Kuopion – Kuopio	815	464	155	45	20	6	2	1	–	–	–	–	1 508	
Keski-Suomen – Mellersta Finlands	660	378	97	41	12	3	2	2	1	1	–	–	1 197	
Vaasan – Vasa	1 138	689	226	78	19	8	6	5	3	–	4	–	2 176	
Oulun – Uleåborgs	1 188	674	237	75	31	17	15	7	3	4	6	–	2 257	
Lapin – Lapplands	509	309	114	42	17	4	5	3	–	1	–	–	1 004	
Yhteensä – Summa – Total	18 736	10 578	2 698	763	241	81	58	32	13	7	12	–	33 219	
Aviottomat lapset – Utom äktenskap födda – Illegitimate births														
Koko maa – Hela riket – Whole country														
Uudenmaan – Nylands	920	73	11	2	–	2	–	–	–	–	1	–	1 009	
Turun-Porin – Åbo-B:borgs	497	44	10	3	1	–	1	1	–	–	–	–	557	
Ahvenanmaa – Åland	50	2	1	–	–	–	–	–	–	–	–	–	53	
Hämeen – Tavastehus	480	39	9	4	1	–	–	–	–	–	–	–	533	
Kymen – Kymmene	211	10	5	2	1	–	–	–	–	–	–	–	229	
Mikkelin – S:t Michels	133	14	3	2	–	–	–	–	–	–	–	–	152	
Pohjois-Karjalan – Norra KareLens	105	5	2	–	–	–	–	–	–	–	–	–	112	
Kuopion – Kuopio	169	11	1	3	–	1	–	–	–	–	–	–	185	
Keski-Suomen – Mellersta Finlands	192	17	4	–	1	–	–	–	1	–	–	–	215	
Vaasan – Vasa	232	24	3	4	1	4	1	–	–	–	–	–	269	
Oulun – Uleåborgs	277	28	3	1	1	1	–	1	–	–	–	–	312	
Lapin – Lapplands	286	18	3	–	1	–	–	–	–	–	–	–	308	
Yhteensä – Summa – Total	3 552	285	55	21	7	8	2	2	1	–	1	–	3 934	
Kaupungit ja kauppalat – Städer och köpingar – Urban communes														
Uudenmaan – Nylands	775	62	8	2	–	2	–	–	–	–	–	–	849	
Turun-Porin – Åbo-B:borgs	321	32	6	3	–	–	1	1	–	–	–	–	364	
Ahvenanmaa – Åland	29	1	1	–	–	–	–	–	–	–	–	–	31	
Hämeen – Tavastehus	335	26	6	4	–	–	–	–	–	–	–	–	371	
Kymen – Kymmene	152	6	4	1	1	–	–	–	–	–	–	–	164	
Mikkelin – S:t Michels	68	10	1	1	–	–	–	–	–	–	–	–	80	
Pohjois-Karjalan – Norra KareLens	51	3	–	–	–	–	–	–	–	–	–	–	54	
Kuopion – Kuopio	93	6	–	1	–	1	–	–	–	–	–	–	101	
Keski-Suomen – Mellersta Finlands	85	8	2	–	–	–	–	–	–	–	–	–	95	
Vaasan – Vasa	109	11	3	1	–	2	–	–	–	–	–	–	126	
Oulun – Uleåborgs	113	12	2	1	–	1	–	1	–	–	–	–	130	
Lapin – Lapplands	103	6	1	–	1	–	–	–	–	–	–	–	111	
Yhteensä – Summa – Total	2 234	183	34	14	2	6	1	2	–	–	–	–	2 476	

1972 31. Elävänä ja kuolleena syntyneet äidin iän ja lapsen järjestyslukun mukaan
 Levande födda och dödfödda efter moderns ålder och barnets ordningsnummer
 Live births and stillbirths by age of mother and birth order

Äidin ikä Moderns ålder Age of mother	Lapsen järjestysluku – Barnets ordningsnummer – Birth order										Tunte- maton Okänd Unknown	Yhteensä Summa Total	Siitä poikia Därav gossar Of which males
	1	2	3	4	5	6	7	8	9	10-			

Elävänä syntyneet avioliapset – Levande födda i äktenskap – Legitimate live births

-14	—	—	—	—	—	—	—	—	—	—	—	—	—	—
15	18	—	—	—	—	—	—	—	—	—	—	—	18	9
16	102	3	—	—	—	—	—	—	—	—	—	—	105	55
17	606	11	1	—	—	—	—	—	—	—	—	—	618	324
18	1 334	82	1	—	—	—	—	—	—	—	—	—	1 417	733
19	2 085	294	15	—	—	—	—	—	—	—	—	—	2 394	1 221
20	2 379	548	45	1	—	—	—	—	—	—	—	—	2 973	1 558
21	2 672	902	65	8	—	—	—	—	—	—	—	—	3 647	1 892
22	2 941	1 253	138	18	2	—	—	—	—	—	—	—	4 352	2 300
23	2 936	1 533	232	47	4	1	—	—	—	—	—	—	4 753	2 495
24	2 889	1 699	306	66	10	1	—	—	—	—	—	—	4 971	2 547
25	2 650	1 938	420	87	11	3	2	—	—	—	—	—	5 111	2 660
26	2 250	1 924	512	135	23	11	3	—	1	—	—	—	4 859	2 495
27	1 323	1 374	425	105	29	8	5	1	—	—	—	—	3 270	1 647
28	987	1 278	399	106	32	12	5	4	—	—	—	—	2 823	1 473
29	691	902	358	117	35	10	8	2	1	—	—	—	2 124	1 113
30	577	861	433	141	44	20	10	6	1	—	—	—	2 093	1 062
31	434	737	395	142	57	20	7	11	1	2	—	—	1 806	902
32	399	548	319	147	54	29	14	12	6	2	—	—	1 530	774
33	296	408	322	133	52	16	12	6	9	4	—	—	1 258	622
34	221	320	268	121	45	22	21	8	5	11	—	—	1 042	513
35	172	220	208	103	52	21	11	12	1	6	—	—	806	400
36	142	165	170	106	49	22	18	8	4	7	—	—	691	353
37	103	145	133	88	41	17	12	7	6	4	—	—	556	304
38	91	114	83	68	40	18	10	9	6	11	—	—	450	226
39	71	66	67	53	34	24	14	3	6	6	—	—	344	194
40	61	63	72	48	20	19	14	6	4	10	—	—	317	163
41	31	41	43	33	28	14	13	8	1	14	—	—	226	104
42	30	33	20	18	11	13	3	4	5	9	—	—	146	78
43	17	18	19	14	8	5	2	2	6	11	—	—	102	57
44	13	5	5	7	5	4	6	4	4	5	—	—	58	31
45	4	1	1	6	5	2	2	1	2	6	—	—	30	15
46	2	3	4	3	1	—	3	2	—	6	—	—	24	15
47	1	—	—	—	1	2	1	2	2	1	—	—	10	6
48	1	—	—	1	—	—	1	—	—	—	—	—	3	—
49	—	1	1	—	—	1	—	—	—	—	—	—	3	2
50	—	—	—	—	—	—	—	—	—	—	—	—	—	—
Tuntematon – Okänd – Unknown	—	—	—	—	—	—	—	—	—	—	—	—	—	—
Yht – S:ma – Total	28 529	17 490	5 480	1 922	693	315	197	118	71	115	—	—	54 930	28 343

Kuolleena syntyneet avioliapset – Dödfödda i äktenskap – Legitimate stillbirths

-17	2	—	—	—	—	—	—	—	—	—	—	—	2	2
18-19	18	4	—	—	—	—	—	—	—	—	—	—	22	12
20-24	91	38	8	3	—	—	—	—	—	—	—	—	140	69
25-29	62	56	25	3	1	—	—	1	—	—	—	—	148	71
30-34	21	24	14	11	5	—	—	1	—	—	—	—	76	38
35-39	8	9	10	7	5	3	1	1	—	1	—	—	45	22
40-44	7	4	1	1	3	2	1	1	—	3	—	—	23	13
45-49	1	—	2	—	1	—	—	—	—	—	—	—	4	2
Tuntematon – Okänd – Unknown	—	—	—	—	—	—	—	—	—	—	—	—	—	—
Yht – S:ma – Total	210	135	60	25	15	5	2	4	—	4	—	—	460	229

Äidin ikä Moderns ålder Age of mother	Lapsen järjestyssuku – Barnets ordningsnummer – Birth order										Tunte- maton Okänd Unknown	Yhteensä Summa Total	Siitä poikia Därav gossar Of which males
	1	2	3	4	5	6	7	8	9	10-			

Elävänä syntyneet aviottomat lapset – Levande födda utom äktenskap – *Illegitimate live births*

-14	4	—	—	—	—	—	—	—	—	—	—	4	2
15	33	—	—	—	—	—	—	—	—	—	—	33	20
16	149	4	—	—	—	—	—	—	—	—	—	153	83
17	266	3	—	—	—	—	—	—	—	—	—	269	148
18	359	9	—	—	—	—	—	—	—	—	—	368	181
19	457	24	1	1	1	—	—	—	—	—	—	484	254
20	428	19	4	1	—	—	—	—	—	—	—	452	231
21	308	28	7	1	—	—	—	—	—	—	—	344	171
22	277	31	7	2	1	—	—	—	—	—	—	318	165
23	249	27	5	2	—	—	—	—	—	—	—	283	156
24	203	24	4	—	—	1	—	—	—	—	—	232	123
25	146	18	3	1	—	1	1	—	—	—	—	170	83
26	123	23	4	1	1	2	—	1	—	—	—	155	68
27	91	16	1	3	1	—	—	—	—	—	—	112	54
28	66	9	2	1	—	1	—	—	—	—	—	79	40
29	52	8	2	1	—	2	—	—	—	1	—	66	32
30	40	8	2	3	—	—	—	—	—	—	—	53	30
31	50	3	2	—	—	—	—	1	—	—	—	56	28
32	44	8	2	—	—	1	—	—	1	—	—	56	32
33	39	4	1	1	—	—	—	—	—	—	—	45	23
34	30	3	—	—	—	—	—	—	—	—	—	33	21
35	33	6	1	—	1	—	—	—	—	—	—	41	19
36	16	4	2	1	—	—	—	—	—	—	—	23	17
37	17	1	1	—	—	—	—	—	—	—	—	19	9
38	18	1	—	1	1	—	—	—	—	—	—	21	11
39	13	2	1	1	—	—	—	—	—	—	—	17	8
40	15	1	—	—	—	—	—	—	—	—	—	16	7
41	6	—	1	—	—	—	1	—	—	—	—	8	3
42	7	—	—	—	—	—	—	—	—	—	—	7	3
43	8	1	—	—	—	—	—	—	—	—	—	9	5
44	4	—	2	—	—	—	—	—	—	—	—	6	3
45	—	—	—	—	—	—	—	—	—	—	—	—	—
46	1	—	—	—	1	—	—	—	—	—	—	2	2
47	—	—	—	—	—	—	—	—	—	—	—	—	—
48	—	—	—	—	—	—	—	—	—	—	—	—	—
49	—	—	—	—	—	—	—	—	—	—	—	—	—
50	—	—	—	—	—	—	—	—	—	—	—	—	—
Tuntematon – Okänd – Unknown	—	—	—	—	—	—	—	—	—	—	—	—	—
Yht. – S:ma – Total	3 552	285	55	21	7	8	2	2	1	1	—	3 934	2 032

Kuolleena syntyneet aviottomat lapset – Dödfödda utom äktenskap – *Illegitimate stillbirths*

-17	2	—	—	—	—	—	—	—	—	—	—	2	2
18-19	15	—	—	—	—	—	—	—	—	—	—	15	10
20-24	12	5	2	—	—	—	—	—	—	—	—	19	11
25-29	10	5	1	—	—	—	—	—	—	—	—	16	12
30-34	1	—	—	—	—	—	—	—	—	—	—	1	—
35-39	—	—	—	—	—	—	—	—	—	—	—	—	—
40-44	2	—	—	—	—	—	—	—	—	—	—	2	2
45-49	—	—	—	—	—	—	—	—	—	—	—	—	—
Tuntematon – Okänd – Unknown	—	—	—	—	—	—	—	—	—	—	—	—	—
Yht. – S:ma – Total	42	10	3	—	—	—	—	—	—	—	—	55	37

1972 32. Ikäryhmittäiset hedelmällisyysluvut ¹⁾ lapsen järjestyslusun mukaan
 Åldersdifferentierade fruktsamhetstal ¹⁾ efter barnets ordningsnummer
 Age specific fertility rates ¹⁾ by birth order

Äidin ikä Moderns ålder Age of mother	Lapsen järjestysluku – Barnets ordningsnummer – Birth order										Yhteensä Summa Total
	1	2	3	4	5	6	7	8	9	10–	

Aviollinen ja avioton hedelmällisyys – Äktenskaplig och utomäktenskaplig fruktsamhet –
 Legitimate and illegitimate fertility

15–19	26.4	2.1	0.1	0.0	0.0	–	–	–	–	–	–	28.6
20–24	71.4	28.3	3.8	0.7	0.1	0.0	–	–	–	–	–	104.3
25–29	46.4	41.5	11.8	3.1	0.7	0.3	0.1	0.0	0.0	0.0	0.0	103.9
30–34	14.2	19.3	11.6	4.6	1.7	0.7	0.4	0.3	0.2	0.1	0.1	53.2
35–39	5.0	5.3	4.9	3.1	1.6	0.8	0.5	0.3	0.2	0.3	0.3	21.9
40–44	1.3	1.1	1.1	0.8	0.5	0.4	0.3	0.2	0.1	0.3	0.3	6.1
45–49	0.1	0.0	0.0	0.1	0.1	0.0	0.0	0.0	0.0	0.1	0.1	0.5
15–49	27.2	15.1	4.7	1.6	0.6	0.3	0.2	0.1	0.1	0.0	0.0	50.0

Aviollinen hedelmällisyys – Äktenskaplig fruktsamhet – Legitimate fertility

15–19	404.8	38.1	1.7	–	–	–	–	–	–	–	–	444.6
20–24	141.8	60.9	8.1	1.4	0.2	0.0	–	–	–	–	–	212.3
25–29	58.9	55.3	15.8	4.1	1.0	0.3	0.2	0.1	0.0	–	–	135.6
30–34	15.8	23.5	14.2	5.6	2.1	0.9	0.5	0.4	0.2	0.2	0.2	63.2
35–39	5.2	6.4	6.0	3.8	1.9	0.9	0.6	0.4	0.2	0.3	0.3	25.7
40–44	1.3	1.4	1.4	1.0	0.6	0.5	0.3	0.2	0.2	0.4	0.4	7.3
45–49	0.1	0.0	0.1	0.1	0.1	0.0	0.1	0.0	0.0	0.1	0.1	0.6
15–49	40.5	24.9	7.8	2.7	1.0	0.4	0.3	0.2	0.1	0.2	0.2	78.0

¹⁾ Elävänä syntyneet 1 000 naista kohti vastaavassa ikäryhmässä – Levande födda barn på 1 000 kvinnor i motsvarande åldersgrupp –
 Live births per 1,000 women in respective age group

33. Ikäryhmittäiset hedelmällisyysluvut sekä brutto- ja nettouusiutumisluvut lääneittäin
 Åldersdifferentierade fruktsamhetstal samt brutto- och nettoreproduktionstal länsvis
 Age specific fertility rates and reproduction rates by provinces

Lääni Län Province	Äidin ikä – Moderns ålder – Age of mother							Lasten määrä ¹⁾²⁾ Antal barn ¹⁾²⁾ Number of children ¹⁾²⁾	Bruttouusiutumisluku Bruttoreproduktionstal Gross reproduction rate	Nettouusiutumisluku ²⁾ Nettoreproduktionstal ²⁾ Net reproduction rate ²⁾
	15-19	20-24	25-29	30-34	35-39	40-44	45-49			
Koko maa – Hela riket – Whole country	28.6	104.3	103.9	53.2	21.9	6.1	0.5	1 579	0.771	0.751
Kaupungit ja kauppalat – Städer och köpingar – Urban communes	31.6	101.8	100.7	48.6	18.4	4.3	0.2	1 516	0.739	0.721
Maalaiskunnat – Landskommuner – Rural communes	25.5	108.8	110.5	60.7	26.9	8.6	0.8	1 694	0.829	0.806
Uudenmaan – Nylands	25.2	91.2	99.2	48.2	17.1	3.8	0.1	1 413	0.685	0.668
Turun-Porin – Åbo-Björneborgs	33.3	105.8	102.2	48.3	17.4	5.0	0.3	1 550	0.751	0.732
Ahvenanmaa – Åland	51.5	131.4	119.3	54.3	31.1	11.0	–	1 972	0.922	0.905
Hämeen – Tavastehus	29.0	102.3	99.7	47.4	18.1	4.1	0.2	1 493	0.716	0.699
Kymen – Kymmene	30.2	108.5	97.2	45.7	17.0	3.7	0.3	1 501	0.743	0.724
Mikkelin – S:t Michels	23.9	99.4	104.3	58.9	24.1	5.0	0.7	1 570	0.764	0.746
Pohjois-Karjalan – Norra Karelen	24.3	97.4	105.3	53.3	28.8	7.9	0.7	1 573	0.765	0.743
Kuopion – Kuopio	25.1	104.1	106.1	56.7	26.2	7.2	0.5	1 614	0.821	0.800
Keski-Suomen – Mellersta Finland	23.8	105.5	108.3	55.7	22.3	5.8	0.5	1 594	0.782	0.760
Vaasan – Vasa	29.6	119.0	115.9	63.3	28.9	10.5	0.9	1 824	0.901	0.879
Oulun – Uleåborgs	31.2	121.2	119.1	72.0	35.9	12.3	1.5	1 948	0.968	0.942
Lapin – Lapplands	34.7	124.0	110.2	65.6	30.4	11.8	1.1	1 870	0.898	0.870

¹⁾ Lasten laskettu määrä, jonka 1 000 naista synnyttää koko hedelmälliskautenaan nykyisen hedelmällisyyden vallitessa ja kuolleisuuden huomioon ottaen – Beräknat antal barn, som 1 000 kvinnor föder under hela sin fruktsamhetsperiod då nuvarande fruktsamhet råder och med beaktande av dödligheten – Estimated number of children to be born by 1,000 women during their period of fertility, mortality being taken into account.

²⁾ Lasten määrää ja nettouusiutumislukuja laskettaessa käytetty vuosien 1966–70 eloonjäämislukuja – Vid beräkningarna av antalet barn och nettoreproduktionstalen har dödlighetstalen för åren 1966–1970 använts. – When estimating the number of children and the net reproduction rates, the mortality rates for the years 1966–70 have been used.

34. Elävänä syntyneet avioliapset isän ammattiryhmän mukaan sekä aviottomat elävänä syntyneet lapset äidin ammattiryhmän ja siviili-
säädyn mukaan
I äktenskap levande födda barn efter faderns yrkesgrupp samt utom äktenskap levande födda barn efter moderns yrkesgrupp och civilstånd
Legitimate live births by occupation of father, and illegitimate live births by occupation and marital status of mother

Ammattiryhmä Yrkesgrupp Occupation	Avioliapset I äktenskap Legitimate		Aviottomat lapset Utom äktenskap Illegitimate		Kaikki lapset Alla barn All children		
	Äidin siviilisääty Moderns civilstånd Marital status of mother				Koko maa Hela riket Whole country	Kaupungit ja kauppalat Städer och köpingar Urban communes	Maalaiskunnat Landskommuner Rural communes
	Kaikki äidit Alla mödrar All mothers	Naimattomat äidit Ogifta mödrar Single mothers					
Teknill., luonnontiet., yhteisk. tiet., humanist. ja taiteell. työ – Tek- niskt, naturvet., samhällsvet., huma- nistiskt och konstnärligt arbete – Technical, physical and social sci- ence, humanistic and artistic work . . .	10 535	213	164		10 748	7 847	2 901
Hallinnoll., tilinpidoll. ja kontoritek- nill. työ – Administrativt, kameralt och kontorstekn. arbete – Adminis- trative, managerial and clerical work	2 963	370	275		3 333	2 606	727
Kaupallinen työ – Kommerseellit ar- bete – Sales work	3 391	435	314		3 826	2 494	1 332
Maa- ja metsätaloustyö, kalastusala – Jordbruks-, skogs- och fiskeriarbete – Agriculture, forestry, fishing	7 293	192	148		7 485	637	6 848
Kaivos- ja louhintatyö – Gruv- och stenbrytningsarbete – Mining and quarrying	103	–	–		103	39	64
Kuljetus- ja liikennetyö – Transport- och kommunikationsarbete – Trans- port and communication	5 189	70	50		5 259	3 210	2 049
Teollinen työ, koneenhoito ym. – Tillverkningsarbete, maskinskötsel m.m. – Manufacturing work, etc. . .	20 075	740	554		20 815	13 666	7 149
Palvelutyö – Servicearbete – Services .	1 667	940	758		2 607	1 744	863
Sotilastyö – Militärt arbete – Military work	616	–	–		616	418	198
Ilman ammattia ja ammatti tuntema- ton – Utan yrke och okänt yrke – Without occupation and occupation unknown	3 098	974	631		4 072	3 034	1 038
Yhteensä – Summa – Total	54 930	3 934	2 894		58 864	35 695	23 169

35. Kuolleet kuukausittain ja lääneittäin
Döda efter månad och län
Deaths by month and province

Läni Län Province	Kuukausi – Månad – Month												Yhteensä Summa Total
	Tammikuu Januari	Heinäk. 1 Februari	Maaliskuu Mars	Huhtikuu April	Toukokuu Maj	Kesäkuu Juni	Heinäk. 2 Juli	Elokuu Augusti	Syyskuu Septem.ber	Lokakuu Oktober	Marraskuu November	Joulukuu December	
Koko maa – Hela riket –	4 037	3 552	3 681	3 378	3 479	3 796	4 084	3 463	3 580	3 733	3 532	3 643	43 958
Miehet – Män – Males	2 135	1 895	1 931	1 824	1 867	2 115	2 172	1 823	1 930	1 980	1 928	1 981	23 581
Naiset – Kvinnor – Females . .	1 902	1 657	1 750	1 554	1 612	1 681	1 912	1 640	1 650	1 753	1 604	1 662	20 377
Kaupungit ja kauppalat – Städer och köpingar – Urban communes	1 882	1 734	1 850	1 661	1 677	1 886	1 959	1 737	1 791	1 810	1 720	1 785	21 492
Maalaiskunnat – Landskommu- ner – Rural communes	2 155	1 818	1 831	1 717	1 802	1 910	2 125	1 726	1 789	1 923	1 812	1 858	22 466
Uudenmaan – Nylands	782	715	780	699	734	837	815	697	729	773	743	808	9 112
Turun-Porin – Åbo-B:borgs . . .	658	531	554	521	583	550	622	532	537	550	523	570	6 731
Ahvenanmaa – Åland	32	23	14	11	17	25	15	15	13	16	16	22	219
Hämeen – Tavastehus	562	485	535	456	496	481	553	548	476	544	510	473	6 119
Kymen – Kymmene	331	308	287	294	271	277	318	238	300	323	280	299	3 526
Mikkelin – S:t Michels	203	233	219	203	174	242	253	175	212	228	206	184	2 532
Pohjois-Karjalan – Norra- Karelen	190	143	167	134	154	164	189	152	150	148	143	134	1 868
Kuopion – Kuopio	252	185	200	194	195	211	233	210	245	201	194	223	2 543
Keski-Suomen – Mellersta Fin- lands	218	165	173	168	175	206	180	189	199	201	199	186	2 259
Vaasan – Vasa	347	385	342	314	302	344	401	319	326	353	348	361	4 142
Oulun – Uleåborgs	315	261	268	256	263	316	356	265	257	265	236	278	3 336
Lapin – Lapplands	147	118	142	128	115	143	149	123	136	131	134	105	1 571

1972 36. KUOLLEET SYNTYMÄVUODEN, IÄN, SIVILLISÄÄDYN JA SUKUPUOLEN MUKAAN
DÖDA EFTER FÖDELSEÅR, ÅLDER, CIVILSTÅND OCH KÖN
DEATHS BY YEAR OF BIRTH, AGE, MARITAL STATUS AND SEX

SYNTYMÄ- VUOSI FÖDELSEÅR YEAR OF BIRTH	IKÄ ÅLDER AGE	YHTEENSÄ SUMMA TOTAL			NAIMATTOMAT OGIFTA SINGLE		NAIMISSA CLE- VAT-GIFTA MARRIED		LESKET-ÄKKLIN- GAR O. ÄKKER WIDOWED		EROTETUT FRÄNSKILDA DIVORCED	
		M	F	N	M	N	M	N	M	N	M	N
1972	0	649	395	254	395	254						
1971	0	58	31	27	31	27						
	1	25	11	14	11	14						
1970	1	20	14	6	14	6						
	2	22	16	6	16	6						
1969	2	15	8	7	8	7						
	3	19	9	10	9	10						
1968	3	20	11	9	11	9						
	4	35	26	9	26	9						
1967	4	18	14	4	14	4						
	5	15	10	5	10	5						
1966	5	19	13	6	13	6						
	6	18	11	7	11	7						
1965	6	23	15	8	15	8						
	7	23	13	10	13	10						
1964	7	19	12	7	12	7						
	8	17	8	9	8	9						
1963	8	13	9	4	9	4						
	9	21	13	8	13	8						
1962	9	17	11	6	11	6						
	10	23	11	12	11	12						
1961	10	10	5	5	5	5						
	11	13	5	8	5	8						
1960	11	15	10	5	10	5						
	12	10	7	3	7	3						
1959	12	12	7	5	7	5						
	13	15	11	4	11	4						
1958	13	14	12	2	12	2						
	14	21	12	9	12	9						
1957	14	18	11	7	11	7						
	15	25	14	11	14	11						
1956	15	22	14	8	14	8						
	16	45	36	9	36	9						
1955	16	29	24	5	24	5						
	17	36	27	9	27	9						
1954	17	43	31	12	31	11						1
	18	48	37	11	37	10						1
1953	18	50	41	9	41	9						
	19	59	45	14	45	13						1
1952	19	35	28	7	28	7						
	20	46	38	8	35	7	3		1			
1951	20	26	20	6	19	5	1		1			
	21	53	39	14	37	11	2		3			
1950	21	41	36	5	34	2	2		3			
	22	42	31	11	29	6	2		5			
1949	22	59	47	12	40	7	6		5			1
	23	54	44	10	34	7	9		3			1
1948	23	59	42	17	36	12	5		4			1
	24	54	39	15	28	13	10					1
1947	24	47	38	9	21	5	17		4			
	25	54	37	17	20	6	17		11			

SYNTYMA- VUOSI FÖDELSEÅR YEAR OF BIRTH	IKÄ ÅLDER AGE	YHTEENSÄ SUMMA TOTAL			NAIMATTOMAT OGIFTA SINGLE		NAIMISSA GIFTA MARRIED		LFSKET-ÄNKLIN- GAR O. ÅNKR WIDOWED		EGETTUT FRÅNSKILDA DIVORCED	
		M	F	N	M	N	M	N	M	N	M	N
1946	25	48	32	16	16	8	15	6		1	1	1
	26	58	46	12	27	6	17	5			2	1
1945	26	49	36	13	22	5	11	7			3	1
	27	36	29	7	23	3	8	4			1	
1944	27	35	31	4	16	2	13	1			2	1
	28	41	30	11	11	5	19	5				1
1943	28	35	31	4	13	3	15	1			3	
	29	48	34	14	22	2	10	12			2	
1942	29	41	28	13	12	6	15	6			1	1
	30	24	13	11	6	4	7	7				
1941	30	39	30	9	15	5	14	2			1	2
	31	58	45	13	18	6	23	7	1		3	
1940	31	36	27	9	13	2	12	7			2	
	32	44	33	11	10	3	19	7	1		3	1
1939	32	52	36	16	18	7	14	7		1	4	1
	33	62	50	12	17	6	30	5			3	1
1938	33	38	29	9	10	3	17	6			2	
	34	57	37	20	13	4	20	16			4	
1937	34	63	46	17	18	3	25	13			3	1
	35	53	40	13	18	4	18	8	1		4	
1936	35	56	46	10	21	2	21	7			4	1
	36	60	40	20	14	5	21	12		2	5	1
1935	36	68	54	14	15	3	32	8			7	3
	37	57	44	13	15	2	25	10			4	1
1934	37	63	46	17	14	2	30	12	1		1	3
	38	69	51	18	24	1	24	12		2	3	3
1933	38	82	64	18	21	4	39	13		1	4	
	39	69	47	22	19	7	26	12			2	3
1932	39	77	64	13	22	1	36	11			6	1
	40	97	77	20	29	3	40	15	1		7	2
1931	40	105	80	25	24	7	51	16	2	1	3	1
	41	104	80	24	30	3	43	18	1	1	6	2
1930	41	95	75	20	16	9	47	10			12	1
	42	107	82	25	23	4	49	19	2	1	8	1
1929	42	123	91	32	24	6	59	23			8	3
	43	109	83	26	19	6	54	17	1	2	9	1
1928	43	114	84	30	20	6	51	20	2		11	4
	44	126	94	32	26	9	53	19	3		12	4
1927	44	135	100	35	25	5	66	25	1	5	8	
	45	134	103	31	34	5	62	20	1	4	6	2
1926	45	135	105	30	20	11	71	15	1	1	13	3
	46	142	112	30	33	4	63	23	5	1	11	2
1925	46	134	102	32	21	5	71	22	2	2	8	3
	47	146	103	43	18	9	70	27	2	3	13	4
1924	47	137	107	30	26	6	65	15	1	4	15	5
	48	169	133	36	27	5	93	27	3	1	10	3
1923	48	177	117	60	26	8	78	43	2	4	11	5
	49	179	126	53	32	14	83	30	4	4	7	5
1922	49	166	118	48	17	6	92	34	3	2	6	6
	50	182	142	40	18	8	106	28	3	3	15	1

1972 36. (JATK. - FORTS. - CONT.)

SYNTYMÄ- VUOSI FÖDELSEÅR YEAR OF BIRTH	IKÄ ÅLDER AGE	YHTEENSÄ SUMMA TOTAL			NAIMATTOMAT OGIFTA SINGLE		NAIMISSA VAT-GIFTA MARRIED		LESKET-ÄNKLI- GAR C. ÄNKOR WIDOWED		ERLETETUT FRÄNSKILDA CIVILIZED	
		M	M	N	M	N	M	N	M	N	M	N
1921	50	185	134	51	29	8	89	34	4	4	12	5
	51	195	140	55	20	6	102	37	2	5	16	7
1920	51	206	135	71	27	9	98	50	1	6	9	6
	52	212	141	71	27	9	102	43	1	8	11	11
1919	52	199	138	61	13	9	107	35	6	12	12	5
	53	165	115	50	21	6	87	32	3	8	4	4
1918	53	195	146	49	14	7	117	32	4	10	11	
	54	260	179	81	24	11	130	51	5	12	20	7
1917	54	217	157	60	15	12	127	38	5	5	10	5
	55	250	178	72	23	12	132	43	11	12	12	5
1916	55	251	181	70	29	11	135	38	6	18	11	3
	56	255	184	71	26	9	134	39	9	19	15	4
1915	56	259	178	81	22	9	131	49	7	17	18	6
	57	303	209	94	32	12	145	58	16	16	17	8
1914	57	313	214	99	30	13	162	60	6	23	16	3
	58	331	219	112	24	19	168	59	15	28	12	6
1913	58	323	223	100	24	15	184	61	7	21	8	3
	59	386	246	140	31	18	188	86	10	26	17	10
1912	59	377	245	132	30	22	187	64	17	34	11	12
	60	405	256	149	37	32	183	66	13	43	23	8
1911	60	442	292	150	41	26	215	69	19	48	17	7
	61	416	276	140	33	26	205	60	22	41	16	13
1910	61	423	283	140	35	25	212	72	16	33	20	10
	62	468	312	156	31	19	240	72	27	52	14	13
1909	62	432	282	150	29	21	219	74	14	48	20	7
	63	500	329	171	43	30	253	76	18	47	15	18
1908	63	524	346	178	44	28	254	68	35	71	13	11
	64	530	332	198	40	37	238	93	36	62	18	6
1907	64	602	372	230	54	45	256	03	45	71	17	11
	65	562	348	214	52	48	245	83	34	70	17	13
1906	65	560	348	212	42	37	253	88	39	74	14	13
	66	617	391	226	36	33	290	99	52	82	13	12
1905	66	517	326	191	30	34	247	70	37	69	12	18
	67	588	346	242	43	42	242	85	40	110	21	5
1904	67	569	339	230	43	47	250	85	28	92	18	6
	68	647	368	279	37	49	260	93	52	121	19	16
1903	68	594	351	243	33	42	245	97	54	92	19	12
	69	561	311	250	34	47	226	89	40	102	11	12
1902	69	583	333	250	44	44	209	87	48	104	12	15
	70	633	357	276	38	52	241	86	69	127	9	11
1901	70	676	357	319	28	59	251	113	63	132	15	15
	71	655	348	307	39	56	250	75	48	155	11	17
1900	71	641	335	306	34	53	241	87	48	151	12	15
	72	669	332	337	36	51	230	97	56	175	10	14
1899	72	674	323	351	42	62	208	91	63	186	10	12
	73	667	315	352	33	69	208	84	62	190	12	9
1898	73	693	320	373	39	73	208	84	69	208	4	8
	74	691	335	356	28	64	214	85	87	191	6	16
1897	74	637	290	347	32	65	189	72	66	193	3	17
	75	636	299	337	18	55	191	66	80	206	10	10
1896	75	633	257	376	27	80	149	69	79	214	2	13
	76	665	280	385	28	92	162	61	82	216	8	16

SYNTYMÄ- VUOSI FOUËLSEAR YEAR OF BIRTH	IKÄ ÄLDER AGE	YHTEENSÄ SUMMA TOTAL			NAI'ATTOMAT OGIFTA SINGLE		NAI'ISSISA GLE- VAT-GIFTA MARRIED		LESKET-ÄNKLI- GAR C. ÄNKOR WIDOWED		EPOTETUT FRÄNSKILDA DIVORCED	
		M	F	N	M	N	M	N	M	N	M	N
1895	76 77	659 662	294 270	365 392	35 25	64 76	169 164	55 74	84 76	232 232	6 5	17 10
1894	77 78	635 569	254 230	381 339	13 13	76 64	150 128	55 38	81 82	235 232	10 7	15 5
1893	78 79	595 596	261 228	334 368	23 27	73 79	145 123	44 47	87 76	205 234	6 2	12 8
1892	79 80	592 569	215 231	377 338	28 19	71 68	116 106	42 47	68 100	256 213	3 6	8 10
1891	80 81	634 572	248 209	386 363	25 27	85 65	121 93	36 37	98 88	250 255	4 1	15 6
1890	81 82	520 516	199 182	321 334	17 19	82 54	91 84	25 27	83 77	207 242	8 2	7 11
1889	82 83	489 496	189 166	300 330	14 18	47 64	75 71	17 25	95 73	235 233	5 4	1 8
1888	83 84	498 467	151 139	347 328	17 17	69 58	68 57	21 22	66 61	250 240	4	7 8
1887	84 85	464 422	148 132	316 290	10 15	49 54	52 46	15 24	82 69	245 206	4 2	7 6
1886	85 86	397 345	126 104	271 241	9 9	46 44	44 37	14 9	72 57	204 184	1 1	7 4
1885	86 87	338 275	104 91	234 184	11 3	49 35	27 30	14 6	64 58	164 141	2	7 2
1884	87 88	264 241	69 78	195 163	6 8	36 30	21 24	9 3	39 44	149 127	3 2	1 3
1883	88 89	251 204	82 65	169 139	7 1	31 28	23 12	9 3	51 50	125 105	1 2	4 3
1882	89 90	180 129	55 32	125 97	6 3	28 16	13 5	2 2	36 24	93 77		2 2
1881	90 91	131 105	42 31	89 74	3 3	15 10	4 9	1 2	31 19	73 60	4	2
1880	91 92	98 104	31 26	67 78	2 2	12 11	6 2	1 2	23 22	53 63		1 2
1879	92 93	96 60	28 24	68 36		9 4	5 5	2 1	23 18	56 29		1 2
1878	93 94	58 51	13 13	45 38	1 1	9 7	2 4	1	10 8	34 30		1 1
1877	94 95	40 24	15 7	25 17	1 1	4 4	1 1	1	12 5	19 13	1	1
1876	95 96	35 22	13 11	22 11	1 1	2 1	2		10 10	20 10		
1875	96 97	19 17	4 3	15 14	1		1		3 2	15 12		
1874	97 98	13 9	3 3	10 6					3 3	10 6		
1873	98 99	11 3	3 2	8 1		1 1			3 2	6		1
1872	99 100	3 5		3 4					1	3 4		
1871	101	1		1						1		
1870	102	1		1						1		
1869	102 103	2 1	2 1						1 1		1	
YHT.- SUMMA - TOTAL		43958	23581	20377	4466	4295	14163	5079	3889	10200	1063	803

1972 37. Kuolleet sukupuolen, iän ja siviilisäädyn mukaan lääneittäin
 Döda efter kön, ålder och civilstånd länevis
 Deaths by sex, age, marital status and province

Läni Län Province	Ikä - Alder - Age													vuosia - år - years													Siviilisäätö - Civilstånd - Marital status				Yhteensä Summa Total
	vrk - dygn - days			28 vrk 11 kk ¹⁾	0 1-4 5-9 10-14 15-19 20-24 25-29 30-34 35-39												Naimattomat Oleivat Single				Naimissa olevat Gifta Married		Lesket Änkinä o. änkor Widowed		Eroottut Frånskilda Divorced						
	0	1-6	7-27		0	1-4	5-9	10-14	15-19	20-24	25-29	30-34	35-39	40-44	45-49	50-54	55-59	60-64	65-69	70-74	75-79	80-84	85-								
Miehet - Män - Males																															
Koko maa - Hela riket - Whole																															
country	113	183	48	82	426	109	115	91	297	374	334	346	496	846	1 126	1 427	2 077	3 080	3 461	3 312	2 588	1 862	1 214	4 466	14 163	3 889	1 063	23 581			
Uudenmaan - Nylands	25	33	12	17	87	23	21	23	62	80	75	85	116	197	246	303	413	624	649	593	459	311	207	796	2 750	679	349	4 574			
Turun-Porin - Åbo-Björneborgs	24	27	9	12	72	9	15	12	35	53	46	47	55	109	151	170	334	437	546	513	415	297	213	631	2 143	606	149	3 529			
Ahvenanmaa - Åland	-	1	-	-	1	-	-	-	2	3	1	-	-	4	6	5	10	9	15	28	20	13	7	19	79	21	5	124			
Hämeen - Tavastehus	18	25	7	13	63	19	15	11	32	50	48	42	54	123	129	190	265	430	522	494	337	270	167	527	2 079	527	128	3 261			
Kymen - Kymmene	6	14	1	2	23	8	10	6	17	32	26	32	32	64	87	107	154	254	287	286	209	146	102	350	1 128	328	76	1 882			
Mikkelin - S:t Michels	7	7	1	3	18	2	5	4	16	21	9	21	18	50	73	85	114	154	195	199	169	131	85	259	803	269	38	1 369			
Pohjois-Karjalan - Norra Karelen	4	7	2	3	16	6	7	3	19	10	12	10	17	45	44	76	102	130	182	153	122	72	38	216	655	159	34	1 064			
Kuopion - Kuopio	2	12	3	6	23	2	9	5	26	20	27	18	33	52	62	81	138	205	217	190	166	102	77	287	873	247	46	1 453			
Keski-Suomen - Mellersta Finland	6	5	2	6	19	7	3	16	20	17	21	34	34	64	97	104	185	186	158	131	95	51	242	750	197	60	1 249				
Vaasan - Vasa	7	23	4	9	43	14	6	9	19	43	22	27	41	49	83	125	168	253	280	345	276	194	131	403	1 267	396	62	2 128			
Oulun - Uleåborgs	6	23	4	9	42	13	10	8	32	24	37	30	67	72	116	133	191	275	253	222	203	156	81	469	1 101	325	70	1 965			
Lapin - Lapplands	8	6	3	2	19	6	10	7	21	18	14	13	29	47	65	55	84	124	129	131	81	75	55	267	535	135	46	983			
Kaupungit ja kauppalat - Städer och köpingar - Urban communes																															
Uudenmaan - Nylands	18	29	12	14	73	20	17	19	50	64	66	75	99	169	209	253	349	503	518	436	340	223	149	642	2 161	518	311	3 632			
Turun-Porin - Åbo-Björneborgs	16	16	6	11	49	5	6	8	12	29	33	31	26	63	79	100	186	241	284	241	188	128	88	296	1 110	288	104	1 798			
Ahvenanmaa - Åland	-	-	-	-	-	-	-	-	1	1	-	-	-	3	3	1	4	2	5	4	5	3	3	4	28	2	1	35			
Hämeen - Tavastehus	13	15	6	9	43	11	6	7	21	28	30	26	29	63	73	125	154	247	271	240	160	102	65	235	1 134	245	87	1 701			
Kymen - Kymmene	5	12	1	1	19	6	2	9	15	19	21	21	21	39	56	66	84	142	159	150	89	66	47	183	605	174	54	1 016			
Mikkelin - S:t Michels	2	5	-	1	8	-	3	1	9	3	1	3	8	16	21	19	30	53	49	49	34	28	15	51	233	53	13	350			
Pohjois-Karjalan - Norra Karelen	2	3	1	-	6	1	1	1	7	5	2	3	6	16	11	16	35	36	36	38	30	13	1	48	178	26	12	264			
Kuopion - Kuopio	1	4	2	2	9	1	3	3	11	10	15	10	17	21	27	33	50	82	88	79	67	44	24	101	379	92	22	594			
Keski-Suomen - Mellersta Finland	2	3	-	2	7	2	4	1	7	10	7	8	8	10	21	25	24	51	59	41	26	31	11	64	218	49	22	353			
Vaasan - Vasa	3	11	1	5	20	4	2	1	3	17	10	7	13	17	25	32	51	76	88	86	63	45	25	96	379	79	31	585			
Oulun - Uleåborgs	2	9	1	3	15	3	5	3	8	6	13	9	23	19	38	42	57	91	73	66	43	35	23	110	345	75	42	572			
Lapin - Lapplands	2	2	2	1	7	3	6	2	9	5	3	6	9	16	14	17	24	41	39	36	18	13	8	73	142	38	23	276			

Naiset - Kvinnor - Females

Koko maa - Hela riket - Whole																												
country	80	114	32	55	281	65	70	60	95	107	111	127	158	269	393	589	971	1 662	2 337	3 324	3 654	3 363	2 741	4 295	5 079	10 200	803	20 377
Uudenmaan - Nylands	19	24	7	13	63	8	22	8	14	30	40	35	43	62	77	130	208	369	490	688	821	785	645	1 125	989	2 126	298	4 538
Turun-Porin - Åbo-Björneborgs	9	8	1	15	33	13	13	7	9	10	16	17	19	45	75	93	155	277	361	510	549	528	472	705	774	1 600	123	3 202
Ahvenanmaa - Åland	-	-	-	-	-	-	-	-	-	-	-	-	-	1	1	-	2	5	10	12	21	26	14	18	18	56	3	95
Hämeen - Tavastehus	6	19	5	5	35	4	8	7	16	19	15	25	18	42	49	78	134	240	307	469	530	472	390	639	694	1 422	103	2 858
Kymen - Kymmene	8	10	-	4	22	-	1	4	12	8	7	7	8	20	23	54	78	127	225	268	300	255	225	294	421	865	64	1 644
Mikkelin - S:t Michels	4	8	2	1	15	5	2	3	4	3	5	4	5	16	23	31	43	92	144	214	207	195	152	235	289	612	27	1 163
Pohjois-Karjalan - Norra Karelen	3	2	1	-	6	4	1	2	2	7	2	2	7	9	18	23	47	77	122	125	140	126	84	126	212	444	22	804
Kuopion - Kuopio	2	7	-	3	12	7	3	5	5	4	4	4	15	11	14	34	49	88	127	200	215	164	129	184	287	587	32	1 090
Keski-Suomen - Mellersta Finland	6	4	1	2	13	2	3	3	6	2	3	7	14	20	24	33	56	84	127	176	165	155	117	174	301	500	35	1 010
Vaasan - Vasa	11	14	5	6	36	7	7	11	6	12	8	14	15	19	37	52	89	144	201	338	365	366	287	447	531	984	52	2 014
Oulun - Uleåborgs	8	15	3	2	28	12	6	7	16	9	7	7	8	17	30	45	84	110	150	225	246	203	161	245	383	716	27	1 371
Lapin - Lapplands	4	3	7	4	18	3	4	3	5	3	4	4	4	7	22	16	26	49	73	99	95	88	65	103	180	288	17	588
Kaupungit ja kauppalat - Städer och köpingar - Urban communes																												
Uudenmaan - Nylands	19	22	5	11	57	8	19	8	12	26	32	34	34	55	63	105	169	307	412	561	664	614	499	954	769	1 680	274	3 677
Turun-Porin - Åbo-Björneborgs	4	3	1	9	17	8	4	2	3	9	7	13	11	25	45	57	89	159	206	263	261	245	220	363	397	787	97	1 644
Ahvenanmaa - Åland	-	-	-	-	-	-	-	-	-	-	-	-	-	-	-	-	-	2	5	4	4	10	1	5	4	18	-	27
Hämeen - Tavastehus	2	11	4	3	20	2	4	2	9	7	9	19	15	22	33	51	83	145	168	246	265	223	190	361	372	706	74	1 513
Kymen - Kymmene	6	7	-	2	15	-	1	3	5	8	4	4	5	16	12	27	38	69	127	151	146	125	96	151	222	436	43	852
Mikkelin - S:t Michels	3	4	-	1	8	3	1	1	3	2	1	3	-	4	7	12	9	25	52	59	47	57	41	89	80	159	7	335
Pohjois-Karjalan - Norra Karelen	-	-	-	-	-	1	-	-	1	3	-	2	1	6	7	7	16	18	39	40	47	35	26	42	58	138	11	249
Kuopion - Kuopio	1	5	-	-	6	3	2	2	2	1	2	2	7	3	6	19	21	39	54	79	92	65	58	68	121	253	21	463
Keski-Suomen - Mellersta Finland	2	3	1	-	6	2	-	1	2	2	2	4	6	6	8	7	20	27	48	59	46	56	43	66	89	174	16	345
Vaasan - Vasa	5	6	4	1	16	3	1	4	1	2	2	6	9	7	13	15	26	44	68	94	81	95	81	132	152	258	26	568
Oulun - Uleåborgs	4	5	1	-	10	4	4	-	7	2	3	3	2	7	12	17	31	36	48	75	87	60	43	93	118	228	12	451
Lapin - Lapplands	2	1	4	-	7	1	-	-	2	1	3	2	-	3	15	7	12	21	23	30	29	26	10	37	63	84	8	192

¹⁾ - 28 dygn, days - 11 mån., months

vuosia - år - years													Siviilisäätö - Civilstånd - Marital status				Yhteensä Summa Total				
0 1-4 5-9 10-14 15-19 20-24 25-29 30-34 35-39												Naimattomat Oleivat Single				Naimissa olevat Gifta Married		Lesket Änkinä o. änkor Widowed		Eroottut Frånskilda Divorced	
40-44	45-49	50-54	55-59	60-64	65-69	70-74	75-79	80-84	85-												
846	1 126	1 427	2 077	3 080	3 461	3 312	2 588	1 862	1 214	4 466	14 163	3 889	1								

1972 38. Kuolleisuusluvut ¹⁾ iän ja sukupuolen mukaan lääneittäin
 Dödstal ¹⁾ efter ålder och kön länsvis
 Mortality rates ¹⁾ by age, sex and province

Lääni ja sukupuoli Län och kön Province and sex		Ikä – Ålder – Age																Yhteensä Summa Total	
		0-4	5-9	10-14	15-19	20-24	25-29	30-34	35-39	40-44	45-49	50-54	55-59	60-64	65-69	70-74	75-79		80-
Koko maa – Hela riket Whole country	M	3.3	0.6	0.5	1.4	1.7	1.8	2.2	3.6	5.8	8.3	12.9	20.0	30.2	46.0	67.5	99.2	186.1	10.5
	N	2.2	0.4	0.3	0.5	0.5	0.6	0.9	1.2	1.8	2.7	4.3	7.3	12.3	21.1	40.1	71.7	158.8	8.5
Kaupungit ja kauppalat Städer och köpingar Urban communes	M	3.3	0.6	0.5	1.4	1.5	1.7	2.1	3.4	5.8	8.4	13.1	20.2	31.7	47.5	67.8	100.2	189.7	9.4
	N	2.1	0.4	0.2	0.4	0.5	0.5	1.0	1.1	1.9	2.7	4.4	7.2	12.3	21.1	38.6	67.8	148.6	7.7
Maalaiskunnat Landskommuner Rural communes	M	3.3	0.6	0.4	1.3	1.8	1.9	2.4	3.9	5.7	8.3	12.7	19.7	28.8	44.6	67.2	98.5	183.9	11.8
	N	2.3	0.4	0.4	0.5	0.6	0.8	0.6	1.2	1.8	2.6	4.2	7.4	12.4	21.2	41.8	75.8	169.3	9.6
Uudenmaan Nylands	M	2.9	0.5	0.6	1.6	1.7	1.5	2.1	3.6	6.2	8.8	13.3	19.3	30.1	43.2	64.0	96.2	172.3	9.5
	N	2.0	0.6	0.2	0.4	0.6	0.7	0.9	1.3	1.9	2.4	4.3	6.9	11.9	19.4	36.5	67.6	147.8	8.2
Turun-Porin Åbo-Björneborgs	M	3.5	0.6	0.5	1.2	1.6	1.6	2.2	2.8	5.1	7.4	10.2	20.9	26.7	42.6	62.4	92.5	188.0	10.8
	N	2.1	0.5	0.3	0.3	0.3	0.6	0.8	1.0	2.0	3.3	4.4	7.4	13.0	19.9	36.8	63.8	146.6	9.0
Ahvenanmaa Åland	M	1.3	–	–	2.5	3.5	1.0	–	–	6.7	9.6	8.2	15.1	16.2	37.2	87.8	82.6	168.1	11.8
	N	–	–	–	–	–	–	1.8	3.7	1.8	1.6	–	3.0	7.3	17.9	24.8	61.4	114.0	9.0
Hämeen Tavastehus	M	3.7	0.6	0.4	1.1	1.5	1.8	2.0	2.9	6.2	7.0	12.5	18.5	29.8	47.4	71.0	94.8	188.7	10.6
	N	1.8	0.3	0.3	0.6	0.6	0.6	1.2	1.0	2.0	2.3	3.9	6.9	11.9	18.6	37.8	72.4	156.6	8.5
Kymen Kymmene	M	2.7	0.7	0.4	1.1	1.9	1.9	2.8	3.1	5.6	8.3	12.7	19.2	31.0	46.7	69.0	99.6	202.0	11.2
	N	2.0	0.1	0.3	0.8	0.5	0.6	0.7	0.8	1.8	2.1	5.2	7.5	11.7	25.1	40.6	78.5	170.3	9.3
Mikkelin Sit Michels	M	2.9	0.6	0.4	1.4	2.1	1.2	3.2	2.8	7.2	11.1	15.8	22.6	29.5	48.1	72.1	111.4	208.9	12.9
	N	2.9	0.2	0.3	0.4	0.3	0.7	0.7	0.8	2.4	3.4	4.7	6.8	14.3	26.5	50.9	82.7	186.4	10.6
Pohjois-Karjalan Norra Karelen	M	3.8	0.9	0.3	1.8	1.1	1.9	1.9	3.2	7.8	8.1	16.6	23.3	29.6	58.2	75.5	120.2	180.0	11.7
	N	1.8	0.1	0.2	0.2	1.0	0.4	0.4	1.5	1.6	3.2	4.4	9.0	14.6	29.8	43.0	82.4	183.7	8.9
Kuopion Kuopio	M	2.9	0.8	0.4	1.9	1.6	3.0	2.3	4.5	6.3	8.1	13.1	24.2	36.8	52.6	69.0	108.1	167.8	11.7
	N	2.3	0.3	0.4	0.4	0.4	0.5	0.6	2.1	1.4	1.7	4.6	6.9	12.4	21.2	45.2	79.2	165.4	8.4
Keski-Suomen Mellersta Finlands	M	3.1	0.7	0.3	1.4	1.7	1.9	2.8	4.8	4.5	9.0	16.6	19.0	34.0	46.4	60.3	97.8	184.6	10.7
	N	2.0	0.3	0.3	0.5	0.2	0.4	1.0	2.1	2.7	3.1	4.6	8.5	12.7	23.8	45.6	74.8	179.0	8.4
Vaasan Vasa	M	3.6	0.3	0.5	0.9	2.1	1.4	2.1	3.4	3.8	6.5	11.2	15.9	25.9	40.3	70.6	104.5	198.5	10.4
	N	2.9	0.4	0.6	0.3	0.7	0.6	1.1	1.3	1.5	2.7	4.0	7.0	11.8	19.9	42.2	72.4	177.9	9.3
Oulun Uleåborgs	M	3.5	0.5	0.4	1.4	1.2	2.5	2.4	5.6	5.6	9.9	14.4	22.6	35.7	49.6	64.8	103.2	175.2	9.8
	N	2.6	0.3	0.3	0.8	0.5	0.5	0.6	0.7	1.4	2.6	4.3	8.8	12.1	21.4	43.7	77.4	156.0	6.9
Lapin Lapplands	M	3.3	1.0	0.6	1.8	1.8	2.1	2.1	4.6	7.2	10.8	12.3	21.5	35.9	51.0	77.1	87.5	199.4	9.8
	N	2.9	0.4	0.3	0.5	0.4	0.7	0.7	0.7	1.2	3.9	3.3	6.0	12.0	23.5	45.4	70.0	156.0	6.1

¹⁾ Kuolleet keskiikäkiluvun 1 000 henkeä kohti vastaavassa ikäryhmässä lääneittäin.
 Döda per 1 000 personer av medelfolkmängd i motsvarande åldersgrupp länsvis.
 Deaths per 1,000 persons of mean population according to age and province.

39. Kuolleet iän, siviilisäädyn ja sukupuolen mukaan
Döda efter ålder, civilstånd och kön
Deaths by age, marital status and sex

1972

Ikä Ålder Age	Naimattomat Ogifta Single		Naimisissa olevat Giftna Married		Lesket Änklingar o. änkor Widowed		Erotetut Frånskilda Divorced		Yhteensä Summa Total		
	M	N	M	N	M	N	M	N	M	N	Ms
Koko maa – Hela riket – Whole country											
–14	741	476	741	476	1 217
15–19	297	92	–	3	–	–	–	–	297	95	392
20–24	313	75	57	29	–	–	4	3	374	107	481
25–29	179	46	140	58	–	1	15	6	334	111	445
30–34	138	43	181	77	2	1	25	6	346	127	473
35–39	183	31	272	105	1	6	40	16	496	158	654
40–44	236	58	513	182	13	10	84	19	846	269	1 115
45–49	254	73	748	256	24	26	100	38	1 126	393	1 519
50–54	208	85	1 065	380	34	73	120	51	1 427	589	2 016
55–59	271	140	1 566	557	103	214	137	60	2 077	971	3 048
60–64	387	289	2 275	753	245	516	173	104	3 080	1 662	4 742
65–69	394	423	2 467	876	444	916	156	122	3 461	2 337	5 798
70–74	349	604	2 240	874	631	1 712	92	134	3 312	3 324	6 636
75–79	237	730	1 497	551	795	2 262	59	111	2 588	3 654	6 242
80–84	183	641	818	272	823	2 370	38	80	1 862	3 363	5 225
85–89	75	381	277	93	540	1 498	14	39	906	2 011	2 917
90–	21	108	47	13	234	595	6	14	308	730	1 038
Yhteensä – Summa – Total	4 466	4 295	14 163	5 079	3 889	10 200	1 063	803	23 581	20 377	43 958

Kaupungit ja kauppalaat – Städer och köpingar – Urban communes

–14	419	256	–	–	.	.	–	–	419	256	675
15–19	147	45	–	2	–	–	–	–	147	47	194
20–24	162	41	28	20	–	–	3	2	193	63	256
25–29	102	22	86	37	–	–	11	6	199	65	264
30–34	66	27	110	57	2	1	21	6	199	91	290
35–39	73	17	151	58	1	3	34	12	259	90	349
40–44	93	31	289	102	9	6	61	15	452	154	606
45–49	106	38	382	139	16	17	73	27	577	221	798
50–54	73	47	552	197	18	41	86	39	729	324	1 053
55–59	95	80	799	279	57	113	97	42	1 048	514	1 562
60–64	156	158	1 149	373	130	289	130	72	1 565	892	2 457
65–69	135	245	1 227	431	204	485	103	89	1 669	1 250	2 919
70–74	123	332	1 017	384	281	843	45	102	1 466	1 661	3 127
75–79	75	390	636	214	323	1 087	29	78	1 063	1 769	2 832
80–84	51	358	350	111	312	1 080	19	62	732	1 611	2 343
85–89	21	206	120	34	198	674	5	28	344	942	1 286
90–	6	68	16	7	88	282	5	9	115	366	481
Yhteensä – Summa – Total	1 903	2 361	6 912	2 445	1 639	4 921	722	589	11 176	10 316	21 492

40. Kuolleisuusluvut iän, sukupuolen ja siviilisäädyn mukaan
Dödstal efter ålder, kön och civilstånd
Mortality rates by age, sex and marital status

Ikä Ålder Age	Naimattomat Ogifta Single		Naimisissa olevat Giftna Married		Lesket Änklingar o. änkor Widowed		Erotetut Frånskilda Divorced		Yhteensä Summa Total		
	M	N	M	N	M	N	M	N	M	N	Ms
–14	1.3	0.9	–	–	–	–	–	–	1.3	0.9	1.1
15–19	1.4	0.5	–	0.3	–	–	–	–	1.4	0.5	0.9
20–24	1.9	0.7	1.0	0.3	–	–	3.8	1.3	1.7	0.5	1.1
25–29	2.8	1.1	1.1	0.4	–	1.4	4.3	1.2	1.8	0.6	1.2
30–34	4.6	2.1	1.5	0.6	8.0	0.8	6.4	1.1	2.2	0.9	1.6
35–39	8.1	1.9	2.4	1.0	2.4	2.4	10.0	2.6	3.6	1.2	2.4
40–44	10.9	3.5	4.3	1.6	14.2	2.0	17.3	2.6	5.8	1.8	3.8
45–49	14.9	4.2	6.7	2.3	15.4	2.6	20.6	4.9	8.3	2.7	5.4
50–54	18.8	5.1	11.4	3.9	15.5	4.5	31.2	6.9	12.9	4.3	8.2
55–59	29.0	7.9	17.9	6.8	28.3	8.2	38.1	8.5	20.0	7.3	12.8
60–64	41.6	14.4	27.3	10.8	41.4	13.6	52.4	15.6	30.2	12.3	20.0
65–69	54.8	22.6	42.2	19.6	58.6	21.6	73.0	25.5	46.0	21.1	31.2
70–74	74.2	39.0	64.3	37.2	75.1	41.8	81.3	45.8	67.5	40.1	50.3
75–79	97.8	74.5	94.7	62.8	107.9	73.3	118.0	72.3	99.2	71.7	81.0
80–	186.6	151.6	161.9	125.2	206.8	164.6	231.1	154.1	186.1	158.8	167.0

44. LESKEKSI JÄÄNEET V. 1972 SUKUPUOLEN, IÄN JA AVIOLIITON KESTOAJAN MUKAAN
 NYBLIVNA ÄNKLINGAR OCH ÄNKOR EFTER ÄLDER OCH ÄKTENSKAPETS VARAKTIGHET ÅR 1972
 NEWLY WIDOWED BY SEX, AGE AND DURATION OF MARRIAGE IN 1972

1972

IKÄ ÄLDER AGE	AVIOLIITON KESTOAIKA -ÄKTENSKAPETS VARAKTIGHET - DURATION OF MARRIAGE														TUNT. OKÄNT UNKNOWN	YHT. SUMMA TOTAL	
	-4	5-9	10- 14	15- 19	20- 24	25- 29	30- 34	35- 39	40- 44	45- 49	50- 54	55- 59	60- 64	65-			
MIEHET - ÄNKLINGAR - WIDOWERS																	
-19	1																1
20-24	21																21
25-29	32	13	1														46
30-34	12	34	21														67
35-39	7	20	49	17													93
40-44	7	20	28	77	35	1											168
45-49	8	8	11	52	98	42											219
50-54	4	9	11	32	75	151	33	1									316
55-59	7	9	10	20	74	147	171	61	1							1	501
60-64	5	7	17	22	50	110	200	265	65	1							742
65-69	5	14	7	18	34	62	120	223	288	74	2						847
70-74	12	8	13	15	24	29	44	95	229	325	81						875
75-79	5	7	3	15	14	27	22	27	73	160	209	55				1	618
80-84	2	4	3	3	11	11	5	13	9	46	93	108	29			1	338
85-89	1	3		2	3	2	2	3	3	12	12	26	34	7			110
90-					1		1		1	1	4	1	8	2			19
TUNT.- OKÄND UNKNOWN	1	1	3	7	8	11	4	12	10	7	7	15	7	4		1	98
YHT.-SAM-TOTAL	130	157	177	280	427	593	602	700	679	626	408	205	78	13	4		5079
NAISET - ÄNKOR - WIDOWS																	
-19	9																9
20-24	105	8														1	114
25-29	76	98	6														180
30-34	16	93	113	16													238
35-39	33	54	104	149	18												358
40-44	26	42	77	210	327	18											700
45-49	32	33	72	135	400	402	19										1093
50-54	29	37	62	106	274	569	434	23									1534
55-59	31	45	57	100	223	419	741	436	37							1	2090
60-64	27	43	46	76	170	265	474	751	503	34						1	2390
65-69	27	25	36	59	122	169	233	362	799	502	27					1	2362
70-74	16	16	18	21	47	61	100	135	285	567	367	13				2	1648
75-79	6	5	13	7	12	19	41	48	88	212	314	149	13			2	929
80-84			1		7	2	9	10	14	32	72	104	62	2			315
85-89			1		1	1	1		3	7	14	15	23	7		1	74
90-					1				1		1			1			4
TUNT.- OKÄND UNKNOWN	8	9	8	10	11	17	14	9	9	10	8	5				7	125
YHT.-SAM-TOTAL	441	508	614	889	1613	1942	2066	1774	1739	1364	803	287	98	10	15		14163

45. Maassamuutto muuton suunnan, muuttaneiden iän ja siviilisäädyn mukaan
 Inrikes omflyttning efter flyttningens riktning, de flyttades ålder och civilstånd
 Internal migration by the direction of migration and by age and marital status of migrants

1972

Ikä Ålder Age	Naimattomat Ogifva Single		Naimisissa olevat Gifva Married		Lesket ja erotetut Änklingar, änkor och fränskilda Widowed and divorced		Yhteensä Summa Total			
	M	N	M	N	M	N	M	N	Ms	
									Luku Antal Number	%
Koko muuttoliike – Hela flyttningsrörelse – Total migration										
– 4	13 770	13 227	13 770	13 227	26 997	11.5
5–14	12 422	12 096	12 422	12 096	24 518	10.4
15–24	23 939	29 650	11 863	19 500	214	462	36 016	49 612	85 628	36.5
25–34	7 904	6 145	23 269	20 357	1 080	1 154	32 253	27 656	59 909	25.5
35–44	1 323	1 103	7 105	5 740	779	803	9 207	7 646	16 853	7.2
45–64	707	1 340	5 385	4 958	917	2 595	7 009	8 893	15 902	6.8
65–	131	476	1 208	789	447	1 960	1 786	3 225	5 011	2.1
Yhteensä – Summa – Total	60 196	64 037	48 830	51 344	3 437	6 974	112 463	122 355	234 818	100.0
Kaupungeista kaupunkiin ¹⁾ – Från städer till städer ¹⁾ – From urban communes to urban communes										
– 4	4 589	4 517	4 589	4 517	9 106	11.4
5–14	4 090	4 029	4 090	4 029	8 119	10.1
15–24	6 463	8 967	3 780	6 176	110	167	10 353	15 310	25 663	32.0
25–34	2 893	2 780	9 393	8 341	531	550	12 817	11 671	24 488	30.6
35–44	356	419	2 635	2 069	364	354	3 355	2 842	6 197	7.7
45–64	184	498	1 736	1 551	340	881	2 260	2 930	5 190	6.5
65–	29	123	340	208	106	572	475	903	1 378	1.7
Yhteensä – Summa – Total	18 604	21 333	17 884	18 345	1 451	2 524	37 939	42 202	80 141	100.0
Kaupungeista maalaiskuntiin ¹⁾ – Från städer till landskommuner ¹⁾ – From urban communes to rural communes										
– 4	3 581	3 448	3 581	3 448	7 029	14.3
5–14	3 069	2 893	3 069	2 893	5 962	12.1
15–24	3 838	4 409	2 310	4 242	29	118	6 177	8 769	14 946	30.4
25–34	1 214	1 000	5 565	5 010	233	225	7 012	6 235	13 247	26.9
35–44	251	176	1 731	1 336	158	142	2 140	1 654	3 794	7.7
45–64	132	228	1 187	1 067	211	479	1 530	1 774	3 304	6.7
65–	16	109	220	145	85	359	321	613	934	1.9
Yhteensä – Summa – Total	12 101	12 263	11 013	11 800	716	1 323	23 830	25 386	49 216	100.0
Maalaiskunnista kaupunkiin ¹⁾ – Från landskommuner till städer ¹⁾ – From rural communes to urban communes										
– 4	3 180	3 051	3 180	3 051	6 231	8.9
5–14	2 959	2 895	2 959	2 895	5 854	8.4
15–24	10 680	12 677	4 020	5 668	51	129	14 751	18 474	33 225	47.3
25–34	2 805	1 597	5 098	4 095	232	245	8 135	5 937	14 072	20.0
35–44	483	324	1 630	1 357	173	206	2 286	1 887	4 173	5.9
45–64	217	395	1 526	1 491	240	898	1 983	2 784	4 767	6.8
65–	52	178	446	303	169	717	667	1 198	1 865	2.7
Yhteensä – Summa – Total	20 376	21 117	12 720	12 914	865	2 195	33 961	36 226	70 187	100.0
Maalaiskunnista maalaiskuntiin – Från landskommuner till landskommuner – From rural communes to rural communes										
– 4	2 420	2 211	2 420	2 211	4 631	13.1
5–14	2 304	2 279	2 304	2 279	4 583	13.0
15–24	2 958	3 597	1 753	3 414	24	48	4 735	7 059	11 794	33.4
25–34	992	768	3 213	2 911	84	134	4 289	3 813	8 102	23.0
35–44	233	184	1 109	978	84	101	1 426	1 263	2 689	7.6
45–64	174	219	936	849	126	337	1 236	1 405	2 641	7.5
65–	34	66	202	133	87	312	323	511	834	2.4
Yhteensä – Summa – Total	9 115	9 324	7 213	8 285	405	932	16 733	18 541	35 274	100.0
Kaupunkien muuttovoitto ¹⁾ – Flyttningsvinst till städer ¹⁾ – Increase of migration to urban communes										
– 4	-401	-397	-401	-397	-798	-3.8
5–14	-110	2	-110	2	-108	-0.5
15–24	6 842	8 268	1 710	1 426	22	11	8 574	9 705	18 279	87.2
25–34	1 591	597	-467	-915	-1	20	1 123	-298	825	3.9
35–44	232	148	-101	21	15	64	146	233	379	1.8
45–64	85	167	339	424	29	419	453	1 010	1 463	7.0
65–	36	69	226	158	84	358	346	585	931	4.4
Yhteensä – Summa – Total	8 275	8 854	1 707	1 114	149	872	10 131	10 840	20 971	100.0

¹⁾ Kauppaloiden luvut sisältyvät kaupunkien lukuihin – Siffrorna för köpingarna ingår siffrorna för städerna.

1972 46. Kuntien välinen muuttoliike lääneittäin
Omflyttning mellan kommuner länsvis
Internal migration by provinces

Lähtölääni Province of emigration	Tulotiläni – Inflyttningslän – Province of Immigration												
	Uudenmaan Nylands		Turun-Porin Åbo-Björneborgs		Ahvenanmaa Åland		Hämeen Tavastehus		Kymen Kymmene		Mikkelin St Michels		Pohjois- Norra
	Koko lääni Hela län	Kau- pungit ja kaupp. ²⁾ Städer och köp.	Koko lääni Hela län	Kau- pungit ja kaupp. Städer och köp.	Koko lääni Hela län	Kau- pungit ja kaupp. Städer och köp.	Koko lääni Hela län	Kau- pungit ja kaupp. Städer och köp.	Koko lääni Hela län	Kau- pungit ja kaupp. Städer och köp.	Koko lääni Hela län	Kau- pungit Städer	
Koko maa – Whole country	73 598	60 468	33 369	20 874	913	518	34 409	20 395	14 876	9 453	9 387	4 656	8 064
Kaupungit ja kauppalat Urban communes	51 949	43 158	17 316	9 690	426	164	17 256	8 649	8 121	4 869	4 051	1 538	3 296
Maalaiskunnat Rural communes	21 649	17 310	16 053	11 184	487	354	17 153	11 746	6 755	4 584	5 336	3 118	4 768
Uudenmaan	44 258	35 816	2 874	2 031	117	100	4 522	2 790	1 856	1 277	980	469	1 033
Kaupungit ja kauppalat Maalaiskunnat	37 096 7 162	30 342 5 474	2 401 473	1 714 34	84 71	3 514 1 008	2 276 514	1 533 323	1 101 176	850 130	415 54	894 139	
Turun-Porin	3 548	2 956	21 063	11 845	113	90	3 305	2 306	506	344	229	123	208
Kaupungit ja kauppalat Maalaiskunnat	2 394 1 154	2 070 886	10 530 10 533	4 620 7 225	67 46	50 40	1 842 1 463	1 333 973	332 174	247 97	177 52	99 24	125 83
Ahvenanmaa	63	44	73	57	557	243	3	2	7	7	–	–	1
Kaupunki	47	29	57	43	219	–	3	2	7	7	–	–	–
Maalaiskunnat	16	15	16	14	338	243	–	–	–	–	–	–	1
Hämeen	5 981	4 900	2 935	1 926	10	8	17 062	8 631	938	617	666	296	443
Kaupungit ja kauppalat Maalaiskunnat	3 737 2 244	3 114 1 786	1 737 1 198	1 188 738	8 2	6 2	7 965 9 097	2 067 6 564	604 334	434 183	414 252	191 105	319 124
Kymen	3 011	2 636	513	391	8	7	1 288	953	8 366	5 044	745	373	313
Kaupungit ja kauppalat Maalaiskunnat	1 970 1 041	1 735 901	334 179	265 126	8 –	7 –	767 521	603 350	4 292 4 074	2 063 2 981	364 381	185 188	185 128
Mikkelin	2 386	2 071	478	386	5	5	1 311	928	1 043	661	4 758	2 429	339
Kaupungit ja kauppalat Maalaiskunnat	1 028 1 358	898 1 173	201 277	166 220	1 4	1 4	536 775	423 505	397 646	282 379	1 386 3 372	168 2 261	154 185
Pohjois-Karjalan	2 699	2 309	432	328	6	6	893	683	605	418	352	146	4 727
Kaupunki ja kauppalat Maalaiskunnat	744 1 955	668 1 641	143 289	117 211	5 1	5 1	323 570	252 431	215 390	171 247	111 241	63 83	1 216 3 511
Kuopion	2 841	2 409	612	454	1	1	1 030	754	426	311	735	334	391
Kaupungit ja kauppalat Maalaiskunnat	1 297 1 544	1 131 1 278	262 350	209 245	– 1	– 1	507 523	398 356	216 210	166 145	443 292	223 111	159 232
Keski-Suomen	2 152	1 826	765	594	9	3	1 456	930	309	213	435	234	157
Kaupunki ja kauppalat Maalaiskunnat	932 1 220	812 1 014	302 463	248 346	3 6	1 2	605 851	419 511	151 158	108 105	145 290	87 147	80 77
Vaasan	2 247	1 845	1 482	1 160	71	45	1 350	891	222	164	121	72	91
Kaupungit ja kauppalat Maalaiskunnat	1 009 1 238	876 969	584 898	472 688	25 46	20 25	478 872	352 539	109 113	90 74	49 72	36 36	35 56
Oulun	3 256	2 668	1 483	1 191	11	6	1 495	1 045	404	281	267	137	271
Kaupungit ja kauppalat Maalaiskunnat	1 214 2 042	1 067 1 601	536 947	460 731	3 8	1 5	453 1 042	327 718	179 225	136 145	75 192	50 87	92 179
Lapin	1 156	988	659	511	5	4	694	482	194	116	99	43	90
Kaupungit ja kauppalat Maalaiskunnat	481 675	416 572	229 430	188 323	3 2	2 2	263 431	197 285	86 108	64 52	37 62	21 22	37 53

1) Koko lääni (Hela län) = Whole province.

2) Kaupungit ja kauppalat (Städer och köpingar) = Urban communes

Karjalan Karelen	Kuopion Kuopio	Keski-Suomen Mellersta Finlands	Vaasan Vasa	Oulun Uleåborgs	Lapin Lapplands	Yhteensä Summa Total	Utuftningslän						
							Koko lääni Hela län	Kau- pungit ja kaupp. Städer och köp.	Utuftningslän				
							Koko lääni Hela län	Kau- pungit ja kaupp. Städer och köp.					
4 099	9 717	5 583	10 380	4 866	15 040	7 409	17 055	8 030	8 010	3 977	234 818	150 328	Hela riket
1 304	4 431	2 320	4 745	1 892	6 635	2 647	7 792	2 744	3 339	1 166	129 357	80 141	Städer och köpingar
2 795	5 286	3 263	5 635	2 974	8 405	4 762	9 263	5 286	4 671	2 811	105 461	70 187	Landskommuner
420	1 104	624	958	502	1 084	616	1 221	587	438	228	60 445	45 460	Nylands Städer och köpingar
378	924	532	805	435	911	548	1 046	524	395	205	50 453	38 541	Städer och köpingar
42	180	92	153	67	173	68	175	63	43	23	9 992	6 919	Landskommuner
96	327	214	394	190	757	356	637	267	243	116	31 330	18 903	Åbo-Bborgs Städer och köpingar
59	240	166	279	155	543	272	472	203	186	87	17 187	9 361	Städer och köpingar
37	87	48	115	35	214	84	165	64	57	29	14 143	9 542	Landskommuner
1	1	–	5	2	19	15	6	5	4	–	739	376	Åland Stad
–	1	–	3	2	16	14	5	5	–	–	358	102	Stad
1	–	–	2	–	3	1	1	–	4	–	381	274	Landskommuner
226	494	302	843	385	758	365	753	325	273	130	31 156	18 111	Tavastehus Städer och köpingar
169	344	218	499	236	487	254	545	246	198	102	16 857	8 225	Städer och köpingar
57	150	84	344	149	271	111	208	79	75	28	14 299	9 886	Landskommuner
118	305	191	252	150	173	98	229	141	121	56	15 324	10 158	Kymmene Städer och köpingar
81	208	134	156	100	133	84	187	113	77	38	8 681	5 408	Städer och köpingar
37	97	57	96	50	40	14	42	28	44	18	6 643	4 750	Landskommuner
178	884	630	476	230	135	55	164	89	53	32	12 032	7 694	St Michels Städer
89	304	206	188	112	67	42	108	67	26	19	4 396	2 473	Städer
89	580	424	288	118	68	13	56	22	27	13	7 636	5 221	Landskommuner
2 573	472	302	157	96	110	46	251	113	94	53	10 798	7 073	Norra Karelen Stad och köpingar
278	215	158	80	51	40	26	97	53	34	26	3 223	1 868	Stad och köpingar
2 295	257	144	77	45	70	20	154	60	60	27	7 575	5 205	Landskommuner
183	4 758	2 523	513	294	155	73	544	260	117	32	12 123	7 628	Kuopio Städer och köping
89	1 532	457	249	168	79	30	281	166	52	15	5 077	3 052	Städer och köping
94	3 226	2 066	264	126	76	43	263	94	65	17	7 046	4 576	Landskommuner
88	369	196	5 608	2 462	506	239	389	173	163	74	12 318	7 032	Mellersta Finlands Stad och köpingar
52	203	120	1 995	358	168	101	158	63	74	35	4 816	2 404	Stad och köpingar
36	166	76	3 613	2 104	338	138	231	110	89	39	7 502	4 628	Landskommuner
25	82	119	506	227	10 127	4 833	634	340	168	87	17 181	9 833	Våsa Städer och köpingar
25	167	73	176	101	3 666	968	302	173	109	66	6 629	3 252	Städer och köpingar
25	75	46	330	126	6 461	3 865	332	167	59	21	10 552	6 581	Landskommuner
117	674	379	501	243	953	573	10 927	4 992	871	442	21 113	12 074	Uleåborgs Städer och köpingar
58	295	203	229	134	449	269	3 993	752	355	189	7 773	3 646	Städer och köpingar
59	379	176	272	109	504	304	6 934	4 240	516	253	13 240	8 428	Landskommuner
49	167	103	167	85	263	140	1 300	738	5 465	2 727	10 259	5 986	Lapplands Städer och köping
26	78	53	86	40	76	39	598	379	1 833	384	3 807	1 809	Städer och köping
23	89	50	81	45	187	101	702	359	3 632	2 343	6 452	4 177	Landskommuner

1972 47. Toisista Pohjoismaista Suomeen muuttaneet tuloläinin, lähtömaan, iän, siviilisäädyn ja sukupuolen mukaan
Från övriga Norden inflyttade efter inflyttningslän, utflyttningsland, ålder, civilstånd och kön
Immigrants from other Nordic countries by province of immigration, country of emigration, age, marital status and sex

Tuloläini Province of immigration	Kaikki muuttaneet Alla utflyttade All emigrants		Lähtömaa – Utflyttningsland – Country of emigration										Siviilisäätö – Civilstånd – Marital			
	Ms	M	Ruotsi Sverige Sweden		Norja Norge Norway		Tanska Danmark Denmark		Islanti Island Iceland		Naimattomat Ogifta Single		Naimisissa olevat Gifta Married			
			Ms	M	Ms	M	Ms	M	Ms	M	Ms	M	Ms	M	Ms	M
Koko maa – Whole country	16 097	9 153	15 460	8 893	256	85	372	169	9	6	6 462	4 139	5 239	2 781		
Kaupungit ja kauppalat Urban communes	8 006	4 386	7 574	4 207	150	50	278	127	4	2	3 080	1 817	2 703	1 438		
Maalaiskunnat – Rural communes	8 091	4 767	7 886	4 686	106	35	94	42	5	4	3 382	2 322	2 536	1 343		
Uudenmaan	2 653	1 381	2 416	1 273	73	28	163	80	1	–	963	515	917	477		
Kaupungit ja kaup.	2 019	1 048	1 788	941	71	27	159	80	1	–	824	434	650	342		
Maalaiskunnat	634	333	628	332	2	1	4	–	–	–	139	81	267	135		
Turun-Porin	2 083	1 134	2 029	1 109	25	13	29	12	–	–	645	391	767	407		
Kaupungit ja kaup.	1 524	833	1 488	820	14	7	22	6	–	–	439	271	582	308		
Maalaiskunnat	559	301	541	289	11	6	7	6	–	–	206	120	185	99		
Ahvenanmaa	332	173	328	171	3	1	1	1	–	–	93	46	133	70		
Kaupunki	113	58	109	56	3	1	1	1	–	–	38	21	46	24		
Maalaiskunnat	219	115	219	115	–	–	–	–	–	–	55	25	87	46		
Hämeen	1 686	932	1 590	895	24	6	72	31	–	–	619	372	565	298		
Kaupungit ja kaup.	1 053	584	1 002	564	14	3	37	17	–	–	421	240	346	185		
Maalaiskunnat	633	348	588	331	10	3	35	14	–	–	198	132	219	113		
Kymen	576	320	540	307	13	3	23	10	–	–	232	153	185	97		
Kaupungit ja kaup.	414	227	386	216	8	2	20	9	–	–	158	104	133	69		
Maalaiskunnat	162	93	154	91	5	1	3	1	–	–	74	49	52	28		
Mikkelin	300	195	270	182	6	3	24	10	–	–	199	140	49	29		
Kaupungit	123	71	114	68	3	1	6	2	–	–	73	43	24	13		
Maalaiskunnat	177	124	156	114	3	2	18	8	–	–	126	97	25	16		
Pohjois-Karjalan	314	195	302	191	2	1	10	3	–	–	186	131	74	41		
Kaupunki ja kaup.	91	53	84	52	1	–	6	1	–	–	46	29	27	15		
Maalaiskunnat	223	142	218	139	1	1	4	2	–	–	140	102	47	26		
Kuopion	476	284	468	280	6	3	2	1	–	–	261	169	122	67		
Kaupungit ja kaup.	212	123	210	123	1	–	1	–	–	–	105	64	60	35		
Maalaiskunnat	264	161	258	157	5	3	1	1	–	–	156	105	62	32		
Keski-Suomen	845	509	819	500	14	4	12	5	–	–	405	279	243	129		
Kaupunki ja kaup.	269	148	258	145	6	1	5	2	–	–	138	79	76	41		
Maalaiskunnat	576	361	561	355	8	3	7	3	–	–	267	200	167	88		
Vaasan	2 193	1 254	2 149	1 234	21	8	22	11	1	1	761	514	811	422		
Kaupungit ja kaup.	748	409	726	400	8	3	13	5	1	1	262	165	277	142		
Maalaiskunnat	1 445	845	1 423	834	13	5	9	6	–	–	499	349	534	280		
Oulun	2 567	1 521	2 514	1 507	38	6	8	3	7	5	1 143	790	779	416		
Kaupungit ja kaup.	844	493	824	486	15	4	3	2	2	1	343	227	288	157		
Maalaiskunnat	1 723	1 028	1 690	1 021	23	2	5	1	5	4	800	563	491	259		
Lapin	2 072	1 255	2 035	1 244	31	9	6	2	–	–	955	639	594	328		
Kaupungit ja kaup.	596	339	585	336	6	1	5	2	–	–	233	140	194	107		
Maalaiskunnat	1 476	916	1 450	908	25	8	1	–	–	–	722	499	400	221		

status	Ikä – Ålder – Age														Inflyttningslän		
	–14		15–19		20–24		25–29		30–44		45–64		65–				
	Ms	M	Ms	M	Ms	M	Ms	M	Ms	M	Ms	M	Ms	M			
Lesket ja grotset Änklingar, änkor och frånskilda Widowed and divorced	698	374	3 698	1 859	1 748	765	4 222	2 383	2 941	1 882	2 592	1 794	797	445	99	25	Hela riket
	433	240	1 790	891	721	300	2 112	1 084	1 592	971	1 344	907	400	221	47	12	Städer och köpingar
	265	134	1 908	968	1 027	465	2 110	1 299	1 349	911	1 248	887	397	224	52	13	Landskommuner
	165	91	608	298	193	71	595	277	568	323	517	323	153	84	19	5	Nylands
	147	83	398	189	157	62	482	222	440	248	397	252	127	70	18	5	Städer och köpingar
	18	8	210	109	36	9	113	55	128	75	120	71	26	14	1	0	Landskommuner
	94	52	577	284	159	67	458	233	410	249	392	255	82	45	5	1	Åbo-Borgs
	72	41	431	213	96	39	325	168	308	183	303	199	57	31	4	0	Städer och köpingar
	22	11	146	71	63	28	133	65	102	66	89	56	25	14	1	1	Landskommuner
	12	9	94	48	19	5	64	23	66	37	71	48	14	10	4	2	Åland
	4	3	25	10	5	1	27	11	25	17	23	14	5	3	3	2	Stad
	8	6	69	38	14	4	37	12	41	20	48	34	9	7	1	0	Landskommuner
	93	51	409	211	148	55	433	223	320	200	284	196	83	47	9	0	Tavastehus
	65	38	221	121	105	36	290	145	204	126	172	125	56	31	5	0	Städer och köpingar
	28	13	188	90	43	19	143	78	116	74	112	71	27	16	4	0	Landskommuner
	34	17	125	53	39	13	168	94	113	71	104	76	25	13	2	0	Kymmene
	26	13	97	41	25	9	117	64	80	47	76	56	17	10	2	0	Städer och köpingar
	8	4	28	12	14	4	51	30	33	24	28	20	8	3	0	0	Landskommuner
	15	9	37	17	53	24	98	70	70	53	32	26	10	5	0	0	St Michels
	7	4	19	11	19	7	40	23	28	20	11	7	6	3	0	0	Städer
	8	5	18	6	34	17	58	47	42	33	21	19	4	2	0	0	Landskommuner
	11	7	43	16	46	21	109	72	57	45	36	28	19	11	4	2	Norra Karelen
	3	1	15	8	8	3	28	14	21	15	11	9	7	4	1	0	Stad och köpingar
	8	6	28	8	38	18	81	58	36	30	25	19	12	7	3	2	Landskommuner
	18	9	75	39	61	17	169	102	101	80	46	33	22	12	2	1	Kuopio
	10	5	37	19	14	5	74	38	51	39	26	17	10	5	0	0	Städer och köping
	8	4	38	20	47	12	95	64	50	41	20	16	12	7	2	1	Landskommuner
	33	16	164	85	94	41	270	171	135	93	121	89	51	26	10	4	Mellersta Finlands
	7	4	48	24	24	9	91	46	60	38	33	24	12	6	1	1	Stad och köpingar
	26	12	116	61	70	32	179	125	75	55	88	65	39	20	9	3	Landskommuner
	68	40	553	278	245	119	513	293	384	245	356	236	127	80	15	3	Vasa
	38	16	179	86	81	38	183	93	133	85	131	85	36	21	5	1	Städer och köpingar
	30	24	374	192	164	81	330	200	251	160	225	151	91	59	10	2	Landskommuner
	81	37	564	278	384	188	736	458	403	273	349	261	118	62	13	1	Uleåborgs
	31	15	182	94	120	61	271	158	137	86	93	70	36	23	5	1	Städer och köpingar
	50	22	382	184	264	127	465	300	266	187	256	191	82	39	8	0	Landskommuner
	74	36	449	252	307	144	609	367	314	213	284	223	93	50	16	6	Lapplands
	31	17	138	75	67	30	184	102	105	67	68	49	31	14	3	2	Städer och köping
	43	19	311	177	240	114	425	265	209	146	216	174	62	36	13	4	Landskommuner

1972 48. Toisiin Pohjoismaihin muuttaneet lähtöläänin, tulomaan, iän, siviilisäädyn ja sukupuolen mukaan
Till övriga Norden utflyttade efter utflyttningslän, inflyttningslän, ålder, civilstånd och kön
Emigrants to other Nordic countries by province of emigration, country of immigration, age, marital status and sex

Lähtöläänin Province of emigration	Kaikki muuttaneet Alla utflyttade All emigrants		Tulomaa - Inflyttningslän - Country of immigration								Siviilisäätö - Civilstånd - Marital			
	Ms	M	Ruotsi Sverige Sweden		Norja Norge Norway		Tanska Danmark Denmark		Islanti Island Iceland		Naimattomat Ogifta Single		Naimissa olevat Giftna Married	
			Ms	M	Ms	M	Ms	M	Ms	M	Ms	M	Ms	M
Koko maa Whole country	11 124	5 763	10 254	5 420	375	137	491	204	4	2	6 199	3 336	2 527	1 258
Kaupungit ja kauppalat Urban communes	5 751	2 778	5 169	2 547	196	70	382	159	4	2	2 963	1 440	1 436	706
Maalaiskunnat Rural communes	5 373	2 985	5 085	2 873	179	67	109	45	-	-	3 236	1 896	1 091	552
Uudenmaan	1 964	883	1 635	749	92	34	234	98	3	2	960	405	513	246
Kaupungit ja kaup.	1 682	751	1 391	630	79	29	209	90	3	2	818	344	445	211
Maalaiskunnat	282	132	244	119	13	5	25	8	-	-	142	61	68	35
Turun-Porin	1 114	567	1 033	530	33	17	47	20	1	-	614	311	252	127
Kaupungit ja kaup.	765	383	701	353	25	14	38	16	1	-	413	208	181	91
Maalaiskunnat	349	184	332	177	8	3	9	4	-	-	201	103	71	36
Ahvenanmaa	121	54	114	52	6	1	1	1	-	-	52	24	37	20
Kaupunki	76	32	73	32	3	-	-	-	-	-	34	15	24	13
Maalaiskunnat	45	22	41	20	3	1	1	1	-	-	18	9	13	7
Hämeen	1 042	516	955	489	27	3	60	24	-	-	562	273	232	125
Kaupungit ja kaup.	750	369	683	347	18	1	49	21	-	-	403	192	164	91
Maalaiskunnat	292	147	272	142	9	2	11	3	-	-	159	81	68	34
Kymen	425	210	392	196	16	6	17	8	-	-	235	117	87	40
Kaupungit ja kaup.	292	141	267	128	10	6	15	7	-	-	154	75	66	31
Maalaiskunnat	133	69	125	68	6	-	2	1	-	-	81	42	21	9
Mikkelin	265	138	238	127	9	3	18	8	-	-	173	93	41	22
Kaupungit ja kaup.	114	49	102	46	4	1	8	2	-	-	67	31	19	8
Maalaiskunnat	151	89	136	81	5	2	10	6	-	-	106	62	22	14
Pohjois-Karjalan	286	184	271	177	3	-	12	7	-	-	195	131	50	26
Kaupunki ja kaup.	85	48	79	45	-	-	6	3	-	-	49	28	23	11
Maalaiskunnat	201	136	192	132	3	-	6	4	-	-	146	103	27	15
Kupion	400	219	379	213	8	3	13	3	-	-	254	139	76	41
Kaupungit ja kaup.	171	93	161	91	3	1	7	1	-	-	100	52	37	20
Maalaiskunnat	229	126	218	122	5	2	6	2	-	-	154	87	39	21
Keski-Suomen	576	285	542	272	13	4	21	9	-	-	340	183	120	59
Kaupunki ja kaup.	203	86	187	83	5	1	11	2	-	-	115	53	47	22
Maalaiskunnat	373	199	355	189	8	3	10	7	-	-	225	130	73	37
Vaasan	1 420	752	1 348	729	41	16	31	7	-	-	721	401	372	185
Kaupungit ja kaup.	581	301	544	287	21	9	16	5	-	-	269	142	168	88
Maalaiskunnat	839	451	804	442	20	7	15	2	-	-	452	259	204	97
Oulun	1 759	983	1 685	960	44	8	30	15	-	-	1 053	632	368	184
Kaupungit ja kaup.	561	298	530	287	15	3	16	8	-	-	301	176	137	62
Maalaiskunnat	1 198	685	1 155	673	29	5	14	7	-	-	752	456	231	122
Lapin	1 752	972	1 662	926	83	42	7	4	-	-	1 040	627	379	183
Kaupungit ja kaup.	471	227	451	218	13	5	7	4	-	-	240	124	125	58
Maalaiskunnat	1 281	745	1 211	708	70	37	-	-	-	-	800	503	254	125

status	Ikä - Ålder - Age														Utflyttningslän		
	-14		15-19		20-24		25-29		30-44		45-64		65-				
	Ms	M	Ms	M	Ms	M	Ms	M	Ms	M	Ms	M	Ms	M			
Lesket ja erottetut Änklingar, änkor och frånskilda Widowed and divorced	623	266	1 775	903	2 271	865	3 681	2 007	1 463	858	1 293	867	508	228	133	35	Hele riket
	402	176	950	456	919	312	1 883	903	888	474	772	501	271	118	68	14	Städer och köpingar
	221	90	825	447	1 352	553	1 798	1 104	575	384	521	366	237	110	65	21	Landskommuner
	166	72	325	160	229	64	570	229	348	166	326	205	125	51	41	8	Nylands
	149	67	270	129	192	58	468	182	316	145	291	186	108	44	37	7	Städer och köpingar
	17	5	55	31	37	6	102	47	32	21	35	19	17	7	4	1	Landskommuner
	70	32	178	97	190	74	364	178	171	96	149	96	51	21	11	5	Åbo-Bborgs
	46	18	125	66	124	43	257	126	117	67	107	67	30	12	5	2	Städer och köpingar
	24	14	53	31	66	31	107	52	54	29	42	29	21	9	6	3	Landskommuner
	16	5	16	5	19	7	27	10	19	13	17	10	15	8	8	1	Åland
	6	1	12	3	11	4	19	7	10	6	13	6	9	5	2	1	Stad
	10	4	4	2	8	3	8	3	9	7	4	4	6	3	6	-	Landskommuner
	66	30	182	88	178	60	361	177	158	95	128	82	29	14	6	-	Tavastehus
	55	24	128	62	115	34	272	135	114	68	94	60	23	10	4	-	Städer och köpingar
	11	6	54	26	63	26	89	42	44	27	34	22	6	4	2	-	Landskommuner
	33	20	70	33	69	25	143	70	56	30	63	45	21	7	3	-	Kymmene
	22	15	50	20	42	16	94	42	44	22	46	35	16	6	-	-	Städer och köpingar
	11	5	20	13	27	9	49	28	12	8	17	10	5	1	3	-	Landskommuner
	16	5	35	18	52	18	110	64	34	19	26	17	6	2	2	-	S:t Michels
	11	3	17	7	26	9	38	16	16	8	14	8	3	1	-	-	Städer
	5	2	18	11	26	9	72	48	18	11	12	9	3	1	2	-	Landskommuner
	9	5	32	22	74	36	102	68	40	32	27	21	11	5	-	-	Norra Karelen
	3	2	10	7	16	6	36	17	14	10	9	8	-	-	-	-	Stad och köpingar
	6	3	22	15	58	30	66	51	26	22	18	13	11	5	-	-	Landskommuner
	22	9	48	30	96	33	144	85	56	31	35	28	18	11	3	1	Kuopio
	12	6	22	15	29	11	64	29	32	18	19	16	5	4	-	-	Städer och köpingar
	10	3	26	15	67	22	80	56	24	13	16	12	13	7	3	1	Landskommuner
	25	6	91	37	151	58	190	106	64	38	48	33	24	12	8	1	Mellersta Finlands
	13	2	28	9	47	15	75	36	22	13	19	9	10	4	2	-	Stad och köpingar
	12	4	63	28	104	43	115	70	42	25	29	24	14	8	6	1	Landskommuner
	67	20	260	146	284	109	464	266	172	98	146	95	69	30	25	8	Vasa
	34	12	110	59	87	28	201	114	80	43	72	46	23	9	8	2	Städer och köpingar
	33	8	150	87	197	81	263	152	92	55	74	49	46	21	17	6	Landskommuner
	71	34	267	133	463	202	608	372	196	140	140	99	74	35	11	2	Uleåborgs
	27	15	96	45	125	51	197	113	69	45	42	27	27	16	5	1	Städer och köpingar
	44	19	171	88	338	151	411	259	127	95	98	72	47	19	6	1	Landskommuner
	62	28	271	134	466	179	598	382	149	100	188	136	65	32	15	9	Lapplands
	24	11	82	34	105	37	162	86	54	29	46	33	17	7	5	1	Städer och köpingar
	38	17	189	100	361	142	436	296	95	71	142	103	48	25	10	8	Landskommuner

1972 49. Toisista Pohjoismaista ja toisiin Pohjoismaihin muuttaneet lääneittäin vuosineljänneksen ja sukupuolen mukaan
Från övriga Norden och till övriga Norden utflyttade länsvis efter årskvartal och kön
Migrants from/to other Nordic countries by province, quarters of the year and sex

Läni Province	Suomeen muuttaneet – Till Finland inflyttade – Immigrants to Finland										Län
	Kaikki muuttaneet Alla inflyttade All immigrants										
	Vuosineljännes – Årskvartal – Quarter of the year										
	I		II		III		IV				
Ms	M	Ms	M	Ms	M	Ms	M	Ms	M		
Koko maa – Whole country	16 097	9 153	2 977	1 765	4 091	2 324	5 211	2 833	3 818	2 231	
Kaupungit ja kauppalat – Urban communes	8 006	4 386	1 487	827	1 849	978	2 599	1 399	2 071	1 182	
Maalaiskunnat – Rural communes	8 091	4 767	1 490	938	2 242	1 346	2 612	1 434	1 747	1 049	
Uudenmaan	2 653	1 381	575	300	593	309	804	414	681	358	
Kaupungit ja kauppalat	2 019	1 048	432	223	464	234	584	306	539	285	
Maalaiskunnat	634	333	143	77	129	75	220	108	142	73	
Turun-Porin	2 083	1 134	311	179	450	239	730	378	592	338	
Kaupungit ja kauppalat	1 524	833	229	130	309	164	538	282	448	257	
Maalaiskunnat	559	301	82	49	141	75	192	96	144	81	
Ahvenanmaa	332	173	45	19	96	54	113	55	78	45	
Kaupunki	113	58	14	7	44	22	37	18	18	11	
Maalaiskunnat	219	115	31	12	52	32	76	37	60	34	
Hämeen	1 686	932	299	174	388	212	552	296	447	250	
Kaupungit ja kauppalat	1 053	584	184	106	236	132	344	184	289	162	
Maalaiskunnat	633	348	115	68	152	80	208	112	158	88	
Kymen	576	320	133	71	159	84	151	85	133	80	
Kaupungit ja kauppalat	414	227	102	54	110	59	108	57	94	57	
Maalaiskunnat	162	93	31	17	49	25	43	28	39	23	
Mikkelin	300	195	55	41	64	49	109	58	72	47	
Kaupungit	123	71	23	14	18	13	49	25	33	19	
Maalaiskunnat	177	124	32	27	46	36	60	33	39	28	
Pohjois-Karjalan	314	195	51	38	101	55	82	47	80	55	
Kaupunki ja kauppalat	91	53	11	7	23	12	32	19	25	15	
Maalaiskunnat	223	142	40	31	78	43	50	28	55	40	
Kuopion	476	284	96	61	118	70	157	82	105	71	
Kaupungit ja kauppala	212	123	43	23	33	22	75	40	61	38	
Maalaiskunnat	264	161	53	38	85	48	82	42	44	33	
Keski-Suomen	845	509	165	115	252	147	261	147	167	100	
Kaupunki ja kauppalat	269	148	58	38	84	40	67	37	60	33	
Maalaiskunnat	576	361	107	77	168	107	194	110	107	67	
Vaasan	2 193	1 254	382	225	587	342	741	404	483	283	
Kaupungit ja kauppalat	748	409	134	72	180	95	261	143	173	99	
Maalaiskunnat	1 445	845	248	153	407	247	480	261	310	184	
Oulun	2 567	1 521	466	294	743	428	858	485	500	314	
Kaupungit ja kauppalat	844	493	148	89	212	108	317	187	167	109	
Maalaiskunnat	1 723	1 028	318	205	531	320	541	298	333	205	
Lapin	2 072	1 255	399	248	540	335	653	382	480	290	
Kaupungit ja kauppala	596	339	109	64	136	77	187	101	164	97	
Maalaiskunnat	1 476	916	290	184	404	258	466	281	316	193	

Län	Suomesta muuttaneet – Från Finland utflyttade – Emigrants from Finland										Län
	Kaikki muuttaneet Alla utflyttade All emigrants										
	Vuosineljännes – Årskvartal – Quarter of the year										
	I		II		III		IV				
Ms	M	Ms	M	Ms	M	Ms	M	Ms	M		
Hela riket	11 124	5 763	2 509	1 302	2 011	1 008	3 870	2 013	2 734	1 440	
Städer och köpingar	5 751	2 778	1 310	641	1 139	529	1 895	929	1 407	679	
Landskommuner	5 373	2 985	1 199	661	872	479	1 975	1 084	1 327	761	
Nylands	1 964	883	470	218	408	177	636	281	450	207	
Städer och köpingar	1 682	751	398	184	342	146	540	240	402	181	
Landskommuner	282	132	72	34	66	31	96	41	48	26	
Åbo-Bborgs	1 114	567	280	143	215	109	304	158	315	157	
Städer och köpingar	765	383	190	94	165	85	223	114	187	90	
Landskommuner	349	184	90	49	50	24	81	44	128	67	
Åland	121	54	39	17	25	10	25	12	32	15	
Stad	76	32	22	11	16	5	21	9	17	7	
Landskommuner	45	22	17	6	9	5	4	3	15	8	
Tavastehus	1 042	516	218	111	199	98	325	158	300	149	
Städer och köpingar	750	369	162	81	134	70	225	109	229	109	
Landskommuner	292	147	56	30	65	28	100	49	71	40	
Kymmene	425	210	99	56	89	42	139	66	98	46	
Städer och köpingar	292	141	70	42	66	30	92	40	64	29	
Landskommuner	133	69	29	14	23	12	47	26	34	17	
S:t Michels	265	138	76	41	64	34	75	39	50	24	
Städer	114	49	39	20	32	13	23	10	20	6	
Landskommuner	151	89	37	21	32	21	52	29	30	18	
Norra Karelen	286	184	68	44	60	39	94	62	64	39	
Stad och köpingar	85	48	14	6	22	12	23	14	26	16	
Landskommuner	201	136	54	38	38	27	71	48	38	23	
Kuopio	400	219	92	55	74	38	147	80	87	46	
Städer och köping	171	93	46	26	32	13	46	28	47	26	
Landskommuner	229	126	46	29	42	25	101	52	40	20	
Mellersta Finlands	576	285	131	63	97	41	187	95	161	86	
Stad och köpingar	203	86	49	17	45	19	55	21	54	29	
Landskommuner	373	199	82	46	52	22	132	74	107	57	
Vasa	1 420	752	294	150	213	110	533	295	380	197	
Städer och köpingar	581	301	124	65	100	44	211	121	146	71	
Landskommuner	839	451	170	85	113	66	322	174	234	126	
Uleåborgs	1 759	983	339	179	228	120	802	451	390	233	
Städer och köpingar	561	298	102	47	72	39	278	152	109	60	
Landskommuner	1 198	685	237	132	156	81	524	299	281	173	
Lapplands	1 752	972	403	225	339	190	603	316	407	241	
Städer och köping	471	227	94	48	113	53	158	71	106	55	
Landskommuner	1 281	745	309	177	226	137	445	245	301	186	

1972 50. Toisista pohjoismaista muuttaneet iän, siviilisäädyn ja sukupuolen sekä iän, kielen ja sukupuolen mukaan
 Från övriga Norden inflyttade efter ålder, civilstånd och kön samt efter ålder, språk och kön
 Immigrants from other Nordic countries by age, marital status and sex, and by age, language and sex

Ikä Ålder Age	Kaikki muuttaneet Alla utflyttade All emigrants		Siviilisäätty – Civilstånd – Marital Status								Kieli – Språk – Language					
			Naimattomat Ogifta Single		Naimisissa olevat Gifta Married		Lesket Ånkor o. Ånklingar Widowed		Erotetut Frånskilda Divorced		Suomi Finska Finnish		Ruotsi Svenska Swedish		Muu Annat Other	
			Ms	M	Ms	M	Ms	M	Ms	M	Ms	M	Ms	M	Ms	M
– 4	1 967	1 006	1 967	1 006	–	–	–	–	–	–	1 713	878	242	125	12	3
5– 9	1 227	601	1 227	601	–	–	–	–	–	–	1 069	528	151	68	7	5
10–14	504	252	504	252	–	–	–	–	–	–	423	212	75	36	6	4
15–19	1 748	765	1 660	758	85	6	–	–	3	1	1 606	698	136	65	6	2
20–24	4 222	2 383	2 947	1 905	1 209	452	4	–	62	26	3 864	2 208	335	163	23	12
25–29	2 941	1 882	1 155	898	1 668	910	5	1	113	73	2 576	1 671	338	196	27	15
30–34	1 359	936	344	292	926	576	1	1	88	67	1 179	825	167	102	13	9
35–39	703	504	150	132	467	302	7	6	79	64	607	441	87	59	9	4
40–44	530	354	107	87	359	219	10	4	54	44	456	308	68	42	6	4
45–49	346	232	59	44	229	147	8	3	50	38	303	200	40	30	3	2
50–54	205	111	16	12	136	78	18	2	35	19	169	89	34	20	2	2
55–59	154	71	10	7	93	51	23	2	28	11	129	56	25	15	–	–
60–64	92	31	10	2	45	26	29	1	8	2	79	26	11	4	2	1
65–	99	25	4	2	22	14	67	8	6	1	76	18	22	7	1	–
Yhteensä – Summa –																
<i>Total</i>	16 097	9 153	10 160	5 998	5 239	2 781	172	28	526	346	14 249	8 158	1 731	932	117	63

51. Toisiin Pohjoismaihin muuttaneet iän, siviilisäädyn ja sukupuolen sekä iän, kielen ja sukupuolen mukaan
 Till övriga Norden utflyttade efter ålder, civilstånd och kön samt efter ålder, språk och kön
 Emigrants to other Nordic countries by age, marital status and sex, and by age, language and sex

Ikä Ålder Age	Kaikki muuttaneet Alla inflyttade All immigrants		Siviilisäätty – Civilstånd – Marital Status								Kieli – Språk – Language					
			Naimattomat Ogifta Single		Naimisissa olevat Gifta Married		Lesket Ånkor o. Ånklingar Widowed		Erotetut Frånskilda Divorced		Suomi Finska Finnish		Ruotsi Svenska Swedish		Muu Annat Other	
			Ms	M	Ms	M	Ms	M	Ms	M	Ms	M	Ms	M	Ms	M
– 4	983	490	983	490	–	–	–	–	–	–	868	426	103	57	12	7
5– 9	490	254	490	254	–	–	–	–	–	–	417	216	68	35	5	3
10–14	302	159	302	159	–	–	–	–	–	–	261	137	41	22	–	–
15–19	2 271	865	2 123	855	147	10	–	–	1	–	2 096	809	162	54	13	2
20–24	3 681	2 007	2 821	1 631	791	355	1	–	68	21	3 300	1 848	359	151	22	8
25–29	1 463	858	771	493	586	296	6	2	100	67	1 253	759	183	81	27	18
30–34	664	442	234	179	346	208	4	–	80	55	560	381	90	51	14	10
35–39	362	250	111	83	192	131	5	–	54	36	291	200	61	42	10	8
40–44	267	175	57	45	153	100	9	–	48	30	223	150	42	24	2	1
45–49	178	101	33	23	103	64	11	–	31	14	148	86	29	14	1	1
50–54	149	56	19	14	84	34	20	1	26	7	114	44	34	12	1	–
55–59	97	35	8	6	50	20	23	2	16	7	69	20	27	15	1	–
60–64	84	36	7	3	36	24	32	6	9	3	64	27	19	9	1	–
65–	133	35	15	4	39	16	67	14	12	1	82	22	49	12	2	1
Yhteensä – Summa –																
<i>Total</i>	11 124	5 763	7 974	4 239	2 527	1 258	178	25	445	241	9 746	5 125	1 267	579	111	59