Käsitöitä.

№ 5 ja 6. Liite Kotiin ja Yhteiskuntaan. 1900.

Koti ja Yhteiskunta ynnä liite Käsitöitä maksaa koko vuodelta Suomessa 6 m:kkaa, Venäjällä 2 ruplaa 50 kop., puolelta vuodelta Suomessa 3 m:kkaa 50 p:niä. Huom.! Koti ja Yhteiskunta yksin tilataan ainoastaan koko vuodeksi, Suomessa 3 m:kkaa, Venäjällä 1 rupl. 25 kop.

N:o 1. Leninkikangasta.

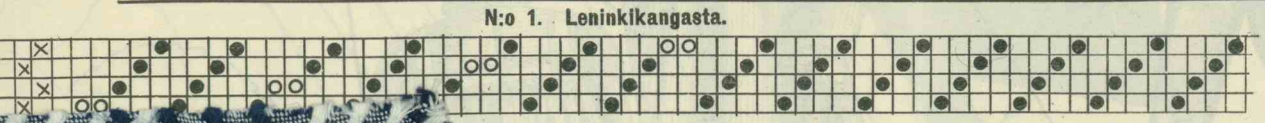



N:o 2. Kesävaatetta miehille.



N:o 3. Kesävaatetta miehille.







N:o 4. Tytön kevättakki.

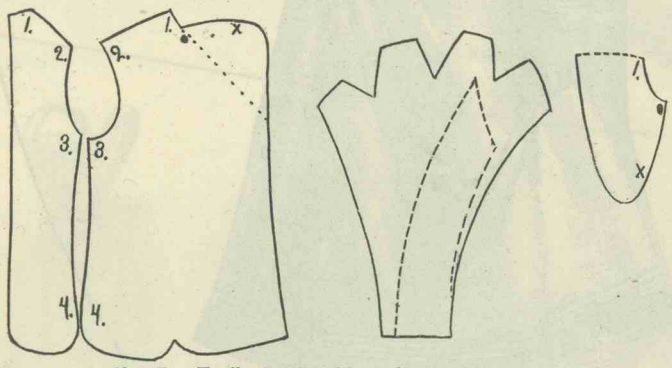

N:o 5. Tytön kevättakin eri osat.

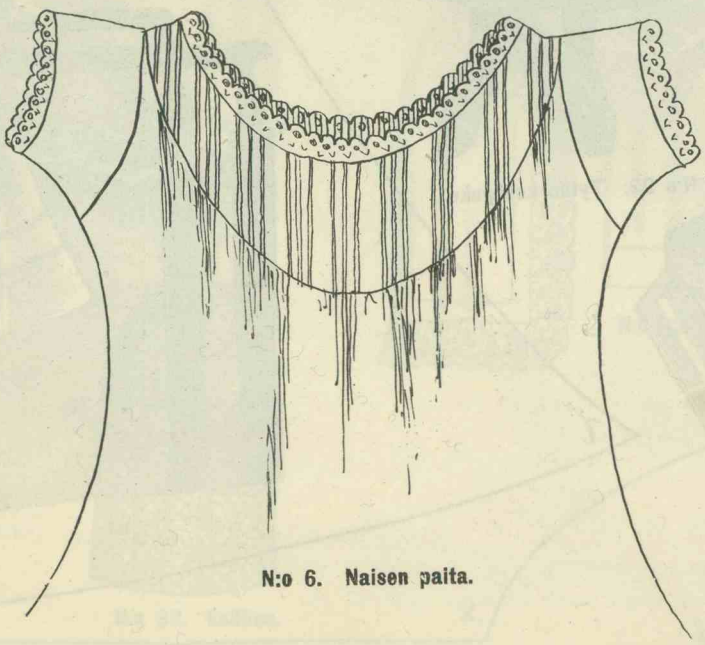

N:o 6. Naisen paita.

N:o 15. Tytön kesäpuku.

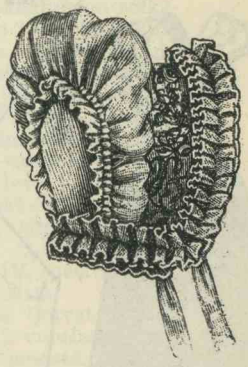

N:o 11 Tytön päähine.

☞ **Viime numeroon** pujahti ikävä virhe. Naisen kevättakin kuvasta n:o 5 jäivät mitat pois. Painatamme sentähden mainitun kuvan uudestaan tähän numeroon. (Katso kuva 36).

Leninkikangasta (kuva 1 ynnä näytetilkku). Niinkuin näytetilkusta huomaa, on kangas puuvillalangoista n:o $^{2}/_{40}$. Kankaan luonti on toimitettu seuraavassa järjestyksessä: 28 lankaa valkoista; 8 sinistä; 8 valkoista; 8 sinistä; 8 valkoista; 8 sinistä; 8 valkoista; 8 sinistä j. n. e. Niisiinpujottaessa pannaan kaikki valkoiset langat yksi niiteen ja siniset neljä lankaa samaan niiteen. Mutta koska sinisiä lankoja on luotu 8 peräkkäin, riittää niistä kahteen niiteen neljä lankaa kumpaiseenkin, jotka molemmat ovat rinnakkain samalla varvalla. Valkois-

Käsitöitä.

№ 5 ja 6. Liite Kotiin ja Yhteiskuntaan. 1900.

Koti ja Yhteiskunta ynnä liite Käsitöitä maksaa koko vuodelta Suomessa 6 m:kkaa, Venäjällä 2 ruplaa 50 kop., puolelta vuodelta Suomessa 3 m:kkaa 50 p:niä. Huom.! Koti ja Yhteiskunta yksin tilataan ainoastaan koko vuodeksi, Suomessa 3 m:kkaa, Venäjällä 1 rupl. 25 kop.

N:o 1. Leninkikangasta.

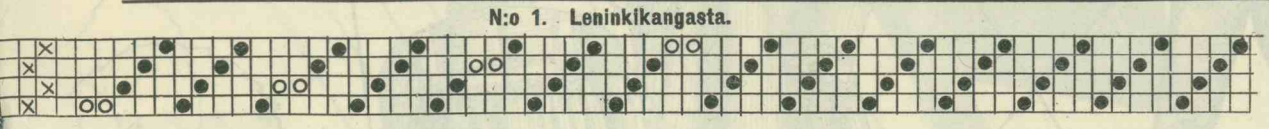

N:o 2. Kesävaatetta miehille.



N:o 3. Kesävaatetta miehille.



☞ **Viime numeroon** pujahti ikävä virhe. Naisen kevättakin kuvasta n:o 5 jäivät mitat pois. Painatamme sentähden mainitun kuvan uudestaan tähän numeroon. (Katso kuva 36).

Leninkikangasta (kuva 1 ynnä näytetilkku). Niinkuin näytetilkusta huomaa, on kangas puuvillalangoista n:o $^{2}/_{40}$. Kankaan luonti on toimitettu seuraavassa järjestyksessä: 28 lankaa valkoista; 8 sinistä; 8 valkoista; 8 sinistä; 8 valkoista; 8 sinistä; 8 valkoista; 8 sinistä j. n. e. Niisiinpujottaessa pannaan kaikki valkoiset langat yksi niiteen ja siniset neljä lankaa samaan niiteen. Mutta koska sinisiä lankoja on luotu 8 peräkkäin, riittää niistä kahteen niiteen neljä lankaa kumpaiseenkin, jotka molemmat ovat rinnakkain samalla varvalla. Valkois-



N:o 4. Tytön kevättakki.

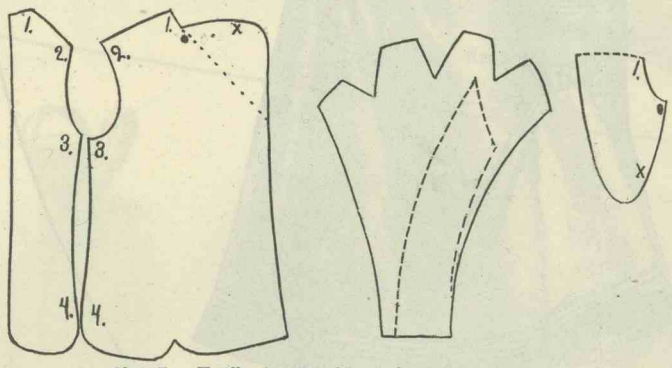

N:o 5. Tytön kevättakin eri osat.

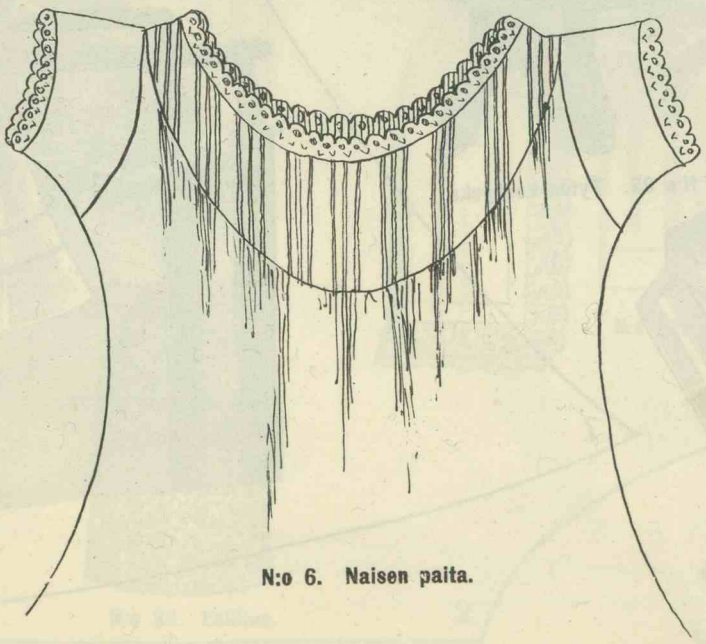

N:o 6. Naisen paita.

N:o 15. Tytön kesäpuku.

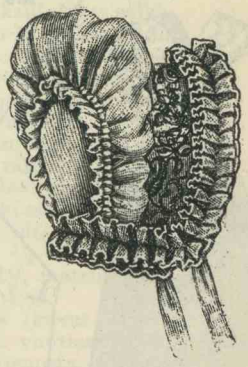

N:o 11 Tytön päähine.

ten lankojen niidet ovat pujotusohjeessa merkityt pienillä pisteillä ja sinisten lankojen niidet pienillä pyörylöillä. Sopivin kaide: 26 pasmaa kyynärälle, valkoiset langat 2 lankaa piihin ja siniset 4 lankaa; niinmuodoin tulee kahteen piihin vieretysten sinisiä lankoja, 4 lankaa kumpaankin. Kude sinistä ja raidoiksi monen kerroin puolattua valkoista lankaa.

Kesävaatetta miehille (kuvat 2 ja 3). Loimi ja kude tulee olla puuvillalankaa n:o $^{2}/_{28}$, värit tietysti itsekukin valitsee makunsa ja tilaisuuden mukaan, mutta kaunista on, jos käytetään tumman ruunia ja yhteenkerrattua ruosteen ruskeata ja ruunia. Kangas luodaan: 2 lankaa ruunia; 2 lankaa yhteenkerrattua, jota niin kauan pitkitetään aina 2 lankaa vuoroin kumpaakin, kunnes on kankaalle saatu haluttu leveys, joka tavallisesti on noin 34 pasmaa. Niisiin pujotettaessa pannaan molemmat vieretysten olevat ruunit langat samaan niiteen ja molemmat kierretyt langat taas yhteen. On vaan pujotettaessa tarkoin katsottava että aina tulee vuoro niidessä olemaan, toisessa kaksi ruunia lankaa ja toisessa kaksi kerrattua. Kaide: 14 pasmaa kyynärälle, 4 lankaa piihin. Kude samaa lankaa kuin loimikin, niin värilleen kuin laadulleenkin, jota kaksin puolattuna vuorotellen kankaan viriäiseen syöstään.

Tytön kevättakki noin 2–3 vuotiaalle (kuvat 4, 5). Tarvitaan 120 cm noin 100 cm leyvistä kangasta; tummansininen sheviot tahi verka on sopivaa. Tämän numeron mukana jaetut *valmiiksi leikatut kaavat* ovat: 1) *takin etukappale* (lyhennetty), jonka pituus laskettuna olkapään korkeimmasta kohdasta on 46 cm; alareunan leveys on 36 cm. 2) *selkäkapp. puolisko* (lyhennetty), jonka koko pituus laskettuna olkapään korkeimmasta kohdasta on 45 cm; alareunan leveys on 15 cm; 3) *hiha* (alahiha on pisteviivoilla merkitty). 4) *Kauluksen puolisko.* Eri kappaleet leikataan kaavojen mukaan ja yhdistetään numerojen mukaan. Etukappaleet sisustetaan palttinakankaalla ja päällyskankaalla ●-kohdasta alareunaan asti. Samalla tavalla sisustetaan kaulus, joka sitten yhdistetään etukappaleeseen siten että sen ●-kohta asetetaan etukappaleen ●-kohdan päälle, ja ×-kohta ×-kohdan päälle. (Katso kuva n:o 5). Sitten käännetään etukappaleen nurjapuoli ulospäin, kuten kuvassa 5 löytyvä pisteviiva osoittaa. Hihan yläreunaan tehdään 3 saumaa (eikä laskosta). Takin alareuna pyörennetään sivuilta ja kesketä, kuten kuvasta 4 näkyy. Hihan etusauma asetetaan siihen etukappaleen kohtaan, johon on merkitty pieni pisteviiva hihansuuhun. Takki koristetaan tikkipisto-riveillä, valkoisilla punoksilla ja perlemo-napeilla. Kauluksen voi valmistaa valkoisesta tahi vaaleansinisestä kankaasta; silloin sopivat paremmin kiiltävät napit.

Naisen paita (kuvat 6, 7, 8, 9, 10). Kuvan n:o 7 mukaan leikataan miehustan etu- ja selkäkappaleet, kuvan n:o 8 mukaan kaartokauluksen etukappaleet, kuvan n:o 9 mukaan (kaksinkertaisesta kankaasta) kaartokauluksen selkäpuoli ja kuvan n:o 10 mukaan hiha yhdestä palasesta. Kaartokauluksen laskoksia varten lasketaan $^{1}/_{4}$ metriä kangasta ja ne ommellaan kankaan pituutta myöten. Kuten kuvasta 8 nähdään, asetetaan laskokset ryhmiin; samasta kuvasta nähdään niiden leveys. Parasta on valmistaa kaikki etu-kaartokaulukset yht'aikaa, siten että jos esim. ommellaan $^{1}/_{2}$ tusinaa paitoja, ommellaan $1^{1}/_{2}$ metrin pituinen kappale laskoksia.

Tytön päähine (kuvat 11, 12, 13, 14), noin 1–2 vuotiaalle, voidaan valmistaa hienosta, ohuesta villakankaasta, jolloin eri osat sisustetaan ja pohjaan sekä sivukappaleeseen vielä lisäksi pannaan palttina päällyskankaan ja sisusteen väliin. Kesäksi päähine valmistetaan paksusta valkoisesta pikee-kankaasta, battisti- tahi musliini-kankaasta, ja koristetaan korko-ompeluilla. Jos se tehdään pesukankaasta, valmistetaan poimutelma-osa kurepalteella.

N:o 14. Päähineen poimutelma-osan puolisko.

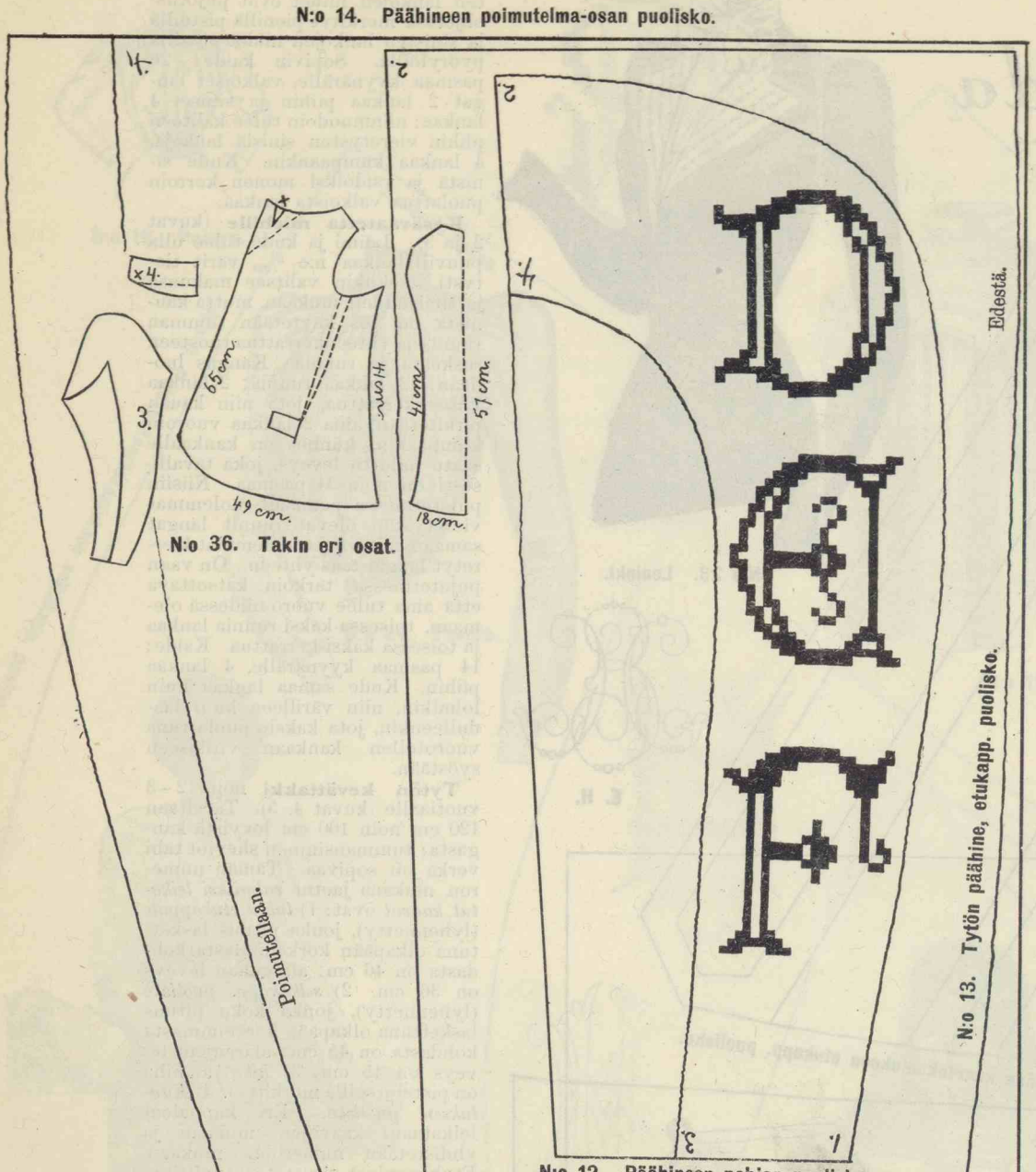

N:o 36. Takin eri osat.

N:o 13. Tytön päähine, etukapp. puolisko.

N:o 12. Päähineen pohjan puolisko.

N:o 29. Kesähattuja.



N: 35. Pesupussi.

N:o 18. Lapsenpuvun kaartokauluksen selkäkapp. puolisko.

Lapsenpuku (kuvat 16, 17, 18), noin 2-vuotiaalle, on valmistettu punaraitaisesta puuvillakankaasta. Kaartokauluksen eri osat (kuvat 17 ja 18) leikataan, sisustetaan ja yhdistetään numerojen mukaan. Hameen etukappale, joka on 41 cm pitkä ja 86 cm leveä, viistotaan hiukan sivuilta. Molemmat takakappaleet ovat 41 cm leveät ja 45 cm leveät. Hame päärmetään alhaalta, poimutellaan ylhäältä ja yhdistetään kaartokaulukseen, jonka voi laskostaa hienoihin laskoksiin, jos tahtoo. Koristeeksi ommellaan kaartokaulukseen ja hihojen ympäri 3—4 cm leveitä valkoisia reunuksia. Niihin ommellaan punaisia korko-ompelu-nauhoja. Hihoihin käytetään tämän numeron mukana jaetun tytön kevättakin hihakaava.

Kenkälaukku, matkoja varten (kuva 30) on tehty valkaisemattomasta palttinasta; monogrammi ja kirjaimet ommeltu punaisella puuvillalangalla, käyttämällä kantapistoja. Laukku on 30 cm pitkä ja 20—25 cm korkea.

Pesupussi, matkoja varten (kuva 35) on samoin valmistettu harmaasta palttinasta, kirjaimet ommeltu punaisella langalla. Pussi on noin 50 cm korkea ja 40 cm leveä; yläreunaan on tehty kurelieste, johon on punottu punainen nauha tahi punos.

Matkalaukkulakana (kuva 37) on valmistettu valkoisesta tahi harmaasta palttinasta, matkalaukun suuruuden mukaan, ja varustettu punaisella tahi sinisellä monogrammilla. Tällaisia lakanoita on sopiva käyttää matkoilla, ett'ei tähän tarkoitukseen tarvitse käyttää pyyhinliinoja.

Tämän numeron mukana jaetaan valmiiksi leikatut tytön päällystakin kaavat ja värillisenä liitteenä Suomalaisia kansallispukuja VI.

Huom!

K. ja Y:n toimituksen osoite Kesäk. 1 p:stä on

Erikinkatu 3.

Tämä numero on kaksoisnumero 5 ja 6. Seuraava n:o (7 ja 8) ilmestyy Elokuussa.

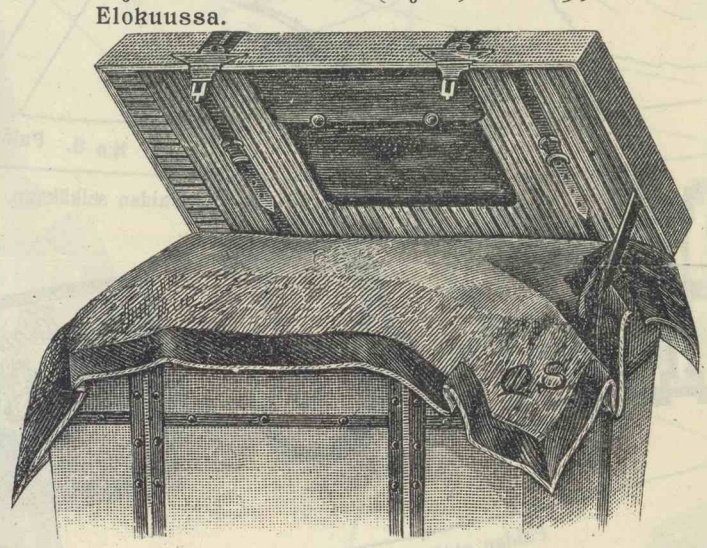

N:o 37. Matkalaukkulakana.

Helsingissä, Suomal. Kirjall. Seuran kirjapainon osakeyhtiö, 1900.

Säppälj.

Suomalaisia kansallispukuja. VII.

Puku Tuuterista (Inkeri).