


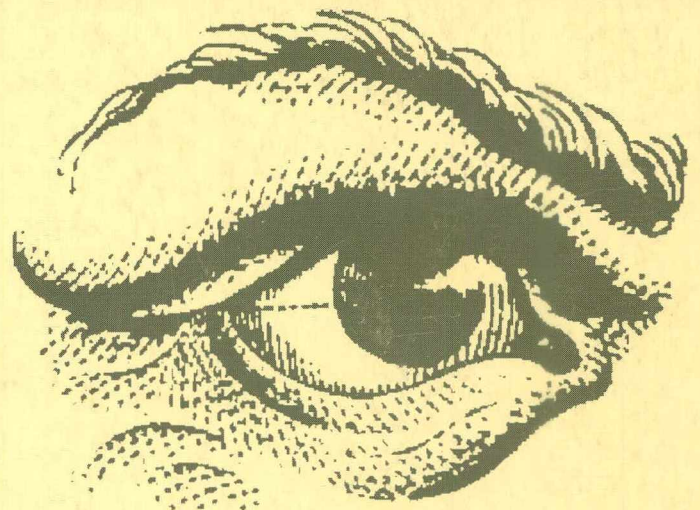
12.6



Vapaa-aika numeroina 3

Televisio, video, tietokoneet, radio, musiikki

Mirja Liikkanen, Hannu Pääkkönen, Ari Toikka, Pirjo Hyytiäinen






Vapaa-aika numeroina 3

Televisio, video, tietokoneet, radio, musiikki

Mirja Liikkanen, Hannu Pääkkönen, Ari Toikka, Pirjo Hyytiäinen

Elokuu 1993

Tilastokirjasto
Statistikbiblioteket



136 001 5311

Helsinki – Helsingfors 1993

Julkaisu on saatavissa vapaasti lainattavissa. Lainattaessa mainittava lähteeksi Tilastokeskus.

Tiedustelut - Förfrågningar:

Mirja Liikkanen
Hannu Pääkkönen
(90) 17 341

Kansikuva: Ilkka Kärkkäinen

Helsinki 1993

*SVT Suomen Virallinen Tilasto
Finlands Officiella Statistik
Official Statistics of Finland*

HUOMAUTUKSIA TAULUKOIHIN

Kaikki jakaumat eivät summaudu sataan johtuen pyöristyksistä ja siitä, että puuttuvien tietojen prosenttiosuudet eivät näy taulukoissa.

TAULUKOISSA KÄYTETYT SYMBOLIT

Ei mitään ilmoitettavaa	—
Loogisesti mahdoton esitettäväksi
Suure pienempi kuin puolet käytetystä yksiköstä	0
Tietoa ei ole saatu tai se on liian epävarma esitettäväksi

Alkusanat

Vapaa-aika- ja kulttuuriharrastustutkimus 1991 on haastattelututkimus, joka käsittelee laajasti väestön osallistumista erilaisiin vapaa-ajan toimintoihin. Tutkimuksessa selvitetään muun muassa työn ja vapaa-ajan suhdetta, sähköisten joukkoviestinten seuraamista, kulttuuritilaisuuksissa käymistä, lukemista, musiikin kuuntelua, luovia harrastuksia, osallistumista järjestötoimintaan, liikuntaa, lomaviettotapoja sekä erilaisten pelien pelaamista. Tutkimuksen syventävinä aihepiireinä ovat kulttuurituotteiden valinnat ja vapaa-ajan omakohtainen kokeminen.

Tutkimus on jatkoa Tilastokeskuksen aikaisemmin vuosina 1981 ja 1977 tekemille kulttuuriharrastuksia ja vapaa-aikaa kartoittaneille tutkimuksille. Niiden tulokset on julkaistu kulttuuritilastollisissa kokoomajulkaisuissa vuosilta 1977 ja 1981.

Tutkimuksen eri vaiheissa työhön on osallistunut suuri määrä ihmisiä. Projektin kantavana voimana on ollut työryhmä: Anja Ahola, Mirja Liikkanen, Hannu Pääkkönen, Tuomo Sauri, Susanna Seppänen ja Ari Toikka. Mirja Liikkanen on toiminut projektin vetäjänä ja vastannut tutkimuksen tietosisällön suunnittelusta. Projektin tieteellisenä asiantuntijana ja tukijana on toiminut dosentti Katarina Eskola Jyväskylän yliopiston nykykulttuurin tutkimusyksiköstä. Tutkimuksen eri vaiheissa on hyödyllisiä ja kannustavia kommentteja lisäksi saatu useilta alan tutkijoilta ja asiantuntijoilta.

Toimintaedellytykset on tutkimukselle turvannut seurantar ryhmä, johon ovat kuuluneet: Hilka Vihavainen (TK, elinolot) puheenjohtajana, Katarina Eskola (Jyväskylän yliopisto), Pirkko Rainesalo (opetusministeriö), Harri Särkimäki (TK, tietotekniikka), Pentti Pietilä (TK, haastattelutoiminta) ja Riitta Salonen (TK, markkinointi). Opetusministeriön liikunta- ja nuorisotoimen yhteyshenkilönä on toiminut Kimmo Aaltonen. Opetusministeriö on lisäksi taloudellisella tuellaan edesauttanut tutkimuksen valmistumista. Helsingin kaupungin tietokeskus on osallistumisellaan mahdollistanut otoksen kasvattamisen Helsingin osalta.

Tilastokeskuksen haastatteluyksikkö ja sen haastattelijat ympäri maata toteuttivat suuritoisen tiedonkeruun. Anja Ahola ja Mirja Liikkanen vastasivat tutkimuksessa tehdyistä esitutkimuksista. Anja Ahola ja Mirja Liikkanen suunnittelivat haastattelulomakkeen ja muut tiedonkeruuvälineet. Susanna Seppänen osallistui haastatteluohjeiden laatimiseen ja antoi palautteen haastattelijaille. Paavo Väisänen suunnitteli otoksen.

Mirja Liikkanen ja Susanna Seppänen suunnittelivat ja ohjasivat Tilastokeskuksessa poikkeuksellisen kulttuurituotteiden valintaa koskeneitten avointen kysymysten käsite käsitteeltä koodauksen ja tallennuksen. Aineiston koodaukseen osallistuivat Marianne Anttalainen, Maarit Lindblad, Timo Mannonen, Irma Ollila, Anja Pekkanen, Pia Salonen, Susanna Seppänen, Marjukka Sihvola sekä Jari Vartiainen. Tapio Oksanen koodasi ammatin ja toimialan. Aineiston tallensivat Tuula Taivaisen ohjauksessa Irmeli Aulisto, Irja Heinipuro, Tuula Kuoppila, Doris Lemberg, Pirjo Lumminen, Hilka Maja, Marita Oksman, Maija Sikanen ja Maija Tarpinen.

Kari Djerf vastasi tulosten estimoinnista. Tiedoston rakentamisesta vastasi Ari Toikka.

Laajan haastattelututkimuksen tekeminen on aina hyvin monien ihmisten yhteistyön tulos. Suuret kiitokset kaikille, jotka ovat tavalla tai toisella olleet edesauttamassa tutkimuksen onnistumisessa!

Tämä julkaisu sisältää Tilastokeskuksen vuoden 1991 Vapaa-aikatutkimuksen taulukoita, jotka koskevat television, videon, tietokoneiden, radion ja musiikin seuraamista ja käyttöä. Julkaisussa on tietoja myös vuoden 1981 tutkimuksesta niiltä osin, kuin ne ovat vertailukelpoisia vuoden 1991 vapaa-aikatutkimuksen kanssa.

Julkaisun toimittivat Mirja Liikkanen ja Hannu Pääkkönen. Seija Töyräänvuori taittoi julkaisun. Mirja Liikkanen suunnitteli taulukoinnin, Pirjo Hyytiäinen ja Ari Toikka vastasivat sen suorittamisesta. Julkaisun kansikuvan suunnitteli Ilkka Kärkkäinen.

Samanaikaisesti käsilläolevan julkaisun kanssa julkaistaan tutkimuksen tuloksia analysoiva artikkeliraportti (Mirja Liikkanen ja Hannu Pääkkönen (toim.): Arjen kulttuuria, Vapaa-aika ja kulttuuriharrastukset vuosina 1981 ja 1991, Kulttuuri ja viestintä 2/1993) sekä kolme muuta teemakohtaista taulukkojulkaisua (Kulttuuri ja viestintä 3-4 ja 6/1993).

Helsingissä, elokuussa 1993

Hilka Vihavainen

Sisällys

	Sivu
Taulukot	5
Vapaa-aikatutkimuksen 1991 otanta, kato ja tulosten estimointi (<i>Kari Djerf</i>)	64
Esimerkkejä vapaa-aikatutkimuksen 1991 keskivirheistä	68
Taustamuuttajien luokituksia	69

Taulukkuuettelo

1. Asunnossa olevat televisiot ja videolaitteet	6
2. Asunnossa olevien televisiolaitteiden lukumäärä	8
3. Kolmostelevisiion seuraaminen	10
4. Naapurimaiden televisiolähetysten seuraaminen	12
5. Satelliittilähetysten (lukuunottamatta naapurimaiden) ja paikallisten kaapelitelevisiolähetysten seuraaminen	14
6. Maksullisen televisiokanavan tilaaminen	16
7. Television katselu perheessä	18
8. Television katselun useus	20
9. Eräiden ohjelmatyyppien seuraaminen televisiosta	22
10. Elokuvien tai näytelmien ja sarjafilmiin seuraaminen televisiosta	24
11. Sarjafilmiin säännöllinen seuraaminen	26
12. Videonaurin pääasialliset käyttötavat	28
13. Ohjelmien katsominen videonaurilta	32
14. Videokasettien vuokraaminen, ostaminen ja lainaaminen	34
15. Eniten katsottu video-ohjelmatyyppi	36
16. Videokuvaaminen	40
17. Videopajan tai vastaavan toimintaan osallistuminen	42
18. Radion kuuntelun useus	44
19. Radion kuuntelutapa	46
20. Mieluiten kuunnellut radiokanavat	48
21. Perheessä olevat äänentoistolaitteet	50
22. Musiikin kuunteleminen eri lähteistä	52
23. Musiikin kuuntelun useus	54
24. Eri musiikin lajien kuunteleminen	56
25. Kotona olevat tietokoneet	58
26. Tietokoneen käyttämisen useus	60
27. Tietokoneen käyttäminen eri tarkoituksiin	62

Vapaa-aikatutkimukset 1981 ja 1991

TAULUKOT

TILASTOKESKUS
 VAPAA-AIKATUTKIMUKSET 1981 JA 1991: TELEVISIO

1. ASUNNOSSA OLEVAT TELEVISIOT JA VIDEOLAITTEET

	Asunnossa on		
	Televisio	Videolaitteet	N
x			
10 VUOTTA TÄYTTÄNEET			
Kaikki yhteensä			
1981	92	2	2506
1991	97	61	4378
Miehet			
1981	93	2	1186
1991	97	66	2108
Naiset			
1981	92	2	1320
1991	96	57	2270
Ikä			
10-14 vuotta			
1981	96	4	243
1991	96	80	324
15-24 vuotta			
1981	93	3	458
1991	97	73	646
25-44 vuotta			
1981	95	2	894
1991	98	75	1603
45-64 vuotta			
1981	91	1	577
1991	97	57	1144
65- vuotta			
1981	83	0	334
1991	94	14	661
15 VUOTTA TÄYTTÄNEET			
Kaikki yhteensä			
1981	92	2	2263
1991	97	60	4054
Miehet			
1981	92	1	1068
1991	98	64	1948
Naiset			
1981	92	2	1195
1991	96	55	2106
Elinvaihe			
Vanhempien kotona asuva naimaton (ikä 10-30 vuotta, ei lapsia)			
1981	97	2	360
1991	99	82	436
Muu naimaton, eronnut tai leski (ei alle 18-v. lapsia, ikä alle 45 vuotta)			
1981	81	2	174
1991	93	49	395
Muu naimaton, eronnut tai leski (ei alle 18-v. lapsia, ikä 45+ vuotta)			
1981	80	1	317
1991	91	17	579
Naimisissa tai avoliitossa (ei alle 18-v. lapsia, ikä alle 45 vuotta)			
1981	97	1	156
1991	98	78	432
Naimisissa tai avoliitossa (ei alle 18-v. lapsia, ikä 45+ vuotta)			
1981	92	0	455
1991	98	46	998
Naimisissa tai avoliitossa (nuorin lapsi 0-6 v.)			
1981	94	3	414
1991	96	79	586
Naimisissa tai avoliitossa (nuorin lapsi 7-17 v.)			
1981	98	2	334
1991	99	83	541
Yksinhuoltaja (alle 18-v. lapsia)			
1981	98	4	53
1991	96	68	87

TILASTOKESKUS
 VAPAA-AIKATUTKIMUKSET 1981 JA 1991: TELEVISIO
 1. ASUNNOSSA OLEVAT TELEVISIOT JA VIDEOLAITTEET

	Asunnossa on		
	Televisio	Videolaitteet	N
%			
Koulutusaste			
Alempi perusaste tai vähemmän			
1981	91	2	957
1991	95	42	1361
Ylempi perusaste			
1981	94	2	285
1991	97	73	535
Alempi keskiaste			
1981	91	1	530
1991	97	70	958
Ylempi keskiaste			
1981	92	2	285
1991	97	67	793
Korkea-aste			
1981	98	1	206
1991	97	63	397
Sosioekonominen asema			
Maatalousyrittäjä			
1981	87	1	105
1991	98	68	169
Muu yrittäjä			
1981	93	5	74
1991	97	80	210
Ylempi toimihenkilö			
1981	97	1	210
1991	98	71	384
Alempi toimihenkilö			
1981	95	2	418
1991	98	72	713
Tuotantotyöntekijä			
1981	95	1	284
1991	98	78	504
Jakelu- tai palvelutyöntekijä			
1981	93	1	226
1991	97	69	272
Eläkkeellä tai pitkäaikaissairas			
1981	86	0	491
1991	94	22	1012
Työtön			
1981	85	2	62
1991	97	63	191
Opiskelija tai koululainen			
1981	95	3	266
1991	98	71	455
Omaa kotitaloutta hoitava tai muu sekä tuntematon			
1981	92	2	127
1991	93	67	144
Kunnan koko			
Alle 4 000 asukasta			
1981	91	1	226
1991	96	52	381
4 000-9 999 asukasta			
1981	89	2	509
1991	96	56	837
10 000-24 999 asukasta			
1981	93	1	588
1991	97	65	924
25 000-99 999 asukasta			
1981	95	2	459
1991	97	59	877
Yli 100 000 asukasta			
1981	91	3	481
1991	97	61	1034
Kuntamuoto			
Kaupungit			
1981	93	2	1323
1991	97	60	2464
Muut kunnat			
1981	90	2	940
1991	96	59	1590
Suuralue			
Pääkaupunkiseutu			
1981	90	3	336
1991	97	61	673
Muu Etelä-Suomi			
1981	94	1	972
1991	98	61	1806
Väli-Suomi			
1981	92	1	667
1991	97	58	1074
Pohjois-Suomi			
1981	89	2	288
1991	92	57	501

TILASTOKESKUS
 VAPAA-AIKATUTKIMUS 1991: TELEVISIO
 2. ASUNNOSSA OLEVIA TELEVISIOLAITTEIDEN LUKUMÄÄRÄ

	Asunnossa on				Yhteensä	On väritelevisio	On kauko-säädin	N
	1 televisio %	2 televi-siota	3 tai useampia televi-sioita	Ei televi-siota				
10 VUOTTA TÄYTTÄNEET								
Kaikki yhteensä	54	33	10	3	100	93	69	4378
Miehet	51	35	11	2	100	95	70	2108
Naiset	57	31	8	4	100	92	68	2270
Ikä								
10-14 vuotta	28	51	18	4	100	96	74	324
15-24 vuotta	50	34	13	3	100	95	72	646
25-44 vuotta	52	36	9	2	100	95	76	1603
45-64 vuotta	52	34	11	3	100	94	68	1144
65- vuotta	76	15	2	6	100	86	50	661
15 VUOTTA TÄYTTÄNEET								
Kaikki yhteensä	56	32	9	3	100	93	69	4054
Miehet	53	34	10	2	100	95	70	1948
Naiset	58	30	8	4	100	92	68	2106
Elinvaihe								
Vanhempien kotona asuva naimaton (ikä 10-30 vuotta, ei lapsia)	28	51	19	1	100	98	77	436
Muu naimaton, eronnut tai leski (ei alle 18-v. lapsia, ikä alle 45 vuotta) ..	80	11	2	7	100	83	57	395
Muu naimaton, eronnut tai leski (ei alle 18-v. lapsia, ikä 45+ vuotta) ...	79	10	2	9	100	84	45	579
Naimisissa tai avoliitossa (ei alle 18-v. lapsia, ikä alle 45 vuotta) ..	67	25	6	2	100	97	79	432
Naimisissa tai avoliitossa (ei alle 18-v. lapsia, ikä 45+ vuotta) ...	59	32	7	1	100	95	66	998
Naimisissa tai avoliitossa (nuorin lapsi 0-6 v.)	54	36	7	4	100	95	78	586
Naimisissa tai avoliitossa (nuorin lapsi 7-17 v.)	22	56	21	1	100	99	82	541
Yksinhuoltaja (alle 18-v. lapsia)	59	30	8	4	100	96	75	87
Koulutusaste								
Alempi perusaste tai vähemmän	62	27	7	5	100	90	59	1361
Ylempi perusaste	40	42	16	3	100	96	76	535
Alempi keskiaste	54	34	9	3	100	95	73	958
Ylempi keskiaste	59	30	8	2	100	94	74	793
Korkea-aste	55	34	8	3	100	95	72	397
Sosioekonominen asema								
Maatalousyrittäjä	49	38	11	2	100	95	71	169
Muu yrittäjä	36	45	16	3	100	96	80	210
Ylempi toimihenkilö	52	36	9	2	100	95	78	384
Alempi toimihenkilö	51	36	11	2	100	96	78	713
Tuotantotyöntekijä	54	36	9	2	100	97	73	504
Jakelu- tai palvelutyöntekijä	60	29	8	3	100	96	72	272
Eläkkeellä tai pitkäaikaissairas	71	19	4	6	100	88	53	1012
Työtön	54	38	5	3	100	93	69	191
Opiskelija tai koululainen	47	36	15	2	100	94	72	455
Omaa kotitaloutta hoitava tai muu sekä tuntematon	55	27	10	7	100	89	66	144

TILASTOKESKUS
 VAPAA-AIKATUTKIMUS 1991: TELEVISIO
 2. ASUNNOSSA OLEVIEN TELEVISIOLAITTEIDEN LUKUMAARA

	Asunnossa on				Yhteensä	On väritelevisio	On kaukosäädin	N
	1 televisio %	2 televisiota	3 tai useampia televisiota	Ei televisiota				
Kunnan koko								
Alle 4 000 asukasta	57	32	7	4	100	92	65	381
4 000-9 999 asukasta	57	31	8	4	100	92	62	837
10 000-24 999 asukasta	53	34	10	3	100	94	71	924
25 000-99 999 asukasta	54	33	10	3	100	93	68	877
Yli 100 000 asukasta	58	30	9	3	100	94	74	1034
Kuntamuoto								
Kaupungit	57	31	9	3	100	94	71	2464
Muut kunnat	55	33	8	4	100	93	66	1590
Suuralue								
Pääkaupunkiseutu	60	28	8	3	100	95	75	673
Muu Etelä-Suomi	55	32	10	2	100	94	68	1806
Väli-Suomi	56	33	8	3	100	93	67	1074
Pohjois-Suomi	53	32	7	8	100	89	67	501

TILASTOKESKUS
VAPAA-AIKATUTKIMUS 1991: TELEVISIO
3. KOLMOSTELEVISION SEURAAMINEN

	On mahdol- lisuus seurata Kolmos- television ohjelmia	Joista katsoo Usein	Silloin tällöin	Ei koskaan	Ei ole mahdolini- suutta	Ei osaa sanoa	Yhteensä	N
%								
10 VUOTTA TÄYTTÄNEET								
Kaikki yhteensä	80	35	43	3	17	0	100	4378
Miehet	81	39	40	2	17	0	100	2108
Naiset	79	31	45	3	16	0	100	2270
Ikä								
10-14 vuotta	78	45	32	1	18	-	100	324
15-24 vuotta	86	43	43	1	10	-	100	646
25-44 vuotta	83	35	46	2	15	0	100	1603
45-64 vuotta	78	31	44	2	18	0	100	1144
65- vuotta	69	27	36	6	23	1	100	661
15 VUOTTA TÄYTTÄNEET								
Kaikki yhteensä	80	34	43	3	16	0	100	4054
Miehet	81	37	42	2	16	0	100	1948
Naiset	79	30	45	3	16	0	100	2106
Elinvaihe								
Vanhempien kotona asuva naimaton (ikä 10-30 vuotta, ei lapsia)	87	41	45	1	12	-	100	436
Muu naimaton, eronnut tai leski (ei alle 18-v. lapsia, ikä alle 45 vuotta) ..	81	38	41	1	11	0	100	395
Muu naimaton, eronnut tai leski (ei alle 18-v. lapsia, ikä 45+ vuotta) ...	71	30	36	6	19	1	100	579
Naimisissa tai avoliitossa (ei alle 18-v. lapsia, ikä alle 45 vuotta)	86	41	43	2	12	-	100	432
Naimisissa tai avoliitossa (ei alle 18-v. lapsia, ikä 45+ vuotta) ...	77	32	42	3	21	0	100	998
Naimisissa tai avoliitossa (nuorin lapsi 0-6 v.)	81	33	46	3	14	0	100	586
Naimisissa tai avoliitossa (nuorin lapsi 7-17 v.)	80	26	52	1	19	1	100	541
Yksinhuoltaja (alle 18-v. lapsia)	86	42	43	2	10	-	100	87
Koulutusaste								
Alempi perusaste tai vähemmän	72	31	38	3	23	1	100	1361
Ylempi perusaste	86	39	45	2	12	-	100	535
Alempi keskiaste	78	35	41	2	19	1	100	958
Ylempi keskiaste	88	37	50	2	9	-	100	793
Korkea-aste	87	28	55	3	10	0	100	397
Sosioekonominen asema								
Maatalousyrittäjä	75	35	37	3	24	-	100	169
Muu yrittäjä	78	30	47	1	19	-	100	210
Ylempi toimihenkilö	90	31	57	2	8	0	100	384
Alempi toimihenkilö	84	32	50	2	13	0	100	713
Tuotantotyöntekijä	81	38	40	2	17	1	100	504
Jakelu- tai palvelutyöntekijä	83	36	46	1	14	-	100	272
Eläkkeellä tai pitkäaikaissairas	70	31	35	5	23	1	100	1012
Työtön	80	43	36	1	16	1	100	191
Opiskelija tai koululainen	86	36	49	2	11	-	100	455
Omaa kotitaloutta hoitava tai muu sekä tuntematon	75	37	36	2	17	-	100	144

TIILASTOKESKUS
 VAPAA-AIKATUTKIMUS 1991: TELEVISIO
 3. KOLMOSTELEVISION SEURAAMINEN

	On mahdol- lisuus seurata Kolmos- television ohjelmia %	Joista Usein katsoo Silloin tällöin	Ei koskaan	Ei ole mahdolli- suutta	Ei osaa sanoa	Yhteensä	N
Kunnan koko							
Alle 4 000 asukasta	70	29	38	2	26	0	100 381
4 000-9 999 asukasta	71	30	39	2	25	0	100 837
10 000-24 999 asukasta	74	32	39	3	23	0	100 924
25 000-99 999 asukasta	81	33	45	3	15	1	100 877
Yli 100 000 asukasta	95	41	52	2	1	0	100 1034
Kuntamuoto							
Kaupungit	86	37	47	3	10	0	100 2464
Muut kunnat	70	29	38	3	26	0	100 1590
Suuralue							
Pääkaupunkiseutu	95	41	53	2	1	0	100 673
Muu Etelä-Suomi	86	37	46	3	12	1	100 1806
Väli-Suomi	80	33	43	4	17	0	100 1074
Pohjois-Suomi	38	15	21	2	54	-	100 501

TILASTOKESKUS
 VAPAA-AIKATUTKIMUS 1991: TELEVISIO
 4. NAAPURIMAIDEN TELEVISIOLÄHETYSTEN SEURAAMINEN

	TV4		Ruotsin TV1 ja TV2		Muiden naapurimaiden lähetykset		N
	On mahdol- lisuus seurata	Joista katsoo ainakin silloin tällöin	On mahdol- lisuus seurata	Joista katsoo ainakin silloin tällöin	On mahdol- lisuus seurata	Joista katsoo ainakin silloin tällöin	
10 VUOTTA TÄYTTÄNEET							
Kaikki yhteensä	33	15	22	10	24	8	4378
Miehet	32	15	21	10	24	10	2108
Naiset	33	14	24	10	25	7	2270
Ikä :							
10-14 vuotta	36	10	23	11	21	6	324
15-24 vuotta	36	13	26	11	30	10	646
25-44 vuotta	36	16	23	10	26	9	1603
45-64 vuotta	29	17	20	10	22	9	1144
65- vuotta	27	13	21	8	20	6	661
15 VUOTTA TÄYTTÄNEET							
Kaikki yhteensä	33	15	22	10	25	9	4054
Miehet	32	16	21	10	24	11	1948
Naiset	33	14	24	10	25	7	2106
Elinvaihe							
Vanhempien kotona asuva naimaton (ikä 10-30 vuotta, ei lapsia)	35	14	26	12	26	10	436
Muu naimaton, eronnut tai leski (ei alle 18-v. lapsia, ikä alle 45 vuotta)	35	16	22	10	28	9	395
Muu naimaton, eronnut tai leski (ei alle 18-v. lapsia, ikä 45+ vuotta) ...	29	15	22	8	23	7	579
Naimisissa tai avoliitossa (ei alle 18-v. lapsia, ikä alle 45 vuotta)	38	15	26	12	34	12	432
Naimisissa tai avoliitossa (ei alle 18-v. lapsia, ikä 45+ vuotta) ...	28	16	20	10	20	8	998
Naimisissa tai avoliitossa (nuorin lapsi 0-6 v.)	35	15	20	8	23	8	586
Naimisissa tai avoliitossa (nuorin lapsi 7-17 v.)	33	14	23	11	23	9	541
Yksinhuoltaja (alle 18-v. lapsia)	34	12	25	11	29	7	87
Koulutusaste							
Alempi perusaste tai vähemmän	24	10	19	7	18	6	1361
Ylempi perusaste	38	17	26	13	29	10	535
Alempi keskiaste	29	11	22	10	25	10	958
Ylempi keskiaste	39	20	24	12	30	9	793
Korkea-aste	50	31	26	12	30	10	397
Sosioekonominen asema							
Maatalousyrittäjä	17	7	16	6	8	-	169
Muu yrittäjä	33	16	22	11	21	6	210
Ylempi toimihenkilö	49	32	21	12	32	13	384
Alempi toimihenkilö	38	17	26	12	30	11	713
Tuotantotyöntekijä	27	8	19	7	22	10	504
Jakelu- tai palvelutyöntekijä	37	16	24	9	27	7	272
Eläkkeellä tai pitkäaikaissairas	26	13	21	9	19	7	1012
Työtön	26	11	24	13	27	12	191
Opiskelija tai koululainen	37	14	27	12	30	9	455
Omaa kotitaloutta hoitava tai muu sekä tuntematon	32	14	20	9	24	5	144

TILASTOKESKUS
VAPAA-AIKATUTKIMUS 1991: TELEVISIO
4. NAAPURIMAIDEN TELEVISIOLÄHETYSTEN SEURAAMINEN

	TV4		Ruotsin TV1 ja TV2		Muiden naapurimaiden lähetykset		N
	On mahdol- lisuus seurata	Joista katsoo ainakin silloin tällöin	On mahdol- lisuus seurata	Joista katsoo ainakin silloin tällöin	On mahdol- lisuus seurata	Joista katsoo ainakin silloin tällöin	
Kunnan koko							
Alle 4 000 asukasta	15	8	13	10	5	1	381
4 000-9 999 asukasta	17	6	16	7	11	4	837
10 000-24 999 asukasta	26	11	19	10	20	8	924
25 000-99 999 asukasta	26	12	25	13	29	10	877
Yli 100 000 asukasta	63	32	31	10	44	15	1034
Kuntamuoto							
Kaupungit	41	20	26	12	33	12	2464
Muut kunnat	19	7	16	7	11	3	1590
Suuralue							
Pääkaupunkiseutu	78	40	24	6	44	14	673
Muu Etelä-Suomi	34	15	18	6	21	8	1806
Väli-Suomi	15	5	23	13	19	6	1074
Pohjois-Suomi	6	3	35	21	23	11	501

TILASTOKESKUS
VAPAA-AIKATUTKIMUS 1991: TELEVISIO

5. SATELLIITILÄHETYSTEN (LUKUUNOTTAMATTA NAAPURIMAIDEN) JA PAIKALLISTEN KAAPELITELEVISIOLÄHETYSTEN SEURAAMINEN

	Satelliittilähetykset		Kaapelitelevisiolähetykset		N
	On mahdol- lisuus seurata	Joista katsoo ainakin silloin tällöin	On mahdol- lisuus seurata	Joista katsoo ainakin silloin tällöin	
*					
10 VUOTTA TÄYTTÄNEET					
Kaikki yhteensä	28	20	23	15	4378
Miehet	29	23	23	16	2108
Naiset	28	16	24	14	2270
Ikä					
10-14 vuotta	26	21	24	16	324
15-24 vuotta	37	31	28	20	646
25-44 vuotta	30	21	25	15	1603
45-64 vuotta	26	16	21	13	1144
65- vuotta	21	9	19	10	661
15 VUOTTA TÄYTTÄNEET					
Kaikki yhteensä	28	19	23	14	4054
Miehet	29	23	23	15	1948
Naiset	28	16	24	14	2106
Elinvaihe					
Vanhempien kotona asuva naimaton (ikä 10-30 vuotta, ei lapsia)	31	26	23	17	436
Muu naimaton, eronnut tai leski (ei alle 18-v. lapsia, ikä alle 45 vuotta) ..	36	28	30	20	395
Muu naimaton, eronnut tai leski (ei alle 18-v. lapsia, ikä 45+ vuotta) ...	23	10	21	11	579
Naimisissa tai avoliitossa (ei alle 18-v. lapsia, ikä alle 45 vuotta)	40	30	30	20	432
Naimisissa tai avoliitossa (ei alle 18-v. lapsia, ikä 45+ vuotta) ...	23	14	20	12	998
Naimisissa tai avoliitossa (nuorin lapsi 0-6 v.)	26	18	20	11	586
Naimisissa tai avoliitossa (nuorin lapsi 7-17 v.)	31	22	25	14	541
Yksinhuoltaja (alle 18-v. lapsia)	28	16	23	14	87
Koulutusaste					
Alempi perusaste tai vähemmän	19	11	17	10	1361
Ylempi perusaste	33	24	24	16	535
Alempi keskiaste	28	20	23	14	958
Ylempi keskiaste	38	28	30	21	793
Korkea-aste	36	24	32	17	397
Sosioekonominen asema					
Maatalousyrittäjä	9	3	8	2	169
Muu yrittäjä	28	22	21	13	210
Ylempi toimihenkilö	39	30	31	19	384
Alempi toimihenkilö	32	21	27	18	713
Tuotantoyöntekijä	25	18	19	11	504
Jakelu- tai palveluyöntekijä	32	22	25	16	272
Eläkkeellä tai pitkäaikaissairas	20	11	19	11	1012
Työtön	32	24	29	18	191
Opiskelija tai koululainen	39	32	30	20	455
Omaa kotitaloutta hoitava tai muu sekä tuntematon	27	15	19	11	144

TILASTOKESKUS
 VAPAA-AIKATUTKIMUS 1991: TELEVISIO
 5. SATELLIITTIÄHETYSTEN (LUKUUNOTTAMATTA NAAPURIMAIDEN) JA PAIKALLISTEN KAAPELITELEVISIOLÄHETYSTEN SEURAAMINEN

	Satelliittilähetykset		Kaapelitelevisiolähetykset		N
	On mahdol- lisuus seurata	Joista katsoo ainakin silloin tällöin	On mahdol- lisuus seurata	Joista katsoo ainakin silloin tällöin	
Kunnan koko					
Alle 4 000 asukasta	7	5	5	4	381
4 000-9 999 asukasta	13	8	9	5	837
10 000-24 999 asukasta	25	17	21	12	924
25 000-99 999 asukasta	40	28	31	20	877
Yli 100 000 asukasta	41	29	37	23	1034
Kuntamuoto					
Kaupungit	38	27	32	21	2464
Muut kunnat	14	8	10	5	1590
Suuralue					
Pääkaupunkiseutu	37	26	33	19	673
Muu Etelä-Suomi	26	18	21	13	1806
Väli-Suomi	29	19	25	16	1074
Pohjois-Suomi	25	19	14	7	501

TILASTOKESKUS
 VAPAA-AIKATUTKIMUS 1991: TELEVISIO
 6. MAKSULLISEN TELEVISIOKANAVAN TILAAMINEN

	Maksullisen televisiokanavan tilaaminen				
	On tilaaja	Ei ole tilaaja	Ei osaa sanoa	Yhteensä	N
	%				
10 VUOTTA TÄYTTÄNEET					
Kaikki yhteensä	3	92	0	100	4378
Miehet	4	93	0	100	2108
Naiset	3	92	1	100	2270
Ikä					
10-14 vuotta	3	91	2	100	324
15-24 vuotta	5	90	1	100	646
25-44 vuotta	4	94	0	100	1603
45-64 vuotta	3	93	0	100	1144
65- vuotta	1	93	0	100	661
15 VUOTTA TÄYTTÄNEET					
Kaikki yhteensä	3	93	0	100	4054
Miehet	4	93	0	100	1948
Naiset	3	92	0	100	2106
Elinvaihe					
Vanhempien kotona asuva naimaton (ikä 10-30 vuotta, ei lapsia)	6	92	1	100	436
Muu naimaton, eronnut tai leski (ei alle 18-v. lapsia, ikä alle 45 vuotta)	3	89	0	100	395
Muu naimaton, eronnut tai leski (ei alle 18-v. lapsia, ikä 45+ vuotta) ...	1	89	0	100	579
Naimisissa tai avoliitossa (ei alle 18-v. lapsia, ikä alle 45 vuotta)	4	93	1	100	432
Naimisissa tai avoliitossa (ei alle 18-v. lapsia, ikä 45+ vuotta) ...	2	96	0	100	998
Naimisissa tai avoliitossa (nuorin lapsi 0-6 v.)	4	92	-	100	586
Naimisissa tai avoliitossa (nuorin lapsi 7-17 v.)	6	93	0	100	541
Yksinhuoltaja (alle 18-v. lapsia)	2	93	-	100	87
Koulutusaste					
Alempi perusaste tai vähemmän	2	92	1	100	1361
Ylempi perusaste	6	91	0	100	535
Alempi keskiaste	3	94	0	100	958
Ylempi keskiaste	4	93	0	100	793
Korkea-aste	5	92	-	100	397
Sosioekonominen asema					
Maatalousyrittäjä	-	98	-	100	169
Muu yrittäjä	12	85	-	100	210
Ylempi toimihenkilö	5	92	0	100	384
Alempi toimihenkilö	4	93	0	100	713
Tuotantotyöntekijä	3	96	0	100	504
Jakelu- tai palvelutyöntekijä	4	93	-	100	272
Eläkkeellä tai pitkäaikaissairas	1	92	0	100	1012
Työtön	3	94	-	100	191
Opiskelija tai koululainen	4	91	1	100	455
Omaa kotitaloutta hoitava tai muu sekä tuntematon	3	89	-	100	144

TILASTOKESKUS
 VAPAA-AIKATUTKIMUS 1991: TELEVISIO
 6. MAKSULLISEN TELEVISIOKANAVAN TILAAMINEN

	Maksullisen televisiokanavan tilaaminen				N
	On tilaaja	Ei ole tilaaja	Ei osaa sanoa	Yhteensä	
	%				
Kunnan koko					
Alle 4 000 asukasta	1	94	1	100	381
4 000-9 999 asukasta	1	94	1	100	837
10 000-24 999 asukasta	3	93	0	100	924
25 000-99 999 asukasta	5	92	0	100	877
Yli 100 000 asukasta	5	91	0	100	1034
Kuntamuoto					
Kaupungit	5	92	0	100	2464
Muut kunnat	2	94	0	100	1590
Suuralue					
Pääkaupunkiseutu	7	89	0	100	673
Muu Etelä-Suomi	3	94	0	100	1806
Väli-Suomi	2	94	0	100	1074
Pohjois-Suomi	4	88	0	100	501

TILASTOKESKUS
 VAPAA-AIKATUTKIMUKSET 1981 JA 1991: TELEVISIO
 7. TELEVISION KATSELU PERHEESSÄ

	Perheessä katsotaan televisiota			Televisiota pidetään auki			N
	Joka päivä % niistä, joilla televisio	Harvemmin	Ei osaa sanoa	Yleensä koko illan	Suljetaan katsottavien ohjelmien välillä	Ei osaa sanoa	
10 VUOTTA TÄYTTÄNEET							
Kaikki yhteensä							
1981	89	10	0	40	58	2	2315
1991	92	7	0	42	56	1	4226
Miehet							
1981	92	8	0	45	53	2	1104
1991	93	6	0	46	52	1	2055
Naiset							
1981	87	13	0	36	62	1	1211
1991	91	8	0	38	60	1	2171
Ikä							
10-14 vuotta							
1981	95	4	0	46	52	1	233
1991	98	1	-	42	54	3	313
15-24 vuotta							
1981	86	13	1	42	56	2	428
1991	91	8	0	51	48	1	625
25-44 vuotta							
1981	89	11	0	44	54	2	849
1991	90	8	0	46	52	1	1563
45-64 vuotta							
1981	89	11	0	35	63	2	527
1991	92	7	-	38	60	1	1107
65- vuotta							
1981	88	11	0	29	69	1	278
1991	93	6	-	28	70	1	618
15 VUOTTA TÄYTTÄNEET							
Kaikki yhteensä							
1981	88	11	0	40	59	2	2082
1991	91	7	0	42	57	1	3913
Miehet							
1981	91	9	0	44	53	2	986
1991	93	6	0	45	53	1	1900
Naiset							
1981	86	13	0	36	63	1	1096
1991	90	9	0	38	60	1	2013
Elinvaihe							
Vanhempien kotona asuva naimaton (ikä 10-30 vuotta, ei lapsia)							
1981	92	7	1	46	52	2	348
1991	97	3	0	54	45	1	431
Muu naimaton, eronnut tai leski (ei alle 18-v. lapsia, ikä alle 45 vuotta)							
1981	65	33	2	32	66	2	141
1991	72	22	0	38	61	1	365
Muu naimaton, eronnut tai leski (ei alle 18-v. lapsia, ikä 45+ vuotta)							
1981	84	16	0	26	74	0	254
1991	84	13	-	28	70	1	528
Naimisissa tai avoliitossa (ei alle 18-v. lapsia, ikä alle 45 vuotta)							
1981	76	24	-	34	64	2	151
1991	92	8	-	50	49	1	424
Naimisissa tai avoliitossa (ei alle 18-v. lapsia, ikä 45+ vuotta)							
1981	90	10	0	36	62	2	420
1991	96	4	-	36	61	1	982
Naimisissa tai avoliitossa (nuorin lapsi 0-6 v.)							
1981	93	6	0	50	48	2	389
1991	95	5	0	48	50	1	564
Naimisissa tai avoliitossa (nuorin lapsi 7-17 v.)							
1981	95	5	-	41	57	2	327
1991	96	4	-	44	55	1	535
Yksinhuoltaja (alle 18-v. lapsia)							
1981	92	8	-	48	50	2	52
1991	87	13	-	47	51	2	84

TILASTOKESKUS
 VAPAA-AIKATUTKIMUKSET 1981 JA 1991: TELEVISIO
 7. TELEVISION KATSELU PERHESSÄ

	Perheessä katsotaan televisiota			Televisiota pidetään auki			N
	Joka päivä % niistä, joilla televisio	Harvemmin	Ei osaa sanoa	Yleensä koko illan	Suljetaan katsottavien ohjelmien välillä	Ei osaa sanoa	
Koulutusaste							
Alempi perusaste tai vähemmän							
1981	91	9	0	46	53	1	868
1991	93	6	-	41	57	1	1294
Ylempi perusaste							
1981	89	10	0	40	58	2	269
1991	94	6	-	50	49	1	521
Alempi keskiaste							
1981	88	12	0	42	56	2	483
1991	92	6	0	47	50	1	929
Ylempi keskiaste							
1981	83	16	1	32	66	2	261
1991	87	11	0	39	59	1	773
Korkea-aste							
1981	84	15	1	18	80	2	201
1991	88	10	0	23	77	-	387
Sosioekonominen asema							
Maatalousyrittäjä							
1981	97	3	-	46	53	1	91
1991	95	5	-	41	58	1	166
Muu yrittäjä							
1981	91	9	-	51	48	1	69
1991	93	7	-	46	51	-	204
Ylempi toimihenkilö							
1981	86	13	1	25	75	1	204
1991	88	12	0	31	67	1	376
Alempi toimihenkilö							
1981	86	13	1	37	60	2	396
1991	91	8	-	45	54	1	695
Tuotantotyöntekijä							
1981	88	11	0	51	48	1	269
1991	92	7	0	53	45	1	496
Jakelu- tai palvelutyöntekijä							
1981	88	12	-	45	53	2	211
1991	88	10	-	50	49	1	264
Eläkkeellä tai pitkäaikaissairas							
1981	89	10	0	34	65	1	420
1991	92	6	-	32	66	1	950
Työtön							
1981	91	9	-	51	45	4	53
1991	94	4	-	52	47	-	186
Opiskelija tai koululainen							
1981	87	12	0	40	57	2	252
1991	90	9	0	44	54	2	443
Omaa kotitaloutta hoitava tai muu sekä tuntematon							
1981	91	9	-	43	57	-	117
1991	94	5	-	39	59	2	134
Kunnan koko							
Alle 4 000 asukasta							
1981	90	10	-	42	55	3	206
1991	95	5	-	42	56	1	366
4 000-9 999 asukasta							
1981	90	9	0	46	54	-	453
1991	92	7	-	38	60	1	802
10 000-24 999 asukasta							
1981	89	11	0	39	59	2	549
1991	92	7	0	43	55	1	896
25 000-99 999 asukasta							
1981	89	11	0	42	56	2	435
1991	92	6	-	44	54	1	849
Yli 100 000 asukasta							
1981	85	14	1	31	67	2	439
1991	88	10	0	40	58	1	999
Kuntamuoto							
Kaupungit							
1981	87	13	0	36	62	2	1232
1991	90	8	0	42	56	1	2384
Muut kunnat							
1981	91	9	0	44	54	1	850
1991	93	6	0	41	57	1	1530
Suuralue							
Pääkaupunkiseutu							
1981	83	15	1	30	68	2	302
1991	88	10	0	40	59	1	651
Muu Etelä-Suomi							
1981	87	13	0	40	58	2	912
1991	92	7	0	43	56	1	1761
Väli-Suomi							
1981	91	9	0	41	58	1	612
1991	93	6	-	41	58	1	1038
Pohjois-Suomi							
1981	94	6	-	46	52	2	256
1991	89	9	-	43	53	2	463

TILASTOKESKUS
VAPAA-AIKATUTKIMUKSET 1981 JA 1991: TELEVISIO
8. TELEVISION KATSELU

Katsoo televisiota

	Joka päivä %	Useampana päivänä viikossa	Kerran pari viikossa	Harvemmin kuin kerran viikossa	Ei koskaan	Ei osaa sanoa	N
10 VUOTTA TÄYTTÄNEET							
Kaikki yhteensä							
1981	59	25	9	3	3	1	2506
1991	72	20	6	2	2	0	4378
Miehet							
1981	63	24	7	3	2	1	1186
1991	75	19	4	1	1	0	2108
Naiset							
1981	55	25	12	4	3	1	1320
1991	69	20	7	2	2	-	2270
Ikä							
10-14 vuotta							
1981	67	27	3	2	1	-	243
1991	72	20	5	3	1	-	324
15-24 vuotta							
1981	44	35	16	3	1	0	458
1991	64	27	7	2	0	-	646
25-44 vuotta							
1981	55	28	11	3	2	0	894
1991	67	23	8	1	1	0	1603
45-64 vuotta							
1981	67	19	7	3	3	1	577
1991	75	18	4	1	2	-	1144
65- vuotta							
1981	69	9	4	7	8	1	334
1991	84	7	2	2	4	-	661
15 VUOTTA TÄYTTÄNEET							
Kaikki yhteensä							
1981	58	25	10	4	3	1	2263
1991	72	19	6	1	2	0	4054
Miehet							
1981	62	25	8	3	3	1	1068
1991	75	19	4	1	1	0	1948
Naiset							
1981	55	25	12	4	3	1	1195
1991	69	20	7	2	2	-	2106
Elinvaihe							
Vanhempien kotona asuva naimaton (ikä 10-30 vuotta, ei lapsia)							
1981	45	34	17	3	1	0	360
1991	62	29	7	2	0	-	436
Muu naimaton, eronnut tai leski (ei alle 18-v. lapsia, ikä alle 45 vuotta)							
1981	43	29	18	9	1	1	174
1991	64	23	10	3	2	-	395
Muu naimaton, eronnut tai leski (ei alle 18-v. lapsia, ikä 45+ vuotta)							
1981	62	14	6	8	8	2	317
1991	76	13	4	2	6	-	579
Naimisissa tai avoliitossa (ei alle 18-v. lapsia, ikä alle 45 vuotta)							
1981	51	35	10	2	1	1	156
1991	73	21	5	1	1	-	432
Naimisissa tai avoliitossa (ei alle 18-v. lapsia, ikä 45+ vuotta)							
1981	74	14	4	3	4	1	455
1991	83	13	2	1	1	-	998
Naimisissa tai avoliitossa (nuorin lapsi 0-6 v.)							
1981	59	27	8	2	3	0	414
1991	67	22	8	1	2	0	586
Naimisissa tai avoliitossa (nuorin lapsi 7-17 v.)							
1981	58	29	11	1	1	0	334
1991	67	25	7	0	1	-	541
Yksinhuoltaja (alle 18-v. lapsia)							
1981	55	26	15	2	-	2	53
1991	57	31	11	1	1	-	87

TILASTOKESKUS
VAPAA-AIKATUTKIMUKSET 1981 JA 1991: TELEVISIO
8. TELEVISION KATSELU

Katsoo televisiota

	Joka päivä %	Useampana päivänä viikossa	Kerran, pari viikossa	Harvemmin kuin kerran viikossa	Ei koskaan	Ei osaa sanoa	N
Koulutusaste							
Alempi perusaste tai vähemmän							
1981	64	18	8	4	4	1	957
1991	78	14	4	2	3	-	1361
Ylempi perusaste							
1981	56	28	11	2	2	0	285
1991	64	24	9	1	1	-	535
Alempi keskiaste							
1981	52	29	12	3	2	1	530
1991	72	20	5	2	1	-	958
Ylempi keskiaste							
1981	51	29	13	5	2	1	285
1991	67	23	8	1	1	-	793
Korkea-aste							
1981	56	29	12	2	0	0	206
1991	67	24	5	2	1	0	397
Sosioekonominen asema							
Maatalousyrittäjä							
1981	73	13	3	-	8	3	105
1991	72	22	4	1	1	-	169
Muu yrittäjä							
1981	50	32	9	4	4	-	74
1991	70	21	6	1	2	-	210
Ylempi toimihenkilö							
1981	59	28	10	2	0	1	210
1991	65	27	6	2	0	0	384
Alempi toimihenkilö							
1981	50	34	12	1	2	1	418
1991	66	23	8	1	1	-	713
Tuotantotyöntekijä							
1981	56	27	12	3	2	-	284
1991	72	20	6	1	0	-	504
Jakelu- tai palvelutyöntekijä							
1981	53	27	13	3	3	1	226
1991	67	22	9	1	1	-	272
Eläkkeellä tai pitkäaikaissairas							
1981	71	11	4	7	7	1	491
1991	83	9	2	2	4	-	1012
Työtön							
1981	65	21	8	6	-	-	62
1991	82	14	2	0	1	-	191
Opiskelija tai koululainen							
1981	48	30	17	5	1	-	266
1991	60	30	8	1	1	-	455
Omaa kotitaloutta hoitava tai muu sekä tuntematon							
1981	57	24	10	4	2	2	127
1991	71	16	5	2	6	-	144
Kunnan koko							
Alle 4 000 asukasta							
1981	63	20	8	4	5	0	226
1991	75	16	6	1	2	-	381
4 000-9 999 asukasta							
1981	59	21	11	4	4	1	509
1991	71	20	6	1	2	-	837
10 000-24 999 asukasta							
1981	61	24	9	3	3	0	588
1991	73	18	5	1	2	-	924
25 000-99 999 asukasta							
1981	57	26	12	3	2	0	459
1991	73	18	6	2	2	-	877
Yli 100 000 asukasta							
1981	52	29	11	5	2	1	481
1991	68	23	6	2	1	0	1034
Kuntamuoto							
Kaupungit							
1981	56	27	11	3	2	1	1323
1991	71	21	6	2	1	0	2464
Muut kunnat							
1981	60	22	9	4	4	1	940
1991	73	18	6	1	2	-	1590
Suuralue							
Pääkaupunkiseutu							
1981	52	27	12	5	3	1	336
1991	67	23	6	2	1	0	673
Muu Etelä-Suomi							
1981	56	28	10	3	2	1	972
1991	73	20	5	1	1	-	1806
Väli-Suomi							
1981	62	20	10	4	3	0	667
1991	75	17	5	1	2	-	1074
Pohjois-Suomi							
1981	61	20	9	2	6	1	288
1991	68	18	7	3	4	-	501

TILASTOKESKUS
VAPAA-AIKATUTKIMUS 1991: TELEVISIO
9. ERAIDEN OHJELMATYYPPIEN SEURAAMINEN TELEVISIOSTA

Seurasi televisiosta viikon sisällä

	Musiikki- videoita %	Muuta musiikki- ohjelmaa	Viihde- ohjelmaa	Uskon- nollista ohjelmaa	Luonto- ohjelmaa	Uutisia	Asia- ja ajan- kohtais- ohjelmaa	N
15 VUOTTA TÄYTTÄNEET								
Kaikki yhteensä	22	21	68	9	46	95	84	4054
Miehet	24	19	69	6	48	96	87	1948
Naiset	20	23	68	12	44	93	81	2106
Ikä								
15-24 vuotta	52	24	77	3	24	92	73	646
25-44 vuotta	22	19	69	4	42	96	87	1603
45-64 vuotta	13	22	68	11	55	96	89	1144
65- vuotta	8	23	59	25	63	92	78	661
Elinvaihe								
Vanhempien kotona asuva naimaton (ikä 10-30 vuotta, ei lapsia)	52	22	76	3	24	91	67	436
Muu naimaton, eronnut tai leski (ei alle 18-v. lapsia, ikä alle 45 vuotta) ..	34	21	69	4	34	94	83	395
Muu naimaton, eronnut tai leski (ei alle 18-v. lapsia, ikä 45+ vuotta) ...	10	21	58	21	57	90	77	579
Naimisissa tai avoliitossa (ei alle 18-v. lapsia, ikä alle 45 vuotta) ..	31	19	74	3	40	97	89	432
Naimisissa tai avoliitossa (ei alle 18-v. lapsia, ikä 45+ vuotta)	11	23	68	15	60	97	90	998
Naimisissa tai avoliitossa (nuorin lapsi 0-6 v.)	19	20	65	4	38	93	84	586
Naimisissa tai avoliitossa (nuorin lapsi 7-17 v.)	14	21	71	7	49	97	91	541
Yksinhuoltaja (alle 18-v. lapsia)	28	19	74	6	41	94	83	87
Koulutusaste								
Alempi perusaste tai vähemmän	15	21	69	14	56	93	79	1361
Ylempi perusaste	36	25	72	6	36	94	77	535
Alempi keskiaste	20	21	71	8	48	96	86	958
Ylempi keskiaste	31	21	70	6	37	97	89	793
Korkea-aste	13	18	50	8	36	96	91	397
Sosioekonominen asema								
Maatalousyrittäjä	10	17	71	13	42	96	86	169
Muu yrittäjä	15	17	69	7	39	95	87	210
Ylempi toimihenkilö	16	18	54	6	37	97	92	384
Alempi toimihenkilö	22	20	69	5	44	96	89	713
Tuotantotyöntekijä	23	22	76	2	49	97	87	504
Jakelu- tai palvelutyöntekijä	27	19	73	6	48	95	81	272
Eläkkeellä tai pitkäaikaissairas	11	23	64	22	61	93	81	1012
Työtön	31	28	79	6	52	97	88	191
Opiskelija tai koululainen	49	22	74	3	23	92	71	455
Omaa kotitaloutta hoitava tai muu sekä tuntematon	24	28	67	5	41	90	78	144
Kunnan koko								
Alle 4 000 asukasta	15	19	72	16	47	95	82	381
4 000-9 999 asukasta	18	21	71	11	49	94	82	837
10 000-24 999 asukasta	21	23	68	9	50	94	80	924
25 000-99 999 asukasta	26	21	70	10	46	96	87	877
Yli 100 000 asukasta	25	21	63	6	40	95	87	1034
Kuntamuoto								
Kaupungit	24	22	66	9	45	95	85	2464
Muut kunnat	19	20	71	11	48	94	82	1590
Suuralue								
Pääkaupunkiseutu	25	19	60	5	39	95	88	673
Muu Etelä-Suomi	20	23	72	10	48	96	84	1806
Väli-Suomi	24	20	70	12	47	95	82	1074
Pohjois-Suomi	17	19	64	8	45	91	80	501

Seurasi televisiosta viikon sisällä

	Urheilu- ohjelmaa	N
*		
15 VUOTTA TÄYTTÄNEET		
Kaikki yhteensä	55	4054
Miehet	72	1948
Naiset	39	2106
Ikä		
15-24 vuotta	65	646
25-44 vuotta	56	1603
45-64 vuotta	53	1144
65- vuotta	47	661
Elinvaihe		
Vanhempien kotona asuva naimaton (ikä 10-30 vuotta, ei lapsia)	67	436
Muu naimaton, eronnut tai leski (ei alle 18-v. lapsia, ikä alle 45 vuotta) ..	57	395
Muu naimaton, eronnut tai leski (ei alle 18-v. lapsia, ikä 45+ vuotta) ...	42	579
Naimisissa tai avoliitossa (ei alle 18-v. lapsia, ikä alle 45 vuotta) ..	64	432
Naimisissa tai avoliitossa (ei alle 18-v. lapsia, ikä 45+ vuotta)	57	998
Naimisissa tai avoliitossa (nuorin lapsi 0-6 v.)	52	586
Naimisissa tai avoliitossa (nuorin lapsi 7-17 v.)	54	541
Yksinhuoltaja (alle 18-v. lapsia)	42	87
Koulutusaste		
Alempi perusaste tai vähemmän	54	1361
Ylempi perusaste	62	535
Alempi keskiaste	59	958
Ylempi keskiaste	55	793
Korkea-aste	44	397
Sosioekonominen asema		
Maatalousyrittäjä	52	169
Muu yrittäjä	61	210
Ylempi toimihenkilö	50	384
Alempi toimihenkilö	48	713
Tuotantotyöntekijä	71	504
Jakelu- tai palvelutyöntekijä	59	272
Eläkkeellä tai pitkäaikaissairas	50	1012
Työtön	65	191
Opiskelija tai koululainen	61	455
Omaa kotitaloutta hoitava tai muu sekä tuntematon	41	144
Kunnan koko		
Alle 4 000 asukasta	55	381
4 000-9 999 asukasta	54	837
10 000-24 999 asukasta	54	924
25 000-99 999 asukasta	62	877
Yli 100 000 asukasta	52	1034
Kuntamuoto		
Kaupungit	56	2464
Muut kunnat	54	1590
Suuralue		
Pääkaupunkiseutu	50	673
Muu Etelä-Suomi	58	1806
Väli-Suomi	58	1074
Pohjois-Suomi	47	501

TILASTOKESKUS
VAPAA-AIKATUTKIMUKSET 1981 JA 1991: TELEVISIO
10. ELOKUVIEN TAI NÄYTELMIEN JA SARJAFILMIEN SEURAAMINEN TELEVISIOSTA

Seurasi televisiosta viikon sisällä

	Elokuvaa tai näytelmää %	Sarja- filmiä	N
15 VUOTTA TÄYTTÄNEET			
Kaikki yhteensä			
1981	77	67	2263
1991	68	62	4054
Miehet			
1981	81	71	1068
1991	73	61	1948
Naiset			
1981	74	63	1195
1991	64	63	2106
Ika			
15-24 vuotta			
1981	82	82	458
1991	83	83	646
25-44 vuotta			
1981	79	68	894
1991	72	64	1603
45-64 vuotta			
1981	76	62	577
1991	62	56	1144
65- vuotta			
1981	68	52	334
1991	56	49	661
Elinvaihe			
Vanhempien kotona asuva naimaton (ikä 10-30 vuotta, ei lapsia)			
1981	82	82	360
1991	81	82	436
Muu naimaton, eronnut tai leski (ei alle 18-v. lapsia, ikä alle 45 vuotta)			
1981	77	67	174
1991	77	69	395
Muu naimaton, eronnut tai leski (ei alle 18-v. lapsia, ikä 45+ vuotta)			
1981	65	52	317
1991	58	50	579
Naimisissa tai avoliitossa (ei alle 18-v. lapsia, ikä alle 45 vuotta)			
1981	86	78	156
1991	79	71	432
Naimisissa tai avoliitossa (ei alle 18-v. lapsia, ikä 45+ vuotta)			
1981	77	59	455
1991	61	55	998
Naimisissa tai avoliitossa (nuorin lapsi 0-6 v.)			
1981	76	67	414
1991	69	62	586
Naimisissa tai avoliitossa (nuorin lapsi 7-17 v.)			
1981	81	69	334
1991	67	60	541
Yksinhuoltaja (alle 18-v. lapsia)			
1981	74	72	53
1991	74	71	87
Koulutusaste			
Alempi perusaste tai vähemmän			
1981	77	65	957
1991	61	54	1361
Ylempi perusaste			
1981	78	72	285
1991	76	76	535
Alempi keskiaste			
1981	79	67	530
1991	71	64	958
Ylempi keskiaste			
1981	76	73	285
1991	75	68	793
Korkea-aste			
1981	75	57	206
1991	62	55	397

TILASTOKESKUS
 VAPAA-AIKATUTKIMUKSET 1981 JA 1991: TELEVISIO
 10. ELOKUVIEN TAI NÄYTELMIEN JA SARJAFILMIEN SEURAAMINEN TELEVISIOSTA

Seurasi televisiosta viikon sisällä

	Elokuvaa tai näytelmää %	Sarja- filmiä	N
Sosioekonominen asema			
Maatalousyrittäjä			
1981	78	61	105
1991	66	64	169
Muu yrittäjä			
1981	76	65	74
1991	67	54	210
Ylempi toimihenkilö			
1981	79	59	210
1991	67	57	384
Alempi toimihenkilö			
1981	78	71	418
1991	67	65	713
Tuotantotyöntekijä			
1981	82	74	284
1991	76	65	504
Jakelu- tai palvelutyöntekijä			
1981	82	70	226
1991	74	66	272
Eläkkeellä tai pitkäaikaissairas			
1981	71	56	491
1991	58	52	1012
Työtön			
1981	81	74	62
1991	81	74	191
Opiskelija tai koululainen			
1981	79	80	266
1991	78	78	455
Omaa kotitaloutta hoitava tai muu sekä tuntematon			
1981	71	60	127
1991	69	60	144
Kunnan koko			
Alle 4 000 asukasta			
1981	74	64	226
1991	64	58	381
4 000-9 999 asukasta			
1981	77	66	509
1991	65	60	837
10 000-24 999 asukasta			
1981	78	66	588
1991	70	61	924
25 000-99 999 asukasta			
1981	80	68	459
1991	70	64	877
Yli 100 000 asukasta			
1981	75	69	481
1991	70	65	1034
Kuntamuoto			
Kaupungit			
1981	77	68	1323
1991	69	63	2464
Muut kunnat			
1981	78	65	940
1991	68	61	1590
Suuralue			
Pääkaupunkiseutu			
1981	75	67	336
1991	70	64	673
Muu Etelä-Suomi			
1981	77	69	972
1991	69	64	1806
Väli-Suomi			
1981	79	64	667
1991	67	61	1074
Pohjois-Suomi			
1981	77	65	288
1991	66	56	501

TILASTOKESKUS
VAPAA-AIKATUTKIMUKSET 1981 JA 1991: TELEVISIO
11. SARJAFILMIEN SÄÄNNÖLLINEN SEURAAMINEN

Seuraa säännöllisesti

	Ei yhtään sarja-filmiä	Yhtä sarja-filmiä	Kahta sarja-filmiä	3-5 sarja-filmiä	6 tai useampia sarja-filmiä	Ei osaa sanoa	N
10 VUOTTA TÄYTTÄNEET							
Kaikki yhteensä							
1981	36	18	19	22	4	1	2506
1991	42	17	17	19	2	2	4378
Miehet							
1981	36	16	19	24	4	1	1186
1991	48	16	15	16	2	2	2108
Naiset							
1981	37	19	19	21	3	1	1320
1991	37	18	18	21	3	1	2270
Ikä							
10-14 vuotta							
1981	14	16	22	41	7	0	243
1991	13	14	26	41	2	3	324
15-24 vuotta							
1981	21	17	27	30	4	0	458
1991	25	17	25	29	4	0	646
25-44 vuotta							
1981	41	23	18	16	1	0	894
1991	45	20	15	16	2	1	1603
45-64 vuotta							
1981	43	16	16	20	3	1	577
1991	54	16	12	13	2	2	1144
65- vuotta							
1981	50	8	14	18	6	3	334
1991	47	11	14	15	3	4	661
15 VUOTTA TÄYTTÄNEET							
Kaikki yhteensä							
1981	39	18	19	20	3	1	2263
1991	45	17	16	17	2	2	4054
Miehet							
1981	39	16	19	22	3	1	1068
1991	51	16	15	14	2	2	1948
Naiset							
1981	39	19	19	19	3	1	1195
1991	39	18	17	20	3	1	2106
Elinvaihe							
Vanhempien kotona asuva naimaton (ikä 10-30 vuotta, ei lapsia)							
1981	21	15	24	34	5	1	360
1991	22	16	25	32	4	0	436
Muu naimaton, eronnut tai leski (ei alle 18-v. lapsia, ikä alle 45 vuotta)							
1981	40	25	20	13	2	-	174
1991	41	19	16	18	3	1	395
Muu naimaton, eronnut tai leski (ei alle 18-v. lapsia, ikä 45+ vuotta)							
1981	52	9	15	16	5	2	317
1991	48	12	12	16	3	3	579
Naimisissa tai avoliitossa (ei alle 18-v. lapsia, ikä alle 45 vuotta)							
1981	33	27	21	17	3	-	156
1991	37	20	19	19	3	1	432
Naimisissa tai avoliitossa (ei alle 18-v. lapsia, ikä 45+ vuotta)							
1981	43	14	14	22	4	2	455
1991	52	14	14	14	3	3	998
Naimisissa tai avoliitossa (nuorin lapsi 0-6 v.)							
1981	42	23	17	17	1	0	414
1991	46	20	16	14	1	0	586
Naimisissa tai avoliitossa (nuorin lapsi 7-17 v.)							
1981	40	19	21	18	1	-	334
1991	54	20	13	11	0	1	541
Yksinhuoltaja (alle 18-v. lapsia)							
1981	30	21	28	17	-	4	53
1991	43	16	20	20	-	-	87

TILASTOKESKUS
VAPAA-AIKATUTKIMUKSET 1981 JA 1991: TELEVISIO

11. SARJAFILMIEN SÄÄNNÖLLINEN SEURAAMINEN

Seuraa säännöllisesti

	Ei yhtään sarja-filmiä	Yhtä sarja-filmiä	Kahta sarja-filmiä	3-5 sarja-filmiä	6 tai useampia sarja-filmiä	Ei osaa sanoa	N
%							
Koulutusaste							
Alempi perusaste tai vähemmän							
1981	40	12	18	23	5	2	957
1991	48	14	14	16	3	3	1361
Ylempi perusaste							
1981	29	18	23	27	2	1	285
1991	33	19	19	24	3	0	535
Alempi keskiaste							
1981	38	24	17	18	3	1	530
1991	46	17	17	15	2	2	958
Ylempi keskiaste							
1981	41	20	22	15	1	-	285
1991	42	20	16	18	2	1	793
Korkea-aste							
1981	46	23	15	16	1	-	206
1991	52	18	14	12	1	1	397
Sosioekonominen asema							
Maatalousyrittäjä							
1981	49	17	17	15	1	1	105
1991	47	20	13	16	2	1	169
Muu yrittäjä							
1981	43	23	14	19	1	-	74
1991	60	15	14	7	1	1	210
Ylempi toimihenkilö							
1981	46	24	17	13	-	0	210
1991	54	20	14	11	0	1	384
Alempi toimihenkilö							
1981	39	19	21	20	1	1	418
1991	44	22	16	15	1	0	713
Tuotantotyöntekijä							
1981	36	21	22	17	2	1	284
1991	47	15	18	17	2	1	504
Jakelu- tai palvelutyöntekijä							
1981	34	20	23	20	3	0	226
1991	46	17	16	17	3	1	272
Eläkkeellä tai pitkäaikaissairas							
1981	46	10	14	21	6	3	491
1991	48	12	13	17	3	4	1012
Työtön							
1981	31	15	16	29	10	-	62
1991	32	15	17	29	6	1	191
Opiskelija tai koululainen							
1981	21	14	25	35	5	0	266
1991	29	18	22	26	4	0	455
Omaa kotitaloutta hoitava tai muu sekä tuntematon							
1981	44	28	13	13	2	-	127
1991	37	20	20	15	0	1	144
Kunnan koko							
Alle 4 000 asukasta							
1981	42	19	16	22	1	0	226
1991	45	17	16	16	2	3	381
4 000-9 999 asukasta							
1981	39	17	17	21	4	2	509
1991	44	17	18	15	2	2	837
10 000-24 999 asukasta							
1981	39	18	19	20	3	1	588
1991	45	17	15	17	2	2	924
25 000-99 999 asukasta							
1981	37	17	21	20	3	1	459
1991	45	17	16	17	3	1	877
Yli 100 000 asukasta							
1981	38	18	19	21	4	1	481
1991	45	17	15	18	2	1	1034
Kuntamuoto							
Kaupungit							
1981	38	18	20	20	3	1	1323
1991	45	17	15	17	3	1	2464
Muut kunnat							
1981	40	17	17	22	3	1	940
1991	44	16	17	17	2	2	1590
Suuralue							
Pääkaupunkiseutu							
1981	41	17	18	20	2	1	336
1991	45	19	15	17	2	1	673
Muu Etelä-Suomi							
1981	36	17	19	23	4	1	972
1991	45	17	16	17	3	1	1806
Väli-Suomi							
1981	40	20	19	18	2	1	667
1991	43	17	15	18	2	3	1074
Pohjois-Suomi							
1981	43	17	17	20	2	1	288
1991	47	15	16	15	1	0	501

Ensimmäiseksi mainittu käyttötapa

	Televisio- ohjelmien nauhoit- taminen ja katsominen sopivampana ajankohtana % niistä, joilla on videot	Ohjelmien nauhoit- taminen pysyvämpään käyttöön	Vuokrattujen tai ostet- tujen video- ohjelmien katsominen	Itse video- kameralla kuvattujen video- ohjelmien katsominen	Muu	Ei osaa sanoa	Yht.	N
10 VUOTTA TÄYTTÄNEET								
Kaikki yhteensä	73	11	10	3	1	1	100	2673
Miehet	73	10	11	3	1	2	100	1382
Naiset	74	11	10	3	1	1	100	1291
Ikä								
10-14 vuotta	77	11	10	1	-	0	100	258
15-24 vuotta	73	9	16	1	1	0	100	471
25-44 vuotta	71	13	11	2	1	0	100	1197
45-64 vuotta	78	7	6	5	1	3	100	651
65- vuotta	59	10	8	9	-	10	100	96
15 VUOTTA TÄYTTÄNEET								
Kaikki yhteensä	73	10	11	3	1	2	100	2414
Miehet	73	10	11	3	1	2	100	1254
Naiset	73	11	10	3	1	1	100	1160
Elinvaihe								
Vanhempien kotona asuva naimaton (ikä 10-30 vuotta, ei lapsia)	73	11	14	2	-	-	100	355
Muu naimaton, eronnut tai leski (ei alle 18-v. lapsia, ikä alle 45 vuotta)	73	6	17	1	1	1	100	192
Muu naimaton, eronnut tai leski (ei alle 18-v. lapsia, ikä 45+ vuotta) ...	62	13	10	2	3	9	100	99
Naimisissa tai avoliitossa (ei alle 18-v. lapsia, ikä alle 45 vuotta)	78	8	11	1	1	1	100	335
Naimisissa tai avoliitossa (ei alle 18-v. lapsia, ikä 45+ vuotta) ...	75	6	6	7	1	4	100	463
Naimisissa tai avoliitossa (nuorin lapsi 0-6 v.)	64	18	12	4	2	-	100	462
Naimisissa tai avoliitossa (nuorin lapsi 7-17 v.)	78	9	7	2	1	1	100	447
Yksinhuoltaja (alle 18-v. lapsia)	69	17	13	2	-	-	100	59
Koulutusaste								
Alempi perusaste tai vähemmän	72	10	10	4	0	2	100	576
Ylempi perusaste	69	10	16	3	1	1	100	390
Alempi keskiaste	72	11	11	2	1	2	100	668
Ylempi keskiaste	77	9	9	3	1	1	100	529
Korkea-aste	73	15	5	4	1	1	100	250
Sosioekonominen asema								
Maatalousyrittäjä	68	10	13	3	1	5	100	114
Muu yrittäjä	68	8	14	3	1	4	100	168
Ylempi toimihenkilö	71	13	9	4	1	0	100	274
Alempi toimihenkilö	76	12	9	2	1	1	100	514
Tuotantoyöntekijä	77	10	8	2	1	0	100	391
Jakelu- tai palveluyöntekijä	73	9	13	4	-	1	100	188
Eläkkeellä tai pitkäaikaissairas	66	9	8	6	1	6	100	226
Työtön	74	9	13	1	2	1	100	121
Opiskelija tai koululainen	74	10	14	2	-	-	100	323
Omaa kotitaloutta hoitava tai muu sekä tuntematon	70	11	11	5	1	1	100	96

TILASTOKESKUS
 VAPAA-AIKATUTKIMUS 1991: VIDEO
 12. VIDEONAUHURIN PÄÄASIAALLISET KÄYTTÖTAVAT

	Ensimmäiseksi mainittu käyttötapa						Yht.	N
	Televisio-ohjelmien nauhoittaminen ja katsominen sopivampana ajankohtana % niistä, joilla on videot	Ohjelmien nauhoittaminen pysyvämpään käyttöön	Vuokrattujen tai ostettujen videonauhujen katsominen	Itse video-kameralla kuvattujen videonauhujen katsominen	Muu	Ei osaa sanoa		
Kunnan koko								
Alle 4 000 asukasta	72	10	12	2	-	3	100	199
4 000-9 999 asukasta	75	9	10	3	0	2	100	471
10 000-24 999 asukasta	72	10	12	3	1	1	100	596
25 000-99 999 asukasta	71	12	10	3	1	1	100	521
Yli 100 000 asukasta	73	11	9	3	2	1	100	627
Kuntamuoto								
Kaupungit	73	11	10	3	1	1	100	1470
Muut kunnat	72	10	11	3	1	3	100	944
Suuralue								
Pääkaupunkiseutu	75	10	7	4	2	1	100	412
Muu Etelä-Suomi	74	11	10	2	0	2	100	1095
Väli-Suomi	70	12	12	3	1	1	100	622
Pohjois-Suomi	72	5	15	4	1	2	100	285

Toiseksi mainittu käyttötapa

Televisio- ohjelmien nauhoit- nauhoit- taminen ja katsominen sopivampana ajankohdana % niistä, joilla on videot	Ohjelmien nauhoit- taminen pysyvämpään käyttöön	Vuokrat- tujen tai ostettujen videon- ohjelmien katsominen	Itse video- kameralla kuvattujen video- ohjelmien katsominen	Muu	Ei osaa sanoa	Ei toista käyttö- tapaa	Yht.	N
---	---	---	---	-----	---------------------	----------------------------------	------	---

10 VUOTTA TÄYTTÄNEET

Kaikki yhteensä	13	26	24	8	1	8	20	100	2673
Miehet	13	24	25	7	1	9	21	100	1382
Naiset	13	28	23	8	1	7	19	100	1291
Ikä									
10-14 vuotta	14	28	32	5	2	6	13	100	258
15-24 vuotta	15	27	34	5	1	4	14	100	471
25-44 vuotta	14	25	23	9	1	6	21	100	1197
45-64 vuotta	10	24	18	8	1	13	26	100	651
65- vuotta	12	30	4	7	3	20	23	100	96

15 VUOTTA TÄYTTÄNEET

Kaikki yhteensä	13	25	23	8	1	8	21	100	2414
Miehet	12	24	24	8	1	9	22	100	1254
Naiset	14	27	23	8	1	7	20	100	1160

Elinvaihe

Vanhempien kotona asuva naimaton (ikä 10-30 vuotta, ei lapsia)	15	30	30	6	1	3	15	100	355
Muu naimaton, eronnut tai leski (ei alle 18-v. lapsia, ikä alle 45 vuotta)	12	27	24	5	2	9	20	100	192
Muu naimaton, eronnut tai leski (ei alle 18-v. lapsia, ikä 45+ vuotta) ...	9	25	12	2	5	15	31	100	99
Naimisissa tai avoliitossa (ei alle 18-v. lapsia, ikä alle 45 vuotta)	10	21	32	8	-	6	22	100	335
Naimisissa tai avoliitossa (ei alle 18-v. lapsia, ikä 45+ vuotta) ...	11	23	13	10	1	16	26	100	463
Naimisissa tai avoliitossa (nuorin lapsi 0-6 v.)	18	25	19	11	2	5	18	100	462
Naimisissa tai avoliitossa (nuorin lapsi 7-17 v.)	12	27	27	7	1	7	19	100	447
Yksinhuoltaja (alle 18-v. lapsia)	4	23	29	6	2	6	31	100	59

Koulutusaste

Alempi perusaste tai vähemmän	11	26	22	6	2	11	23	100	576
Ylempi perusaste	16	27	25	8	1	5	18	100	390
Alempi keskiaste	13	22	24	7	2	10	22	100	668
Ylempi keskiaste	11	27	26	9	1	7	18	100	529
Korkea-aste	15	26	15	13	1	5	25	100	250

Sosioekonominen asema

Maatalousyrittäjä	15	24	17	5	-	15	24	100	114
Muu yrittäjä	13	17	16	12	2	14	26	100	168
Ylempi toimihenkilö	15	26	17	12	1	6	22	100	274
Alempi toimihenkilö	12	25	23	10	1	7	22	100	514
Tuotantoyöntekijä	10	22	30	5	1	10	21	100	391
Jakelu- tai palveluyöntekijä	17	30	21	4	1	5	22	100	188
Eläkkeellä tai pitkäaikaissairas	11	28	14	8	2	14	23	100	226
Työtön	15	22	26	4	1	5	28	100	121
Opiskelija tai koululainen	16	30	32	5	2	4	11	100	323
Omaa kotitaloutta hoitava tai muu sekä tuntematon	9	26	21	12	5	8	19	100	96

TILASTOKESKUS
 VAPAA-AIKATUTKIMUS 1991: VIDEO
 12. VIDEONAUHURIN PÄÄASIALLISET KÄYTTÖTAVAT, JATKOA

Toiseksi mainittu käyttötapa

	Televisio- ohjelmien nauhoit- taminen ja katsominen sopivampana ajankohtana % niistä, joilla on videot	Ohjelmien nauhoit- taminen pysyvämpään käyttöön	Vuokrat- tujen tai ostettujen video- ohjelmien katsominen	Itse video- kameralla kuvattujen video- ohjelmien katsominen	Muu	Ei osaa sanoa	Ei toista käyttö- tapaa	Yht.	N
Kunnan koko									
Alle 4 000 asukasta	10	24	26	10	1	8	21	100	199
4 000-9 999 asukasta	12	24	28	8	1	11	16	100	471
10 000-24 999 asukasta	15	26	25	8	2	7	18	100	596
25 000-99 999 asukasta	13	25	20	7	1	7	26	100	521
Yli 100 000 asukasta	13	26	19	8	2	8	24	100	627
Kuntamuoto									
Kaupungit	13	26	21	8	2	8	22	100	1470
Muut kunnat	13	24	26	8	1	8	20	100	944
Suuralue									
Pääkaupunkiseutu	12	25	19	8	2	8	26	100	412
Muu Etelä-Suomi	13	28	19	8	1	7	24	100	1095
Väli-Suomi	14	22	29	8	1	9	18	100	622
Pohjois-Suomi	13	23	32	8	2	12	9	100	285

Katsoo ohjelmia video-nauhurilta

	Päivittäin	Muutamia kertoja viikossa	Noin kerran viikossa	Pari kertaa kuukaudessa	Noin kerran kuukaudessa	Harvemmin kerran	Ei koskaan	Ei osaa sanoa	Yht.	N
10 VUOTTA TÄYTTÄNEET										
Kaikki yhteensä	4	14	17	15	9	20	21	0	100	4378
Miehet	5	17	18	15	9	18	17	0	100	2108
Naiset	2	11	16	15	8	22	25	1	100	2270
ikä										
10-14 vuotta	13	35	20	18	6	6	3	0	100	324
15-24 vuotta	6	24	28	21	8	11	3	0	100	646
25-44 vuotta	4	16	21	16	11	21	12	0	100	1603
45-64 vuotta	2	7	13	13	10	26	28	1	100	1144
65- vuotta	0	2	3	6	5	26	58	1	100	661
15 VUOTTA TÄYTTÄNEET										
Kaikki yhteensä	3	12	17	14	9	21	22	0	100	4054
Miehet	4	15	18	15	10	19	18	0	100	1948
Naiset	2	10	15	14	9	23	26	1	100	2106
Elinvaihe										
Vanhempien kotona asuva naimaton (ikä 10-30 vuotta, ei lapsia)	9	25	30	20	8	6	2	-	100	436
Muu naimaton, eronnut tai leski (ei alle 18-v. lapsia, ikä alle 45 vuotta) ..	3	16	16	17	9	24	13	-	100	395
Muu naimaton, eronnut tai leski (ei alle 18-v. lapsia, ikä 45+ vuotta) ...	1	3	4	7	4	25	56	1	100	579
Naimisissa tai avoliitossa (ei alle 18-v. lapsia, ikä alle 45 vuotta) ..	2	20	24	17	13	17	7	0	100	432
Naimisissa tai avoliitossa (ei alle 18-v. lapsia, ikä 45+ vuotta) ...	1	6	11	10	10	27	34	1	100	998
Naimisissa tai avoliitossa (nuorin lapsi 0-6 v.)	4	17	21	16	10	19	13	-	100	586
Naimisissa tai avoliitossa (nuorin lapsi 7-17 v.)	3	10	20	20	12	23	10	1	100	541
Yksinhuoltaja (alle 18-v. lapsia)	4	7	23	19	8	25	14	-	100	87
Koulutusaste										
Alempi perusaste tai vähemmän	2	7	11	11	8	23	38	1	100	1361
Ylempi perusaste	5	17	26	19	7	15	9	0	100	535
Alempi keskiaste	4	15	17	15	11	21	17	0	100	958
Ylempi keskiaste	3	18	20	17	10	22	10	0	100	793
Korkea-aste	1	9	18	16	12	23	22	-	100	397
Sosioekonominen asema										
Maatalousyrittäjä	3	11	16	14	8	25	23	-	100	169
Muu yrittäjä	3	11	15	17	16	23	14	-	100	210
Ylempi toimihenkilö	1	12	20	16	11	25	14	1	100	384
Alempi toimihenkilö	2	14	19	17	13	22	13	-	100	713
Tuotantotyöntekijä	5	18	22	15	10	18	12	0	100	504
Jakelu- tai palvelutyöntekijä	3	16	20	16	9	20	15	-	100	272
Eläkkeellä tai pitkäaikaissairas	0	4	4	7	5	26	52	1	100	1012
Työtön	9	16	18	16	10	17	13	1	100	191
Opiskelija tai koululainen	4	20	30	23	6	13	3	0	100	455
Omaa kotitaloutta hoitava tai muu sekä tuntematon	5	14	20	11	9	19	20	2	100	144

Katsoo ohjelmia video-nauhurilta

	Päivittäin	Muutamia	Noin	Pari	Noin	Harvemmin	Ei	Ei	Yht.	N
	%	kertoja	kerran	kertaa	kerran		koskaan	osaa		
		viikossa	viikossa	kuukau-	kuukau-			sanoa		
				dessa	dessa					
Kunnan koko										
Alle 4 000 asukasta	3	11	11	13	10	24	27	1	100	381
4 000-9 999 asukasta	3	11	15	14	8	21	26	0	100	837
10 000-24 999 asukasta	3	14	19	15	6	21	21	1	100	924
25 000-99 999 asukasta	3	13	16	14	11	20	22	0	100	877
Yli 100 000 asukasta	3	13	18	15	10	22	19	0	100	1034
Kuntamuoto										
Kaupungit	3	13	17	15	9	21	21	0	100	2464
Muut kunnat	3	12	16	14	9	22	24	1	100	1590
Suuralue										
Pääkaupunkiseutu	2	13	19	14	11	20	20	0	100	673
Muu Etelä-Suomi	3	12	17	15	10	21	22	0	100	1806
Väli-Suomi	3	12	16	14	8	22	23	1	100	1074
Pohjois-Suomi	3	13	14	13	8	22	26	0	100	501

	Videokasettien vuokraaminen			Videokasettien ostaminen			Videokasettien lainaaminen kirjastosta			N
	On joskus vuokrannut	Ei ole vuokrannut	Yht.	On joskus ostanut	Ei ole ostanut	Yht.	On joskus lainannut	Ei ole lainannut	Yht.	

* niistä, jotka ovat katsoneet videoita

10 VUOTTA TÄYTTÄNEET

Kaikki yhteensä	58	41	100	29	71	100	12	87	100	3435
Miehet	64	35	100	31	69	100	12	88	100	1743
Naiset	53	47	100	26	73	100	13	86	100	1692
Ikä										
10-14 vuotta	52	48	100	22	78	100	18	82	100	315
15-24 vuotta	86	14	100	32	68	100	14	86	100	626
25-44 vuotta	72	28	100	37	63	100	15	84	100	1408
45-64 vuotta	34	65	100	21	79	100	8	92	100	816
65- vuotta	6	90	100	8	89	100	1	95	100	270

15 VUOTTA TÄYTTÄNEET

Kaikki yhteensä	59	40	100	29	70	100	12	87	100	3120
Miehet	65	35	100	31	68	100	11	88	100	1586
Naiset	53	46	100	27	72	100	13	87	100	1534

Elinvaihe

Vanhempien kotona asuva naimaton (ikä 10-30 vuotta, ei lapsia)	82	18	100	30	70	100	14	86	100	426
Muu naimaton, eronnut tai leski (ei alle 18-v. lapsia, ikä alle 45 vuotta)	76	24	100	32	68	100	11	89	100	340
Muu naimaton, eronnut tai leski (ei alle 18-v. lapsia, ikä 45+ vuotta) ...	14	82	100	11	85	100	3	92	100	247
Naimisissa tai avoliitossa (ei alle 18-v. lapsia, ikä alle 45 vuotta)	77	23	100	25	75	100	10	90	100	401
Naimisissa tai avoliitossa (ei alle 18-v. lapsia, ikä 45+ vuotta) ...	27	73	100	17	83	100	7	93	100	644
Naimisissa tai avoliitossa (nuorin lapsi 0-6 v.)	77	23	100	48	51	100	22	78	100	508
Naimisissa tai avoliitossa (nuorin lapsi 7-17 v.)	58	41	100	35	65	100	13	87	100	481
Yksinhuoltaja (alle 18-v. lapsia)	68	32	100	31	69	100	17	83	100	74

Koulutusaste

Alempi perusaste tai vähemmän	36	62	100	20	78	100	7	91	100	825
Ylempi perusaste	72	28	100	32	68	100	12	88	100	484
Alempi keskiaste	66	34	100	34	65	100	13	87	100	791
Ylempi keskiaste	71	29	100	31	69	100	14	86	100	706
Korkea-aste	58	41	100	32	68	100	18	82	100	310

Sosioekonominen asema

Maatalousyrittäjä	38	62	100	37	63	100	10	90	100	131
Muu yrittäjä	68	31	100	37	62	100	12	88	100	181
Ylempi toimihenkilö	67	33	100	32	68	100	17	83	100	328
Alempi toimihenkilö	59	40	100	33	66	100	13	87	100	619
Tuotantotyöntekijä	70	30	100	34	66	100	11	89	100	442
Jakelu- tai palvelutyöntekijä	67	33	100	32	68	100	12	88	100	231
Eläkkeellä tai pitkäaikaissairas	16	82	100	13	85	100	4	93	100	474
Työtön	69	31	100	32	68	100	14	86	100	165
Opiskelija tai koululainen	82	18	100	28	72	100	15	85	100	436
Omaa kotitaloutta hoitava tai muu sekä tuntematon	66	34	100	27	73	100	15	85	100	113

TILASTOKESKUS
 VAPAA-AIKATUTKIMUS 1991: VIDEO
 14. VIDEOKASSETTIEN VUOKRAAMINEN, OSTAMINEN JA LAINAAMINEN

	Videokasettien vuokraaminen			Videokasettien ostaminen			Videokasettien lainaaminen kirjastosta			N
	On joskus vuokrannut	Ei ole vuokrannut	Yht.	On joskus ostanut	Ei ole ostanut	Yht.	On joskus lainannut	Ei ole lainannut	Yht.	
* niistä, jotka ovat katsoneet videoita										
Kunnan koko										
Alle 4 000 asukasta	47	53	100	26	74	100	9	91	100	272
4 000-9 999 asukasta	53	46	100	29	70	100	10	89	100	612
10 000-24 999 asukasta	61	38	100	29	70	100	13	87	100	722
25 000-99 999 asukasta	64	36	100	31	69	100	14	86	100	683
Yli 100 000 asukasta	61	38	100	29	70	100	12	87	100	833
Kuntamuoto										
Kaupungit	61	38	100	29	70	100	12	87	100	1922
Muut kunnat	56	43	100	30	70	100	11	88	100	1198
Suuralue										
Pääkaupunkiseutu	62	38	100	30	69	100	10	89	100	535
Muu Etelä-Suomi	58	42	100	29	70	100	13	87	100	1408
Väli-Suomi	59	41	100	30	69	100	11	89	100	809
Pohjois-Suomi	62	37	100	25	75	100	15	84	100	368

Katsoo eniten videolta

	Koti- mainen elokuva tai näytelmä	Ulko- mainen elokuva tai näytelmä	Koti- mainen sarja- tai filmi	Ulko- mainen sarja- tai filmi	Koti- mainen viihde- ohjelma	Ulko- mainen viihde- ohjelma	Urheilu- ohjelma	Luonto- ohjelma	Lasten ohjelma	Nuorten ohjelma	N
--	---	---	---	---	---------------------------------------	---------------------------------------	---------------------	--------------------	-------------------	--------------------	---

% niistä, jotka ovat katsoneet videoita

10 VUOTTA TÄYTTÄNEET

Kaikki yhteensä	9	42	1	11	3	2	6	2	4	1	3435
Miehet	8	43	1	9	3	2	10	3	3	0	1743
Naiset	9	41	1	13	3	2	3	2	5	1	1692
Ikä											
10-14 vuotta	6	35	2	21	3	4	6	1	6	6	315
15-24 vuotta	4	62	1	14	1	4	4	1	0	1	626
25-44 vuotta	6	50	1	11	3	1	7	2	6	-	1408
45-64 vuotta	16	26	2	8	5	1	7	5	2	-	816
65- vuotta	15	12	1	3	3	2	7	3	4	-	270

15 VUOTTA TÄYTTÄNEET

Kaikki yhteensä	9	43	1	10	3	2	6	2	4	0	3120
Miehet	9	43	1	8	3	2	10	3	3	-	1586
Naiset	9	43	1	11	3	2	2	2	5	0	1534

Elinvaihe

Vanhempien kotona asuva naimaton (ikä 10-30 vuotta, ei lapsia)	4	55	0	16	2	5	5	1	-	2	426
Muu naimaton, eronnut tai leski (ei alle 18-v. lapsia, ikä alle 45 vuotta)	8	59	0	9	2	1	4	1	1	-	340
Muu naimaton, eronnut tai leski (ei alle 18-v. lapsia, ikä 45+ vuotta) ...	14	24	1	4	3	1	3	2	3	-	247
Naimisissa tai avoliitossa (ei alle 18-v. lapsia, ikä alle 45 vuotta)	6	62	0	12	2	2	6	2	1	-	401
Naimisissa tai avoliitossa (ei alle 18-v. lapsia, ikä 45+ vuotta) ...	17	19	2	7	5	2	9	5	2	-	644
Naimisissa tai avoliitossa (nuorin lapsi 0-6 v.)	4	46	0	11	3	2	6	1	12	-	508
Naimisissa tai avoliitossa (nuorin lapsi 7-17 v.)	9	41	3	9	5	1	8	4	3	-	481
Yksinhuoltaja (alle 18-v. lapsia)	5	58	1	11	-	2	2	-	9	-	74

Koulutusaste

Alempi perusaste tai vähemmän	16	26	2	7	5	2	7	4	3	0	825
Ylempi perusaste	5	51	1	15	2	3	4	2	2	1	484
Alempi keskiaste	10	43	1	10	4	2	7	2	4	-	791
Ylempi keskiaste	4	57	1	9	1	1	6	2	4	-	706
Korkea-aste	5	42	0	10	1	1	8	2	4	-	310

Sosioekonominen asema

Maatalousyrittäjä	12	38	1	14	4	2	5	2	5	-	131
Muu yrittäjä	5	45	2	6	5	1	9	3	4	1	181
Ylempi toimihenkilö	5	46	-	10	1	1	8	3	4	-	328
Alempi toimihenkilö	7	46	1	12	3	2	4	3	5	0	619
Tuotantotyöntekijä	11	43	2	11	4	2	9	3	4	-	442
Jakelu- tai palvelutyöntekijä	11	49	0	10	4	2	6	3	1	-	231
Eläkkeellä tai pitkäaikaissairas	18	15	1	3	5	1	7	3	3	-	474
Työtön	8	43	5	11	3	4	7	2	5	-	165
Opiskelija tai koululainen	4	61	0	14	1	4	3	1	0	1	436
Omaa kotitaloutta hoitava tai muu sekä tuntematon	3	52	-	6	3	2	3	2	7	-	113

Katsoo eniten videolta

	Koti- mainen elokuva tai näytelmä	Ulko- mainen elokuva tai näytelmä	Koti- mainen sarja- filmi	Ulko- mainen sarja- filmi	Koti- mainen viihde- ohjelma	Ulko- mainen viihde- ohjelma	Urheilu- ohjelma	Luonto- ohjelma	Lasten ohjelma	Nuorten ohjelma	N
* niistä, jotka ovat katsoneet videoita											
Kunnan koko											
Alle 4 000 asukasta	13	34	1	11	4	4	7	1	5	0	272
4 000-9 999 asukasta	12	37	1	11	3	1	6	3	5	0	612
10 000-24 999 asukasta	9	44	2	9	4	2	6	2	4	0	722
25 000-99 999 asukasta	9	45	1	10	3	2	6	3	2	0	683
Yli 100 000 asukasta	6	47	1	9	3	2	6	2	3	0	833
Kuntamuoto											
Kaupungit	7	45	1	10	3	2	6	3	3	0	1922
Muut kunnat	11	40	1	11	3	2	6	2	5	0	1198
Suuralue											
Pääkaupunkiseutu	4	51	0	9	3	2	7	2	3	0	535
Muu Etelä-Suomi	10	40	1	11	3	2	7	3	4	0	1408
Väli-Suomi	11	42	1	9	3	1	6	2	4	0	809
Pohjois-Suomi	9	44	2	10	4	1	5	3	2	1	368

Katsoo eniten videolta

	Uutiset	Asia- ja ajan-kohtais-ohjelma	Opetus-ohjelma	Musiikki-ohjelma, musiikki-video	Seksi-elo-kuva	Itse kuvattu ohjelma	Muu	Ei osaa sanoa	Yhteensä	N
--	---------	-------------------------------	----------------	----------------------------------	----------------	----------------------	-----	---------------	----------	---

% niistä, jotka ovat katsoneet videoita

10 VUOTTA TÄYTTÄNEET

Kaikki yhteensä	1	1	2	3	0	6	1	3	100	3435
Miehet	2	1	1	3	1	5	0	3	100	1743
Naiset	1	2	2	4	0	6	1	3	100	1692
Ikä										
10-14 vuotta	-	-	0	8	-	1	0	1	100	315
15-24 vuotta	-	0	1	5	-	1	0	1	100	626
25-44 vuotta	1	2	2	2	1	3	0	2	100	1408
45-64 vuotta	2	2	2	3	1	9	1	6	100	816
65- vuotta	2	2	-	3	0	24	2	11	100	270

15 VUOTTA TÄYTTÄNEET

Kaikki yhteensä	1	2	2	3	1	6	1	3	100	3120
Miehet	2	1	1	3	1	6	0	3	100	1586
Naiset	1	2	2	3	0	7	1	3	100	1534

Elinvaihe

Vanhempien kotona asuva naimaton (ikä 10-30 vuotta, ei lapsia)	-	0	1	7	0	1	0	0	100	426
Muu naimaton, eronnut tai leski (ei alle 18-v. lapsia, ikä alle 45 vuotta)	1	1	1	3	2	2	1	2	100	340
Muu naimaton, eronnut tai leski (ei alle 18-v. lapsia, ikä 45+ vuotta) ...	2	3	2	2	0	16	3	10	100	247
Naimisissa tai avoliitossa (ei alle 18-v. lapsia, ikä alle 45 vuotta)	1	1	1	1	-	2	1	0	100	401
Naimisissa tai avoliitossa (ei alle 18-v. lapsia, ikä 45+ vuotta) ...	3	2	2	3	0	13	1	7	100	644
Naimisissa tai avoliitossa (nuorin lapsi 0-6 v.)	1	2	1	2	0	6	0	2	100	508
Naimisissa tai avoliitossa (nuorin lapsi 7-17 v.)	2	2	3	2	0	5	0	3	100	481
Yksinhuoltaja (alle 18-v. lapsia)	-	1	3	5	-	2	-	-	100	74

Koulutusaste

Alempi perusaste tai vähemmän	1	1	0	3	1	11	1	7	100	825
Ylempi perusaste	0	2	0	4	0	4	1	1	100	484
Alempi keskiaste	2	2	2	2	1	5	1	2	100	791
Ylempi keskiaste	1	1	2	3	-	4	1	3	100	706
Korkea-aste	2	5	7	2	-	7	1	1	100	310

Sosioekonominen asema

Maatalousyrittäjä	-	1	1	2	-	8	-	5	100	131
Muu yrittäjä	4	1	1	0	2	9	1	1	100	181
Ylempi toimihenkilö	1	2	7	2	-	7	1	1	100	328
Alempi toimihenkilö	2	2	2	3	0	4	1	3	100	619
Tuotantotyöntekijä	0	0	0	2	1	2	-	2	100	442
Jakelu- tai palvelutyöntekijä	1	1	1	2	0	4	1	3	100	231
Eläkkeellä tai pitkäaikaissairas	2	2	0	3	1	19	2	10	100	474
Työtön	1	1	-	4	1	1	2	1	100	165
Opiskelija tai koululainen	-	1	2	5	-	1	-	1	100	436
Omaa kotitaloutta hoitava tai muu sekä tuntematon	2	2	1	4	-	10	-	3	100	113

TILASTOKESKUS
 VAPAA-AIKATUTKIMUS 1991: VIDEO
 15. ENITEN KATSOTTU VIDEO-OHJELMATYYPPI, JATKOA

Katsoo eniten videoita

	Uutiset	Asia- ja ajan- kohtais- ohjelma	Opetus- ohjelma	Musiikki- ohjelma, elokuva musiikki- video	Seksi- elo- kuva	Itse kuvattu ohjelma	Muu	Ei osaa sanoa	Yhteensä	N
* niistä, jotka ovat katsoneet videoita										
Kunnan koko										
Alle 4 000 asukasta	0	2	2	2	-	9	2	3	100	272
4 000-9 999 asukasta	1	1	1	4	1	6	0	5	100	612
10 000-24 999 asukasta	1	2	2	2	0	5	0	3	100	722
25 000-99 999 asukasta	2	2	2	2	1	5	1	3	100	683
Yli 100 000 asukasta	2	2	2	3	1	7	1	3	100	833
Kuntamuoto										
Kaupungit	2	2	2	3	1	6	1	3	100	1922
Muut kunnat	1	1	2	3	0	6	1	4	100	1198
Suuralue										
Pääkaupunkiseutu	1	2	1	3	0	7	1	3	100	535
Muu Etelä-Suomi	2	2	2	2	1	6	0	3	100	1408
Väli-Suomi	1	2	1	3	0	8	1	4	100	809
Pohjois-Suomi	1	0	3	4	1	5	1	3	100	368

	Videokamera käytössä			Kuvannut videokameralla					Yhteensä	N
	On	Ei	Yhteensä	0 tuntia	1-5 tuntia	6-10 tuntia	11-20 tuntia	Yli 20 tuntia		
%	% niistä, joilla on videokamera									
10 VUOTTA TÄYTTÄNEET										
Kaikki yhteensä	14	86	100	29	53	12	4	2	100	4378
Miehet	15	85	100	19	60	14	4	3	100	2108
Naiset	13	87	100	40	46	10	4	1	100	2270
Ikä										
10-14 vuotta	16	84	100	48	47	3	2	-	100	324
15-24 vuotta	16	84	100	24	57	14	2	4	100	646
25-44 vuotta	19	81	100	25	55	13	5	2	100	1603
45-64 vuotta	11	89	100	34	49	14	3	-	100	1144
65- vuotta	2	98	100	100	661
15 VUOTTA TÄYTTÄNEET										
Kaikki yhteensä	14	86	100	27	54	13	4	2	100	4054
Miehet	15	85	100	18	60	15	4	3	100	1948
Naiset	12	87	100	38	47	11	4	1	100	2106
Elinvaihe										
Vanhempien kotona asuva naimaton (ikä 10-30 vuotta, ei lapsia)	16	84	100	29	55	12	1	4	100	436
Muu naimaton, eronnut tai leski (ei alle 18-v. lapsia, ikä alle 45 vuotta)	12	88	100	100	395
Muu naimaton, eronnut tai leski (ei alle 18-v. lapsia, ikä 45+ vuotta) ...	3	97	100	100	579
Naimisissa tai avoliitossa (ei alle 18-v. lapsia, ikä alle 45 vuotta)	16	84	100	32	48	17	1	2	100	432
Naimisissa tai avoliitossa (ei alle 18-v. lapsia, ikä 45+ vuotta) ...	9	91	100	27	55	13	4	1	100	998
Naimisissa tai avoliitossa (nuorin lapsi 0-6 v.)	26	74	100	17	61	12	7	3	100	586
Naimisissa tai avoliitossa (nuorin lapsi 7-17 v.)	15	85	100	39	44	15	1	-	100	541
Yksinhuoltaja (alle 18-v. lapsia)	21	79	100	100	87
Koulutusaste										
Alempi perusaste tai vähemmän	5	95	100	30	52	14	1	2	100	1361
Ylempi perusaste	19	81	100	32	49	12	4	3	100	535
Alempi keskiaste	15	85	100	24	54	15	5	2	100	958
Ylempi keskiaste	19	81	100	27	54	13	4	1	100	793
Korkea-aste	21	79	100	25	58	12	4	1	100	397
Sosioekonominen asema										
Maatalousyrittäjä	11	89	100	100	169
Muuyrittäjä	31	69	100	23	49	20	7	2	100	210
Ylempi toimihenkilö	26	74	100	24	57	14	5	1	100	384
Alempi toimihenkilö	19	81	100	35	49	11	4	1	100	713
Tuotantoyöntekijä	11	89	100	13	65	15	5	2	100	504
Jakelu- tai palveluyöntekijä	14	86	100	100	272
Eläkkeellä tai pitkäaikaissairas	3	97	100	100	1012
Työtön	7	93	100	100	191
Opiskelija tai koululainen	16	84	100	27	54	13	3	2	100	455
Omaa kotitaloutta hoitava tai muu sekä tuntematon	15	85	100	100	144

	Videokamera käytössä			Kuvannut videokameralla						N
	On	Ei	Yhteensä	0 tuntia	1-5 tuntia	6-10 tuntia	11-20 tuntia	Yli 20 tuntia	Yhteensä	
%	% niistä, joilla on videokamera									
Kunnan koko										
Alle 4 000 asukasta	9	91	100	100	381
4 000-9 999 asukasta	9	91	100	23	59	14	3	1	100	837
10 000-24 999 asukasta	13	87	100	26	54	14	5	1	100	924
25 000-99 999 asukasta	16	84	100	26	53	14	5	3	100	877
Yli 100 000 asukasta	18	82	100	30	51	14	3	2	100	1034
Kuntamuoto										
Kaupungit	15	85	100	27	51	15	4	2	100	2464
Muut kunnat	11	89	100	27	59	9	4	1	100	1590
Suuralue										
Pääkaupunkiseutu	20	80	100	27	52	14	3	3	100	673
Muu Etelä-Suomi	14	86	100	26	54	14	4	1	100	1806
Väli-Suomi	10	90	100	27	55	12	5	2	100	1074
Pohjois-Suomi	11	89	100	31	55	10	4	-	100	501

TILASTOKESKUS
 VAPAA-AIKATUTKIMUS 1991: VIDEO
 17. VIDEOPAJAN TAI VASTAAVAN TOIMINTAAN OSALLISTUMINEN

Videopajan toimintaan osallistuminen

	Osallistuu	Ei osallistu	Yhteensä	N
	% niistä, joilla videokamera käytössä			
10 VUOTTA TÄYTTÄNEET				
Kaikki yhteensä	4	93	100	603
Miehet	5	92	100	311
Naiset	4	94	100	292
Ikä				
10-14 vuotta	7	88	100	52
15-24 vuotta	5	92	100	106
25-44 vuotta	3	95	100	306
45-64 vuotta	5	91	100	128
65- vuotta	11
15 VUOTTA TÄYTTÄNEET				
Kaikki yhteensä	4	93	100	551
Miehet	4	92	100	288
Naiset	4	95	100	263
Elinvaihe				
Vanhempien kotona asuva naimaton (ikä 10-30 vuotta, ei lapsia)	4	94	100	71
Muu naimaton, eronnut tai leski (ei alle 18-v. lapsia, ikä alle 45 vuotta)	48
Muu naimaton, eronnut tai leski (ei alle 18-v. lapsia, ikä 45+ vuotta)	15
Naimisissa tai avoliitossa (ei alle 18-v. lapsia, ikä alle 45 vuotta) ..	3	94	100	71
Naimisissa tai avoliitossa (ei alle 18-v. lapsia, ikä 45+ vuotta) ...	6	91	100	93
Naimisissa tai avoliitossa (nuorin lapsi 0-6 v.)	1	98	100	154
Naimisissa tai avoliitossa (nuorin lapsi 7-17 v.)	4	93	100	82
Yksinhuoltaja (alle 18-v. lapsia)	18
Koulutusaste				
Alempi perusaste tai vähemmän	4	90	100	72
Ylempi perusaste	4	96	100	101
Alempi keskiaste	3	96	100	141
Ylempi keskiaste	3	93	100	153
Korkea-aste	7	91	100	84
Sosioekonominen asema				
Maatalousyrittäjä	19
Muu yrittäjä	2	97	100	65
Ylempi toimihenkilö	8	91	100	99
Alempi toimihenkilö	4	96	100	135
Tuotantoyöntekijä	-	100	100	57
Jakelu- tai palveluyöntekijä	37
Eläkkeellä tai pitkäaikaissairas	32
Työtön	13
Opiskelija tai koululainen	8	89	100	72
Omaa kotitaloutta hoitava tai muu sekä tuntematon	22

TILASTOKESKUS
 VAPAA-AIKATUTKIMUS 1991: VIDEO
 17. VIDEOPAJAN TAI VASTAAVAN TOIMINTAAN OSALLISTUMINEN

Videopajan toimintaan osallistuminen

	Osallistuu	Ei osallistu	Yhteensä	N
	% niistä, joilla videokamera käytössä			
Kunnan koko				
Alle 4 000 asukasta	35
4 000-9 999 asukasta	3	96	100	72
10 000-24 999 asukasta	4	94	100	120
25 000-99 999 asukasta	6	90	100	137
Yli 100 000 asukasta	4	94	100	188
Kuntamuoto				
Kaupungit	4	93	100	372
Muut kunnat	4	93	100	179
Suuralue				
Pääkaupunkiseutu	4	95	100	135
Muu Etelä-Suomi	4	93	100	246
Väli-Suomi	2	94	100	113
Pohjois-Suomi	10	90	100	57

TILASTOKESKUS
VAPAA-AIKATUTKIMUKSET 1981 JA 1991: RADIO
18. RADION KUUNTELU

Kuuntelee radiota

	Joka päivä x	Useampana päivänä viikossa	Kerran pari viikossa	Harvemmin kuin kerran viikossa	Ei kuuntele koskaan	Ei osaa sanoa	N
10 VUOTTA TÄYTTÄNEET							
Kaikki yhteensä							
1981	79	12	6	2	1	0	2506
1991	71	11	11	6	2	0	4378
Miehet							
1981	79	14	5	2	1	-	1186
1991	73	10	10	5	2	0	2108
Naiset							
1981	79	11	7	2	1	0	1320
1991	69	11	12	6	2	-	2270
Ikä							
10-14 vuotta							
1981	45	29	19	6	1	-	243
1991	28	18	27	19	8	-	324
15-24 vuotta							
1981	76	18	5	1	0	-	458
1991	55	17	17	10	2	-	646
25-44 vuotta							
1981	81	11	5	2	1	-	894
1991	74	12	10	4	1	0	1603
45-64 vuotta							
1981	87	7	3	1	1	0	577
1991	82	6	7	3	2	-	1144
65- vuotta							
1981	88	4	4	3	1	0	334
1991	83	6	5	3	3	-	661
15 VUOTTA TÄYTTÄNEET							
Kaikki yhteensä							
1981	83	10	4	2	1	0	2263
1991	74	10	10	4	2	0	4054
Miehet							
1981	83	11	4	1	0	-	1068
1991	77	9	8	4	1	0	1948
Naiset							
1981	82	10	5	2	1	0	1195
1991	72	11	11	5	2	-	2106
Elinvaihe							
Vanhempien kotona asuva naimaton (ikä 10-30 vuotta, ei lapsia)							
1981	74	18	7	2	-	-	360
1991	52	17	19	11	2	-	436
Muu naimaton, eronnut tai leski (ei alle 18-v. lapsia, ikä alle 45 vuotta)							
1981	86	8	3	1	1	-	174
1991	69	13	11	6	1	-	395
Muu naimaton, eronnut tai leski (ei alle 18-v. lapsia, ikä 45+ vuotta)							
1981	87	5	3	2	2	1	317
1991	79	8	6	4	3	-	579
Naimisissa tai avoliitossa (ei alle 18-v. lapsia, ikä alle 45 vuotta)							
1981	87	10	3	1	-	-	156
1991	76	11	9	2	1	-	432
Naimisissa tai avoliitossa (ei alle 18-v. lapsia, ikä 45+ vuotta)							
1981	90	5	2	2	1	-	455
1991	85	5	6	2	2	-	998
Naimisissa tai avoliitossa (nuorin lapsi 0-6 v.)							
1981	79	13	6	2	-	-	414
1991	70	13	11	4	1	0	586
Naimisissa tai avoliitossa (nuorin lapsi 7-17 v.)							
1981	78	13	6	1	1	-	334
1991	77	9	9	4	1	-	541
Yksinhuoltaja (alle 18-v. lapsia)							
1981	77	11	4	4	4	-	53
1991	61	16	14	7	2	-	87

TILASTOKESKUS
VAPAA-AIKATUTKIMUKSET 1981 JA 1991: RADIO
18. RADION KUUNTELU

Kuuntelee radiota

	Joka päivä %	Useampana päivänä viikossa	Kerran, pari viikossa	Harvemmin kuin kerran viikossa	Ei kuuntele koskaan	Ei osaa sanoa	N
Koulutusaste							
Alempi perusaste tai vähemmän							
1981	84	9	4	2	1	0	957
1991	82	6	6	3	3	-	1361
Ylempi perusaste							
1981	81	13	5	1	0	-	285
1991	63	13	14	9	1	-	535
Alempi keskiaste							
1981	84	11	4	1	1	-	530
1991	76	11	10	3	1	0	958
Ylempi keskiaste							
1981	81	12	4	2	0	-	285
1991	70	14	11	5	1	-	793
Korkea-aste							
1981	75	12	9	3	0	-	206
1991	68	12	12	6	1	-	397
Sosioekonominen asema							
Maatalousyrittäjä							
1981	88	9	3	-	1	-	105
1991	78	11	5	6	1	-	169
Muu yrittäjä							
1981	88	5	3	1	3	-	74
1991	83	5	8	3	1	-	210
Ylempi toimihenkilö							
1981	76	13	8	3	0	-	210
1991	68	13	12	7	1	-	384
Alempi toimihenkilö							
1981	80	12	5	2	1	-	418
1991	76	10	9	4	1	-	713
Tuotantotyöntekijä							
1981	83	11	5	1	0	-	284
1991	76	11	11	2	1	0	504
Jakelu- tai palvelutyöntekijä							
1981	83	9	5	2	1	-	226
1991	80	9	7	2	2	-	272
Eläkkeellä tai pitkäaikaissairas							
1981	90	3	3	2	1	0	491
1991	83	6	5	3	3	-	1012
Työtön							
1981	90	5	2	2	2	-	62
1991	69	10	12	6	2	-	191
Opiskelija tai koululainen							
1981	70	23	5	2	-	-	266
1991	50	17	19	11	2	-	455
Omaa kotitaloutta hoitava tai muu sekä tuntematon							
1981	83	11	4	2	1	-	127
1991	67	12	15	6	1	-	144
Kunnan koko							
Alle 4 000 asukasta							
1981	88	8	2	1	1	-	226
1991	84	7	6	3	1	-	381
4 000-9 999 asukasta							
1981	85	8	4	1	1	-	509
1991	75	10	8	5	2	0	837
10 000-24 999 asukasta							
1981	85	9	4	1	1	0	588
1991	77	8	10	3	1	-	924
25 000-99 999 asukasta							
1981	81	10	5	3	1	-	459
1991	73	11	11	4	2	-	877
Yli 100 000 asukasta							
1981	75	16	5	3	1	-	481
1991	70	12	10	6	2	-	1034
Kuntamuoto							
Kaupungit							
1981	80	12	5	2	1	0	1323
1991	73	11	10	5	2	-	2464
Muut kunnat							
1981	86	8	4	1	1	0	940
1991	77	9	9	4	1	0	1590
Suuralue							
Pääkaupunkiseutu							
1981	73	16	6	4	1	-	336
1991	67	13	11	7	2	-	673
Muu Etelä-Suomi							
1981	83	11	4	1	1	-	972
1991	76	9	9	5	2	0	1806
Väli-Suomi							
1981	85	7	5	2	1	0	667
1991	75	11	10	4	1	-	1074
Pohjois-Suomi							
1981	85	10	5	1	-	-	288
1991	79	11	8	1	1	-	501

Kuuntelee radiota tavallisesti

	Tausta- äänenä	Tausta- äänenä ja ajoittain keskittyneesti	Useimmiten keskitty- neesti	Aina keskitty- neesti	Muuten	Yhteensä	N
* niistä, jotka kuuntelevat radiota							
10 VUOTTA TÄYTTÄNEET							
Kaikki yhteensä	27	54	14	5	0	100	4289
Miehet	28	52	14	5	0	100	2074
Naiset	25	55	14	5	0	100	2215
Ikä							
10-14 vuotta	40	45	12	3	0	100	299
15-24 vuotta	32	57	9	2	0	100	636
25-44 vuotta	32	56	10	2	0	100	1587
45-64 vuotta	23	56	16	6	-	100	1127
65- vuotta	9	45	28	16	1	100	640
15 VUOTTA TÄYTTÄNEET							
Kaikki yhteensä	26	54	14	5	0	100	3990
Miehet	27	53	14	5	0	100	1927
Naiset	24	55	15	5	0	100	2063
Elinvaihe							
Vanhempien kotona asuva naimaton (ikä 10-30 vuotta, ei lapsia)	33	56	8	2	0	100	428
Muu naimaton, eronnut tai leski (ei alle 18-v. lapsia, ikä alle 45 vuotta)	32	55	12	2	-	100	391
Muu naimaton, eronnut tai leski (ei alle 18-v. lapsia, ikä 45+ vuotta) ...	16	47	22	14	0	100	563
Naimisissa tai avoliitossa (ei alle 18-v. lapsia, ikä alle 45 vuotta)	31	60	9	1	-	100	428
Naimisissa tai avoliitossa (ei alle 18-v. lapsia, ikä 45+ vuotta) ...	17	54	21	8	0	100	979
Naimisissa tai avoliitossa (nuorin lapsi 0-6 v.)	31	56	10	3	-	100	581
Naimisissa tai avoliitossa (nuorin lapsi 7-17 v.)	32	53	12	3	-	100	535
Yksinhuoltaja (alle 18-v. lapsia)	35	54	11	-	1	100	85
Koulutusaste							
Alempi perusaste tai vähemmän	22	48	20	10	0	100	1325
Ylempi perusaste	32	55	10	3	0	100	528
Alempi keskiaste	30	55	11	3	-	100	948
Ylempi keskiaste	26	62	10	2	0	100	788
Korkea-aste	22	57	17	4	0	100	392
Sosioekonominen asema							
Maatalousyrittäjä	28	52	15	5	-	100	168
Muu yrittäjä	33	58	8	0	-	100	208
Ylempi toimihenkilö	23	58	16	2	0	100	382
Alempi toimihenkilö	31	58	10	2	-	100	704
Tuotantotyöntekijä	34	53	11	2	-	100	501
Jakelu- tai palvelutyöntekijä	35	50	12	2	-	100	267
Eläkkeellä tai pitkäaikaissairas	14	48	24	14	0	100	983
Työtön	23	61	11	5	-	100	187
Opiskelija tai koululainen	31	58	9	1	0	100	447
Omaa kotitaloutta hoitava tai muu sekä tuntematon	23	57	13	5	-	100	143

Kuuntelee radiota tavallisesti

	Tausta- äänenä	Tausta- äänenä ja ajoittain keskittyneesti	Useimmiten keskitty- neesti	Aina keskitty- neesti	Muuten	Yhteensä	N
% niistä, jotka kuuntelevat radiota							
Kunnan koko							
Alle 4 000 asukasta	20	54	18	8	-	100	379
4 000-9 999 asukasta	25	56	13	5	0	100	821
10 000-24 999 asukasta	29	51	15	5	-	100	914
25 000-99 999 asukasta	27	53	14	6	0	100	863
Yli 100 000 asukasta	25	56	14	4	0	100	1013
Kuntamuoto							
Kaupungit	27	55	14	5	0	100	2423
Muut kunnat	25	54	16	6	0	100	1567
Suuralue							
Pääkaupunkiseutu	27	54	14	4	0	100	658
Muu Etelä-Suomi	25	54	15	6	0	100	1775
Väli-Suomi	28	52	14	6	0	100	1061
Pohjois-Suomi	23	59	15	3	-	100	497

TILASTOKESKUS
VAPAA-AIKATUTKIMUS 1991: RADIO
20. MIELUITEN KUUNNELLUT RADIOKANAVAT

Radiokanavat, joita kuuntelee mieluiten

	Yleis- radio	Josta Ylen ykkönen	Radio- mafia	Radio Suomi	Jokin Ylen paikallis- radio	Ylen ruotsin- kielinen kanava (Riksradiön)	Yksityinen paikallis- radio	Ulko- maalainen radio- kanava	Ei mieli- kanavaa	N
% niistä, jotka kuuntelevat radiota										
10 VUOTTA TÄYTTÄNEET										
Kaikki yhteensä	75	18	26	35	17	3	46	2	6	4289
Miehet	77	15	31	35	18	3	47	2	6	2074
Naiset	74	21	22	35	16	4	44	2	7	2215
Ikä										
10-14 vuotta	54	2	43	8	7	1	50	3	17	299
15-24 vuotta	74	5	65	9	9	1	58	2	2	636
25-44 vuotta	70	14	31	32	15	3	53	2	6	1587
45-64 vuotta	82	21	7	52	26	5	40	2	6	1127
65- vuotta	87	40	3	51	20	6	23	1	8	640
15 VUOTTA TÄYTTÄNEET										
Kaikki yhteensä	77	19	25	37	18	4	45	2	6	3990
Miehet	79	16	30	37	19	3	47	2	5	1927
Naiset	75	22	20	37	17	4	43	2	7	2063
Elinvaihe										
Vanhempien kotona asuva naimaton (ikä 10-30 vuotta, ei lapsia)	74	6	66	9	7	1	56	2	2	428
Muu naimaton, eronnut tai leski (ei alle 18-v. lapsia, ikä alle 45 vuotta)	76	17	45	24	13	3	59	2	4	391
Muu naimaton, eronnut tai leski (ei alle 18-v. lapsia, ikä 45+ vuotta) ...	83	38	4	49	20	4	25	2	9	563
Naimisissa tai avoliitossa (ei alle 18-v. lapsia, ikä alle 45 vuotta)	70	9	42	26	13	2	52	3	6	428
Naimisissa tai avoliitossa (ei alle 18-v. lapsia, ikä 45+ vuotta) ...	85	24	4	54	25	7	37	1	5	979
Naimisissa tai avoliitossa (nuorin lapsi 0-6 v.)	69	13	30	32	16	2	52	2	6	581
Naimisissa tai avoliitossa (nuorin lapsi 7-17 v.)	75	17	17	44	20	4	49	2	6	535
Yksinhuoltaja (alle 18-v. lapsia)	62	12	33	27	14	3	55	-	7	85
Koulutusaste										
Alempi perusaste tai vähemmän	81	25	11	47	23	3	39	1	6	1325
Ylempi perusaste	72	12	43	23	11	3	49	2	5	528
Alempi keskiaste	73	16	23	35	20	2	52	2	6	948
Ylempi keskiaste	76	14	40	30	12	4	52	2	4	788
Korkea-aste	79	26	23	41	13	8	33	3	9	392
Sosioekonominen asema										
Maatalousyrittäjä	77	13	16	46	28	4	46	2	8	168
Muu yrittäjä	71	11	23	38	19	5	47	3	9	208
Ylempi toimihenkilö	73	20	28	35	12	5	42	3	10	382
Alempi toimihenkilö	71	16	24	35	16	3	51	2	5	704
Tuotantoyöntekijä	74	11	29	34	21	1	54	1	4	501
Jakelu- tai palveluyöntekijä	72	19	30	32	19	2	54	1	4	267
Eläkkeellä tai pitkäaikaissairas	87	35	4	53	22	6	30	1	6	983
Työtön	75	14	37	33	16	1	51	2	2	187
Opiskelija tai koululainen	76	7	62	12	8	1	56	3	3	447
Omaa kotitaloutta hoitava tai muu sekä tuntematon	74	14	26	36	14	5	46	3	5	143

Radiokanavat, joita kuuntelee mieluiten

	Yleis- radio	Josta Ylen ykkönen	Radio- mafia	Radio Suomi	Jokin Ylen paikallis- radio	Ylen ruotsin- kielinen kanava (Riksradion)	Yksityinen paikallis- radio	Ulko- maalainen radio- kanava	Ei mieli- kanavaa	N
% niistä, jotka kuuntelevat radiota										
Kunnan koko										
Alle 4 000 asukasta	84	22	19	42	32	7	36	4	5	379
4 000-9 999 asukasta	83	21	24	42	22	2	38	1	4	821
10 000-24 999 asukasta	77	15	24	36	22	5	45	3	5	914
25 000-99 999 asukasta	76	17	31	35	12	2	55	2	5	863
Yli 100 000 asukasta	70	21	24	35	10	4	47	1	8	1013
Kuntamuoto										
Kaupungit	75	19	26	35	14	4	49	2	6	2423
Muut kunnat	80	19	23	41	24	3	40	2	5	1567
Suuralue										
Pääkaupunkiseutu	75	26	25	35	9	6	35	1	11	658
Muu Etelä-Suomi	75	15	25	40	13	4	49	1	6	1775
Väli-Suomi	79	22	23	31	29	3	49	3	4	1061
Pohjois-Suomi	83	19	28	42	21	0	39	1	3	497

TILASTOKESKUS
VAPAA-AIKATUTKIMUKSET 1981 JA 1991: MUSIIKKI
21. PERHEESSÄ OLEVAT ÄÄNENTOISTOLAITTEET

	Perheessä on					N
	Kasetti- soitin	CD-soitin (1991)	Tavallinen levy- soitin	Stereo- laitteet	Korva- lappu- stereot (1991)	
10 VUOTTA TÄYTTÄNEET						
Kaikki yhteensä						
1981	81	.	46	50	.	2506
1991	92	23	60	65	49	4378
Miehet						
1981	85	.	48	55	.	1186
1991	93	26	63	70	50	2108
Naiset						
1981	77	.	44	46	.	1320
1991	90	21	57	60	49	2270
Ikä						
10-14 vuotta						
1981	94	.	50	57	.	243
1991	100	26	68	71	78	324
15-24 vuotta						
1981	95	.	51	60	.	458
1991	99	39	74	79	72	646
25-44 vuotta						
1981	88	.	53	62	.	894
1991	98	27	69	79	59	1603
45-64 vuotta						
1981	74	.	44	43	.	577
1991	92	21	57	62	41	1144
65- vuotta						
1981	42	.	18	10	.	334
1991	66	2	22	19	6	661
15 VUOTTA TÄYTTÄNEET						
Kaikki yhteensä						
1981	79	.	45	49	.	2263
1991	91	23	59	64	47	4054
Miehet						
1981	84	.	48	54	.	1068
1991	93	26	62	70	48	1948
Naiset						
1981	75	.	43	45	.	1195
1991	89	20	56	59	46	2106
Elinvaihe						
Vanhempien kotona asuva naimaton (ikä 10-30 vuotta, ei lapsia)						
1981	93	.	55	64	.	360
1991	99	41	76	79	78	436
Muu naimaton, eronnut tai leski (ei alle 18-v. lapsia, ikä alle 45 vuotta)						
1981	78	.	33	38	.	174
1991	94	24	59	66	47	395
Muu naimaton, eronnut tai leski (ei alle 18-v. lapsia, ikä 45+ vuotta)						
1981	46	.	18	15	.	317
1991	69	6	22	22	9	579
Naimisissa tai avoliitossa (ei alle 18-v. lapsia, ikä alle 45 vuotta)						
1981	92	.	60	71	.	156
1991	98	32	74	84	56	432
Naimisissa tai avoliitossa (ei alle 18-v. lapsia, ikä 45+ vuotta)						
1981	65	.	40	36	.	455
1991	87	14	52	52	27	998
Naimisissa tai avoliitossa (nuorin lapsi 0-6 v.)						
1981	92	.	51	60	.	414
1991	98	24	72	82	55	586
Naimisissa tai avoliitossa (nuorin lapsi 7-17 v.)						
1981	94	.	62	66	.	334
1991	99	36	72	82	82	541
Yksinhuoltaja (alle 18-v. lapsia)						
1981	89	.	40	45	.	53
1991	98	19	53	65	66	87

TILASTOKESKUS
VAPAA-AIKATUTKIMUKSET 1981 JA 1991: MUSIIKKI
21. PERHEESSÄ OLEVAT ÄÄNENTOISTOLAITTEET

		Perheessä on					N
		Kasetti- soitin	CD-soitin (1991)	Tavallinen levy- soitin	Stereo- laitteet	Korva- lappu- stereot (1991)	
		%					
Koulutusaste							
Alempi perusaste tai vähemmän							
1981	71	.	34	36	.	957
1991	82	12	41	43	29	1361
Ylempi perusaste							
1981	88	.	49	52	.	285
1991	98	35	74	80	67	535
Alempi keskiaste							
1981	83	.	46	51	.	530
1991	94	23	62	70	47	958
Ylempi keskiaste							
1981	91	.	59	67	.	285
1991	96	31	69	75	58	793
Korkea-aste							
1981	84	.	74	73	.	206
1991	96	30	75	81	62	397
Sosioekonominen asema							
Maatalousyrittäjä							
1981	70	.	21	22	.	105
1991	97	16	49	59	41	169
Muu yrittäjä							
1981	95	.	64	69	.	74
1991	95	34	72	82	58	210
Ylempi toimihenkilö							
1981	90	.	73	75	.	210
1991	98	37	77	85	69	384
Alempi toimihenkilö							
1981	90	.	58	65	.	418
1991	97	28	70	79	61	713
Tuotantotyöntekijä							
1981	88	.	45	57	.	284
1991	96	23	69	75	49	504
Jakelu- tai palvelutyöntekijä							
1981	85	.	50	57	.	226
1991	97	24	62	73	51	272
Eläkkeellä tai pitkäaikaissairas							
1981	49	.	20	14	.	491
1991	73	6	31	29	12	1012
Työtön							
1981	76	.	24	26	.	62
1991	96	22	58	64	43	191
Opiskelija tai koululainen							
1981	95	.	55	64	.	266
1991	99	38	71	77	78	455
Omaa kotitaloutta hoitava tai muu sekä tuntematon							
1981	84	.	46	46	.	127
1991	96	25	72	76	55	144
Kunnan koko							
Alle 4 000 asukasta							
1981	74	.	29	31	.	226
1991	89	17	46	53	34	381
4 000-9 999 asukasta							
1981	78	.	34	39	.	509
1991	88	18	51	56	39	837
10 000-24 999 asukasta							
1981	78	.	43	49	.	588
1991	91	23	57	64	45	924
25 000-99 999 asukasta							
1981	83	.	51	56	.	459
1991	92	23	63	68	51	877
Yli 100 000 asukasta							
1981	82	.	63	62	.	481
1991	93	29	68	73	58	1034
Kuntamuoto							
Kaupungit							
1981	81	.	53	56	.	1323
1991	92	25	63	68	52	2464
Muut kunnat							
1981	77	.	34	39	.	940
1991	89	20	53	59	41	1590
Suuralue							
Pääkaupunkiseutu							
1981	81	.	65	65	.	336
1991	92	33	70	74	60	673
Muu Etelä-Suomi							
1981	79	.	47	49	.	972
1991	91	24	60	64	46	1806
Väli-Suomi							
1981	78	.	37	43	.	667
1991	90	18	52	59	42	1074
Pohjois-Suomi							
1981	82	.	36	44	.	288
1991	92	21	56	64	45	501

TILASTOKESKUS
 VAPAA-AIKATUTKIMUKSET 1981 JA 1991: MUSIIKKI
 22. MUSIIKIN KUUNTELEMINEN ERI LÄHTEISTÄ

Kuuntelee musiikkia

	Radiosta tai tele- visiosta x	Josta 1991 Radiosta	Musiikki- videolta	Muuten tai tele- visiosta	Levyiltä tai kaseteilta	Josta 1991 Levyiltä	Kase- teilta	Konser- teissa (1991)	Jostain muualta (1991)	N
10 VUOTTA TÄYTTÄNEET										
Kaikki yhteensä										
1981	97	.	.	.	87	2506
1991	96	93	39	78	82	53	78	33	8	4378
Miehet										
1981	97	.	.	.	90	1186
1991	97	94	39	78	83	55	80	28	8	2108
Naiset										
1981	97	.	.	.	85	1320
1991	96	93	39	78	80	51	77	38	8	2270
Ikä										
10-14 vuotta										
1981	95	.	.	.	98	243
1991	94	83	60	72	96	52	95	22	8	324
15-24 vuotta										
1981	99	.	.	.	99	458
1991	98	96	76	81	99	81	98	45	13	646
25-44 vuotta										
1981	97	.	.	.	96	894
1991	97	95	41	79	90	62	85	35	9	1603
45-64 vuotta										
1981	98	.	.	.	82	577
1991	97	95	25	80	76	47	72	35	7	1144
65- vuotta										
1981	96	.	.	.	49	334
1991	91	87	14	70	47	15	46	19	4	661
15 VUOTTA TÄYTTÄNEET										
Kaikki yhteensä										
1981	97	.	.	.	86	2263
1991	96	94	37	78	80	53	77	34	8	4054
Miehet										
1981	97	.	.	.	89	1068
1991	97	94	38	79	82	55	79	29	8	1948
Naiset										
1981	98	.	.	.	83	1195
1991	96	93	37	78	79	51	75	39	8	2106
Elinvaihe										
Vanhempien kotona asuva naimaton (ikä 10-30 vuotta, ei lapsia)										
1981	99	.	.	.	98	360
1991	99	96	77	81	100	80	98	42	11	436
Muu naimaton, eronnut tai leski (ei alle 18-v. lapsia, ikä alle 45 vuotta)										
1981	95	.	.	.	96	174
1991	98	96	50	78	92	63	90	49	12	395
Muu naimaton, eronnut tai leski (ei alle 18-v. lapsia, ikä 45+ vuotta)										
1981	97	.	.	.	58	317
1991	92	89	19	69	52	19	50	25	5	579
Naimisissa tai avoliitossa (ei alle 18-v. lapsia, ikä alle 45 vuotta)										
1981	97	.	.	.	97	156
1991	98	97	54	82	93	75	88	41	11	432
Naimisissa tai avoliitossa (ei alle 18-v. lapsia, ikä 45+ vuotta)										
1981	97	.	.	.	72	455
1991	96	93	21	80	69	39	65	28	5	998
Naimisissa tai avoliitossa (nuorin lapsi 0-6 v.)										
1981	96	.	.	.	97	414
1991	96	95	38	77	90	62	86	28	9	586
Naimisissa tai avoliitossa (nuorin lapsi 7-17 v.)										
1981	98	.	.	.	95	334
1991	96	94	33	81	85	58	80	39	8	541
Yksinhuoltaja (alle 18-v. lapsia)										
1981	98	.	.	.	89	53
1991	97	90	40	80	91	52	90	34	12	87

TIILASTOKESKUS
VAPAA-AIKATUTKIMUKSET 1981 JA 1991: MUSIIKKI
22. MUSIIKIN KUUNTELEMINEN ERI LAHTEISTA

Kuuntelee musiikkia

	Radiosta tai tele- visiosta %	Josta 1991 Radiosta	Musiikki- videolta	Muuten tele- visiosta	Levyiltä tai kaseteilta	Josta 1991 Levyiltä Kase- teilta	Konser- teissa (1991)	Jostain muualta (1991)	N	
Koulutusaste										
Alempi perusaste tai vähemmän										
1981	97	.	.	.	76	.	.	.	957	
1991	94	92	25	75	65	31	63	18	5	1361
Ylempi perusaste										
1981	99	.	.	.	92	285
1991	98	94	57	82	94	70	90	39	9	535
Alempi keskiaste										
1981	97	.	.	.	93	530
1991	98	95	39	80	83	53	79	31	8	958
Ylempi keskiaste										
1981	98	.	.	.	97	285
1991	98	96	48	81	90	69	86	49	12	793
Korkea-aste										
1981	98	.	.	.	94	206
1991	96	93	30	76	89	73	83	61	8	397
Sosioekonominen asema										
Maatalousyrittäjä										
1981	95	.	.	.	73	105
1991	97	94	30	83	80	37	76	17	6	169
Muu yrittäjä										
1981	95	.	.	.	97	74
1991	97	96	36	77	83	57	77	32	5	210
Ylempi toimihenkilö										
1981	98	.	.	.	99	210
1991	96	93	34	79	91	76	85	60	10	384
Alempi toimihenkilö										
1981	98	.	.	.	96	418
1991	98	97	42	80	90	64	86	45	9	713
Tuotantotyöntekijä										
1981	98	.	.	.	96	284
1991	97	96	39	79	85	58	82	22	7	504
Jakelu- tai palvelutyöntekijä										
1981	98	.	.	.	92	226
1991	98	95	47	83	85	57	81	33	15	272
Eläkkeellä tai pitkäaikaissairas										
1981	96	.	.	.	57	491
1991	93	90	17	74	57	23	54	21	4	1012
Työtön										
1981	97	.	.	.	95	62
1991	95	93	48	85	84	53	82	28	10	191
Opiskelija tai koululainen										
1981	99	.	.	.	99	266
1991	98	96	70	79	98	78	96	48	13	455
Omaa kotitaloutta hoitava tai muu sekä tuntematon										
1981	98	.	.	.	87	127
1991	96	92	35	77	86	59	79	31	7	144
Kunnan koko										
Alle 4 000 asukasta										
1981	95	.	.	.	80	226
1991	98	96	28	81	76	39	74	20	6	381
4 000-9 999 asukasta										
1981	97	.	.	.	83	509
1991	96	93	32	76	74	43	72	23	7	837
10 000-24 999 asukasta										
1981	98	.	.	.	85	588
1991	97	95	41	79	82	50	79	32	6	924
25 000-99 999 asukasta										
1981	98	.	.	.	90	459
1991	93	91	39	75	80	58	76	37	7	877
Yli 100 000 asukasta										
1981	98	.	.	.	90	481
1991	98	95	41	81	86	65	81	48	12	1034
Kuntamuoto										
Kaupungit										
1981	98	.	.	.	89	1323
1991	96	94	39	79	82	58	78	40	9	2464
Muut kunnat										
1981	97	.	.	.	82	940
1991	96	94	34	77	78	45	75	26	6	1590
Suuralue										
Pääkaupunkiseutu										
1981	99	.	.	.	91	336
1991	98	95	42	81	86	66	81	48	11	673
Muu Etelä-Suomi										
1981	96	.	.	.	85	972
1991	95	93	36	78	79	53	75	33	8	1806
Väli-Suomi										
1981	98	.	.	.	84	667
1991	97	94	39	82	79	47	76	32	6	1074
Pohjois-Suomi										
1981	98	.	.	.	89	288
1991	97	96	33	70	82	49	79	23	8	501

Kuuntelee musiikkia

	Päivittäin	Muutamia kertoja viikossa	Noin kerran viikossa	Kerran pari kuukaudessa	Harvemmin	Ei koskaan	Ei osaa sanoa	Yhteensä	N
10 VUOTTA TÄYTTÄNEET									
Kaikki yhteensä	67	18	7	3	3	2	1	100	4378
Miehet	67	18	7	4	2	2	0	100	2108
Naiset	66	18	6	3	3	2	1	100	2270
Ikä									
10-14 vuotta	60	28	7	2	2	1	-	100	324
15-24 vuotta	81	15	3	1	0	0	-	100	646
25-44 vuotta	70	17	7	3	2	1	0	100	1603
45-64 vuotta	67	16	7	4	4	2	0	100	1144
65- vuotta	47	20	9	7	7	8	3	100	661
15 VUOTTA TÄYTTÄNEET									
Kaikki yhteensä	67	17	6	4	3	2	1	100	4054
Miehet	68	16	7	4	2	2	0	100	1948
Naiset	66	18	6	3	4	3	1	100	2106
Elinvaihe									
Vanhempien kotona asuva naimaton (ikä 10-30 vuotta, ei lapsia)	81	15	3	1	0	0	-	100	436
Muu naimaton, eronnut tai leski (ei alle 18-v. lapsia, ikä alle 45 vuotta) ..	80	11	5	3	0	0	0	100	395
Muu naimaton, eronnut tai leski (ei alle 18-v. lapsia, ikä 45+ vuotta) ...	58	15	7	4	7	7	3	100	579
Naimisissa tai avoliitossa (ei alle 18-v. lapsia, ikä alle 45 vuotta) ..	72	18	5	2	2	1	-	100	432
Naimisissa tai avoliitossa (ei alle 18-v. lapsia, ikä 45+ vuotta) ...	60	19	8	6	4	3	1	100	998
Naimisissa tai avoliitossa (nuorin lapsi 0-6 v.)	67	19	8	2	2	1	-	100	586
Naimisissa tai avoliitossa (nuorin lapsi 7-17 v.)	67	19	7	3	3	1	0	100	541
Yksinhuoltaja (alle 18-v. lapsia)	73	19	3	3	2	-	-	100	87
Koulutusaste									
Alempi perusaste tai vähemmän	62	16	7	4	5	5	1	100	1361
Ylempi perusaste	76	15	4	3	1	0	0	100	535
Alempi keskiaste	71	15	7	3	3	1	0	100	958
Ylempi keskiaste	71	19	5	3	1	1	0	100	793
Korkea-aste	57	22	10	6	3	1	0	100	397
Sosioekonominen asema									
Maatalousyrittäjä	66	19	6	4	3	2	-	100	169
Muu yrittäjä	77	10	5	1	5	2	-	100	210
Ylempi toimihenkilö	59	22	10	5	3	2	0	100	384
Alempi toimihenkilö	70	18	6	4	2	0	-	100	713
Tuotantotyöntekijä	71	15	7	4	1	1	0	100	504
Jakelu- tai palvelutyöntekijä	77	13	5	1	3	1	0	100	272
Eläkkeellä tai pitkäaikaissairas	56	18	7	5	6	6	2	100	1012
Työtön	73	15	7	2	2	1	-	100	191
Opiskelija tai koululainen	79	16	3	1	0	0	0	100	455
Omaa kotitaloutta hoitava tai muu sekä tuntematon	62	25	5	3	3	1	-	100	144

Kuuntelee musiikkia

	Päivittäin	Muutamia	Noin	Kerran	Harvemmin	Ei	Ei osaa	Yhteensä	N
	%	kertoja	kerran	pari		koskaan	sanoa		
		viikossa	viikossa	kuukau-					
				dessa					
Kunnan koko									
Alle 4 000 asukasta	66	17	7	4	4	2	0	100	381
4 000-9 999 asukasta	64	18	7	3	4	3	1	100	837
10 000-24 999 asukasta	72	15	5	3	3	2	1	100	924
25 000-99 999 asukasta	65	17	7	4	2	4	0	100	877
Yli 100 000 asukasta	68	18	7	3	2	1	1	100	1034
Kuntamuoto									
Kaupungit	67	18	6	3	3	2	1	100	2464
Muut kunnat	67	16	7	4	3	2	1	100	1590
Suuralue									
Pääkaupunkiseutu	71	17	5	4	2	0	1	100	673
Muu Etelä-Suomi	66	17	7	4	3	3	0	100	1806
Vali-Suomi	67	19	6	3	3	2	1	100	1074
Pohjois-Suomi	68	15	8	4	3	2	1	100	501

TILASTOKESKUS
VAPAA-AIKATUTKIMUS 1991: MUSIIKKI
24. ERI MUSIIKIN LAJIEN KUUNTELEMINEN

	Kuuntelee							N
	Klassista musiikkia	Josta Modernia konsertti- musiikkia	Kevyttä, melodista klassista	Muuta klassista musiikkia	Hengel- listä musiik- kia	Pop- tai rock- musiikkia	Jazz- musiikkia	
	%							
15 VUOTTA TÄYTTÄNEET								
Kaikki yhteensä	41	13	28	18	24	39	15	4054
Miehet	33	10	22	14	14	44	15	1948
Naiset	48	16	34	21	34	35	14	2106
Ikä								
15-24 vuotta	33	13	21	12	6	92	12	646
25-44 vuotta	42	13	30	19	14	54	16	1603
45-64 vuotta	47	13	35	20	34	9	18	1144
65- vuotta	35	12	18	19	52	2	9	661
Elinvaihe								
Vanhempien kotona asuva naimaton (ikä 10-30 vuotta, ei lapsia)	29	11	17	9	4	90	10	436
Muu naimaton, eronnut tai leski (ei alle 18-v. lapsia, ikä alle 45 vuotta).	42	13	30	21	11	71	20	395
Muu naimaton, eronnut tai leski (ei alle 18-v. lapsia, ikä 45+ vuotta) ...	37	11	23	18	47	6	13	579
Naimisissa tai avoliitossa (ei alle 18-v. lapsia, ikä alle 45 vuotta).	44	17	30	20	11	70	18	432
Naimisissa tai avoliitossa (ei alle 18-v. lapsia, ikä 45+ vuotta)	44	12	30	19	38	6	15	998
Naimisissa tai avoliitossa (nuorin lapsi 0-6 v.)	39	10	28	16	13	54	12	586
Naimisissa tai avoliitossa (nuorin lapsi 7-17 v.)	47	16	35	21	26	30	17	541
Yksinhuoltaja (alle 18-v. lapsia)	46	17	32	17	13	43	17	87
Koulutusaste								
Alempi perusaste tai vähemmän	27	7	18	11	35	15	8	1361
Ylempi perusaste	38	12	26	16	14	65	17	535
Alempi keskiaste	39	13	25	16	23	39	13	958
Ylempi keskiaste	54	18	39	24	15	64	20	793
Korkea-aste	69	23	51	37	24	41	27	397
Sosioekonominen asema								
Maatalousyrittäjä	29	7	19	11	32	21	8	169
Muu yrittäjä	43	13	32	19	20	35	17	210
Ylempi toimihenkilö	68	23	50	37	17	52	29	384
Alempi toimihenkilö	53	14	40	20	22	44	18	713
Tuotantotyöntekijä	24	5	16	10	10	44	10	504
Jakelu- tai palvelutyöntekijä	35	14	25	14	17	48	14	272
Eläkkeellä tai pitkäaikaissairas	36	11	21	18	47	4	11	1012
Työtön	31	15	20	12	14	56	12	191
Opiskelija tai koululainen	37	14	24	13	8	86	14	455
Omaa kotitaloutta hoitava tai muu sekä tuntematon	52	16	36	17	28	44	12	144
Kunnan koko								
Alle 4 000 asukasta	30	10	17	15	34	27	10	381
4 000-9 999 asukasta	33	11	22	13	27	30	8	837
10 000-24 999 asukasta	37	11	26	15	27	40	13	924
25 000-99 999 asukasta	41	13	29	17	22	42	15	877
Yli 100 000 asukasta	55	17	38	26	19	48	23	1034
Kuntamuoto								
Kaupungit	45	14	32	20	22	43	18	2464
Muut kunnat	34	10	22	14	28	33	10	1590
Suuralue								
Pääkaupunkiseutu	58	17	41	29	17	50	24	673
Muu Etelä-Suomi	40	12	29	16	23	38	14	1806
Väli-Suomi	35	12	22	16	31	35	11	1074
Pohjois-Suomi	33	14	19	16	25	36	10	501

TILASTOKESKUS
VAPAA-AIKATUTKIMUS 1991: MUSIIKKI
24. ERI MUSIIKIN LAJIEN KUUNTELEMINEN, JATKOA

	Kuuntelee							N
	Suomalaista kansanmusiikkia	Muiden kansojen musiikkia, maailmanmusiikkia	Työväenmusiikkia	Perinteistä tanssimusiikkia	Laulelma-musiikkia	Muuta viihdetai iskelmä-musiikkia	Jotain muuta musiikkia	
	x							
15 VUOTTA TÄYTTÄNEET								
Kaikki yhteensä	28	17	9	46	24	64	3	4054
Miehet	23	13	9	47	20	64	2	1948
Naiset	32	21	9	45	28	64	4	2106
Ikä								
15-24 vuotta	6	12	1	14	4	49	3	646
25-44 vuotta	17	18	6	43	19	72	4	1603
45-64 vuotta	42	22	15	64	33	71	3	1144
65- vuotta	49	15	13	54	37	49	3	661
Elinvaihe								
Vanhempien kotona asuva naimaton (ikä 10-30 vuotta, ei lapsia)	4	8	1	13	3	45	2	436
Muu naimaton, eronnut tai leski (ei alle 18-v. lapsia, ikä alle 45 vuotta) ..	17	22	7	28	16	62	3	395
Muu naimaton, eronnut tai leski (ei alle 18-v. lapsia, ikä 45+ vuotta) ...	45	20	14	54	36	58	3	579
Naimisissa tai avoliitossa (ei alle 18-v. lapsia, ikä alle 45 vuotta) ..	14	19	6	40	17	68	1	432
Naimisissa tai avoliitossa (ei alle 18-v. lapsia, ikä 45+ vuotta)	45	19	14	65	35	65	3	998
Naimisissa tai avoliitossa (nuorin lapsi 0-6 v.)	15	15	3	40	15	71	6	586
Naimisissa tai avoliitossa (nuorin lapsi 7-17 v.)	28	18	10	53	26	74	4	541
Yksinhuoltaja (alle 18-v. lapsia)	18	17	10	50	30	82	3	87
Koulutusaste								
Alempi perusaste tai vähemmän	40	14	14	61	32	64	3	1361
Ylempi perusaste	14	18	5	27	16	61	4	535
Alempi keskiaste	27	15	7	51	22	72	3	958
Ylempi keskiaste	18	21	4	35	17	63	4	793
Korkea-aste	27	27	9	32	25	55	5	397
Sosioekonominen asema								
Maatalousyrittäjä	36	11	5	62	24	67	3	169
Muu yrittäjä	24	17	5	54	27	78	3	210
Ylempi toimihenkilö	24	26	9	33	23	60	5	384
Alempi toimihenkilö	24	21	7	46	22	70	5	713
Tuotantotyöntekijä	20	11	7	52	17	73	2	504
Jakelu- tai palvelutyöntekijä	25	19	11	44	23	71	3	272
Eläkkeellä tai pitkäaikaissairas	47	18	16	60	38	59	3	1012
Työtön	19	19	7	47	18	74	1	191
Opiskelija tai koululainen	6	13	2	12	6	45	2	455
Omaa kotitaloutta hoitava tai muu sekä tuntematon	23	15	5	38	22	65	8	144
Kunnan koko								
Alle 4 000 asukasta	37	12	8	56	25	69	2	381
4 000-9 999 asukasta	34	15	9	54	25	67	4	837
10 000-24 999 asukasta	28	16	9	49	25	67	2	924
25 000-99 999 asukasta	23	17	10	40	20	63	4	877
Yli 100 000 asukasta	22	23	8	37	24	59	4	1034
Kuntamuoto								
Kaupungit	25	19	10	42	23	63	3	2464
Muut kunnat	32	15	8	52	24	66	3	1590
Suuralue								
Pääkaupunkiseutu	21	25	8	34	23	58	4	673
Muu Etelä-Suomi	27	17	9	48	25	67	4	1806
Väli-Suomi	33	15	8	49	22	66	3	1074
Pohjois-Suomi	29	16	9	48	21	61	2	501

Kotona on käytössä tietokoneet

	1 tietokone %	2 tai useampi tietokone	Ei yhtään	Yhteensä	N
10 VUOTTA TÄYTTÄNEET					
Kaikki yhteensä	21	3	75	100	4378
Miehet	24	4	72	100	2108
Naiset	19	3	79	100	2270
Ikä					
10-14 vuotta	52	8	41	100	324
15-24 vuotta	31	5	65	100	646
25-44 vuotta	24	4	73	100	1603
45-64 vuotta	16	2	82	100	1144
65- vuotta	1	0	99	100	661
15 VUOTTA TÄYTTÄNEET					
Kaikki yhteensä	19	3	78	100	4054
Miehet	21	3	76	100	1948
Naiset	17	3	80	100	2106
Elinvaihe					
Vanhempien kotona asuva naimaton (ikä 10-30 vuotta, ei lapsia)	36	7	57	100	436
Muu naimaton, eronnut tai leski (ei alle 18-v. lapsia, ikä alle 45 vuotta) ..	12	2	86	100	395
Muu naimaton, eronnut tai leski (ei alle 18-v. lapsia, ikä 45+ vuotta) ...	3	0	97	100	579
Naimisissa tai avoliitossa (ei alle 18-v. lapsia, ikä alle 45 vuotta) ..	15	2	83	100	432
Naimisissa tai avoliitossa (ei alle 18-v. lapsia, ikä 45+ vuotta) ...	7	1	92	100	998
Naimisissa tai avoliitossa (nuorin lapsi 0-6 v.)	27	3	70	100	586
Naimisissa tai avoliitossa (nuorin lapsi 7-17 v.)	42	7	51	100	541
Yksinhuoltaja (alle 18-v. lapsia)	26	1	72	100	87
Koulutusaste					
Alempi perusaste tai vähemmän	9	2	89	100	1361
Ylempi perusaste	26	4	70	100	535
Alempi keskiaste	15	2	83	100	958
Ylempi keskiaste	26	4	70	100	793
Korkea-aste	38	7	55	100	397
Sosioekonominen asema					
Maatalousyrittäjä	18	4	78	100	169
Muu yrittäjä	27	5	68	100	210
Ylempi toimihenkilö	40	9	52	100	384
Alempi toimihenkilö	23	2	75	100	713
Tuotantotyöntekijä	15	1	84	100	504
Jakelu- tai palvelutyöntekijä	12	1	87	100	272
Eläkkeellä tai pitkäaikaissairas	3	0	97	100	1012
Työtön	12	2	86	100	191
Opiskelija tai koululainen	37	7	56	100	455
Omaa kotitaloutta hoitava tai muu sekä tuntematon	23	5	73	100	144

TILASTOKESKUS
 VAPAA-AIKATUTKIMUS 1991: TIETOKONE
 25. KOTONA OLEVAT TIETOKONEET

	Kotona on käytössä tietokoneet			Yhteensä	N
	1 tietokone %	2 tai useampi tietokone	Ei yhtään		
Kunnan koko					
Alle 4 000 asukasta	15	2	83	100	381
4 000-9 999 asukasta	16	2	81	100	837
10 000-24 999 asukasta	19	2	79	100	924
25 000-99 999 asukasta	17	3	80	100	877
Yli 100 000 asukasta	24	4	72	100	1034
Kuntamuoto					
Kaupungit	20	3	77	100	2464
Muut kunnat	17	2	81	100	1590
Suuralue					
Pääkaupunkiseutu	26	4	70	100	673
Muu Etelä-Suomi	17	3	80	100	1806
Väli-Suomi	17	2	81	100	1074
Pohjois-Suomi	18	4	78	100	501

Käyttää tietokonetta

Päivittäin Useampana Noin Vähintään Kerran Ei Ei Yhteensä N
 päivänä kerran kerran pari koskaan osaa
 viikossa viikossa kuukaudessa vuodessa sanaa

% niistä, joilla tietokone kotona

10 VUOTTA TÄYTTÄNEET

Kaikki yhteensä	15	15	15	16	14	24	0	100	1074
Miehet	21	19	17	15	10	16	-	100	587
Naiset	8	10	12	16	19	33	0	100	487

Ikä

10-14 vuotta	29	18	24	16	10	3	-	100	193
15-24 vuotta	11	19	15	23	19	10	-	100	229
25-44 vuotta	12	14	13	14	16	29	0	100	438
45-64 vuotta	12	7	11	11	9	46	-	100	205
65- vuotta	9

15 VUOTTA TÄYTTÄNEET

Kaikki yhteensä	12	14	13	16	15	28	0	100	881
Miehet	17	18	16	17	11	19	-	100	468
Naiset	7	9	9	14	20	38	0	100	413

Elinvaihe

Vanhempien kotona asuva naimaton (ikä 10-30 vuotta, ei lapsia)	8	19	13	26	21	12	-	100	186
Muu naimaton, eronnut tai leski (ei alle 18-v. lapsia, ikä alle 45 vuotta) ..	32	25	19	9	8	3	2	100	55
Muu naimaton, eronnut tai leski (ei alle 18-v. lapsia, ikä 45+ vuotta)	17
Naimisissa tai avoliitossa (ei alle 18-v. lapsia, ikä alle 45 vuotta) ..	16	20	19	18	9	16	-	100	74
Naimisissa tai avoliitossa (ei alle 18-v. lapsia, ikä 45+ vuotta) ...	18	11	13	9	8	37	-	100	83
Naimisissa tai avoliitossa (nuorin lapsi 0-6 v.)	13	16	14	11	16	28	-	100	177
Naimisissa tai avoliitossa (nuorin lapsi 7-17 v.)	7	7	10	15	17	43	-	100	265
Yksinhuoltaja (alle 18-v. lapsia)	24

Koulutusaste

Alempi perusaste tai vähemmän	11	4	8	17	14	42	-	100	147
Ylempi perusaste	8	16	16	20	17	20	-	100	160
Alempi keskiaste	5	14	9	15	14	41	-	100	160
Ylempi keskiaste	14	16	14	15	17	22	0	100	236
Korkea-aste	20	17	16	12	13	21	-	100	178

Sosioekonominen asema

Maatalousyrittäjä	37
Muu yrittäjä	11	15	10	12	12	40	-	100	67
Ylempi toimihenkilö	21	18	17	15	9	17	1	100	186
Alempi toimihenkilö	8	7	12	17	20	34	-	100	180
Tuotantotyöntekijä	7	9	12	14	18	36	-	100	79
Jakelu- tai palvelutyöntekijä	36
Eläkkeellä tai pitkäaikaissairas	29
Työtön	26
Opiskelija tai koululainen	15	22	15	21	16	10	-	100	201
Omaa kotitaloutta hoitava tai muu sekä tuntematon	40

Käyttää tietokonetta

	Päivittäin	Useampana päivänä viikossa	Noin kerran viikossa	Vähintään kerran kuukaudessa	Kerran pari vuodessa	Ei koskaan	Ei osaa sanoa	Yhteensä	N
* niistä, joilla tietokone kotona									
Kunnan koko									
Alle 4 000 asukasta	7	16	10	13	12	38	-	100	64
4 000-9 999 asukasta	8	13	12	12	19	34	-	100	156
10 000-24 999 asukasta	12	10	15	15	13	32	-	100	191
25 000-99 999 asukasta	11	17	11	17	17	26	-	100	180
Yli 100 000 asukasta	16	15	14	17	14	22	0	100	290
Kuntamuoto									
Kaupungit	14	13	14	16	16	25	0	100	576
Muut kunnat	8	15	12	15	14	33	-	100	305
Suuralue									
Pääkaupunkiseutu	16	17	11	19	14	21	-	100	204
Muu Etelä-Suomi	10	11	14	13	18	32	0	100	357
Väli-Suomi	9	14	14	17	15	30	-	100	208
Pohjois-Suomi	18	17	10	17	9	26	-	100	112

Käyttää kotitietokonetta

	Pelien pelaamiseen	Ohjel- mointiin	Tekstin- käsitte- lyyn	Musiikin tekemi- seen	Tieto- kone- grafiikan tekemiseen	Laskujen maksamiseen tai muuhun yhteydenpi- toon tietö- verkkojen kautta	Johonkin muuhun	N
% niistä, joilla tietokone kotona								
10 VUOTTA TÄYTTÄNEET								
Kaikki yhteensä	53	18	39	5	23	7	11	1074
Miehet	60	26	42	8	29	10	14	587
Naiset	45	8	35	3	16	4	7	487
Ika								
10-14 vuotta	94	21	23	12	37	1	6	193
15-24 vuotta	66	24	43	8	29	5	7	229
25-44 vuotta	41	17	45	4	18	10	15	438
45-64 vuotta	28	9	37	1	15	10	12	205
65- vuotta	9
15 VUOTTA TÄYTTÄNEET								
Kaikki yhteensä	45	17	42	4	20	9	12	881
Miehet	52	25	47	5	26	12	16	468
Naiset	37	8	37	3	13	5	8	413
Elinvaihe								
Vanhempien kotona asuva naimaton (ikä 10-30 vuotta, ei lapsia)	69	24	34	8	29	4	6	186
Muu naimaton, eronnut tai leski (ei alle 18-v. lapsia, ikä alle 45 vuotta) ..	48	39	80	1	33	21	29	55
Muu naimaton, eronnut tai leski (ei alle 18-v. lapsia, ikä 45+ vuotta)	17
Naimisissa tai avoliitossa (ei alle 18-v. lapsia, ikä alle 45 vuotta) ..	46	20	62	9	21	10	14	74
Naimisissa tai avoliitossa (ei alle 18-v. lapsia, ikä 45+ vuotta) ...	22	16	46	-	26	18	19	83
Naimisissa tai avoliitossa (nuorin lapsi 0-6 v.)	42	14	50	3	19	12	18	177
Naimisissa tai avoliitossa (nuorin lapsi 7-17 v.)	38	10	29	3	10	5	7	265
Yksinhuoltaja (alle 18-v. lapsia)	24
Koulutusaste								
Alempi perusaste tai vähemmän	51	14	20	4	15	6	6	147
Ylempi perusaste	58	19	33	7	27	5	6	160
Alempi keskiaste	46	11	24	5	11	6	5	160
Ylempi keskiaste	42	24	55	3	22	12	21	236
Korkea-aste	29	15	69	2	22	14	18	178
Sosioekonominen asema								
Maatalousyrittäjä	37
Muu yrittäjä	34	11	30	-	10	18	15	67
Ylempi toimihenkilö	36	22	70	5	23	16	22	186
Alempi toimihenkilö	37	12	40	2	18	5	11	180
Tuotantotyöntekijä	61	11	17	7	11	1	2	79
Jakelu- tai palvelutyöntekijä	36
Eläkkeellä tai pitkäaikaissairas	29
Työtön	26
Opiskelija tai koululainen	63	26	50	7	34	5	9	201
Omaa kotitaloutta hoitava tai muu sekä tuntematon	40

Käyttää kotitietokonetta

	Pelien pelaamiseen	Ohjel- mointiin	Tekstin- käsitte- lyyn	Musiikin tekemi- seen	Tieto- kone- grafikan tekemiseen	Laskujen maksamiseen tai muuhun yhteydenpi- toon tieto- verkkojen kautta	Johonkin muuhun	N
x niistä, joilla tietokone kotona								
Kunnan koko								
Alle 4 000 asukasta	43	19	27	7	10	11	11	64
4 000-9 999 asukasta	44	16	30	4	13	9	10	156
10 000-24 999 asukasta	45	18	37	3	18	8	10	191
25 000-99 999 asukasta	48	18	43	6	25	7	10	180
Yli 100 000 asukasta	42	16	55	3	24	10	16	290
Kuntamuoto								
Kaupungit	44	18	48	4	23	8	13	576
Muut kunnat	45	16	31	4	15	10	11	305
Suuralue								
Pääkaupunkiseutu	41	16	58	4	22	14	15	204
Muu Etelä-Suomi	47	17	37	4	20	7	11	357
Väli-Suomi	47	20	36	3	15	9	11	208
Pohjois-Suomi	38	15	41	5	23	8	11	112

Vapaa-aikatutkimuksen 1991 otanta, kato ja tulosten estimointi¹

Kari Djerf

1. Otos

Tutkimuksen otos poimittiin kesällä 1991 väestön keskusrekisteristä. Tutkimuksen otantakehikon muodosti koko maan vähintään 10 vuotta täyttänyt kotitalousväestö. Tästä joukosta poimittiin tasavälipoiminnalla runsaan 5 600 henkilön otos. Helsingin kaupungin asukkaista poimittiin lisäotos, jonka suuruus oli 735 henkilöä. Tilastokeskuksessa tehtyjen tarkistusten ja muiden teknisten toimien jälkeen brutto-otoskooksi tuli 5 650 henkilöä. Tarkistuksista merkittävin on poistaa otoksesta ne henkilöt, jotka ovat kuuluneet johonkin Tilastokeskuksen viime vuosina tekemän suuren haastattelututkimuksen otokseen.

2. Kato

Brutto-otoksesta vähennetään ylipeitto, jotta päästään varsinaiseen otoskokoon. Ylipeittoon kuuluvat otospoiminnan jälkeen kuolleet, pysyvästi ulkomaille muuttaneet tai laitoshoidon joutuneet henkilöt. Ylipeittoon kuului 97 henkilöä, joten varsinaiseksi otoskooksi tuli 5 553. Hyväksyttäviä vastauksia saatiin 4 378. Tutkimuksen vastausprosentti oli kohtuullinen 78,8 %. Tärkeimmät kadon syyt olivat kieltäytyminen (17,3 %) ja tavoittamatta jääminen (3,7 %). Kadon jakautuminen on esitetty useiden taustamuuttujien suhteen taulukossa 1 seuraavalla sivulla.

Kato on jossain määrin vinoa sekä asuinalueen että iän suhteen. Vastausosuus on Helsingissä selvästi alhaisin ja Itä-Suomessa korkein. Toisaalta vastausosuus alenee iän mukana. Sukupuolen ja koulutuksen suhteen vastaajat ja kato olivat melko samankaltaisia. Siviilisäädyn osalta eronneet ja lesket poikkeavat kahdesta muusta ryhmästä, mikä aiheutuu suurelta osin iän vaikutuksesta.

3. Estimointi

Käytännössä edellä esitetty otantamenetelmä merkitsee poiminnassa tehtyä esiositusta, jossa Helsinki muodostaa yhden ositteen ja koko muu Suomi toisen. Alueellisen osituskriteerin puitteissa tutkimuksen estimointimenetelmää tutkittiin muiden kriteerien suhteen. Näitä olivat mm. harhattomuus tutkittavan ilmiön sekä taustamuuttujien suhteen, estimaattorien teoreettisesti hyvät ominaisuudet sekä käyttökelpoisuus. Vertailussa kiinnitettiin suuri huomio suhteelliseen keskivirheeseen sekä nk. tehokkuuskertoimen arvoon. Tarkastelut tehtiin niin, että esiosituksen ohella aineistoa jälkiositettiin erilaisten taustatekijöiden suhteen.

1 Vapaa-aikatutkimuksen 1981 otoksesta ja kadosta ks. Kulttuuritilasto 1981, 461.

Taulukko 1. Vapaa-aikatutkimuksen 1991 kato

	Kato (%)	Siitä:			Otoskoko Henkeä
		Kieltäytyi (%)	Ei tavattu (%)	Muu syy (%)	
Kaikki	21,2	17,3	3,6	0,3	5 553
Sukupuoli					
Miehet	21,2	16,5	4,3	0,3	2 665
Naiset	21,1	17,9	3,0	0,2	2 888
Ikä					
10–14 vuotta	9,4	7,9	1,2	0,2	403
15–24 vuotta	15,9	10,6	5,3	–	819
25–34 vuotta	20,7	15,0	4,7	1,0	1 000
35–44 vuotta	24,3	20,3	3,8	0,2	1 045
45–54 vuotta	22,6	18,7	3,8	–	807
55–64 vuotta	20,8	17,7	2,9	0,2	616
65–74 vuotta	25,2	23,7	1,6	–	507
75+ vuotta	30,3	27,5	2,5	0,3	356
Lääni					
Pääkaupunkiseutu	31,5	24,4	6,5	0,6	1 436
Muu Uudenmaan l.	20,4	19,6	3,6	0,2	419
Turun ja Porin l.	19,4	16,1	2,7	0,5	737
Hämeen l.	18,9	16,0	2,9	–	661
Kymen l.	19,6	15,5	4,1	–	342
Mikkelin l.	13,5	11,5	1,9	–	208
Pohjois-Karjalan l.	5,6	8,0	0,6	–	174
Kuopion l.	9,2	8,1	1,2	–	260
Keski-Suomen l.	13,8	11,3	2,4	–	247
Vaasan	17,5	15,7	1,6	0,2	428
Oulun	19,4	15,9	3,5	–	428
Lapin l.	13,0	11,9	1,0	–	193
Ahvenanmaan maak.	25,0	20,0	5,0	–	20
Siviilisääty					
Naimisissa	19,3	17,3	1,6	0,4	2 563
Eronnut/leski	29,0	23,9	5,2	–	796
Naimaton	20,5	14,8	5,5	0,2	2 194
Koulutusaste					
Ei tutkintoa	22,0	17,8	3,6	0,5	2 920
Keskiaste	20,8	16,7	4,0	–	2 124
Korkea-aste	18,3	16,3	1,8	0,2	509

Jälkiosittamisen tarkoituksena on muodostaa aineistosta homogeenisia ryhmiä tutkittavan muuttujan suhteen. Jälkiosituksella on myös toinen funktio. Se pienentää mahdollisen katoharhan vaikutuksia silloin, kun osittaminen tehdään mahdollisimman homogeenisten vastaaja- ja katopopulaatioiden suhteen.

Pitkälle vietyä jälkiositus tulisi tehdä erikseen kullekin tutkittavalla muuttujalle, mutta näin ei tavallisesti menettellä, koska aineiston koko kasvaisi hyvin suureksi ja muuttujien väliset vertailut kävisivät mahdottomaksi. Vapaa-aikatutkimuksen suhteen on ilmeistä, että eri kysymyksissä erilaiset taustatekijät voivat liittyä tuloksiin: sarjakuvien lukeminen painottuu nuoriin, teatterissa ja useissa muissa kulttuuritilaisuuksissa kävijöistä valtaosa on naisia, vapaa-aikaa ja sen toimintoja ei ehkä pidetä suotavana joillakin alueilla ym. Aineiston käytettävyyden tähden on pitäydytty suhteellisen yksinkertaiseen ositusrakenteeseen.

Parhaaksi estimointimenetelmäksi havaittiin käyttää tarkennettua alueositusta yhdistettynä ikäryhmittäiseen ositukseen. Muun Suomen (kuin Helsingin) vastanneet jaettiin kolmeen alueeseen: Etelä-Suomi (Muu Uusimaa, Turun ja Porin lääni, Hämeen lääni, Kymen lääni sekä Ahvenanmaan maakunta), Itä-Suomi (Mikkelin, Pohjois-Karjalan, Kuopion ja Keski-Suomen läänit) sekä Pohjois-Suomi (Vaasan, Oulun ja Lapin läänit). Iän suhteen sovellettiin seuraavaa ryhmitystä: 10–14, 15–19, 20–24, 25–34, 35–44, 45–64, 65+ vuotta. Ositteita tulee näin ollen $4 \cdot 7$ eli 28.

Painokerrointen muodostaminen ja keskivirheet

Symbolit

- N perusjoukon l . väestön määrä (vähintään 10 vuotta täyttänyt kotitalousväestö – ei laitosväestöä – 31.12.1991)
- m vastanneiden lukumäärä
- h ositteen symboli
- k ikäryhmän indeksi (10–14, 15–19, 20–24, 25–34, 35–44, 45–64, 65+)
- l alueen indeksi (HKI; Muu Uusimaa, TP, H, Ky, Å; M, P–K, Ku, K–S; V, O, L)

Ositteita on yhteensä $h=k \cdot l$ ($=7 \cdot 4$) = 28.

1. Varsinainen painokerroin (**KORKER**)

jokaiselle henkilölle i , joka kuuluu ositteeseen h

$$(1) \text{KORKER}_i = N_h / m_h$$

2. Vastanneiden lukumäärän palauttava painokerroin (**NPAINO**)

$$(2) \text{NPAINO}_i = (N_h/N) \cdot (m/m_h) = \text{KORKER}_i \cdot m/N$$

KORKER palauttaa oikean väestön määrän kussakin ositteessa (alue*ikäryhmä). Se ei palauta oikeaa väestölukua läänitasolla tai ositerajoista poikkeavissa ikäryhmissä.

NPAINO _{i} palauttaa alkuperäisen saatujen haastattelujen luvun koko maasta. Koska **NPAINO** tehdään suhteellisenä osuutena korotuskertoimesta, missään ositteessa ei ole täsmälleen "oikeaa" saatujen vastausten lukumäärää. Sen sijaan jakaumat ovat täsmälleen samat kuin **KORKER**in avulla saadut. Julkaisun taulukoissa esitetyt N :t ovat painojen summia.

Muuttujan Y painotettu keskiarvo saadaan jakamalla Y :n kokonaismäärän estimaatti painokerrointen summalla:

$$(3) \quad Y = \frac{\sum_i KORKER_i y_i}{\sum_i KORKER_i}$$

(myös NPAINO tuottaa vastaavan tuloksen).

Tavallisesti kiinnostuksen kohteena oleva muuttujan Y keskiarvon keskivirhe saadaan varianssilausekkeen neliöjuurena. Ositetun otannan tapauksessa keskiarvoestimaatin varianssi on muotoa (ks. esim. Pahkinen & Lehtonen 1989, 106):

$$(4) \quad \hat{\sigma}^2(Y) = \sum_h \left(\frac{N_h}{N}\right)^2 \left(1 - \frac{n_h}{N_h}\right) \frac{1}{n_h} \frac{\sum_i (Y_i - Y)^2}{n_h - 1}$$

Lauseke on käytännössä ositekohtaisten varianssien painotettu summa, jossa painona on ositteen väestöosuuden neliö. Keskivirhe saadaan ottamalla lausekkeesta neliöjuuri. Vastaavalla tavalla lasketaan suhteellisen osuuden varianssi:

$$(4') \quad \hat{\sigma}^2(p) = \sum_h \left(\frac{N_h}{N}\right)^2 \left(1 - \frac{n_h}{N_h}\right) \frac{p_h (1 - p_h)}{n_h - 1}$$

Varianssi ja keskivirhe voidaan laskea oikein vain alkuperäisistä poimintatodennäköisyyksistä (olettaen, että kussakin ositteessa kato ja vastanneet ovat niin samanlaisia ettei harhaa synny, ts. korvataan otos n_h vastanneilla m_h).

Keskivirheen voi helpoimmin laskea käyttämällä tiedostossa olevia väestön ja vastanneiden lukumääriä ja soveltamalla niitä yllä olevaan lausekkeeseen. Lausekkeen voi ratkaista myös suoraan painokertoimista KORKER, mutta silloin ohjelma tulee hiukan monimutkaisemmaksi.

Lähteet

Kulttuuritilasto 1981 (1984). Tilastollisia tiedonantoja Nro 73. Tilastokeskus, Helsinki.

Pahkinen, Erkki ja Lehtonen, Risto (1989). Otanta-asetelmat ja tilastollinen analyysi. Gaudeamus, Helsinki.

Esimerkkejä vapaa-aikatutkimuksen 1991 keskivirheistä¹

	Estimaatti prosenttia	Keskivirhe prosentti- yksikköä
Soittaa jotakin soitinta		
Kaikki yhteensä	14,8	0,5
Miehet	15,1	0,8
Naiset	14,5	0,7
Ikä		
10–14 vuotta	43,1	2,6
15–24 vuotta	23,7	1,6
25–44 vuotta	12,8	0,8
45–64 vuotta	10,1	0,9
65+ vuotta	5,3	0,9
On käynyt teatterissa 12 kk aikana		
Kaikki yhteensä	36,9	0,7
Miehet	27,7	1,0
Naiset	45,5	1,1
Ikä		
10–14 vuotta	35,0	2,5
15–24 vuotta	36,4	1,9
25–44 vuotta	36,1	1,2
45–64 vuotta	42,6	1,5
65+ vuotta	30,6	1,8
On käynyt oopperassa 12 kk aikana		
Kaikki yhteensä	4,2	0,3
Miehet	2,6	0,3
Naiset	5,6	0,5
Ikä		
10–14 vuotta	2,0	0,7
15–24 vuotta	2,6	0,6
25–44 vuotta	4,2	0,5
45–64 vuotta	6,4	0,7
65+ vuotta	2,8	0,6

¹ Vapaa-aikatutkimuksen 1981 keskivirheistä ks. Kulttuuritilasto 1981. Tilastollisia tiedonantoja Nro 73. Tilastokeskus, Helsinki 1984, 654.

Taustamuuttujien luokituksia

Koulutusaste

Koulutusaste-muuttuja on muodostettu perusasteen jälkeisen koulutuksen osalta Tilastokeskuksen tutkintorekisterin perusteella (ks. Koulutusluokitus 31.12.1991. Tilastokeskus. Käsikirjoja 1. 9. uusittu laitos. Helsinki 1992). Perusasteen ja sitä vähempi koulutus on luokiteltu haastattelutietojen pohjalta.

Käytetty luokitus:

1. Alempi perusaste tai vähemmän
2. Ylempi perusaste
3. Alempi keskiaste
4. Ylempi keskiaste
5. Korkea-aste

Sosioekonominen asema

Sosioekonominen asema vastaa Tilastokeskuksen työvoimatutkimuksen toiminnan laatu -käsitettä (ks. esim. Työvoimatilasto 1991. Tilastokeskus. Työmarkkinat 1992:22. Helsinki 1992, 43 – 44) muiden kuin opiskelijoiden osalta. Jos haastateltava oli sekä opiskelija että työllinen, sosioekonomiseksi asemaksi tuli se, kumpan hän käytti enemmän aikaa viikossa.

Käytetty luokitus:

0. Maatalousyrittäjä
1. Muu yrittäjä
2. Ylempi toimihenkilö
3. Alempi toimihenkilö
4. Tuotantotyöntekijä
5. Jakelu- tai palvelutyöntekijä
6. Eläkkeellä tai pitkäaikaissairas
7. Työtön
8. Opiskelija tai koululainen
9. Omaa kotitaloutta hoitava tai muu

Työllisten osalta luokitus noudattaa Tilastokeskuksen sosioekonomisen aseman luokitusta (ks. Sosioekonomisen aseman luokitus 1989. Tilastokeskus. Käsikirjoja 17. Helsinki 1989).

Suuralue

Käytetty luokitus:

1. Pääkaupunkiseutu: Helsinki, Espoo, Vantaa ja Kauniainen
2. Muu Etelä-Suomi: Uudenmaan lääni ilman pääkaupunkiseutua, Turun ja Porin lääni, Ahvenanmaa, Hämeen ja Kymen läänit

3. Väli-Suomi: Mikkelin, Pohjois-Karjalan, Kuopion, Keski-Suomen ja Vaasan läänit
4. Pohjois-Suomi: Oulun ja Lapin läänit



Vapaa-aika numeroina 3

Televisio, video, tietokoneet, radio, musiikki

Mirja Liikkanen, Hannu Pääkkönen, Ari Toikka, Pirjo Hyytiäinen

Laajan vapaa-ajan toimintoja koskevan haastattelututkimuksen taulukot vuodelta 1991 sekä vertailutietoja vuodelta 1981

- television katselusta
- videolaitteiden käytöstä
- radion kuuntelusta
- musiikin kuuntelusta



Julkaisujen myynti:

Tilastokeskus
PL 504
00101 Helsinki
Puh. (90) 17 341

Försäljning:

Statistikcentralen
PB 504
00101 Helsingfors
Tel. (90) 17 341

Hinta - Pris

80 mk

ISSN 0784-8765
= Kulttuuri ja viestintä
ISBN 951-47-7598-8