

tilastotiedotus statistisk rapport

Arkisto

ISSN 0355-225X

Tilastokeskus
Statistikcentralen

1978

Tiedustelut - Förfrågningar

Maija Loimu

Ethel Kiuru

Aila Kovanen

Puh. 90-611 022/397
Tel.

Päiväys - Datum
15.3.1978

N:o - Nr
KA 1978:3

TUKKU- JA VÄHITTÄISKAUPAN ENNAKKOTIEDOT
JOULUKUU 1977

PARTI- OCH DETALJHANDELNS FÖRHANDS-
UPPGIFTER DECEMBER 1977

JAKAJA: Valtion painatuskeskus, PL 516 00101 Helsinki 10
Puhelin 90-539011/tilaukset
Käteismyynti, Annankatu 44.

127708243R-12/7356

DISTRIBUTÖR: Statens tryckericentral, PB 516 00101 Helsingfors 10
Telefon 90-539011/beställningar
Kontantförsäljning, Annegatan 44.

Vuonna 1977 sekä tukku- että vähittäiskaupan myynti laski huomattavasti

Tilastokeskuksen laskema tukkukaupan myynnin volyymi oli joulukuussa 1977 ennakkotietojen mukaan 15.6 % pienempi kuin joulukuussa 1976. Vähittäiskaupassa oli myynnin volyymi joulukuussa 14.2 % edellisvuotista pienempi. Vuonna 1977 myynnin volyymi laski keskimäärin tukkukaupassa 4.6 % ja vähittäiskaupassa 8.8 %.

Myynnin määrä laski tukkukaupassa useimmilla toimialoilla vuoden 1977 aikana. Laskua tapahtui yli kymmenen prosenttia toimialoilla ravinto- ja nautintoainetukkukauppa, rauta- ja rakennustarviketukkukauppa, sähkö- ja radiotarviketukkukauppa ja autoalan tukkukauppa. Keskustukkukauppa laski 4.4 %.

Vähittäiskaupassa volyymi laski edellisen vuoden vastaavaan ajankohtaan verrattuna lähes kaikilla toimialoilla sekä joulukuussa että koko vuonna. Vuoden 1977 aikana tavaratalokauppa laski 3.9 %, sekatarvakauppa 16.5 % ja elintarvikkeiden yleisvähittäiskauppa 8.6 % edelliseen vuoteen verrattuna. Autojen vähittäiskauppa laski vastaavana ajankohtana 8.0 % ja apteekkitavarain nousi 1.4 %.

Både parti- och detaljhandelns försäljning sjönk märkbart under år 1977

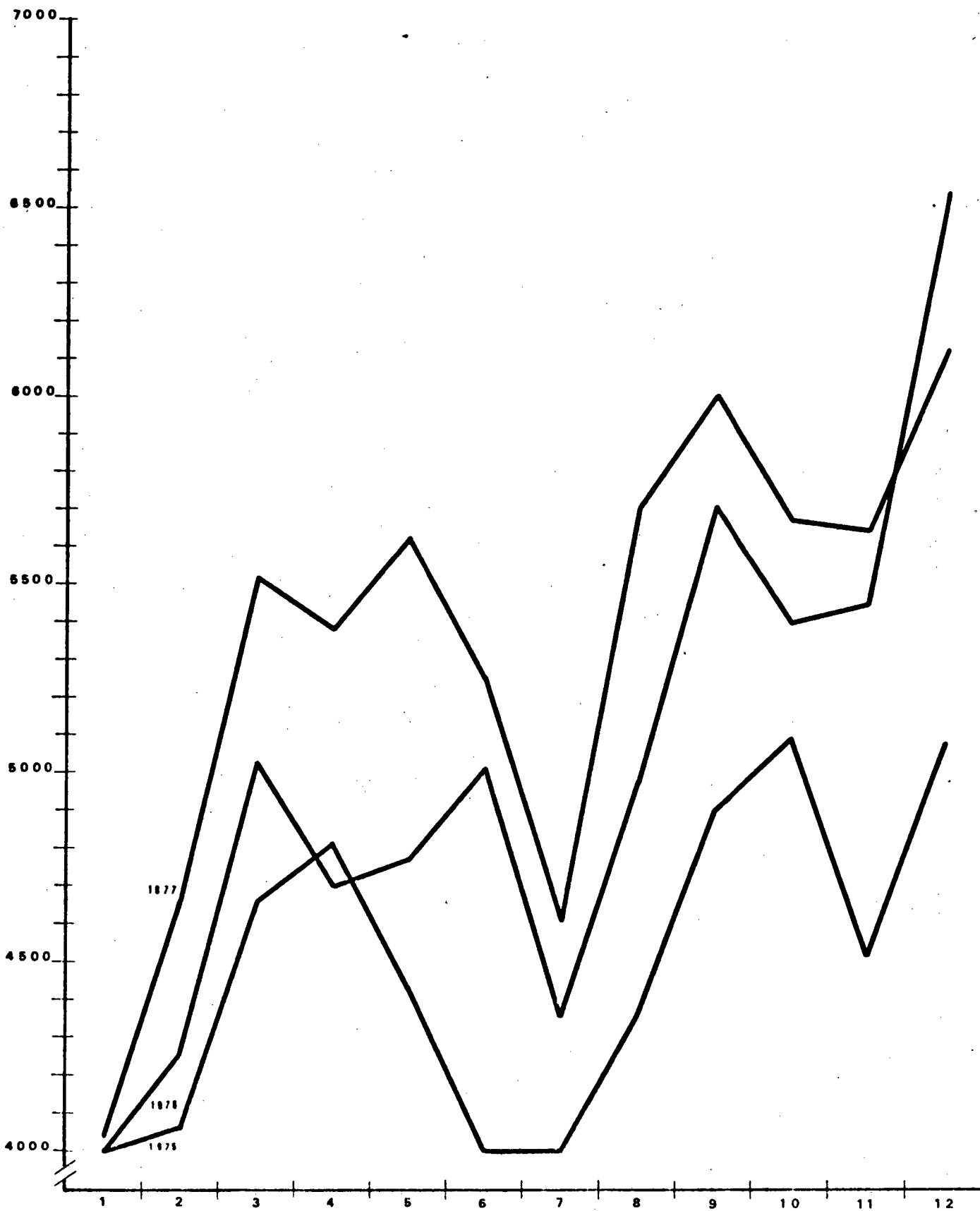
Enligt statistikcentralens beräkningar var partihandelns försäljningsvolym i december 1977, enligt de preliminära uppgifterna, 15.6 % mindre än i december 1976. Detaljhandelns försäljningsvolym var i december 14.2 % mindre än året förut. År 1977 sjönk försäljningsvolymen i medeltal med 4.6 % inom partihandeln och med 8.8 % inom detaljhandeln.

Under år 1977 sjönk försäljningen inom de flesta branscher inom partihandeln. Inom branscherna partihandel med livs- och njutningsmedel, partihandel med järn- och byggnadsvaror, partihandel med el- och radioartiklar och partihandel med bilar och bilförnödenheter sjönk försäljningen med över tio procent. Centralpartihandeln sjönk med 4.4 %.

Jämfört med motsvarande period året förut sjönk volymen inom detaljhandeln inom de flesta branscher både i december och under hela året. Under år 1977 sjönk varuhushandeln med 3.9 %, diversehandeln med 16.5 % och allmän livsmedelsdetaljhandel med 8.6 % jämfört med året förut. Bildetaljhandeln sjönk under motsvarande period med 8.0 % och apoteksvaruhandeln steg med 1.4 %.

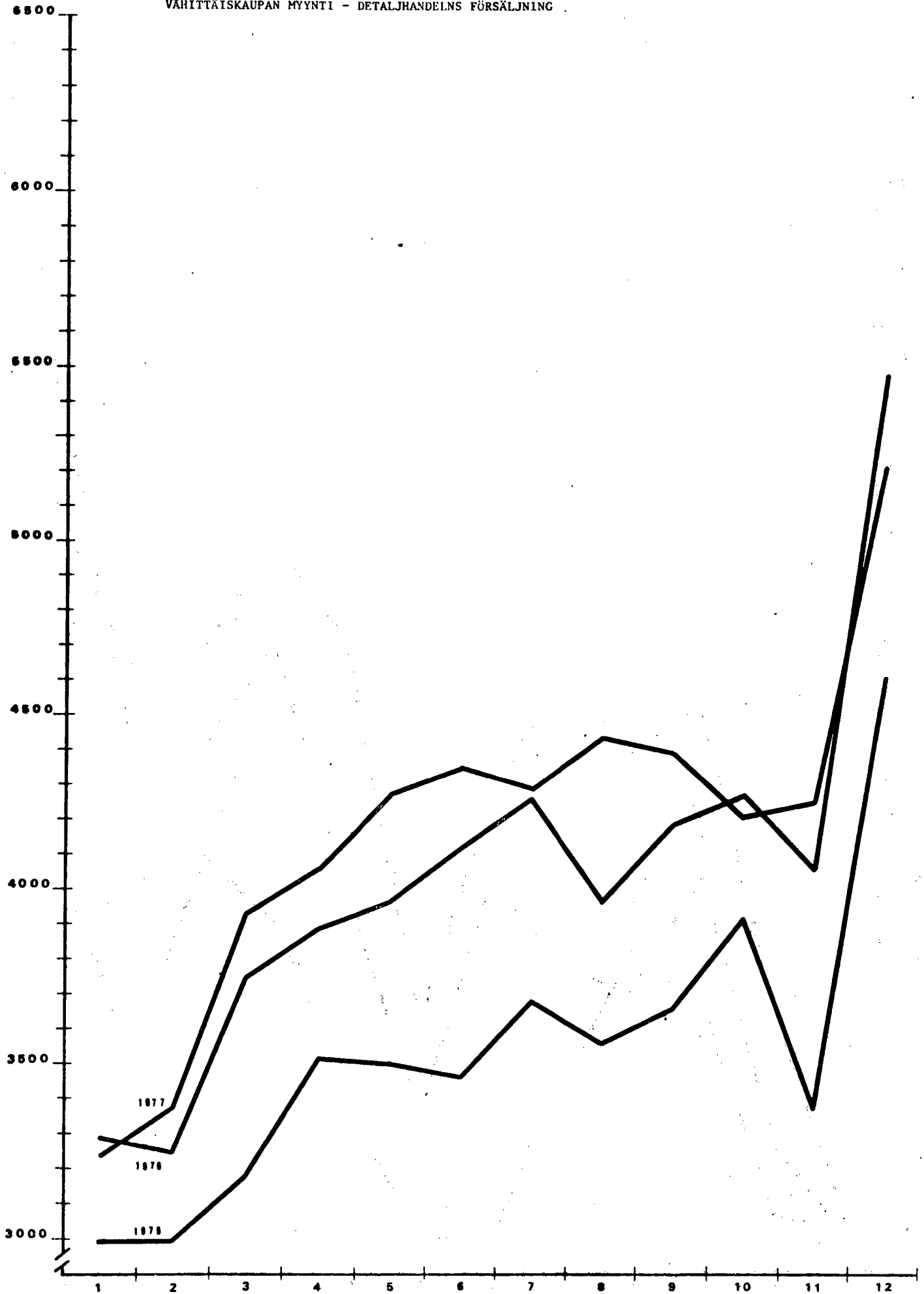
KUVIO 1.

TUKKKAUPAN MYNTI - PARTIHANDELNS FÖRSÄLJNING



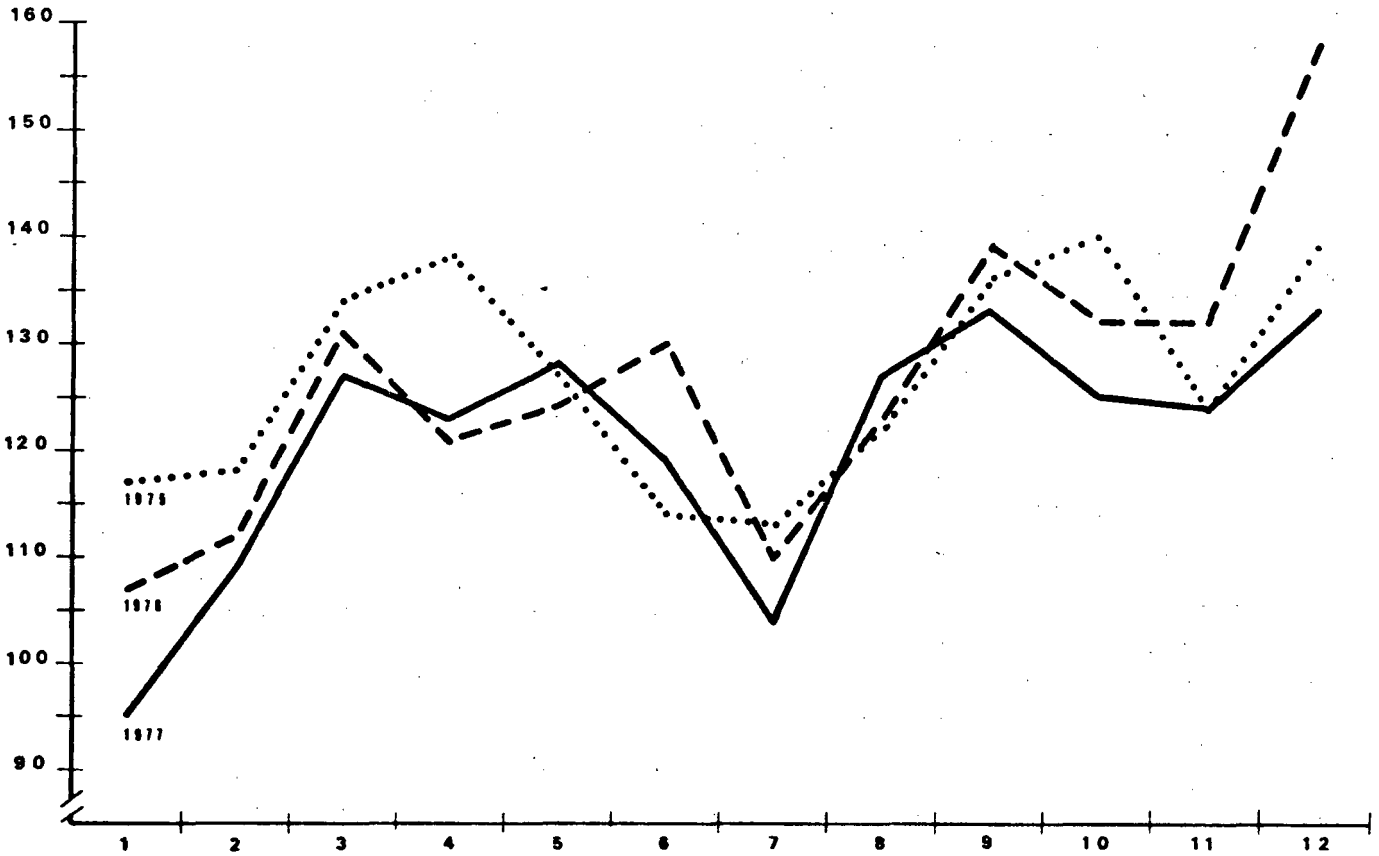
KUVIO 2.

VÄHITTÄISKAUPAN MYYNTI - DETALJHANDELNS FÖRSÄLJNING .



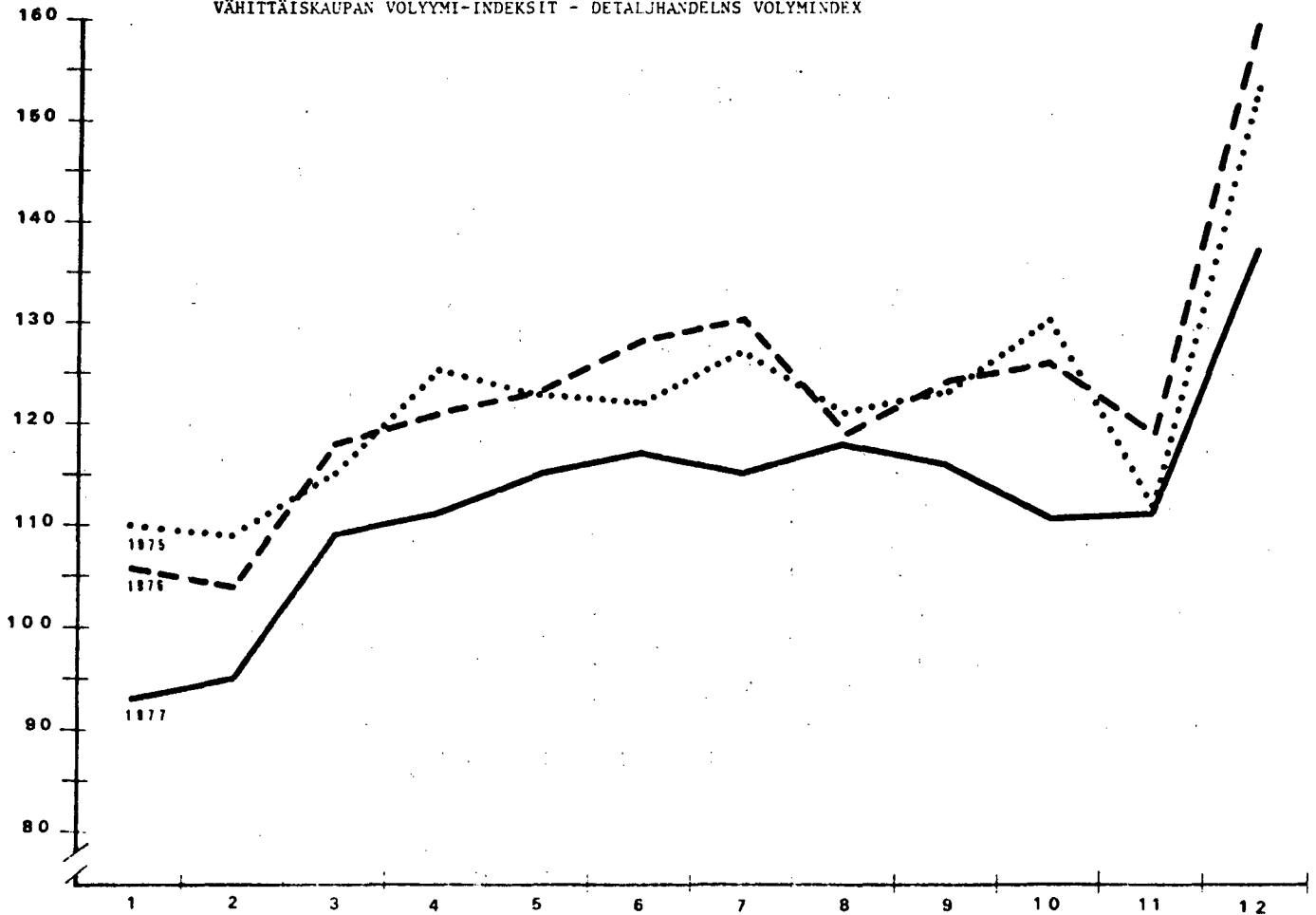
KUVIO 3.

TUKKUKAUPAN VOLYYMI-INDEKSIT - PARTIHADELNS VOLYMINDEX



KUVIO 4.

VÄHITTÄISKAUPAN VOLYYMI-INDEKSIT - DETALJHADELNS VOLYMINDEX



TUKKUKAUPAN MYYNTI - PARTIHADELSEN FÖRSÄLJNING

Vuosi ja kuukausi År och månad	Myynti milj. mk - Försäljning milj. mk														
	Keekustukkukauppa Centralpartihandel	Muu yleisostukkukauppa Annan allmän partihandel	Ravinto- ja nautintoainetukkukauppa Partihandel med livs- och njutnings- medel	Tekstili-, vaatetus- ja nahkatavarain tukkukauppa Partihandel med textil-, beklädnads- och lädervaror	Rauta- ja rakennustarviketukkukauppa Partihandel med järn- och byggnads- varor	Säko- ja radiotarviketukkukauppa Partihandel med el- och radioartiklar	Autoalan tukkukauppa Bilar och biltillbehörigheter i parti	Polttoainetukkukauppa Bränslepartifärer	Investointilavara- ja raska-aine- tukkukauppa Partihandel med maskin-, metall- och fävaror	Matalouskoneiden ja -tarvikkeiden tukkukauppa Partihandel med lanbrukemaskiner och -tillbehörigheter	Puutarvaretukkukauppa Partihandel med trärvaror	Muu tuotantotarviketukkukauppa Annan partihandel med produktions- varor	Lääkkeiden ja kemikaalikauppatavaroi- den tukkukauppa Partihandel med medicinal- och kemikaalihuonekaluvaror	Huiden tavaroiden varsinainen tukkukauppa Egentlig partihandel med andra varor	Kaikki tukkukaupat Partihandel sammanlagt
1977 XII	1 503.9	376.8	694.5	81.8	407.8	223.7	351.2	922.1	894.0	82.6	201.3	39.2	151.4	248.6	6 118.9
X - XII	4 685.4	1 223.1	1 886.4	319.4	1 211.7	706.4	972.5	2 287.0	2 012.2	223.8	604.7	100.7	438.1	754.0	17 425.4
I - XII	17 889.2	4 232.8	7 583.2	1 275.5	4 540.6	2 297.1	3 807.3	7 917.6	6 587.0	744.7	2 291.5	336.6	1 603.4	3 066.0	64 172.5
1977 XII	239	251	265	231	254	265	256	445	354	264	377	240	284	262	285
1977 XII	-15.2	+12.5	-29.2	-21.3	-19.5	-11.3	-10.9	+14.3	+20.2	-0.7	-7.2	+47.4	+17.5	+9.0	-6.3
X - XII	-1.2	+32.4	-23.8	-6.3	-12.1	+9.0	-11.3	+10.1	+11.7	+7.9	+13.5	+32.4	+14.5	+9.4	+0.3
I - XII	+6.2	+27.1	-7.2	+13.8	-3.0	+2.9	-1.9	+13.8	+6.2	+12.6	+29.1	+12.2	+12.4	+18.9	+6.7
1977 XII	119	125	135	120	115	133	108	165	169	115	159	161	151	125	133
1977 XII	-22.2	+3.6	-34.7	-26.5	-27.6	-23.0	-21.9	+0.3	+8.8	-12.6	-12.7	+64.3	+6.3	-1.5	-15.6
X - XII	-9.5	+21.5	-30.0	-12.4	-20.9	-5.4	-21.9	-3.3	+0.8	-4.8	+5.8	+57.0	+4.2	-0.4	-9.2
I - XII	-4.4	+14.4	-16.5	+5.4	-14.0	-10.8	-14.0	+2.4	-5.6	-2.7	+13.6	+25.6	+1.3	+7.7	-4.6

Arvoindeksi - Värdindex (1972 = 100)

Arvommuutos 1977/1976 %:a (Vastaavaan kuukauteen verrattuna) - Värdförändring 1977/1976 % (Jämfört med motsvarande månad)

Volyymi-indeksi-Volymindeks (1972=100)

Volyyminmuutos 1977/1976 %:a (Vastaavaan kuukauteen verrattuna) - Volymförändring 1977/1976 % (Jämfört med motsvarande månad)

VÄHITTÄISKAUPAN MYYNTI - DETALJHANDELNS FÖRSÄLJNING

Vuosi ja kuukausi år och månad	Myynti (ml. lvv) - Försäljning (inkl. omsättningssteck) Milj. mk														
	Tavaratalokauppa Varuhuonehandel	Sekatavarain kauppa Diversehandel	Elintarvikkeiden yleisvähittäiskauppa Allmän livsmedelsdetaljhandel	Maito, mæjleritnote- ja leipa- vähittäiskauppa Mjôlk, mæjlervaru- och brôd- detaljhandel	Lihâ, kala- ja vihannesvähittäis- kauppa Kött-, fisk- och grönsaksdetalj- handel	Muu elintarvikkeiden vähittäiskauppa Annan detaljhandel med livsmedel	Tekstiili- ja vaatetusalan yleis- vähittäiskauppa Allmän textilvaru- och konfektions- detaljhandel	Kangas-, sisustustekstiili- ja ompelu- tarvikkevähittäiskauppa Detaljhandel med tyger, inrednings- textilier och sömndestillbehôr	Puku- ja turkistavarain vähittäis- kauppa Konfektions- och pålsvarudetalj- handel	Asuste-, hattu- ja nahkatavarain vähittäiskauppa Detaljhandel med ekiperingsartiklar, hattar och lädervaror	Jalkineiden vähittäiskauppa Skodetaljhandel	Rauta- ja rakennustarvikkeiden vähittäiskauppa Handel med järn- och byggnads- varor	Maatoustarvikkeiden vähittäis- kauppa Detaljhandel med lantbruksför- nödenheter	Sähköalan tarvikkeiden vähittäis- kauppa Detaljhandel med elvaror	Muu vaurta-alan vähittäiskauppa Annan detaljhandel med järnvaror
1977 XII	827.0	671.8	934.8	23.4	21.2	62.1	34.7	35.8	120.0	119.5	48.9	163.3	51.7	134.3	39.6
X - XII	1 912.7	1 711.6	2 618.5	66.5	56.6	183.5	96.3	99.3	339.2	297.2	144.8	482.7	143.2	339.4	85.8
I - XII	6 385.7	6 120.7	10 036.3	248.1	208.5	706.0	312.6	325.4	1 106.9	1 005.6	478.7	1 919.0	495.1	1 207.5	419.3
1977 XII	409	238	278	157	104	227	219	204	271	292	248	247	390	293	243
1977 XII	+ 7.9	-19.7	- 0.6	- 4.1	-16.4	+20.4	+10.4	- 7.0	- 2.3	+13.6	+12.1	-24.0	-18.8	-15.5	-25.1
X - XII	+ 6.4	-10.5	+ 4.6	- 2.2	-18.0	+20.0	+ 6.4	- 9.4	- 8.0	+ 5.5	+ 4.3	-13.8	+ 0.8	-10.6	-19.9
I - XII	+ 9.0	- 4.2	+ 7.2	+ 3.9	-18.1	+ 4.1	+ 7.0	- 8.1	- 5.1	+14.1	+ 4.2	+ 1.3	+ 6.1	-11.8	-10.4
1977 XII	201	111	125	69	48	109	118	106	148	164	124	107	184	223	129
1977 XII	- 3.3	-29.0	-13.2	-16.4	-26.5	+ 7.0	+ 2.9	-11.8	- 9.3	+ 4.9	+ 6.4	-32.2	-27.7	-19.6	-32.6
X - XII	- 4.8	-20.8	- 9.1	-15.4	-28.2	+ 6.6	- 0.8	-14.3	-14.6	- 2.7	- 1.1	-23.1	-10.7	-14.9	-27.9
I - XII	- 3.9	-16.5	- 8.6	-14.4	-28.8	-12.2	- 1.6	-14.8	-11.8	+ 5.3	- 8.6	-11.1	- 8.8	-15.0	-19.4

VÄHITTÄISKAUPAN MYNTI (JATK.) - DETALJHANDELNS FÖRSÄLJNING (FORTS.)

vuosi ja kuukausi	Höbelskauppa	Muu eläntuotetarvikkekauppa	Annan tärvelingehandel	Autojen vähittäiskauppa	Huoltamo toiminta	Apteekkitavarain kauppa	Kemikaalitarvaruhandel	Kirjojen ja papertavarain vähittäiskauppa	Detaljhandel med böcker och pappersvaror	Kultasepänteosten ja kellojen vähittäiskauppa	Detaljhandel med gullsmetsvaror och ur	Valokuvaus-, optisen ja terveydenhoitoalan vähittäiskauppa	Detaljhandel med foto-, optiska och hälsövalfärdartiklar	Kukka- ja siemenkauppa	Muu vähittäiskauppa	Kaikki vähittäiskaupat (pl. Alkon myymälät)	Detaljhandel sammanlagt (exkl. Alkon butikker)	Alkoholijuoimien kauppa	Handel med alkohol drycker	Kaikki vähittäiskaupat
1977 XII	88.8	3.9	671.9	327.3	110.8	29.3	137.8	51.4	60.3	30.2	66.1	4 865.9	339.4	5 205.3	4 865.9	339.4	5 205.3	339.4	5 205.3	
X - XII	244.2	9.0	1 944.8	941.4	310.7	62.1	264.6	99.0	150.7	71.8	161.1	12 836.7	825.9	13 662.6	12 836.7	825.9	13 662.6	825.9	13 662.6	
I - XII	879.8	33.8	7 474.9	3 689.0	1 147.8	206.1	801.2	356.3	571.1	233.2	526.8	46 895.4	3 087.4	49 982.8	46 895.4	3 087.4	49 982.8	3 087.4	49 982.8	
1977 XII	260	253	233	263	264	255	584	410	488	331	377	279	308	281	279	308	281	308	281	
1977 XII	-13.6	-35.5	-11.8	-3.6	+10.9	+15.3	+15.1	-19.1	-6.0	-1.3	+2.9	-5.6	+6.6	-4.9	-5.6	+6.6	-4.9	+6.6	-4.9	
X - XII	-10.5	-43.8	-3.2	-1.6	+7.7	+9.7	+7.4	-18.2	+1.2	+6.7	+18.8	-1.2	+3.5	-1.0	-1.2	+3.5	-1.0	+3.5	-1.0	
I - XII	-2.1	-35.6	+5.2	-0.2	+9.8	+5.6	+6.0	-10.6	+9.2	+7.3	+11.6	+9.2	+4.9	+3.2	+3.1	+4.9	+3.2	+4.9	+3.2	
1977 XII	154	147	97	114	146	130	282	157	291	141	203	134	194	137	134	194	137	194	137	
1977 XII	-19.5	-39.7	-22.7	-16.2	+3.6	+1.2	-6.3	-25.6	-12.9	-14.4	-8.6	-15.8	+6.4	-14.2	-15.8	+6.4	-14.2	+6.4	-14.2	
X - XII	-17.5	-47.8	-14.8	-14.8	+1.6	-3.6	-12.7	-24.5	-7.0	-10.4	+6.7	-12.2	+3.4	-11.1	-12.2	+3.4	-11.1	+3.4	-11.1	
I - XII	-11.1	-41.7	-8.0	-13.2	+1.4	-7.1	-14.6	-17.4	+0.3	-4.1	-0.8	-9.6	+1.9	-8.8	-9.6	+1.9	-8.8	+1.9	-8.8	