

VAKUUTUSTARKASTAJA.

SUOMEN VIRALLINEN TILASTO.

XXII.


VAKUUTUSOLOT.

A.

14.

VAKUUTUSTARKASTAJAN KERTOMUS VAKUUTUSOLOISTA SUOMESSA
VUONNA 1905.

COMPTE RENDU DE L'ÉTAT DE L'ASSURANCE EN
FINLANDE, EN 1905



HELSINGISSÄ,
KEISARILLISEN SENAATIN KIRJAPAINOSSA,
1907.

Sisällys:

	Siv.
Johdatus	1.
I. Henkivakuutus:	3.
Tähän taulut 1—8.	
II. Tapaturmavakuutus:	26.
Tähän taulut 9—14.	
III. Palovakuutus:	41.
Tähän taulut 15—21.	
IV. Kuljetus- ja merivakuutus:	48.
Tähän taulut 22—25.	
V. Lasivakuutus:	53.
Tähän taulut 26—28.	
VI. Eläinvakuutus:	55.
Tähän taulut 29—30.	
VII. Jälleenvakuutus:	57.
Tähän taulu 31.	
VIII. Vakuutus murtovarkautta vastaan:	58.
Tähän taulut 32—33.	
IX. Jälkikatsaus:	59.
Yleisselitys ranskaksi	I.

Tilastolliset taulut:

I. Henkivakuutus:

1. A—C. Vakuutuskanta Suomessa.
2. A—B. Kustannuksia Suomessa. Vakuutusra-
hasto suomalaisia vakuutuksia var-
ten.
3. A—C. Suomessa toimivien yhtiöiden koko
vakuutuskanta.
4. Vakuutuskannan vähennys.
5. Osakkeenomistajien ja vakuutettujen voitto-
osuudet.
6. Kuolleisuustaulut ja korkokanta. Odotettu
ja todenperäinen kuolleisuus.
7. Voitto- ja tappiotilit.
8. Bilanssit.

Table des matières:

	Page.
Introduction	1.
I. Assurance sur la vie:	3.
Tableaux 1—8.	
II. Assurance contre les accidents:	26.
Tableaux 9—14.	
III. Assurance contre l'incendie:	41.
Tableaux 15—21.	
IV. Assurance contre les risques de transports:	48.
Tableaux 22—25.	
V. Assurance contre le bris des glaces:	53.
Tableaux 26—28.	
VI. Assurance contre la mortalité des bestiaux:	55.
Tableaux 29—30.	
VII. Réassurance:	57.
Tableau 31.	
VIII. Assurance contre le vol:	58.
Tableaux 32—33.	
IX. Récapitulation:	59.
Résumé français	I.

Tableaux statistiques:

I. Assurance sur la vie:

1. A—C. État en Finlande.
2. A—B. Frais en Finlande. — Réserve mathé-
matique pour les assurances finlan-
daises.
3. A C. État général des compagnies opérant
en Finlande.
4. Extinctions.
5. Bénéfices des actionnaires et des assurés.
6. Tables de mortalité, et du taux d'intérêt. —
Mortalité présumée et réelle.
7. Comptes des profits et pertes.
8. Bilans.

II. Tapaturmavakuutus:

9. A—B. Työväen vakuutus lain mukaan jouluk. 5 p:ltä 1895.
10. Vapaaehtoinen vakuutus.
11. Elinkorko- ja vakuutusmaksurahastojen laskemisen perusteet.
12. Voitto- ja tappiotilit.
13. Bilanssit.
14. Osakeyhtiö Securitas.

III. Palovakuutus:

15. Suomessa toimivien osakeyhtiöiden koko vakuutussumma. — Vakuutusmaksu- ja vahinkorahastot.
16. Osak. yht.: Voitto- ja tappiotilit.
17. » » Bilanssit.
18. » » Vakuutuskanta Suomessa.
19. Keskinäiset yhtiöt: Vakuutuskanta Suomessa.
20. » » Voitto- ja tappiotilit.
21. » » Bilanssit.

IV. Kuljetusvakuutus:

22. Vakuutusmaksu- ja vahinkorahastot.
23. Voitto- ja tappiotilit.
24. Bilanssit.
25. Vakuutusmaks., vahing., y. m. Suomessa.

V. Lasivakuutus:

26. Vakuutuskanta Suomessa.
27. Voitto- ja tappiotilit.
28. Bilanssit.

VI. Eläinvakuutus:

29. Vakuutuskanta Suomessa.
30. A. Voitto- ja tappiotilit.
B. Bilanssit.

VII. Jälleenvakuutus:

31. A. Voitto- ja tappiotili.
B. Bilanssi.

VIII. Murtovarkausvakuutus:

32. A. Vakuutuskanta Suomessa.
B. Voitto- ja tappiotili.
33. Bilanssi.

II. Assurance contre les accidents:

9. A—B. Assurance des ouvriers selon la loi donnée le 5 déc. 1895.
10. Assurance libre.
11. Base du calcul des réserves des rentes viagères et des primes.
12. Comptes des profits et pertes.
13. Bilans.
14. La compagnie Securitas.

III. Assurance sur l'incendie:

15. Sommes totales assurées par les compagnies par actions opérant en Finlande. — Réserves des risques et pour sinistres.
16. Compagn. p. act.: Comptes des profits et pertes.
17. » » » Bilans.
18. » » » État en Finlande.
19. Sociétés mutuelles: État en Finlande.
20. » » Comptes des profits et pertes.
21. » » Bilans.

IV. Assurance contre les risques de transport:

22. Réserves des risques et pour sinistres.
23. Comptes des profits et pertes.
24. Bilans.
25. Primes et paiements en Finlande.

V. Assurance contre le bris des glaces:

26. État en Finlande.
27. Comptes des profits et pertes.
28. Bilans.

VI. Assurance contre la mortalité des bestiaux:

29. État en Finlande.
30. A. Comptes des profits et pertes.
B. Bilans.

VII. Réassurance:

31. A. Compte des profits et pertes.
B. Bilan.

VIII. Assurance contre le vol:

32. A. État en Finlande.
B. Compte des profits et pertes.
33. Bilan.

Korjauksia.

1. sivun 9. rivillä lisättävä luku: 29.
 25. » taulu: Tampereen pääoma- ja elinkorkolaitoksen pohjarahasto on Smk 29,106:08.
 31. » 22 rivillä lue Osake eikä Keskinäisten.
 36. » viim. » neljää » viittä.
- Taulu n:o 1 alaviitat 3 ja 4 vaihtavat numeronsa.
» » 20 viim. alaviitta, lue 3,213:87 eikä 22,879:33.

Alamainen kertomus Suomen vakuutusoloista vuonna 1905, vakuutustarkastajan antama.

Tämä alamainen kertomus Suomen vakuutusoloista vuonna 1905 on sekin laadittu saman ohjelman mukaan kuin 1892 vuoden jälkeen säännöllisesti julkaistut vuosikertomukset vakuutustoiminnasta maassa. Varsinkin on yhdenmukaista ohjelmaa noudatettu tilastollisissa tauluissa, joiden avulla näin ollen voidaan arvostella kehitystä niiden 14 vuoden kuluessa, joilta säännöllistä tilastoa maamme tärkeimmistä vakuutusoloista on saatavana. Mainittakoon että tauluihin n:ot 2, 8, 22 ja 26 kuitenkin on tehty pieniä lisäyksiä ja muutoksia.

Vaikka tämä tilasto muutamissa kohden kaipaisi uudistamista ja täydentämistä, en ole tahtonut siihen vielä tänäkään vuonna ryhtyä, koska paraikaa työskentelevä yleinen tilastokomitea toivottavasti lähimmässä tulevaisuudessa saa tilaisuuden käsitellä vakuutus-tilastoa.

Teksti ja taulut jakautuvat seuraaviin osastoihin, jotka valaisevat kukin kohdastaan Suomessa esiintyviä vakuutusmuotoja:

- I. Henkivakuutus.*
- II. Tapaturmavakuutus.*
- III. Palovakuutus.*
- IV. Kuljetus- ja merivakuutus.*
- V. Lasivakuutus.*
- VI. Eläinvakuutus.*
- VII. Jälleenvakuutus.*
- VIII. Vakuutus murtovarkautta vastaan.*

Vakuutusalaan, jota ei Suomessa vielä harjoiteta, aikoo osakeyhtiö »Finska kreditförsäkringsaktiebolaget» ryhtyä, jonka säännöt toukokuun 2. p. 1901 saivat armollisen vahvistuksen, mutta yhtiö ei ole vielä vuonna 1905 alkanut liikettään.

Tekstiosastossa on tilastollisen aineiston johdolla tehty yleiskatsaus vuoden toiminnan tulokseen ja osotettu tämän suhdetta edellisten vuosien liikkeeseen.

Viimeisessä osastossa esitetään otsakkeella »Jälkikatsaus» yleisiä huomautuksia edellisissä osastoissa käsiteltyjen vakuutusolojen tuloksista.

Kun vakuutustarkastajan tehtävää ei vielä ole ulotettu kaikkien *keskinäisyydelle* perustettujen kotimaisten vakuutuslaitosten toimintaan, ei tätä ole voitu tilastollisessa esityksessä täydellisesti käsitellä. Näin ollen annetaan näistä yhtiöistä osaksi tauluosastossa, osaksi ainoastaan tekstiosastossa muutamia yleisiä tietoja, jotka julkaistuna ovat olleet saatavissa tai joita muuten on voitu hankkia.

Kertomusten B-sarjassa julkaistaan erikseen tietoja niistä keskinäisistä palo- ja eläinvakuutusyhtiöistä, joiden toiminta käsittää pienempää osaa maata kuin kokonaista läänää.

Kuten ennenkin ovat *venäläiset yhtiöt* edelleen vapautetut velvollisuudesta antaa tietoja toiminnastaan Suomessa, jota siis ei voida tilastollisessa esityksessä käsitellä.

Helsingissä joulukuun 31. päivänä 1906.

Onni Hallstén.

I. Henkivakuutus.

Oikeutta henkivakuutusliikkeen harjoittamiseen Suomessa omisti 1905 vuoden alussa 2 kotimaista ja 19 ulkomaista yhtiötä. Mainitun vuoden aikana eli marraskuun 23. päivänä 1905 on Keisarillinen Suomen Senaatti vahvistanut kolmannen suomalaisen henkivakuutusyhtiön säännöt. Yhtiö, jonka toiminimi on »Henkivakuutusosakeyhtiö Fennia Lifförsäkringsaktiebolag», ei kuitenkaan alkanut liikettään 1905 vuoden kuluessa. Kaikki nämät yhtiöt luetellaan seuraavalla sivulla olevassa taulussa, jossa sitä paitsi mainitaan laitoksen perustamisvuosi, vuosi, jolloin sen liike Suomessa alkoi, sekä ulkomaisista yhtiöistä pääasioimiston haltija ja paikka, päivä, jolloin annettiin toimilupa Suomessa, sekä päivä, jolloin pääasiamiehen valtakirja julkaistiin virallisissa lehdissä. Laitokset ovat järjestetyt kotimaansa ja kussakin ryhmässä ikänsä mukaan. Eri sarakkeessa osotetaan kirjaimella *O* että laitos on osakeyhtiö, kirjaimella *K* että se on perustettu tahi muuttunut keskinäiseksi sekä kirjaimilla *O+K* että se on perustettu osakepääomalle, joka vähitellen arvotaan suoritettavaksi, niin että laitos aikanaan tulee muuttumaan keskinäiseksi yhtiöksi.

Ulkomaisista yhtiöistä eivät kuitenkaan kaikki tätä nykyä ota osaa varsinaiseen vakuutustyöhön. Siten on saksalainen yhtiö *Wilhelma* jo vuonna 1899 lakkauttanut liikkeensä Suomessa, eivätkä englantilaiset yhtiöt *Standard*, *Star* ja *Gresham* eikä amerikalainen yhtiö *Equitable* ole tilivuotena hankkineet uusia vakuutuksia, vaan ovat ne rajoittaneet toimensa Suomessa ainoastaan niihin toimenpiteisiin, jotka ovat olleet tarpeen aikaisemmin päätettyihin, vielä voimassa oleviin vakuutus sopimuksiin nähden. Hollantilainen yhtiö „*Algemeene Maatschappij van Levensverzekering en lijfrente*“, jonka pääasiamiehen valtakirja on julkaistu virallisessa lehdessä 7/11 1900, ei ole puolestaan vielä vuonna 1905 ryhtynyt vastaanottamaan vakuutuksia. Kilpailemassa kahden kotimaisen yhtiön kanssa oli siis jällellä tilivuonna 1905 itse asiassa ainoastaan 13 ulkomaista yhtiötä.

Näiden ohella toimii maassamme muutamia venäläisiä henkivakuutusyhtiöitä, joiden toiminnasta ei kuitenkaan lähempää tietoa ole vakuutustarkastajalle annettu.

Henkivakuutuslaitoksia.

Laitos.	Osa- tai keski- näinen yhtiö.	Perustamisvuosi.	Päättämät vuorokausia Suomessa vuodesta.	Päätoimisto.	Luupa myönnetty.	Pääasiamiehen valta- kirja julkaisu.
Suomalaisia yhtiöitä.						
Kaleva, Helsinki	O	1874	1874	Pääkonttori, Helsinki.	18 ² / ₆ 74	—
Suomi, "	K	1890	1890	" " "	18 ¹⁹ / ₁₂ 89	—
Fennia, Turku	O+K	1905	1906	" Turku.	19 ²³ / ₁₁ 05	—
Ruotsalaisia yhtiöitä.						
Skandia, Tukholma	O	1855	1856	Toimin. Schildt & Hallberg, H.ki.	18 ²⁷ / ₁₁ 91	18 ³ / ₁₂ 91
Svea, Göteborg	O	1867	1875	Herra J. N. Carlander, "	18 ¹¹ / ₂ 92	18 ⁵ / ₃ 92
Nordstjernan, Tukholma	O	1872	1872	" K. Elmgren, "	18 ²⁷ / ₁₁ 91	18 ³ / ₁₂ 91
Thule, "	O	1873	1874	" O. Th. Widerholm, ¹⁾ "	18 ²⁷ / ₁₁ 91	18 ³ / ₁₂ 91
Victoria, "	O	1883	1885	" E. A. Hjelt, "	18 ³ / ₁₂ 91	18 ¹¹ / ₁ 92
Skåne, Malmö	O	1884	1884	" C. F. Carlander, "	18 ¹¹ / ₂ 92	18 ²⁴ / ₃ 92
Allmänna Lifförsäkringsbolaget, Tukholma	O+K	1887	1888	" C. F. Maury, "	18 ⁹ / ₁₁ 93	19 ²² / ₇ 02
Englantilaisia yhtiöitä.						
Standard, Edinburg	O	1832	1897	" Alex. F. Lindberg, "	18 ²² / ₇ 97	19 ¹⁸ / ₆ 04
Northern, Lontoo	O	1836	1852	Tn. Lindelöf & Wennerberg, "	18 ⁷ / ₁₁ 91	19 ¹ / ₆ 00
Star, "	O	1843	1891	Herra O. Franck, "	18 ¹⁷ / ₁₂ 91	19 ¹⁹ / ₆ 04
Gresham, "	O	1848	1894	" Alex. F. Lindberg, "	18 ²³ / ₄ 94	19 ¹ / ₁₀ 04
Saksalaisia yhtiöitä.						
Deutsche Lebensversicherungs- Gesellschaft in Lübeck	O	1828	1834	Herra E. Fazer, Helsinki.	18 ¹⁷ / ₃ 92	18 ² / ₂ 98
Victoria, Berlin	O	1853	1881	" O. Stiefel, Viipuri.	18 ⁷ / ₄ 92	19 ¹⁹ / ₁ 05
Germania, Stettin	O	1857	1893	" F. Stamer, Helsinki.	18 ¹⁷ / ₁₀ 92	19 ¹⁸ / ₁ 05
Wilhelma, Magdeburg	O	1872	1893	On 1899 lakkauttanut asioimist. Edustaja: Hra Alex. F. Lind- berg, Helsinki.	18 ²⁵ / ₆ 93	—
Ranskalainen yhtiö.						
l'Urbaine, Paris	O	1865	1890	Herra C. von Knorring, "	18 ²³ / ₂ 93	18 ¹¹ / ₈ 93
Hollantilainen yhtiö.						
Algemeene Maatschappij van Levensverzekering en lijf- rente, Amsterdam	O	1880	—	" Alex. Wolff, "	18 ²⁶ / ₁₀ 99	19 ⁷ / ₁₁ 00
Amerikalaisia yhtiöitä.						
Mutual Life Insurance Company, New-York	K	1842	1890	" Alex. F. Lindberg, "	18 ²³ / ₅ 92	18 ⁹ / ₆ 92
Equitable Life Insurance Com- pany of the United States, New-York	O	1859	1885	" Ernst Tollander, "	18 ²⁶ / ₆ 93	18 ²⁷ / ₆ 93

¹⁾ Kuoli vuonna 1905. Tammikuun 10. p. 1906 on uuden pääasiamiehen Vapaaherra U. V. S. v. Troilin (Turussa) valtakirja julkaistu, ja kun hän vähän ajan kuluttua luopui toimesta, on yhtiön pääasiamieheksi valtuutettu lakit. kand. Henry Smedslund, jonka valtakirja julkaistiin toukok. 30. päivänä 1906.

Henki- ja pääomavakuutusta, siihen luettuna *myötäjaisvakuutustakin*, tili-vuotena 1905 valaisee alempana oleva taulu. Koska tässä on tarkoituksena selvittää *kotimaista* vakuutuskantaa, ovat ulkomailta saadut vakuutukset ja jälleenvakuutukset vähennetyt kotimaisten yhtiöiden luvuista, sekä myöskin, kaksinkertaisen laskemisen välttämiseksi, kotimaisten yhtiöiden väliset jälleenvakuutukset.

Paitsi kotimaisia ja ulkomaisia yhtiöitä koskevia lukuja on samoin kuin ennenkin tähän otettu likimääräisiä tietoja venäläisten yhtiöiden suomalaisesta vakuutuskannasta. Vaikka ei voidakaan tässä kohden esittää täysin tarkkoja lukuja, lienee kumminkin sopiva mainita niitä tässä yleiskatsauksessa.

Niistä vakuutuksista, jotka aikoinaan ovat päätetyt sellaisissa ulkomaisissa yhtiöissä, joilla ennen on ollut asiamiehiä maassamme tahi jotka tilapäisesti ovat täällä toimineet, on vielä jäljellä pienempi, ehkä muutama sataantuhanteen markkaan nouseva määrä, ja on tämä otettu yhteen lukuun venäläisten yhtiöiden kanssa.

Laitoksia.	Kanta jouluk. 31. p. 1904. <i>Smc.</i>	Lisäys v. 1905. <i>Smc.</i>	Kanta jouluk. 31. p. 1905. <i>Smc.</i>
Kotimaisia	186,423,223	+ 18,890,785	205,314,008
Ulkomaisia	73,743,047	+ 295,776	74,038,823
Yhteensä	260,166,270	19,186,561	279,352,831
Venäläisten yhtiöiden likimäär. summa	10,300,000	— 300,000	10,000,000
Suomen koko vakuutuskanta.	270,466,270	18,886,561	289,352 831

Vakuutuskannan suoranainen lisäys on ollut noin 1,670,000 markkaa suurempi kuin vuonna 1904. Suomalaisen yhtiöiden suoranainen lisäys on puolestaan ollut noin 1,300,000 markkaa suurempi kuin vuonna 1904 ja ulkomaisen, venäläisiä yhtiöitä lukuun ottamatta, noin 380,000 markkaa suurempi kuin vuonna 1904. Jos venäläistenkin yhtiöiden vakuutuskanta otetaan huomioon, on ulkomaisen yhtiöiden absoluuttinen alentuminen vuonna 1905 ollut noin 4,000 markkaa.

Jos tarkastetaan eri ulkomaisen yhtiöiden vakuutuskannan muutokset, nähdään taulusta 1, A että kolmen ruotsalaisen, kolmen englantilaisen, kahden saksalaisen ja yhden amerikalaisen eli yhdeksän yhtiön vakuutussumma on vuoden kuluessa vähentynyt yhteensä noin 800,000 markkaa, kun sitä vastoin neljän ruotsalaisen, yhden saksalaisen, yhden ranskalaisen ja yhden amerikalaisen, eli seitsemän yhtiön vakuutussumma on kasvanut 1,096,000 mk, joten ulkomaisen yhtiöiden, venäläisiä yhtiöitä lukuun ottamatta, koko toiminnan lop-

putuloksena on noin 296,000 markan nousu. Koska täytyy otaksua venäläisten yhtiöiden vakuutuskannan alentuneen noin 300,000 mk, on ulkomaisten yhtiöiden toiminnan tuloksena v. 1905 mainittava että niiden yhteenlaskettu vakuutuskanta 1905 vuoden lopussa on miltei ihan sama kuin vuoden alussa.

Seuraavassa taulussa olevat luvut valaisevat suomalaisten ja ulkomaisten yhtiöiden vakuutuskannan kasvamista vuosina 1893—1905. Kun venäläisistä yhtiöistä ei ole käytettävänä varmoja tietoja, ei voida niitä tässä ottaa lukuun.

V u o s i.	Suoranainen kasvaminen:			Kasvaminen %:ssa kunkin ryhmän vakuutuskannasta vuoden alussa.		
	Suomalaiset yhtiöt.	Ulkomaiset yhtiöt.	Yhteensä.	Suomalaisyht.	Ulkomaiset yht.	Molemmat yhteensä.
1893	6,909,411	+ 2,591,465	9,500,876	11.3	+ 5.8	8.9
1894	7,397,638	+ 3,006,581	10,404,219	10.9	+ 6.3	9.0
1895	9,553,953	+ 3,011,212	12,565,165	12.7	+ 5.9	9.9
1896	10,597,182	+ 5,190,473	15,787,655	12.5	+ 10.9	11.4
1897	9,559,206	+ 4,376,303	13,935,509	10.2	+ 7.4	9.0
1898	9,444,508	+ 5,840,683	15,285,191	9.0	+ 9.2	8.9
1899	9,602,042	+ 1,749,074	11,351,116	8.4	+ 2.5	6.2
1900	10,734,121	+ 531,503	11,265,624	8.7	+ 0.7	5.8
1901	10,684,700	+ 523,417	11,208,117	8.0	+ 0.7	5.5
1902	10,417,088	+ 861,707	11,278,795	7.2	+ 1.2	5.2
1903	12,913,121	+ 1,036,020	13,949,141	8.5	+ 1.4	6.1
1904	17,595,870	— 84,876	17,510,994	10.4	— 0.1	7.2
1905	18,890,785	+ 295,774	19,186,561	10.1	+ 0.4	7.4

Tästä nähdään että kaikkien yhtiöiden vakuutuskannan lisäys on vuonna 1905 ollut suurempi kuin koskaan ennen. Suomalaisten yhtiöiden lisäysprosentti lähenee vuonna 1905 niitä lukuja, joita se saavutti vuosina 1893—1896. Koko vakuutuskannan lisäysprosentti on suurempi kuin minään vuonna 1898 jälkeen. Molemmilla kotimaisilla yhtiöillä on ollut suuri absoluuttinen lisäys, nousten Kalevan noin 2 miljoonaan markkaan ja Suomen noin 17 miljoonaan markkaan. Vuonna 1904 olivat niiden vastaavat luvut noin 2,300,000 mk ja 15,400,000 mk.

Vakuutettujen henkilöiden lukua ei voida tarkalleen esittää, koska muutamat ulkomaiset yhtiöt äsken mainitun luvun asemasta ilmoittavat annettujen henkivakuutuskirjojen luvun ja koska sama henkilö on voinut ottaa vakuutuksia kahdessa tahi useammassa eri yhtiössä. Tämä luku ei siis saata täysin nousta taulussa 1, A ilmoitettuun lukuun, eli 71,917 henkeen. Alla esitetään miten puheena oleva luku on vuosittain kasvanut viimeisten 10 vuoden kuluessa, ja koskee äsken mainittu huomautus kaikkia näitä lukuja:

Vuonna 1896	oli lisäys	5,027
» 1897	»	3,981
» 1898	»	3,954
» 1899	»	3,837
» 1900	»	3,747
» 1901	»	4,425
» 1902	»	3,466
» 1903	»	4,488
» 1904	»	5,302
» 1905	»	5,545

Nämä luvut osottanevat riittävästi että vaikka viimeisten vuosien aikana vakuutettujen henkilöiden luku on entistä nopeammin kohonnut, kuitenkin vielä on olemassa laaja aines, johon tulee vaikuttaa, ennenkuin henkivakuutus meillä on tunkeutunut kaikkiin niihin kansan kerroksiin, jotka voivat sitä hyväkseen käyttää.

Ulkomaisissa yhtiöissä vakuutettujen henkilöiden luku oli 1905 vuoden lopussa noin 12,000, muodostaen siis noin 16.4 % vakuutettujen henkilöiden luvusta. Vertauksen vuoksi mainittakoon että Ruotsissa, jossa henkivakuutettujen henkilöiden luku on noin viisi kertaa suurempi kuin meillä, ulkomaisissa yhtiöissä otettujen vakuutuksien luku nousee ainoastaan noin 15,500:aan.

Alla esitetään muutamia lukuja, joista nähdään miten kutakin vakuutettua henkeä kohti tulevan henkivakuutussumman keskimäärä on 14 vuoden kuluessa muuttunut, ja mainitaan nämä luvut 1891, 1896, 1901 ja 1905 vuoden loppuun nähden:

	1891.	1896.	1901.	1905.
Suomalaiset yhtiöt	5,934 mk	4,039 mk	3,531 mk	3,532 mk
Erikseen: Kaleva	6,657 »	4,998 »	4,532 »	4,248 »
Suomi	4,850 »	3,471 »	3,136 »	3,294 »
Ulkomaiset yhtiöt	6,941 »	6,476 »	6,281 »	6,281 »

Tästä nähdään että yhdelle hengelle tulevan vakuutussumman keskimäärä on ulkomaisissa yhtiöissä pienentynyt puheena olevain neljäntoista vuoden kuluessa jonkun verran, mutta että vastaava luku kotimaisten yhtiöiden liikkeessä on alentunut paljon suuremmassa määrässä.

Molemmat kotimaiset yhtiöt ovat 1901 vuoden kuluessa käytettävien vakuutusmuotojensa joukkoon ottaneet henkivakuutusta ilman edellä käypää lääkärintutkimusta, jonka kautta pienten vakuutusten hankkiminen helpotetaan, koska varsinkin näissä lääkärintutkimuksen aiheuttama maksu on tuntuvasti vakuutetuille korottanut ensi vuoden vakuuttamiskustannukset. Mutta mitään erityistä luottamusta kansassa ei tämä vakuutusmuoto kuitenkaan vielä

ole saavuttanut. Kalevan tähän kuuluva vakuutussumma nousi näet 1905 vuoden lopussa 592,962 markkaan ja Suomen 1,590,840 markkaan. Mitättömäksi tekemiset vuonna 1905 olivat Kalevassa 56,610 mk ja Suomessa 85,180 mk, josta 5,600 mk on maksettu kuolemantapausten johdosta. Vuoden 1905 kuluessa on Kalevan vakuutuskanta tällä alalla kasvanut 530 mk ja Suomen 178,720 mk.

Kuten jo edellä huomautettiin, on ulkomaisten yhtiöiden vakuutuskanta absoluutisestikin vähentynyt. Niin ollen on kotimaisten yhtiöiden vastuu jonkun verran noussut verrattuna venäläisten ja ulkomaisten yhtiöiden kantaan. Kehityksen valaisemiseksi pitemmältäkin ajalta esitetään rinnan luvut, jotka ilmaisevat kuinka monta prosenttia koko vakuutuskannasta tuli kunkin yhtiöryhmän varalle vuosien 1892, 1897, 1902, 1904 ja 1905 lopussa. Tästä selviää että kotimaiset yhtiöt tosin ovat askel askeleelta voittaneet alaa vakuutuskannan suuruuteen nähden, mutta että ulkomaisten yhtiöiden hallussa edelleen on hyvinkin huomattava suomalaisen vakuutuskannan osa.

	1892.	1897.	1902.	1904.	1905.
Suomalaisille yhtiöille . . .	51.5 %	55.7 %	65.2 %	69.0 %	70.9 %
Ulkomaisille » . . .	37.9 »	33.6 »	30.5 »	27.3 »	25.6 »
Venäläisille » . . .	10.6 »	10.7 »	4.3 »	3.7 »	3.5 »

Jotta suomalaisen vakuutuskannan kasvaminen ja jakaantuminen kotimaisten ja ulkomaisten yhtiöiden kesken tulisi täydellisemmin valaistuksi, yhdistetään seuraavaan tauluun vakuutuskannan absoluutiset luvut Suomen markoissa kaikilta niiltä vuosilta, joista järjestetty vakuutustilasto on meillä saatavissa, ja ryhmitetään yhtiöt kansallisuutensa mukaan.

Vuosi.	Vakuutuskanta Suomessa jouluk. 31. p.						
	Suomalaiset yhtiöt.	Ulkomaiset yhtiöt.	Ulkomaiset yhtiöt jaettuina kansallisuutensa mukaan.				
			Ruotsal.	Englantil.	Saksalais.	Ranskal.	Amerikalaiset.
1892 . . .	60,943,730	44,960,740	29,532,955	2,108,825	2,491,328	5,687,732	5,139,900
1893 . . .	67,853,141	47,872,685	30,489,988	2,892,175	3,837,356	4,248,366	6,405,000
1894 . . .	75,250,779	50,879,266	31,665,995	3,884,825	4,408,824	4,286,622	6,633,000
1895 . . .	84,804,732	53,829,455	33,914,264	4,601,230	4,841,368	4,163,902	6,308,691
1896 . . .	95,401,914	59,019,928	37,485,108	5,214,225	5,282,903	4,776,178	6,259,514
1897 . . .	104,961,120	63,487,522	40,358,121	5,714,500	5,507,221	5,261,775	6,645,905
1898 . . .	114,405,628	69,328,205	44,078,913	5,515,225	6,233,878	5,971,451	7,528,738
1899 . . .	124,007,670	71,078,106	45,150,913	4,898,225	6,453,951	6,375,777	8,199,240
1900 . . .	134,741,791	71,602,535	46,194,528	4,027,950	6,225,151	5,909,838	9,245,068
1901 . . .	145,426,492	71,957,309	46,386,720	3,879,465	5,877,570	5,839,201	9,974,353
1902 . . .	155,914,232	72,791,903	47,124,391	3,756,901	5,787,995	5,420,748	10,701,868
1903 . . .	168,827,353	73,827,923	48,480,394	3,322,650	5,801,531	5,316,700	10,906,648
1904 . . .	186,423,223	73,743,047	48,880,438	3,103,000	5,663,486	5,171,810	10,924,313
1905 . . .	205,314,008	74,038,823	49,006,763	2,943,325	5,574,656	5,367,725	11,146,354

Siis on 13 vuoden aikana kotimaisten yhtiöiden vakuutuskanta noussut 144,370,278 mk ja ulkomaisten 29,078,083 mk, joten edellisissä keskimääräinen vuotuinen lisäysprosentti on ollut 9.8 % ja jälkimäisissä 3.9 %.

Ulkomaisista yhtiöistä on ruotsalaisilla yhtiöillä, jotka vanhastaan ovat työskennelleet maassamme ja tuntuvassa määrässä valmistaneet tietä henkivakuutusliikkeen levenemiselle, ensi sija, ja omistivat ne 1905 vuoden lopussa 66.2 % kaikkien ulkomaisten yhtiöiden vastuumäärästä. — Englantilaisten yhtiöiden suomalainen kanta on 1897 vuoden jälkeen, jolloin se saavutti korkeimman määränsä, pysyväisesti alentunut. Samoin on ylipäätään käynyt myöskin saksalaisten ja ranskalaisten yhtiöiden suomalaiseen vakuutussummaan nähden, joka vuonna 1899 oli suurin. Poikkeuksen muodostaa vuosi 1905 ranskalaiseen yhtiöön nähden, jolloin sen vakuutuskanta on noussut lähes 200,000 mk. Amerikalaisten yhtiöiden loppusumma osottaa edelleen pysyväistä, vaikka vähäistä kasvamista.

Seuraavat luvut osottavat mikä henkivakuutussumma keskimäärin tulee kutakin maan asukasta kohti, jos otetaan lukuun ainoastaan vakuutukset kotimaisissa ja ulkomaisissa (eikä venäläisissä) yhtiöissä; sen ohessa mainitaan sulakujen sisässä vastaavat luvut, kun on otettu myöskin lukuun venäläisten yhtiöiden ainoastaan arviolta tunnettua vakuutuskantaa.

1892	<i>Smk.</i> 43.64	<i>Smk.</i> (48.40)
1893	» 47.26	» (52.95)
1894	» 50.92	» (57.30)
1895	» 55.14	» (60.60)
1896	» 60.58	» (66.95)
1897	» 65.13	» (70.40)
1898	» 69.85	» (73.94)
1899	» 72.92	» (77.39)
1900	» 76.07	» (79.87)
1901	» 79.26	» (83.01)
1902	» 84.28	» (88.08)
1903	» 86.36	» (89.82)
1904	» 92.38	» (96.04)
1905	» 99.77	» (103.34)

Vuoden kuluessa ovat vakuutusyhtiöt (paitsi venäläiset) kuoleman tahi vakuutusajan päättymisen takia maksaneet yhteensä Smk 3,766,839: 45, josta kotimaiset yhtiöt ovat suorittaneet Smk 2,444,893: 41. Tämä muodostaa 1.41 % vuoden keskivakuutuskannasta, ja erikseen kotimaisia yhtiöitä varten 0.83 % niiden keskivakuutuskannasta. Samaan aikaan aleni vakuutuskanta takaisin ostojen kautta yhteensä Smk 1,210,750: 75, josta erikseen kotimaisissa yh-

tiöissä Smk 793,533: —. Nämä luvut ovat kohdaltaan 0.45 % ja 0.39 % vuoden vastaavasta keskivakuutuskannasta.

Alla olevat luvut näyttävät mikä osa yhtiön keskivakuutuskannasta on vuoden aikana käynyt mitättömäksi jostakin muusta syystä kuin kuolemantapauksesta tahi vakuutusajan päättymisestä. Ne ovat lasketut siten, että vakuutuskannan koko vähennyksestä (taulu n:o 1, A; sar. 7) on otettu pois kuolemantapauksen johdosta tahi vakuutusajan loppuun kulumisen takia maksettu rahasumma (taulu n:o 1, A; sar. 14), joten tulee näkyviin se vähennyksen osa, jonka ovat aiheuttaneet muut syyt kuin kuolema ja vakuutusajan päättyminen. Vertaamalla tätä jäännöstä yhtiön keskivakuutuskantaan vuoden aikana (taulu n:o 1 A, sar. 3 ja 11) saadaan seuraavat luvut, jotka siis ilmoittavat kuinka monta prosenttia mitättömäksi tekemiset muodostavat yhtiön keskivakuutuskannasta vuoden aikana.

Kotimaiset yhtiöt	2.25 %
Erikseen Kaleva	3.26 »
» Suomi	1.80 »
Ulkomaiset yhtiöt	3.29 »
Erikseen ruotsalaiset	3.69 »
» englantilaiset	3.63 »
» saksalaiset	1.27 »
» ranskalaiset	5.16 »
» amerikalaiset	1.56 »

Noudatettua laskemismenettelyä vastaan voidaan tehdä muutamia oikeutettujakin muistutuksia. Siten sisältävät käytetyt luvut varsinaisen henkivakuutuksen rinnalla myöskin myötäjäisvakuutukset ja kansanvakuutukset, ja niihin lükuihin, jotka ilmaisevat vakuutuskannan koko vähentymisen (7. sar.), sisältyy myöskin annettujen vapaakirjojen takia kuolettut alkuperäiset vakuutukset. Olisi ollut oikeampi sulkea pois sekä myötäjäisvakuutukset että vapaakirjojen takia kuolettut vakuutukset, mutta koska on ollut mahdotonta saada tähän tarpeellisia ensitietoja muutamilta yhtiöiltä, ei ole sopinut tehdä tätä erottamista muihinakaan yhtiöihin nähden. Näin ollen ovat kuitenkin saadut prosenttiluvut tulleet jonkun kymmenesosan suuremmiksi, kuin niiden oikeastaan pitäisi olla, mutta voidaan ne toisiinsa verrata, koska ne ovat samalla tavalla lasketut.

Kotimaisia yhtiöitä koskevat luvut tosin käsittävät niiden koko kotimaista liikettä, syystä ettei ole ollut mahdollista tässä kohden erottaa muista yhtiöistä vastaanotettujen jälleenvakuutuksien tuottamia vakuutuskannan muutoksia, mutta koska nämä muodostavat vallan pienen osan liikkeestä, eivät ne voi mainittavassa määrässä tulosta muuttaa.

Puheena olevat luvut ilmaisevat yhtiöiden kykyä säilyttää kerran saatuja vakuutuksia ja valaisevat sen kautta puolestaan vakuutusten hankinnassa noudatettua vakavuutta. On tosin luonnollista että vaikka yhtiö uusien vakuutuksien hankinnassa toimisikin tarpeellisella varovaisuudella, se ei sittenkään voi välttää kaikkea muuta luopumista, kuin vakuutusvälipuheidän luonnollisesta loppumisesta aiheutuvaa. Kertomuksessaan n:o 4 vakuutusoloistamme vuotena 1895 on Herra Senaatori Ramsay huomauttanut että 5 % pienempi luopumissumma voidaan katsoa sisältävän suurimmaksi osaksi ainoastaan välttämättömiä mitättömiksi tekemisiä. Sen mittakaavan mukaan osottautuvat 1905 vuoden luvut varsin tyydyttäväiksi.

Seuraavassa taulussa esitetään miten molempien kotimaisten yhtiöiden henki- ja pääomavakuutusten sekä myötäjäisvakuutusten kanta, siihen luettu ulkomailtakin saadut vakuutukset sekä muilta vastaanotetut jälleenvakuutukset, yhteisesti on viimeisten kymmenen vuoden aikana muuttunut ja mikä osa siitä on ollut yhtiöiden omalla vastuulla, sekä kuinka paljon on kunakin vuonna maksettu kuolemantapauksen ja umpeen kuluneen vakuutusajan takia. Viimeksi mainittu määrä on ryhmitetty myöskin sen mukaan, onko maksu tapahtunut yhtiön omaan laskuun tahti onko sitä suorittanut jälleenvakuuttaja. Nämä viimeksi mainitut luvut lausutaan myöskin vastaavien vakuutuskantaa ilmaisevien lukujen prosentteina.

1 Vuosi.	2 Vakuutuskanta vuoden lopussa.			3 Maksettu vakuutussumma.					
	4 Koko vakuutuskanta.	5 Omalla vastuulla.	6 Jätetty jälleenvakuuttajille.	7 Koko vakuutussumma.		8 Omalla vastuulla.		9 Jälleenvakuuttajat ovat maksan.	
				10 Mk.	11 Tuhatta kohti sar. n:o 2.	12 Mk.	13 Tuhatta kohti sar. n:o 3.	14 Mk.	15 Tuhatta kohti sar. n:o 4.
1896	99,772,844	96,277,630	3,495,214	1,270,749	12.74	1,082,100	11.22	188,649	53.97
1897	109,915,301	105,805,533	4,109,768	1,015,483	9.24	1,013,684	9.58	1,799	0.44
1898	120,384,380	114,985,591	5,398,789	1,145,696	9.52	1,128,175	9.81	17,521	3.24
1899	130,002,671	124,074,950	5,927,721	1,303,610	10.03	1,238,286	9.98	65,324	11.02
1900	140,685,889	134,201,939	6,483,950	1,542,322	10.96	1,492,717	11.12	49,605	7.65
1901	151,128,577	144,493,170	6,635,407	1,748,992	11.57	1,667,493	11.54	81,499	12.38
1902	161,837,068	155,130,425	6,706,643	1,526,402	9.43	1,412,002	9.10	114,400	17.06
1903	174,719,424	167,307,386	7,412,038	1,773,518	10.15	1,734,518	10.37	39,000	5.26
1904	192,426,441	184,198,500	8,227,941	2,303,668	11.97	2,208,738	11.99	94,930	11.54
1905	211,429,519	203,071,721	8,357,798	2,434,607	11.52	2,275,752	11.20	158,855	19.01
Keskimäärin vuodessa				1,606,505	10.77	1,525,347	10.67	81,158	12.93

Puheena olevien 10 vuoden aikana on vakuutusyhtiöiden maksama koko summa eri vuosina vaihdellut 9.24:n ja 12.74:n välillä koko vakuutussumman 1,000 kohti. Samoin on yhtiöiden omalle vastuulle sattunut osa tästä maksusta ollut

9.10:n ja 11.99:n välillä 1,000 kohti yhtiöiden omalla vastuulla pidetystä vakuutussummasta. Kuten tästä näkyy ovat vaihdokset vuodesta vuoteen tässä kohden olleet verrattain pienet. Tämä onkin varsin luonnollista, koska kyseessä olevat absoluutiset luvut ovat verrattain suuret. Sitä vastoin on jälleenvakuuttajien maksettavaksi tuleva osa eri vuosina tuntuvastikin vaihdellut, ollen paljon suuremmassa määrässä sattumasta riippuva. Prosenttilukujen keskimäärät osottavat myöskin että ne vastuut, joista vakuutusyhtiöt siirtävät osia jälleenvakuuttajilleen, keskimäärin ovat jonkun verran vaarallisemmat kuin ne, jotka ne säilyttävät kokonaan omalla vastuullaan.

Mainittakoon vielä että edellä esitetyt luvut sattuvat verrattain lähelle Ruotsin vakuutusyhtiöiden vastaavia lukuja, joiden keskimäärät vuosilta 1887—1905 ovat: koko maksettu summa 10.02, yhtiön omalla vastuulla oleva osa 9.77 ja jälleenvakuuttajien maksettava osa 12.39 vastaavien vakuutussummien tuhatta kohti. Kuten tästä näkyy ovat suomalaisten yhtiöiden suorittamien maksujen keskiluvut tuhatta kohti kauttaaltaan hiukan suuremmat kuin Ruotsin yhtiöiden.

Maamme henkivakuutusolojen kehitystä arvosteltaessa ansaitsee myöskin huomiota vakuutuskannan jakautuminen eri ryhmiin välipuheiden laatuun nähden. Eri vakuutusmuotojen osuuden vaihtelut koko vakuutuskantaan nähden kuvaavat osaksi yleisössä vallitsevaa makua, osaksi myöskin miten vakuuttajat yrittävät edistää jotakin määrättyä vakuutustapaa. Henkivakuutuksen vanhempina aikoina oli yksinkertainen vakuutus kuolemantapauksen varalle tavallisin, ja vakuutusmaksuja suoritettiin koko vakuutusaikana. Tätä perusmuotoa on aikaa voittaen kehitetty siten, että vakuutusmaksuja suoritetaan ainoastaan vakuutusvälipuhetta tehtäessä sovitun ajan kuluessa, tahi että tämä maksu suoritetaan kerta kaikkiaan vakuutuksen astuessa voimaan. Myöhemmin on ruvettu käyttämään myöskin n. s. yhdistettyä pääoma- ja henkivakuutusta, jossa vakuutusyhtiö sitoutuu maksamaan vakuutussumman ennakolta sovittuna aikana tahi sitä ennen, jos vakuutettu kuolee. Näiden perusmuotojen alalla on sittemmin syntynyt lukuisa määrä toisintoja ja muodosteluja vakuutusmaksujen suoritustapaan ja pääoman maksamiseen nähden. Muista ilmaantuneista muodoista mainittakoon vielä vakuutus kahdelle hengelle, jossa vakuutussumma maksetaan niin pian kuin toinen vakuutetuista kuolee, sekä myötäjaisvakuutus, jossa vakuutussumma maksetaan, jos vakuutettu saavuttaa vakuutusopimusta tehtäessä sovitun iän.

Suomalaisen vakuutuskannan jakautumisesta tässä mainittuihin välipuheen päänuotoihin on sinä aikana, jolta järjestettyä vakuutustilastoa on saatavana, annettu tietoja erityisessä taulussa (taulu 1, B¹⁾). Käyttämällä siinä olevia lukuja saadaan seuraava yleiskatsaus vuosijaksolta 1892—1905.

¹⁾ Taulun viimeistä edellinen sarakke sisältää voittoon osattamia vakuutuksia, kun sitä vastoin kaikki kolmessa ensi sarakkeessa mainitut vakuutukset ovat voittoon osalliset. Neljännessä sarakkeessa mainitut myötäjais- ja määräaikaan eräytyvät vakuutukset ovat osaksi voittoon osalliset, osaksi eivät sitä ole.

Jouluk. 31. p. vuonna.	Kuolemantapaus- vakuutus. <i>Smf.</i>	Yhdistetty vakuutus. <i>Smf.</i>	Vakuutus kahdelle hengelle ja muuta muo- toja. <i>Smf.</i>	Myötäjais- ja määräaikaan eräytyvät vakuutuk- set. <i>Smf.</i>	Erilaisia vakuutuksia. <i>Smf.</i>	Summa ¹⁾ . <i>Smf.</i>
1892	74,852,704	16,717,500	2,074,186	1,403,011	1,083,147	96,130,548
1893	80,840,567	19,848,441	4,944,816	1,733,686	2,088,357	109,455,867
1894	90,679,041	25,120,803	4,538,683	2,120,168	1,309,623	123,768,318
1895	94,618,181	32,640,152	6,059,563	2,997,491	1,164,709	137,480,096
1896	101,462,684	37,687,926	7,586,491	3,432,636	1,863,305	152,033,042
1897	107,174,012	44,212,904	8,384,005	3,804,063	2,535,611	166,110,595
1898	115,976,334	51,751,917	8,599,474	4,644,068	2,547,743	183,519,536
1899	119,701,134	59,830,772	7,645,095	3,428,928	3,633,946	194,239,875
1900	120,828,418	68,586,034	6,801,398	4,009,112	3,649,941	203,874,903
1901	122,604,522	76,901,258	7,066,317	4,447,375	3,740,236	214,759,708
1902	128,178,807	84,971,524	7,188,134	4,825,896	3,383,271	228,547,632
1903	129,952,791	94,890,479	6,539,347	5,157,352	4,150,271	240,690,240
1904	136,234,980	107,812,280	6,885,282	5,612,212	3,621,516	260,166,270
1905	140,247,483	123,150,544	7,102,679	3,618,606	5,233,517	279,352,831

Nämä luvut osottavat että vakuutuskannan suurimmaksi osaksi muodostavat kuolemantapaus- ja yhdistetyt henki- ja pääomavakuutukset, muiden muotojen ollessa vähempiarvoiset, joskin niiden osa ajanjakson kuluessa on melkoisesti kasvanut. Puheena olevat suhteet näkyvät selvästi seuraavista luvuista, jotka ilmaisevat kuinka monta prosenttia kukin puheenalainen ryhmä muodostaa koko vakuutuskannasta taulussa mainittuun aikaan.

Vakuutustapa.	%:ssa koko kannasta 31. p. jouluk.				
	1892	1897	1902	1904	1905
Kuolemantapaus-vakuutukset	77.9	64.5	56.1	52.4	50.2
Yhdistetyt vakuutukset	17.4	26.7	37.2	41.4	44.1
Vakuutukset kahdelle hengelle ja muita muotoja	2.1	5.0	3.1	2.6	2.5
Myötäjais- ja määräaikaan eräytyvät vakuutukset	1.5	2.3	2.1	2.2	1.3
Erilaisia vakuutuksia	1.1	1.5	1.5	1.4	1.9

Huomiota ansaitsee kuolemantapausvakuutusten määrän taipumus aleta koko vakuutuskantaan nähden. Vanhempina aikoina on vakuutuksen ottaja

¹⁾ Taulussa on otettu huomioon ainoastaan ne laitokset, joista on saatavana varmoja tietoja. Summien sarakkeessa ovat sen johdosta luvut useimpina vuosina vähän pienemmät kuin koko vakuutuskantaa osottavat määrät tilaston taulussa I, A.

koettanut valita etupäässä sellaista vakuutusmuotoa, johon tarvitaan mahdollisesti pienin vakuutusmaksu. Tämän vaatimuksen täyttää ylipäätään yksinkertainen kuolemantapausvakuutus. Olojen kehittyessä alkavat kuitenkin vakuutuksen ottajat yhä enemmän kääntää huomiotaan muihinkin vakuutuksen muotoihin.

Yksinkertaisessa kuolemantapauksen varalta tehdyssä vakuutuksessa käytetään vakuutusmaksujen suorittamisessa myöskin lukuisia eri muotoja, joita sopii luokitella seuraaviin päämuotoihin: vakuutusmaksu suoritetaan vakuutetun koko elinaikana, edeltäkäs in määrätyn ajan kuluessa tahi kerta kaikkiaan. Alla olevat luvut osottavat miten kuolemantapaus-vakuutukset jakaantuivat puheena oleviin ryhmiin vuosien 1892, 1897, 1902 ja 1905 lopussa.

Vakuutusmaksun suoritus.	Kanta jouluk. 31. p.				Prosenttia vakuutuskanasta joulukuun 31. p.			
	1892	1897	1902	1905	1892	1897	1902	1905
Koko elinaikana . .	52,003,457	65,906,686	71,789,258	70,975,264	69.5	61.5	56.0	50.6
Rajoitettuna aikana	19,058,513	33,377,832	40,089,100	37,695,590	25.5	31.1	31.3	26.9
Kerta kaikkiaan ¹⁾ .	3,790,734	7,889,494	16,300,449	31,576,629	5.0	7.4	12.7	22.5
Summa	74,852,704	107,174,012	128,178,807	140,247,483	—	—	—	—

Näistäkin luvuista huomataan että yksinkertaisin ja pienintä vuosimaksua vaativa muuto on askel askeleelta luovuttanut sijaa niille vakuutusvälipuheen muodoille, jotka eivät yksinomaan tarkoita kuolemantapausvakuutuksen hankkimista mahdollisesti pienimmällä vuosimaksulla.

Ne vakuutusmuodot, jotka eri yhtiöissä joutuvat käytäntöön, riippuvat tietysti jossakin määrin, eikä vallan pienessäkään siitä, mihin kukin yhtiö asiamiestensä kautta koettaa neuvoa ja ohjata vakuutuksia ottavaa yleisöä. Mutta samalla viittaa kuitenkin puheena olevien vuosien aikana tapahtunut kehitys selvään siihen, että vakuutusta aletaan yhä enemmän käyttää erilaisuisten taloudellisten tarpeiden tyydyttämiseen.

Suuremmissa määrässä kuin puhtaan henkivakuutuksen alalla ovat kotimaiset yhtiöt edistyneet ulkomaisiin kilpailijoihinsa verraten *korkovakuutuksen* alalla. Tämä käy selville seuraavasta yhteenvedosta, joka näyttää suomalais-

¹⁾ Sihen luettuna myöskin vakuutusmaksuista vapaat vakuutukset, kuten esim. vaapakirjat.

seen vakuutuskantaan kuuluvien vakuutettujen korkojen määrän niiden vuosien lopussa, joista järjestetty vakuutustilasto on olemassa.

Jouluk. 31. p:nä vuonna.	Vakuutettuja korkoja.		Yhteensä.
	Suomalaiset yhtiöt.	Ulkomaiset y. tiöt.	
1892	200,418	16,029	216,447
1893	232,717	39,646	272,363
1894	273,927	40,938	314,865
1895	312,354	40,528	352,882
1896	366,688	40,745	407,433
1897	385,032	40,873	425,905
1898	430,577	39,176	469,753
1899	447,988	44,712	492,700
1900	461,581	51,726	513,307
1901	487,485	57,889	545,374
1902	520,644	60,955	581,599
1903	532,445	59,068	591,513
1904	541,443	62,260	603,703
1905	534,348	63,838	598,186

Tästä nähdään että suomalaisissa yhtiöissä vakuutettujen korkojen määrä, joka aina viimeiseen vuoteen saakka on säännöllisesti kasvanut, 1905 vuoden aikana on alentunut noin 7,100 mk. Kun ulkomaisissa yhtiöissä vakuutettu korkomäärä on kasvanut lähes 1,600 mk, on koko vakuutettu korkomäärä 1905 vuoden aikana pienentynyt noin 5,500 mk. Kotimaisten yhtiöiden korkovakuutus oli 1905 vuoden lopussa 89.3 % koko vakuutusmäärästä ja ulkomaisten yhtiöiden 10.7 %, kun vastaavat prosenttiluvut edellisen vuoden lopussa olivat 89.7 % ja 10.3 %.

Nämä vakuutetut korot voidaan jakaa kolmeen pääryhmään: 1:ksi heti alkavia elinkorkoja, joiden maksaminen alkaa heti vakuutuksen ottamisen ja vakuutusmaksun suorittamisen jälkeen tahi joiden maksaminen, lykkäysajan loppuun kuluttua, jo on alkanut, 2:ksi toistaiseksi lykättyjä elinkorkoja, joissa koron maksaminen alkaa vakuutusvälipuheessa sovitun ajan kuluttua vakuutuksen ottamisen jälkeen, ja 3:ksi jälkeenelokorkoja y. m. muotoja. Miten korkovakuutukset olivat jakaantuneet näiden päämuotojen kesken vuosina 1892, 1897, 1902 ja 1905 nähdään seuraavasta taulusta.

Koron muoto.	Kanta joulukuun 31. p.			
	1892	1897	1902	1905
	<i>Smc.</i>	<i>Smc.</i>	<i>Smc.</i>	<i>Smc.</i>
Heti alkavat elinkorot	88,205	185,473	225,773	243,983
Toistaiseksi lykätty elinkorot	77,056	184,511	276,643	280,031
Jälkeenelokorot y. m.	51,186	55,921	79,183	74,172
Yhteensä	216,447	425,905	581,599	598,186

Tästä näkee että toistaiseksi lykättyjen elinkorkojen ryhmä on kasvanut suhteellisesti enemmän kuin muut, sillä vuonna 1892 se muodosti 35.7 % ja vuonna 1905 46.8 % koko vakuutuskannasta.

Alla esitetään kuinka paljon vakuutusmaksut ovat olleet suoritettuja vakuutussummia suuremmat. Ulkomaisten yhtiöiden vakuutusmaksuista on sitä paitsi vähennetty maahan jäävät hoitokustannukset. Yhdenmukaisuuden saavuttamiseksi on kotimaisten yhtiöiden vakuutusmaksuista myöskin vähennetty asioimiskustannukset ja lääkärin palkkiot.

	Kotimaiset yhtiöt.	Ulkomaiset yhtiöt.
1892	<i>Smc.</i> 1,188,862	<i>Smc.</i> 536,523
1893	» 1,593,199	» 756,220
1894	» 1,672,011	» 907,105
1895	» 2,110,522	» 876,437
1896	» 2,312,803	» 644,519
1897	» 2,690,962	» 1,153,057
1898	» 3,151,442	» 985,325
1899	» 3,056,533	» 789,418
1900	» 2,971,272	» 945,048
1901	» 3,014,858	» 561,648
1902	» 4,175,868	» 871,205
1903	» 5,442,301	» 819,544
1904	» 6,714,362	» 481,769
1905	» 7,654,149	» 731,799

Joskin näitä summia täytyy jonkun verran pienentää niiden määrien takia, joita on maksettu voittoosuutena vakuutetuille ja takaisin ostetuista vakuutuskirjoista, pysyy kuitenkin tosiasiana, että henkivakuutuksen takia on puheena olevana aikana viety maasta noin 10.5 miljoonaa markkaa, ja että

kotimaiset yhtiöt saman ajan kuluessa ovat vetäneet puoleensa noin 48.5 miljoonaan markkaan nousevan pääomasäästön.

Henkivakuutusyhtiön vakuutusrahasto muodostaa yhtiön säästön suurimman erän, ja siis tämä sopii verrattain hyvin ilmaisemaan sen pääoman suuruutta, minkä yhtiö saattaa asettaa yleiseen rahaliikkeeseen. Alla olevat luvut osottavat kotimaisten yhtiöiden vakuutusrahastojen summan vuoden lopussa, jälleenvakuutuksille sattuva osa poisluettuna:

	Vakuutusrahasto vuoden lopussa.	Lisäys vuoden kuluessa.
1892.	<i>Smf.</i> 7,866,708	<i>Smf.</i> 1,139,403
1893.	» 9,306,650	» 1,439,942
1894.	» 11,002,460	» 1,695,810
1895.	» 13,114,687	» 2,112,227
1896.	» 15,533,932	» 2,419,245
1897.	» 18,001,980	» 2,468,048
1898.	» 20,950,625	» 2,948,645
1899.	» 23,730,005	» 2,779,380
1900.	» 26,857,362	» 3,127,357
1901.	» 30,225,601	» 3,368,239
1902.	» 34,531,412	» 4,305,811
1903.	» 40,031,650	» 5,500,238
1904.	» 46,898,378	» 6,866,728
1905.	» 54,949,286	» 8,050,908

Vastaavia täysin luotettavia tietoja ei ole voitu saada ulkomaisista yhtiöistä. Muutamat niistä ovat kokonaan kieltäneet sellaisia antamasta sillä perustuksella, että ne eivät erittäin laske suomalaisten vakuutusten varalle sattuvaa vakuutusrahaston säästöä. Saatavina olevien 2, C taulussa esitettyjen lukujen avulla sekä epäsuorasti arvioimalla niitä eriä, jotka tässä kohden tulevat niiden yhtiöiden varalle, joista suoranaisia tietoja ei ole saatu, voidaan kumminkin joltisellakin tarkkuudella ilmaista ulkomaisten yhtiöiden yhteenlaskettu vakuutusrahasto suomalaisia vakuutuksia varten.

Tämänkaltainen laskelma on tehty vuoden 1905 samoin kuin ennen vuosien 1898—1904 varalle, ja on siten saatu seuraavat luvut, jotka pikemmin ovat liian pieniksi kuin liian suuriksi arvioidut.

	Vakuutusrahasto vuoden lopussa.
1899.	<i>Smf.</i> 12,500,000
1900.	» 12,800,000

1901	<i>Smc.</i>	13,800,000
1902	»	14,300,000
1903	»	14,900,000
1904	»	15,500,000
1905	»	16,500,000

Suomalaisten yhtiöiden, *Kalevan* ja *Suomen*, erityisten asioimistojen kautta Ruotsissa ja Norjassa päättämien vakuutusten määrän joulukuun 31. päivänä 1905 ilmaisevat seuraavat luvut:

	Kaleva Ruotsissa.	Suomi Ruotsissa ja Norjassa.
Henki- ja pääomavakuutuksia	Kr. 25,000	Kr. 939,955: —
Myötäjaisvakuutuksia	» 3,070	» 78,977: 51
Lapsenvakuutuksia	» —	» 14,152: —
Korkovakuutuksia	» —	» 83,455: 46

»Henkivakuutusosakeyhtiö Fennia Lifförsäkringsaktiebolag» alottaa toimensa osakeyhtiönä, mutta pyrkii lunastamaan osakkeensa niin pian kuin mahdollista, muuttuakseen sen jälkeen keskinäiseksi yhtiöksi. Yhtiön asioita hoitaa hallintoneuvosto ja johtokunta, jotka muutamien asiain käsittelyä varten kokoontuvat yhdessä, muodostaen silloin yhtiön hallituksen. Osakepääoma on 600,000 markkaa, josta on sisäänmaksettava puolet, ja toinen puoli on takuurahastona. Vuosivoitosta siirretään ensin 10 % vararahastoon. Sen mukaan kun vararahasto kasvaa, vähennetään osakkaiden takuurahastositoumukset, ja kun vararahasto on noussut 300,000 markkaan, jolloin takuusitoumukset ovat loppuneet, siirretään edellä mainitut 10 % vuosivoitosta osakkeiden lunastamisrahastoon. Yhtiön perustamiskustannukset ovat kuolettavat viiden vuoden kuluessa. Kunkin vuoden hankintakustannukset viedään heti sen vuoden voitto- ja tappiotiliin, joten yhtiö tässä kohdassa tulee menettelemään samoin kuin muutkin kotimaiset yhtiöt. Vakuutusrahastoa laskettaessa tulee käytettäväksi n. s. nettovakuutusmaksujen menettely. Jäljellä olevasta vuosivoitosta voivat osakkeenomistajat saada korkeintaan 50 % osinkona. Vielä jäljellä olevasta osasta annetaan toinen puoli vakuutetuille ja toinen puoli siirretään vararahastoon. Vakuutetuille tulevan voiton jaosta määrätään, että se on tapahtuva »suhteessa vakuutuksien matemaatiseen arvoon ja vakuutuksiin maksettuihin vakuutusmaksuihin.»

Tämä viimeksi mainittu määräys on monessa kohden epäselvä, ja näyttää sillä tavoteltavan sitä voitonjakamismenettelyä, joka tavallisesti käy yhdiste-

tyn systeemin nimellä (gemischtes System). Sitä käyttämällä koetetaan saada jokaiseen vakuutukseen tulevan voittoosuuden laskeminen mahdollisimman läheisesti liittymään niihin syihin, jotka ovat aiheuttaneet voiton. Pääasialliset voitonlähteet ovat tavallisissa oloissa seuraavat: 1:ksi sijoitettu pääoma tuottaa korkoa suuremman prosentin mukaan kuin vakuutusmaksujen laskemisessa käytetty prosenttiluku, 2:ksi todellinen kuolleisuus on pienempi kuin käytetyissä kuolleisuustauluissa ja 3:ksi hoitokustannukset eivät nouse nettovakuutusmaksujen kuormituksessa edellytettyyn määrään.

Se voiton osa, joka riippuu ensimmäisestä kohdasta, on suhteellinen vakuutusrahaston suuruuteen, ja siis on myöskin kullekin vakuutukselle tuleva osa suhteellinen sen puolesta vakuutusrahastoon siirrettyyn rahasummaan. Toisesta kohdasta johtuvan voiton arvostelemiseen tarvitsisi yhtiö vakuutusmaksujen laskemisessa käytettyjen kuolleisuustaulujen rinnalla yhtiössä vakuutettujen kuolleisuuden mukaan lasketut erikoiskuolleisuustaulut. Mutta koska useimmat yhtiöt eivät voi itselleen muodostaa luotettavia sellaisia, jättävät ne, jotka tätä yhdistettyä voitonjakamismenettelyä käyttävät, nyt puheena olevan voiton osuuden useimmiten erikseen huomioon ottamatta ja lisäävät sen joko 1. tahi 3. kohtaan kuuluvaan voiton osaan. Kolmannesta kohdasta johtuva vuosivoiton osa on suhteellinen nettovakuutusmaksun korotukseen ja, koska tämä tavallisesti lasketaan nettovakuutusmaksun prosentissa, siis myöskin vuoden bruttovakuutusmaksuun.

Kuten edellisestä käynee selville, edellyttää yhdistetyn voitonjakamismenettelyn oikeudenmukainen käyttäminen tarkkoja määräyksiä yhtiön säännöissä siitä, miten ovat laskettavat nuo molemmat vuosivoiton pääosat. Koska Fennia yhtiön säännöt eivät sellaisia sisällä, on välttämätöntä että ne tässä kohden täydennetään, ennenkuin yhtiö saa jakaa vakuutetuille voittoa.

Vuonna 1905 New York valtion parlamentin päätöksestä toimeenpantu erityinen tutkimus niiden syytösten johdosta, joita julkisuudessa on tehty muutamien amerikkalaisten henkivakuutusyhtiöiden liikkeenharjoittamista vastaan, on loppuun saatettu 1906 vuoden alussa, ja on tämä tutkimus koskenut myöskin niiden molempien amerikkalaisten yhtiöiden toimintaa, joilla on oikeus harjoittaa vakuutusliikettä Suomessa. Puheena oleva tutkimus on paljastanut ikäviä epä-säännöllisyyksiä ja moitittavia toimenpiteitä yhtiöiden hallinnossa, varsinkin mitä tulee vakuutetuille kuuluvien suurien voittovarojen sijoittamiseen ja hoitamiseen. Koska käytetyn voittovarojen jakamistavan takia näitä varoja kerääntyy pitkiltä ajoilta, nousevat ne hyvinkin suuriin määriin, eivätkä yhtiöiden johtajat näiden monilukuisten miljoonien käyttämisestä ja sijoittamisesta ole

olleet samallaisen valvonnan alaisina, kuin vakuutusrahastoon kuuluviin varoihin nähden. Toiselta puolen on tutkimus osottanut että vakuutusrahastoihin on siirretty matemaattisesti riittävät määrät ja että niiden sijoittamista vastaan ei ole moittimisen aihetta. The Mutual yhtiöstä kesäkuun 11. päivänä 1906 antamassaan todistuksessa lausuu New York valtion vakuutustarkastaja Otto Kelsey »ettei tutkimuskomitean lausunnossa viitatakaan siihen, ettei yhtiöllä olisi kykyä vastata sitoumuksistaan vakuutetuille». Mutta ne suurten voittoosuuksien kuvittelut, joilla nämä yhtiöt monasti ovat houkutelleet vakuutuksen hakijoita puoleensa, eivät, sen saattaa pitää varmana, voi toteutua.

Samankaltaisten väärinkäytösten ehkäisemiseksi tulevaisuudessa on New Yorkin parlamentti huhtikuussa 1906 hyväksynyt uuden, monessa kohden ankaran ja yhtiöiden toimintavapautta tuntuvasti, osaksi liiankin paljon rajoittavan vakuutuslain. Siinä annetaan m. m. määräyksiä yhtiöiden varojen sijoittamisesta, tilinpidon järjestämisestä, tilivuoteen kuuluvien liike- ja hoitokustannusten ylärajasta sekä siitä korkeimmasta määrästä, mihin tilivuoden kuluessa hankittujen uusien vakuutusten summa saa nousta, riippuen tämä yläraja yhtiön vakuutuskannan suuruudesta edellisen tilivuoden lopussa. Myöskin määrätään käytettäväksi neljä eri mallivakuutuskirjan kaavaa enimmäin käytettyjä vakuutusmuotoja varten, eikä yhtiöillä ole oikeus vakuutettujen kanssa tehdyn sopimuksen nojalla poiketa noista mallikaavoista. Niin ikään kielletään 1907 vuoden alusta myönnettyihin vakuutuksiin sattuvien voittovarojen keräämistä pitemmältä ajalta, jopa säädetään ne vuosittain jaettaviksi vakuutetuille. Tässä jaossa voidaan käyttää ainoastaan jotakin seuraavista neljästä jakamistavasta: 1:ksi maksaminen käteisessä rahassa, 2:ksi vakuutetun hyväksi lukeminen seuraavan vuoden vakuutusmaksun vähentämiseksi, 3:ksi kertamaksuna lisävakuutuksen ostamiseen, tai 4:ksi tilittäminen vakuutetun henkilökohtaiseen tiliin korkoa kantavana pääomana. Vakuutetulla on oikeus kunakin vuonna määrätä minkä näistä muodoista hän tahtoo käyttää, ja ellei hän sitä tee, on noudatettava 3. kohdassa mainittu tapa.

Saattaa syyllä asettaa kyseenalaiseksi ovatko näin yksityisseikkoihin menevät lakimääräykset vakuutusliikkeen eduksi. Paras apukeino väärinkäytöksiä vastaan lienee kuitenkin yhtiöiden toiminnan mitä laajimmalle ulottuva julkisuuteen saattaminen.

Henkivakuutusoloja koskevista *tilastollisista taruista*, jotka liittyvät tähän kertomukseen, on neljä (1, A—C ja 2) omistettu Suomenmaan henkivakuutukselle ja kahdeksan (3, A—C, 4—8) valaisee eri yhtiöiden kokonaisliikettä.

Ensinnä on kolme taulua, 1, A—C, joilla on yhteisenä otsakirjoituksena *Suomen vakuutuskanta vuonna 1905*. Taulussa 1, A annetaan yleiskatsaus henki- ja pääomavakuutukseen, siihen luettuna myötäjäisvakuutus, mainittuna vuonna. Lisäyksenä tähän tauluun liitetään taulu 1, B, joka osottaa kuinka Suomen vakuutuskanta jakautui eri vakuutuslajeihin jouluk. 31. p. 1905. Taulussa 1, C tehdään selkoa korkovakuutuksien määrästä ja laadusta.

Tauluihin 1, A ja 1, C on otettu sekä kotimaisten yhtiöiden koko vakuutuskanta että ne vastuut, joita on vastaanotettu suoraan ulkomailta tahi jälleenvakuutuksina muilta laitoksilta. Jos viimeksi mainitut erät vähennetään koko vastuusta, saadaan näiden yhtiöiden vakuutuskanta Suomessa. Tämä lasku onkin tauluissa suoritettu. Kun maassa toimivat ulkomaiset vakuutuslaitokset täkäläisten asiointistojensa kautta myöntävät ainoastaan suoranaisia vakuutuksia, ei samanlainen vähennys ole tarpeen niistä luvuista, jotka osottavat näiden laitosten täkäläisiä vastuusummia.

Suomesta saadut vakuutusmaksut ja täällä suoritettut vakuutukset nousivat vuonna 1905 seuraaviin määriin, joista tiedot tavataan 1, A taulun 12. ja 14. sarakkeessa sekä 1, C taulun 10. ja 11. sarakkeessa.

Kotimaiset yhtiöt: henkivak. maksuja . . .	<i>Smf.</i>	11,102,624: 42	
korkov. » . . .	»	265,408: 30	11,368,032: 72
Ulkomaiset yhtiöt: henkiv. » . . .	»	2,276,524: 16	
korkov. » . . .	»	9,636: 92	2,286,161: 08
		<hr/>	
	Yhteensä <i>Smf.</i>		13,654,193: 80

Kotimaiset yhtiöt: suoritettuja vakuut. . . .	<i>Smf.</i>	2,444,893: 41	
maksettuja korkoja . . .	»	329,121: 15	2,774,014: 56
Ulkomaiset yhtiöt: suoritettuja vakuut. . . .	»	1,321,946: 04	
maksettuja korkoja . . .	»	10,028: 55	1,331,974: 59
		<hr/>	
	Yhteensä <i>Smf.</i>		4,105,989: 15

Huomattava on että tässä yhteensovittelussa on otettu varteen ainoastaan sellaiset vakuutussuoritukset, jotka ovat johtuneet kuolemantapauksista tai vakuutusajan päättymisestä, jota vastoin takaisinostot ovat jätetyt laskusta pois. — Käyttämällä eri laitosten täkäläisiä 2. taulussa esitettyjä liikekustannuksia saadaan seuraava yleiskatsaus, josta nähdään missä suhteessa ulkomaisen yhtiöiden täällä kantamat vakuutusmaksut ovat niihin varoihin, joita on voitu lähettää pääkonttoreihin.

Kannettuja vakuutusmaksuja	<i>Smf.</i>	2,286,161: 08
Maksettuja pääomia ja korkoja	<i>Smf.</i>	1,331,974: 59
Pääasioimistojen kuluja	»	222,387: 55
		1,554,362: 14
	Vakuutusmaksujen ylijäämä <i>Smf.</i>	731,798: 94

Tauluun n:o 2 on tänä vuonna lisätty sarakke, johon on otettu tiedonantot niistä määristä, joilla henki- ja pääomavakuutuksien summa on vuoden kuluessa vähentynyt tapahtuneen takaisin-oston kautta. Nämä luvut ovat tietysti paljon suuremmat kuin ne rahamäärät, jotka yhtiöt ovat näistä vakuutuksista takaisin-ostossa maksaneet.

Vaikka 2. taulun 7. sarakkeessa tavattavia tietoja ulkomaisten yhtiöiden vakuutusrahastosta suomalaisten vakuutusten varalle on voitu saada ainoastaan muutamilta yhtiöiltä, eivät siinä tavattavat luvut ole merkitystä vailla, kun on arvosteltava kotimaisessa tai ulkomaisessa yhtiössä hankittujen henkivakuutusten kansantaloudellinen merkitys.

Seuraavat taulut n:ot 3—8 koskevat *laitosten koko liikettä*, ja tahdotaan niissä antaa maassamme työskentelevien henkivakuutusyhtiöiden koko toiminnan ja tilan arvostelemiseksi tarpeelliset tärkeimmät tiedot. Taulu 3, *A* osoittaa koko vakuutuskannan jouluk. 31. p:nä 1905, myötäjäisvakuutukset siihen luettuina. Kun henkivakuutuslaitoksen kokoomat rahastot suorastaan riippuvat yhtiön omasta vastuusta, on vakuutussummista vähennetty jälleenvakuuttajille luovutetut määrät, joten vastuun suhde varoihin esiintyy selvemmin. Eri sarakkeessa mainitaan jälleenvakuutetut määrät. Omien vakuutussummien rinnalla mainitaan vihdoin niitä vastaava vakuutusrahasto eli vakuutusmaksureservi, vakuutusmaksusiirto siihen luettuna. Taulu 3, *B* osoittaa pääomavakuutuksen jakautumista eri pääryhmiin; tässäkin ovat jälleenvakuutukset jätetyt syrjään. On huomattava että 5. sarakkeessa tavattavat vakuutukset, joilla ei ole oikeutta voittoosuuteen, enimmäten ovat lyhytaikaisia tahi määräk aikana selvitettäviä vakuutuksia, myötäjäisvakuutuksia tahi muita erikoisluonteisia välipuheita. Eri sarakkeissa mainitaan sitten vuoden vakuutusmaksutulot, joista on vähennetty jälleenvakuuttajille menevä osa, sekä vihdoin suoritetuista vakuutuksista maksetut pääomat, joihin ei kuitenkaan ole luettu takaisinostojen määriä eikä muita ennen aikaa puretuista vakuutusvälipuheista johtuneita suorituksia. — Taulu n:o 3, *C* kuvaa maassa toimivien laitosten korkovakuutusten laajuutta ja on järjestetty pääasiallisesti samalla tapaa kuin taulut n:o 3, *A* ja *B*. — Osottamaan mistä syistä vakuutuksenottajat eroavat laitoksesta, jonka kanssa ovat tehneet vakuutusvälipuheen, on 4. taulu laadittu. Kun tässä on ensi sijassa otettava varteen pääomavakuutukset kuolemantapauksen varalle, ovat myötäjäis-, lyhytaikaiset ja muut erikoisluonteiset vakuutukset jätetyt taulusta pois, jonka kautta myöskin saavutetaan mah-

dollisen suuri yhdenmukaisuus eri yhtiöiden kesken. Jotta voitaisiin arvostella tässä taulussa olevain summain suhdetta kuolemantapauksen varalle tehtyjen pääomavakuutuksien koko kantaan, on tämän keskiarvo vuodelta 1905 tauluun otettu. — Taulu n:o 5 valaisee osakkeenomistajain ja vakuutettujen suhdetta voittoa jaettaessa, sekä myöskin kuluneen vuoden kustannusten suhdetta vuoden vakuutusmaksutuloihin. Mitä edelliseen seikkaan tulee, on huomattava että täysin valaisevia ja verrattaviksi kelpaavia lukuja ei ole voitu saada, koska taulussa olevat eri yhtiöitä koskevat luvut perustuvat melkoisesti erilaisiin voitonlaskemisjärjestelmiin. Mainittakoon myöskin että muutamien laitosten toimi käsittää, paitsi henkivakuutusta, myöskin muita vakuutuslajeja, jotka ovat tuottaneet voittoa osakkeenomistajille, joten näiden osingot näyttävät suurilta henkivakuutusosaston vakuutuksenottajain voittoosuuksiin verrattuina. Eikä ole ollut mahdollista erotella eri vakuutuslajeista osakkeenomistajille johtuvaa osingon osuutta. Tauluun liittyvissä eri muistutuksissa mainitaan mitkä laitokset harjoittavat yhdistettyä liikettä, ja viitataan joka kerta näitä muita vakuutuslajeja koskeviin erityisselvityksiin.

Viimeksi mainitussa taulussa tavataan myöskin vakuutusmaksujen ja vuoden kustannusten summat sekä jälkimäiset lausuttuina prosentteina edellisistä. Tässä on kuitenkin huomattava ettei näitä prosenttilukuja voida sinänsä käyttää yleisenä mittakaavana, jos tahtoo arvostella onko jonkun yhtiön hallinnossa noudatettu enemmän tahi vähemmän säästäväisyyttä. Oikean kuvan saamiseksi tässä kohden on otettava huomioon muutamia muitakin seikkoja, kuten esim. vuoden kuluessa vastaanotettujen uusien vakuutuksien määrä ja näiden varalle sattuva osa vuoden vakuutusmaksuista, yhtiön ikä j. n. e. Vakuutusmaksusta tarvitaan näet ensimmäisenä vuonna lääkäripalkkioon, asiamiesprovisiointiin y. m. paljon enemmän kuin mitä seuraavina vuosina on siitä käytettävä juoksevien hallintokustannusten peittämiseen. Tästä johtuu että, jos kahden yhtiön vakuutusmaksutulot jonakin vuonna ovat nousseet esim. samaan määrään, mutta toisessa yhtiössä paljon suurempi osa tästä vakuutusmaksusta sattuu kuluvan vuoden aikana otettujen uusien vakuutuksien varalle kuin toisessa yhtiössä, se yhtiö, joka on ripeästi toiminut vakuutuskantansa suurentamiseksi, saisi suurempia hallintokustannuksia kuin toinen yhtiö, jos juoksevat hallintokustannukset muuten olisivat verrattain samankokoiset.

Vakuutusmaksujen laskemisen vakuutusteknisestä perusteesta annetaan 6. taulussa muutamia tietoja sekä myöskin näiden toteuttamisesta käytännössä. Kunkin laitoksen hyväksymän ja nyt noudatettavan kuolleisuustaulun ja korkokannan oheen on pantu ne luvut, jotka osottavat koottujen pääomain todellista korkokasvua sekä suhdetta selvitettyjen vakuutusten nojalla tapahtuneiden pääomansuoritusten ja kuolleisuustaulun mukaan odotettujen suoritusten välillä.

Laitosten voitto- ja tappioteille vuodelta 1905 on 7. taulu omistettu ja 8. taulu laitosten bilansseille jouluk. 31. p:ltä 1905. Edelliset koskevat yksinomaan kunkin laitoksen henkivakuutusliikettä, mutta muitakin vakuutuslajeja harjoittavain yhtiöiden bilanssit käsittävät koko liikkeen. Useampia vakuutuslajeja harjoittavain laitosten bilanssissa eivät voitto- ja tappiolaskelman loppusummat tietysti vastaa 7. taulussa olevia loppusummia, jotka koskevat ainoastaan henkivakuutusta. Näissä bilansseissa tavataan melkoisia määriä otsakirjoituksella »erikoisrahastoja», johon erään on luettu mainittua laajaperäisempää liikettä varten muodostetut vara- ja vakuutusrahastot.

Varsinaisien henkivakuutusyhtiöiden rinnalla toimii maassa viisi *elinkorko- ja pääomanvakuutuslaitosta*, joista „*Korko- ja pääomamuodostuslaitos Turussa*“ on asetettu vakuutustarkastajan valvonnan alaiseksi helmikuun 14. p. 1901. Tehdyn pyynnön johdosta ovat muutkin edellä mainitut laitokset jättäneet vakuutustarkastajan käytettäväksi vuosikertomuksensa vuodelta 1905. Alla esitetään näistä muutamia laitosten liikettä ja asemaa valaisevia lukuja.

Näitä laitoksia ei voida lukea varsinaisiin henkivakuutuslaitoksiin, sillä ne eivät nojaa toimintaansa määrättyihin vakuutusmaksuihin, eivätkä sitoudu minkään edeltäkäs in sovitun rahasumman maksamiseen. Ne ovat pikemmin luonteeltaan luettavat säästökassoihin, joskin tallettaji, määrättyssä järjestyksessä perimällä muita tallettaji, voi saada jotakin kuolevaisuussuhteista riippuvaa säästönsä lisäystä.

Vuonna 1905 on vahvistettu elinkorkolaitoksen »Hereditas» säännöt, mutta se aloitti varsinaisen toimintansa vasta vuonna 1906.

II. Tapaturmavakuutus.

A. Työväenvakuutus lain mukaan joulukuun 5. piltä 1895. Ne laitokset, jotka antavat vakuutuksia lain mukaan joulukuun 5. piltä 1895, koskeva työnantajan vastuunalaisuutta työntekijää kohtaavasta ruumiinvammasta, ovat lueteltuina täällä alapuolella. *Keskinäiset* yhtiöt paitsi Turun työväentapaturmavakuutusyhtiö rajoittavat toimintansa laissa säädetyn pakollisen vakuutuksen antamiseen, eli siis sellaisen vuotuisen vahingonkorvauksen turvaamiseen, joka tapaturman johdosta, mistä seurauksena on vahingoittuneen työntekijän työkyvyn ainainen menettäminen tai vähentyminen (invaliditeetti), on annettava hänelle itselleen ja, jos tapaturmasta on seurauksena ollut kuolema, hänen leskelleen ja 15 vuotta nuoremmille lapsilleen. Paitsi tämän laatuksia vakuutuksia vastaanottavat *osakeyhtiöt* sekä 1903 vuoden alusta myöskin Turun työväentapaturmavakuutusyhtiö sellaisiakin vakuutuksia, jotka käsittävät työnantajan velvollisuuden antaa vahingoittuneelle työntekijälle vahingonkorvausta, kun tapaturmasta on seurauksena ainoastaan ohimenevä työkyvyttömyys. Tämä vastuunalaisuus ei ole lain pakosta vakuutuksen kautta turvattava, vaan työnantajalla on oikeus itse ilman välittäjää suorittaa sen aiheuttamia vahingonkorvauksia.

Laitokset vakuutuksen myöntämistä varten lain mukaan jouluk. 5. piltä 1895.	Senatin lupapäätös annettu.	A s i a m i e s.	Elinkoron suorittamisen toimittaja:
Suomalaisia yhtiöitä:			
a) Keskinäisiä yhtiöitä.			
Rautatehtaiden tapaturmavakuutusyhtiö	18 ²¹ / ₆ /97	Hra Hj. Ekholm, Helsinki	Yhtiö itse.
Suomen sahanomistajain työväen tapaturmavak.-yhtiö	18 ¹⁵ / ₇ /97	» K. W. Saurén, »	»

Laitokset vakuutuksen myöntämistä varten lain mukaan jouluk. 5. p:ltä 1895.	Senään lupapäätös annettu.	A s i a m i e s.		Elinkoron suorittamisen toimittaja:
Suomen paperiteollisuuden tapaturmavakuutusyhtiö	18 ¹⁴ / ₁₀ 97	Hra K. W. Saurén,	H:ki	Yhtiö itse.
Konepajain tapaturmavakuutusyhtiö	18 ¹⁸ / ₁₁ 97	» Hj. Ekholm,	»	»
Lasitehtaiden tapaturmavakuutusyhtiö	18 ¹⁸ / ₁₁ 97	» Harald Bengelsdorff	»	»
Turun työväentapaturmavakuutusyhtiö	18 ² / ₁₂ 97	» K. J. Hartman,	Turku	»
b) Osakeyhtiöitä.				
Patria	18 ⁹ / ₉ 97	Pääkonttori Helsingissä.		»
Kullervo	18 ²² / ₉ 97	» »		»
Venäläisiä yhtiöitä:				
Pomoschtsch	18 ⁹ / ₁₂ 97	Hra F. H. Paersch,	H:ki	Kaleva.
Rossija	18 ³ / ₂ 98	» A. Goldbeck-Löwe,	»	»
Ensimmäinen venäläinen vakuutusyhtiö vuodelta 1827	18 ⁹ / ₁₂ 98	» W. Stenberg,	»	Securitas.
Sveitsiläinen yhtiö:				
Schweizerische Unfall-Versicherungs-Actiengesellschaft in Winterthur	18 ¹² / ₉ 98	» Ad. Pantaenius,	»	»

Näistä ei *Ensimmäinen venäläinen vakuutusyhtiö vuodelta 1827* ole vuonna 1905 harjoittanut tähän vakuutusalaan kuuluvaa liikettä.

Yhdeksän eri toiminimeä on itselleen bankkinut laissa erityisiä tapauksia varten myönnetyn vapautuksen vakuutusvelvollisuudesta, asettamalla määrätyn takuumäärän ja sitoutumalla sellaisissa tapauksissa, milloin tapaturman seurauksena on vuotuisen vahingonkorvauksen antamisen velvollisuus, ostamaan vastaava elinkorko kotimaisesta elinkorkolaitoksesta. Puheena oleva oikeus myönnetään kolmeksi vuodeksi, ja on kolmelle toiminimelle myönnetty oikeus kulunut umpeen 1901 vuoden alusta, yhdelle 1902 vuoden aikana ja yhdelle 1905 vuoden alusta, koska niihin ei ole uudistusta pyydetty. Kaikki nämä toiminimet luetellaan alempana, ja ilmoitetaan myöskin niiden asetta-

mat takuusummat; ja luetellaan erikseen ne toiminimet, joiden oikeudet ovat tässä kohden loppuneet.

Tässä mainittujen elinkorkojen ostoa varten, mikä myöskin on sellaisen ulkomaisen yhtiön velvollisuus, joka itselleen on hankkinut oikeuden ottaa vakuutuksia lain mukaan joulukuun 5. p:ltä 1895, perustettiin v. 1897 Helsingissä osakeyhtiö *Securitas*, jonka toiminta siis on yhteydessä tapaturmavakuutusyhtiöiden kanssa.

Toiminimet, jotka vuonna 1905 nauttivat vapautusta pakollisesta vakuutuksesta.	Senaatin päätös päivätty.		Takuusumma. <i>Smc.</i>	Elinkorko ostetaan yhtiöltä:
	Ensi kerta.	Viimeksi myönnetty uudistus.		
Tampereen Pellava- ja rautateollisuusosakeyhtiö	18 ²⁵ / ₁₁ 97	19 ⁸ / ₁₁ 06	25,000	Securitas.
Tervakosken Osakeyhtiö	18 ²¹ / ₁ 98	19 ⁸ / ₁₂ 06	10,000	»
Forssan Osakeyhtiö	18 ²¹ / ₁ 98	19 ¹⁵ / ₁₁ 06	18,000	»
Suomen Forciitti-Dynamiitti Osakeyhtiö	18 ⁹ / ₁₁ 98	19 ²⁰ / ₆ 06	10,000	—

Seuraavien toiminimien oikeudet ovat loppuneet ennen vuotta 1905:

	O i k e u s	
	myönnetty	kesti vuosina.
Osakeyhtiö P. Sinebryhoff	18 ²⁵ / ₁₁ 97	1898—1900
Kaukaan tehdas	18 ²¹ / ₁ 98	1898—1900
E. Kjöllersfeldtin tupakkatehtaan työntekijät	18 ²⁷ / ₁ 98	1898—1900
Vakuutusyhtiö Suomi, erityisiä rakennustöitä varten Helsingissä	18 ¹⁴ / ₆ 99	1899—1902
Åström Veljesten Osakeyhtiö	19 ¹ / ₁₁ 01	1902—1904

Tammikuun 23. päivänä 1902 annetun lain kautta, laivanisännän vastuunalaisuudesta merimiestä palveluksessaan kohtaavasta ruumiinvammasta, mikä laki astui voimaan maaliskuun 1. päivänä 1903, säädetään että joulukuun 5. päivänä 1895 annetun lain määräykset työnantajan vastuunalaisuudesta työntekijää kohtaavasta ruumiinvammasta, mikäli ne koskevat tapaturmia, joista on seurauksena työkyvyn ainaiseksi menettäminen tai vähentyminen (invaliditeetti) tai siihen verrattava tauti, tai vahingoittuneen kuo-

lema, ulotetaan myöskin henkilöön, joka kuuluu tutkinnonkäyneen päällikönkultjetettavan suomalaisen laivan miehistöön.

Laivanisännän tulee turvata hänen laivassaan palvelevan miehistön oikeus vahingonkorvaukseen ottamalla vakuutus erityisesti tätä varten perustetussa keskinäisessä tapaturmavakuutuslaitoksessa, *Suomen merimiesten tapaturmavakuutuslaitoksessa*. Sen ohjesääntöjen pääkohdista tehdään selkoa vakuutustarkastajan kertomuksessa n:o 11 vuodelta 1902.

Sen vakuutuksen laajuutta, joka johtuu määräyksistä laissa joulukuun 5. p:ltä 1895, koskeva työnantajan vastuunalaisuutta työntekijää kohtaavasta ruumiinvammasta, valaisee seuraava yhteenveto tilastollisen osaston taulussa. 9, A olevista yksityistiedoista niiden laitosten lukumäärästä, joihin lain määräykset koskevat, näiden palveluksessa olevien työntekijöiden lukumäärästä sekä työnantajain suorittamista vakuutusmaksuista. Tässä yleiskatsauksessa on vakuutuksen käsittämä työntekijäkunta supistettu »vuosityöntekijöihin», tai siihen työntekijäin lukumäärään, joka umpi vuoden olisi ollut tarpeellinen suorittamaan todellisesti tehtyjen työpäivien lukua. Tämän kautta saadaan varmempi mitta vakuutusmaksukustannuksien arvostelemiseksi, kuin jos otettaisiin huomioon niiden yksilöiden lukumäärä, jotka pitemmän tai lyhemmän aikaa toinen toisensa jälkeen ovat olleet työssä. Tämä viimeksi mainittu luku taas osottaa paremmin sen kansalaisryhmän laajuutta, joka on ollut vakuutuksesta osallinen. Sitä ei kuitenkaan ole voitu saada tietää kaikilta vakuutusyhtiöiltä.

Merimiesten vakuutuksessa on kukin eri laiva luettu yhdeksi liiketoimeksi.

a) Vakuutus käsittää ainoastaan invaliditeetin ja kuolemantapauksen:

	Liiketoimia.	Työntekijöitä.	Vakuutusmaksuja <i>Smc</i> .	Vakuutusmaksu vuosityöntekijää kohti <i>Smc</i> .
Keskinäisissä yhtiöissä: teollisuusyht.	321	32,112	289,904: 38	9: 03
» » merimiesten yht.	360	2,895	33,327: 80	13: 24
Kotimaisissa osakeyhtiöissä	643	13,709	124,432: 78	9: 08
Venäläisissä ja ulkomaisissa osakeyht.	42	732	12,477: 20	17: 04
	<hr/>	<hr/>	<hr/>	<hr/>
Yhteensä	1,366	49,448	465,142: 16	9: 41

b) Vakuutus käsittää sekä invaliditeetin ja kuolemantapauksen että ohimenevät vahingot:

	Liiketoimia.	Työnteki- jöitä.	Vakuutus- maksuja <i>Smc.</i>	Vakuutusmaksu vuosityönteki- jää kohti <i>Smc.</i>
Keskinäisissä yhtiöissä	233	11,675	67,062: 30	5: 74
Kotimaisissa osakeyhtiöissä	820	11,751	155,371: 15	13: 22
Venäläisissä ja ulkomaisissa osakeyht.	49	562	8,969: 05	15: 96
Yhteensä	1,102	23,988	231,402: 50	9: 65

Kun verrataan toisiinsa eri yhtiöiden vakuutusmaksu työntekijää kohti, on kuitenkin välttämättä huomioon otettava että vahingonvaara eri teollisuuden alalla on suurena määrin erilainen, joka tuntuvasti vaikuttaa näitä vastuita vastaa-
vien vakuutusmaksujen suuruuteen. Siis on edellä mainittujen vakuutusmaksu-
jen suoranainen vertailu ja päätöksien tekeminen sen pohjalla mahdoton, ellei tunneta vakuutuskannan kokoonpanoa.

Omituisena seikkana mainittakoon että keskinäisten kotimaisten yhtiöiden vakuutusmaksut *a*-ryhmässä ovat tuntuvasti suuremmat kuin *b*-ryhmässä ja riippuu tämä siitä, että, kuten edellä on huomautettu, ainoastaan yksi kotimai-
nen keskinäinen yhtiö ottaa osaa *b*-ryhmään kuuluvaan vakuutukseen. Muu-
tamien yhtiöiden, varsinkin venäläisten, vuosi vuodelta tuntuvasti vaihtelevat
vuosimaksut työntekijää kohti osottanevat, etteivät näiden antamat tiedot ole
voineet joka kohdassa olla täysin luotettavia. Saman osottanee myöskin seu-
raava taulu, jossa esitetään useampiin eri yhtiöihin nähden niissä vakuutettu-
jen vuosityöntekijäin keskimääräinen palkka eri vuosina.

Todellinen palkka vuosityöntekijää kohti tasaisissa markoissa:

	Lain pakollinen vakuutus.							Lain koko vastuu.						
	1899	1900	1901	1902	1903	1904	1905	1899	1900	1901	1902	1903	1904	1905
Rautatehtaiden yhtiö	896	869	833	793	801	816	887	—	—	—	—	—	—	—
Sahanomistajain »	850	886	824	828	845	900	840	—	—	—	—	—	—	—
Paperiteollisuuden »	686	700	773	777	841	821	853	—	—	—	—	—	—	—
Konepajojen »	1,146	1,084	1,106	1,133	1,098	1,134	1,212	—	—	—	—	—	—	—
Lasitehtaiden »	950	1,015	1,057	999	1,031	1,021	1,064	—	—	—	—	—	—	—
Turun työvään »	727	729	720	756	715	811	747	—	—	—	—	838	770	808
Patria	714	753	534	942	797	840	811	744	724	772	958	942	866	881
Kullervo	744	702	862	940	778	836	806	559	777	862	940	778	856	806
Pomoschtsch.	1,731	600	600	878	762	424	1,643	693	630	611	737	722	459	2,873
V. G. in Winterthur	485	376	546	428	743	927	794	571	659	720	731	1,014	1,303	1,084
Keskimäärin keskinäisissä ¹⁾	836	840	813	824	839	890	879	—	—	—	—	—	—	—
Keskimäärin osakeyht.	633	690	705	927	789	792	839	669	726	778	915	850	815	893

¹⁾ Merimiesten yhtiötä ei ole tähän luettu.

Jotta voisi arvostella minkä verran vakuutuskustannukset rasittavat teollisuutta, ansaitsee huomiota näiden suhde vakuutukseen sisältyvien työntekijäin palkkaan. Palkkoina otetaan tähän yhteensovitteluun sekä vuoden aikana maksetut todelliset määrät että lain mukaan supistetut määrät, joihin vahingonkorvauksen laskeminen ja siitä riippuva vakuutusmaksun määrääminen liittyy. Nämä viimeksi mainitut luvut ovat muodostetut siten, että 720 markkaa suuremmat vuosipalkat alennetaan tähän laissa säädettyyn korkeimpaan määrään, ja vahingonkorvaus lausutaan täten lasketun vuosipalkan prosenttina.

a) Vakuutus käsittävä ainoastaan invaliditeetin ja kuolemantapauksen:

	Keskinäiset yhtiöt.		Kotimaiset osakeyht.	Ulkom. ja venäl. yht.
	Teollisuus- yht.	Merimiesten yht.		
Todellinen palkka	Smk 28,227,642	Smk 2,510,725	Smk 11,071,053	Smk 1,042,144
Supistettu	» 21,352,395	» 2,055,450	» 9,974,746	» 923,120
Vakuutusmaksut	» 289,904	» 33,328	» 124,433	» 12,477
» % todellisesta palk.	1.03 %	1.53 %	1.12 %	1.20 %
» » supistetusta »	1.36 »	1.86 »	1.25 »	1.35 »

b) Vakuutuksia, jotka käsittävät sekä invaliditeetin ja kuolemantapauksen että ohimenevät vahingot, on ainoastaan yksi keskinäinen yhtiö antanut, joten keskinäisten yhtiöiden sarakkeessa olevat luvut koskevat ainoastaan mainittua yhtiötä. Keskinäisten yhtiöiden vakuutusmaksujen summasta on poisjätetty se määrä, Smk 19,909:50, jonka he ovat saaneet sellaisista vakuutuksista, jotka käsittävät ainoastaan ohimenevää työkyvyttömyyttä.

	Keskinäinen yhtiö.	Kotimaiset osakeyhtiöt.	Ulkom. ja venäl. yht.
	Smk	Smk	Smk
Todellinen palkka	9,432,507	9,914,035	1,076,347
Supistettu »	» 8,898,028	» 9,360,598	» 971,971
Vakuutusmaksut	» 67,063	» 135,462	» 8,969
» %:ssa todellisesta palk.	0.71 %	1.37 %	0.83 %
» » supistetusta »	0.75 »	1.45 »	0.92 »

Näiden prosenttilukujen vertaamista toisiinsa koskee 30. sivulla oleva huomautus.

Siitä, mitä edellä on mainittu keskinäisten ja osakeyhtiöiden päättämistä vakuutuksista, saadaan seuraava yleiskatsaus niiden yhteisestä vakuutuskannasta:

Vakuutusvelvollisten liiketoimien lukumäärä	2,468
Vakuutukseen sisältyvien vuosityöntekijäin lukumäärä	73,436
Yhtiöille suoritettut vakuutusmaksut	Smk 696,544:66

Nämä luvut eivät kumminkaan ilmaise kokonaan sen vastuun laajuutta, minkä lain määräykset ovat tuoneet mukanaan. Vakuutusmaksujen summaan nähden on ensinnäkin huomattava, että edellä mainittu luku ei vielä sisällä kaikkia niitä kustannuksia, mitkä tässä kosketelluilla liiketoimilla on ollut täyttääkseen laissa säädettyä vastuunalaisuuttaan. Edellä *a*-kohdassa mainittujen liiketoimien vakuutusmaksuihin invaliditeetista ja kuolemantapauksesta tulevat nimittäin vielä ne menot, jotka työnantajain suorastaan suorittamat vahingonkorvaukset ohimenevästä työhön kykenemättömyydestä ovat vaatineet. Tästä asiasta puuttuu suoranaisia tietoja. Kumminkin saattaa käytettävänä olevien lukujen nojalla likimäärin arvioida tätä erää. Jos nimittäin jaetaan se korvaussumma, jonka kotimaiset osakeyhtiöt ja Turun työväen vakuutusyhtiö ovat vuonna 1905 maksaneet vähemmän kuin 120 päivää kestäneistä ohimenevistä vahingoista (vrt. taulu 9, *B*) niiden vuosityöntekijäin lukumäärällä, jotka ovat tässä kohden vakuutetut, saadaan keskimääräiseksi kustannukseksi 2 markkaa 8 penniä henkilöä kohti vuonna 1905. Koko *a*-kohtaan sisältyvälle vuosityöntekijäin lukumäärälle antaisi tämä 102,852 markan suuruisen lisäsumman suoraan korvatuista ohimenevistä vahingoista. Tästä ovat kuitenkin osakeyhtiöt vakuutusmaksuina ainoastaan ohimeneviä työkyvyttömyystapauksia varten vastaanottaneet 19,910 markkaa (c. f. taulu 9, *A*; alaviitta n:o 5), joten liiketoimet ovat maksaneet suoraan vahingoittuneille 82,942 markkaa.

Vielä on huomioon otettava 28. sivulla luetellut liiketoimet, jotka ovat saaneet vapautuksen pakollisesta vakuutuksesta. Ne näistä, jotka ovat oikeutetaan käyttäneet, ovat kaikki ostaneet v. 1905 antamansa invaliditeetti- ja kuolemantapauskorot Osakeyhtiöltä Securitas. Tämän laatuksia vahingonkorvauksia varten on Securitas vastaanottanut (vrt. 14. taulu) vakuutus- ynnä muita maksuja yhteensä Smk 29,461: 31. Koska Securitas ei v. 1905 ole vastaanottanut mitään maksuja yhtiöltä Unfallvers. Ges. in Winterthur, ovat tässä puheena olevat liiketoimet invaliditeetti- ja kuolemantapauskorkoihinsa v. 1905 maksaneet koko edellä mainitun summan. Puuttuu tosin suoranaisia lukuja näiden liiketoimien menoista ohimeneviä vahinkoja varten, mutta saadaan ylempänä käytetyn arvioimistavan mukaan niiden noin 4,000 henkeen nousevalle työntekijäin lukumäärälle tasaisin luvuin 8,000 markan vuosikustannus. Tähän ryhmään kuuluvien liiketoimien yhteiseksi kustannusmääräksi saadaan siis noin 37,500 mk.

Käikistä näistä eristä muodostuu seuraava lopullinen yleiskatsaus koko siitä vastuunalaisuudesta, minkä laki on aiheuttanut:

Vakuutusmaksuja yhtiöille	<i>Smk.</i>	696,545
Laskettu kustannus erityisten liiketoimien suoraan korvaamista ohimenevistä vahingoista	»	82,942
Pakollisesta vakuutuksesta vapautettujen liiketoimien menot vahingonkorvauksia varten	»	37,500
	<i>Summa Smk.</i>	816,987

Tämä kustannus jakaantuu 2,471 vakuutusvelvolliselle liiketoimelle, joilla on yhteenlaskettuna tasaluvuin 77,400 vuosityöntekijää. Keskimääräinen kustannus henkilöä kohti nousee siis vuonna 1905 10.55 Smk:aan.

Vertauksen vuoksi yhdistetään alla olevaan tauluun muutamia vakuutusvelvollisten liiketoimien kaikkia tapaturmavakuutuksia koskevia lukuja vuosilta 1898—1905, jolloin jätetään lukuun ottamatta ne liiketoimet, jotka ovat nauttineet vapautusta pakollisesta vakuutuksesta, koska niistä ei ole saatavana riittäviä tietoja.

Vuosi.	Liiketoimien luku.	Vuosityöntekijäin luku.	Työntekijäin todellinen palkka. <i>Smk.</i>	Työntekijäin laskettu palkka. <i>Smk.</i>	Liiketoimien vakuutuskustannukset.				
					Vakuutusmaksut. <i>Smk.</i>	Suoraan korvatut vahingot ²⁾ . <i>Smk.</i>	Yhteensä. <i>Smk.</i>	Vuosityöntekijää kohti. <i>Smk.</i>	% todellisesta palkasta.
1898. ²⁾	1,394	¹⁾ 69,001	50,000,000	40,000,000	647,992	20,008	668,000	³⁾ 14.89	1.34
1899.	1,862	67,074	48,633,416	39,916,651	651,241	91,550	742,791	11.07	1.53
1900.	1,820	67,649	51,971,936	41,529,106	645,541	96,647	742,188	10.97	1.43
1901.	1,883	61,253	47,542,914	38,037,405	584,258	91,375	685,633	11.19	1.42
1902.	1,963	58,753	51,201,328	40,089,297	598,543	91,613	690,156	11.74	1.35
1903.	2,384	66,428	54,235,778	43,255,475	681,311	⁴⁾ 91,625	⁴⁾ 772,935	11.64	1.43
1904.	2,469	71,598	59,963,337	49,103,207	711,973	⁴⁾ 81,737	⁴⁾ 793,710	11.10	1.32
1905.	2,468	73,436	63,274,453	54,728,600	696,544	82,942	779,486	10.62	1.23

Kustannus on siis niinä vuosina, joilta tarkempia tietoja on saatavissa, muuttunut verrattain vähän, ollen 11 ja 12 markan välillä vuosityöntekijää kohti tahi 1.5 ja 1.2 %:n vaiheilla työntekijöille todellisudessa maksetusta palkasta.

¹⁾ Vakuutettujen työntekijäin luku, koska v. 1898 ei ole saatavana tietoja vuosityöntekijöistä.

²⁾ Osaksi likimääräisen laskelman kautta saatu.

³⁾ Vuosityöntekijäin lukuna on käytetty 65 % todellisesta luvusta.

⁴⁾ On korjattu näissä luvuissa edellisissä kertomuksissa olleita virheitä.

Edellä kosketeltujen yhtiöiden vuonna 1905 antamien vahingonkorvauksien luku ja summa käy selville seuraavasta tilastollisen osaston 9, B taulussa olevia erikoistietoja käsittävästä yleiskatsauksesta.

	Lukumäärä.	Summa.	Keskimäärä vahinkoa kohti.
Ohimeneviä vahinkoja: vähem. kuin 120 päivää	1,066	<i>Smf.</i> 53,609	<i>Smf.</i> 50: 29
Ohimeneviä vahinkoja: kauem. kuin 120 päivää	140	» 13,122	» 93: 74
Vahingonkorvauksia kerta kaikkiaan	269	» 38,329	» 142: 49
Invaliditeetti- ja kuolemantapauskor- korkoja	1,804	» 176,163	» 97: 65
Yhteensä	3,279	<i>Smf.</i> 281,223	<i>Smf.</i> 85: 76

Koska ne »ohimenevät vahingot», joiden parantaminen on vaatinut enemmän kuin 120 päivää, lain mukaan ovat tämän lisäksi kuluvalta ajalta käsiteltävät invaliditeettitapauksina ja siis ovat pakollisen vakuuttamisen alaisina, on näitä erotettu niistä ohimenevistä vahingoista, jotka ovat lyhyemmässä ajassa parantuneet. — Yleiskatsauksessa nimellä »vahingonkorvauksia kerta kaikkiaan» mainitut luvut koskevat niitä vapaaksi ostoja vuotisen vahingonkorvauksen antamisen velvollisuudesta, jotka laissa myönnetään niiden elinkorkojen asemesta, jotka eivät nouse 20 markkaa suurempaan summaan, jolloin vahingon kärsineellä on vapaa valta määrätä, tahtooko hän ottaa tarjotun elinkoron tai vakuutuksenantajan tarjoaman pääoman kerta kaikkiaan.

Vertauksen vuoksi esitetään alla muutamia lukuja, jotka koskevat vuosina 1898—1905 maksettuja korvauksia. Vuosia 1898—1902 varten ei ole enään ollut mahdollista erottaa niitä »ohimeneviä vahinkoja», joiden parantaminen on vaatinut enemmän kuin 120 päivää, niistä, jotka ovat parantuneet lyhyemmässä ajassa.

Vuosi.	Ohimenevä vahinko.						Korvauksia kerta kaikkiaan.			Invaliditeetti- ja kuolem. tap. korkoja.		
	Vähemmän kuin 120 päivää.			Enemmän kuin 120 päivää.			Luku.	Korvaus. Smf.	Keskim. vahin- koa kohhti. Smf.	Luku.	Korvaus. Smf.	Keskim. vahin- koa kohhti. Smf.
	Luku.	Korvaus. Smf.	Keskim. va- hinkoa kohhti. Smf.	Luku.	Korvaus. Smf.	Keskim. va- hinkoa kohhti. Smf.						
1898 . . .	¹⁾ —	¹⁾ 24,887	—	—	—	—	—	10,807	—	—	15,331	—
1899 . . .	¹⁾ 770	¹⁾ 31,535	40: 95	—	—	—	243	21,802	89: 72	378	34,893	92: 31
1900 . . .	¹⁾ 720	¹⁾ 42,247	58: 68	—	—	—	358	40,212	112: 32	631	58,088	92: 06
1901 . . .	¹⁾ 861	¹⁾ 49,631	57: 64	—	—	—	222	38,761	174: 60	813	82,451	101: 42
1902 . . .	¹⁾ 912	¹⁾ 45,280	49: 65	—	—	—	243	32,684	134: 50	964	94,497	98: 02
1903 . . . ²⁾	1,063	42,384	39: 87	114	10,761	94: 39	179	29,807	166: 52	1,312	119,707	91: 24
1904 . . .	1,018	48,384	47: 53	138	13,769	99: 77	179	27,851	155: 60	1,510	146,266	96: 86
1905 . . .	1,066	53,609	50: 29	140	13,122	93: 74	269	38,329	142: 49	1,804	176,163	97: 65

Elinkoron nauttijain luku edellä mainituissa yhtiöissä tavataan taulussa n:o 9, B. Jos lasketaan yhteen nämä luvut ja ne, jotka koskevat Securitas yhtiötä (14. taulu), jolta pakollisesta vakuutuksesta vapautetut liiketoimet, Unf. V. G. in Winterthur ja Ensim. venäl. Vak. Yhtiö v. 1827 ovat ostaneet elinkorositoumuksensa, sekä ne elinkorot, joita Suomi-yhtiö on ottanut suorittaakseen kahdelle yhtiön rakennustöissä vahingoittuneelle henkilölle, saadaan seuraavat joulukuun 31. p:nä 1905 seuraavaan vuoteen 1906:een siirrettävät pysyvien vuotuisten apurahojen luvut ja korkosummat, kun kaksinkertaisen laskemisen välttämiseksi Winterthur-yhtiötä koskevat luvut vähennetään saaduista summista:

	Lukumäärä.	Korkosumma.	Korkosumma keskimäärin.
Invaliideja	1,437	Smf. 136,242: 82	Smf. 94: 81
Leskiä	168	» 23,160: 66	» 137: 86
15 vuotta nuorempia lapsia	280	» 17,382: 04	» 62: 08
Summa	1,885	Smf. 176,785: 52	Smf. 93: 78

Vuosina 1899—1905 on eri koronnauttijaryhmäin keskimääräinen korko ollut kunkin vuoden lopussa:

¹⁾ Sisältää myöskin ne ohimenevät vahingot, joiden parantaminen on vaatinut enemmän kuin 120 päivää.

²⁾ Merimiesten tapaturmavakuutusyhtiön liike alkoi.

	Invaliidit.	Lesket.	Lapset.	Keskimäärin.
1899	<i>Smf.</i> 79: 99	<i>Smf.</i> 137: 43	<i>Smf.</i> 56: 47	<i>Smf.</i> 81: 23
1900	» 86: 53	» 139: 15	» 61: 11	» 87: 45
1901	» 87: 66	» 139: 24	» 56: 95	» 87: 66
1902	» 88: 78	» 138: 08	» 57: 49	» 88: 20
1903	» 95: 40	» 137: 62	» 58: 24	» 93: 41
1904	» 94: 76	» 135: 90	» 59: 40	» 92: 96
1905	» 94: 81	» 137: 86	» 62: 08	» 93: 78

Nämä luvut osottavat, sen verran kuin näin lyhyessä ajassa saattaa päätöksiä tehdä, että keskimääräinen korvaussumma vahinkoa kohti meilläkin osottaa ylenemisen taipumusta, samoin kuin muualla on huomattu.

Ne elinkorkorahastot, jotka ovat varatut tämän elinkorkojen määrän turvaamiseksi, nousivat 1905 vuoden lopussa yhteensä noin 2,773,390 mk:aan.

Vastuunalaisuuslain vaikutusten yleiseen valaisemiseen kuuluu, paitsi edellisessä mainittuja taloudellista sisältöä olevia yleiskatsauksia, tapaturmien tilastollinen käsittely niiden laatuun, eri teollisuusaloille sattuvaan lukuun y. m. näkökohtiin nähden. Tiedonantoja näistä seikoista, jotka kuuluvat työn aiheuttamien tapaturmien tilaston alaan eikä varsinaiseen vakuutus-tilastoon, ei lain mukaan jätetä vakuutustarkastajalle vaan Teollisuushallitukselle eikä siis voida tässä yhteydessä käsitellä viimeksi mainittua työväen tapaturmavakuutukseen syvästikin vaikuttavaa puolta.

B. Vapaaehtoinen vakuutus. Vapaaehtoinen tapaturmavakuutus käsittää pääasiallisesti yksityisiä henkilövakuutuksia, kun sitä vastoin ennen joulukuun 5. p:nä 1895 annetun lain noudattamista melkoinen työväen yhteisvakuutus luonnollisesti on vähentynyt ja rajoittunut sellaisessa työssä toimivaan työväestöön, jota lain määräykset eivät koske.

Vuodesta 1905 alkaen on Turun työväen tapaturmavakuutusyhtiö ruvennut myöntämään vapaaehtoista yksinäisvakuutusta ja tätä liikkeenhaaraa varten perustanut erityisen osaston, joka käy B-osaston nimellä.

Ne laitokset, jotka ovat olleet oikeutetut ottamaan osaa tähän vakuutukseen, luetellaan alla olevassa taulussa. Niistä ei saksalainen yhtiö *Preussische National-Versicherungs-Gesellschaft*, itävaltalainen *Internationale Unfallversicherungs-Actien-Gesellschaft* eikä ranskalainen *l'Urbaine et la Seine* ole vuonna 1905 harjoittanut liikettä Suomessa. Koska *Pomoschtsch*-yhtiö vapaaehtoisesti on antanut tietoja yksinäisvakuutuksista Suomessa, ovat sen antamat tiedot tilaston täydentämiseksi otetut huomioon. Siis 38. sivulla olevaan tauluun otetut luvut, joita lähemmin valaisee tilastollisen osaston 10. taulu, koskevat maassa sinä vuonna työskenteleviä kolmea kotimaista ja viittä ulkomaista laitosta.

Tapaturmavakuutusyhtiöt.

L a i t o s.	Perustamisvuosi.	Päättää vakuutuksia Suomessa vuodesta.	P ä ä a s i o i m i s t o.	Toimintalupa annettu.	Pääasiamehien valtakirja julkaistu.
Suomalaisia yhtiöitä.					
Patria, Helsinki	1888	1888	Pääkonttori, Helsinki.	18 ¹⁵ / ₂ 88	—
Kullervo »	1895	1895	» »	18 ²¹ / ₁₁ 94	—
Turun työväen tapaturmavakuutusyhtiö	1897	¹⁾ 1898	» Turku.	19 ¹³ / ₁ 04	—
Ruotsalainen yhtiö.					
Skandinavien, Tukholma	1886	1887	Hra J. N. Carlander, H:ki.	18 ¹⁸ / ₂ 92	18 ⁵ / ₃ 92
Englantilainen yhtiö.					
Commercial Union Assurance Company, Lontoo	1866	1901	Hra K. V. Lindberg, Wiipuri.	19 ²¹ / ₃ 01	19 ⁸ / ₁₀ 02
Saksalaisia yhtiöitä.					
Preussische National-Versicherungsgesellschaft, Stettin	²⁾ 1845	1891	Hra F. H. Paersch, Helsinki.	18 ¹⁷ / ₁₂ 91	18 ¹³ / ₁ 92
Victoria, Berlin	³⁾ 1853	1884	Hra O. Stiefel, Wiipuri.	18 ⁷ / ₄ 92	19 ¹⁸ / ₁ 05
Itävaltalainen yhtiö.					
Internationale Unfallversicherungs Actien-Gesellschaft, Wien	1891	1898	Hra C. F. Carlander, H:sinki.	18 ⁹ / ₅ 98	18 ⁶ / ₁₁ 99
Sveltsiläinen yhtiö.					
Schweizerische Unfall-Versicherungs-Actiengesellschaft, Winterthur	1875	1879	Hra Ad. Pantaenius, H:ki.	18 ⁹ / ₁₂ 91	19 ²³ / ₅ 00
Ranskalainen yhtiö.					
l'Urbaine et la Seine, Paris	1880	1894	Hra C. von Knorring, H:ki.	18 ¹⁵ / ₁₁ 94	—

¹⁾ Päättää yksinäisvakuutuksia v:sta 1905 alkaen.

²⁾ Tapaturmavakuutusta alkaen v:sta 1860.

³⁾ Tapaturmavakuutusta alkaen v:sta 1883.

Alla olevassa yhteenvedossa esitetään muutamia tietoja yksinäisestä henkilövakuutuksesta Suomessa niiltä vuosilta, joista järjestetty vakuutustilasto on olemassa.

Vuosi.	Suomalaiset yhtiöt.			Ulkomaiset yhtiöt.			Yhteensä.		Vahingonkorvauksia.		
	Henkilöitä.	Vakuutusmaksuja..		Henkilöitä.	Vakuutusmaksuja..		Henkilöitä.	Smf.	Suomalaiset yhtiöt.	Ulkomaiset yhtiöt.	Yhteensä.
		Smf.	%:ssa kaik. vakuutusmaksuista		Smf.	%:ssa kaik. vakuutusmaksuista					
1892	2,800	69,950	65.4	788	36,936	34.6	3,588	106,886	38,285	12,084	50,369
1893	2,292	54,362	57.0	875	40,996	43.0	3,167	95,358	29,968	16,615	46,583
1894	2,351	54,528	52.9	947	48,584	47.1	3,298	103,112	25,763	15,546	41,309
1895	1,909	55,538	55.9	912	43,641	44.1	2,821	99,179	46,909	15,972	62,881
1896	4,995	130,016	77.3	880	38,184	22.7	5,875	168,200	68,466	19,947	88,413
1897	5,298	152,974	79.2	907	40,243	20.8	6,205	193,217	48,849	17,825	66,674
1898	5,611	145,784	77.7	961	41,672	22.3	6,572	187,456	105,518	12,717	118,235
1899	4,645	147,237	77.3	930	43,264	22.7	5,575	190,501	80,726	27,393	108,119
1900	5,297	155,205	79.3	753	40,469	20.7	6,050	195,674	66,451	15,249	81,700
1901	5,209	148,064	79.6	806	38,181	20.4	6,015	186,245	70,635	21,175	91,810
1902	5,392	169,543	79.9	887	42,569	20.1	6,279	212,112	70,726	11,640	82,366
1903	5,865	183,602	81.7	834	41,218	18.3	6,699	224,820	97,064	21,335	118,399
1904	6,303	192,779	81.6	937	43,406	18.4	7,240	236,185	125,526	10,172	135,698
1905	6,914	221,338	82.4	994	47,646	17.6	7,908	268,984	123,402	10,695	134,097

Tästä nähdään että vapaaehtoisten yksinäisvakuutusten koko vakuutusmaksu on vuonna 1905 kasvanut noin 32,798 markkaa ja on suurempi kuin minään edellisenä vuonna. Siitä tulee 82.4 % kotimaisten yhtiöiden varalle, eli hiukan suurempi prosenttiluku kuin edellisenä vuonna. Niinä 13 vuotena, joilta on saatavana tätä alaa koskevaa järjestettyä tilastoa, ovat kotimaisten yhtiöiden vakuutusmaksut kasvaneet vähän enemmän kuin kolmekertaisiksi, kun sitä vastoin ulkomaisten yhtiöiden kantamat vakuutusmaksut ovat pysyneet melkein muuttumatta. Ulkomaisten yhtiöiden vakuutussumman kasvaminen vuonna 1905 riippuu englantilaisen ja sveitsiläisen vakuutusyhtiön vakuutuskannan suurentumisesta. Vahingonkorvausta ovat saaneet kaikkiaan 627 henkilöä eli 7.9 % kaikista vakuutetuista ja korvaukset muodostavat 49.8 % vuoden vakuutusmaksuista.

Vapaaehtoinen työväen yhteisvakuutus käsitti vuonna 1905 ainoastaan 1,469 henkilöä, joista vakuutusmaksuna suoritettiin 12,081 markkaa ja vahingonkorvauksia maksettiin 5,023 markkaa. Tähän vakuutukseen on ainoastaan kolme ulkomaista yhtiötä ottanut osaa 71 hengelle, saaden 945 markkaa vakuu-

tusmaksuna ja tuli niiden maksettavaksi 260 markkaa vahingonkorvausta. Korvausta sai kaikkiaan 53 henkeä eli 3.6 % vakuutetuista.

Kuten jo edellisessä on huomautettukin, on vapaaehtoinen työväen yhteisvakuutus miltei vuosi vuodelta vähentynyt sen jälkeen kuin joulukuun 5. p:nä 1895 annettu laki 1898 vuoden alusta astui voimaan. Alla esitetyt luvut selvittävät tätä asiaa lähemmin:

	Henkilöitä.	Vakuutusmaksuja.	Maksettuja korvauksia.
Yhteisvakuutukset vuonna 1892	9,160	<i>Smf.</i> 71,477	<i>Smf.</i> 48,822
» » 1893	10,454	» 77,861	» 46,316
» » 1894	9,220	» 78,583	» 7,890
» » 1895	11,867	» 96,203	» 47,769
» » 1896	21,471	» 159,816	» 60,093
» » 1897	23,464	» 170,514	» 109,996
» » 1898	2,472	» 22,544	» 41,514
» » 1899	2,025	» 14,659	» 2,908
» » 1900	1,892	» 12,395	» 4,395
» » 1901	1,955	» 14,165	» 4,075
» » 1902	1,719	» 13,527	» 2,960
» » 1903	1,322	» 10,624	» 3,356
» » 1904	1,619	» 13,235	» 3,346
» » 1905	1,469	» 12,081	» 5,023

Lähimmät yksityisseikat tapaturmavakuutusyhtiöiden toiminnasta julkaistaan tilastollisen osaston tähän vakuutusalaan kuuluvissa tauluissa 9—14.

Taulut 9, A ja B käsittelevät työväen vakuutusta joulukuun 5. p. 1895 annetun lain nojalla, ja 10. taulu vapaaehtoista vakuutusta. Näiden taulujen pääasiallista sisältöä on edellisessä tekstissä valaistu.

Missä määrin venäläisten ja ulkomaisten yhtiöiden vakuutusmaksuja on tarvinnut käyttää tässä maassa ja minkä verran niistä on voitu lähettää kunkin yhtiön kotimaahan, nähdään seuraavassa yhteensovittelussa:

Vakuutusmaksuja a) työväenvakuutuksista lain mukaan	<i>Smf.</i> 21,446: 25	
b) vapaaehtoisista vakuutuksista	» 48,591: 14	70,037: 39
Menoja a) työväenvakuutuksista:		
vahingonkorvauksia	» 18,290: 54	
kustannuksia	» 7,565: 13	
b) vapaaehtoisista vakuutuksista:		
vahingonkorvauksia	» 10,953: 87	
hoitokustannuksia	» 19,708: 76	56,518: 30
		<hr/>
	Ylijäämä <i>Smf.</i> 13,519: 09	

Taulussa n:o 11 selvitetään niitä perusteita, joiden mukaan siirrot vakuutusmaksu- ja elinkorkorahastoihin tehdään.

Tauluissa n:o 12 ja 13 ovat voitto- ja tappiotilit sekä bilanssit.

Taulussa n:o 14 tavataan Securitas osakeyhtiön voitto- ja tappiotilit sekä bilanssi.

III. Palovakuutus.

Alla luetellaan ne osakeyhtiöt, jotka vuonna 1905 ovat olleet oikeutetut Suomessa harjoittamaan palovakuutusliikettä. Niistä ei saksalainen yhtiö *Preussische National-Versicherungs-Gesellschaft* ole tätä oikeuttaan käyttänyt mainittuna vuonna. Siis oli toimivien palovakuutusosakeyhtiöiden lukumäärä 10, nimittäin paitsi 2 kotimaista yhtiötä, 5 ruotsalaista ja 3 englantilaista laitosta.

Palovakuutusosakeyhtiöitä Suomessa.

Laitos.	Perustamisvuosi.	Präkättä vakuutuksia Suomessa vuodesta.	Pääasiamies.	Luopa myönnetty.	Pääasiamiehen valtakirja julkaistu.
Suomalaisia yhtiöitä:					
Fennia, Helsinki	1881	1882	Pääkonttori, Helsinki.	18 ¹⁷ / ₅ 81	—
Pohjola, »	1891	1891	Pääkonttori, »	18 ⁸ / ₅ 91	—
Ruotsalaisia yhtiöitä:					
Skandia, Tukholma	1855	1856	Toim. Schildt & Hallberg, H.ki.	18 ²⁷ / ₁₁ 92	18 ³ / ₁₂ 91
Svea, Göteborg	1866	1875	Hra J. N. Carlander, »	18 ¹¹ / ₂ 92	18 ⁵ / ₃ 92
Skåne, Malmö	1884	1884	» C. F. Carlander, »	18 ¹¹ / ₂ 92	18 ²⁴ / ₃ 92
Fenix, Tukholma	1884	1891	» Viktor Ek, »	18 ²⁰ / ₁₁ 91	18 ²⁵ / ₂ 98
Norrland, »	1889	1899	» E. Hasselberg, »	18 ²⁷ / ₁ 99	19 ¹¹ / ₁₂ 00
Englantilaisia yhtiöitä:					
Phoenix, Lontoo	1782	1856	Hra Alex. F. Lindberg, »	18 ¹⁸ / ₂ 92	19 ²⁰ / ₄ 04
Northern, »	1836	1852	Tm. Liudelöf & Wennerberg, »	18 ²⁷ / ₁₁ 91	18 ³ / ₁₂ 91
Commercial, »	1866	1901	Hra K. V. Lindberg, Viipuri.	19 ²¹ / ₃ 01	19 ⁸ / ₁₀ 02
Saksalainen yhtiö:					
Preussische Nat.-Versicherungs-Gesellschaft, Stettin	1845	1891	Hra F. H. Paersch, H.ki.	18 ¹⁷ / ₁₂ 91	18 ²³ / ₁₁ 92

Näiden yhtiöiden liikkeestä Suomessa vuonna 1905 annetaan erityisiä tietoja 18. taulussa, josta seuraavat luvut ovat yhdistetyt, ja on kaksinkerroin laskemisen välttämiseksi taulussa olevista luvuista vähennetty muilta yhtiöiltä vastaanotetut suomalaiset jälleenvakuutukset:

	Kanta jouluk. 31. p. 1904.	Erotus vuoteen 1905.	Kanta jouluk. 31. p. 1905.
Kotimaiset osakeyhtiöt	<i>Smk.</i> 390,126,379	<i>Smk.</i> — 4,356,464	<i>Smk.</i> 385,769,915
Ruotsalaiset »	» 139,382,041	» + 8,532,088	» 147,914,129
Englantilaiset »	» 71,162,534	» + 95,076	» 71,257,610
Yhteensä	<i>Smk.</i> 600,670,954	<i>Smk.</i> + 4,270,700	<i>Smk.</i> 604,941,654

Kotimaisten osakeyhtiöiden suomalainen vakuutuskaanta, suomalaiset jälleenvakuutukset mukaan luetut, on 1905 vuoden aikana kasvanut *Smk* 3,262,628 ja oli vuoden lopussa *Smk* 399,811,382. Tämä riippuu siitä että vakuutusosakeyhtiö Pohjola on laajemmassa määrässä kuin ennen vastaanottanut muilta yhtiöiltä kotimaisia jälleenvakuutuksia.

Palovakuutusosakeyhtiöiden vastuumäärästä ja sen jakaantumisesta eri yhtiöiden kesken viimeisinä neljänätoista vuotena julkaistaan seuraava tauluun asetettu yleiskatsaus, ja on tässäkin kaksinkerroin laskemisen välttämiseksi vuodesta 1895 alkaen jätetty pois muilta yhtiöiltä vastaanotetut suomalaiset jälleenvakuutukset. Vuosiin 1892—1895 nähden ei ole voitu tätä vähennystä toimittaa.

Jouluk. 31. p. vuonna.	Vakuutuskaanta: miljoonaa <i>Smk.</i>	Osa vakuutuskaantasta %:ssa.		Ulkomaiset yhtiöt jaettuina		
		suomal. yhtiöt.	ulkom. yhtiöt.	ruotsalaisiin.	englantilaisiin.	saksalaisiin.
1892 ¹⁾	334.7	40	60	40	15	5
1893 ¹⁾	347.6	46	54	35	14	5
1894 ¹⁾	370.8	51	49	31	14	4
1895	385.3	55	45	31	13	1
1896	403.8	57	43	29	14	—
1897	452.1	58	42	29	13	—
1898	526.5	60	40	28	12	—
1899	579.6	60	40	28	12	—
1900	643.6	61	39	27	12	—
1901	683.0	62	38	26	12	—
1902	658.7	64	36	25	11	—
1903	585.3	66	34	24	10	—
1904	600.7	65	35	23	12	—
1905	604.9	64	36	24	12	—

¹⁾ Näihin lukuihin sisältyvät myöskin kotimaisten yhtiöiden ulkomaalta saadut vakuutukset, mutta olivat ne puheena olevina vuosina verrattain pienet.

Vakuutuskanta on vuodesta 1898 alkaen jokseenkin muuttumattomassa suhteessa jakautunut kotimaisten ja ulkomaisten yhtiöiden kesken.

Palovakuutusosakeyhtiöiden suomalaisista vakuutuksista saadut vakuutusmaksutulot, jälleenvakuuttajain osuutta niistä vähentämättä, mainitaan 18. taulussa. Sama taulu sisältää myös vuoden aikana suoritetut vahingonkorvaukset, siitakin jälleenvakuuttajain osuutta vähentämättä:

	Vakuutusmaksut v. 1905.	Vahingonkorvauk- set v. 1905.
Kotimaiset yhtiöt	<i>Smk</i> 1,808,321	<i>Smk</i> 635,361
Ulkomaiset >	> 1,145,287	> 277,278
	<hr/>	<hr/>
Yhteensä <i>Smk</i>	2,953,608	<i>Smk</i> 912,639

Vuonna 1905 ovat siis vakuutusmaksut olleet 2,040,969 markkaa vahingonkorvauksia suuremmat, ja korvaussumma muodostaa 30.9 % vakuutusmaksuista. Viimeisinä vuosina on tämä prosentti ollut:

1895	60.5 %
1896	73.3 >
1897	46.1 >
1898	58.8 >
1899	63.9 >
1900	67.6 >
1901	165.1 >
1902	50.2 >
1903	31.3 >
1904	33.9 >
1905	30.9 >

Vahingonprosentti on siis viimeisinä vuosina ollut tuntuvasti keskimäärää pienempi, muodostaen vuosina 1903, 1904 ja 1905 noin puolet viimeisten yhdistöistä vuoden keskimäärästä, joka on ollut noin 61.9 %.

Kotimaisten palovakuutusosakeyhtiöiden kustannukset erikseen niiden kotimaisesta liikkeestä nousivat, jos jätetään provisionit lukuun ottamatta, 305,117 markkaan 40 penniin eli 16.9 % vakuutusmaksuista. Molempien yhtiöiden vastaanottamat provisionit ovat suuremmat kuin heidän maksamansa, ja jos nämä ylijäämät vähennetään muista liikekustannuksista, on jäännös 241,785 mk 66 p, joten heidän kotimaisen liikkeensä lopulliset liikekustannukset muodostavat 13.4 % vastaavista vakuutusmaksuista, tahi Smk 0.60 kutakin vakuutussumman 1,000 markkaa kohti vuoden alussa.

Ulkomaisten yhtiöiden ylijäämä v. 1905, kun vahingonkorvaukset ja kustannukset ovat suoritettut, näkyy seuraavista luvuista:

Kannetut vakuutusmaksut	<i>Smf.</i> 1,145,287: 03
Vahingonkorvaukset	<i>Smf.</i> 277,277: 65
Kustannukset	» 172,874: 21 » 450,151: 86
	Ylijäämä <i>Smf.</i> 695,135: 17

Paitisi toimintaansa kótimaassa ovat suomalaiset osakeyhtiöt saaneet melkoisen määrän vakuutuksia ulkomailta, osaksi suoranaisina, osaksi yhteis- ja jälleenvakuutuksina. Tästä liikkeestä ne saivat seuraavat vastuumäärät:

Fennia	<i>Smf.</i> 102,450,707
Pohjola	» 793,226,523
	Yhteensä <i>Smf.</i> 895,677,230

Mitä tulee tässä käsiteltyjen yhtiöiden toiminnan yksityiskohtiin, viitataan tilastollisessa osastossa oleviin tauluihin 15 -- 18.

Erityisiä yleisiä tietoja julkaistaan 15. taulussa liikkeen laajuudesta, jonka ohessa lyhyesti tehdään selkoa vakuutusrahaston laskemisen perusteista. Voitto- ja tappiotilit sekä bilanssit vuodelta 1905 sisältävät 16. ja 17. taulu; 18. tauluun ovat yhtiöiden suomalaista liikettä koskevat tiedot yhdistetyt.

Osakeyhtiöiden ohessa harjoittaa maassa laajaa vakuutusliikettä lukuisa määrä osakasten keskinäiselle vastuunalaisuudelle perustuvia laitoksia. Näitä yhtiöitä ja yhdistyksiä koskevia tietoja julkaistaan tässä kertomuksessa ainoastaan sellaisista, joiden liikealue käsittää yhden läänin tahi sitä suuremman osan maata. Kihlakunta- ja pitäjäyhdistykset ovat vuodesta 1897 alkaen velvolliset kunakin vuonna antamaan virallisesti vahvistettujen kaavojen mukaan laadittuja kertomuksia toiminnastaan ja julkaistaan nämä Vakuutustilaston B-sarjassa, josta vuonna 1904 on ilmestynyt ensimmäinen, vuosia 1897 -- 1901 käsittävä, vuonna 1905 toinen, vuosia 1902 ja 1903 käsittävä ja vuonna 1906 kolmas, vuotta 1904 käsittävä vihko.

Niistä yhtiöistä, joiden liikealue käsittää yhden läänin tahi vielä suuremman osan maata, tavataan yhtiöiden vuosikertomuksista saatuja tietoja tauluissa 19, 20 ja 21. Useimmat näistä yhtiöistä ovat perustetut erityisiä vastuuvaaroja varten, mikä kuvastuuikin asianomaisen yhtiön nimessä.

Taulusta 19 saadaan seuraavat yleiset tiedot puheena olevain kolmen toista yhtiön liikkeestä vuonna 1905. Koska ne eivät vastaanota jälleenvakuu-

tuksia muilta yhtiöiltä, osottavat alla olevat loppusummat niiden suoranaista vakuutuskantaa.

Vakuutuskanta 31. p. jouluk. 1904	<i>Smk.</i>	1,025,632,242
» 31. p. » 1905	»	1,102,616,188
Kasvaminen v. 1905 <i>Smk.</i>		76,983,946

Viisi näistä yhtiöistä on muissa yhtiöissä jälleenvakuuttanut tästä vakuutussummasta yhteensä Smk 41,357,340. Kannetut vakuutusmaksut ja suoritettut vahingonkorvaukset, jälleenvakuuttajain osuuksia niistä vähentämättä, sekä hoitokustannukset ovat olleet yhteensä:

Vakuutusmaksut	<i>Smk.</i>	3,275,506: 46
Vahingonkorvaukset	»	1,173,524: 59
Hoitokustannukset	»	445,185: 75

Tästä nähdään että vahingonkorvaukset ovat muodostaneet 35.8 % vakuutusmaksuista. Maksetut vakuutusmaksut ovat olleet Smk 3: 19, suoritettut vahingonkorvaukset Smk 1: 14 ja hoitokustannukset Smk 0: 43 kutakin vakuutussumman tuhatmarkkaa kohti vuoden alussa.

Viimeisten vuosien aikana ovat äsken mainitut luvut olleet seuraavat:

	1902	1903	1904	1905
Vakuutusmaksut	2.58	2.93	3.33	3.19
Vahingonkorvaukset	1.16	1.08	1.53	1.14
Hoitokustannukset	0.39	0.46	0.44	0.43

Eri yhtiöt ovat kertomuksiinsa liittäneet muutamia tilastollisia ilmoituksia yhtiön toimesta. *Suomen teollisuudenharjoittajain keskinäinen palovakuutusyhtiö* on kuitenkin ainoa yhtiö, joka on tähän asiaan kiinnittänyt suurempaa huomiota, ja on se vakuutuksistaan ja liikkeestään v. 1905 antanut useita sangen valaisevia tietoja.

Käyttämällä edellä mainittuja lukuja sekä ottamalla huomioon että ehkä voidaan laskea maassamme työskenteleviin venäläisten palovakuutusyhtiöiden kanta vuonna 1905 noin 100 miljoonaksi markaksi, saadaan seuraava yleiskatsaus vuoden 1905 päätyessä maassamme palovahinkoa vastaan vakuutetun omaisuuden arvoon, jossa kaksinkerroin laskemisen välttämiseksi kaikki muilta yhtiöiltä vastaanotetut kotimaiset vakuutukset ovat pois jätetyt:

Suurempien keskinäisten yhtiöiden kanta	<i>Smf.</i>	1,102,616,188
Kihlakunnan- ja pitäjän yhdistysten » (likim.)	»	575,000,000
Kotimaisten osakeyhtiöiden »	»	385,769,915
Ulkomaisten osakeyhtiöiden »	»	219,171,739
Venäläisten osakeyhtiöiden » (likim.)	»	100,000,000
Yhteensä <i>Smf.</i>		2,382,557,842

Sen jälkeen kun vakuutustarkastajan kertomus n:o 13 A julkaistiin, on saatu tarkkoja tietoja pienten paikallisten palovakuutusyhtiöiden vakuutuskannan suuruudesta vuonna 1904, ja on siis nyt mahdollista äsken mainitussa kertomuksessa tavattavien tiedonantojen asemesta antaa mainittua vuotta koskevia lopullisia lukuja. Alla olevaan tauluun yhdistetään tietoja siitä mihin summaan omaisuus Suomessa on ollut vakuutettu palovahinkoa vastaan kunkin vuoden lopussa vuodesta 1897 alkaen, ja on tässä ainoastaan venäläisissä yhtiöissä vakuutetun omaisuuden arvo likimäärin arvioitu.

Palovakuutuskanta.

Lopulla vuotta.	Suuremmat keskinäiset yhtiöt <i>Smf.</i>	Kihlakunta- ja pitäjän yhtiöt <i>Smf.</i>	Kotimaiset osakeyhtiöt <i>Smf.</i>	Ulkomaalaiset osakeyhtiöt <i>Smf.</i>	Venäläiset osakeyhtiöt (likim.) <i>Smf.</i>	Yhteensä <i>Smf.</i>
1897	539,256,206	352,511,270	261,365,311	190,697,825	160,000,000	1,503,830,612
1898	587,156,404	387,908,694	315,601,950	210,886,897	170,000,000	1,671,553,945
1899	624,908,802	409,336,650	350,440,136	228,721,228	170,000,000	1,783,406,816
1900	659,952,105	436,737,520	395,246,061	248,403,933	170,000,000	1,910,339,619
1901	708,124,001	473,046,398	424,874,606	258,086,257	170,000,000	2,034,131,262
1902	779,715,057	493,083,122	418,686,077	240,030,092	160,000,000	2,091,514,348
1903	960,150,706	517,959,260	385,843,318	199,473,986	100,000,000	2,163,427,270
1904	1,025,632,242	546,139,454	390,126,379	210,544,575	100,000,000	2,272,442,650

Tästä näkee että mainittujen vuosien lopussa seuraavat vakuutuskannan prosenttiluvut olivat kunkin vakuutusyhtiöryhmän hallussa.

	Suuremmat keskinäiset yhtiöt.	Kihlakunta- ja pitäjän yhtiöt.	Kotimaiset osakeyhtiöt.	Ulkomaalaiset osakeyhtiöt.	Venäläiset osakeyhtiöt (likim.)
1897	35.9 %	23.4 %	17.4 %	12.7 %	10.6 %
1898	35.1 »	23.2 »	18.9 »	12.6 »	10.2 »
1899	35.0 »	23.0 »	19.7 »	12.8 »	9.5 »
1900	34.5 »	22.9 »	20.7 »	13.0 »	8.9 »

1901	34.8 %	23.3 %	20.9 %	12.7 %	8.3 %
1902	37.3 »	23.6 »	20.0 »	11.5 »	7.6 »
1903	44.4 »	23.9 »	17.9 »	9.2 »	4.6 »
1904	45.1 »	24.0 »	17.2 »	9.3 »	4.4 »

Palovakuutuslilaston tulisi vielä valaista muutamia vakuutettua omaisuutta koskevia puolia, kuten esim. kuinka paljon vakuutussummasta on kiinteätä tahi irtainta omaisuutta, kuinka paljon kuuluu teollisuuslaitoksiin sekä niiden valmistisiin ja varastoihin, kauppamiesten varastoon y. m. Mutta tästä on vielä ollut mahdoton tehdä selkoa, koska käytettäviksi vahvistetut kyselykaavat eivät tässä kohden vaadi yhtiöiltä tiedonantoja. Pieniä keskinäisiä palovakuutusyhtiöitä varten on vakuutustarkastajan ehdotuksesta Keisarillinen Senaatti äsken vahvistanut uusia laajennettuja kyselykaavoja, ja kun näiden käyttämisestä saadaan jokin kokemus, on lähimmässä tulevaisuudessa sellaisia myöskin laadittava suurempien keskinäisten yhtiöiden ja osakeyhtiöiden tiedonantoja varten.

IV. Kuljetus- ja merivakuutus.

Vanhastaan on Suomen kuljetus- ja merivakuutus, mikäli sitä harjoitetaan maassa olevien asioimistojen välityksellä, ollut hajaantuneena suurelle joukolle vakuutuksen antajia, jonka vuoksi suomalaisilla yrityksillä tällä alalla on ollut kestäväväenä kova kilpailu. Koska melkoinen osa tavaravakuutuksista, kaupassa vallitsevan tavan tai liikesuhteiden johdosta, päätetään ulkomailla, vaikeuttaa tämäkin asia puolestaan kotimaisten yhtiöiden liikkeen kehitystä. Niistä neljästätoista ulkomaisesta yhtiöstä, jotka vuonna 1905 ovat olleet oikeutetut maassa harjoittamaan puheena olevaa vakuutusliikettä ja jotka luetellaan täällä alla, ei kuusi: *Badische Assecuranz Actiengesellschaft*, *Preussische National-Versicherungs Gesellschaft*, *Victoria*, *Norddeutsche Versicherungs Gesellschaft*, *Deutsche Rück- und Mit-Versicherungs-Gesellschaft* eikä *Continental Versicherungs-Gesellschaft*, sanottuna vuotena ole päättänyt vakuutuksia Suomessa, ja muista kahdeksasta on muutamilla niin mitättömän pieni vakuutuskanta, ettei niiden liikkeellä voida katsoa olevan mainittavaa elinvoimaa.

Kuljetusvakuutusosakeyhtiöt Suomessa.

Laitos.	Perustamisyvuosi.	Päättää vakuutuksen Suomessa alhaen vuodesta.	Pääasioimisto.	Tuota myönnetty.	Asiamiehen vakokirjin julkaistu.
Suomalaisia yhtiöitä.					
Triton, Turku	1889	1890	Pääkonttori, Turussa.	18 ¹² / ₁₂ 89	—
Suomen merivakuutusosakeyhtiö	1898	1898	» Helsingissä.	18 ²⁷ / ₄ 98	—
Ruotsalaisia yhtiöitä.					
Gauthiod, Göteborg	1863	1872	Hra G. Bucht, Waasassa.	18 ²⁴ / ₄ 92	18 ² / ₂ 98
Ägir, Tukholma	1872	1873	» Victor Ek, Helsingissä.	18 ³ / ₁₂ 91	18 ¹¹ / ₄ 92
Vega, Tukholma	1882	1887	» Hartman & Rivell, »	18 ⁴ / ₁₂ 91	19 ¹ / ₈ 05

Laitos.	Perustamisvuosi.	Päättiä vakutuksia Suomessa alkuen vuodesta.	Pääasioimisto.	Loppu myönnetty.	Asiamiehen valtuuksia julkaisu.
Saksalaisia yhtiöitä.					
Badische Assecuranz-Actien- ges., Mannheim	1840	1902	Hra J. O. Lindholm, H:gissä.	19 ¹⁵ / ₆ 02	19 ³ / ₆ 04
Preussische National-Ver- sicherungs-Gesellschaft, Stettin	1845	1891	» F. H. Paersch, »	18 ¹⁷ / ₁₂ 91	18 ¹³ / ₁₂ 92
Victoria, Berlin	1853	1881	» O. Stiefel, Viipurissa.	18 ⁷ / ₁ 92	19 ¹⁶ / ₁ 05
Norddeutsche Versicherungs- Gesellschaft, Hamburg . .	1857	?	» L. Herold, »	18 ²⁰ / ₃ 92	18 ²⁴ / ₁₂ 92
Allgemeine Versicherungs- Gesellschaft für See-, Fluss- und Landtransport, Dresden	1861	?	» J. R. Stünkel, »	18 ²⁰ / ₆ 92	19 ¹⁴ / ₆ 00
Deutsche Transport-Ver- sicherung-Gesellschaft, Berlin	1871	1887	» Ad. Pantaenius, H:gissä.	18 ¹⁷ / ₁₂ 91	19 ²² / ₆ 00
Mannheimer Versicherungs- Gesellschaft, Mannheim .	1879	1885	» F. H. Paersch, ¹⁾ »	18 ²⁰ / ₆ 92	18 ⁴ / ₁ 95
Deutsche Rück- und Mit- Versicherungs Gesellsch., Berlin	1882	1894	Täyttämättä.	18 ²³ / ₁₀ 94	—
Continentale Versicherungs- Gesellschaft, Mannheim .	1885	1902	Täyttämättä.	19 ¹⁷ / ₁ 02	—
Bayerischer Lloyd, München	1891	1897	Hra Alex. F. Lindberg, H:ssä.	18 ²³ / ₁₀ 98	19 ¹ / ₁₀ 04
Sveitsiläinen yhtiö.					
Eidgenössische Transport- Versicherungs-Gesellsch., Zürich	1881	1886	» A. P. Horn, »	18 ²⁰ / ₆ 92	19 ¹⁷ / ₁₂ 04

¹⁾ Huhtikuun 1. päivästä 1906 on pääasiamiehenä *J. R. Stünkel*, Viipurissa.

Suomalaisten ja ulkomaisten merivakuutusosakeyhtiöiden liikkeen laajuutta Suomessa v. 1905 valaisevat seuraavat, tilastollisen osaston 25. taulusta yhdistetyt luvut:

	Vak.maksuja.	Vahingot.	Kustannukset.
Kotimaiset yhtiöt.	<i>Smk.</i> 582,439	<i>Smk.</i> 359,897	<i>Smk.</i> 68,317
Ulkomaiset »	» 396,498	» 460,996	» 40,723
Yhteensä	<i>Smk.</i> 978,937	<i>Smk.</i> 820,893	<i>Smk.</i> 109,040

Jos edellä mainittuja kotimaisten yhtiöiden liikettä koskevia lukuja verrataan vastaaviin lukuihin v. 1904, huomaa että vakuutusmaksut ovat lisääntyneet Smk 39,429, vahingonkorvaukset Smk 92,950 ja kustannukset Smk 559. — Ulkomaisten yhtiöiden vakuutusmaksut ovat vuoteen 1904 verraten vähentyneet Smk 39,752 ja asioimiskustannukset Smk 3,465, mutta vahingonkorvaukset ovat kasvaneet Smk 253,361. Vakuutusmaksujen koko määrä oli vuonna 1904 979,260, ja on tämä siis vuonna 1905 vähentynyt Smk 323. Näitä lukuja tarkasteltaessa on huomioon otettava, että vakuutussumma kokonaisuudessaan on niin pieni, että puheena olleet luvut suuressa määrin ovat satunnaisten tapahtumien varassa.

Kotimaisten yhtiöiden kaikki kustannukset ja provisionit, kun niistä vähennetään vastaanotetut provisionit, nousivat yhteensä 84,794: 87 markkaan, ja bruttokustannukset, vastaanotettuja provisioita vähentämättä, olivat yhteensä Smk 132,154: 44. Kun kaikki kannetut vakuutusmaksut olivat yhteensä Smk 930,412, muodostivat bruttokustannukset siitä 14.2 %, tahi, kun vastaanotetut provisionit vähennetään, 9.1 %. Äsken mainitusta kotimaisten yhtiöiden vuonna 1905 kantamien bruttovakuutusmaksujen summasta on saatu

kaskovakuutuksista	<i>Smk.</i> 635,558: 47
tavaravakuutuksista	» 294,853: 35
Yhteensä	<i>Smk.</i> 930,411: 82

Alla esitetään yhtiöiden kantamat vakuutusmaksut sekä niiden maksamat korvaukset viimeisten neljäntoista vuoden aikana, erottamalla toisistaan kotimaiset ja ulkomaiset yhtiöt.

V u o s i.	Kotimaiset yhtiöt.		Ulkomaiset yhtiöt.		Yhteensä.		
	Vakuutusmaksuja <i>Smf.</i>	Vahingonkorvauksia <i>Smf.</i>	Vakuutusmaksuja <i>Smf.</i>	Vahingonkorvauksia <i>Smf.</i>	Vakuutusmaksuja <i>Smf.</i>	Vahingonkorvauksia <i>Smf.</i>	Vahingonkorv. ynnä hoitokustan. <i>Smf.</i>
1892	245,081	115,521	327,674	83,453	572,755	198,974	268,823
1893	317,984	170,214	483,071	286,206	801,055	456,420	552,189
1894	391,824	189,227	367,439	186,119	759,263	375,346	472,746
1895	371,641	284,680	439,961	482,569	811,602	767,249	868,678
1896	404,419	287,084	375,922	336,593	780,341	623,677	730,224
1897	375,122	165,326	448,253	395,300	823,375	560,626	664,405
1898	213,261	138,651	395,872	127,509	609,133	266,160	346,777
1899	478,539	141,694	394,278	416,529	872,817	558,223	685,502
1900	429,649	127,022	426,794	389,158	856,443	516,180	644,225
1901	361,842	170,075	359,129	333,200	720,971	503,275	623,312
1902	389,799	194,658	251,385	246,916	641,184	441,574	554,556
1903	466,726	204,917	330,662	278,380	797,388	483,297	590,612
1904	543,010	266,947	436,250	207,635	979,260	474,582	586,528
1905	582,439	359,897	396,498	453,996	978,937	813,893	922,933

Suomalaisten yhtiöiden liikkeen tulos on puheena olevana vuonna ollut kohdallinen. Ulkomaisten asioimistojen kantamat vakuutusmaksut eivät ole riittäneet näiden yhtiöiden maksettaviksi joutuneiden vahingonkorvauksien ja liikekustannusten peittämiseen, kuten alla olevat luvut osottavat.

Vakuutusmaksuja	<i>Smf.</i> 396,498: 23
Suoritettuja vah.-korv.	<i>Smf.</i> 453,995: 91
Kustannuksia	40,722: 65
	494,718: 56
Vajausta <i>Smf.</i>	98,220: 33

Näitä yhtiöitä koskevat erityisluvut ovat tilastollisen osaston tauluissa 22—25. Näistä mainittakoon että 22. taulusta on pois jätetty tiedonanto vakuutussumman suuruudesta, koska tämä kuljetusvakuutusyhtiön toimintatapaan nähden ei anna sanottavasti mitään lisävalaistusta yhtiön liikkeen suuruuden arvioimiseksi. Ulkomaiset yhtiöt eivät ylipäätään ole tähänkään saakka katsooneet voivansa mainittua lukua ilmoittaa, jonka vuoksi tuon kysymyksen kohdalle enimmäkseen on tauluun ilmaantunut tyhjiä viivoja. Parhaimpana yhtiön liikkeen mittana on vuoden kuluessa kannettujen vakuutusmaksujen summa.

1) Tähän kuuluu ensi kerta Suomen merivakuutusosakeyhtiön liike.

Osakeyhtiöiden rinnalla harjoittavat melkoista vakuutusliikettä keskinäisyydelle perustetut *Suomen merivakuutusyhdistys* ja *Suomen toinen merivakuutusyhdistys*, joiden kummankin päähallinto on Turussa. Edellinen näistä, jonka uudet säännöt vahvistettiin syyskuun 15. päivänä 1906, vastaanottaa ainoastaan kaskovastuita, jälkimäinen sitä vastoin eräissä tapauksissa myöskin rahti- ja lastivakuutuksia ja on siis edellisen toimintaa täydentävä laitos. Nämä laitokset, joiden tilivuosi päättyy heinäkuun 31. päivänä, eivät ole velvolliset antamaan tietoja liikkeestään vakuutuslaitoksia tarkastavalle viranomaiselle. Suosiollisesti käytettäväksi annettujen vuosikertomusten mukaan ovat edellisen varsinaiset ja ylimääräiset vakuutusmaksutulot sekä sisäänkirjoitusmaksut vuonna $1/8$ 1904— $31/7$ 1905 olleet, kun ristornit ja jälleenvakuutusmaksut vähennetään, Smk 148,757: 26, vahingonkorvaukset Smk 54,776: 74 ja hoitokustannukset Smk 35,873: 89. Samaan aikaan olivat jälkimäisen yhtiön vakuutusmaksutulot Smk 49,553: 46, vahingonkorvaukset Smk 50,958: 71 ja muut kustannukset Smk 17,230: 14. Edellä mainitun vuoden kuluessa oli edellinen yhtiö vakuutettaviksi vastaanottanut 36 puupurjelaiivaa, joiden yhteenlaskettu arvo on Smk 895,722, ja 47 höyrylaiivaa ja rautapurjelaiivaa, joiden arvo on Smk 1,813,600.

V. Lasivakuutus.

Lasivakuutusta harjoittaa tätä nykyä alla luetellut yhtiöt, yksi suomalainen ja kaksi ulkomaista.

Laitos.	Perustamisvuosi.	Myöntii vakuutuksia Suomessa vuodesta	Pääasioimisto.	Lupe myönnetty.	Pääasiainlehen valtakirja julkaisun.
Suomalainen yhtiö. Suomen lasivakuutusosakeyhtiö	1898	1898	Pääkonttori, Helsingissä.	18 ¹⁷ / ₃ 98	—
Ruotsalainen yhtiö. Svenska Glasförsäkringsbolaget, Tukholma	1891	1896	Hra Trapanus Seth, Turussa.	18 ²³ / ₁₀ 96	18 ¹⁷ / ₁₁ 97
Saksalainen yhtiö. Kölnische Glas-Versicherung Actien-Gesellschaft, Köln	1880	1898	» G. R. Ahlfors, H:gissä.	18 ¹⁰ / ₂ 98	19 ⁷ / ₀₂

Näiden yhtiöiden suomalaisesta liikkeestä tehdään selkoa 26. taulussa, johon on lisätty sarakkeita vakuutuskirjojen lukuja varten. Taulussa olevat luvut osottavat seuraavan:

	Kanta.	Vak.maksut.	Vahingot.
Kotimainen yhtiö	<i>Smf.</i> 543,895	<i>Smf.</i> 9,814	<i>Smf.</i> 7,545
Ulkomaiset yhtiöt	» 142,991	» 2,967	» 727
Yhteensä	<i>Smf.</i> 686,886	<i>Smf.</i> 12,781	<i>Smf.</i> 8,272

Verrattuna 1904 vuoden tulokseen näyttävät nämä luvut että vakuutus-kanta on kohonnut 30,592 markkaa.

Missä määrin ulkomaisten asioimistojen kantamista vakuutusmaksuista on jäänyt suoranaista ylijäämää näkyä seuraavista luvuista.

Vakuutusmaksuja	<i>Smf.</i> 2,966: 70
Suoritettuja vah.korvauksia.	<i>Smf.</i> 726: 61
Kustannuksia	757: 03 , 1,483: 64
	Ylijäämää <i>Smf.</i> 1,483: 06

Alla annetaan muutamia tietoja, jotka valaisevat tämän maassamme verrattain vähän kehittyneen vakuutushaaran vaiheita niiden neljäntoista vuoden aikana, joista järjestettyä vakuutustilastoa meillä on saatavana.

V u o s i .	Kotimainen yhtiö.			Ulkomaiset yhtiöt.			Yhteensä.			
	Vakuutus- kanta 31/12 <i>Smf.</i>	Vak.maksut <i>Smf.</i>	Vahingot <i>Smf.</i>	Vakuutus- kanta 31/12 <i>Smf.</i>	Vak.maksut <i>Smf.</i>	Vahingot <i>Smf.</i>	Vakuutus- kanta 31/12 <i>Smf.</i>	Vak.maksut <i>Smf.</i>	Vahingot <i>Smf.</i>	Vahingot yhdä kustan. <i>Smf.</i>
1892	—	—	—	105,101	1,742	484	105,101	1,742	484	832
1893	—	—	—	217,454	3,594	1,474	217,454	3,594	1,474	2,401
1894	—	—	—	208,939	3,483	1,364	208,939	3,483	1,364	2,299
1895	—	—	—	237,491	4,173	2,117	237,491	4,173	2,117	3,188
1896	—	—	—	238,996	3,924	2,126	238,996	3,924	2,126	3,272
1897	—	—	—	309,379	5,740	1,984	309,379	5,740	1,984	3,358
1898	227,356	5,862	178	167,986	4,847	2,592	395,342	10,709	2,770	5,870
1899	367,303	9,270	2,407	124,915	2,647	1,034	492,218	11,917	3,441	6,986
1900	442,571	12,181	3,316	165,523	1,185	457	608,094	13,366	3,773	7,246
1901	481,630	11,548	2,289	144,924	1,840	326	626,554	13,388	2,615	6,137
1902	562,994	12,849	3,883	140,565	1,920	466	703,559	14,769	4,349	8,504
1903	536,011	11,602	2,862	133,870	2,473	607	669,881	14,075	3,469	7,745
1904	531,593	10,772	3,814	124,701	3,166	545	656,294	13,938	4,359	8,615
1905	543,895	9,814	7,545	143,091	2,967	727	686,986	12,781	8,272	12,595

Tilastollisen osaston 27. ja 28. taulussa tavataan lasivakuutusyhtiöiden voitto- ja tappiotilit sekä bilanssit vuodelta 1905.

VI. Eläinvakuutus.

Tätä vakuutuslajia ovat vuonna 1905 maassamme harjoittaneet *Turun hevoslakuutusyhtiö* ja *Suomen eläinvakuutusyhtiö*, jotka ulottavat liikkeensä yli koko maan. Viimeksi mainitun hallitus sijaitsee Helsingissä. Molemmat yhtiöt perustavat liikettään osakasten keskinäiselle vastuunalaisuudelle. Näiden toiminnasta annetaan yksityiskohtaisia tietoja 29. ja 30. taulussa, joista edellinen nyt on laadittu samaan kaavaan kuin paikallisten eläinvakuutusyhtiöiden toimintaa esittävät taulut kertomusten B-sarjassa n:o 3.

Taulusta saadaan seuraava yhteenveto.

Vakuutuskanta 31. p:nä joulukuuta 1905:

Hevosten		Nautaeläinten	
luku	vakuutusarvo.	luku	vakuutusarvo.
12,192	5,119,490 <i>Smf.</i>	6,144	801,710 <i>Smf.</i>

Vuoteen 1905 kuuluva taksoitus	<i>Smf.</i> 167,678
Vuoteen 1905 kuuluvat vahingonkorvaukset	» 95,788
Vahingoittuneitten eläinten luku: hevosten	357
» » » nautaeläinten	64
Hoitokustannukset	<i>Smf.</i> 57,232

Verratessa näitä lukuja vuotta 1904 koskeviin vastaaviin lukuihin huomaa että vakuutuskanta on vähentynyt 58,525 markkaa, vakuutusmaksut ovat suurentuneet 13,437 markkaa ja vahingonkorvaukset alentuneet 13,581 markkaa. Kustannukset, jotka v. 1902 nousivat 39 %:iin vakuutusmaksuista, v. 1903 35 %:iin ja v. 1904 38 %:iin, ovat 1905 vuoden kuluessa olleet 34 % kanne- tuista vakuutusmaksuista.

Paitsi näitä yhtiöitä toimi 1905 vuoden alussa maan eri osissa yhteensä 40 pienempää, niinkään keskinäisyydelle perustuvaa paikkakunnallista eläinva-

kuutusyhtiötä, ja on edellä mainittu vakuutuskannan alennus arvattavasti seurauksena siitä, että moni vakuutuksenottaja on näihin liittynyt. Näiden yhtiöiden toiminnasta vuonna 1904 on annettu tietoja vakuutustarkastajan kertomusten B-sarjan n:o 3:ssa, ja tulee tämä vastedes vuosittain tapahtumaan. Siinä annetaan silloin myöskin yleiskatsaus eläinvakuutuksen tilaan koko maassa.

VII. Jälleenvakuutus.

Alla olevat tiedot koskevat ainoastaan jälleenvakuutusosakeyhtiön *Osmon* liikettä, koska maassa toimivat ulkomaiset jälleenvakuutusyhtiöt eivät ole velvolliset antamaan toimestaan mitään tietoja vakuutusoloja tarkastavalle viranomaiselle. Vuoden 1904 loppupuolella haettiin Keisarilliselta Senaatilta vahvistusta Turkuun perustettavan *Verdandi*-nimisen jälleenvakuutusosakeyhtiön säännöille ja tammikuun 20. päivänä 1905 tulivat ne vahvistetuiksi, jonka jälkeen yhtiö 1905 vuoden kuluessa alotti liikettään, mutta kuten luonnollista on se ei ole julkaissut tilipäätöstä mainitulta vuodelta.

Vuonna 1905 on *Osmo*-yhtiö vastaanottanut:

Vakuutusmaksuja	<i>Smk.</i> 1,119,500: 87	
josta jälleenvakuuttajille.	» 70,155: 25	<i>Smk.</i> 1,049,345: 62
Vahingonkorvaukset, joista on vähennetty		
jälleenvakuuttajain osat	»	627,779: 93

Vakuutusrahasto, joka lasketaan 40 %:ksi vuoden nettovakuutusmaksuista, oli 1905 vuoden lopussa *Smk* 419,738: 25 ja vararahasto suorittamatta olevien vahinkojen varalle *Smk* 140,920: 53.

Muita tietoja yhtiön liikkeestä tavataan 31. taulussa.

VIII. Vakuutus murtovarkautta vastaan.

Tällä vakuutusosalalla on v. 1905 maassa toiminut ainoastaan kotimainen vakuutusosakeyhtiö *Providentia*, joka aloitti liikettään toukokuussa 1902.

Tietoja yhtiön liikkeestä tavataan 32. ja 33. taulussa, joista mainittakoon muutamia lukuja.

Koko vakuutuskanta $31/12$ 1905.	<i>Smf.</i> 4,589,025: —
Siitä jälleenvakuutettu $31/12$ 1905	» 1,375,877: —
Siis yhtiön omalla vastuulla	<i>Smf.</i> 3,213,148: —
Vakuutusmaksut vuonna 1905	» 12,888: 21
Siitä jälleenvakuuttajille	» 4,412: 32
Jäännös	<i>Smf.</i> 8,475: 89
Siitä poisluettu ristornit	» 57: 75
Siis yhtiön omaa vastuuta varten	<i>Smf.</i> 8,418: 14
Vuoteen 1905 kuuluvat vahingonkorvaukset yh- tiön omalle vastuulle olivat	» 2,768: 54

Yhtiön vakuutuskanta on siis 1904 vuoden lopusta lisääntynyt Smk 2,147,040 ja sen kantamat vakuutusmaksut Smk 4,652: 93. Hoitokustannukset ja provisionit, kun niistä on vähennetty jälleenvakuutus- ja ristorniprovisionit, muodostavat Smk 2,312: 01 eli noin 18% kannettujen vakuutusmaksujen bruttomäärästä.

IX. Jälkikatsaus.

Kertomuksesta, joka edellä on annettu Suomen vakuutusliikkeestä vuonna 1905, näkyy:

1:o) että vakuutustoiminta häiriöttä on jatkunut ja edelleen kehittynyt sekä että vuoden liike yleensä on antanut suotuisan tuloksen;

2:o) että se tapaturmavakuutus, jonka ovat aiheuttaneet joulukuun 5. päivänä 1895 annettu laki työnantajan vastuunalaisuudesta työntekijää kohdanneesta ruumiinvammasta, sekä tammikuun 23. päivänä 1902 annettu laki laivanisännän vastuunalaisuudesta merimiestä palveluksessa kohtaavasta ruumiinvammasta, on häiriöttä jatkunut;

3:o) että henki-, tapaturma-, palo-, kuljetus-, meri- sekä lasivakuutusaloilla, vaikka kotimaisia laitoksia näillä aloilla on olemassa, melkoinen osa vakuutuksista edelleen päätetään ulkomaisten laitosten kanssa, mutta että kotimaiset laitokset menestyksellä ja vuosi vuodelta kasvavalla voimalla ovat kestäneet kilpailun ulkomaisten yhtiöiden kanssa; sekä lopuksi

4:o) että miltei kaikilla vakuutusliikkeen haaroilla suuri joukko keskinäisiä yhtiöitä harjoittaa laajaa toimintaa, ja että näiden liikkeestä saadut tilastolliset tiedonannot osaksi eivät vielä ole yhtä täydellisiä kuin osakeyhtiöiden antamat, mutta että niitä koetetaan vuosi vuodelta täydentää.

Kotimaisen ja ulkomaisen vakuutusliikkeen välinen suhde niillä aloilla, missä suoranainen kilpailu on olemassa, näkyy selvemmin vertaamalla niitä vakuutusmaksumääriä, jotka vuosittain suoritetaan näihin kahteen ryhmään kuuluville laitoksille. Tässä kertomuksessa käsitellyistä kotimaisista yhtiöistä ja ulkomaisista vakuutuslaitoksista saadaan sitä varten seuraavat luvut vuosilta 1904 ja 1905. Tässä ei kuitenkaan ole otettu huomioon keskinäisten palovakuutusyhtiöiden eikä keskinäisyydelle perustettujen merivakuutusyhtiöiden toimintaa.

Vakuutuslaji.	Suomessa kannettuja vakuutusmaksuja.							
	Vuonna 1904.				Vuonna 1905.			
	Kotimaiset yhtiöt.		Ulkomaiset yhtiöt.		Kotimaiset yhtiöt.		Ulkomaiset yhtiöt.	
	<i>Smk.</i>	<i>714</i> %	<i>Smk.</i>	<i>714</i> %	<i>Smk.</i>	<i>714</i> %	<i>Smk.</i>	<i>714</i> %
Henki- ja korkovak.	10,251,545	28 81	2,277,020	88 19	11,368,032	72 83	2,286,161	08 17
Tapaturmavakuutus	890,171	98 93	71,521	21 7	907,573	04 93	70,037	39 7
Palovakuutus ¹⁾	1,816,589	07 61	1,157,690	60 39	1,808,321	50 61	1,145,287	03 39
Meri- ja kuljetusvakuutus ¹⁾	543,010	32 55	436,249	93 45	582,439	08 59	396,498	23 41
Lasivakuutus	10,771	91 77	3,166	10 23	9,814	36 77	2,966	70 23
Yhteensä	13,512,088	56 77	3,945,648	72 23	14,676,180	70 79	3,900,950	43 21

Ulkomaille menevää Smk 3,900,950: 43 suuruista määrää, joka on ulkomaisten vakuutuslaitosten Suomessa saadut vakuutusmaksutulot vuonna 1905, vastaa samojen laitosten suorittamien korvausten määrä sekä kustannusten summa, jotka nekin muodostavat melkoisen ja maahan jäävän osan vakuutusmaksuista. Nämä erät, jotka edellisessä ovat mainitut erikseen kultakin vakuutuslajilta, ovat yhteensä Smk 2,564,234: 45. Jos tämä vähennetään ulkomaisten yhtiöiden vakuutusmaksutuloista, saadaan ulkomaisten vakuutuslaitosten v. 1905 Suomessa harjoittaman liikkeen ylijäämäksi Smk 1,336,715: 98. Alla oleva yhteenveto näyttää ulkomaisten yhtiöiden Suomessa harjoittaman liikkeen tulokset viimeisten neljäntoista vuoden aikana, jolloin kuitenkin on ollut mahdotonta ottaa huomioon vakuutusrahastoihin siirretyt varat sekä suomalaisten vakuutusten aiheuttamat kustannukset yhtiön kotimaassa.

Vuonna 1892	<i>Smk.</i> +	979,345: 03
» 1893	» +	1,132,613: 17
» 1894	» +	1,044,057: —
» 1895	» +	968,956: 75
» 1896	» +	931,368: 18
» 1897	» +	1,550,079: 82
» 1898	» +	1,299,458: 83
» 1899	» +	1,050,224: 91
» 1900	» +	1,204,069: 51
» 1901	» —	1,519,101: 55

¹⁾ Koskee yksinomaan osakeyhtiöitä.

vuonna 1902	<i>Smc.</i> + 1,457,845: —
» 1903	» + 1,373,024: 69
» 1904	» + 1,558,693: 13
» 1905	» + 1,336,715: 98

Nämä luvut sisältävät ainoastaan vallan vähäisen osan venäläisille vakuutuslaitoksille maksetuista varoista.

Maassa toimivien ulkomaisten yhtiöiden asioimistojen vakuutusliikkeestä johtuvat oikeudenkäynnit ovat kuten edellisinäkin vuosina olleet erittäin harvat. Sellaisia aloitettiin vuonna 1905 ainoastaan yksi, joka vuoden lopussa oli ratkaisematta. Edellisinä vuosina vireille pannuista jutuista on vuoden kuluessa kaksi lopullisesti ratkaistu ja kaksi oli vuoden lopussa vielä ratkaisematta. Kotimaisten osakeyhtiöiden liikkeen johdosta on vuonna 1905 vireille pantu kaksi oikeusjuttua, jotka molemmat koskevat työväen tapaturmavakuutusta, ja tulivat molemmat vuoden kuluessa ratkaisuun. Edellisinä vuosina vireille pantuja juttuja oli vuoden alussa yksi ratkaisematta ja on se vuoden kuluessa lopullisesti ratkaistu.

Kuten edellisinäkin vuosina on huomiota kiinnitetty kysymykseen vakuutusyhtiöiden kunnallisverotuksesta, jotta saataisiin aikaan yhdenmukaisuutta ja oikeutta verotusperiaatteissa. Siinä tarkoituksessa on asianomaisille verotuslautakunnille lähetetty kiertokirje, jossa on ilmoitettu oikean verotuksen perusteet.

Samalla kuin annan ylempänä olevan kertomuksen vakuutusoloista Suomessa vuonna 1905, saan nöyrimmästi ilmoittaa:

1:o) että kotimaisten vakuutusyhtiöiden julkisena asiamiehenä olen valvonut näiden yhtiöiden toimia ja pääomansijoituksia, pitäen tässä erittäin silmällä vakuutusmaksurahastojen laskemisessa noudatettuja perusteita sekä näiden rahastojen asianomaista kokoamista, eikä minulla tässä kohden ole ollut syytä mihinkään muistutukseen;

2:o) että ne ulkomaiset laitokset, jotka laillisella oikeudella harjoittavat vakuutusliikettä Suomessa, ovat, sen verran kuin minun tietooni on tullut, noudattaneet niille laissa ja toimintalupakirjeissä annettuja määräyksiä;

3:o) että niiden valitusten johdosta, jotka yksityiset vakuutuksenottajat ovat minulle tehneet jonkun laitoksen menettelystä jossakin sattuneessa tapauksessa, olen koettanut saada asiasta niitä selvityksiä, joihin valitukset ovat antaneet aihetta;

4:o) että Keisarillisen Senaatin Kauppa- ja Teollisuustoimituskunnan antaman määräyksen mukaan olen ollut saapuvilla ja osallisena tarkastettaessa

Suomen kaupunkien yleisen paloapuyhtiön hoitoa sen seitsemäntenäkymmenentenätoisena tilivuotena, joka käsitti ajan tammik. 1. päivästä joulukuun 31. päivään 1905, sekä että siinä kävi selville että yhtiön asioita oli hoidettu voimassa olevan ohjesäännön mukaisesti ja myöskin että sen pääomansijoitukset tarjoavat asianmukaista vakuutusta; sekä

5:o) että Keisarillisen Senaatin eri toimituskuntien käskystä sekä eri läänien Kuvernöörien ja Teollisuushallituksen pyynnöstä olen vuonna 1905 antanut yhteensä 86 lausuntoa vakuutuslalla toimivien yhdistysten ja yhtiöiden ohjesäännöistä ja niiden muutosta koskevista ehdotuksista tahi muista vakuutusliikettä koskevista kysymyksistä, jonka ohessa pyynnöstä olen 13 yhdistykselle tahi yksityiselle henkilölle antanut samaa toimialaa koskevia lausuntoja.

Résumé.

Introduction.

Le présent compte rendu est le quatorzième qu'on a publié depuis la création de contrôle régulier des sociétés d'assurances. La disposition adoptée est la même que celle des années précédentes; les tableaux statistiques qui résument le développement et l'état actuel des différentes branches du mouvement pourront donc fournir un ensemble uniforme de données, permettant une appréciation exacte des faits qu'ils contiennent.

Le texte renferme un aperçu destiné à résumer et à comparer les résultats de la statistique. De plus, il traite des questions qui sont apparues dans le domaine de l'assurance finlandaise et donne des renseignements sur le développement de cette assurance. Toutes ces informations n'ayant qu'une importance locale n'ont pas été mentionnées dans le résumé français.

Les tableaux statistiques sont formés de nombres qui se rapportent à toutes les compagnies d'assurances, finlandaises et étrangères, fonctionnant dans le pays. Les compagnies russes opérant en Finlande sont exemptées du devoir de fournir aux autorités finlandaises des rapports sur leurs transactions. Outre ces établissements, de nombreuses sociétés, basées sur le principe de mutualité, émettent des assurances sur l'incendie et contre la mortalité des bestiaux et des assurances maritimes, et la plus grande partie de celles-ci n'est point, en ce moment, soumise au contrôle de l'État. Pour les sociétés, qui étendent leurs opérations sur tout le pays, il se trouve des données dans le présent compte rendu, et pour les sociétés, au contraire, qui envisagent des besoins locaux et limitent leur action à des parties plus petites du pays qu'un gouvernement, on a tenu compte dans la série B des rapports annuels de l'inspecteur d'assurances.

I. Assurances sur la vie.

En 1905 l'assurance sur la vie s'exerçait par l'intermédiaire de 2 sociétés finlandaises et de 19 étrangères, dont 7 suédoises, 4 anglaises, 4 allemandes, 1 française, 1 hollandaise et 2 américaines. Pendant l'année, une nouvelle compagnie par actions finlandaise, »*Fennia*», a été fondée, mais cette compagnie n'a pas encore commencé son affaire en 1905. Ces sociétés sont énumérées à la page 4 du texte original, mais six de ces sociétés n'ont pas reçu d'assurances récentes. Le tableau suivant, résumant l'état général de l'assurance pendant l'année 1905, donne la somme totale dont répondaient ces compagnies. On y a renfermé de plus des nombres approximatifs se rapportant aux affaires des sociétés russes, et une supputation relative aux engagements des compagnies qui ne travaillent plus en Finlande.

Compagnies.	État le 31 déc. 1904.	Accroissement pendant l'année 1905.	État le 31 déc. 1905.
	Marks finlandais. (1 mark = 1 franc).	Marks finlandais.	Marks finlandais.
Finlandaises	186,423,223	+ 18,890,785	205,314,008
Étrangères	73,743,047	+ 295,776	74,038,823
Total	260,166,270	19,186,561	279,352,831
Nombres approchés relatifs aux sociétés russes	10,300,000	— 300,000	10,000,000
État total de l'assurance finlandaise	270,466,270	18,886,561	289,352,831

L'accroissement pendant les années 1893—1905 ressort du tableau suivant, où les sociétés russes ne sont pas mentionnées pour la raison susdite.

Année.	Accroissement par année.			Accroissement par centaine.		
	Sociétés finlandaises.	Sociétés étrangères.	Total.	Sociétés finl.	Sociétés étrang.	Total.
1893	6,909,411	+ 2,591,465	9,500,876	11.3	5.8	8.9
1894	7,397,638	+ 3,006,581	10,404,219	10.9	6.3	9.0
1895	9,553,953	+ 3,011,212	12,565,165	12.7	5.9	9.9
1896	10,597,182	+ 5,190,473	15,787,655	12.5	10.9	11.4
1897	9,559,206	+ 4,376,303	13,935,509	10.2	7.4	9.0
1898	9,444,508	+ 5,840,683	15,285,191	9.0	9.2	8.9
1899	9,602,042	+ 1,749,074	11,351,116	8.4	2.5	6.2
1900	10,734,121	+ 531,503	11,265,624	8.7	0.7	5.8
1901	10,684,700	+ 523,417	11,208,117	8.0	0.7	5.5
1902	10,417,088	+ 861,707	11,278,795	7.2	1.2	5.2
1903	12,913,121	+ 1,036,020	13,949,141	8.5	1.4	6.1
1904	17,595,870	— 84,876	17,510,994	10.4	— 0.1	7.2
1905	18,890,785	+ 295,774	19,186,561	10.1	+ 0.4	7.4

III

Le tableau suivant indique l'état de l'assurance finlandaise à la fin des années 1892--1905 et comment il se partage entre les sociétés de nationalité différente.

Année.	État de l'assurance finlandaise le 31 décembre.						
	Sociétés finlandaises.	Sociétés étrangères.	État des sociétés étrangères partagé suivant les nationalités.				
			Suédoises.	Anglaises.	Allemandes.	Françaises.	Américaines.
1892	60,943,730	44,960,740	29,532,955	2,108,825	2,491,328	5,687,732	5,139,900
1893	67,853,141	47,872,685	30,489,988	2,892,175	3,837,356	4,248,366	6,405,000
1894	75,250,779	50,879,266	31,665,995	3,884,825	4,408,824	4,486,622	6,633,000
1895	84,804,732	53,829,455	33,914,264	4,601,230	4,841,368	4,163,902	6,308,691
1896	95,401,914	59,019,928	37,485,108	5,214,225	5,282,903	4,776,178	6,259,514
1897	104,961,120	63,487,522	40,358,121	5,714,500	5,507,221	5,261,775	6,645,905
1898	114,405,628	69,328,205	44,078,913	5,515,225	6,233,878	5,971,451	7,528,738
1899	124,007,670	71,078,106	45,150,913	4,898,225	6,453,951	6,375,777	8,199,240
1900	134,741,791	71,602,535	46,194,528	4,027,950	6,225,151	5,909,838	9,245,068
1901	145,426,492	71,957,309	46,386,720	3,879,465	4,877,570	5,839,201	9,974,353
1902	155,843,580	72,818,016	47,124,391	3,783,015	5,787,994	5,420,748	10,701,868
1903	168,827,353	73,827,923	48,480,394	3,322,650	5,801,531	5,316,700	10,906,648
1904	186,423,223	73,743,047	40,880,438	3,103,000	5,663,486	5,171,810	10,924,313
1905	205,314,008	74,038,823	49,006,763	2,943,325	5,574,656	5,367,725	11,146,354

Pour les diverses formes d'assurances de rentes, la prépondérance des compagnies finlandaises est encore plus prononcée. Le total des rentes assurées était le 31 déc. 1905

pour les compagnies finlandaises	Marks 534,348
» » » étrangères	» 63,838

Total Marks 598,186

Le total des sommes dont répondaient les compagnies d'assurances sur la vie à la fin de l'année 1905 montait donc, en nombre rond, à 280 millions de marks (1 mark = 1 franc). De cette somme, les sociétés finlandaises avaient fourni 70.9 %, les compagnies russes et étrangères 29.1 %. La moyenne du capital assuré par chaque individu de toute la population du pays est de 103.34 marks contre 96.04 marks en 1904.

Les *tableaux statistiques* concernant l'assurance sur la vie qui accompagnent cet ouvrage sont au nombre de quatre (1, A—C et 2) pour les assurances finlandaises et de huit (tabl. 3, A—C, 4—8) pour le mouvement total des affaires des compagnies respectives.

II. Assurances contre les accidents.

Avec l'année 1898, l'assurance finlandaise contre les accidents est entrée dans une nouvelle période. Au début de cette année, en effet, commença l'application de la loi du 5 déc. 1895, sur la responsabilité des entrepreneurs pour les lésions corporelles des ouvriers. L'assurance ouvrière collective, conclue naguère spontanément par un grand nombre d'entrepreneurs, a perdu son importance à partir de ce moment. Elle se bornera, dans l'avenir, aux petites entreprises et usines que n'atteint pas l'assurance obligatoire imposée par la dite loi.

Ainsi, l'assurance libre porte principalement sur les assurances particulières personnelles. Les sociétés qui opèrent en Finlande pour les affaires de ce genre se trouvent énumérées dans le chapitre II du texte original. Les détails sur les affaires finlandaises de celles-ci sont donnés par les chiffres du tableau 10 de la partie statistique, dont nous extrayons les chiffres suivants relatifs à l'assurance volontaire:

Assurances personnelles particulières.	Personnes.	Primes.	Sinistres.
Sociétés finlandaises	6,914	Mks 221,338	Mks 123,402
» étrangères	994	» 47,646	» 10,695
	Somme 7,908	Mks 268,984	Mks 134,097

En primes pour l'assurance ouvrière collective libre, ces sociétés n'encaissèrent pendant l'année 1905 que 12,081 marks pour 1,469 personnes; les indemnités payées montèrent à 5,023 marks. Comme termes de comparaison citons les chiffres relatifs à l'année 1904; le nombre des personnes assurées était alors de 1,619, la somme des primes 13,235.

Pour ce qui est de l'organisation de l'assurance ouvrière obligatoire, imposée par la loi du 5 déc. 1895, notre compte-rendu pour l'année 1897 en a donné un exposé détaillé, ainsi qu'une traduction complète de la loi.

La possibilité ou la nécessité éventuelle d'organiser une institution d'assurances contre les accidents par les soins de l'État ne s'est pas présentée jusqu'ici. Les établissements privés semblent en effet satisfaire complètement aux besoins d'assurances des patrons.

Dès l'origine, les deux sociétés finlandaises d'assurances contre les accidents, la «Patria» et le «Kullervo», se sont munies de l'autorisation d'émettre des assurances suivant les termes de la loi du 5 déc. 1895.

D'autre part, du côté des patrons on a pris soin aussi d'obtenir une assurance qui répondrait aux besoins des circonstances. Ainsi, l'on a organisé des sociétés basées sur la responsabilité mutuelle des participants, et compré-

nant des propriétaires d'ateliers mécaniques et de scieries ainsi que des industriels de certaines usines de papier, de fer et de verreries; de plus, il s'est formé une société mutuelle générale, indépendante du genre d'industrie. Ces institutions sont toutes organisées suivant le même plan, ce qui facilitera dans une vaste mesure leur fusion éventuelle, dans le cas où, comme on l'a pensé dès le moment de leur fondation, cette opération se montrerait avantageuse.

Le total des sinistres à régler se fixe pour chaque année de façon que toute assistance payée soit capitalisée au taux de 4 % et pour le temps probable qui reste encore à vivre à l'assuré. Pour plus de sûreté, on formera un fonds de réserve s'élevant à 10 % du fonds d'assurance établi par les indemnités capitalisées de la manière décrite plus haut.

La loi exige pour les institutions qui n'ont point leur siège principal en Finlande, que l'indemnité à payer à un ouvrier en cas d'invalidité perpétuelle, ou à son ayant droit en cas de mort, soit transportée, par rachat de la rente à faire, sur une compagnie finlandaise d'assurances sur la vie ou d'assurances de rentes. Cette prescription, qui n'a été créée que dans l'intention d'augmenter les avantages de l'ouvrier, en ce qu'il pourrait s'en tenir à une compagnie finlandaise pour le paiement de la rente, forme cependant une espèce d'entrave désavantageuse pour la concurrence des sociétés étrangères avec les institutions similaires finlandaises. Trois compagnies par actions russes d'assurances contre les accidents, ainsi qu'une suisse, ont demandé et obtenu le droit d'émettre en Finlande des assurances selon la loi du 5 décembre 1895, mais pendant l'année 1905 une des compagnies russes n'a pas fait usage de son droit.

Dans certains cas enfin, cette loi ouvre au patron la possibilité d'acquiescer pour un temps de trois ans au plus une dispense de l'obligation réglementaire d'assurances, à la condition qu'il présente au Sénat Impérial de Finlande une caution reconnue satisfaisante pour l'accomplissement de ses obligations d'assurance. De plus, il lui incombe le même devoir qu'aux sociétés étrangères, c'est-à-dire de transporter l'obligation de paiement de l'indemnité accordée à un ouvrier ou à son ayant droit sur une institution finlandaise d'assurances sur la vie ou d'assurances de rentes.

L'effet extrême des mesures organisatrices pour l'application de la loi du 5 décembre 1895 a été la fondation d'une société par actions, la «Securitas», dont l'objet principal est d'assumer, sous des conditions avantageuses, le paiement des indemnités qui doivent être rachetées par une compagnie ayant son siège principal en Finlande. Dans ce but, les patrons qui ont été délivrés sur caution de leur obligation d'assurance, et qui ont pris l'initiative de fondation de la «Securitas», ont conclu des engagements avec cette société. De même, une des sociétés russes et la société suisse qui ont obtenu l'autori-

sation d'émettre des assurances de cette nature ont noué aussi des relations avec elle.

Les compagnies en question ainsi que les patrons qui ont fourni la caution demandée se trouvent énumérés dans le texte original, pages 22—24.

Par une loi du 23 janvier 1902, entrée en vigueur le 1^{er} mars 1903, les stipulations de la loi du 5 décembre 1895 relatives aux cas où les ouvriers seraient atteints, soit d'incapacité totale ou partielle au travail (invalidité), soit d'une maladie qu'on peut assimiler à une telle invalidité, soit de mort, ont été étendues aux équipages des navires finlandais qui doivent être commandés par des capitaines examinés.

A cette loi s'ajoutent les statuts de l'établissement d'assurance contre les accidents de marins en Finlande, dont les dispositions principales sont exposées dans le compte rendu n^o 11 de l'assurance en Finlande pendant l'année 1902.

Faisant abstraction des 4 entreprises qui usèrent pendant l'année mentionnée de la dispense qu'elles avaient obtenu moyennant caution de leur obligation d'assurance et en regardant chaque navire comme un établissement particulier, on obtient les nombres ci-dessous relatifs au nombre d'établissements sujets à l'assurance obligatoire, au nombre d'ouvriers qu'ils emploient et au montant des primes versées pour eux chez les sociétés.

	Établissements.	Ouvriers.	Primes.
Chez les sociétés mutuelles: ouvr. industr.	554	43,787	Mks 356,967
» » » » marins . . .	360	2,895	» 38,328
» » » par actions finlandaises	1,463	25,460	» 279,804
» » » russes etc.	91	1,294	» 21,446
	Total 2,468	73,436	Mks 696,545

Pour obtenir une appréciation exacte des frais imposés aux entrepreneurs par les prescriptions de la loi, le total des primes donné ci-dessus doit être augmenté du montant des indemnités de *nature passagère* payées directement par les entrepreneurs, sans l'intermédiaire des sociétés d'assurances. Les nombres exacts nous font défaut sur ce point, mais une supputation approximative permet d'apprécier à 120,442 marks environ ce chiffre additionnel. Le total des frais d'assurances serait donc de 816,987 marks. Le total de cette responsabilité pour lésions corporelles, dont le paiement est légalement imposé à la production industrielle, constitue 1.23 % du montant des salaires effectifs payés aux ouvriers.

Passons maintenant au résumé relatif aux indemnités payées par les sociétés d'assurances contre les accidents pendant le cours de 1905. — Nous

VII

y donnons sous la rubrique «indemnités payées une fois pour toutes» le total des sommes payées d'après les prescriptions de la loi, en un seul versement au lieu de rentes viagères. La loi autorise en effet de convertir de cette manière les indemnités annuelles de moins de 20. marks, à condition que l'indemnisé se déclare satisfait de la capitalisation proposée par la société d'assurances. Sous la rubrique «rentes viagères», nous avons compris le montant annuel pour lequel des polices de rentes viagères ont été émises.

	Personnes.	Marks.
Indemnités de nature passagère: moins que 120 jours . . .	1,066	53,609
» . . . » . . . plus que 120 jours . . .	140	13,122
» . . . payées une fois pour toutes	269	38,329
Rentes viagères (indemnités annuelles)	1,804	176,163
Total	3,279	281,223

L'état des rentes viagères le 31 déc. 1905 était le suivant:

Indalides . . .	1,437 personnes	—	136,243 marks
Veuves	168	»	— 23,161 »
Enfants	280	»	— 17,382 »

Les détails des opérations effectuées par les sociétés d'assurances contre les accidents se trouvent dans les tableaux 9—14 de la partie statistique consacrée à cette branche de notre objet.

La rente viagère moyenne était à la fin des années 1899—1905 pour les

	invalides	veuves	enfants
1899	79: 99 marks	137: 43 marks	46: 47 marks
1900	86: 53 »	139: 15 »	61: 11 »
1901	87: 66 »	139: 24 »	56: 95 »
1902	88: 78 »	138: 08 »	57: 49 »
1903	95: 48 »	137: 62 »	58: 24 »
1904	94: 76 »	135: 90 »	59: 40 »
1905	94: 81 »	137: 86 »	62: 08 »

Le tableau 9, A—B traite de l'assurance ouvrière selon la loi du 5 déc. 1895, le tableau 10 de l'assurance libre.

Dans le tableau 11, on expose les principes sur lesquels sont basés les calculs des sommes transférées aux réserves mathématiques.

Les tableaux 12 et 13 contiennent les comptes des profits et pertes ainsi que les bilans.

Le tableau 14, enfin, donne le compte de profits et pertes de la société par actions la »Securitas», ainsi que son bilan.

III. Assurances contre l'incendie.

Le nombre total des compagnies d'assurances contre l'incendie qui opéraient en Finlande pendant l'année 1905 était de dix, dont deux finlandaises, cinq suédoises et trois anglaises. Ces compagnies sont énumérées dans le chapitre III du texte original.

Le tableau 18 donne des renseignements spéciaux sur les affaires de ces compagnies par actions en Finlande. Nous en extrayons les nombres suivants pour montrer leur état le 31 déc. en 1904 et 1905.

	1904.	1905.
Les sociétés finlandaises .	Mks 390,126,379	Mks 385,769,915
» » suédoises .	» 139,382,041	» 147,914,129
» » anglaises .	» 71,162,534	» 71,257,610
Total	Mks 600,670,954	Mks 604,941,654

La somme totale des primes encaissées, sans déduction de la part des réassureurs, est marquée dans la colonne 5 de la même table. La colonne 6 contient les indemnités totales de l'année 1905, sans déduction, elles aussi, de la part des réassureurs aux assurances finlandaises:

	Primes.	Indemnités.
Sociétés finlandaises .	Mks 1,803,321	Mks 635,361
» étrangères .	» 1,145,287	» 277,278
Total	Mks 2,953,608	Mks 912,639

Pour les compagnies par actions finlandaises et étrangères, les indemnités en pour cent des primes étaient

en l'année 1895	60.5 %
» 1896	73.3 »
» 1897	46.1 »
» 1898	58.8 »
» 1899	63.9 »

ves pour sinistres ainsi qu'un résumé de l'emploi qu'elle en fait. Les tableaux 16 et 20 sont consacrés aux comptes de profits et pertes des compagnies et sociétés en 1905, les tableaux 17 et 21, enfin, sont relatifs à leurs bilans à la fin de la même année.

IV. Assurances maritimes et assurances de transports.

Les sociétés qui travaillent dans ces branches sont énumérées dans le chapitre IV du texte original. Les tableaux 22—25 montrent les résultats de leurs opérations pour l'année 1905.

On peut tirer du tableau 25 le résumé suivant:

	Primes.	Indemnités. réglées.	Frais et commissions.
Pour les compagnies finlandaises .	Mks 582,439	Mks 359,897	Mks 68,317
» » » étrangères .	» 396,498	» 460,996	» 40,723
Total	Mks 978,937	Mks 820,893	Mks 109,040

Outre ces compagnies, deux sociétés finlandaises, basées sur le principe de mutualité, émettent dans le pays des assurances maritimes. Elles ne sont point soumises au contrôle de l'État ni à l'obligation de fournir des rapports aux autorités.

Pour celles-ci étaient les

primes	Mks 198,311
indemnités	» 105,735
frais	» 53,104

V. Assurances contre le bris des glaces.

Dans cette branche travaillent une compagnie finlandaise et deux compagnies étrangères. La compagnie finlandaise a acquis la prépondérance sur ce domaine, peu important d'ailleurs. Des renseignements sur ladite assurance se trouvent dans les tableaux 26—28, d'où nous extrayons les chiffres suivants:

XI

	Etat de l'assurance.	Primes.	Indemnités réglées.
Pour la compagnie finlandaise .	Mks 543,895	Mks 9,814	Mks 7,545
Pour les compagnies étrangères .	» 142,991	» 2,967	» 727
	Total Mks 686,886	Mks 12,781	Mks 8,272

VI. Assurances contre la mortalité des bestiaux.

Cette espèce d'assurances est émise par deux sociétés mutuelles finlandaises, la «Société d'assurances de chevaux» à Åbo, et la «Société finlandaise d'assurances contre la mortalité des bestiaux» à Helsingfors. Les nombres relatifs aux opérations de ces sociétés entrent dans les tableaux 29 et 30.

Nous en tirons les données suivantes:

Valeur des assurances	Mks 5,921,200
Primes encaissées en 1905	» 167,678
Somme des indemnités en 1905	» 95,788

Outre ces établissements opéraient dans le pays à la fin de l'année 1905 40 compagnies locales, qui limitaient leur action à une ou à quelques paroisses.

VII. Réassurances.

Le but principal de la société finlandaise de réassurance Osmo est de fournir des réassurances contre l'incendie; mais elle peut étendre ses opérations à d'autres branches aussi, après résolution spéciale préalable. Le tableau 31 donne des renseignements spéciaux sur les affaires de la compagnie. Nous citons ici les nombres suivants, desquels les parts des réassureurs sont déduites:

Primes	Mks 1,049,346
Indemnités	» 627,780

VIII. Assurances contre le vol.

Dans cette branche fonctionne une société finlandaise, la compagnie par actions «Providentia». Les chiffres suivants donnent un aperçu de la situation de cette branche de l'assurance en 1905, les réassurances non déduites:

	État de l'assurance.	Primes.	Indemnités réglées.
Pour la compagnie finlandaise .	Mks 4,589,025	Mks 12,888	Mks 2,769

IX. Récapitulation.

Il ressort du compte rendu qui précède sur le mouvement de l'assurance en Finlande:

1:0 que l'activité finlandaise s'est dirigée avec un intérêt toujours croissant vers le domaine de l'assurance et que le mouvement des sociétés finlandaises s'est accru;

2:0 que l'assurance ouvrière obligatoire selon la loi du 5 déc. 1895 sur la responsabilité des entrepreneurs pour les lésions corporelles atteignant les ouvriers industriels, et du 23 janv. 1902, sur la même responsabilité des armateurs des navires à l'égard de leurs équipages, s'est continuée sans difficulté pendant l'année 1905;

3:0 que les assurances sur la vie, contre les accidents, l'incendie, les risques de transports et le bris des glaces ainsi que les assurances maritimes se concluent toujours dans une vaste proportion avec des établissements étrangers; mais

4:0 qu'à côté des sociétés par actions, un grand nombre de sociétés mutuelles exercent une vaste activité dans le pays, surtout pour l'assurance contre l'incendie.

Le rapport de l'assurance finlandaise et étrangère sur les domaines où une concurrence directe se présente ressort clairement de la comparaison entre les totaux des primes payées annuellement aux sociétés des deux groupes. Relativement aux compagnies dont traite le présent ouvrage, on obtient sous ce rapport les nombres suivants pour les années 1904 et 1905. Il faut observer cependant que ce tableau ne considère ni les sociétés mutuelles d'assurances contre l'incendie ni les sociétés d'assurances maritimes basées sur le principe de la mutualité.

Catégorie d'assurances.	Primes payées en Finlande.											
	1904.						1905.					
	Aux compagnies finlandaises.			Aux compagnies étrangères.			Aux compagnies finlandaises.			Aux compagnies étrangères.		
	Marks	p.	%	Marks	p.	%	Marks	p.	%	Marks	p.	%
Assurances sur la vie et ass. de rentes	10,251,545	28	81	2,277,020	88	19	11,368,032	72	83	2,286,161	08	17
» contre les acci- dents	890,171	98	93	71,521	21	07	907,573	04	93	70,037	39	07
» contre l'incendie .	1,816,589	07	61	1,157,690	60	39	1,808,321	50	61	1,145,287	03	39
» maritimes et de transports	543,010	32	55	436,249	93	45	582,439	08	59	396,498	23	41
» contre le bris des glaces	10,771	91	77	3,166	10	23	9,814	36	77	2,966	70	23
Total	13,512,088	56	77	3,945,648	72	23	14,676,180	70	79	3,900,950	43	21

A la somme de 3,900,950: 43 marks que représentent les primes payées aux sociétés étrangères pendant l'année 1905, il faut opposer le montant des assurances réglées par ces mêmes compagnies, et le total des frais, lesquels constituent aussi une partie importante des primes et restent dans le pays. La valeur totale de ces deux soustracteurs est de 2,564,234: 45 marks. Retranchant cette somme du total des primes versées aux sociétés étrangères, on obtient comme valeur nette de l'exportation des primes finlandaises à l'étranger un montant de 1,336,715: 98 marks pour l'année 1905.

Il faut noter comme un fait heureux et satisfaisant que l'assurance n'a donné lieu en Finlande qu'à fort peu de cas où les tribunaux ont dû intervenir pour le règlement des prétentions des assurés.

TILASTOLLISIA TAULUJA.

I.

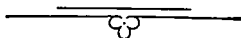
HENKIVAKUUTUS.



TABLEAUX STATISTIQUES.

I.

ASSURANCE SUR LA VIE.



Ruotsalaisia. — Suédoises.														
Skandia	789	6,448,911	28	200,353	53	524,106	2)	323,753	764	6,125,158	166,471,09	20	196,671,84	
Svea	715	4,948,544	15	76,025	34	182,328	—	106,303	696	4,842,241	138,738,01	19	107,133	
Nordstjernan	1,284	11,377,989	49	698,180	35	620,795	+	77,385	1,298	11,455,374	372,850,95	18	343,754	
Thule	934 ³⁾	8,999,990	147 ³⁾	876,371	34	486,384	+	389,987	1,047	9,388,977	298,325,44 ⁴⁾	14	142,300	
Victoria	2,417	8,565,982	223	713,921	225	662,851	—	51,070	2,415	8,617,053	261,393,09	24	125,948,20	
Skåne	852	6,648,228	26	214,415	38	264,562	—	50,147	840	6,598,081	131,197,43 ⁴⁾	13	109,972	
Allm. lif. bol. i Stockholmi	432	1,890,794	66	197,222	23	109,137	+	88,085	475	1,978,879	61,028,28	3	19,889	
Summa — Total	7,423	48,880,438	554	2,976,487	442	2,850,163	+	112	7,535	49,006,763	1,429,984,29	111	1,045,698,04	
Englantilaisia. — Anglaises.														
Standard	2	65,000	—	—	—	—	—	—	2	65,000	—	—	—	
Northern	82	823,450	2	30,000	7	76,525	—	46,525	77	776,925	19,075	6	34,550	
Star	359	1,848,550	—	—	14	64,150	—	64,150	345	1,784,400	65,500,32	11	43,250	
Gresham	75	366,000	—	—	13	49,000	—	49,000	62	317,000	12,848,30	1	2,000	
Summa — Total	518	3,103,000	2	30,000	34	189,675	—	159,675	486	2,943,325	100,241,62	18	79,800	
Saksalaisia. — Allemandes.														
D. L. V. G., Lübeck	153	1,386,839	7	57,160	5	36,938	+	20,222	155	1,407,062	65,529,87	3	34,938,27	
Victoria	238	1,855,890	16	60,240	11	104,498	+	44,258	243	1,811,632	72,397	6	61,730	
Germania	506	2,198,990	—	—	15	64,793	—	64,793	491 ⁵⁾	2,134,196	87,739,46	10	38,068	
Wilhelma	33	221,766	—	—	—	—	—	—	33	221,766	6,619,10	—	—	
Summa — Total	930	5,663,485	23	117,400	31	206,230	—	88,229	922	5,574,656	232,285,43	19	134,726,27	
Ranskalainen. — Française.														
l'Urbaine	1,021	5,171,809	48	474,764	53	278,849	—	195,915	1,016	5,367,724	125,109,54	4	6,750	
Amerikkalaisia. — Américaines.														
Mutual Life	1,800	8,501,683	93	449,129	34	178,861	+	270,268	1,859	8,771,952	309,201,26	10	18,596,73	
Equitable	250	2,422,629	—	—	6	48,228	—	48,228	244	2,374,401	79,702,02	4	36,375	
Summa — Total	2,050	10,924,312	93	449,129	40	227,089	+	53	2,103	11,146,353	388,903,28	14	54,97,173	
Suom. vakuutuksia: Summa (Total des ass. finlandaises)														
	66,372	260,166,270	02	—	—	—	+	5,545	19,186,561	15	71,917,279,352,831	17,13,379,148,58	739	3,766,839,45

1) Sisältää myöskin karenssivakuutukset. — 2) Vakuutuskirojen luku. — 3) Vakuutusten luku. — 4) Vähien viime vuonna antamissa ilmoituksissa mainitaan 39 vakuutusta liian vähän, ja vakuutussumma 3,500 mk liian pieneksi. — 5) Sen lisäksi 2 hautausvakuutusta yhteensä 540 Rmk.

Taulu 1. Vakuutuskanta Suomessa jouluk. 31. p:nä 1905.

B. Taulussa 1. A oleva pääomavakuutus jaettuna eri vakuutuslajeihin.

Finlande: État sommaire des assurances le 31 déc. 1905.

B. Assurances des capitaux du tabl. I. A divisées en catégories.

1	2		3		4		5		6		7	8	
	Koko elin- ajaksi. Primes vivières.	Shng.	Lyhemmäksi ajaksi. Primes tempo- raires.	Shng.	Kerrallaan. ¹⁾ Prime unique.	Shng.	Henki- ja pää- omavak. Assurances vivières.	Shng.	Muut maadot; sihen luettu- na vak. kah- deihengelle. Autres formes incl. ass. sur deux têtes.	Shng.	Pääomava- kuutus ilman voittoosuutta. Ass. sans par- ticipation des assurés dans les bénéfices.	Shng.	Myyöksiäsva- kuutuksia ja vakuutuksia määrättyyn maksuaikaan. ²⁾ Ass. de capi- taux en cas de vice.
<p>A n s t a l t e r.</p> <p>Compagnies.</p> <p>Vakuutus, joka tuottaa osallisuuksia voittoon. Assurances avec participation des assurés dans les bénéfices.</p>													
<p>Suomalaisia. — Finlandaises.</p>													
Kaleva ³⁾	23,037,140		5,974,249 77		7,346,592 92		17,821,306		3,568,460		70,800		1,692,761 38
Suomi ³⁾	20,234,600		12,350,400		19,531,660		90,314,742		1,618,660		26,500		1,726,135 80
Summa — Total	43,271,740		18,324,649 77		26,878,252 92		108,136,048		5,187,120		97,300		3,418,897 18
<p>Ruotsalaisia. — Suédoises.</p>													
Skandia	3,288,276		1,619,786		137,757		985,445		51,466		15,000		27,428
Svea	2,344,548		1,527,978		—		629,256		59,750		178,979		101,730
Nordstjernan	4,440,940		3,684,181 20		1,869,669 20		1,286,703 60		138,980		32,200		2,800
Thule	2,929,710		2,417,092		353,819		2,817,262		170,374		188,640		513,080
Victoria	3,492,297 20		2,109,041 20		277,351 20		1,787,248 40		547,093 40		—		404,021 80
Skåne	2,335,486		800,414		1,782,701		1,162,422		273,980		—		243,078
Allmänna lifv. bol.	565,624		453,199		91,202		671,501		29,905		134,777		32,671
Summa — Total	19,396,881 20		12,611,691 40		4,512,499 40		9,339,838		1,271,448 40		549,596		1,324,808 80

Englantilaisia. — <i>Anglaises.</i>													
Standard	—	—	—	—	—	—	—	—	—	—	65,000	—	
Northern	561,975	—	—	—	—	—	—	—	—	—	121,675	—	
Star	1,633,650	—	—	—	—	—	—	—	—	—	10,000	150,750	
Gresham	46,000	—	—	—	—	—	—	—	—	—	132,000	—	
Summa — <i>Total</i>	2,280,925	—	—	—	—	—	—	—	—	—	328,675	150,750	
Saksalaisia. — <i>Allemandes.</i>													
D. L. V. G., Lübeck	*) 791,062 03	—	—	—	—	—	—	—	—	—	—	—	—
Victoria	165,000	1,141,417	—	—	—	—	—	—	—	—	—	—	31,750
Germania	—	235,187 50	—	—	—	—	—	—	—	—	—	—	91,500
Wilhelma	112,456	27,000	—	—	—	—	—	—	—	—	—	—	4,146
Summa — <i>Total</i>	1,068,518 03	1,403,604 50	—	—	—	—	—	—	—	—	41,928 75	117,396	—
Ranskalainen. — <i>Française.</i>													
l'Urbaine	2,314,733	273,264	—	—	—	—	—	—	—	—	—	—	—
Summa — <i>Total</i>	2,314,733	273,264	—	—	—	—	—	—	—	—	—	—	—
Amerikalaisia. — <i>Américaines.</i>													
Mutual Life	2,366,850	3,617,100	—	—	—	—	—	—	—	—	—	—	—
Equitable	325,617	1,428,280	—	—	—	—	—	—	—	—	—	—	—
Summa — <i>Total</i>	2,692,467	5,045,380	—	—	—	—	—	—	—	—	—	—	—
Summa — <i>Total</i>	70,975,264 23	37,695,589 67	31,576,629 32	123,150,544 46	7,102,679 29	3,618,606 22	5,233,517 98	—	—	—	—	—	—

*) Tähän luetaan myöskin vakuutukset ilman vakuutusmaksua.

*) Osaksi osallisuus voittoon, osaksi ei.

*) Sisältää myöskin karenssivakuutukset.

*) Lähimmäisten.

Ruotsalaisia. — Suédoises.												
Skandia	1)	4	1,424 48	1	5,000	5	5,143	—	10	11,567 48	5,098 63	1,424 48
Svea	—	—	—	7	16,490 48	—	—	—	7	16,490 48	—	511 26
Nordstjernen	—	2	1,243 20	—	—	—	—	—	2	1,243 20	—	1,243 20
Thule	—	4	7,301 34	—	—	—	—	—	4	7,301 34	2)	5,284 82
Victoria	—	—	—	—	—	—	—	—	—	—	—	—
Skåne	—	—	—	7	5,137	29	20,098 58	—	36	25,235 58	4,371 86	1,115 29
Allm. lifv. bol.	—	—	—	—	—	—	—	—	—	—	—	—
Summa — Total	—	10	9,969 02	15	26,627 48	34	25,241 58	—	59	61,838 09	9,470 49	9,528 55
Englantilaisia. — Anglaises.												
Standard	—	—	—	—	—	—	—	—	—	—	—	—
Northern	—	—	—	1	1,000	—	—	—	1	1,000	—	—
Star	—	—	—	—	—	—	—	—	—	—	—	—
Gresham	—	—	—	—	—	—	—	—	—	—	—	—
Summa — Total	—	—	—	1	1,000	—	—	—	1	1,000	—	—
Saksalaisia. — Allemandes.												
D. L. V. G., Lübeck	—	—	—	—	—	—	—	—	—	—	—	—
Victoria	—	—	—	—	—	—	—	—	—	—	—	—
Germania	—	—	—	—	—	—	—	—	—	—	—	—
Wilhelma	—	—	—	—	—	—	—	—	—	—	—	—
Summa — Total	—	—	—	—	—	—	—	—	—	—	—	—
Ranskalainen. — Française.												
l'Urbaine	—	1	500	1	100	1	400	—	8	1,000	166 70	500
Summa — Total	—	—	—	—	—	—	—	—	—	—	—	—
Amerikalaisia. — Américaines.												
Mutual Life	—	—	—	—	—	—	—	—	—	—	—	—
Equitable	—	—	—	—	—	—	—	—	—	—	—	—
Summa — Total	—	—	—	—	—	—	—	—	—	—	—	—
Summa — Total	767	243,982 92	666	280,031 06	104	74,171 90	1,537	598,185 88	275,045 22	339,149 70	—	—

1) Veknutuskirjain luku. — 2) Sisältyy taulun I, A:n 12. sarakkeeseen.

Taulu 2. A. Kustannuksia Suomessa vuonna 1905. B. Vakuutuskannan vähennys henki- ja pääomavakuutusten takaisinoston kautta. C. Ulkomaisten laitoksien vakuutusrahasto suomalaisia vakuutusksia varten.

A. Finlande: Frais de l'année 1905. B. Rachat. C. Réserve mathématique pour les assurances finlandaises.

1 Laitoksia. Compagnies	2 A. Kustannuksia Suomessa vuonna 1905. A. Frais de l'année 1905.		3		4		5 Summa. Total.		6 B. Henki- ja pääomavakuutusten takaisnoosto. B. Rachat.		7 C. Ulkomaisten laitoksien vakuutusrahasto suomalaisia vakuutusksia varten. C. Réserve mathématique pour les ass. finlandaises des comp. étrangères.	
	Hankkimis- ja ylöskantoprovisiointi. Commissions des agents.	7 ^{1/2}	Lääkkitripalkkiot. Honoraires des médecins.	7 ^{1/2}	Muut kustannukset. Autres frais.		7 ^{1/2}	7 ^{1/2}	7 ^{1/2}	7 ^{1/2}	7 ^{1/2}	7 ^{1/2}
					Sing.	7 ^{1/2}						
Suomalaisia. -- Finlandaises.												
Kaleva	73,209	72	24,212	50	204,199	17	301,621	39	388,984	—	—	—
Suomi	221,466	20	63,800	—	352,981	25	638,247	45	404,599	—	—	—
Summa — Total	294,675	92	88,012	50	557,180	42	939,868	84	793,533	—	—	—
Ruotsalaisia. — Suédoises.												
Skandia	7,164	08	290	—	—	—	7,454	08	61,261	—	—	1,825,032
Svea	4,564	72	190	—	6,049	86	10,804	58	33,195	—	—	2)
Nordstjernan	17,861	—	1,428	—	9,130	75	28,419	75	86,240	—	—	2)
Thule	18,602	33	2,322	60	9,579	07	30,504	—	—	—	—	2)
Victoria	20,410	46	3,097	50	16,585	13	40,043	09	—	—	—	1,357,524
Skåne	6,324	88	590	83	12,630	—	19,545	66	42,500	—	—	1,816,717
Allm. lifv. bol.	3,694	06	520	—	1,470	72	5,684	78	19,389	—	—	2)
Summa — Total	78,621	43	8,438	93	55,395	53	142,455	89	242,585	—	—	—

Englantilaisia. — <i>Anglaises.</i>										
Standard	140	90	—	—	53	99	194	89	—	2)
Northern	653	30	60	—	562	50	1,175	80	41,975	2)
Star	2,198	73	—	—	—	—	2,198	73	17,000	2)
Gresham	665	71	20	—	170	80	856	51	21,000	2)
Summa — Total	3,658	64	80	—	787	29	4,425	93	79,975	—
Saksalaisia. — <i>Allemandes.</i>										
D. L. V. G., Lübeck	7,103	97	3)	—	3)	—	7,103	97	—	852,705
Victoria	1,654	54	—	—	—	—	1,654	54	10,778	737,888
Germania	—	—	—	—	8,572	73	8,572	73	12,700	652,860
Wilhelma	4)	—	4)	—	4)	—	4)	—	—	4)
Summa — Total	8,758	51	—	—	8,572	73	17,331	24	23,478	—
Ranskalainen. — <i>Française.</i>										
P'Urbaine	16,628	66	80	—	1,873	92	18,582	58	25,253	75
Summa — Total	16,628	66	80	—	1,873	92	18,582	58	25,253	75
Amerikalaisia. — <i>Americaines.</i>										
Mutual Life	13,157	96	1,900	—	22,431	26	37,489	22	34,073	2)
Equitable	1,226	37	—	—	876	32	2,102	69	11,853	2)
Summa — Total	14,384	33	1,900	—	23,307	58	39,591	91	45,926	—
Summa — Total	416,727	49	98,511	43	647,117	47	1,162,256	39	1,210,750	75

1) Yleiset asioimiskustannukset ovat otetut palovakuutusliikkeen tiloihin. — 2) Niitä ei tilitetä erikseen. — 3) On 2. sarjassa. — 4) Tietoja ei ole annettu.

Taulu 3. Yleinen vakuuskanta jouluk. 31. p:nä 1905.

A. Pääomavakuutukset ynnä myötäjaisvakuutukset, jälleenvakuutetut määrät poisluettuina.

État général des assurances le 31 déc. 1905.

A. Assurances de capitaux en cas de décès et de vie.

1	2		3		4		5		6		7		8		9		10		11		
	Laitoksia. Compagnies.	Henkil. Têtes.	Pääoma. Capitaux.	Uusia vakuutuksia. Ass. nouvelles.	Vähennys. Exinctions.	Henkil. Têtes.	Pääoma. Capitaux.	Kanta jouluk. 31. p:nä 1901. État le 31 déc. 1904.	Kanta jouluk. 31. p:nä 1905. État le 31 déc. 1905.	Henkil. Têtes.	Pääoma. Capitaux.	Sittä paitsi jälleenvak. En outre en réassurance- ces.	Pääoma. Capitaux.	Sittä paitsi jälleenvak. En outre en réassurance- ces.	Pääoma. Capitaux.	Sittä paitsi jälleenvak. En outre en réassurance- ces.	Pääoma. Capitaux.	Sittä paitsi jälleenvak. En outre en réassurance- ces.	Pääoma. Capitaux.	Sittä paitsi jälleenvak. En outre en réassurance- ces.	Pääoma. Capitaux.
Suomalaisia. — Finlandaises.																					
Kaleva ¹⁾	13,937	56,229,807	1,647	4,915,715	637	2,650,033	14,947	58,495,489	14,947	4,933,939	4,933,939	14,990,343	4,933,939	14,990,343	4,933,939	14,990,343	4,933,939	14,990,343	4,933,939	14,990,343	4,933,939
Suomi ¹⁾	40,493	127,968,693	5,689	20,406,902	1,274	3,799,363	44,908	144,576,232	44,908	3,363,859	3,363,859	35,348,635	3,363,859	35,348,635	3,363,859	35,348,635	3,363,859	35,348,635	3,363,859	35,348,635	3,363,859
Ruotsalaisia. — Suédoises.																					
Skandia ²⁾ ³⁾	37,507	80,714,651	12,027	6,966,573	7,647	5,367,526	41,887	82,313,698	41,887	17,957,502	17,957,502	24,264,800	17,957,502	24,264,800	17,957,502	24,264,800	17,957,502	24,264,800	17,957,502	24,264,800	17,957,502
Svea ²⁾ ⁴⁾	37,984	79,287,225	12,297	6,872,486	7,387	3,530,988	42,894	82,628,723	42,894	6,674,950	6,674,950	22,891,940	6,674,950	22,891,940	6,674,950	22,891,940	6,674,950	22,891,940	6,674,950	22,891,940	6,674,950
Nordstjernan	28,217	110,890,353	2,188	7,936,668	1,282	5,394,735	29,123	113,432,286	29,123	9,343,880	9,343,880	31,853,901	9,343,880	31,853,901	9,343,880	31,853,901	9,343,880	31,853,901	9,343,880	31,853,901	9,343,880
Thule ²⁾ ⁵⁾ ¹⁰⁾	11,555,540	142,748,338	12,732	13,390,309	7,462	5,637,747	60,790	150,500,900	60,790	17,102,740	17,102,740	34,794,969	17,102,740	34,794,969	17,102,740	34,794,969	17,102,740	34,794,969	17,102,740	34,794,969	17,102,740
Victoria ²⁾	32,286	41,359,003	12,459	6,441,063	7,566	3,555,752	37,149	44,244,314	37,149	7,438,573	7,438,573	9,086,682	7,438,573	9,086,682	7,438,573	9,086,682	7,438,573	9,086,682	7,438,573	9,086,682	7,438,573
Skåne ²⁾	24,705	32,542,745	11,537	4,239,386	7,232	2,161,886	29,010	34,620,145	29,010	5,016,856	5,016,856	8,148,105	5,016,856	8,148,105	5,016,856	8,148,105	5,016,856	8,148,105	5,016,856	8,148,105	5,016,856
Allm. lifv. bol. ²⁾ ⁹⁾	13,533	36,281,178	1,731 ⁵⁾	6,431,220	958 ⁵⁾	3,030,236	14,306	39,072,729	14,306	8,527,654	8,527,654	8,624,896	8,527,654	8,624,896	8,527,654	8,624,896	8,527,654	8,624,896	8,527,654	8,624,896	8,527,654

⁹⁾ sarakkeessa olevan kannan vak. rahasto, vak.maksusiiro siihen luot. Réserve mathématique incl. correction relative à l'échéance des primes (v. n:o 9).

Englantilaisia. — <i>Anglaises.</i>		P.st.	P.st.	P.st.	P.st.	P.st.	P.st.	P.st.	P.st.
Standard ¹⁾	—	—	—	—	—	—	—	—	—
Northern ²⁾	19,658	1,418	448,139	20,323	8,991,235	362,662	7)	—	—
Star ³⁾	—	—	—	—	—	—	—	—	—
Gresham ⁴⁾	—	—	—	—	—	—	—	—	—
Saksalaisia. — <i>Allemandes.</i>		P.st.	P.st.	P.st.	P.st.	P.st.	P.st.	P.st.	P.st.
D. L. V. G., Lübeck ⁵⁾	48,913	4,688	18,826,575	3,034	11,072,129	50,567	211,478,674 ⁶⁾	4,366,424	65,135,515
Victoria ⁷⁾	143,277	14,690	77,670,489	5,937	26,157,437 ⁸⁾	152,010 ⁹⁾	733,660,481	22,641,771	178,859,125
Germania ¹⁰⁾	194,481	10,273	49,625,129	8,513	27,643,288	196,241	699,055,846	25,216,782	239,261,316
Ranskalainen. — <i>Française.</i>		P.st.	P.st.	P.st.	P.st.	P.st.	P.st.	P.st.	P.st.
l'Urbaine	40,028	2,607	29,173,266	3,543	40,983,568	39,092	375,280,978	65,883,115	109,796,368
Amerikalaisia. — <i>Americaines.</i>		P.st.	P.st.	P.st.	P.st.	P.st.	P.st.	P.st.	P.st.
Mutual Life ¹¹⁾	659,544	88,971	181,209,127	59,194	140,185,304	689,321	1,582,793,443	6,756,025	337,191,585
Equitable ¹²⁾	—	—	—	—	—	—	—	—	—

¹⁾ Sisältää myöskin kansanvakuutukset. — ²⁾ Sisältää yhtiötä "De forenade" saadut kansanvakuutukset. — ³⁾ Näihin lukuihin on myöskin otettu yhtiön vastuuosuma posti- ja rahtivakuutuksien takia. — ⁴⁾ Vakuutusväliühien luku. — ⁵⁾ Jälleenvakuutukset siihen luettuina. — ⁶⁾ Vakuutuskirojen luku. — ⁷⁾ Ei ole annettu täydellisiä tietoja. — ⁸⁾ Sisältyy jo 9. suhteeseen; vert. 5. muist. — ⁹⁾ Sitä paitsi 2,745,166 vak. kirjaa kansanvakuutuksia, yhteensä Rmk. 629,853,657 ja tätä vastaava vakuutusrahasto Rmk. 169,895,971. — ¹⁰⁾ Osaksi vakuutettujen henkilöiden, osaksi vakuutuskirojen luku. — ¹¹⁾ Yhtiö on edellisenä vuonna ilmoittanut 313 vakuutuskirjaa liian paljon. — ¹²⁾ Sisältää myös sellaisia säästökassa- ja lahjoitusvakuutuksia, joiden vakuutusmaksut ovat loppuun suoritettut. — ¹³⁾ Yhtiö ei ole antanut tietoja.

Englantilaisia. — Anglaises.

	P.st.	P.st.	P.st.	P.st.	P.st.
Standard ⁴⁾	—	—	—	—	—
Northern	4,324,568	3,303,485	1,812,129	275,808	255,422
Star ⁴⁾	—	—	—	—	—
Gresham ⁴⁾	—	—	—	—	—

Sakalaisia. — Allemandes.

	R.mk.	R.mk.	R.mk.	R.mk.	R.mk.
D. L. V. G., Lübeck	⁵⁾ 54,777,680	⁵⁾ 151,273,625	⁵⁾ 5,427,368	⁵⁾ 7,422,101	4,786,231
Victoria	694,925,430	⁶⁾ —	—	⁷⁾ 33,108,342	⁷⁾ 10,000,984
Germania	68,441,362	534,103,288	5,511,794	29,041,037	17,956,848

Ranskalainen. — Française.

	Frcs.	Frcs.	Frcs.	Frcs.	Frcs.
l'Urbaine	60,279,202	45,767,404	21,423,718	15,075,303	9,353,366

Amerikalaisia. — Américaines.

	Dl.	Dl.	Dl.	Dl.	Dl.
Mutual Life	⁸⁾ 1,294,435,206	⁸⁾ 268,767,762	⁸⁾ 19,590,475	⁸⁾ 60,249,805	25,554,829
Equitable ⁴⁾	—	—	—	—	—

¹⁾ Tähän sisältyy yhtiöltä »De förenade» saadut vakuutukset 2,363,180 kr.

²⁾ Jälleenvakuutuksia poisluettuna.

³⁾ Sisälteä myöskin korkovakuutusten vakuutusmaksut.

⁴⁾ Ei ole annettu tietoja.

⁵⁾ Tähän luetaan myöskin vakuutukset ilman osallisuutta voittoon, 14,484,300 R.mk.

⁶⁾ Tavataan 2. sarakkeessa.

⁷⁾ Sitä paitsi kansanyakuutuksien vakuutusmaksuja R.mk 46,030,216 ja niistä maksettuja vakuutussummia 8,699,366 R.mk.

⁸⁾ Tähän luetaan myöskin vakuutukset ilman osallisuutta voittoon.

Taulu 3. Yleinen vakuuskanta jouluk. 31. p:nä 1905.

C. Korkovakuutukset.

État général des assurances le 31 déc. 1905.

C. Assurances des rentes.

1 L a i t o k s i a. Compagnies.	2		3	4	5		6	7	8	9	10
	Luku. Nombre.	Pääoma. Capitaux.	Vuotuinen määrä jouluk. 31. p:nä 1905. Rentes annuelles le 31 déc. 1905.	Sitä pitäisi jälleevak. En outre en réassurance.	Kolmannessa sarekkeessa oleva kanta jaettuna ryhmiin. État du n:o 3 divisé en catégories.	3-messa srekke. olevan kaupan vakuut-rehasto, vak-maksusirto siihen luettuna. Réserve mathé- matique, incl. correction réla- tive à l'échéance des primes (v. n:o 9).	V. 1905 kanne- tat korkopää- omat ja vakuu- tasmaksut. Primes et capi- taux perçus en 1905.	V. 1905 makse- tat korot. Rentes payées en 1905.	Pääoma. Capitaux.	Pääoma. Capitaux.	Pääoma. Capitaux.
					Heti alkavia elinkorkoja. Immédiates.	Tulstaiseksi lykättyjä elin- korkoja. Différées.	Jälkeenolokor- koja y. m. En cas de décès etc.				
					Pääoma. Capitaux.	Pääoma. Capitaux.	Pääoma. Capitaux.	Pääoma. Capitaux.	Pääoma. Capitaux.	Pääoma. Capitaux.	Pääoma. Capitaux.
Suomalaisia. — Finlandaises.					S.m.k.	S.m.k.	S.m.k.	S.m.k.	S.m.k.	S.m.k.	S.m.k.
Kaleva	986	S.m.k. 423,947		9,358	177,654	185,991	60,312	2,868,216	129,221	176,299	
Suomi	488	270,039		4,500	168,535	91,556	9,948	1,742,092	147,819	163,945	
Ruotsalaisia. — Suédoises.					Kr.	Kr.	Kr.	Kr.	Kr.	Kr.	Kr.
Skandia	1,405	567,477		22,616	344,010	210,031	13,436	4,290,056	405,353	340,762	
Svea	1,098	437,581		9,950	274,642	148,924	14,015	3,127,105	982,811	253,367	
Nordstjernan	83	27,143		1,750	23,393	2,650	1,100	244,547	648	24,476	
Thule	643	242,731		7,840	137,861	66,320	38,050	1,806,104	131,746	158,944	
Victoria	36	9,010		—	6,388	2,622	—	84,886	1)	12,227	
Skåne	—	558,140		52,998	189,551	129,272	239,317	3,460,754	245,947	182,606	
Allm. lifv. bol.	324	123,572		—	92,351	17,161	14,060	1,022,263	165,465	90,690	

Englantilaisia. — <i>Anglaises.</i>									
Standard ¹⁾	—	P.st.	—	P.st.	—	P.st.	—	P.st.	—
Northern	1,278	—	55,668	—	—	743,227	—	101,399	54,606
Star ²⁾	—	—	—	—	—	—	—	—	—
Gresham ³⁾	—	—	—	—	—	—	—	—	—
Saksalaisia. — <i>Allemandes.</i>									
D. L. V. G., Lübeck	547	R.m.k.	—	R.m.k.	—	R.m.k.	—	R.m.k.	—
Victoria	1,400 ⁴⁾	244,734	—	—	—	2,643,914	—	172,298	228,873
Germania	6,618	934,873	—	—	—	7,010,814	—	676,935	610,579
		2,869,842	—	—	—	22,401,749	—	1,998,243	2,430,851
Ranskalainen. — <i>Française.</i>									
l'Urbaîne	4,693	Frcs.	—	Frcs.	—	Frcs.	—	Frcs.	—
		3,406,306	—	—	—	32,028,272	—	3,495,820	2,902,018
Amerikalaisia. — <i>Americaines.</i>									
Mutual Life	10,149	Dl.	—	Dl.	—	Dl.	—	Dl.	—
Equitable ⁵⁾	—	2,888,661	—	—	—	29,852,605	—	3,311,415	2,627,883

¹⁾ On 3. B taulun 6. sarakkeessa.

²⁾ On otettu huomioon 5. sarakkeessa.

³⁾ Tietoja ei ole annettu.

⁴⁾ Tästä erään eläkekassan eläkesitoumukset R.m.k. 218,356.

Taulu 4. Vakuutuskannan vähennys vuonna 1905.
Pääomavakuuksia kuoleman varalle.

Extinctions en 1905.

Assurances de capitaux en cas de décès.

1 Laitoksia. Compagnies.	2 Muuanne annetut jälleenvak. poisluett. (e) tai luett. (i). Réass. cédées excl. ou incl.	3 Keskikanta v. 1905. État moyen pour 1905.		4 Pääoma. Capitaux.		5 Vähennys v. 1905 lunastamattomat vak. kirjat poisluett. Extinction en 1905, polices nonréassées déduites.		6 Kuolema tai vak. ajan päättyminen. Décès ou arrivées à terme.		7 Pääoma. Capitaux.		8 Henkil. Têtes.		9 Takaisnosto. Rachats.		10 Keskeytetty vakuutus. Résiliation.		11 Pääoma. Capitaux.		12 Maantaminen ja pienentäminen. Työnmuuttaminen et réduction.	
		Henkil. Têtes.	Pääoma. Capitaux.	Pääoma. Capitaux.	Pääoma. Capitaux.	Henkil. Têtes.	Pääoma. Capitaux.	Henkil. Têtes.	Pääoma. Capitaux.	Henkil. Têtes.	Pääoma. Capitaux.	Henkil. Têtes.	Pääoma. Capitaux.	Henkil. Têtes.	Pääoma. Capitaux.	Henkil. Têtes.	Pääoma. Capitaux.	Henkil. Têtes.	Pääoma. Capitaux.	Henkil. Têtes.	Pääoma. Capitaux.
Suomalaisia. — Finlandaises.																					
Kaleva	i	13,432	Smk. 61,286,013	Smk. 3,333,040	180	Smk. 1,116,959	125	Smk. 388,934	464	Smk. 1,350,260	476,887	Smk. 476,887	464	Smk. 1,350,260	476,887	Smk. 476,887	464	Smk. 1,350,260	476,887	464	Smk. 476,887
Suomi	i	41,829	Smk. 138,164,709	Smk. 3,739,448	324	Smk. 1,293,069	248	Smk. 429,729	340	Smk. 753,900	1,262,850	Smk. 1,262,850	340	Smk. 753,900	1,262,850	Smk. 1,262,850	340	Smk. 753,900	1,262,850	340	Smk. 1,262,850
Ruotsalaisia. — Suédoises.																					
Skandia	e	19,121 ²⁾	Kr. 79,194,508 ³⁾	Kr. 4,745,712 ¹⁾	396 ¹⁾	Kr. 1,581,298	162	Kr. 616,771	220	Kr. 2,547,643	4)	Kr. 2,547,643	220	Kr. 616,771	4)	Kr. 2,547,643	220	Kr. 616,771	4)	Kr. 2,547,643	4)
Svea	e	19,901 ²⁾	Kr. 78,769,365 ³⁾	Kr. 2,917,759	277	Kr. 1,237,875	195	Kr. 677,772	60	Kr. 650,400	351,712	Kr. 351,712	60	Kr. 677,772	351,712	Kr. 650,400	60	Kr. 677,772	351,712	60	Kr. 351,712
Nordstjernan	e	28,630	Kr. 112,089,838	Kr. 5,386,035	368	Kr. 2,164,756	309	Kr. 1,048,715	600	Kr. 1,759,277	413,287	Kr. 413,287	600	Kr. 1,048,715	413,287	Kr. 1,759,277	600	Kr. 1,048,715	413,287	600	Kr. 413,287
Thule	e	37,927 ²⁾	Kr. 143,954,573 ³⁾	Kr. 5,039,377 ¹⁾	400 ¹⁾	Kr. 1,787,456	322	Kr. 759,742	496	Kr. 1,776,545	715,634	Kr. 715,634	496	Kr. 759,742	715,634	Kr. 1,776,545	496	Kr. 759,742	715,634	496	Kr. 715,634
Victoria	i	14,154 ²⁾	Kr. 47,808,815 ³⁾	Kr. 2,983,024	123	Kr. 579,692	128	Kr. 395,000	443	Kr. 1,958,382	151,960	Kr. 1,958,382	443	Kr. 395,000	151,960	Kr. 1,958,382	443	Kr. 395,000	151,960	443	Kr. 1,958,382
Skåne	e	4,010 ²⁾	Kr. 22,670,452 ³⁾	Kr. 1,021,374	45	Kr. 229,184	42	Kr. 172,445	90	Kr. 467,785	151,960	Kr. 467,785	90	Kr. 172,445	151,960	Kr. 467,785	90	Kr. 172,445	151,960	90	Kr. 467,785
Allm. lifv. bol.	i	13,714	Kr. 41,375,650	Kr. 3,030,236	104	Kr. 518,632	163	Kr. 502,978	691	Kr. 2,008,626	—	Kr. 2,008,626	691	Kr. 502,978	—	Kr. 2,008,626	691	Kr. 502,978	—	691	Kr. 2,008,626

Taulu 5. Osakkeenomistajain ja vakuutettujen voitto-osuudet v. 1905.

Hoitokustannukset vuonna 1905.

Bénéfices des actionnaires et des assurés en 1905.

Frais d'administration en 1905.

1 Laitoksi s. Compagnies.	2 Maksettu osakepääomaa. Capital social payé.	3 Voittoon oikeutettujen vakuutusten maksut. Primes des ass. avec participation des assurés dans les bénéfices.	4 Vuoden voitto. Profits de l'année 1905.	5 Vuodelta siirretään: Reporte sur:			8 Muihin tarkoituksiin. Autres postes.	9 Kaikki vakajulleenvakuutuksia lukumatta. Total des primes, réass. non déduites.	10 Kaikki hoito- ja asoimistokustannukset. Frais totaux d'administration et dégenç.	11 % sarekkeesta 6. En % de la somme col. 9.
				6 % makset. pääom. En % du cap. payé.	7 Vakuutetuille. Les assurés.	Osakkeille. Les actionnaires. (Dividende).				
	Pääoma. Capitaux.	Pääoma. Capitaux.	Pääoma. Capitaux.	Pääoma. Capitaux.	Pääoma. Capitaux.	Pääoma. Capitaux.	Pääoma. Capitaux.	Pääoma. Capitaux.	Pääoma. Capitaux.	
Suomalaisia. — Finlandaises.										
Kaleva	Smk. 400,000	Smk. 1,907,174	Smk. 436,655	Smk. 60,000	Smk. 376,655	Smk. —	Smk. —	Smk. 2,093,862	Smk. 301,621	14.4
Suomi	1) 300,000	9,106,738	1,552,524	—	980,818	621,706	9,290,112	638,247	6.9	
Ruotsalaisia. — Suédoises.										
Skandia	Kr. 5,000,000	Kr. 2,327,698	Kr. 36,590	Kr. 550,000	Kr. 307,284	Kr. 490,819	Kr. 3,547,442	Kr. 486,737	13.7	
Svea	3,000,000	2,289,132	72,308	380,000	699,533	658,663	3,620,508	477,030	13.2	
Nordstjernan	2,000,000	2,073,580	460,206	150,000	234,706	75,500	3,408,484	581,790	17.1	
Thule	200,000	4,900,934	652,012	30,000	606,012	16,000	5,701,052	560,351	13.3	
Victoria	500,000	1,272,017	125,745	63,000	46,756	15,989	1,570,699	299,972	19.1	
Skåne	1,200,000	1,079,062	44,766	144,000	102,904	473,337	1,608,786	236,987	14.7	
Allm. liff. bol.	9) 100,000	7) 1,125,380	140,488	10,000	100,000	30,488	1,587,091	269,297	17.0	

Englantilaisia. — <i>Anglaises.</i>		P.st.	P.st.	P.st.	P.st.	P.st.	P.st.	P.st.	P.st.
Standard ⁸⁾	120,000	—	—	—	—	—	—	—	—
Northern	300,000	239,681	⁹⁾ 355,257	⁹⁾ —	⁹⁾ 324,572	30,685	377,206	38,220	11.3
Star ⁶⁾	5,000	—	—	—	—	—	—	—	—
Gresham ⁶⁾	22,378	—	—	—	—	—	1,128,883	207,264	18.4
Saksalaisia. — <i>Allemandes.</i>		R.mk.	R.mk.	R.mk.	R.mk.	R.mk.	R.mk.	R.mk.	R.mk.
D. L. V. G., Lübeck	153,000	⁷⁾ 7,584,777	1,218,083	98,600	62.5	769,437	350,046	7,757,075	1,272,130
Victoria	1,200,000	¹¹⁾ 80,028,010	¹¹⁾ 22,269,659	600,000	50.0	22,870,732	1,123,288	81,815,493	14,072,799
Germany.	1,800,000	26,035,047	6,655,149	270,000	15.0	6,234,762	150,387	32,164,009	3,092,471
Ranskalainen. — <i>Française.</i>		Frcs.	Frcs.	Frcs.	Frcs.	Frcs.	Frcs.	Frcs.	Frcs.
l'Urbaine	5,125,600	4,769,002	1,094,968	360,000	7.0	434,922	300,046	21,176,989	3,038,941
Amerikalaisia. — <i>Americaines.</i>		DI.	DI.	DI.	DI.	DI.	DI.	DI.	DI.
Mutual Life	—	60,417,927	2,850,000	—	—	—	—	63,561,221	15,250,909
Equitable ¹²⁾	—	—	—	—	—	—	—	—	24.0

¹⁾ Pohjarahasto. — ²⁾ Ylijäämä sittemmin 7. sarakkeessa oleva summa on annettu vakuutetuille. — ³⁾ Koskee yhtiön kaikkia vakuutuslajeja. — ⁴⁾ Tästä puole-
vahinkojen järjestelyrahastoon 450,000 kr. — ⁵⁾ Täällä sisältyy osakkaalle maksettu pohjarahaston korko 12,000 kr. — ⁶⁾ Kannatusyhtiön jällellä oleva osakepääoma. — ⁷⁾ Pää-
omavakuutusten kaikki vakuutusmaksut. — ⁸⁾ Ei ole annettu täydellisiä tietoja. — ⁹⁾ Voitto koottuan viiden vuoden aikana; tämän ajan kuluessa siirretään koko siinä
yhteiseen rahastoon, joka käsittää vakuutusrahaston, voitorahaston y. m. — ¹⁰⁾ Vakuutettujen voittoosuus on osaksi riippumaton vuoden tuloksesta; vert. vakuutettujen
voittoon sekä voitorahaston kasvamiseen 8. taulussa. — ¹¹⁾ Koskee myöskin kansanvakuutuksia. — ¹²⁾ Yhtiö ei ole antanut tietoja.

T a u l u 6. Kuolevaisuustaulut ja korkokanta sekä vuonna 1905 saatu keskimääräinen korko. Ennakolta laskettujen ja todellisten pääomasuoritusten keskinäinen suhde vuonna 1905.

Tables de mortalité et du taux d'intérêt; intérêt réalisé sur le capital moyen de l'année 1905. — Les capitaux payés aux assurés en 1905 en pourcent des capitaux présumés pendant l'exercice.

1	2	3	4	5	6
Laitoksia. Compagnies.	Totellinen pääomavakuutus prosentteina ennakolta lasketusta. <i>Paiement réel en pourcent du paiement présumé.</i>	Keskimääräinen korko pääomavakuutuksesta. <i>Taux moyen du capital.</i>	korkokanta. <i>taux.</i>	Vakuutusmaksuja las- kiessa nyt noudatettava: <i>Valant pour le calcul des primes:</i>	M u i s t u t u k s i a.
				kuolevaisuustaulu. <i>table de mortalité.</i>	
Suomalaisia.—Finlandaises.					
Kaleva	1) 92.1	4.89	4.0	{ Tanskalainen henkivak. ja elatuslaitoksen taulu.	<p>Myötäjät- ja elinkorkovakuutuksessa tanskal. henkivakuutus- ja elatuslaitoksen taulut 1871 4.5 prosenttia, jälkekelokoroissa 17 engl. yhtiön taulu vakuutuksenottajille, tanskal. taulu koronsajille; 4 prosenttia.</p> <p>Vuodelta 1895 korotetaan pääomavakuutuksien vakuutusrahastoa sillä määrällä, joka ainakin vastaa erotusta 4 ja 3.5 %:n välillä vakuutusmaksuja laskettaessa. Korkovakuutus v. 1890 3.5 %: lykätyt ja jälkekelokorot v. 1888 4%. Korkovakuutuksissa Spraguen (1881) ja Finlaisonin (1860) tauluista yhdistetty kuolev.-taulu.</p> <p>Ennen v. 1895 4% ja vakuutusrahaston korotus kuten Skandiassa. Kohta alkavat elinkorot, kts. Skandia. Lykätyä elinkorkoa varten »Stat. Centr. byr. tab.» v. 1881—90.</p> <p>Vakuutusrahasto lasketaan 3.5% muk. v. 1895 alusta. Elinkorkovakuutuksille 17 engl. yhtiön, tanskal. (kts. Suomi) ja ruotsal. (kts. Skandia) yhdistys.</p> <p>Ennen v. 1895 4% ja korot. vast. vakuutusrahast.</p> <p>Osa vanhempia vakuutuksia ruotsalaisen taulun mukaan; 4.5 prosenttia.</p> <p>Elinkorkovakuutuksessa 4.04 prosenttia.</p> <p>Elink. ja Alfa vakuutuksissa 3.5%. Reform-osastossa »Yleinen ruots. kuol. taulu miehiä varten» v. 1871—80 ja 3.75%.</p>
Suomi	1) 76.3	5.11	4.0	17 engl. yhtiön.	
Ruotsalaisia. — Suédoises.					
Skandia	2)	4.50	4.0	17 engl. yhtiön.	
Svea	71.9	4.26	3.5	17 engl. yhtiön.	
Nordstjernan	94.4	4.44	4.0	17 engl. yhtiön.	
Thule	75.8	4.36	3.5	17 engl. yhtiön.	
Victoria	2)	4.93	4.0	17 engl. yhtiön.	
Skåne	73.0	4.32	4.0	Kts. Kaleva.	
Allm. lifv. bol. i Stockholm	2)	4.67	4.0	17 engl. yhtiön.	
Englantilaisia. — Anglaises.					
Standard	2)	2)	3.0	20 engl. yhtiön (HM).	
Northern	87.0	3.65	3.0	» » » »	
Star	2)	2)	3.0	» » » »	
Gresham	2)	2)	3.5	» » » »	
Saksalaisia. — Allemandes.					
D. L. V. G., Lübeck	3) 80.6	4.03	3.5	{ 23 saksal. yht. taulu I für M. u. W.	
Victoria	59.3	4.14	3.0	» » » »	
Germania	4) 65.0	3.97	3.0	» » » »	
Ranskalainen. — Française.					
l'Urbaine	93.9	3.60	3.5	{ Vanh. vak. Davillardin taulu henkivak. kuole- mantap: var. 4%. Uusissa vak. ransk. taulu R. F. vak. määräkään. A. F. kuoleman varalta.	
Amerikalaisia.—Américaines.					
Mutual Life	87.5	4.41	3.5	Americ. exp. tab.	
Equitable	2)	2)	4.0	» » » »	

1) Koskee ainoastaan pääomavakuutusta, korkovakuutusta lukuunottamatta. — 2) Yhtiö ei ole antanut tietoja. — 3) Koskee ainoastaan vakuutusta kuoleman varalta. — 4) Koskee henkilöitten lukua eikä pääomaa.

Taulu 8. Bilanssit joulukuun 31. p:nä 1905.

Bilan le 31 déc. 1905.

	Kaleva.		Suomi.		Skandia.		Svea.		Nordstjernan.		Thule.		Victoria.		Skåne.		Allm. lifv. bolaget.		Northern.		Gresham.		D. L. V. G., Lülbeck.		Victoria.		Germania.		l'Urbaine.		Mutual Life.				
	Smk.	p.	Smk.	p.	Kr.	ö.	Kr.	ö.	Kr.	ö.	Kr.	ö.	Kr.	ö.	Kr.	ö.	Kr.	ö.	Kr.	ö.	P.st.	S. P.	P.st.	S. P.	R.mk.	P.	R.mk.	P.	R.mk.	P.	Frcs.	c.	Dl.	c.	
Aktiva a.																																			
a) Osak-omist. sitoumuksia	1,600,000	—	—	—	10,000,000	—	7,000,000	—	3,000,000	—	800,000	—	943,280	88	10,800,000	—	500,000	—	2,700,000	—	—	—	—	—	1,377,000	—	4,800,000	—	7,200,000	—	6,874,400	—	—	—	
b) Kiinteistöjä	1,482,000	—	2,505,000	—	2,440,000	—	1,954,000	—	3,378,471	08	2,205,000	—	2,692,000	—	1,126,137	08	450,000	—	553,142	7	3	768,832	15	7	2,349,800	—	8,557,540	80	8,661,000	—	48,720,176	97	31,014,858	51	
c) Myönnettyjä lainoja: kiinnitystä vastaan	10,674,200	—	15,209,300	—	24,314,209	02	18,367,725	80	13,640,946	46	14,717,356	47	4,538,125	—	8,513,017	33	5,941,690	30	347,131	17	5	935,370	12	2	63,016,785	—	466,390,809	78	268,288,647	74	4,859,892	12	109,771,163	16	
d) » » : kunnille	—	—	3,797,900	—	—	—	—	—	—	—	4,426,522	95	—	—	—	—	—	—	Sub. c.	—	—	—	—	—	—	—	—	—	—	—	—	—	—		
e) » » : muuta vakuutta vastaan	2,265,950	—	420,000	—	586,977	60	3,127,889	02	7,775	—	—	—	—	—	—	—	—	—	176,695	—	—	—	—	—	58,567	24	—	—	60,595	—	366,961	77	18,195,000	—	
f) Vakuutuskirj. ja vak.-mak. lainoja	4,025,009	—	16,274,183	70	4,483,271	84	3,325,211	65	5,867,388	50	6,857,852	25	1,691,163	—	1,998,516	19	1,280,061	62	185,748	9	8	780,223	17	5	5,464,730	83	31,290,619	09	23,405,635	17	11,732,730	26	28,198,278	84	
g) Obligatsioneja (ja osakkeita)	1,721,432	50	2,611,050	—	13,957,022	29	10,659,133	33	12,717,563	12	11,393,692	08	1,628,524	40	3,112,827	95	1,366,189	63	5,029,385	18	10	5,997,442	17	8	291,600	—	13,793,932	30	1,792,879	70	57,344,571	03	265,301,867	38	
h) Pankeissa ja kassassa	144,479	83	446,246	77	2,313,934	85	537,336	29	1,025,597	27	1,711,101	19	324,170	—	489,874	05	88,600	16	147,195	12	8	215,891	8	3	165,546	14	668,109	24	427,537	18	1,805,164	39	9,270,513	08	
i) Saatavia asiamiehiltä	36,096	16	170,987	82	92,474	—	1,043,847	21	7,239	51	31,383	93	8,595	92	52,596	53	32,105	19	272,739	2	2	22,390	11	11	736,991	13	6,892,283	84	3,186,699	35	4,118,567	31	—	—	
k) Laskussa jälleenvakuuttajilla	182,558	85	Sub. i.	—	556,572	76	778,545	86	—	—	643	39	32,647	46	293,636	72	99,838	02	15,656	8	5	—	—	—	6,217	22	128,211	68	—	—	224,317	20	—	—	
l) Maksamatta olevia, sekä karttuneita että eräytyneitä korkoja	440,984	78	671,077	30	130,299	56	382,435	44	110,440	59	74,379	81	46,637	70	87,664	51	33,391	28	64,947	3	1	105,315	14	—	584,194	41	4,190,648	43	2,298,606	49	1,624,135	61	3,401,141	66	
m) Maksettavia, tilittämättömiä vak.-maksuja	171,741	96	559,606	55	55,020	09	166,786	17	—	—	—	—	47,566	71	173,121	06	17,118	20	26,215	9	1	83,430	3	8	1,754,551	32	6,865,734	—	6,259,430	63	—	—	5,527,508	32	
n) Kalustoa	11,100	—	1	—	100	—	10,000	—	12,907	66	5,000	—	10	—	20,000	—	6,000	—	—	—	—	—	—	—	—	—	—	—	—	13,198	90	—	—		
o) Muita varoja	2,620	70	—	—	—	—	2,374,906	18	50,000	—	23,424	05	55,859	20	383,846	51	—	—	168,112	—	4	403,571	2	2	120,301	13	691,563	49	484,880	65	32,316,783	93	180,834	95	
Summa	22,758,173	78	42,665,353	14	58,929,882	01	49,727,816	95	39,818,329	19	41,746,356	12	12,008,580	27	27,051,237	93	9,991,689	42	10,100,272	12	1	9,318,943	7	1	75,926,284	42	544,269,452	65	322,065,911	91	170,000,899	49	470,861,165	90	
Passivaa.																																			
p) Osakepääoma ja takuurahasto	2,000,000	—	300,000	—	15,000,000	—	10,000,000	—	2,000,000	—	1,000,000	—	1,500,000	—	12,000,000	—	600,000	—	3,000,000	—	—	22,378	—	—	1,530,000	—	6,000,000	—	9,000,000	—	12,000,000	—	—	—	
q) Pääomavararahasto	2)	—	2,250,000	—	1,500,000	—	1,000,000	—	3,000,000	—	1,517,000	—	500,000	—	1,100,000	—	12,500	—	73,679	14	1	70,000	—	—	153,000	—	1,200,000	—	900,000	—	1,000,000	—	—	—	
r) Vakuutusrahasto ja vak.-maks.-siirtoa	17,858,559	82	37,090,727	68	28,665,473	32	26,243,990	76	32,098,448	—	36,601,070	—	9,456,574	79	11,233,960	85	8,347,595	—	4,759,048	16	3	9,111,920	10	1	67,779,429	26	377,041,062	26	277,245,110	34	148,630,643	95	388,510,703	31	
s) Selvittämätt. vakuutusten rahasto	197,710	08	179,252	43	151,332	43	145,212	44	70,985	—	88,175	13	16,535	—	45,584	—	21,680	—	149,272	11	5	104,945	13	7	379,106	95	950,727	09	1,093,156	88	1,704,800	25	2,536,202	98	
t) Erityisiä rahastoja	10,000	—	—	—	8,868,369	59	6,010,353	—	1,634,294	—	1,430,230	21	—	—	915,530	94	379,879	11	1,150,000	—	—	—	—	—	—	2,307,937	35	52,803,953	79	3,240,370	86	1,418,072	16	—	—
u) Virkamieskunnan eläkerahasto	—	—	—	—	Sub. t.	—	151,230	56	394,120	14	201,422	09	26,822	11	157,995	77	21,632	—	104,929	12	1	—	—	—	198,295	01	1,882,301	12	1,903,034	61	419,532	70	—	—	
v) Laskussa asiamiehillä, jälleenvakuuttajilla y. m.	Sub. y.	—	33,267	99	352,056	16	2,083,865	45	644	61	64,382	74	—	—	287,386	44	455,031	65	44,839	13	4	—	—	—	79,200	71	103,464	38	3,083,112	86	227,150	90	—	—	
w) Vakuutettujen voittorahasto	1,600,024	25	630,304	53	318,597	42	688,389	60	81,290	97	127,063	45	326,174	25	111,384	75	Sub. t.	—	—	—	—	—	—	—	—	2,050,595	66	75,897,744	61	15,561,844	23	434,922	45	78,267,606	80
y) Muita velkoja	3)	635,224	43	629,276	69	3,233,232	01	2,526,112	—	78,340	56	77,000	68	56,729	19	822,650	02	12,883	22	164,042	—	8	9,699	3	5	230,636	29	3,796,179	40	3,384,132	84	3,070,808	91	1,546,652	81
z) Voitto- ja tappiotili	436,655	20	1,552,523	82	840,819	08	878,663	14	460,205	91	640,011	82	125,744	93	376,745	16	140,488	44	654,460	4	3	—	—	—	—	1,218,083	19	24,594,020	—	6,655,149	29	1,094,968	17	—	—
Summa	22,758,173	78	42,665,353	14	58,929,882	01	49,727,816	95	39,818,329	19	41,746,356	12	12,008,580	27	27,051,237	93	9,991,689	42	10,100,272	12	1	9,318,943	7	1	75,926,284	42	544,269,452	65	322,065,911	91	170,000,899	49	470,861,165	90	

1) Jälleenvakuutukset poisluettuina.

2) Sisältyy arään, joka on sekä vara- että voittorahasto: vuoden koko voitto siirretään ensin tähän rahastoon.

3) Siitä lainoja omia rakennuksia varten Smk 515,000:—.

4) Siitä nostamattomia voittoosuuksia vuosilta 1903—1904 Smk 34,637:48.

5) Myöskin palovakuutusliikkeen rahastot.

6) Sisältää myöskin jälleenvakuuttajien talletuksia.

7) Sitä paitsi osakkaille edeltäkäsien maksettu pohjarahaston korko, 12,000 kr.

8) Tästä on 525,182:55 kr yhtiön omistamaan taloon kuuluva velka.

9) Sisältää myöskin tapaturma- ja kuljetusvakuutusliikkeen rahastot.

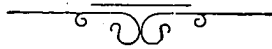
II.

TAPATURMAVAKUUTUS.



II.

ASSURANCE CONTRE LES ACCIDENTS.



b) Osakeyhtiöitä. — <i>Comp. par actions.</i>																				
Patria	90	?	4,931 ⁴⁾	4,000,000	3,208,820	19,854	59	452	?	5,899	*)	5,200,000	4,849,981 ⁶⁾	85,652	37	105,506	96	36,894	75	
Kullervo	553	14,924	8,778	7,071,053	6,765,926	104,578	19	368	9,549	5,852	4,714,035	4,510,617	69,718	78	174,298	97	44,709	52		
Summa -- <i>Total</i>	643	—	13,709	11,071,053	9,974,746	124,432	78	820	—	11,751	9,914,035	9,360,598	155,371	15	279,803	93	81,604	27		
Venäläisiä. — <i>Russes.</i>																				
Ensimmäinen venäläinen v. 1827 ⁶⁾	—	—	—	—	—	—	—	—	—	—	—	—	—	—	—	—	—	—	—	
Pomoschtsch	38	?	552	906,804	*)	800,000	8,053	76	31	?	749,596	*)	700,000	3,775	26	11,829	02	6,075	19	
Rossija	1	?	60	*)	40,000	*)	34,000	1,241	20	?	1,500	720	20	—	—	1,261	20	?)	—	
Summa -- <i>Total</i>	39	?	612	946,804	834,000	9,294	96	32	—	262	751,096	700,720	3,795	26	13,090	22	6,075	19		
Sveitsiläinen. — <i>Suisse.</i>																				
Unf. V. G. in Winterthur	3	183	*)	120	95,340	89,120	3,182	24	17	448	*)	300	271,251	5,173	79	8,356	03	*)	1,489	94
Summa -- <i>Total</i>	1,366	—	49,448	42,851,564	34,305,711	465,142	16	1,102	—	23,988	20,422,889	19,230,597	231,402	50	696,544	66	152,074	23		

*) Yhtiö myöntää myöskin vapaaehtoisia vakuutuksia samojen ehtojen mukaan, jotka koskevat pakollisia vakuutuksia; neljät tämmäntapaista vakuutusta on tässä taulussa ja niissä on 908 työntekijää, joita vastaa 587 vuositöntehtijää.

*) Tästä on siirretty 20,100 mk 13 p maksujen tasotusrahastosta.

*) Laivojen luku, joista 114 höyry- ja 246 purjelaivaa. Laivanvarustajien luku oli 201.

*) Suoranaisia tietoja puuttuu; tämä luku on saatu likimääräisen arvioinnisen kautta.

*) Tähän sisältyy 19,909 mk 50 p sellaisia vakuutuksia varten, jotka koskevat ainoastaan ohimeneviä vahinkoja. Näiden henkilöiden muunnettu palkka oli 6,592,718: — eikä sitä ole lisätty sarakkeeseen 12, koska se ainakin suuremmaksi osaksi jo ilmeantun sarakkeessa 6, syytä että samat henkilöt ylipäättään ovat keskinäisissä yhtiöissä vakuutetut tapaturman alheuttaman pysyvän työkyvyttömyyden sattuessa.

*) Yhtiö ei ole harjoittanut työväen vakuutusta v. 1905.

*) Sisältyy yhtiön muiden toimiharjojen kustannuksiin.

*) Tähän tulee osa koko liikeistä Suomessa koskevista yleisistä kustannuksista, Smk 9,577: 46, joita ei ole voitu jakaa liikkeen eri osille.

T a u l u 9. Tapaturmavakuutus

Työväen vakuutuslain mukaan jouluk. 5. p:ltä 1895.

Finlande: Assurance

Assurance des ouvriers selon la loi donnée le 5

1 Laitoksia. Compagnies.	2 3 4 5 6 7 8 9 10 Vuonna 1905 suoritettuja korvauksia. <i>Indemnités payées en 1905.</i>															
	Ohimeneviä vahinkoja. <i>Indemnités passagères.</i>						Vahingonkorvauksia kerta kaikkiaan. (Lain 9. § 2 mom.) <i>Indemnités passagères une fois pour toutes.</i>			Invaliditeetti- ja kuolemantapauskorjokkoja ¹⁾ . <i>Rentes viagères.</i>			Summa. <i>Total.</i>			
	Vähemmän kuin 120 päivää. <i>Moins que 120 jours.</i>			Enemmän kuin 120 päivää. <i>Plus. que 120 jours.</i>												
	Luku. <i>Nombre.</i>	<i>Smf.</i>	<i>7th</i>	Luku. <i>Nombre.</i>	<i>Smf.</i>	<i>7th</i>	Luku. <i>Nombre.</i>	<i>Smf.</i>	<i>7th</i>	Luku. <i>Nombre.</i>	<i>Smf.</i>	<i>7th</i>	<i>Smf.</i>	<i>7th</i>		
Suomalaisia. — Finlandaises.																
a) Keskinäisiä. — Mutuelles.																
Rautatehtaiden	—	—	—	—	—	—	—	—	5	405	—	102	8,549	58	8,954	58
Sahanomistajain	—	—	—	11	563	55	56	7,180	—	—	—	425	43,904	89	51,648	44
Paperiteollisuuden	—	—	—	1	42	—	9	1,105	—	—	—	187	17,992	67	19,139	67
Konepajojen	—	—	—	1	216	—	5	445	—	—	—	82	7,132	58	7,793	58
Lasitehtaiden	—	—	—	—	—	—	2	180	—	—	—	12	2,524	93	2,704	93
Turun työv. tapaturmavak. yht.	322	11,728	55	6	319	54	68	7,656	58	—	—	147	11,995	11	31,699	78
Yhteensä teollis. yht.	322	11,728	55	19	1,141	109	145	16,971	58	—	—	955	92,099	76	121,940	98
Merimiesten tapaturmavakuutuslaitos	—	—	—	3	152	60	8	1,400	—	—	—	35	4,416	52	5,969	12
Summa — Total	322	11,728	55	22	1,293	69	153	18,371	58	—	—	990	96,516	28	127,910	110
b) Osakeyhtiöitä. — Comp. par actions.																
Patria	288	12,945	25	32	2,723	50	26	4,784	21	—	—	322	34,198	19	54,651	15
Kullervo	404	26,008	81	84	8,761	32	79	8,543	58	—	—	421	37,057	52	80,371	23
Summa — Total	692	38,954	106	116	11,484	82	105	13,327	79	—	—	743	71,255	71	135,022	38
Venäläisiä. — Russes.																
Ensimmäinen venäläinen v. 1827 ²⁾	—	—	—	—	—	—	—	—	—	—	—	—	—	—	—	—
Pomoschtsch	40	1,759	27	2	343	76	9	5,979	45	—	—	54	6,385	10	14,467	58
Rossija	1	39	60	—	—	—	—	—	—	—	—	—	—	—	39	60
Summa — Total	41	1,798	87	2	343	76	9	5,979	45	—	—	54	6,385	10	14,507	18
Sveitsiläinen. — Suisse.																
Unf. V. G. in Winterthur	11	1,127	26	—	—	—	2	650	—	—	—	17	2,006	10	3,783	36
Summa — Total	1,066	53,608	74	140	13,122	27	269	38,328	82	—	—	1,804	176,163	19	281,223	102

¹⁾ Tähän lukuun on myöskin luettu ne korvaukset, joita on annettu ennenkuin invaliditeettiaste on lopullisesti rahasumma on talletettu Kalevassa, joka on ottanut suorittaakseen eläkkeit. — ²⁾ Tämä rahasumma on talletettu yhteisesti

Suomessa vuonna 1905.

B. Vahingonkorvauksia; elinkorkokanta.

contre les accidents.

déc. 1895. B. Indemnités; réserve des rentes.

Invaliditeetti- ja kuolemantapauskorkojen määrä jouluk. 31. p:nä 1905. État des rentes viagères le 31 déc. 1905.											18 Vakuutusrahasto vahingon- korvauksia varten 17. sarekkeessa. Réserve mathém. pour les rentes en col. 17.		19 Vakuutusmaksurahasto. Réserve des risques en cours.		20 Varattu korvaamatta olevia vahinkoja varten. Réserve des indemnités non régulées.	
Ainaisesti kykene- mättömiä. Invalides.			Leskiä. Veuves.			15 vuotta nuorempia lapsia. Enfants au dessous de l'âge de 15 ans.			Summa. Total,							
Luku. Nombre.	Smf.	7 ¹²	Luku. Nombre.	Smf.	7 ¹²	Luku. Nombre.	Smf.	7 ¹²	Smf.	7 ¹²	Smf.	7 ¹²	Smf.	7 ¹²	Smf.	7 ¹²
72	5,371	22	7	940	—	11	890	—	7,201	22	101,857	72	—	—	25,673	24
338	35,369	85	26	3,596	—	61	3,282	62	42,248	47	662,442	58	—	—	54,299	—
106	10,416	52	25	3,537	60	56	2,655	80	16,609	92	244,518	49	—	—	20,012	—
76	6,621	—	1	144	—	—	—	—	6,765	—	113,200	37	—	—	27,046	70
10	1,193	36	—	—	—	—	—	—	1,193	36	16,232	95	—	—	1,045	07
124	10,332	01	12	1,587	10	8	576	—	12,495	11	192,001	35	—	—	31,473	—
726	69,303	96	71	9,804	70	136	7,401	42	86,513	08	1,330,253	46	—	—	159,549	01
13	1,819	12	11	1,584	—	10	720	—	4,123	12	67,653	89	—	—	65,771	51
739	71,123	08	82	11,388	70	146	8,124	42	90,636	20	1,397,907	35	—	—	225,320	52
246	25,165	19	39	5,225	72	63	3,871	—	34,261	91	563,553	69	42,202	78	41,274	—
361	29,034	97	39	5,394	24	61	4,594	62	39,023	83	549,943	05	104,578	22	96,242	92
607	54,200	16	78	10,619	93	124	8,465	62	73,285	74	1,113,496	74	146,781	—	137,516	92
—	—	—	—	—	—	—	—	—	—	—	—	—	—	—	—	—
45	5,269	10	4	576	—	4	432	—	6,277	10	66,944	33	4,328	04	1,860	50
2	619	24	—	—	—	—	—	—	619	24	—	—	—	—	—	—
47	5,888	34	4	576	—	4	432	—	6,896	34	66,944	33	4,328	04	1,860	50
16	1,746	90	2	288	—	1	144	—	2,178	90	72,630	65	1,425	96	7,520	—
1,409	132,958	48	166	22,872	66	275	17,166	04	172,997	18	2,650,979	07	152,535	—	372,217	94

määrätty. — *) Yhtiö ei ole harjoittanut työväen vakuutusta v. 1905. Yhtiö »Securitas» on ottanut sen elinkorot. — *) Tämä »Securitas», joka on ottanut suorittaakseen eläkkeet.

T a u l u 11. Elinkorko- ja vakuutusmaksurahastojen laskemisen perustukset.

Base de calcul des réserves des rentes viagères et des primes.

a) Työväen vakuutukset lain mukaan jouluk. 5. p:ltä 1895.

1. *Keskinäisten yhtiöiden elinkorko- eli vakuutusrahaston* muodostaa tilinpäätöksen aikana vielä suorittamatta olevien vahingonkorvausten pääomaarvo 4% mukaan ja kussakin tapauksessa laskettuna siltä ajalta, mikä valtion vakuutustarkastajan hyväksymän kuolleisuustaulun mukaan sinä hetkenä on vahingonkorvauksen saajan vielä jällellä oleva elämänaika, kuitenkin niin, että 15 vuotta nuoremalle lapselle suoritettavan vahingonkorvauksen kestämisäika asetetaan yhtä suureksi kuin jällellä olevien vuosien koko luku, kunnes lapsi tulee sanottuun ikään. Kaikki yhtiöt käyttävät tämän mukaan laadittua pääomanlaskemistaulua, joka perustuu Valtioneuvos L. Lindelöfin tekemään, kuolleisuutta Suomessa 1878—86 esittävään tauluun. — Elinkorkorahaston lisäksi siirretään ylimääräiseen *vararahastoon* 10% elinkorkorahaston määrästä. — Kun vakuutusmaksut laskeetaan kalenterivuodelta, ei tarvita mitään erityistä vakuutusmaksurahastoa. — Ylijäämä vakuutusmaksuista, jotka taksoitetaan edeltäpäin, varataan vastaista vakuutusmaksutarvetta varten.

2. *Suomalaiset osakeyhtiöt. Patria* käyttää elinkorkorahastoa varten Lindelöfin kuolleisuustauluun perustuvaa elinkorkotaulua ja 4%:n korkokantaa. — *Kullervo* käyttää Prof. E. Bonsdorffin laskemaa elinkorkotaulua, joka perustuu Lindelöfin kuolleisuustauluun ja 4%:n korkokantaan. — Vakuutusmaksuja siltä ajalta, joka ei satu yhteen kalenterivuoden kanssa, varaa kumpikin yhtiö pro rata parte temporis.

3. *Ulkomaisten osakeyhtiöiden* tulee lain mukaan ostaa elinkoron saajilleen heidän korkonsa kotimaiselta elinkorkovakuutuslaitokselta, eikä niiden siis tarvitse varata omaa elinkorkorahastoa. Tätä nykyä ostavat *Pomoschtsch* ja *Rossija* elinkorkonsa *Kalevalta* sekä *Venäläinen vakuutusyhtiö v:ilta 1897* ja *Schweizerische Unfallversicherungs-Aktiengesellschaft in Winterthur Securitas*-yhtiöltä. — Vakuutusmaksut siltä ajalta, mikä ei satu yhteen kalenterivuoden kanssa, varataan pro rata parte temporis.

b) Vapaaehtoiset vakuutukset.

Patria.	Kullervo.	Skandinavienvien.	Commercial.	Victoria.	Schweizer. Unf. A. G.
Elinkorkorahasto kuten edellä a, 2. Vakuutusmaksurahasto 40% netto vakuutusmaksuista.	Elinkorkorahasto Ruotsin tilastollisen keskusviraston kuolleisuustaulu Ruotsia varten 1861—70 sekä 5% korkokanta Ruotsin Oikeusosaston julkaiseman elinkorkotaulun mukaan. Vakuutusmaksurahasto 60% netto vakuutusmaksuista.	Elinkorkoja ei ole annettu. Vakuutusmaksurahasto pro rata temporis; vähennetään 25% kuluja varten. Vakuutusmaksurahasto vakuutusmaksujen takaisin suorittamista varten erityisen kaavan mukaan.	Elinkorkoja ei ole annettu. Vakuutusmaksurahastoon siirretään koko vuoden ylijäämä, joka samalla on vahingonvararahastona.	Elinkorkorahasto Preuss. Volks-Sterbetafel nimisen taulun ja 4% korkokannan mukaan. Vakuutusmaksurahasto pro rata parte temporis netto vakuutusmaksuista. Vararahasto vak.-maksujen takaisin suor. varten käyttämällä Preuss. Volks-Sterbetafel nim. taulua ja 3.5% korkokantaa.	Elinkorkorahasto Saksan miespuolisen väestön kuolleisuustaulu; korkokanta 3.5%. Vakuutusmaksurahasto 24-osa järjestelmän mukaan, vähentämällä 20% kuluja varten.

T a u l u 12. Voitto-
Compte de profits

	Rauta- tehtaiden yhtiö.		Sahan- omistajain yhtiö.		Paperi- teollisuus- den yhtiö.		Konepajain yhtiö.		Lasi- tehtaiden yhtiö.	
	<i>Smc.</i>	<i>712</i>	<i>Smc.</i>	<i>712</i>	<i>Smc.</i>	<i>712</i>	<i>Smc.</i>	<i>712</i>	<i>Smc.</i>	<i>712</i>
Tuloja:										
a) Edelliseltä vuodelta:										
1. Elinkorahasto	75,514	61	581,665	78	221,655	38	106,218	77	16,591	15
2. Vakuutusmaksurahasto	—	—	—	—	—	—	—	—	—	—
3. Vahinkorahasto	20,145	42	37,104	22	17,675	76	18,126	11	2,329	10
4. Muita varattuja varoja	7,551	46	58,166	58	22,165	54	10,621	88	1,659	12
b) Vakuutusmaksuja, vähentämättä jälleenvakuutusmaksuja	41,753	93	119,961	80	52,552	89	20,487	22	2,248	92
c) Korkoja	5,905	45	34,246	07	13,423	80	7,986	97	1,389	43
d) Muita tuloja	—	—	—	—	—	—	—	—	—	—
Summa	150,870	87	831,144	45	327,473	37	163,440	95	24,217	72
Menoja:										
e) Vahingonkorvauksia (netto)	405	—	7,743	55	1,147	—	661	—	180	—
f) Koronsaajille (netto):	8,549	58	43,904	89	17,992	67	7,132	58	2,524	93
g) Jälleenvakuutusmaksuja	—	—	—	—	—	—	—	—	—	—
h) Asioimispalkkioita (netto)	—	—	—	—	—	—	—	—	—	—
i) Hoitokustannuksia ynnä veroja	4,164	01	13,777	13	6,514	19	4,080	26	2,224	47
k) Takaisinmaksettuja vakuut. maks.	—	—	—	—	—	—	—	—	—	—
l) Seuraavaksi vuodeksi:										
1. Elinkorahasto	101,857	72	662,442	58	244,518	49	113,200	37	16,232	95
2. Vakuutusmaksurahasto	—	—	—	—	—	—	—	—	—	—
3. Vahinkorahasto	25,673	24	54,299	—	20,012	—	27,046	70	1,045	07
4. Muita varattuja varoja	10,185	77	66,244	26	24,451	85	11,320	04	1,623	30
m) Muita menoja	35	55	2) 8,833	17	2) 2,654	97	—	—	387	—
Summa	150,870	87	857,244	58	317,291	17	163,440	95	24,217	72
Voitto (+), tappio (—)	—	—	1) — 26,100	13	+ 10,182	20	—	—	—	—
Voiton käyttäminen:										
n) Rahastoihin	—	—	—	—	10,182	20	—	—	—	—
o) 1. Osakkeenomistajille	—	—	—	—	—	—	—	—	—	—
2. %:ssa maksetusta osakepääomasta	—	—	—	—	—	—	—	—	—	—
p) Muihin tarkoituksiin	—	—	—	—	—	—	—	—	—	—

1) Tämä rahasumma on siirretty maksujen tasotusrahastosta. — 2) Siirretty 1905 vuoden kuluessa maksujen tasotusrahastoon.

*) Tähän tulokseen ei sisälly korkovarot, jotka ovat yhtiön kaikkia vakuutuslajeja käsittäviissä voitto- ja tappiotilissä. — *) Varattu.

ja tappiilit 1905.

et pertes 1905.

Turun työväen tapaturmavak. yhtiö.		Merimiesten tapaturmavak. laitos.		Patria.		Kullervo.		Pomoschtsch.		Rossija.		Skandinavian.		Victoria.		Unf. V. A.-G. in Winterthur.	
Smy.	71 st	Smy.	71 st	Smy.	71 st	Smy.	71 st	Rpl.	k.	Rpl.	k.	Kr.	ö.	R.mk.	P.	Frcs.	c.
134,717	82	46,631	79	526,614	55	460,365	10	—	—	Sub. a. 2.	—	22,569	84	4,491,519	93	916,740	—
—	—	—	—	74,401	41	174,048	49	651,405	72	387,898	—	277,083	09	32,090,671	—	4,131,385	61
36,953	19	52,845	27	47,000	—	227,203	44	458,812	39	Sub. a. 2.	—	221,900	—	1,755,423	37	5,625,829	—
13,471	78	4,663	18	—	—	—	—	3,700	83	—	—	⁵⁾ 21,964	18	5,077,611	65	1,052,118	50
121,947	86	38,327	80	201,952	99	282,207	91	2,115,166	60	818,400	78	719,831	75	10,260,335	08	19,771,990	93
17,570	19	13,648	41	56,753	40	70,543	74	93,625	60	³⁾ —	—	61,145	33	1,933,264	14	657,709	70
122	13	26	54	45	77	—	—	5,683	92	—	—	⁶⁾ 92,313	48	57,989	76	227,433	85
324,782	97	156,142	99	906,768	12	1,214,368	68	3,328,395	06	1,206,298	78	1,416,807	67	55,666,814	93	32,383,207	59
22,885	85	—	—	46,454	98	140,440	31	710,210	10	527,125	43	364,098	47	1,520,338	—	10,580,651	58
11,995	11	5,969	12	37,909	45	Sub. e.	—	—	—	Sub. e.	—	—	—	465,947	75	95,382	53
12,305	94	—	—	24,987	77	16,325	58	833,548	02	39,027	08	191,299	41	420,332	12	2,125,911	50
6,452	88	—	—	14,825	59	17,109	66	238,090	58	113,911	91	38,794	43	1,647,900	14	2,972,564	02
24,292	83	9,983	08	49,341	20	57,406	20	103,975	87	63,742	79	129,105	63	1,566,928	41	1,685,345	69
—	—	—	—	—	—	—	—	—	—	—	—	1,996	14	—	—	—	—
192,001	35	67,653	89	577,753	69	549,943	05	—	—	Sub. k. 2.	—	20,792	72	4,860,166	83	918,695	—
3,800	—	—	—	70,786	08	159,529	44	692,258	49	429,216	34	277,243	65	34,647,798	—	4,176,730	43
31,841	70	65,771	51	64,000	—	220,992	92	648,194	69	—	—	222,210	—	1,884,911	66	7,373,556	93
19,200	13	6,765	39	—	—	—	—	—	—	4,489	42	⁵⁾ 31,146	07	3,486,396	30	1,223,462	20
—	—	—	—	608	79	—	—	22,324	46	—	—	⁶⁾ 62,175	57	2,868,342	44	384,672	76
324,775	79	156,142	99	886,667	55	1,161,747	16	3,248,602	21	1,177,512	97	1,338,862	09	53,369,061	65	31,536,972	74
+ 7 18	—	—	—	+ 20,100	57	+ 52,621	52	+ 79,792	85	⁴⁾ + 28,785	81	+ 77,945	58	+ 2,297,753	28	+ 846,234	85
7	18	—	—	4,050	29	15,000	—	7,979	29	—	—	31,945	58	—	—	321,246	95
—	—	—	—	16,000	—	13,500	—	60,000	—	—	—	36,000	—	—	—	367,500	—
—	—	—	—	8%	—	9%	—	6%	—	—	—	24%	—	—	—	21%	—
—	—	—	—	50	28	24,121	52	11,813	56	—	—	10,000	—	—	—	157,487	90

— ⁵⁾ Kaikki korkotulot otetaan huomioon yhtiön yleisessä voitto- ja tappioliissä. Voiton käyttäminen koskee yhtiön koko liikettä. — yhtiön muita liikealoja varten. — ⁶⁾ Yhtiön muiden liikealojen tuottamat tulot ja menot.

Taulu 13. Bilanssit

Bilan le 31

	Rauta- tehtaiden yhtiö.		Sahan- omistajain yhtiö.		Paperi- teollisuus- den yhtiö.		Konepajain yhtiö.		Lasi- tehtaiden yhtiö.	
	Smc.	712	Smc.	712	Smc.	712	Smc.	712	Smc.	712
Aktivaa:										
a) Osakkeenomistajain takaussitoumuksia	—	—	—	—	—	—	—	—	—	—
b) Kiinteistöjä	—	—	—	—	—	—	—	—	—	—
c) Lainoja	—	—	—	—	—	—	115,000	—	23,000	—
d) Obligatsioneja	26,932	50	4,000	—	—	—	—	—	—	—
e) Kassassa ja pankissa	122,745	67	801,120	93	319,258	50	40,065	33	3,724	52
f) Asiamiehillä	¹⁾ 15,864	46	¹⁾ 11,194	20	4,482	41	¹⁾ 21,051	73	¹⁾ 3,011	16
g) Jälleenvakuuttajilla	—	—	—	—	—	—	—	—	—	—
h) Maksamattomia korkoja	2,186	88	806	98	228	73	1,100	—	137	50
i) Kalustoa	1	—	—	—	—	—	—	—	1	—
k) Muita varoja	²⁾ 9,852	87	1,575	—	21	60	¹⁾ 5,098	77	340	51
Summa	177,583	33	818,697	11	323,991	24	181,315	83	30,214	69
Passivaa:										
l) Pohjarahasto	—	—	—	—	—	—	—	—	—	—
m) Vararahasto	10,185	77	66,244	26	24,451	85	11,320	04	1,623	30
n) Elinkorkorahasto	101,857	72	662,442	58	244,518	49	113,200	37	16,232	95
o) Vakuutusmaksurahasto	—	—	—	—	—	—	—	—	—	—
p) Vahinkorahasto	25,673	24	54,299	—	20,012	—	27,046	70	1,045	07
q) Muita varattuja varoja	—	—	21,920	92	19,510	79	—	—	—	—
r) Asiamiehillä	—	—	—	—	—	—	—	—	—	—
s) Jälleenvakuuttajilla	—	—	—	—	—	—	—	—	—	—
t) Nostamattomia osinkoja	—	—	—	—	32	42	—	—	—	—
u) Muita velkoja	³⁾ 36,765	06	⁵⁾ 13,790	35	⁶⁾ 5,283	49	³⁾ 23,565	03	³⁾ 6,621	18
v) Voitto- ja tappiotili	⁴⁾ 3,101	59	—	—	10,182	20	⁴⁾ 6,183	69	⁴⁾ 4,692	19
Summa	177,583	38	818,697	11	323,991	24	181,315	83	30,214	69

¹⁾ Erityyneitä suorittamatta olevia ennakkomaksuja vuoden 1906 varalle.

²⁾ Tästä on 7,623 mk 80 p vuoteen 1905 kuuluvia maksamattomia lisävakuutusmaksuja.

³⁾ Ennakkovakuutusmaksuja vuotta 1906 varten.

⁴⁾ Vakuutusmaksujen ylijäämä vuodelta 1905.

⁵⁾ Tästä on 12,268 mk 90 p takaisinmaksettavia ennakkomaksuja.

⁶⁾ Tästä on 3,414 mk 30 p takaisinmaksettavia ennakkomaksuja.

⁷⁾ Tästä on 4,273 mk 5 p suorittamatta olevia lisämaksuja vuosilta 1904 ja 1905.

⁸⁾ Tästä on ennakkomaksuja vuotta 1906 varten 56,725 mk 88 p.

⁹⁾ Vakuutusmaksujen täsoitusrahasto.

¹⁰⁾ Suorittamatta olevia ennakkomaksuja vuodelta 1905.

¹¹⁾ Koskee yhtiön kaikkia vakuutuslajeja.

¹²⁾ Varmuusrahasto.

¹³⁾ Tästä lainojä yhtiön kiinteistöä varten 199,000 kr.

jouluk. 31. p:nä 1905.

déc. 1905.

Turun työväen tapaturmavak. yhtiö.		Merimiesten tapaturmavak. laitos.		Patria.		Kullervo.		Pomoschtsch.		Rossija.		Skandinavian.		Unf. V. A..G. in Winterthur.	
Smf.	7/16	Smf.	7/16	Smf.	7/16	Smf.	7/16	Rpl.	k.	Rpl.	k.	Kr.	ö.	Fres.	c.
—	—	—	—	300,000	—	350,000	—	—	—	—	—	75,000	—	3,250,000	—
—	—	—	—	—	—	—	—	196,060	64	21,759,683	57	455,640	—	1,320,000	—
318,000	—	198,000	—	1,029,000	—	979,400	—	381,254	—	13,109,184	74	774,500	—	5,504,200	—
—	—	—	—	65,000	—	147,156	—	1,146,449	64	20,117,942	15	102,100	—	12,082,604	85
28,708	95	54,230	04	16,103	58	202,724	37	276,028	92	4,039,100	72	141,907	16	640,371	47
23,099	51	—	—	32,537	19	45,878	60	206,669	63	2,556,872	53	24,113	67	466,293	25
Sub. f.	—	—	—	97	50	—	—	687,874	30	904,283	03	13,243	79	—	—
6,706	77	13,674	83	20,745	91	32,228	76	18,774	82	—	—	5,734	41	204,685	10
2,633	78	—	—	1,000	—	1,204	72	—	—	65,000	—	1,000	—	—	—
—	—	¹⁰⁾ 402	71	—	—	—	—	53,815	21	2,392,960	46	5,407	25	—	—
379,149	01	266,30,	58	1,464,484	18	1,758,592	45	2,966,927	16	64,945,027	20	1,598,646	28	23,468,154	67
—	—	—	—	500,000	—	500,000	—	1,000,000	—	4,000,000	—	300,000	—	5,000,000	—
19,200	13	6,765	39	100,000	—	100,000	—	46,892	33	736,087	64	150,000	—	1,650,072	55
192,001	35	67,653	89	577,753	69	549,943	05	—	—	Sub. o.	¹²⁾ —	20,792	72	918,695	—
⁸⁾ 60,525	88	—	—	70,786	08	159,529	44	746,797	79	¹¹⁾ 50,207,274	76	277,243	65	5,400,192	63
31,841	70	65,771	51	64,000	—	220,992	92	593,655	39	¹¹⁾ 3,545,464	36	222,210	—	7,373,556	93
⁹⁾ 68,002	42	⁹⁾ 63,774	20	128,395	09	171,881	55	276,652	47	4,184,607	46	291,127	71	1,523,432	80
—	—	—	—	309	78	1,627	47	27,501	56	—	—	3,718	43	418,088	51
1,174	91	—	—	1,373	54	—	—	137,181	47	608,112	36	33,072	04	—	—
—	—	—	—	390	—	1,996	50	1,170	—	8,733	—	—	—	—	—
6,395	44	³⁾ 24,448	96	1,375	43	—	—	57,283	30	1,315,645	57	¹³⁾ 222,536	15	337,881	40
7	18	⁴⁾ 37,893	63	20,100	57	52,621	52	79,792	85	339,102	05	77,945	58	846,234	85
379,149	01	266,307	58	1,464,484	18	1,758,592	45	2,966,927	16	64,945,027	20	1,598,646	28	23,468,154	67

Taulu 14. Osakeyhtiö Securitas.

La compagnie Securitas.

1. Voitto- ja tappiotili. — *Compte de profits et pertes en 1905.*

Tuloja:

Elinkorahasto $\frac{1}{1}$ 1905	<i>Smf.</i> 163,508: 03	
Vakuutus- ja muita maksuja	» 29,461: 31	
Korvoja	» 12,358: 80	<i>Smf.</i> 205,328: 14

Menoja:

Elinkorkoja	<i>Smf.</i> 5,440: 43	
Hoitokustannuksia	» 1,703: 56	
Takaisin maksettuja vakuutusmaksuja	» — —	
Elinkorahasto	» 191,708: 05	» 198,852: 04
Voitto		<i>Smf.</i> + 6,476: 10

Voiton käyttäminen:

Vararahastoon	<i>Smf.</i> 647: 61	
Osinkoja osakkeenomistajille 4 %	» 4,000: —	
Uuteen tiliin	» 1,828: 49	<i>Smf.</i> 6,476: 10

2. Bilanssi 31. p. jouluk. 1905. — *Bilan le 31 déc. 1905.*

Varoja:

Lainoja	<i>Smf.</i> 265,000: —	
Pankissa ja kassassa	» 43,624: 47	
Maksamattomia korkoja	» 4,056: 06	
Elinkorkojen tilissä	» 1,201: 87	
Maksamattomia vakuutusmaksuja	» 124: 26	<i>Smf.</i> 314,006: 66

Velkoja:

Osakepääoma	<i>Smf.</i> 100,000: —	
Vararahasto	» 3,786: 89	
Elinkorahasto	» 191,708: 05	
Muita velkoja	» 12,035: 62	
Voitto- ja tappiotili	» 6,476: 10	<i>Smf.</i> 314,006: 66

3. Vahingonkorvauksia 31. p. jouluk. 1905. — *Rentes viagères.*

	Luku. <i>Nombre.</i>	Vuotuinen määrä. <i>Rentes annuelles.</i>
Ainaisesti työhön kykenemättömiä. <i>Invalides</i>	42	<i>Smf.</i> 4,815: 24
Leskiä. <i>Veuves</i>	4	» 576: —
15 vuotta nuorempia lapsia. <i>Enfants au dessous de l'âge de 15 ans</i>	6	» 360: —
Summa — <i>Total</i>	52	<i>Smf.</i> 5,751: 24
Elinkorahasto. <i>Réserve mathématique</i>		» 191,708: 05

III.

PALOVAKUUTUS.

3

III.

ASSURANCE CONTRE L'INCENDIE.

3

T a u l u 15. Vakuutussummat. Vakuutusmaksu- ja va-

Sommes assurées. Réserve des risques ainsi que réserve

	Fennia.	Pohjola.	Skandia.
	<i>Smc.</i>	<i>Smc.</i>	Kr.
a) Vakuutuksia omalla vastuulla { 31. p. jouluk. 1904 .	181,357,536	642,703,293	1,359,056,786
{ 31. p. jouluk. 1905 .	187,055,209	698,696,684	1,371,666,227
b) Koko vakuutussumma 31. p. jouluk. 1905	277,604,630	1,017,883,982	2,071,384,563
c) Korkein vastuumäärä yhdelle vak. omalla vastuulla	150,000	80,000	150,000
d) Suurin korvaus yhdestä vahingosta omalla vastuulla	25,757	13,893	*) 27,750
e) Vakuutusmaksurahaston laskuperuste	Yhteensä 40% omista vakuutusmaksuista. Muualta saatujen vakuutusmaksujen puoliskosta vähennetään todelliset kustannukset.	Yhteensä 40% vakuutusmaksuista ³⁾ .	a) 60% vak- maksuista ruotsal. vakuutuks., amerikalaisista 68.4% muista 50% b) 90% vak- maksuista kerta kaikkiaan n. s. pääomapalovakuutus- rahas- toon.
f) Vakuutusmaksurahasto 31. p. jouluk. 1905	642,109	1,310,386	5,431,013
g) 1. Vahinkorahasto v:lta 1904.	103,886	283,504	475,504
2. Selvityksiin v. 1905	106,669	280,637	378,732
3. V:teen 1906 siirretään	—	813	67,096
4. Voitto (+), tappio (—)	— 2,782	+ 2,054	+ 29,676

1) Yhtiön sääntöjen mukaan korkein luullinen määrä, mutta yhtiö ei ole näin suureen summaan mennyt.

2) Tietoja ei ole annettu.

3) Sen lisäksi 200,000 markkaa.

4) Suurin vahinko yhdestä tulipalosta.

hinkorahastot v. 1905 omien vahingonvastuiden varalle.

pour sinistres pour l'année 1905, réassurances déduites.

Svea.	Skåne.	Fenix.	Norrland.	Phoenix.	Northern.	Commercial Union.
Kr.	Kr.	Kr.	Kr.	P:st.	P:st.	P:st.
888,043,408	273,932,199	152,511,217	294,101,799	433,221,934	236,710,128	—
932,091,016	292,883,497	163,743,615	333,273,545	440,548,627	241,560,324	—
1,807,667,839	710,725,711	384,479,153	526,432,595	533,517,995	389,873,348	—
100,000	90,000	¹⁾ 200,000	100,000	50,000	20,000	—
24,219	11,487	²⁾	²⁾	5,010	4,925	—
a) Pro rata parte temporis, josta vähennetään 20% kuluja varten. b) Pääomavak. rahastoon vähintään 87% vakuutusmaksuista kerta kaikkiaan.	a) 45% vak. maksutuloista. b) Pääomavak. rahastoon 87% vakuutusmaksuista kerta kaikkiaan.	a) 45% vak. maksutuloista. b) Pääomavak. rahastoon 90% vakuutusmaksuista kerta kaikkiaan.	40% vakuutusmaksuista Ruotsista, Tanskasta ja Suomesta; 30% vak.-maksuista Norjasta ja muista 33 1/3 %.	42.14% vuoden vakuutusmaksuista.	50% vuoden vakuutusmaksuista.	Koko vuoden lopussa siirtyvä säästö.
2,888,000	370,217	177,400	469,678	600,000	556,296	2,248,679
615,000	58,261	²⁾	51,000	188,109	107,972	²⁾
304,962	72,306	²⁾	²⁾	153,624	88,822	²⁾
84,863	—	²⁾	²⁾	14,845	15,591	²⁾
+ 225,175	— 14,045	²⁾	²⁾	+ 19,640	+ 3,559	²⁾

T a u l u 16. Voitto- ja

Compte de profits

	Fennia.		Pohjola.		Skandia.		Svea.	
	<i>Smc.</i>	<i>piä</i>	<i>Smc.</i>	<i>piä</i>	Kr.	ö.	Kr.	ö.
Tuloja:								
a) Edelliseltä vuodelta:								
1. Saldo	—	—	—	—	—	—	—	—
2. Vak-maksurahasto } omaa vastuuta {	497,366	88	1,165,832	79	5,191,954	—	2,667,000	—
3. Vahinkorahasto } varten {	103,886	47	283,503	59	384,457	—	615,000	—
b) Vak-maksutulot jälleenvak. poislukien	982,880	23	2,775,964	62	5,054,155	14	4,714,874	80
c) Pääomansijoituksista	121,706	54	198,292	88	99,038	66	89,680	—
d) Muita tuloja	1,444	78	—	—	29,675	89	5,131	31
Summa	1,707,234	90	4,423,593	88	10,759,280	69	8,091,686	11
Menoja:								
e) Vahingonkorvauksia omalta vastuulta .	378,018	90	1,564,299	61	2,402,431	69	2,395,791	40
f) Asiamiesprovisioineja, jälleenvakuutusprovisioinit poislukien	319,631	88	582,884	72	1,054,096	01	830,161	02
g) Hoitokustannuksia	Sub. f.	—	160,824	62	435,941	69	548,436	22
h) Suostuntaa ynnä muita veroja	Sub. f.	—	Sub. g.	—	54,298	04	131,630	22
i) Tulevaksi vuodeksi:								
1. Vak-maksurahasto } omaa vastuuta {	642,108	96	1,310,385	85	5,441,014	—	2,388,000	—
2. Vahinkorahasto } varten {	62,365	98	486,454	69	468,493	51	660,000	—
k) Muita menoja	6,740	40	—	—	—	—	2,692	43
Summa	1,408,866	12	4,104,849	49	9,856,274	94	7,456,711	29
Voitto (+), tappio (—)	298,418	78	+ 318,744	39	+ 903,005	75	+ 634,974	82
Voiton käyttäminen:								
l) Pääomavararahastoon	—	—	100,000	—	1)	—	1)	—
m) Erityisvararahastoon	170,000	—	63,485	40	—	—	—	—
n) 1. Osinkoja osakkeenomistajille . . .	110,000	—	120,000	—	550,000	—	—	—
2. Prosenttia maksetusta pääomasta . .	11%	—	8%	—	11%	—	—	—
o) Muihin tarkoituksiin	18,418	78	35,258	99	—	—	—	—

1) Koko voitto nähdään 16. taulun lisäyksestä.

2) Jälleenvakuuttajilta on saatu enemmän provisioina kuin heille on maksettu; ylijäämä on d-rivissä.

3) Tästä on 94,108 P:st osakkeenomistajille maksettu osinkoa, joka siis ei ilmaannu yhtiön voitossa.

4) Tähän on vielä lisättävä henkivakuutusliikkeen tuottama voitto 37,500 P:st.

5) Voitto yhtiön kaikista liikehaaroista on 430,674:12 P:st.

tappiotili vuonna 1905.

et pertes en 1905.

Skåne.		Fenix.		Norrland.		Phoenix.			Northern.			Commercial Union.		
Kr.	ö.	Kr.	ö.	Kr.	ö.	P.st.	S.	P.	P.st.	S.	P.	P.st.	S.	S.
—	—	—	—	45,000	—	229,608	13	8	110,983	14	3	1,983,004	17	11
347,356	23	170,000	—	418,518	71	579,428	5	—	490,613	10	9	—	—	—
58,261	35	1,000	—	51,000	—	188,109	—	—	107,971	16	7	—	—	—
931,833	85	394,137	30	1,170,349	30	1,423,987	7	8	1,112,591	12	7	2,074,789	11	3
34,749	15	138,846	45	103,514	37	53,471	12	7	77,777	18	4	65,557	18	10
—	—	²⁾ 83,332	50	804	18	—	—	—	—	—	—	—	—	—
1,372,200	58	787,316	25	1,789,186	56	2,474,604	18	11	1,899,938	12	6	4,123,352	8	—
440,480	65	135,498	92	641,389	50	725,158	—	7	544,597	13	3	937,920	3	9
51,670	39	²⁾	—	119,141	47	281,915	8	9	178,906	5	6	322,979	10	7
•188,131	47	178,554	96	165,720	94	213,044	2	10	190,472	12	9	378,044	5	5
33,055	95	20,243	77	14,061	23	—	—	—	28,157	13	9	35,989	14	10
370,216	56	177,400	—	469,678	22	600,000	—	—	556,295	16	3	2,248,679	11	—
72,306	43	5,000	—	76,000	—	153,672	—	—	97,292	10	7	—	—	—
28,334	45	680	54	12,962	—	³⁾ 95,726	8	6	5,012	14	10	146	6	2
1,184,195	90	517,378	19	1,498,953	36	2,069,516	—	8	1,600,735	6	11	3,923,759	11	9
+ 188,004	68	+ 269,938	06	+ 290,233	20	+ 405,088	18	3	⁴⁾ + 299,203	5	7	⁵⁾ + 199,592	16	3
100,000	—	100,000	—	140,000	—	101,209	17	5	30,000	—	—	265,674	12	1
146,277	07	—	—	—	—	30,000	—	—	—	—	—	—	—	—
144,000	—	128,000	—	73,500	—	94,108	—	—	112,500	—	—	—	—	—
12%	—	8%	—	7%	—	—	—	—	37 ¹ / ₂ %	—	—	—	—	—
227,059	72	41,938	06	76,733	20	273,879	—	10	194,203	5	7	165,000	—	—

T a u l u 17. Bilanssit jouluk. 31. p:nä 1905.

Bilan le 31 déc. 1905.

	Fennia.		Pohjola.		Fenix.		Norrländ.		Phoenix.		
	<i>Smk.</i>	<i>piä</i>	<i>Smk.</i>	<i>piä</i>	Kr.	ö.	Kr.	ö.	P:st.	S. P.	
Aktivaa:											
a) Osakkeenomistajain sitoumuksia	3,000,000	—	3,500,000	—	2,400,000	—	3,150,000	—	2,419,920	—	—
b) Kiinteistöjä	300,000	—	1,960,000	—	660,000	—	400,000	—	367,697	2	2
c) Lainoja	1,145,289	59	1,956,220	—	828,000	—	1,636,662	36	80,159	8	11
d) Obligatsioneja ja muita arvopaper.	692,542	65	546,200	—	1,675,675	16	268,000	—	1,312,093	17	4
e) Pankissa ja kassassa	629,977	50	391,045	26	254,703	02	238,965	05	81,483	15	5
f) Tilissä asiamiehillä	52,954	60	89,809	15	—	—	2,289	01	244,256	13	3
g) Tilissä vakuutusyhtiöillä	148,307	54	655,677	56	—	—	357,064	47	—	—	—
h) Maksamattomia korkoja	52,942	75	44,624	32	20,564	50	14,063	74	6,132	12	—
i) Kalustoa	10,000	—	11,258	99	1,000	—	13,074	99	—	—	—
k) Muita varoja	113,607	95	—	—	395,400	—	—	—	—	—	—
l) Voitto- ja tappiotili	—	—	—	—	—	—	—	—	—	—	—
Summa	6,145,622	58	9,154,835	28	6,235,344	95	6,080,119	62	4,511,743	9	1
Passivaa:											
m) Osake- ja takauspääoma	4,000,000	—	5,000,000	—	4,000,000	—	4,200,000	—	2,688,800	—	—
n) Pääomavararahasto	750,000	—	560,000	—	960,000	—	425,000	—	750,000	—	—
o) Vak.-maksurah. omaa vast. varten	642,108	96	1,310,385	85	177,400	—	469,678	22	600,000	—	—
p) Vabinkorahasto	62,365	98	486,454	69	5,000	—	76,000	—	153,672	—	—
q) Erityisrahastoja	292,833	31	174,105	85	626,391	16	—	—	45,034	12	3
r) Virkamieskunnan eläkerahasto	25,000	—	56,253	75	107,663	49	—	—	—	—	—
s) Tilissä asiamiehillä	284	71	—	—	—	—	21,964	90	—	—	—
t) Tilissä vakuutusyhtiöillä	57,763	67	152,357	97	11,823	16	377,362	98	—	—	—
u) Osakkeenomist. nostam. osinkoja	3,772	50	8,440	—	400	—	1,560	—	357	16	—
v) Muita velkoja	13,074	67	¹⁾ 1,088,092	78	³⁾ 76,729	08	²⁾ 218,320	32	—	—	—
w) Voitto- ja tappiotili	298,418	78	318,744	39	269,938	06	290,233	20	273,879	—	10
Summa	6,145,622	58	9,154,835	28	6,235,344	95	6,080,119	62	4,511,743	9	1

¹⁾ Kiinteistöä varten otettu laina.

²⁾ Tästä on 215,000 kr kiinteistöä varten otettu laina.

³⁾ " " 19,131: 93 kr " " " "

Lisäys tauluihin 7 ja 8 sekä 16 ja 17.

Yhtiöiden Skandian, Svea ja Skånen rahavarainhoito.

Näiden yhtiöiden henki- ja palovakuutusliikkeet hoidetaan erikseen ja pidetään niistä eri kirjat; kumpaisenkin liikkeen tuloksia vuonna 1905 valaisevat voitto- ja tappiolaskut, jotka ovat tauluissa 7 ja 16. Yhtiöiden yleiset rahastot ja varat, paitsi erikoisaloilla tarpeelliset, ovat erityisen »rahavarahoidon» alaisia. Mainittujen voitto- ja tappiolaskujen sekä 8. taulussa olevien bilanssien täydentämiseksi esitetään tässä katsahdus rahavarainhoidon tuloksiin.

Rahavarainhoito.	Skandia.		Svea.		Skåne.	
	Kr.	ö.	Kr.	ö.	Kr.	ö.
Tuloja:						
a) Kiinteimistöistä	176,593	27	129,726	42	59,922	25
b) Ylijäämä koroista ja kurssivoitoista paitsi 7. ja 16. tauluissa mainittuja	540,651	43	366,657	99	95,159	20
c) Muita tuloja	2,650	42	—	—	—	—
Summa	719,895	12	496,384	41	155,081	45
Menoja:						
d) Kiinteimistöihin	56,684	90	55,872	54	11,107	08
e) Korvoja ja kurssierotuksia	¹⁾ 285,881	62	²⁾ 212,840	34	—	—
f) Lisäys hoitokustannuksiin 7. ja 16. taulussa mainittujen ohella	59,405	43	56,066	78	—	—
g) Tileistä poistetut määrät	—	—	224	37	—	—
h) Säästö	317,923	17	171,380	38	143,974	42
Summa	719,895	12	496,384	41	155,081	45
Säästöä:						
i) Henkivakuutusliikkeestä, 7. taulu	36,589	75	72,307	94	44,766	06
k) Palovakuutusliikkeestä, 16. taulu	448,662	05	634,974	82	188,004	68
l) Rahavarainhoidosta	317,923	17	171,380	38	143,974	42
m) Edelliseltä vuodelta säästöön pantu	37,644	11	—	—	—	—
Summa	840,819	08	878,663	14	376,745	16
Tappiota:						
n) Henkivakuutusliikkeestä, 7. taulu	—	—	—	—	—	—
o) Palovakuutusliikkeestä, 16. taulu	—	—	—	—	—	—
Summa	—	—	—	—	—	—
p) Korkoa osakkeenomistajille	³⁾ 550,000	—	⁴⁾ 380,000	—	144,000	—
r) Prosenttia maks. osakepääomasta	11%	—	19%	—	12%	—

¹⁾ Tästä on 200,000 kr osakkeenomistajille maksettua korkoa.

²⁾ Tästä on 160,000 kr osakkeenomistajille maksettavaa korkoa vuodelta 1905.

³⁾ Tästä on 200,000 kr 1. muistutuksessa mainittu korko.

⁴⁾ Tästä on 160,000 kr 2. muistutuksessa mainittu korko.

T a u l u 18. Palovakuutusosakeyhtiöiden liike Suomessa v. 1905.

Commerce des compagnies par actions d'assur. contre l'incendie en Finlande en 1905.

1 Laitoksia. Compagnies.	2 Vastuu-summa jouluk. 31. p. 1904. Somme assurée le 31 déc. 1904.		3 Vastuu-summa jouluk. 31. p. 1905. Somme assurée le 31 déc. 1905.		4 Tästä on muilta saatoja jälleen- vakuutuksia. Recu des réassu- rations.		5 Vakuutusmaksu- tulot, vähentä- mättä jälleen- vakuutajien vak. osuuksia. Primes, réass. non déduites.		6 Korvaukset vä- hentämättä jäl- leenvakuutajien osuuksia. Payements, réass. non déduites.		7 Kustannuksia ja provisioineja Frais et com- missions.		
	Sing.	Fr.	Sing.	Fr.	Sing.	Fr.	Sing.	Fr.	Sing.	Fr.	Sing.	Fr.	
Suomalaisia — Finlandaises.													
Fennia	175,302,705	175,153,928	175,153,928	142,450	788,977	28	194,129	09	194,129	09	2)	131,697	23
Pohjola	221,246,049	224,657,459	224,657,459	13,899,017	1,069,344	22	441,232	50	441,232	50	3)	110,088	43
Summa — Total	396,548,754	399,811,382	399,811,382	14,041,467	1,808,321	50	635,361	59	635,361	59		241,785	66
Ruotsalaisia. — Suédoises.													
Skandia	44,982,663	45,886,930	45,886,930	—	286,223	93	50,431	62	50,431	62	4)	49,879	66
Svea	59,747,560	68,254,503	68,254,503	1,370,483	326,106	70	91,453	79	91,453	79		14,183	45
Skåne	17,171,741	16,765,901	16,765,901	—	60,948	31	4,734	01	4,734	01		20,150	20
Fenix	10,162,862	9,588,445	9,588,445	—	55,211	03	6,004	67	6,004	67		9,161	31
Norrland	9,750,656	9,251,499	9,251,499	462,666	61,941	83	15,336	94	15,336	94		13,447	38
Summa — Total	141,815,482	149,747,278	149,747,278	1,833,149	740,431	80	167,961	03	167,961	03		106,322	50
Englantilaisia. — Anglaises.													
Phoenix	39,190,852	35,630,182	35,630,182	1,258,885	171,360	05	55,251	35	55,251	35		29,814	57
Northern	31,693,216	32,679,446	32,679,446	2,901,158	172,509	89	32,274	37	32,274	37		23,753	28
Commercial Union	8,604,492	11,027,573	11,027,573	3,919,543	60,985	29	21,790	90	21,790	90		12,483	86
Summa — Total	79,488,560	79,337,201	79,337,201	8,079,591	404,855	23	109,316	62	109,316	62		66,051	71
Summa — Total	617,852,796	628,895,861	628,895,861	23,954,207	2,953,608	53	912,639	24	912,639	24		414,659	87

1) Ainoastaan suomalaiset vakuutukset. — 2) Kustannukset ja verot olivat yhteensä Smk 144,292.78, josta on vähennetty kotimaisen liikkeen jälleen-
vakuutajilta saatujen provisionien ylijäämä Smk 12,595.55. — 3) Kustannukset ja verot olivat yhteensä Smk 160,824.62, josta on vähennetty kotimaisen liikkeen
jälleenvakuutajilta saatujen provisionien ylijäämä Smk 50,736.19. — 4) Sisältää myöskin henkivakuutusliikkeen yleiset astoinkustannukset Suomessa.

Taulu 19. Keskinäisten palovakuutusyhtiöiden liike Suomessa v. 1905.

Commerce des sociétés mutuelles d'assurance contre l'incendie en Finlande en 1905.

1 Laitoksia. Sociétés.	2 Perustamisvuosi.	3 Vakuutussumma joulukuun 31. p. 1904. Somme assurée le 31 déc. 1904.	4 Vakuutussumma joulukuun 31. p. joulukuun 31. p. 1905. Somme assurée le 31 déc. 1905.	5 Siitä jälleen vakuutettu. Réassurée.	6 Kannettavat vuosimaksot vähentämättä jälleenvakuutettujen osuuksista. Primes, réass. non déduites.		7 Korvaukset vähentämättä jälleenvakuutettujen osuuksista. Payemens, réass. non déduites.		8 Kustannuksia ja provisioineja. Frais et commissions.	
					Smk.	7m.	Smk.	7m.	Smk.	7m.
Kaupunkien yleinen paloapuyhtiö	1882	418,954,561	454,251,657	—	476,815	06	145,651	57	64,814	06
Kaupunkien yhtiö irtaim. varten ¹⁾	1849	72,348,300	77,692,000	16,810,700	164,040	69	55,108	28	39,402	90
Maalaisten paloapuyhtiö ²⁾	1857	202,321,780	211,821,410	—	599,665	68	380,755	27	114,878	95
Sahanomistajain paloapuyhtiö	1889	21,195,720	21,760,955	17,043,825	317,920	25	40,154	25	22,623	67
Turun läänin paloapuyhtiö	1893	13,413,280	12,344,370	—	40,519	90	29,841	20	10,050	60
Hämeen läänin paloapuyhtiö	1896	70,516,540	71,158,840	—	229,929	08	158,798	26	31,679	99
Lounaissaumen maakaupp. yhdist.	1896	4,295,350	4,992,870	—	19,870	41	14,237	84	7,770	99
Vaasan ja Oulun läänin maakaupp. yhdist.	1897	5,811,550	6,092,440	—	38,892	72	6,799	73	7,598	35
Hämeen läänin »	1898	2,730,160	2,895,560	431,900	19,183	57	8,602	44	4,917	29
Pohjois-Karjalan palovak. yhtiö	1900	10,121,090	11,321,090	—	40,981	—	31,358	08	8,998	03
Suomen teollisuudenharjoitt. palovak. yhtiö	1902	183,894,465	205,780,395	—	1,280,985	75	277,854	58	125,289	35
Suomen evank.-luteril. seurak. paloapuyhtiö	1903	19,258,496	21,447,201	6,791,320	33,914	80	24,363	09	4,938	88
Mikkelin läänin maakaupp. yhdist.	1904	871,000	1,057,400	279,595	7,687	55	—	—	2,232	69
Yhteensä	—	1,025,632,242	1,102,616,188	41,357,340	3,274,506	46	1,173,524	59	445,185	75

¹⁾ Tilivuosi on 1905: 6. 1—1906 5: 31. — ²⁾ Tilivuosi on 1905: 3. 14—1906: 3. 13.

³⁾ Tästä summasta on Smk 11,132: 68 oikeuden päätöksestä riippuvaa.

T a u l u 20. Keskinäisten palovakuutus-

Compte de profits et pertes des

	Kaupunkien yleinen yhtiö.		Kaupunkien yhtiö irtaimistoa varten.		Maalaisten paloapuyhtiö.		Sahanomistajain paloapuyhtiö.	
	<i>Smk.</i>	<i>ntä</i>	<i>Smk.</i>	<i>ntä</i>	<i>Smk.</i>	<i>ntä</i>	<i>Smk.</i>	<i>ntä</i>
Tuloja :								
a) Edelliseltä vuodelta:								
1. Saldo	—	—	—	—	—	—	—	—
2. Vakuutusrahasto } omaa vastuuta {	8,697,328	81	981,113	83	519,046	14	306,168	05
3. Vahinkorahasto } varten {	13,024	68	—	—	—	—	—	—
b) Vakuutusmaksuja jälleenvak. poislukien	476,815	06	110,177	63	599,665	68	67,407	76
c) Korkoja ynnä sakkokorkoja	374,391	29	111,529	75	4,184	23	15,298	37
d) Erilaisia tuloja	868	22	—	51	—	—	47,310	72
e) Tappiota	—	—	—	—	—	—	—	—
Summa	9,562,428	06	1,202,821	72	1,122,896	05	436,184	90
Menoja :								
f) Vahingonkorvauksia omalta vastuulta	158,676	25	41,668	35	380,755	27	8,506	81
g) Hoitokustannuksia	64,814	06	39,402	90	114,878	95	22,623	67
h) Korkoja	—	—	—	—	—	—	65	15
i) Muita menoja	10,938	50	133	79	—	—	—	—
k) Tileistä poistettua	50	—	—	—	1,031	10	401	88
l) Tulevaksi vuodeksi:								
1. Vakuutusrahasto } omaa vastuuta {	9,327,949	25	1,048,802	41	570,149	26	366,000	—
2. Vahinkorahasto } varten {	—	—	—	—	—	—	—	—
m) Ylijäämää	—	—	72,814	27	56,081	47	²⁾ 38,587	39
Summa	9,562,428	06	1,202,821	72	1,122,896	05	436,184	90
Ylijäämän käyttäminen :								
n) Vararahastoon	—	—	72,814	27	—	—	—	—
o) Muihin tarkoituksiin	—	—	—	—	—	—	³⁾ 38,587	39

¹⁾ Tästä on Smk 11,132: 68 oikeuden päätöksestä riippuvaa. — ²⁾ Voitosta on jo Smk 59,831: 95 siirretty vakuutusra-
³⁾ On Smk 68: 62 suurempi kuin mitä edellisenä vuonna ilmoitettiin. — ⁴⁾ Voitosta on jo siirretty vakuutusrahastoon Smk 22,879: 33.

yhtiöiden voitto- ja tappiotilit vuonna 1905.

sociétés mutuelles en 1905.

Turun läänin yhtiö.		Hämeen läänin yhtiö.		Lounais-Suomen maakaupp. yhtiö.		Vaasan ja Oulun läänin maakaupp. yhtiö.		Hämeen läänin maakaupp. yhtiö.		Pohjois-Karjalan yhtiö.		Teollisuuden harjoittajain yhtiö.		Evankelis-luteril. seurak. palo-apuyhtiö.		Mikkelin läänin maakaupp. yhtiö.	
Smk.	nlä.	Smk.	nlä.	Smk.	nlä.	Smk.	nlä.	Smk.	nlä.	Smk.	nlä.	Smk.	nlä.	Smk.	nlä.	Smk.	nlä.
226	20	—	—	—	—	—	—	1,181	47	—	—	—	—	—	—	—	—
—	—	98,541	40	—	—	103,624	28	64,493	32	—	—	16,026	97	—	—	5) 1,965	68
—	—	25,971	—	—	—	—	—	—	—	—	—	—	—	—	—	—	—
40,519	90	199,790	40	19,870	41	38,892	72	16,260	13	40,981	—	1,280,985	75	20,810	50	5,745	84
615	14	—	—	1,215	22	6,643	44	3,612	84	—	—	95,190	17	489	49	92	12
—	—	—	—	—	—	184	35	2,442	80	—	—	—	—	1,357	42	891	99
8,866	42	—	—	956	26	—	—	—	—	1,454	18	—	—	17,119	81	—	—
50,227	66	324,302	80	22,041	89	149,344	79	87,990	56	42,435	18	1,392,202	89	39,777	22	8,695	63
29,841	20	158,798	26	1) 14,237	84	6,799	73	8,602	44	31,518	08	277,354	58	24,363	09	—	—
10,050	60	31,679	99	7,770	99	7,598	35	4,917	29	7,998	03	125,289	35	4,938	88	1,664	46
703	96	8,772	17	—	—	—	—	—	—	2,919	07	—	—	70	—	—	—
35	04	539	98	33	06	816	65	224	—	—	—	—	—	—	—	558	13
596	86	—	—	—	—	—	—	580	06	—	—	—	—	—	—	—	—
—	—	104,240	88	—	—	126,503	61	71,601	05	—	—	16,026	97	—	—	5,179	55
9,000	—	16,091	83	—	—	—	—	—	—	—	—	—	—	—	—	—	—
—	—	4,179	69	—	—	4) 7,626	45	2,065	72	—	—	973,531	99	10,405	25	6) 1,293	49
50,227	66	324,302	80	22,041	89	149,344	79	87,990	56	42,435	18	1,392,202	89	39,777	22	8,695	63
—	—	10,014	38	—	—	7,626	45	1,554	98	—	—	722,130	58	10,405	25	1,293	49
—	—	—	—	—	—	—	—	—	—	—	—	251,401	41	—	—	—	—

hastoon. — 1) Smk 31,762: 03 jaetaan yhtiön osakkaille. — 4) Voitosta on jo Smk 22,879: 33 siirretty vakuutusrahastoon.

T a u l u 21. Keskinäisten yhtiöiden

Bilan des sociétés

	Kaupunkien yleinen yhtiö.		Kaupunkien yhtiö irtaimistoa varten.		Maalaisten paloapuyhtiö.		Sahanomistajain paloapuyhtiö.		Turun läänin yhtiö.	
	<i>Smc.</i>	<i>712</i>	<i>Smc.</i>	<i>712</i>	<i>Smc.</i>	<i>712</i>	<i>Smc.</i>	<i>712</i>	<i>Smc.</i>	<i>712</i>
Aktivaa:										
a) Lainoja	2,689,940	—	1,272,000	—	—	—	—	—	—	—
b) Obligatsioneja ja muita arvopapereita	3,178,550	20	401,255	—	—	—	—	—	—	—
c) Pankissa ja kassassa	2,364,309	41	603,974	69	534,165	14	426,278	46	1,053	20
d) Tilissä asiamiehillä	1) 962,923	34	21,842	68	46,995	52	—	—	2,563	39
e) Tilissä vakuutusyhtiöillä	—	—	Sub. d.	—	—	—	—	—	—	—
f) Maksamattomia korkoja	178,701	60	13,930	02	7,233	14	—	—	—	—
g) Kalustoa	6,230	—	1,199	20	—	—	2,249	55	676	26
h) Muita varoja	3,000	66	—	—	—	—	95,649	77	12	70
i) Voitto- ja tappiotili	—	—	—	—	2) 512,481	09	—	—	8,866	42
Summa	9,383,655	21	2,314,201	59	1,100,874	89	524,177	78	13,171	97
Passivaa:										
k) Pohjarahasto	48,000	—	—	—	—	—	7) 76,790	80	—	—
l) Pääomavararahasto	9,327,949	25	2) 1,078,530	35	570,149	26	Sub. m.	—	—	—
m) Vakuutusrahasto	—	—	1,048,802	41	—	—	306,168	05	—	—
n) Vahinkorahasto	5,400	85	1,213	26	—	—	—	—	9,000	—
o) Erityisrahastoja	—	—	51,535	72	—	—	—	—	—	—
p) Tilissä asiamiehillä	—	—	2,273	18	725	63	—	—	24	43
r) Tilissä vakuutusyhtiöillä	—	—	—	—	—	—	41,652	22	—	—
s) Edeltäksin kannettuja vakuutusmaksuja	2,305	11	9,500	—	—	—	—	—	—	—
t) Muita velkoja	—	—	122,346	67	4) 530,000	—	1,147	37	4,147	54
u) Voitto- ja tappiotili	—	—	—	—	—	—	98,419	34	—	—
Summa	9,383,655	21	2,314,201	59	1,100,874	89	524,177	78	13,171	97

- 1) Maksettavia pääsymaksuja.
- 2) Vuoden voitto-osuus on jo lisätty tähän.
- 3) Taksoitettava ensi vuonna.
- 4) Obligatsioneja ynnä niiden korkoa.
- 5) Vuoden vakuutusmaksut.
- 6) Vakuutusmaksuja edellisiltä vuosilta.
- 7) Osakkaiden sitoumuksien rahasto.
- 8) Osakkaiden pohjarahastositoumukset.
- 9) Maksamattomia vahingonkorvauksia.

bilanssit jouluk. 31. p. 1905.

mutuelles le 31 déc. 1905.

Hämeen läänin yhtiö.		Lounais-Suomen maakaupp. yhtiö.		Vaasan ja Oulun läänin maakaupp. yhtiö.		Hämeen läänin maakaupp. yhtiö.		Pohjois-Karjalan yhtiö.		Teollisuuden harjoittajain yhtiö.		Evankelis-luteril. seurak. paloapuyhtiö.		Mikkelin läänin maakaupp. yhtiö.	
Smf.	71 st	Smf.	71 st	Smf.	71 st	Smf.	71 st	Smf.	71 st	Smf.	71 st	Smf.	71 st	Smf.	71 st
—	—	—	—	—	—	23,000	—	—	—	—	—	—	—	—	—
100	—	832	76	—	—	—	—	—	—	—	—	10,250	—	—	—
870	52	854	13	167,478	10	51,782	34	210	91	2,402,611	37	31,152	54	9,416	13
^o) 229,929	08	1,317	76	—	—	—	—	^o) 42,184	09	—	—	—	—	—	127
—	—	—	—	—	—	1,265	—	—	—	—	—	—	—	—	—
1,870	07	1,162	30	830	—	1	—	278	05	6,724	23	630	—	209	80
—	—	22,493	95	363	35	11,042	02	^o) 5,911	53	^o) 2,204,127	14	4,380	50	—	—
—	—	—	—	—	—	—	—	8,302	40	—	—	17,119	81	—	—
232,769	67	26,660	90	168,671	45	87,090	36	56,886	98	4,613,462	74	63,532	85	9,753	13
—	—	—	—	—	—	—	—	—	—	2,559,137	30	—	—	—	—
79,473	17	2,054	61	34,541	39	13,487	53	5,125	01	1,023,397	39	28,555	15	3,070	29
104,240	88	—	—	103,624	28	71,601	05	—	—	11,836	62	—	—	1,965	68
16,091	83	—	—	—	—	—	—	—	—	—	—	—	—	—	—
—	—	—	—	—	—	—	—	—	—	—	—	—	—	—	—
19,993	72	—	—	—	—	—	—	^o) 2,670	10	—	—	—	—	—	29
—	—	—	—	—	—	—	—	—	—	—	—	—	—	—	—
—	—	—	—	—	—	—	—	—	—	Sub. t.	—	34,977	70	—	—
12,970	07	24,606	29	—	—	1,491	04	49,091	87	45,559	44	—	—	—	—
—	—	—	—	30,505	78	510	74	—	—	973,531	99	—	—	—	—
232,769	67	26,660	90	168,671	45	87,090	36	56,886	98	4,613,462	74	63,532	85	9,753	13

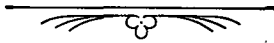
IV.

KULJETUSVAKUUTUS.



IV.

ASSURANCE CONTRE LES RISQUES DE TRANSPORTS.



T a u l u 22. Vakuutussummat. Vakuutusmaksu-

Sommes assurées. Réserve des

	Triton.	Finska Sjöför- säkringsaktie- bolaget.	Gauthiod.
	<i>Smc.</i>	<i>Smc.</i>	Kr.
a) Vakuutusmaksujen bruttosumma	441,013	489,399	1,435,008
Siitä omalla vastuulla	254,240	150,181	709,131
b) Kork. vastuusumma yhd. vak. omalla vast.	20,000	30,000	20,000
Korkein korvaus yhdestä vakuutuksesta	7,277	10,001	6,598
c) Vakuutusmaksurahaston laskemisperuste	Pro rata parte temporis. Sitä- paitsi varataan kaikkia tunnet- tuja vahinkoja varten.	Kasko ja muita vakuutuksia. määrääjäksi pro rata temporis. Vuoden lopussa voimassa olevia matkavakuu- tuksia varten koko vak- maksu.	Koko vuoden säästö ynnä edell. vuosien epävarmojen vahinkojen vararahasto on kuluneen ja kaikkien edell. vuosien vas- tuun vak- rahastona.
d) Vakuutusmaksurahasto:			
1. Edelliseltä vuodelta	65,000	6,275	Sisältyy alla
2. Selvityksiin v. 1905	45,177	¹⁾	oleviin
3. Siirretään v:ksi 1906	19,823	¹⁾	lukuihin.
4. Voitto (+), tappio (—)	—	¹⁾	
e) Vahinkorahasto:			
1. Edelliseltä vuodelta	Sisältyy yllä	29,891	494,235
2. Selvityksiin v. 1905	oleviin	15,461	192,303
3. Siirretään v:ksi 1906	lukuihin.	3,600	145,000
4. Voitto (+), tappio (—)		+ 10,830	+ 156,932

¹⁾ Selvitystä ei ole tästä annettu.

²⁾ Voitto sekä vakuutusmaksu- että vahinkorahastosta.

ja vahinkorahastot omaa vastuuta varten.

risques ainsi que pour sinistres.

Ägir.	Vega.	Allg. V. G. für See-, Fluss- u. Landtrpt. Dresden.	D. Trpt. V. G. Berlin.	Mannheimer V. G.	Bayerischer Lloyd München	Eidgen. Tr. V. G. Zürich.
Kr.	Kr.	R.mk.	R.mk.	R.mk.	R.mk.	Fres.
1,425,552	885,136	4,624,688	4,541,399	10,333,936	4,105,120	2,755,169
675,183	340,938	2,222,973	1,141,965	6,070,867	1,754,074	1,434,809
30,000	18,000)	30,000	100,000	50,000	70,000
10,000	9,035)	19,124	100,000	19,501	25,662
Pro rata parte temporis määrääikaisissa vakuutuksissa. Sitäpaitsi varataan kaikkia tunnettuja vahinkoja varten.	Pro rata parte temporis määrääikaisissa vakuutuksissa. Koko vakmaksu kaikkia muita vuoden lopulla voimassa olevia vakuutuksia varten.	Pro rata parte temporis. Matkavakuut. varten koko vakmaksu.	Pro rata temporis kaskovastuuta varten. Tavaravakuut. varten koko vuoden lopussa voimassa olev. vakuutuksista. Sen lisäksi varataan 220,000 R.mk.	Määrääikaisia vakuutuksia ja kaskovak. vart. pro rata temporis. Vuoden lopulla voimassa olevia matkavakuut. varten koko vakuutusmaksu.	Määrääikaisia vakuutuksia varten pro rata parte temporis.	Määrääikaisia vakuutuksia varten pro rata temporis. Muita vuoden lopulla voimassa olevia vakuutuksia varten koko vakuutusmaksu. Vähennetään 12½ % kuluja varten.
Sisältyy alla oleviin lukuihin.	21,514	518,991	190,000	1,300,000	403,798	350,000
))	59,473	868,538)	139,782
))	76,040	162,668)	74,792
))	+ 54,487	+ 268,794)	+ 135,426
428,863	70,700	1,031,756	536,047	2,300,000	509,911	650,000
149,250))	206,336	837,973)	258,974
130,000))	228,900	655,063)	166,065
+ 149,613))	+ 100,811	+ 806,964) + 31,245	+ 224,961

T a u l u 23. Voitto-

Compte de profits

	Triton.		Finska Sjöför- säkrings A. B.		Gauthiod.		Ägir.	
	<i>Smk.</i>	<i>pta</i>	<i>Smk.</i>	<i>pta</i>	Kr.	ö.	Kr.	ö.
Tuloja :								
a) Edelliseltä vuodelta :								
1. Saldo	—	—	—	—	—	—	22,114	53
2. Vak.-maksurahasto } Jälleenvakuu-	65,000	—	6,275	—	494,235	26	428,862	89
3. Vahinkorahasto } tukset pois-	Sub. a 2.	—	29,890	55	—	—	—	—
b) Vakuutusmaksutulot ¹⁾ } luettuina. {	¹⁾ 228,672	02	¹⁾ 150,180	31	709,130	38	675,182	82
c) Pääomansijoituksista	38,120	72	28,165	63	62,136	58	68,480	95
d) Muita tuloja	—	—	35,326	94	—	—	9,602	01
Summa	331,792	74	249,838	43	1,265,502	22	1,204,243	20
Menoja :								
e) Vahingonkorvauksia omalta vastuulta . .	158,637	90	123,352	95	470,640	13	430,068	16
f) Asiamiesten prov., jälleenvak. poisluett.	21,519	07	73,154	89	48,493	39	47,149	63
g) Hoitokustannuksia	25,447	85	Sub. f.	—	77,775	56	51,700	—
h) Veroja	Sub. g.	—	Sub. f.	—	16,199	59	9,016	33
i) Tulevaksi vuodeksi :								
1. Vak.-maksurahasto } Jälleenvakuut. {	76,000	—	6,795	—	495,171	82	462,815	96
2. Vahinkorahasto . . } poisluettuina. {	—	—	17,255	97	—	—	—	—
k) Muita menoja	151	96	6,899	62	289	76	46,727	25
Summa	281,756	78	227,458	43	1,108,570	25	1,047,477	33
Voitto: (+), tappio (—)	+ 50,035	96	+ 22,380	—	+ 156,931	97	+ 156,765	87
Voiton käyttäminen :								
l) Pääomavara- ja käyttörahastoihin	25,035	96	—	—	81,000	—	17,000	—
m) 1. Osakkeenomistajille	25,000	—	20,000	—	60,000	—	110,000	—
2. Prosenttia maksetusta osakepääom.	6%	—	4%	—	50%	—	11%	—
n) Virkamieskunnan eläkerahastoon	—	—	—	—	3,000	—	—	—
o) Osa- ja lahjapalkkioita sekä muihin tark.	—	—	2,380	—	12,931	97	²⁾ 29,765	87

¹⁾ Ristornit poisluettuina.

²⁾ Tähän sisältyy edelliseltä vuodelta voittovaroja Smk 22,114: 53.

Muist. *Badische Assecuranz Gesellschaft, Preussische National-Versicherungs Gesellschaft, Victoria, rungsgesellschaft* eivät vuonna 1905 ole harjoittaneet liikettä Suomessa.

ja tappiotili vuonna 1905.

et pertes en 1905.

Vega.		Allgem. Vers. Ges. Dresden.		D. Tr. V. G. Berlin.		Mannheimer V. G.		Bayerischer Lloyd, Mün- chen.		Eidgenöss. Tr. V. G. Zürich.	
Kr.	ö.	R.mk.	P.	R.mk.	P.	R.mk.	P.	R.mk.	P.	Frcs.	c.
—	—	2,638	26	—	—	21,788	68	13,062	82	13,112	34
21,513	60	513,991	—	190,000	—	1,300,000	—	403,797	90	350,000	—
70,700	—	1,031,756	—	536,047	04	2,300,000	—	509,911	33	650,000	—
340,938	20	2,222,973	02	1,141,964	58	6,070,866	87	1,784,074	20	1,434,808	72
27,914	48	92,692	31	87,072	93	245,300	70	34,358	20	50,291	68
39,451	50	15,485	40	7,515	11	256,384	29	26,635	06	—	—
500,517	78	3,884,535	99	1,962,599	66	10,194,340	54	2,771,839	51	2,498,212	74
215,716	20	1,212,334	17	739,180	75	4,819,350	54	1,353,574	34	991,803	63
60,197	61	300,309	53	89,719	09	731,678	35	325,671	27	163,229	80
52,619	32	94,371	67	92,073	01	202,713	24	Sub. f.	—	97,498	90
Sub. g.		31,007	45	13,953	82	110,398	15	—	—	11,656	10
15,484	65	554,952	—	225,000	—	1,400,000	—	478,846	51	400,000	—
86,500	—	1,102,831	—	639,901	68	2,300,000	—	532,146	58	710,000	—
—	—	3,396	15	2,771	31	172,293	19	4,149	59	—	—
430,517	78	3,299,201	97	1,802,599	66	9,736,433	47	2,694,388	29	2,374,188	43
+ 70,000	—	+ 585,334	02	+ 160,000	—	+ 457,907	07	+ 77,451	22	+ 124,024	31
17,500	—	—	—	36,506	18	—	—	26,438	84	50,000	—
40,000	—	225,000	—	100,000	—	250,000	—	20,000	—	48,000	—
8%	—	75%	—	16 $\frac{2}{3}$ %	—	12 $\frac{1}{2}$ %	—	4%	—	8%	—
2,500	—	10,000	—	3,000	—	52,500	—	—	—	—	—
10,000	—	350,334	02	20,493	82	155,407	07	31,012	38	26,024	31

T a u l u 24. Bilanssit

: Bilan

	Triton.		Finska Sjöför- säkrings A. B.		Gauthiod.		Ägir.	
	<i>Smy.</i>	<i>7/12</i>	<i>Smy.</i>	<i>7/12</i>	Kr.	ö.	Kr.	ö.
Aktivaa:								
a) Osakkeenomistajain sitoumukset	1,000,000	—	1,000,000	—	480,000	—	—	—
b) Kiinteistöt	—	—	—	—	—	—	250,000	—
c) Myönnettyjä lainoja	500,000	—	—	—	779,000	—	255,000	—
d) Obligatsioneja	—	—	362,350	—	554,633	89	1,233,880	—
e) Pankissa ja kassassa sekä vekseleitä	200,625	61	236,990	27	268,182	22	299,334	55
f) Tilissä asiamiehillä	43,795	91	34,920	28	84,357	35	63,568	78
g) Tilissä vakuutusyhtiöillä	Sub. f.	—	Sub. f.	—	74,736	84	21,536	18
h) Maksamattomia korkoja	—	—	620	42	—	—	4,491	89
i) Kalustoa	1,200	—	3,600	—	500	—	1,000	—
k) Muita varoja	10,248	22	—	—	—	—	—	—
Summa	1,755,869	74	1,638,480	97	2,241,410	30	2,128,811	40
Passivaa:								
l) Osake- ja takauspääoma	1,500,000	—	1,500,000	—	600,000	—	1,000,000	—
m) Pääomavararahasto	117,613	74	90,800	—	600,000	—	253,000	—
n) Vakuutusmaksurahasto omaa vast.varten	76,000	—	6,795	—	495,171	82	462,815	96
o) Vahinkorahasto	Sub. n.	—	17,255	97	Sub. n.	—	Sub. n.	—
p) Erityis- ja ylimääräisiä rahastoja	—	—	—	—	318,813	95	—	—
q) Virkamieskunnan eläkerahasto	—	—	—	—	²⁾ —	—	20,000	—
r) Tilissä asiamiehillä	Sub. s.	—	—	—	6,184	61	50	71
s) Tilissä vakuutusyhtiöillä	20,403	19	—	—	64,212	95	147,876	67
t) Osakkeiden nostamattomia osinkoja	2,250	—	1,250	—	95	—	120	—
u) Muita velkoja	2,084	83	—	—	—	—	³⁾ 88,182	19
v) Voitto- ja tappiotili	¹⁾ 37,517	98	22,380	—	156,931	97	156,765	87
Summa	1,755,869	74	1,638,480	97	2,241,410	30	2,128,811	40

¹⁾ Voitosta on sitä ennen 12,517: 98 siirretty pääomavararahastoon.

²⁾ Hoidetaan erikseen; on 98,322: 79 kr.

³⁾ Tästä on 64,204: 60 yhtiön omistamaan taloon kiinnitetty velka.

⁴⁾ Hoidetaan erikseen.

jouluk. 31. p:nä 1905

le 31 déc. 1905.

Vega.		Allgem. Vers. Ges. Dresden.		D. Trpt. V. G. Berlin.		Mannheimer V. G.		Bayerischer Lloyd, Mün- chen.		Eidgenöss. Tr. V. G. Zürich.	
Kr.	ö.	R.mk.	P.	R.mk.	P.	R.mk.	P.	R.mk.	P.	Fres.	c.
—	—	2,700,000	—	600,000	—	6,000,000	—	1,500,000	—	2,400,000	—
—	—	100,000	—	914,282	44	573,130	03	489,617	50	—	—
—	—	1,005,000	—	777,850	—	2,828,721	43	—	—	—	—
664,951	—	1,643,819	98	185,402	50	2,899,300	20	777,821	13	1,629,654	—
147,085	65	743,826	19	259,623	53	1,179,717	28	422,834	22	135,141	72
37,955	83	717,493	86	Sub. g.	—	1,844,908	50	392,149	87	721,985	96
30,366	80	7,373	61	1,557,064	56	299,153	36	147,515	02	318,348	57
—	—	—	—	—	—	51,973	99	3,943	46	17,846	45
5,000	—	—	—	—	1	23,964	23	—	—	—	—
—	—	—	—	—	—	249,339	35	17,102	—	12,888	30
885,359	28	6,917,513	64	4,294,224	03	15,950,208	37	3,750,983	20	5,235,865	—
500,000	—	3,000,000	—	1,200,000	—	8,000,000	—	2,000,000	—	3,000,000	—
157,000	—	600,000	—	300,000	—	2,000,000	—	13,480	94	175,000	—
15,484	65	554,952	—	225,000	—	1,760,666	14	478,846	51	400,000	—
86,500	—	1,102,831	—	639,901	68	2,410,000	—	532,146	58	710,000	—
24,704	—	—	—	144,010	24	147,334	09	40,000	—	—	—
—	—	250,000	—	*)	—	10,000	—	—	—	—	—
—	—	96,506	35	—	—	96,683	53	3,692	57	29,000	—
—	—	362,440	27	1,292,456	03	852,295	92	342,857	96	612,460	82
—	—	450	—	—	—	960	25	1,005	—	1,026	—
31,670	63	365,000	—	332,856	08	214,361	37	261,502	42	184,353	87
70,000	—	585,334	02	160,000	—	457,907	07	77,451	22	124,024	31
885,359	28	6,917,513	64	4,294,224	03	15,950,208	37	3,750,983	20	5,235,865	—

**Ta ul u 25. Vakuutusmaksut, korvatut vahingot ja kustannukset Suomessa vuonna 1905 (jälleen-
vakuuttajien osuuksia siitä vähentämättä).**

*Primes, payements et frais en Finlande en 1905
(sans déduction des parts des réassureurs).*

1 Laitoksia. <i>Compagnies.</i>	2 Vakuutusmaksut. <i>Primes.</i>		3 Korvatut vahingot. <i>Payements.</i>		4 Kustannuksia ja provisioineja. <i>Frais et commissions.</i>	
	<i>Smk.</i>	<i>pää</i>	<i>Smk.</i>	<i>pää</i>	<i>Smk.</i>	<i>pää</i>
Suomalaisia. — Finlandaises.						
Triton	137,683	72	44,572	15	¹⁾ 30,489	18
Finska Sjöförsäkrings Aktiebolaget	444,755	36	315,324	95	²⁾ 37,827	95
Summa — Total	582,439	08	359,897	10	68,317	13
Ruotsalaisia — Suédoises.						
Gauthiod	12,324	79	6,518	03	1,286	28
Ägir	277,694	81	392,698	67	22,864	34
Vega	37,133	79	⁴⁾ 10,457	48	4,476	41
Summa — Total.	327,153	39	409,674	18	28,627	03
Saksalaisia. — Allemandes.						
Bad. Schiff. Ä. G., Mannheim ³⁾	—	—	—	—	—	—
Pr. Nat. V. G., Stettin ³⁾	—	—	—	—	—	—
Victoria, Berlin ³⁾	—	—	—	—	—	—
Nord. D. V. G., Hamburg ³⁾	—	—	—	—	—	—
Allg. V. G., Dresden	13,371	62	4,746	90	1,729	91
D. Trpt. V. G., Berlin	15,017	54	29,613	15	2,330	29
Mannheimer V. G.	27,439	60	11,869	26	5,601	69
Deutsche Rück- u. Mit-Vers. Ges., Berlin ³⁾	—	—	—	—	—	—
Continental V. G., Mannheim ³⁾	—	—	—	—	—	—
Bayerischer L'loyd	5,945	98	⁵⁾ —	—	828	29
Summa — Total	61,774	74	46,229	31	10,490	18
Sveitsiläinen. — Suisse.						
Eidgen V. G., Zürich	7,570	10	5,092	90	1,605	44
Summa — Total	978,937	31	820,893	49	109,039	78

¹⁾ Siitä oli provisioineja Smk 7,126: 19.

²⁾ Koskee yhtiön koko liikettä, mutta ulkomaalla harjoitettu liike on varsin pieni.

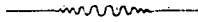
³⁾ Ei ole v. 1905 vastaanottanut vakrutuksia Suomessa.

⁴⁾ Sen lisäksi vielä selvittämättä Smk 3,650: —

⁵⁾ Erästä korvaussummaa Smk 4,029 on yhtiö kieltäytynyt maksamasta.

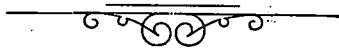
V.

LASIVAKUUTUS.



V.

ASSURANCE CONTRE LE BRIS DES GLACES.



Taulu 26. Lasivakuutus Suomessa v. 1905.

Commerce en Finlande en 1905.

1 Laitoksia. Compagnies.	2 Liike Suomessa vuonna 1905. Commerce en Finlande en 1905.										10 Yhtiön koko vakuutuskanta 31. p. jouluk. 1905. État de la commerce totale le 31 déc. 1905.	
	3 Kanta 31. p. jouluk. État le 31 déc.		4 1905.		5 Vakuutus- maksut. Primes en- caissées.		6 Korvattuja va- hinkoja. Paiements.		7 Kustannuk- sia ja prov. Frais et com- missions.			9
	8 1904.	9 1905.	10 Vak. kirj. luku.	11 Vak. kirj. luku.	12 Sing.	13 Sing.	14 Vak. kirj. luku.	15 Sing.	16 Sing.	17		
	18 Vak. kirj. luku.	19 Sing.	20 Sing.	21 Sing.	22 Sing.	23 Sing.	24 Sing.	25 Sing.	26 Sing.			
Suomalainen. — Finlandaise.											Smk. 543,895	
Suomalainen Lasivakuutusosakeyhtiö												
Ruotsalainen. — Suédoise.											Kr. 2,392,570	
Svenska Glasförsäkringsaktiebolaget												
Saksalainen. — Allemande.											Rmk. 24,482,979	
Kölnische Glas-Versicherungs A. G.												
Summa — Total											Rmk. 24,482,979	
442 656,294 04 389 686,885 72 12,781 06 67 8,272 21 4,322 84												

T a u l u 27. Voitto- ja tappiotilit.

Compte de profits et pertes.

	Suomalai- nen lasivak. yhtiö.		Svenska glasförsäkr. bolag.		Kölnische Glas. Vers. Ges.	
	<i>Ang.</i>	<i>pta</i>	Kr.	ö.	Rmk.	P.
Tuloja:						
a) Vakuutusmaksu- ja vahinkorahasto edelliseltä vuodelta . . .	3,962	45	60,084	70	717,500	—
b) Vakuutusmaksuja, jälleenvakuutusmaksut poisluettuina . . .	9,814	86	46,310	68	633,731	60
c) Korkoja ynnä muita tuloja	1,554	50	5,472	25 ²⁾	153,492	58
Summa	15,331	181	111,867	63	1,504,724	18
Menoja:						
d) Vahingonkorvauksia	7,545	60	22,790	33	381,282	34
e) Asioimisprovisioineja, jälleenvakuutukset poisluettuina . . .	1,865	47	7,039	66	125,599	70
f) Hoitokustannuksia	1,615	23	11,009	39	33,090	09
g) Veroja	85	11	1,023	62	4,069	41
h) Vakuutusmaksurahasto	3,665	51	58,000	—	728,800	—
i) Vahinkorahasto tulevaksi vuodeksi	—	—	5,267	45	70,000	—
k) Muita menoja	—	—	113	74 ³⁾	71,356	80
Summa	14,776	92	105,244	19	1,414,198	34
Voitto (+), tappio (-)	+ 554	89	+ 6,623	44	90,525	84
Voiton käyttäminen:						
l) Vararahastoon ja käytettäväksi	227	33	4,223	44	23,105	94
m) 1. Osakkeenomistajille	1,200	—	2,400	—	37,500	—
2. Prosenttia maksetusta osakepääomasta	6	%	12	%	50	%
n) Palveluskunnan hyväksi	—	—	—	—	—	—
o) Osapalkkiota, lahjapalkkiota ja muita tarkoituksia	1,583	22	—	—	29,919	90

1) Käyttämätöntä voittoa viime vuodelta oli 2,455 mk 66 p.

2) Tästä on 55,072 Rmk 5 pf vuosimaksuja y. m., jotka koskevat yhtiön vakuutuksia vesijohtovahinkoja vastaan.

3) Tästä koskee 63,493 Rmk 35 pf yhtiön vakuutuksia vesijohtovahingoita vastaan.

T a u l u 28. Bilanssit joulukuun 31. p:nä 1905.

Bilan le 31 déc. 1905.

	Suomalainen lasivak. yhtiö.		Svenska glasförsäkr. bolag.		Kölnische Glas. Vers. Ges.	
	<i>Smk.</i>	<i>mtä</i>	Kr.	ö.	Rmk.	P.
Aktivaa:						
a) Osakkaiden sitoumuksia	30,000	—	—	—	225,000	—
b) Kiinteistöä	—	—	—	—	200,800	—
c) Lainoja	—	—	2,000	—	905,400	—
d) Obligatsioneja	5,450	—	23,050	—	31,360	30
e) Pankissa ja kassassa	24,185	09	86,329	54	84,618	90
f) Asiamiehillä ja vakuutusyhtiöillä	—	—	2,338	66	44,681	09
g) Maksamattomia korkoja	270	—	166	25	58	62
h) Muita varoja	1,535	74	695	03 ¹⁾	17,247	72
Summa	61,440	83	114,579	48	1,459,166	63
Passivaa:						
i) Osake- ja takuupääoma	50,000	—	20,000	—	300,000	—
k) Pääomavararahasto	4,761	99	24,000	—	61,990	79
l) Vakuutusmaksurahasto	3,654	83	58,000	—	728,800	—
m) Vahinkorahasto	—	—	5,267	45	70,000	—
n) Erikois- ja ylimääräistä rahastoa	2,455	66	688	59	25,000	—
o) Asiamiehillä ja vakuutusyhtiöillä	—	—	—	—	—	—
p) Muita velkoja	2	78	—	—	182,850	—
r) Voitto- ja tappiotili	565	57	6,623	44	90,525	84
Summa	61,440	83	114,579	48	1,459,166	63

¹⁾ Tästä koskee 10,740 Rmk 72 pf yhtiön vakuutuksia vesijohtovahinkoja vastaan.

²⁾ Tästä on yhtiön kiinteistöön kiinnitettyä velkaa 125,000 Rmk. — 33,250 Rmk koskee yhtiön vakuutuksia vesijohtovahinkoja vastaan.

VI.

ELÄINVAKUUTUS.

ю

VI.

ASSURANCE CONTRE LA MORTALITÉ DES BESTIAUX.

ю

T a u l u 29. Vakuutuskanta ja

A. Vakuu-

Finlande: État sommaire des

A. État sommaire

1 V a k u u t u s l a i t o s. <i>Sociétés.</i>	2 Toiminnan alkamis- vuosi. <i>Année de fondation.</i>	3 4 5 6 Vakuutuskanta vuonna 1905. —			
		Vuoden kuluessa tapahtunut lisäys (+) tahi vähennys (-). <i>Mouvement pendant l'année.</i>			
		Hevosia. <i>Chevaux.</i>		Nautaeläimiä. <i>Gros bétail.</i>	
		Vakuutus- summa. <i>Sommes assurées.</i>	Luku. <i>Nombre.</i>	Vakuutus- summa. <i>Sommes assurées.</i>	Luku. <i>Nombre.</i>
<i>Smf.</i>	<i>Smf.</i>				
Turun hevostakuutusyhtiö	1890	— 697	— 354,345	—	—
Suomen eläinvakuutusyhtiö	1896	+ 618	+ 295,820	4,215	590,635
Summa — <i>Total</i>		— 79	— 58,525	4,215	590,635

B. Vahingot

B. Indemnités

1 V a k u u t u s l a i t o s. <i>Sociétés.</i>	2 3 4 5 Toimintavuoden aikana sattuneet vahingot, jotka ovat aiheuttaneet korvauksia. <i>Indemnités de l'année.</i>				6 7 Vahingon <i>La nature de</i>	
	Hevosia. <i>Chevaux.</i>		Nautaeläimiä. <i>Gros bétail.</i>		Kuolema. <i>Péris.</i>	
	Luku. <i>Nombre.</i>	Korvaus. <i>Montant.</i>	Luku. <i>Nombre.</i>	Korvaus. <i>Montant.</i>	Hevosten Luku. <i>Nombre des chevaux.</i>	Nautaeläinten Luku. <i>Nombre du gros bétail.</i>
		<i>Smf.</i>		<i>Smf.</i>		
Turun hevostakuutusyhtiö	275	71,060	—	—	121	—
Suomen eläinvakuutusyhtiö	82	19,606	46	64	44	64
Summa — <i>Total</i>	357	90,666	46	64	165	64

1) Tietoja ei ole annettu.

2) Koko vakuutusmaksujen tulo.

sen muutokset Suomessa v. 1905.

tuskanta.

assurances valant pour l'année 1905.

des assurances.

7					8					9					10					11					12					13					14					15				
Etat des assurances pour l'année.										Koko vakuutus-										Vuoden lopussa vakuutetuista																								
Vuoden lopussa.										summa, vuoden										nautaeläimistä oli																								
A la fin de l'année.										lopussa.										A la fin de l'année le gros bétail																								
Hevosia.					Nautaeläimiä.					Somme totale					yksinäis-vak:ssessa.					joukko-vak:ssessa.																								
Chevaux.					Gros bétail.										par pièce.					en groupe.																								
Vakuutus-		Vakuutus-		Sommes		Vakuutus-		Sommes		Somme totale		Vakuutus-		Vakuutus-		Sommes		Sommes																										
summa.		summa.				summa.		summa.				summa.		summa.		summa.		summa.		summa.																								
Assurées.		Assurées.		Assurées.		Assurées.		Assurées.		Assurées.		Assurées.		Assurées.		Assurées.		Assurées.																										
Nombre.		Nombre.		Nombre.		Nombre.		Nombre.		Nombre.		Nombre.		Nombre.		Nombre.		Nombre.																										
Luku.		Luku.		Luku.		Luku.		Luku.		Luku.		Luku.		Luku.		Luku.		Luku.																										
Smf.		Smf.		Smf.		Smf.		Smf.		Smf.		Smf.		Smf.		Smf.		Smf.																										
8,333		3,537,240		—		—		3,537,240		—		—		—		—		—																										
3,859		1,582,250		6,144		801,710		2,383,960		1,815		199,115		4,329		602,595		602,595																										
12,192		5,119,490		6,144		801,710		5,921,200		1,815		199,115		4,329		602,595		602,595																										

ja taksoitus.

et taxation.

8		9		10		11		12		13		14		15		16			
laatu.				Korvausta on				Tilivuotta varten päätetty taksoitus.											
l'accident.				kielletty huonon				Taxation pour l'année.											
Arvon aleneminen.				hoidon takia.				Hevosia varten.				Nautaeläimiä varten.				Summa.			
Diminution de				Dédommagement				Pour les chevaux.				Pour le gros bétail.							
valeur.				refusé pour cause				Koko ra-				Koko ra-				Total.			
Nombre des				de manque de				hamääää.				hamääää.							
Chevaux.		Nautaeläimien		soins.		Nautaeläimien		Montant.		100 mk:n va-		Montant.		100 mk:n va-		Smf.		7/10	
Luku.		Luku.		Luku.		Luku.		kutussum-		Luku.		Luku.							
Nombre des		Nombre des		Nombre des		Nombre des		mae kohdi.		Par 100 mt de		Par 100 mt de							
Chevaux.		Gros bétail.		Chevaux.		Gros bétail.		la somme		la somme		la somme							
Chevaux.		Gros bétail.		Chevaux.		Gros bétail.		assurée.		assurée.		assurée.							
154		—		—		—		91,092 57		2: 75		—		—		91,092 57		57	
38		—		—		—		1)		2: 50}		1)		2: 50}		2) 76,585 18		18	
192		—		—		—		—		—		—		—		167,677 75		75	

T a u l u 30. A. Voitto- ja tappiotilit v. 1905.
B. Bilanssit 31. p. jouluk. 1905.

A. Compte de profits et pertes en 1905.
B. Bilan le 31 déc. 1905.

A. Voitto- ja tappiotilit.	Turun Hevos- vakuutusyhtiö.		Suomen Eläin- vakuutusyhtiö.	
	<i>Smc.</i>	<i>mlä</i>	<i>Smc.</i>	<i>mlä</i>
Tuloja:				
a) Vuosimaksuja	92,089	72	73,157	68
b) Sisäänkirjoitus- y. m. maksuja	—	—	3,427	50
c) Lunastettujen eläinten myymisestä	10,601	30	—	—
d) Muita tuloja	—	—	302	37
e) Vararahaston varoja	—	—	771	80
Summa	102,691	102	77,659	135
Menoja:				
f) Vahingonkorvauksia	76,013	19	24,727	74
g) Hoitokustannuksia	20,422	32	26,382	14
h) Asiamiesten provisioineja	1,109	16	9,218	48
i) Korkoja	596	87	1,347	61
k) Erilaisia menoja	¹⁾ 1,749	04	486	33
Summa	99,890	158	62,162	130
Voitto (+), tappio (—)	+ 2,800	44	+ 15,497	05
B. Bilanssit.				
Aktivaa:				
a) Osakkaiden vastuu	—	—	—	—
b) Asiamiehillä	6,933	29	13,452	07
c) Kalustoa	1,470	54	918	61
d) Järjestämiskustannuksia	—	—	886	36
e) Pankissa ja kassassa	2,835	98	438	70
f) Epävarmoja saatavia	²⁾ 1,564	74	—	—
g) Nettovajaus	29,974	15	—	—
Summa	42,778	170	15,695	74
Passivaa:				
h) Vararahasto	19,836	20	3,559	77
i) Lainoja	13,095	—	6,210	16
k) Erilaisia laskuja	—	—	279	34
l) Suorittamatta olevia korvauksia	9,847	50	—	—
m) Säästöä	—	—	5,646	47
Summa	42,778	170	15,695	74

¹⁾ Poistettu vakuutusmaksujen tilistä. — ²⁾ Vuosimaksujen tili.

VII.

JÄLLEENYAKUUTUS.



VII.

RÉASSURANCE.



T a u l u 31. A. Voitto- ja tappiotili v. 1905.
B. Bilanssi joulukuun 31. p:nä 1905.

A. Compte de profits et pertes en 1905.
B. Bilan le 31 déc. 1905.

Jälleenvakuutusosakeyhtiö Osmo.

A. Voitto- ja tappiotili.

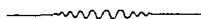
	<i>Smc.</i>	<i>pta</i>		<i>Smc.</i>	<i>pta</i>
Tuloja:			Menoja:		
a) Edelliseltä vuodelta:			a) Vahingonkorvauksia, jälleenvakuuttaj. osuudet poisluett.	627,779	93
1. Saldo	7,981	90	b) Jälleenvakuutusmaksuja	70,155	25
2. Vakuutusmaksurahasto	366,893	98	c) Asiamiesprovisioinea	301,742	83
3. Vahinkorahasto	80,457	09	d) Hoitokustannuksia	7,065	35
b) Vakuutusmaksuja, vähentämät. jälleenvakuutuksia	1,119,500	87	e) Seuraavaan vuoteen:		
c) Korkoja	29,795	60	1. Vakuutusmaksurahasto	419,738	25
d) Muita tuloja	—	—	2. Vahinkojen varalle	140,920	53
Summa	1,604,629	44	Summa	1,567,492	14
			Voitto	37,227	30

B. Bilanssi joulukuun 31. p:nä 1905.

	<i>Smc.</i>	<i>pta</i>		<i>Smc.</i>	<i>pta</i>
Aktivaa:			Passivaa:		
a) Takuurahaston sitoumuksia	350,000	—	a) Osake- ja takuupääoma	500,000	—
b) Lainoja	222,000	—	b) Vararahasto	35,000	—
c) Obligatsioneja	137,371	—	c) Vakuutusmaksurahasto	419,738	25
d) Pankissa ja kassassa	64,539	23	d) Vahinkojen vararahasto	140,920	53
e) Vakuutusyhtiöillä	359,873	10	e) Muita rahastoja	—	—
f) Maksamattomia korkoja	5,709	63	f) Velkaa jälleenvakuuttajille	4,637	13
g) Kalustoa	67	25	g) Nostamattomia osinkoja	2,037	—
Summa	1,139,560	21	h) Voitto- ja tappiotili	37,227	30
			Summa	1,139,560	21
Voiton käyttäminen:					
Vararahastoon	15,000	—			
Osakkeenomistajille	10,500	—			
Prosenttia maks. osakepääom.	7 %				
Vastedes käytettäväksi	11,727	30			

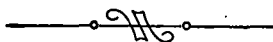
VIII.

VAKUUTUS MURTOVARKAUTTA VASTAAN.



VIII.

ASSURANCE CONTRE LE VOL.



T a u l u 32. A. Vakuutuskanta. B. Voitto- ja tappiotili 1905.

A. Sommes assurées. B. Compte de profits et pertes en 1905.

	Providentia.
a) Vakuutuksia Suomessa omalla vastuulla	31. p. joulukuuta 1904 Smk 1,881,058: — 31. p. joulukuuta 1905 > 3,213,148: —
b) Koko vakuutuskanta Suomessa 31. p. joulukuuta 1905	> 4,589,025: —
c) Vakuutusmaksut, jälleenvakuutukset poislukematta	> 12,830: 46
d) Vakuutusmaksurahaston laskemisperuste Providentiassa: 40 % omista vakuutusmaksuista.	

Providentian voitto- ja tappiotili.

	<i>Smk.</i>	<i>pt.</i>		<i>Smk.</i>	<i>pt.</i>
Tuloja:			Menoja:		
a) Edelliseltä vuodelta:			a) Vahingonkorvauksia, jälleenvakuut. poisluettuna	3,919	78
Vakuutusmaksurahasto	2,358	35	b) Asiamiesprovisioineja	2,325	86
b) Vakuut. maksut, jälleenvakuut. ja ristornit poislukien	3,418	14	c) Hoitokustannuksia	1,309	85
c) Korkoja	770	50	d) Seuraavaan vuoteen:		
d) Muita tuloja	1) 1,323	70	Vakuutusmaksurahasto	3,367	26
			Vahinkorahasto	268	54
Summa	12,870	69	Summa	11,191	29
Voiton käyttäminen:			Voitto	1,679	40
Vararahastoon	167	94			
Osakkeenomistajille	1,000	—			
Prosenttia maks. osakepääom.	10 %				
Muihin tarkoituksiin	511	46			

1) Jälleenvakuutusprovisioineja.

T a u l u 33. Bilanssi joulukuun 31. p. 1905.

Bilan le 31 déc. 1905.

Vakuutusyhtiö Providentia.

	<i>Smf.</i>	<i>72^ä</i>		<i>Smf.</i>	<i>72^ä</i>
Aktivaa:			Passivaa:		
a) Osakkeenomistajain sitoumuksia	40,000	—	a) Osake- ja takuupääoma	50,000	—
b) Kiinteimistöä	—	—	b) Pääomavararahasto	557	49
c) Lainoja	5,000	—	c) Vakuutusmaksurahasto omaa vastuuta varten	3,367	26
d) Obligatsioneja ja muita arvopapereita	—	—	d) Vahinkorahasto	268	54
e) Pankissa ja kassassa	11,174	44	e) Eritysrahastoja	2,165	69
f) Tilissä asiamiehillä	2,586	94	f) Virkamieskunnan eläkerahasto	—	—
g) Tilissä vakuutusyhtiöillä	852	99	g) Tilissä asiamiehillä	414	21
h) Maksamattomia korkoja	633	—	h) Tilissä vakuutusyhtiöillä	1,795	78
i) Kalustoa	1	—	i) Osakkeenomistajain nostamattomia osinkoja	—	—
k) Muita varoja	—	—	k) Muita velkoja	—	—
			l) Voitto- ja tappiotili	1,679	40
Summa	60,248	37	Summa	60,248	37