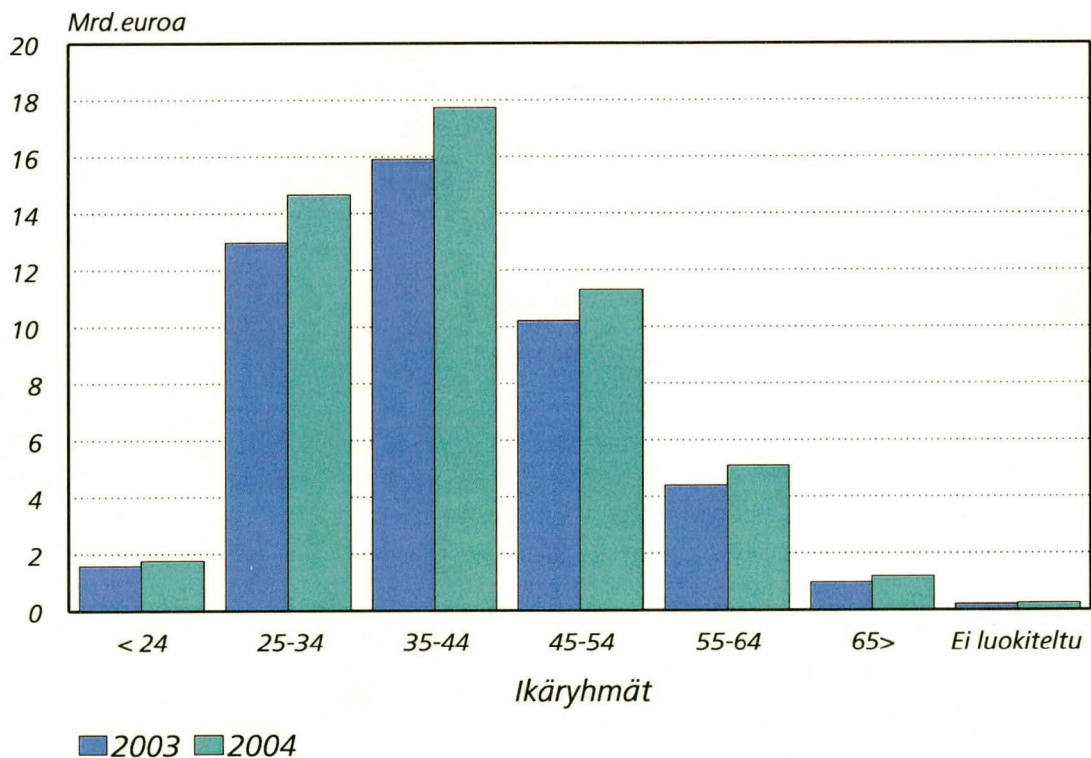


Rahalaitokset 2004

Monetära finansinstitut

Monetary financial institutions

Kotimaisten pankkien euroluotot asiakkaiden ikäryhmien mukaisesti 31.12.2004



1) ei sisällä ulkomaisten pankkien sivukonttoreita Suomessa

Rahalaitokset 2004

Monetära finansinstitut

Monetary financial institutions

Lisätietoja – Förfrågningar – Inquiries:

*Tuulikki Lund (09) 1734 3325
Marja Keltanen (09) 1734 3328
Rita Sorsa (09) 1734 3326*

SVT

*Suomen virallinen tilasto
Finlands officiella statistik
Official Statistics of Finland*

*Vastaava tilastajohtaja – Ansvarig statistikdirektör –
Director in charge:*

Ari Tyrkkö

© 2005 *Tilastokeskus – Statistikcentralen – Statistics Finland*

*Tietoja lainattaessa lähteenä on mainittava Tilastokeskus.
Uppgifterna får lånas med uppgivande av Statistikcentralen som källa.
Quoting is encouraged provided Statistics Finland is acknowledged as the source.*

*ISSN 0784–8382
=Rahoitus
ISSN 1795–2050
ISBN 952–467–466–1*

SISÄLLYS

Taulukot

01	Tuloslaskelmat	2	02	Taseet	9
01 L	Tuloslaskelman liitetietoja.....	3	02 L	Taseen liitetietoja	10
	L01 Korkotuottojen erittelyjä			L01 Käteiset varat	
	L07 Korkokulujen erittelyjä			L02 Saamiset luottolaitoksilta	
	L15 Tuotot oman pääoman ehtoista sijoituksista			L03 Saamiset yleisöltä ja julkisyhteisöiltä	
	L16 Palkkiotuotot			L05 Saamistodistukset	
	L17 Palkkiokulut			L06 Osakkeet ja osuudet	
	L18 Arvopaperikaupan ja valuuttatoiminnan nettotuotot			L07 Aineettomat hyödykkeet	
	L19 Liiketoiminnan muut tuotot			L08 Aineelliset hyödykkeet	
	L20 Hallintokulut			L09 Muut varat	
	L21 Poistot ja arvonalentumiset aineellisista ja aineettomista hyödykkeistä			L10 Siirtosaamiset ja maksetut ennakot	
	L22 Liiketoiminnan muut kulut			L11 Velat luottolaitoksille	
	L24 Pysyviin vastaaviin kuuluvien arvopapereiden arvonalennukset			L12 Velat yleisölle ja julkisyhteisöille	
	L25 Satunnaiset tuotot			L13 Muut velat	
	L26 Satunnaiset kulut			L14 Siirtovelat ja saadut ennakot	
				L16 Velat, joilla on huonompi etuoikeus kuin muilla veloilla	
T	Tilinpäätöstaulukkoja	14			
	Maturiteettitietoja:			Muita:	
	T02 Yleiseen liikkeeseen lasketut velkakirjat			T14 Luotto- ja takaustappiot	
	T04 Saamiset yleisöltä ja julkisyhteisöiltä			T16 Verojen erittely	
	T05 Saamistodistukset			T17 Ehdotus voiton käytöstä	
	T07 Velat yleisölle ja julkisyhteisöille			T31 Kotimaiset euroluotot luotonsaajan iän mukaan	
	T08 Yleiseen liikkeeseen lasketut velkakirjat			T32 Kotimaiset eurotalletukset tallettajan iän mukaan	
	Sektoritietoja:			T35 Tietoja maakunnittain; korkotuotot, -kulut, henkilökunnalle maksetut palkat ja palkkiot	
	T10 Saamiset yleisöltä ja julkisyhteisöiltä			T36 Tietoja maakunnittain; tase, velat yleisölle ja julk.yhteisöille, saamiset yleisöltä ja julkisyht.	
	T11 Järjestämättömät ja muut 0-korkoiset saamiset			T37 Tietoja maakunnittain; konttorit ja henkilökunta	
	T19 Osakeomistus sektoreittain			T40 Konttorit ja toimipaikat	
	T20 Luottolaitoksen omistajasektorit			T41, T42 Henkilökunta	
				T43 Työtunnit kauden aikana	
				T45 Henkilökunnan palkat kauden aikana	
	Viitteitä ja määritelmiä	91			
	Tuoteseloste	103			
	Kuviot	106-115			

INNEHÅLL

Tabeller

01 Resultaträkningar	32	02 Balansräkningar	39
01 L Resultaträkningens bilageuppgifter	33	02 L Balansräkningens bilageuppgifter	40
L01 Specificeringar av ränteintäkter		L01 Kontanta medel	
L07 Specificeringar av räntekostnader		L02 Fordringar på kreditinstitut	
L15 Intäkter från investeringar i form av eget kapital		L03 Fordringar på allmänheten of offentliga samfund	
L16 Provisionsintäkter		L05 Fordringsbevis	
L17 Provisionskostnader		L06 Aktier och andelar	
L18 Värdepappershandel och valutaverksamhet, netto		L07 Immateriella tillgångar	
L19 Övriga rörelseintäkter		L08 Materiella tillgångar	
L20 Administrationskostnader		L09 Övriga tillgångar	
L21 Avskrivningar och nedskrivningar av materiella och immateriella tillgångar		L10 Resultatregleringar och förskottsbetalningar	
L22 Övriga rörelsekostnader		L11 Skulder till kreditinstitut	
L24 Nedskrivningar av värdepapper som utgör bestående aktiva		L12 Skulder till allmänheten och offentliga samfund	
L25 Extraordinära intäkter		L13 Övriga skulder	
L26 Extraordinära kostnader		L14 Resultatregleringar och förskottsbetalningar	
		L16 Efterställda skulder	
T Bokslutets tabellbilagor	44	Övriga:	
Uppgifter enligt maturitet:		T14 Kredit- och garantiförluster	
T02 Skuldebrev emitterade till allmänheten		T16 Specificering av skatter	
T04 Fordringar på allmänheten och offentliga samfund		T17 Förslag till vinstdisposition	
T05 Fordringsbevis		T31 Inhemska eurokrediter enligt kredittagarens ålder	
T07 Skulder till allmänheten och offentliga samfund		T32 Inhemska eurodepositioner enligt deponentens ålder	
T08 Skuldebrev emitterade till allmänheten		T35 Landskapsvisa uppgifter; ränteintäkter, räntekostnader, löner och arvoden till personalen	
Sektorvisa uppgifter:		T36 Landskapsvisa uppgifter; balansräkningen, skulder till allmänheten och offentliga samfund, fordringar på allmänheten och offentliga samfund	
T10 Fordringar på allmänheten och offentliga samfund		T37 Landskapsvisa uppgifter; kontor, personal	
T11 Oreglerade fordringar och övriga nollräntefordringar		T40 Kontor och verksamhetsställen	
T19 Kreditinstituts innehav av aktier och andelar		T41, T42 Personal	
T20 Kreditinstituts ägarsektor		T43 Arbetstimmar under perioden	
		T45 Löner till personalen under perioden	
Hänvisningar och definitioner	95		
Produktbeskrivning	104		
Figurer	116-118		

CONTENTS

Tables

01 Profit and loss accounts	62	02 Balance sheets	69
01 L Notes to the profit and loss account.....	63	02 L Notes to the balance sheet	70
L01 Specifications of interest income		L01 Liquid assets	
L07 Specifications of interest expenses		L02 Claims on credit institutions	
L15 Income from equity investments		L03 Claims on the public and public sector entities	
L16 Commission income		L05 Debt securities	
L17 Commission expenses		L06 Shares and partnerships	
L19 Other operating income		L07 Intangible assets	
L20 Administrative expenses		L08 Tangible assets	
L21 Depreciation and write-downs on tangible and intangible assets		L09 Other assets	
L22 Other operating expenses		L10 Accrued income and prepayments	
L24 Write-downs on securities held as financial fixed assets		L11 Liabilities to credit institutions	
L25 Extraordinary income		L12 Liabilities to the public and public sector entities	
L26 Extraordinary expenses		L13 Other liabilities	
		L14 Accrued expenses and deferred income	
		L16 Subordinated liabilities	
T Appendix tables to the annual accounts	74	Other:	
Data by maturities:		T14 Loan and guarantee losses	
T02 Debt securities issued to the public		T16 Breakdown of taxes	
T04 Claims on the public and public sector entities		T17 Proposal for the disposal of the profit	
T05 Debt securities		T31 Domestic euro loans by age of borrower	
T07 Liabilities to the public and public sector entities		T32 Domestic euro deposits by age of depositor	
T08 Debt securities issued to the public		T35 Region-specific for the period; interest income, interest expenses, wages to the staff	
		T36 Region-specific for the period; balance sheet, liabilities to the public, claims on the public and public sector entities	
T10 Claims on the public and public sector entities		T37 Region-specific for the period; number of offices, number of staff	
T11 Non-performing and other zero-interest assets		T40 Offices and other places of business	
T19 Shareholdings by sector		T41, T42 Staff	
T20 The credit institution by sector of owner		T43 Hours of work during the period	
		T45 Wages and salaries to the staff during the period	
References and definitions	99		
Product description	105		
Charts	119-121		

Julkaisussa käytetyt lyhenteet ja symbolit:

V	muutos edellisen vuoden lopusta
K	muutos edellisestä kuukaudesta
N	muutos edellisestä neljänneksestä
VV	muutos edellisen vuoden vastaavasta ajankohdasta
..)	tietoa ei ole saatavissa
*)	muutos positiivisen ja negatiivisen luvun välillä
0	tieto pienempi kuin käytetty yksikkö tai tietoa ei ole
0.0	muutos pienempi kuin käytetty yksikkö tai muutosta ei ole
(X)	suurempi kuin 999.9 %
(Z)	nimikkeellä ei tietoa vertailuajankohtana
(Y)	nimikettä (riviä) ei ole vertailuajankohtana
(3,3)	negatiivinen erä kasvaa esim. 3,3%
(-3,3)	negatiivinen erä pienee esim. 3,3%

Förkortningar och symboler i publikationen:

V	förändring från slutet av föregående år
K	förändring från föregående månad
N	förändring från föregående kvartal
VV	förändring från motsvarande period föregående år
..)	uppgifter står inte att få
*)	förändring mellan ett positivt och negativt tal
0	uppgifter mindre än den enhet, som har använts eller uppgifter finns inte
0.0	förändringsprocenten mindre än den enhet, som har använts, eller ingen förändring
(X)	förändringsprocenten större än 999.9
(Z)	posten visar inget saldo vid jämförelsetidpunkten
(Y)	posten (raden) finns inte vid jämförelsepunkten
(3,3)	ett negativt tal växer
(-3,3)	ett negativt tal minskas

Abbreviations and symbols used in this publication:

V	change from the end of previous year
K	change from the previous month
N	change from the previous quarter
VV	change from the corresponding period of previous year
..	data not available
*)	change between the negative and positive figure
0	data smaller than the unit employed or no data
0.0	change smaller than unit employed or no change
(X)	percentage change larger than 999.9 per cent
(Z)	no data available on the item for the period of comparison
(Y)	item not compiled during the period of comparison
(3,3)	the negative figure increases
(-3,3)	the negative figure decreases

Asetelma

1.1.2004-31.12.2004

1.1.2003-31.12.2003

01.A. TULOSLASKELMAT 1000 euroa ja muutos V%

	Kotimaiset pankit yhteensä	V %	Kotimaiset muut luottolaitokset	V %	Kotimaiset pankit yhteensä	V %	Kotimaiset muut luottolaitokset	V %
01 4 Korkotuotot (L01...L05, T35)	4 624 634,6	5,6	379 558,7	-22,6	4 378 835,4	-16,3	490 424,7	-17,7
02 6 Leasingtoiminnan nettotuotot	17 695,6	65,9	59 996,8	-36,5	10 665,0	(X)	94 525,1	-3,8
03 8 Korkokulut (L07...L13, T35)	2 265 707,0	4,1	247 883,8	-21,8	2 176 717,2	-27,9	317 146,5	-25,3
04 0 RAHOITUSKATE	2 376 623,2	7,4	191 671,7	-28,4	2 212 783,2	0,1	267 803,3	-0,5
05 3 Tuotot oman pääoman ehtoista sijoituksista (L15)	305 039,2	10,6	6 292,9	-12,8	275 849,7	-52,1	7 219,2	-20,1
06 5 Palkkiotuotot	1 019 923,7	9,0	147 508,9	1,1	935 559,6	3,9	145 883,1	3,2
07 7 Palkkiokulut	245 638,4	55,2	86 440,3	1,5	158 230,1	13,4	85 186,3	0,0
08 9 Arvopaperikaupan ja valuuttatoiminnan kate (L18)	214 932,1	43,4	1 459,7	-86,5	149 907,6	69,0	10 805,3	318,0
09 1 Liiketoiminnan muut tuotot (L19)	222 173,7	4,0	19 160,8	-42,6	213 617,2	5,2	33 376,2	-9,3
10 3 Hallintokulut (L20)	1 763 103,1	-0,3	103 859,1	-14,2	1 767 562,9	2,2	121 090,9	0,8
11 5 Poistot ja arvonalenn. aineellisia ja aineettomia hyödykkeitä	128 303,7	-2,0	10 336,0	-15,6	130 864,7	-9,4	12 248,5	29,6
12 7 Liiketoiminnan muut kulut (L22)	370 347,1	-46,3	21 823,3	38,9	689 732,6	68,5	15 711,4	8,5
13 9 Luotto- ja takauks tappiot (T14)	6 323,0	-113,9	11 286,8	-29,8	-45 355,1	*	16 081,8	-5,3
14 1 Pysyviin vastaaviin kuuluvien arvopapereiden arvonalennukset	1 616,8	-94,8		-100,0	30 927,7	-17,0	1 002,0	-41,3
16 6 Liikevoitto	1 623 359,8	53,8	132 348,5	-38,1	1 055 754,4	-29,9	213 766,2	1,3
17 8 Satunnaiset tuotot	4 988,9	-99,7	0,0	0,0	1 622 693,2	(X)	0,0	-100,0
18 0 Satunnaiset kulut	397,5	20,8			329,0	-68,1		
19 2 Voitto/tappio ennen tilinpäätössiirtoja ja veroja	1 627 951,2	-39,2	132 348,5	-38,1	2 678 118,6	75,0	213 766,2	1,3
20 4 Tilinpäätössiirrot	-198 719,3	2,3	-12 549,6	-1655,9	-194 244,3	(37,1)	806,6	-106,5
21 6 Välittömät verot (T16)	127 216,0	-194,5	37 059,3	-40,4	-134 559,2	*	62 200,8	15,5
22 8 Muut välittömät verot								
24 2 TILIKAUDEN VOITTO TAI TAPPIO	1 302 015,9	-50,3	82 739,6	-45,7	2 618 433,5	139,7	152 372,0	5,3

1) pl. ulkomaisten luottolaitosten sivukonttorit Suomessa

Asetelma

02.A. TASEET 1000 euroa ja muutos V%

		31.11.2004			31.12.2003			31.12.2003		
		Kotimaiset pankit yhteensä 1)	V %	Kotimaiset muut luottolaitokset 1)	V %	Kotimaiset pankit yhteensä 1)	V %	Kotimaiset muut luottolaitokset 1)	V %	
Vastaavaa										
00	2	8 107 952,7	18,4	598 846,7	15,6	6 845 774,7	-4,4	517 968,3	34,6	
01	6	3 412 587,7	39,6	4 292,8	3,5	2 444 103,6	-37,8	4 147,2	14,4	
02	8	49 407 939,3	7,3	252 182,5	-5,9	46 043 903,2	24,4	268 044,0	-24,8	
03	0	90 099 529,1	13,2	9 354 996,4	-7,7	79 585 566,4	10,3	10 138 546,5	-2,5	
04	2	843 873,1	189,5	1 098 330,2	-29,0	291 493,9	13,3	1 546 968,9	-0,1	
05	5	4 109 069,6	-27,5	592 075,5	10,0	5 670 622,3	-26,0	538 177,8	83,6	
06	7	1 017 657,7	32,9	5 000,4	-74,1	765 664,2	4,7	19 343,5	-16,0	
07	9	137 460,5	-32,7	4 181,0	-0,8	204 321,0	-35,0	4 216,7	-5,6	
08	1	582 212,2	5,8	21 745,0	-37,4	550 106,1	-93,7	34 758,1	10,7	
09	3	104 541,6	-11,5	20 232,4	-20,9	118 096,1	4,6	25 563,7	38,0	
11	7	1 385 016,3	-13,6	73 565,0	9,3	1 603 685,2	-23,3	67 298,7	32,1	
13	1	29 261 964,9	48,3	25 631,6	-18,5	19 726 337,7	483,7	31 456,5	-73,3	
14	3	1 301 610,5	-21,6	159 555,2	1,1	1 660 972,9	26,4	157 741,4	5,4	
17	0	0,0								
19	4	189 771 415,2	14,7	12 210 634,7	-8,6	165 510 647,3	14,2	13 354 231,3	-0,2	
28	3	171 993 649,9	15,9	11 247 398,1	-3,7	148 417 922,8	14,8	11 675 388,0	-1,0	
31	9	27 187 984,3	27,2	4 957 313,2	-23,2	21 369 954,1	5,3	6 451 720,9	-8,0	
32	1	77 911 876,9	4,7	543 179,1	31,2	74 419 963,7	5,8	413 971,5	36,7	
33	3	31 822 887,9	19,2	4 941 322,7	16,4	26 687 659,4	-9,8	4 243 650,6	10,4	
34	5	30 802 580,6	42,8	360 215,4	124,5	21 576 372,8	357,0	160 447,6	-19,8	
35	8	1 102 578,4	-18,7	219 833,8	-8,3	1 356 639,9	14,2	239 745,0	2,6	
36	0	59 891,6	-20,9	621,0	516,7	75 732,5	58,1	100,7	-62,9	
38	4	3 107 850,2	6,0	224 912,9	35,7	2 931 600,4	-5,8	165 751,7	-14,6	
44	6	1 226 510,4	25,1	128 436,0	-24,9	980 112,4	24,9	171 109,1	-0,8	
46	1	16 549 254,9	2,7	834 800,6	-44,6	16 112 612,1	8,9	1 507 734,2	6,5	
4601	3	3 723 079,3	1,3	308 218,7	-28,4	3 674 361,2	3,0	430 210,7	-1,2	
4603	7	80,0	(Z)							
4605	2	701 801,2	2,6	61 454,2	(Z)	683 803,0	4,3			
4607	6	12 242,0	-12,9	9 696,0	-0,9	14 048,1	-1,2	9 783,0	-14,6	
4609	0	1 110 559,8	-1,2	161 467,5	-71,2	1 124 611,9	1,9	561 393,2	0,3	
4611	4	504 006,7	124,2	23 845,5	-4,0	224 773,7	-78,9	24 845,5	30,4	
4613	8	3 819 205,7	1,4	56 647,0	3,0	3 766 030,6	2,2	54 973,0	2,1	
4622	7	5 376 264,3	34,2	130 732,1	-52,3	4 006 550,1	11,1	274 156,8	43,7	
4624	1	1 302 015,9	-50,3	82 739,6	-45,7	2 618 433,5	139,7	152 372,0	5,3	
4640	7									
49	7	189 771 415,2	14,7	12 210 634,7	-8,6	165 510 647,3	14,2	13 354 231,3	-0,2	
60	0	28 339 558,7	-9,7	3 391 584,9	-1,4	31 400 021,5	21,4	3 439 117,4	-17,2	

1) pl. ulkomaisten luottolaitosten sivukonttorit Suomessa

Vuositilinpäätökset 2004;

- 01 Tuloslaskelmat 01.01.-31.12.2004, 1000 eur
 01 L Tuloslaskelman liitetietoja
- 02 Taseet 31.12.2004, 1000 eur
 02 L Taseen liitetietoja
- T Vuositilinpäätöksen liitetaulukkoja

Luottolaitokset

Kotimaiset pankit *)

Liikepankit
 Osuuspankit
 Säästöpankit

Kotimaiset muut luottolaitokset *)

(rahoitusyhtiöt, kiinnitysluottopankit,
 luotto-osakeyhtiöt yms.)

Ulkomaiset pankit

(ulkomaisten luottolaitosten Suomessa pankki-
 toimintaa harjoittavat sivukonttorit)

Ulkomaiset muut luottolaitokset

(ulkomaisten luottolaitosten Suomessa muuta kuin
 pankkitoimintaa harjoittavat sivukonttorit)

Lisätietoja:

- * Tuulikki Lund; 09-1734 3325; tuulikki.lund@stat.fi
 * Marja Keltanen: (tuloslaskelmat ja taseet L -liitetietoiheen);
 09-1734 3328; marja.keltanen@stat.fi
 * Rita Sorsa: (T-taulukot); 09-1734 3326; rita.sorsa@stat.fi

*) ml. sivukonttorit ulkomailla

01 TULOSLASKELMA

Ajankohhta: 01.01.- 31.12.2004

		1000 €		Osuuspankit		Säästöpankit		Kotimaiset pankit yhteensä		Muut tuotto-laitokset		Ulkomaiset pankit		Ulkomaiset muut tuotto-laitokset	
		Liikepankit		C3		C3		C3		C3		C3		C3	
01		3 365 071,6		982 391,6	277 171,4	4 624 634,6	379 558,7	336 047,3	21 750,9						
02	4 Korkotuotot (L01, T35)	17 686,6		9,0		17 695,6	59 996,8	0,0	62 831,3						
03	6 Leasingtoiminnan nettotuotot	1 863 312,6		304 314,7	98 079,7	2 265 707,0	247 883,8	268 841,4	28 585,0						
04	8 Korkokulut (L07, T35)	1 519 445,6		678 085,9	179 091,7	2 376 623,2	191 671,7	67 205,9	55 997,2						
05	0 RAHOITUSKATE	235 960,6		59 831,6	9 247,0	305 039,2	6 292,9	44 485,2	4 389,5						
06	3 Tuotot oman pääoman ehtoista sijoituksista (L15)	721 725,5		236 937,5	61 260,7	1 019 923,7	147 508,9	60 464,0	2 501,4						
07	5 Palkkiotuotot (L16)	201 343,0		36 815,1	7 480,3	245 638,4	86 440,3	7 471,1	-249,5						
08	7 Palkkiokulut (L17)	191 971,6		17 830,2	5 130,3	214 932,1	1 459,7	-14 329,1	2 965,3						
09	9 Arvopaperikaupan ja valuuttatoiminnan nettotuotot (L18)	122 013,6		83 906,1	16 254,0	222 173,7	19 160,8	7 656,8	11 737,0						
10	1 Liiketoiminnan muut tuotot (L19)	1 128 486,5		498 027,5	136 589,1	1 763 103,1	103 859,1	92 133,1	39 570,9						
11	3 Hallintokulut (L20)	75 079,8		42 041,0	11 182,9	128 303,7	10 336,0	3 088,1	1 047,8						
12	5 Poistot ja arvonalennukset aineellista ja aineettomista hyödykkeistä (L21)	202 103,7		133 061,8	35 181,6	370 347,1	21 823,3	10 829,6	1 047,8						
13	7 Liiketoiminnan muut kulut (L22)	-1 967,4		4 976,7	3 313,7	6 323,0	11 286,8	4 866,7	5 287,4						
14	9 Luotto- ja takaustappiot (T14)	1 278,5		168,7	169,6	1 616,8		0,0							
15	1 Pysyviin vastaaviin kuuluvien arvopapereiden arvonalennukset	1 184 792,8		361 500,5	77 066,5	1 623 359,8	132 348,5	47 094,2	2 958,0						
16	6 Liikevoitto	4 317,9		493,7	177,3	4 988,9		0,0							
17	8 Satunnaiset tuotot (L25)	168,1		79,4	150,0	397,5		0,0							
18	0 Satunnaiset kulut (L26)	1 188 942,6		361 914,8	77 093,8	1 627 951,2	132 348,5	47 094,2	2 958,0						
19	2 Voitto (tappio) ennen tilinpäätössiirtoja ja veroja	-55 561,2		-111 979,8	-31 178,3	-198 719,3	-12 549,6	-26 986,2	-104,4						
20	4 Tilinpäätössiirrot	43 913,1		63 755,7	14 968,4	122 637,2	37 058,7	1 700,1	587,5						
21	6 Tuloverot (T16)	4 577,3		1,6	-0,1	4 578,8	0,6	3 817,3							
22	8 Muut välittömät verot (T16)														
24	2 TILIKAUDEN VOITTO TAITAPPIO	1 084 891,0		186 177,7	30 947,2	1 302 015,9	82 739,6	14 590,6	2 266,1						

1000 €

	Liikepankki	Osuuspankit	Säästöpankit	Kotimaiset pankit yhteensä	Muut luotto-laitokset	Ulkomaiset pankit	Ulkomaiset muut luotto-laitokset
	C3	C3	C3	C3	C3	C3	C3
L01 KORKOTUOTOI							
01 E Korkotuotot (L01, T35)	3 365 071,6	982 391,6	277 171,4	4 624 634,6	379 558,7	336 047,3	21 750,9
0101 G Saamisista luottolaitoksilta	1 097 712,5	64 214,2	18 700,9	1 180 627,6	4 949,4	108 753,1	250,7
0102 I Saamisista yleisöiltä ja julkisyhteisöiltä	1 949 144,0	866 383,2	220 767,5	3 036 294,7	394 523,2	185 595,3	18 586,6
0103 A Saamistodistuksista	145 238,6	40 552,3	12 048,1	197 839,0	15 283,8	1 881,4	
010301 C Saamistodistuksista julkisyhteisöiltä	35 296,3	1 191,9	2 183,0	38 671,2	4 271,7	725,0	
01030101 E Vaihutuviin vastaaviin kuuluvista	34 219,1	475,5	1 770,7	36 465,3	4 073,6	0,0	
01030109 B Pysyviin vastaaviin kuuluvista	1 077,2	716,4	412,3	2 205,9	198,1	725,0	
010309 J Muista saamistodistuksista	109 942,3	39 360,4	9 865,1	159 167,8	11 012,1	1 156,4	
01030901 B Vaihutuviin vastaaviin kuuluvista	59 073,8	21 287,2	5 001,0	85 362,0	10 695,3	1 044,7	
01030909 I Pysyviin vastaaviin kuuluvista	50 868,5	18 073,2	4 864,1	73 805,8	316,8	111,7	
0105 F Keskuspankkirahoitukseen oikeuttavista saamistodistuksista	154 231,0	10 924,0	22 397,6	187 552,6	8 587,3	37 255,8	
0109 D Muut korkotuotot	18 745,5	317,9	3 257,3	22 320,7	-43 785,0	2 561,7	2 913,6
L07 KORKOKULUT							
03 I Korkokulut (L07, T35)	1 863 312,6	304 314,7	98 079,7	2 265 707,0	247 883,8	268 841,4	28 585,0
0301 A Veloista luottolaitoksille ja keskuspankeille	487 548,8	55 182,9	15 235,1	557 966,8	129 937,5	133 215,1	16 842,2
0302 C Veloista yleisölle ja julkisyhteisöille	524 284,9	225 675,4	70 192,6	820 152,9	10 917,4	56 296,8	10 196,8
030201 E Talletuksista	456 376,2	207 602,4	66 884,1	730 862,7		21 894,2	
030209 B Muista veloista	67 908,7	18 073,0	3 308,5	89 290,2	10 917,4	34 402,6	10 196,8
0303 E Yleiseen liikkeeseen lasketuista velkakirjoista	739 742,6	10 596,1	6 852,4	757 191,1	154 526,0	78 083,4	
030301 G Joukkovelkakirjalainoista	158 315,6	7 489,8	1 443,5	167 248,9	145 594,1	1 725,7	
030309 D Muista velkakirjoista	581 427,0	3 106,3	5 408,9	589 942,2	8 931,9	76 357,7	
0304 G Veloista, joilla on huonompi etuoikeus kuin muilla veloilla	116 288,7	8 512,0	6 896,6	131 697,3	4 856,0	0,0	
0305 J Pääomalainoista	9 091,3	2 925,7	30,0	12 047,0	817,3	0,0	
0306 B Muut korkokulut	-13 643,7	1 422,6	-1 127,0	-13 348,1	-53 170,4	1 246,1	1 546,0

	1000 €	Liikepankit	Osuuspankit	Säästöpankit	Kotimaiset pankit yhteensä	Muut luotto-laitokset	Ulkomaiset-pankit	Ulkomaiset muut luotto-laitokset
		C3	C3	C3	C3	C3	C3	C3
L15 TUOTOT OMAN PÄÄOMAN EHTOISISTA Sijoituksista								
05 D Tuotot oman pääoman ehtoisisista sijoituksista (L15)	235 960,6		59 831,6	9 247,0	305 039,2	6 292,9	44 485,2	
0501 F Osakkeista ja osuuksista	20 639,5		55 106,0	7 377,3	83 122,8	2 343,2	42 755,5	
050101 H Yhtiöveron hyvitys	3 714,2		15 269,2	2 069,4	21 052,8	662,9	12 297,0	
050103 B Osinkotuotot osakkeista ja osuuksista	11 817,1		39 744,2	5 076,1	56 637,4	1 678,3	30 458,5	
050119 F Tuotot muista oman pääoman ehtoisisista sijoituksista	5 108,2		92,6	231,8	5 432,6	2,0	0,0	
0502 H Omistusyhteyksistä	21 122,1		45,8	1 638,3	22 806,2	742,0	0,0	
050201 J Yhtiöveron hyvitys	1 504,8		13,3	475,1	1 993,2	215,0		
050203 D Osinkotuotot osakkuusyritysosakkeista ja -osuuksista	16 927,9		32,5	1 163,2	18 123,6	527,0		
050219 H Tuotot muista oman pääoman ehtoisisista sijoituksista	2 689,4		0,0		2 689,4			
0503 J Samaan konserniin kuuluvista yrityksistä	194 199,0		4 679,8	231,4	199 110,2	3 207,7	1 729,7	
050301 B Yhtiöveron hyvitys	12 848,8		1 252,8	67,1	14 168,7	929,7		
050303 F Osinkotuotot tytäryritysosakkeista ja osuuksista	168 541,1		3 427,0	164,3	172 132,4	2 278,0		
050319 J Tuotot muista oman pääoman ehtoisisista sijoituksista	12 809,1		0,0		12 809,1			
L16 PALKKIOTUOTOT								
06 F Palkkiotuotot (L16)	721 725,5		236 937,5	61 260,7	1 019 923,7	147 508,9	60 464,0	4 389,5
0601 H Antolainauksesta	154 740,7		55 600,7	15 156,1	225 497,5	7 351,5	13 150,5	3 599,0
060101 J Luottojen toimitusmaksut	87 125,4		32 066,8	7 125,5	126 317,7	325,4	475,6	
060102 B Luottojen hoitopalkkiot	16 345,6		14 994,9	549,7	31 890,2	15,9	4 675,6	
060109 G Muut	51 269,7		8 539,0	7 480,9	67 289,6	7 010,2	7 999,3	
0602 J Ottolainauksesta	26 443,6		8 151,9	1 331,1	35 926,6	329,9		
060201 B Provisiot ja tilinylityspalkkiot	8 629,6		7 330,8	0,6	15 961,0		39,7	
060209 I Muut	17 814,0		821,1	1 330,5	19 965,6		290,2	
0603 B Maksuliikenteestä	213 521,8		96 724,8	24 796,0	335 042,6		4 139,6	
060301 D Käteismaksupalkkiot	28 558,6		3 986,2	4 027,1	36 571,9		234,3	
060303 H Maksupalvelupalkkiot	165 433,1		83 988,6	15 507,1	264 928,8		348,5	
060309 A Muut maksuliikennepalkkiot	19 530,1		8 750,0	5 261,8	33 541,9		3 556,8	
0604 D Arvopaperinvälityksestä	89 800,5		19 411,7	3 193,5	112 405,7		21 055,8	
0605 G Arvopapereiden liikkeeseen laskusta	26 957,5		608,9	68,9	27 635,3		588,2	
0606 I Omaisuudenhoidosta ja lainopillisista tehtävistä	75 398,7		21 263,8	12 415,5	109 078,0	2,2	5 909,0	
060601 A Perimistehtävät	5 238,3		244,3	15,2	5 497,8		5,8	
060609 H Muut	70 160,4		21 019,5	12 400,3	103 580,2	2,2	5 903,2	
0607 A Takauksista	44 348,6		5 511,3	1 359,7	51 219,6		6 994,2	
0608 C Muista taseen ulkopuolisista eristä	712,1		0,0	0,0	712,1		2 668,5	
0609 E Muut palkkiotuotot	89 802,0		29 664,4	2 939,9	122 406,3		5 628,3	790,5
060901 G Valuutanvaihtopalkkiot	1 698,4		956,8	1 189,7	3 844,9		24,9	
060909 D Muut	88 103,6		28 707,6	1 750,2	118 561,4		5 603,4	790,5

		1000 €						
		Liikepankit	Osuuspankit	Säästöpankit	Kotimaiset pankit yhteensä	Muut luotto- laitokset	Ulkomaiset- pankit	Ulkomaiset muut luotto- laitokset
		C3	C3	C3	C3	C3	C3	C3
LI7 PALKKIOKULUT								
07 H Palkkiokulut (L17)		201 343,0	36 815,1	7 480,3	245 638,4	86 440,3	7 471,1	2 501,4
0701 J Maksetut toimitusmaksut		5 560,4	30 635,7	24,3	36 220,4	1 145,1	1 248,4	5,0
0709 G Muut palkkiokulut		195 782,6	6 179,4	7 456,0	209 418,0	85 295,2	6 222,7	2 496,4
LI8 ARVOPAPERIKAUPAN JA VALUUTTATOIMINNAN NETTOTUOTOT								
08 J Arvopaperikaupan ja valuuttatoiminnan nettotuotot (L18)		191 971,6	17 830,2	5 130,3	214 932,1	1 459,7	-14 329,1	-249,5
0801 B Arvopaperikaupan nettotuotot		86 707,4	17 023,5	3 953,5	107 684,4	1 459,1	-24 121,4	
080101 D Saamistodistuksista		87 593,8	1 921,2	500,5	90 015,5	75,4	741,2	
080102 F Osakkeista ja osuuksista		9 797,1	15 102,3	3 558,4	28 457,8	564,0	-41 128,6	
080109 A Muista		-10 683,5	0,0	-105,4	-10 788,9	819,7	16 266,0	
0802 D Valuuttatoiminnan nettotuotot		105 264,2	806,7	1 176,8	107 247,7	0,6	9 792,3	-249,5
LI9 LIIKETOIMINNAN MUUT TUOTOT								
09 B Liiketoiminnan muut tuotot (L19)		122 013,6	83 906,1	16 254,0	222 173,7	19 160,8	7 656,8	2 965,3
0901 D Vuokratuotot kiinteistöistä		14 579,7	17 837,1	12 534,9	44 951,7	2 618,1	0,0	
0902 F Osinkotuotot kiinteistöyhteisöistä		393,0	49 568,9	142,7	50 104,6		0,0	
0903 H Luovutusvoitot kiinteistöistä ja kiinteistöyhteisöistä		2 630,8	7 777,4	1 219,5	11 627,7	1 346,0	0,0	
090301 J Omassa käytössä olevista		410,3	817,4	184,5	1 412,2		0,0	
090309 G Muussa kuin omissa käytössä olevista		2 220,5	6 960,0	1 035,0	10 215,5	1 346,0	0,0	
0909 A Muut		104 410,1	8 722,7	2 356,9	115 489,7	15 196,7	7 656,8	2 965,3

		1000 €		Säästöpankit		Kotimaiset pankit yhteensä		Muut luotto-laitokset		Ulkomaiset pankit		Ulkomaiset muut luotto-laitokset	
		C3	C3	C3	C3	C3	C3	C3	C3	C3	C3	C3	C3
L20	HALLINTOKULUT												
10	D Hallintokulut (L20)	1 128 486,5	498 027,5	1 36 589,1	1 763 103,1	103 859,1	92 133,1	11 737,0					
1001	F Henkilöstökulut	676 681,6	268 842,3	79 785,5	1 025 309,4	45 069,3	58 440,4	6 247,4					
100101	H Palkat ja palkkiot	529 093,6	225 990,1	64 276,1	819 359,8	35 838,7	45 886,4	3 435,2					
100102	J Eläkekulut	88 769,9	31 193,0	12 226,8	1 32 189,7	5 129,4	9 610,7	2 587,6					
10010201	B Maksetut eläkkeet	3 463,6	3,7	65,8	3 533,1	0,0	957,6	172,0					
10010202	D Eläkevakuutusmaksut	37 045,1	31 009,0	12 131,0	80 185,1	5 630,1	8 652,8	2 415,6					
10010203	F Kattamattoman eläkevastuun muutos	0,0	0,0		0,0	5,3	0,0						
10010209	I Muut	48 261,2	180,3	30,0	48 471,5	-506,0	0,3						
100103	B Muut henkilösuoravulut	58 818,1	11 659,2	3 282,6	73 759,9	4 101,2	2 943,3	224,6					
10010301	D Sosiaaliturvamaksut	30 910,9	7 726,4	1 916,7	40 554,0	2 407,9	1 156,7	144,0					
10010309	A Muut sosiaalikulut	27 907,2	3 932,8	1 365,9	33 205,9	1 693,3	1 786,6	80,6					
1002	H Muut hallintokulut	451 804,9	229 185,2	56 803,6	737 793,7	58 789,8	33 692,7	5 489,6					
100201	J Toimistokulut	25 959,1	35 443,3	5 761,9	67 164,3	4 871,2	1 295,0	607,8					
10020101	B Konittoritarvikkeet ja välineet	9 658,5	6 133,7	1 524,0	17 316,2	1 415,9	841,2	134,9					
10020102	F Koneiden ja laitteiden korjaus ja huolto	4 971,6	5 948,8	442,8	11 363,2	530,2	138,0	5,8					
10020109	I Muut toimistokulut	11 329,0	23 360,8	3 795,1	38 484,9	2 925,1	315,8	467,1					
100202	B ATK-kulut	215 508,6	102 518,5	28 350,4	346 377,5	18 410,9	14 806,2	481,7					
10020201	D ATK-palvelumaksut				234 645,1	4 841,4	12 593,9	456,8					
10020209	A Muut ATK-kulut (ei vuokrat eikä palkat)				111 732,4	13 569,5	2 212,3	24,9					
100203	D Yhteyskulut	42 426,7	21 326,7	8 839,4	72 592,8	7 991,3	3 737,3	140,4					
100204	F Markkinointikulut	46 671,3	44 053,6	9 341,8	100 066,7	12 567,4	2 417,5	626,7					
10020401	H Edustuskulut	7 407,1	2 185,9	281,2	9 874,2	1 216,7	1 470,5	137,2					
10020409	E Muut markkinointikulut	39 264,2	41 867,7	9 060,6	90 192,5	11 350,7	947,0	489,5					
100210	H Muut henkilökulut (pl. henkilöstökulut)	29 091,0	11 838,3	4 510,1	45 439,4	2 486,4	2 923,3						
100219	H Muut hallinnon kulut	92 148,2	14 004,8		106 153,0	12 462,6	8 513,4	3 633,0					

L21 POISTOT JA ARVONALENTUMISET AINEELLISISTA JA AINEETTOMISTA HYÖDYKKEISTÄ

11	F Poistot ja arvonalennukset aineellisista ja aineettomista hyödykkeistä (L21)	75 079,8	42 041,0	11 182,9	128 303,7	10 336,0	3 088,1	39 570,9
1110	H Suunnitelman mukaiset poistot	70 449,5	33 978,8	10 773,9	115 202,2	10 336,0	3 088,1	39 543,9
111001	J Rakennuksista	531,9	11 479,1	1 817,2	13 828,2	58,4	0,0	
11100101	B Omassa käytössä olevista	514,3	6 618,9	1 162,1	8 295,3	58,4	0,0	
11100109	I Muussa kuin omissa käytössä olevista	17,6	4 860,2	655,1	5 532,9	0,0	0,0	
111003	D Koneista ja kalustosta	29 012,9	20 719,7	4 107,3	53 839,9	4 212,8	2 065,6	10,2
111005	I Aineettomista hyödykkeistä	38 038,3	1 694,6	2 107,5	41 840,4	5 700,4	1 022,5	45,3
111009	G Muut suunnitelmanmukaiset poistot	2 866,4	85,4	2 741,9	5 693,7	364,4	0,0	39 488,4
1119	F Arvonalentumispoistot	4 630,3	8 062,2	409,0	13 101,5		0,0	27,0
111901	H Kiinteistöistä ja kiinteistöyhteisöjen osakkeista ja osuuksista	-199,9	8 062,2	310,8	8 173,1		0,0	
111909	E Muut arvonalentumispoistot	4 830,2	0,0	98,2	4 928,4		0,0	27,0

	1000 €	Liikepankit	Osuuspankit	Säästöpankit	Kotimaiset pankit yhteensä	Muut luotto-laitokset	Ulkomaiset pankit	Ulkomaiset muut luotto-laitokset
	C3	C3	C3	C3	C3	C3	C3	C3
L22 LIIKETOIMINNAN MUUT KULUT								
12 H Liiketoiminnan muut kulut (L22)	202 103,7	133 061,8	35 181,6	370 347,1	21 823,3	10 829,6	1 047,8	
1201 J Vuokrat	98 589,4	11 490,8	10 356,4	120 436,6	5 132,6	8 992,0	75,0	
120101 B Kiinteistövuokrat	93 119,4	8 605,5	3 483,4	105 208,3	3 514,6	7 750,5	75,0	
120109 I Laite-, esine- ja liikennevälinevuokrat	5 470,0	2 885,3	6 873,0	15 228,3	1 618,0	1 241,5		
1203 D Kiinteistöistä ja kiinteistöyhteisöistä	22 087,2	70 116,9	16 352,8	108 556,9	1 392,6	0,0		
120301 F Omassa käytössä olevista	15 354,7	33 209,2	9 452,2	58 016,1	777,6	0,0		
120309 C Muussa kuin omissa käytössä olevista	6 732,5	36 907,7	6 900,6	50 540,8	615,0			
1204 F Luovutustappiot kiinteistöistä ja kiinteistöyhteisöistä	1 743,1	1 476,4	94,6	3 314,1	92,9	0,0		
120401 H Omassa käytössä olevista	1 587,0	94,4	15,7	1 697,1	0,0	0,0		
120409 E Muussa kuin omissa käytössä olevista	156,1	1 382,0	78,9	1 617,0	92,9	0,0		
1209 G Muut liiketoiminnan kulut	79 684,0	49 977,7	8 377,8	138 039,5	15 205,2	1 837,6	972,8	
120901 I Maksut vakuusrahastoille	15,6	9 612,2		9 627,8	1,3	0,0		
120902 A Muut vakuutus- ja varmuuskulut	9 168,0	15 201,2	1 656,1	26 025,3	990,4	242,8		
12090201 C Vakuutusmaksut	5 860,8	12 029,6	331,7	18 222,1	472,2	226,5		
12090209 J Muut	3 307,2	3 171,6	1 324,4	7 803,2	518,2	16,3		
120903 C Valvonta-, tarkastus- ja jäsenmaksut	14 214,9	19 046,4	2 747,8	36 009,1	2 301,4	658,4		
12090301 E Jäsenmaksut	6 319,2	14 611,7	1 317,4	22 248,3	505,5	338,5		
12090309 B Muut	7 895,7	4 434,7	1 430,4	13 760,8	1 795,9	319,9		
120904 E Menetykset	2 908,3	1 404,2	211,7	4 524,2	79,9	55,2		
120909 F Muut	53 377,2	4 713,7	3 762,2	61 853,1	11 832,2	881,2	972,8	

L24 PYSYVIIN VASTAAVIIN KUULUVIEN ARVOPAPERIEN ARVONALENNUKSET

14 B Pysyviin vastaaviin kuuluvien arvopapereiden arvonalennukset	1 278,5	168,7	169,6	1 616,8	0,0	0,0	
1401 D Osakkeista ja osuuksista	0,0	330,5		330,5		0,0	
1402 F Omistusyhteyshyönteisosaajista ja -osuuksista	6 751,6	75,0		6 826,6		0,0	
1403 H Samaa konserniin kuuluvien yritysten osakkeista ja -osuuksista	-6 632,9	0,0		-6 632,9		0,0	
1404 J Saamistodistuksista	0,0	-236,8	169,6	-67,2		0,0	
1409 A Muut	1 159,8	0,0		1 159,8		0,0	

		1000 €						
		Liikepankki	Osuuspankit	Säästöpankki	Kotimaiset pankit yhteensä	Muut luotto-laitokset	Ulkomaiset pankit	Ulkomaiset muut luotto-laitokset
		C3	C3	C3	C3	C3	C3	C3
L25	SATUNNAISET TUOTOT							
17	I Satunnaiset tuotot (L25)	4 317,9	493,7	177,3	4 988,9		0,0	
1701	A Luovutusvoitot	0,0	0,0		0,0		0,0	
1702	C Vakuusrahaostovastuukset	0,0	218,6		218,6		0,0	
1703	E Fuusiovoitot	4 247,9	275,1	177,3	4 700,3		0,0	
1709	H Muut	70,0	0,0		70,0		0,0	
L26	SATUNNAISET KULUT							
18	A Satunnaiset kulut (L26)	168,1	79,4	150,0	397,5		0,0	
1801	C Luovutus tappiot	0,0	0,0	150,0	150,0		0,0	
1802	E Fuusiotappiot	0,0	0,0		0,0		0,0	
1809	J Muut	168,1	79,4		247,5		0,0	

		1000 €		Liikepankit		Osuuspankit		Säästöpankit		Kotimaiset pankit yhteensä		Muut luotto-laitokset		Ulkomaiset pankit		Ulkomaiset muut luotto-laitokset	
		C3		C3		C3		C3		C3		C3		C3		C3	
00																	
01	2	Keskuspankkirahoituksen oikeuttavat saamistodistukset (T05)	7 133 015,3	173 799,5	801 137,9	8 107 952,7	598 846,7	1 492 439,6									
02	6	Käteiset varat (L01)	2 988 418,3	145 098,3	279 071,1	3 412 587,7	4 292,8	143 470,3									2,8
03	8	Saamiset luottolaitoksilta ja keskuspankeilta	45 156 428,9	3 536 707,5	714 802,9	49 407 939,3	252 182,5	5 053 606,7									30 686,2
04	0	Saamiset yleisöitä ja julkisyhteisöiltä (L03, T04, T10, T36)	59 824 416,3	24 182 346,6	6 092 766,2	90 099 529,1	9 354 996,4	5 836 676,8									375 360,2
05	2	Leasingkohteet	843 873,1	0,0		843 873,1	1 098 330,2	0,0									663 277,1
06	5	Saamistodistukset (L05, T05)	2 926 840,2	783 392,3	398 837,1	4 109 069,6	592 075,5	105 852,8									
07	7	Osakkeet ja osuudet (L06, T19)	467 943,9	454 160,2	95 553,6	1 017 657,7	5 000,4	146 711,1									0,8
08	9	Osakkeet ja osuudet omistusyhteisyyksissä (L06, T19)	133 134,3	2 433,5	1 892,7	137 460,5	4 181,0	0,0									
09	1	Osakkeet ja osuudet samaan konserniin kuuluvissa yrityksissä	550 594,2	6 548,2	25 069,8	582 212,2	21 745,0	18 700,8									
10	3	Aineettomat hyödykkeet (L07)	97 897,4	1 597,5	5 046,7	104 541,6	20 232,4	691,3									77,0
11	7	Aineelliset hyödykkeet (L08)	212 426,3	974 317,6	198 272,4	1 385 016,3	73 565,0	3 716,1									752,6
12	1	Muut varat (L09)	29 153 096,0	62 579,1	46 289,8	29 261 964,9	25 631,6	171 198,0									219 708,2
13	3	Siirtosaamiset ja maksetut ennakot (L10)	1 139 670,4	114 685,2	47 254,9	1 301 610,5	159 555,2	74 354,9									7 961,9
14	0	Omat osakkeet ja osuudet	0,0	0,0		0,0											
15	4	VASTAAVAA YHTEENSÄ (T36)	150 627 754,6	30 437 665,5	8 705 995,1	189 771 415,2	12 210 634,7	13 047 418,4									1 297 826,8
16	3	Vieras pääoma	137 132 458,7	26 889 742,4	7 973 448,8	171 995 649,9	11 247 398,1	12 833 498,0									1 266 406,8
17	9	Velat luottolaitoksille ja keskuspankeille	23 890 896,0	2 471 651,0	825 437,3	27 187 984,3	4 957 313,2	4 642 507,6									687 565,6
18	1	Velat yleisöille ja julkisyhteisöille (L12, T07, T36)	47 916 401,2	23 583 876,9	6 411 598,8	77 911 876,9	543 179,1	3 479 550,4									139 709,4
19	3	Yleiseen liikkeeseen lasketut velkakirjat (T02, T08)	31 127 381,1	365 450,8	330 056,0	31 822 887,9	4 941 322,7	4 249 017,4									
20	5	Muut velat (L13)	30 539 150,4	99 886,4	163 543,8	30 802 580,6	360 215,4	377 334,0									426 407,7
21	8	Siirtovelat ja saadut ennakot (L14)	859 166,0	201 837,6	41 574,8	1 102 578,4	219 833,8	47 993,8									12 647,7
22	0	Pakolliset varaukset	54 836,0	3 961,7	1 093,9	59 891,6	621,0	37 094,8									76,4
23	4	Velat, joilla on huonompi etuoikeus kuin muilla veloilla (L16)	2 744 628,0	163 078,0	200 144,2	3 107 850,2	224 912,9	0,0									
24	6	Tilinpäätössiirtojen kertymä	380 009,6	640 179,1	206 321,7	1 226 510,4	128 436,0	139 667,5									8 893,0
25	1	Oma pääoma	13 115 286,3	2 907 744,0	526 224,6	16 549 254,9	834 800,6	74 252,9									22 527,0
26	3	Osakepääoma/osuus pääoma/peruspääoma	2 821 186,4	801 203,1	100 689,8	3 723 079,3	308 218,7	20 651,2									
27	7	Sijoitusosuuspääoma/kantarahasto/lisäpääoma	0,0	0,0	80,0	80,0		65 798,8									
28	2	Ylikurssirahasto	689 587,9	0,0	12 213,3	701 801,2	61 454,2	0,0									
29	6	Arvonkorotusrahasto	350,1	11 891,9		12 242,0	9 696,0	0,0									
30	0	Muut sidotut rahastot	450 431,4	542 832,0	117 296,4	1 110 559,8	161 467,5	0,0									
31	4	Pääomalainat	306 063,1	197 773,6	170,0	504 006,7	23 845,5	0,0									12 497,0
32	8	Vapaat rahastot	2 900 535,4	814 200,3	104 470,0	3 819 205,7	56 647,0	0,0									
33	7	Edellisten tilikausien voitto/tappio	4 862 241,0	353 665,4	160 357,9	5 376 264,3	130 732,1	-26 787,7									7 763,9
34	1	Tilikauden voitto/tappio	1 084 891,0	186 177,7	30 947,2	1 302 015,9	82 739,6	14 590,6									2 266,1
35	7	VASTAANVAA YHTEENSÄ (T36)	150 627 754,6	30 437 665,5	8 705 995,1	189 771 415,2	12 210 634,7	13 047 418,4									1 297 826,8
36	0	Taseen ulkopuoliset sitoumukset	26 038 128,6	1 860 830,7	440 599,4	28 339 558,7	3 391 584,9	3 311 681,8									
37	2	Asiakkaan puolesta kolmannen hyväksi annetut sitoumukset	9 374 041,3	318 940,7	126 131,6	9 819 113,6	198,0	1 471 341,0									
38	4	Asiakkaan hyväksi annetut peruuttamattomat sitoumukset	16 664 087,3	1 541 890,0	314 467,8	18 520 445,1	3 391 386,9	1 840 340,8									

		1000 €						
		Liikepankit	Osuuspankit	Säästöpankit	Kotimaiset pankit yhteensä	Muut luotto-laitokset	Ulkomaiset pankit	Ulkomaiset muut luotto-laitokset
		C3	C3	C3	C3	C3	C3	C3
L01 KÄTEISET VARAT								
01	G Käteiset varat (L01)	2 988 418,3	145 098,3	279 071,1	3 412 587,7		143 470,3	2,8
0101	I Kassa	139 450,8	145 098,3	40 231,1	324 780,2		4 041,3	2,8
0102	A Vaadittaessa maksettavat saamiset keskuspankeilta	2 848 967,5	0,0	238 840,0	3 087 807,5		139 429,0	
L02 SAAMISET LUOTTOLAITOKSILTA								
0202	C Saamiset luottolaitoksilta (L02)	45 138 952,5	3 536 707,5	714 802,9	49 390 462,9	251 861,5	5 052 473,0	24 191,2
020201	E Vaadittaessa maksettavat saamiset muilta luottolaitoksilta	11 745 871,7	349 893,5	100 155,4	12 195 920,6	54 413,0	115 536,1	23 396,2
02020101	G Talletukset	336 784,5	349 893,5	100 010,8	786 688,8	40 764,8	109 502,9	22 120,2
02020109	D Muut saamiset	11 409 087,2	0,0	144,6	11 409 231,8	13 648,2	6 033,2	1 276,0
020209	B Muut kuin vaadittaessa maksettavat saamiset luottolaitoksilta	33 393 080,8	3 186 814,0	614 647,5	37 194 542,3	197 448,5	4 936 936,9	795,0
02020901	D Talletukset	24 315 797,4	3 186 799,3	603 247,5	28 105 844,2	64 154,5	10 000,0	
02020909	A Muut saamiset	9 077 283,4	14,7	11 400,0	9 088 698,1	133 294,0	4 926 936,9	795,0
L03 SAAMISET YLEISÖLTÄ JA JULKISYHTEISÖILTÄ								
03	A Saamiset yleisöltä ja julkisyhteisöiltä (L03, T04, T10, T36)	59 824 416,3	24 182 346,6	6 092 766,2	90 099 529,1	9 354 996,4	5 836 676,8	375 360,2
0301	C Vaadittaessa maksettavat saamiset	52 855,8	0,0		52 855,8	53 740,6	131 068,1	308 834,2
0302	E Muut kuin vaadittaessa maksettavat saamiset	59 771 560,5	24 182 346,6	6 092 766,2	90 046 673,3	9 301 255,8	5 705 608,7	66 526,0
L05 SAAMISTODISTUKSET								
05	F Saamistodistukset (L05, T05)	2 926 840,2	783 392,3	398 837,1	4 109 069,6	592 075,5	105 852,8	
0501	H Julkisyhteisöiltä	201 980,3	31 616,9	118 957,7	352 554,9	195 645,2	0,0	
050101	J Vaihuvuun vastaaviin kuuluvat	182 064,1	19 632,4	109 493,9	311 190,4	188 766,3	0,0	
050109	G Pysyviin vastaaviin kuuluvat	19 916,2	11 984,5	9 463,8	41 364,5	6 878,9	0,0	
0509	E Muilta	2 724 859,9	751 775,4	279 879,4	3 756 514,7	396 430,3	105 852,8	
050901	G Vaihuvuun vastaaviin kuuluvat	1 964 396,7	356 215,8	181 749,0	2 502 361,5	383 939,3	91 323,8	
050909	D Pysyviin vastaaviin kuuluvat	760 463,2	395 559,6	98 130,4	1 254 153,2	12 491,0	14 529,0	

		1000 €		Osuuspankit		Säästöpankit		Kotimaiset pankit yhteensä		Muut luotto-laitokset		Ulkomaiset pankit		Ulkomaiset muut luotto-laitokset	
		Liikepankit		C3		C3		C3		C3		C3		C3	
L06	OSAKKEET JA OSUDET														
06	H Osakkeet ja osuudet (L06, T19)	467 943,9	454 160,2	95 553,6	1 017 657,7	5 000,4	146 711,1	0,8							
0601	J Vaihutuiin vastaaviin kuuluvat	393 010,5	233 208,2	52 943,8	679 162,5	3 837,1	146 546,7								
060101	B Julkisesti noteeratut	171 279,9	205 164,3	52 943,8	429 388,0	2 987,4	146 546,7								
060109	I Muut	221 730,6	28 043,9		249 774,5	849,7	0,0								
0609	G Pysyviin vastaaviin kuuluvat	74 933,4	220 952,0	42 609,8	338 495,2	1 163,3	164,4	0,8							
060901	I Julkisesti noteeratut	15 691,9	60,0		15 751,9	808,0	67,7								
060909	F Muut	59 241,5	220 892,0	42 609,8	322 743,3	355,3	96,7	0,8							
07	J Osakkeet ja osuudet ornistuusyhteyksissä (L06, T19)	133 134,3	2 433,5	1 892,7	137 460,5	4 181,0	0,0								
0701	B Luottolaitoksissa	35 016,4	88,8	1 892,7	36 997,9	3 160,0	0,0								
0709	I Muissa	98 117,9	2 344,7		100 462,6	1 021,0	0,0								
08	B Osakkeet ja osuudet samaan konserniin kuuluvissa yrityksissä	550 594,2	6 548,2	25 069,8	582 212,2	21 745,0	18 700,8								
0801	D Luottolaitoksissa	475 830,8	0,0	16 050,0	491 880,8	6 020,0	0,0								
0809	A Muissa	74 763,4	6 548,2	9 019,8	90 331,4	15 725,0	18 700,8								
L07	AINEETTOMAT HYÖDYKKEET														
09	D Aineettomat hyödykkeet (L07)	97 897,4	1 597,5	5 046,7	104 541,6	20 232,4	691,3	77,0							
0901	F Perustamis- ja järjestelymenot	1 722,8	0,0	13,1	1 735,9	0,0	0,0								
0902	H ATK-menot	71 329,5	274,3	464,3	72 068,1	18 152,1	428,4	77,0							
0903	J Perusparannusmenot	18 467,2	12,8		18 480,0		262,9								
0905	E Liikearvo	1 523,0	0,0		1 523,0	1 763,2	0,0								
0909	C Muut pitkävaikutteiset menot	4 854,9	1 310,4	4 569,3	10 734,6	317,1	0,0								
L08	AINEELLISET HYÖDYKKEET														
11	H Aineelliset hyödykkeet (L08)	212 426,3	974 317,6	198 272,4	1 385 016,3	73 565,0	3 716,1	752,6							
1101	J Maa-alueet ja rakennukset (L08)	13 387,1	315 453,4	59 886,5	388 727,0	18 448,2	0,0	83,8							
110101	B Omassa käytössä olevat	12 714,2	165 114,8	30 985,8	208 814,8	1 383,2	0,0								
11010101	D Maa- ja vesialueet	6 047,4	31 081,4	15 545,7	52 674,5	203,0	0,0								
11010102	F Rakennukset	6 666,8	134 033,4	15 440,1	156 140,3	1 180,2	0,0								
110102	D Muut	672,9	150 338,6	28 900,7	179 912,2	17 065,0	0,0	83,8							
11010201	F Maa- ja vesialueet	323,4	47 816,3	18 523,9	66 663,6	17 065,0	0,0								
11010202	H Rakennukset	349,5	102 522,3	10 376,8	113 248,6	0,0	0,0								
1102	B Kiinteistöyhteisöjen osakkeet ja osuudet	128 221,9	600 515,0	126 080,3	854 817,2	45 968,9	148,2								
110201	D Omassa käytössä olevat	55 044,5	216 203,9	64 347,5	335 595,9	3 917,3	148,2								
110209	A Muut	73 177,4	384 311,1	61 732,8	519 221,3	42 051,6	0,0								
1103	D Koneet ja kalusto	60 854,4	45 715,6	9 068,5	115 638,5	9 054,0	3 555,3	443,8							
1105	I Taide-esineet ja rahakokoelmat	7 984,5	9 494,4	994,1	18 473,0	88,7	12,6								
1119	H Muut aineelliset hyödykkeet	1 978,4	3 139,2	2 243,0	7 360,6	5,2	0,0	225,0							

1000 €

	Liikepankit	Osuuspankit	Säästöpankit	Kotimaiset pankit yhteensä	Muut luotto-laitokset	Ulkomaiset-pankit	Ulkomaiset muut luotto-laitokset
	C3	C3	C3	C3	C3	C3	C3
L09 MUUT VARAT							
13 B Muut varat (L09)	29 153 096,0	62 579,1	46 289,8	29 261 964,9	25 631,6	171 198,0	219 708,2
1301 D Maksujenvälityssaamiset	414 150,7	9 131,5	34 862,0	458 144,2	50,4	45 527,0	
1302 F Takausaamiset	13 659,4	3 296,5	840,7	17 796,6		0,0	
1309 A Johdannaisoppimukset	27 128 353,6	153,6	6 803,5	27 135 310,7	15 035,3	90 190,6	
1319 B Muut	1 596 932,3	49 997,5	3 783,6	1 650 713,4	10 545,9	35 480,4	219 708,2
L10 SIIRTOSAAMISET JA MAKSETUT ENNAKOT							
14 D Siirtosaamiset ja maksetut ennakot (L10)	1 139 670,4	114 685,2	47 254,9	1 301 610,5	159 555,2	74 354,9	7 961,9
1401 F Korot	569 528,7	89 412,3	40 952,2	699 893,2	95 049,9	43 301,6	0,0
140101 H Korkosaamiset	503 180,0	89 409,6	40 952,2	633 541,8	94 069,8	43 301,6	
140102 J Maksetut korkoennakot	1 233,1	2,7		1 235,8	980,1	0,0	
140109 E Muut korot	65 115,6	0,0		65 115,6		0,0	
1409 C Muut	570 141,7	25 272,9	6 302,7	601 717,3	64 505,3	31 053,3	7 961,9
140906 F Muut siirtosaamiset	570 068,3	24 909,4	5 778,7	600 756,4	64 205,8	30 906,7	
140909 B Muut maksetut ennakkomaksut	73,4	363,5	524,0	960,9	299,5	146,6	
L11 VELAT LUOTTOLAITOKSILLE							
3102 D Velat luottolaitoksille (L11)	21 543 083,6	2 471 651,0	825 437,3	24 840 171,9	4 957 313,2	3 151 917,0	687 565,6
310201 F Vaadittaessa maksettavat velat	416 439,7	28 610,0	152 618,4	597 668,1	20 584,3	89 266,1	81 553,6
31020101 H Talletukset	113 345,2	3 574,3	152 618,4	269 537,9	0,0	89 212,5	
31020109 E Muut vaadittaessa maksettavat	303 094,5	25 035,7		328 130,2	20 584,3	53,6	81 553,6
310209 C Muut kuin vaadittaessa maksettavat velat	21 126 643,9	2 443 041,0	672 818,9	24 242 503,8	4 936 728,9	3 062 650,9	606 012,0
31020901 E Talletukset	19 093 407,8	6 900,0	627 818,9	19 728 126,7	183 050,0	298 728,0	
31020909 B Muut velat	2 033 236,1	2 436 141,0	45 000,0	4 514 377,1	4 753 678,9	2 763 922,9	606 012,0
L12 VELAT YLEISÖLLE JA JULKISYHTEISÖLLE							
32 B Velat yleisölle ja julkisyhteisöille (L12, T07, T36)	47 916 401,2	23 583 876,9	6 411 598,8	77 911 876,9	543 179,1	3 479 550,4	139 709,4
3201 D Talletukset	43 536 955,4	22 787 788,3	6 307 373,6	72 632 117,3		1 983 993,9	
320101 F Vaadittaessa maksettavat	32 775 205,2	18 447 827,6	4 545 813,7	55 768 846,5		1 569 485,4	
320109 C Muut	10 761 750,2	4 339 960,7	1 761 559,9	16 863 270,8		414 508,5	
3209 A Muut velat yleisölle ja julkisyhteisöille	4 379 445,8	796 088,6	104 225,2	5 279 759,6	543 179,1	1 495 556,5	139 709,4
320901 C Vaadittaessa maksettavat	99 325,0	4 378,4	22 689,4	126 392,8	11 496,9	1 967,7	83 864,4
320909 J Muut kuin vaadittaessa maksettavat	4 280 120,8	791 710,2	81 535,8	5 153 366,8	531 682,2	1 493 588,8	55 845,0

	1000 €						
	Liikepankit	Osuuspankit	Säästöpankit	Kotimaiset pankit yhteensä	Muut luotto- laitokset	Ulkomaiset- pankit	Ulkomaiset muut luotto- laitokset
	C3	C3	C3	C3	C3	C3	C3
L13 MUUT VELAT							
34 F Muut velat (L13)	30 539 150,4	99 886,4	163 543,8	30 802 580,6	360 215,4	377 334,0	426 406,7
3401 H Maksujenvälitysvelat	1 795 399,0	61 437,9	152 540,4	2 009 377,3	3 288,2	80 646,3	
3409 E Johdannaisopimukset	27 264 989,3	3 227,9	8 262,8	27 276 480,0	115 340,7	99 132,3	
3419 F Muut	1 478 762,1	35 220,6	2 740,6	1 516 723,3	241 586,5	197 555,4	426 406,7
L14 SIIRTOVELAT JA SAADUT ENNAKOT							
35 I Siirtovelat ja saadut ennakot (L14)	859 166,0	201 837,6	41 574,8	1 102 578,4	219 833,8	47 993,8	12 647,7
3501 A Korot	553 393,7	126 531,5	20 147,2	700 072,4	117 482,8	31 780,5	8 788,5
350101 C Korkovelat	440 496,9	125 259,8	19 848,9	585 605,6	116 922,3	31 777,7	
350102 E Saadut korkoennakot	7 372,5	1 271,7	298,3	8 942,5	175,5	2,8	
350109 J Muut	105 524,3	0,0		105 524,3	385,0	0,0	
3509 H Muut	305 772,3	75 306,1	21 427,6	402 506,0	102 351,0	16 213,3	3 859,2
350906 A Muut siirtovelat	303 796,1	74 999,3	21 398,5	400 193,9	101 051,7	16 013,5	
350909 G Muut saadut ennakkomaksut	1 976,2	306,8	29,1	2 312,1	1 299,3	199,8	
L16 VELAT JOILLA ON HUONOMPI ETUOIKEUS KUIN MUIILLA VELOILLA							
38 E Velat, joilla on huonompi etu oikeus kuin muilla veloilla (L16)	2 744 628,0	163 078,0	200 144,2	3 107 850,2	224 912,9		
3801 G Ikkuiset lainat	772 364,5	16 307,1		788 671,6	43 909,8		
3802 I Muut luottolaitoksen iikkeeseen laskemat velkositoumukset	102 930,1	146 770,9	200 144,2	449 845,2	15 729,0		
3809 D Muut velat	1 869 333,4	0,0		1 869 333,4	165 274,1		

LIITETAULUKKOJA

T02 YLEISEEN LIIKKEESEEN LASKETUT VELKAKIRJAT (vastattavaa)

	<i>Kauden lopussa, 1000 eur</i>	Liikepankit	Osuuspankit	Säästöpankit	Kotimaiset pankit yhteensä	Muut luotto-laitokset	Ulkomaiset pankit	Ulkomaiset muut luotto-laitokset
33		31 127 381,1	365 450,8	330 056,0	31 822 887,9	4 941 322,7	4 249 017,4	
3401	YLEISEEN LIIKKEESEEN LASKETUT VELKAKIRJAT	6 411 975,2	232 117,0	59 336,8	6 703 429,0	4 439 731,4	137 535,0	
3409	Joukkovelkakirjalainat	24 715 405,9	133 333,8	270 719,2	25 119 458,9	501 591,3	4 111 482,4	
340901	Muut	21 065 754,3	133 333,8	270 719,2	21 469 807,3	24 892,0	4 059 844,7	
340902	Sijoitustodistukset	3 360 115,0	-	-	3 360 115,0	202 765,0	-	
340909	Yritystodistukset	289 536,6	-	-	289 536,6	273 934,3	51 637,7	
	Muut							

T04 SAAMISET YLEISÖLTÄ JA JULKISYHTEISÖILTÄ; maturiteetit

	<i>Yhteensä; 1000 eur</i>							
03	59 824 416,3	24 182 346,6	6 092 766,2	90 099 529,1	9 354 996,4	5 836 676,8	375 360,2	
030001	SAAMISET YLEISÖLTÄ JA JULKISYHTEISÖILTÄ	6 735 921,5	1 046 494,2	356 256,6	8 138 672,3	1 183 373,9	65 826,1	
030002	- 3 kuukautta	6 649 880,6	2 191 067,2	605 443,5	9 446 391,3	880 446,5	85 981,1	
030003	3 - 12 kuukautta	22 121 272,2	9 405 747,4	2 213 075,0	33 740 094,6	4 162 469,7	221 639,0	
030004	1 - 5 vuotta	24 317 342,0	11 539 037,8	2 917 991,1	38 774 370,9	3 128 706,3	1 914,0	
	5 - > vuotta							

T05 SAAMISTODISTUKSET; maturiteetit

	<i>Yhteensä; 1000 eur</i>							
05	2 926 840,2	783 392,3	398 837,1	4 109 069,6	592 075,5	105 852,8		
05000001	SAAMISTODISTIKSET	734 476,8	13 828,8	162 723,2	911 028,8	205 147,5	28 957,4	
05000002	- 3 kuukautta	358 196,8	53 889,4	58 937,0	471 023,2	118 609,2	2 977,2	
05000003	3 - 12 kuukautta	1 432 659,7	575 114,9	146 392,6	2 154 167,2	253 282,2	68 168,2	
05000004	1 - 5 vuotta	401 506,9	140 559,2	30 784,3	572 850,4	15 036,6	5 750,0	
10	7 133 015,3	173 799,5	801 137,9	8 107 952,7	598 846,7	1 492 439,6		
1005	Keskuspankkirahoitukseen oikeuttavat saamistodistukset	2 341 477,5	5 100,3	282 669,1	2 629 246,9	60 994,1	984 744,6	
1010	- 3 kuukautta	3 463 002,1	19 522,0	162 643,1	3 645 167,2	106 513,3	332 908,0	
1015	3 - 12 kuukautta	1 012 533,7	106 596,1	224 783,3	1 343 913,1	379 336,4	154 787,0	
1020	1 - 5 vuotta	316 002,0	42 581,1	131 042,4	489 625,5	52 002,9	20 000,0	
	5 - > vuotta							

LIITETAULUKKOJA

T07 VELAT YLEISÖLLE JA JULKISYHTEISÖLLE; maturiteetit

	<i>Liikepankit</i>	<i>Osuuspankit</i>	<i>Säästöpankit</i>	<i>Kotimaiset pankit yhteensä</i>	<i>Muut luotto-laitokset</i>	<i>Ulkomaiset pankit</i>	<i>Ulkomaiset muut luotto-laitokset</i>
	<i>Yhteensä; 1000 eur</i>						
320001	44 061 241,3	20 100 182,5	5 330 074,5	69 491 498,3	176 286,3	3 397 885,4	83 864,4
320002	2 117 858,7	1 719 977,4	682 775,5	4 520 611,6	5 848,0	78 892,0	1 200,0
320003	1 340 694,7	1 195 332,9	327 191,9	2 863 219,5	123 860,0	2 773,0	3 057,0
320004	396 606,5	568 384,1	71 556,9	1 036 547,5	237 184,8	-	51 588,0

T08 YLEISEEN LIIKKEESEEN LASKETUT VELKAKIRJAT; vastattavaa; maturiteetit

	<i>Yhteensä; 1000 eur</i>
33	31 127 381,1
330001	17 515 673,3
330002	8 373 477,8
330003	4 484 140,6
330004	754 089,4

T10 SAAMISEN YLEISÖLTÄ JA JULKISYHTEISÖLTÄ; sektorit

	<i>Sektoreittain; 1000 eur</i>
03	59 824 416,3
03000001	24 214 570,6
03000002	276 279,0
03000003	1 338 476,0
03000004	793 326,0
03000005	27 106 521,5
03000006	6 095 243,2

LIITETAULUKKOJA

T11 JÄRJESTÄMÄTTÖMÄT JA MUUT 0-KORKOISET SAAMISET (sektoreittain)

	Liikepankit	Osuuspankit	Säästöpankit	Kotimaiset pankit yhteensä	Muut luotto-laitokset	Ulkomaiset pankit	Ulkomaiset muut luotto-laitokset
	Järjestämättömät saamiset sektoreittain, 1000 eur						
01	143 972,5	128 765,4	24 191,2	296 929,1	56 912,0		
01010001	47 278,8	42 671,0	8 660,2	98 610,0	12 165,0		
01020002	-	-	-	-	-		
01030003	-	9,0	166,0	175,0	-		
01040004	202,8	161,2	-	364,0	5,0		
01050005	71 426,6	85 893,6	15 365,0	172 685,2	44 715,0		
01060006	25 064,3	30,6	-	25 094,9	27,0		
	Muut 0-korkoiset sektoreittain, 1000 eur						
01	16 537,0	9 306,2	948,6	26 791,8	781,0		
01010001	9 731,2	3 705,9	426,0	13 863,1	16,0		
01020002	25,3	-	12,0	37,3	-		
01030003	-	23,0	-	23,0	-		
01040004	46,6	17,4	-	64,0	-		
01050005	5 342,8	5 559,9	510,6	11 413,3	765,0		
01060006	1 391,1	-	-	1 391,1	-		

T14 LUOTTO- JA TAKAUSTAPPIOT

	Kauden aikana, 1000 eur						
13	-1 967,4	4 976,7	3 313,7	6 323,0	11 286,8		
1301	118 414,3	20 285,1	5 303,4	144 002,8	24 919,2		
1302	-119 596,9	-15 927,6	-1 860,1	-137 384,6	-13 632,4		
1303	-	14,1	-	14,1	-		
1304	-	-8,5	-	-8,5	-		
1307	62,1	917,8	11,3	991,2	-		
1308	-970,5	-798,1	-205,9	-1 974,5	-		
1309	137,4	1 209,2	76,0	1 422,6	-		
1319	-13,8	-715,3	-11,0	-740,1	-		

LIIHETAULUKKOJA

T16 VEROJEN ERITTELY

		Liikepankit	Osuuspankit	Säästöpankit	Kotimaiset pankit yhteensä	Muut luotto-laitokset	Ulkomaiset pankit	Ulkomaiset muut luotto-laitokset
		<i>Kauden aikana, 1000 eur</i>						
21	TULOSLASKELMAN VÄLITTÖMÄT VEROT	48 490,4	63 757,3	14 968,3	127 216,0	37 059,3		
2101	Veroaamiset tilikauden alussa (+)	383 490,0	21 831,5	1 279,3	406 600,8	2 740,8		
2102	Verovelat tilikauden alussa (-)	-25 374,8	-2 709,2	-3 744,9	-31 828,9	-6 379,5		
2103	Maksetut jälki- ja lisäverot (+)	25 563,6	2 321,4	3 794,4	31 679,4	6 379,5		
2104	Ennakkoverot (+)	65 899,7	64 929,2	12 674,8	143 503,7	34 574,1		
2105	Veronpalautukset (-)	-2 623,3	-21 240,5	-1 330,2	-25 194,0	-451,0		
2106	Yhtiöveron hyvitykset	18 640,8	16 141,9	2 644,2	37 426,9	2 164,6		
2107		5 793,9	-	-	5 793,9	-		
2108		-114,4	-	-	-114,4	-		
2109	Veroaamiset tilikauden lopussa (-)	-455 839,1	-20 205,2	-1 606,2	-477 650,5	-2 639,9		
2110	Verovelat tilikauden lopussa (+)	33 054,0	2 688,2	1 256,9	36 999,1	670,7		

T17 EHDOTUS VOITON KÄYTTÖSTÄ

		<i>Tilikauden ehdotus, 1000 eur</i>						
01	KÄYTTÄMÄTÖN VOITTO	5 757 383,5	470 536,3	185 999,3	6 413 919,1	66 340,8		
0101	Käytettävissä olevat voittovarot	5 958 006,0	539 843,1	199 467,3	6 697 316,4	213 471,7		
010101	Tilikauden voitto	1 095 764,9	186 177,7	33 843,6	1 315 786,2	82 739,6		
010102	Aikaisempien tilikausien voitto	4 862 241,1	353 665,4	165 623,7	5 381 530,2	130 732,1		
0102	Osingonjako (-%) (-)	-200 422,5	-18 280,6	-20,0	-218 723,1	-143 093,9		
0103	Siirto rahastoihin (-)	-	-49 456,8	-12 995,0	-62 451,8	-2 900,0		
0104	Yleishyödylliset tarkoitukset (-)	-200,0	-	-453,0	-653,0	-5,0		
0105	Muu käyttö (-)	-	-1 569,4	-	-1 569,4	-1 132,0		
		<i>Edellisen kauden toteutunut, 1000 eur</i>						
01	KÄYTTÄMÄTÖN VOITTO	4 871 999,1	353 665,4	165 623,6	5 391 288,1	130 732,1		
0101	Käytettävissä olevat voittovarot	5 987 005,5	468 123,2	184 878,3	6 640 007,0	426 528,7		
010101	Tilikauden voitto	2 434 391,2	168 199,8	30 866,7	2 633 457,7	152 372,0		
010102	Aikaisempien tilikausien voitto	3 552 614,3	299 923,4	154 011,6	4 006 549,3	274 156,7		
0102	Osingonjako (-%) (-)	-1 068 360,6	-19 356,7	-7 081,3	-1 094 798,6	-185 044,6		
0103	Siirto rahastoihin (-)	-13 890,0	-64 965,3	-12 099,0	-90 954,3	-3 374,0		
0104	Yleishyödylliset tarkoitukset (-)	-200,0	-0,1	-73,4	-273,5	-9,0		
0105	Muu käyttö (-)	-32 555,8	-30 135,7	-1,0	-62 692,5	-107 369,0		

LIITETAULUKKOJA

T19 OSAKEOMISTUS SEKTOREITTAIN

	<i>Kauden lopussa, 1000 eur</i>	<i>Liikepankit</i>	<i>Osuuspankit</i>	<i>Säästöpankit</i>	<i>Kotimaiset pankit yhteensä</i>	<i>Muut luotto-laitokset</i>	<i>Ulkomaiset pankit</i>	<i>Ulkomaiset muut luotto-laitokset</i>
01	YHTEENSÄ	1 151 672,4	463 141,9	122 516,1	1 737 330,4	30 926,4	165 411,9	0,8
0101	Yritykset ja asuntoyhteisöt (S11)	505 740,8	77 576,5	23 841,0	607 158,3	4 484,4	161 176,8	0,8
0102	Rahoitus- ja vakuutuslaitokset (S12)	484 918,9	382 411,8	97 376,2	964 706,9	17 343,6	4 184,5	-
010201	Talletuspankit (S1221)	89 363,4	107 662,5	50 666,0	247 691,9	6 434,0	3 801,8	-
010202	Vakuutuslaitokset (S125)	26 743,2	76 101,5	533,5	103 378,2	-	382,7	-
010203	Muut	368 812,3	198 647,8	46 176,7	613 636,8	10 909,6	-	-
0103	Julkishyhteisöt (S13)	-	2,8	-	2,8	-	30,1	-
0104	Kotitalouksia palvelevat voittoa tavoittelemattomat yhteisöt (S15)	-	59,5	-	59,5	-	20,5	-
0105	Kotitaloudet (S14)	-	-	-	-	-	-	-
0106	Ulkomaat (S2)	161 012,7	3 091,3	1 298,9	165 402,9	9 098,4	-	-

T20 LUOTTOLAITOKSEN OMISTAJASEKTORIT

	<i>Kauden lopussa, 1000 eur</i>	<i>Kauden lopussa, 1000 eur</i>	
01	YHTEENSÄ	2 821 186,4	801 203,1
0101	Yritykset ja asuntoyhteisöt	31 613,7	7 147,9
0102	Rahoitus- ja vakuutuslaitokset	381 808,1	1 504,0
010201	Talletuspankit	153 066,4	53,9
010202	Vakuutuslaitokset	17 412,2	1 396,0
010203	Muut	211 329,5	54,1
0103	Julkishyhteisöt	8 125,8	493,9
0104	Kotitalouksia palvelevat voittoa tavoittelemattomat yhteisöt	4 640,6	7 083,8
0105	Kotitaloudet	40 436,1	784 762,7
0106	Ulkomaat	2 354 562,1	210,8
		100 689,8	3 723 079,3
		6 970,3	45 731,9
		31 962,9	415 275,0
		22 716,6	175 836,9
		9 236,3	28 044,5
		10,0	211 393,6
		100,0	8 719,7
		46 711,7	58 436,1
		942,8	826 141,6
		14 002,1	2 368 775,0
		308 218,7	
		3 437,0	
		225 127,7	
		197 921,9	
		-	
		27 205,8	
		16 522,0	
		-	
		-	
		63 132,0	

LIITETAULUKKOJA

T31 KOTIMAISET EUROLUOTOT LUOTONSAAJAN IÄN MUKAAN

		<i>Kauden lopussa; 1000 eur</i>	<i>Liikepankit</i>	<i>Osuuspankit</i>	<i>Säästöpankit</i>	<i>Kotimaiset pankit yhteensä</i>	<i>Muut luotto-laitokset</i>	<i>Ulkomaiset pankit</i>	<i>Ulkomaiset muut luotto-laitokset</i>
01	YHTEENSÄ	27 233 209,1	19 931 624,9	4 803 723,9	51 968 557,9	3 634 259,7			
0101	< 14	1 526,0	877,3	798,8	3 202,1	-			
0102	15 - 19	24 253,9	30 389,5	6 656,2	61 299,6	8 349,4			
0103	20 - 24	729 628,8	799 617,4	166 392,8	1 695 639,0	152 651,3			
0104	25 - 34	7 557 978,2	5 780 811,4	1 323 892,1	14 662 681,7	729 648,3			
0105	35 - 44	9 531 889,3	6 559 183,8	1 632 981,3	17 724 054,4	942 094,7			
0106	45 - 54	5 862 102,0	4 374 587,7	1 065 449,7	11 302 139,4	692 364,2			
0107	55 - 64	2 714 840,5	1 877 064,6	497 781,7	5 089 686,8	304 791,6			
0108	65 >	650 165,4	430 907,8	109 771,3	1 190 844,5	84 058,2			
0109	Määrittelemätön	160 825,0	78 185,4	-	239 010,4	720 302,0			
		<i>Asiakkaiden lkm</i>							
01	YHTEENSÄ	1 025 155	584 678	126 388	1 736 221	1 577 274			
0101	< 14	2 442	60	17	2 519	-			
0102	15 - 19	7 594	10 012	1 486	19 092	4 216			
0103	20 - 24	66 826	59 739	9 893	136 458	66 614			
0104	25 - 34	254 263	139 857	28 438	422 558	187 431			
0105	35 - 44	263 343	141 031	32 950	437 324	192 629			
0106	45 - 54	232 862	127 469	28 888	389 219	167 887			
0107	55 - 64	139 603	73 605	18 382	231 590	84 364			
0108	65 >	53 517	28 180	6 334	88 031	42 260			
0109	Määrittelemätön	4 705	4 725	-	9 430	831 873			

Asiakkaiden lukumäärä = asiakkaalla voi olla useampia luottoja tai tilejä

LIITETAULUKKOJA

T32 KOTIMAISET EUROTALLETUKSET TALLETTAJAIN MUKAAN

		<i>Liikepankit</i>	<i>Osuuspankit</i>	<i>Säästöpankit</i>	<i>Kotimaiset pankit yhteensä</i>	<i>Muut luotto-laitokset</i>	<i>Ulkomaiset pankit</i>	<i>Ulkomaiset muut luotto-laitokset</i>
01	YHTEENSÄ	25 177 159,8	18 991 770,2	5 101 194,8	49 270 124,8			
0101	< 14	338 996,4	292 158,8	81 107,9	712 263,1			
0102	15 - 19	296 872,3	215 800,3	59 006,7	571 679,3			
0103	20 - 24	396 870,6	311 240,8	79 614,7	787 726,1			
0104	25 - 34	1 513 719,9	1 001 461,8	247 941,1	2 763 122,8			
0105	35 - 44	2 782 155,1	1 873 019,0	486 231,2	5 141 405,3			
0106	45 - 54	4 260 668,0	2 948 778,3	806 066,1	8 015 512,4			
0107	55 - 64	5 807 394,6	4 037 769,5	1 212 820,3	11 057 984,4			
0108	65 >	8 939 994,4	7 707 863,0	2 128 406,8	18 776 264,2			
0109	Määrittelämätön	840 488,5	603 678,7	-	1 444 167,2			
		<i>Asiakkaiden ikm</i>						
01	YHTEENSÄ	4 485 415	2 761 183	623 861	7 870 459			
0101	< 14	390 858	339 072	79 928	809 858			
0102	15 - 19	256 610	165 184	33 739	455 533			
0103	20 - 24	278 656	192 991	37 838	509 485			
0104	25 - 34	583 783	357 980	79 030	1 020 793			
0105	35 - 44	669 346	391 892	91 953	1 153 191			
0106	45 - 54	685 205	398 389	95 550	1 179 144			
0107	55 - 64	616 411	339 730	91 286	1 047 427			
0108	65 >	750 592	435 974	114 537	1 301 103			
0109	Määrittelämätön	253 954	139 971	-	393 925			

Asiakkaiden lukumäärä = asiakkaalla voi olla useampia luottoja tai tilejä

LIHETAULUKKOJA

T35 TIETOJA MAAKUNNITTAIN KAUDEN AIKANA

		<i>Korkotuotot; 1000 eur</i>	<i>Osuuspankit</i>	<i>Säästöpankit</i>	<i>Kotimaiset pankit yhteensä</i>	<i>Muut luotto- laitokset</i>	<i>Ulkomaiset pankit</i>	<i>Ulkomaiset muut luotto- laitokset</i>
03	YHTEENSÄ		982 391,6	277 171,4	4 624 634,6	379 558,7	336 047,3	21 750,9
0301	Uusimaa	3 365 071,6	53 518,5	102 143,5	2 400 136,8			
0303	Itä-Uusimaa	10 419,5	18 763,8	9 594,6	38 777,9			
0305	Varsinais-Suomi	93 519,9	123 607,2	35 961,2	253 088,3			
0307	Satakunta	44 878,7	68 396,6	11 347,2	124 622,5			
0309	Kanta-Häme	31 511,8	42 862,3	8 036,4	82 410,5			
0311	Pirkanmaa	103 056,2	82 797,1	21 833,5	207 686,8			
0313	Päijät-Häme	53 116,0	35 481,8	8 211,9	96 809,7			
0315	Kymenlaakso	37 751,3	31 930,6	4 332,8	74 014,7			
0317	Etelä-Karjala	18 487,0	31 394,1	11 021,4	60 902,5			
0319	Etelä-Savo	35 552,1	43 942,4	1 678,0	81 172,5			
0321	Pohjois-Savo	36 992,7	67 633,7	9 928,0	114 554,4			
0323	Pohjois-Karjala	25 635,2	46 960,7	1 100,0	73 695,9			
0325	Kainuu	16 998,6	18 303,8	1 374,0	36 676,4			
0327	Keski-Suomi	54 322,7	61 903,3	3 106,0	119 332,0			
0329	Etelä-Pohjanmaa	38 537,9	65 181,5	11 298,7	115 018,1			
0331	Pohjanmaa	34 537,2	35 108,3	27 433,2	97 078,7			
0333	Keski-Pohjanmaa	12 709,1	24 412,5	4 248,1	41 369,7			
0335	Pohjois-Pohjanmaa	82 338,7	92 302,6	4 522,9	179 164,2			
0337	Lappi	46 398,2	33 905,3	-	80 303,5			
0339	Ahvenanmaa	25 057,3	3 985,5	-	29 042,8			
0349	Maakuntien kohdentamattomat	191 825,4	-	-	191 825,4			
0399	Sivukonttorit ulkomailla	126 951,3	-	-	126 951,3			

LIITETAULUKKOJA

T35 TIETOJA MAAKUNNITTAIN KAUDEN AIKANA

	<i>Korkokulut, 1000 eur</i>	<i>Liikepankit</i>	<i>Osuuspankit</i>	<i>Säästöpankit</i>	<i>Kotimaiset pankit yhteensä</i>	<i>Muut luotto- laitokset</i>	<i>Ulkomaiset pankit</i>	<i>Ulkomaiset muut luotto- laitokset</i>
03	1 863 312,6		304 314,7	98 079,7	2 265 707,0	247 883,8	268 841,4	28 585,0
0301	1 446 378,2		19 174,7	44 561,9	1 510 114,8			
0303	2 649,8		6 929,7	2 595,1	12 174,6			
0305	22 752,4		45 170,0	11 948,3	79 870,7			
0307	8 902,5		16 882,7	3 524,6	29 309,8			
0309	5 782,8		12 351,2	2 694,0	20 828,0			
0311	24 477,7		30 420,2	7 650,7	62 548,6			
0313	11 297,1		12 902,8	2 788,9	26 988,8			
0315	10 358,1		7 569,5	623,1	18 550,7			
0317	3 465,9		7 969,5	3 467,4	14 902,8			
0319	7 053,8		11 652,4	388,0	19 094,2			
0321	9 204,4		20 531,3	3 081,0	32 816,7			
0323	6 155,1		11 577,0	493,0	18 225,1			
0325	3 355,5		4 069,1	386,0	7 810,6			
0327	10 431,3		19 048,9	1 117,3	30 597,5			
0329	6 852,8		18 412,6	3 773,2	29 038,6			
0331	6 865,3		9 746,9	6 760,2	23 372,4			
0333	2 465,3		8 108,2	920,1	11 493,6			
0335	14 054,2		31 411,7	1 306,9	46 772,8			
0337	6 927,0		9 066,2	-	15 993,2			
0339	16 259,4		1 320,1	-	17 579,5			
0349	184 865,5		-	-	184 865,5			
0399	52 758,5		-	-	52 758,5			

LIIHETAULUKKOJA

T35 TIETOJA MAAKUNNITTAIN KAUDEN AIKANA

	<i>Liikepankit</i>	<i>Osuuspankit</i>	<i>Säästöpankit</i>	<i>Kotimaiset pankit yhteensä</i>	<i>Muut luotto- laitokset</i>	<i>Ulkomaiset pankit</i>	<i>Ulkomaiset muut luotto- laitokset</i>
	<i>Henkiökunnalle maksetut palkat ja palkkiot; 1000 eur</i>						
03	524 082,2	215 630,4	57 578,4	797 291,0	34 126,1	42 675,3	5 037,9
0301	335 134,0	11 641,8	25 033,3	371 809,1			
0303	2 542,0	3 635,3	1 923,9	8 101,2			
0305	19 013,7	26 905,4	6 577,9	52 497,0			
0307	9 164,5	13 311,6	1 819,5	24 295,6			
0309	6 507,6	10 096,7	1 554,3	18 158,6			
0311	20 760,4	18 438,8	4 015,8	43 215,0			
0313	10 250,8	8 409,4	1 432,1	20 092,3			
0315	8 379,5	7 667,2	447,8	16 494,5			
0317	3 895,3	7 565,8	2 228,8	13 689,9			
0319	6 221,7	9 453,8	284,6	15 960,1			
0321	8 708,3	14 241,4	2 409,4	25 359,1			
0323	4 799,5	10 220,6	215,3	15 235,4			
0325	3 017,6	4 283,4	220,1	7 521,1			
0327	9 553,4	12 668,1	526,7	22 748,2			
0329	7 330,6	14 353,1	2 575,2	24 258,9			
0331	5 888,7	8 110,5	4 875,0	18 874,2			
0333	2 131,5	5 553,8	683,9	8 369,2			
0335	12 342,6	19 243,7	754,8	32 341,1			
0337	8 264,0	8 758,7	-	17 022,7			
0339	10 748,2	1 071,3	-	11 819,5			
0349	125,0	-	-	125,0			
0399	29 303,3	-	-	29 303,3			

LIITETAULUKKOJA

T36 TIETOJA MAAKUNNITTAIN KAUDEN LOPUSSA

	Tase, 1000 eur						
	Liikepankit	Osuuspankit	Säästöpankit	Kotimaiset pankit yhteensä	Muut luotto- laitokset	Ulkomaiset pankit	Ulkomaiset muut luotto- laitokset
03	150 627 754,6	30 437 665,5	8 705 995,1	189 771 415,2	12 210 634,7	13 047 418,4	1 297 826,8
0301	116 952 906,1	1 709 681,0	3 565 991,8	122 228 578,9			
0303	384 685,1	596 306,8	272 785,4	1 253 777,3			
0305	2 822 057,1	3 865 849,5	1 102 532,9	7 790 439,5			
0307	1 139 227,5	2 064 979,1	335 705,7	3 539 912,3			
0309	860 875,8	1 321 178,0	242 215,1	2 424 268,9			
0311	3 142 030,9	2 654 322,4	638 645,2	6 434 998,5			
0313	1 542 700,7	1 115 634,5	229 553,3	2 887 888,5			
0315	1 142 472,4	972 687,8	110 178,0	2 225 338,2			
0317	463 835,3	978 077,6	343 320,6	1 785 233,5			
0319	889 045,0	1 343 859,6	45 461,3	2 278 365,9			
0321	1 088 442,8	2 117 176,6	291 146,0	3 496 765,4			
0323	738 436,9	1 428 405,9	35 126,0	2 201 968,8			
0325	470 826,3	575 820,5	39 934,0	1 086 580,8			
0327	1 409 892,0	1 982 668,7	88 615,8	3 481 176,5			
0329	970 055,5	1 941 042,1	337 240,0	3 248 337,6			
0331	867 804,2	1 034 390,8	782 679,6	2 684 874,6			
0333	347 982,3	726 582,9	114 712,4	1 189 277,6			
0335	1 956 415,3	2 871 081,4	130 150,0	4 957 646,7			
0337	1 281 056,3	1 017 066,8	-	2 298 123,1			
0339	922 616,1	120 853,5	-	1 043 469,6			
0349	7 185 939,4	-	-	7 185 941,4			
0399	4 048 451,6	-	-	4 048 451,6			

Maakuntien kohdentamattomat
Sivukonttorit ulkomailta

T36 TIETOJA MAAKUNNITTAIN KAUDEN LOPUSSA

	Liikepankit	Osuuspankit	Säästöpankit	Kotimaiset pankit yhteensä	Muut luotto- laitokset	Ulkomaiset pankit	Ulkomaiset muut luotto- laitokset
	<i>Velat yleisille ja julkisyhteisöille; 1000 eur</i>						
03	43 466 430,0	23 583 877,4	6 410 574,1	73 460 881,5	228 973,3	3 301 167,1	139 709,4
0301	22 122 379,0	1 218 512,9	2 094 235,4	25 435 127,3			
0303	316 433,0	417 424,6	299 970,2	1 033 827,8			
0305	2 403 993,8	2 992 637,8	845 748,4	6 242 380,0			
0307	1 008 825,7	1 663 868,6	264 145,9	2 936 840,2			
0309	700 587,1	1 001 460,3	196 721,9	1 898 769,3			
0311	2 817 917,1	2 057 984,8	568 690,8	5 444 592,7			
0313	1 317 121,6	874 699,5	194 629,9	2 386 451,0			
0315	1 117 152,5	809 928,8	61 176,0	1 988 257,3			
0317	446 911,8	733 575,0	321 029,6	1 501 516,4			
0319	769 206,4	1 052 808,1	38 366,9	1 860 381,4			
0321	1 016 578,0	1 659 247,6	219 432,0	2 895 257,6			
0323	693 305,7	1 180 158,2	38 421,0	1 911 884,9			
0325	401 027,9	492 523,7	33 603,0	927 154,6			
0327	1 247 516,8	1 493 040,5	89 563,8	2 830 121,1			
0329	809 004,5	1 565 716,3	281 778,0	2 656 498,8			
0331	761 094,1	843 173,2	673 439,0	2 277 706,3			
0333	258 740,2	551 953,2	72 925,5	883 618,9			
0335	1 546 819,3	2 010 474,7	116 696,0	3 673 990,0			
0337	952 762,7	858 813,7	-	1 811 576,4			
0339	559 937,6	105 875,9	-	665 813,5			
0349	2 099 414,1	-	0,8	2 099 414,9			
0399	99 701,1	-	-	99 701,1			

Maakuntiin kohdentamattomat

Sivukonttorit ulkomailta

LIITETAULUKKOJA

T36 TIETOJA MAAKUNNITTAIN KAUDEN LOPUSSA

	Liikepankit	Osuuspankit	Säästöpankit	Kotimaiset pankit yhteensä	Muut luotto- laitokset	Ulkomaiset pankit	Ulkomaiset muut luotto- laitokset
	<i>Saamiset yleisöltä ja julkisyhteisöiltä; 1000 eur</i>						
03	53 751 204,9	24 182 515,9	6 089 751,1	84 023 471,9	9 343 886,4	5 708 925,4	375 360,2
0301	27 166 413,3	1 476 162,8	2 111 748,3	30 754 324,4			
0303	337 942,5	489 638,7	259 198,4	1 086 779,6			
0305	2 961 012,6	3 019 763,4	784 018,3	6 764 794,3			
0307	1 309 445,4	1 572 854,5	250 893,2	3 133 193,1			
0309	996 788,7	1 098 748,0	171 264,2	2 266 800,9			
0311	3 165 517,3	2 194 801,5	504 364,4	5 864 683,2			
0313	1 599 899,5	894 933,0	184 033,8	2 678 866,3			
0315	1 111 630,9	782 665,2	109 633,0	2 003 929,1			
0317	548 248,9	787 021,9	231 356,1	1 566 626,9			
0319	860 883,6	1 038 621,4	44 723,7	1 944 228,7			
0321	1 340 477,4	1 616 609,6	191 964,0	3 149 051,0			
0323	813 845,9	968 978,6	34 832,0	1 817 656,5			
0325	529 419,4	439 154,4	39 635,0	1 008 208,8			
0327	1 681 386,4	1 576 392,5	87 927,7	3 345 706,6			
0329	1 186 253,5	1 497 055,5	237 950,1	2 921 259,1			
0331	996 368,6	835 309,5	604 032,5	2 435 710,6			
0333	411 840,5	601 109,2	113 134,8	1 126 084,5			
0335	2 483 513,2	2 393 908,0	129 041,0	5 006 462,2			
0337	1 379 833,3	803 548,0	-	2 183 381,3			
0339	620 135,2	95 240,2	-	715 375,4			
0349	2 080 192,3	-	0,6	2 080 192,9			
0399	170 156,5	-	-	170 156,5			

LIHETAULUKKOJA

T37 KONTTORIT JA HENKILÖKUNTA maakunnittain kauden lopussa

		Konttori, lkm	Liikepankit	Osuuspankit	Säästöpankit	Kotimaiset pankit yhteensä	Muut luotto- laitokset	Ulkomaiset pankit	Ulkomaiset muut luotto- laitokset
03	YHTEENSÄ	477	784	273	1 534	10	43	9	
0301	Uusimaa	138	54	65	257				
0303	Itä-Uusimaa	7	18	8	33				
0305	Varsinais-Suomi	34	71	40	145				
0307	Satakunta	17	52	12	81				
0309	Kanta-Häme	13	28	7	48				
0311	Pirkanmaa	41	69	29	139				
0313	Päijät-Häme	16	16	8	40				
0315	Kymenlaakso	15	22	3	40				
0317	Etelä-Karjala	9	21	16	46				
0319	Etelä-Savo	15	30	3	48				
0321	Pohjois-Savo	13	44	9	66				
0323	Pohjois-Karjala	13	35	1	49				
0325	Kainuu	8	13	1	22				
0327	Keski-Suomi	20	49	3	72				
0329	Etelä-Pohjanmaa	22	73	18	113				
0331	Pohjanmaa	13	58	41	112				
0333	Keski-Pohjanmaa	6	18	4	28				
0335	Pohjois-Pohjanmaa	25	66	5	96				
0337	Lappi	22	37	-	59				
0339	Ahvenanmaa	20	10	-	30				
0349	Maakuntiin kohdentamattomat	-	-	-	-				
0399	Sivukontorit ulkomailta	10	-	-	10				

LIITETAULUKKOJA

T37 KONTTORIT JA HENKILÖKUNTA maakunnittain kauden lopussa

	Liikepankit	Osuuspankit	Säästöpankit	Kotimaiset pankit yhteensä	Muut luotto- laitokset	Ulkomaiset pankit	Ulkomaiset muut luotto- laitokset
	<i>Henkilökunta, lkm</i>						
03	14 017	7 373	1 904	23 294	984	717	79
	YHTEENSÄ						
0301	8 197	397	699	9 293			
0303	85	110	77	272			
0305	591	865	241	1 697			
0307	293	447	72	812			
0309	204	325	55	584			
0311	658	649	150	1 457			
0313	335	264	52	651			
0315	282	257	19	558			
0317	125	267	82	474			
0319	197	322	15	534			
0321	276	505	64	845			
0323	160	330	7	497			
0325	97	130	7	234			
0327	304	450	20	774			
0329	242	507	85	834			
0331	199	317	205	721			
0333	76	178	29	283			
0335	401	631	25	1 057			
0337	284	280	-	564			
0339	311	35	-	346			
0349	-	107	-	107			
0399	700	-	-	700			

LIITETAULUKKOJA

T40 KONTTORIT JA TOIMIPAIKAT

Kauden loppu

	Liikepankit	Osuuspankit	Säästöpankit	Kotimaiset pankit yhteensä	Muut luotto-laitokset	Ulkomaiset pankit	Ulkomaiset muut luotto-laitokset
01 TOIMIPAIKAT YHTEENSÄ	575	882	295	1 752	19	43	9
0101 Pääkonttorit (ml. ulkomaiset luottolaitokset Suomessa)	11	281	40	332	10	9	9
0102 Sivukonttorit (ml. kotimaiset pankit ulkomailla)	466	503	233	1 202	-	34	-
0103 Muut kotimaiset toimipaikat	98	98	22	218	9	-	-
02 Toimipaikat ulkomailla yhteensä	16	-	-	16	-	-	-
0201 Sivukonttorit ulkomailla	10	-	-	10	-	-	-
0202 Ulkomaiset tytäryritykset/tytäryritykset	2	-	-	2	-	-	-
0203 Ulkomaiset edustustot	4	-	-	4	-	-	-
0209 Muut toimipaikat	-	-	-	-	-	-	-

T41 HENKILÖKUNTA kauden lopussa (A)

Henkilökunta yhteensä

01 YHTEENSÄ	14 017	7 373	1 904	23 294	984	717	79
0101 Ylemmät toimihenkilöt	2 865	1 451	441	4 757	116	97	26
010101 Miehet	1 613	797	273	2 683	73	61	24
010102 Naiset	1 252	654	168	2 074	43	36	2
0102 Muut toimihenkilöt	11 039	5 508	1 389	17 935	868	617	53
010201 Miehet	1 441	276	94	1 811	215	251	18
010202 Naiset	9 598	5 232	1 295	16 124	653	366	35
0103 Työntekijät	113	414	74	601	-	3	-

T42 HENKILÖKUNTA keskimäärin kauden aikana (B)

Henkilökunta yhteensä

01 YHTEENSÄ	14 283	7 444	1 909	23 636	962	721	79
0101 Vakinaiset kokoaikaiset	12 429	6 499	1 582	20 510	837	668	76
0102 Vakinaiset osa-aikaiset	1 196	275	161	1 632	73	13	3
0103 Määräaikaiset ja tilapäiset	430	511	72	1 013	52	9	-
0104 Kausiapulaiset	228	159	94	481	-	31	-

LIITETAULUKKOJA

T43	TYÖTUNNIT	kauden aikana										
			<i>Kauden aikana 1000 tuntia</i>									
01	YHTEENSÄ		24 335	11 174	3 064	38 574	1 508	1 285	148			
0101	Toimihenkilöt		24 145	10 847	3 003	37 995	1 404					
0102	Työntekijät		190	327	61	577	104					

T45 HENKILÖKUNNAN PALKAT kauden aikana

01	YHTEENSÄ											
0101	Toimihenkilöt											
0102	Työntekijät											
			Palkat yhteensä; 1000 eur									
			524 082,2	215 630,4	57 578,4	797 291,0	34 126,1	42 675,3	5 037,9			
			521 587,2	212 059,2	57 177,5	790 823,9	34 126,1					
			2 495,0	3 571,2	400,9	6 467,1	-					

Årsbokslut 2004;

01 Resultaträkningar 01.01.-31.12.2004, 1000 eur

01 L Resultaträkningens bilageuppgifter

02 Balansräkningar 31.12.2004, 1000 eur

02 L Balansräkningens bilageuppgifter

T Bilagetabeller till årsbokslut

Kreditinstitut

Inhemska banker *)

Affärsbanker

Andelsbanker

Sparbanker

Inhemska övriga kreditinstitut *)

(finansbolag, hypoteksbanker,
 kreditaktiebolag osv..)

Utländska banker

(utländska kreditinstituts filialer, som idkar depositions-
 verksamhet i Finland)

Utländska övriga kreditinstitut

(utländska kreditinstituts filialer, som idkar annan verksamhet
 än depositionsbankverksamhet i Finland)

Förfrågningar

* Tuulikki Lund; 09-1734 3325; tuulikki.lund@stat.fi

* Marja Keltanen: (resultat- och balansräkningar och L-bilageuppgifter);
 09-1734 3328; marja.keltanen@stat.fi

* Rita Sorsa: (T-tabeller); 09-1734 3326; rita.sorsa@stat.fi

*) inkl. filialer utomlands

01 RESULTATRÄKNING

Tidspunkt: 01.01.- 31.12.2004

	1000 €	Andels- banker	Spar- banker	Inhemska banker tillsammans	Övriga kredit institut	Utländska banker	Utländska övriga kredit- institut
	C3	C3	C3	C3	C3	C3	C3
01 4 Ränteinträder (L01, T35)	3 365 071,6	982 391,6	277 171,4	4 624 634,6	379 558,7	336 047,3	21 750,9
02 6 Leasingnetto	17 686,6	9,0		17 695,6	59 996,8	0,0	62 831,3
03 8 Räntekostnader (L07, T35)	1 863 312,6	304 314,7	98 079,7	2 265 707,0	247 883,8	268 841,4	28 585,0
04 0 FINANSNETTO	1 519 445,6	678 085,9	179 091,7	2 376 623,2	191 671,7	67 205,9	55 997,2
05 3 Intäkter från investeringar i form av eget kapital (L15)	235 960,6	59 831,6	9 247,0	305 039,2	6 292,9	44 485,2	
06 5 Provisionsintäkter (L16)	721 725,5	236 937,5	61 260,7	1 019 923,7	147 508,9	60 464,0	4 389,5
07 7 Provisionskostnader (L17)	201 343,0	36 815,1	7 480,3	245 638,4	86 440,3	7 471,1	2 501,4
08 9 Nettoresultat av värdepappershandel och valutaverksamhet (L18)	191 971,6	17 830,2	5 130,3	214 932,1	1 459,7	-14 329,1	-249,5
09 1 Övriga rörelseintäkter (L19)	122 013,6	83 906,1	16 254,0	222 173,7	19 160,8	7 656,8	2 965,3
10 3 Administrationskostnader (L20)	1 128 486,5	498 027,5	136 589,1	1 763 103,1	103 859,1	92 133,1	11 737,0
11 5 Avskrivningar och nedskrivningar av materiella och immater. tillgångar(L:	75 079,8	42 041,0	11 182,9	128 303,7	10 336,0	3 088,1	39 570,9
12 7 Övriga rörelsekostnader (L22)	202 103,7	133 061,8	35 181,6	370 347,1	21 823,3	10 829,6	1 047,8
13 9 Kredit- och garantiförluster (T14)	-1 967,4	4 976,7	3 313,7	6 323,0	11 286,8	4 866,7	5 287,4
14 1 Nedskrivningar av värdepapper som utgör bestående aktiva	1 278,5	168,7	169,6	1 616,8		0,0	
16 6 Rörelsevinst	1 184 792,8	361 500,5	77 066,5	1 623 359,8	132 348,5	47 094,2	2 958,0
17 8 Extraordinära intäkter (L25)	4 317,9	493,7	177,3	4 988,9		0,0	
18 0 Extraordinära kostnader (L26)	168,1	79,4	150,0	397,5		0,0	
19 2 Vinst (förlust) före bokslutsdispositioner och skatter	1 188 942,6	361 914,8	77 093,8	1 627 951,2	132 348,5	47 094,2	2 958,0
20 4 Bokslutsdispositioner	-55 561,2	-111 979,8	-31 178,3	-198 719,3	-12 549,6	-26 986,2	-104,4
21 6 Inkomstskatt (T16)	43 913,1	63 755,7	14 968,4	122 637,2	37 058,7	1 700,1	587,5
22 8 Övriga direkta skatter(T16)	4 577,3	1,6	-0,1	4 578,8	0,6	3 817,3	
24 2 RÄKENSKAPSPERIODENS VINST (FÖRLUST)	1 084 891,0	186 177,7	30 947,2	1 302 015,9	82 739,6	14 590,6	2 266,1

		1000 €													
		Affärs- banker	C3	Andels- banker	C3	Spar- banker	C3	Inhemska banker tillsammans	C3	Övriga kredit institut	C3	Utländska banker	C3	Utländska övriga kredit- institut	C3
L01	RÄNTEINTÄKTER														
01	E Ränteutätkter (L01, T35)	3 365 071,6		982 391,6		277 171,4		4 624 634,6		379 558,7		336 047,3		21 750,9	
0101	G Fordringar på kreditinstitut	1 097 712,5		64 214,2		18 700,9		1 180 627,6		4 949,4		108 753,1		250,7	
0102	I Fordringar på allmänheten och offentliga samfund	1 949 144,0		866 383,2		220 767,5		3 036 294,7		394 523,2		185 595,3		18 586,6	
0103	A Fordringsbevis	145 238,6		40 552,3		12 048,1		197 839,0		15 283,8		1 881,4			
010301	C Offentliga samfund	35 296,3		1 191,9		2 183,0		38 671,2		4 271,7		725,0			
01030101	E Röriga aktiva	34 219,1		475,5		1 770,7		36 465,3		4 073,6		0,0			
01030109	B Bestående aktiva	1 077,2		716,4		412,3		2 205,9		198,1		725,0			
010309	J Övriga fordringsbevis	109 942,3		39 360,4		9 865,1		159 167,8		11 012,1		1 156,4			
01030901	B Röriga aktiva	59 073,8		21 287,2		5 001,0		85 362,0		10 695,3		1 044,7			
01030909	I Bestående aktiva	50 868,5		18 073,2		4 864,1		73 805,8		316,8		111,7			
0105	F Fordringsbevis som är belåningsbara i centralbank	154 231,0		10 924,0		22 397,6		187 552,6		8 587,3		37 255,8			
0109	D Övriga ränteutätkter	18 745,5		317,9		3 257,3		22 320,7		-43 785,0		2 561,7		2 913,6	
L07	RÄNTEKOSTNADER														
03	I Räntekostnader (L07, T35)	1 863 312,6		304 314,7		98 079,7		2 265 707,0		247 883,8		268 841,4		28 585,0	
0301	A Skulder till kreditinstitut och centralbanker	487 548,8		55 182,9		15 235,1		557 966,8		129 937,5		133 215,1		16 842,2	
0302	C Skulder till allmänheten och offentliga samfund	524 284,9		225 675,4		70 192,6		820 152,9		10 917,4		56 296,8		10 196,8	
030201	E Depositioner	456 376,2		207 602,4		66 884,1		730 862,7				21 894,2			
030209	B Övriga skulder	67 908,7		18 073,0		3 308,5		89 290,2		10 917,4		34 402,6		10 196,8	
0303	E Skuldebrev emitterade till allmänheten	739 742,6		10 596,1		6 852,4		757 191,1		154 526,0		78 083,4			
030301	G Masskuldebrevslån	158 315,6		7 489,8		1 443,5		167 248,9		145 594,1		1 725,7			
030309	D Övriga skuldebrev	581 427,0		3 106,3		5 408,9		589 942,2		8 931,9		76 357,7			
0304	G Efterställda skulder	116 288,7		8 512,0		6 896,6		131 697,3		4 856,0		0,0			
0305	J Kapitallån	9 091,3		2 925,7		30,0		12 047,0		817,3		0,0			
0306	B Övriga räntekostnader	-13 643,7		1 422,6		-1 127,0		-13 348,1		-53 170,4		1 246,1		1 546,0	

BILAGEUPPGIFTER: 01 RESULTATRÄKNING

Tidspunkt: 01.01.- 31.12.2004

	1000 €	Andels- banker	Spar- banker	Inhemska banker tillsammans	Övriga kredit institut	Utländska banker	Utländska övriga kredit- institut
	C3	C3	C3	C3	C3	C3	C3
L15 INTÄKTER FRÅN INVESTERINGAR I FORM AV EGET KAPITAL							
05	235 960,6	59 831,6	9 247,0	305 039,2	6 292,9	44 485,2	
0501	20 639,5	55 106,0	7 377,3	83 122,8	2 343,2	42 755,5	
050101	3 714,2	15 269,2	2 069,4	21 052,8	662,9	12 297,0	
050103	11 817,1	39 744,2	5 076,1	56 637,4	1 678,3	30 458,5	
050119	5 108,2	92,6	231,8	5 432,6	2,0	0,0	
0502	21 122,1	45,8	1 638,3	22 806,2	742,0	0,0	
050201	1 504,8	13,3	475,1	1 993,2	215,0		
050203	16 927,9	32,5	1 163,2	18 123,6	527,0		
050219	2 689,4	0,0		2 689,4			
0503	194 199,0	4 679,8	231,4	199 110,2	3 207,7	1 729,7	
050301	12 848,8	1 252,8	67,1	14 168,7	929,7		
050303	168 541,1	3 427,0	164,3	172 132,4	2 278,0		
050319	12 809,1	0,0		12 809,1			
L16 PROVISIONSINTÄKTER							
06	721 725,5	236 937,5	61 260,7	1 019 923,7	147 508,9	60 464,0	4 389,5
0601	154 740,7	55 600,7	15 156,1	225 497,5	7 351,5	13 150,5	3 599,0
060101	87 125,4	32 066,8	7 125,5	126 317,7	325,4	475,6	
060102	16 345,6	14 994,9	549,7	31 890,2	15,9	4 675,6	
060109	51 269,7	8 539,0	7 480,9	67 289,6	7 010,2	7 999,3	
0602	26 443,6	8 151,9	1 331,1	35 926,6	329,9		
060201	8 629,6	7 330,8	0,6	15 961,0	39,7		
060209	17 814,0	821,1	1 330,5	19 965,6	290,2		
0603	213 521,8	96 724,8	24 796,0	335 042,6		4 139,6	
060301	28 558,6	3 986,2	4 027,1	36 571,9		234,3	
060303	165 433,1	83 988,6	15 507,1	264 928,8		348,5	
060309	19 530,1	8 750,0	5 261,8	33 541,9		3 556,8	
0604	89 800,5	19 411,7	3 193,5	112 405,7		21 055,8	
0605	26 957,5	608,9	68,9	27 635,3		588,2	
0606	75 398,7	21 263,8	12 415,5	109 078,0	2,2	5 909,0	
060601	5 238,3	244,3	15,2	5 497,8		5,8	
060609	70 160,4	21 019,5	12 400,3	103 580,2	2,2	5 903,2	
0607	44 348,6	5 511,3	1 359,7	51 219,6		6 994,2	
0608	712,1	0,0	0,0	712,1		2 668,5	
0609	89 802,0	29 664,4	2 939,9	122 406,3		5 628,3	790,5
060901	1 698,4	956,8	1 189,7	3 844,9			
060909	88 103,6	28 707,6	1 750,2	118 561,4	140 155,2	24,9	790,5
					140 155,2	5 603,4	790,5

	1000 €	Affärs- banker	C3	Andels- banker	C3	Spar- banker	C3	Inhemska banker tillsammans	C3	Övriga kredit institut	C3	Utländska banker	C3	Utländska övriga kredit- institut	C3
L17 PROVISIONSKOSTNADER															
07 H Provisionskostnader (L17)	201 343,0		36 815,1	7 480,3	245 638,4	86 440,3	7 471,1	2 501,4							
0701 J Expeditionsavgifter	5 560,4	30 635,7	24,3	36 220,4	1 145,1	1 248,4	5,0								
0709 G Övriga provisioner	195 782,6	6 179,4	7 456,0	209 418,0	85 295,2	6 222,7	2 496,4								
L18 VÄRDEPAPPERSHANDEL OCH VALUTAVERKSAMHET, netto															
08 J Nettoresultat av värdepappershandel och valutaverksamhet (L18)	191 971,6	17 830,2	5 130,3	214 932,1	1 459,7	-14 329,1	-249,5								
0801 B Nettoresultat av värdepappershandel	86 707,4	17 023,5	3 953,5	107 684,4	1 459,1	-24 121,4									
080101 D Fordringsbevis	87 593,8	1 921,2	500,5	90 015,5	75,4	741,2									
080102 F Aktier och andelar	9 797,1	15 102,3	3 558,4	28 457,8	564,0	-41 128,6									
080109 A Övriga	-10 683,5	0,0	-105,4	-10 788,9	819,7	16 266,0									
0802 D Nettoresultat av valutaverksamhet	105 264,2	806,7	1 176,8	107 247,7	0,6	9 792,3	-249,5								
L19 ÖVRIGA RÖRELSEINTÄKTER															
09 B Övriga rörelseintäkter (L19)	122 013,6	83 906,1	16 254,0	222 173,7	19 160,8	7 656,8	2 965,3								
0901 D Hyror från fastigheter	14 579,7	17 837,1	12 534,9	44 951,7	2 618,1	0,0									
0902 F Dividendintäkter från fastighetssammanslutningar	393,0	49 568,9	142,7	50 104,6	0,0	0,0									
0903 H Överlåtelsevinster från fastigheter och fastighetssammanslutningar	2 630,8	7 777,4	1 219,5	11 627,7	1 346,0	0,0									
090301 J För inrymmande av egna lokaler	410,3	817,4	184,5	1 412,2	0,0	0,0									
090309 G Övriga	2 220,5	6 960,0	1 035,0	10 215,5	1 346,0	0,0									
0909 A Övriga	104 410,1	8 722,7	2 356,9	115 489,7	15 196,7	7 656,8	2 965,3								

		1000 €	Andels- banker	Spar- banker	Inhemska banker tillsammans	Övriga kredit institut	Utländska banker	Utländska kredit- institut
		C3	C3	C3	C3	C3	C3	C3
L20	ADMINISTRATIONSKOSTNADER							
10	D Administrationskostnader (L20)	1 128 486,5	498 027,5	136 589,1	1 763 103,1	103 859,1	92 133,1	11 737,0
1001	F Personalkostnader	676 681,6	268 842,3	79 785,5	1 025 309,4	45 069,3	58 440,4	6 247,4
100101	H Löner och arvoden	529 093,6	225 990,1	64 276,1	819 359,8	35 838,7	45 886,4	3 435,2
100102	J Pensjonskostnader	88 769,9	31 193,0	12 226,8	132 189,7	5 129,4	9 610,7	2 587,6
10010201	B Utbetalda pensioner	3 463,6	3,7	65,8	3 533,1	0,0	957,6	172,0
10010202	D Arbetspensionsförsäkringspremier	37 045,1	31 009,0	12 131,0	80 185,1	5 630,1	8 652,8	2 415,6
10010203	F Förändring av underskott i pensionsåtaganden	0,0	0,0		0,0	5,3	0,0	
10010209	I Övriga	48 261,2	180,3	30,0	48 471,5	-506,0	0,3	
100103	B Övriga lönebidkostnader	58 818,1	11 659,2	3 282,6	73 759,9	4 101,2	2 943,3	224,6
10010301	D Socialskyddsavgifter	30 910,9	7 726,4	1 916,7	40 554,0	2 407,9	1 156,7	144,0
10010309	A Övriga sociala kostnader	27 907,2	3 932,8	1 365,9	33 205,9	1 693,3	1 786,6	80,6
1002	H Övriga administrationskostnader	451 804,9	229 185,2	56 803,6	737 793,7	58 789,8	33 692,7	5 489,6
100201	J Kontorskostnader	25 959,1	35 443,3	5 761,9	67 164,3	4 871,2	1 295,0	607,8
10020101	B Kontorsartiklar	9 658,5	6 133,7	1 524,0	17 316,2	1 415,9	841,2	134,9
10020102	F Reparation och service av maskiner och inventarier	4 971,6	5 948,8	442,8	11 363,2	530,2	138,0	5,8
10020109	I Övriga kontorskostnader	11 329,0	23 360,8	3 795,1	38 484,9	2 925,1	315,8	467,1
100202	B ADB-kostnader	215 508,6	102 518,5	28 350,4	346 377,5	18 410,9	14 806,2	481,7
10020201	D Datajänster				234 645,1	4 841,4	12 593,9	456,8
10020209	A Övriga ADB-kostnader (icke hyror eller löner)	42 426,7	21 326,7	8 839,4	111 732,4	13 569,5	2 212,3	24,9
100203	D Datakommunikationskostnader	46 671,3	44 053,6	9 341,8	72 592,8	7 991,3	3 737,3	140,4
100204	F Marknadsföringskostnader	7 407,1	2 185,9	281,2	100 066,7	12 567,4	2 417,5	626,7
10020401	H Representationskostnader	39 264,2	41 867,7	9 060,6	90 192,5	11 216,7	1 470,5	137,2
10020409	E Övriga marknadsföringskostnader	29 091,0	11 838,3	4 510,1	45 439,4	2 486,4	2 923,3	489,5
100210	H Övriga personella kostnader (ej personalkostnader)	92 148,2	14 004,8		106 153,0	12 462,6	8 513,4	3 633,0
100219	H Övriga administrationskostnader							
L21	AVSKRIVNINGAR OCH NEDSKRIVNINGAR AV MATERIELLA OCH IMMATERIELLA TILLGÅNGAR							
11	F Avskrivningar och nedskrivningar av materiella och immater. tillgångar(L21)	75 079,8	42 041,0	11 182,9	128 303,7	10 336,0	3 088,1	39 570,9
1110	H Avskrivningar enligt plan	70 449,5	33 978,8	10 773,9	115 202,2	10 336,0	3 088,1	39 543,9
111001	J Byggnader	531,9	11 479,1	1 817,2	13 828,2	58,4	0,0	
11100101	B För inrymmande av egna lokaler	514,3	6 618,9	1 162,1	8 295,3	58,4	0,0	
11100109	I Övriga	17,6	4 860,2	655,1	5 532,9	0,0	0,0	
111003	D Maskiner och inventarier	29 012,9	20 719,7	4 107,3	53 839,9	4 212,8	2 065,6	10,2
111005	I Immateriella tillgångar	38 038,3	1 694,6	2 107,5	41 840,4	5 700,4	1 022,5	45,3
111009	G Övriga avskrivningar enligt plan	2 866,4	85,4	2 741,9	5 693,7	364,4	0,0	39 488,4
1119	F Nedskrivningar	4 630,3	8 062,2	409,0	13 101,5	0,0	0,0	27,0
111901	H Fastigheter och aktier och andelar i fastighetssammanslutningar*	-199,9	8 062,2	310,8	8 173,1	0,0	0,0	
111909	E Övriga nedskrivningar	4 830,2	0,0	98,2	4 928,4	0,0	0,0	27,0

	1000 €	Affärs- banker	Andels- banker	Spar- banker	Inhemska banker tillsammans	Övriga kredit institut	Utländska banker	Utländska övriga kredit- institut	C3	C3	C3
L22 ÖVRIGA RÖRELSEKOSTNADER											
12 H Övriga rörelsekostnader (L22)	202 103,7	133 061,8	35 181,6	370 347,1	21 823,3	10 829,6	1 047,8				
1201 J Hyror	98 589,4	11 490,8	10 356,4	120 436,6	5 132,6	8 992,0	75,0				
120101 B Hyror för fastigheter	93 119,4	8 605,5	3 483,4	105 208,3	3 514,6	7 750,5	75,0				
120109 I Hyror för inventarier, lösöre och fodron	5 470,0	2 885,3	6 873,0	15 228,3	1 618,0	1 241,5					
1203 D Fastigheter och fastighetssammanslutningar	22 087,2	70 116,9	16 352,8	108 556,9	1 392,6	0,0					
120301 F För inrymmande av egna lokaler	15 354,7	33 209,2	9 452,2	58 016,1	777,6	0,0					
120309 C Övriga	6 732,5	36 907,7	6 900,6	50 540,8	615,0	0,0					
1204 F Överlämningskostnader på fastigheter och fastighetssammanslutningar	1 743,1	1 476,4	94,6	3 314,1	92,9	0,0					
120401 H För inrymmande av egna lokaler	1 587,0	94,4	15,7	1 697,1	0,0	0,0					
120409 E Övriga	156,1	1 382,0	78,9	1 617,0	92,9	0,0					
1209 G Övriga rörelsekostnader	79 684,0	49 977,7	8 377,8	138 039,5	15 205,2	1 837,6	972,8				
120901 I Garantiavgifter till säkerhetsfonder	15,6	9 612,2		9 627,8	1,3	0,0					
120902 A Övriga försäkrings- och säkerhetskostnader	9 168,0	15 201,2	1 656,1	26 025,3	990,4	242,8					
12090201 C Försäkringspremier (egendom o.d.)	5 860,8	12 029,6	331,7	18 222,1	472,2	226,5					
12090209 J Övriga	3 307,2	3 171,6	1 324,4	7 803,2	518,2	16,3					
120903 C Tillsyns-, inspektions- och medlemsavgifter	14 214,9	19 046,4	2 747,8	36 009,1	2 301,4	658,4					
12090301 E Medlemsavgifter	6 319,2	14 611,7	1 317,4	22 248,3	505,5	338,5					
12090309 B Övriga	7 895,7	4 434,7	1 430,4	13 760,8	1 795,9	319,9					
120904 E Förluster	2 908,3	1 404,2	211,7	4 524,2	79,9	55,2					
120909 F Övriga	53 377,2	4 713,7	3 762,2	61 853,1	11 832,2	881,2	972,8				
L24 NEDSKRIVNINGAR AV VÄRDEPAPPER SOM UTGÖR BESTÅENDE AKTIVA											
14 B Nedskrivningar av värdepapper som utgör bestående aktiva	1 278,5	168,7	169,6	1 616,8		0,0					
1401 D Aktier och andelar	0,0	330,5		330,5		0,0					
1402 F Aktier och andelar i ägarintresseföretag	6 751,6	75,0		6 826,6		0,0					
1403 H Aktier och andelar i företag som hör till samma koncern	-6 632,9	0,0		-6 632,9		0,0					
1404 J Fordningsbevis	0,0	-236,8	169,6	-67,2		0,0					
1409 A Övriga	1 159,8	0,0		1 159,8		0,0					

	1000 €	Affärs- banker	Andels- banker	Spar- banker	Inhemska banker tillsammans	Övriga kredit- institut	Utländska banker	Utländska övriga kredit- institut
	C3	C3	C3	C3	C3	C3	C3	C3
L25 EXTRAORDINÄRA INTÄKTER								
17 I Extraordinära intäkter (L25)	4 317,9	493,7	177,3	4 988,9	0,0	0,0	0,0	0,0
1701 A Övertäelsevinster	0,0	0,0		0,0				
1702 C Bidrag till säkerhetsfonder	0,0	218,6		218,6				
1703 E Fusionsvinster	4 247,9	275,1	177,3	4 700,3				
1709 H Övriga	70,0	0,0		70,0				
L26 EXTRAORDINÄRA KOSTNADER								
18 A Extraordinära kostnader (L26)	168,1	79,4	150,0	397,5	0,0	0,0	0,0	0,0
1801 C Övertäelseförluster	0,0	0,0	150,0	150,0				
1802 E Fusionsförluster	0,0	0,0		0,0				
1809 J Övriga	168,1	79,4		247,5				

	1000 €	Andels- banker	Spar- banker	Inhemska banker tillsammans	Övriga kredit institut	Utländska banker	Utländska övriga kredit- institut
	C3	C3	C3	C3	C3	C3	C3
00 2	Fordringsbevis som är belåningsbara i centralbank (T05)	7 133 015,3	801 137,9	8 107 952,7	598 846,7	1 492 439,6	
01 6	Kontanta medel (L01)	2 988 418,3	279 071,1	3 412 587,7	4 292,8	143 470,3	2,8
02 8	Fordringar på kreditinstitut och centralbanker	45 156 428,9	714 802,9	49 407 939,3	252 182,5	5 053 606,7	30 686,2
03 0	Fordringar på allmänheten och offentliga samfund (L03, T04, T10, T36)	59 824 416,3	6 092 766,2	90 099 529,1	9 354 996,4	5 836 676,8	375 360,2
04 2	Leasingobjekt	843 873,1	0,0	843 873,1	1 098 330,2	0,0	663 277,1
05 5	Fordringsbevis (L05, T05)	2 926 840,2	398 837,1	4 109 069,6	592 075,5	105 852,8	
06 7	Aktier och andelar (L06, T19)	467 943,9	95 553,6	1 017 657,7	5 000,4	146 711,1	0,8
07 9	Aktier och andelar i ägarintresseföretag (L06, T19)	133 134,3	1 892,7	137 460,5	4 181,0	0,0	
08 1	Aktier och andelar i företag som hör till samma koncern	550 594,2	25 069,8	582 212,2	21 745,0	18 700,8	
09 3	Immateriella tillgångar (L07)	97 897,4	5 046,7	104 541,6	20 232,4	691,3	77,0
11 7	Materiella tillgångar (L08)	212 426,3	198 272,4	1 385 016,3	73 565,0	3 716,1	752,6
13 1	Övriga tillgångar (L09)	29 153 096,0	46 289,8	29 261 964,9	25 631,6	171 198,0	219 708,2
14 3	Resultatregleringar och förskottsbetalningar (L10)	1 139 670,4	47 254,9	1 301 610,5	159 555,2	74 354,9	7 961,9
17 0	Egna aktier och andelar	0,0	0,0	0,0		0,0	
19 4	AKTIVA SUMMA (T36)	150 627 754,6	8 705 995,1	189 771 415,2	12 210 634,7	13 047 418,4	1 297 826,8
28 3	Främmande kapital	137 132 458,7	7 973 448,8	171 995 649,9	11 247 398,1	12 833 498,0	1 266 406,8
31 9	Skulder till kreditinstitut och centralbanker	23 890 896,0	825 437,3	27 187 984,3	4 957 313,2	4 642 507,6	687 565,6
32 1	Skulder till allmänheten och offentliga samfund (L12, T07, T36)	47 916 401,2	6 411 598,8	77 911 876,9	543 179,1	3 479 550,4	139 709,4
33 3	Skuldebrev emitterade till allmänheten (T02, T08)	31 127 381,1	330 056,0	31 822 887,9	4 941 322,7	4 249 017,4	
34 5	Övriga skulder (L13)	30 539 150,4	163 543,8	30 802 580,6	360 215,4	377 334,0	426 407,7
35 8	Resultatregleringar och erhållna förskott (L14)	859 166,0	41 574,8	1 102 578,4	219 833,8	47 993,8	12 647,7
36 0	Avsättningar	54 836,0	1 093,9	59 891,6	621,0	37 094,8	76,4
38 4	Efterställda skulder (L16)	2 744 628,0	200 144,2	3 107 850,2	224 912,9	0,0	
44 6	Akkumulerade bokslutsdispositioner	380 009,6	206 321,7	1 226 510,4	128 436,0	139 667,5	8 893,0
46 1	Eget kapital	13 115 286,3	2 907 744,0	16 549 254,9	834 800,6	74 252,9	22 527,0
4601 3	Aktiekapital/andelskapital/grundkapital	2 821 186,4	801 203,1	3 723 079,3	308 218,7	20 651,2	
4603 7	Placeringsandelskapital/grundfond/tillskottskapital	0,0	80,0	80,0		65 798,8	
4605 2	Övertkursfond	689 587,9	12 213,3	701 801,2	61 454,2	0,0	
4607 6	Uppskrivningsfond	350,1	11 891,9	12 242,0	9 696,0	0,0	
4609 0	Övriga bundna fonder	450 431,4	117 296,4	1 110 559,8	161 467,5	0,0	
4611 4	Kapitallån	306 063,1	170,0	504 006,7	23 845,5	0,0	12 497,0
4613 8	Fria fonder	2 900 535,4	104 470,0	3 819 205,7	56 647,0	0,0	
4622 7	Balanserad vinst (förlust)	4 862 241,0	160 357,9	5 376 264,3	130 732,1	-26 787,7	7 763,9
4624 1	Räkenskapsperiodens vinst (förlust)	1 084 891,0	30 947,2	1 302 015,9	82 739,6	14 590,6	2 266,1
49 7	PASSIVA SUMMA (T36)	150 627 754,6	8 705 995,1	189 771 415,2	12 210 634,7	13 047 418,4	1 297 826,8
60 0	Åtaganden utanför balansräkningen	26 038 128,6	440 599,4	28 339 558,7	3 391 584,9	3 311 681,8	
6001 2	Åtaganden för kunders räkning till förmån för tredje part	9 374 041,3	126 131,6	9 819 113,6	198,0	1 471 341,0	
6002 4	Oåterkalleliga åtaganden till förmån för kunder	16 664 087,3	314 467,8	18 520 445,1	3 391 386,9	1 840 340,8	

		1000 €							
		Affärs- banker	Andels- banker	Spar- banker	Inhemska banker tillsammans	Övriga kredit institut	Utländska banker	Utländska övriga kredit- institut	
		C3	C3	C3	C3	C3	C3	C3	C3
L01	KONTANTA MEDEL								
01	G Kontanta medel (L01)	2 988 418,3	145 098,3	279 071,1	3 412 587,7		143 470,3		2,8
0101	I Kassa	139 450,8	145 098,3	40 231,1	324 780,2		4 041,3		2,8
0102	A På anfordran betalbara fordringar på centralbanker	2 848 967,5	0,0	238 840,0	3 087 807,5		139 429,0		
L02	FORDRINGAR PÅ KREDITINSTITUT								
0202	C Fordringar på kreditinstitut (L02)	45 138 952,5	3 536 707,5	714 802,9	49 390 462,9	251 861,5	5 052 473,0		24 191,2
020201	E På anfordran betalbara	11 745 871,7	349 893,5	100 155,4	12 195 920,6	54 413,0	115 536,1		23 396,2
02020101	G Depositioner	336 784,5	349 893,5	100 010,8	786 688,8	40 764,8	109 502,9		22 120,2
02020109	D Övriga fordringar	11 409 087,2	0,0	144,6	11 409 231,8	13 648,2	6 033,2		1 276,0
020209	B Andra än på anfordran betalbara	33 393 080,8	3 186 814,0	614 647,5	37 194 542,3	197 448,5	4 936 936,9		795,0
02020901	D Depositioner	24 315 797,4	3 186 799,3	603 247,5	28 105 844,2	64 154,5	10 000,0		
02020909	A Övriga fordringar	9 077 283,4	14,7	11 400,0	9 088 698,1	133 294,0	4 926 936,9		795,0
L03	FORDRINGAR PÅ ALLMÅNHETEN OCH OFFENTLIGA SAMFUND								
03	A Fordringar på allmänheten och offentliga samfund (L03, T04, T10, T36)	59 824 416,3	24 182 346,6	6 092 766,2	90 099 529,1	9 354 996,4	5 836 676,8		375 360,2
0301	C På anfordran betalbara fordringar	52 855,8	0,0		52 855,8	53 740,6	131 068,1		308 834,2
0302	E Andra än på anfordran betalbara	59 771 560,5	24 182 346,6	6 092 766,2	90 046 673,3	9 301 255,8	5 705 608,7		66 526,0
L05	FORDRINGSBEVIS								
05	F Fordringsbevis (L05, T05)	2 926 840,2	783 392,3	398 837,1	4 109 069,6	592 075,5	105 852,8		
0501	H Offentliga samfund	201 980,3	31 616,9	118 957,7	352 554,9	195 645,2	0,0		
050101	J Rörliga aktiva	182 064,1	19 632,4	109 493,9	311 190,4	188 766,3	0,0		
050109	G Bestående aktiva	19 916,2	11 984,5	9 463,8	41 364,5	6 878,9	0,0		
0509	E Övriga	2 724 859,9	751 775,4	279 879,4	3 756 514,7	396 430,3	105 852,8		
050901	G Rörliga aktiva	1 964 396,7	356 215,8	181 749,0	2 502 361,5	383 939,3	91 323,8		
050909	D Bestående aktiva	760 463,2	395 559,6	98 130,4	1 254 153,2	12 491,0	14 529,0		

1000 €		Andels- banker	Spar- banker	Inhemska banker tillsammans	Övriga kredit institut	Utländska banker	Utländska övriga kredit- institut
		C3	C3	C3	C3	C3	C3
L06	AKTIER OCH ANDELAR						
06	H Aktier och andelar (L06, T19)	454 160,2	95 553,6	1 017 657,7	5 000,4	1 46 711,1	0,8
0601	J Rörliga aktiva	233 208,2	52 943,8	679 162,5	3 837,1	1 46 546,7	
060101	B Offentligt noterade	205 164,3	52 943,8	429 388,0	2 987,4	1 46 546,7	
060109	I Övriga	28 043,9		249 774,5	849,7	0,0	
0609	G Bestående aktiva	220 952,0	42 609,8	338 495,2	1 163,3	164,4	0,8
060901	I Offentligt noterade	60,0		15 751,9	808,0	67,7	
060909	F Övriga	220 892,0	42 609,8	322 743,3	355,3	96,7	0,8
07	J Aktier och andelar i ägarintresseföretag (L06, T19)	2 433,5	1 892,7	137 460,5	4 181,0	0,0	
0701	B Kreditinstitut	88,8	1 892,7	36 997,9	3 160,0		
0709	I Övriga	2 344,7		100 462,6	1 021,0	0,0	
08	B Aktier och andelar i företag som hör till samma koncern	6 548,2	25 069,8	582 212,2	21 745,0	18 700,8	
0801	D Kreditinstitut	0,0	16 050,0	491 880,8	6 020,0	0,0	
0809	A Övriga	6 548,2	9 019,8	90 331,4	15 725,0	18 700,8	
L07	IMMATERIELLA TILLGÅNGAR						
09	D Immateriella tillgångar (L07)	1 597,5	5 046,7	104 541,6	20 232,4	691,3	77,0
0901	F Etablerings- och organisationsutgifter	0,0	13,1	1 735,9		0,0	
0902	H ADB-utgifter	274,3	464,3	72 068,1	18 152,1	428,4	77,0
0903	J Renoverings- och ombyggnadsutgifter (hyrda lokaler)	12,8		18 480,0		262,9	
0905	E Goodwill	0,0		1 523,0	1 763,2	0,0	
0909	C Övriga utgifter med lång verkningstid	4 854,9	4 569,3	10 734,6	317,1	0,0	
L08	MATERIELLA TILLGÅNGAR						
11	H Materiella tillgångar (L08)	974 317,6	198 272,4	1 385 016,3	73 565,0	3 716,1	752,6
1101	J Markområden och byggnader (L08)	315 453,4	59 886,5	388 727,0	18 448,2	0,0	83,8
110101	B I eget bruk	165 114,8	30 985,8	208 814,8	1 383,2	0,0	
11010101	D Mark- och vattenområden	31 081,4	15 545,7	52 674,5	203,0	0,0	
11010102	F Byggnader	134 033,4	15 440,1	156 140,3	1 180,2	0,0	
110102	D Övriga	150 338,6	28 900,7	179 912,2	17 065,0	0,0	83,8
11010201	F Mark- och vattenområden	47 816,3	18 523,9	66 663,6	17 065,0	0,0	
11010202	H Byggnader	102 522,3	10 376,8	113 248,6		0,0	
1102	B Aktier och andelar i fastighetssammanslutningar	600 515,0	126 080,3	854 817,2	45 968,9	148,2	
110201	D För inrymmande av egna lokaler	216 203,9	64 347,5	335 595,9	3 917,3	148,2	
110209	A Övriga	384 311,1	61 732,8	519 221,3	42 051,6	0,0	
1103	D Maskiner och inventarier	45 715,6	9 068,5	115 638,5	9 054,0	3 555,3	443,8
1105	I Konstföremål och myntsamlingar	9 494,4	994,1	18 473,0	88,7	12,6	
1119	H Övriga materiella tillgångar	3 139,2	2 243,0	7 360,6	5,2	0,0	225,0

BILAGEUPPGIFTER: 02 BALANSRÄKNING

Tidspunkt: 31.12.2004

1000 €

Affärs-
banker C3

Spar-
banker C3

Inhemska
banker
tillsammans C3

Övriga
kredit-
institut C3

Utländska
banker C3

Utländska
övriga kredit-
institut C3

L09 ÖVRIGA TILLGÅNGAR

13	B	Övriga tillgångar (L09)	29 153 096,0	62 579,1	46 289,8	29 261 964,9	25 631,6	171 198,0	219 708,2
1301	D	Betalningsförmedlingsfordringar	414 150,7	9 131,5	34 862,0	458 144,2	50,4	45 527,0	
1302	F	Garantifordringar	13 659,4	3 296,5	840,7	17 796,6		0,0	
1309	A	Derivatkontrakt	27 128 353,6	153,6	6 803,5	27 135 310,7	15 035,3	90 190,6	
1319	B	Övriga	1 596 932,3	49 997,5	3 783,6	1 650 713,4	10 545,9	35 480,4	219 708,2

L10 RESULTATREGLERINGAR OCH FÖRSKOTTSBETALNINGAR

14	D	Resultatregleringar och förskottsbetalningar (L10)	1 139 670,4	114 685,2	47 254,9	1 301 610,5	159 555,2	74 354,9	7 961,9
1401	F	Räntor	569 528,7	89 412,3	40 952,2	699 893,2	95 049,9	43 301,6	0,0
140101	H	Upplupen ränta	503 180,0	89 409,6	40 952,2	633 541,8	94 069,8	43 301,6	
140102	J	Förutbetalda räntor	1 233,1	2,7		1 235,8	980,1	0,0	
140109	E	Övriga räntor	65 115,6	0,0		65 115,6		0,0	
1409	C	Övriga	570 141,7	25 272,9	6 302,7	601 717,3	64 505,3	31 053,3	7 961,9
140906	F	Övriga resultatregleringar	570 068,3	24 909,4	5 778,7	600 756,4	64 205,8	30 906,7	
140909	B	Övriga förskottsbetalningar	73,4	363,5	524,0	960,9	299,5	146,6	

L11 SKULDER TILL KREDITINSTITUT

3102	D	Skulder till kreditinstitut (L11)	21 543 083,6	2 471 651,0	825 437,3	24 840 171,9	4 957 313,2	3 151 917,0	687 565,6
310201	F	På anfordran betalbara skulder	416 439,7	28 610,0	152 618,4	597 668,1	20 584,3	89 266,1	81 553,6
31020101	H	Depositioner	113 345,2	3 574,3	152 618,4	269 537,9	0,0	89 212,5	
31020109	E	Övriga på anfordran betalbara	303 094,5	25 035,7		328 130,2	20 584,3	53,6	81 553,6
310209	C	Andra än på anfordran betalbara skulder till kreditinstitut	21 126 643,9	2 443 041,0	672 818,9	24 242 503,8	4 936 728,9	3 062 650,9	606 012,0
31020901	E	Depositioner	19 093 407,8	6 900,0	627 818,9	19 728 126,7	183 050,0	298 728,0	
31020909	B	Övriga skulder	2 033 236,1	2 436 141,0	45 000,0	4 514 377,1	4 753 678,9	2 763 922,9	606 012,0

L12 SKULDER TILL ALLMÄNHETEN OCH OFFENTLIGA SAMFUND

32	B	Skulder till allmänheten och offentliga samfund (L12, T07, T36)	47 916 401,2	23 583 876,9	6 411 598,8	77 911 876,9	543 179,1	3 479 550,4	139 709,4
3201	D	Depositioner	43 536 955,4	22 787 788,3	6 307 373,6	72 632 117,3		1 983 993,9	
320101	F	Utan uppsägningstid	32 775 205,2	18 447 827,6	4 545 813,7	55 768 846,5		1 569 485,4	
320109	C	Övrig inlåning	10 761 750,2	4 339 960,7	1 761 559,9	16 863 270,8		414 508,5	
3209	A	Övriga skulder till allmänheten och offentliga samfund	4 379 445,8	796 088,6	104 225,2	5 279 759,6	543 179,1	1 495 556,5	139 709,4
320901	C	På anfordran betalbara	99 325,0	4 378,4	22 689,4	126 392,8	11 496,9	1 967,7	83 864,4
320909	J	Andra än på anfordran betalningsbara	4 280 120,8	791 710,2	81 535,8	5 153 366,8	531 682,2	1 493 588,8	55 845,0

	1000 €	Andels- banker	Spar- banker	Inhemska banker tillsammans	Övriga kredit institut	Utländska banker	Utländska övriga kredit- institut
	C3	C3	C3	C3	C3	C3	C3
L13 ÖVRIGA SKULDER							
34 F Övriga skulder (L13)	30 539 150,4	99 886,4	163 543,8	30 802 580,6	360 215,4	377 334,0	426 406,7
3401 H Betalningförmedlingsskulder	1 795 399,0	61 437,9	152 540,4	2 009 377,3	3 288,2	80 646,3	
3409 E Derivatkontrakt	27 264 989,3	3 227,9	8 262,8	27 276 480,0	115 340,7	99 132,3	
3419 F Övriga	1 478 762,1	35 220,6	2 740,6	1 516 723,3	241 586,5	197 555,4	426 406,7
L14 RESULTATREGLERINGAR OCH FÖRSKOTTSBETALNINGAR							
35 I Resultatregleringar och erhållna förskott (L14)	859 166,0	201 837,6	41 574,8	1 102 578,4	219 833,8	47 993,8	12 647,7
3501 A Räntor	553 393,7	126 531,5	20 147,2	700 072,4	117 482,8	31 780,5	8 788,5
350101 C Upplupen ränta	440 496,9	125 259,8	19 848,9	585 605,6	116 922,3	31 777,7	
350102 E Erhållna ränteförskott	7 372,5	1 271,7	298,3	8 942,5	175,5	2,8	
350109 J Övriga	105 524,3	0,0		105 524,3	385,0	0,0	
3509 H Övriga	305 772,3	75 306,1	21 427,6	402 506,0	102 351,0	16 213,3	3 859,2
350906 A Övriga resultatregleringar	303 796,1	74 999,3	21 398,5	400 193,9	101 051,7	16 013,5	
350909 G Övriga erhållna förskott	1 976,2	306,8	29,1	2 312,1	1 299,3	199,8	
L16 EFTERSTÄLLDA SKULDER							
38 E Efterställda skulder (L16)	2 744 628,0	163 078,0	200 144,2	3 107 850,2	224 912,9		
3801 G Eviga lån	772 364,5	16 307,1		788 671,6	43 909,8		
3802 I Övriga skuldförbindelser emitterade av kreditinstitutet	102 930,1	146 770,9	200 144,2	449 845,2	15 729,0		
3809 D Övriga skulder	1 869 333,4	0,0		1 869 333,4	165 274,1		

BILAGETABELLER

T02 SKULDEBREV EMITTERADE TILL ALLMÄNHETEN (passiva)

	Affärs- banker	Andels- banker	Spar- banker	Inhemska banker tillsammans	Övriga kredit- institut	Utländska banker	Utländska övriga kredit- institut
	<i>Vid periodens slut, 1000 eur</i>						
33	31 127 381,1	365 450,8	330 056,0	31 822 887,9	4 941 322,7	4 249 017,4	
3301	6 411 975,2	232 117,0	59 336,8	6 703 429,0	4 439 731,4	137 535,0	
3309	24 715 405,9	133 333,8	270 719,2	25 119 458,9	501 591,3	4 111 482,4	
330901	21 065 754,3	133 333,8	270 719,2	21 469 807,3	24 892,0	4 059 844,7	
330902	3 360 115,0	-	-	3 360 115,0	202 765,0	-	
330909	289 536,6	-	-	289 536,6	273 934,3	51 637,7	

T04 FORDRINGAR PÅ ALLMÄNHETEN OCH OFFENTLIGA SAMFUND (maturi.)

	<i>Enligt återstående maturitet, 1000 eur</i>						
03	59 824 416,3	24 182 346,6	6 092 766,2	90 099 529,1	9 354 996,4	5 836 676,8	375 360,2
030001	6 735 921,5	1 046 494,2	356 256,6	8 138 672,3	1 183 373,9	591 817,9	65 826,1
030002	6 649 880,6	2 191 067,2	605 443,5	9 446 391,3	880 446,5	846 247,9	85 981,1
030003	22 121 272,2	9 405 747,4	2 213 075,0	33 740 094,6	4 162 469,7	1 964 236,0	221 639,0
030004	24 317 342,0	11 539 037,8	2 917 991,1	38 774 370,9	3 128 706,3	2 434 375,0	1 914,0

T05 FORDRINGSBEVIS inkl. fordringsbevis belåningsbara i centralbank (maturiteter)

	<i>Enligt återstående maturitet, 1000 eur</i>						
05	2 926 840,2	783 392,3	398 837,1	4 109 069,6	592 075,5	105 852,8	
05000001	734 476,8	13 828,8	162 723,2	911 028,8	205 147,5	28 957,4	
05000002	358 196,8	53 889,4	58 937,0	471 023,2	118 609,2	2 977,2	
05000003	1 432 659,7	575 114,9	146 392,6	2 154 167,2	253 282,2	68 168,2	
05000004	401 506,9	140 559,2	30 784,3	572 850,4	15 036,6	5 750,0	
10	7 133 015,3	173 799,5	801 137,9	8 107 952,7	598 846,7	1 492 439,6	
1005	2 341 477,5	5 100,3	282 669,1	2 629 246,9	60 994,1	984 744,6	
1010	3 463 002,1	19 522,0	162 643,1	3 645 167,2	106 513,3	332 908,0	
1015	1 012 533,7	106 596,1	224 783,3	1 343 913,1	379 336,4	154 787,0	
1020	316 002,0	42 581,1	131 042,4	489 625,5	52 002,9	20 000,0	

BILAGETABELLER

T07 SKULDER TILL ALLMÄNHETEN OCH OFFENTLIGA SAMFUND (maturit.)

	Enligt återstående maturitet, 1000 eur						
	Affärs- banker	Andels- banker	Spar- banker	Inhemska banker tillsammans	Övriga kredit- institut	Utländska banker	Utländska övriga kredit- institut
320001	- 3 mån	44 061 241,3	20 100 182,5	5 330 074,5	69 491 498,3	3 397 885,4	83 864,4
320002	3 - 12 mån	2 117 858,7	1 719 977,4	682 775,5	4 520 611,6	78 892,0	1 200,0
320003	1 - 5 år	1 340 694,7	1 195 332,9	327 191,9	2 863 219,5	2 773,0	3 057,0
320004	5 - > år	396 606,5	568 384,1	71 556,9	1 036 547,5	-	51 588,0

T08 SKULDEBREV EMITTERADE TILL ALLMÄNHETEN (passiva; maturit.)

	Enligt återstående maturitet, 1000 eur						
33	SKULDEBREV EMITTERADE TILL ALLMÄNHETEN	31 127 381,1	365 450,8	330 056,0	31 822 887,9	4 941 322,7	-
330001	- 3 mån	17 515 673,3	151 035,3	197 053,9	17 863 762,5	656 668,1	-
330002	3 - 12 mån	8 373 477,8	96 379,0	73 665,3	8 543 522,1	896 683,8	-
330003	1 - 5 år	4 484 140,6	118 036,5	33 936,8	4 636 113,9	2 402 028,2	-
330004	5 - > år	754 089,4	-	25 400,0	779 489,4	985 942,6	-

T10 FORDRINGAR PÅ ALLMÄNHETEN OCH OFFENTLIGA SAMFUND (enligt sektor)

	Enligt sektor, 1000 eur						
03	FORDRINGAR PÅ ALLMÄNHETEN OCH OFFENTLIGA SAMFUND	59 824 416,3	24 182 346,4	6 092 766,1	90 099 528,8	9 354 996,4	-
03000001	Icke-finansiella företag och bostadssamfund (S11)	24 214 570,6	4 258 504,5	1 022 682,5	29 495 757,6	4 815 732,2	-
03000002	Finansiella företag och försäkringsföretag (S12)	276 279,0	77 297,8	33 310,5	386 887,3	53 637,0	-
03000003	Offentlig sektor (S13)	1 338 476,0	67 656,1	23 041,4	1 429 173,5	1 939 565,8	-
03000004	Hushållens icke-vinstsyftande organisationer (S15)	793 326,0	185 095,3	52 222,7	1 030 644,0	119 603,4	-
03000005	Hushåll (S14)	27 106 521,5	19 580 403,2	4 958 207,6	51 645 132,3	2 411 913,0	-
03000006	Utlandet (S2)	6 095 243,2	13 389,5	3 301,4	6 111 934,1	14 545,0	-

BILAGETABELLER

T11 OREGLERADE OCH ÖVRIGA NOLLRÄNTEFORDRINGAR (enligt sektor)

	Affärs- banker	Andels- banker	Spar- banker	Inhemska banker tillsammans	Övriga kredit institut	Utländska banker	Utländska övriga kredit- institut
01	143 972,5	128 765,4	24 191,2	296 929,1	56 912,0		
01010001	47 278,8	42 671,0	8 660,2	98 610,0	12 165,0		
01020002	-	-	-	-	-		
01030003	-	9,0	166,0	175,0	-		
01040004	202,8	161,2	-	364,0	5,0		
01050005	71 426,6	85 893,6	15 365,0	172 685,2	44 715,0		
01060006	25 064,3	30,6	-	25 094,9	27,0		
01	16 537,0	9 306,2	948,6	26 791,8	781,0		
01010001	9 731,2	3 705,9	426,0	13 863,1	16,0		
01020002	25,3	-	12,0	37,3	-		
01030003	-	23,0	-	23,0	-		
01040004	46,6	17,4	-	64,0	-		
01050005	5 342,8	5 559,9	510,6	11 413,3	765,0		
01060006	1 391,1	-	-	1 391,1	-		
	Övriga nollräntefordringar, 1000 eur						
01	16 537,0	9 306,2	948,6	26 791,8	781,0		

T14 KREDIT- OCH GARANTIFÖRLUSTER

	Under perioden, 1000 eur						
13	-1 967,4	4 976,7	3 313,7	6 323,0	11 286,8		
1301	118 414,3	20 285,1	5 303,4	144 002,8	24 919,2		
1302	-119 596,9	-15 927,6	-1 860,1	-137 384,6	-13 632,4		
1303	-	14,1	-	14,1	-		
1304	-	-8,5	-	-8,5	-		
1307	62,1	917,8	11,3	991,2	-		
1308	-970,5	-798,1	-205,9	-1 974,5	-		
1309	137,4	1 209,2	76,0	1 422,6	-		
1319	-13,8	-715,3	-11,0	-740,1	-		

BILAGETABELLER

T16 SPECIFICERING AV SKATTER

	<i>Under perioden, 1000 eur</i>						
	<i>Affärs- banker</i>	<i>Andels- banker</i>	<i>Spar- banker</i>	<i>Inhemska banker tillsammans</i>	<i>Övriga kredit- institut</i>	<i>Utländska banker</i>	<i>Utländska övriga kredit- institut</i>
21	48 490,4	63 757,3	14 968,3	127 216,0	37 059,3		
2101	383 490,0	21 831,5	1 279,3	406 600,8	2 740,8		
2102	-25 374,8	-2 709,2	-3 744,9	-31 828,9	-6 379,5		
2103	25 563,6	2 321,4	3 794,4	31 679,4	6 379,5		
2104	65 899,7	64 929,2	12 674,8	143 503,7	34 574,1		
2105	-2 623,3	-21 240,5	-1 330,2	-25 194,0	-451,0		
2106	18 640,8	16 141,9	2 644,2	37 426,9	2 164,6		
2107	5 793,9	-	-	5 793,9	-		
2108	-114,4	-	-	-114,4	-		
2109	-455 839,1	-20 205,2	-1 606,2	-477 650,5	-2 639,9		
2110	33 054,0	2 688,2	1 256,9	36 999,1	670,7		

T17 FÖRSLAG TILL VINSTDISPOSITION

	<i>Förslag för räkenskapsperioden, 1000 eur</i>		<i>Förverkligat föregående period, 1000 eur</i>	
01	5 757 383,5	470 536,3	185 999,3	6 413 919,1
0101	5 958 006,0	539 843,1	199 467,3	6 697 316,4
010101	1 095 764,9	186 177,7	33 843,6	1 315 786,2
010102	4 862 241,1	353 665,4	165 623,7	5 381 530,2
0102	-200 422,5	-18 280,6	-20,0	-218 723,1
0103	-	-49 456,8	-12 995,0	-62 451,8
0104	-200,0	-	-453,0	-653,0
0105	-	-1 569,4	-	-1 569,4
01	4 871 999,1	353 665,4	165 623,6	5 391 288,1
0101	5 987 005,5	468 123,2	184 878,3	6 640 007,0
010101	2 434 391,2	168 199,8	30 866,7	2 633 457,7
010102	3 552 614,3	299 923,4	154 011,6	4 006 549,3
0102	-1 068 360,6	-19 356,7	-7 081,3	-1 094 798,6
0103	-13 890,0	-64 965,3	-12 099,0	-90 954,3
0104	-200,0	-0,1	-73,4	-273,5
0105	-32 555,8	-30 135,7	-1,0	-62 692,5

BILAGETABELLER

T19 KREDITINSTITUTS INNEHAV AV AKTIER OCH ANDELAR SEKTORVIS

	Affärs- banker	Andels- banker	Spar- banker	Inhemska banker tillsammans	Övriga kredit institut	Utländska banker	Utländska kredit- institut
01	1 151 672,4	463 141,9	122 516,1	1 737 330,4	30 926,4	165 411,9	0,8
	<i>Vid periodens slut 1000 eur</i>						
0101	505 740,8	77 576,5	23 841,0	607 158,3	4 484,4	161 176,8	0,8
0102	484 918,9	382 411,8	97 376,2	964 706,9	17 343,6	4 184,5	-
010201	89 363,4	107 662,5	50 666,0	247 691,9	6 434,0	3 801,8	-
010202	26 743,2	76 101,5	533,5	103 378,2	-	382,7	-
010203	368 812,3	198 647,8	46 176,7	613 636,8	10 909,6	-	-
0103	-	2,8	-	2,8	-	30,1	-
0104	-	59,5	-	59,5	-	20,5	-
0105	-	-	-	-	-	-	-
0106	161 012,7	3 091,3	1 298,9	165 402,9	9 098,4	-	-

T20 KREDITINSTITUTS ÄGARESEKTOR

	Affärs- banker	Andels- banker	Spar- banker	Inhemska banker tillsammans	Övriga kredit institut	Utländska banker	Utländska kredit- institut
01	2 821 186,4	801 203,1	100 689,8	3 723 079,3	308 218,7	-	-
	<i>Vid periodens slut, 1000 eur</i>						
0101	31 613,7	7 147,9	6 970,3	45 731,9	3 437,0	-	-
0102	381 808,1	1 504,0	31 962,9	415 275,0	225 127,7	-	-
010201	153 066,4	53,9	22 716,6	175 836,9	197 921,9	-	-
010202	17 412,2	1 396,0	9 236,3	28 044,5	-	-	-
010203	211 329,5	54,1	10,0	211 393,6	27 205,8	-	-
0103	8 125,8	493,9	100,0	8 719,7	16 522,0	-	-
0104	4 640,6	7 083,8	46 711,7	58 436,1	-	-	-
0105	40 436,1	784 762,7	942,8	826 141,6	-	-	-
0106	2 354 562,1	210,8	14 002,1	2 368 775,0	63 132,0	-	-

T31 INHEMSKA EUOKKREDITER ENLIGT KREDITTAGARENS ÅLDER

	Affärs- banker	Andels- banker	Spar- banker	Inhemska banker tillsammans	Övriga kredit- institut	Utländska banker	Utländska övriga kredit- institut
01	Vid periodens slut, 1000 eur						
0101	27 233 209,1	19 931 624,9	4 803 723,9	51 968 557,9	3 634 259,7		
0102	1 526,0	877,3	798,8	3 202,1	-		
0103	24 253,9	30 389,5	6 656,2	61 299,6	8 349,4		
0104	729 628,8	799 617,4	166 392,8	1 695 639,0	152 651,3		
0105	7 557 978,2	5 780 811,4	1 323 892,1	14 662 681,7	729 648,3		
0106	9 531 889,3	6 559 183,8	1 632 981,3	17 724 054,4	942 094,7		
0107	5 862 102,0	4 374 587,7	1 065 449,7	11 302 139,4	692 364,2		
0108	2 714 840,5	1 877 064,6	497 781,7	5 089 686,8	304 791,6		
0109	650 165,4	430 907,8	109 771,3	1 190 844,5	84 058,2		
	160 825,0	78 185,4	-	239 010,4	720 302,0		
	Antal kunder						
01	1 025 155	584 678	126 388	1 736 221	1 577 274		
0101	2 442	60	17	2 519	-		
0102	7 594	10 012	1 486	19 092	4 216		
0103	66 826	59 739	9 893	136 458	66 614		
0104	254 263	139 857	28 438	422 558	187 431		
0105	263 343	141 031	32 950	437 324	192 629		
0106	232 862	127 469	28 888	389 219	167 887		
0107	139 603	73 605	18 382	231 590	84 364		
0108	53 517	28 180	6 334	88 031	42 260		
0109	4 705	4 725	-	9 430	831 873		

Antal kunder = kunden kan ha flera krediter eller konton

BILAGETABELLER

T32 INHEMSKA EURODEPOSITIONER ENLIGT DEPONENTENS ÅLDER

	Affärs- banker	Andels- banker	Spar- banker	Inhemskas banker tillsammans	Övriga kredit- institut	Utländska banker	Utländska övriga kredit- institut
	<i>Vid periodens slut, 1000 eur</i>						
01	25 177 159,8	18 991 770,2	5 101 194,8	49 270 124,8	-	-	-
0101	338 996,4	292 158,8	81 107,9	712 263,1	-	-	-
0102	296 872,3	215 800,3	59 006,7	571 679,3	-	-	-
0103	396 870,6	311 240,8	79 614,7	787 726,1	-	-	-
0104	1 513 719,9	1 001 461,8	247 941,1	2 763 122,8	-	-	-
0105	2 782 155,1	1 873 019,0	486 231,2	5 141 405,3	-	-	-
0106	4 260 668,0	2 948 778,3	806 066,1	8 015 512,4	-	-	-
0107	5 807 394,6	4 037 769,5	1 212 820,3	11 057 984,4	-	-	-
0108	8 939 994,4	7 707 863,0	2 128 406,8	18 776 264,2	-	-	-
0109	840 488,5	603 678,7	-	1 444 167,2	-	-	-
	<i>Antal kunder</i>						
01	4 485 415	2 761 183	623 861	7 870 459	-	-	-
0101	390 858	339 072	79 928	809 858	-	-	-
0102	256 610	165 184	33 739	455 533	-	-	-
0103	278 656	192 991	37 838	509 485	-	-	-
0104	583 783	357 980	79 030	1 020 793	-	-	-
0105	669 346	391 892	91 953	1 153 191	-	-	-
0106	685 205	398 389	95 550	1 179 144	-	-	-
0107	616 411	339 730	91 286	1 047 427	-	-	-
0108	750 592	435 974	114 537	1 301 103	-	-	-
0109	253 954	139 971	-	393 925	-	-	-

Antal kunder = kunden kan ha flera krediter eller konton

BILAGETABELLER

T35 LANDSKAPSVISA UPPGIFTER UNDER PERIODEN

	Affärs- banker	Andels- banker	Spar- banker	Inhemska banker tillsammans	Övriga kredit institut	Utländska banker	Utländska övriga kredit- institut
	Ränteintäkter, 1000 eur						
03	3 365 071,6	982 391,6	277 171,4	4 624 634,6	379 558,7	336 047,3	21 750,9
0301	2 244 474,8	53 518,5	102 143,5	2 400 136,8			
0303	10 419,5	18 763,8	9 594,6	38 777,9			
0305	93 519,9	123 607,2	35 961,2	253 088,3			
0307	44 878,7	68 396,6	11 347,2	124 622,5			
0309	31 511,8	42 862,3	8 036,4	82 410,5			
0311	103 056,2	82 797,1	21 833,5	207 686,8			
0313	53 116,0	35 481,8	8 211,9	96 809,7			
0315	37 751,3	31 930,6	4 332,8	74 014,7			
0317	18 487,0	31 394,1	11 021,4	60 902,5			
0319	35 552,1	43 942,4	1 678,0	81 172,5			
0321	36 992,7	67 633,7	9 928,0	114 554,4			
0323	25 635,2	46 960,7	1 100,0	73 695,9			
0325	16 998,6	18 303,8	1 374,0	36 676,4			
0327	54 322,7	61 903,3	3 106,0	119 332,0			
0329	38 537,9	65 181,5	11 298,7	115 018,1			
0331	34 537,2	35 108,3	27 433,2	97 078,7			
0333	12 709,1	24 412,5	4 248,1	41 369,7			
0335	82 338,7	92 302,6	4 522,9	179 164,2			
0337	46 398,2	33 905,3	-	80 303,5			
0339	25 057,3	3 985,5	-	29 042,8			
0349	191 825,4	-	-	191 825,4			
0399	126 951,3	-	-	126 951,3			

BILAGETABELLER

T35 LANDSKAPSVISA UPPGIFTER UNDER PERIODEN

	Affärs- banker	Andels- banker	Spar- banker	Inhemska banker tillsammans	Övriga kredit institut	Utländska banker	Utländska kredit- institut
	<i>Räntekostnader, 1000 eur</i>						
03	1 863 312,6	304 314,7	98 079,7	2 265 707,0	247 883,8	268 841,4	28 585,0
0301	1 446 378,2	19 174,7	44 561,9	1 510 114,8			
0303	2 649,8	6 929,7	2 595,1	12 174,6			
0305	22 752,4	45 170,0	11 948,3	79 870,7			
0307	8 902,5	16 882,7	3 524,6	29 309,8			
0309	5 782,8	12 351,2	2 694,0	20 828,0			
0311	24 477,7	30 420,2	7 650,7	62 548,6			
0313	11 297,1	12 902,8	2 788,9	26 988,8			
0315	10 358,1	7 569,5	623,1	18 550,7			
0317	3 465,9	7 969,5	3 467,4	14 902,8			
0319	7 053,8	11 652,4	388,0	19 094,2			
0321	9 204,4	20 531,3	3 081,0	32 816,7			
0323	6 155,1	11 577,0	493,0	18 225,1			
0325	3 355,5	4 069,1	386,0	7 810,6			
0327	10 431,3	19 048,9	1 117,3	30 597,5			
0329	6 852,8	18 412,6	3 773,2	29 038,6			
0331	6 865,3	9 746,9	6 760,2	23 372,4			
0333	2 465,3	8 108,2	920,1	11 493,6			
0335	14 054,2	31 411,7	1 306,9	46 772,8			
0337	6 927,0	9 066,2	-	15 993,2			
0339	16 259,4	1 320,1	-	17 579,5			
0349	184 865,5	-	-	184 865,5			
0399	52 758,5	-	-	52 758,5			

BILAGETABELLER

T35 LANDSKAPSVISA UPPGIFTER UNDER PERIODEN

	Affärs- banker	Andels- banker	Spar- banker	Inhemska banker tillsammans	Övriga kredit institut	Utländska banker	Utländska övriga kredit- institut
03	Löner och arvoden till personalen, 1000 eur						
0301	524 082,2	215 630,4	57 578,4	797 291,0	34 126,1	42 675,3	5 037,9
0303	335 134,0	11 641,8	25 033,3	371 809,1			
0305	2 542,0	3 635,3	1 923,9	8 101,2			
0307	19 013,7	26 905,4	6 577,9	52 497,0			
0309	9 164,5	13 311,6	1 819,5	24 295,6			
0311	6 507,6	10 096,7	1 554,3	18 158,6			
0313	20 760,4	18 438,8	4 015,8	43 215,0			
0315	10 250,8	8 409,4	1 432,1	20 092,3			
0317	8 379,5	7 667,2	447,8	16 494,5			
0319	3 895,3	7 565,8	2 228,8	13 689,9			
0321	6 221,7	9 453,8	284,6	15 960,1			
0323	8 708,3	14 241,4	2 409,4	25 359,1			
0325	4 799,5	10 220,6	215,3	15 235,4			
0327	3 017,6	4 283,4	220,1	7 521,1			
0329	9 553,4	12 668,1	526,7	22 748,2			
0331	7 330,6	14 353,1	2 575,2	24 258,9			
0333	5 888,7	8 110,5	4 875,0	18 874,2			
0335	2 131,5	5 553,8	683,9	8 369,2			
0337	12 342,6	19 243,7	754,8	32 341,1			
0339	8 264,0	8 758,7	-	17 022,7			
0349	10 748,2	1 071,3	-	11 819,5			
0399	125,0	-	-	125,0			
	29 303,3	-	-	29 303,3			

BILAGETABELLER

T36 LANDSKAPSVISA UPPGIFTER VID PERIODENS SLUT

	Balansräkning, 1000 eur						
	Affärs- banker	Andels- banker	Spar- banker	Inhemska banker tillsammans	Övriga kredit institut	Utländska banker	Utländska kredit- institut
03	150 627 754,6	30 437 665,5	8 705 995,1	189 771 415,2	12 210 634,7	13 047 418,4	1 297 826,8
0301	116 952 906,1	1 709 681,0	3 565 991,8	122 228 578,9			
0303	384 685,1	596 306,8	272 785,4	1 253 777,3			
0305	2 822 057,1	3 865 849,5	1 102 532,9	7 790 439,5			
0307	1 139 227,5	2 064 979,1	335 705,7	3 539 912,3			
0309	860 875,8	1 321 178,0	242 215,1	2 424 268,9			
0311	3 142 030,9	2 654 322,4	638 645,2	6 434 998,5			
0313	1 542 700,7	1 115 634,5	229 553,3	2 887 888,5			
0315	1 142 472,4	972 687,8	110 178,0	2 225 338,2			
0317	463 835,3	978 077,6	343 320,6	1 785 233,5			
0319	889 045,0	1 343 859,6	45 461,3	2 278 365,9			
0321	1 088 442,8	2 117 176,6	291 146,0	3 496 765,4			
0323	738 436,9	1 428 405,9	35 126,0	2 201 968,8			
0325	470 826,3	575 820,5	39 934,0	1 086 580,8			
0327	1 409 892,0	1 982 668,7	88 615,8	3 481 176,5			
0329	970 055,5	1 941 042,1	337 240,0	3 248 337,6			
0331	867 804,2	1 034 390,8	782 679,6	2 684 874,6			
0333	347 982,3	726 582,9	114 712,4	1 189 277,6			
0335	1 956 415,3	2 871 081,4	130 150,0	4 957 646,7			
0337	1 281 056,3	1 017 066,8	-	2 298 123,1			
0339	922 616,1	120 853,5	-	1 043 469,6			
0349	7 185 939,4	-	2,0	7 185 941,4			
0399	4 048 451,6	-	-	4 048 451,6			

BILAGETABELLER

T36 LANDSKAPSVISA UPPGIFTER VID PERIODENS SLUT

	Affärs- banker	Andels- banker	Spar- banker	Inhemska banker tillsammans	Övriga kredit institut	Utländska banker	Utländska övriga kredit- institut
	<i>Skulder till allmänheten och offentliga samfund (inhemska), 1000 eur</i>						
03	43 466 430,0	23 583 877,4	6 410 574,1	73 460 881,5	228 973,3	3 301 167,1	139 709,4
0301	22 122 379,0	1 218 512,9	2 094 235,4	25 435 127,3			
0303	316 433,0	417 424,6	299 970,2	1 033 827,8			
0305	2 403 993,8	2 992 637,8	845 748,4	6 242 380,0			
0307	1 008 825,7	1 663 868,6	264 145,9	2 936 840,2			
0309	700 587,1	1 001 460,3	196 721,9	1 898 769,3			
0311	2 817 917,1	2 057 984,8	568 690,8	5 444 592,7			
0313	1 317 121,6	874 699,5	194 629,9	2 386 451,0			
0315	1 117 152,5	809 928,8	61 176,0	1 988 257,3			
0317	446 911,8	733 575,0	321 029,6	1 501 516,4			
0319	769 206,4	1 052 808,1	38 366,9	1 860 381,4			
0321	1 016 578,0	1 659 247,6	219 432,0	2 895 257,6			
0323	693 305,7	1 180 158,2	38 421,0	1 911 884,9			
0325	401 027,9	492 523,7	33 603,0	927 154,6			
0327	1 247 516,8	1 493 040,5	89 563,8	2 830 121,1			
0329	809 004,5	1 565 716,3	281 778,0	2 656 498,8			
0331	761 094,1	843 173,2	673 439,0	2 277 706,3			
0333	258 740,2	551 953,2	72 925,5	883 618,9			
0335	1 546 819,3	2 010 474,7	116 696,0	3 673 990,0			
0337	952 762,7	858 813,7	-	1 811 576,4			
0339	559 937,6	105 875,9	-	665 813,5			
0349	2 099 414,1	-	0,8	2 099 414,9			
0399	99 701,1	-	-	99 701,1			

BILAGETABELLER

T36 LANDSKAPSVISA UPPGIFTER VID PERIODENS SLUT

	Affärs- banker	Andels- banker	Spar- banker	Inhemska banker tillsammans	Övriga kredit institut	Utländska banker	Utländska kredit- institut
	<i>Forordningar på allmänheten och offentliga samfund (Inhemska), 1000 eur</i>						
03	53 751 204,9	24 182 515,9	6 089 751,1	84 023 471,9	9 343 886,4	5 708 925,4	375 360,2
0301	27 166 413,3	1 476 162,8	2 111 748,3	30 754 324,4			
0303	337 942,5	489 638,7	259 198,4	1 086 779,6			
0305	2 961 012,6	3 019 763,4	784 018,3	6 764 794,3			
0307	1 309 445,4	1 572 854,5	250 893,2	3 133 193,1			
0309	996 788,7	1 098 748,0	171 264,2	2 266 800,9			
0311	3 165 517,3	2 194 801,5	504 364,4	5 864 683,2			
0313	1 599 899,5	894 933,0	184 033,8	2 678 866,3			
0315	1 111 630,9	782 665,2	109 633,0	2 003 929,1			
0317	548 248,9	787 021,9	231 356,1	1 566 626,9			
0319	860 883,6	1 038 621,4	44 723,7	1 944 228,7			
0321	1 340 477,4	1 616 609,6	191 964,0	3 149 051,0			
0323	813 845,9	968 978,6	34 832,0	1 817 656,5			
0325	529 419,4	439 154,4	39 635,0	1 008 208,8			
0327	1 681 386,4	1 576 392,5	87 927,7	3 345 706,6			
0329	1 186 253,5	1 497 055,5	237 950,1	2 921 259,1			
0331	996 368,6	835 309,5	604 032,5	2 435 710,6			
0333	411 840,5	601 109,2	113 134,8	1 126 084,5			
0335	2 483 513,2	2 393 908,0	129 041,0	5 006 462,2			
0337	1 379 833,3	803 548,0	-	2 183 381,3			
0339	620 135,2	95 240,2	-	715 375,4			
0349	2 080 192,3	-	0,6	2 080 192,9			
0399	170 156,5	-	-	170 156,5			

BILAGETABELLER

T37 KONTOR OCH PERSONAL landskaps vid periodens slut

	Affärs- banker	Andels- banker	Spar- banker	Inhemska banker tillsammans	Övriga kredit- institut	Utländska banker	Utländska kredit- institut
	<i>Kontor, antal</i>						
03	477	784	273	1 534	10	43	9
0301	138	54	65	257			
0303	7	18	8	33			
0305	34	71	40	145			
0307	17	52	12	81			
0309	13	28	7	48			
0311	41	69	29	139			
0313	16	16	8	40			
0315	15	22	3	40			
0317	9	21	16	46			
0319	15	30	3	48			
0321	13	44	9	66			
0323	13	35	1	49			
0325	8	13	1	22			
0327	20	49	3	72			
0329	22	73	18	113			
0331	13	58	41	112			
0333	6	18	4	28			
0335	25	66	5	96			
0337	22	37	-	59			
0339	20	10	-	30			
0349	-	-	-	-			
0399	10	-	-	10			

BILAGETABELLER

T37 KONTOR OCH PERSONAL landskaps vid periodens slut

	Personal, antal						
	Affärs- banker	Andels- banker	Spar- banker	Inhemska banker tillsammans	Övriga kredit- institut	Utländska banker	Utländska kredit- institut
03	14 017	7 373	1 904	23 294	984	717	79
0301	8 197	397	699	9 293			
0303	85	110	77	272			
0305	591	865	241	1 697			
0307	293	447	72	812			
0309	204	325	55	584			
0311	658	649	150	1 457			
0313	335	264	52	651			
0315	282	257	19	558			
0317	125	267	82	474			
0319	197	322	15	534			
0321	276	505	64	845			
0323	160	330	7	497			
0325	97	130	7	234			
0327	304	450	20	774			
0329	242	507	85	834			
0331	199	317	205	721			
0333	76	178	29	283			
0335	401	631	25	1 057			
0337	284	280	-	564			
0339	311	35	-	346			
0349	-	107	-	107			
0399	700	-	-	700			

BILAGETABELLER

T40 KONTOR OCH VERKSAMHETSSTÄLLEN

	Affärs- banker	Andels- banker	Spar- banker	Inhemska banker tillsammans	Övriga kredit- institut	Utländska banker	Utländska övriga kredit- institut
01 FÖRRÄTTNINGSSTÄLLEN; TOTALT	575	882	295	1 752	19	43	9
0101 Huvudkontor (inkl. utländska kreditinstitut i Finland)	11	281	40	332	10	9	9
0102 Filialer (inkl. inhemska banker utomlands)	466	503	233	1 202	-	34	-
0103 Övriga förrättningsställen	98	98	22	218	9	-	-
02 Förrättningsställen utomlands	16	-	-	16	-	-	-
0201 Filialer utomlands	10	-	-	10	-	-	-
0202 Utländska dotterbanker/kreditinstitut/företag	2	-	-	2	-	-	-
0203 Utländska representationer	4	-	-	4	-	-	-
0209 Övriga förrättningsställen	-	-	-	-	-	-	-

Vid periodens slut

T41 PERSONAL vid periodens slut (A)

	Affärs- banker	Andels- banker	Spar- banker	Inhemska banker tillsammans	Övriga kredit- institut	Utländska banker	Utländska övriga kredit- institut
01 TOTALT	14 017	7 373	1 904	23 294	984	717	79
0101 Högre tjänstemän	2 865	1 451	441	4 757	116	97	26
010101 Män	1 613	797	273	2 683	73	61	24
010102 Kvinnor	1 252	654	168	2 074	43	36	2
0102 Övriga tjänstemän	11 039	5 508	1 389	17 935	868	617	53
010201 Män	1 441	276	94	1 811	215	251	18
010202 Kvinnor	9 598	5 232	1 295	16 124	653	366	35
0103 Arbetare	113	414	74	601	-	3	-
Personal totalt							
	14 017	7 373	1 904	23 294	984	717	79
	2 865	1 451	441	4 757	116	97	26
	1 613	797	273	2 683	73	61	24
	1 252	654	168	2 074	43	36	2
	11 039	5 508	1 389	17 935	868	617	53
	1 441	276	94	1 811	215	251	18
	9 598	5 232	1 295	16 124	653	366	35
	113	414	74	601	-	3	-

59

T42 PERSONAL i genomsnitt under perioden (B)

	Affärs- banker	Andels- banker	Spar- banker	Inhemska banker tillsammans	Övriga kredit- institut	Utländska banker	Utländska övriga kredit- institut
01 TOTALT	14 283	7 444	1 909	23 636	962	721	79
0101 Ordinarie heltidsanställda	12 429	6 499	1 582	20 510	837	668	76
0102 Ordinarie deltidansställda	1 196	275	161	1 632	73	13	3
0103 Tillfälligt anställda	430	511	72	1 013	52	9	-
0104 Säsongsanställda	228	159	94	481	-	31	-
Personal totalt							
	14 283	7 444	1 909	23 636	962	721	79
	12 429	6 499	1 582	20 510	837	668	76
	1 196	275	161	1 632	73	13	3
	430	511	72	1 013	52	9	-
	228	159	94	481	-	31	-

BILAGETABELLER

T43 ARBETSTIMMAR under perioden		Affärs- banker	Andels- banker	Spar- banker	Inhemska banker tillsammans	Övriga kredit- institut	Utländska banker	Utländska övriga kredit- institut
01	TOTALT	24 335	11 174	3 064	38 574	1 508	1 285	148
0101	Tjänstemän	24 145	10 847	3 003	37 995	1 404		
0102	Arbetare	190	327	61	577	104		

T45 LÖNER TILL PERSONALEN under perioden		Löner tillsammans; 1000 eur						
01	TOTALT	524 082,2	215 630,4	57 578,4	797 291,0	34 126,1	42 675,3	5 037,9
0101	Tjänstemän	521 587,2	212 059,2	57 177,5	790 823,9	34 126,1		
0102	Arbetare	2 495,0	3 571,2	400,9	6 467,1	-		

Annual accounts, 2004

- 01 Profit and loss accounts; 01.01-31.12.2004, 1000 eur
 01 L Notes to the profit and loss account
- 02 Balance sheets on 31 December, 2004, 1000 eur
 02 L Notes to the balance sheet
- T Appendix tables to the annual accounts

Credit institutions

Domestic banks *)

Commercial banks
 Co-operative banks
 Savings banks

Other domestic credit institutions *)

(financing companies, mortgage banks,
 credit companies etc.)

Foreign banks

(branch of foreign credit institutions in Finland engaged in
 deposit bank activities)

Other foreign credit institutions

(branch of foreign credit institutions in Finland engaged in
 activities other than deposit bank activities)

Inquiries:

* Tuulikki Lund; 09-1734 3325; tuulikki.lund@stat.fi

* Marja Keltanen: (profit and loss accounts, balance sheets and L-notes);
 09-1734 3328; marja.keltanen@stat.fi

* Rita Sorsa: (T- appendix tables); 09-1734 3326; rita.sorsa@stat.fi

*) incl. branches abroad

01 PROFIT AND LOSS ACCOUNT

		1000 €				Period: 01.01.- 31.12.2004			
		Commercial banks	Co-operative banks	Savings banks	Domestic banks total	Other credit institutions	Foreign banks	Foreign other credit institutions	
		C3	C3	C3	C3	C3	C3	C3	
01	4	3 365 071,6	982 391,6	277 171,4	4 624 634,6	379 558,7	336 047,3	21 750,9	
02	6	17 686,6	9,0		17 695,6	59 996,8	0,0	62 831,3	
03	8	1 863 312,6	304 314,7	98 079,7	2 265 707,0	247 883,8	268 841,4	28 585,0	
04	0	1 519 445,6	678 085,9	179 091,7	2 376 623,2	191 671,7	67 205,9	55 997,2	
05	3	235 960,6	59 831,6	9 247,0	305 039,2	6 292,9	44 485,2		
06	5	721 725,5	236 937,5	61 260,7	1 019 923,7	147 508,9	60 464,0	4 389,5	
07	7	201 343,0	36 815,1	7 480,3	245 638,4	86 440,3	7 471,1	2 501,4	
08	9	191 971,6	17 830,2	5 130,3	214 932,1	1 459,7	-14 329,1	-249,5	
09	1	122 013,6	83 906,1	16 254,0	222 173,7	19 160,8	7 656,8	2 965,3	
10	3	1 128 486,5	498 027,5	136 589,1	1 763 103,1	103 859,1	92 133,1	11 737,0	
11	5	75 079,8	42 041,0	11 182,9	128 303,7	10 336,0	3 088,1	39 570,9	
12	7	202 103,7	133 061,8	35 181,6	370 347,1	21 823,3	10 829,6	1 047,8	
13	9	-1 967,4	4 976,7	3 313,7	6 323,0	11 286,8	4 866,7	5 287,4	
14	1	1 278,5	168,7	169,6	1 616,8		0,0		
16	6	1 184 792,8	361 500,5	77 066,5	1 623 359,8	132 348,5	47 094,2	2 958,0	
17	8	4 317,9	493,7	177,3	4 988,9		0,0		
18	0	168,1	79,4	150,0	397,5		0,0		
19	2	1 188 942,6	361 914,8	77 093,8	1 627 951,2	132 348,5	47 094,2	2 958,0	
20	4	-55 561,2	-111 979,8	-31 178,3	-198 719,3	-12 549,6	-26 986,2	-104,4	
21	6	43 913,1	63 755,7	14 968,4	122 637,2	37 058,7	1 700,1	587,5	
22	8	4 577,3	1,6	-0,1	4 578,8	0,6	3 817,3		
24	2	1 084 891,0	186 177,7	30 947,2	1 302 015,9	82 739,6	14 590,6	2 266,1	

		1000								
		Commercial banks	Co-operative banks	Savings banks	Domestic banks total	Other credit institutions	Foreign banks	Foreign other credit institutions		
		C3	C3	C3	C3	C3	C3	C3	C3	
L01	INTEREST INCOME									
01	E Interest income (L01, T35)	3 365 071,6	982 391,6	277 171,4	4 624 634,6	379 558,7	336 047,3	21 750,9		
0101	G From claims on credit institutions	1 097 712,5	64 214,2	18 700,9	1 180 627,6	4 949,4	108 753,1	250,7		
0102	I From claims on the public and public sector entities	1 949 144,0	866 383,2	220 767,5	3 036 294,7	394 523,2	185 595,3	18 586,6		
0103	A From debt securities	145 238,6	40 552,3	12 048,1	197 839,0	15 283,8	1 881,4			
010301	C Debt securities issued by public sector entities ⁷	35 296,3	1 191,9	2 183,0	38 671,2	4 271,7	725,0			
01030101	E Held as current assets	34 219,1	475,5	1 770,7	36 465,3	4 073,6	0,0			
01030109	B Held as financial fixed assets	1 077,2	716,4	412,3	2 205,9	198,1	725,0			
010309	J Other debt securities	109 942,3	39 360,4	9 865,1	159 167,8	11 012,1	1 156,4			
01030901	B Held as current assets	59 073,8	21 287,2	5 001,0	85 362,0	10 695,3	1 044,7			
01030909	I Held as financial fixed assets	50 868,5	18 073,2	4 864,1	73 805,8	316,8	111,7			
0105	F From debt securities eligible for refinancing with central banks	154 231,0	10 924,0	22 397,6	187 552,6	8 587,3	37 255,8			
0109	D Other interest income	18 745,5	317,9	3 257,3	22 320,7	-43 785,0	2 561,7	2 913,6		
L07	INTEREST EXPENSES									
03	I Interest expenses (L07, T35)	1 863 312,6	304 314,7	98 079,7	2 265 707,0	247 883,8	268 841,4	28 585,0		
0301	A On liabilities to credit institutions and central banks	487 548,8	55 182,9	15 235,1	557 966,8	129 937,5	133 215,1	16 842,2		
0302	C On liabilities to the public and public sector entities	524 284,9	225 675,4	70 192,6	820 152,9	10 917,4	56 296,8	10 196,8		
030201	E On deposits	456 376,2	207 602,4	66 884,1	730 862,7		21 894,2			
030209	B On other liabilities	67 908,7	18 073,0	3 308,5	89 290,2	10 917,4	34 402,6	10 196,8		
0303	E On debt securities issued to the public	739 742,6	10 596,1	6 852,4	757 191,1	154 526,0	78 083,4			
030301	G On bonds	158 315,6	7 489,8	1 443,5	167 248,9	145 594,1	1 725,7			
030309	D On other debt securities	581 427,0	3 106,3	5 408,9	589 942,2	8 931,9	76 357,7			
0304	G On subordinated liabilities	116 288,7	8 512,0	6 896,6	131 697,3	4 856,0	0,0			
0305	J On capital loans	9 091,3	2 925,7	30,0	12 047,0	817,3	0,0			
0306	B Other interest expenses	-13 643,7	1 422,6	-1 127,0	-13 348,1	-53 170,4	1 246,1	1 546,0		

NOTES: 01 PROFIT AND LOSS ACCOUNT

Period: 01.01.- 31.12.2004

	1000		Commercial banks		Co-operative banks		Savings banks		Domestic banks total		Other credit institutions		Foreign banks		Foreign other credit institutions	
			C3	C3	C3	C3	C3	C3	C3	C3	C3	C3	C3	C3	C3	C3
L15 INCOME FROM EQUITY INVESTMENTS																
05 D Income from equity investments (L15)		235 960,6		59 831,6		9 247,0		305 039,2		6 292,9				44 485,2		
0501 F From shares and participations		20 639,5		55 106,0		7 377,3		83 122,8		2 343,2				42 755,5		
050101 H Corporate tax credit		3 714,2		15 269,2		2 069,4		21 052,8		662,9				12 297,0		
050103 B Dividend income from shares and participations		11 817,1		39 744,2		5 076,1		56 637,4		1 678,3				30 458,5		
050119 F Income from other equity investments		5 108,2		92,6		231,8		5 432,6		2,0				0,0		
0502 H From participating interests		21 122,1		45,8		1 638,3		22 806,2		742,0				0,0		
050201 J Corporate tax credit		1 504,8		13,3		475,1		1 993,2		215,0						
050203 D Dividend income from participating interests		16 927,9		32,5		1 163,2		18 123,6		527,0						
050219 H Income from other equity investments		2 689,4		0,0				2 689,4								
0503 J From shares and participations in group undertakings		194 199,0		4 679,8		231,4		199 110,2		3 207,7				1 729,7		
050301 B Corporate tax credit		12 848,8		1 252,8		67,1		14 168,7		929,7						
050303 F Dividend income from shares and participations in subsidiaries		168 541,1		3 427,0		164,3		172 132,4		2 278,0						
050319 J Income from other equity investments		12 809,1		0,0				12 809,1								
L16 COMMISSION INCOME																
06 F Commission income (L16)		721 725,5		236 937,5		61 260,7		1 019 923,7		147 508,9				60 464,0		4 389,5
0601 H From lending		154 740,7		55 600,7		15 156,1		225 497,5		7 351,5				13 150,5		3 599,0
060101 J Commissions on lending		87 125,4		32 066,8		7 125,5		126 317,7		325,4				475,6		
060102 B Service charges on lending		16 345,6		14 994,9		549,7		31 890,2		15,9				4 675,6		
060109 G Other		51 269,7		8 539,0		7 480,9		67 289,6		7 010,2				7 999,3		
0602 J From deposits		26 443,6		8 151,9		1 331,1		35 926,6						329,9		
060201 B Commissions on overdraft charges		8 629,6		7 330,8		0,6		15 961,0						39,7		
060209 I Other		17 814,0		821,1		1 330,5		19 965,6						290,2		
0603 B From payment transactions		213 521,8		96 724,8		24 796,0		335 042,6						4 139,6		
060301 D Commissions from payments in cash		28 558,6		3 986,2		4 027,1		36 571,9						234,3		
060303 H Standing order charges		165 433,1		83 988,6		15 507,1		264 928,8						348,5		
060309 A Other commissions in respect of payments		19 530,1		8 750,0		5 261,8		33 541,9						3 556,8		
0604 D From securities brokerage		89 800,5		19 411,7		3 193,5		112 405,7						21 055,8		
0605 G From the issue of securities		26 957,5		608,9		68,9		27 635,3						588,2		
0606 I From asset management and legal services		75 398,7		21 263,8		12 415,5		109 078,0		2,2				5 909,0		
060601 A Collection orders		5 238,3		244,3		15,2		5 497,8						5,8		
060609 H Other		70 160,4		21 019,5		12 400,3		103 580,2		2,2				5 903,2		
0607 A From guarantees		44 348,6		5 511,3		1 359,7		51 219,6						6 994,2		
0608 C From other off-balance sheet items		712,1		0,0		0,0		712,1						2 668,5		
0609 E Other commission income		89 802,0		29 664,4		2 939,9		122 406,3						5 628,3		790,5
060901 G Exchange commissions		1 698,4		956,8		1 189,7		3 844,9						24,9		
060909 D Other		88 103,6		28 707,6		1 750,2		118 561,4						5 603,4		790,5

1000

Period: 01.01.- 31.12.2004

	Commercial banks	Co-operative banks	Savings banks	Domestic banks total	Other credit institutions	Foreign banks	Foreign other credit institutions
	C3	C3	C3	C3	C3	C3	C3
L17 COMMISSION EXPENSES							
07 H Commission expenses (L17)	201 343,0	36 815,1	7 480,3	245 638,4	86 440,3	7 471,1	2 501,4
0701 J Commissions paid	5 560,4	30 635,7	24,3	36 220,4	1 145,1	1 248,4	5,0
0709 G Other commission expenses	195 782,6	6 179,4	7 456,0	209 418,0	85 295,2	6 222,7	2 496,4
L18 NET INCOME FROM SECURITIES TRANSACTIONS AND FOREIGN EXCHANGE DEALING							
08 J Net income from securities transactions and foreign exchange dealing(L18)	191 971,6	17 830,2	5 130,3	214 932,1	1 459,7	-14 329,1	-249,5
0801 B Net income from securities transactions	86 707,4	17 023,5	3 953,5	107 684,4	1 459,1	-24 121,4	
080101 D From debt securities	87 593,8	1 921,2	500,5	90 015,5	75,4	741,2	
080102 F From shares and participations	9 797,1	15 102,3	3 558,4	28 457,8	564,0	-41 128,6	
080109 A Other	-10 683,5	0,0	-105,4	-10 788,9	819,7	16 266,0	
0802 D Net income from foreign exchange dealing	105 264,2	806,7	1 176,8	107 247,7	0,6	9 792,3	-249,5
L19 OTHER OPERATING INCOME							
09 B Other operating income (L19)	122 013,6	83 906,1	16 254,0	222 173,7	19 160,8	7 656,8	2 965,3
0901 D Rental income from real estate	14 579,7	17 837,1	12 534,9	44 951,7	2 618,1	0,0	
0902 F Dividend income from real estate corporations	393,0	49 568,9	142,7	50 104,6		0,0	
0903 H Capital gains from the sale of real estate and real estate corporations†	2 630,8	7 777,4	1 219,5	11 627,7	1 346,0	0,0	
090301 J In own use	410,3	817,4	184,5	1 412,2		0,0	
090309 G Not in own use	2 220,5	6 960,0	1 035,0	10 215,5	1 346,0	0,0	
0909 A Other	104 410,1	8 722,7	2 356,9	115 489,7	15 196,7	7 656,8	2 965,3

NOTES: 01 PROFIT AND LOSS ACCOUNT

Period: 01.01. - 31.12.2004

1000

	Commercial banks	Co-operative banks	Savings banks	Domestic banks total	Other credit institutions	Foreign banks	Foreign other credit institutions
	C3	C3	C3	C3	C3	C3	C3
L20 ADMINISTRATIVE EXPENSES							
10 D Administrative expenses (L20)	1 128 486,5	498 027,5	136 589,1	1 763 103,1	103 859,1	92 133,1	11 737,0
1001 F Staff costs	676 681,6	268 842,3	79 785,5	1 025 309,4	45 069,3	58 440,4	6 247,4
100101 H Wages, salaries and fees	529 093,6	225 990,1	64 276,1	819 359,8	35 838,7	45 886,4	3 435,2
100102 J Pension costs	88 769,9	31 193,0	12 226,8	132 189,7	5 129,4	9 610,7	2 587,6
10010201 B Pensions paid	3 463,6	3,7	65,8	3 533,1	0,0	957,6	172,0
10010202 D Pension insurance premiums	37 045,1	31 009,0	12 131,0	80 185,1	5 630,1	8 652,8	2 415,6
10010203 F Change in uncovered pension liability	0,0	0,0		0,0	5,3	0,0	
10010209 I Other	48 261,2	180,3	30,0	48 471,5	-506,0	0,3	
100103 B Other staff-related costs	58 818,1	11 659,2	3 282,6	73 759,9	4 101,2	2 943,3	224,6
10010301 D Social security contributions	30 910,9	7 726,4	1 916,7	40 554,0	2 407,9	1 156,7	144,0
10010309 A Other	27 907,2	3 932,8	1 365,9	33 205,9	1 693,3	1 786,6	80,6
1002 H Other administrative expenses	451 804,9	229 185,2	56 803,6	737 793,7	58 789,8	33 692,7	5 489,6
100201 J Office costs	25 959,1	35 443,3	5 761,9	67 164,3	4 871,2	1 295,0	607,8
10020101 B Office supplies and equipment	9 658,5	6 133,7	1 524,0	17 316,2	1 415,9	841,2	134,9
10020102 F Repair and maintenance of machinery and equipment	4 971,6	5 948,8	442,8	11 363,2	530,2	138,0	5,8
10020109 I Other office costs	11 329,0	23 360,8	3 795,1	38 484,9	2 925,1	315,8	467,1
100202 B Data processing expenses	215 508,6	102 518,5	28 350,4	346 377,5	18 410,9	14 806,2	481,7
10020201 D Service charges				234 645,1	4 841,4	12 593,9	456,8
10020209 A Other data processing expenses (excluding rents and wages and salaries)	42 426,7	21 326,7	8 839,4	111 732,4	13 569,5	2 212,3	24,9
100203 D Expenses related to communications	46 671,3	44 053,6	9 341,8	100 066,7	12 567,4	3 737,3	140,4
100204 F Marketing expenses	7 407,1	2 185,9	281,2	9 874,2	1 216,7	1 470,5	137,2
10020401 H Entertainment expenses	39 264,2	41 867,7	9 060,6	90 192,5	11 350,7	947,0	489,5
100210 H Other staff-related expenses (not included in staff costs) (*)	29 091,0	11 838,3	4 510,1	45 439,4	2 486,4	2 923,3	
100219 H Other administrative expenses	92 148,2	14 004,8		106 153,0	12 462,6	8 513,4	3 633,0

L21 DEPRECIATION AND WRITE-DOWNS ON TANGIBLE AND INTANGIBLE ASSETS

11 F Depreciation and write-down of tangible and intangible assets (L21)	75 079,8	42 041,0	11 182,9	128 303,7	10 336,0	3 088,1	39 570,9
1110 H Planned depreciation	70 449,5	33 978,8	10 773,9	115 202,2	10 336,0	3 088,1	39 543,9
111001 J On buildings	531,9	11 479,1	1 817,2	13 828,2	58,4	0,0	
11100101 B In own use	514,3	6 618,9	1 162,1	8 295,3	58,4	0,0	
11100109 I Not in own use	17,6	4 860,2	655,1	5 532,9	0,0	0,0	
111003 D On machinery and equipment	29 012,9	20 719,7	4 107,3	53 839,9	4 212,8	2 065,6	10,2
111005 I On intangible assets	38 038,3	1 694,6	2 107,5	41 840,4	5 700,4	1 022,5	45,3
111009 G Other planned depreciation	2 866,4	85,4	2 741,9	5 693,7	364,4	0,0	39 488,4
1119 F Write-downs	4 630,3	8 062,2	409,0	13 101,5		0,0	27,0
111901 H On real estate and shares and participations in real estate corporations	-199,9	8 062,2	310,8	8 173,1		0,0	
111909 E Other write-downs	4 830,2	0,0	98,2	4 928,4		0,0	27,0

1000

	Commercial banks	Co-operative banks	Savings banks	Domestic banks total	Other credit institutions	Foreign banks	Foreign other credit institutions
	C3	C3	C3	C3	C3	C3	C3
L22 OTHER OPERATING EXPENSES							
12 H Other operating expenses (L22)	202 103,7	133 061,8	35 181,6	370 347,1	21 823,3	10 829,6	1 047,8
1201 J Rents	98 589,4	11 490,8	10 356,4	120 436,6	5 132,6	8 992,0	75,0
120101 B Real estate rents	93 119,4	8 605,5	3 483,4	105 208,3	3 514,6	7 750,5	75,0
120109 I Equipment, object and vehicle rents	5 470,0	2 885,3	6 873,0	15 228,3	1 618,0	1 241,5	
1203 D Expenses arising from real estate and real estate corporations:	22 087,2	70 116,9	16 352,8	108 556,9	1 392,6	0,0	
120301 F In own use	15 354,7	33 209,2	9 452,2	58 016,1	777,6	0,0	
120309 C Not in own use	6 732,5	36 907,7	6 900,6	50 540,8	615,0	0,0	
1204 F Capital losses from the sale of real estate and real estate corporations	1 743,1	1 476,4	94,6	3 314,1	92,9	0,0	
120401 H In own use	1 587,0	94,4	15,7	1 697,1	0,0	0,0	
120409 E Not in own use	156,1	1 382,0	78,9	1 617,0	92,9	0,0	
1209 G Other operating expenses	79 684,0	49 977,7	8 377,8	138 039,5	15 205,2	1 837,6	972,8
120901 I Contributions to security and guarantee funds	15,6	9 612,2		9 627,8	1,3	0,0	
120902 A Other insurance and security expenses	9 168,0	15 201,2	1 656,1	26 025,3	990,4	242,8	
12090201 C Insurance premiums (property insurance etc.)	5 860,8	12 029,6	331,7	18 222,1	472,2	226,5	
12090209 J Other	3 307,2	3 171,6	1 324,4	7 803,2	518,2	16,3	
120903 C Supervision, inspection and membership fees	14 214,9	19 046,4	2 747,8	36 009,1	2 301,4	658,4	
12090301 E Membership fees	6 319,2	14 611,7	1 317,4	22 248,3	505,5	338,5	
12090309 B Other	7 895,7	4 434,7	1 430,4	13 760,8	1 795,9	319,9	
120904 E Losses	2 908,3	1 404,2	211,7	4 524,2	79,9	55,2	
120909 F Other	53 377,2	4 713,7	3 762,2	61 853,1	11 832,2	881,2	972,8
L24 WRITE-DOWNS ON SECURITIES HELD AS FINANCIAL FIXED ASSETS							
14 B Write-downs on securities held as financial fixed assets	1 278,5	168,7	169,6	1 616,8		0,0	
1401 D On shares and participations	0,0	330,5		330,5		0,0	
1402 F On participating interests	6 751,6	75,0		6 826,6		0,0	
1403 H On shares and participations in group undertakings	-6 632,9	0,0		-6 632,9		0,0	
1404 J On debt securities	0,0	-236,8	169,6	-67,2		0,0	
1409 A Other	1 159,8	0,0		1 159,8		0,0	

NOTES: 01 PROFIT AND LOSS ACCOUNT

Period: 01.01.- 31.12.2004

		1000						
		Commercial banks	Co-operative banks	Savings banks	Domestic banks total	Other credit institutions	Foreign banks	Foreign other credit institutions
		C3	C3	C3	C3	C3	C3	C3
L25	EXTRAORDINARY INCOME							
17	I Extraordinary income (L25)	4 317,9	493,7	177,3	4 988,9		0,0	
1701	A Capital gains	0,0	0,0		0,0		0,0	
1702	C Support received from security and guarantee funds	0,0	218,6		218,6		0,0	
1703	E Merger profits	4 247,9	275,1	177,3	4 700,3		0,0	
1709	H Other	70,0	0,0		70,0		0,0	
L26	EXTRAORDINARY EXPENSES							
18	A Extraordinary expenses (L26)	168,1	79,4	150,0	397,5		0,0	
1801	C Capital losses	0,0	0,0	150,0	150,0		0,0	
1802	E Merger losses	0,0	0,0		0,0		0,0	
1809	J Other	168,1	79,4		247,5		0,0	

		1000 €			Savings banks			Domestic banks total			Other credit institutions			Foreign banks			Foreign other credit institutions		
		Commercial banks	Co-operative banks	Savings banks	Domestic banks total	Other credit institutions	Foreign banks	Foreign other credit institutions	Commercial banks	Co-operative banks	Savings banks	Domestic banks total	Other credit institutions	Foreign banks	Foreign other credit institutions				
		C3	C3	C3	C3	C3	C3	C3	C3	C3	C3	C3	C3	C3	C3				
00	2	7 133 015,3	173 799,5	801 137,9	8 107 952,7	598 846,7	1 492 439,6												
01	6	2 988 418,3	145 098,3	279 071,1	3 412 587,7	4 292,8	143 470,3								2,8				
02	8	45 156 428,9	3 536 707,5	714 802,9	49 407 939,3	252 182,5	5 053 606,7								30 686,2				
03	0	59 824 416,3	24 182 346,6	6 092 766,2	90 099 529,1	9 354 996,4	5 836 676,8								375 360,2				
04	2	843 873,1	0,0		843 873,1	1 098 330,2	0,0								663 277,1				
05	5	2 926 840,2	783 392,3	398 837,1	4 109 069,6	592 075,5	105 852,8												
06	7	467 943,9	454 160,2	95 553,6	1 017 657,7	5 000,4	146 711,1								0,8				
07	9	133 134,3	2 433,5	1 892,7	137 460,5	4 181,0	0,0												
08	1	550 594,2	6 548,2	25 069,8	582 212,2	21 745,0	18 700,8												
09	3	97 897,4	1 597,5	5 046,7	104 541,6	20 232,4	691,3								77,0				
11	7	212 426,3	974 317,6	198 272,4	1 385 016,3	73 565,0	3 716,1								752,6				
13	1	29 153 096,0	62 579,1	46 289,8	29 261 964,9	25 631,6	171 198,0								219 708,2				
14	3	1 139 670,4	114 685,2	47 254,9	1 301 610,5	159 555,2	74 354,9								7 961,9				
17	0	0,0	0,0		0,0		0,0												
19	4	150 627 754,6	30 437 665,5	8 705 995,1	189 771 415,2	12 210 634,7	13 047 418,4								1 297 826,8				
28	3	137 132 458,7	26 889 742,4	7 973 448,8	171 995 049,9	11 247 398,1	12 833 498,0								1 266 406,8				
31	9	23 890 896,0	2 471 651,0	825 437,3	27 187 984,3	4 957 313,2	4 642 507,6								687 565,6				
32	1	47 916 401,2	23 583 876,9	6 411 598,8	77 911 876,9	543 179,1	3 479 550,4								139 709,4				
33	3	31 127 381,1	365 450,8	330 056,0	31 822 887,9	4 941 322,7	4 249 017,4												
34	5	30 539 150,4	99 886,4	163 543,8	30 802 580,6	360 215,4	377 334,0								426 407,7				
35	8	859 166,0	201 837,6	41 574,8	1 102 578,4	219 833,8	47 993,8								12 647,7				
36	0	54 836,0	3 961,7	1 093,9	59 891,6	621,0	37 094,8								76,4				
38	4	2 744 628,0	163 078,0	200 144,2	3 107 850,2	224 912,9	0,0												
44	6	380 009,6	640 179,1	206 321,7	1 226 510,4	128 436,0	139 667,5								8 893,0				
46	1	13 115 286,3	2 907 744,0	526 224,6	16 549 254,9	834 800,6	74 252,9								22 527,0				
4601	3	2 821 186,4	801 203,1	100 689,8	3 723 079,3	308 218,7	20 651,2												
4603	7	0,0	0,0	80,0	80,0		65 798,8												
4605	2	689 587,9	0,0	12 213,3	701 801,2	61 454,2	0,0												
4607	6	350,1	11 891,9		12 242,0	9 696,0	0,0												
4609	0	450 431,4	542 832,0	117 296,4	1 110 559,8	161 467,5	0,0												
4611	4	306 063,1	197 773,6	170,0	504 006,7	23 845,5	0,0								12 497,0				
4613	8	2 900 535,4	814 200,3	104 470,0	3 819 205,7	56 647,0	0,0												
4622	7	4 862 241,0	353 665,4	160 357,9	5 376 264,3	130 732,1	-26 787,7								7 763,9				
4624	1	1 084 891,0	186 177,7	30 947,2	1 302 015,9	82 739,6	14 590,6								2 266,1				
49	7	150 627 754,6	30 437 665,5	8 705 995,1	189 771 415,2	12 210 634,7	13 047 418,4								1 297 826,8				
60	0	26 038 128,6	1 860 830,7	440 599,4	28 339 558,7	3 391 584,9	3 311 681,8												
6001	2	9 374 041,3	318 940,7	126 131,6	9 819 113,6	198,0	1 471 341,0												
6002	4 ^s	16 664 087,3	1 541 890,0	314 467,8	18 520 445,1	3 391 386,9	1 840 340,8												

Commitments given to a third party on behalf of a customer

Irrevocable commitments given in favour of a customer

NOTES: 02 BALANCE SHEET

Period: 31.12.2004

		1000		Commercial banks		Co-operative banks		Savings banks		Domestic banks total		Other credit institutions		Foreign banks		Foreign other credit institutions		
		C3		C3		C3		C3		C3		C3		C3		C3		
L01 LIQUID ASSETS																		
01	G	2 988 418,3		145 098,3		279 071,1		3 412 587,7		143 470,3							2,8	
0101	I	139 450,8		145 098,3		40 231,1		324 780,2		4 041,3							2,8	
0102	A	2 848 967,5		0,0		238 840,0		3 087 807,5		139 429,0								
L02 CLAIMS ON CREDIT INSTITUTIONS																		
0202	C	45 138 952,5		3 536 707,5		714 802,9		49 390 462,9		251 861,5		5 052 473,0					24 191,2	
020201	E	11 745 871,7		349 893,5		100 155,4		12 195 920,6		54 413,0		115 536,1					23 396,2	
02020101	G	336 784,5		349 893,5		100 010,8		786 688,8		40 764,8		109 502,9					22 120,2	
02020109	D	11 409 087,2		0,0		144,6		11 409 231,8		13 648,2		6 033,2					1 276,0	
020209	B	33 393 080,8		3 186 814,0		614 647,5		37 194 542,3		197 448,5		4 936 936,9					795,0	
02020901	D	24 315 797,4		3 186 799,3		603 247,5		28 105 844,2		64 154,5		10 000,0						
02020909	A	9 077 283,4		14,7		11 400,0		9 088 698,1		133 294,0		4 926 936,9					795,0	
L03 CLAIMS ON THE PUBLIC AND PUBLIC SECTOR ENTITIES																		
03	A	59 824 416,3		24 182 346,6		6 092 766,2		90 099 529,1		9 354 996,4		5 836 676,8					375 360,2	
0301	C	52 855,8		0,0				52 855,8		53 740,6		131 068,1					308 834,2	
0302	E	59 771 560,5		24 182 346,6		6 092 766,2		90 046 673,3		9 301 255,8		5 705 608,7					66 526,0	
L05 DEBT SECURITIES																		
05	F	2 926 840,2		783 392,3		398 837,1		4 109 069,6		592 075,5		105 852,8						
0501	H	201 980,3		31 616,9		118 957,7		352 554,9		195 645,2		0,0						
050101	J	182 064,1		19 632,4		109 493,9		311 190,4		188 766,3		0,0						
050109	G	19 916,2		11 984,5		9 463,8		41 364,5		6 878,9		0,0						
0509	E	2 724 859,9		751 775,4		279 879,4		3 756 514,7		396 430,3		105 852,8						
050901	G	1 964 396,7		356 215,8		181 749,0		2 502 361,5		383 939,3		91 323,8						
050909	D	760 463,2		395 559,6		98 130,4		1 254 153,2		12 491,0		14 529,0						

NOTES: 02 BALANCE SHEET

Period: 31.12.2004

		1000		Commercial banks		Co-operative banks		Savings banks		Domestic banks total		Other credit institutions		Foreign banks		Foreign other credit institutions	
		C3	C3	C3	C3	C3	C3	C3	C3	C3	C3	C3	C3	C3	C3	C3	
L06	SHARES AND PARTNERSHIPS																
06	H Shares and participations (L06, T19)	467 943,9	454 160,2	95 553,6	1 017 657,7	1 017 657,7	1 017 657,7	5 000,4	146 711,1	146 711,1	5 000,4	146 711,1	0,8				
0601	J Held as current assets	393 010,5	233 208,2	52 943,8	679 162,5	679 162,5	679 162,5	3 837,1	146 546,7	146 546,7	3 837,1	146 546,7					
060101	B Quoted	171 279,9	205 164,3	52 943,8	429 388,0	429 388,0	429 388,0	2 987,4	146 546,7	146 546,7	2 987,4	146 546,7					
060109	I Other	221 730,6	28 043,9		249 774,5	249 774,5	249 774,5	849,7	0,0	0,0	849,7	0,0					
0609	G Held as financial fixed assets	74 933,4	220 952,0	42 609,8	338 495,2	338 495,2	338 495,2	1 163,3	164,4	164,4	1 163,3	164,4	0,8				
060901	I Quoted	15 691,9	60,0		15 751,9	15 751,9	15 751,9	808,0	67,7	67,7	808,0	67,7					
060909	F Other	59 241,5	220 892,0	42 609,8	322 743,3	322 743,3	322 743,3	355,3	96,7	96,7	355,3	96,7	0,8				
07	J Participating interests (L06, T19)	133 134,3	2 433,5	1 892,7	137 460,5	137 460,5	137 460,5	4 181,0	0,0	0,0	4 181,0	0,0					
0701	B In credit institutions	35 016,4	88,8	1 892,7	36 997,9	36 997,9	36 997,9	3 160,0			3 160,0						
0709	I Other	98 117,9	2 344,7		100 462,6	100 462,6	100 462,6	1 021,0	0,0	0,0	1 021,0	0,0					
08	B Shares and participatos in group undertakings	550 594,2	6 548,2	25 069,8	582 212,2	582 212,2	582 212,2	21 745,0	18 700,8	18 700,8	21 745,0	18 700,8					
0801	D In credit institutions	475 830,8	0,0	16 050,0	491 880,8	491 880,8	491 880,8	6 020,0	0,0	0,0	6 020,0	0,0					
0809	A Other	74 763,4	6 548,2	9 019,8	90 331,4	90 331,4	90 331,4	15 725,0	18 700,8	18 700,8	15 725,0	18 700,8					
L07	INTANGIBLE ASSETS																
09	D Intangible assets (L07)	97 897,4	1 597,5	5 046,7	104 541,6	104 541,6	104 541,6	20 232,4	691,3	691,3	20 232,4	691,3	77,0				
0901	F Costs of establishment	1 722,8	0,0	13,1	1 735,9	1 735,9	1 735,9		0,0	0,0		0,0					
0902	H Data processing costs	71 329,5	274,3	464,3	72 068,1	72 068,1	72 068,1	18 152,1	428,4	428,4	18 152,1	428,4	77,0				
0903	J Improvement expenses (in respect of rented premises)	18 467,2	12,8		18 480,0	18 480,0	18 480,0		262,9	262,9		262,9					
0905	E Goodwill	1 523,0	0,0		1 523,0	1 523,0	1 523,0	1 763,2	0,0	0,0	1 763,2	0,0					
0909	C Other long-term expenditure	4 854,9	1 310,4	4 569,3	10 734,6	10 734,6	10 734,6	317,1	0,0	0,0	317,1	0,0					
L08	TANGIBLE ASSETS																
11	H Tangible assets (L08)	212 426,3	974 317,6	198 272,4	1 385 016,3	1 385 016,3	1 385 016,3	73 565,0	3 716,1	3 716,1	73 565,0	3 716,1	752,6				
1101	J Land and water areas and buildings (L08)	13 387,1	315 453,4	59 886,5	388 727,0	388 727,0	388 727,0	18 448,2	0,0	0,0	18 448,2	0,0	83,8				
110101	B In own use	12 714,2	165 114,8	30 985,8	208 814,8	208 814,8	208 814,8	1 383,2	0,0	0,0	1 383,2	0,0					
11010101	D Land and water areas	6 047,4	31 081,4	15 545,7	52 674,5	52 674,5	52 674,5	203,0	0,0	0,0	203,0	0,0					
11010102	F Buildings	6 666,8	134 033,4	15 440,1	156 140,3	156 140,3	156 140,3	1 180,2	0,0	0,0	1 180,2	0,0					
110102	D Other	672,9	150 338,6	28 900,7	179 912,2	179 912,2	179 912,2	17 065,0	0,0	0,0	17 065,0	0,0	83,8				
11010201	F Land and water areas	323,4	47 816,3	18 523,9	66 663,6	66 663,6	66 663,6	17 065,0	0,0	0,0	17 065,0	0,0					
11010202	H Buildings	349,5	102 522,3	10 376,8	113 248,6	113 248,6	113 248,6	0,0	0,0	0,0	0,0	0,0					
1102	B Shares and participations in real estate corporations	128 221,9	600 515,0	126 080,3	854 817,2	854 817,2	854 817,2	45 968,9	148,2	148,2	45 968,9	148,2	83,8				
110201	D In own use	55 044,5	216 203,9	64 347,5	335 595,9	335 595,9	335 595,9	3 917,3	148,2	148,2	3 917,3	148,2					
110209	A Other	73 177,4	384 311,1	61 732,8	519 221,3	519 221,3	519 221,3	42 051,6	0,0	0,0	42 051,6	0,0					
1103	D Machinery and equipment	60 854,4	45 715,6	9 068,5	115 638,5	115 638,5	115 638,5	9 054,0	3 555,3	3 555,3	9 054,0	3 555,3	443,8				
1105	I Art objects and coin collections	7 984,5	9 494,4	994,1	18 473,0	18 473,0	18 473,0	88,7	12,6	12,6	88,7	12,6					
1119	H Other tangible assets	1 978,4	3 139,2	2 243,0	7 360,6	7 360,6	7 360,6	5,2	0,0	0,0	5,2	0,0	225,0				

NOTES: 02 BALANCE SHEET

Period: 31.12.2004

1000

	Commercial banks	Co-operative banks	Savings banks	Domestic banks total	Other credit institutions	Foreign banks	Foreign other credit institutions
	C3	C3	C3	C3	C3	C3	C3
L09 OTHER ASSETS							
L3 B Other assets (L09)	29 153 096,0	62 579,1	46 289,8	29 261 964,9	25 631,6	171 198,0	219 708,2
L301 D Cash items in the process of collection	414 150,7	9 131,5	34 862,0	458 144,2	50,4	45 527,0	
L302 F Guarantee claims	13 659,4	3 296,5	840,7	17 796,6		0,0	
L309 A Derivative contracts	27 128 353,6	153,6	6 803,5	27 135 310,7	15 035,3	90 190,6	
L319 B Other	1 596 932,3	49 997,5	3 783,6	1 650 713,4	10 545,9	35 480,4	219 708,2
L10 ACCRUED INCOME AND PREPAYMENTS							
L14 D Accrued income and prepayments (L10)	1 139 670,4	114 685,2	47 254,9	1 301 610,5	159 555,2	74 354,9	7 961,9
L401 F Interest	569 528,7	89 412,3	40 952,2	699 893,2	95 049,9	43 301,6	0,0
L40101 H Interest receivable	503 180,0	89 409,6	40 952,2	633 541,8	94 069,8	43 301,6	
L40102 J Prepaid interest paid	1 233,1	2,7		1 235,8	980,1	0,0	
L40109 E Other interest	65 115,6	0,0		65 115,6		0,0	
L409 C Other	570 141,7	25 272,9	6 302,7	601 717,3	64 505,3	31 053,3	7 961,9
L40906 F Other accrued income	570 068,3	24 909,4	5 778,7	600 756,4	64 205,8	30 906,7	
L40909 B Other prepayments	73,4	363,5	524,0	960,9	299,5	146,6	
L11 LIABILITIES TO CREDIT INSTITUTIONS							
3102 D Liabilities to credit institutions (L11)	21 543 083,6	2 471 651,0	825 437,3	24 840 171,9	4 957 313,2	3 151 917,0	687 565,6
310201 F Repayable on demand	416 439,7	28 610,0	152 618,4	597 668,1	20 584,3	89 266,1	81 553,6
31020101 H Repayable on demand	113 345,2	3 574,3	152 618,4	269 537,9	0,0	89 212,5	
31020109 E Other repayable on demand	303 094,5	25 035,7		328 130,2	20 584,3	53,6	81 553,6
310209 C Other than those repayable on demand	21 126 643,9	2 443 041,0	672 818,9	24 242 503,8	4 936 728,9	3 062 650,9	606 012,0
31020901 E Deposits	19 093 407,8	6 900,0	627 818,9	19 728 126,7	183 050,0	298 728,0	
31020909 B Other liabilities	2 033 236,1	2 436 141,0	45 000,0	4 514 377,1	4 753 678,9	2 763 922,9	606 012,0
L12 LIABILITIES TO THE PUBLIC AND PUBLIC SECTOR ENTITIES							
32 B Liabilities to the public and public sector entities (L12,T07,T36)	47 916 401,2	23 583 876,9	6 411 598,8	77 911 876,9	543 179,1	3 479 550,4	139 709,4
3201 D Deposits	43 536 955,4	22 787 788,3	6 307 373,6	72 632 117,3		1 983 993,9	
320101 F Repayable on demand	32 775 205,2	18 447 827,6	4 545 813,7	55 768 846,5		1 569 485,4	
320109 C Other deposits	10 761 750,2	4 339 960,7	1 761 559,9	16 863 270,8		414 508,5	
3209 A Other liabilities to the public and public sector entities	4 379 445,8	796 088,6	104 225,2	5 279 759,6	543 179,1	1 495 556,5	139 709,4
320901 C Repayable on demand	99 325,0	4 378,4	22 689,4	126 392,8	11 496,9	1 967,7	83 864,4
320909 J Other than those repayable on demand	4 280 120,8	791 710,2	81 535,8	5 153 366,8	531 682,2	1 493 588,8	55 845,0

1000

	Commercial banks	Co-operative banks	Savings banks	Domestic banks total	Other credit institutions	Foreign banks	Foreign other credit institutions
	C3	C3	C3	C3	C3	C3	C3

L13 OTHER LIABILITIES

34	F	Other liabilities (L13)	30 539 150,4	99 886,4	163 543,8	30 802 580,6	360 215,4	377 334,0	426 406,7
3401	H	Cash items in the process of collection	1 795 399,0	61 437,9	152 540,4	2 009 377,3	3 288,2	80 646,3	
3409	E	Derivative contracts	27 264 989,3	3 227,9	8 262,8	27 276 480,0	115 340,7	99 132,3	
3419	F	Other	1 478 762,1	35 220,6	2 740,6	1 516 723,3	241 586,5	197 555,4	426 406,7

L14 ACCRUED EXPENSES AND DEFERRED INCOME

35	I	Accrued expenses and deferred income (L14)	859 166,0	201 837,6	41 574,8	1 102 578,4	219 833,8	47 993,8	12 647,7
3501	A	Interest	553 393,7	126 531,5	20 147,2	700 072,4	117 482,8	31 780,5	8 788,5
350101	C	Interest payable	440 496,9	125 259,8	19 848,9	585 605,6	116 922,3	31 777,7	
350102	E	Prepaid interest received	7 372,5	1 271,7	298,3	8 942,5	175,5	2,8	
350109	J	Other	105 524,3	0,0		105 524,3	385,0	0,0	
3509	H	Other	305 772,3	75 306,1	21 427,6	402 506,0	102 351,0	16 213,3	3 859,2
350906	A	Other accrued expenses	303 796,1	74 999,3	21 398,5	400 193,9	101 051,7	16 013,5	
350909	G	Other deferred income	1 976,2	306,8	29,1	2 312,1	1 299,3	199,8	

L16 SUBORDINATED LIABILITIES

38	E	Subordinated liabilities (L16)	2 744 628,0	163 078,0	200 144,2	3 107 850,2	224 912,9		
3801	G	Perpetuals	772 364,5	16 307,1		788 671,6	43 909,8		
3802	I	Other subordinated debt instruments issued by the credit institution	102 930,1	146 770,9	200 144,2	449 845,2	15 729,0		
3809	D	Other liabilities	1 869 333,4	0,0		1 869 333,4	165 274,1		

		Commercial banks	Co-operative banks	Savings banks	Domestic banks total	Other credit institutions	Foreign banks	Foreign other credit institutions
T02	DEBT SECURITIES ISSUED TO THE PUBLIC (liabilities)							
		<i>At the end of the period; 1000 eur</i>						
33	DEBT SECURITIES ISSUED TO THE PUBLIC	31 127 381,1	365 450,8	330 056,0	31 822 887,9	4 941 322,7	4 249 017,4	
3301	Bonds	6 411 975,2	232 117,0	59 336,8	6 703 429,0	4 439 731,4	137 535,0	
3309	Other	24 715 405,9	133 333,8	270 719,2	25 119 458,9	501 591,3	4 111 482,4	
330901	Certificates of deposit	21 065 754,3	133 333,8	270 719,2	21 469 807,3	24 892,0	4 059 844,7	
330902	Commercial paper	3 360 115,0	-	-	3 360 115,0	202 765,0	-	
330909	Other	289 536,6	-	-	289 536,6	273 934,3	51 637,7	
T04	CLAIMS ON THE PUBLIC AND PUBLIC SECTOR ENTITIES (maturities)							
		<i>By remaining maturities, 1000 eur</i>						
03	CLAIMS ON THE PUBLIC AND PUBLIC SECTOR ENTITIES	59 824 416,3	24 182 346,6	6 092 766,2	90 099 529,1	9 354 996,4	5 836 676,8	375 360,2
030001	less than 3 months	6 735 921,5	1 046 494,2	356 256,6	8 138 672,3	1 183 373,9	591 817,9	65 826,1
030002	from 3 to 12 months	6 649 880,6	2 191 067,2	605 443,5	9 446 391,3	880 446,5	846 247,9	85 981,1
030003	from 12 months to 5 years	22 121 272,2	9 405 747,4	2 213 075,0	33 740 094,6	4 162 469,7	1 964 236,0	221 639,0
030004	more than five years	24 317 342,0	11 539 037,8	2 917 991,1	38 774 370,9	3 128 706,3	2 434 375,0	1 914,0
T05	DEBT SECURITIES incl. eligible for refinancing with central banks (maturities)							
		<i>By remaining maturities; 1000 eur</i>						
05	DEBT SECURITIES (L05)	2 926 840,2	783 392,3	398 837,1	4 109 069,6	592 075,5	105 852,8	
05000001	less than 3 months	734 476,8	13 828,8	162 723,2	911 028,8	205 147,5	28 957,4	
05000002	from 3 to 12 months	358 196,8	53 889,4	58 937,0	471 023,2	118 609,2	2 977,2	
05000003	from 12 months to 5 years	1 432 659,7	575 114,9	146 392,6	2 154 167,2	253 282,2	68 168,2	
05000004	more than five years	401 506,9	140 559,2	30 784,3	572 850,4	15 036,6	5 750,0	
10	ELIGIBLE FOR REFINANCING WITH CENTRAL BANKS	7 133 015,3	173 799,5	801 137,9	8 107 952,7	598 846,7	1 492 439,6	
1005	less than 3 months	2 341 477,5	5 100,3	282 669,1	2 629 246,9	60 994,1	984 744,6	
1010	from 3 to 12 months	3 463 002,1	19 522,0	162 643,1	3 645 167,2	106 513,3	332 908,0	
1015	from 12 months to 5 years	1 012 533,7	106 596,1	224 783,3	1 343 913,1	379 336,4	154 787,0	
1020	more than five years	316 002,0	42 581,1	131 042,4	489 625,5	52 002,9	20 000,0	

T07 LIABILITIES TO THE PUBLIC AND PUBLIC SECTOR ENTITIES (maturities)

	Commercial banks	Co-operative banks	Savings banks	Domestic banks total	Other credit institutions	Foreign banks	Foreign other credit institutions
	<i>By remaining maturities; 1000</i>						
320001	44 061 241,3	20 100 182,5	5 330 074,5	69 491 498,3	176 286,3	3 397 885,4	83 864,4
320002	2 117 858,7	1 719 977,4	682 775,5	4 520 611,6	5 848,0	78 892,0	1 200,0
320003	1 340 694,7	1 195 332,9	327 191,9	2 863 219,5	123 860,0	2 773,0	3 057,0
320004	396 606,5	568 384,1	71 556,9	1 036 547,5	237 184,8	-	51 588,0

T08 DEBT SECURITIES ISSUED TO THE PUBLIC (liabilities; maturities)

	<i>By remaining maturities; 1000 eur</i>						
33	31 127 381,1	365 450,8	330 056,0	31 822 887,9	4 941 322,7	-	-
330001	17 515 673,3	151 035,3	197 053,9	17 863 762,5	656 668,1	-	-
330002	8 373 477,8	96 379,0	73 665,3	8 543 522,1	896 683,8	-	-
330003	4 484 140,6	118 036,5	33 936,8	4 636 113,9	2 402 028,2	-	-
330004	754 089,4	-	25 400,0	779 489,4	985 942,6	-	-

T10 CLAIMS ON THE PUBLIC AND PUBLIC SECTOR ENTITIES (by sector)

	<i>By sectors; 1000 eur</i>						
03	59 824 416,3	24 182 346,4	6 092 766,1	90 099 528,8	9 354 996,4	-	-
03000001	24 214 570,6	4 258 504,5	1 022 682,5	29 495 757,6	4 815 732,2	-	-
03000002	276 279,0	77 297,8	33 310,5	386 887,3	53 637,0	-	-
03000003	1 338 476,0	67 656,1	23 041,4	1 429 173,5	1 939 565,8	-	-
03000004	793 326,0	185 095,3	52 222,7	1 030 644,0	119 603,4	-	-
03000005	27 106 521,5	19 580 403,2	4 958 207,6	51 645 132,3	2 411 913,0	-	-
03000006	6 095 243,2	13 389,5	3 301,4	6 111 934,1	14 545,0	-	-

T-TABLES

T11 NON-PERFORMING AND OTHER ZERO-INTEREST ASSETS (by sector)

	Commercial banks	Co-operative banks	Savings banks	Domestic banks total	Other credit institutions	Foreign banks	Foreign other credit institutions
	<i>Non-performing assets by sectors; 1000 eur</i>						
01	143 972,5	128 765,4	24 191,2	296 929,1	56 912,0		
01010001	47 278,8	42 671,0	8 660,2	98 610,0	12 165,0		
01020002	-	-	-	-	-		
01030003	-	9,0	166,0	175,0	-		
01040004	202,8	161,2	-	364,0	5,0		
01050005	71 426,6	85 893,6	15 365,0	172 685,2	44 715,0		
01060006	25 064,3	30,6	-	25 094,9	27,0		
	<i>Other zero-interest assets; 1000 eur</i>						
01	16 537,0	9 306,2	948,6	26 791,8	781,0		
01010001	9 731,2	3 705,9	426,0	13 863,1	16,0		
01020002	25,3	-	12,0	37,3	-		
01030003	-	23,0	-	23,0	-		
01040004	46,6	17,4	-	64,0	-		
01050005	5 342,8	5 559,9	510,6	11 413,3	765,0		
01060006	1 391,1	-	-	1 391,1	-		
	<i>During the period; 1000 eur</i>						
13	-1 967,4	4 976,7	3 313,7	6 323,0	11 286,8		
1301	118 414,3	20 285,1	5 303,4	144 002,8	24 919,2		
1302	-119 596,9	-15 927,6	-1 860,1	-137 384,6	-13 632,4		
1303	-	14,1	-	14,1	-		
1304	-	-8,5	-	-8,5	-		
1307	62,1	917,8	11,3	991,2	-		
1308	-970,5	-798,1	-205,9	-1 974,5	-		
1309	137,4	1 209,2	76,0	1 422,6	-		
1319	-13,8	-715,3	-11,0	-740,1	-		

T14 LOAN AND GUARANTEE LOSSES

13	LOAN AND GUARANTEE LOSSES	
1301	In respect of claims on the public and public sector entities (gross)	
1302	Amounts written back (-) in respect of losses related to the above claims (13.01)	
1303	In respect of claims on credit institutions and central banks (gross)	
1304	Amounts written back (-) in respect of losses related to the above claims (13.03)	
1307	In respect of guarantees and other off-balance sheet items	
1308	Amounts written back (-) in respect of losses related to the above claims (13.07)	
1309	Other	
1319	Amounts written back in respect of losses related to the above claims (13.09) (-)	

T16 BREAKDOWN OF TAXES

INCOME TAXES IN THE PROFIT AND LOSS ACCOUNT

	<i>During the period; 1000 eur</i>		<i>Commercial banks</i>	<i>Co-operative banks</i>	<i>Savings banks</i>	<i>Domestic banks total</i>	<i>Other credit institutions</i>	<i>Foreign banks</i>	<i>Foreign other credit institutions</i>
21									
2101									
2102									
2103									
2104									
2105									
2106									
2107									
2108									
2109									
2110									

T17 PROPOSAL FOR THE DISPOSAL OF THE PROFIT

	<i>For the current financial year; 1000 eur</i>		<i>Actual for the previous year; 1000 eur</i>	
01				
0101				
010101				
010102				
0102				
0103				
0104				
0105				
01				
0101				
010101				
010102				
0102				
0103				
0104				
0105				

T-TABLES

T19 SHAREHOLDINGS BY SECTOR

	<i>At the end of period, 1000 eur</i>						
	Commercial banks	Co-operative banks	Savings banks	Domestic banks total	Other credit institutions	Foreign banks	Foreign other credit institutions
01	1 151 672,4	463 141,9	122 516,1	1 737 330,4	30 926,4	165 411,9	0,8
0101	505 740,8	77 576,5	23 841,0	607 158,3	4 484,4	161 176,8	0,8
0102	484 918,9	382 411,8	97 376,2	964 706,9	17 343,6	4 184,5	-
010201	89 363,4	107 662,5	50 666,0	247 691,9	6 434,0	3 801,8	-
010202	26 743,2	76 101,5	533,5	103 378,2	-	382,7	-
010203	368 812,3	198 647,8	46 176,7	613 636,8	10 909,6	-	-
0103	-	2,8	-	2,8	-	30,1	-
0104	-	59,5	-	59,5	-	20,5	-
0105	-	-	-	-	-	-	-
0106	161 012,7	3 091,3	1 298,9	165 402,9	9 098,4	-	-

T20 THE CREDIT INSTITUTION BY SECTOR OF OWNER

	<i>At the end of period, 1000 eur</i>						
01	2 821 186,4	801 203,1	100 689,8	3 723 079,3	308 218,7	-	-
0101	31 613,7	7 147,9	6 970,3	45 731,9	3 437,0	-	-
0102	381 808,1	1 504,0	31 962,9	415 275,0	225 127,7	-	-
010201	153 066,4	53,9	22 716,6	175 836,9	197 921,9	-	-
010202	17 412,2	1 396,0	9 236,3	28 044,5	-	-	-
010203	211 329,5	54,1	10,0	211 393,6	27 205,8	-	-
0103	8 125,8	493,9	100,0	8 719,7	16 522,0	-	-
0104	4 640,6	7 083,8	46 711,7	58 436,1	-	-	-
0105	40 436,1	784 762,7	942,8	826 141,6	-	-	-
0106	2 354 562,1	210,8	14 002,1	2 368 775,0	63 132,0	-	-

T-TABLES

T31 DOMESTIC EURO LOANS BY AGE OF BORROWER

	<i>At the end of period; 1000 eur</i>		Commercial banks	Co-operative banks	Savings banks	Domestic banks total	Other credit institutions	Foreign banks	Foreign other credit institutions
01	TOTAL	27 233 209,1	19 931 624,9	4 803 723,9	51 968 557,9	3 634 259,7	-	-	-
0101	under 14 years	1 526,0	877,3	798,8	3 202,1	-	-	-	-
0102	from 15 to 19	24 253,9	30 389,5	6 656,2	61 299,6	8 349,4	-	-	-
0103	from 20 to 24	729 628,8	799 617,4	166 392,8	1 695 639,0	152 651,3	-	-	-
0104	from 25 to 34	7 557 978,2	5 780 811,4	1 323 892,1	14 662 681,7	729 648,3	-	-	-
0105	from 35 to 44	9 531 889,3	6 559 183,8	1 632 981,3	17 724 054,4	942 094,7	-	-	-
0106	from 45 to 54	5 862 102,0	4 374 587,7	1 065 449,7	11 302 139,4	692 364,2	-	-	-
0107	from 55 to 64	2 714 840,5	1 877 064,6	497 781,7	5 089 686,8	304 791,6	-	-	-
0108	65 or older	650 165,4	430 907,8	109 771,3	1 190 844,5	84 058,2	-	-	-
0109	Undefined	160 825,0	78 185,4	-	239 010,4	720 302,0	-	-	-
	<i>Number of customers</i>								
01	TOTAL	1 025 155	584 678	126 388	1 736 221	1 577 274	-	-	-
0101	under 14 years	2 442	60	17	2 519	-	-	-	-
0102	from 15 to 19	7 594	10 012	1 486	19 092	4 216	-	-	-
0103	from 20 to 24	66 826	59 739	9 893	136 458	66 614	-	-	-
0104	from 25 to 34	254 263	139 857	28 438	422 558	187 431	-	-	-
0105	from 35 to 44	263 343	141 031	32 950	437 324	192 629	-	-	-
0106	from 45 to 54	232 862	127 469	28 888	389 219	167 887	-	-	-
0107	from 55 to 64	139 603	73 605	18 382	231 590	84 364	-	-	-
0108	65 or older	53 517	28 180	6 334	88 031	42 260	-	-	-
0109	Undefined	4 705	4 725	-	9 430	831 873	-	-	-

Number of customers = a customer can have several credits or accounts

T-TABLES

T32 DOMESTIC EURO DEPOSITS BY AGE OF DEPOSITOR

	Commercial banks	Co-operative banks	Savings banks	Domestic banks total	Other credit institutions	Foreign banks	Foreign other credit institutions
	<i>At the end of period; 1000 eur</i>						
01	25 177 159,8	18 991 770,2	5 101 194,8	49 270 124,8			
0101	338 996,4	292 158,8	81 107,9	712 263,1			
0102	296 872,3	215 800,3	59 006,7	571 679,3			
0103	396 870,6	311 240,8	79 614,7	787 726,1			
0104	1 513 719,9	1 001 461,8	247 941,1	2 763 122,8			
0105	2 782 155,1	1 873 019,0	486 231,2	5 141 405,3			
0106	4 260 668,0	2 948 778,3	806 066,1	8 015 512,4			
0107	5 807 394,6	4 037 769,5	1 212 820,3	11 057 984,4			
0108	8 939 994,4	7 707 863,0	2 128 406,8	18 776 264,2			
0109	840 488,5	603 678,7	-	1 444 167,2			
	<i>Number of customers</i>						
01	4 485 415	2 761 183	623 861	7 870 459			
0101	390 858	339 072	79 928	809 858			
0102	256 610	165 184	33 739	455 533			
0103	278 656	192 991	37 838	509 485			
0104	583 783	357 980	79 030	1 020 793			
0105	669 346	391 892	91 953	1 153 191			
0106	685 205	398 389	95 550	1 179 144			
0107	616 411	339 730	91 286	1 047 427			
0108	750 592	435 974	114 537	1 301 103			
0109	253 954	139 971	-	393 925			

Number of customers = a customer can have several credits or accounts

T35 REGION-SPECIFIC DATA FOR THE PERIOD

	Commercial banks	Co-operative banks	Savings banks	Domestic banks total	Other credit institutions	Foreign banks	Foreign other credit institutions
	<i>Interest income; 1000 eur</i>						
03	3 365 071,6	982 391,6	277 171,4	4 624 634,6	379 558,7	336 047,3	21 750,9
0301	2 244 474,8	53 518,5	102 143,5	2 400 136,8			
0303	10 419,5	18 763,8	9 594,6	38 777,9			
0305	93 519,9	123 607,2	35 961,2	253 088,3			
0307	44 878,7	68 396,6	11 347,2	124 622,5			
0309	31 511,8	42 862,3	8 036,4	82 410,5			
0311	103 056,2	82 797,1	21 833,5	207 686,8			
0313	53 116,0	35 481,8	8 211,9	96 809,7			
0315	37 751,3	31 930,6	4 332,8	74 014,7			
0317	18 487,0	31 394,1	11 021,4	60 902,5			
0319	35 552,1	43 942,4	1 678,0	81 172,5			
0321	36 992,7	67 633,7	9 928,0	114 554,4			
0323	25 635,2	46 960,7	1 100,0	73 695,9			
0325	16 998,6	18 303,8	1 374,0	36 676,4			
0327	54 322,7	61 903,3	3 106,0	119 332,0			
0329	38 537,9	65 181,5	11 298,7	115 018,1			
0331	34 537,2	35 108,3	27 433,2	97 078,7			
0333	12 709,1	24 412,5	4 248,1	41 369,7			
0335	82 338,7	92 302,6	4 522,9	179 164,2			
0337	46 398,2	33 905,3	-	80 303,5			
0339	25 057,3	3 985,5	-	29 042,8			
0349	191 825,4	-	-	191 825,4			
0399	126 951,3	-	-	126 951,3			

T-TABLES

T35 REGION-SPECIFIC DATA FOR THE PERIOD

	Commercial banks	Co-operative banks	Savings banks	Domestic banks total	Other credit institutions	Foreign banks	Foreign other credit institutions
	<i>Interest expenses; 1000 eur</i>						
03	1 863 312,6	304 314,7	98 079,7	2 265 707,0	247 883,8	268 841,4	28 585,0
0301	1 446 378,2	19 174,7	44 561,9	1 510 114,8			
0303	2 649,8	6 929,7	2 595,1	12 174,6			
0305	22 752,4	45 170,0	11 948,3	79 870,7			
0307	8 902,5	16 882,7	3 524,6	29 309,8			
0309	5 782,8	12 351,2	2 694,0	20 828,0			
0311	24 477,7	30 420,2	7 650,7	62 548,6			
0313	11 297,1	12 902,8	2 788,9	26 988,8			
0315	10 358,1	7 569,5	623,1	18 550,7			
0317	3 465,9	7 969,5	3 467,4	14 902,8			
0319	7 053,8	11 652,4	388,0	19 094,2			
0321	9 204,4	20 531,3	3 081,0	32 816,7			
0323	6 155,1	11 577,0	493,0	18 225,1			
0325	3 355,5	4 069,1	386,0	7 810,6			
0327	10 431,3	19 048,9	1 117,3	30 597,5			
0329	6 852,8	18 412,6	3 773,2	29 038,6			
0331	6 865,3	9 746,9	6 760,2	23 372,4			
0333	2 465,3	8 108,2	920,1	11 493,6			
0335	14 054,2	31 411,7	1 306,9	46 772,8			
0337	6 927,0	9 066,2	-	15 993,2			
0339	16 259,4	1 320,1	-	17 579,5			
0349	184 865,5	-	-	184 865,5			
0399	52 758,5	-	-	52 758,5			

T35 REGION-SPECIFIC DATA FOR THE PERIOD

	Commercial banks	Co-operative banks	Savings banks	Domestic banks total	Other credit institutions	Foreign banks	Foreign other credit institutions
	<i>Wages to the staff: 1000 eur</i>						
03	524 082,2	215 630,4	57 578,4	797 291,0	34 126,1	42 675,3	5 037,9
0301	335 134,0	11 641,8	25 033,3	371 809,1			
0303	2 542,0	3 635,3	1 923,9	8 101,2			
0305	19 013,7	26 905,4	6 577,9	52 497,0			
0307	9 164,5	13 311,6	1 819,5	24 295,6			
0309	6 507,6	10 096,7	1 554,3	18 158,6			
0311	20 760,4	18 438,8	4 015,8	43 215,0			
0313	10 250,8	8 409,4	1 432,1	20 092,3			
0315	8 379,5	7 667,2	447,8	16 494,5			
0317	3 895,3	7 565,8	2 228,8	13 689,9			
0319	6 221,7	9 453,8	284,6	15 960,1			
0321	8 708,3	14 241,4	2 409,4	25 359,1			
0323	4 799,5	10 220,6	215,3	15 235,4			
0325	3 017,6	4 283,4	220,1	7 521,1			
0327	9 553,4	12 668,1	526,7	22 748,2			
0329	7 330,6	14 353,1	2 575,2	24 258,9			
0331	5 888,7	8 110,5	4 875,0	18 874,2			
0333	2 131,5	5 553,8	683,9	8 369,2			
0335	12 342,6	19 243,7	754,8	32 341,1			
0337	8 264,0	8 758,7	-	17 022,7			
0339	10 748,2	1 071,3	-	11 819,5			
0349	125,0	-	-	125,0			
0399	29 303,3	-	-	29 303,3			

T-TABLES

T36 REGION-SPECIFIC DATA AT THE END OF THE PERIOD

	Commercial banks	Co-operative banks	Savings banks	Domestic banks total	Other credit institutions	Foreign banks	Foreign other credit institutions
	<i>Balance sheet total; 1000 eur</i>						
03	150 627 754,6	30 437 665,5	8 705 995,1	189 771 415,2	12 210 634,7	13 047 418,4	1 297 826,8
0301	116 952 906,1	1 709 681,0	3 565 991,8	122 228 578,9			
0303	384 685,1	596 306,8	272 785,4	1 253 777,3			
0305	2 822 057,1	3 865 849,5	1 102 532,9	7 790 439,5			
0307	1 139 227,5	2 064 979,1	335 705,7	3 539 912,3			
0309	860 875,8	1 321 178,0	242 215,1	2 424 268,9			
0311	3 142 030,9	2 654 322,4	638 645,2	6 434 998,5			
0313	1 542 700,7	1 115 634,5	229 553,3	2 887 888,5			
0315	1 142 472,4	972 687,8	110 178,0	2 225 338,2			
0317	463 835,3	978 077,6	343 320,6	1 785 233,5			
0319	889 045,0	1 343 859,6	45 461,3	2 278 365,9			
0321	1 088 442,8	2 117 176,6	291 146,0	3 496 765,4			
0323	738 436,9	1 428 405,9	35 126,0	2 201 968,8			
0325	470 826,3	575 820,5	39 934,0	1 086 580,8			
0327	1 409 892,0	1 982 668,7	88 615,8	3 481 176,5			
0329	970 055,5	1 941 042,1	337 240,0	3 248 337,6			
0331	867 804,2	1 034 390,8	782 679,6	2 684 874,6			
0333	347 982,3	726 582,9	114 712,4	1 189 277,6			
0335	1 956 415,3	2 871 081,4	130 150,0	4 957 646,7			
0337	1 281 056,3	1 017 066,8	-	2 298 123,1			
0339	922 616,1	120 853,5	-	1 043 469,6			
0349	7 185 939,4	-	2,0	7 185 941,4			
0399	4 048 451,6	-	-	4 048 451,6			

T-TABLES

T36 REGION-SPECIFIC DATA AT THE END OF THE PERIOD

	Commercial banks	Co-operative banks	Savings banks	Domestic banks total	Other credit institutions	Foreign banks	Foreign other credit institutions
	<i>Liabilities to the public and public sector entities (Resident), 1000 eur</i>						
03	43 466 430,0	23 583 877,4	6 410 574,1	73 460 881,5	228 973,3	3 301 167,1	139 709,4
0301	22 122 379,0	1 218 512,9	2 094 235,4	25 435 127,3			
0303	316 433,0	417 424,6	299 970,2	1 033 827,8			
0305	2 403 993,8	2 992 637,8	845 748,4	6 242 380,0			
0307	1 008 825,7	1 663 868,6	264 145,9	2 936 840,2			
0309	700 587,1	1 001 460,3	196 721,9	1 898 769,3			
0311	2 817 917,1	2 057 984,8	568 690,8	5 444 592,7			
0313	1 317 121,6	874 699,5	194 629,9	2 386 451,0			
0315	1 117 152,5	809 928,8	61 176,0	1 988 257,3			
0317	446 911,8	733 575,0	321 029,6	1 501 516,4			
0319	769 206,4	1 052 808,1	38 366,9	1 860 381,4			
0321	1 016 578,0	1 659 247,6	219 432,0	2 895 257,6			
0323	693 305,7	1 180 158,2	38 421,0	1 911 884,9			
0325	401 027,9	492 523,7	33 603,0	927 154,6			
0327	1 247 516,8	1 493 040,5	89 563,8	2 830 121,1			
0329	809 004,5	1 565 716,3	281 778,0	2 656 498,8			
0331	761 094,1	843 173,2	673 439,0	2 277 706,3			
0333	258 740,2	551 953,2	72 925,5	883 618,9			
0335	1 546 819,3	2 010 474,7	116 696,0	3 673 990,0			
0337	952 762,7	858 813,7	-	1 811 576,4			
0339	559 937,6	105 875,9	-	665 813,5			
0349	2 099 414,1	-	0,8	2 099 414,9			
0399	99 701,1	-	-	99 701,1			

T-TABLES

T36 REGION-SPECIFIC DATA AT THE END OF THE PERIOD

	Commercial banks	Co-operative banks	Savings banks	Domestic banks total	Other credit institutions	Foreign banks	Foreign other credit institutions
	<i>Claims on the public and public sector entities(Resident) ; 1000 eur</i>						
03	53 751 204,9	24 182 515,9	6 089 751,1	84 023 471,9	9 343 886,4	5 708 925,4	375 360,2
0301	27 166 413,3	1 476 162,8	2 111 748,3	30 754 324,4			
0303	337 942,5	489 638,7	259 198,4	1 086 779,6			
0305	2 961 012,6	3 019 763,4	784 018,3	6 764 794,3			
0307	1 309 445,4	1 572 854,5	250 893,2	3 133 193,1			
0309	996 788,7	1 098 748,0	171 264,2	2 266 800,9			
0311	3 165 517,3	2 194 801,5	504 364,4	5 864 683,2			
0313	1 599 899,5	894 933,0	184 033,8	2 678 866,3			
0315	1 111 630,9	782 665,2	109 633,0	2 003 929,1			
0317	548 248,9	787 021,9	231 356,1	1 566 626,9			
0319	860 883,6	1 038 621,4	44 723,7	1 944 228,7			
0321	1 340 477,4	1 616 609,6	191 964,0	3 149 051,0			
0323	813 845,9	968 978,6	34 832,0	1 817 656,5			
0325	529 419,4	439 154,4	39 635,0	1 008 208,8			
0327	1 681 386,4	1 576 392,5	87 927,7	3 345 706,6			
0329	1 186 253,5	1 497 055,5	237 950,1	2 921 259,1			
0331	996 368,6	835 309,5	604 032,5	2 435 710,6			
0333	411 840,5	601 109,2	113 134,8	1 126 084,5			
0335	2 483 513,2	2 393 908,0	129 041,0	5 006 462,2			
0337	1 379 833,3	803 548,0	-	2 183 381,3			
0339	620 135,2	95 240,2	-	715 375,4			
0349	2 080 192,3	-	0,6	2 080 192,9			
0399	170 156,5	-	-	170 156,5			

T-TABLES

T37 OFFICES AND STAFF by region at the end of the period

	Number of offices						
	Commercial banks	Co-operative banks	Savings banks	Domestic banks total	Other credit institutions	Foreign banks	Foreign other credit institutions
03	477	784	273	1 534	10	43	9
0301	138	54	65	257			
0303	7	18	8	33			
0305	34	71	40	145			
0307	17	52	12	81			
0309	13	28	7	48			
0311	41	69	29	139			
0313	16	16	8	40			
0315	15	22	3	40			
0317	9	21	16	46			
0319	15	30	3	48			
0321	13	44	9	66			
0323	13	35	1	49			
0325	8	13	1	22			
0327	20	49	3	72			
0329	22	73	18	113			
0331	13	58	41	112			
0333	6	18	4	28			
0335	25	66	5	96			
0337	22	37	-	59			
0339	20	10	-	30			
0349	-	-	-	-			
0399	10	-	-	10			

T-TABLES

T37 OFFICES AND STAFF by region at the end of the period

	<i>Number of staff</i>						
	<i>Commercial banks</i>	<i>Co-operative banks</i>	<i>Savings banks</i>	<i>Domestic banks total</i>	<i>Other credit institutions</i>	<i>Foreign banks</i>	<i>Foreign other credit institutions</i>
03	14 017	7 373	1 904	23 294	984	717	79
0301	8 197	397	699	9 293			
0303	85	110	77	272			
0305	591	865	241	1 697			
0307	293	447	72	812			
0309	204	325	55	584			
0311	658	649	150	1 457			
0313	335	264	52	651			
0315	282	257	19	558			
0317	125	267	82	474			
0319	197	322	15	534			
0321	276	505	64	845			
0323	160	330	7	497			
0325	97	130	7	234			
0327	304	450	20	774			
0329	242	507	85	834			
0331	199	317	205	721			
0333	76	178	29	283			
0335	401	631	25	1 057			
0337	284	280	-	564			
0339	311	35	-	346			
0349	-	107	-	107			
0399	700	-	-	700			

T-TABLES

T40 OFFICES AND OTHER PLACES OF BUSINESS

At the end of the period

	Commercial banks	Co-operative banks	Savings banks	Domestic banks total	Other credit institutions	Foreign banks	Foreign other credit institutions
01 PLACES OF BUSINESS, TOTAL	575	882	295	1 752	19	43	9
0101 Head offices	11	281	40	332	10	9	9
0102 Branches (incl. domestic banks abroad)	466	503	233	1 202	-	34	-
0103 Other places of business	98	98	22	218	9	-	-
02 Places of business abroad	16	-	-	16	-	-	-
0201 Foreign branches	10	-	-	10	-	-	-
0202 Subsidiaries	2	-	-	2	-	-	-
0203 Representative offices	4	-	-	4	-	-	-
0209 Other places of business	-	-	-	-	-	-	-

T41 STAFF at the end of the period (A)

	Commercial banks	Co-operative banks	Savings banks	Domestic banks total	Other credit institutions	Foreign banks	Foreign other credit institutions
01 TOTAL	14 017	7 373	1 904	23 294	984	717	79
0101 Upper-level employees	2 865	1 451	441	4 757	116	97	26
010101 Men	1 613	797	273	2 683	73	61	24
010102 Women	1 252	654	168	2 074	43	36	2
0102 Lower-level employees	11 039	5 508	1 389	17 935	868	617	53
010201 Men	1 441	276	94	1 811	215	251	18
010202 Women	9 598	5 232	1 295	16 124	653	366	35
0103 Manual workers	113	414	74	601	-	3	-
Staff total							89

T42 STAFF during the period (on the average) (B)

	Commercial banks	Co-operative banks	Savings banks	Domestic banks total	Other credit institutions	Foreign banks	Foreign other credit institutions
01 TOTAL	14 283	7 444	1 909	23 636	962	721	79
0101 Permanent full-time employees	12 429	6 499	1 582	20 510	837	668	76
0102 Permanent part-time employees	1 196	275	161	1 632	73	13	3
0103 Temporary employees	430	511	72	1 013	52	9	-
0104 Seasonal assistants	228	159	94	481	-	31	-

T-TABLES

		<i>Hours of work; thousands of hours</i>						
		Commercial banks	Co-operative banks	Savings banks	Domestic banks total	Other credit institutions	Foreign banks	Foreign other credit institutions
T43	HOURS OF WORK during the period							
01	TOTAL	24 335	11 174	3 064	38 574	1 508	1 285	148
0101	Employees	24 145	10 847	3 003	37 995	1 404		
0102	Manual workers	190	327	61	577	104		

		<i>Wages and salaries; 1000 eur</i>						
T45	WAGES AND SALARIES TO THE STAFF during the period							
01	TOTAL	524 082,2	215 630,4	57 578,4	797 291,0	34 126,1	42 675,3	5 037,9
0101	Employees	521 587,2	212 059,2	57 177,5	790 823,9	34 126,1		
0102	Manual workers	2 495,0	3 571,2	400,9	6 467,1			

Viitteitä ja määritelmiä

(Lähde: Rahoitustarkastuksen määräys Luottolaitoksen tilinpäätöksestä Nro 106.1)

Taulu Rivi

Tuloslaskelma:

01	01	<p>Korkotuotot</p> <p>Mm. korot ja korkotuet, sakko- ja viivästyskorot sekä sellaiset luotonvaraus- ym. provisiot, jotka määräytyvät ajan kulumisen ja pääoman määrän perusteella. Korkoon rinnastettavat palkkiot jaksetaan korkotuotoiksi lainan juoksuaikana. Pl. lainan myöntämiseen liittyvät korvaukset välittömistä hallinnollisista kuluista.</p>
01	02	<p>Leasingtoiminnan nettotuotot</p> <p>Leasingsopimuksista saadut vuokratuotot vähennettynä leasingkohteista tehdyillä suunnitelman mukaisilla poistoilla, leasingkohteista tehdyt lisäpoistot, leasingomaisuuden luovutusvoitot ja -tappiot, asiakkailta perityt palkkiot sekä muut leasing-sopimuksista välittömästi johtuvat tuotot ja kulut. Muut leasingtoiminnasta johtuvat tuotot ja kulut luetaan tuotto- tai kuluerän luonnetta vastaavaan tuloslaskelman erään.</p>
01	03	<p>Korkokulut</p> <p>Mm. korot, sakko- ja viivästyskorot sekä sellaiset luotonvaraus- ym. provisiot, jotka määräytyvät ajan kulumisen ja pääoman määrän perusteella. Tilikaudelle kuuluva osa liikkeeseen laskettujen lainojen emissiotappioista sekä tilikaudelle kuuluva osa saaduista lainoista maksetuista palkkiosta. Pl. myöntämiseen liittyvät korvaukset välittömistä hallinnollisista kuluista.</p>
01	06	<p>Palkkiotuotot</p> <p>Luottojen toimitusmaksut; lainoista, vekseleistä, luotollisista sekkibileistä yms Luottojen hoitopalkkiot; valtion varoista välitetyistä lainoista, ETKn varoista, korkotukilainoista Muut palkkiotuotot antolainauksesta; luottojen takaisinmaksuprovisiot, lainanhoitoilmoitukset Ottolainauksesta; provisiot ja tilinylityspalkkiot; ennen määräaikaa nostetuista talletuksista sekä nosto-oikeuden ylityksistä Maksuliikenteestä; käteismaksupalkkiot; pankkisiirto, postisiirto, tiskipalvelu, pankkipäätepalvelu Maksupalvelupalkkiot; maksupalvelusopimukseen liittyvät palkkiot Perimistehtävät; asiakkaan luottolaitokselle maksamat perimistoimeksiannosta aiheutuvat palkkiot Muut palkkiot omaisuudenhoidosta ja lainopillisista tehtävistä; kiinnityksistä, lainhuudoista, kiinteistö- ja osakekaupoista</p> <p>Palkkiot luottojen myöntämisestä tai muun sellaisen rahoituksen järjestämisestä, mikäli ne ovat korvausta luoton tai muun rahoituksen myöntämisestä johtuvista hallinnollisista kuluista.</p>
01	07	<p>Palkkiokulut</p> <p>Palkkiotuotot -kohdassa tarkoitetuista palveluista toiselle suoritettavat palkkiot. Arvopaperi- tai kiinteistökaupasta suoritettu välityspalkkio saadaan kuitenkin aktivoida arvopaperin tai kiinteistön hankintamenoon.</p>
01	09	<p>Liiketoiminnan muut tuotot</p> <p>Kiinteistöistä saadut vuokratuotot ja kiinteistöyhteisöistä saadut osinkotuotot bruttomääräisinä, kiinteistöjen ja kiinteistöyhteisöjen osakkeiden ja osuuksien luovutusvoitot sekä muut luottolaitoksen varsinaisesta toiminnasta johtuvat tuotot.</p>
01	12	<p>Liiketoiminnan muut kulut</p> <p>Vuokratulut, kiinteistöistä ja kiinteistöyhteisöistä johtuvat kulut bruttomääräisinä ml. maksetut yhteövastikkeet, kiinteistöjen ja kiinteistöyhteisöjen osakkeiden ja osuuksien luovutustappiot, vakuutus- ym. varmuuskulut ml. vakuusrahastojen kannatusmaksut, valvonta-, tarkastus- ja jäsenmaksut, rikoksista johtuvat menetykset ja muut luottolaitoksen liiketoimintaan liittyvät kulut.</p>
01	10	<p>Hallintokulut</p> <p>Palkat; tilikauden ennakonpidätyksenalaiset palkat ja palkkiot, ml. lomapalkat ja -korvaukset sekä irtisanomisen takia suoritettavat korvaukset. Eläkekulut; Suoritettujen eläkkeiden ja työeläkevakuutusmaksujen ohella tilikaudelta olevan vakuutusmatemaattisin perustein lasketun kattamattoman eläkevastuun määrän muutos. Sosiaalikulut; sosiaaliturvamaksut, kansaneläkemaksut ja muut pakolliset henkilösivukulut pl. työeläkevakuutusmaksut.</p>

Viitteitä ja määritelmiä

(Lähde: Rahoitustarkastuksen määräys Luottolaitoksen tilinpäätöksestä Nro 106.1)

Taulu Rivi

Tuloslaskelma:

Muut hallintokulut:
Toimistokulut; ml. toimistohenkilökuntaa vuokraavista yrityksistä ostetut palvelut.
ATK-palvelumaksut; palvelumaksut luottolaitoksen ostamista palveluista (myös konserniin kuuluvalta yhtiöltä)
Yhteyskulut; posti, puhelin, yhteiskuljetus, telex .
Edustuskulut; edustuskuluja ovat kulut, joiden tavoitteena on uusien liikesuhteiden luominen, vanhojen säilyttäminen ja liiketoiminnan edistäminen.
Muihin hallintokuluihin kirjataan myös mm. henkilöstön ravinto-, virkistys- ja koulutuskulut.

01	13	<p>Luotto- ja takaustappiot Taseen erään "Saamiset luottolaitoksilta ja keskuspankeilta" ja "Saamiset yleisöltä ja julkisyhteisöiltä" sekä taseen ulkopuolisista sitoumuksista kirjatut toteutuneet luottotappiot ja kohdistetut luottotappiovaraukset. Toteutuneet luottotappiot ja kohdistetut varaukset merkitään ao. tase-erän vähennykseksi.</p>
01	17	<p>Satunnaiset tuotot</p>
01	18	<p>Satunnaiset kulut Satunnaisiksi eriksi katsotaan sellaiset tuotot ja kulut, jotka perustuvat luottolaitoksen tavanomaisesta toiminnasta poikkeaviin, kertaluonteisiin ja olennaisiin tapahtumiin.</p>
Tase:		
02	00	<p>Keskuspankkirahoituksen oikeuttavat saamistodistukset Erään luetaan sellaiset valtion velkasitoumukset ja muut saamistodistukset, jotka keskuspankki on ilmoittanut hyväksyvänsä muun kuin päivänsisäisen keskuspankkirahoituksen vakuudeksi.</p>
02	02	<p>Saamiset luottolaitoksilta ja keskuspankeilta Muut kuin vaadittaessa maksettavat saamiset keskuspankeilta ja luottolaitoksen toiminnasta annetussa laissa tarkoitetuille luottolaitoksille ja niitä vastaaville ulkomaisille luottolaitoksille annetut luotot ja niihin tehdyt talletukset.</p>
02	03	<p>Saamiset yleisöltä ja julkisyhteisöiltä Muille kuin luottolaitoksille ja keskuspankeille annetut luotot ja muut sellaiset saamiset. Yleisö (saamiset yleisöltä/velat yleisölle); sis. kotitaloudet, yritykset, voittoa tavoittelemattomat yhteisöt, vakuutuslaitokset, muut rahoituslaitokset pl. luottolaitokset. Julkisyhteisöt; sis. valtio, kunnat ja kuntayhtymät, Ahvenanmaan maakuntahallinto, työeläkelaitokset ja muut sosiaaliturvarahastot.</p>
02	04	<p>Leasingkohteet Leasingsopimuksin vuokralle annetun omaisuuden poistamaton hankintameno sekä leasingkohteiden ennakkomaksut.</p>
02	05	<p>Saamistodistukset Sijoitus-, yritys- ja kuntatodistukset, valtion velkasitoumukset, obligaatiot, debentuurit ja muut joukkovelkakirjat, talletustodistukset sekä muut sellaiset jälkimarkkina-kelpoiset haltija- ja määränvälkasitoumukset. Saamistodistus merkitään varoiksi taseeseen, kun se on luovutettu luottolaitokselle. Ostamalla hankittu saamistodistus katsotaan luovutetuksi, kun kauppa on todennettavasti ja sitovasti päätetty.</p>
02	06	<p>Osakkeet ja osuudet Osakkeet, kantarahasto- ja sijoitusosuudet ja muut sellaiset osuudet, jotka tuottavat oikeuden yhteisön omaan pääomaan. Osakkeisiin ja osuuksiin rinnastetaan niiden merkintään tai tuottoon oikeuttavat todistukset sekä rahasto-osuudet. Ei sisällä kiinteistöyhteisöjen osakkeita tai osuuksia.</p>

Viitteitä ja määritelmiä

(Lähde: Rahoitustarkastuksen määräys Luottolaitoksen tilinpäätöksestä Nro 106.1)

Taulu Rivi

Tase:

- | | | |
|----|----|--|
| 02 | 07 | <p>Osakkeet ja osuudet omistusyhteisyhteisöissä
Osakkeet ja kohdassa 02 06 tarkoitetut osuudet kirjanpitolain 1 luvun 7§:ssä tarkoitetuissa omistusyhteisyhteisöissä. Ei kuitenkaan kohdassa 02 11 "Aineelliset hyödykkeet" olevat kiinteistöyhteisöjen osakkeet ja osuudet. Tähän luetaan kaikki konsernin omistusyhteisöyhteyksien osakkeet.</p> |
| 02 | 08 | <p>Osakkeet ja osuudet samaan konserniin kuuluvissa yrityksissä
Osakkeet ja edellä kohdassa 02 06 tarkoitetut osuudet kirjanpitolain 1 luvun 6§:ssä tarkoitetuissa tytäryhteisöissä lukuun ottamatta jäljempänä kohdassa 02 11 tarkoitettuja kiinteistöyhteisöjen osakkeita ja osakkeita. Tähän luetaan kaikki konserniin kuuluvien yritysten osakkeet.</p> |
| 02 | 09 | <p>Aineettomat hyödykkeet
Aktivoituiden aineettomien oikeuksien hankintamenot, liikkeen ostamisen yhteydessä syntynyt liikearvo ja muut sellaiset huomattavat menot, joissa odotetaan tuloa useammalta kuin yhdeltä vuodelta.</p> |
| 02 | 11 | <p>Aineelliset hyödykkeet
Maa-alueet, rakennukset, kiinteistöyhteisöjen osakkeet ja osuudet sekä koneet ja kalusto ja muu sellainen irtain omaisuus. Kiinteistöyhteisöllä tarkoitetaan asunto- ja muuta sellaista yhtiötä ja osuuskuntaa, joka ei harjoita muuta toimintaa kuin yhtiöjärjestyksessä tai säännöissä yksilöityjen kiinteistöjen omistusta ja hallintaa. Kiinteistöyhteisöksi katsotaan myös luottolaitoksen tällaiset tytäryhteisöyhteisöyhteyksien osakkeet ja osuudet sekä koneet ja kalusto ja muu sellainen irtain omaisuus. Kiinteistöyhteisöllä tarkoitetaan asunto- ja muuta sellaista yhtiötä ja osuuskuntaa, joka ei harjoita muuta toimintaa kuin yhtiöjärjestyksessä tai säännöissä yksilöityjen kiinteistöjen omistusta ja hallintaa. Kiinteistöyhteisöksi katsotaan myös luottolaitoksen tällaiset tytäryhteisöyhteisöyhteyksien osakkeet ja osuudet sekä koneet ja kalusto ja muu sellainen irtain omaisuus.</p> <p>Tähän ei lueta maksamatta olevan saamisen vakuutena ollutta irtainta omaisuutta, jolle se ole tarkoitettu jäämään pysyvästi luottolaitoksen omaan käyttöön. Kiinteä omaisuus ja kiinteistöyhteisöjen osakkeet ja osuudet luetaan sitä vastoin tähän riippumatta siitä, millä tavoin ne on hankittu.</p> |
| 02 | 12 | <p>Osake-, sijoitusosuus- ja kantarahastoantisaamiset
Merkityistä osakkeista, sijoitusosuuksista tai kantarahasto-osuuksista luottolaitoksille maksamatta oleva määrä siihen saakka, kun se on maksettu tai merkintä on mitätöity.</p> |
| 02 | 13 | <p>Muut varat
Maksujenvälityssaamiset, takaussaamiset, omaisuuden myyntisaamiset, korvaussaamiset, maksamatta jääneen saamisen vakuutena ollut irtain omaisuus, johdannais-sopimuksiin liittyvät marginaalilisäsaamiset. Tähän ei kuitenkaan lueta maksamatta jääneen saamisen vakuutena olleita osakkeita eikä kiinteää omaisuutta.</p> |
| 02 | 14 | <p>Siirtosaamiset ja maksetut ennakot
Saamatta olevat korot ja muut tuotot oikaistuina tai täydennettyinä suoriteperusteisiksi, maksetut korko- ja muut menoennakot.</p> |
| 02 | 32 | <p>Velat yleisölle ja julkisyhteisöille
Luottolaitostoiminnasta annetun lain 50 §:ssä tarkoitetuille otollainautileille otetut talletukset sekä sellaiset velat joita ei lueta talletuksiin.</p> |
| 02 | 33 | <p>Yleiseen liikkeeseen lasketut velkakirjat
Luottolaitoksen yleiseen liikkeeseen laskema joukkovelkakirja, sijoitustodistus ja muu jälkimarkkinakelpoinen haltija- tai määrännäissitoumus.</p> |

Viitteitä ja määritelmiä

(Lähde: Rahoitustarkastuksen määräys Luottolaitoksen tilinpäätöksestä Nro 106.1)

Taulu Rivi

Tase:

02	34	<p>Muut velat Maksujenvälitysvelat, ostovelat, muut sellaiset luotonantoon perustumattomat velat, ml. lainaksi saatujen arvopapereiden edelleen luovuttamisesta syntyvät velat.</p>
02	35	<p>Siirtovelat ja saadut ennakot Maksamatta olevat korot ja muut kulut oikaistuina tai täydennettyinä suoriteperusteisiksi sekä saadut korko- ja muut tuloennakot.</p>
02	36	<p>Pakolliset varaukset Eläkevaraukset; vakuutusmatemaattisin perustein laskettu kattamaton eläkevastuu. Muut varaukset; varaus sellaisia laadultaan yksilöitävissä olevia vastaisia kuluja varten, joiden syntyminen on todennäköistä tai varmaa mutta ajankohta epävarma. Kohdistettuja luottotappiovarauksia ei tähän kirjata.</p>
02	6002	<p>Asiakkaan hyväksi annetut peruuttamattomat sitoumukset Arvopapereiden myyntisopimukset, joihin liittyy ostajalle asetettu optio myydä arvopaperit takaisin luottolaitokselle. Erään merkitään myös Rahoitustarkastuksen määräyksessä 106.7 tarkoitettu liiketoimet takaisinostovelvollisuuksin, talletuksentekosopimukset, osittain maksettujen arvopapereiden maksamaton määrä, merkintäsitoumukset ja sitovat lisäluottojärjestelyt, sitovat luottolupaukset, ja luottolimiitit yms. Sitoumukset merkitään sen määräisinä, mitä niiden perusteella voidaan enintään joutua maksamaan.</p>
T31		<p>Euroluotot luotonsaajan iän mukaan Euroluotot (pl. sekiluoat, vekselit, valtion varoista välitetyt) fyysisille henkilöille Määrittelemättömät luotot; mm. luotot, joissa on useampi kuin yksi velallinen ja luottoa ei kyetä kohdentamaan pääasiallisen velallisen mukaan tai kullekin velalliselle erikseen.</p>
T32		<p>Eurotalletukset tallettajan iän mukaan Fyysisten henkilöiden eurotalletukset. Määrittelemättömät talletukset ovat talletuksia, jotka ovat useamman kuin yhden henkilön nimissä ja pääasiallista talletustilin omistajaa ei pystytä erittelemään.</p>

Hänvisningar och definitioner

(Källa: Finansinspektionens föreskrift om Bokslut i kreditinstitut Nr. 106.1)

Tabell Rad

Resultaträkning:

01	01	<p>Ränteintäkter</p> <p>Bl.a. räntor och räntestöd, straff- och dröjsmålsräntor och sådana kreditreserveringsprovisioner och övriga arvoden och provisioner som beräknas på tidsbasis och på grundval av kapitalets storlek. Provisioner som jämföras med ränta periodiseras som ränteintäkter under lånets löptid. Exkl. direkta administrativa kostnader vid beviljandet av krediten.</p>
01	02	<p>Leasingnetto</p> <p>Hysesintäkter som erhållits på basis av leasingkontrakt med avdrag för bokförda avskrivningar enligt plan på leasingobjekten. Till posten hänförs också tilläggsavskrivningar på leasingobjekt och överlåtelsevinster och överlåtelseförluster från leasingtillgångar, provisioner som debiterats kunder samt andra intäkter och kostnader med direkt anknytning till leasingkontrakt. Övriga intäkter och kostnader med anknytning till leasing hänförs i resultaträkningen till en post av samma karaktär som ifrågakarande intäkt- eller kostnadspost.</p>
01	03	<p>Räntekostnader</p> <p>Bl.a. Räntor, straff- och dröjsmålsräntor samt sådana kreditreserveringsprovisioner och övriga arvoden och provisioner som beräknas på tidsbasis och på grundval av kapitalets storlek. Till räkenskapsperioden hörande delen av emissionsförlusterna för emitterade lån samt den till räkenskapsperioden hörande delen av betalda provisioner för upptagna lån. Exkl. ersättning för direkta administrativa kostnader vid beviljandet av krediten.</p>
01	06	<p>Provisionsintäkter</p> <p>Expeditionsavgifter för krediter; för lån, växlar, checkkonton med kredit, personkonton med kredit. Skötselarvoden för krediter; för lån förmedlade ur statsmedel, lån ur Pensionsskyddscentralens medel, för räntestödslån.</p> <p>Övriga provisioner för utlåningen; återbetalningsprovisioner, låneavier etc.</p> <p>Provisioner för inlåningen; övertrasseringsprovisioner, provisioner på depositionsuttag (före utsatt tid)</p> <p>Betalningsrörelse; kontantbetalningsprovisioner; bankgiro, postgiro, ilgiro, erhållna provisioner på bankterminaltjänst bl.a.</p> <p>Betalningstjänstprovisioner; provisioner på betalningstjänstavtal.</p> <p>Inkassouppdrag; av kunden till kreditinstitut betalda provisioner på inkassouppdrag</p> <p>Övriga provisioner för egendomsförvaltning och juridiska uppdrag; för inteckningar, fastighets- och aktieuppdrag etc.</p> <p>Provisioner för kreditgivning och andra sådana finansieringsarrangemang, om de utgör ersättning för direkta administrativa kostnader för kreditgivningen eller andra finansieringsarrangemang.</p>
01	07	<p>Provisionskostnader</p> <p>Provisioner som betalats till andra för sådana tjänster som avses i "Provisionsintäkter".</p> <p>Förmedlingsprovisioner för värdepappers-, eller fastighetsaffärer får dock aktiveras i anskaffningsutgiften för värdepapperet eller fastigheten.</p>
01	09	<p>Övriga rörelseintäkter</p> <p>Hysesintäkter från fastigheter och dividendintäkter från fastighetssammanslutningar som bruttobelopp, överlåtelsevinster från fastigheter och från aktier och andelar i fastighetssammanslutningar samt övriga intäkter från kreditinstitutets normala verksamhet.</p>
01	12	<p>Övriga rörelsekostnader</p> <p>Hyseskostnader, kostnader för fastigheter och fastighetssammanslutningar som bruttobelopp inklusive bolagsvederlag till dessa, överlåtelseförluster för fastigheter och för aktier och andelar i fastighetssammanslutningar, försäkrings- och andra säkerhetskostnader inkl. Garantiavgifter till säkerhetsfonder, tillsyns-, inspektions- och medlemsavgifter, förluster på grund av brott och övriga sådana kostnader i anslutning till kreditinstitutets affärsverksamhet.</p>

Hänvisningar och definitioner

(Källa: Finansinspektionens föreskrift om Bokslut i kreditinstitut Nr. 106.1)

Tabell Rad

Resultaträkning:

01	10	<p>Administrationskostnader</p> <p>Löner; under räkenskapsperioden utbetalda löner och arvoden som är underkastade förskotts-innehållning inkl. semesterlöner och -ersättningar samt ersättningar på grund av uppsägning. Pensioner; utbetalda pensioner och arbetspensionsförsäkringspremier förändringen i beloppet underskott i pensionsansvar för räkenskapsperioden uträknat enligt försäkringsmatematiska grunder. Sociala kostnader; socialskyddsavgifter, folkpensionspremier och övriga obligatoriska lönebi-kostnader exkl. arbetspensionsförsäkringspremier.</p> <p>Övriga administrationskostnader: Kontorskostnader; inkl. kostnader på hyrespersonalen bl.a. ADB-serviceavgifter; serviceavgifter i händelse att kreditinstitut köper ADB-tjänster (inkl. av kreditinstitutets koncernföretag) Kommunikationskostnader; bl.a. porton, telefon-, samtransport-, telexkostnader. Representationskostnader; kostnader, vilkas mål är att skapa affärsförbindelser, bevara existerade affärsförbindelser och befrämja affärsverksamhet. I övriga administrationskostnader redovisas också kostnader för personalens måltider, rekreation och utbildning.</p>
01	13	<p>Kredit- och garantiförluster</p> <p>Konstaterade kreditförluster som bokförts i balansposterna "Fordringar på kreditinstitut och centralbanker" och "Fordringar på allmänheten och offentliga samfund" och på grund av förbindelser utanför balansräkningen jämte riktade kreditförlustreserveringar. Konstaterade kreditförluster och riktade kreditförlustreserveringar upptas i bokslutet som minskning av motsvarande balanspost.</p>
01	17	Extraordinära intäkter
01	18	Extraordinära kostnader
		<p>Här redovisas intäkter och kostnader hänförliga till sådana väsentliga händelser av engångs-karaktär som avviker från kreditinstitutets normala verksamhet.</p>

Balansräkning:

02	00	<p>Fordringsbevis som är belåningsbara i centralbank</p> <p>Här redovisas statsskuldförbindelser och andra fordringsbevis som centralbanken har uppgett att godtas som säkerhet för annan centralbanksfinansiering än kredit under dagen.</p>
02	02	<p>Fordringar på kreditinstitut och centralbanker</p> <p>På anfordran betalbara fordringar på centralbanker samt krediter till och depositioner i sådana kreditinstitut som avses i kreditinstitutslagen och motsvarande utländska kreditinstitut.</p>
02	03	<p>Fordringar på allmänheten och offentliga samfund</p> <p>Krediter till andra än kreditinstitut och centralbanker och övriga sådana fordringar. Allmänheten (fordringar på/skulder till allmänheten); inkl. hushåll, företag, icke vinst-syftande samfund, försäkringsanstalt, övriga finansinstitut exkl. övriga kreditinstitut. Offentliga samfund; inkl. staten, kommuner och samkommuner, Åland, arbetspensions-anstalter och övriga socialskyddssamfund.</p>
02	04	<p>Leasingobjekt</p> <p>Icke avskriven anskaffningsutgift för egendom som hyrts ut genom leasingkontrakt samt förskottsbetalningar för leasingobjekt.</p>
02	05	<p>Fordringsbevis</p> <p>Bank-, företags- och kommuncertifikat och statens skuldförbindelser, obligationer, debenturer och övriga masskuldebrev, depositionsbevis samt övriga sådana omsättningsbara innehavar- och orderskuldförbindelser.</p> <p>Fordringsbeviset tas upp som en tillgång i balansräkningen, när det har överlåtit till kredit-institutet. En fordringsbevis som förvärvat genom köp betraktats om överlåtet, när affären bevisligen och bindande har genomförts.</p>

Hänvisningar och definitioner

(Källa: Finansinspektionens föreskrift om Bokslut i kreditinstitut Nr. 106.1)

Tabell Rad

Balansräkning:

02	06	<p>Aktier och andelar</p> <p>Aktier, grundfunds- och placeringsandelar och andra sådana andelar som medför rätt till sammanslutningens eget kapital. Med aktier och andelar jämställs bevis som rättigar till teckning av eller avkastning på dessa samt fondandelar. Posten innehåller inte aktier och andelar i fastighetssammanslutningar.</p>
02	07	<p>Aktier och andelar i ägarintresseföretag</p> <p>Aktier och i posten 02 06 avsedda andelar i sådana ägarintresseföretag som avses i 1 kap. 7§ bokföringslagen, frånsett i posten 02 11 "Materiella tillgångar" avsedda aktier eller andelar i fastighetssammanslutningar. Till posten hänförs samtliga aktier i ägarintresseföretag i koncernen.</p>
02	08	<p>Aktier och andelar i företag som hör till samma koncern</p> <p>Aktier och i posten 02 06 avsedda andelar i sådana dotterföretag som avses i 1 kap. 6§ bokföringslagen, frånsett aktier och andelar i fastighetssammanslutningar som avses i posten 02 11. Till posten räknas alla aktier i företag inom koncernen.</p>
02	09	<p>Immateriella tillgångar</p> <p>Aktiverade anskaffningsutgifter för immateriella rättigheter, goodwill som uppstått vid köp av en rörelse och andra sådana betydande utgifter som förväntas medföra inkomst under längre tid än ett år.</p>
02	11	<p>Materiella tillgångar</p> <p>Jordområden, byggnader, aktier och andelar i fastighetssammanslutningar samt maskiner och inventarier och annan sådan lös egendom. Med fastighetssammanslutningar avses bostads- och fastighetsaktiebolag och andra sådana bolag och andelslag vars verksamhet endast består i att äga och besitta fastigheter som specificerats i bolagsordningen eller stadgarna. Som fastighetssammanslutningar betraktas också kreditinstitutets dotter- och ägarintresseföretag av denna typ.</p> <p>Till posten räknas inte lös egendom som utgjorts säkerhet för fordran som blivit obetald, om den inte är avsedd att förbli i kreditinstitutets eget bruk. Fast egendom och aktier och andelar i fastighetssammanslutningar räknas däremot till denna post oberoende av på vilket sätt de förvärvats.</p>
02	12	<p>Aktieemissions-, placeringsandelsemissions- eller grundemissionsfordringar</p> <p>Den del av tecknade aktier, placeringsandelar eller grundfundsandelar som inte betalats till kreditinstitutet ända tills betalningen erlagts eller teckningen annullerats.</p>
02	13	<p>Övriga tillgångar</p> <p>Betalningsförmedlingsfordringar, garantifordringar, fordringar från försäljning av egendom, ersättningsfordringar och lös egendom som utgjort säkerhet för fordran som blivit obetald, marginalkontofordringar i anslutning till derivatkontrakt. Till posten räknas inte aktier som utgjort säkerhet för fordran som blivit obetald och inte heller fast egendom.</p>
02	14	<p>Resultatregleringar och förskottsbetalningar</p> <p>Utestående räntor och övriga intäkter korrigerade eller kompletterade enligt prestationsprincipen samt förutbetalda räntor och andra utgifter.</p>
02	32	<p>Skulder till allmänheten och offentliga samfund</p> <p>Depositioner på sådana inlåningskonton som avses i 50 § kreditinstitutslagen och sådana skulder som inte hänförs till depositioner.</p>

Hänvisningar och definitioner

(Källa: Finansinspektionens föreskrift om Bokslut i kreditinstitut Nr. 106.1)

Tabell Rad

Balansräkning:

02	33	<p>Skuldebrev emitterade till allmänheten</p> <p>Masskuldebrev, bankcertifikat och andra sådana omsättningsbara innehavar- eller orderskuldförbindelser som kreditinstitutet emitterat till allmänheten.</p>
02	34	<p>Övriga skulder</p> <p>Betalningsförmedlingsskulder, leverantörsskulder och andra sådana skulder som inte grundar sig på kreditgivning inkl. skulder som uppstått på grund av vidareöverlåtelse av inlånade värdepapper.</p>
02	35	<p>Resultatregleringar och förskottsbetalningar</p> <p>Obetalda räntor och övriga utgifter korrigerade eller kompletterade enligt prestationsprincipen samt erhållna förutbetalda räntor och andra förutbetalda intäkter.</p>
02	36	<p>Obligatoriska reserver</p> <p>Pensionsreserv; underskott i pensionsansvar uträknat enligt försäkringsmatematiska grunder. Övriga reserver; reservering för sådana specificerbara framtida kostnader som sannolikt uppstår med säkerhet, men vars belopp och uppkomstpunkt ännu inte är kända. Riktade kreditförlustrerveringar bokförs inte i denna post.</p>
02	6002	<p>Oåterkalleliga förbindelser till förmån för kunder</p> <p>Här upptas säljkontrakt med option för köparen att sälja tillbaka värdepapperen till kreditinstitut. I posten upptas också I Finansinspektionens föreskrift 106.7 avsedda transaktioner med återköpskyldighet, avtalad utlåning på termin (forward forward depositioner), obetald del av likvid för värdepapper, teckningsförbindelser och bindande tillägskreditarrangemang, bindande kreditlöften och kreditlimiter samt övriga sådana förbindelser utanför balansräkningen oberoende av deras löptid. Förbindelserna tas upp till det belopp som högst kan komma att utgöra betalning för dem.</p>
T31		<p>Krediter i euro enligt kredittagarens ålder</p> <p>Krediter i euro (exkl. checkräkningskrediter, växlar, ur statsmedel förmedlade lån) till fysiska personer. Icke definierade krediter; bl.a. krediten till flera gäldenär om krediten kan inte riktas mot huvudgäldenär eller kan inte specificeras.</p>
T32		<p>Depositioner i euro enligt deponentens ålder</p> <p>Depositioner i euro av fysiska personer. Icke definierade depositioner; depositions-konton, vilka är under flera deponentnamn och kontons huvudsakliga deponent kan inte specificeras.</p>

References and definitions

(Source: Financial Supervision; Regulation on the annual accounts of credit institutions, No 106.1)

Table	Row	
		Profit and loss account
01	01	<p>Interest income</p> <p>Interest and interest subsidies, penalty interest, and commissions for loan arrangement and other commissions calculated on a time basis or by reference to the amount of the principal. Fees similar in nature to interest are spread over the maturity of the loan as interest income. Excl. the fees which are compensation for direct administrative expenses related to the granting of the loan.</p>
01	02	<p>Net income from leasing operations</p> <p>Rents from leasing contracts less planned depreciation in respect of leasing assets. The item also includes additional depreciation in respect of leasing assets and capital gains and losses from the sale of leasing assets, fees charged to customers and other direct income and expenses arising from leasing contracts. Other income and expenses arising from leasing contracts are entered under the profit and loss account items that correspond to the nature of the income or expense items.</p>
01	03	<p>Interest expenses</p> <p>Interest, penalty interest, and commissions for loan arrangement and other commissions calculated on a time basis or by reference to the amount of principal. The proportion of issue losses for the financial year arising in connection with the issue of loans and the proportion of fees for the financial year paid on loans received. Excl. fees which are compensation for direct administrative expenses related to the granting of the loan.</p>
01	06	<p>Commission income</p> <p>Commissions on lending; commissions in respect of loans, bills of exchange, corporate cheque accounts and transaction accounts with an overdraft facility. Service charges on lending; service charges in respect of interest-subsidy loans and loans intermediated out of Government funds and the funds of the Central Pension Security Institute. Other commission income from lending; loan repayment commissions (in respect of premature repayment), statements on loan servicing etc. Commission income from deposits; commissions in respect of deposits withdrawn before maturity and charges in respect of overdrafts exceeding authorized limits etc. From payment transactions; payments in cash; by bank or postal giro, charges for express transfers, charges received for "teller services" and banking terminal services etc. Standing order charges; charges related to standing order agreements Collection orders; commissions paid by customers to the credit institution in respect of collection orders. Other commission income from asset management and legal services; commissions in respect of mortgages, registrations of title, real estate and share transactions, safekeeping, agency services related to home saving schemes</p> <p>Commissions from granting loans or arranging other similar financing if they are compensation for direct administrative expenses arising from the granting of loans or other financing.</p>
01	07	<p>Commission expenses</p> <p>Commissions paid to third parties for rendering the services referred to in the "Commission income" item. Commissions from securities or real estate transactions can, however, be capitalized in the purchase price of the security or real estate concerned.</p>
01	09	<p>Other operating income</p> <p>Gross rental income from real estate and gross dividend income from real estate corporations, capital gains on real estate and shares and participations in real estate corporations and other income from the credit institution's ordinary business.</p>
01	12	<p>Other operating expenses</p> <p>Rental expenses, gross expenses arising from real estate and real estate corporations, including maintenance charges paid to them, capital losses arising from the sale of shares and participations in real estate and real estate corporations, insurance and other security expenses including contributions paid to security funds, supervision, inspection and membership fees, losses arising from crimes and other operating expenses pertaining to credit institution business.</p>

References and definitions

(Source: Financial Supervision; Regulation on the annual accounts of credit institutions, No 106.1)

Table	Row	
		Profit and loss account
01	10	Administrative expenses Wages and salaries; wages, salaries and fees subject to withholding tax and paid during the financial year, together with holiday pay and holiday compensation, and compensation payable on account of dismissal. Pension costs; pensions and employment pension contributions paid, pension costs include the change in the uncovered pension liability calculated on an actuarial basis for the financial year. Social security costs; social security contributions, national pension contributions and other similar statutory staff-related costs, with the exception of employment pension contributions. Other administrative expenses: Office costs; incl. services purchased from companies that rent office staff etc. Data processing service charges; service charges in respect of data processing services purchased by the credit institution from external companies (including companies belonging to the same group as the credit institution) Expenses related to communications; post, telephone, joint transport system, telex. Entertainment expenses; entertainment expenses comprise sums spent to create new business contracts, maintain existing ones and promote business activities. The item "other administrative expenses" includes also meals, recreation and training costs.
01	13	Loan and guarantee losses Actual loan losses and specific loan loss provisions included in the balance sheet items "Claims on credit institutions and central banks" and "Claims on the public and public sector entities" and those arising from off-balance sheet commitments. Actual loan losses and specific loan loss provisions are entered as deductions from the corresponding balance sheet items.
01	17	Extraordinary income
01	18	Extraordinary expenses Extraordinary items consist of income and expenses originating from non-recurring, material transactions that deviate from the ordinary business of the credit-institution.
		Balance sheet:
02	02	Claims on credit institutions and central banks Claims on central banks other than those repayable on demand and loans and advances to credit institutions referred to in the Credit Institutions Act and comparable foreign credit institutions, plus deposits made in them.
02	03	Claims on the public and public sector entities Loans and advances to parties other than credit institutions and central banks and other similar claims. The public (claims on the public/liabilities to the public)); incl. households, nonfinancial corporations, nonprofit institutions, insurance institutions, other financial institutions excl. credit institutions. General government ; incl. central government, local government and intermunicipal authorities, Åland, employment pension schemes and other social security funds.
02	04	Leasing assets Purchase price, less depreciation, of assets rented out under leasing contracts, and advance payments in respect of leasing assets.

References and definitions

(Source: Financial Supervision; Regulation on the annual accounts of credit institutions, No 106.1)

Table Row

Balance sheet:

02	00	<p>Debt securities eligible for refinancing with central banks</p> <p>This item comprises Treasury bills and other debt securities which the central bank approves as collateral for central bank refinancing other than intraday finance.</p>
02	05	<p>Debt securities</p> <p>Bank certificates of deposit, commercial and local authority paper, Treasury bills, government bonds, debentures and other debt securities, deposit receipts, and other such negotiable bearer bonds and promissory notes.</p> <p>Debt securities are entered under assets in the balance sheet once they have been assigned to the credit institution. A debt security which has been purchased is considered to have been assigned when the transaction has been concluded in a demonstrable and binding manner.</p>
02	06	<p>Shares and participations</p> <p>Shares, original fund and investment shares, and other participations conferring a right to the equity capital of the undertaking concerned. Certificates conferring a right to the subscription of or return on shares and participations are treated as shares and participations, as too are common fund units. Excl. shares and participations in real estate corporations.</p>
02	07	<p>Participating interest</p> <p>Shares and participations referred to in section 02 06 in associated undertakings as referred to in chapter 1, section 7, of the Accounting Act, with the exception of shares and participations in real estate corporations referred to in section 02 11 "Tangible assets". This item includes all the participating interests of the group.</p>
02	08	<p>Shares and participations in group undertakings</p> <p>Shares and the participations referred to in section 02 06 in subsidiaries as referred to in chapter 1, section 6, of the Accounting Act, with the exception of shares and participations in real estate corporations referred to section 02 11. This item includes all shares in undertakings belonging to the group.</p>
02	09	<p>Intangible assets</p> <p>Capitalized purchase prices of intangible rights, goodwill arising in connection with the purchase of an undertaking and other notable expenditure expected to yield income for more than one year.</p>
02	11	<p>Tangible assets</p> <p>Land, buildings, shares and participations in real estate corporations, machinery and equipment and other comparable moveables. Real estate corporations' here refers to housing companies, real estate companies and other such companies and cooperative societies which do not engage in any business other than ownership of the real estate specified in the articles of association or rules. A credit institution's subsidiaries and participating interests of this kind are also considered to be real estate corporations.</p> <p>This item does not include moveables serving as collateral for an unpaid claim, unless these were intended to remain in the permanent use of the credit institution itself. Immoveables and shares and participations in real estate corporations are, however, included in this item irrespective of how they have been acquired.</p>
02	12	<p>Claims in respect of share, investment share capital and original fund issues</p> <p>The unpaid amount for subscribed shares, investment shares or original fund shares until such time as it has been paid or the subscription invalidated.</p>
02	13	<p>Other assets</p> <p>Cash items in the process of collection, guarantee claims, claims in respect of the sale of assets, claims in respect of compensation and moveables serving as collateral for unpaid claims and margin account claims related to derivative contracts. The item does not include shares serving as collateral for unpaid claims or immoveables.</p>

References and definitions

(Source: Financial Supervision; Regulation on the annual accounts of credit institutions, No 106.1)

Table	Row	
		Balance sheet:
02	14	<p>Accrued income and prepayments</p> <p>Interest and other income relating to the financial year but not due until after its expiry adjusted or supplemented to comply with the accruals convention and interest and other expenses incurred but relating to a subsequent financial year.</p>
02	32	<p>Liabilities to the public and public sector entities</p> <p>Deposits accepted in deposit accounts as referred to in section 50 of the Credit Institutions Act and liabilities which are not included in deposits.</p>
02	33	<p>Debt securities issued to the public</p> <p>A debt security issued to the public refers to bonds, certificates of deposit and any other comparable negotiable bearer bonds and promissory notes made out to order and issued by a credit institution.</p>
02	34	<p>Other liabilities</p> <p>Cash items in the process of collection, accounts payable and other liabilities which are not based on the granting of credit incl. liabilities arising from the transfer of borrowed securities to a third party.</p>
02	35	<p>Accrued expenses and deferred income</p> <p>Interest and other expenses relating to the financial year but which will not be paid until after its expiry adjusted or supplemented to comply with the accruals convention, and interest and other advance income received but relating to a subsequent financial year.</p>
02	36	<p>Compulsory provisions</p> <p>Pension provisions; the uncovered pension liability calculated on an actuarial basis. Other provisions; a provision for future specifiable expenses which are likely or certain to arise, but whose amount and the time when they are incurred is still uncertain. Specific loan loss provisions are not entered under this item.</p>
02	6002	<p>Irrevocable commitments given in favour of a customer</p> <p>This item comprises securities sale contracts which include a put option whereby the buyer may sell the securities back to the credit institution. This item comprises also the asset sales with recourse referred to in Regulation No. 106.7., forward deposits, the unpaid amount of partly-paid securities, underwriting obligations, binding standby facilities and credit lines, and other similar off-balance sheet commitments regardless of their maturity. Commitments are entered at the maximum amount which may fall due for payment under their terms.</p>
T31		<p>Euro lending by age of borrower</p> <p>Euro lending (excl. overdrafts, bills of exchange and loans intermediated out of government funds) to natural persons. Undefined loans includes, for example, loans in the name of more than one borrower.</p>
T32		<p>Euro deposits by age of depositor</p> <p>Euro deposits of natural persons. Undefined deposits includes, for example, deposits in the name of more than one depositor.</p>

TUOTESELOSTE

Tilinpäätösjulkaisut

Pankit -julkaisusta Rahalaitokset -julkaisuksi

Pankkien, muiden luottolaitosten sekä sijoituspalveluyritysten tilinpäätöstiedot on julkaistu vuoden 2002 tiedoista alkaen samassa julkaisussa "Rahalaitokset". Luottolaitokset ja sijoituspalveluyritykset muodostavat kumpikin oman kokonaisuutensa julkaisussa. Sijoituspalveluyritysten tietoja sisältyy kaikkiin muihin tilinpäätös-julkaisuihin paitsi luottolaitoskohtaiseen ja lopulliseen tilinpäätösjulkaisuun. Sijoituspalveluyritysten neljännesvuosittaisia tase- ja tulostietoja julkaistaan lisäksi Rahoitusmarkkinoiden kuukausisarjat -julkaisussa.

Kaikista tilinpäätösjulkaisuista on saatavissa taulukot suomen, ruotsin ja englannin kielisinä.

Neljännesvuositilinpäätökset

Julkaisu sisältää Suomessa pankki- ja luottolaitostoimintaa sekä sijoituspalveluyritystoimintaa harjoittavien ryhmien neljännesvuosittaiset tuloslaskelma ja -tasetiedot. Lisäksi "Asetelmat" -osassa seurataan kaikkien kotimaisten pankkiryhmien yhteenlaskettuja taseita kuukausittain, ulkomailla sijaitsevien kotimaisten pankkien sivukonttoreiden tietoja sekä erikseen OPKn jäsenosuuspankkien ja Paikallisuuspankkiyhdistys ry:hyn kuuluvien osuuspankkien tietoja.

Pankki- ja luottolaitoskohtainen julkaisu

Tiedot julkaistaan em. julkaisussa kaikkien kotimaisten luottolaitosryhmien osalta samalla tarkkuudella. Julkaisutarkkuus noudattaa ns. virallisen ulkoisen tilinpäätöksen muotoa. Ulkoinen tilinpäätös perustuu Rahoitus-tarkastuksen määräykseen 106.1 luottolaitosten tilinpäätöksestä. Julkaisu ei sisällä ulkomaisten luottolaitosten Suomessa toimivia sivukonttoreita kuten ei myöskään kotimaisia sijoituspalveluyrityksiä.

Ennakkotietoja tilinpäätöksistä (oheinen julkaisu)

Julkaisu sisältää ennakkotietoja tuloslaskelmasta, taseesta, niihin liittyvistä erittelytiedoista, henkilökunnasta, toimipaikoista sekä osakeomistuksesta. Julkaisu sisältää myös suomi-ruotsi-englanti -termiluettelon sekä luettelon tiedonantajasta, joiden tiedot julkaisuun sisältyvät.

Lopullinen tilinpäätösjulkaisu

Lopullinen tilinpäätösjulkaisu on kattavin tilasto tilinpäätöstietoja sisältävien julkaisujen sarjassa. Luottolaitosten osalta julkaisu sisältää mm. aluetietoja, laina- ja talletusasiakkaiden ikäjakautumätietoja, tietoja luottotappioista, järjestämättömien saamisten sektoritietoja yms. Julkaisu sisältää lisäksi kolmikielisen luettelon käsitteistä ja määritelmistä.

Julkaisun rakenne

Tilinpäätösjulkaisujen taulujen rakenne on seuraava:

01 Tuloslaskelma

02 Tase

Lxx Liitetiedot on numeroitu juoksevasti erikseen tuloslaskelman ja taseen sisällä

Txx Vuositilinpäätökseen liittyviä liitetaulukkoja

PRODUKTBESKRIVNING**Bokslutspublikationerna****Från publikationen 'Banker' till publikationen 'Monetära finansinstitut'**

Bokslutsuppgifter om banker, övriga kreditinstitut och värdepappersföretag har publicerats fr.o.m. uppgifterna för 2002 i samma publikation 'Monetära finansinstitut'. Kreditinstituten och värdepappersföretagen bildar vardera en egen helhet i publikationerna. Uppgifter om värdepappersföretag ingår i alla andra bokslutspublikationer med undantag av kreditinstitutsvisa publikationer och den slutliga bokslutspublikationen. Kvartalsvisa balans- och resultaträkningsuppgifter om värdepappersföretag utges ytterligare i publikationen "Finansmarknadens månadsserier".

Tabeller över alla bokslutspublikationer finns tillgängliga på finska, svenska och engelska.

Bokslut kvartalsvis

Publikationen innehåller resultaträknings- och balansuppgifter kvartalsvis om de grupper som i Finland bedriver bank- och kreditinstitutsverksamhet samt värdepappersföretagsverksamhet. Därtill uppföljs i delen "Tablåer" alla inhemska bankgrupperingars sammanlagda balanser månadsvis, uppgifter om inhemska bankers filialer utomlands samt separat uppgifter om ABC:s medlemsandelsbanker och om de andelsbanker som hör till Paikallisuuspankkiyhdistys ry.

Bokslut kreditinstitutsvis

Uppgifterna utges i de ovannämnda publikationerna för alla inhemska kreditinstitut med samma noggrannhet, som följer det s.k. officiella externa bokslutet, som grundar sig på Finansinspektionens föreskrift 106.1 om bokslut i kreditinstitut. Publikationen omfattar inte utländska kreditinstituts filialer i Finland, inte heller inhemska värdepappersföretag.

Preliminära uppgifter om boksluten (bifogad publikation)

Denna publikation innehåller förhandsuppgifter om resultaträkningen och balansen samt specificerade uppgifter om dessa, de anställda, arbetsställen och aktieäggande. Publikationen har också en termförteckning på finska-svenska-engelska och en förteckning över uppgiftslämnarna, vars uppgifter ingår i publikationen.

Den slutliga bokslutspublikationen

Den slutliga bokslutspublikationen är den mest täckande statistiken inom den serie publikationer som innehåller bokslutsuppgifter. När det gäller kreditinstitut innehåller publikationen bl.a. regionala uppgifter, uppgifter om åldersfördelningen av låne- och depositions kunder, uppgifter om kreditförluster, sektoruppgifter om oreglerade fordringar osv. Därtill innehåller publikationen en förteckning över begreppen och definitionerna på tre språk.

Publikationens struktur

Tabellerna i bokslutspublikationerna är uppbyggda på följande sätt:

- 01 Resultaträkning
- 02 Balansräkning
- Lxx Bilageuppgifterna har separat löpande numrering i balansräkning och resultaträkning
- Txx Bilagetabeller i anslutning till årsbokslut

PRODUCT DESCRIPTION**Publications of financial statements data****“Banks” becomes “Monetary financial institutions”**

As of the data for 2002, the financial statements data of banks, other credit institutions and investment firms has been released in a single publication “Monetary institutions”. Credit institutions and investment firms each form their own entity in the new publication. Except for the one by individual credit institution and the final annual accounts data, all publications of financial statements data contain data about investment firms. Quarterly balance sheet and performance data on investment firms are also published in the monthly series of financial market statistics. All tables in the publications of financial statements data are available in three languages, Finnish, Swedish and English.

Quarterly interim reports

The publication presents quarterly balance sheet and income statement data for groups practising banking, credit institution and investment firm activities in Finland. In addition, the “Charts” section also examines aggregate monthly balance sheets of all domestic bank groups, data on branches of domestic banks abroad and separately those on the members of the OKO Bank Group and on the co-operative banks belonging to the Paikallisosuuspankki-yhdistys ry.

Publication by bank and by credit institution

The publication presents data on all domestic credit institutions at the same accuracy, complying with the official norm for annual accounts laid down in Financial Supervision Regulation 106.1 on the Annual Accounts of Credit Institutions. The publication does not extend to branch offices of foreign credit institutions in Finland or domestic investment firms.

Preliminary annual accounts data (this publication)

The publication contains preliminary data on profit and loss accounts and balance sheets of annual accounts, including notes to the accounts and information on personnel, establishments and shareholding. It also contains a list of the used terms in Swedish and English as well as one of the data suppliers whose data are presented.

Final annual accounts data

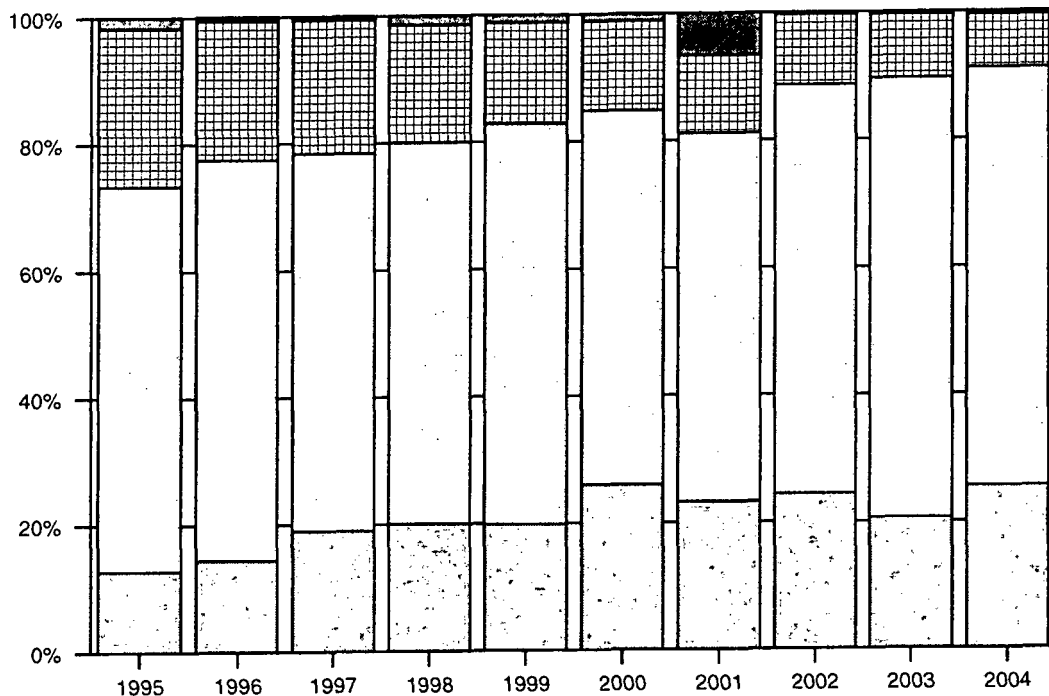
The final publication in the series of publications of financial statements data is the one with the most extensive coverage. In respect of credit institutions, the publication contains, among other things, data by region, on age distribution of borrowers and deposit customers, bad debts and on sectors for non-performing assets. The publication further contains a trilingual list of the used concepts and definitions.

Publication format

The table format in the publications of financial statements data is as follows:

- 01 Profit and loss account
- 02 Balance sheet
- Lxx Notes are separately numbered for balance sheet and for profit and loss account
- Txx Tables in appendices to annual accounts

Kotimaisten pankkien korkotuottojen jakautuma vuosina 1995-2004



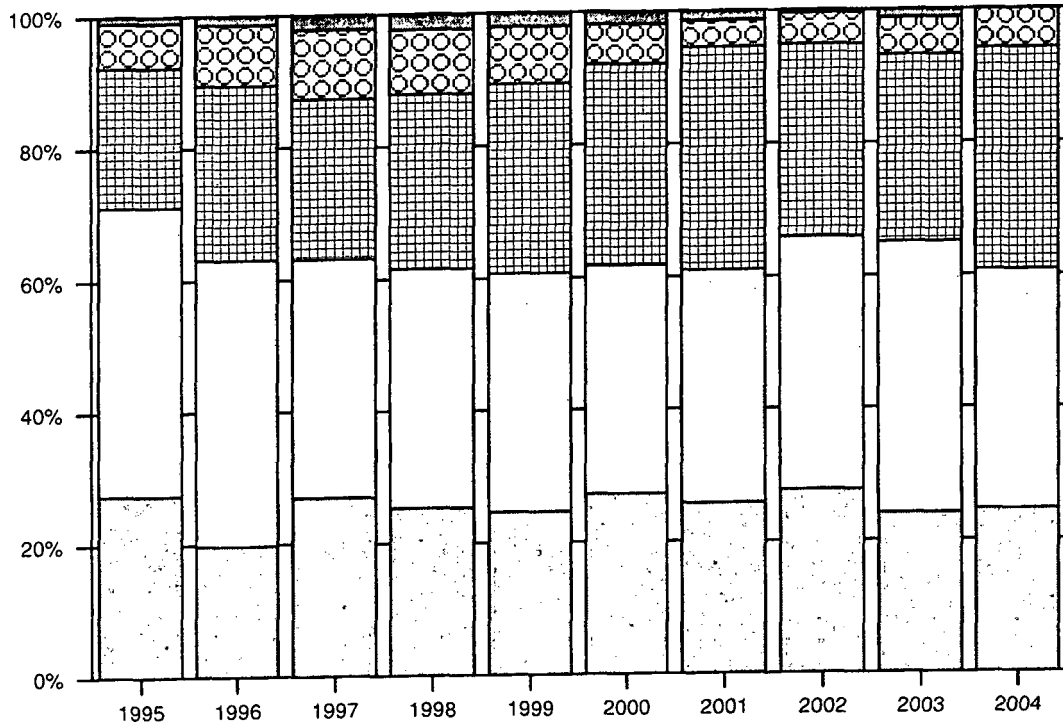
- Saamisista luottolaitoksilta
- Saamisista yleisöltä ja julkisyhteisöiltä
- Saamistodistuksista 1)
- Muut korkotuotot

Korkotuotot yhteensä:

1995 = 5 578 milj.euroa
 1996 = 4 843 milj.euroa
 1997 = 4 580 milj.euroa
 1998 = 4 738 milj.euroa
 1999 = 4 440 milj.euroa
 2000 = 5 864 milj.euroa
 2001 = 6 560 milj.euroa
 2002 = 5 230 milj.euroa
 2003 = 4 379 milj.euroa
 2004 = 2 625 milj.euroa

1) ml. keskuspankkirahoituksen oikeuttavat saamistodistukset

Kotimaisten pankkien korkokulujen jakautuma vuosina 1995-2004



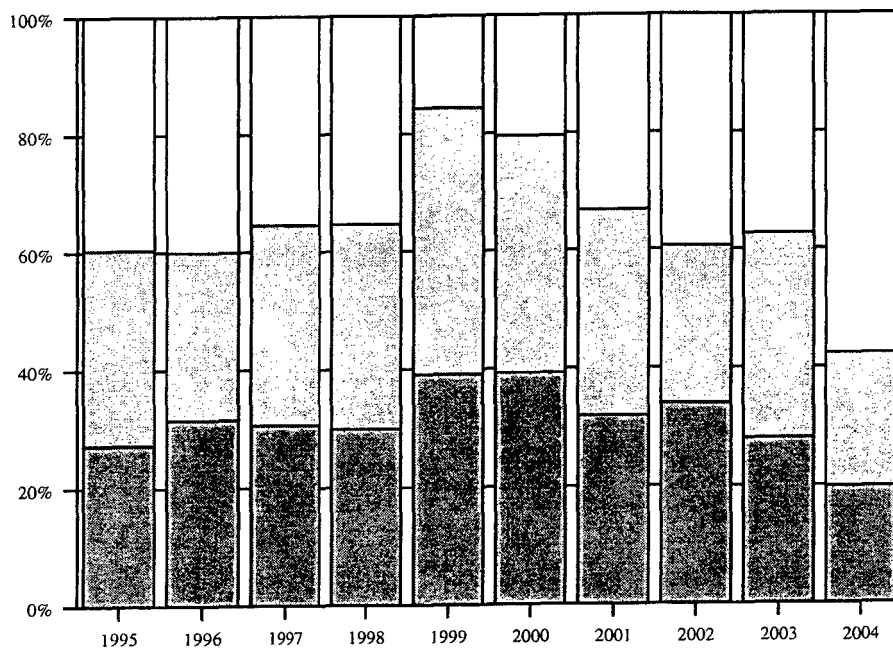
- Veloista luottolaitoksille
- Veloista yleisölle ja julkisyhteisöille
- Yleiseen liikkeeseen lasketuista velkakirjoista
- Veloista joilla on huonompi etuoikeus kuin muilla veloilla
- Muut korkokulut 1)

Korkokulut yhteensä:

1995 = 3 733 milj.euroa
 1996 = 3 040 milj.euroa
 1997 = 2 655 milj.euroa
 1998 = 2 656 milj.euroa
 1999 = 2 398 milj.euroa
 2000 = 3 389 milj.euroa
 2001 = 4 074 milj.euroa
 2002 = 3 019 milj.euroa
 2003 = 2 177 milj.euroa
 2004 = 2 266 milj.euroa

1) ml. korkokulut pääomalainoista

Kotimaisten pankkien liiketoiminnan muiden tuottojen jakautuma vuosina 1995-2004



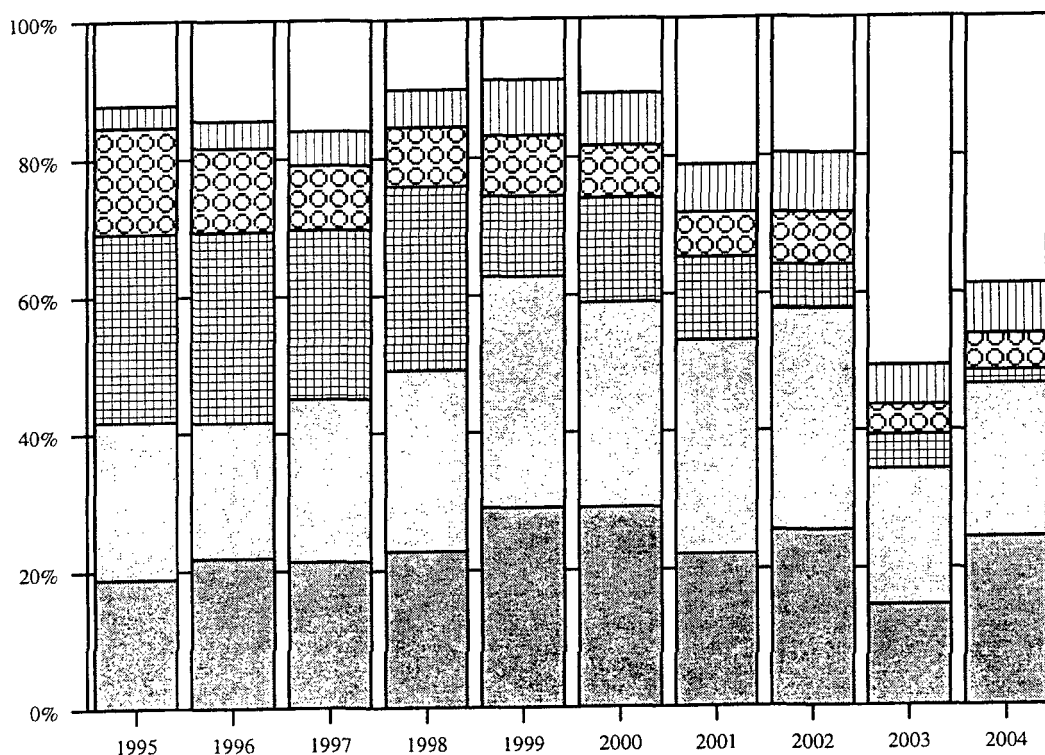
- Vuokratuotot kiinteistöistä
- Osinkotuotot ja luovutusvoitot kiinteistöistä ja kiinteistöyhteisöistä (1)
- Muut liiketoiminnan tulot

Liiketoiminnan muut tulot yhteensä:

1995 = 288 milj.euroa
1996 = 262 milj.euroa
1997 = 277 milj.euroa
1998 = 297 milj.euroa
1999 = 308 milj.euroa
2000 = 231 milj.euroa
2001 = 241 milj.euroa
2002 = 203 milj.euroa
2003 = 214 milj.euroa
2004 = 222 milj.euroa

(1) ennen vuotta 1999 luovutusvoittoihin ovat sisällyneet vain muussa kuin omassa käytössä olevien kiinteistöjen ja kiinteistöyhteisöjen luovutusvoitot; omassa käytössä olevien luovutusvoitot sisältyivät satunnaisiin tuottoihin)

Kotimaisten pankkien liiketoiminnan muiden kulujen jakautuma vuosina 1995-2004



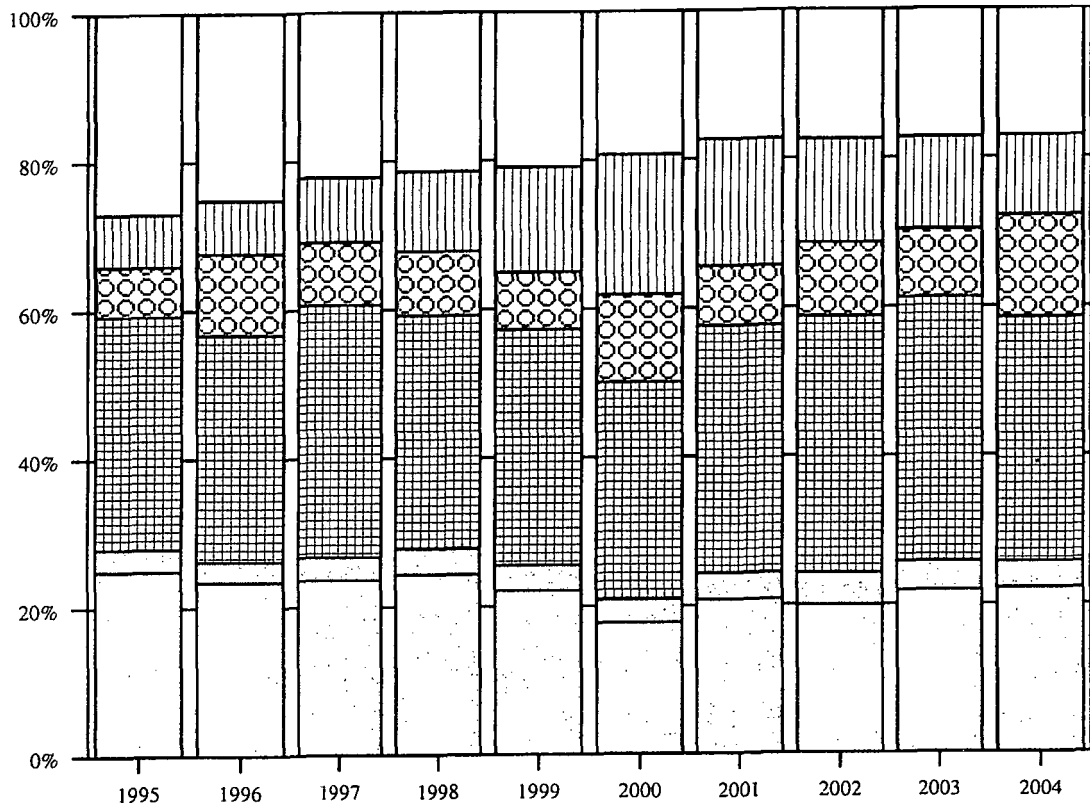
- Vuokrat
- Kiinteistöistä ja kiinteistöyhteisöistä (1)
- Maksut vakuusrahastoille
- Muut vakuutus- ja varmuuskulut
- Valvonta-, tarkastus- ja jäsenmaksut
- Muut liiketoiminnan kulut (2)

Liiketoiminnan muut kulut yhteensä:

1995 = 729 milj.euroa
1996 = 708 milj.euroa
1997 = 602 milj.euroa
1998 = 561 milj.euroa
1999 = 399 milj.euroa
2000 = 408 milj.euroa
2001 = 447 milj.euroa
2002 = 409 milj.euroa
2003 = 690 milj.euroa
2004 = 370 milj.euroa

- (1) ennen vuotta 1999 tähän erään sisältyivät kiinteistöjen ja kiinteistöyhteisöjen luovutustappioista vain muussa kuin omassa käytössä olevien kiinteistöjen; omassa käytössä olevien luovutustappiot sisältyivät satunnaisiin kuluihin)
 (2) vuonna 2003 erään sisältyi luovutustappioita 278 milj.euroa

Kotimaisten pankkien palkkiotuottojen jakautuma vuosina 1995-2004

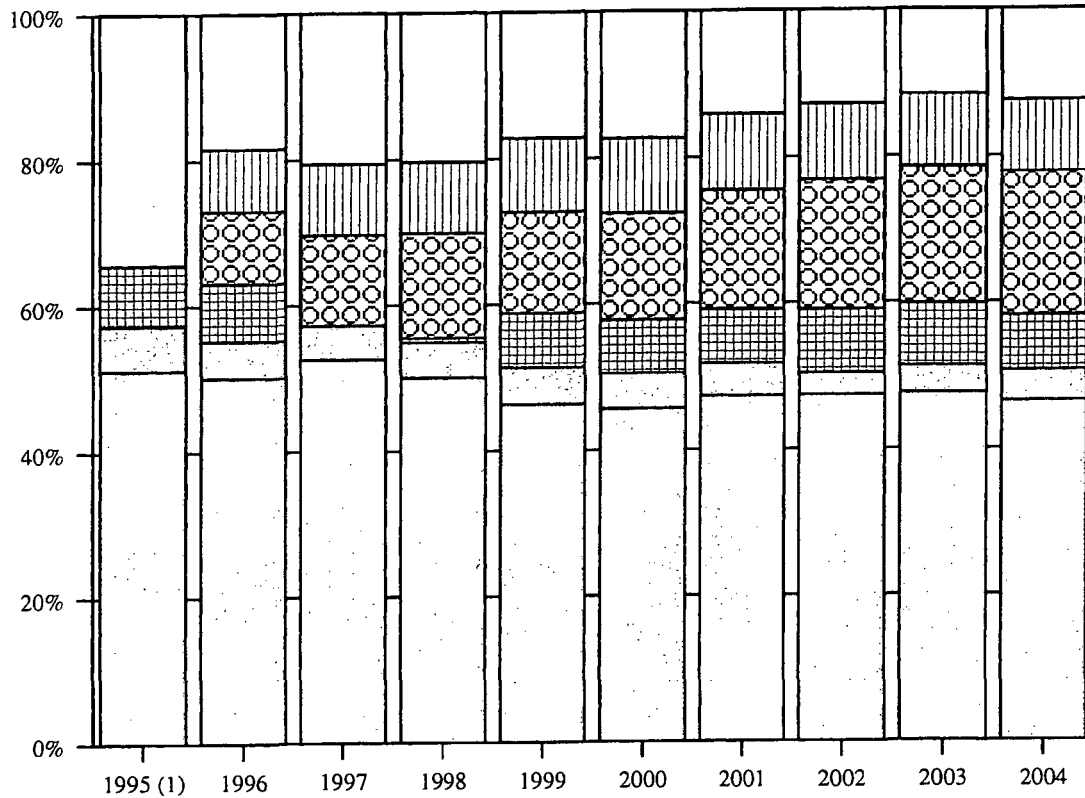


- Antolainauksesta
- Ottolainauksesta
- Maksuliikenteestä
- Arvopaperinvälityksestä ja liikkeeseen laskusta
- Omaisuudenhoidosta ja lainopillisista tehtävistä
- Muut palkkiotuotot

Palkkiotuotot yhteensä:

1995 = 693 milj.euroa
 1996 = 794 milj.euroa
 1997 = 773 milj.euroa
 1998 = 839 milj.euroa
 1999 = 852 milj.euroa
 2000 = 997 milj.euroa
 2001 = 897 milj.euroa
 2002 = 900 milj.euroa
 2003 = 936 milj.euroa
 2004 = 1020 milj.euroa

Kotimaisten pankkien hallintokulujen jakautuma vuosina 1995-2004



- Palkat ja palkkiot
- Sosiaalikulut
- Eläkekulut (2)
- ATK-kulut
- Yhteys- ja markkinointikulut
- Muut hallinnon kulut

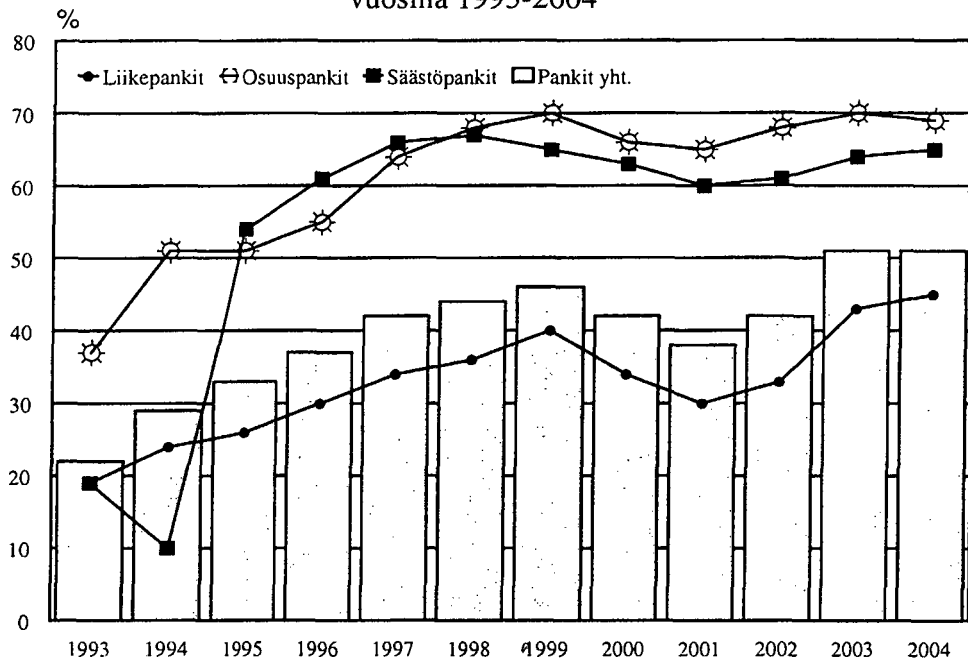
Hallintokulut yhteensä:

1995 = 1 475 milj.euroa
 1996 = 1 524 milj.euroa
 1997 = 1 328 milj.euroa
 1998 = 1 442 milj.euroa
 1999 = 1 476 milj.euroa
 2000 = 1 571 milj.euroa
 2001 = 1 693 milj.euroa
 2002 = 1 729 milj.euroa
 2003 = 1 768 milj.euroa
 2004 = 1 763 milj.euroa

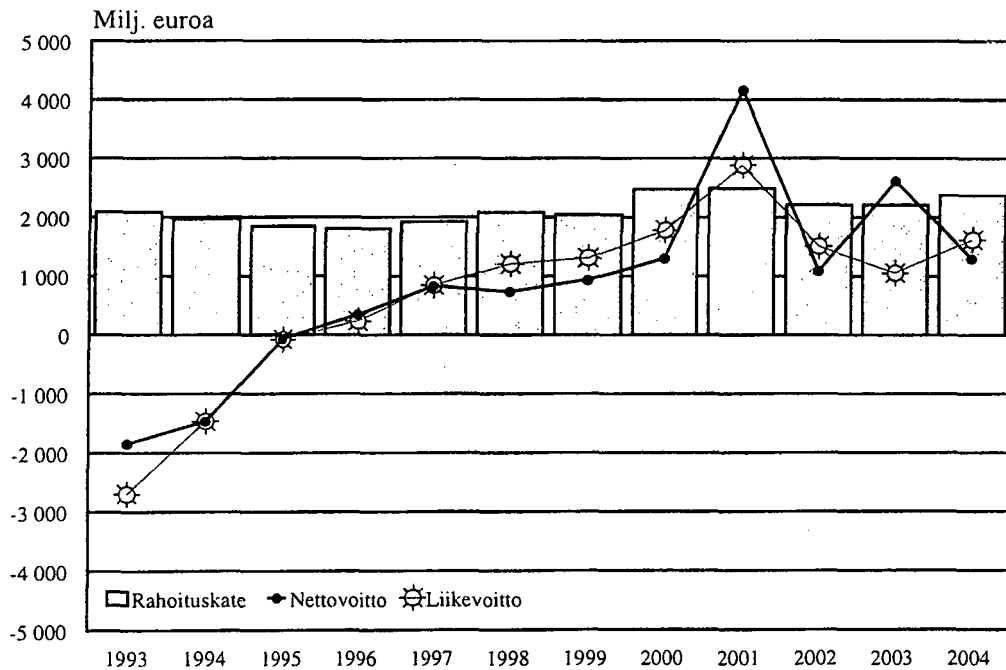
(1) vuoden 1995 osalta on saatavissa hallintokulujen jakautuma vain palkkoihin ja palkkioihin, sosiaalikuluihin, eläkekuluihin ja muihin hallintokuluihin

(2) sisältää mm. vuosina 1997 ja 1998 eläkekassaan kertyneen ylikatteen palautuksen

Kotimaisten pankkien rahoituskate / korkotuotot % * vuosina 1993-2004



Kotimaisten pankkien rahoituskate, liikevoitto ja nettovoitto vuosina 1993-2004



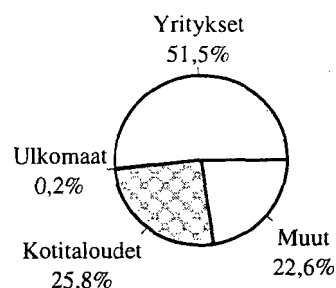
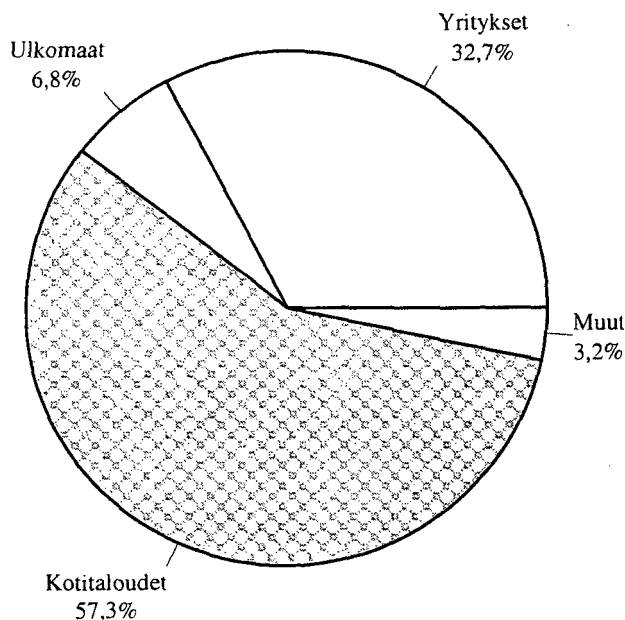
Sektoreittaisia tietoja

31.12.2004

Saamiset yleisöltä ja julkisyhteisöiltä

Pankit*
(90 099 milj.euroa)

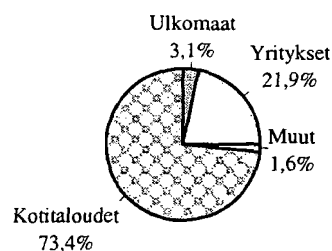
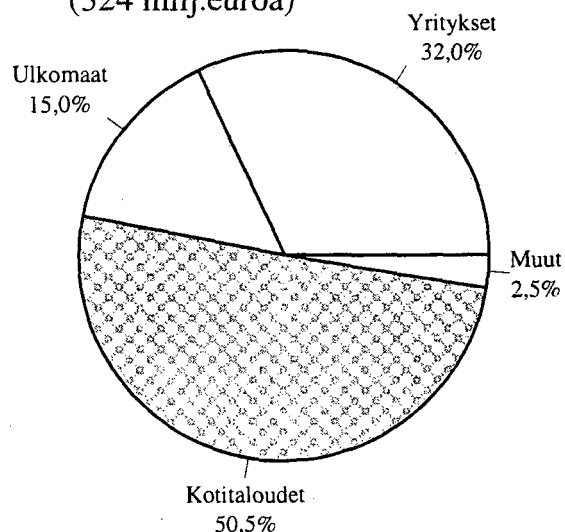
Muut luottolaitokset *
(9 355 milj.euroa)



Järjestämättömät saamiset ja muut 0-korkoiset

Pankit*
(324 milj.euroa)

Muut luottolaitokset*
(58 milj.euroa)

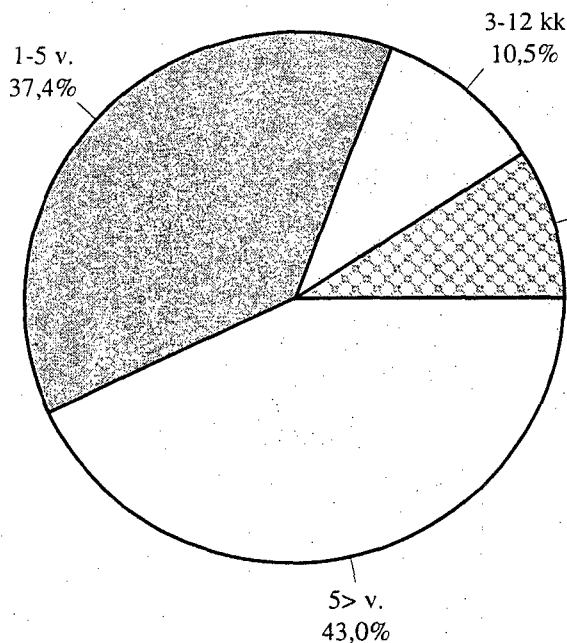


* kotimaiset luottolaitokset

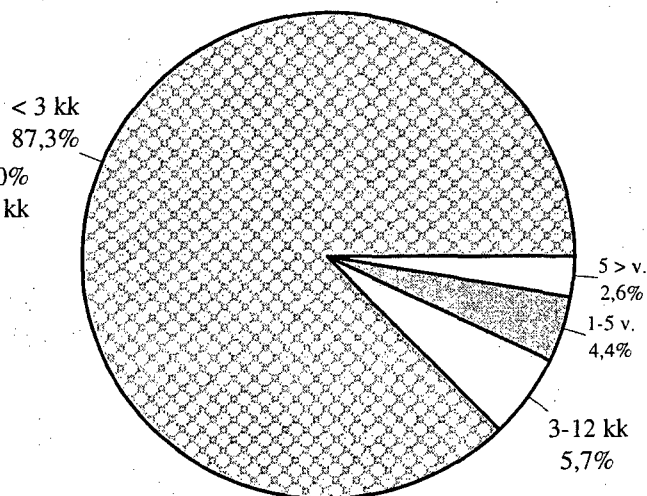
Kotimaiset pankit Jäljellä olevan maturiteetin mukaisesti

31.12.2004

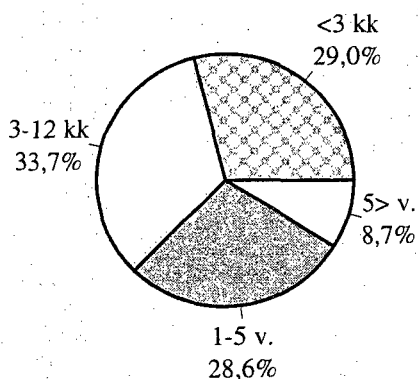
Saamiset yleisöltä ja julkis-
yhteisöiltä
(90 099 milj.euroa)



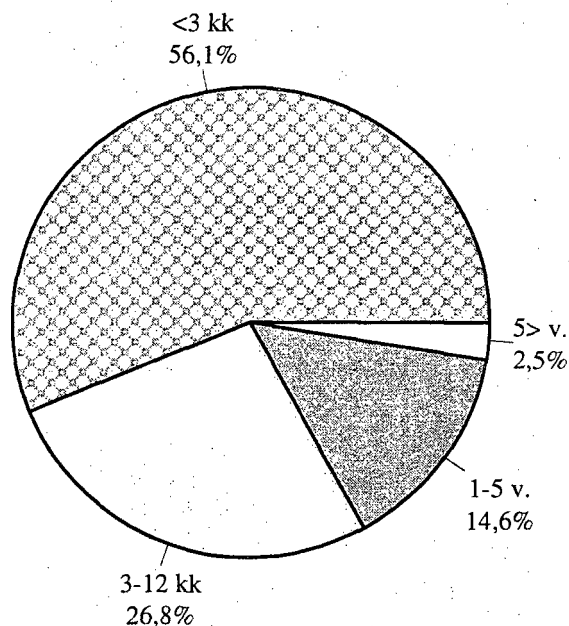
Velat yleisölle ja julkis-
yhteisöille
(77 912 milj.euroa)



Saamistodistukset **
(vastaavaa)
(16 326 milj.euroa)

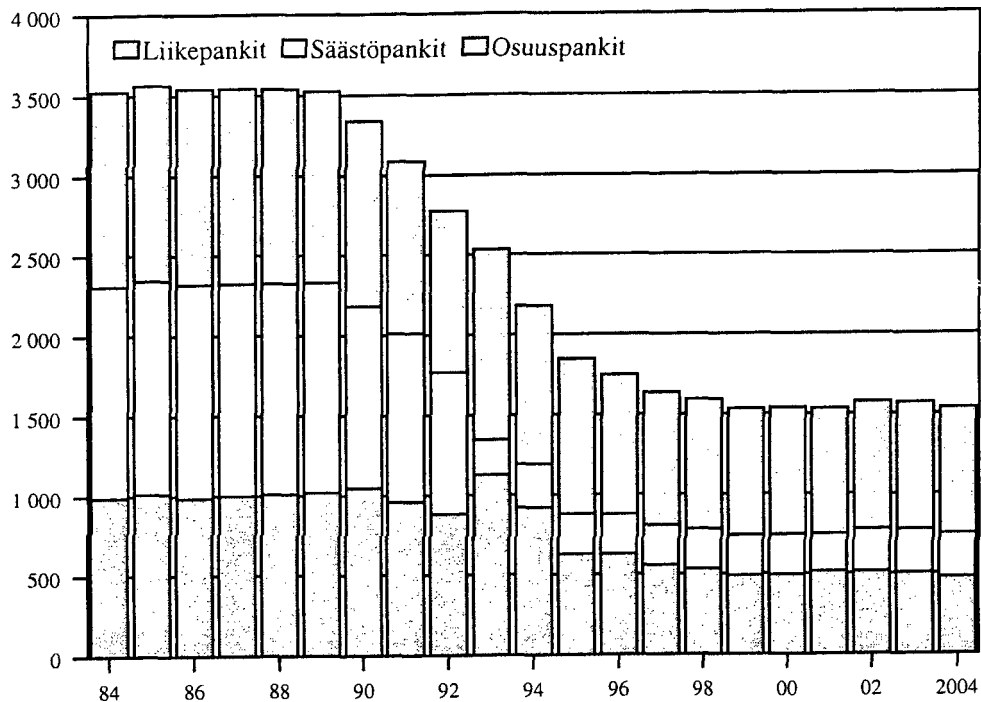


Yleiseen liikkeeseen lasketut
velkakirjat (vastattavaa)
(31 823 milj.euroa)

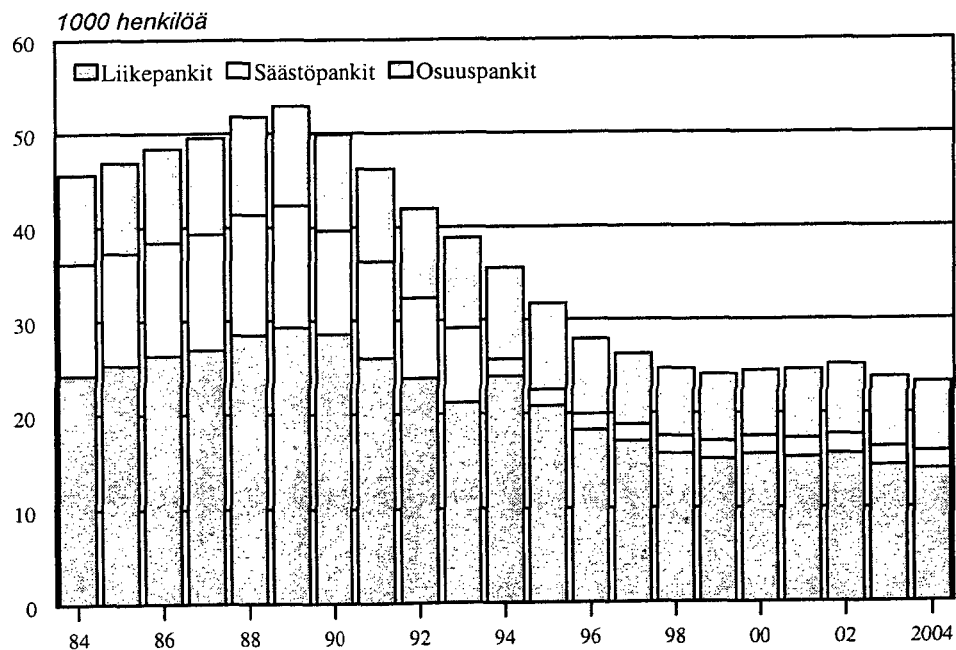


** ml. keskuspankkirahoitukseen oikeuttavat

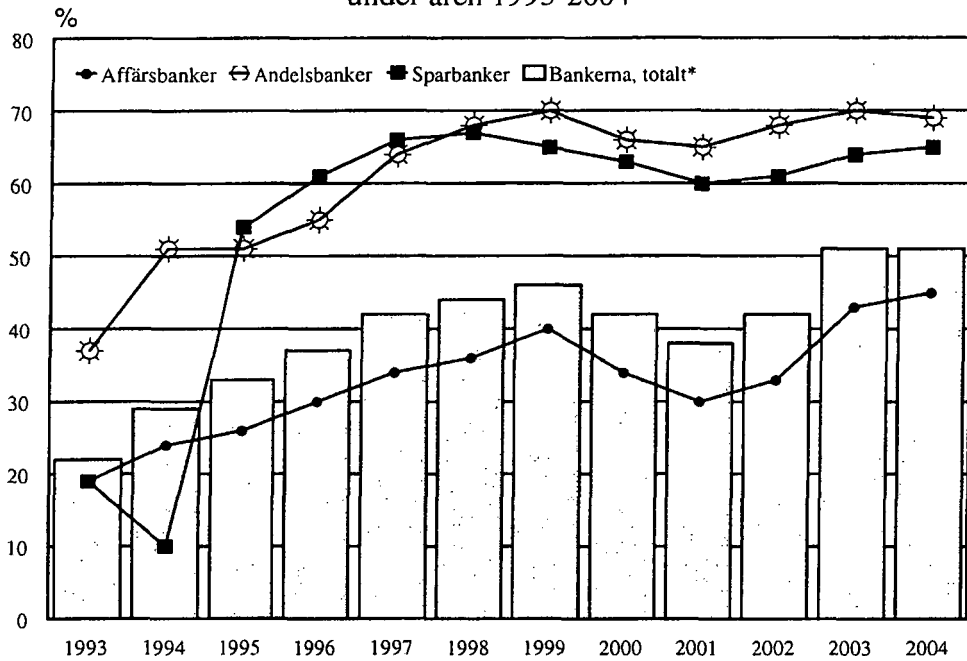
Kotimaisten pankkien konttorit vuosien 1984-2004 lopussa



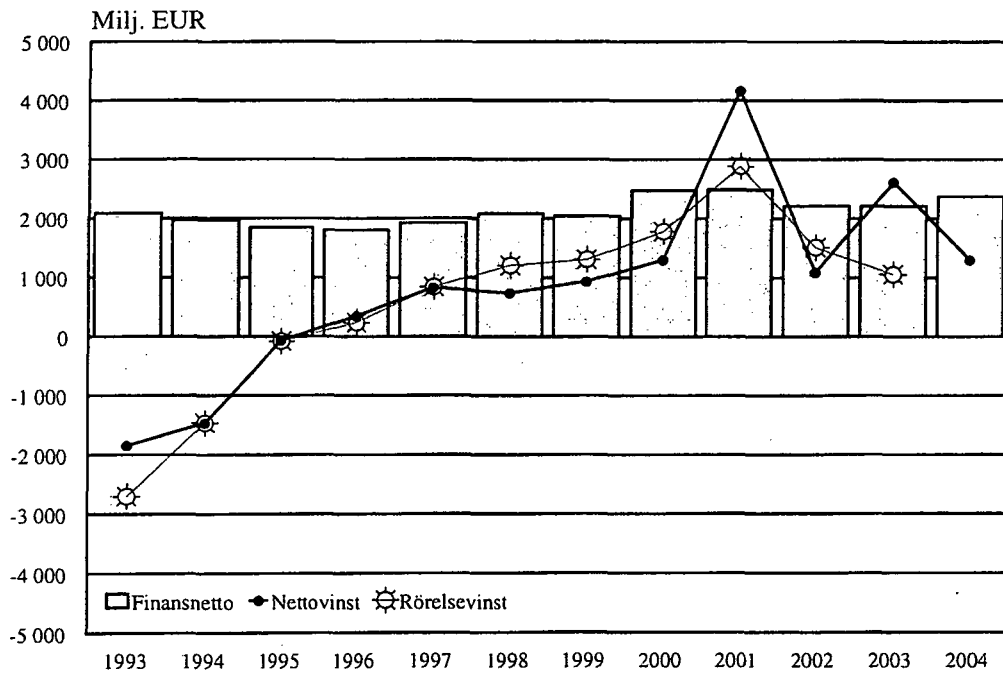
Kotimaisten pankkien henkilökunta vuosien 1984-2004 lopussa



Inhemska bankers finansnetto/ränteintäkter % % under åren 1993-2004



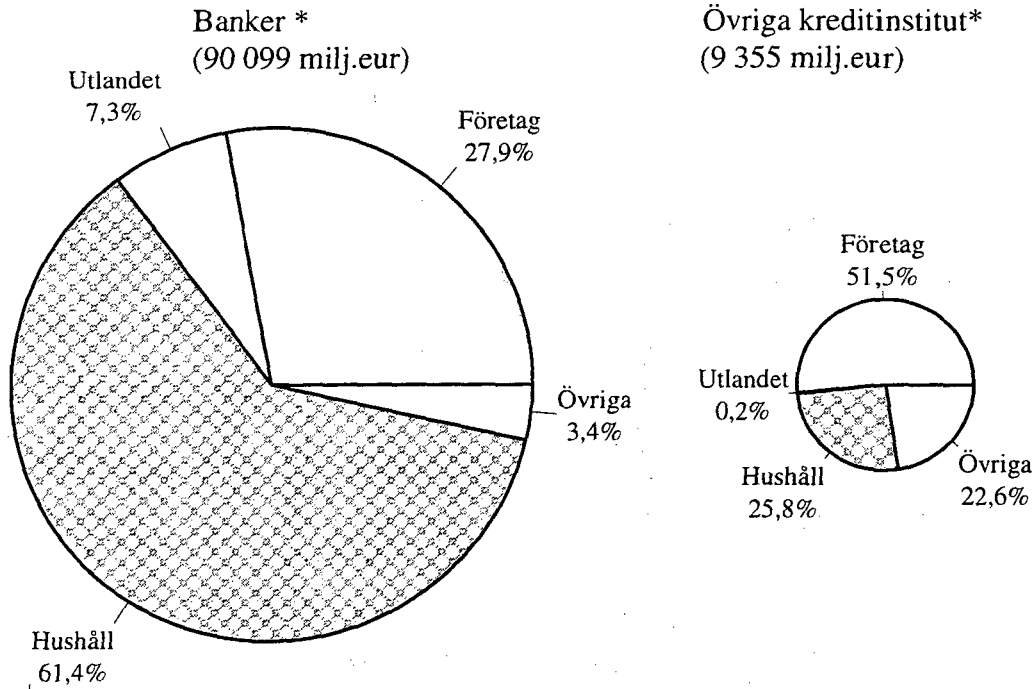
Inhemska bankers finansnetto, rörelsevinst och nettovinst under åren 1993-2004



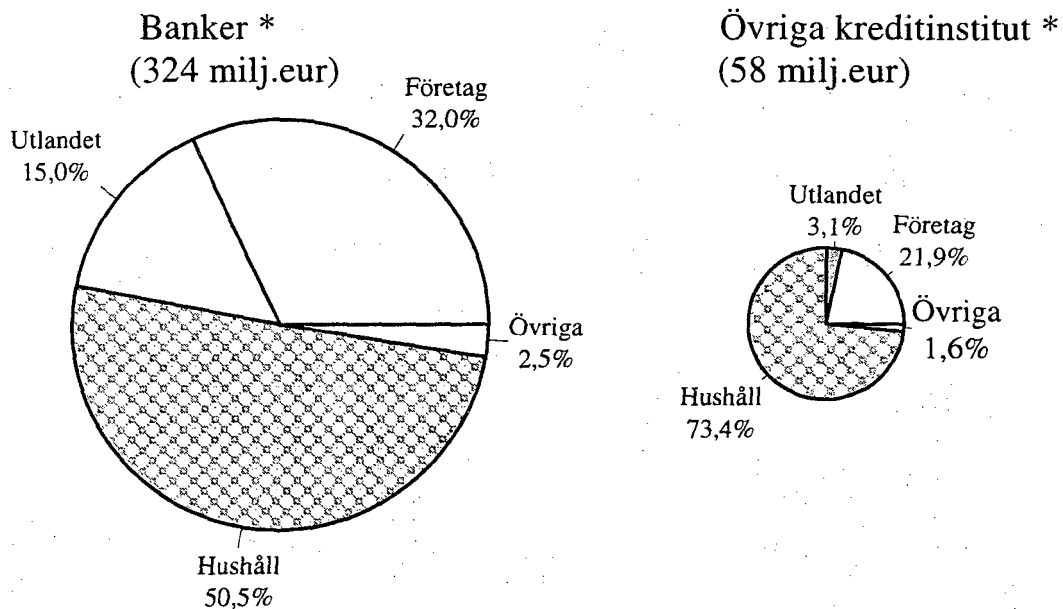
Sektorvisa uppgifter

31.12.2004

Fordringar på allmänheten och offentliga samfund



Oreglerade fordringar och övriga nollräntefordringar

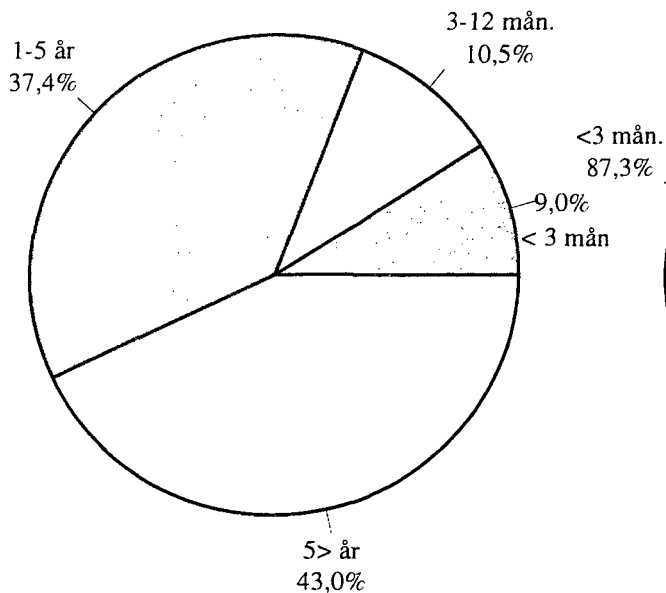


* inhemska kreditinstitut

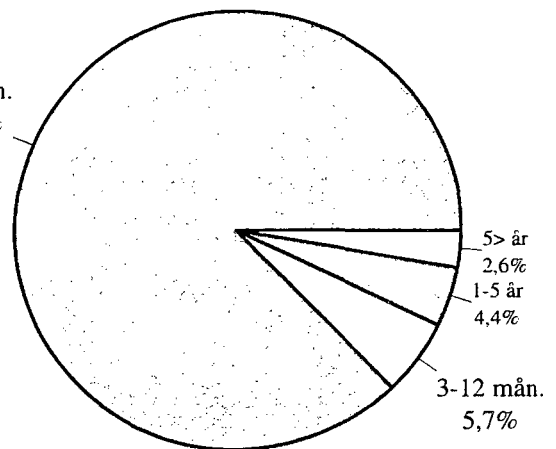
Inhemska banker Enligt återstående maturitet

31.12.2004

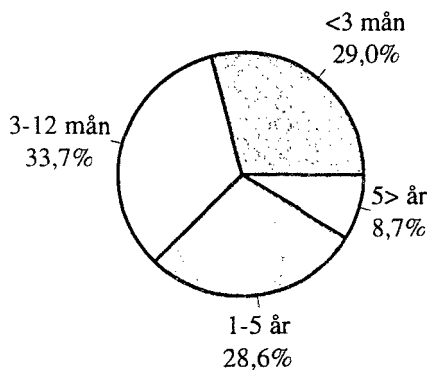
Fordringar på allmänheten
och offentliga samfund
(90 099 milj.eur)



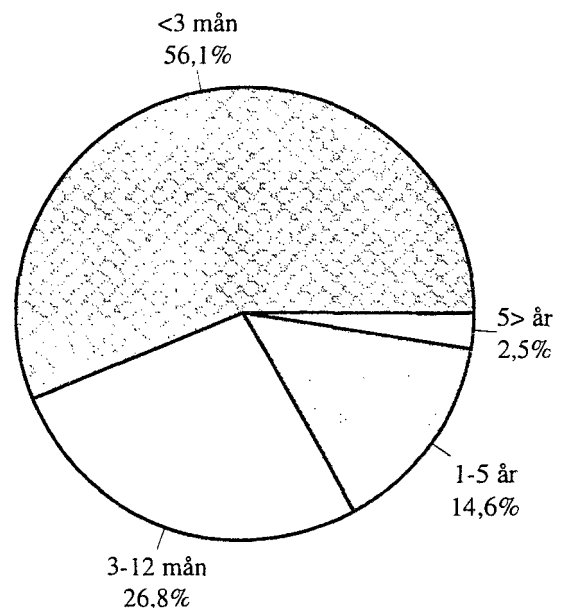
Skulder till allmänheten
och offentliga samfund
(77 912 milj.eur)



Fordringsbevis **
(aktiva)
(16 326 milj.eur)

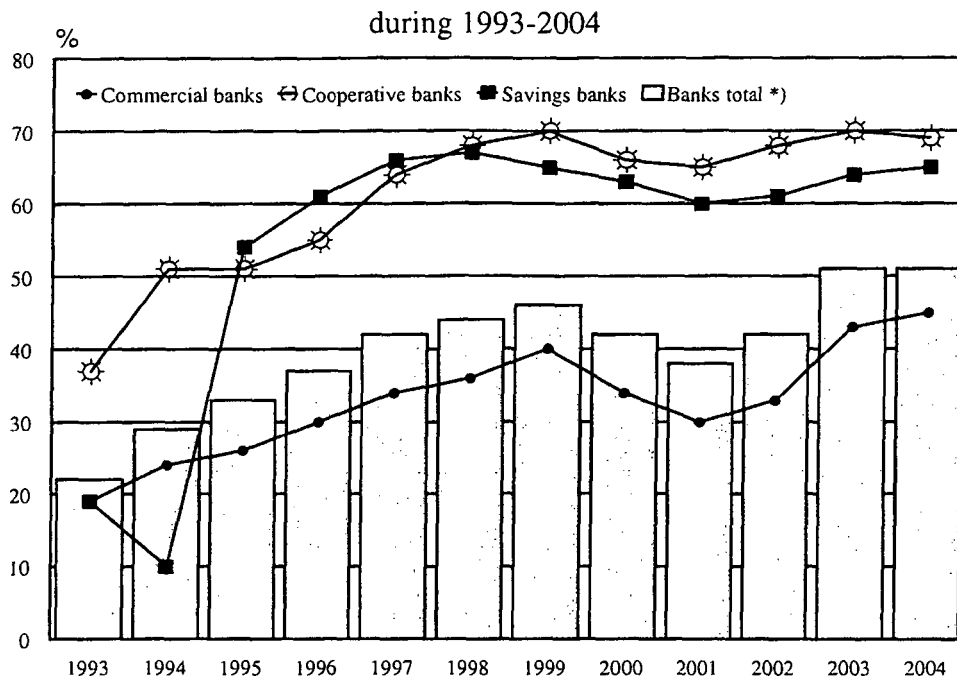


Skuldebrev
emitterade till
allmänheten
(31 823 milj.eur)

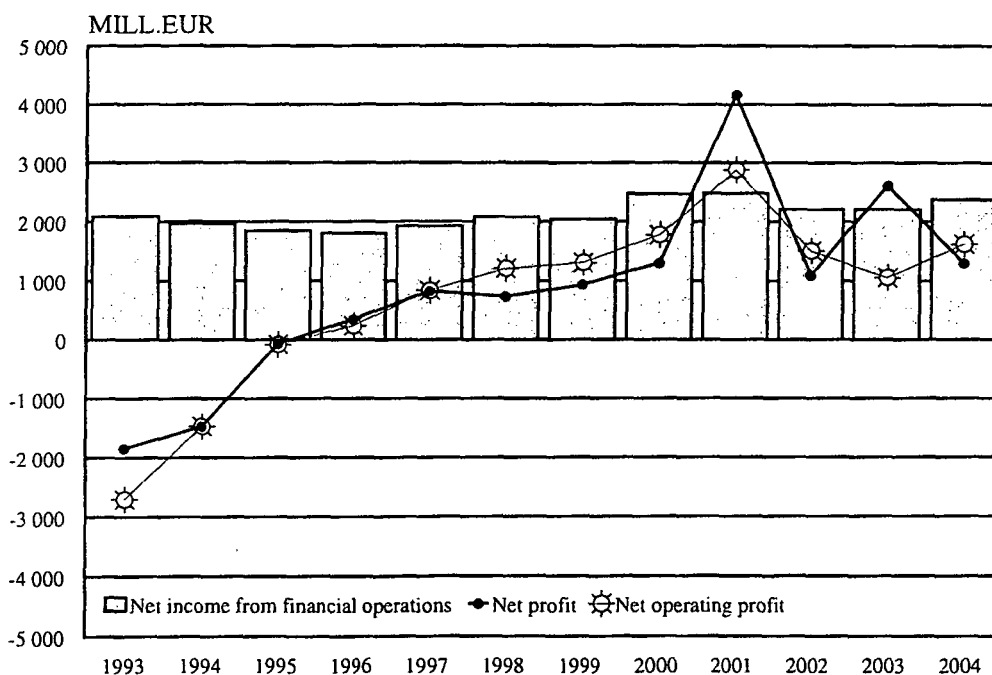


** inkl. fordringsbevis belåningsbara i centralbank

Domestic banks' net income from financial operations/interest income %



Domestic banks' net income from financial operations, net operating profit and net profit for the financial year during 1993-2004



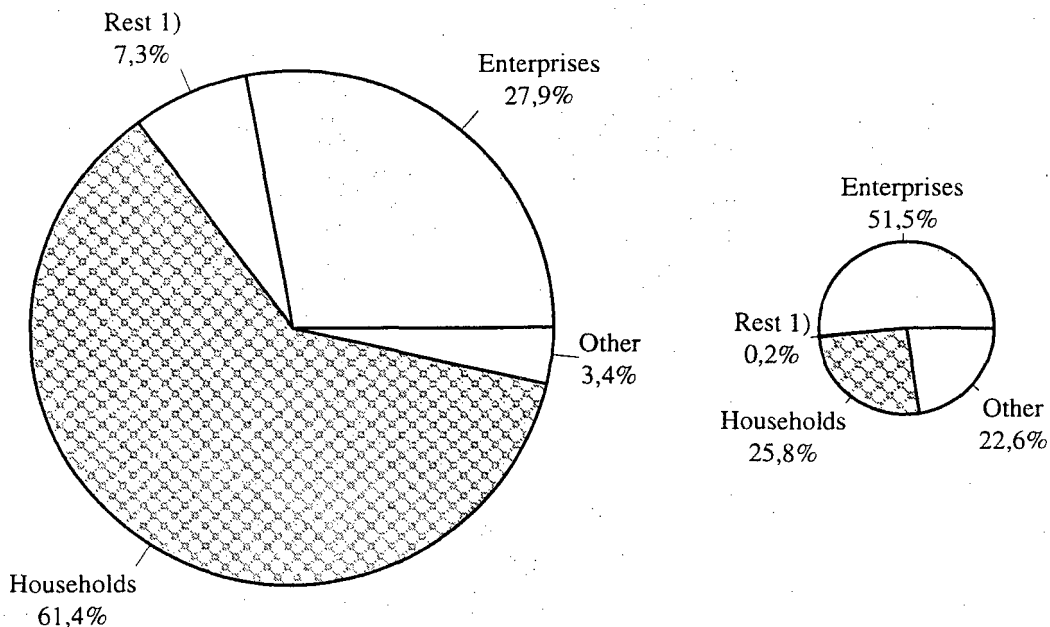
Data by sector

31.12.2004

Claims on the public and public sector entities

Banks*
(90 099 mill.eur)

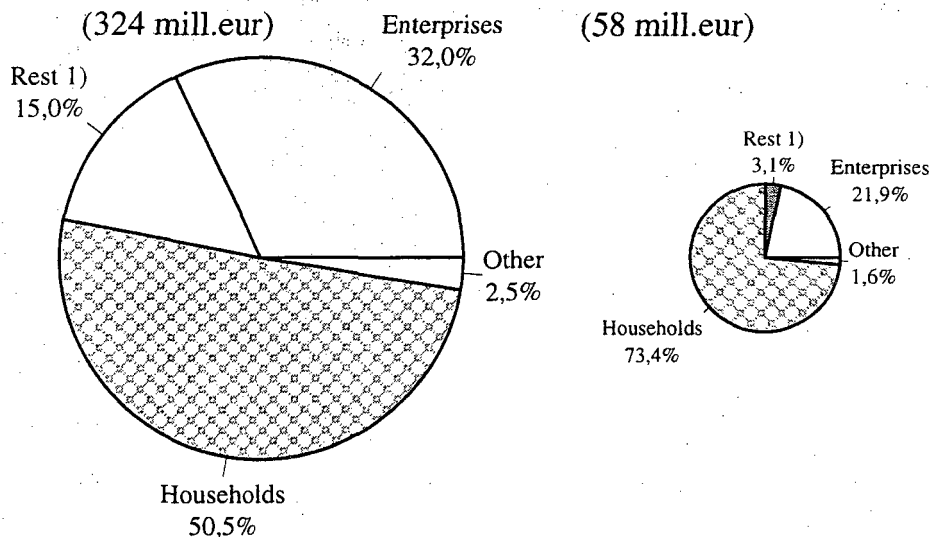
Other credit institutions *
(9 355 mill.eur)



Non-performing assets and other zero-interest assets

Banks*
(324 mill.eur)

Other credit institutions *
(58 mill.eur)

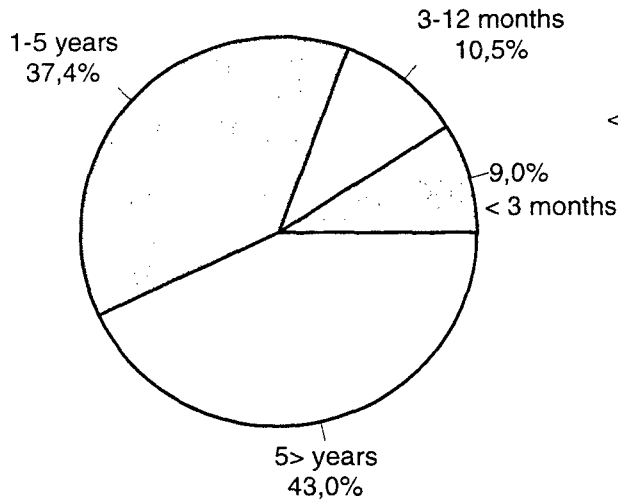


* domestic credit institutions
1) Rest of the world

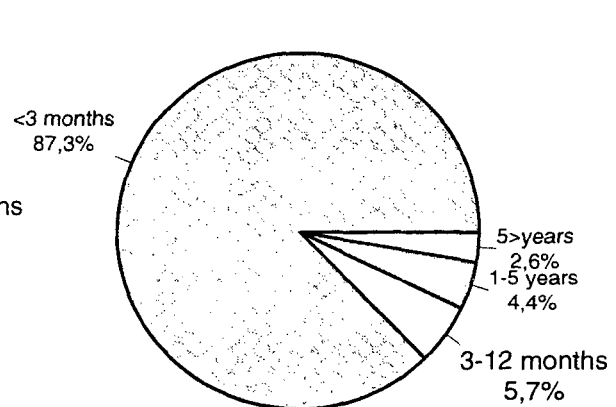
Domestic banks By remaining maturities

31.12.2004

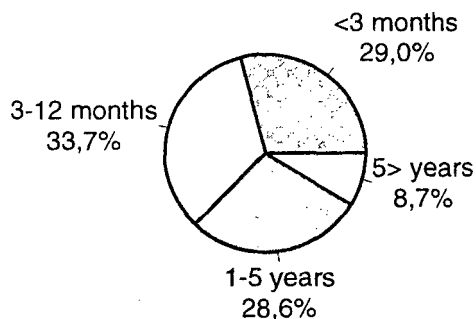
Claims on the public and
public sector entities
(90 099 mill.eur)



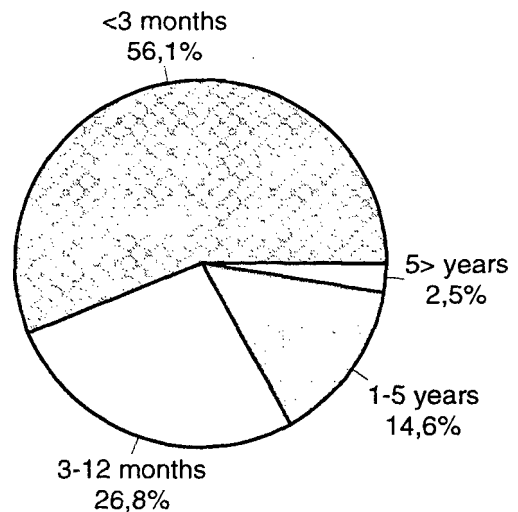
Liabilities to the public and
public sector entities
(77 912 mill.eur)



Debt securities **
(assets)
(16 3267 mill.eur)

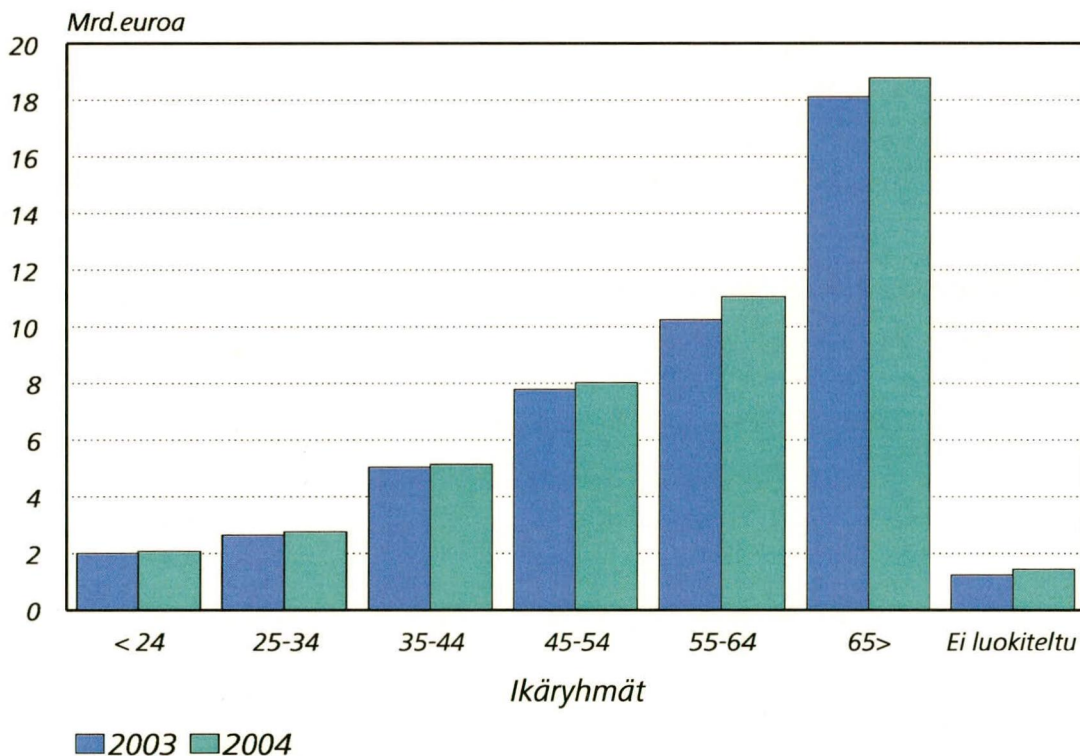


Debt securities issued to the public
(liabilities)
(31 823 mill.eur)



** incl. debt securities eligible for refinancing with central banks

Kotimaisten pankkien eurotalletukset asiakkaiden ikäryhmien mukaisesti 31.12.2004



1) ei sisällä ulkomaisten pankkien sivukonttoreita Suomessa

Tilastokeskus, myyntipalvelu
PL 4C
00022 TILASTOKESKUS
puh. (09) 1734 2011
faksi (09) 1734 2500
myynti@tilastokeskus.fi
www.tilastokeskus.fi

Statistikcentralen, försäljning
PB 4C
00022 STATISTIKCENTRALEN
tfn (09) 1734 2011
fax (09) 1734 2500
myynti@stat.fi
www.stat.fi

Statistics Finland, Sales Services
P.O.Box 4C
FI-00022 STATISTICS FINLAND
Tel. +358 9 1734 2011
Fax +358 9 1734 2500
myynti@stat.fi
www.stat.fi

ISSN 0784-8382
=Rahoitus
ISSN 1795-2050
ISBN 952-467-466-1 9
Tuotenumero 9185
E0



9 789524 674669