

Rahalaitokset

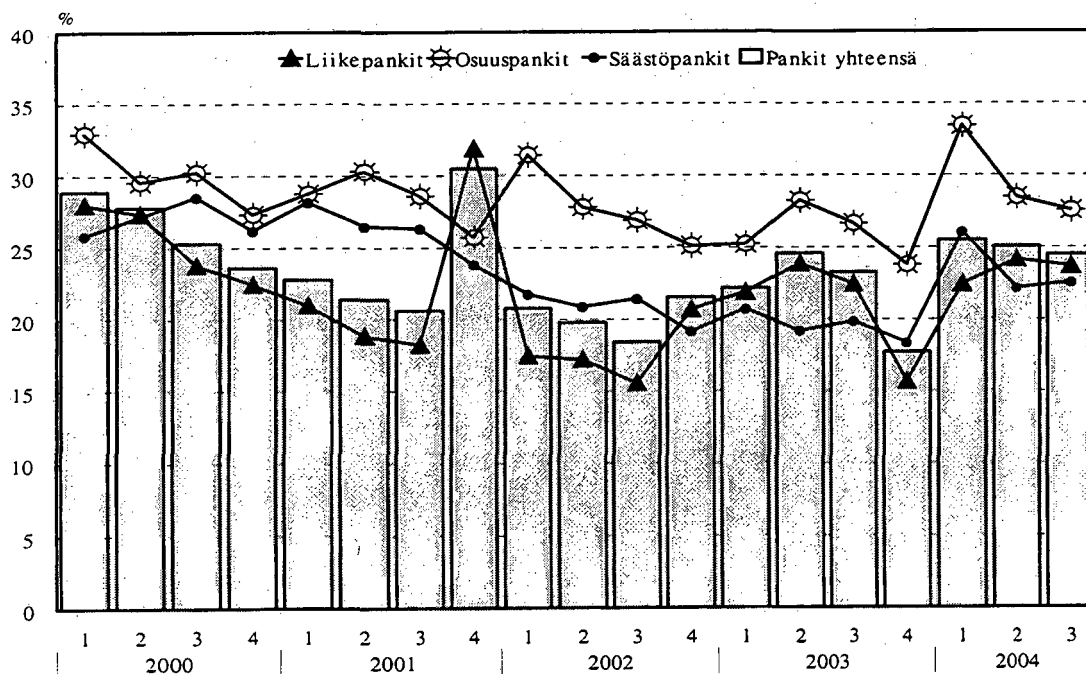
Tilastokeskus
 Tilastoarkisto

Monetära finansinstitut

3. neljännes – 3e kvartalet

2004

Kotimaisten pankkien liikevoitto/liikevaihto %
 vuosina 2000-2004



LIKEVAIHTO = korkotuotot + leasingtoiminnan tuotot + oman pääoman ehtoisten sijoitusten tuotot + palkkiotuotot + arvopaperikaupan ja valuuttatoiminnan kate + liiketoiminnan muut tuotot

Julkaisussa käytetyt lyhenteet ja symbolit:

V	muutos edellisen vuoden lopusta
K	muutos edellisestä kuukaudesta
N	muutos edellisestä neljänneksestä
VV	muutos edellisen vuoden vastaavasta ajankohdasta
..)	tietoa ei ole saatavissa
*)	muutos positiivisen ja negatiivisen luvun välillä
0	tieto pienempi kuin käytetty yksikkö tai tietoa ei ole
0.0	muutos pienempi kuin käytetty yksikkö tai muutosta ei ole
(X)	suurempi kuin 999.9 %
(Z)	nimikkeellä ei tietoa vertailuajankohtana
(Y)	nimikettä (riviä) ei ole vertailuajankohtana
(3,3)	negatiivinen erä kasvaa esim. 3,3%
(-3,3)	negatiivinen erä pienenee esim. 3,3%

Förkortningar och symboler i publikationen:

V	förändring från slutet av föregående år
K	förändring från föregående månad
N	förändring från föregående kvartal
VV	förändring från motsvarande period föregående år
..)	uppgifter står inte att få
*)	förändring mellan ett positivt och negativt tal
0	uppgifter mindre än den enhet, som har använts eller uppgifter finns inte
0.0	förändringsprocenten mindre än den enhet, som har använts, eller ingen förändring
(X)	förändringsprocenten större än 999.9
(Z)	posten visar inget saldo vid jämförelsetidpunkten
(Y)	posten (raden) finns inte vid jämförelsetidpunkten
(3,3)	ett negativt tal växer
(-3,3)	ett negativt tal minskas

Abbreviations and symbols used in this publication:

V	change from the end of previous year
K	change from the previous month
N	change from the previous quarter
VV	change from the corresponding period of previous year
..)	data not available
*)	change between the negative and positive figure
0	data smaller than the unit employed or no data
0.0	change smaller than unit employed or no change
(X)	percentage change larger than 999.9 per cent
(Z)	no data available on the item for the period of comparison
(Y)	item not compiled during the period of comparison
(3,3)	the negative figure increases
(-3,3)	the negative figure decreases

SISÄLLYS

A. Pankit ja muut luottolaitokset

Katsaus	IV
Asetelmat (1000 € ja %)	V

Taulukot

01 Tuloslaskelmat

01 Tuloslaskelmat 1.1.-30.9.2004, 1000 €	2
01 Tuloslaskelmat 1.1.-30.9.2004, %	10
(muutos edellisestä vuodesta)	
01L Tuloslaskelman liitetietoja, 1000 €	3
L01 Korkotuotot	
L07 Korkokulut	
L15 Tuotot oman pääoman ehtoista sijoituksista	
L16 Palkkiotuotot	
L18 Arvopaperikaupan ja valuuttatoiminnan nettotuotot	
L19 Liiketoiminnan muut tuotot	
L20 Hallintokulut	
L22 Liiketoiminnan muut kulut	

02 Taseet

02 Taseet 30.9.2004, 1000 €	5
02 Taseet 30.9.2004, %	11
(muutos edellisestä vuodesta)	
02 L Taseen liitetietoja, 1000 €	6
L02 Keskuspankkirahoitukseen oikeuttavat saamistodistukset; Saamiset luottolaitoksilta	
L03 Saamiset yleisöltä ja julkisyhteisöiltä	
L05 Saamistodistukset	
L08 Aineelliset hyödykkeet	
L09 Muut varat	
L10 Siirtosaamiset ja maksetut ennakot	
L11 Velat luottolaitoksille ja keskuspankeille	
L12 Velat yleisölle ja julkisyhteisöille	
L13 Muut velat	
L14 Siirtovelat ja saadut ennakot	

P Taseen ulkopuoliset sitoumukset	9
P01 Asiakkaan puolesta kolmannen hyväksi annetut sitoumukset	
P02 Asiakkaan hyväksi annetut peruuttamattomat sitoumukset	

Tuoteseloste	18
Termiluettelo	21
Kuvioluettelo	29

B. Sijoituspalveluyritykset

Katsaus	IV
---------------	----

Taulukot

01 Tuloslaskelmat

01 Tuloslaskelmat 1.1.-30.9.2004, 1000 €	15
--	----

02 Taseet

02 Taseet 30.9.2004, 1000 €	16
-----------------------------------	----

Tuoteseloste	18
Termiluettelo	27
Kuvioluettelo	29

INNEHÅLL

A. Banker och övriga kreditinstitut

Översikt

Tablåer

Tabeller

01 Resultaträkningar	
01 Resultaträkningar 1.1.-30.9.2004, 1000 €	2
01 Resultaträkningar 1.1.-30.9.2004, %	10
(förändring från föregående år)	
01L Resultaträkningens bilageuppgifter, 1000 €	3
L01 Ränteintäkter	
L07 Räntekostnader	
L15 Intäkter från investeringar i form av eget kapital	
L16 Provisionsintäkter	
L18 Nettoresultat av värdepappershandel och valutaverksamhet	
L19 Övriga rörelseintäkter	
L20 Administrationskostnader	
L22 Övriga rörelsekostnader	
02 Balansräkningar	
02 Balansräkningar 30.9.2004, 1000 €	5
02 Balansräkningar 30.9.2004, %	11
(förändring från föregående år)	
02 L Balansräkningens bilageuppgifter, 1000 €	6
L02 Fordringsbevis som är belåningsbara i centralbank; Fordringar på kreditinstitut	
L03 Fordringar på allmänheten och offentliga samfund	
L05 Fordringsbevis	
L08 Materiella tillgångar	
L09 Övriga tillgångar	
L10 Resultatregleringar och förskottsbetalningar	
L11 Skulder till kreditinstitut och centralbanker	
L12 Skulder till allmänheten och offentliga samfund	
L13 Övriga skulder	
L14 Resultatregleringar och erhållna förskott	
P Åtaganden utanför balansräkningen	9
P01 Åtaganden för kunders räkning till förmån för tredje part	
P02 Oåterkalleliga åtaganden till förmån för kunder	

B. Värdepappersföretag

Översikt

Tabeller

01 Resultaträkningar	
01 Resultaträkningar 1.1.-30.9.2004, 1000 €	15
02 Balansräkningar	
02 Balansräkningar 30.9.2004, 1000 €	16
Produktbeskrivning	19
Förteckning över terminologin	27
Förteckning över figurer	29

CONTENTS

A. Banks and other credit institutions

Overview

Charts

Tables

01 Profit and loss accounts

01	Profit and loss accounts 1.1.-30.9.2004, 1000 €	2
01	Profit and loss accounts 1.1.-30.9.2004, %	10
	(change from the previous year)	
01L	Notes to the profit and loss accounts, 1000 €	3

L01	Interest income
L07	Interest expenses
L15	Income from equity investments
L16	Commission income
L18	Net income from securities transactions and foreign exchange dealing
L19	Other operating income
L20	Administrative expenses
L22	Other operating expenses

02 Balance sheets

02	Balance sheets 30.9.2004, 1000 €	5
02	Balance sheets 30.9.2.004, %	11
	(change from the previous year)	
02 L	Notes to the balance sheet, 1000 €	6

L02	Debt securities eligible for refinancing with central banks: Claims on credit institutions
L03	Claims on the public and public sector entities
L05	Debt securities
L08	Tangible assets
L09	Other assets
L10	Accrued income and prepayments
L11	Liabilities to credit institutions and central banks
L12	Liabilities to the public and public sector entities
L13	Other liabilities
L14	Accrued expenses and deferred income

P Off-balance sheet commitments

P01	Commitments given to a third party on behalf of a customer	9
P02	Irrevocable commitments given in favour of a customer	

Product description.....	20
Glossary	21
Graphs	29

B. Investment firms

Overview

Tables

01 Profit and loss accounts

01	Profit and loss accounts 1.1.-30.9.2004, 1000 €	15
----	---	----

02 Balance sheets

02	Balance sheets 30.9.2004, 1000 €	16
----	--	----

Product description.....	20
Glossary	27
Graphs	29

Luottolaitokset ja sijoituspalveluyritykset Suomessa; tammi-syyskuussa 2004

Taustaa

Oheisen julkaisun osassa ”A. Luottolaitokset” tarkastellaan luottolaitoksia itsenäisinä instituutioina - ei konserneina ellei toisin mainita. Esim. ”kotimainen pankki” - instituution tietoihin sisältyvät Suomessa rekisteröityjen pankkien kotimaassa ja ulkomailla toimivat konnitorit.

Tämän lisäksi tarkastellaan erikseen Suomessa toimivien pankki- tai muuta luottolaitostoimintaa harjoittavien ulkomaisten luottolaitosten sivukonttoreiden toimintaa.

Oheisen julkaisun osa ”B. Sijoituspalveluyritykset” kattaa kaikki Suomessa rekisteröidyt sijoituspalveluyritykset sekä Suomessa sijoituspalveluyritystoimintaa harjoittavat ulkomaisten yritysten sivukonntorit Suomessa.

Sijoituspalveluyritysten palkkiotuottojen kasvuvauhti ennallaan

Sijoituspalveluyritykset (pankkiiriliikkeet) saivat vuoden 2004 tammi-syyskuussa palkkiotuottoja 194 milj.euroa, joka on edelleen runsaan kolmanneksen enemmän kuin edellisen vuoden vastaavana ajankohtana. Palkkiotuottojen kertymä koko vuodelta 2003 oli 214 milj.euroa.

Sijoituspalvelutoiminnan tuottoja kertyi kaikkiaan vuoden 2004 tammi-syyskuun aikana 230 milj.euroa, josta palkkiotuottojen osuus säilyi runsaana 80 prosenttina.

Sijoituspalveluyritysten yhteenlasketut nettotuotot arvopaperikaupasta ovat olleet koko vuoden 2004 ajan negatiivisia. Tappiot kuitenkin puolittuivat kolmannen neljänneksen aikana osoittaen runsaan miljoonan euron tappiota ensimmäisen vuosipuoliskon runsaan kolmen miljoonan euron tappion sijaan. Liiketoiminnan muut kulut supistuivat edellisen vuoden vastaavasta ajankohdasta 3 milj.eurolla 11 milj.euroon.

Tammi-syyskuulta 2004 sijoituspalveluyritykset kirjasivat nettovoittoa 49 milj. euroa, joka on 26 milj.euroa edellisen vuoden vastaavaa ajankohdtaa runsaammin. Nettovoitoista kohdentui 10 milj.euroa ajalle heinä-syyskuu.

Kotimaisten pankkien liikevaihto kääntyi kasvuun

Kotimaisten pankkien liikevaihto kasvoi 65 milj.eurolla 4576 milj.euroon vuoden 2004 tammi-syyskuussa edellisen vuoden vastaavaan ajankohtaan verrattuna. Liikevoitto/liikevaihto -tunnusluku oli 24,49% edellisen vuoden tammi-syyskuun suhdeluvun ollessa 23,25%. Liikevaihdon kasvu koostui kotimaisten liikepankkien liikevaihdosta - muilla kotimaisilla luottolaitosryhmillä liikevaihto supistui edelliseen vuoteen verrattuna.

Kotimaisten pankkien yhteenlasketut liikevoitot kasvoivat edellisen vuoden vastaavasta ajankohdasta 72 milj.eurolla 1121 milj.euroon. Liikevoitto kasvoi kaikilla kotimaisilla pankkiryhmillä. Kasvu nopeutui kolmannen neljänneksen aikana.

Kotimaisten pankkien yhteenlaskettu rahoituskate kasvoi edellisen vuoden vastaavasta ajankohdasta 33 milj.eurolla 1754 milj.euroon. Kotimaisten liikepankkien rahoituskatteet kasvoivat edelleen noin viidenneksellä kun taas muiden pankkiryhmien katteet supistuivat muutamalla prosenttiyksiköllä.

Arvopaperikaupan ja valuuttatoiminnan nettotuottojen kasvu jatkui. Vuoden 2004 tammi-syyskuussa em. tuottoja kertyi 135 milj.euroa eli neljänneksen edellisen vuoden vastaavaa ajankohdtaa runsaammin. Liiketoiminnan muut tuotot kasvoivat kolmanneksella 164 milj.euroon. Liiketoiminnan muut kulut supistuivat muilla kotimaisilla pankkiryhmillä paitsi liikepankeilla. Kotimaisten pankkien palkkiotuotot kasvoivat 10 prosentilla 759 milj.euroon.

Pankit saivat tammi-syyskuulta nettovoittoa 765 milj.euroa, joka on 346 milj.euroa vähemmän kuin edellisen vuoden vastaavana kautena. Edellisen vuoden nettovoittoihin ei ole tällöin huomioitu kaudelta saatuja satunnaisia tuottoja (1635 milj.euroa).

Kotimaisten pankkien taseet nytkähtivät heinäkuussa 2004 laskuun mutta kasvu jatkui jälleen elokuussa ja syyskuussa. Taseet kasvoivat tammi-syyskuun aikana 10 prosentilla 183070 milj.euroon. Kasvua oli vastaavasti edellisen vuoden syyskuusta 23 prosenttia.

A. Luottolaitosten osavuositilinpäätökset; 1.1.-30.9.2004

Asetelmat

- 1 Kotimaisten pankkien *) tuloslaskelmat yhteensä neljännesvuosittain
- 1a OPK:n jäsenosuuspankkien sekä paikallisosuuspankkien tuloslaskelmat
- 2 Kotimaisten pankkien *) taseet yhteensä kuukausittain
- 2a OPK:n jäsenosuuspankkien sekä paikallisosuuspankkien taseet

Tiedustelut:

Tuulikki Lund; 09-1734 3325; tuulikki.lund@tilastokeskus.fi
Marja Keltanen; 09-1734 3328; marja.keltanen@tilastokeskus.fi

*) ml. sivukonttorit ulkomailla

Asetelma 1:

TULOSLASKELMA (C3) neljännesvuosittain; 1000 €
 sekä muutokset edellisestä vuodesta (V%) ja
 edellisestä neljänneksestä (N%)

Kotimaiset talletuspankit 1)	1.1.2003- 31.12.2003		1.1.2004- 31.3.2004		1.1.2004- 30.6.2004		1.1.2004- 30.9.2004		1.1.2003- 31.12.2004	
	1000 €	N%	1000 €	N%	1000 €	N%	1000 €	N%	1000 €	N%
01 4 Korkotuotot (L01...L05)	4 378 835,4	-75,7	1 065 272,4	-75,7	2 184 979,8	105,1	3 360 207,6	53,8	-23,3	
02 6 Leasingtoiminnan nettotuotot	10 665,0	-77,5	2 398,9	-77,5	5 199,2	116,7	7 957,2	53,0	-25,4	
03 8 Korkokulut (L07...L13)	2 176 717,2	-78,1	477 715,9	-78,1	1 025 145,5	114,6	1 614 121,8	57,5	-25,8	
04 0 RAHOITUSKATE	2 212 783,2	-73,3	589 955,4	-73,3	1 165 033,5	97,5	1 754 043,0	50,6	-20,7	
05 3 Tuotot oman pääoman ehtoisten sijoituksista (L15)	275 849,7	-72,8	75 051,5	-72,8	124 664,2	66,1	149 026,8	19,5	-46,0	
06 5 Palkkiotuotot	935 559,6	-72,5	257 730,9	-72,5	510 346,0	98,0	759 488,6	48,8	-18,8	
07 7 Palkkiokulut	158 230,1	-62,5	59 330,6	-62,5	121 369,7	104,6	182 105,7	50,0	15,1	
08 9 Arvopaperikaupan ja valuuttatoiminnan nettotuotot (L18)	149 907,6	-71,0	43 458,9	-71,0	94 537,0	117,5	135 226,1	43,0	-9,8	
09 1 Liiketoiminnan muut tuotot (L19)	213 617,2	-83,8	34 588,1	-83,8	122 898,4	255,3	164 331,4	33,7	-23,1	
10 3 Hallintokulut (L20)	1 767 562,9	-75,0	441 775,7	-75,0	878 248,3	98,8	1 290 109,2	46,9	-27,0	
11 5 Poistot ja arvonalent. aineellisia ja aineettomista hyödykkeistä	130 864,7	-78,2	28 563,6	-78,2	57 184,7	100,2	90 141,3	57,6	-31,1	
12 7 Liiketoiminnan muut kulut (L22)	689 732,6	-87,7	85 052,2	-87,7	188 076,6	121,1	277 688,5	47,6	-59,7	
13 9 Luotto- ja takaukset	-45 355,1	9 594,1	9 594,1	*	6 819,3	-28,9	-1 239,0	*	(-97,3)	
14 1 Pysyviin väsäviin kuuluvien arvopapereiden arvonalentumiset	30 927,7	-32,6	32,6	*	4 283,2	*	2 648,5	-38,2	-91,4	
16 6 Liikevoitto/-tappio	1 055 754,4	-64,3	376 501,2	-64,3	761 497,3	102,3	1 120 661,7	47,2	6,1	
17 8 Satunnaiset tuotot	1 622 693,2	-100,0	129,5	-100,0	426,2	229,1	494,9	16,1	-99,9	
18 0 Satunnaiset kulut	329,0	-100,0	99,4	-100,0	99,4	(Z)	99,4	0,0	-69,8	
19 2 Voitto/tappio ennen tilinpäätössiirtoja ja veroja	2 678 118,6	-85,9	376 630,7	-85,9	761 824,1	102,3	1 121 057,2	47,2	-58,1	
20 4 Tilinpäätössiirrot	-194 244,3	(-95,0)	-9 709,2	(-95,0)	-19 669,5	(102,6)	-30 249,1	(53,8)	(-84,4)	
Välittömät verot 3)	-134 559,2	*	94 202,8	*	237 924,6	152,6	325 223,8	36,7	*	
21 6 Tuloverot										
22 8 Muut välittömät verot										
24 2 TILIKAUDEN VOITTO TAI TAPPIO	2 618 433,5	-89,6	272 718,7	-89,6	504 230,0	84,9	765 584,3	51,8	-70,8	

V-muutokset kuvaavat muutosta vuodesta koko edelliseen vuoteen. Mitä pienempi negatiivinen muutos, sen suurempi osa edellisen vuoden esim. tuottoerästä on toteutunut.

1) ml. kotimaisten pankkien ulkomailla toimivat sivukonttorit; pl. Suomessa toimivat ulkomaisten pankkien sivukonttorit

3) Tilinpäätösmääräysten mukaisesti piilivät verovelat ja -saavat huomioidaan tilinpäätöksessä

*) muutos negatiivisen ja positiivisen luvun välillä

L -viite erän lopussa merkitsee sitä, että erään liittyy erittelytietoja varsinaisissa julkaisutaulukoissa

Asetelma 1a:

OPKn jäsenosuuspankkien sekä paikallisuuspankkien TUULOASKELMAT 1000 € sekä muutokset edellisestä vuodesta (V%)

	OPKn jäsenosuuspankit 1)		Paikallisuuspankit 2)		Osuuspankit yhteensä	
	1000 €	V%	1000 €	V%	1000 €	V%
01 4 Korkotuotot (L01...L05)	895 987,8	-27,1	103 909,9	-28,2	999 897,7	-27,2
02 6 Leasingtoiminnan nettotuotot	-1,0	*)			-1,0	*)
03 8 Korkokulut (L07...L13)	272 084,7	-25,1	27 753,4	-26,2	299 838,1	-25,2
04 0 RAHOITUSKATE	623 902,1	-28,0	76 156,5	-28,9	700 058,6	-28,1
05 3 Tuotot oman pääoman ehtoisista sijoituksista (L15)	26 574,7	77,3	736,4	92,5	27 311,1	77,7
06 5 Palkkiotuotot	221 378,6	-26,7	16 100,3	-23,0	237 478,9	-26,5
07 7 Palkkiokulut	35 850,2	-30,2	2 429,9	-16,1	38 280,1	-29,3
08 9 Arvopaperikaupan ja valuuttatoiminnan nettotuotot (L18)	14 300,7	-32,3	3 224,2	-38,7	17 524,9	-33,5
09 1 Liiketoiminnan muut tuotot (L19)	84 844,9	-31,2	5 591,2	-27,6	90 436,1	-31,0
10 3 Hallintokulut (L20)	449 181,2	-26,0	51 589,2	-25,0	500 770,4	-25,9
11 5 Poistot ja arvonalent. aineellisia ja aineettomia hyödykkeitä	37 023,5	-37,6	3 171,5	-28,0	40 195,0	-36,8
12 7 Liiketoiminnan muut kulut (L22)	148 219,0	-42,5	13 603,8	-30,1	161 822,8	-41,4
13 9 Luotto- ja takaukset	4 447,9	-197,4	713,8	*)	5 161,7	*)
14 1 Pysyviin vastaaviin kuuluvien arvopapereiden arvonalentumiset	-226,7	-74,9	156,8	-67,0	-69,9	-15,9
16 6 Liikevoitto/-tappio	296 505,9	-12,0	30 143,6	-28,4	326 649,5	-13,5
17 8 Satunnaiset tuotot	62,8	248,1	180,2	206,3	243,0	74,9
18 0 Satunnaiset kulut	251,2	-68,4	24,8	-100,0	276,0	-71,2
19 2 Voitto/tappio ennen tilinpäätössiirtoja ja veroja	296 317,5	-11,9	30 299,0	-28,0	326 616,5	-13,4
20 4 Tilinpäätössiirrot	-84 629,1	*)	-10 827,3	-27,8	-95 456,4	-92,1
21 6 Välittömät verot 3)	57 311,2	15,0	5 649,1	-27,9	62 960,3	11,2
22 8 Muut välittömät verot						
24 2 TILIKAUDEN VOITTO TAI TAPPIO	154 377,2	26,6	13 822,6	-28,3	168 199,8	22,1

1) Osuuspankkikeskus OPK-osuuskunta

2) Paikallisuuspankkiyhdistys ry:hyn kuuluvat osuuspankit

3) Tilinpäätösmääräysten mukaisesti piilevät verovelat ja -saatat huomioidaan tilinpäätöksessä

*) muutos negatiivisen ja positiivisen luvun välillä

V-muutokset kuvaavat muutosta koko edelliseen vuoteen. Mitä pienempi negatiivinen muutos, sen suurempi osa edellisen vuoden esim. tuottoerästä on toteutunut.

L -viite erän lopussa merkitsee sitä, että erään liittyy erittelytietoja varsinaisissa julkaisutalukoissa

Asetelma 2:

TASE (C3) kuukausittain, 1000 €
sekä muutokset kuukauden aikana (K%) ja
edellisen vuoden lopusta (V%)

Kotimaiset talletuspankit 1)	31.12.2003		31.1.2004		29.2.2004		31.3.2004		30.4.2004		31.5.2004		30.6.2004	
	1000 €	V%	1000 €	K%	1000 €	K%	1000 €	K%	1000 €	K%	1000 €	K%	1000 €	V%
VASTAAVAA														
00 2 Keskuspankkirahituksen oikeuttavat saamistodistukset (L02)	6 845 774,7	-0,6	6 804 712,5	2,5	6 192 659,7	-11,2	6 704 898,0	8,3	6 645 792,5	-0,9	6 636 989,8	-0,1	6 636 989,8	-3,0
01 6 Käteiset varat	2 444 103,6	-5,2	2 316 822,7	19,0	4 293 508,5	55,7	2 214 829,5	-48,4	3 270 419,1	47,7	4 165 541,3	27,4	4 165 541,3	70,4
02 8 Saamiset luottolaitoksilta (L02)	46 043 903,2	-7,2	42 713 912,9	-4,0	44 318 194,6	8,1	51 484 009,7	16,2	49 944 986,1	-3,0	52 967 187,7	6,1	52 967 187,7	15,0
03 0 Saamiset yleisöltä ja julkisyhteisöiltä (L03)	79 585 566,4	0,6	80 098 512,4	0,4	81 306 958,2	1,1	82 242 080,4	1,2	83 335 373,3	1,3	84 747 473,2	1,7	84 747 473,2	6,5
04 2 Leasingkohteet	291 493,9	0,6	293 368,3	0,3	302 310,9	2,7	303 184,7	0,3	307 801,5	1,5	317 720,5	3,2	317 720,5	9,0
05 5 Saamistodistukset (L05)	5 670 622,3	-2,4	5 533 796,0	-0,1	6 001 365,9	8,5	5 745 711,1	-4,3	5 780 732,8	0,6	5 708 398,1	-1,3	5 708 398,1	0,7
06 7 Osakkeet ja osuudet	765 664,2	2,1	781 948,4	-2,0	766 383,7	-0,1	761 048,2	0,1	779 280,4	2,2	774 704,3	-0,6	774 704,3	1,2
07 9 Osakkeet ja osuudet omistusyhteisyyksissä	204 321,0	1,2	206 730,6	-0,4	206 474,0	0,3	208 451,1	1,0	208 190,0	-0,1	208 498,6	0,1	208 498,6	2,0
08 1 Osakkeet ja osuudet samaan konserniin kuuluvissa yrityksissä	550 106,1	6,6	586 178,6	1,9	597 949,5	0,1	598 151,7	0,0	597 941,2	0,0	635 479,4	6,3	635 479,4	15,5
09 3 Aineettomat hyödykkeet	118 096,1	2,5	121 074,1	2,8	122 239,2	-1,8	121 364,7	-0,7	110 796,6	-8,7	111 220,0	0,4	111 220,0	-5,8
11 7 Aineelliset hyödykkeet (L08)	1 603 685,2	-0,9	1 589 126,1	-5,4	1 498 670,6	-0,3	1 392 055,9	-7,1	1 386 706,9	-0,4	1 376 799,8	-0,7	1 376 799,8	-14,1
13 1 Muut varat (L09)	19 726 337,7	-8,8	17 986 588,5	13,4	20 716 685,7	1,6	19 283 955,0	-6,9	18 215 561,0	-5,5	17 747 115,2	-2,6	17 747 115,2	-10,0
14 3 Siirtovelat ja maksetut ennakot (L10)	1 660 972,9	-6,0	1 561 507,0	-3,2	1 510 770,7	-8,3	1 385 258,2	-10,6	1 234 345,9	-10,6	1 171 971,0	-5,1	1 171 971,0	-29,4
17 0 Omat osakkeet ja osuudet														
19 4 YHTIENSÄ	165 510 647,3	-3,0	160 594 293,1	0,9	167 703 323,2	3,5	172 299 196,5	2,7	171 818 455,3	-0,3	176 569 100,9	2,8	176 569 100,9	6,7
VASTATTAVAA														
28 3 Vieras pääoma	148 417 922,8	-3,3	143 451 880,1	1,0	151 252 523,0	4,4	155 840 947,5	3,0	155 265 841,7	-0,4	159 847 974,6	3,0	159 847 974,6	7,7
31 9 Velat luottolaitoksille ja keskuspankeille (L11)	21 369 954,1	-7,4	19 778 111,0	3,4	22 630 025,6	10,7	25 317 632,0	11,9	27 854 656,7	10,0	29 118 027,1	4,5	29 118 027,1	36,3
32 1 Velat yleisölle ja julkisyhteisöille (L12)	74 419 963,7	-3,5	71 741 708,3	-0,1	70 702 079,4	-1,4	72 569 486,5	2,6	71 679 343,9	-1,2	72 360 783,5	1,0	72 360 783,5	-2,8
33 3 Yhteisen liikkeeseen lasketut velkakirjat	26 687 659,4	3,6	27 635 464,8	-3,6	31 485 837,5	18,1	32 872 933,2	4,4	31 395 180,2	-4,5	34 629 370,3	10,3	34 629 370,3	29,8
34 5 Muut velat (L13)	21 576 372,8	-7,4	19 990 294,7	9,1	22 081 447,6	1,2	20 784 703,8	-5,9	19 980 523,9	-3,9	19 337 029,9	-3,2	19 337 029,9	-10,4
35 8 Siirtovelat ja snadut ennakot (L14)	1 356 639,9	-10,5	1 214 588,7	-4,7	1 109 614,8	-4,2	1 072 210,7	-3,4	1 139 214,4	6,2	1 209 255,3	6,1	1 209 255,3	-10,9
36 0 Pakolliset varaukset	75 732,5	-9,0	68 928,7	-8,8	66 837,5	-2,3	64 974,2	-2,8	64 170,2	-1,2	65 937,3	2,8	65 937,3	-12,9
38 4 Velat, joilla on huomionpääte kuin muilla veloilla	2 931 600,4	1,5	2 976 456,9	0,5	3 176 680,6	6,2	3 159 007,1	-0,6	3 152 752,4	-0,2	3 127 571,2	-0,8	3 127 571,2	6,7
44 6 Tilinpäätössiirtokertymä	980 112,4	0,5	985 343,9	0,1	993 846,2	0,8	994 643,2	0,1	995 512,3	0,1	1 003 838,2	0,8	1 003 838,2	2,4
46 9 Oma pääoma	16 112 612,1	0,3	16 157 069,1	0,3	16 199 922,6	0,3	15 456 954,0	-4,6	15 463 605,8	0,0	15 557 101,3	0,6	15 717 288,1	1,0
4601 3 Osake-, osuus- tai peruspääoma	3 674 361,2	-0,1	3 671 215,9	0,2	3 677 975,2	0,2	3 683 867,1	0,2	3 688 525,5	0,1	3 697 850,2	0,3	3 702 965,8	0,1
4603 7 Sijoitusosuuspääoma, kantarahasto tai lisipääoma	683 803,0	0,1	684 442,8	0,0	684 658,7	0,0	684 661,6	0,0	684 661,6	0,0	697 660,6	1,9	703 553,2	0,8
4605 2 Ylikurssirahasto	14 048,1	-0,9	13 926,2	0,3	13 731,0	-1,7	13 733,7	0,0	13 818,7	0,6	13 786,1	-0,2	13 786,1	-1,9
4607 6 Arvonkorotusrahasto	1 124 611,9	-3,3	1 087 758,9	0,0	1 089 861,0	0,2	1 100 370,1	1,0	1 110 597,4	0,9	1 110 594,3	0,0	1 110 594,3	-1,2
4609 0 Muut sidotut rahastot	224 773,7	0,0	224 773,8	0,0	224 733,4	0,0	224 733,4	0,0	224 733,4	0,0	224 733,4	0,0	224 733,4	84,6
4611 4 Pääomatalainat	3 766 030,6	0,0	3 766 248,8	0,0	3 766 762,6	0,5	3 786 262,3	0,6	3 817 934,2	0,2	3 817 934,2	0,0	3 817 934,2	1,4
4613 8 Vapaat rahastot	4 006 550,1	64,4	6 588 274,4	64,4	6 587 506,0	0,0	5 862 213,1	-15,2	5 440 652,8	-2,6	5 419 942,0	-0,4	5 449 324,3	0,6
4622 7 Edellisten tilikausien voitto tai tappio	2 618 433,5	-95,4	120 428,3	30,1	272 718,7	74,0	386 052,7	41,6	462 749,6	19,9	504 230,0	9,0	504 230,0	-80,7
4624 1 Tilikauden voitto tai tappio														
49 7 YHTIENSÄ (T36)	165 510 647,3	-3,0	160 594 293,1	0,9	167 703 323,2	3,5	172 299 196,5	2,7	171 818 455,3	-0,3	176 569 100,9	2,8	176 569 100,9	6,7
60 0 Taseen ulkopuoliset sitoumukset	31 400 021,5	2,1	32 045 207,8	-1,3	29 421 772,4	-7,0	31 594 780,3	7,4	31 552 615,1	-0,1	32 026 054,3	1,5	32 026 054,3	2,0
6001 2 Asiakkaan puolesta kolmannen hyväksi annetut sitoumukset	16 105 768,2	4,8	16 873 677,6	-4,5	13 514 539,1	-16,1	14 542 852,6	7,6	13 999 419,9	-5,1	13 835 532,0	0,3	13 835 532,0	-14,1
6002 4 Asiakkaan hyväksi annetut peruuttamattomat sitoumukset	15 294 253,3	-0,8	15 171 530,2	2,4	15 907 233,3	2,4	17 051 927,7	7,2	17 553 195,2	4,1	18 190 522,3	2,5	18 190 522,3	18,9

1) ml. kotimaisten pankkien ulkomailta toimivat sivukonttori; pl. Suomessa toimivat ulkomaisien pankkien sivukonttori

*) muutokset negatiivisen ja positiivisen luvun välillä

L -viite erän lopussa merkittävät varsinaisissa julkaisutalukoissa

Asetelma 2:

TASE (C3) kuukausittain, 1000 €
sekä muutokset kuukauden aikana (K%) ja
edellisen vuoden lopusta (V%)

Kotimaiset talletuspankit 1)

31.7.2004 31.8.2004 30.9.2004 31.10.2004 30.11.2004 31.12.2004

1000 € K% 1000 € K% 1000 € K% 1000 € K% 1000 € K% 1000 € K%

V% K% V% K% V% K%

VASTAANVA

00 2 Keskuspankkirahoituksen oikeuttavat saamistodistukset (L02)
01 6 Käineiset varat
02 8 Suamiset luottolaitoksilta (L02)
03 0 Suamiset yleisöiltä ja julkisyhteisöiltä (L03)
04 2 Leasingkohteet
05 5 Suamistodistukset (L05)
06 7 Osakkeet ja osuudet
07 9 Osakkeet ja osuudet omistusyhteisyyksissä
08 1 Osakkeet ja osuudet samann konsernitiin kuuluvissa yrityksissä
09 3 Aineettomat hyödykkeet
11 7 Aineelliset hyödykkeet (L08)
13 1 Muut varat (L09)
14 3 Siirtosamiset ja maksetut ennakot (L10)
17 0 Omat osakkeet ja osuudet

19 4 YHTEENSÄ

VASTATTAVAA

28 3 Vieras pääoma
31 9 Velat luottolaitoksille ja keskuspankeille (L11)
32 1 Velat yleisölle ja julkisyhteisöille (L12)
33 3 Yhteiseen liikkeeseen lasketut velkakirjat
34 5 Muut velat (L13)
35 8 Siirtovelat ja saadut ennakot (L14)
36 0 Pakolliset varaukset
38 4 Velat, joilla on huonompi etuoikeus kuin muilla veloilla
44 6 Tiimpiäättösiirtojen kertymä
46 9 Oma pääoma
4601 3 Osake-, osuus- tai peruspääoma
4603 7 Sijoitusosuuspääoma, kantarahasto tai lisipääoma
4605 2 Ylikurssirahasto
4607 6 Arvonkorotusrahasto
4609 0 Muut sidotut rahastot
4611 4 Pääomallainat
4613 8 Vapaat rahastot
4622 7 Edellisten tilikausien voitto tai tappio
4624 1 Tilikauden voitto tai tappio
4640 7

49 7 YHTEENSÄ (T36)

60 0 Taseen ulkopuoliset sitoumukset
6001 2 Asiakkaan puolesta kolmannen hyväksi annetut sitoumukset
6002 4 Asiakkaan hyväksi annetut peruuttamattomat sitoumukset

1) ml. kotimaisten pankkien ulkomailta toimivat sivukonttorit; pl. Suomessa toimivat ulkomaisten pankkien sivukonttorit

*) muutos negatiivisen ja positiivisen luvun välillä

L -viite erän lopussa merkitsee sitä, että erään liittyy erittelytietoja varsinaisissa julkaisutaulukoissa

Asetelma 2a:

OPKn jäsenosuuspankkien sekä paikallisuospankkien TASEET 1000 € sekä muutokset edellisen vuoden lopusta (V%)

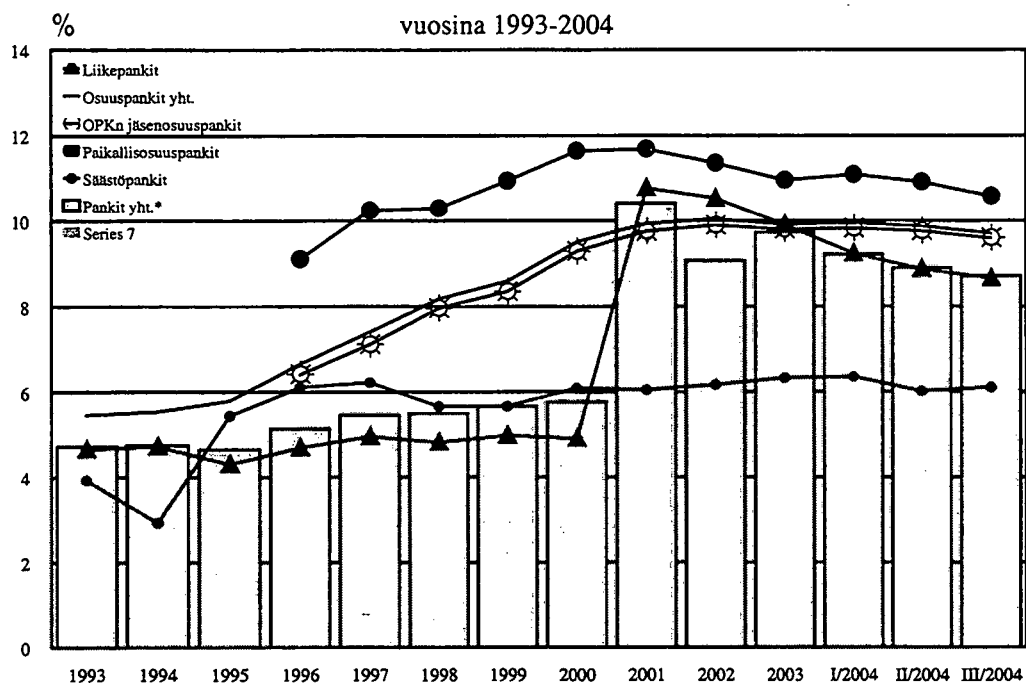
	OPKn jäsenosuuspankit 1)		Paikallisuospankit 2)		Osuuspankit yhteensä		
	31.12.2003	30.9.2004	31.12.2003	30.9.2004	31.12.2003	30.9.2004	
	1000 €	1000 €	V%	1000 €	V%	1000 €	V%
VASTAANVA							
00 2 Keskuspankkirahoiuksen oikeutavat saamistodistukset (L02)	253 490,5	115 362,9	-54,5	85 360,1	-33,5	338 850,6	-49,2
01 6 Käteiset varat	130 595,2	114 666,6	-12,2	26 793,9	-6,7	157 389,1	-11,3
02 8 Saamisesta luottolaitoksilla (L02)	3 204 285,4	3 234 484,3	0,9	422 327,8	-4,3	3 626 613,2	0,3
03 0 Saamisesta yleisöille ja julkisyhteisöille (L03)	19 635 417,3	21 438 046,5	9,2	2 003 808,4	9,6	21 639 225,7	9,2
04 2 Lensisijoitukset							
05 5 Saamistodistukset (L05)	712 602,6	676 810,8	-5,0	76 285,8	38,3	788 888,4	-0,8
06 7 Osakkeet ja osuudet	378 918,2	396 113,4	4,5	29 627,8	58,3	408 546,0	8,4
07 9 Osakkeet ja osuudet omistusyhteisyyksissä	2 351,5	2 457,5	4,5	95,1	-0,9	2 446,6	4,3
08 1 Osakkeet ja osuudet samaan konserniin kuuluvissa yrityksissä	33 684,6	33 782,3	0,3	16,8	-100,0	33 701,4	0,2
09 3 Aineettomat hyödykkeet	3 072,9	1 467,1	-52,3	659,9	37,6	3 732,8	-36,4
11 7 Aineelliset hyödykkeet (L08)	911 776,7	885 980,0	-2,8	80 811,5	80 523,0	992 588,2	-2,6
13 1 Muut varat (L09)	68 971,0	64 939,0	-5,8	898,6	223,2	69 869,6	-2,9
14 3 Siirtosammut ja maksetut ennakkot (L10)	113 792,9	152 833,5	34,3	17 464,6	23,3	131 257,5	33,1
17 0 Omat osakkeet ja osuudet							
19 4 YHT E E N S Ä	25 448 958,8	27 116 943,9	6,6	2 744 150,3	7,2	28 193 109,1	6,6
VASTAATTAVAA							
28 3 Vieras päättö	22 482 602,5	24 041 814,3	6,9	2 387 253,9	7,5	24 869 856,4	7,0
31 9 Velat luottolaitoksille ja keskuspankeille (L11)	1 767 300,2	2 372 715,7	34,3	8 893,0	37,4	1 776 193,2	34,3
32 1 Velat yleisöille ja julkisyhteisöille (L12)	19 940 613,1	20 869 958,3	4,7	2 288 532,0	2 459 320,3	22 229 145,1	4,9
33 3 Yleiseen liikkeeseen lasketut velkakirjat	360 435,4	343 149,2	-4,8	27 781,8	28 993,9	388 217,2	-4,1
34 5 Muut velat (L13)	51 648,3	52 831,5	2,3	40 524,7	33 011,4	92 173,0	-6,9
35 8 Siirtovelat ja saadut ennakkot (L14)	184 521,1	220 972,4	19,8	10 964,1	20 933,3	195 485,2	23,7
36 0 Pakolliset varaukset	5 083,8	2 005,1	-60,6			5 083,8	-60,6
38 4 Velat, joilla on huonompi etuoikeus kuin muilla veloilla	173 000,6	180 182,1	4,2	10 558,3	10 706,1	183 558,9	4,0
44 6 Tilinpäätössirtojen kertymät	471 900,7	471 644,3	-0,1	56 261,7	64 086,6	528 162,4	1,4
46 9 Oma päättö	2 494 455,6	2 603 483,3	4,4	300 634,7	311 128,6	2 795 090,3	4,3
4601 3 Osake-, osuus- tai peruspäättö	706 541,5	702 560,6	-0,6	78 967,6	81 915,4	785 509,1	-0,1
4603 7 Sijoitusosuuspäättö, kantarahasto tai lisäpäättö							
4605 2 Ylikurssirahasto							
4607 6 Arvonkorotusrahasto	12 646,5	12 373,4	-2,2	1 051,5	1 051,5	13 698,0	-2,0
4609 0 Muut sidotut rahastot	495 077,7	479 983,7	-3,0	62 864,2	62 848,3	557 941,9	-2,7
4611 4 Päättöalainat	197 773,6	197 773,6	0,0			197 773,6	0,0
4613 8 Vapaat rahastot	698 505,8	736 864,0	5,5	73 538,8	77 155,3	772 044,6	5,4
4622 7 Edellisen tilikauden voitto tai tappio	229 533,3	278 548,5	21,4	70 390,0	78 251,4	299 923,3	19,0
4624 1 Tilikauden voitto tai tappio	154 377,2	195 381,5	26,6	13 822,6	9 906,7	168 199,8	22,1
49 7 YHT E E N S Ä (T36)	25 448 958,8	27 116 943,9	6,6	2 744 150,3	2 940 401,1	28 193 109,1	6,6
60 0 Taseen ulkopuoliset sitoumukset	1 605 489,4	1 873 969,2	16,7	91 033,3	116 894,5	1 696 522,7	17,3
6001 2 Asiakkaan puolesta kolmannen hyväksi annetut sitoumukset	294 998,3	295 507,7	0,2	30 250,6	31 595,3	325 248,9	0,6
6002 4 Asiakkaan hyväksi annetut peruuttamattomat sitoumukset	1 310 491,1	1 578 461,5	20,4	60 782,7	85 299,2	1 371 273,8	21,3

1) Osuuspankkikeskus OPK-osuuskuunta

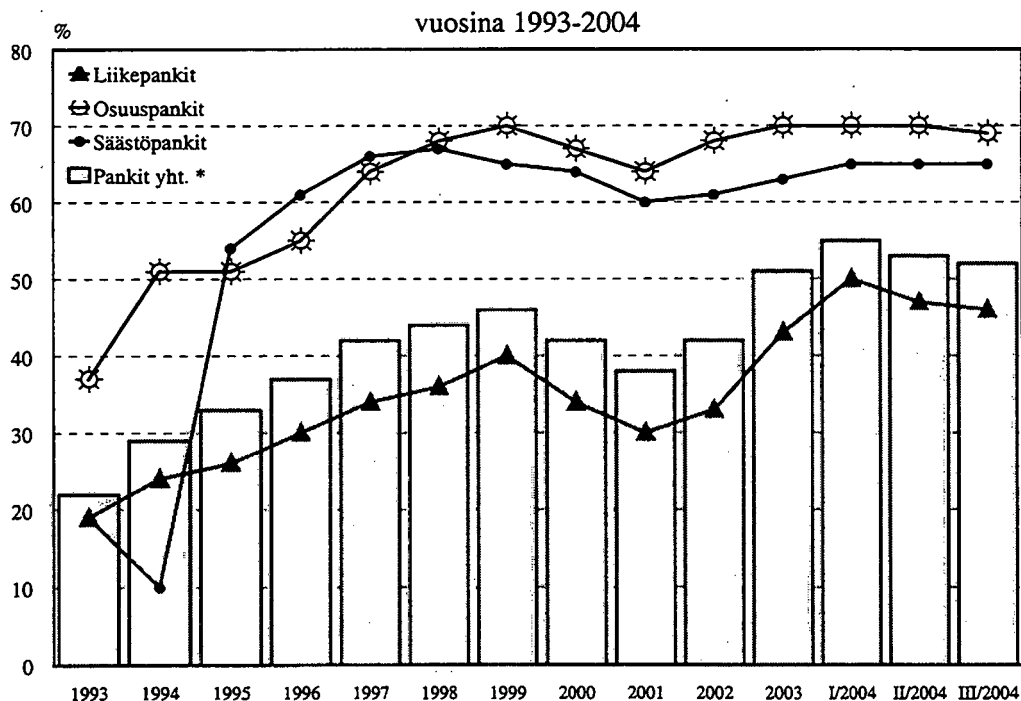
2) Paikallisuospankkiyhdistys ry:hyn kuuluvat osuuspankit

L -viite erän lopussa merkittöksi sitä, että erään liittyy erittelytietoja varsinaisissa julkaisutaulukoissa

Kotimaisten pankkien oma pääoma/tase %



Kotimaisten pankkien rahoituskate / korkotuotot %



*pl. ulkomaisten pankkien sivukonttorit Suomessa

A. Luottolaitosten osavuositilinpäätökset; 1.1.-30.9.2004

Taulukot

01 Tuloslaskelmat
01 L Tuloslaskelman liitetietoja

02 Taseet
02 L Taseen liitetietoja

P Taseen ulkopuoliset sitoumukset

Luottolaitokset

Kotimaiset pankit *)

Liikepankit
Osuuspankit
Säästöpankit

Muut (kotimaiset) luottolaitokset *)

(rahoitusyhtiöt, kiinnitysluottopankit,
luotto-osakeyhtiöt yms.)

Ulkomaiset pankit (Suomessa)

Ulkomaisen luottolaitoksen talletuspankkitoimintaa
Suomessa harjoittava sivukonttori

Ulkomaiset muut luottolaitokset (Suomessa)

Ulkomaisen luottolaitoksen muuta luottolaitostoimintaa kuin
talletuspankkitoimintaa Suomessa harjoittava sivukonttori

Tiedustelut:

Tuulikki Lund; 09-1734 3325; tuulikki.lund@tilastokeskus.fi
Marja Keltanen; 09-1734 3328; marja.keltanen@tilastokeskus.fi

*) ml. sivukonttorit ulkomailla

		1000 €		Liikepankit		Osuuspankit		Säästöpankit		Kotimaiset pankit yhteensä		Muut luotto-laitokset		Ulkomaiset pankit		Ulkomaiset muut luotto-laitokset	
		C3		C3		C3		C3		C3		C3		C3		C3	
01	4	Korkotuotot (L01, T35)	2 427 520,6	727 665,3	205 021,7	3 360 207,6	314 515,2	250 009,7	16 005,9								
02	6	Leasingtoiminnan nettotuotot	7 950,2	7,0		7 957,2	65 004,1		46 962,8								
03	8	Korkokulut (L07, T35)	1 317 712,1	224 273,1	72 136,6	1 614 121,8	203 434,2	200 924,8	21 612,7								
04	0	RAHOITUSKATE	1 117 758,7	503 399,2	132 885,1	1 754 043,0	176 085,1	49 084,9	41 356,0								
05	3	Tuotot oman pääoman ehtoista sijoituksista (L15)	91 327,1	48 541,7	9 158,0	149 026,8	9 867,4	41 527,1									
06	5	Palkkiotuotot (L16)	538 628,3	174 593,7	46 266,6	759 488,6	112 087,5	53 795,7	3 223,0								
07	7	Palkkiokulut (L17)	149 678,9	27 062,2	5 364,6	182 105,7	65 211,1	5 567,6	1 848,6								
08	9	Arvopaperikaupan ja valuuttatoiminnan nettotuotot (L18)	121 439,8	11 653,1	2 133,2	135 226,1	5 292,9	-19 038,0	94,1								
09	1	Liiketoiminnan muut tuotot (L19)	90 197,8	62 417,3	11 716,3	164 331,4	13 821,1	1 840,3	2 446,8								
10	3	Hallintokulut (L20)	819 907,8	371 219,1	98 982,3	1 290 109,2	82 631,2	65 088,3	9 062,8								
11	5	Poistot ja arvonalennukset aineellisia ja aineettomia hyödykkeistä (L21)	56 422,9	25 401,8	8 316,6	90 141,3	7 951,8	2 259,7	29 072,7								
12	7	Liiketoiminnan muut kulut (L22)	156 579,7	94 787,0	26 321,8	277 688,5	15 459,9	7 759,9	708,1								
13	9	Luotto- ja takastappiot (T14)	-2 203,9	-311,3	1 276,2	-1 239,0	7 064,3	2 951,6	3 777,0								
14	1	Pysyviin vastaaviin kuuluvien arvopapereiden arvonalennukset	2 683,4	-58,8	23,9	2 648,5											
16	6	Liikevoitto	776 282,9	282 505,0	61 873,8	1 120 661,7	138 835,7	43 582,9	2 650,8								
17	8	Satunnaiset tuotot (L25)	70,0	424,9		494,9											
18	0	Satunnaiset kulut (L26)	20,0	79,4		99,4											
19	2	Voitto (tappio) ennen tilinpäätössiirtoja ja veroja	776 332,9	282 850,5	61 873,8	1 121 057,2	136 367,6	43 582,9	2 650,8								
20	4	Tiinpäättössiirrot	639,9	-7 566,3	-23 322,7	-30 249,1	3 661,8	-14 000,0	-95,0								
21	6	Tuloverot (T16)	238 671,7	69 992,2	12 892,9	321 556,8	42 451,1	3 093,6	174,1								
22	8	Muut välittömät verot (T16)	3 663,4	3,8	-0,2	3 667,0		4 095,4									
24	2	TILIKAUDEN VOITTO TAI TAPPIO	534 637,7	205 288,2	25 658,4	765 584,3	97 578,3	22 393,9	2 381,7								

		1000 €						
		Liikepankit	Osuuspankit	Säästöpankit	Kotimaiset pankit yhteensä	Muut luotto-laitokset	Ulkomaiset pankit	Ulkomaiset muut luotto-laitokset
		C3	C3	C3	C3	C3	C3	C3
L01 KORKOTUOTOJ								
01	E Korkotuotot (L01, T35)	2 427 520,6	727 665,3	205 021,7	3 360 207,6	314 515,2	250 009,7	16 005,9
0101	G Saamisista luottolaitoksilta	766 811,1	47 618,2	14 135,2	828 564,5	6 681,4	80 410,5	330,8
0102	I Saamisista yleisöitä ja julkisyhteisöiltä	1 427 372,6	641 270,2	163 704,1	2 232 346,9	318 931,4	137 761,9	12 680,1
0103	A Saamistodistuksista	111 679,2	29 766,1	8 809,1	150 254,4	14 467,2	1 365,0	
0105	F Keskuspankkirahoitukseen oikeuttavista saamistodistuksista	110 512,1	8 770,7	16 222,6	135 505,4	9 548,6	28 029,3	
0109	D Muut korkotuotot	11 145,6	240,1	2 150,7	13 536,4	-35 113,4	2 443,0	2 995,0
L07 KORKOKULUT								
03	I Korkokulut (L07, T35)	1 317 112,1	224 273,1	72 136,6	1 614 121,8	203 434,2	200 924,8	21 612,7
0301	A Veloista luottolaitoksille ja keskuspankeille	326 008,1	39 658,3	11 350,2	377 016,6	117 503,4	101 842,2	12 734,1
0302	C Veloista yleisölle ja julkisyhteisöille	384 382,8	167 137,0	51 802,3	603 322,1	7 904,8	42 121,0	7 725,6
0303	E Yleiseen liikkeeseen lasketuista velkajajoista	540 294,3	8 011,0	4 789,9	553 095,2	110 399,3	56 037,1	
0304	G Veloista, joilla on huonompi etuoikeus kuin muilla veloilla	73 914,1	6 279,2	5 102,0	85 295,3	3 983,3		
0305	J Pääomalainoista	5 117,6	2 151,9	26,4	7 295,9	611,1		
0306	B Muut korkokulut	-12 004,8	1 035,7	-934,2	-11 903,3	-36 967,7	924,5	1 153,0
L15 TUOTOJ OMAN PÄÄOMAN EHTOISISTA SIIJOITUKSISTA								
05	D Tuotot oman pääoman ehtoista sijoituksista (L15)	91 327,1	48 541,7	9 158,0	149 026,8	9 867,4		
0501	F Osakkeista ja osuuksista	18 541,3	45 017,0	7 288,2	70 846,5	5 917,7		
0502	H Omistusyhteisyyksistä	19 532,6	35,9	1 638,3	21 206,8	742,0		
0503	J Samaan konserniin kuuluvista yrityksistä	53 253,2	3 488,8	231,5	56 973,5	3 207,7		
L16 PALKKIOTUOTOJ								
06	F Palkkiotuotot (L16)	538 628,3	174 593,7	46 266,6	759 488,6	112 087,5	53 795,7	3 223,0
0601	H Antolainauksesta	116 261,8	42 486,8	11 650,7	170 399,3	8 415,9	8 560,2	2 642,0
0602	J Ottolainauksesta	19 941,3	6 193,4	991,9	27 126,6		250,0	
0603	B Maksuliikenteestä	158 957,3	72 462,8	19 060,5	250 480,6		3 057,2	
0604	D Arvopaperinvälityksestä	66 771,6	12 261,9	2 451,1	81 484,6		26 664,9	
0605	G Arvopapereiden liikkeeseen laskusta	22 041,0	402,7	39,4	22 483,1		540,2	
0606	I Omaisuudenhoidosta ja lainopillisista tehtävistä	53 800,2	15 628,0	8 899,3	78 327,5	1,3	3 787,4	
0607	A Takauksista	33 243,2	4 112,1	1 003,2	38 358,5		4 885,9	
0608	C Muista taseen ulkopuolisista eristä	533,0		0,1	533,1	1,0	2 088,4	
0609	E Muut palkkiotuotot	67 078,9	21 046,0	2 170,4	90 295,3	103 669,3	3 961,5	581,0

1000 €

L18 ARVOPAPERIKAUPAN JA VALUUTTATOIMINNAN NETTOTUOTOI

	Liikepankit	Osuuspankit	Säästöpankit	Kotimaiset pankit yhteensä	Muut tuotto-laitokset	Ulkomaiset pankit	Ulkomaiset muut tuotto-laitokset
	C3	C3	C3	C3	C3	C3	C3
08 J Arvopaperikaupan ja valuuttatoiminnan nettotuotot (L18)	121 439,8	11 653,1	2 133,2	135 226,1	5 292,9	-19 038,0	94,1
0801 B Arvopaperikaupan nettotuotot	43 749,7	10 859,3	1 149,5	55 758,5	5 291,2	-25 461,7	
080101 D Saamistodistuksista	53 130,2	1 872,7	-34,7	54 968,2	1 851,5	456,3	
080102 F Osakkeista ja osuuksista	6 999,2	8 986,6	1 271,0	17 256,8	2 863,9	-39 020,1	
080109 A Muista	-16 379,7		-86,8	-16 466,5	575,8	13 102,1	
0802 D Valuuttatoiminnan nettotuotot	77 690,1	793,8	983,7	79 467,6	1,7	6 423,7	94,1

L19 LIIKETOIMINNAN MUUT TUOTOI

09 B Liiketoiminnan muut tuotot (L19)	90 197,8	62 417,3	11 716,3	164 331,4	13 821,1		
0901 D Vuokratuotot kiinteistöistä	11 464,3	13 177,7	9 327,9	33 969,9	1 960,9		
0902 F Osinkotuotot kiinteistöyhteisöistä	287,1	37 391,7	101,8	37 780,6			
0903 H Luovutusvoitot kiinteistöistä ja kiinteistöyhteisöistä	579,2	6 394,2	674,8	7 648,2	1 154,0		
0909 A Muut	77 867,2	5 453,7	1 611,8	84 932,7	10 706,2		

L20 HALLINTOKULUT

10 D Hallintokulut (L20)	819 907,8	371 219,1	98 982,3	1 290 109,2	82 631,2	65 088,3	9 062,8
1001 F Henkilöstökulut	499 298,4	202 017,4	57 881,2	759 197,0	38 214,9	40 579,2	4 706,5
100101 H Palkat ja palkkiot	388 083,3	163 251,2	46 707,6	598 042,1	29 859,9	31 920,6	2 569,1
100102 J Eläkekulut	67 782,5	30 688,3	8 769,5	107 240,3	5 197,5	6 719,0	1 938,4
100103 B Muut henkilöstävukulut	43 432,6	8 077,9	2 404,1	53 914,6	3 157,5	1 939,6	199,0
1002 H Muut hallintokulut	320 609,4	169 201,7	41 101,1	530 912,2	44 416,3	24 509,1	4 356,3

L22 LIIKETOIMINNAN MUUT KULUT

12 H Liiketoiminnan muut kulut (L22)	156 579,7	94 787,0	26 321,8	277 688,5	15 459,9		
1201 J Vuokrat	73 232,4	7 555,3	7 851,5	88 639,2	4 257,9		
1203 D Kiinteistöistä ja kiinteistöyhteisöistä	17 766,8	50 583,4	11 773,1	80 123,3	994,8		
1204 F Luovutustappiot kiinteistöistä ja kiinteistöyhteisöistä	1 195,2	1 119,0	625,1	2 939,3	97,3		
1209 G Muut liiketoiminnan kulut	64 385,3	35 529,3	6 072,1	105 986,7	10 109,9		

		1000 €	Läikepankit	Osuuspankit	Säästöpankit	Kotimaiset pankit yhteensä	Muut luotto-laitokset	Ulkomaiset pankit	Ulkomaiset muut luotto-laitokset
			C3	C3	C3	C3	C3	C3	C3
00	2	Keskuspankkirahoitukseen oikeuttavat saamistodistukset (T05)	5 489 706,3	172 167,4	764 357,0	6 426 230,7	589 187,3	1 651 904,5	
01	6	Käteiset varat (L01)	2 862 274,3	139 675,6	354 491,2	3 356 441,1	4 533,8	96 368,7	2,8
02	8	Saamiset luottolaitoksilta ja keskuspankeilta	51 154 833,4	3 638 684,5	671 222,8	55 464 740,7	755 443,1	6 032 150,3	24 959,3
03	0	Saamiset yleisöillä ja julkisyhteisöillä (L03, T04, T10, T36)	57 140 363,7	23 633 685,9	5 962 130,6	86 736 180,2	9 437 804,5	5 837 922,9	376 407,6
04	2	Leasingkohteet	340 678,4			340 678,4	1 562 697,5		639 574,3
05	5	Saamistodistukset (L05, T05)	4 407 631,6	782 341,4	356 535,0	5 546 508,0	629 776,0	85 100,1	
06	7	Osakkeet ja osuudet (L06, T19)	359 269,1	443 014,4	91 179,9	893 463,4	5 432,4	166 169,3	0,8
07	9	Osakkeet ja osuudet omistusyhteisyyksissä (L06, T19)	145 996,0	2 551,7	1 892,7	150 440,4	4 181,0		
08	1	Osakkeet ja osuudet samaan konserniin kuuluvissa yrityksissä	527 139,0	33 782,3	25 069,8	585 991,1	21 810,3	19 922,8	
09	3	Aineettomat hyödykkeet (L07)	100 116,4	2 374,8	4 704,7	107 195,9	21 967,5	904,3	68,5
11	7	Aineelliset hyödykkeet (L08)	207 492,4	966 503,0	198 150,5	1 372 145,9	72 277,2	3 515,7	783,4
12	9	Osakeanti-/sijoitus-osuusanti-/kantarahasto-antisaamiset							
13	1	Muut varat (L09)	20 705 769,0	67 843,5	46 537,5	20 820 150,0	23 789,2	284 021,2	225 286,2
14	3	Siirtosaamiset ja maksetut ennakot (L10)	1 039 769,9	174 720,5	55 103,9	1 269 594,3	180 383,5	144 533,3	5 815,8
17	0	Omat osakkeet ja osuudet							
19	4	VASTAANVA A YHTEENSÄ (T36)	144 481 039,5	30 057 345,0	8 531 375,6	183 069 760,1	13 309 283,3	14 322 513,1	1 272 898,7
28	3	Vieras pääoma	131 709 532,6	26 607 000,2	7 811 917,5	166 128 450,3	11 624 656,9	14 115 434,5	1 242 289,8
31	9	Velat luottolaitoksille ja keskuspankeille	32 758 304,5	2 384 936,6	825 764,8	35 969 005,9	5 829 868,1	5 885 170,6	649 123,2
32	1	Velat yleisöille ja julkisyhteisöille (L12, T07, T36)	43 893 704,5	23 329 278,6	6 244 484,5	73 467 467,6	533 704,0	3 256 205,5	137 486,7
33	3	Yhteiseen liikkeeseen lasketut velkakirjat (T02,T08)	28 472 071,7	372 143,1	318 773,0	29 162 987,8	4 686 420,7	4 330 122,8	
34	5	Muut velat (L13)	22 759 096,3	85 842,9	163 730,8	23 008 670,0	153 871,5	433 653,1	438 983,4
35	8	Siirtovelat ja saadut ennakot (L14)	1 008 915,5	241 905,7	62 565,5	1 313 386,7	240 261,3	172 935,1	16 696,5
36	0	Pakolliset varaukset	72 047,5	2 005,1	769,0	74 821,6	100,7	37 347,4	
38	4	Velat, joilla on luonnempi etuoikeus kuin muilla veloilla (L16)	2 745 392,6	190 888,2	195 829,9	3 132 110,7	180 430,6		
44	6	Tilinpäätössiirtojen kertymä	257 575,2	535 730,9	198 440,6	991 746,7	163 150,2	126 667,5	8 905,0
46	1	Oma pääoma	12 513 931,7	2 914 613,9	521 017,5	15 949 563,1	1 521 476,2	80 411,1	21 703,9
4601	3	Osakepääoma/osuuspääoma/peruspääoma		784 476,0	100 679,6	3 678 185,0	423 078,7	18 851,2	
4603	7	Sijoitusosuuspääoma/kantarahasto/lisäpääoma						65 798,8	
4605	2	Ylikurssirahasto	691 458,3		12 125,1	703 583,4			
4607	6	Arvonkorotusrahasto	350,1	13 424,9		13 775,0	9 725,0		
4609	0	Muut sidotut rahastot	450 431,4	542 832,0	117 313,4	1 110 576,8	562 428,2		
4611	4	Pääomalaimat	213 568,7	197 773,6	371,8	411 714,1	23 845,5		12 497,0
4613	8	Vapaat rahastot	2 900 535,4	814 019,3	104 487,3	3 819 042,0	56 647,0		
4622	7	Edellisten tilikausien voitto/tappio	4 929 920,7	356 799,9	160 381,9	5 447 102,5	348 173,5		
4624	1	Tilikauden voitto/tappio	534 637,7	205 288,2	25 658,4	765 584,3	97 578,3		
49	7	VASTAANVA A YHTEENSÄ (T36)	144 481 039,5	30 057 345,0	8 531 375,6	183 069 760,1	13 309 283,3	14 322 513,1	1 272 898,7
60	0	Taseen ulkopuoliset sitoumukset	29 981 236,3	1 990 863,7	475 916,9	32 448 016,9	3 863 528,2	3 621 179,7	
6001	2	Asiakkaan puolesta kolmannen hyväksi annetut sitoumukset	14 236 330,9	327 103,0	122 901,9	14 686 335,8	213,0	1 469 433,4	
6002	4	Asiakkaan hyväksi annetut peruuttamattomat sitoumukset	15 744 905,4	1 663 760,7	353 015,0	17 761 681,1	3 863 315,2	2 151 746,3	

1000 €

	Liikepankit	Osuuspankit	Säästöpankit	Kotimaiset pankit yhteensä	Muut luotto-laitokset	Ulkomaiset-pankit	Ulkomaiset muut luotto-laitokset
	C3	C3	C3	C3	C3	C3	C3

L02 KESKUSPANKKIRAHOITUKSEEN OIKEUTTAVAT SAAMISTODISTUKSET ja SAAMISET LUOTTOLAITOKSILTA

00	E	Keskuspankkirahoituksen oikeuttavat saamistodistukset (T05)	5 489 706,3	172 167,4	764 357,0	6 426 230,7	589 187,3	1 651 904,5		
0001	G	Valtion velkasitoumukset	56 189,0		399,7	56 588,7		4 531,1		
0003	A	Valtion liikkeeseen laskemat joukkovelkakirjat	1 093 163,2	144 228,4	407 972,4	1 645 364,0	43 104,4	737 753,6		
0005	F	Suomen Pankin sijoitustodistukset								
0007	J	Pankkien sijoitustodistukset	4 044 920,1	20 273,4	333 837,4	4 399 030,9	3 290,2	909 619,8		
0019	E	Muut	295 434,0	7 665,6	22 147,5	325 247,1	542 792,7			
0202	C	Saamiset luottolaitoksilta (L02)	51 136 505,6	3 638 684,5	671 222,8	55 446 412,9	755 333,1	6 030 938,8		16 999,3
020201	E	Vaadittaessa maksettavat saamiset muilta luottolaitoksilta	13 144 944,9	527 822,7	146 716,4	13 819 484,0	530 430,5	107 258,8		16 999,3
02020101	G	Talletukset	212 845,9	527 822,7	146 716,4	887 385,0	520 016,5	102 277,5		15 848,3
02020109	D	Muut saamiset	12 932 099,0			12 932 099,0	10 414,0	4 981,3		1 151,0
020209	B	Muut kuin vaadittaessa maksettavat saamiset luottolaitoksilta	37 991 560,7	3 110 861,8	524 506,4	41 626 928,9	224 902,6	5 923 680,0		
02020901	D	Talletukset	28 393 631,6	3 110 243,0	515 806,4	32 019 681,0	90 844,1	10 000,0		
02020909	A	Muut saamiset	9 597 929,1	618,8	8 700,0	9 607 247,9	134 058,5	5 913 680,0		

L03 SAAMISET YLEISÖLTÄ JA JULKISYHTEISÖILTÄ

03	A	Saamiset yleisöltä ja julkisyhteisöiltä (L03, T04, T10, T36)	57 140 363,7	23 633 685,9	5 962 130,6	86 736 180,2	9 437 804,5	5 837 922,9		376 407,6
0301	C	Vaadittaessa maksettavat saamiset	43 998,7			43 998,7	53 285,8	184 950,8		306 526,6
0302	E	Muut kuin vaadittaessa maksettavat saamiset	57 096 365,0	23 633 685,9	5 962 130,6	86 692 181,5	9 384 518,7	5 652 972,1		69 881,0

L05 SAAMISTODISTUKSET

05	F	Saamistodistukset (L05, T05)	4 407 631,6	782 341,4	356 535,0	5 546 508,0	629 776,0	85 100,1		
0501	H	Julkisyhteisöiltä	1 262 864,3	29 439,0	79 516,9	1 371 820,2	202 113,5			
050101	J	Vaihtuviin vastaaviin kuuluvat	1 262 714,3	17 912,6	67 656,0	1 348 282,9	194 908,6			
050109	G	Pysyviin vastaaviin kuuluvat	150,0	11 526,4	11 860,9	23 537,3	7 204,9			
0509	E	Muilta	3 144 767,3	752 902,4	277 018,1	4 174 687,8	427 662,5	85 100,1		
050901	G	Vaihtuviin vastaaviin kuuluvat	2 010 176,3	350 968,4	172 288,0	2 533 432,7	419 567,5	72 371,1		
050909	D	Pysyviin vastaaviin kuuluvat	1 134 591,0	401 934,0	104 730,1	1 641 255,1	8 095,0	12 729,0		

		1000 €							
		Läikepankit	Osuuspankit	Säästöpankit	Kotimaiset pankit yhteensä	Muut luotto- laitokset	Ulkomaiset pankit	Ulkomaiset muut luotto- laitokset	C3
		C3	C3	C3	C3	C3	C3	C3	C3
L08	AINEELLISET HYÖDYKKEET								
11	H Aineelliset hyödykkeet (L08)	207 492,4	966 503,0	198 150,5	1 372 145,9	72 277,2	3 515,7		
1101	J Maa-alueet ja rakennukset (L08)	19 015,1	319 001,3	60 505,5	398 521,9	3 130,4			
110101	B Omassa käytössä olevat	12 670,3	170 943,5	32 334,8	215 948,6	1 377,4			
110102	D Muut	6 344,8	148 057,8	28 170,7	182 573,3	1 753,0			
110201	B Kiinteistöyhteisöjen osakkeet ja osuudet	114 403,1	591 345,2	125 044,0	830 792,3	59 282,0	148,2		
110201	D Omassa käytössä olevat	42 386,2	214 466,1	64 603,0	321 455,3	3 917,3	148,2		
110209	A Muut	72 016,9	376 879,1	60 441,0	509 337,0	55 364,7			
1103	D Koneet ja kalusto	62 582,4	43 578,5	8 789,0	114 949,9	9 753,0	3 338,4		
1105	I Taide-esineet ja rahakokoelmat	7 983,5	9 452,5	980,9	18 416,9	92,7	29,1		
1119	H Muut aineelliset hyödykkeet	3 508,3	3 125,5	2 831,1	9 464,9	19,1			
L09	MUUT VARAT								
13	B Muut varat (L09)	20 705 769,0	67 843,5	46 537,5	20 820 150,0	23 789,2	284 021,2		
1301	D Maksujenvälityssaamiset	178 474,4	10 455,8	28 166,7	217 096,9	358,6	115 321,6		
1302	F Takausaamiset	6 856,3	2 895,6	830,4	10 582,3				
1309	A Johdannaisoppimukset	18 621 436,7	6 632,6	6 632,6	18 628 069,3	7 694,2	27 686,9		
1319	B Muut	1 899 001,6	54 492,1	10 907,8	1 964 401,5	15 736,4	141 012,7		
L10	SIIRTOSAAMISET JA MAKSETUT ENNAKOT								
14	D Siirtosaamiset ja maksetut ennakot (L10)	1 039 769,9	174 720,5	55 103,9	1 269 594,3	180 383,5	144 533,3		
1401	F Korot	678 584,5	152 531,1	43 967,0	875 082,6	109 216,8	56 730,6		
1409	C Muut	361 185,4	22 189,4	11 136,9	394 511,7	71 166,7	87 802,7		

1000 €

	Läikepankit	Osuuspankit	Säästöpankit	Kotimaiset pankit yhteensä	Muut luotto- laitokset	Ulkomaiset- pankit	Ulkomaiset muut luotto- laitokset
	C3	C3	C3	C3	C3	C3	C3
L11 VELAT LUOTTOLAITOKSILLE							
3102 D	30 534 071,9	2 384 936,6	825 764,8	33 744 773,3	5 829 868,1	3 285 170,6	649 123,2
310201 F	575 510,2	17 901,1	207 318,4	800 729,7	21 336,0	126 010,1	337 536,2
31020101 H	153 609,9	8 343,5	207 318,4	369 271,8		124 370,4	
31020109 E	421 900,3	9 557,6		431 457,9	21 336,0	1 639,7	337 536,2
310209 C	29 958 501,7	2 367 035,5	618 446,4	32 944 043,6	5 808 532,1	3 159 160,5	311 587,0
31020901 E	26 358 312,9	9 000,0	588 446,4	26 955 759,3	133 380,3	302 054,5	
31020909 B	3 600 248,8	2 358 035,5	30 000,0	5 988 284,3	5 675 151,8	2 857 106,0	311 587,0
L12 VELAT YLEISÖLLE JA JULKISYHTEISÖLLE							
32 B	43 893 704,5	23 329 278,6	6 244 484,5	73 467 467,6	533 704,0	3 256 205,5	137 486,7
3201 D	40 816 630,8	22 483 188,9	6 121 713,4	69 421 533,1		1 941 592,8	
320101 F	32 027 045,4	18 276 459,9	4 470 121,7	54 773 627,0		1 493 558,1	
320109 C	8 789 585,4	4 206 729,0	1 651 591,7	14 647 906,1		448 034,7	
3209 A	3 077 073,7	846 089,7	122 771,1	4 045 934,5	533 704,0	1 314 612,7	137 486,7
320901 C	89 695,5	4 719,6	37 349,4	131 764,5	12 784,6	2 099,1	137 486,7
320909 J	2 987 378,2	841 370,1	85 421,7	3 914 170,0	520 919,4	1 312 513,6	
L13 MUUT VELAT							
34 F	22 759 096,3	85 842,9	163 730,8	23 008 670,0	153 871,5	433 653,1	
3401 H	1 837 678,8	55 549,6	144 281,2	2 037 509,6	453,7	237 178,1	
3409 E	19 083 404,2	0,0	8 448,7	19 091 852,9	71 978,9	37 277,4	
3419 F	1 838 013,3	30 293,3	11 000,9	1 879 307,5	81 438,9	159 197,6	
L14 SIIRTOVELAT JA SAADUT ENNAKOT							
35 I	1 008 915,5	241 905,7	62 565,5	1 313 386,7	240 261,3	172 935,1	
3501 A	703 513,3	147 229,8	43 894,6	894 637,7	122 151,9	54 570,9	
3509 H	305 402,2	94 675,9	18 670,9	418 749,0	118 109,4	118 364,2	

∞

LIITETAULUKKOJA: TASEEN ULKOPUOLISET SITOUKUKSET

1000 €

Ajankohta: 30.9.2004

P - taulukot

P01 ASIAKKAAN PUOLESTA KOLMANNEN HYVÄKSI ANNETUT SITOUKUKSET

	Liike- pankit	Osuus- pankit	Säästö- pankit	Kotimaiset pankit yhteensä	Ulkomaiset pankit
05 Takaukset	6 348 675,0	50 338,0	14 158,0	6 413 171,0	1 352 464,7
10 Vekselivastuut	26 969,0			26 969,0	
15 Takuusitoukukset	6 078 381,9	255 445,0	40 655,5	6 374 482,4	93 063,0
25 Pantit ja kiinnitykset	503 466,0	0,0		503 466,0	
30 Lyhytaikaiset kauppatapahtumiin liittyvät sitoukukset	927 632,0	11 278,0	20 767,0	959 677,0	23 905,7
95 Muut	351 207,0	10 042,0	47 321,4	408 570,4	
	Yhteensä	327 103,0	122 901,9	14 686 335,8	1 469 433,4

P02 ASIAKKAAN HYVÄKSI ANNETUT PERUUTTAMATTOMAT SITOUKUKSET

	25 088,0	25 088,0			
05 Merkitäsitoukukset	25 088,0			25 088,0	
10 Varojen ostot termiiniosipimuksin					
25 Osittain maksetut arvopaperit	20 949,0	31 625,0		52 574,0	
30 Käyttämättömät luottojärjestelyt	14 405 697,4	1 614 790,7		16 020 488,1	2 151 746,3
95 Muut	1 293 171,0	17 345,0	353 015,0	1 663 531,0	
	Yhteensä	1 663 760,7	353 015,0	17 761 681,1	2 151 746,3

TASEEN ULKOPUOLISET SITOUKUKSET YHTEENSÄ

	29 981 236,3	1 990 863,7	475 916,9	32 448 016,9	3 621 179,7
--	---------------------	--------------------	------------------	---------------------	--------------------

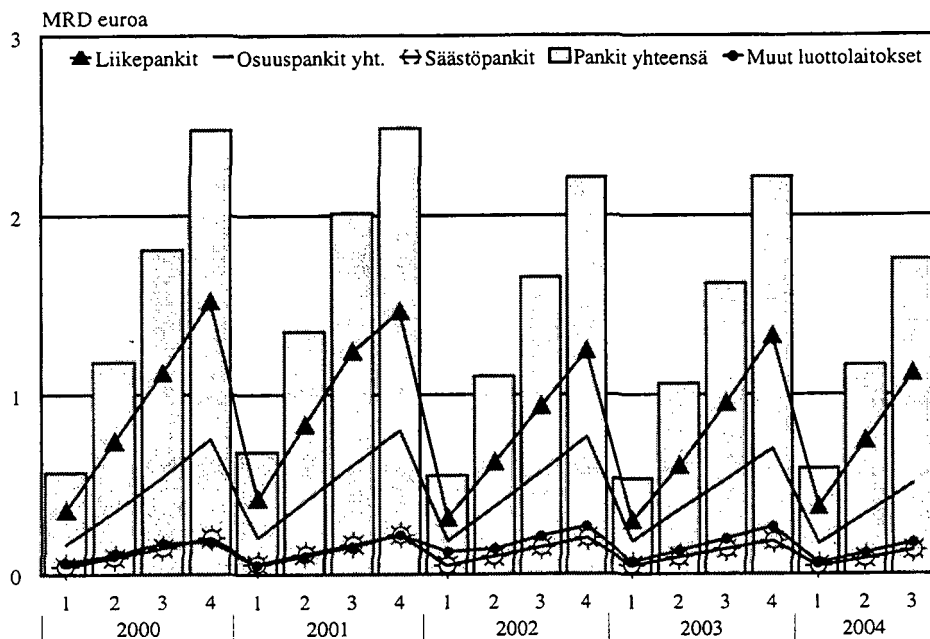
01 TULOSLASKELMA

Ajankohhta: 01.01.- 30.09.2004

	Prosenttia (%)		Muutos ajankohdasta: 01.01.- 30.09.2003		Ajankohhta: 01.01.- 30.09.2004		
	Liikepankit	Osuuspankit	Säästöpankit	Kotimaiset pankit yhteensä	Muut luotto-laitokset	Ulkomaiset pankit	Ulkomaiset muut luotto-laitokset
	C3	C3	C3	C3	C3	C3	C3
01 4 Korkotuotot (L01, T35)	4,3	-3,7	-7,9	1,7	-15,3	-6,7	-8,3
02 6 Leasingtoiminnan nettotuotot	-2,2	133,3	-	-2,1	-8,5	-	222,5
03 8 Korkokulut (L07, T35)	-4,7	-1,4	-11,4	-4,6	-16,8	-9,6	0,5
04 0 RAHOITUSKATE	17,5	-4,7	-5,8	8,2	-11,0	7,9	293,7
05 3 Tuotot oman pääoman ehtoista sijoituksista (L15)	-62,3	82,7	185,2	-45,3	50,4	-0,9	-
06 5 Palkkiotuotot (L16)	13,4	-1,3	12,8	9,6	3,3	23,4	71,2
07 7 Palkkiokulut (L17)	98,4	-5,0	10,2	67,4	1,9	5,3	58,4
08 9 Arvopaperikaupan ja valuuttatoiminnan nettotuotot (L18)	18,5	92,3	21,1	22,6	(X)	(-5,49)	-35,8
09 1 Liiketoiminnan muut tuotot (L19)	103,7	-6,5	-5,0	33,2	-52,0	-40,5	422,2
10 3 Hallintokulut (L20)	0,4	2,1	-0,1	0,9	-6,4	7,8	27,0
11 5 Poistot ja arvonalennukset aineellisia ja aineettomista hyödykkeistä (L21)	3,7	-5,0	-15,8	-1,0	-10,7	-12,5	(X)
12 7 Liiketoiminnan muut kulut (L22)	3,1	-13,8	-6,2	-4,2	36,4	11,0	(X)
13 9 Luotto- ja takauksappiot (T14)	(-88,10)	*	-31,7	(-92,23)	-33,3	*	631,1
14 1 Pysyviin vastaaviin kuuluvien arvopapereiden arvonalennukset	-85,1	*	*	-85,3	-100,0	-	-
16 6 Liikevoitto	8,1	2,7	11,1	6,8	-12,1	9,2	-4,0
17 8 Satunnaiset tuotot (L25)	-100,0	292,7	-	-100,0	-	-	-
18 0 Satunnaiset kulut (L26)	-13,0	-6,8	-	-8,1	(Z)	-100,0	-
19 2 Voitto (tappio) ennen tilinpäätössiirtoja ja veroja	-67,0	2,8	11,1	-58,2	-13,7	9,3	-4,0
20 4 Tilinpäätössiirrot	*	(76,81)	(5,15)	(14,09)	*	(Z)	(Z)
21 6 Tuloverot (T16)	*	-0,4	9,6	*	-4,1	9,1	-57,6
22 8 Muut välittömät verot (T16)	0,3	-49,3	*	0,2	-	(X)	-
24 2 TILIKAUDEN VOITTO TAI TAPPIO	-78,8	2,3	17,9	-72,1	-11,5	-39,5	1,4

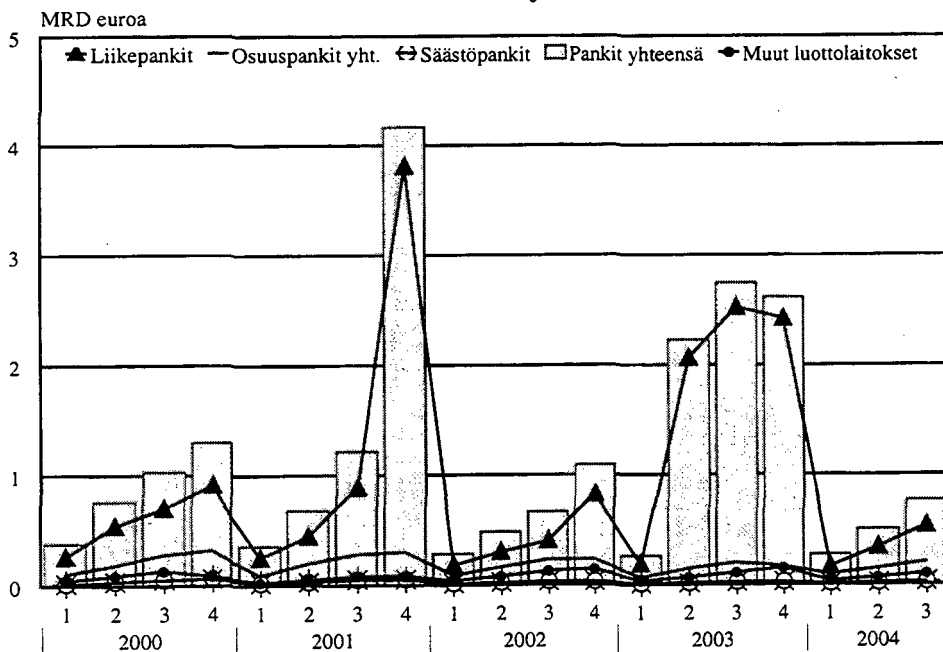
Luottolaitosten rahoituskate *)

vuosina 2000-2004 neljännesvuosittain



Luottolaitosten nettovoitot/-tappiot*)

vuosina 2000-2004 neljännesvuosittain



* ei sisällä Suomessa pankkitoimintaa harjoittavia ulkomaisten luottolaitosten sivukonttoreita

B. Sijoituspalveluyritysten osavuositilinpäätökset; 1.1.-30.9.2004

Taulukot

01 Tuloslaskelmat

02 Taseet

Sijoituspalveluyritykset

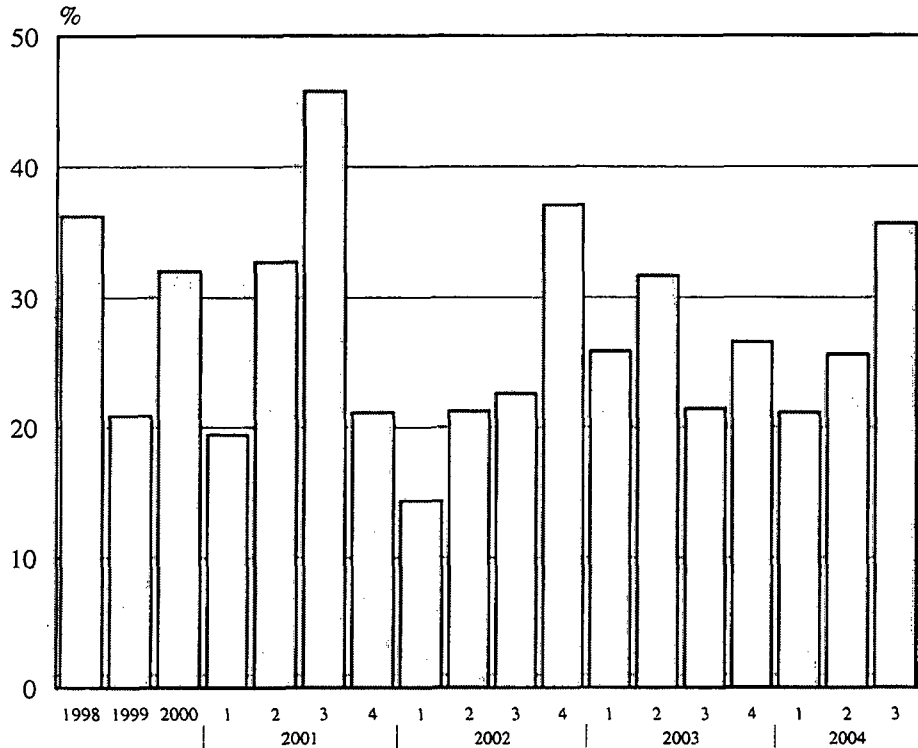
Kotimaiset, Suomessa rekisteröidyt sijoituspalveluyritykset *
Suomessa sijoituspalveluyritystoimintaa harjoittavat ulkomaisten yritysten sivukonttorit

Tiedustelut:

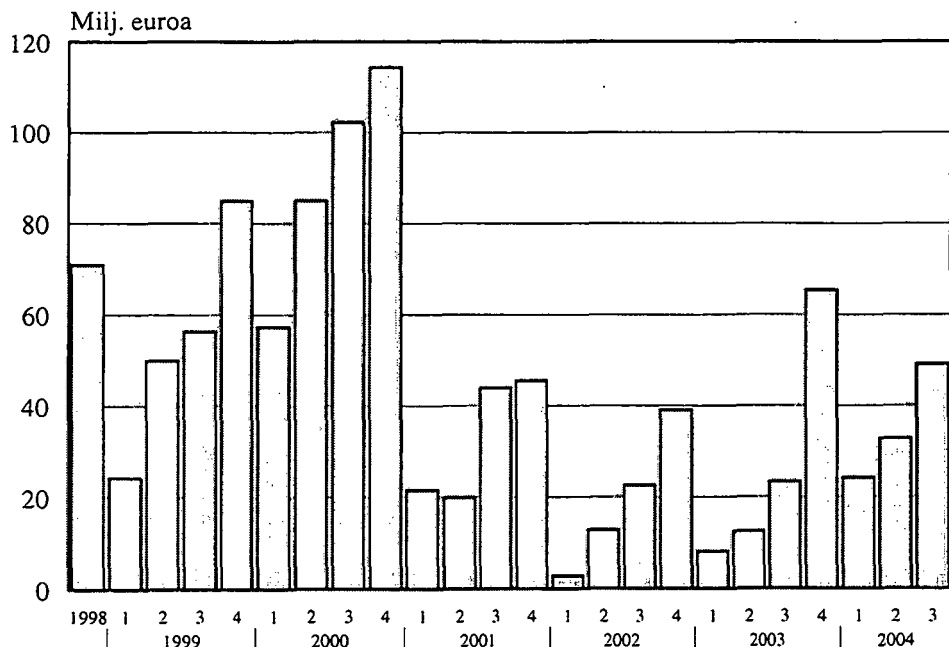
Tuulikki Lund; 09-1734 3325; tuulikki.lund@tilastokeskus.fi
Hilkka Jaatinen; 09-1734 3630; hilkka.jaatinen@tilastokeskus.fi

*) ml. sivukonttorit ulkomailta

Sijoituspalveluyritysten oma pääoma/kate %
vuosina 1998-2004 1)



Sijoituspalveluyritysten nettovoitot/-tappiot
vuosina 1998 - 2004 2)



1) vuodet 2001-2004 neljännesvuosittain

2) vuosien 1999-2004 tiedot kumuloituvat vuoden alusta kunkin vuosineljänneksen osalta

Sijoituspalveluyritykset; tuloslaskelma neljännesvuosittain, 1 000 €

	01.01.2002- 30.09.2002	01.01.2002- 31.12.2002	01.01.2003- 31.03.2003	01.01.2003- 30.06.2003	01.01.2003- 30.09.2003	01.01.2003- 31.12.2003	01.01.2004- 31.03.2004	01.01.2004- 30.06.2004	01.01.2004- 30.09.2004 *
	1 000€	1 000€	1 000€	1 000€	1 000€	1 000€	1 000€	1 000€	1 000€
27	147 686,9	204 081,2	48 825,5	95 547,1	144 916,8	213 672,4	74 719,3	140 333,1	194 325,3
29	-10 665,4	-5 876,5	-1 440,9	1 734,2	8 748,4	8 853,2	-1 559,9	-2 714,4	-685,6
2905	-12 058,8	-6 164,6	-1 595,0	1 378,2	8 306,5	8 408,9	-1 721,4	-3 062,4	-1 324,0
2910	1 393,4	288,1	154,1	356,0	441,9	444,3	161,5	348,0	638,4
37	22 081,9	22 179,6	5 380,3	7 329,4	7 924,9	8 034,0	9 175,8	17 123,2	16 825,1
3705	3 888,3	3 955,2	0,0	0,0	0,0	0,0	0,0	0,0	0,0
3710	36,4	36,5	0,3	0,0	0,0	13,0	0,0	0,0	0,0
3715	18 157,2	18 187,9	5 380,0	7 329,4	7 924,9	8 021,0	9 175,8	17 123,2	16 825,1
41	11 755,0	16 991,5	4 030,8	8 343,5	11 412,1	15 039,8	4 646,7	9 855,0	14 862,8
47	5 651,8	6 353,1	303,5	2 212,1	3 369,6	6 538,7	241,5	3 519,2	5 104,2
49	176 510,2	243 728,9	57 099,2	115 166,3	176 371,8	252 138,1	87 223,4	168 116,1	230 431,8
51	21 476,0	29 413,1	11 104,3	17 275,7	27 360,5	39 849,1	13 863,3	28 333,1	39 695,7
53	10 868,3	15 104,9	1 258,2	7 165,4	9 853,6	12 784,2	4 166,6	8 752,4	13 116,1
55	90 986,2	129 585,3	29 642,5	58 977,1	85 363,4	122 607,3	33 282,6	66 986,0	95 744,1
5505	57 754,4	83 424,3	19 214,3	36 977,7	53 215,8	78 172,3	21 195,7	41 833,6	60 779,9
550505	46 021,7	66 150,1	15 780,6	30 398,8	43 471,1	63 484,5	17 317,5	34 140,7	49 548,8
550510	11 732,7	17 274,2	3 433,7	6 578,9	9 744,7	14 687,8	3 878,2	7 692,9	11 231,1
55051005	8 581,3	11 665,7	2 578,9	4 750,9	7 019,5	9 889,0	2 664,9	5 426,6	8 068,5
55051010	3 151,4	5 608,5	854,8	1 828,0	2 725,2	4 798,8	1 213,3	2 266,3	3 162,6
5510	33 231,8	46 161,0	10 428,2	21 999,4	32 147,6	44 435,0	12 086,9	25 152,4	34 964,2
57	6 974,3	10 301,1	2 463,5	4 822,3	6 960,0	9 577,1	1 998,4	4 095,5	5 841,2
59	11 555,4	17 819,4	3 998,4	10 314,6	14 529,7	17 923,9	4 653,2	10 403,8	11 058,3
61	173,1	391,3	0,0	60,0	106,7	136,3	97,8	142,8	698,9
63	318,1	556,4	0,0	83,0	99,2	133,0	0,0	0,0	1,0
67	34 158,8	40 557,4	8 632,2	16 468,2	32 098,7	49 127,2	29 161,5	49 402,5	64 276,5
69	1 422,9	17 700,9	2 418,0	2 531,9	2 563,2	43 300,6	3 860,0	4 116,1	4 179,9
6905	3 433,9	23 565,9	2 418,0	2 548,0	2 579,3	45 607,4	3 860,0	4 116,1	4 179,9
6910	2 011,0	5 865,0	0,0	16,1	16,1	2 306,8	0,0	0,0	0,0
71	35 581,7	58 258,3	11 050,2	19 000,1	34 661,9	92 427,8	33 021,5	53 518,6	68 456,4
73	32,6	436,0	3,2	-13,0	-23,9	-17,2	-50,0	-55,2	-54,5
75	-12 856,9	-19 556,2	-2 946,0	-6 495,3	-11 251,3	-27 011,8	-8 679,0	-14 507,0	-19 250,5
77	-201,0	-74,0	-6,0	-15,0	-35,3	-13,3	-2,9	-5,9	0,0
81	22 556,4	39 063,9	8 101,4	12 476,8	23 350,8	65 385,6	24 289,6	38 950,6	49 151,4

* Ennakkotietoja - Preliminära uppgifter

Sijoituspalveluyritykset; taseet neljännesuosittain, 1 000 €

	30.09.2002	31.12.2002	31.03.2003	30.06.2003	30.09.2003	31.12.2003	31.03.2004	30.06.2004	30.09.2004 *
A	1 000€	1 000€	1 000€	1 000€	1 000€	1 000€	1 000€	1 000€	1 000€
VASTAAVAA									
01	1 244,2	884,7	862,5	1 067,2	1 054,2	319,1	291,7	835,3	8 577,3
02	198 883,5	107 214,2	194 961,2	150 716,9	429 858,0	82 127,1	123 874,7	126 249,6	95 131,6
03	42 420,0	32 433,9	15 069,5	23 903,1	28 342,1	41 572,9	15 170,2	41 235,5	41 617,4
05	170 821,7	63 452,3	103 964,5	57 829,5	72 922,3	38 850,8	33 708,1	47 326,6	46 431,3
0501	141 730,0	35 527,0	79 096,0	36 267,3	51 086,8	14 380,8	10 985,9	15 686,9	19 638,7
0509	29 091,7	27 925,3	24 868,5	21 562,2	21 835,5	24 470,0	22 722,2	31 639,7	26 792,6
06	96 020,2	60 753,3	42 603,3	22 083,4	39 023,2	44 153,5	152 822,0	44 171,2	43 900,7
07	1 130,8	988,2	820,0	770,0	1,0	0,0	31,3	31,8	32,3
08	37 922,5	32 798,4	26 412,5	26 906,5	27 099,1	26 879,7	26 877,8	27 051,1	27 051,2
09	11 753,2	16 118,2	16 464,8	15 051,2	14 068,6	13 344,6	14 136,5	13 889,4	13 164,8
11	11 282,2	10 437,1	9 818,9	8 000,4	7 347,2	6 863,1	6 855,9	7 181,3	6 351,8
1115	467,4	467,5	472,6	1 035,9	1 005,9	785,9	889,6	954,6	889,6
1129	10 814,8	9 969,7	9 346,3	6 964,5	6 341,3	6 077,2	5 966,3	6 226,7	5 462,2 ¹⁶
12	0,0	1 000,0	615,8	1,1	63,0	0,0	0,0	0,0	0,0
13	372 830,8	150 644,3	262 281,7	267 937,1	281 979,3	443 098,0	558 890,4	450 973,8	280 940,3
14	48 796,9	83 650,8	51 464,4	43 279,2	36 773,5	66 327,1	47 884,8	33 700,0	32 320,6
17	0,0	0,0	0,0	0,0	0,0	0,0	2,2	195,0	0,0
19	993 106,0	560 375,4	725 339,1	617 545,6	938 531,3	763 535,6	980 545,5	792 841,0	595 519,3

Sijoituspalveluyritykset; taseet neljännesvuosittain, 1 000 €

	30.09.2002	31.12.2002	31.03.2003	30.06.2003	30.09.2003	31.12.2003	31.03.2004	30.06.2004	30.09.2004 *
<i>B</i>	1 000€	1 000€	1 000€	1 000€	1 000€	1 000€	1 000€	1 000€	1 000€
<i>VASTATTAVAA</i>									
28 3 Vieras pääoma	768 150,2	352 681,2	537 226,7	421 773,8	737 165,9	560 300,8	772 932,3	570 066,5	382 884,7
31 9 Velat luottolaitoksille ja keskuspankeille	122 388,6	100 509,6	175 706,6	80 751,7	226 971,7	33 412,1	175 471,7	30 354,1	23 730,9
32 1 Velat yleisölle ja julkisyhteisöille (L12, T07, T36)	27 261,9	14 052,0	14 712,6	17 513,6	16 126,0	11 521,4	17 301,7	13 569,2	16 977,8
33 3 Yleiseen liikkeeseen lasketut velkakirjat (T02, T08)	0,2	0,0	0,0	0,0	0,0	0,0	0,0	0,0	0,0
3301 5 Joukkovelkakirjalainat	0,2	0,0	0,0	0,0	0,0	0,0	0,0	0,0	0,0
3309 2 Muut	0,0	0,0	0,0	0,0	0,0	0,0	0,0	0,0	0,0
34 5 Muut velat (L13)	553 212,5	174 371,7	298 861,8	271 127,8	431 014,0	425 801,6	514 926,4	473 074,5	288 634,2
35 8 Siirtovelat ja saadut ennakot (L14)	60 524,1	62 160,1	47 179,4	51 578,7	62 317,2	88 662,9	63 978,1	51 777,6	53 398,6
36 0 Pakolliset varaukset	4 762,9	1 587,8	766,3	802,0	737,0	902,8	1 254,4	1 271,2	123,2
3601 2 Eläkevaraukset	0,0	0,0	0,0	0,0	0,0	0,0	0,0	0,0	0,0
3603 6 Verovaraukset	1 157,0	0,0	0,0	0,0	0,0	0,0	220,0	280,7	0,0
3609 9 Muut varaukset	3 605,9	1 587,8	766,3	802,0	737,0	902,8	1 034,4	990,5	123,2
38 4 Velat, joilla on huonompi etuoikeus kuin muilla veloilla (L1)	0,0	0,0	0,0	0,0	0,0	0,0	0,0	19,9	20,0
44 6 Tilinpäättösiirtojen kertymä	557,2	76,0	474,4	437,5	501,6	449,4	521,7	526,7	526,0
4411 9 Poistoero	470,2	76,0	71,4	87,5	98,6	81,4	150,8	156,5	156,5
4419 6 Vapaachoitiset varaukset	87,0	0,0	403,0	350,0	403,0	368,0	370,9	370,2	369,5
46 1 Oma pääoma	224 398,3	207 618,1	187 638,1	195 335,5	200 863,8	202 785,4	207 091,5	222 247,8	212 109,0
4601 3 Osakepääoma/osuuspääoma/peruspääoma	74 307,5	69 403,3	63 916,7	64 460,5	64 162,7	64 241,5	84 809,6	80 461,5	73 891,4
4605 2 Ylikurssirahasto	9 507,6	12 823,9	16 471,0	16 728,2	17 024,8	15 370,1	16 103,4	21 486,8	21 486,8
4607 6 Arvonkorotusrahasot	0,0	0,0	0,0	0,0	0,0	0,0	0,0	0,0	0,0
4609 0 Muut sidotut rahastot	3 134,0	5 042,1	1 868,6	1 868,5	1 868,6	1 868,6	1 868,6	1 868,6	1 851,6
460901 2 Vararahasto	3 116,0	1 816,7	1 817,0	1 816,9	1 817,0	1 817,0	1 817,0	1 817,0	1 800,0
460903 6 Yhtiöjärjestyksen/sääntöjen mukaiset rahastot	0,0	0,0	0,0	0,0	0,0	0,0	0,0	0,0	0,0
460909 9 Muut rahastot	18,0	3 225,4	51,6	51,6	51,6	51,6	51,6	51,6	51,6
4611 4 Pääomalainat	5 032,1	3 224,0	3 072,0	3 072,0	3 072,0	3 142,0	3 242,0	3 072,0	3 072,0
4613 8 Vapaat rahastot	0,0	0,0	0,0	173,0	0,0	0,0	0,0	0,0	0,0
461301 0 Omien osakkeiden tai osuuskunnan rahasto	0,0	0,0	0,0	0,0	0,0	0,0	0,0	0,0	0,0
461309 7 Muut rahastot	0,0	0,0	0,0	173,0	0,0	0,0	0,0	0,0	0,0
4622 7 Edellisten tilikausien voitto/tappio	109 860,1	78 062,2	94 208,9	96 556,2	91 384,2	52 777,6	76 778,3	76 408,3	62 655,8
4624 1 Tilikausien voitto/tappio	22 556,4	39 063,9	8 101,4	12 476,8	23 350,8	65 385,6	24 289,6	38 950,6	49 151,4
49 7 VASTATTAVAA YHTEENSÄ (T36)	993 106,0	560 375,4	725 339,1	617 545,6	938 531,3	763 535,6	980 545,5	792 841,0	595 519,3
60 0 Taseen ulkopuoliset sitoumukset	1 297 925,4	555 821,5	661 083,0	538 132,6	668 696,1	578 472,4	1 181 123,0	584 128,2	403 417,7

* Ennakkotietoja - Preliminära uppgifter

TUOTESELOSTE**Tilinpäätösjulkaisut****Pankit -julkaisusta Rahalaitokset -julkaisuksi**

Pankkien, muiden luottolaitosten sekä sijoituspalveluyritysten tilinpäätöstiedot on julkaistu vuoden 2002 tiedoista alkaen samassa julkaisussa "Rahalaitokset". Luottolaitokset ja sijoituspalveluyritykset muodostavat kumpikin oman kokonaisuutensa julkaisussa. Sijoituspalveluyritysten tietoja sisältyy kaikkiin muihin tilinpäätös-julkaisuihin paitsi luottolaitoskohtaiseen ja lopulliseen tilinpäätösjulkaisuun. Sijoituspalveluyritysten neljännesvuosittaisia tase- ja tulostietoja julkaistaan lisäksi Rahoitusmarkkinoiden kuukausisarjat -julkaisussa.

Kaikista tilinpäätösjulkaisuista on saatavissa taulukot suomen, ruotsin ja englannin kielisinä.

Neljännesvuositilinpäätökset (oheinen julkaisu)

Julkaisu sisältää Suomessa pankki- ja luottolaitostoimintaa sekä sijoituspalveluyritystoimintaa harjoittavien ryhmien neljännesvuosittaiset tuloslaskelma ja -tasetiedot. Lisäksi "Asetelmat" -osassa seurataan kaikkien kotimaisten pankkiryhmiä yhteenlaskettuja taseita kuukausittain, ulkomailla sijaitsevien kotimaisten pankkien sivukonttoreiden tietoja sekä erikseen OPKn jäsenosuuspankkien ja Paikallisosuuspankkiyhdistys ry:hyn kuuluvien osuuspankkien tietoja. Kotimaisista pankeista on saatavissa eri pyynnöstä myös pankkiryhmittäiset kuukausitaseet.

Pankki- ja luottolaitoskohtainen julkaisu

Tiedot julkaistaan em. julkaisussa kaikkien kotimaisten luottolaitosryhmien osalta samalla tarkkuudella. Julkaisutarkkuus noudattaa ns. virallisen ulkoisen tilinpäätöksen muotoa. Ulkoinen tilinpäätös perustuu Rahoitus-tarkastuksen määräykseen 106.1 luottolaitosten tilinpäätöksestä. Julkaisu ei sisällä ulkomaisten luottolaitosten Suomessa toimivia sivukonttoreita kuten ei myöskään kotimaisia sijoituspalveluyrityksiä.

Ennakkotietoja tilinpäätöksistä

Julkaisu sisältää ennakkotietoja tuloslaskelmasta, taseesta, niihin liittyvistä erittelytiedoista, henkilökunnasta, toimipaikoista sekä osakeomistuksesta. Julkaisu sisältää myös suomi-ruotsi-englanti -terminluettelon sekä luettelon tiedonantajista, joiden tiedot julkaisuun sisältyvät.

Lopullinen tilinpäätösjulkaisu

Lopullinen tilinpäätösjulkaisu on *kattavin* tilasto tilinpäätöstietoja sisältävien julkaisujen sarjassa. Luottolaitosten osalta julkaisu sisältää mm. aluetietoja, laina- ja talletusasiakkaiden ikäjakautumatiietoja, tietoja luottotappioista, järjestämättömien saamisten sektoritietoja yms. Julkaisu sisältää lisäksi kolmikielisen luettelon käsitteistä ja määritelmistä.

Julkaisun rakenne

Tilinpäätösjulkaisujen taulujen rakenne on seuraava:

01 Tuloslaskelma

02 Tase

Lxx Liitetiedot on numeroitu juoksevasti erikseen tuloslaskelman ja taseen sisällä

Txx Vuositilinpäätökseen liittyviä liitetaulukkoja

PRODUKTBESKRIVNING**Bokslutspublikationerna****Från publikationen 'Banker' till publikationen 'Monetära finansinstitut'**

Bokslutsuppgifter om banker, övriga kreditinstitut och värdepappersföretag har publicerats fr.o.m. uppgifterna för 2002 i samma publikation 'Monetära finansinstitut'. Kreditinstituten och värdepappersföretagen bildar vardera en egen helhet i publikationerna. Uppgifter om värdepappersföretag ingår i alla andra bokslutspublikationer med undantag av kreditinstitutsvisa publikationer och den slutliga bokslutspublikationen. Kvartalsvisa balans- och resultaträkningsuppgifter om värdepappersföretag utges ytterligare i publikationen "Finansmarknadens månadsserier".

Tabeller över alla bokslutspublikationer finns tillgängliga på finska, svenska och engelska.

Bokslut kvartalsvis (bifogad publikation)

Publikationen innehåller resultaträknings- och balansuppgifter kvartalsvis om de grupper som i Finland bedriver bank- och kreditinstitutsverksamhet samt värdepappersföretagsverksamhet. Därtill uppföljs i delen "Tablåer" alla inhemska bankgrupperingars sammanlagda balanser månadsvis, uppgifter om inhemska bankers filialer utomlands samt separat uppgifter om ABC:s medlemsandelsbanker och om de andelsbanker som hör till Paikallisosuuspankkiyhdistys ry. På separat begäran kan man om de inhemska bankerna få månadsbalanser efter bankgrupp.

Bokslut kreditinstitutsvis

Uppgifterna utges i de ovannämnda publikationerna för alla inhemska kreditinstitut med samma noggrannhet, som följer det s.k. officiella externa bokslutet, som grundar sig på Finansinspektionens föreskrift 106.1 om bokslut i kreditinstitut. Publikationen omfattar inte utländska kreditinstituts filialer i Finland, inte heller inhemska värdepappersföretag.

Preliminära uppgifter om boksluten

Denna publikation innehåller förhandsuppgifter om resultaträkningen och balansen samt specificerade uppgifter om dessa, de anställda, arbetsställen och aktieäggande. Publikationen har också en termförteckning på finska-svenska-engelska och en förteckning över uppgiftslämnarna, vars uppgifter ingår i publikationen.

Den slutliga bokslutspublikationen

Den slutliga bokslutspublikationen är den mest täckande statistiken inom den serie publikationer som innehåller bokslutsuppgifter. När det gäller kreditinstitut innehåller publikationen bl.a. regionala uppgifter, uppgifter om åldersfördelningen av låne- och depositions kunder, uppgifter om kreditförluster, sektoruppgifter om oreglerade fordringar osv. Därtill innehåller publikationen en förteckning över begreppen och definitionerna på tre språk.

Publikationens struktur

Tabellerna i bokslutspublikationerna är uppbyggda på följande sätt:

- 01 Resultaträkning
- 02 Balansräkning
- Lxx Bilageuppgifterna har separat löpande numrering i balansräkning och resultaträkning
- Txx Bilagetabeller i anslutning till årsbokslut

PRODUCT DESCRIPTION

Publications of financial statements data

“Banks” becomes “Monetary financial institutions”

As of the data for 2002, the financial statements data of banks, other credit institutions and investment firms has been released in a single publication “Monetary institutions”. Credit institutions and investment firms each form their own entity in the new publication. Except for the one by individual credit institution and the final annual accounts data, all publications of financial statements data contain data about investment firms. Quarterly balance sheet and performance data on investment firms are also published in the monthly series of financial market statistics. All tables in the publications of financial statements data are available in three languages, Finnish, Swedish and English.

Quarterly interim reports (this publication)

The publication presents quarterly balance sheet and income statement data for groups practising banking, credit institution and investment firm activities in Finland. In addition, the “Charts” section also examines aggregate monthly balance sheets of all domestic bank groups, data on branches of domestic banks abroad and separately those on the members of the OKO Bank Group and on the co-operative banks belonging to the Paikallisosuuspankkiyhdistys ry. At request, monthly balance sheet data by bank group are also available for domestic banks.

Publication by bank and by credit institution

The publication presents data on all domestic credit institutions at the same accuracy, complying with the official norm for annual accounts laid down in Financial Supervision Regulation 106.1 on the Annual Accounts of Credit Institutions. The publication does not extend to branch offices of foreign credit institutions in Finland or domestic investment firms.

Preliminary annual accounts data

The publication contains preliminary data on profit and loss accounts and balance sheets of annual accounts, including notes to the accounts and information on personnel, establishments and shareholding. It also contains a list of the used terms in Swedish and English as well as one of the data suppliers whose data are presented.

Final annual accounts data

The final publication in the series of publications of financial statements data is the one with the most extensive coverage. In respect of credit institutions, the publication contains, among other things, data by region, on age distribution of borrowers and deposit customers, bad debts and on sectors for non-performing assets. The publication further contains a trilingual list of the used concepts and definitions.

Publication format

The table format in the publications of financial statements data is as follows:

- 01 Profit and loss account*
- 02 Balance sheet*
- Lxx Notes are separately numbered for balance sheet and for profit and loss account*
- Txx Tables in appendices to annual accounts*

A. Pankit ja muut luottolaitokset:

Banks and other credit institutions:

01	Tuloslaskelma	Resultaträkning	Profit and loss account
01	4 Korkotuotot (L01, T35)	Ränteitätkät (L01, T35)	Interest income (L01, T35)
02	6 Leasingtoiminnan nettotuotot	Leasingnetto	Net income from leasing operations
03	8 Korkokulut (L07, T35)	Räntekostnadet (L07, T35)	Interest expenses (L07, T35)
04	0 RAHOITUSKATE	FINANSIETTO	NET INCOME FROM FINANCIAL OPERATIONS
05	3 Tuotot oman pääoman ehtoista sijoituksista (L15)	Intäkter från investeringar i form av eget kapital (L15)	Income from equity investments (L15)
06	5 Palkkiotuotot (L16)	Provisiosintäkter (L16)	Commission income (L16)
07	7 Palkkiokulut (L17)	Provisioskostnader (L17)	Commission expenses (L17)
08	9 Arvopaperikaupan ja valuuttatoiminnan nettotuotot (L18)	Nettoresultat av värdepappershandel och valutaverksamhet (L18)	Net income from securities transactions and foreign exchange dealing (L18)
09	1 Liiketoiminnan muut tuotot (L19)	Övriga rörelsesintäkter (L19)	Other operating income (L19)
10	3 Hallintokulut (L20)	Administrationskostnader (L20)	Administrative expenses (L20)
11	5 Poistot ja arvonalennukset aineell. ja aineett. hyödykkeistä (L21)	Avskrivningar och nedskrivningar av materiella och immater. tillgångar (L21)	Depreciation and write-down of tangible and intangible assets (L21)
12	7 Liiketoiminnan muut kulut (L22)	Övriga rörelsekostnader (L22)	Other operating expenses (L22)
13	9 Luotto- ja takauslappiot (T14)	Kredit- och garantiförluster (T14)	Loan and guarantee losses (T14)
14	1 Pysyviin vastaaviin kuuluvien arvopapereiden arvonalennukset	Nedskrivningar av värdepapper som utgör besärfande aktiva	Write-downs on securities held as financial fixed assets
16	6 Liikevoitto	Rörelsevinst	NET OPERATING PROFIT (LOSS)
17	8 Saannaiset tuotot (L25)	Extraordinära intäkter (L25)	Extraordinary income (L25)
18	0 Saannaiset kulut (L26)	Extraordinära kostnader (L26)	Extraordinary expenses (L26)
19	2 Voitto (lappio) ennen tilinpäätössiirtöjä ja veroja	Vinst (förlust) före bokslutsdispositioner och skatter	Profit/loss before appropriations and taxes
20	4 Tilinpäätössiirrot	Bokslutsdispositioner	Appropriations
21	6 Tuloverot (T16)	Inkomstskatt (T16)	Income taxes (T16)
22	8 Muut välittömät verot (T16)	Övriga direkta skatter (T16)	Other direct taxes (T16)
24	2 TILIKAUDEN VOITTO TAI TAPPIO	RÄKENSKAPSPERIODENS VINST (FÖRLUST)	PROFIT (LOSS) FOR THE FINANCIAL YEAR
01L	Tuloslaskelman liitetietoja	Resultaträkningens bilageuppgifter	Notes to the profit and loss account
L01	KORKOTUOTOT	RÄNTEINTÄKTER	INTEREST INCOME
01	E Korkotuotot (L01, T35)	Ränteitätkät (L01, T35)	Interest income (L01, T35)
0101	G Saamisista luottolaitoksilla	Fordringar på kreditinstitut	From claims on credit institutions
0102	I Saamisista yleisöltä ja julkisyhteisöiltä	Fordringar på allmänheten och offentliga samfund	From claims on the public and public sector entities
0103	A Saamistodistuksista	Fordringsbevis	From debt securities
0105	F Keskuspankkirahastoitukseen oikeuttavista saamistodistuksista	Fordringsbevis som är belåningsbara i centralbank	From debt securities eligible for refinancing with central banks
0109	D Muut korkotuotot	Övriga ränteintäkter	Other interest income
L07	KORKOKULUT	RÄNTEKOSTNADER	INTEREST EXPENSES
03	I Korkokulut (L07, T35)	Räntekostnader (L07, T35)	Interest expenses (L07, T35)
0301	A Veloisista luottolaitoksille ja keskuspankeille	Skulder till kreditinstitut och centralbanker	On liabilities to credit institutions and central banks
0302	C Veloisista yleisölle ja julkisyhteisöille	Skulder till allmänheten och offentliga samfund	On liabilities to the public and public sector entities
0303	E Yleiseen liikkeeseen lasketuista velkakirjoista	Skuldebrev emitterade till allmänheten	On debt securities issued to the public
0304	G Veloisista, joilla on huonompi etuoikeus kuin muilla veloilla	Eftersälda skulder	On subordinated liabilities
0305	J Pääomainnoista	Kapitallån	On capital loans
0306	B Muut korkokulut	Övriga räntekostnader	Other interest expenses

A. Pankit ja muut luottolaitokset:**Banker och övriga kreditinstitut:****Banks and other credit institutions:**

L15	TUOTOT OMAN PÄÄOMAN EHTOISISTA SIOITUKSISTA	INTÄKTÖJÄRÄSTÄ INVESTERINGÄRÄSTÄ I FORM AV EGET KAPITAL.	INCOME FROM EQUITY INVESTMENTS
05	Tuotot oman pääoman ehtoista sijoituksista (L15)	Intäkter från investeringar i form av eget kapital (L15)	Income from equity investments (L15)
0501	Osakkeista ja osuuksista	Aktier och andelar	From shares and participations
0502	Omistusyhteisyyksistä	Ägarintresseföretag	From participating interests
0503	Samaan konserniin kuuluvista yrityksistä	Företag som hör till samma koncern	From shares and participations in group undertakings
L16	PALKKIOTUOTOT	PROVISIONSINTÄKTÖJÄRÄSTÄ	COMMISSION INCOME
06	Palkkiotuotot (L16)	Provisionsintäkter (L16)	Commission income (L16)
0601	Antolainauksesta	Utlåning	From lending
0602	Ottolainauksesta	Inlåning	From deposits
0603	Maksuliikenteestä	Betalningsförmedling	From payment transactions
0604	Arvopaperimvälityksestä	Värdepappersförmedling	From securities brokerage
0605	Arvopaperiden liikkeeseen laskusta	Värdepappersmissioner	From the issue of securities
0606	Omaisuuksienhoidosta ja lainopillisista tehoavista	Förmögenhetsförvaltning och notariatsverksamhet	From asset management and legal services
0607	Takauksista	Garantier	From guarantees
0608	Muista taseen ulkopuolisista eristä	Övriga poster utanför balansräkningen	From other off-balance sheet items
0609	Muut palkkiotuotot	Övriga provisionsintäkter	Other commission income
L18	ARVOPAPERIKAUPAN JA VALUUTTATOIMINNAN NETTOTOUOTOT	VÄRDEPAPPERSHANDEL OCH VALUTA VERKSAMHET, netto	NET INCOME FROM SECURITIES TRANSACTIONS AND FOREIGN EXCHANGE DEALING (L18)
08	Arvopaperikaupan ja valuuttatoiminnan nettotuotot (L18)	Nettoresultat av värdepappershandel och valutaverksamhet (L18)	Net income from securities transactions and foreign exchange dealing (L18)
0801	Arvopaperikaupan nettotuotot	Nettoresultat av värdepappershandel	Net income from securities transactions
080101	Saamistodistuksista	Fordringsbevis	From debt securities
080102	Osakkeista ja osuuksista	Aktier och andelar	From shares and participations
080109	Muista	Övriga	Other
0802	Valuuttatoiminnan nettotuotot	Nettoresultat av valutaverksamhet	Net income from foreign exchange dealing
L19	LIIKETOIMINNAN MUUT TUOTOT	ÖVRIGA RÖRELSEINTÄKTÖJÄRÄSTÄ	OTHER OPERATING INCOME
09	Liiketoiminnan muut tuotot (L19)	Övriga rörelseintäkter (L19)	Other operating income (L19)
0901	Vuokratuotot kiinteistöistä	Hyror från fastigheter	Rental income from real estate
0902	Osinkotuotot kiinteistöyhteisöistä	Dividendintäkter från fastighetssammanslutningar	Dividend income from real estate corporations
0903	Luvutusvoitot kiinteistöistä ja kiinteistöyhteisöistä	Övertärlsevinster från fastigheter och fastighetssammanslutningar	Capital gains from the sale of real estate and real estate corporations
0909	Muut	Övriga	Other
L20	HALLINTOKULUT	ADMINISTRATIONSKOSTNADER	ADMINISTRATIVE EXPENSES
10	Hallintokulut (L20)	Administrationskostnader (L20)	Administrative expenses (L20)
1001	Henkilöstökulut	Personalkostnader	Staff costs
100101	Palkat ja palkkiot	Löner och arvoden	Wages, salaries and fees
100102	Eläkekulut	Pensionskostnader	Pension costs
100103	Muut henkilösivukulut	Övriga lönebikostnader	Other staff-related costs
1002	Muut hallintokulut	Övriga administrationskostnader	Other administrative expenses
L22	LIIKETOIMINNAN MUUT KULUT	ÖVRIGA RÖRELSEKOSTNADER	OTHER OPERATING EXPENSES
12	Liiketoiminnan muut kulut (L22)	Övriga rörelsekostnader (L22)	Other operating expenses (L22)
1201	Vuokrat	Hyror	Rents
1203	Kiinteistöistä ja kiinteistöyhteisöistä	Fastigheter och fastighetssammanslutningar	Expenses arising from real estate and real estate corporations
1204	Luvutusappioiden kiinteistöistä ja kiinteistöyhteisöistä	Övertärlseföruster på fastigheter och fastighetssammanslutningar	Capital losses from the sale of real estate and real estate corporations
1209	Muut liiketoiminnan kulut	Övriga rörelsekostnader	Other operating expenses

A. Pankit ja muut luottolaitokset:

Banker och övriga kreditinstitut:

Banks and other credit institutions:

02	Tase	Balansräkning	Balance sheet
	Vastaavaa	Aktiiva	Assets
00	Keskuspankinkirjoihin kuuluva osikuttavat säämistodistukset (T05)	Fördringsbevis som är belåningsbara i centralbank (T05)	Debt securities eligible for refinancing with central banks (T05)
01	Käteiset varat (L01)	Kontantia medel (L01)	Liquid assets (L01)
02	Säämistet luottolaitoksilla ja keskuspankeilla	Fördringar på kreditinstitut och centralbanker	Claims on credit institutions and central banks
03	Säämistet yleisöille ja julkisyhteisöille (L03, T04, T10, T36)	Fördringar på allmänheten och offentliga samfund (L03, T04, T10, T36)	Claims on the public and public sector entities (L03, T04, T10, T36)
04	Leasingkohteet	Leasingobjekt	Leasing assets
05	Säämistodistukset (L05, T05)	Fördringsbevis (L05, T05)	Debt securities (L05, T05)
06	Osakkeet ja osuudet (L06, T19)	Aktier och andelar (L06, T19)	Shares and participations (L06, T19)
07	Osakkeet ja osuudet omistusyhteyksissä (L06, T19)	Aktier och andelar i ägarintressetföretag (L06, T19)	Participating interests (L06, T19)
08	Osakkeet ja osuudet samaan konserniin kuuluvissa yrityksissä	Aktier och andelar i företag som hör till samma koncern	Shares and participations in group undertakings
09	Aineettomat hyödykkeet (L07)	Immateriella tillgångar (L07)	Intangible assets (L07)
11	Aineelliset hyödykkeet (L08)	Materiella tillgångar (L08)	Tangible assets (L08)
12	Osakantit-/sijoitus-osuusanti-/kantarahasto-antisaamiset	Aktieemissions-/placeringssnideemissions-/grundfondsemissionsfördringar	Claims in respect of share, investment share capital and original fund issues
13	Muut varat (L09)	Övriga tillgångar (L09)	Other assets (L09)
14	Siirtosaamiset ja maksetut ennakot (L10)	Resultatregleringar och förskottsbetalningar (L10)	Accrued income and prepayments (L10)
19	VASTAAVAA YHTEENSÄ (T36)	AKTIVA SUMMA (T36)	TOTAL ASSETS (T36)
	Vastattavaa	Passiiva	Liabilities
28	Vieras pääoma	Främmande kapital	Liabilities
31	Velat luottolaitoksille ja keskuspankeille	Skulder till kreditinstitut och centralbanker	Liabilities to credit institutions and central banks
32	Velat yleisöille ja julkisyhteisöille (L12, T07, T36)	Skulder till allmänheten och offentliga samfund (L12, T07, T36)	Liabilities to the public and public sector entities (L12, T07, T36)
33	Yleiseen liikkeeseen lasketut velkakirjat (T02, T08)	Skuldebrev emitterade till allmänheten (T02, T08)	Debt securities issued to the public (T02, T08)
34	Muut velat (L13)	Övriga skulder (L13)	Other liabilities (L13)
35	Siirtovelat ja suadut ennakot (L14)	Resultatregleringar och erhållna förskott (L14)	Accrued expenses and deferred income (L14)
36	Pakolliset varaukset	Avsättningar	Compulsory provisions
38	Velat, joilla on huomompi etuoikeus kuin muilla veloilla (L16)	Efterställda skulder (L16)	Subordinated liabilities (L16)
44	Tilinpäätössiirtojen kertymä	Akkumulerade bokslutsdispositioidet	Appropriations
46	Oma pääoma	Eget kapital	EQUITY CAPITAL
4601	Osakepääoma/osuus pääoma	Aktiekapital/andelskapital/grundkapital	Share capital/Cooperative capital/Basic capital
4603	Sijoitusosuuspääoma/kantarahasto/risapääoma	Placeringsandelskapital/grundfond/tillskottskapital	Investment share capital/Original fund/Additional capital
4605	Ylikursirahasto	Överkursfond	Share premium account
4607	Arvonkorotusrahasto	Uppskrivningsfond	Revaluation reserve
4609	Muut sidotut rahastot	Övriga bundna fonder	Other restricted reserves
4611	Pääomalahinat	Kapitallån	Capital loans
4613	Vapaat rahastot	Fria fonder	Non-restricted reserves
4622	Edellisten tilikausien voitto/tappio	Balanserad vinst (förlust)	Profit (loss) brought forward
4624	Tilikausien voitto/tappio	Räkenskapsperiodens vinst (förlust)	Profit (loss) for the financial year
49	VASTATTAVAA YHTEENSÄ (T36)	PASSIVA SUMMA (T36)	TOTAL LIABILITIES (T36)
60	Taseen ulkopuoliset sitoumukset	Älaganden utanför balansräkningen	Off-balance sheet commitments
6001	Asiakkaan puolesta kolmannen hyväksi annettut sitoumukset	Älaganden för kunders räkning till förmån för tredje part	Commitments given to a third party on behalf of a customer
6002	Asiakkaan hyväksi annettut peruuttamattomat sitoumukset	Otkerkallige åtaganden till förmån för kunder	Irrevocable commitments given in favour of a customer

A. Pankit ja muut luottolaitokset:

Banker och övriga kreditinstitut:

Banks and other credit institutions:

02L Taseen liitetietoja

Balansräkningens bilageuppgifter

Notes to the balance sheet

L02 KESKUSPANKKIRAHOITUKSEEN OIKEUTTAVAT SAAMISTODISTUKSET JA SAAMISET LUOTTOLAITOKSILTA

FORDRINGSBEVIS SOM ÄR BELÄNINGSBARA I CENTRALBANK OCH FORDRINGAR PÅ KREDITINSTITUT

DEBT SECURITIES ELIGIBLE FOR REFINANCING WITH CENTRAL BANKS AND CLAIMS ON CREDIT INSTITUTIONS

00 Keskuspankkirahoitukseen oikeuttavat saamistodistukset (T05)
 0001 Vallion velkasitoumukset
 0003 Valtion liikkeeseen laskemat joukkovelkakirjat
 0005 Suomen Pankin sijoitustodistukset
 0007 Pankkien sijoitustodistukset
 0019 Muut
 0202 Saamiset luottolaitoksilta (L02)
 020201 Vaadittaessa maksettavat
 02020101 Talletukset
 02020109 Muut saamiset
 020209 Muut kuin vaadittaessa maksettavat
 02020901 Talletukset
 02020909 Muut saamiset

Fordringsbevis som är belåningsbara i centralbank (T05)
 Statskuldförbindelser
 Masskuldbevis emitterade av staten
 Finlands Banks certifikat
 Bankcertifikat
 Övriga
 Fordringar på kreditinstitut (L02)
 På anfordran betalbara
 Depositioner
 Övriga fordringar
 Andra än på anfordran betalbara
 Depositioner
 Övriga fordringar

Treasury bills
 Government bonds
 Bank of Finland's certificates of deposits
 Banks' certificates of deposit
 Other
 Claims on credit institutions (L02)
 Repayable on demand
 Deposits
 Other claims
 Other than those repayable on demand
 Deposits
 Other claims

L03 SAAMISET YLEISÖLTÄ JA JULKISYHTEISÖLTÄ

FORDRINGAR PÅ ALLMÄNHETEN OCH OFFENTLIGA SAMFUND

DEBT SECURITIES ELIGIBLE FOR REFINANCING WITH CENTRAL B

03 Saamiset yleisöltä ja julkisyhteisöiltä (L03, T04, T10, T36)
 0301 Vaadittaessa maksettavat saamiset
 0302 Muut kuin vaadittaessa maksettavat

Fordringar på allmänheten och offentliga samfund (L03, T04, T10, T36)
 På anfordran betalbara fordringar
 Andra än på anfordran betalbara

Claims on the public and public sector entities (L03, T04, T10, T36)
 Repayable on demand
 Other than those repayable on demand

L05 SAAMISTODISTUKSET

FORDRINGSBEVIS

DEBT SECURITIES

05 Saamistodistukset (L05, T05)
 0501 Julkisyhteisöillä
 050101 Vaihutuihin vastaaviin kuuluvat
 050109 Pysyviin vastaaviin kuuluvat
 0509 Muilta
 050901 Vaihutuihin vastaaviin kuuluvat
 050909 Pysyviin vastaaviin kuuluvat

Fordringsbevis (L05, T05)
 Offentliga samfund
 Rörliga aktiva
 Bestående aktiva
 Övriga
 Rörliga aktiva
 Bestående aktiva

Debt securities (L05, T05)
 Issued by public sector entities
 Held as current assets
 Held as financial fixed assets
 Issued by others
 Held as current assets
 Held as financial fixed assets

L08 AINEELLISET HYÖDYKKEET

MATERIELLA TILLGÅNGAR

TANGIBLE ASSETS

H Aineelliset hyödykkeet (L08)
 J Maa-alueet ja rakennukset (L08)
 110101 Omassa käytössä olevat
 110102 Muut
 1102 Kiinteistöyhteisöjen osakkeet ja osuudet
 110201 Omassa käytössä olevat
 110209 Muut
 1103 Koneet ja kalusto
 1105 Taide-esineet ja rahakokoelmat
 1119 Muut aineelliset hyödykkeet

Materiella tillgångar (L08)
 Markområden och byggnader (L08)
 I eget bruk
 Övriga
 Aktier och andelar i fastighetssammanslutningar
 För inrymmande av egna lokaler
 Övriga
 Maskiner och inventarier
 Konstföremål och myntsamlingar
 Övriga materiella tillgångar

Tangible assets (L08)
 Land and water areas and buildings (L08)
 In own use
 Other
 Shares and participations in real estate corporations
 In own use
 Other
 Machinery and equipment
 Art objects and coin collections
 Other tangible assets

Banks and other credit institutions:

Banker och övriga kreditinstitut:

A. Pankit ja muut luottolaitokset:

L09	MUUT VARAT	ÖVRIGA TILLAGÅNGAR	OTHER ASSETS
L3	Muut varat (L09)	Övriga tillgångar (L09)	Other assets (L09)
L301	Maksujenvälityssanamiset	Betalningsförmedlingsfordringar	Cash items in the process of collection
L302	Takausnamiset	Garantifordringar	Guarantee claims
L309	Johdannaissopimukset	Derivatkontrakt	Derivative contracts
L319	Muut	Övriga	Other
L10	SIIRTOSAAMISET JA MAKSETUT ENNAKOT	RESULTATREGLERINGAR OCH FÖRSKOTTSBETALNINGAR	ACCRUED INCOME AND PREPAYMENTS
L4	Siirtosaamiset ja maksetut ennakot (L10)	Resultatregleringar och förskottsbetalningar (L10)	Accrued income and prepayments (L10)
L401	Korot	Räntor	Interest
L409	Muut	Övriga	Other
L11	VELAT LUOTTOLAITOKSILLE	SKULDER TILL KREDITINSTITUT	LIABILITIES TO CREDIT INSTITUTIONS
3102	Velat luottolaitoksille (L11)	Skulder till kreditinstitut (L11)	Liabilities to credit institutions (L11)
310201	Vaadittaessa maksettavat velat	På anfordran betalbara skulder	Repayable on demand
31020101	Talletukset	Depositioner	Repayable on demand
31020109	Muut vaadittaessa maksettavat	Övriga på anfordran betalbara	Other repayable on demand
310209	Muut kuin vaadittaessa maksettavat	Andra än på anfordran betalbara skulder till kreditinstitut	Other than those repayable on demand
31020901	Talletukset	Depositioner	Deposits
31020909	Muut velat	Övriga skulder	Other liabilities
L12	VELAT YLEISÖLLE JA JULKISYHTEISÖILLE	SKULDER TILL ALLMÄNHETEN OCH OFFENTLIGA SAMFUND	LIABILITIES TO THE PUBLIC AND PUBLIC SECTOR ENTITIES
32	Velat yleisölle ja julkisyhteisöille (L12, T07, T36)	Skulder till allmänheten och offentliga samfund (L12, T07, T36)	Liabilities to the public and public sector entities (L12, T07, T36)
3201	Talletukset	Depositioner	Deposits
320101	Vaadittaessa maksettavat	Utan uppsägningstid	Repayable on demand
320109	Muut	Övrig inlåning	Other deposits
3209	Muut velat yleisölle ja julkisyhteisöille	Övriga skulder till allmänheten och offentliga samfund	Other liabilities to the public and public sector entities
320901	Vaadittaessa maksettavat	På anfordran betalbara	Repayable on demand
320909	Muut kuin vaadittaessa maksettavat	Andra än på anfordran betalningsbara	Other than those repayable on demand
L13	MUUT VELAT	ÖVRIGA SKULDER	OTHER LIABILITIES
34	Muut velat (L13)	Övriga skulder (L13)	Other liabilities (L13)
3401	Maksujenvälitysvelat	Betalningsförmedlingskulder	Cash items in the process of collection
3409	Johdannaissopimukset	Derivatkontrakt	Derivative contracts
3419	Muut	Övriga	Other
L14	SIIRTOVELAT JA SAADUT ENNAKOT	RESULTATREGLERINGAR OCH FÖRSKOTTSBETALNINGAR	ACCRUED EXPENSES AND DEFERRED INCOME
35	Siirtovelat ja saadut ennakot (L14)	Resultatregleringar och erhållna förskott (L14)	Accrued expenses and deferred income (L14)
3501	Korot	Räntor	Interest
3509	Muut	Övriga	Other

A.	Pankit ja muut luottolaitokset:	Banker and other credit institutions:
P	Taseen ulkopuoliset erät	Off-balance sheet commitments
P01	ASIAKKAAN PUOLESTA KOLMANNEN HYVÄKSI ANNETUT SITOUMUKSET	COMMITMENTS GIVEN TO THIRD PARTIES ON BEHALF OF CUSTOMERS
05	Takaukset	Guarantees
10	Vekselitakauut	Bills of exchange contingencies
15	Takuusitoumukset	Guarantee commitments
25	Pantti ja kiinnitykset	Pledges and mortgages
30	Lyhytaikaiset kauppatapahtumiin liittyvät sitoumukset	Short-term commitments related to transactions
95	Muut	Other
P02	ASIAKKAAN HYVÄKSI ANNETUT PERUUTTAMATTOMAT SITOUMUKSET	IRREVOCABLE COMMITMENTS GIVEN IN FAVOUR OF A CUSTOMER
05	Merkintäsitoumukset	Underwriting commitments
10	Varojen ostot tereemiiisopimuksin	Forward asset purchases
20	Talletuksentekosopimukset, alkaminen	Securities sold with a resale option
25	Ositain maksetut arvopaperit	Partly paid securities
30	Käyttämättömät luottojärjestelyt	Unutilized credit facilities
95	Muut potentiaaliset saamiset	Other potential assets
	Åtaganden utanför balansräkning	
	ÅTAGANDEN FÖR KUNDERS RÄKNING TILL FÖRMÅN FÖR TREDJE PART	
	Garantier	
	Växelsvar	
	Garantiförbindelser	
	Pantter och inteckningar	
	Kortfristiga åtaganden som gäller handelsransaktioner	
	Övriga	
	OÅTERKALLELIGA ÅTAGANDEN TILL FÖRMÅN FÖR KUNDER	
	Teckningsförbindelser	
	Köp av tillgångar genom terminkontrakt	
	Forward/forward -depositioner, start	
	Delbetalda värdepapper	
	Oumyjtjade kreditarrangemang	
	Övriga potentiella fordringar	

B. Sijoituspalveluyritykset		Värdepappersföretag	Investment firms
01	Tuloslaskelma	Resultaträkning	Profit and loss account
27	Palkkiotuotot	Provisionistiinntätkter	Commission income
29	Arvopaperikaupan ja valuuttatoiminnan nettotuotot	Nettoresultat av värdepappershandel och valutaverksamhet	Net income from securities transactions and foreign exchange dealing
2905	Arvopaperikaupan nettotuotot	Nettoresultat av värdepappershandel	Net income from securities transactions
2910	Valuuttatoiminnan nettotuotot	Nettoresultat av valutaverksamhet	Net income from securities from foreign exchange dealing
37	Tuotot oman pääoman ehtoista sijoituksista	Intäkter från investeringar i form av eget kapital	Income from equity investments
3705	Samaan konsernin kuuluvista yrityksistä	I företag inom samma koncern	Group undertakings
3710	Omistusyhelysyrityksistä	I ägarintresseföretag	Participating interests
3715	Muista yrityksistä	I övriga företag	Other undertakings
41	Korkotuotot	Ränteinätkter	Interest income
47	Liiketoiminnan muut tuotot	Övriga rörelseintäkter	Other operating income
49	SJOITUSPALVELUTOIMINNAN TUOTOT	INTÄKTER FRÅN INVESTERINGSTJÄNSTER	NET INCOME FROM INVESTMENT SERVICES
51	Palkkiokulut	Provisiionskostnader	Commission expenses
53	Korkokulut	Räntekostnader	Interest expenses
55	Hallintokulut	Administrationskostnader	Administrative expenses
5505	Henkilöstökulut	Personalkostnader	Staff costs
550505	Palkat ja palkkiot	Löner och arvoden	Salaries and fees
550510	Henkilösivukulut	Lönekostnader	Staff-related costs
5510	Muut hallintokulut	Övriga administratioskostnader	Other administrative expenses
57	Poistot ja arvonal. aineell. ja aineettom. Hyödykkeistä	Avskrivningar och nedskrivningar av materielle och immaterielle tillgångar	Depreciation and write-downs on tangible and intangible assets
59	Liiketoiminnan muut kulut	Övriga rörelsekostnader	Other operating expenses
61	Luo-to- ja takaustapport	Kredito- och garantiförluster	Loan and guarantee losses
63	Pysyviin vastaaviin kuul. arvopap. arvonalennukset	Nedskrivningar av värdepapper som utgör bestående aktiva	Write-downs on securities held as financial fixed assets
67	LIHKEVOITTO (-TAPPIO)	RÖRELSEVINST (-FÖRLUST)	NET OPERATING PROFIT (LOSS)
69	Satunnaiset erät	Extraordinära poster	Extraordinary items
6905	Satunnaiset tuotot	Extraordinära intäkter	Extraordinary income
6910	Satunnaiset kulut	Extraordinära kostnader	Extraordinary expenses
71	VOITTO (TAPPIO) ENNEN TILINPÄÄTÖS-SIIRTOJA JA VEROJA	VINST (FÖRLUST) FÖRE BOKSLUTSDISPOSITIONER OCH SKATTER	PROFIT (LOSS) BEFORE APPROPRIATIONS AND TAXES
73	Tilinpäätössiirrot	Bokslutsdispositioner	Appropriations
75	Tuloverot	Inkomstskatt	Income taxes
77	Muut välittömät verot	Övriga direkt skatter	Other direct taxes
81	TILIKAUDEN VOITTO TAI TAPPIO	RÄKENSKAPSPERIODENS VINST ELLER FÖRLUST	PROFIT OR LOSS FOR THE FINANCIAL YEAR
02	Tase	Balansräkning	Balance sheet
	Vasfaavaa	Aktiva	Assets
01	Käteiset varat	Kontanta medel	Liquid assets
02	Saamiset luottolaitoksilta	Fordringar på kreditinstitut	Claims on credit institutions
03	Saamiset yleisöillä ja julkisyhteisöillä	Fordringar på allmänheten och offentliga samfund	Claims on the public and public sector entities
05	Saamistodistukset	Fordringsbevis	Debt securities
0501	Julkisyhteisöillä	Offentliga samfund	On public sector entities
0509	Muilta	Övriga	Other
06	Osakkeet ja osuudet	Aktier och andelar	Shares and participations
07	Osakkeet ja osuudet omistusyhelysyrityksissä	Aktier och andelar i ägarintresseföretag	Participating interests
08	Osakkeet ja osuudet samaan konserniin kuul. yrityksissä	Aktier och andelar i företag som hör till samma koncern	Shares and participations in group undertakings

B. Sijoituspalveluyritykset

09	3	Aineettomat hyödykkeet
11	7	Aineelliset hyödykkeet
1115	8	Kiinteistöt ja kiinteistöyhteisöjen os. ja osuudet
1129	7	Muut aineelliset hyödykkeet
12	9	Osakeomistamisesta
13	1	Muut varat
14	3	Siirtosaimiset ja maksetut ennakot
17	0	Omat osakkeet ja osuudet
19	4	YHTENÄÄ
28	3	Vastattavaa
31	9	Velat luottolaitoksille
32	1	Velat yleisölle ja julkisyhteisöille
33	3	Yleiseen liikkeeseen lasketut velkakirjat
3301	5	Joukkovelkakirjat
3309	2	Muut
34	5	Muut velat
35	8	Siirtovelat ja saadut ennakot
36	0	Palkolliset varaukset
3601	2	Eläkevaraukset
3603	6	Verovaraukset
3609	9	Muut varaukset
38	4	Velat, joilla on huonompi etuoikeus kuin muilla veloilla
44	6	Tilinpäätössiirtojen kertymä
4411	9	Poistoero
4419	6	Vapaaehtoiset varaukset
46	1	Oma pääoma:
4601	3	Osakepääoma
4605	2	Ylikursserahasto
4607	6	Arvonkorotusrahasto
4609	0	Muut sidotut rahastot
460901	2	Vararahasto
460903	6	Yhtiöjärjestyksen mukaiset rahastot
460909	9	Muut rahastot
4611	4	Pääomalaimat
4613	8	Vapaa rahastot
461301	0	Omien osakkeiden tai osuuksien rahasto
461309	7	Muut rahastot
4622	7	Edellisten tilikausien voitto (tappio)
4624	1	Tilikauden voitto (tappio)
49	7	YHTENÄÄ
60	0	Taseen ulkopuoliset sitoumukset

Värdepappersföretag

Immateriella tillgångar
Materiella tillgångar
Fastigheter samt aktier och andelar i fastighetssammanslutn.
Övriga materiella tillgångar
Aktieemissionsfordringar
Övriga tillgångar
Resultatregleringar och försöksbetalningar
Egna aktier och andelar
SUMMA
Passiva
Främmande kapital
Skulder till kreditinstitut
Skulder till allmänheten och offentliga samfund
Skuldebrev emitterade till allmänheten
Masskuldebrevslån
Övriga
Övriga skulder
Resultatregleringar och erhållna förskott
Avsättningar
Avsättningar för pensioner
Skatteavsättningar
Övriga avsättningar
Efterställda skulder
Akkumulerade bokslutsdispositioner
Avskrivningsdifferens
Reserver
Eget kapital:
Aktiekapital
Överkursfond
Uppskrivningsfond
Övriga bundna fonder
Reservfond
Fonder enligt bolagsordningen
Övriga fonder
Kapitallån
Fria fonder
Fond för egna aktier
Övriga fonder
Balanserad vinst (förlust)
Räkenskapsperiodens vinst (förlust)
SUMMA
Åtaganden utanför balansräkningen

Investment firms

Intangible assets
Tangible assets
Real estate and shares and participations in real estate corporations
Other tangible assets
Claims in respect of share capital
Other assets
Accrued income and prepayments
Own retained shares and participations
TOTAL
Liabilities
Liabilities
Liabilities to credit institutions
Liabilities to the public and public sector entities
Debt securities issued to the public
Bonds
Other
Other liabilities
Accrued expenses and deferred income
Compulsory provisions
Pension provisions
Provisions for taxes
Other provisions
Subordinated liabilities
Appropriations
Depreciation difference
Voluntary provisions
Equity capital:
Share capital
Share premium account
Revaluation reserve
Other restricted reserves
Reserve fund
Reserves provided for by the articles of association
Other reserves
Capital loans
Non-restricted reserves
Reserve for own retained shares
Other reserves
Profit (loss) brought forward
Profit (loss) for the financial year
TOTAL
Off-balance sheet commitments

Kuvioluettelo

A. Pankit ja muut luottolaitokset

Oma pääoma/tase %, vuosina 1993-2004.....	XI
Rahoituskate/korkotuotot %; 1993-2004.....	XI
Rahoituskate vuosineljänneksittäin vuosina 2000-2004.....	12
Nettovoitot/-tappiot vuosineljänneksittäin vuosina 2000-2004.....	12
Taseiden muutos % edellisen vuoden vastaavasta ajankohdasta vuosina 2000-2004.....	30
Taseen ulkopuolisten sitoumusten muutos edellisen vuoden vastaavasta ajankohdasta vuosina 2000-2004.....	30

B. Sijoituspalveluyritykset

Oma pääoma/tase %, vuosina 1998-2004.....	14
Nettovoitot/tappiot vuosina 1998-2004.....	14

Förteckning över figurer

A. Banker och övriga kreditinstitut

Eget kapital/balansräkning %, 1993-2004.....	XI
Finansnetto/ränteintäkter %; 1993-2004.....	XI
Finansnetto kvartalsvis under åren 2000-2004.....	12
Nettovinster/förluster kvartalsvis under åren 2000-2004.....	12
Balansräkningar; förändring från motsvarande period föregående år under åren 2000-2004.....	30
Åtaganden utanför balansen; förändring från motsvarande period föregående år under åren 2000-2004.....	30

B. Värdepappersföretag

Eget kapital/balansräkning %, 1998-2004.....	14
Nettovinster/-förluster 1998-2004.....	14

Graphs

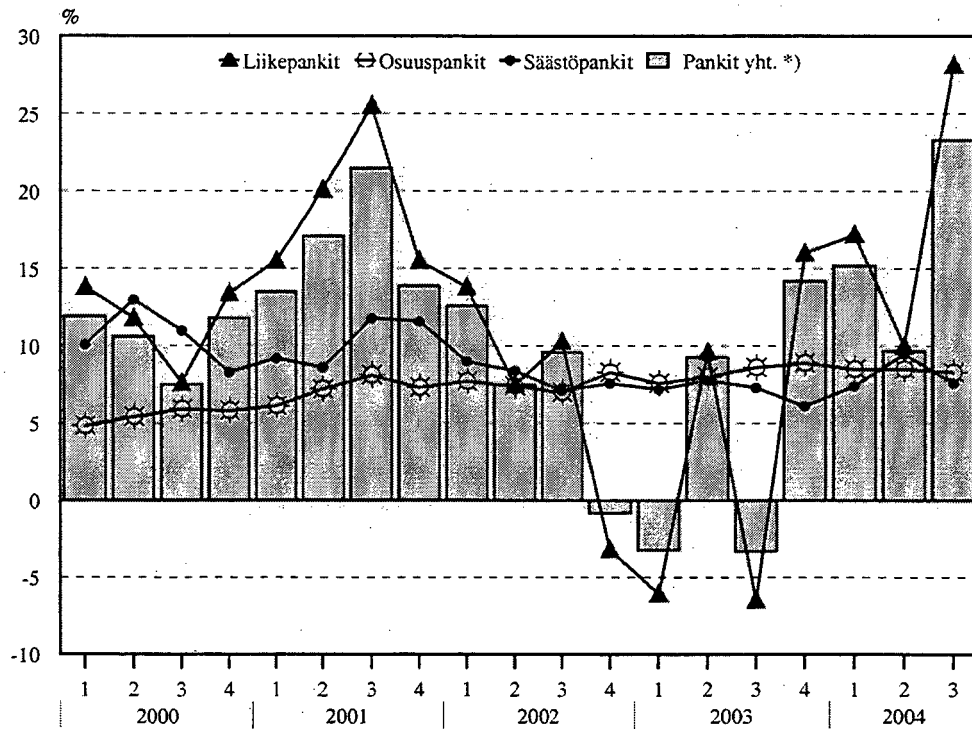
A. Banks and other credit institutions

Equity capital/Balance sheet %, 1993-2004.....	XI
Net income from financial operations/interest income %, 1993-2004..	XI
Net income quarterly, 2000-2004.....	12
Net profit quarterly, 2000-2004.....	12
Balance sheets, change from the corresponding period of previous year; 2000-2004.....	30
Off-balance sheet commitments, change from the corresponding period of previous year; 2000-2004.....	30

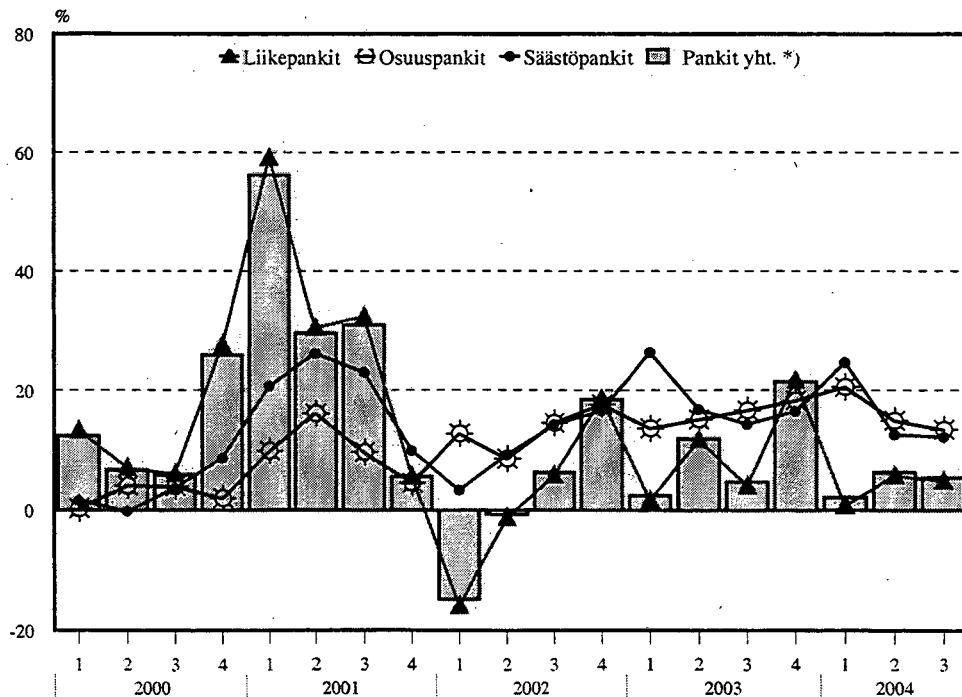
B. Investment firms

Equity capital/Balance sheet %, 1998-2004.....	14
Net profit 1998-2004.....	14

Kotimaisten pankkien taseiden muutos ed. vuoden vastaavasta ajankohdasta, % 2000 - 2004 neljännesvuosittain



Kotimaisten pankkien taseen ulkopuolisten sitoumusten muutos ed. vuoden vastaavasta ajankohdasta, % 2000 - 2004 neljännesvuosittain



*) pl. ulkomaisten pankkien sivukonttorit Suomessa

Postitus 2 Ik kirje

PMM
Sopimus
00022/1

SVT Suomen virallinen tilasto
Finlands officiella statistik
Official Statistics of Finland

Rahoitus 2004:24
Finansiering
Financing

Lisätietoja – Förfrågningar – Inquiries:

Tuulikki Lund (09) 1734 3325
Marja Keltanen (09) 1734 3328
Hilkka Jaatinen (09) 1734 3630

Vastaava tilastojohtaja – Ansvarig statistikdirektör –
Director in charge:

Ari Tyrkkö

Sijoituspalveluyritysten sijoituspalvelutoiminnan tuotot vuosina 2000-2004

