

Rahalaitokset

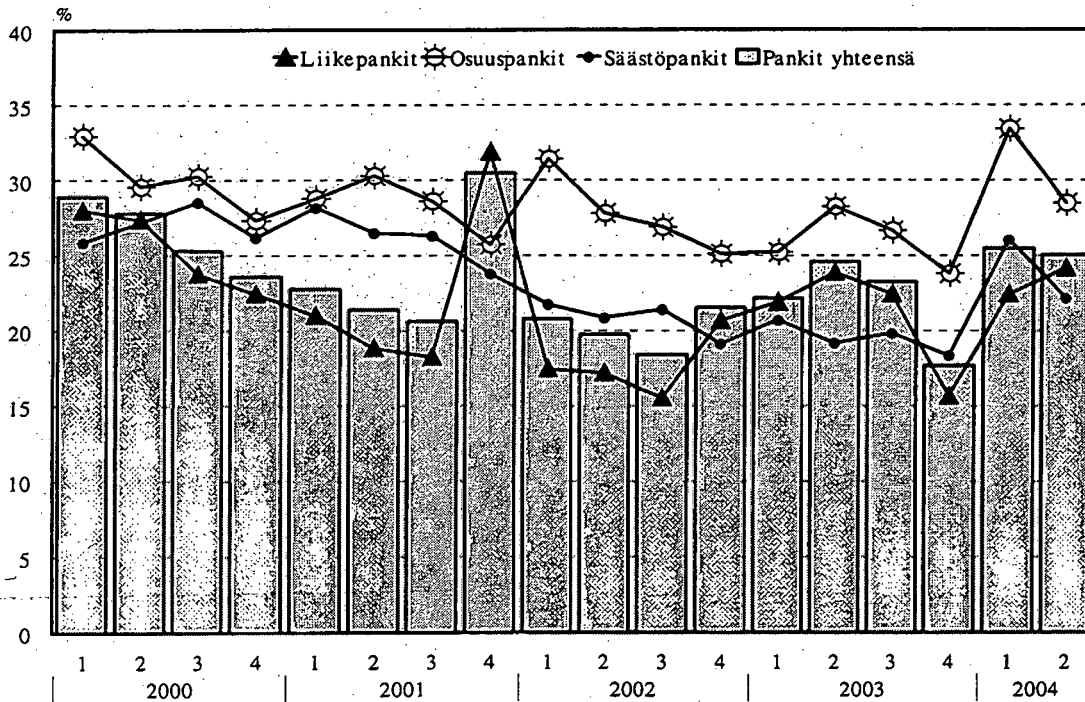
Tilastokeskus
 Tilastoarkisto

Monetära finansinstitut

2. neljännes – 2a kvartalet

2004

Kotimaisten pankkien liikevoitto/liikevaihto %
 vuosina 2000-2004



LIIVEVAIHTO = korkotuotot + leasingtoiminnan tuotot + oman pääoman ehtoisten sijoitusten tuotot + palkkiotuotot + arvopaperikaupan ja valuuttatoiminnan kate + liiketoiminnan muut tuotot

Julkaisussa käytetyt lyhenteet ja symbolit:

V	muutos edellisen vuoden lopusta
K	muutos edellisestä kuukaudesta
N	muutos edellisestä neljänneksestä
VV	muutos edellisen vuoden vastaavasta ajankohdasta
..)	tietoa ei ole saatavissa
*)	muutos positiivisen ja negatiivisen luvun välillä
0	tieto pienempi kuin käytetty yksikkö tai tietoa ei ole
0.0	muutos pienempi kuin käytetty yksikkö tai muutosta ei ole
(X)	suurempi kuin 999.9 %
(Z)	nimikkeellä ei tietoa vertailuajankohtana
(Y)	nimikettä (riviä) ei ole vertailuajankohtana
(3,3)	negatiivinen erä kasvaa esim. 3,3%
(-3,3)	negatiivinen erä pienenee esim. 3,3%

Förkortningar och symboler i publikationen:

V	förändring från slutet av föregående år
K	förändring från föregående månad
N	förändring från föregående kvartal
VV	förändring från motsvarande period föregående år
..)	uppgifter står inte att få
*)	förändring mellan ett positivt och negativt tal
0	uppgifter mindre än den enhet, som har använts eller uppgifter finns inte
0.0	förändringsprocenten mindre än den enhet, som har använts, eller ingen förändring
(X)	förändringsprocenten större än 999.9
(Z)	posten visar inget saldo vid jämförelsetidpunkten
(Y)	posten (raden) finns inte vid jämförelsetidpunkten
(3,3)	ett negativt tal växer
(-3,3)	ett negativt tal minskar

Abbreviations and symbols used in this publication:

V	change from the end of previous year
K	change from the previous month
N	change from the previous quarter
VV	change from the corresponding period of previous year
..	data not available
*)	change between the negative and positive figure
0	data smaller than the unit employed or no data
0.0	change smaller than unit employed or no change
(X)	percentage change larger than 999.9 per cent
(Z)	no data available on the item for the period of comparison
(Y)	item not compiled during the period of comparison
(3,3)	the negative figure increases
(-3,3)	the negative figure decreases

SISÄLLYS

A. Pankit ja muut luottolaitokset

Katsaus	IV
Asetelmat (1000 € ja %)	V

Taulukot

01 Tuloslaskelmat

01 Tuloslaskelmat 1.1.-30.6.2004, 1000 €	2
01 Tuloslaskelmat 1.1.-30.6.2004, %	10
(muutos edellisestä vuodesta)	
01L Tuloslaskelman liitetietoja, 1000 €	3
L01 Korkotuotot	
L07 Korkokulut	
L15 Tuotot oman pääoman ehtoista sijoituksista	
L16 Palkkiotuotot	
L18 Arvopaperikaupan ja valuuttatoiminnan nettotuotot	
L19 Liiketoiminnan muut tuotot	
L20 Hallintokulut	
L22 Liiketoiminnan muut kulut	

02 Taseet

02 Taseet 30.6.2004, 1000 €	5
02 Taseet 30.6.2004, %	11
(muutos edellisestä vuodesta)	
02 L Taseen liitetietoja, 1000 €	6

L02 Keskuspankkirahoitukseen oikeuttavat saamistodistukset; Saamiset luottolaitoksilta	
L03 Saamiset yleisöltä ja julkisyhteisöiltä	
L05 Saamistodistukset	
L08 Aineelliset hyödykkeet	
L09 Muut varat	
L10 Siirtosaamiset ja maksetut ennakot	
L11 Velat luottolaitoksille ja keskuspankeille	
L12 Velat yleisölle ja julkisyhteisöille	
L13 Muut velat	
L14 Siirtovelat ja saadut ennakot	

P Taseen ulkopuoliset sitoumukset	9
P01 Asiakkaan puolesta kolmannen hyväksi annetut sitoumukset	
P02 Asiakkaan hyväksi annetut peruuttamattomat sitoumukset	

Tuoteseloste	18
Termiluettelo	21
Kuvioluettelo	29

B. Sijoituspalveluyritykset

Katsaus	IV
----------------------	----

Taulukot

01 Tuloslaskelmat

01 Tuloslaskelmat 1.1.-30.6.2004, 1000 €	15
--	----

02 Taseet

02 Taseet 30.6.2004, 1000 €	16
-----------------------------------	----

Tuoteseloste	18
Termiluettelo	27
Kuvioluettelo	29

INNEHÅLL

A. Banker och övriga kreditinstitut

Översikt

Tablåer

Tabeller

01 Resultaträkningar	
01 Resultaträkningar 1.1.-30.6.2004, 1000 €	2
01 Resultaträkningar 1.1.-30.6.2004, %	10
(förändring från föregående år)	
01L Resultaträkningens bilageuppgifter, 1000 €	3
L01 Ränteintäkter	
L07 Räntekostnader	
L15 Intäkter från investeringar i form av eget kapital	
L16 Provisionsintäkter	
L18 Nettoresultat av värdepappershandel och valutaverksamhet	
L19 Övriga rörelseintäkter	
L20 Administrationskostnader	
L22 Övriga rörelsekostnader	
02 Balansräkningar	
02 Balansräkningar 30.6.2004, 1000 €	5
02 Balansräkningar 30.6.2004, %	11
(förändring från föregående år)	
02L Balansräkningens bilageuppgifter, 1000 €	6
L02 Fordringsbevis som är belåningsbara i centralbank; Fordringar på kreditinstitut	
L03 Fordringar på allmänheten och offentliga samfund	
L05 Fordringsbevis	
L08 Materiella tillgångar	
L09 Övriga tillgångar	
L10 Resultatregleringar och förskottsbetalningar	
L11 Skulder till kreditinstitut och centralbanker	
L12 Skulder till allmänheten och offentliga samfund	
L13 Övriga skulder	
L14 Resultatregleringar och erhållna förskott	
P Åtaganden utanför balansräkningen	9
P01 Åtaganden för kunders räkning till förmån för tredje part	
P02 Oåterkalleliga åtaganden till förmån för kunder	

Produktbeskrivning	19
Förteckning över terminologi	21
Förteckning över figurer	29

B. Värdepappersföretag

Översikt

Tabeller

01 Resultaträkningar	
01 Resultaträkningar 1.1.-30.6.2004, 1000 €	15
02 Balansräkningar	
02 Balansräkningar 30.6.2004, 1000 €	16
Produktbeskrivning	19
Förteckning över terminologi	27
Förteckning över figurer	29

CONTENTS

A. Banks and other credit institutions

Overview

Charts

Tables

01 Profit and loss accounts

01	Profit and loss accounts 1.1.-30.6.2004, 1000 €	2
01	Profit and loss accounts 1.1.-30.6.2004, %	10
	(change from the previous year)	
01L	Notes to the profit and loss accounts, 1000 €	3
L01	Interest income	
L07	Interest expenses	
L15	Income from equity investments	
L16	Commission income	
L18	Net income from securities transactions and foreign exchange dealing	
L19	Other operating income	
L20	Administrative expenses	
L22	Other operating expenses	

02 Balance sheets

02	Balance sheets 30.6.2004, 1000 €	5
02	Balance sheets 30.6.2004, %	11
	(change from the previous year)	
02 L	Notes to the balance sheet, 1000 €	6
L02	Debt securities eligible for refinancing with central banks; Claims on credit institutions	
L03	Claims on the public and public sector entities	
L05	Debt securities	
L08	Tangible assets	
L09	Other assets	
L10	Accrued income and prepayments	
L11	Liabilities to credit institutions and central banks	
L12	Liabilities to the public and public sector entities	
L13	Other liabilities	
L14	Accrued expenses and deferred income	

P Off-balance sheet commitments 9

P01	Commitments given to a third party on behalf of a customer	
P02	Irrevocable commitments given in favour of a customer	

Product description..... 20

Glossary 21

Graphs 29

B. Investment firms

Overview

Tables

01 Profit and loss accounts

01	Profit and loss accounts 1.1.-30.6.2004, 1000 €	15
----	---	----

02 Balance sheets

02	Balance sheets 30.6.2004, 1000 €	16
----	--	----

Product description..... 20

Glossary 27

Graphs 29

Luottolaitokset ja sijoituspalveluyritykset Suomessa; tammi-kesäkuussa 2004

Taustaa

Oheisen julkaisun osassa ”A. Luottolaitokset” tarkastellaan luottolaitoksia itsenäisinä instituutioina - ei konserneina ellei toisin mainita. Esim. ”kotimainen pankki” -instituution tietoihin sisältyvät Suomessa rekisteröityjen pankkien kotimaassa ja ulkomailla toimivat konttorit.

Tämän lisäksi tarkastellaan erikseen Suomessa toimivien pankki- tai muuta luottolaitostointaa harjoittavien ulkomaisten luottolaitosten sivukonttoreiden toimintaa.

Oheisen julkaisun osa ”B. Sijoituspalveluyritykset” kattaa kaikki Suomessa rekisteröidyt sijoituspalveluyritykset sekä Suomessa sijoituspalveluyritystoimintaa harjoittavat ulkomaisten yritysten sivukonttorit Suomessa.

Sijoituspalveluyritysten saamat palkkiotuotot kasvoivat kolmanneksella

Sijoituspalveluyritykset (pankkiiriliikkeet) saivat vuoden 2004 ensimmäisellä vuosipuoliskolla palkkiotuottoja 140 milj.euroa, joka on runsaan kolmanneksen enemmän kuin edellisen vuoden vastaavana ajankohtana. Palkkiotuottojen kertymä koko vuodelta 2003 oli 214 milj.euroa.

Palkkiotuottoihin sisältyi mm. omaisuudenhoidosta saatuja tuottoja 70 milj.euroa ja arvopaperinvälityksestä saatuja tuottoja 47 milj.euroa. Sijoituspalvelutoiminnan tuottoja kertyi kaikkiaan vuoden 2004 tammi-kesäkuun aikana 168 milj.euroa, josta palkkiotuottojen osuus on runsaat 80 prosenttia.

Sijoituspalveluyritysten taseet kasvoivat vuoden 2003 kesäkuun lopusta runsaat 175 milj.euroa 792 milj. euroon.

Sijoituspalveluyrityksiä oli toiminnassa kesäkuun 2004 lopussa 48 kpl.

Kotimaisten pankkien liikevaihto hidastui edellisvuodesta

Kotimaisten pankkien liikevaihto supistui 130 milj.eurolla 3043 milj.euroon vuoden 2004 ensimmäisellä vuosipuoliskolla edellisen vuoden vastaavaan ajankohtaan verrattuna. Liikevoitto/liikevaihto -tunnusluku sen sijaan kasvoi 24,57:stä 25,03 prosenttiin. Vuoden 2004 tammi-maaliskuusta tunnusluku kuitenkin aleni 0,5 yksiköllä.

Kotimaisten pankkien yhteenlasketut liikevoitot supistuvat edellisen vuoden vastaavasta ajankohdasta 18 milj.eurolla 761 milj.euroon. Liikevoitto supistui kaikilla muilla kotimaisilla pankkiryhmillä paitsi säästöpankeilla, joilla kasvua oli runsaat 10 prosenttia.

Korkotaso heijastui korkulujen korkotuottoja nopeampana supistumisena. Tämä kehitys näkyi edelleen rahoituskatteen 103 milj.euron kasvuna edellisen vuoden ensimmäisestä vuosipuoliskosta. Pankkien yhteenlasketut rahoituskatteet olivat vuoden 2004 tammi-kesäkuulta 1165 milj.euroa. Kotimaisten liikepankkien rahoituskatteet kasvoivat vajaalla neljänneksellä kun taas muiden pankkiryhmien katteet laskivat.

Arvopaperikaupan ja valuuttatoiminnan nettotuotot lähes kaksinkertaistuivat 95 milj.euroon. Myös palkkiotuottoja ja liiketoiminnan muita tuottoja kertyi edellisvuotta nopeammin.

Kotimaisten pankkien taseet kasvoivat vuoden 2004 tammi-kesäkuun aikana 11059 milj.eurolla 176569 milj. euroon. Kasvua oli vastaavasti edellisen vuoden kesäkuusta 15679 milj. euroa. Taseiden ulkopuolisia sitoumuksia kotimaisilla pankeilla oli kaikkiaan 32026 milj. euroa, josta oli käyttämättömiä luottojärjestelyjä 16576 milj.euroa.

Kotimaisia pankkeja oli kesäkuun 2004 lopussa 334 kpl, ulkomaisia pankkeja 10, muita kotimaisia luottolaitoksia 12 ja ulkomaisia muita luottolaitoksia 10 kpl.

A. Luottolaitosten osavuositilinpäätökset; 1.1.-30.6.2004

Asetelmat

- 1 Kotimaisten pankkien *) tuloslaskelmat yhteensä neljännesvuosittain
- 1a OPK:n jäsenosuuspankkien sekä paikallisosuuspankkien tuloslaskelmat
- 2 Kotimaisten pankkien *) taseet yhteensä kuukausittain
- 2a OPK:n jäsenosuuspankkien sekä paikallisosuuspankkien taseet

Tiedustelut:

Tuulikki Lund; 09-1734 3325; tuulikki.lund@tilastokeskus.fi
Marja Keltanen; 09-1734 3328; marja.keltanen@tilastokeskus.fi

*) ml. sivukonttorit ulkomailla

Asetelma 1:

TULOSLASKELMA (C3) neljännesvuosittain; 1000 €
sekä muutokset edellisestä vuodesta (V%) ja
edellisestä neljänneksestä (N%)

	1.1.2003- 31.12.2003		1.1.2004- 31.3.2004		1.1.2004- 30.6.2004		1.1.2004- 30.9.2004		1.1.2003- 31.12.2004	
	1000 €	V%	1000 €	N%	1000 €	N%	1000 €	N%	1000 €	V%
Kotimaiset talletuspankit 1)										
01 4 Korkotulot (L01...L05)	4 378 835,4	-75,7	1 065 272,4	105,1	2 184 979,8	105,1	2 184 979,8	105,1	2 184 979,8	-50,1
02 6 Leasingtoiminnan nettotuotot	10 665,0	-77,5	2 398,9	116,7	5 199,2	116,7	5 199,2	116,7	5 199,2	-51,2
03 8 Korkokulut (L07...L13)	2 176 717,2	-78,1	477 715,9	114,6	1 025 145,5	114,6	1 025 145,5	114,6	1 025 145,5	-52,9
04 0 RAHOITUSKATE	2 212 783,2	-73,3	589 955,4	97,5	1 165 033,5	97,5	1 165 033,5	97,5	1 165 033,5	-47,3
05 3 Tuotot oman pääoman ehtoisista sijoituksista (L15)	275 849,7	-72,8	75 051,5	66,1	124 664,2	66,1	124 664,2	66,1	124 664,2	-54,8
06 5 Palkkiotuotot	935 559,6	-72,5	257 730,9	98,0	510 346,0	98,0	510 346,0	98,0	510 346,0	-45,5
07 7 Palkkiokulut	158 230,1	-62,5	59 330,6	104,6	121 369,7	104,6	121 369,7	104,6	121 369,7	-23,3
08 9 Arvopaperikaupan ja valuuttatoiminnan nettotuotot (L18)	149 907,6	-71,0	43 458,9	117,5	94 537,0	117,5	94 537,0	117,5	94 537,0	-36,9
09 1 Liiketoiminnan muut tuotot (L19)	213 617,2	-83,8	34 588,1	255,3	122 898,4	255,3	122 898,4	255,3	122 898,4	-42,5
10 3 Hallintokulut (L20)	1 767 562,9	-75,0	441 775,7	98,8	878 248,3	98,8	878 248,3	98,8	878 248,3	-50,3
11 5 Poistot ja arvonalent. aineellisia ja aineettomia hyödykkeitä	130 864,7	-78,2	28 563,6	100,2	57 184,7	100,2	57 184,7	100,2	57 184,7	-56,3
12 7 Liiketoiminnan muut kulut (L22)	689 732,6	-87,7	85 052,2	121,1	188 076,6	121,1	188 076,6	121,1	188 076,6	-72,7
13 9 Luotto- ja takaustappiot	-45 355,1	*	9 594,1	-28,9	6 819,3	-28,9	6 819,3	-28,9	6 819,3	*
14 1 Pysyviin vastaaviin kuuluvien arvopapereiden arvonalentumiset	30 927,7	*	-32,6	*	4 283,2	*	4 283,2	*	4 283,2	-86,2
16 6 Liikevoitto/-tappio	1 055 754,4	-64,3	376 501,2	102,3	761 497,3	102,3	761 497,3	102,3	761 497,3	-27,9
17 8 Satunnaiset tuotot	1 622 693,2	-100,0	129,5	229,1	426,2	229,1	426,2	229,1	426,2	-100,0
18 0 Satunnaiset kulut	329,0	-100,0		(Z)	99,4	(Z)	99,4	(Z)	99,4	-69,8
19 2 Voitto/tappio ennen tilinpäätössiirtoja ja veroja	2 678 118,6	-85,9	376 630,7	102,3	761 824,1	102,3	761 824,1	102,3	761 824,1	-71,6
20 4 Tilinpäätössiirrot	-194 244,3	(-95,0)	-9 709,2	(-89,9)	-19 669,5	(-89,9)	-19 669,5	(-89,9)	-19 669,5	(-89,9)
Välittömät verot 3)	-134 559,2	*	94 202,8	152,6	237 924,6	152,6	237 924,6	152,6	237 924,6	*
21 6 Tuloverot										
22 8 Muut välittömät verot										
24 2 TILIKAUDEN VOITTO TAI TAPPIO	2 618 433,5	-89,6	272 718,7	84,9	504 230,0	84,9	504 230,0	84,9	504 230,0	-80,7

V-muutokset kuvaavat muutosta koko edelliseen vuoteen. Mitä pienempi negatiivinen muutos, sen suurempi osa edellisen vuoden esim: tuottoerästä on toteutunut.

1) ml. kotimaisten pankkien ulkomailla toimivat sivukontorit; pl. Suomessa toimivat ulkomaisten pankkien sivukontorit

3) Tilinpäätösmääräysten mukaisesti piilevät verovelat ja -saatavat huomioidaan tilinpäätöksessä

*) muutos negatiivisen ja positiivisen luvun välillä

L -viite erän lopussa merkitsee sitä, että erään liittyvät erittelytiedot varsinaisissa julkaisutaulukoissa

Asetelma 1a:

	OPKn jäsenosuuspankkien ja paikallisuospankkien TULOSLASKELMAT 1000 € sekä muutokset edellisestä vuodesta (V%)				OPKn jäsenosuuspankit 1)				Paikallisuospankit 2)				Osuuspankit yhteensä			
	1.1.2003-31.12.2003		1.1.2004-30.6.2004		1.1.2003-31.12.2003		1.1.2004-30.6.2004		1.1.2003-31.12.2003		1.1.2004-30.6.2004		1.1.2003-31.12.2003		1.1.2004-30.6.2004	
	1000 €	V%	1000 €	V%	1000 €	V%	1000 €	V%	1000 €	V%	1000 €	V%	1000 €	V%	1000 €	V%
01 4 Korkotuotot (L01...L05)	895 987,8		433 128,2	-51,7	103 909,9		49 545,7	-52,3	999 897,7		482 673,9	-51,7				
02 6 Leasingtoiminnan nettotuotot	-1,0	4,5		*					-1,0	4,5		*				
03 8 Korkokulut (L07...L13)	272 084,7		133 416,3	-51,0	27 753,4		13 595,0	-51,0	299 838,1		147 011,3	-51,0				
04 0 RAHOITUSKATE	623 902,1		299 716,4	-52,0	76 156,5		35 950,7	-52,8	700 058,6		335 667,1	-52,1				
05 3 Tuotot oman pääoman ehtoista sijoituksista (L15)	26 574,7		46 346,1	74,4	736,4		1 312,7	78,3	27 311,1		47 658,8	74,5				
06 5 Palkkiotuotot	221 378,6		111 903,6	-49,5	16 100,3		8 361,0	-48,1	237 478,9		120 264,6	-49,4				
07 7 Palkkiokulut	35 850,2		16 707,2	-53,4	2 429,9		1 321,8	-45,6	38 280,1		18 029,0	-52,9				
08 9 Arvopaperikaupan ja valuuttatoiminnan nettotuotot (L18)	14 300,7		5 446,4	-61,9	3 224,2		1 531,9	-52,5	17 524,9		6 978,3	-60,2				
09 1 Liiketoiminnan muut tuotot (L19)	84 844,9		40 681,3	-52,1	5 591,2		2 653,0	-52,6	90 436,1		43 334,3	-52,1				
10 3 Hallintokulut (L20)	449 181,2		229 078,2	-49,0	51 589,2		26 533,3	-48,6	500 770,4		255 611,5	-49,0				
11 5 Poistot ja arvonalent. aineellisia ja aineettomia hyödykkeitä	37 023,5		14 840,5	-59,9	3 171,5		1 510,6	-52,4	40 195,0		16 351,1	-59,3				
12 7 Liiketoiminnan muut kulut (L22)	148 219,0		58 467,0	-60,6	13 603,8		6 409,9	-52,9	161 822,8		64 876,9	-59,9				
13 9 Luotto- ja takauks tappiot	4 447,9		-394,0	*	713,8		12,3	-98,3	5 161,7		-381,7	-107,4				
14 1 Pysyviin vastaaviin kuuluvien arvopapereiden arvonalentumiset	-226,7		-120,9	(-46,7)	156,8		14,9	-90,5	-69,9		-106,0	(51,6)				
16 6 Liikevoitto/-tappio	296 505,9		185 515,8	-37,4	30 143,6		14 006,5	-53,5	326 649,5		199 522,3	-38,9				
17 8 Satunnaiset tuotot	62,8		218,6	248,1	180,2		137,6	-23,6	243,0		356,2	46,6				
18 0 Satunnaiset kulut	251,2		79,4	-68,4	24,8			-100,0	276,0		79,4	-71,2				
19 2 Voitto/tappio ennen tilinpäätössiirtoja ja veroja	296 317,5		185 655,0	-37,3	30 299,0		14 144,1	-53,3	326 616,5		199 799,1	-38,8				
20 4 Tilinpäätössiirrot	-84 629,1		234,5	*	-10 827,3		-4 471,4	(-58,7)	-95 456,4		-4 236,9	(-95,6)				
21 6 Välittömät verot 3)	57 311,2		46 256,2	-19,3	5 649,1		2 766,0	-51,0	62 960,3		49 022,2	-22,1				
22 8 Tuloverot																
24 2 Muut välittömät verot																
24 2 TILIKAUDEN VOITTO TAI TAPPIO	154 377,2		139 633,3	-9,6	13 822,6		6 906,7	-50,0	168 199,8		146 540,0	-12,9				

1) Osuuspankkikeskus OPK-osuuskuunta

2) Paikallisuospankkiyhdistys ry:hyn kuuluvat osuuspankit

3) Tilinpäätösmaäräysten mukaisesti piilevät verovelat ja -saavat huomioidaan tilinpäätöksessä

*) muutokset negatiivisen ja positiivisen luvun välillä

V-muutokset kuvaavat muutosta koko edelliseen vuoteen. Mitä pienempi negatiivinen muutos, sen suurempi osa edellisen vuoden esim. tuottoerästä on toteutunut.

L -viite erän lopussa merkitsee sitä, että erään liittyy erittelytietoja varsinaisissa julkaisutaulukoissa

Aselelma 2:

TASE (C3) kuukausittain, 1000 €
sekä muutokset kuukauden aikana (K %) ja
edellisen vuoden lopusta (V %)

Kotimaiset talletuspankit 1)

		31.12.2003	31.1.2004	29.2.2004	31.3.2004	30.4.2004	31.5.2004	30.6.2004		
		1000 €	1000 €	1000 €	1000 €	1000 €	1000 €	1000 €	K %	K %
	V %	K %	K %	K %	K %	K %	K %	K %	K %	V %
VASTAAVAA										
00 2	Keskuspankkirahoituksen oikeuttavat saamistodistukset (L02)	6 845 774,7	6 804 712,5	6 976 126,2	6 192 659,7	6 704 898,0	6 645 792,5	6 636 989,8	-0,9	-3,0
01 6	Käteiset varat	2 444 103,6	2 316 822,7	2 757 899,4	4 293 508,5	2 214 829,5	3 270 419,1	4 165 541,3	47,7	70,4
02 8	Saamiset luottolaitoksilta (L02)	46 043 903,2	42 713 912,9	41 008 570,8	44 318 194,6	51 484 009,7	49 944 986,1	52 967 187,7	-3,0	15,0
03 0	Saamiset yleisöitä ja julkisyhteisöitä (L03)	79 585 566,4	80 098 527,4	80 387 990,6	81 306 938,2	82 242 080,4	83 335 373,3	84 747 475,2	1,3	6,5
04 2	Leasingkohteet	291 493,9	293 368,3	294 229,7	302 310,9	303 184,7	307 801,5	317 720,5	1,5	9,0
05 5	Saamistodistukset (L05)	5 670 622,3	5 533 796,0	5 530 459,6	6 001 365,9	5 745 711,1	5 780 732,8	5 708 398,1	0,6	0,7
06 7	Osakkeet ja osuudet	765 664,2	781 948,4	766 383,7	761 048,2	762 158,8	779 280,4	774 704,3	2,2	1,2
07 9	Osakkeet ja osuudet omistusyhteisyyksissä	204 321,0	206 730,6	205 810,1	206 474,0	208 451,1	208 190,0	208 498,6	-0,1	2,0
08 1	Osakkeet ja osuudet samaan konserniin kuuluvissa yrityksissä	550 106,1	586 178,6	597 063,9	597 949,5	598 151,7	597 941,2	635 479,4	0,0	15,5
09 3	Aineettomat hyödykkeet	118 096,1	121 074,1	124 420,9	122 239,2	121 364,7	110 796,6	111 220,0	-8,7	-5,8
11 7	Aineelliset hyödykkeet (L08)	1 603 685,2	1 589 126,1	1 503 343,7	1 498 670,6	1 392 055,9	1 386 706,9	1 376 799,8	-0,4	-14,1
13 1	Muut varat (L09)	19 726 337,7	17 986 588,5	20 394 420,5	20 716 685,7	19 283 935,0	18 215 561,0	17 747 115,2	-5,5	-10,0
14 3	Siirtosaamiset ja maksetut ennakot (L10)	1 660 972,9	1 561 507,0	1 510 770,7	1 385 258,2	1 238 345,9	1 234 873,9	1 171 971,0	-0,3	-29,4
17 0	Omat osakkeet ja osuudet									
19 4 Y H T E N S Ä		165 510 647,3	160 594 293,1	162 057 489,8	167 703 323,2	172 299 196,5	171 818 455,3	176 569 100,9	-0,3	6,7
VASTATTAVAA										
28 3	Vieras pääoma	148 417 922,8	143 451 880,1	144 871 199,0	151 252 523,0	155 840 947,5	155 265 841,7	159 847 974,6	-0,4	7,7
31 9	Velat luottolaitoksille ja keskuspankeille (L11)	21 369 954,1	19 778 111,0	20 443 910,6	22 630 025,6	25 317 632,0	27 854 656,7	29 118 027,1	10,0	36,3
32 1	Velat yleisöille ja julkisyhteisöille (L12)	74 419 963,7	71 788 035,3	71 741 708,3	70 702 079,4	72 569 486,5	71 679 343,9	72 360 783,5	-1,2	-2,8
33 3	Yleiseen liikkeeseen lasketut velkakirjat	26 687 659,4	27 635 464,8	26 653 099,3	31 485 837,5	32 872 933,2	31 395 180,2	34 629 370,3	-4,5	29,8
34 5	Muut velat (L13)	21 576 372,8	19 990 294,7	21 814 433,1	22 081 447,6	20 784 703,8	19 980 523,9	19 337 029,9	-3,9	-10,4
35 8	Siirtovelat ja saadut ennakot (L14)	1 356 639,9	1 214 588,7	1 158 100,7	1 109 614,8	1 072 210,7	1 139 214,4	1 209 255,3	6,2	-10,9
36 0	Pakolliset varaukset	75 732,5	68 928,7	68 407,7	66 837,5	64 974,2	64 170,2	65 937,3	-1,2	-12,9
38 4	Velat, joilla on huonompi etuoikeus kuin muilla veloilla	2 931 600,4	2 976 456,9	2 991 539,3	3 176 680,6	3 159 007,1	3 152 752,4	3 127 571,2	-0,2	6,7
44 6	Tilinpäätössiirtotien kertymä	980 112,4	985 343,9	986 368,2	993 846,2	994 643,2	995 512,3	1 003 838,2	0,1	2,4
46 9	Oma pääoma	16 112 612,1	16 157 069,1	16 199 922,6	15 456 954,0	15 463 605,8	15 557 101,3	15 717 288,1	0,6	-2,5
4601 3	Osake-, osuus- tai peruspääoma	3 674 361,2	3 671 215,9	3 677 975,2	3 683 867,1	3 688 525,5	3 697 850,2	3 702 965,8	0,3	0,8
4603 7	Sijoitusosuuspääoma, kantarahasto tai lisäpääoma	683 803,0	684 442,8	684 442,8	684 638,7	684 661,6	697 660,6	703 553,2	1,9	2,9
4605 2	Ylikursirahasto	14 048,1	13 926,2	13 967,2	13 731,0	13 733,7	13 818,7	13 786,1	0,6	-1,9
4607 6	Arvonkorotusrahasto	124 611,9	1 087 758,9	1 089 834,3	1 089 861,0	1 100 597,4	1 110 597,4	1 110 594,3	0,9	-1,2
4609 0	Muut sidotut rahastot	224 773,7	224 773,8	224 733,4	339 642,1	339 371,5	339 371,5	414 900,2	0,0	84,6
4611 4	Pääomahainat	3 766 030,6	3 766 248,8	3 766 762,6	3 786 262,3	3 810 237,9	3 817 111,3	3 817 934,2	0,2	1,4
4613 8	Vapaat rahastot	4 006 550,1	6 588 274,4	6 587 506,0	5 586 213,1	5 440 652,8	5 417 942,0	5 449 324,3	-0,4	36,0
4622 7	Edellisten tilikausien voitto tai tappio	2 618 433,5	120 428,3	156 701,1	272 718,7	386 052,7	462 749,6	504 230,0	19,9	-80,7
4624 1	Tilikauden voitto tai tappio									
4640 7										
49 7 Y H T E N S Ä (T36)		165 510 647,3	160 594 293,1	162 057 489,8	167 703 323,2	172 299 196,5	171 818 455,3	176 569 100,9	-0,3	6,7
60 0	Taseen ulkopuoliset sitoumukset	31 400 021,5	32 045 207,8	31 640 301,3	29 421 772,4	31 594 780,3	31 552 615,1	32 026 054,3	-0,1	2,0
6001 2	Asiakkaan puolesta kolmannen hyväksi annetut sitoumukset	16 105 768,2	16 873 677,6	16 106 035,1	13 514 539,1	14 542 852,6	13 799 419,9	13 835 532,0	-5,1	-14,1
6002 4	Asiakkaan hyväksi annetut peruuttamattomat sitoumukset	15 294 253,3	15 171 530,2	15 534 266,2	15 907 233,3	17 051 927,7	17 753 195,2	18 190 522,3	4,1	18,9

1) ml. kotimaisten pankkien ulkomailta toimivat sivukonttorit; pl. Suomessa toimivat ulkomaisten pankkien sivukonttorit

*) muutos negatiivisen ja positiivisen luvun välillä

L. -viite erän lopussa merkitsee sitä, että erään liittyy erittelytietoja varsinaisissa julkaisutaulukoissa

Asetelma 2a:

OPKn jäsenosuuspankkien sekä paikallisosuuspankkien TASEET 1000 € sekä muutokset edellisen vuoden lopusta (V%)

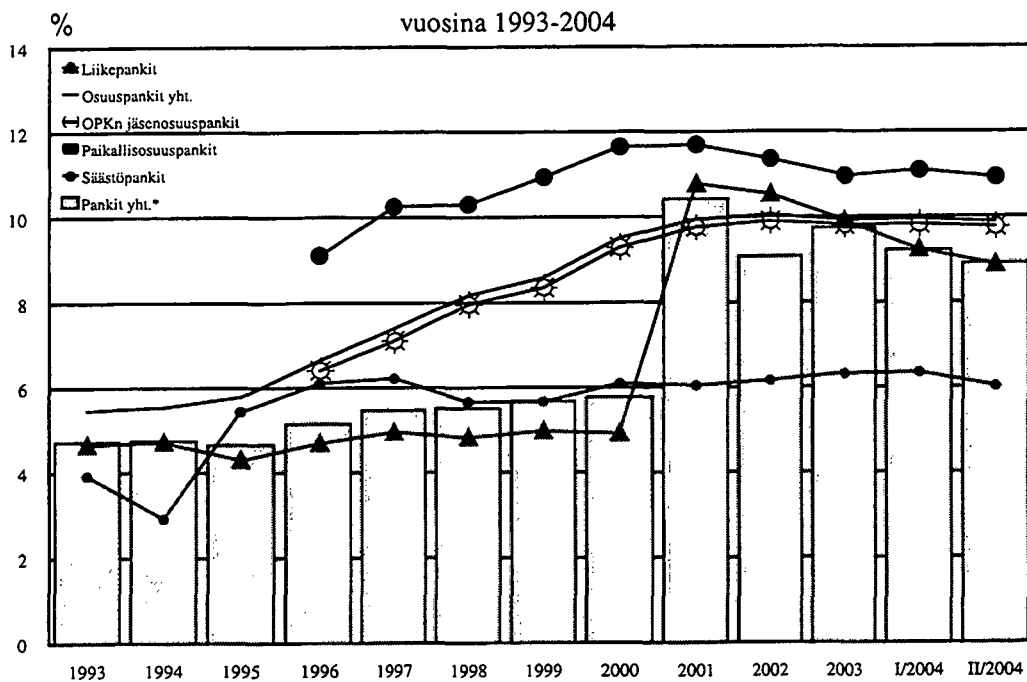
	OPKn jäsenosuuspankit 1)			Paikallisosuuspankit 2)			Osuuspankit yhteensä		
	31.12.2003	30.6.2004	V%	31.12.2003	30.6.2004	V%	31.12.2003	30.6.2004	V%
VASTAANVA	1000 €	1000 €	V%	1000 €	1000 €	V%	1000 €	1000 €	V%
00 2 Keskuspankkirahoitukseen oikeuttavat saamistodistukset (L02)	253 490,5	112 916,1	-55,5	85 360,1	56 505,6	-33,8	338 850,6	169 421,7	-50,0
01 6 Käteiset varat	130 595,2	130 017,5	-0,4	26 793,9	26 664,5	-0,5	157 389,1	156 682,0	-0,4
02 8 Saamiset luottolaitoksilta (L02)	3 204 285,4	3 072 842,7	-4,1	422 327,8	380 224,8	-10,0	3 626 613,2	3 453 067,5	-4,8
03 0 Saamiset yleisöltä ja julkisyhteisöiltä (L03)	19 635 417,3	20 798 269,4	5,9	2 003 808,4	2 124 273,7	6,0	21 639 225,7	22 922 543,1	5,9
04 2 Leasingkohteet									
05 5 Saamistodistukset (L05)	712 602,6	699 218,8	-1,9	76 285,8	102 441,0	34,3	788 888,4	801 659,8	1,6
06 7 Osakkeet ja osuudet	378 918,2	391 575,6	3,3	29 627,8	46 537,7	57,1	408 546,0	438 113,3	7,2
07 9 Osakkeet ja osuudet omistusyhteisyyksissä	2 351,5	2 457,9	4,5	95,1	94,0	-1,2	2 446,6	2 551,9	4,3
08 1 Osakkeet ja osuudet samaan konserniin kuuluvissa yrityksissä	33 684,6	33 782,3	0,3	16,8	802,5	-100,0	33 701,4	33 782,3	0,2
09 3 Aineettomat hyödykkeet	3 072,9	2 960,7	-3,7	659,9	802,5	21,6	3 732,8	3 763,2	0,8
11 7 Aineelliset hyödykkeet (L08)	911 776,7	889 958,9	-2,4	80 811,5	81 314,1	0,6	992 588,2	971 273,0	-2,1
13 1 Muut varat (L09)	68 971,0	81 050,3	17,5	898,6	3 023,9	236,5	69 869,6	84 074,2	20,3
14 3 Siirtoamiset ja maksetut ennakot (L10)	113 792,9	117 601,9	3,3	17 464,6	16 707,6	-4,3	131 257,5	134 309,5	2,3
17 0 Omat osakkeet ja osuudet									
19 4 YHTENÄISÄ	25 448 958,8	26 332 652,1	3,5	2 744 150,3	2 838 589,4	3,4	28 193 109,1	29 171 241,5	3,5
VASTATTAVAA									
28 3 Vieras pääoma	22 482 602,5	23 289 534,4	3,6	2 387 253,9	2 467 861,9	3,4	24 869 856,4	25 757 396,3	3,6
31 9 Velat luottolaitoksille ja keskuspankeille (L11)	1 767 300,2	2 087 078,9	18,1	8 893,0	8 185,0	-8,0	1 776 193,2	2 095 263,9	18,0
32 1 Velat yleisölle ja julkisyhteisöille (L12)	19 940 613,1	20 424 731,5	2,4	2 288 532,0	2 369 010,4	3,5	22 229 145,1	22 793 741,9	2,5
33 3 Yhteisen liikkeen lasketut velkakirjat	360 435,4	353 073,7	-2,0	27 781,8	34 577,2	24,5	388 217,2	387 650,9	-0,1
34 5 Muut velat (L13)	51 648,3	75 430,1	46,0	40 524,7	27 404,2	-32,4	92 173,0	102 834,3	11,6
35 8 Siirtovelat ja saatut ennakot (L14)	184 521,1	180 760,1	-2,0	10 964,1	17 663,5	61,1	195 485,2	198 423,6	1,5
36 0 Pakolliset varaukset	5 083,8	2 006,7	-60,5				5 083,8	2 006,7	-60,5
38 4 Velat, joilla on huonompi etuoikeus kuin muilla veloilla	173 000,6	166 453,4	-3,8	10 558,3	11 021,6	4,4	183 558,9	177 475,0	-3,3
44 6 Tilinpäätössiirtojen kertymä	471 900,7	471 666,7	0,0	56 261,7	60 735,3	8,0	528 162,4	532 402,0	0,8
46 9 Oma pääoma	2 494 455,6	2 571 451,0	3,1	300 634,7	309 992,2	3,1	2 795 090,3	2 881 443,2	3,1
4601 3 Osake-, osuus- tai peruspääoma	706 541,5	726 119,3	2,8	78 967,6	83 456,3	5,7	785 509,1	809 575,6	3,1
4603 7 Sijoitusosuuspääoma, kantarahasto tai lisäpääoma									
4605 2 Ytkurssirahasto									
4607 6 Arvonkorotusrahasto	12 646,5	12 384,5	-2,1	1 051,5	1 051,5	0,0	13 698,0	13 436,0	-1,9
4609 0 Muut sidotut rahastot	495 077,7	479 983,7	-3,0	62 864,2	62 864,2	0,0	557 941,9	542 847,9	-2,7
4611 4 Pääomahainat	197 773,6	197 773,6	0,0				197 773,6	197 773,6	0,0
4613 8 Vapaat rahastot	698 505,8	736 258,9	5,4	73 538,8	76 646,7	4,2	772 044,6	812 905,6	5,3
4622 7 Edellisten tilikausien voitto tai tappio	229 533,3	279 297,7	21,7	70 390,0	79 066,8	12,3	299 923,3	358 364,5	19,5
4624 1 Tilikauden voitto tai tappio	154 377,2	139 633,3	-9,6	13 822,6	6 906,7	-50,0	168 199,8	146 540,0	-12,9
49 7 YHTENÄISÄ (T36)	25 448 958,8	26 332 652,1	3,5	2 744 150,3	2 838 589,4	3,4	28 193 109,1	29 171 241,5	3,5
60 0 Taseen ulkopuoliset sitoumukset	1 605 489,4	1 871 200,0	16,6	91 033,3	116 864,3	28,4	1 696 522,7	1 988 064,3	17,2
6001 2 Asiakkaan puolesta kolmannen hyväksi annetut sitoumukset	294 998,3	306 911,3	4,0	30 250,6	31 016,8	2,5	325 248,9	337 928,1	3,9
6002 4 Asiakkaan hyväksi annetut peruuttamattomat sitoumukset	1 310 491,1	1 564 288,7	19,4	60 782,7	85 847,5	41,2	1 371 273,8	1 650 136,2	20,3

1) Osuuspankkikeskus OPK-osuuskuunta

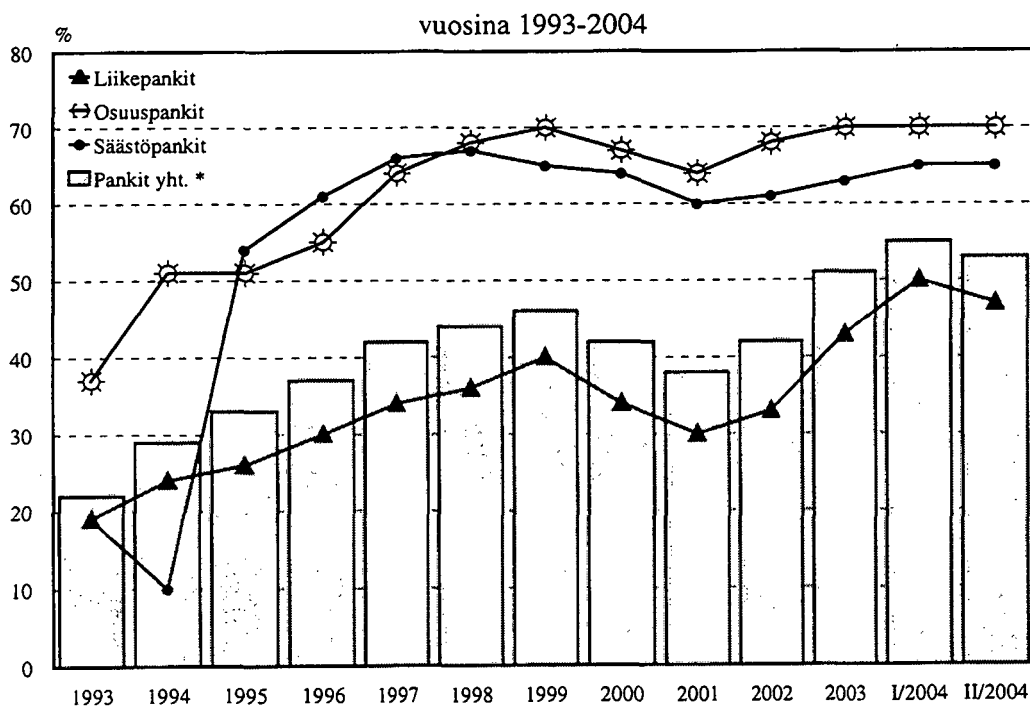
2) Paikallisosuuspankkiyhdistys ry:hyn kuuluvat osuuspankit

L -viitte erän lopussa merkitsee sitä, että erään liittyy erittelytietoja varsinaisissa julkaisutaulukoissa

Kotimaisten pankkien oma pääoma/tase %



Kotimaisten pankkien rahoituskate / korkotuotot %



*pl. ulkomaisten pankkien sivukonttorit Suomessa

A. Luottolaitosten osavuositilinpäätökset; 1.1.-30.6.2004

Taulukot

- 01 Tuloslaskelmat
- 01 L Tuloslaskelman liitetietoja

- 02 Taseet
- 02 L Taseen liitetietoja

P Taseen ulkopuoliset sitoumukset

Luottolaitokset

- Kotimaiset pankit *)
 - Liikepankit
 - Osuuspankit
 - Säästöpankit
- Muut (kotimaiset) luottolaitokset *)
(rahoitusyhtiöt, kiinnitysluottopankit,
luotto-osakeyhtiöt yms.)
- Ulkomaiset pankit (Suomessa)
 - Ulkomaisen luottolaitoksen talletuspankkitoimintaa
Suomessa harjoittava sivukonttori
- Ulkomaiset muut luottolaitokset (Suomessa)
 - Ulkomaisen luottolaitoksen muuta luottolaitostoimintaa kuin
talletuspankkitoimintaa Suomessa harjoittava sivukonttori

Tiedustelut:

Tuulikki Lund; 09-1734 3325; tuulikki.lund@tilastokeskus.fi
Marja Keltanen; 09-1734 3328; marja.keltanen@tilastokeskus.fi

*) ml. sivukonttorit ulkomailla

01 TULOSLASKELMA

Ajankohia: 01.01.- 30.06.2004

		1000 €									
		Liikepankit	Osuuspankit	Säästöpankit	Kotimaiset pankit yhteensä	Muut tuotto-laitokset	Ulkomaiset pankit	Ulkomaiset muut tuotto-laitokset	C3	C3	C3
01	4	Korkotuotot (L01, T35)	482 673,9	135 072,7	2 184 979,8	209 578,1	161 512,5	11 075,7			
02	6	Leasingtoiminnan nettotuotot	5 194,7		5 199,2	43 925,7		33 067,0			
03	8	Korkokulut (L07, T35)	830 649,5	47 484,7	1 025 145,5	135 108,7	129 802,5	14 581,4			
04	0	RAHOITUSKATE	741 778,4	87 588,0	1 165 033,5	118 395,1	31 710,0	29 561,3			
05	3	Tuotot oman pääoman ehtoista sijoituksista (L15)	67 972,3	9 033,1	124 664,2	9 517,4	40 571,6				
06	5	Palkkiotuotot (L16)	358 753,3	31 328,1	510 346,0	72 821,5	36 641,9	1 793,2			
07	7	Palkkiokulut (L17)	99 749,6	3 591,1	121 369,7	42 090,0	3 831,6	1 778,2			
08	9	Arvopaperikaupan ja valuuttatoiminnan nettotuotot (L18)	86 122,4	1 436,3	94 537,0	1 073,3	-22 713,3	-955,9			
09	1	Liiketoiminnan muut tuotot (L19)	71 587,8	7 976,3	122 898,4	9 700,8	1 274,3	1 720,2			
10	3	Hallintokulut (L20)	554 032,0	68 604,8	878 248,3	55 837,5	44 558,0	6 242,9			
11	5	Poistot ja arvonalennukset aineellista ja aineettomia hyödykkeistä (L21)	35 136,1	5 697,5	57 184,7	5 265,6	1 506,8	21 182,3			
12	7	Liiketoiminnan muut kulut (L22)	105 316,4	17 883,3	188 076,6	7 624,9	5 261,2	278,7			
13	9	Luotto- ja takauslappiot (T14)	6 587,0	614,0	6 819,3	4 730,4	2 977,2	3 518,3			
14	1	Pysyviin vastaaviin kuuluvien arvopapereiden arvonalennukset	4 365,3	23,9	4 283,2	3 700,0					
16	6	Liikevoitto	521 027,8	40 947,2	761 497,3	92 259,7	29 349,7	-881,6			
17	8	Satunnaiset tuotot (L25)	70,0		426,2						
18	0	Satunnaiset kulut (L26)	20,0		99,4						
19	2	Voitto (tappio) ennen tilinpäätössiirtoja ja veroja	521 077,8	40 947,2	761 824,1	89 791,6	29 349,7	-881,6			
20	4	Tilinpäätössiirrot	487,3	-15 919,9	-19 669,5	6 469,1	-14 000,0	-93,0			
21	6	Tuloverot (T16)	177 655,8	8 578,3	235 250,8	29 874,7	2 095,9	-59,9			
22	8	Muut välittömät verot (T16)	2 668,5	-0,2	2 673,8		4 095,4				
24	2	TILIKAUDEN VOITTO TAI TAPPIO	341 240,8	16 449,2	504 230,0	66 386,0	9 158,4	-914,7			

1000 €

	Liikepankit	Osuuspankit	Säästöpankit	Kotimaiset pankit yhteensä	Muut luotto-laitokset	Ulkomaiset pankit	Ulkomaiset muut luotto-laitokset
	C3	C3	C3	C3	C3	C3	C3
L01 KORKOTUOTOT							
01 E Korkotuoto (L01, T35)	1 567 233,2	482 673,9	135 072,7	2 184 979,8	209 578,1	161 512,5	11 075,7
0101 G Saamisista luottolaitoksilta	476 378,9	31 846,8	9 554,9	517 780,6	3 698,0	49 685,8	291,1
0102 I Saamisista yleisöitä ja julkisyhteisöiltä	934 150,7	422 930,7	108 004,0	1 465 085,4	213 709,7	90 893,3	9 194,9
0103 A Saamistodistuksista	74 934,9	21 001,0	5 782,0	101 717,9	9 185,4	1 024,2	
0105 F Keskuspankkirahoitukseen oikeuttavista saamistodistuksista	73 899,4	6 700,2	10 493,8	91 093,4	6 280,3	17 822,5	
0109 D Muut korkotuotot	7 869,3	195,2	1 238,0	9 302,5	-23 295,3	2 086,7	1 589,7
L07 KORKOKULUT							
03 I Korkokulut (L07, T35)	830 649,5	147 011,3	47 484,7	1 025 145,5	135 108,7	129 802,5	14 581,4
0301 A Veloista luottolaitoksille ja keskuspankeille	219 382,1	25 116,1	7 594,2	252 092,4	78 225,5	65 705,0	8 497,8
0302 C Veloista yleisöille ja julkisyhteisöille	256 226,5	110 176,9	33 938,5	400 341,9	4 792,3	28 752,5	5 324,6
0303 E Yleiseen liikkeeseen lasketuista velkakirjoista	312 074,2	5 399,7	2 907,5	320 381,4	72 816,5	34 629,0	
0304 G Veloista, joilla on huonompi etuoikeus kuin muilla veloilla	48 828,6	4 194,5	3 340,1	56 363,2	2 606,4		
0305 J Pääomalainoista	2 371,9	1 422,2	15,1	3 809,2	409,5		
0306 B Muut korkokulut	-8 233,8	701,9	-310,7	-7 842,6	-23 741,5	716,0	759,0
L15 TUOTOT OMAN PÄÄOMAN EHTOISISTA SIIJOITUKSISTA							
05 D Tuotot oman pääoman ehtoista sijoituksista (L15)	67 972,3	47 658,8	9 033,1	124 664,2	9 517,4		
0501 F Osakkeista ja osuuksista	12 986,8	44 652,6	7 163,3	64 802,7	5 893,7		
0502 H Omistusyhteisyyksistä	15 871,6	35,9	1 638,3	17 545,8	742,0		
0503 J Samaan konserniin kuuluvista yrityksistä	39 113,9	2 970,3	231,5	42 315,7	2 881,7		
L16 PALKKIOTUOTOT							
06 F Palkkiotuotot (L16)	358 753,3	120 264,6	31 328,1	510 346,0	72 821,5	36 641,9	1 793,2
0601 H Antolainauksesta	76 091,9	29 005,1	8 156,2	113 253,2	5 631,4	4 988,0	1 435,0
0602 J Ottolainauksesta	13 249,8	4 147,9	657,9	18 055,6		183,3	
0603 B Maksuliikenteestä	106 740,1	48 395,7	12 617,8	167 753,6		2 090,5	
0604 D Arvopaperinvälityksestä	49 757,5	8 399,5	1 984,3	60 141,3		19 567,5	
0605 G Arvopapereiden liikkeeseen laskusta	11 443,5	319,8	33,7	11 797,0		331,0	
0606 I Omaisuudenhoidosta ja lainopillisista tehtävistä	35 876,7	10 480,7	5 741,4	52 098,8	0,5	2 667,7	
0607 A Takauksista	22 085,1	2 721,2	648,2	25 454,5		3 059,5	
0608 C Muista taseen ulkopuolisista eristä	361,6		0,1	361,7		1 354,9	
0609 E Muut palkkiotuotot	43 147,1	16 794,7	1 488,5	61 430,3	67 189,6	2 399,2	358,2

		1000 €							
		Liikepankit	Osuuspankit	Säästöpankit	Kotimaiset pankit yhteensä	Muut luotto-laitokset	Ulkomaiset pankit	Ulkomaiset muut luotto-laitokset	C3
		C3	C3	C3	C3	C3	C3	C3	C3
L18 ARVOPAPERIKAUPAN JA VALUUTTATOIMINNAN NETTOTUOTOT									
08	J Arvopaperikaupan ja valuuttatoiminnan nettotuotot (L18)	86 122,4	6 978,3	1 436,3	94 537,0	1 073,3	-22 713,3		-955,9
0801	B Arvopaperikaupan nettotuotot	30 732,2	6 437,3	799,3	37 968,8	1 068,7	-27 019,6		
080101	D Saamistodistuksista	31 662,5	660,5	-422,4	31 900,6	221,2	347,9		
080102	F Osakkeista ja osuuksista	-1 479,6	5 776,8	1 276,3	5 573,5	454,1	-43 451,8		
080109	A Muista	549,3		-54,6	494,7	393,4	16 084,3		
0802	D Valuuttatoiminnan nettotuotot	55 390,2	541,0	637,0	56 568,2	4,6	4 306,3		-955,9
L19 LIIKETOIMINNAN MUUT TUOTOT									
09	B Liiketoiminnan muut tuotot (L19)	71 587,8	43 334,3	7 976,3	122 898,4	9 700,8			
0901	D Vuokratuotot kiinteistöistä	8 599,6	8 821,4	6 219,7	23 640,7	1 286,8			
0902	F Osinkotuotot kiinteistöyhteisöistä	187,9	25 182,7	101,8	25 472,4				
0903	H Luovutusvoitot kiinteistöistä ja kiinteistöyhteisöistä	171,2	5 241,7	433,3	5 846,2	1 023,0			
0909	A Muut	62 629,1	4 088,5	1 221,5	67 939,1	7 391,0			
L20 HALLINTOKULUT									
10	D Hallintokulut (L20)	554 032,0	255 611,5	68 604,8	878 248,3	55 837,5	44 558,0	6 242,9	
1001	F Henkilöstökulut	332 566,6	140 086,1	40 153,0	512 805,7	25 955,5	27 493,2	3 194,0	
100101	H Palkat ja palkkiot	261 707,4	113 004,5	32 431,8	407 143,7	20 221,5	21 834,0	1 784,0	
100102	J Eläkekulut	42 373,8	21 332,2	6 073,0	69 779,0	3 569,1	4 497,5	1 326,2	
100103	B Muut henkilösivukulut	28 485,4	5 749,4	1 648,2	35 883,0	2 164,9	1 161,7	83,8	
1002	H Muut hallintokulut	221 465,4	115 525,4	28 451,8	365 442,6	29 882,0	17 064,8	3 048,9	
L22 LIIKETOIMINNAN MUUT KULUT									
12	H Liiketoiminnan muut kulut (L22)	105 316,4	64 876,9	17 883,3	188 076,6	7 624,9			
1201	J Vuokrat	47 986,3	5 000,9	5 146,9	58 134,1	2 755,2			
1203	D Kiinteistöistä ja kiinteistöyhteisöistä	14 105,6	34 289,7	7 992,9	56 388,2	701,8			
1204	F Luovutusappioiden kiinteistöistä ja kiinteistöyhteisöistä	15 575,3	988,0	618,2	17 181,5	92,9			
1209	G Muut liiketoiminnan kulut	27 649,2	24 598,3	4 125,3	56 372,8	4 075,0			

	1000 €		Osuuspankki		Säästöpankki		Kotimaiset pankit yhteensä		Muut luotto-laitokset		Ulkomaiset pankit		Ulkomaiset muut luotto-laitokset	
	Läikepankki	C3	C3	C3	C3	C3	C3	C3	C3	C3	C3	C3	C3	C3
00														
01	2	Keskuspankkirahoituksen oikeuttavat saamistodistukset (T05)	5 815 540,0	169 421,7	652 028,1	6 636 989,8	435 338,0	1 892 379,3						
02	6	Käteiset varat (L01)	3 422 426,2	156 682,0	586 433,1	4 165 541,3	3 385,9	47 013,7						2,8
03	8	Saamiset luottolaitoksilta ja keskuspankeilla	48 859 989,7	3 453 067,5	654 130,5	52 967 187,7	461 792,0	5 043 666,5						25 161,0
04	0	Saamiset yleisöitä ja julkisyhteisöitä (L03, T04, T10, T36)	56 003 304,9	22 922 543,1	5 821 627,2	84 747 475,2	9 704 167,1	5 770 494,7						386 855,6
05	2	Leasingkohteet	317 720,5			317 720,5	1 574 061,6							651 248,3
06	5	Saamistodistukset (L05, T05)	4 533 913,2	801 659,8	372 825,1	5 708 398,1	662 799,4	110 050,0						0,8
07	7	Osakkeet ja osuudet (L06, T19)	246 629,7	438 113,3	89 961,3	774 704,3	14 792,1	159 819,3						
08	9	Osakkeet ja osuudet omistusyhteisyyksissä (L06, T19)	204 054,0	2 551,9	1 892,7	208 498,6	4 216,7							
09	1	Osakkeet ja osuudet samaan konserniin kuuluvissa yrityksissä	575 450,0	33 782,3	26 247,1	635 479,4	23 981,6	19 412,2						183,0
10	3	Aineettomat hyödykkeet (L07)	102 748,4	3 763,2	4 708,4	111 220,0	22 528,7	1 147,2						590,4
11	7	Aineelliset hyödykkeet (L08)	207 558,0	971 273,0	197 968,8	1 376 799,8	69 054,6	3 753,2						
12	9	Osakeanti-/sijoitus-osuusanti-/kantarahasto-antisaamiset	0,0			0,0								
13	1	Muut varat (L09)	17 597 703,2	84 074,2	65 337,8	17 747 115,2	31 459,8	317 697,8						238 277,9
14	3	Siirtosaamiset ja maksetut ennakot (L10)	996 041,0	134 309,5	41 620,5	1 171 971,0	159 841,5	110 360,4						7 857,2
15	0	Omat osakkeet ja osuudet	0,0			0,0								
16	4	VASTAANVAVAA YHTEENSÄ (T36)	138 883 078,8	29 171 241,5	8 514 780,6	176 569 100,9	13 167 419,0	13 475 794,3						1 310 177,0
17	3	<i>Vieras päättö</i>	126 279 232,9	25 757 396,3	7 811 345,4	159 847 974,6	11 516 893,4	13 283 087,4						1 281 484,7
18	9	Velat luottolaitoksille ja keskuspankeille	26 108 224,2	2 095 263,9	914 539,0	29 118 027,1	5 968 907,6	5 682 984,7						651 696,5
19	1	Velat yleisöille ja julkisyhteisöille (L12, T07, T36)	43 413 259,0	22 793 741,9	6 153 782,6	72 360 783,5	530 557,0	3 451 989,5						154 761,5
20	3	Yleiseen liikkeeseen lasketut velkakirjat (T02, T08)	33 925 031,8	387 650,9	316 687,6	34 629 370,3	4 497 396,7	3 505 094,0						
21	5	Muut velat (L13)	19 048 270,0	102 834,3	185 925,6	19 337 029,9	123 130,6	435 503,0						453 381,6
22	8	Siirtovelat ja saadut ennakot (L14)	957 840,6	198 423,6	52 991,1	1 209 255,3	216 370,2	170 335,3						21 645,1
23	0	Pakolliset varaukset	63 068,5	2 006,7	862,1	65 937,3	100,7	37 180,9						
24	4	Velat, joilla on huonompi etuoikeus kuin muilla veloilla (L16)	2 763 538,8	177 475,0	186 557,4	3 127 571,2	180 430,6	126 667,4						8 903,1
25	6	Tilinpäätössiirtojen kertymä	280 397,7	532 402,0	191 038,5	1 003 838,2	160 342,9	66 039,5						19 789,2
26	1	<i>Oma päättö</i>	12 323 448,2	2 881 443,2	512 396,7	15 717 288,1	1 490 182,7	18 851,3						
27	3	Osakepääoma/osuuspääoma/peruspääoma	2 792 712,4	809 575,6	100 677,8	3 702 965,8	422 995,5	65 798,8						12 497,0
28	7	Sijoitusosuuspääoma/kantarahasto/lisäpääoma	0,0			0,0								
29	2	Ylikursserahasto	691 428,1		12 125,1	703 553,2								
30	6	Arvonkorotusrahasto	350,1	13 436,0		13 786,1	9 783,0							
31	0	Muut sidotut rahastot	450 431,4	542 847,9	117 315,0	1 110 594,3	562 352,2							
32	4	Pääomalaianat	216 195,4	197 773,6	931,2	414 900,2	23 845,5							
33	8	Vapaat rahastot	2 900 535,3	812 905,6	104 493,3	3 817 934,2	56 647,0							
34	7	Edellisten tilikausien voitto/tappio	4 930 554,7	358 364,5	160 405,1	5 449 324,3	348 173,5							
35	1	Tilikauden voitto/tappio	341 240,8	146 540,0	16 449,2	504 230,0	66 386,0							8 206,9
36	7	VASTAANVAVAA YHTEENSÄ (T36)	138 883 078,8	29 171 241,5	8 514 780,6	176 569 100,9	13 167 419,0	13 475 794,3						1 310 177,0
37	0	Taseen ulkopuoliset sitoumukset	29 554 917,1	1 988 064,3	483 072,9	32 026 054,3	3 780 008,4	3 504 821,5						
38	2	Asiakkaan puolesta kolmannen hyväksi annetut sitoumukset	13 378 128,1	337 928,1	119 475,8	13 835 532,0	191,0	1 463 044,7						
39	4	Asiakkaan hyväksi annetut peruuttamattomat sitoumukset	16 176 789,0	1 650 136,2	363 597,1	18 190 522,3	3 779 817,4	2 041 776,8						

1000 €

	Liikepankit	Osuuspankit	Säästöpankit	Kotimaiset pankit yhteensä	Muut luotto-laitokset	Ulkomaiset pankit	Ulkomaiset muut luotto-laitokset
	C3	C3	C3	C3	C3	C3	C3

L02 KESKUSPANKKIRAHOITUKSEEN OIKEUTTAVAT SAAMISTODISTUKSET ja SAAMISET LUOTTOLAITOKSILTA

00	E	Keskuspankkirahoitukseen oikeuttavat saamistodistukset (T05)	5 815 540,0	169 421,7	652 028,1	6 636 989,8	435 338,0	1 892 379,3	
0001	G	Valtion velkasitoumukset	182 184,0			182 184,0		4 182,6	
0003	A	Valtion liikkeeseen laskemat joukkovelkakirjat	1 044 526,3	142 222,1	213 353,2	1 400 101,6	43 234,5	737 736,9	
0005	F	Suomen Pankin sijoitustodistukset	0,0			0,0			
0007	J	Pankkien sijoitustodistukset	4 285 322,1	18 893,9	282 939,5	4 587 155,5	4 765,4	1 150 459,8	
0019	E	Muut	303 507,6	8 305,7	155 735,4	467 548,7	387 338,1		
0202	C	Saamiset luottolaitoksilta (L02)	48 840 223,7	3 453 067,5	654 130,5	52 947 421,7	461 293,0	5 042 025,6	22 656,1
020201	E	Vaadittaessa maksettavat saamiset muilta luottolaitoksilta	11 551 540,8	327 554,3	119 208,3	11 998 303,4	224 433,6	111 921,0	22 656,1
02020101	G	Talletukset	242 776,5	327 554,3	119 208,3	689 539,1	195 960,6	106 236,2	22 092,1
02020109	D	Muut saamiset	11 308 764,3			11 308 764,3	28 473,0	5 684,8	564,0
020209	B	Muut kuin vaadittaessa maksettavat saamiset luottolaitoksilta	37 288 682,9	3 125 513,2	534 922,2	40 949 118,3	236 859,4	4 930 104,6	
02020901	D	Talletukset	27 615 588,1	3 124 833,9	518 822,2	31 259 244,2	91 780,0	10 000,0	
02020909	A	Muut saamiset	9 673 094,8	679,3	16 100,0	9 689 874,1	145 079,4	4 920 104,6	

L03 SAAMISET YLEISÖLTÄ JA JULKISYHTEISÖLTÄ

03	A	Saamiset yleisöiltä ja julkisyhteisöiltä (L03, T04, T10, T36)	56 003 304,9	22 922 543,1	5 821 627,2	84 747 475,2	9 704 167,1	5 770 494,7	386 855,6
0301	C	Vaadittaessa maksettavat saamiset	162 588,7			162 588,7	59 024,8	175 275,8	312 069,6
0302	E	Muut kuin vaadittaessa maksettavat saamiset	55 840 716,2	22 922 543,1	5 821 627,2	84 584 886,5	9 645 142,3	5 595 218,9	74 786,0

L05 SAAMISTODISTUKSET

05	F	Saamistodistukset (L05, T05)	4 533 913,2	801 659,8	372 825,1	5 708 398,1	662 799,4	110 050,0	
0501	H	Julkisyhteisöiltä	1 273 229,8	26 180,5	107 205,3	1 406 615,6	238 022,4		
050101	J	Vaihtuviin vastaaviin kuuluvat	1 273 195,7	13 862,3	91 860,3	1 378 918,3	227 549,6		
050109	G	Pysyviin vastaaviin kuuluvat	34,1	12 318,2	15 345,0	27 697,3	10 472,8		
0509	E	Muilla	3 260 683,4	775 479,3	265 619,8	4 301 782,5	424 777,0	110 050,0	
050901	G	Vaihtuviin vastaaviin kuuluvat	2 177 148,5	354 281,0	160 847,3	2 692 276,8	355 023,0	97 321,0	
050909	D	Pysyviin vastaaviin kuuluvat	1 083 534,9	421 198,3	104 772,5	1 609 505,7	69 754,0	12 729,0	

		1000 €							
		Liikepankit	Osuuspankit	Säästöpankit	Kotimaiset pankit yhteensä	Muut luotto-laitokset	Ulkomaiset pankit	Ulkomaiset muut luotto-laitokset	C3
		C3	C3	C3	C3	C3	C3	C3	C3
L08	AINEELLISET HYÖDYKKEET								
11	H Aineelliset hyödykkeet (L08)	207 558,0	971 273,0	197 968,8	1 376 799,8	69 054,6	3 753,2		
1101	J Maa-alueet ja rakennukset (L08)	19 203,0	318 111,9	60 538,5	397 853,4	1 371,7			
110101	B Omassa käytössä olevat	12 843,7	170 344,4	32 127,6	215 315,7	1 371,7			
110102	D Muut	6 359,3	147 767,5	28 410,9	182 537,7				
1102	B Kiinteistöyhteisöjen osakkeet ja osuudet	115 447,9	595 380,4	123 861,7	834 690,0	57 146,4	148,2		
110201	D Omassa käytössä olevat	42 182,8	213 995,6	64 456,2	320 634,6	3 917,3	148,2		
110209	A Muut	73 265,1	381 384,8	59 405,5	514 055,4	53 229,1			
1103	D Koneet ja kalusto	58 806,4	45 156,2	9 111,9	113 074,5	10 423,4	3 592,4		
1105	I Taide-esineet ja rahakokoelmat	7 876,6	9 356,5	976,6	18 209,7	92,7	12,6		
1119	H Muut aineelliset hyödykkeet	6 224,1	3 268,0	3 480,1	12 972,2	20,4			
L09	MUUT VARAT								
13	B Muut varat (L09)	17 597 703,2	84 074,2	65 337,8	17 747 115,2	31 459,8	317 697,8		
1301	D Maksujenvälityssaamiset	150 847,2	21 696,4	53 226,5	225 770,1	59,9	184 364,4		
1302	F Takausaamiset	9 552,7	3 103,5	1 563,7	14 219,9		58,5		
1309	A Johdannaisoppimukset	15 799 036,8		6 552,2	15 805 589,0	749,0	23 758,7		
1319	B Muut	1 638 266,5	59 274,3	3 995,4	1 701 536,2	30 650,9	109 516,2		
L10	SIIRTOSAAMISET JA MAKSETUT ENNAKOT								
14	D Siirtosaamiset ja maksetut ennakot (L10)	996 041,0	134 309,5	41 620,5	1 171 971,0	159 841,5	110 360,4		
1401	F Korot	619 230,1	108 846,5	32 686,5	760 763,1	87 898,3	46 255,8		
1409	C Muut	376 810,9	25 463,0	8 934,0	411 207,9	71 943,2	64 104,6		

		1000 €							
		Liikepankit	Osuuspankit	Säästöpankit	Kotimaiset pankit yhteensä	Muut luotto-laitokset	Ulkomaiset pankit	Ulkomaiset muut luotto-laitokset	C3
		C3	C3	C3	C3	C3	C3	C3	C3
LII VELAT LUOTTOLAITOKSILLE									
3102	D Velat luottolaitoksille (L11)	22 905 668,6	2 095 263,9	914 539,0	25 915 471,5	5 968 907,6	3 387 785,7	651 696,5	
310201	F Vaadittaessa maksettavat velat	406 728,4	21 734,8	218 873,1	647 336,3	22 871,1	95 066,5	338 565,5	
31020101	H Talletukset	164 756,9	7 578,6	218 873,1	391 208,6		94 496,3		
31020109	E Muut vaadittaessa maksettavat	241 971,5	14 156,2		256 127,7	22 871,1	570,2	338 565,5	
310209	C Muut kuin vaadittaessa maksettavat velat	22 498 940,2	2 073 529,1	695 665,9	25 268 135,2	5 946 036,5	3 292 719,2	313 131,0	
31020901	E Talletukset	20 330 904,0	5 700,0	665 665,9	21 002 269,9	481 419,8	300 256,8		
31020909	B Muut velat	2 168 036,2	2 067 829,1	30 000,0	4 265 865,3	5 464 616,7	2 992 462,4	313 131,0	
L12 VELAT YLEISÖLLE JA JULKISYHTEISÖLLE									
32	B Velat yleisölle ja julkisyhteisöille (L12, T07, T36)	43 413 259,0	22 793 741,9	6 153 782,6	72 360 783,5	530 557,0	3 451 989,5	154 761,5	
3201	D Talletukset	40 316 464,4	21 924 850,2	5 982 858,0	68 224 172,6		2 024 014,0		
320101	F Vaadittaessa maksettavat	31 368 687,9	17 834 196,4	4 404 188,5	53 607 072,8		1 564 413,2		
320109	C Muut	8 947 776,5	4 090 653,8	1 578 669,5	14 617 099,8		459 600,8		
3209	A Muut velat yleisölle ja julkisyhteisöille	3 096 794,6	868 891,7	170 924,6	4 136 610,9	530 557,0	1 427 975,5	154 761,5	
320901	C Vaadittaessa maksettavat	99 762,8	6 231,0	87 241,6	193 235,4	13 643,9	1 776,1	154 761,5	
320909	J Muut kuin vaadittaessa maksettavat	2 997 031,8	862 660,7	83 683,0	3 943 375,5	516 913,1	1 426 199,4		
L13 MUUT VELAT									
34	F Muut velat (L13)	19 048 270,0	102 834,3	185 925,6	19 337 029,9	123 130,6	435 503,0		
3401	H Maksujenvälitysvelat	1 876 402,2	71 243,6	120 860,1	2 068 505,9	1 162,8	267 109,2		
3409	E Johdannaisosimmukset	15 868 076,6	0,0	7 827,8	15 875 904,4	32 276,5	29 479,9		
3419	F Muut	1 303 791,2	31 590,7	57 237,7	1 392 619,6	89 691,3	138 913,9		
L14 SIIRTOVELAT JA SAADUT ENNAKOT									
35	I Siirtovelat ja saadut ennakot (L14)	957 840,6	198 423,6	52 991,1	1 209 255,3	216 370,2	170 335,3		
3501	A Korot	682 438,0	117 237,2	34 316,5	833 991,7	99 035,8	46 991,5		
3509	H Muut	275 402,6	81 186,4	18 674,6	375 263,6	117 334,4	123 343,8		

LIITETAULUKKOJA: TASEEN ULKOPUOLISET SITOUMUKSET

1000 €

Ajankohta: 30.6.2004

P - taulukot

P01 ASIAKKAAN PUOLESTA KOLMANNEN HYVÄKSI ANNETUT SITOUMUKSET

	Liike- pankki	Osuus- pankki	Säästö- pankki	Kotimaiset pankki yhteensä	Ulkomaiset pankki
05 Takaukset	5 378 945,5	52 188,0	14 595,0	5 445 728,5	1 376 621,8
10 Vekselivastuut	32 171,0			32 171,0	
15 Takuusitoumukset	6 058 410,6	263 753,1	38 146,0	6 360 309,7	79 309,6
25 Pantit ja kiinnitykset	480 723,0	0,0		480 723,0	
30 Lyhytaikaiset kauppatahtumiin liittyvät sitoumukset	890 321,0	12 164,0	19 758,0	922 243,0	7 113,3
95 Muut	537 557,0	9 823,0	46 976,8	594 356,8	
	Yhteensä	337 928,1	119 475,8	13 835 532,0	1 463 044,7

P02 ASIAKKAAN HYVÄKSI ANNETUT PERUUTTAMATTOMAT SITOUMUKSET

05 Merkintäsitoumukset	26 307,0			26 307,0	7 500,0
10 Varojen ostot termiinisopimuksin					
25 Osittain maksetut arvopaperit	20 290,0	32 780,0		53 070,0	
30 Käyttämättömät luottojärjestelyt	14 976 283,5	1 599 796,2		16 576 079,7	2 034 276,8
95 Muut	1 153 908,5	17 560,0	363 597,1	1 535 065,6	
	Yhteensä	16 176 789,0	363 597,1	18 190 522,3	2 041 776,8

TASEEN ULKOPUOLISET SITOUMUKSET YHTEENSÄ

	29 554 917,1	1 988 064,3	483 072,9	32 026 054,3	3 504 821,5
--	---------------------	--------------------	------------------	---------------------	--------------------

01 TULOSELÄSKELMÄ

		Ajankohhta: 01.01.- 30.06.2004		Muutos ajankohdasta: 01.01.- 30.06.2003					
		Prosenttia (%)		Ulkomaiset					
		Liikepankit	Osuuspankit	Säästöpankit	Kotimaiset pankit yhteensä	Muut luotto-laitokset	Ulkomaiset pankit	muut luotto-laitokset	
		C3	C3	C3	C3	C3	C3	C3	
01	4	Korkotuotot (L01, T35)	-1,0	-6,8	-11,8	-3,1	-17,1	-13,9	-6,8
02	6	Leasingtoiminnan nettotuotot	-5,9	(2)	-	-5,8	-10,8	-	314,4
03	8	Korkokulut (L07, T35)	-15,6	-5,7	-17,6	-14,4	-20,4	-17,7	1,4
04	0	RAHOITUSKATE	22,7	-7,3	-8,4	9,7	-10,5	6,3	439,3
05	3	Tuotot oman pääoman ehtoisista sijoituksista (L15)	-75,7	84,1	234,0	-59,6	147,5	4,1	-
06	5	Palkkiotuotot (L16)	12,7	0,1	16,2	9,6	2,6	27,6	27,8
07	7	Palkkiokulut (L17)	127,4	-9,6	13,1	81,2	-0,5	8,5	277,5
08	9	Arvopaperikaupan ja valuuttatoiminnan nettotuotot (L18)	66,4	*	51,3	81,8	408,0	(44)	*
09	1	Liiketoiminnan muut tuotot (L19)	111,0	-6,6	3,8	39,7	-16,6	76,6	444,9
10	3	Hallintokulut (L20)	-0,8	4,8	1,4	0,9	-8,6	7,8	33,6
11	5	Poistot ja arvonalennukset aineellisista ja aineettomista hyödykkeistä (L21)	-2,4	-3,6	-4,4	-2,9	-8,9	-12,5	(X)
12	7	Liiketoiminnan muut kulut (L22)	2,9	-12,7	-8,4	-4,2	2,1	2,9	790,4
13	9	Luotto- ja takauks tappiot (T14)	*	(-81,59)	-28,5	*	-36,3	*	924,0
14	1	Pysyviin vastaaviin kuuluvien arvopapereiden arvonalennukset	-75,2	*	(X)	-75,7	(X)	-	-
16	6	Liikevoitto	-4,0	-0,5	11,5	-2,3	-2,7	21,7	*
17	8	Satunnaiset tuotot (L25)	-100,0	228,6	-	-100,0	-	-	*
18	0	Satunnaiset kulut (L26)	-13,0	31,5	-	19,2	(2)	-100,0	-
19	2	Voitto (tappio) ennen tilinpäätössiirtoja ja veroja	-76,1	-0,4	11,5	-68,5	-5,3	21,9	*
20	4	Tilinpäätössiirrot	*	(13,9)	(23,62)	(18,19)	*	(2)	(Z)
21	6	Tuloverot (T16)	62,1	-1,9	8,2	40,5	12,7	33,8	*
22	8	Muut välittömät verot (T16)	9,2	48,6	*	9,2	-	(X)	-
24	2	TILIKAUDEN VOITTO TAI TAPPIO	-83,5	-0,2	3,4	-77,4	0,3	-59,3	*

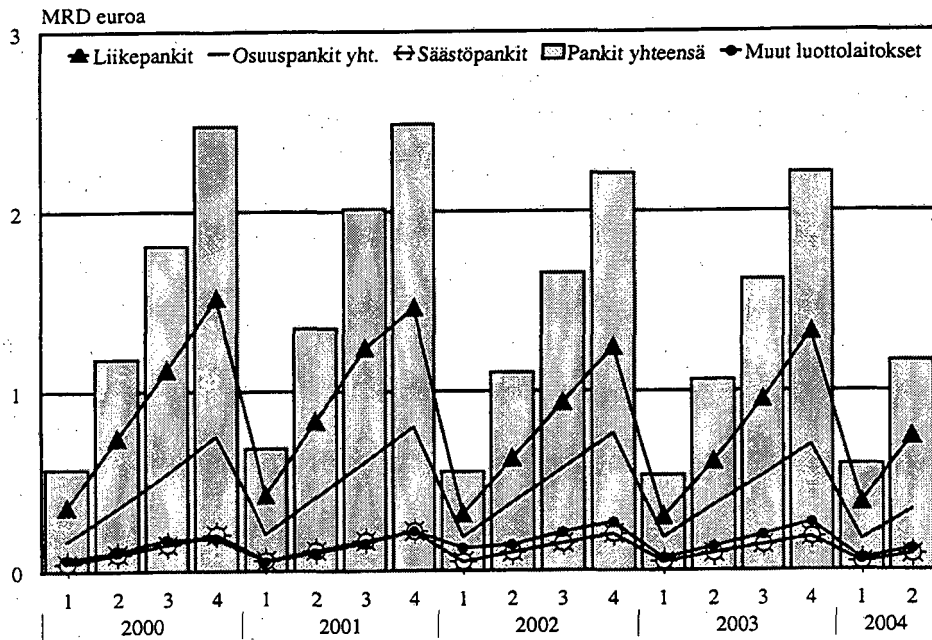
Prosenttia (%)

Muutos ajankohdasta: 30.06.2003

	Liikepankit	Osuuspankit	Säästöpankit	Kotimaiset pankit yhteensä	Muut luotto-laitokset	Ulkomaiset pankit	Ulkomaiset muut luotto-laitokset	C3
00								
01	6,4	-53,2	-25,1	-0,9	-18,7	28,5	-	
02	-50,8	-5,2	105,3	-43,7	-10,7	-29,1	40,0	
03	9,1	0,2	-0,7	8,3	55,1	8,7	4,6	
04	13,2	11,9	9,2	12,5	-4,5	2,5	5,5	
05	17,7	-100,0	-	17,7	0,2	-	31,7	
06	-16,9	9,6	71,2	-10,9	13,7	-20,8	-	
07	-27,5	9,8	19,0	-4,9	-26,1	23,6	0,0	
08	-0,3	21,6	0,0	-0,1	0,0	-	-	
09	-80,3	-3,1	31,5	-78,6	-13,4	11,1	-	
10	-7,0	58,5	-29,4	-7,0	-3,4	-45,0	-2,9	
11	-75,2	-4,3	-4,7	-33,1	39,5	-27,2	-62,5	
12	-	-	-	-	-	-	-	
13	110,9	-10,3	23,8	109,0	-39,0	36,9	-0,5	
14	-6,5	-7,1	-13,3	-6,8	11,3	-61,8	3,5	
17	-	-	-	-	-100,0	-	-	
19	10,0	8,5	9,5	9,7	-2,3	6,7	15,5	
28	12,0	8,8	9,6	11,4	-3,1	6,6	15,1	
31	-11,0	38,9	14,4	-8,0	-12,0	14,9	98,7	
32	3,7	7,3	6,7	5,1	40,6	31,3	135,2	
33	27,7	-7,4	44,0	27,3	8,1	-13,8	-	
34	69,6	19,1	19,7	68,5	-16,6	10,8	-36,5	
35	-12,0	-0,3	-3,0	-9,9	-0,2	-57,7	278,7	
36	78,2	-63,4	-47,6	55,0	87,9	61,4	-100,0	
38	5,0	-16,9	45,7	5,1	-6,4	-	-	
44	36,0	22,0	19,5	25,1	-7,9	50,3	65,0	
46	-7,2	4,1	4,4	-5,0	5,1	-16,4	31,0	
4601	0,4	4,6	33,2	2,0	-1,2	-9,6	-	
4603	-100,0	-	-100,0	-100,0	-	0,0	-	
4605	5,6	-	0,0	5,5	-	-	-	
4607	0,0	-2,7	-	-2,7	-1,5	-	-	
4609	0,0	-2,6	-0,3	-1,3	0,2	-	-	
4611	-75,1	0,0	-22,5	-61,1	25,2	-	185,3	
4613	-0,0	4,8	12,3	1,3	3,0	-	-	
4622	38,7	18,0	3,3	35,8	25,1	(-8,06)	-10,5	
4624	-83,5	-0,2	3,4	-77,4	0,3	-59,3	*	
49	10,0	8,5	9,5	9,7	-2,3	6,7	15,5	
60	5,7	14,9	12,6	6,3	-3,1	5,2	-	
6001	-7,2	1,0	6,5	-6,9	-99,7	-0,9	-	
6002	19,3	18,2	14,7	19,1	-1,2	10,1	-	

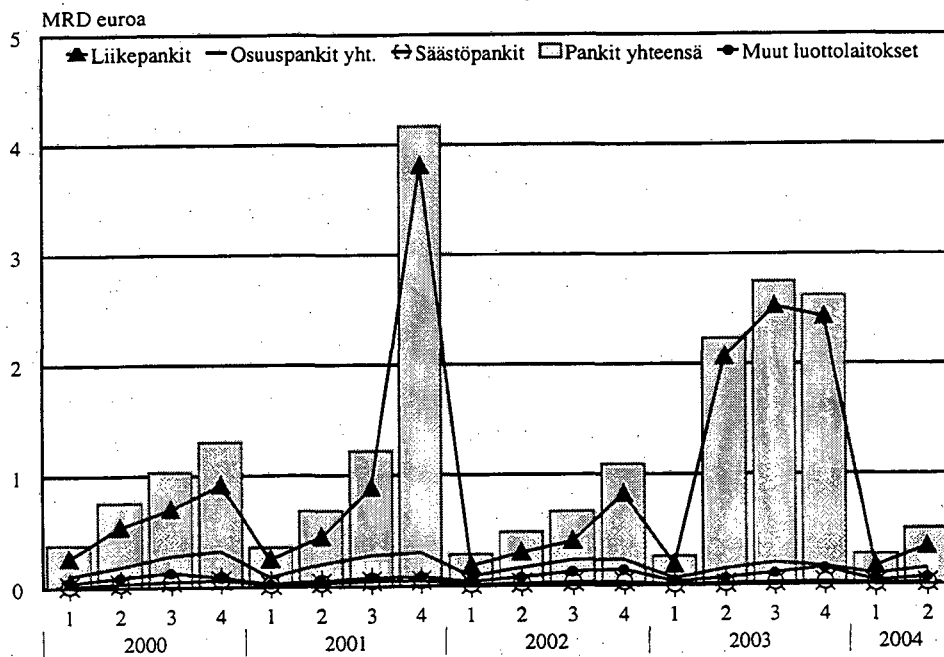
Luottolaitosten rahoituskate *)

vuosina 2000-2004 neljännesvuosittain



Luottolaitosten nettovoitot/-tappiot*)

vuosina 2000-2004 neljännesvuosittain



* ei sisällä Suomessa pankkitoimintaa harjoittavia ulkomaisten luottolaitosten sivukonttoreita

B. Sijoituspalveluyritysten osavuositilinpäätökset; 1.1.-30.6.2004

Taulukot

01 Tuloslaskelmat

02 Taseet

Sijoituspalveluyritykset

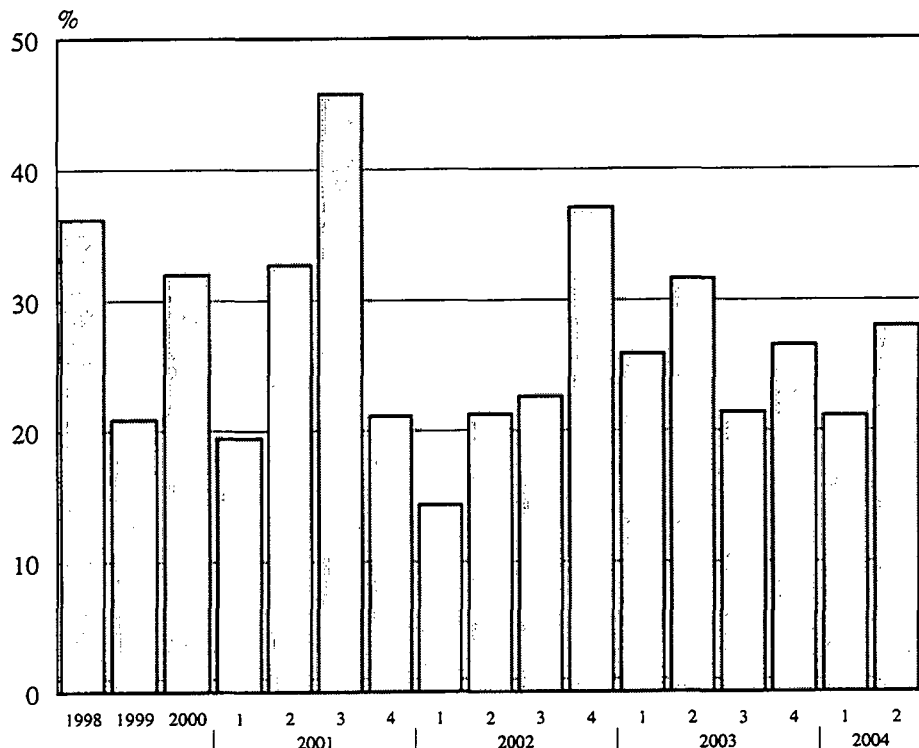
Kotimaiset, Suomessa rekisteröidyt sijoituspalveluyritykset *
Suomessa sijoituspalveluyritystoimintaa harjoittavat ulkomaisten yritysten sivukonttorit

Tiedustelut:

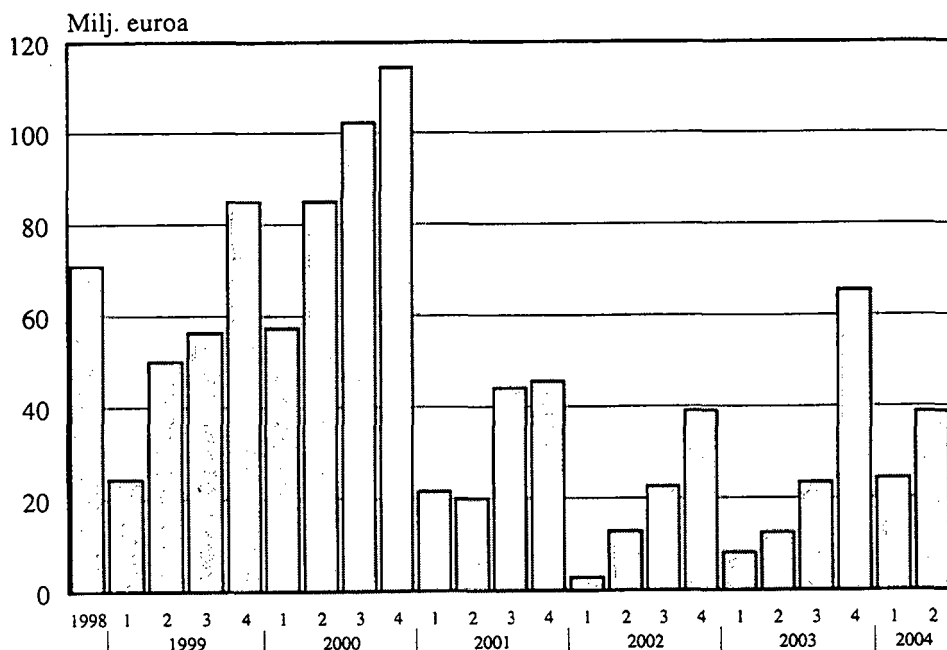
Tuulikki Lund; 09-1734 3325; tuulikki.lund@tilastokeskus.fi
Hilkka Jaatinen; 09-1734 3630; hilkka.jaatinen@tilastokeskus.fi

*) ml. sivukonttorit ulkomailta

Sijoituspalveluyritysten oma pääoma/kate %
vuosina 1998-2004 1)



Sijoituspalveluyritysten nettovoitot/-tappiot
vuosina 1998 - 2004 2)



1) vuodet 2001-2004 neljännesvuosittain

2) vuosien 1999-2004 tiedot kumuloituvat vuoden alusta kunkin vuosineljänneksen osalta

Sijoituspalveluyritykset; tuloslaskelma neljännesvuosittain, 1 000 €

	01.01.2002- 30.06.2002	01.01.2002- 30.09.2002	01.01.2002- 31.12.2002	01.01.2003- 31.03.2003	01.01.2003- 30.06.2003	01.01.2003- 30.09.2003	01.01.2003- 31.12.2003	01.01.2004- 31.03.2004	01.01.2004- 30.06.2004 *
	1 000€	1 000€	1 000€	1 000€	1 000€	1 000€	1 000€	1 000€	1 000€
27	104 210,7	147 686,9	204 081,2	48 825,5	95 547,1	144 916,8	213 672,4	74 719,3	131 043,6
29	-15 953,1	-10 665,4	-5 876,5	-1 440,9	1 734,2	8 748,4	8 853,2	-1 559,9	-2 714,4
2905	-16 833,4	-12 058,8	-6 164,6	-1 595,0	1 378,2	8 306,5	8 408,9	-1 721,4	-3 062,4
2910	880,3	1 393,4	288,1	154,1	356,0	441,9	444,3	161,5	348,0
37	19 286,1	22 081,9	22 179,6	5 380,3	7 329,4	7 924,9	8 034,0	9 175,8	17 123,2
3705	1 021,2	3 888,3	3 955,2	0,0	0,0	0,0	0,0	0,0	0,0
3710	36,4	36,4	36,5	0,3	0,0	0,0	13,0	0,0	0,0
3715	18 228,6	18 157,2	18 187,9	5 380,0	7 329,4	7 924,9	8 021,0	9 175,8	17 123,2
41	7 571,5	11 755,0	16 991,5	4 030,8	8 343,5	11 412,1	15 039,8	4 646,7	9 776,6
47	1 703,9	5 651,8	6 353,1	303,5	2 212,1	3 369,6	6 538,7	241,5	3 471,2
49	116 819,1	176 510,2	243 728,9	57 099,2	115 166,3	176 371,8	252 138,1	87 223,4	158 700,2
51	15 151,0	21 476,0	29 413,1	11 104,3	17 275,7	27 360,5	39 849,1	13 863,3	25 184,8
53	7 471,7	10 868,3	15 104,9	1 258,2	7 165,4	9 853,6	12 784,2	4 166,6	8 752,2
55	61 760,4	90 986,2	129 585,3	29 642,5	58 977,1	85 363,4	122 607,3	33 282,6	64 261,1
5505	37 956,9	57 754,4	83 424,3	19 214,3	36 977,7	53 215,8	78 172,3	21 195,7	40 003,1
550505	30 097,7	46 021,7	66 150,1	15 780,6	30 398,8	43 471,1	63 484,5	17 317,5	32 665,7
550510	7 859,3	11 732,7	17 274,2	3 433,7	6 578,9	9 744,7	14 687,8	3 878,2	7 337,4
55051005	5 382,1	8 581,3	11 665,7	2 578,9	4 750,9	7 019,5	9 889,0	2 664,9	5 160,1
55051010	2 477,1	3 151,4	5 608,5	854,8	1 828,0	2 725,2	4 798,8	1 213,3	2 177,3
5510	23 803,5	33 231,8	46 161,0	10 428,2	21 999,4	32 147,6	44 435,0	12 086,9	24 258,0
57	4 627,7	6 974,3	10 301,1	2 463,5	4 822,3	6 960,0	9 577,1	1 998,4	4 043,5
59	7 333,8	11 555,4	17 819,4	3 998,4	10 314,6	14 529,7	17 923,9	4 653,2	10 093,8
61	89,3	173,1	391,3	0,0	60,0	106,7	136,3	97,8	142,8
63	1 028,5	318,1	556,4	0,0	83,0	99,2	133,0	0,0	0,0
67	19 356,7	34 158,8	40 557,4	8 632,2	16 468,2	32 098,7	49 127,2	29 161,5	46 222,0
69	3 201,8	1 422,9	17 700,9	2 418,0	2 531,9	2 563,2	43 300,6	3 860,0	258,1
6905	3 506,8	3 433,9	23 565,9	2 418,0	2 548,0	2 579,3	45 607,4	3 860,0	258,1
6910	305,0	2 011,0	5 865,0	0,0	16,1	16,1	2 306,8	0,0	0,0
71	22 558,5	35 581,7	58 258,3	11 050,2	19 000,1	34 661,9	92 427,8	33 021,5	46 480,1
73	-12,1	32,6	436,0	3,2	-13,0	-23,9	-17,2	-50,0	-55,2
75	-9 402,3	-12 856,9	-19 556,2	-2 946,0	-6 495,3	-11 251,3	-27 011,8	-8 679,0	-13 584,3
77	-328,2	-201,0	-74,0	-6,0	-15,0	-35,3	-13,3	-2,9	-5,9
81	12 816,2	22 556,4	39 063,9	8 101,4	12 476,8	23 350,8	65 385,6	24 289,6	32 834,8

* Ennakkotietoja - Prelimiinäära uppgifter

Sijoituspalveluyritykset; taseet neljännesvuosittain, 1 000 €

A	VASTAAVAA	30.06.2002	30.09.2002	31.12.2002	31.03.2003	30.06.2003	30.09.2003	31.12.2003	31.03.2004	30.06.2004 *
		1 000€	1 000€	1 000€	1 000€	1 000€	1 000€	1 000€	1 000€	1 000€
01	6 Käteiset varat (L01)	2 490,9	1 244,2	884,7	862,5	1 067,2	1 054,2	319,1	291,7	835,3
02	8 Saamiset luottolaitoksilta ja keskuspankeilta	231 404,8	198 883,5	107 214,2	194 961,2	150 716,9	429 858,0	82 127,1	123 874,7	125 352,1
03	0 Saamiset yleisöltä ja julkisyhteisöiltä (L03, T04, T10, T	61 878,5	42 420,0	32 433,9	15 069,5	23 903,1	28 342,1	41 572,9	15 170,2	41 235,5
05	5 Saamistodistukset (L05, T05)	97 681,7	170 821,7	63 452,3	103 964,5	57 829,5	72 922,3	38 850,8	33 708,1	37 379,6
0501	7 Julkisyhteisöiltä	75 221,1	141 730,0	35 527,0	79 096,0	36 267,3	51 086,8	14 380,8	10 985,9	15 686,9
0509	4 Muilta	22 460,6	29 091,7	27 925,3	24 868,5	21 562,2	21 835,5	24 470,0	22 722,2	21 692,7
06	7 Osakkeet ja osuudet (L06, T19)	95 700,3	96 020,2	60 753,3	42 603,3	22 083,4	39 023,2	44 153,5	152 822,0	43 521,2
07	9 Osakkeet ja osuudet omistusyhteisyyksissä (L06, T19)	4 790,8	1 130,8	988,2	820,0	770,0	1,0	0,0	31,3	31,8
08	1 Osakkeet ja osuudet samaan konserniin kuuluvissa yrityks	20 004,0	37 922,5	32 798,4	26 412,5	26 906,5	27 099,1	26 879,7	26 877,8	9 803,1
09	3 Aineettomat hyödykkeet (L07)	12 420,8	11 753,2	16 118,2	16 464,8	15 051,2	14 068,6	13 344,6	14 136,5	13 887,0
11	7 Aineelliset hyödykkeet (L08)	12 017,5	11 282,2	10 437,1	9 818,9	8 000,4	7 347,2	6 863,1	6 855,9	6 957,3
1115	8 Kiinteistöt ja kiinteistöyhteisöjen osakkeet ja osuudet	467,4	467,4	467,5	472,6	1 035,9	1 005,9	785,9	889,6	954,6
1129	7 Muut aineelliset hyödykkeet	11 550,1	10 814,8	9 969,7	9 346,3	6 964,5	6 341,3	6 077,2	5 966,3	6 002,7
12	9 Osakeanti-/sijoitus-osuusanti-/ kantarahasto-antisaamiset	0,0	0,0	1 000,0	615,8	1,1	63,0	0,0	0,0	0,0
13	1 Muut varat (L09)	322 344,3	372 830,8	150 644,3	262 281,7	267 937,1	281 979,3	443 098,0	558 890,4	450 922,9
14	3 Siirtosaamiset ja maksetut ennakot (L10)	50 187,8	48 796,9	83 650,8	51 464,4	43 279,2	36 773,5	66 327,1	47 884,8	30 423,3
17	0 Omat osakkeet ja osuudet	0,0	0,0	0,0	0,0	0,0	0,0	0,0	2,2	195,0
19	4 VASTAAVAA YHTEENSÄ (T36)	910 921,8	993 106,0	560 375,4	725 339,1	617 545,6	938 531,3	763 535,6	980 545,5	760 544,5

Sijoituspalveluerytykset; taseet neljännesvuosittain, 1 000 €

	30.06.2002	30.09.2002	31.12.2002	31.03.2003	30.06.2003	30.09.2003	31.12.2003	31.03.2004	30.06.2004 *
<i>B</i>	1 000€	1 000€	1 000€	1 000€	1 000€	1 000€	1 000€	1 000€	1 000€
<i>VASTATTAVAA</i>									
28 3 Vieras pääoma	716 738,0	768 150,2	352 681,2	537 226,7	421 773,8	737 165,9	560 300,8	772 932,3	565 224,2
31 9 Velat luottolaitoksille ja keskuspankeille	107 599,3	122 388,6	100 509,6	175 706,6	80 751,7	226 971,7	33 412,1	175 471,7	30 335,2
32 1 Velat yleisölle ja julkisyhteisöille (L12, T07, T36)	17 981,9	27 261,9	14 052,0	14 712,6	17 513,6	16 126,0	11 521,4	17 301,7	13 569,2
33 3 Yleiseen liikkeeseen lasketut velkakirjat (T02, T08)	53,6	0,2	0,0	0,0	0,0	0,0	0,0	0,0	0,0
3301 5 Joukkovelkakirjalainat	0,1	0,2	0,0	0,0	0,0	0,0	0,0	0,0	0,0
3309 2 Muut	53,5	0,0	0,0	0,0	0,0	0,0	0,0	0,0	0,0
34 5 Muut velat (L13)	530 534,2	553 212,5	174 371,7	298 861,8	271 127,8	431 014,0	425 801,6	514 926,4	473 021,4
35 8 Siirtovelat ja saadut ennakot (L14)	59 479,4	60 524,1	62 160,1	47 179,4	51 578,7	62 317,2	88 662,9	63 978,1	47 007,3
36 0 Pakolliset varaukset	1 089,6	4 762,9	1 587,8	766,3	802,0	737,0	902,8	1 254,4	1 271,2
3601 2 Eläkevaraukset	0,0	0,0	0,0	0,0	0,0	0,0	0,0	0,0	0,0
3603 6 Verovaraukset	0,0	1 157,0	0,0	0,0	0,0	0,0	0,0	220,0	280,7
3609 9 Muut varaukset	1 089,6	3 605,9	1 587,8	766,3	802,0	737,0	902,8	1 034,4	990,5
38 4 Velat, joilla on huonompi etuoikeus kuin muilla veloilla (L14)									
44 6 Tilinpäättösiirtojen kertymä	604,0	557,2	76,0	474,4	437,5	501,6	449,4	521,7	526,7
4411 9 Poistoero	517,0	470,2	76,0	71,4	87,5	98,6	81,4	150,8	156,5
4419 6 Vapaaehtoiset varaukset	87,0	87,0	0,0	403,0	350,0	403,0	368,0	370,9	370,2
46 1 Oma pääoma	193 579,8	224 398,3	207 618,1	187 638,1	195 335,5	200 863,8	202 785,4	207 091,5	194 793,6
4601 3 Osakepääoma/osuuspääoma/peruspääoma	73 014,2	74 307,5	69 403,3	63 916,7	64 460,5	64 162,7	64 241,5	84 809,6	78 655,5
4605 2 Ylikurssirahasto	9 391,1	9 507,6	12 823,9	16 471,0	16 728,2	17 024,8	15 370,1	16 103,4	21 486,8
4607 6 Arvonkorotusrahaso	0,0	0,0	0,0	0,0	0,0	0,0	0,0	0,0	0,0
4609 0 Muut sidotut rahastot	3 116,0	3 134,0	5 042,1	1 868,6	1 868,5	1 868,6	1 868,6	1 868,6	1 868,6
460901 2 Vararahasto	3 116,0	3 116,0	1 816,7	1 817,0	1 816,9	1 817,0	1 817,0	1 817,0	1 817,0
460903 6 Yhtiöjärjestyksen/sääntöjen mukaiset rahastot	0,0	0,0	0,0	0,0	0,0	0,0	0,0	0,0	0,0
460909 9 Muut rahastot	0,0	18,0	3 225,4	51,6	51,6	51,6	51,6	51,6	51,6
4611 4 Pääomalainat	5 032,1	5 032,1	3 224,0	3 072,0	3 072,0	3 072,0	3 142,0	3 242,0	3 072,0
4613 8 Vapaat rahastot	0,0	0,0	0,0	0,0	173,0	0,0	0,0	0,0	0,0
461301 0 Omien osakkeiden tai osuuksien rahasto	0,0	0,0	0,0	0,0	0,0	0,0	0,0	0,0	0,0
461309 7 Muut rahastot	0,0	0,0	0,0	0,0	173,0	0,0	0,0	0,0	0,0
4622 7 Edellisten tilikausien voitto/tappio	90 210,4	109 860,1	78 062,2	94 208,9	96 556,2	91 384,2	52 777,6	76 778,3	56 875,9
4624 1 Tilikauden voitto/tappio	12 816,2	22 556,4	39 063,9	8 101,4	12 476,8	23 350,8	65 385,6	24 289,6	32 834,8
49 7 VASTATTAVAA YHTEENSÄ (T36)	910 921,8	993 106,0	560 375,4	725 339,1	617 545,6	938 531,3	763 535,6	980 545,5	760 544,5
60 0 Taseen ulkopuoliset sitoumukset	1 139 313,7	1 297 925,4	555 821,5	661 083,0	538 132,6	668 696,1	578 472,4	1 181 123,0	584 128,2

TUOTEESELOSTE

Tilinpäätösjulkaisut

Pankit -julkaisusta Rahalaitokset -julkaisuksi

Pankkien, muiden luottolaitosten sekä sijoituspalveluyritysten tilinpäätöstiedot on julkaistu vuoden 2002 tiedoista alkaen samassa julkaisussa "Rahalaitokset". Luottolaitokset ja sijoituspalveluyritykset muodostavat kumpikin oman kokonaisuutensa julkaisussa. Sijoituspalveluyritysten tietoja sisältyy kaikkiin muihin tilinpäätös-julkaisuihin paitsi luottolaitoskohtaiseen ja lopulliseen tilinpäätösjulkaisuun.. Sijoituspalveluyritysten neljännesvuosittaisia tase- ja tulostietoja julkaistaan lisäksi Rahoitusmarkkinoiden kuukausisarjat -julkaisussa.

Kaikista tilinpäätösjulkaisuista on saatavissa taulukot suomen, ruotsin ja englannin kielisinä.

Neljännesvuositilinpäätökset

Julkaisu sisältää Suomessa pankki- ja luottolaitostoimintaa sekä sijoituspalveluyritystoimintaa harjoittavien ryhmien neljännesvuosittaiset tuloslaskelma ja -tasetiedot. Lisäksi "Asetelmat" -osassa seurataan kaikkien kotimaisten pankkiryhmien yhteenlaskettuja taseita kuukausittain, ulkomailla sijaitsevien kotimaisten pankkien sivukonttoreiden tietoja sekä erikseen OPKn jäsenosuuspankkien ja Paikallisosuuspankkiyhdistys ry:hyn kuuluvien osuuspankkien tietoja. Kotimaisista pankeista on saatavissa eri pyynnöstä myös pankkiryhmittäiset kuukausitaseet.

Pankki- ja luottolaitoskohtainen julkaisu

Tiedot julkaistaan em. julkaisussa kaikkien kotimaisten luottolaitosryhmien osalta samalla tarkkuudella. Julkaisutarkkuus noudattaa ns. virallisen ulkoisen tilinpäätöksen muotoa. Ulkoinen tilinpäätös perustuu Rahoitus-tarkastuksen määräykseen 106.1 luottolaitosten tilinpäätöksestä. Julkaisu ei sisällä ulkomaisten luottolaitosten Suomessa toimivia sivukonttoreita kuten ei myöskään kotimaisia sijoituspalveluyrityksiä.

Ennakkotietoja tilinpäätöksistä (oheinen julkaisu)

Julkaisu sisältää ennakkotietoja tuloslaskelmasta, taseesta, niihin liittyvistä erittelytiedoista, henkilökunnasta, toimipaikoista sekä osakeomistuksesta. Julkaisu sisältää myös suomi-ruotsi-englanti -termiluettelon sekä luettelon tiedonantajasta, joiden tiedot julkaisuun sisältyvät.

Lopullinen tilinpäätösjulkaisu

Lopullinen tilinpäätösjulkaisu on *kattavin* tilasto tilinpäätöstietoja sisältävien julkaisujen sarjassa. Luottolaitosten osalta julkaisu sisältää mm. aluetietoja, laina- ja talletusasiakkaiden ikäjakautumatietoja, tietoja luottotappioista, järjestämättömien saamisten sektoritietoja yms. Julkaisu sisältää lisäksi kolmikielisen luettelon käsitteistä ja määritelmistä.

Julkaisun rakenne

Tilinpäätösjulkaisujen taulujen rakenne on seuraava:

01 Tuloslaskelma

02 Tase

Lxx Liitetiedot on numeroitu juoksevasti erikseen tuloslaskelman ja taseen sisällä

Txx Vuositilinpäätökseen liittyviä liitetaulukkoja

PRODUKTBESKRIVNING

Bokslutspublikationerna

Från publikationen 'Banker' till publikationen 'Monetära finansinstitut'

Bokslutsuppgifter om banker, övriga kreditinstitut och värdepappersföretag har publicerats fr.o.m. uppgifterna för 2002 i samma publikation 'Monetära finansinstitut'. Kreditinstituten och värdepappersföretagen bildar vardera en egen helhet i publikationerna. Uppgifter om värdepappersföretag ingår i alla andra bokslutspublikationer med undantag av kreditinstitutsvisa publikationer och den slutliga bokslutspublikationen. Kvartalsvisa balans- och resultaträkningsuppgifter om värdepappersföretag utges ytterligare i publikationen "Finansmarknadens månadsserier".

Tabeller över alla bokslutspublikationer finns tillgängliga på finska, svenska och engelska.

Bokslut kvartalsvis

Publikationen innehåller resultaträknings- och balansuppgifter kvartalsvis om de grupper som i Finland bedriver bank- och kreditinstitutsverksamhet samt värdepappersföretagsverksamhet. Därtill uppföljs i delen "Tablåer" alla inhemska bankgrupperingars sammanlagda balanser månadsvis, uppgifter om inhemska bankers filialer utomlands samt separat uppgifter om ABC:s medlemsandelsbanker och om de andelsbanker som hör till Paikallisosuuspankkiyhdistys ry. På separat begäran kan man om de inhemska bankerna få månadsbalanser efter bankgrupp.

Bokslut kreditinstitutsvis

Uppgifterna utges i de ovannämnda publikationerna för alla inhemska kreditinstitut med samma noggrannhet, som följer det s.k. officiella externa bokslutet, som grundar sig på Finansinspektionens föreskrift 106.1 om bokslut i kreditinstitut. Publikationen omfattar inte utländska kreditinstituts filialer i Finland, inte heller inhemska värdepappersföretag.

Preliminära uppgifter om boksluten (bifogad publikation)

Denna publikation innehåller förhandsuppgifter om resultaträkningen och balansen samt specificerade uppgifter om dessa, de anställda, arbetsställen och aktieäggande. Publikationen har också en termförteckning på finska-svenska-engelska och en förteckning över uppgiftslämnarna, vars uppgifter ingår i publikationen.

Den slutliga bokslutspublikationen

Den slutliga bokslutspublikationen är den mest täckande statistiken inom den serie publikationer som innehåller bokslutsuppgifter. När det gäller kreditinstitut innehåller publikationen bl.a. regionala uppgifter, uppgifter om åldersfördelningen av låne- och depositions-kunder, uppgifter om kreditförluster, sektoruppgifter om oreglerade fordringar osv. Därtill innehåller publikationen en förteckning över begreppen och definitionerna på tre språk.

Publikationens struktur

Tabellerna i bokslutspublikationerna är uppbyggda på följande sätt:

- 01 Resultaträkning
- 02 Balansräkning
- Lxx Bilageuppgifterna har separat löpande numrering i balansräkning och resultaträkning
- Txx Bilagetabeller i anslutning till årsbokslut

PRODUCT DESCRIPTION

Publications of financial statements data

“Banks” becomes “Monetary financial institutions”

As of the data for 2002, the financial statements data of banks, other credit institutions and investment firms has been released in a single publication “Monetary institutions”. Credit institutions and investment firms each form their own entity in the new publication. Except for the one by individual credit institution and the final annual accounts data, all publications of financial statements data contain data about investment firms. Quarterly balance sheet and performance data on investment firms are also published in the monthly series of financial market statistics. All tables in the publications of financial statements data are available in three languages, Finnish, Swedish and English.

Quarterly interim reports

The publication presents quarterly balance sheet and income statement data for groups practising banking, credit institution and investment firm activities in Finland. In addition, the “Charts” section also examines aggregate monthly balance sheets of all domestic bank groups, data on branches of domestic banks abroad and separately those on the members of the OKO Bank Group and on the co-operative banks belonging to the Paikallisosuuspankki-yhdistys ry. At request, monthly balance sheet data by bank group are also available for domestic banks.

Publication by bank and by credit institution

The publication presents data on all domestic credit institutions at the same accuracy, complying with the official norm for annual accounts laid down in Financial Supervision Regulation 106.1 on the Annual Accounts of Credit Institutions. The publication does not extend to branch offices of foreign credit institutions in Finland or domestic investment firms.

Preliminary annual accounts data (this publication)

The publication contains preliminary data on profit and loss accounts and balance sheets of annual accounts, including notes to the accounts and information on personnel, establishments and shareholding. It also contains a list of the used terms in Swedish and English as well as one of the data suppliers whose data are presented.

Final annual accounts data

The final publication in the series of publications of financial statements data is the one with the most extensive coverage. In respect of credit institutions, the publication contains, among other things, data by region, on age distribution of borrowers and deposit customers, bad debts and on sectors for non-performing assets. The publication further contains a trilingual list of the used concepts and definitions.

Publication format

The table format in the publications of financial statements data is as follows:

- 01 Profit and loss account
- 02 Balance sheet
- Lxx Notes are separately numbered for balance sheet and for profit and loss account
- Txx Tables in appendices to annual accounts

A. Pankit ja muut luottolaitokset:

Banker and other credit institutions:

Tuloslaskelma		Resultaträkning	
01	Korkotuotot (L01, T35)	Ränteintäkter (L01, T35)	Profit and loss account
02	Leasingtoiminnan nettotuotot	Leasingnetto	Interest income (L01, T35)
03	Korkokulut (L07, T35)	Räntekostnad	Net income from leasing operations
04	RAHOITUSKATE	FINANSNETTO	Interest expenses (L07, T35)
05	Tuotot oman pääoman eltoisista sijoituksista (L15)	Intäkter från investeringar i form av eget kapital (L15)	NET INCOME FROM FINANCIAL OPERATIONS
06	Palkkiotulot (L16)	Provisionsintäkter (L16)	Income from equity investments (L15)
07	Palkkiokulut (L17)	Provisionskostnader (L17)	Commission income (L16)
08	Arvopaperikaupan ja valuuttatoiminnan nettotuotot (L18)	Nettoresultat av värdepappershandel och valutaverksamhet (L18)	Commission expenses (L17)
09	Liiketoiminnan muut tuotot (L19)	Övriga rörelseintäkter (L19)	Net income from securities transactions and foreign exchange dealing (L18)
10	Hallintokulut (L20)	Administrationskostnader (L20)	Other operating income (L19)
11	Poistot ja arvonalennukset aineell. ja aineett. hyödykkeistä (L21)	Avskrivningar och nedskrivningar av materiella och immater. tillgångar (L21)	Administrative expenses (L20)
12	Liiketoiminnan muut kulut (L22)	Övriga rörelsekostnader (L22)	Depreciation and write-down of tangible and intangible assets (L21)
13	Luotto- ja takaus tappiot (T14)	Kredit- och garantiförluster (T14)	Other operating expenses (L22)
14	Pysyviin vastaaviin kuuluvien arvopapereiden arvonalennukset	Nedskrivningar av värdepapper som utgör bestående aktiva	Loan and guarantee losses (T14)
16	Liikevoitto	Rörelsevinst	NET OPERATING PROFIT (LOSS)
17	Satunnaiset tuotot (L25)	Extraordinära intäkter (L25)	Extraordinary income (L25)
18	Satunnaiset kulut (L26)	Extraordinära kostnader (L26)	Extraordinary expenses (L26)
19	Voitto (tappio) ennen tilinpäätössiirtoja ja veroja	Vinst (förlust) före bokslutsdispositioner och skatter	Profit/loss before appropriations and taxes
20	Tilinpäätössiirrot	Bokslutsdispositioner	Appropriations
21	Tuloverot (T16)	Inkomstskatt (T16)	Income taxes (T16)
22	Muut välittömät verot (T16)	Övriga direkta skatter (T16)	Other direct taxes (T16)
24	TILIKAUDEN VOITTO TAI TAPPIO	RÄKENSKAPSPERIODENS VINST (FÖRLUST)	PROFIT (LOSS) FOR THE FINANCIAL YEAR

01L Tuloslaskelman liitetietoja

Resultaträkningens bilageuppgifter

L01	KORKOTUOTOT	RÄNTEINTÄKTER	INTEREST INCOME
01	Korkotuotot (L01, T35)	Ränteintäkter (L01, T35)	Interest income (L01, T35)
0101	Saamisista luottolaitoksilta	Fordringar på kreditinstitut	From claims on credit institutions
0102	Saamisista yleisöltä ja julkisyhteisöiltä	Fordringar på allmänheten och offentliga samfund	From claims on the public and public sector entities
0103	Saamistodistuksista	Fordringsbevis	From debt securities
0105	Keskuspankkirahoihukseen oikeuttavista saamistodistuksista	Fordringsbevis som är belåningsbara i centralbank	From debt securities eligible for refinancing with central banks
0109	Muut korkotuotot	Övriga ränteintäkter	Other interest income
L07	KORKOKULUT	RÄNTEKOSTNADER	INTEREST EXPENSES
03	Korkokulut (L07, T35)	Räntekostnader (L07, T35)	Interest expenses (L07, T35)
0301	Veloista luottolaitoksille ja keskuspankeille	Skulder till kreditinstitut och centralbanker	On liabilities to credit institutions and central banks
0302	Veloista yleisölle ja julkisyhteisöille	Skulder till allmänheten och offentliga samfund	On liabilities to the public and public sector entities
0303	Yleiseen liikkeeseen lasketuista velkakirjoista	Skuldebrev emitterade till allmänheten	On debt securities issued to the public
0304	Veloista, joilla on huonompi etuoikeus kuin muilla veloilla	Efterställda skulder	On subordinated liabilities
0305	Pääomalaanoista	Kapitallån	On capital loans
0306	Muut korkokulut	Övriga räntekostnader	Other interest expenses

A. Pankit ja muut luottolaitokset:

Banker och övriga kreditinstitut:

Banks and other credit institutions:

L15 TUOTOT OMAN PÄÄOMAN EHTOISISTA Sijoituksista

L15 INTÄKTÖJÄRÄN INVESTERINGÄRÄN EGET KAPITAL

L15 INCOME FROM EQUITY INVESTMENTS

- 05 Tuotot oman pääoman ehtoista sijoituksista (L.15)
 0501 Osakkeista ja osuuksista
 0502 Omistusyhteisyyksistä
 0503 Samaan konserniin kuuluvista yrityksistä

- Intäkter från investeringar i form av eget kapital (L.15)
 Aktier och andelar
 Ägarintresseföretag
 Företag som hör till samma koncern

- Income from equity investments (L.15)
 From shares and participations
 From participating interests
 From shares and participations in group undertakings

L16 PALKKIOTUOTOT

L16 PROVISIONSINTÄKTÖJÄRÄN

L16 COMMISSION INCOME

- 06 Palkkiotuotot (L.16)
 0601 Antolainauksesta
 0602 Otolainauksesta
 0603 Maksuliikenteestä
 0604 Arvopaperinvälityksestä
 0605 Arvopapereiden liikkeesen laskusta
 0606 Omaisuudenhoidosta ja lainopillisista tehtävistä
 0607 Takauksista
 0608 Muista taseen ulkopuolisista eristä
 0609 Muut palkkiotuotot

- Provisionsintäkter (L.16)
 Utlåning
 Inlåning
 Betalningsförmedling
 Värdepappersförmedling
 Värdepappersmissioner
 Förmögenhetsförvaltning och notariatverksamhet
 Garantier
 Övriga poster utanför balansräkningen
 Övriga provisionsintäkter

- Commission income (L.16)
 From lending
 From deposits
 From payment transactions
 From securities brokerage
 From the issue of securities
 From asset management and legal services
 From guarantees
 From other off-balance sheet items
 Other commission income

ARVOPAPERIKAUAPAN JA VALUUTTATOIMINNAN

L18 NETTÖTUOTOT

L18 VÄRDEPAPERSHANDEL OCH VALUTAVERKSAMHET, netto

L18 NET INCOME FROM SECURITIES TRANSACTIONS AND FOREIGN EXCHANGE

- 08 Arvopaperikaupan ja valuuttatoiminnan nettotuotot (L.18)
 0801 Arvopaperikaupan nettotuotot
 080101 Saamistodistuksista
 080102 Osakkeista ja osuuksista
 080109 Muista
 0802 Valuuttatoiminnan nettotuotot

- Nettoresultat av värdepappershandel och valutaverksamhet (L.18)
 Nettoresultat av värdepappershandel
 Fordringsbevis
 Aktier och andelar
 Övriga
 Nettoresultat av valutaverksamhet

- Net income from securities transactions and foreign exchange dealing (L.18)
 Net income from securities transactions
 From debt securities
 From shares and participations
 Other
 Net income from foreign exchange dealing

L19 LIIKETOIMINNAN MUUT TUOTOT

L19 ÖVRIGA RÖRELSEINTÄKTÖJÄRÄN

L19 OTHER OPERATING INCOME

- 09 Liiketoiminnan muut tuotot (L.19)
 0901 Vuokratuotot kiinteistöistä
 0902 Osinkotuotot kiinteistöyhteisöistä
 0903 Luovutusvoitot kiinteistöistä ja kiinteistöyhteisöistä
 0909 Muut

- Övriga rörelseintäkter (L.19)
 Hyror från fastigheter
 Dividendintäkter från fastighetssammanslutningar
 Överlåtelsevinster från fastigheter och fastighetssammanslutningar
 Övriga

- Other operating income (L.19)
 Rental income from real estate
 Dividend income from real estate corporations
 Capital gains from the sale of real estate and real estate corporations
 Other

L20 HALLINTOKULUT

L20 ADMINISTRATIONSKOSTNADER

L20 ADMINISTRATIVE EXPENSES

- 10 Hallintokulut (L.20)
 1001 Henkilöstökulut
 100101 Palkat ja palkkiot
 100102 Eläkekulut
 100103 Muut henkilösivukulut
 1002 Muut hallintokulut

- Administrationskostnader (L.20)
 Personalkostnader
 Löner och arvoden
 Pensionskostnader
 Övriga lönebikostnader
 Övriga administrationskostnader

- Administrative expenses (L.20)
 Staff costs
 Wages, salaries and fees
 Pension costs
 Other staff-related costs
 Other administrative expenses

L22 LIIKETOIMINNAN MUUT KULUT

L22 ÖVRIGA RÖRELSEKOSTNADER

L22 OTHER OPERATING EXPENSES

- 12 Liiketoiminnan muut kulut (L.22)
 1201 Vuokrat
 1203 Kiinteistöistä ja kiinteistöyhteisöistä
 1204 Luovutus tappiot kiinteistöistä ja kiinteistöyhteisöistä
 1209 Muut liiketoiminnan kulut

- Övriga rörelsekostnader (L.22)
 Hyror
 Fastigheter och fastighetssammanslutningar
 Överlåtelseförluster på fastigheter och fastighetssammanslutningar
 Övriga rörelsekostnader

- Other operating expenses (L.22)
 Rents
 Expenses arising from real estate and real estate corporations
 Capital losses from the sale of real estate and real estate corporations
 Other operating expenses

A. Pankit ja muut luottolaitokset:**Banker och övriga kreditinstitut:****Banks and other credit institutions:**

	Tase	Balansräkning	Balance sheet
02	Vastaavaa	Aktiva	Assets
00	Keskuspankkirjoihin liittyvät oikeuttavat saamistodistukset (T05)	Fordringsbevis som är belåningsbara i centralbank (T05)	Debt securities eligible for refinancing with central banks (T05)
01	Käteiset varat (L01)	Kontantta medel (L01)	Liquid assets (L01)
02	Saamiset luottolaitoksilta ja keskuspankeilta	Fordringar på kreditinstitut och centralbanker	Claims on credit institutions and central banks
03	Saamiset yleisöltä ja julkisyhteisöiltä (L03, T04, T10, T36)	Fordringar på allmänheten och offentliga samfund (L03, T04, T10, T36)	Claims on the public and public sector entities (L03, T04, T10, T36)
04	Leasingkohteet	Leasingobjekt	Leasing assets
05	Saamistodistukset (L05, T05)	Fordringsbevis (L05, T05)	Debt securities (L05, T05)
06	Osakkeet ja osuudet (L06, T19)	Aktier och andelar (L06, T19)	Shares and participations (L06, T19)
07	Osakkeet ja osuudet omistusyhteisöissä (L06, T19)	Aktier och andelar i ägarintresseföretag (L06, T19)	Participating interests (L06, T19)
08	Osakkeet ja osuudet samaan konserniin kuuluvissa yrityksissä	Aktier och andelar i företag som hör till samma koncern	Shares and participations in group undertakings
09	Aineelliset hyödykkeet (L07)	Immateriella tillgångar (L07)	Intangible assets (L07)
11	Aineelliset hyödykkeet (L08)	Matteriella tillgångar (L08)	Tangible assets (L08)
12	Osakeanti-/sijoitus-osuusanti-/kantarahasto-antisaamis	Aktieemissions-/placeringsandelsmissions-/grundfondemissionsfordringar	Claims in respect of share, investment share capital and original fund issues
13	Muut varat (L09)	Övriga tillgångar (L09)	Other assets (L09)
14	Siirtosamiset ja maksetut ennakot (L10)	Resultatregleringar och försäktsbetalningar (L10)	Accrued income and prepayments (L10)
19	VASTAAVAA YHTEENSÄ (T36)	AKTIVA SUMMA (T36)	TOTAL ASSETS (T36)
28	Vastattavaa	Passiva	Liabilities
31	Vieras pääoma	Främmande kapital	Liabilities
32	Velat luottolaitoksille ja keskuspankeille	Skulder till kreditinstitut och centralbanker	Liabilities to credit institutions and central banks
33	Velat yleisölle ja julkisyhteisöille (L12, T07, T36)	Skulder till allmänheten och offentliga samfund (L12, T07, T36)	Liabilities to the public and public sector entities (L12, T07, T36)
34	Yhteiseen liikkeeseen lasketut velkakirjat (T02, T08)	Skuldebrev emitterade till allmänheten (T02, T08)	Debt securities issued to the public (T02, T08)
35	Muut velat (L13)	Övriga skuldet (L13)	Other liabilities (L13)
36	Siirtovelat ja suadut ennakot (L14)	Resultatregleringar och erhållna förskott (L14)	Accrued expenses and deferred income (L14)
38	Palkolliset varaukset	Avsättningar	Compulsory provisions
44	Velat, joilla on huonompi etuoikeus kuin muilla veloilla (L16)	Efterställda skuldet (L16)	Subordinated liabilities (L16)
46	Tilinpäätössiirtojen kertymä	Akkumulerade bokslutsdispositioidet	Appropriations
4601	Oma pääoma	Eget kapital	EQUITY CAPITAL
4603	Osakepääoma/osuus pääoma/peruspääoma	Aktiekapital/andelskapital/grundkapital	Share capital/Cooperative capital/Basic capital
4605	Sijoitusosuuspääoma/kantarahasto/lisäpääoma	Placeringsandelskapital/grundfond/tillskottskapital	Investment share capital/Original fund/Additional capital
4607	Ylikursrahasto	Överkursfond	Share premium account
4609	Arvonkorotusrahasto	Uppskrivningsfond	Revaluation reserve
4611	Pääomainat	Övriga bundna fonder	Other restricted reserves
4613	Vapaat rahastot	Kapitallån	Capital loans
4622	Edellisten tilikausien voitto/tappio	Fria fonder	Non-restricted reserves
4624	Tilikausien voitto/tappio	Balanserad vinst (förlust)	Profit (loss) brought forward
49	VASTAATTAVAA YHTEENSÄ (T36)	Räkenskapsperiodens vinst (förlust) PASSIVA SUMMA (T36)	TOTAL LIABILITIES (T36)
60	Taseen ulkopuoliset sitoumukset	Ätaganden utanför balansräkningen	Off-balance sheet commitments
6001	Asiakkaan puolesta kolmannen hyväksi annetut sitoumukset	Ätaganden för kunders räkning till förmån för tredje part	Commitments given to a third party on behalf of a customer
6002	Asiakkaan hyväksi annetut peruuttamattomat sitoumukset	Oåterkalleliga åtaganden till förmån för kunder	Irrevocable commitments given in favour of a customer

A. Pankit ja muut luottolaitokset:

Banker and other credit institutions:

02L Taseen liitetietoja

Balansräkningens bilageuppgifter

Notes to the balance sheet

02L	KESKUSPANKKIRAHOITUKSEEN OIKEUTTAVAT SAAMISTODISTUKSET ja SAAMISET LUOTTOLAITOKSILTA
L02	KESKUSPANKKIRAHOITUKSEEN OIKEUTTAVAT SAAMISTODISTUKSET ja SAAMISET LUOTTOLAITOKSILTA
00	Keskuspankkirahoitukseen oikeuttavat saamistodistukset (T05)
0001	Valtion velkasitoumukset
0003	Valtion liikkeeseen laskemat joukkovelkakirjat
0005	Suomen Pankin sijoitustodistukset
0007	Pankkien sijoitustodistukset
0019	Muut
0202	Saamiset luottolaitoksilta (L02)
020201	Vaadittaessa maksettavat
02020101	Talletukset
02020109	Muut saamiset
020209	Muut kuin vaadittaessa maksettavat
02020901	Talletukset
02020909	Muut saamiset

FORDRINGSBEVIS SOM ÄR BELÄNINGSBARA I CENTRALBANK och FORDRINGAR PÅ KREDITINSTITUT
Fordringsbevis som är belåningsbara i centralbank (T05)
Statsskuldförbindelser
Masskuldebrev emitterade av staten
Finlands Banks certifikat
Bankcertifikat
Övriga
Fordringar på kreditinstitut (L02)
På anfordran betalbara
Depositioner
Övriga fordringar
Andra än på anfordran betalbara
Depositioner
Övriga fordringar

DEBT SECURITIES ELIGIBLE FOR REFINANCING WITH CENTRAL BANKS and CLAIMS ON CREDIT INSTITUTIONS

Debt securities eligible for refinancing with central banks (T05)

Treasury bills

Government bonds

Bank of Finland's certificates of deposits

Banks' certificates of deposit

Other

Claims on credit institutions (L02)

Repayable on demand

Deposits

Other claims

Other than those repayable on demand

Deposits

Other claims

L03	SAAMISET YLEISÖLTÄ JA JULKISYHTEISÖILTÄ
03	Saamiset yleisöltä ja julkisyhteisöiltä (L03, T04, T10, T36)
0301	Vaadittaessa maksettavat saamiset
0302	Muut kuin vaadittaessa maksettavat

FORDRINGAR PÅ ALLMÄNHETEN OCH OFFENTLIGA SAMFUND
Fordringar på allmänheten och offentliga samfund (L03, T04, T10, T36)
På anfordran betalbara fordringar
Andra än på anfordran betalbara

DEBT SECURITIES ELIGIBLE FOR REFINANCING WITH CENTRAL B

Claims on the public and public sector entities (L03, T04, T10, T36)

Repayable on demand

Other than those repayable on demand

L05	SAAMISTODISTUKSET
05	Saamistodistukset (L05, T05)
0501	Julkisyhteisöiltä
050101	Vaihtuviin vastaaviin kuuluvat
050109	Pysyviin vastaaviin kuuluvat
0509	Muilla
050901	Vaihtuviin vastaaviin kuuluvat
050909	Pysyviin vastaaviin kuuluvat

FORDRINGSBEVIS
Fordringsbevis (L05, T05)
Offentliga samfund
Rörliga aktiva
Bestående aktiva
Övriga
Rörliga aktiva
Bestående aktiva

DEBT SECURITIES

Debt securities (L05, T05)

Issued by public sector entities

Held as current assets

Held as financial fixed assets

Issued by others

Held as current assets

Held as financial fixed assets

L08	AINEELLISET HYÖDYKKEET
11	Aineelliset hyödykkeet (L08)
1101	Maa-alueet ja rakennukset (L08)
110101	Omassa käytössä olevat
110102	Muut
1102	Kiinteistöyhteisöjen osakkeet ja osuudet
110201	Omassa käytössä olevat
110209	Muut
1103	Koneet ja kalusto
1105	Taide-esineet ja rahakokoelmat
1119	Muut aineelliset hyödykkeet

MATERIELLA TILLLÄNGAR
Materiella tillgångar (L08)
Markområden och byggnader (L08)
I eget bruk
Övriga
Aktier och andelar i fastighetssammanslutningar
För inrymmande av egna lokaler
Övriga
Maskiner och inventarier
Konstföremål och myntsamlingar
Övriga materiella tillgångar

TANGIBLE ASSETS

Tangible assets (L08)

Land and water areas and buildings (L08)

In own use

Other

Shares and participations in real estate corporations

In own use

Other

Machinery and equipment

Art objects and coin collections

Other tangible assets

Banks and other credit institutions:

A. Pankit ja muut luottolaitokset:

L09	MUUT VARAT	ÖVRIGA TILLGÅNGAR	OTHER ASSETS
13	Muut varat (L09)	Övriga tillgångar (L09)	Other assets (L09)
1301	Maksujenvälityksenaset	Betalningsförmedlingsfordringar	Cash items in the process of collection
1302	Takaussaamiset	Garantifordringar	Guarantee claims
1309	Johdannaisoppimukset	Derivaattikontrakt	Derivative contracts
1319	Muut	Övriga	Other
L10	SIIRTOSAAMISET JA MAKSETUT ENNAKOT	RESULTATREGLERINGAR OCH FÖRSKOTTSBETALNINGAR	ACCRUED INCOME AND PREPAYMENTS
14	Siirtosaamiset ja maksetut ennakot (L10)	Resultatregleringar och förskottsbetalningar (L10)	Accrued income and prepayments (L10)
1401	Korot	Räntor	Interest
1409	Muut	Övriga	Other
L11	VELAT LUOTTOLAITOKSILLE	SKULDER TILL KREDITINSTITUT	LIABILITIES TO CREDIT INSTITUTIONS
3102	Velat luottolaitoksille (L11)	Skulder till kreditinstitut (L11)	Liabilities to credit institutions (L11)
310201	Vaadittaessa maksettavat velat	På anfordran betalbara skulder	Repayable on demand
31020101	Talletukset	Depositioner	Repayable on demand
31020109	Muut vaadittaessa maksettavat	Övriga på anfordran betalbara	Other repayable on demand
310209	Muut kuin vaadittaessa maksettavat	Andra än på anfordran betalbara skulder till kreditinstitut	Other than those repayable on demand
31020901	Talletukset	Depositioner	Deposits
31020909	Muut velat	Övriga skulder	Other liabilities
L12	VELAT YLEISÖLLE JA JULKISYHTEISÖILLE	SKULDER TILL ALLMÄNHETEN OCH OFFENTLIGA SAMFUND	LIABILITIES TO THE PUBLIC AND PUBLIC SECTOR ENTITIES
32	Velat yleisölle ja julkisyhteisölle (L12, T07, T36)	Skulder till allmänheten och offentliga samfund (L12, T07, T36)	Liabilities to the public and public sector entities (L12, T07, T36)
3201	Talletukset	Depositioner	Deposits
320101	Vaadittaessa maksettavat	Utan uppsägningstid	Repayable on demand
320109	Muut	Övrig inlåning	Other deposits
3209	Muut velat yleisölle ja julkisyhteisölle	Övriga skulder till allmänheten och offentliga samfund	Other liabilities to the public and public sector entities
320901	Vaadittaessa maksettavat	På anfordran betalbara	Repayable on demand
320909	Muut kuin vaadittaessa maksettavat	Andra än på anfordran betalningsbara	Other than those repayable on demand
L13	MUUT VELAT	ÖVRIGA SKULDER	OTHER LIABILITIES
34	Muut velat (L13)	Övriga skulder (L13)	Other liabilities (L13)
3401	Maksujenvälitysvelat	Betalningsförmedlingsskulder	Cash items in the process of collection
3409	Johdannaisoppimukset	Derivaattikontrakt	Derivative contracts
3419	Muut	Övriga	Other
L14	SIIRTOVELAT JA SAADUT ENNAKOT	RESULTATREGLERINGAR OCH FÖRSKOTTSBETALNINGAR	ACCRUED EXPENSES AND DEFERRED INCOME
35	Siirtovelat ja saadut ennakot (L14)	Resultatregleringar och erhållna förskott (L14)	Accrued expenses and deferred income (L14)
3501	Korot	Räntor	Interest
3509	Muut	Övriga	Other

A.	Pankit ja muut luottolaitokset:	Banker och övriga kreditinstitut:	Banks and other credit institutions:
P	Taseen ulkopuoliset erät	Åtaganden utanför balansräkning	Off-balance sheet commitments
P01	ASIAKKAAN PUOLESTA KOLMANNEN HYVÄKSI ANNETUT SITOUKUKSET	ÅTAGANDEN FÖR KUNDERS RÄKNING TILL FÖRMÅN FÖR TREDJE PART	COMMITMENTS GIVEN TO THIRD PARTIES ON BEHALF OF CUSTOMERS
05	Takaukset	Garantier	Guarantees
10	Vekselitakuut	Växelansvar	Bills of exchange contingencies
15	Takuusitoumukset	Garantiförbindelser	Guarantee commitments
25	Pantit ja kiinnitykset	Pantter och inteckningar	Pledges and mortgages
30	Lyhytaikaiset kauppapapahuutim liittävät sitoumukset	Korfristiga åtaganden som gäller handelstransaktioner	Short-term commitments related to transactions
95	Muut	Övriga	Other
P02	ASIAKKAAN HYVÄKSI ANNETUT PERUUTTAMATTOMAT SITOUKUKSET	OÅTERKALLELIGA ÅTAGANDEN TILL FÖRMÅN FÖR KUNDER	IRREVOCABLE COMMITMENTS GIVEN IN FAVOUR OF A CUSTOMER
05	Merkintäsitoumukset	Teckningsförbindelser	Underwriting commitments
10	Varojen ostot tereiniisopimuksin	Köp av tillgångar genom terminkontrakt	Forward asset purchases
20	Talletuksenekosopimukset, alkaminen	Forward/forward -depositioner, start	Securities sold with a resale option
25	Ositain maksetut arvopaperit	Delbetalda värdepapper	Partly paid securities
30	Käyttämättömät luottojärjestelyt	Outnyttjade kreditarrangemang	Unutilized credit facilities
95	Muut potentiaaliset saamiset	Övriga potentiella fordringar	Other potential assets

B. Sijoituspalveluyritykset

01	Tuloslaskelma		
27	Palkkiotuotot	Provisionsintäkter	
29	Arvopaperikaupan ja valuuttatoiminnan nettotuotot	Nettoresultat av värdepappershandel och valutaverksamhet	
2905	Arvopaperikaupan nettotuotot	Nettoresultat av värdepappershandel	
2910	Valuuttatoiminnan nettotuotot	Nettoresultat av valutaverksamhet	
37	Tuotot oman pääoman ehtoisista sijoituksista	Intäkter från investeringar i form av eget kapital	
3705	Samaan konserniin kuuluvista yrityksistä	I företag inom samma koncern	
3710	Omistusyhteyshyötyksistä	I ägarintressetähti	
3715	Muista yrityksistä	I övriga företag	
41	Korkotuotot	Ränteinträder	
47	Liiketoiminnan muut tuotot	Övriga rörelseintäkter	
49	SIIJOITUSPALVELUTOIMINNAN TUOTOT	INTÄKTER FRÅN INVESTERINGSTJÄNSTER	
51	Palkkiokulut	Provisionskostnader	
53	Korkokulut	Räntekostnader	
55	Hallintokulut	Administrationskostnader	
5505	Henkilöstökulut	Personalkostnader	
550505	Palkat ja palkkiot	Löner och arvoden	
550510	Henkilöstövukulut	Lönebikostnader	
5510	Muut hallintokulut	Övriga administrationskostnader	
57	Poistot ja arvonal. aineell. ja aineettom. Hyödykkeistä	Avskrivningar och nedskrivningar av materiella och immateriella tillgångar	
59	Liiketoiminnan muut kulut	Övriga rörelsekostnader	
61	Luotto- ja takaustappiot	Kredit- och garantiörluster	
63	Pysyviin vastaaviin kuul. arvopap. arvonalennukset	Nedskrivningar av värdepapper som utgör bestående aktiva	
67	LIIKEVOITTO (-TAPPIO)	RÖRELSEVINST (-FÖRLUST)	
69	Satunnaiset erät	Extraordinära poster	
6905	Satunnaiset tuotot	Extraordinära intäkter	
6910	Satunnaiset kulut	Extraordinära kostnader	
71	VOITTO (TAPPIO) ENNEN TILINPÄÄTÖS-SIIKTOJA JA VEROJA	VINST (FÖRLUST) FÖRE BOKSLUTSDISPOSITIONER OCH SKATTER	
73	Tilinpäätössiirrot	Bokslutsdispositioner	
75	Tuloverot	Inkomstskatt	
77	Muut välittömät verot	Övriga direkt skatter	
81	TILIKAUDEN VOITTO TAI TAPPIO	RÄKENSKAPSPERIODENS VINST ELLER FÖRLUST	

02 Tase

01	Vastaavaa		
01	Käteiset varat	Kontanta medel	
02	Saamiset luottolaitoksilta	Fordringar på kreditinstitut	
03	Saamiset yleisöiltä ja julkisyhteisöiltä	Fordringar på allmänheten och offentliga samfund	
05	Saamistodistukset	Fordringsbevis	
0501	Julkisyhteisöiltä	Offentliga samfund	
0509	Muilta	Övriga	
06	Osakkeet ja osuudet	Aktier och andelar	
07	Osakkeet ja osuudet omistusyhteyksissä	Aktier och andelar i ägarintressetähti	
08	Osakkeet ja osuudet samaan konserniin kuul. yrityksissä	Aktier och andelar i företag som hör till samma koncern	

Värdepappersföretag

01	Resultaträkning		
27	Provisionsintäkter	Provisionsintäkter	
29	Nettoresultat av värdepappershandel och valutaverksamhet	Nettoresultat av värdepappershandel och valutaverksamhet	
2905	Nettoresultat av värdepappershandel	Nettoresultat av värdepappershandel	
2910	Nettoresultat av valutaverksamhet	Nettoresultat av valutaverksamhet	
37	Intäkter oman pääoman ehtoisista sijoituksista	Intäkter från investeringar i form av eget kapital	
3705	Samaan konserniin kuuluvista yrityksistä	I företag inom samma koncern	
3710	Omistusyhteyshyötyksistä	I ägarintressetähti	
3715	Muista yrityksistä	I övriga företag	
41	Korkotuotot	Ränteinträder	
47	Liiketoiminnan muut tuotot	Övriga rörelseintäkter	
49	SIIJOITUSPALVELUTOIMINNAN TUOTOT	INTÄKTER FRÅN INVESTERINGSTJÄNSTER	
51	Palkkiokulut	Provisionskostnader	
53	Korkokulut	Räntekostnader	
55	Hallintokulut	Administrationskostnader	
5505	Henkilöstökulut	Personalkostnader	
550505	Palkat ja palkkiot	Löner och arvoden	
550510	Henkilöstövukulut	Lönebikostnader	
5510	Muut hallintokulut	Övriga administrationskostnader	
57	Poistot ja arvonal. aineell. ja aineettom. Hyödykkeistä	Avskrivningar och nedskrivningar av materiella och immateriella tillgångar	
59	Liiketoiminnan muut kulut	Övriga rörelsekostnader	
61	Luotto- ja takaustappiot	Kredit- och garantiörluster	
63	Pysyviin vastaaviin kuul. arvopap. arvonalennukset	Nedskrivningar av värdepapper som utgör bestående aktiva	
67	LIIKEVOITTO (-TAPPIO)	RÖRELSEVINST (-FÖRLUST)	
69	Satunnaiset erät	Extraordinära poster	
6905	Satunnaiset tuotot	Extraordinära intäkter	
6910	Satunnaiset kulut	Extraordinära kostnader	
71	VOITTO (TAPPIO) ENNEN TILINPÄÄTÖS-SIIKTOJA JA VEROJA	VINST (FÖRLUST) FÖRE BOKSLUTSDISPOSITIONER OCH SKATTER	
73	Tilinpäätössiirrot	Bokslutsdispositioner	
75	Tuloverot	Inkomstskatt	
77	Muut välittömät verot	Övriga direkt skatter	
81	TILIKAUDEN VOITTO TAI TAPPIO	RÄKENSKAPSPERIODENS VINST ELLER FÖRLUST	

Balansräkning

01	Balance sheet		
01	Assets	Assets	
02	Liquid assets	Liquid assets	
03	Claims on credit institutions	Claims on credit institutions	
05	Claims on the public and public sector entities	Claims on the public and public sector entities	
0501	Debt securities	Debt securities	
0509	On public sector entities	On public sector entities	
06	Other	Other	
07	Shares and participations	Shares and participations	
08	Participating interests	Participating interests	
09	Shares and participations in group undertakings	Shares and participations in group undertakings	

Investment firms

01	Profit and loss account		
27	Commission income	Commission income	
29	Net income from securities transactions and foreign exchange dealing	Net income from securities transactions and foreign exchange dealing	
2905	Net income from securities transactions	Net income from securities transactions	
2910	Net income from securities from foreign exchange dealing	Net income from securities from foreign exchange dealing	
37	Income from equity investments	Income from equity investments	
3705	Group undertakings	Group undertakings	
3710	Participating interests	Participating interests	
3715	Other undertakings	Other undertakings	
41	Interest income	Interest income	
47	Other operating income	Other operating income	
49	NET INCOME FROM INVESTMENT SERVICES	NET INCOME FROM INVESTMENT SERVICES	
51	Commission expenses	Commission expenses	
53	Interest expenses	Interest expenses	
55	Administrative expenses	Administrative expenses	
5505	Staff costs	Staff costs	
550505	Salaries and fees	Salaries and fees	
550510	Staff-related costs	Staff-related costs	
5510	Other administrative expenses	Other administrative expenses	
57	Depreciation and write-downs on tangible and intangible assets	Depreciation and write-downs on tangible and intangible assets	
59	Other operating expenses	Other operating expenses	
61	Loan and guarantee losses	Loan and guarantee losses	
63	Write-downs on securities held as financial fixed assets	Write-downs on securities held as financial fixed assets	
67	NET OPERATING PROFIT (LOSS)	NET OPERATING PROFIT (LOSS)	
69	Extraordinary items	Extraordinary items	
6905	Extraordinary income	Extraordinary income	
6910	Extraordinary expenses	Extraordinary expenses	
71	PROFIT (LOSS) BEFORE APPROPRIATIONS AND TAXES	PROFIT (LOSS) BEFORE APPROPRIATIONS AND TAXES	
73	Appropriations	Appropriations	
75	Income taxes	Income taxes	
77	Other direct taxes	Other direct taxes	
81	PROFIT OR LOSS FOR THE FINANCIAL YEAR	PROFIT OR LOSS FOR THE FINANCIAL YEAR	

B. Sijoituspalveluyritykset

09	3	Aineettomat hyödykkeet
11	7	Aineelliset hyödykkeet
1115	8	Kiinteistö- ja kiinteistöyhteisöjen os. ja osuudet
1129	7	Muut aineelliset hyödykkeet
12	9	Osakeantisaamiset
13	1	Muut varat
14	3	Siirtosaamiset ja maksetut ennakot
17	0	Omat osakkeet ja osuudet
19	4	Y H T E E N S Ä
28		Vastattavaa
31	3	Vieras pääoma
32	9	Velat luottolaitoksille
33	1	Velat yleisölle ja julkisyhteisöille
3301	3	Yleiseen liikkeeseen lasketut velkakirjat
3309	5	Joukkovelkakirjat
34	2	Muut
35	5	Muut velat
36	8	Siirtovelat ja saadut ennakot
3601	0	Pakolliset varaukset
3603	2	Eläkevaraukset
3609	6	Verovaraukset
38	9	Muut varaukset
	4	Velat, joilla on huonompi etuoikeus kuin muilla veloilla
44	6	Tilinpäätössiirtotojen kertymä
4411	9	Poistotero
4419	6	Vapaaehtoiset varaukset
46	1	Oma pääoma:
4601	3	Osakepääoma
4605	2	Ylikursserahasto
4607	6	Arvonkorotusrahasto
4609	0	Muut sidotut rahastot
460901	2	Vararahasto
460903	6	Yhtiöjärjestyksen mukaiset rahastot
460909	9	Muut rahastot
4611	4	Pääomalainat
4613	8	Vapaaat rahastot
461301	0	Omien osakkeiden tai osuuskien rahasto
461309	7	Muut rahastot
4622	7	Edellisten tilikausien voitto (tappio)
4624	1	Tilikauden voitto (tappio)
49	7	Y H T E E N S Ä
60	0	Taseen ulkopuoliset sitoumukset

Värdepappersföretag

		Immateriella tillgångar
		Materiella tillgångar
		Fastigheter samt aktier och andelar i fastighetssammanslutn.
		Övriga materiella tillgångar
		Aktieemissionsfordringar
		Övriga tillgångar
		Resultatregleringar och förskottsbetalningar
		Egna aktier och andelar
		S U M M A
		Passiva
		Främmande kapital
		Skulder till kreditinstitut
		Skulder till allmänheten och offentliga samfund
		Skuldebrev emitterade till allmänheten
		Masskuldebrevslån
		Övriga
		Övriga skulder
		Resultatregleringar och erhållna förskott
		Avsättningar
		Avsättningar för pensioner
		Skatteavsättningar
		Övriga avsättningar
		Efterställda skulder
		Akkumulerade bokslutsdispositioner
		Avskrivningsdifferens
		Reserver
		Eget kapital:
		Aktiekapital
		Överkursfond
		Uppskrivningsfond
		Övriga bundna fonder
		Reservfond
		Fonder enligt bolagsordningen
		Övriga fonder
		Kapitallån
		Frja fonder
		Fond för egna aktier
		Övriga fonder
		Balanserad vinst (förlust)
		Räkenskapsperiodens vinst (förlust)
		S U M M A
		Åtaganden utanför balansräkningen

Investment firms

		Intangible assets
		Tangible assets
		Real estate and shares and participations in real estate corporations
		Other tangible assets
		Claims in respect of share capital
		Other assets
		Accrued income and prepayments
		Own retained shares and participations
		TOTAL
		Liabilities
		Liabilities
		Liabilities to credit institutions
		Liabilities to the public and public sector entities
		Debt securities issued to the public
		Bonds
		Other
		Other liabilities
		Accrued expenses and deferred income
		Compulsory provisions
		Pension provisions
		Provisions for taxes
		Other provisions
		Subordinated liabilities
		Appropriations
		Depreciation difference
		Voluntary provisions
		Equity capital:
		Share capital
		Share premium account
		Revaluation reserve
		Other restricted reserves
		Reserve fund
		Reserves provided for by the articles of association
		Other reserves
		Capital loans
		Non-restricted reserves
		Reserve for own retained shares
		Other reserves
		Profit (loss) brought forward
		Profit (loss) for the financial year
		TOTAL
		Off-balance sheet commitments

Kuvioluettelo

A. Pankit ja muut luottolaitokset

Oma pääoma/tase %, vuosina 1993-2004.....	X
Rahoituskate/korkotuotot %; 1993-2004.....	X
Rahoituskate vuosineljänneksittäin vuosina 2000-2004.....	12
Nettovoitot/-tappiot vuosineljänneksittäin vuosina 2000-2004.....	12
Taseiden muutos % edellisen vuoden vastaavasta ajankohdasta vuosina 2000-2004.....	30
Taseen ulkopuolisten sitoumusten muutos edellisen vuoden vastaavasta ajankohdasta vuosina 2000-2004	30

B. Sijoituspalveluyritykset

Oma pääoma/tase %, vuosina 1998-2004.....	14
Nettovoitot/tappiot vuosina 1998-2004	14

Förteckning över figurer

A. Banker och övriga kreditinstitut

Eget kapital/balansräkning %, 1993-2004.....	X
Finansnetto/ränteintäkter %; 1993-2004.....	X
Finansnetto kvartalsvis under åren 2000-2004.....	12
Nettovinster/förluster kvartalsvis under åren 2000-2004.....	12
Balansräkningar; förändring från motsvarande period föregående år under åren 2000-2004.....	30
Åtaganden utanför balansen; förändring från motsvarande period föregående år under åren 2000-2004.....	30

B. Värdepappersföretag

Eget kapital/balansräkning %, 1998-2004.....	14
Nettovinster/-förluster 1998-2004.....	14

Graphs

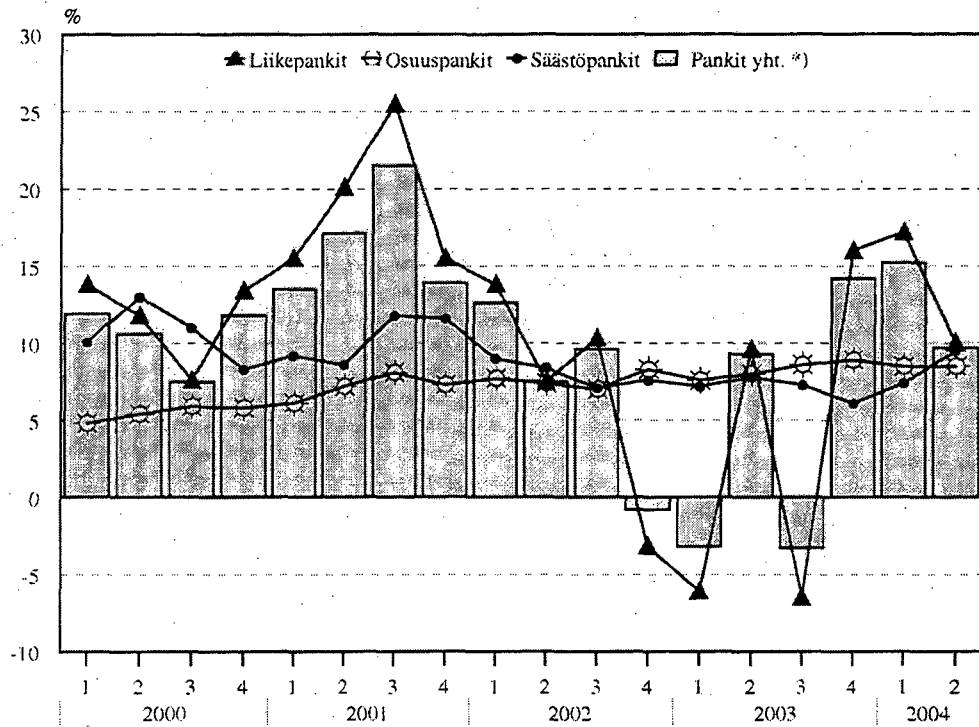
A. Banks and other credit institutions

Equity capital/Balance sheet %, 1993-2004.....	X
Net income from financial operations/interest income %, 1993-2004..	X
Net income quarterly, 2000-2004	12
Net profit quarterly, 2000-2004	12
Balance sheets, change from the corresponding period of previous year; 2000-2004.....	30
Off-balance sheet commitments, change from the corresponding period of previous year; 2000-2004.....	30

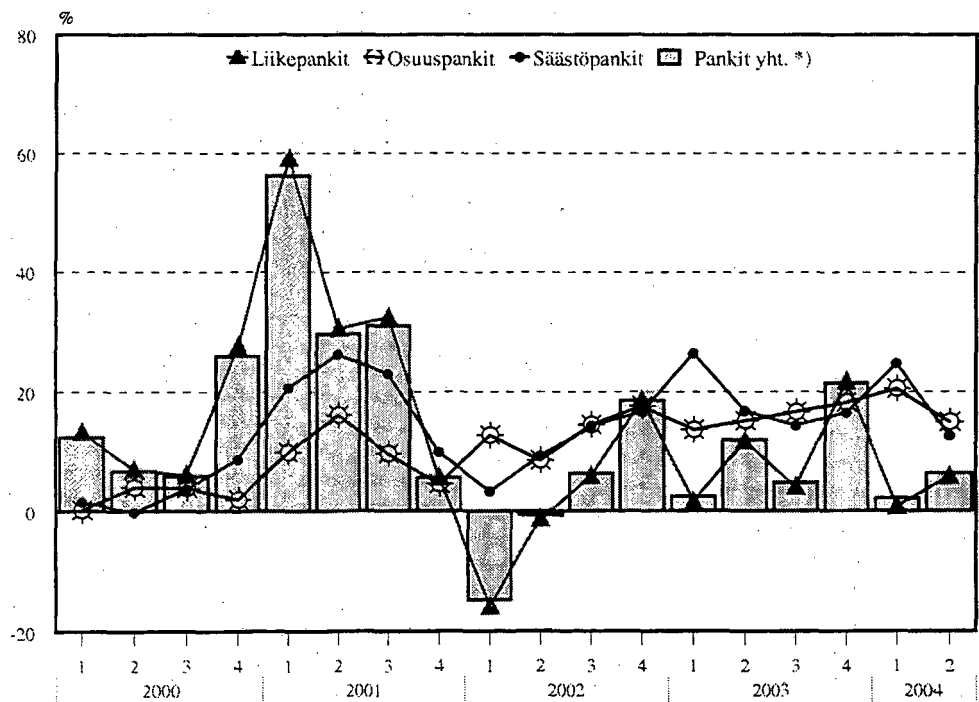
B. Investment firms

Equity capital/Balance sheet %, 1998-2004.....	14
Net profit 1998-2004.....	14

Kotimaisten pankkien taseiden
muutos ed. vuoden vastaavasta ajankohdasta, % 2000 - 2004 neljännesvuosittain



Kotimaisten pankkien taseen ulkopuolisten sitoumusten
muutos ed. vuoden vastaavasta ajankohdasta, % 2000 - 2004 neljännesvuosittain



*) pl. ulkomaisten pankkien sivukonttorit Suomessa

SVT Suomen virallinen tilasto
Finlands officiella statistik
Official Statistics of Finland

Rahoitus 2004:18
Finansiering
Financing

Lisätietoja – Förfrågningar – Inquiries:

Tuulikki Lund (09) 1734 3325
Marja Keltanen (09) 1734 3328
Hilkka Jaatinen (09) 1734 3630

Vastaava tilastojohtaja – Ansvarig statistikdirektör –
Director in charge:

Ari Tyrkkö

Sijoituspalveluyritysten
sijoituspalvelutoiminnan tuotot
vuosina 2000-2004

