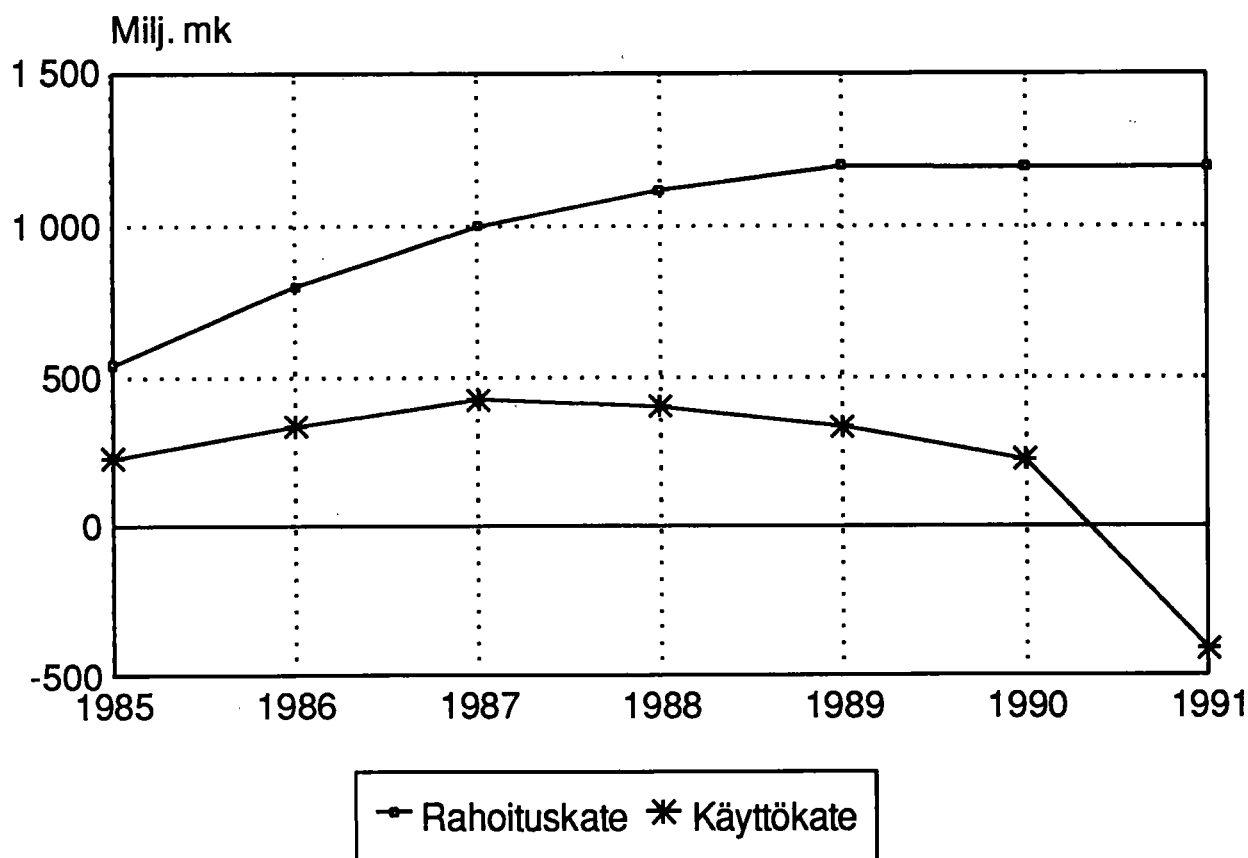


Rahoitusyhtiöt

Finansieringsbolag
1991, tilinpäätöstietoja - bokslutsuppgifter

27.7.1992

Rahoitus- ja käyttökate



SISÄLLYSLUETTELO
TILINPÄÄTÖSTIETOJA

KATSAUS..... I

TAULUKOT

Taulukko 1

Tuloslaskelma 1.1. - 31.12.1991, 1000 mk.... 1

Taulukko 2

Tase 31.12.1991, 1000 mk 2

Taulukko 3

Tilinpäätöksen liitetietoja..... 4

Taulukko 4

Tunnuslukuja..... 6

Taulukko 5

*Rahoitusleasingtietoja vuodelta 1991,
1000 mk 7*

Taulukko 6

*Rahoitusleasingtietoja vuosilta 1985-1989,
milj. mk 9*

SUOMI-RUOTSI TERMILUETTELO10

TIEDONANTAJALUETTELO.....16

TUOTESELOSTE.....

INNEHÅLLSFÖRTECKNING
BOKSLUTSUPPGIFTER

TABLÅER

Tablå 1

Resultaträkning 1.1. - 31.12.1991, 1000 mk. 1

Tablå 2

Balansräkning 31.12.1991, 1000 mk 2

Tablå 3

Tilläggsuppgifter för bokslutet 4

Tablå 4

Relationstal..... 6

Tablå 5

*Uppgifter om finansiell leasing år 1991,
1000 mk..... 7*

Tablå 6

*Uppgifter om finansiell leasing
åren 1985-1989, milj. mk..... 9*

**FINSK-SVENSK FÖRTECKNING ÖVER
TERMINOLOGIN**.....10

UPPGIFTSGIVAREFÖRTECKNING.....16

Yleiskatsaus

Rahoitusyhtiöiden yhteenlaskettu liikevaihto v. 1991 pieneni 1,1 prosenttia, mutta rahoituskate pysyi edelleen vuoden 1989 tasolla. Käyttökate supistui peräti 633 miljoonalla markalla. Rahoitusyhtiöillä oli palveluksessaan 1757 henkilöä, henkilökunnan määrä väheni 128 hengellä v. 1991. Luottotappiot kasvoivat v. 1991 noin 431 prosentilla, kun v. 1990 kasvuprosentti oli 40.

Rahoitusyhtiöiden yhteenlaskettu tase pieneni 11 prosenttia noin 38 miljardiin markkaan. Tili-voiton voitto pieneni n. 270 miljoonalla markalla, ja tappiota kirjattiin 133 miljoonaa markkaa.

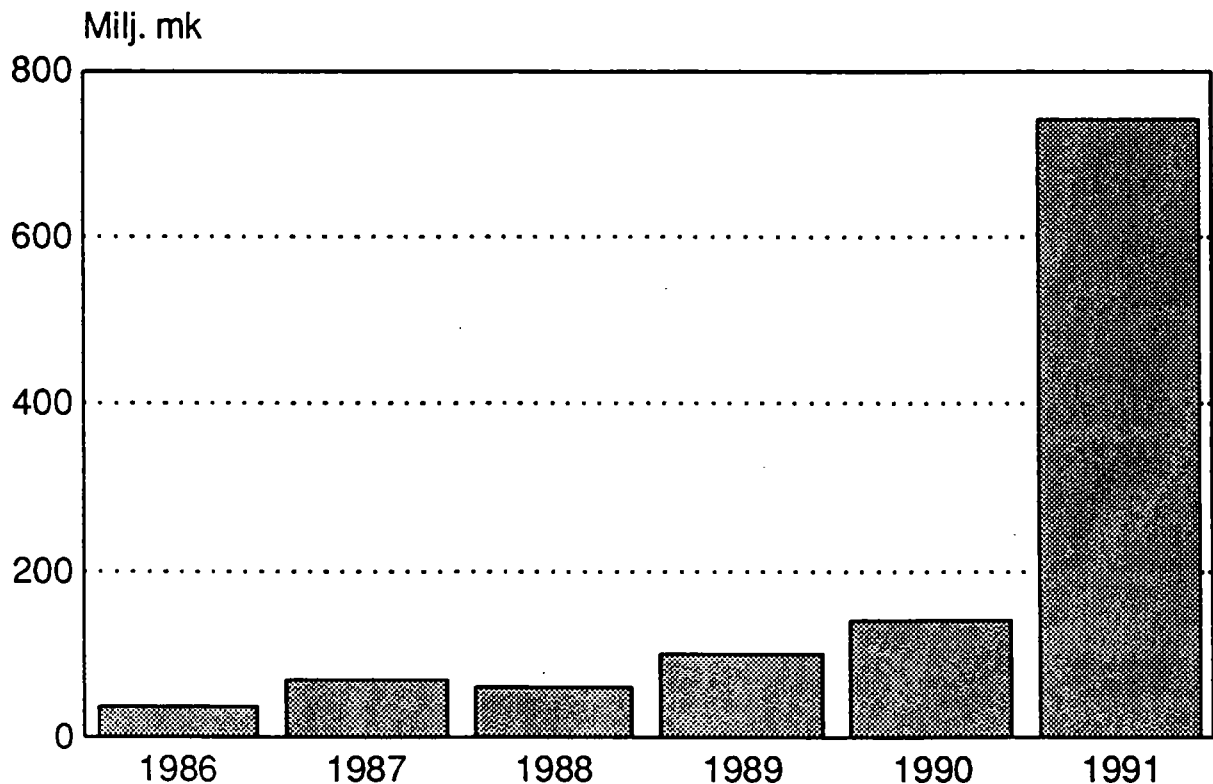
Rahoitusyhtiöt pitivät hallussaan 1,2 mrd markan arvosta osakkeita ja osuuksia. Ne kasvattivat noin 25 prosentilla osakeomistustaan yritysten osakkeilla 150 miljoonaa markkaan ja supistivat 14 prosenttia rahoituslaitosten osakeomistustaan noin 232 milj.markkaan. Kiinteistöyhteisöjen

osakkeita rahoitusyhtiöillä oli 855 miljoonalla markalla.

Rahoitusyhtiöiden rahoitusleasinginvestoinnit olivat v. 1991 2,2 mrd markkaa. Lukuun sisältyy tuotannollisten kone- ja laiteinvestointien lisäksi kiinteistöleasing sekä sale and lease back-sopimukset. Kokonaisinvestoinnit vähenivät noin 24 prosentilla edellisestä vuodesta.

Rahoitusleasingkohteista saadut vuokrat olivat 2,3 mrd markkaa. Osamaksukaupan tyyppisiä investointien rahoitussopimuksia rahoitusyhtiöt luottottivat 0,8 mrd markalla, jossa oli supistusta v. 1990 verrattuna noin 50 prosenttia. Rahoitusyhtiöt myivät leasingomaisuuttaan v. 1991 saman verran kuin edellisenä vuonna eli 1,1 miljardilla markalla.

Luottotappiot



Oheiseen katsaukseen on kerätty joitakin keskeisiä lukuja myös talletuspankkisektorista vertailun helpottamiseksi.

Kotimaisten talletuspankkien luvut vuodelta 1991 ovat ennakkotietoja.

TULOSERÄT 1991

Rahoitusyhtiöiden käyttökate oli - 410 milj.markkaa vuonna 1991, kun vastaavasti talletuspankkien käyttökate (pl. luottotappiot) oli - 921 milj. markkaa.

Luottotappiot v. 1991

Talletuspankit 6 528 milj. mk, kasvu +206%.
Rahoitusyhtiöt 743 milj. mk., kasvu +431%.

	Rahoitusyhtiöt 1991 milj.mk	Talletuspankit 1991 milj.mk
Liikevaihto	7 274	
Rahoituskate	1 200	
Liikevoitto	-485	-3 478
Tilivuoden voitto	-133	615

1991 milj.mk

1991 milj.mk

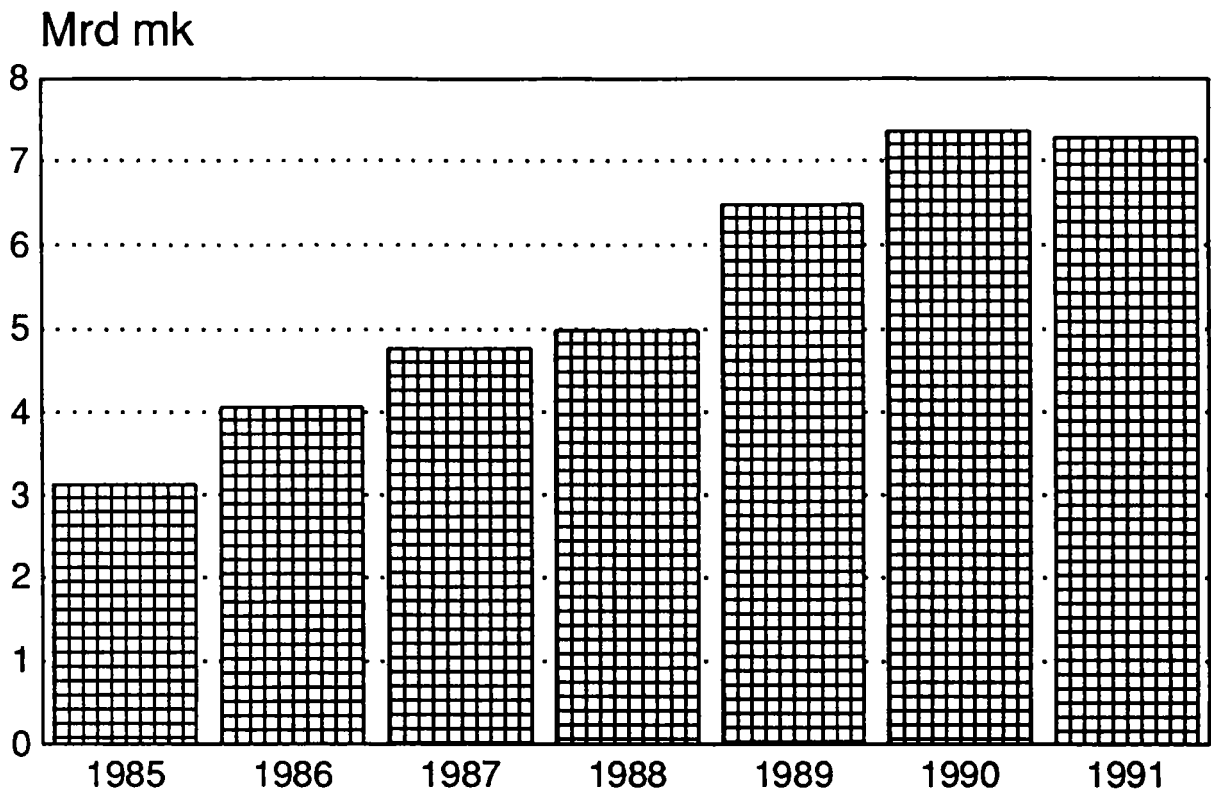
TASE-ERÄT 1991

	Rahoitusyhtiöt 1991 milj.mk	Talletuspankit 1991 milj.mk
RAHOITUSOMAISUUS	31 235	516 448
Siitä:		
Saamiset rahalaitoksilta	560	
Myyntisaamiset	231	
Factoring-lainasaamiset	1 201	
Ostolaskusaamiset	3 056	
Osamaksusaamiset	9 063	
Vuokraussopimussaamiset	429	
Luottokorttisaamiset	5 227	
Notariaattisaamiset	995	
VAIHTO-OMAISUUS	116	56 022
KÄYTTÖOMAISUUS	6 796	46 491
TASE YHTEENSÄ	38 223	763 207
VIERAS PÄÄOMA	35 370	710 112
Siitä:		
Notariaattivelat	3 459	
Muut lyhytaikaiset velat	16 836	
Joukkovelkakirjat	6 083	
Muut pitkäaikaiset velat	3 145	
VARAUKSET	523	3 563
OMA PÄÄOMA	2 330	49 514

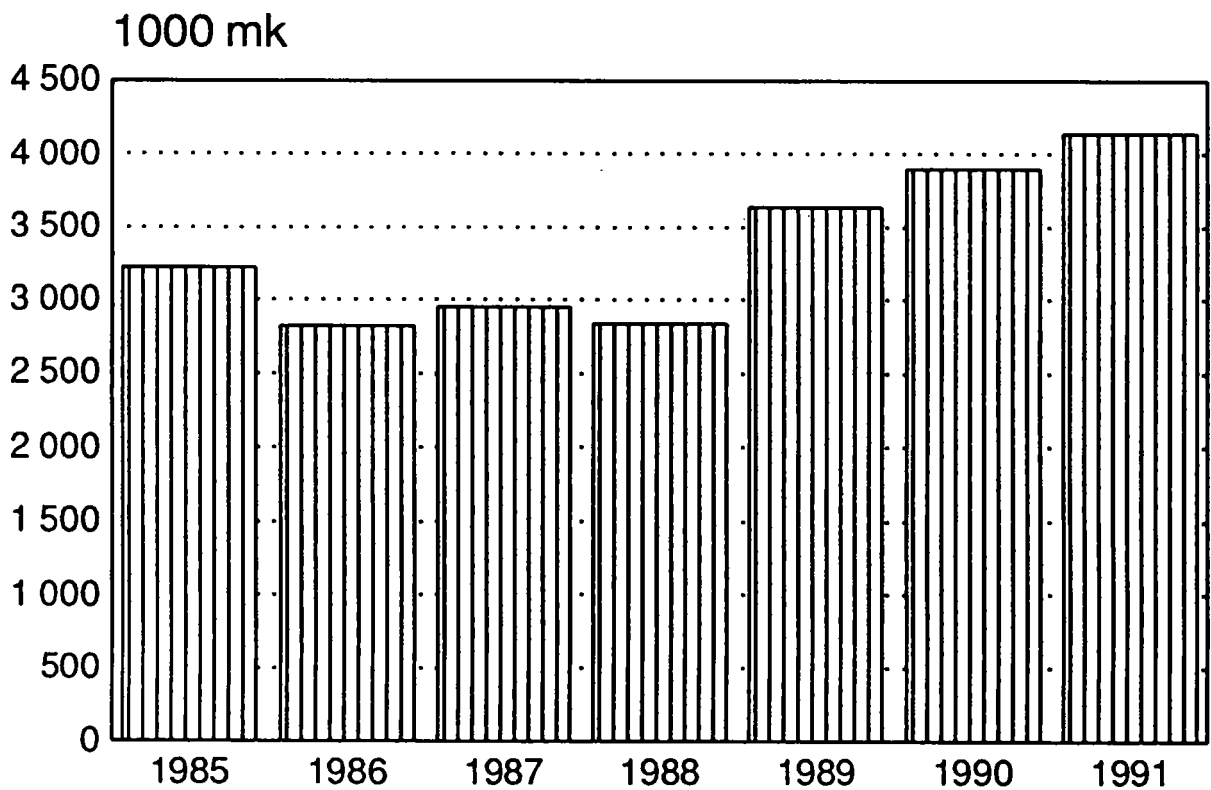
JOITAKIN TUNNUSLUKUJA

	Rahoitusyhtiöt 1991	Talletuspankit 1991
Voitto/tase%	.	0.08
Oma pääoma/tase%	6.10	6.49
Varaukset/tase%	1.37	0.47
Käyttökate/tase%	.	.
Käyttökate/henkilök. mk	-233 216	-20 003
Palkkakulut/henkilök. mk	153 613	135 296

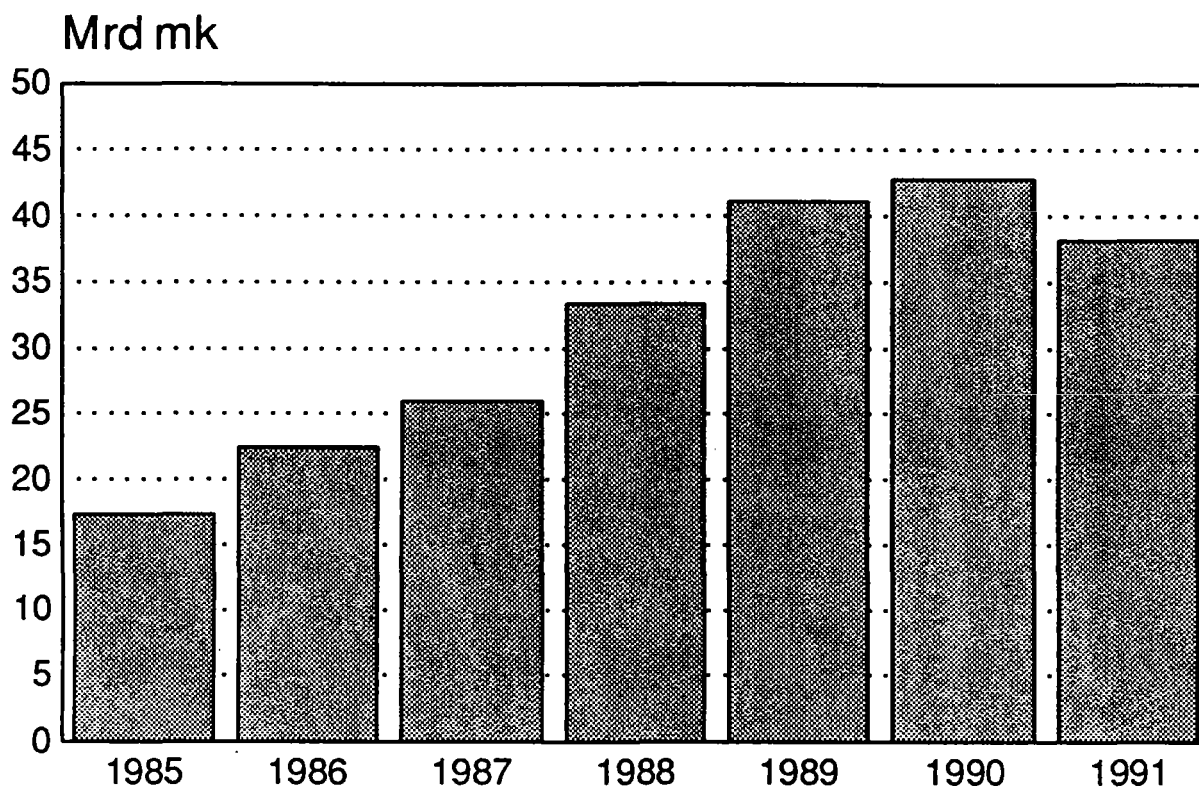
Rahoitusyhtiöiden liikevaihto



Rahoitusyhtiöiden liikevaihto/henkilökunta



Rahoitusyhtiöiden taseet



Taulukko 1. TULOSLASKELMA 1.1.-31.12.1991, 1000 MK

	RAHOITUSYHTIÖT		Muutos edellisestä vuodesta 1 000 mk	%
	1.1.- 31.12.1991			
LIKEVAIHTO	7273761		-77840	-1.1
KORKOKULUT	4217567		-151770	-3.5
MUUT RAHOITUSKULUT	199067		178467	866.3
POISTOT LEASINGKOESTEISTA	1657455		-105128	-6.0
Rakennuksista ja rakennelmista	13966		2872	25.9
Osakkeista	0		0	0.0
Koneista ja kalustoista	1590980		-105639	-6.2
Aineettomista oikeuksista	50296		-567	-1.1
Muista	2213		-1794	-44.8
RAHOITUSKATE	1199672		591	0.0
MUUTTUVAT JA KIIINTEÄT KULUT	866835		30885	3.7
Palkat ja palkkiot	272209		21447	8.6
Sosiaalikulut	76819		7950	11.5
Vuokratulut	80879		-1658	-2.0
Vuokratuotot (-)	-2861		-1025	55.8
Kiinteistökulut	14664		-13624	-48.2
Muut kulut	425125		17795	4.4
LUOTTOTAPPIOT	742632		602697	430.7
KÄYTTÖKATE	-409795		-632991	.
POISTOT	75230		3058	4.2
Koneista ja kalustoista	33830		-2022	-5.6
Rakennuksista	1876		1538	455.0
Kiinteistöistä	0		0	0.0
Arvopapereista	24		24	(X)
Muista aineettomista oikeuksista ja pitkävaikutteisista menoista	39500		3518	9.8
LIKEVOITTO	-485025		-636049	.
MUUT TUOTOT JA KULUT	61478		-4920	-7.4
Muut korkotuotot	12589		-71960	-85.1
Muut korkokulut (-)	26673		-38915	-59.3
Osinkotuotot	22895		8585	60.0
Muut vuokratuotot	1611		1358	536.8
Muut tuotot	278491		208813	299.7
Muut kulut (-)	227435		190631	518.0
VOITTO ENNEN VARAUKSIA JA VEROJA	-423547		-640969	.
POISTOJEN EROTUS 1)	17156		-8430	-32.9
VARAUSTEN MUUTOS (+/-)	323201		336860	.
Luottotappiovaraukset	263036		271573	.
Muut varaukset	60165		65287	.
VÄLITTÖMÄT VEROT (+/-)	50152		-43501	.
TILIVUODEN VOITTO/TAPPIO (+/-)	-133342		-269038	.

1) Tehtyjen ja suunnitelman mukaisten poistojen erotus

RAHOITUSYHTIÖT 1991

Taulukko 2. TASE 31.12.1991, 1000 MK

	RAHOITUSYHTIÖT		Muutos edellisestä vuodesta	
	31.12.1991		1 000 mk	%
VASTAAVAA				
RAHOITUSOMAISUUS				
Kassa	4813		-2984	-38.3
Saamiset rahalaitoksilta	559888		-108700	-16.3
Talletukset	320533		-164063	-33.9
Muut saamiset	239355		55363	30.1
Myyntisaamiset	231255		-156537	-40.4
Factoring-lainasaamiset	1201299		-312793	-20.7
Ostolaskusaamiset (confirming)	3056129		-910611	-23.0
Ulkomaanfactoring	13225		-11073	-45.6
Osamaksusaamiset	9062555		-1065397	-10.5
Vuokraussopimussaamiset	429411		9682	2.3
Luottokorttisaamiset	5226643		821406	18.6
Muun rahoitustoiminnan saamiset	8905282		-1507897	-14.5
Osakeantisaamiset	0		-5670	(X)
Siirtosaamiset	679872		-64431	-8.7
Korot	308318		-81200	-20.8
Muut siirtosaamiset	371554		16769	4.7
Muut rahoitusvarat	1864570		-410864	-18.1
Notariaattisaamiset	995246		-612440	-38.1
Muut	897379		229631	34.4
RAHOITUSOMAISUUS YHTEENSÄ	31234942		-3725869	-10.7
siitä: Ulkomainen rahoitusomaisuus	1067967		234618	28.2
Ulkomaan rahan määräinen	3105782		1081590	53.4
VAIHTO-OMAISUUS	116385		36317	45.4
Joukkovelkakirjat	2271		2265	(X)
Osakkeet ja osuudet	110100		32435	41.8
Muu vaihto-omaisuus	4014		1617	67.5
KÄYTTÖOMAISUUS JA MUUT PITKÄ- VAIKUTTEISET MENOT				
Leasing-kohteet	6796318		-894997	-11.6
Ennakkomaksut	6138044		-744076	-10.8
Rakennukset ja rakennelmat	24380		-3943	-13.9
Kiinteistöleasing	339520		7078	2.1
Osakkeet	895619		18575	2.1
Kiinteistöt	804198		64200	8.7
Koneet ja laitteet	91421		-45625	-33.3
Aineettomat oikeudet	4522810		-736870	-14.0
Poistojen erotus 1)	109199		-8672	-7.4
Koneet ja kalusto	246516		-20243	-7.6
Osakkeet ja osuudet	86331		-19208	-18.2
Kiinteistöt	434940		-50105	-10.3
Muut aineettomat oikeudet	22070		9556	76.4
Muut pitkävaikutteiset menot	23518		-98436	-80.7
Poistojen erotus 1)	83999		10295	14.0
SIJOITUKSET	7416		-3023	-29.0
MUUT OMAISUSERÄT	22434		-170	-0.8
ARVOSTUSERÄT	11527		11520	(X)
VASTAAVAA YHTEENSÄ	41688		-32402	-43.7
	38223294		-4605601	-10.8

1) Tehtyjen ja suunnitelman mukaisten poistojen kertynyt erotus

RAHOITUSYHTIÖT 1991

Taulukko 2. TASE 31.12.1991, 1000 MK
(jatkuu)

	RAHOITUSYHTIÖT		
	31.12.1991	Muutos edellisestä vuodesta 1 000 mk	%
VASTATTAVAA			
VIERAS PÄÄOMA			
Lyhytaikainen	23030020	-4868192	-17.4
Velat rahalaitoksille	432461	-38203	-8.1
Ostovelat	432923	-40271	-8.5
Ulkomaan-factoring	14763	-9535	-39.2
Siirtovelat	1855257	-42902	-2.3
Korot	1347698	431526	47.1
Muut siirtovelat	507559	-474427	-48.3
Muut lyhytaikaiset velat	20294616	-4737281	-18.9
Notariaattivelat	3458839	-1304811	-27.4
Muut	16835777	-3432470	-16.9
Pitkäaikainen	12340359	896899	7.8
Velat rahalaitoksille	1929779	-705627	-26.8
Velat muille rahoituslaitoksille	1183014	65342	5.8
Vastuudebenttuurilainat	115000	0	0.0
Muut joukkovelkakirjalainat	5967784	2613216	77.9
Muut pitkäaikaiset velat	3144782	-1076032	-25.5
VIERAS PÄÄOMA YHTEENSÄ	35370379	-3971293	-10.1
siitä: Ulkomainen vieras pääoma	1202441	307737	34.4
Ulkomaan rahan määräinen	3466569	1179777	51.6
ARVOSTUSERÄT	0	-141	(X)
VARAUKSET	522956	-505976	-49.2
Luottotappiovaraukset	249585	-432141	-63.4
Muut varaukset	16021	-53987	-77.1
Poistojen erotus 1)	257350	-19848	-7.2
SIDOTTU PÄÄOMA	2317164	118032	5.4
Osakepääoma	1608354	-48668	-2.9
Osakeanti	29432	11758	66.5
Rahastot	679378	154942	29.5
VAPAA OMA PÄÄOMA	12795	-246223	-95.1
Voitto edellisiltä vuosilta	125564	2322	1.9
Tilivuoden voitto	-133342	-269038	.
Rahastot	20573	20493	(X)
VASTATTAVAA YHTEENSÄ	38223294	-4605601	-10.8

1) Tehtyjen ja suunnitelman mukaisten poistojen kertynyt erotus

RAHOITUSYHTIÖT 1991

Taulukko 3. TILINPÄÄTÖKSEN LIITETIETOJA

	RAHOITUSYHTIÖT		Muutos edellisestä
	31.12.1991	1 000 mk	%
Tuloslaskelma			
1 000 MK			
LIKEVAIHDON ERITTELY	7273761	-77840	-1.1
Factoring-tuotot	500015	134911	37.0
Osamaksutuotot	1345329	1678	0.1
Leasing-tuotot	2615039	-297300	-10.2
Luottokorttituotot	939141	216620	30.0
Muut tuotot	1874237	-133749	-6.7
VUOKRAKULUT	80879	-1658	-2.0
Maa- ja vesialueista	0	0	0.0
Rakennuksista ja huoneistoista	55697	14368	34.8
Muut vuokratulot	25182	-16026	-38.9
MUUT KULUT	652560	208426	46.9
Toimistokulut	75683	-3777	-4.8
Markkinointikulut	46771	-11373	-19.6
Henkilökuntakulut	37458	-4810	-11.4
Vakuutus- ja varmuuskulut	4282	648	17.8
Jäsenmaksut	1690	405	31.5
Muut	486676	227333	87.7
T a s e			
1 000 MK			
RAHOITUSYHTIÖIDEN HALLUSSA OLEVAT			
OSAKKEET JA OSUUDET	1239138	14095	1.2
Rahoituslaitosten	231700	-38105	-14.1
Asuinkiinteistöyhtiöiden	53963	23889	79.4
Muiden kiinteistöyhteisöjen	800881	-1509	-0.2
Yritysten	150218	29873	24.8
Ulkomaiset	2376	-53	-2.2
Muut	0	0	0.0

näistä: tytäryhtiöiden	732143	-128852	-15.0
pörssinoteerattuja	84726	-2777	-3.2

RAHOITUSYHTIÖT 1991

Taulukko 3. TILINPÄÄTÖKSEN LIITETIETOJA
(jatkuu)

	RAHOITUSYHTIÖT	Muutos edellisestä	
	31.12.1991	vuodesta	%

T a s e (jatk.)			
RAHOITUSYHTIÖN OSAKEPÄÄOMÄN			
JAKAANTUMINEN	1608354	-48668	-2.9
Rahoituslaitoksille	1448553	21632	1.5
Yrityksille	128350	-39580	-23.6
Ulkomaille	20200	5000	32.9
Muille	11251	-35720	-76.0

näistä: tytäryhtiöille	0	0	0.0
pörssinoteerattuja	32000	0	0.0
KONSERNISAAMISET	2313976	-473024	-17.0
KONSERNIVELAT	13002111	1365067	11.7
M u i t a t i e t o j a			
HENKILÖKUNTA			
Vuoden lopussa	1757	-128	-6.8
Keskimäärin vuodessa	1834	-36	-1.9
Palkat ja palkkiot, 1000 mk	269898	21639	8.7
Työtunnit, t	3189806	95258	3.1
Luontoisedut, 1000 mk	12252	2350	23.7
TOIMIPISTEITÄ VUODEN LOPUSSA	90	-12	-11.8
TYTÄRYHTIÖITÄ VUODEN LOPUSSA	27	-3	-10.0

RAHOITUSYHTIÖT 1991

Taulukko 4. TUNNUSLUKUJA

	RAHOITUSYHTIÖT						
	1991	1990	1989	1988	1987	1986	1985
	%	%	%	%	%	%	%
1. Voitto/taseen loppusumma	.	0.317	0.333	0.902	0.641	0.529	0.515
2. Oma pääoma/taseen loppusumma	6.096	5.739	5.175	6.211	6.396	5.564	5.538
3. Varaukset/taseen loppusumma	1.368	2.402	2.565	1.989	2.706	2.413	2.076
4. Käyttökate/taseen loppusumma	.	0.521	0.804	1.205	1.641	1.494	1.322
5. Rahoituskate/liikevaihto	16.493	16.310	18.562	22.577	21.051	19.754	17.506
	mk	mk	mk	mk	mk	mk	mk
6. Käyttökate/henkilökunnan lkm	-233236	118406	185847	228824	263288	231548	234937
7. Palkat/henkilökunnan lkm	153613	131702	131205	111470	103864	85986	78013
8. Tase/henkilökunnan lkm	21754863	22720899	23104938	18989197	16042820	15486698	17769268

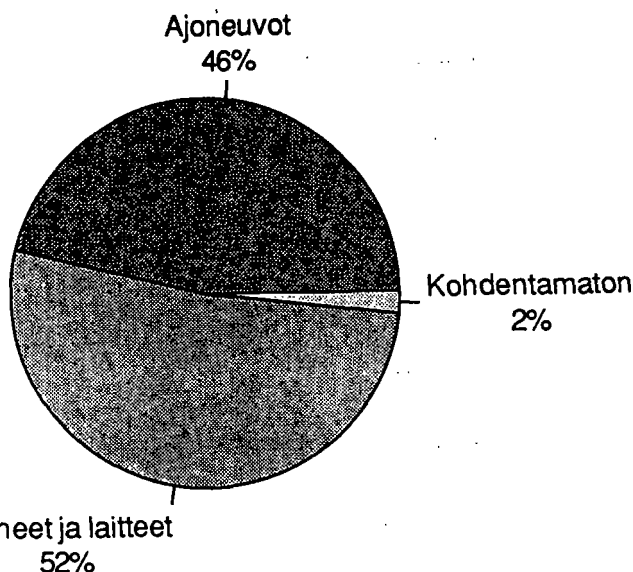
Taulukko 5. RAHOITUSLEASINGTIETOJA VUODELTA 1991, 1000 mk.

Taulukko 5.1. Rahoitusyhtiöiden rahoitusleasinginvestoinnit leasingilleottajien toimialan mukaan.

UUSI TOIMIALALUOKITUS TOIMIALAT	Rakenne- jakauma		* Siitä: Sale-and-leaseback/ kiinteistöleasing- investoinnit	Muutos edell. vuodesta	Rakenne jakauma		^ Siitä: Sale-and-leaseback/ kiinteistöleasing- investoinnit	Muutos% edell. vuodesta	Vanha toimiala- luokitus
	% *1991	1991	%	%	% ^1990	1990	1)		
A Maatalous, kala- ja riistatalous	25277	1.2	226	3.9	24328	0.8	351	-28.6	} 1
B Metsätalous	2091	0.1	0	-81.4	11228	0.4	0		
C Kalvos- ja kaivannaistoiminta	2918	0.1	0	-66.4	8687	0.3	0	-30.8	} 2
D Teollisuus	236018	10.9	6527	-20.8	298076	10.4	11278	-26.8	
E Energia- ja vesihuolto	2206	0.1	0	-93.9	35912	1.3	0	80.0	} 4
F Rakentaminen	122573	5.6	3541	-43.5	217113	7.6	9326	-10.7	
G Kauppa	538961	24.8	9699	12.7	478357	16.7	21317	-33.6	} 6
H Majoitus- ja ravitsemistoiminta	43940	2.0	0	-75.7	180950	6.3	6119		
I Kuljetus	148634	6.8	1072	-27.3	204507	7.1	2959	28.0	} 7
J Tietoliikenne	20597	0.9	0	-59.8	51205	1.8	0		
K Rahoitus- ja vakuutustoiminta	133380	6.1	44644	-28.4	186357	6.5	2636	-29.8	} 8
L Kiinteistö-, puhtaus- ja vuokrauspalvelut	109138	5.0	2521	-38.5	177484	6.2	3312		
M Tekninen palvelu ja palvelut liike-elämälle	197437	9.1	28476	-26.8	269875	9.4	1485		} 9
N Julkinen hallinto ja maanpuolustus	58084	2.7	532	-45.4	106426	3.7	0		
O Koulutus ja tutkimus	72494	3.3	27181	-11.9	82328	2.9	417		} 9
P Terveys- ja sosiaalipalvelu	79286	3.7	730	-36.9	125567	4.4	5871		
R Virkistys- ja kulttuuripalvelu	30353	1.4	185	-14.3	35415	1.2	985		} 9
S Järjestö- ja uskonnoll. toiminta	34332	1.6	0	4.4	32886	1.1	0		
T Muut palvelut	17383	0.8	0	-37.9	27994	1.0	34	-18.6	} 0
X Erittelleämätön elinkeinotoiminta	297035	13.7	328	-5.1	312848	10.9	2666	-5.7	
A-X YHTEENSÄ:	2172137	100.0	125662	-24.3	2867543	100.0	68756	-21.7	

1) Prosenttimuutos on laskettu vanhasta toimialajakaumasta.

Rahoitusleasinginvestoinnit v.1991 tuotekohtaisesti



Pl. sale-and-leaseback/kiinteistöleasinginvestoinnit

TAULUKKO 5.2. Rahoitusyhtiöiden saamat rahoitusleasingvuokrat leasingilleottajien toimialan mukaan, 1000 mk.

UUSI TOIMIALALUOKITUS TOIMIALAT	% -jakauma			% -jakauma	
	1991	1991	%-muutos	1990	1990
A Maatalous, kala- ja riistatalous	30347	1.3	62.7	18657	0.7
B Metsätalous	2038	0.1	-92.4	26919	1.0
C Kaivos- ja kaivannaistoiminta	3716	0.2	-37.6	5956	0.2
D Teollisuus	320058	13.9	-2.5	328204	12.4
E Energia- ja vesihuolto	4687	0.2	-63.5	12847	0.5
F Rakentaminen	165096	7.2	-21.6	210700	8.0
G Kauppa	492793	21.4	5.6	466708	17.7
H Majoitus- ja ravitsemistoiminta	58927	2.6	-67.9	183738	7.0
I Kuljetus	178521	7.8	13.5	157311	6.0
J Tietoliikenne	28472	1.2	-51.5	58681	2.2
K Rahoitus- ja vakuutustoiminta	119551	5.2	-29.7	170157	6.5
L Kiinteistö-, puhtaus- ja vuokrauspalvelut	97451	4.2	-32.9	145147	5.5
M Tekninen palvelu ja palvelut liike-elämälle	235646	10.3	-6.3	251557	9.5
N Julkinen hallinto ja maanpuolustus	66117	2.9	-28.0	91872	3.5
O Koulutus ja tutkimus	40327	1.8	-53.6	87004	3.3
P Terveys- ja sosiaalipalvelu	97643	4.2	8.5	89956	3.4
R Virkistys- ja kulttuuripalvelu	45659	2.0	54.6	29529	1.1
S Järjestö- ja uskonnoll. toiminta	41226	1.8	6.2	38829	1.5
T Muut palvelut	23481	1.0	-29.1	33140	1.3
X Erittelemätön elinkeinotoiminta	246542	10.7	7.2	229886	8.7
A-X YHTEENSÄ:	2298298	100.0	-12.8	2636798	100.0

TAULUKKO 5.3. Rahoitusyhtiöiden solmimat investointien rahoitussopimukset investoijan toimialan mukaan, 1000 mk.

UUSI TOIMIALALUOKITUS TOIMIALAT	% -jakauma			% -jakauma	
	1991	1991	%-muutos	1990	1990
A Maatalous, kala- ja riistatalous	5294	0.7	-65.2	15211	1.0
B Metsätalous	27904	3.6	-61.7	72944	4.8
C Kaivos- ja kaivannaistoiminta	4794	0.6	-89.0	43697	2.9
D Teollisuus	261426	33.8	-46.0	484334	31.9
E Energia- ja vesihuolto	1180	0.2	-25.5	1583	0.1
F Rakentaminen	133817	17.3	-56.9	310721	20.5
G Kauppa	52103	6.7	-56.3	119112	7.9
H Majoitus- ja ravitsemistoiminta	2406	0.3	-49.4	4757	0.3
I Kuljetus	152954	19.8	-20.5	192370	12.7
J Tietoliikenne	0	0.0	-100.0	33380	2.2
K Rahoitus- ja vakuutustoiminta	0	0.0	-100.0	42187	2.8
L Kiinteistö-, puhtaus- ja vuokrauspalvelut	18944	2.5	-56.5	43561	2.9
M Tekninen palvelu ja palvelut liike-elämälle	74309	9.6	-14.0	86419	5.7
N Julkinen hallinto ja maanpuolustus	3383	0.4	-21.9	4330	0.3
O Koulutus ja tutkimus	226	0.0	-58.7	547	0.0
P Terveys- ja sosiaalipalvelu	4779	0.6	245.8	1382	0.1
R Virkistys- ja kulttuuripalvelu	5351	0.7	-51.2	10974	0.7
S Järjestö- ja uskonnoll. toiminta	1695	0.2	(X)	11	0.0
T Muut palvelut	15909	2.1	-54.7	35122	2.3
X Erittelemätön elinkeinotoiminta	6497	0.8	-54.4	14254	0.9
A-X YHTEENSÄ:	772971	100.0	-49.0	1516896	100.0

Taulukko 6. RAHOITUSLEASINGTIETOJA VUODELTA 1985-89, MILJ.MK.
Vuoden 1979 vanha toimialaluokitus

Taulukko 6.1. Rahoitusyhtiöiden rahoitusleasinginvestoinnit leasingilleottajien toimialan mukaan, MILJ.MK.

TOIMIALA	1985	1986	1987	1988	1989
0 Erittelemätön elinkeinotoiminta	16	77	166	305	332
1 Maa- ja metsätalous	33	30	41	25	49
2 Kaivos- ja kaivannaistoiminta	22	17	14	10	13
3 Teollisuus	257	260	351	1076	407
4 Energia- ja vesihuolto	7	10	9	23	20
5 Rakennustoiminta	133	127	159	203	243
6 Kauppa, ravitsemis- ja majoitustoiminta	451	434	555	733	992
7 Kuljetus, varastointi ja tietoliikenne	221	151	205	498	200
8 Rahoitus-, vakuutus- ja liike-eläm. palv. toim.	252	367	481	1073	903
9 Yhteiskunnalliset ja henkilökohtaiset palvelut	318	221	335	411	505
0-9 Yhteensä	1710	1694	2316	4357	3664

TAULUKKO 6.2. Rahoitusyhtiöiden saamat rahoitusleasingvuokrat leasingilleottajien toimialan mukaan, MILJ.MK.

TOIMIALA	1985	1986	1987	1988	1989
0 Erittelemätön elinkeinotoiminta	8	34	89	128	155
1 Maa- ja metsätalous	36	34	37	24	35
2 Kaivos- ja kaivannaistoiminta	23	26	15	7	18
3 Teollisuus	382	360	361	433	371
4 Energia- ja vesihuolto	11	11	5	12	21
5 Rakennustoiminta	134	137	128	150	196
6 Kauppa, ravitsemis- ja majoitustoiminta	366	381	411	418	572
7 Kuljetus, varastointi ja tietoliikenne	300	234	223	213	219
8 Rahoitus-, vakuutus- ja liike-eläm. palv. toim.	206	348	358	431	516
9 Yhteiskunnalliset ja henkilökohtaiset palvelut	268	234	239	288	330
0-9 Yhteensä	1734	1799	1866	2104	2433

TAULUKKO 6.3. Rahoitusyhtiöiden solmitut investointien rahoitussopimukset investoijan toimialan mukaan, MILJ.MK.

TOIMIALA	1985	1986	1987	1988	1989
0 Erittelemätön elinkeinotoiminta	150	27	25	42	65
1 Maa- ja metsätalous	6	3	34	40	76
2 Kaivos- ja kaivannaistoiminta	25	15	6	108	29
3 Teollisuus	362	310	366	183	454
4 Energia- ja vesihuolto	0	0	1	61	7
5 Rakennustoiminta	54	66	99	268	288
6 Kauppa, ravitsemis- ja majoitustoiminta	74	34	53	166	149
7 Kuljetus, varastointi ja tietoliikenne	64	45	110	109	171
8 Rahoitus-, vakuutus- ja liike-eläm. palv. toim.	89	34	52	189	124
9 Yhteiskunnalliset ja henkilökohtaiset palvelut	75	48	23	40	58
0-9 Yhteensä	899	582	769	1206	1421

RAHOITUSYHTIÖT

FINANSIERINGSBOLAG

SUOMI-RUOTSI TERMIUETTELO

FINSK-SVENSK FÖRTECKNING ÖVER TERMINOLOGIEN

Tilinpäätöstietoja

Bokslutsuppgifter

TAULUKKO 1

TABLA 1

LIKEVAIHTO (Rahoitustuotot)
KORKOKULUT (Rahoitustoiminta)
MUUT RAHOITUSKULUT
POISTOT LEASINGKOHEISTA
Rakennuksista ja rakennelmista
Osakkeista
Koneista ja kalustoista
Aineettomista oikeuksista
Muista
RAHOITUSKATE
MUUTTUVAT JA KIINTEÄT KULUT
Palkat ja palkkiot
Sosiaalikulut
Vuokratulut
Vuokratuotot
Kiinteistökulut
Muut kulut
LUOTTOTAPPIOT
KÄYTTÖKATE
POISTOT
Koneista ja kalustoista
Rakennuksista
Arvopapereista
Muista aineettomista oikeuksista
ja pitkävaikutteisista menoista
LIIKEVOITTO
MUUT TUOTOT JA KULUT
Muut korkotuotot
Muut korkokulut
Osinkotuotot
Muut vuokratuotot
Muut tuotot
Muut kulut
VOITTO ENNEN VARAUKSIA JA VEROJA
KIRJATTUJEN JA SUUNNITELMAN
MUKAISTEN POISTOJEN EROTUS
VARAUSTEN MUUTOS
Luottotappiovaraukset
Muut varaukset
VÄLITTÖMÄT VEROT
TILIVUODEN VOITTO/TAPPIO

OMSÄTTNING (Finansieringsintäkter)
RÄNTEKOSTNADER (Finansieringsverksamhet)
ANDRA FINANSIERINGSKOSTNADER
LEASINGAVSKRIVNINGAR
Byggnader och konstruktioner
Aktier
Maskiner och inventarier
Immateriella rättigheter
Övriga
FINANSIERINGSBIDRAG
RÖRLIGA OCH FASTA KOSTNADER
Löner och arvoden
Socialkostnader
Hyreskostnader
Hyresintäkter
Fastighetskostnader
Övriga kostnader
KREDITFÖRLUSTER
DRIFTSBIDRAG
AVSKRIVNINGAR
Maskiner och inventarier
Byggnader
Värdepapper
Övriga immateriella rättigheter
och utgifter med lång verkningstid
RÖRELSEVINST
ÖVRIGA INTÄKTER OCH KOSTNADER
Övriga ränteutäkter
Övriga räntekostnader
Dividendintäkter
Övriga hyreskostnader
Övriga intäkter
Övriga kostnader
VINST FÖRE RESERVERINGAR OCH SKATT
SKILLNADEN MELLAN GJORDA AVSKRIVNINGAR
OCH AVSKRIVNINGAR ENLIGT PLAN
ÖKNING AV RESERVERINGAR
Kreditförlustreserveringar
Övriga reserveringar
DIREKTA SKATTER
RÄKENSKAPSÅRETS VINST/FÖRLUST

RAHOITUSYHTIÖT

FINANSIERINGSBOLAG

SUOMI-RUOTSI TERMILUETTELO

FINSK-SVENSK FÖRTECKNING ÖVER TERMINOLOGIEN

Tilinpäätöstietoja

Bokslutsuppgifter

TAULUKKO 2

TABLÅ 2

VASTAAVAA

AKTIVA

RAHOITUSOMAISUUS

FINANSIERINGSTILLGÅNGAR

Kassa

Kassa

Saamiset rahalaitoksilta

Fordringar hos penninginrättningar

Talletukset

Depositioner

Muut saamiset

Övriga fordringar

Myyntisaamiset

Försäljningsfordringar

Factoring-lainasaamiset

Factoring-lånefordringar

Ostolaskusaamiset (confirming)

Finansiering av köpfordringar (confirming)

Ulkomaanfactoring

Utrikesfactoring

Osamaksusaamiset

Avbetalningsfordringar

Vuokraussopimussaamiset

Hysesavtalsfordringar

Luottokorttisaamiset

Kreditkortfordringar

Muun rahoitustoiminnan saamiset

Övriga fordringar inom finansieringsverksamheten

Osakeantisaamiset

Aktieemissionsfordringar

Siirtosaamiset

Resultatregleringar

Korot

Räntor

Muut siirtosaamiset

Övriga resultatregleringar

Muut rahoitusvarat

Övriga finansieringstillgångar

Notariaattisaamiset

Notariatfordringar

Muut

Övriga

RAHOITUSOMAISUUS YHTEENSÄ

FINANSIERINGSTILLGÅNGAR SAMMANLAGT

siitä: Ulkomainen rahoitusomaisuus

därav: Utländska finansieringstillgångar

Ulkomaan rahan määräinen

I utländsk valuta

VAIHTO-OMAISUUS

OMSÄTTNINGSTILLGÅNGAR

Joukkovelkakirjat

Masskuldebrev

Osakkeet ja osuudet

Aktier och andelar

Muu vaihto-omaisuus

Övriga omsättningstillgångar

KÄYTTÖOMAISUUS JA MUUT PITKÄ-

ANLÄGGNINGSTILLGÅNGAR OCH ÖVRIGA

VAIKUTTEISET MENOT

UTGIFTER MED LÅNG VERKNINGSTID

Leasing-kohteet

Leasing

Ennakkomaksut

Förskottsbetalningar

Rakennukset ja rakennelmat

Byggnader och konstruktioner

Kiinteistöleasing

Fastighetsleasing

Osakkeet

Aktier

Kiinteistöt

Fastigheter

Koneet ja laitteet

Maskiner och inventarier

Aineettomat oikeudet

Immateriella rättigheter

Koneet ja kalusto

Maskiner och inventarier

Osakkeet ja osuudet

Aktier och andelar

Kiinteistöt

Fastigheter

Muut aineettomat oikeudet

Övriga immateriella rättigheter

Muut pitkävaikutteiset menot

Övriga utgifter med lång verkningsstid

KIRJATTUJEN JA SUUNNITELMAN

DEN KUMULATIVA SKILLNADEN MELLAN GJORDA

MUKAISTEN POISTOJEN KERTYNYT EROTUS

AVSKRIVNINGAR OCH AVSKRIVNINGAR ENLIGT PLAN

SIJOITUKSET

INVESTERINGAR

MUUT OMAISUUSERÄT

ANDRA TILLGÅNGSPÖSTER

ARVOSTUSERÄT

VÄRDERINGSPÖSTER

VASTAAVAA YHTEENSÄ

AKTIVA SAMMANLAGT

RAHOITUSYHTIÖT

FINANSIERINGSBOLAG

SUOMI-RUOTSI TERMIJUETTELO

FINSK-SVENSK FÖRTECKNING ÖVER TERMINOLOGIEN

Tilinpäätöstietoja

Bokslutsuppgifter

TAULUKKO 2 (jatkuu)

TABLÅ 2 (fortsätter)

VASTATTAVAA

VIERAS PÄÄOMA

Lyhytaikainen

Velat rahalaitoksille

Ostovelat

Ulkomaan-factoring

Siirtovelat

Korot

Muut siirtovelat

Muut lyhytaikaiset velat

Notariaattivelat

Muut

Pitkäaikainen

Velat rahalaitoksille

Velat muille rahoituslaitoksille

Vastuubentuurilainat

Muut joukkovelkakirjalainat

Muut pitkäaikaiset velat

VIERAS PÄÄOMA YHTEENSÄ

siitä: Ulkomainen vieras pääoma

Ulkomaan rahan määräinen

ARVOSTUSERÄT

VARAUKSET

Luottotappiovaraukset

Muut varaukset

KIRJATTUJEN JA SUUNNITELMAN

MUKAISTEN POISTOJEN KERTYNYT EROTUS

SIDOTTU OMA PÄÄOMA

Osakepääoma

Osakeanti

Rahastot

VAPAA OMA PÄÄOMA

Voitto edellisiltä vuosilta

Tilivuoden voitto

Rahastot

VASTATTAVAA YHTEENSÄ

PASSIVA

FRÄMMANDE KAPITAL

Kortfristig

Skulder till penninginrättningar

Leverantörskulder

Utrikesfactoring

Resultatregleringar

Räntor

Övriga resultatregleringar

Övriga kortfristiga skulder

Notariatskulder

Övriga

Långfristig

Skulder till penninginrättningar

Skulder till övriga finansieringsinrättningar

Riskdebenturelån

Övriga masskuldebrevslån

Övriga långfristiga skulder

FRÄMMANDE KAPITAL SAMMANLAGT

därav: Utländskt främmande kapital

I utländsk valuta

VÄRDERINGSPOSTER

RESERVERINGAR

Kreditförlustreserveringar

Övriga reserveringar

DEN KUMULATIVA SKILLNADEN MELLAN GJORDA

AVSKRIVNINGAR OCH AVSKRIVNINGAR ENLIGT PLAN

BUNDET EGET KAPITAL

Aktiekapital

Aktieemission

Fonder

FRITT EGET KAPITAL

Vinst från tidigare år

Räkenskapsårets vinst

Fonder

PASSIVA SAMMANLAGT

RAHOITUSYHTIÖT

FINANSIERINGSBOLAG

SUOMI-RUOTSI TERMIJUETTELO

FINSK-SVENSK FÖRTECKNING ÖVER TERMINOLOGIN

Tilinpäätöstietoja

Bokslutsuppgifter

TAULUKKO 3

TABLÅ 3

Tuloslaskelma

Resultaträkning

LIKEVAIHDON ERITTELY

SPECIFICERING AV OMSÄTTNING

Factoring-tuotot

Factoring-intäkter

Osamaksutuotot

Avbetalningsintäkter

Leasing-tuotot

Leasing-intäkter

Luottokorttituotot

Kreditkortintäkter

Muut tuotot

Övriga intäkter

VUOKRAKULUT

HYRESKOSTNADER

Maa- ja vesialueista

Jord- och vattenområden

Rakennuksista ja huoneistoista

Byggnader och lägenheter

Muut vuokratulot

Övriga hyreskostnader

MUUT KULUT

ÖVRIGA KOSTNADER

Toimistokulut

Kontorskostnader

Markkinointikulut

Marknadskostnader

Henkilökuntakulut

Personalkostnader

Vakuutus- ja varmuuskulut

Försäkrings- och säkerhetskostnader

Jäsenmaksut

Medlemsavgifter

Muut

Övriga

T a s e

B a l a n s

RAHOITUSYHTIÖIDEN HALLUSSA OLEVAT

AKTIER OCH ANDELAR SOM INNEHAS

OSAKKEET

AV FINANSIERINGSBOLAGEN

Rahoituslaitosten

Finansieringsinrättningar

Asuinkiinteistöyhtiöiden

Bostadsfastighetsbolag

Muiden kiinteistöyhtiöiden

Övriga fastighetssammanslutningar

Yritysten

Företag

Ulkomaiset

Utländska

Muut

Övriga

Näistä: tytäryhtiöiden

Av dessa: dotterbolagens

pörssinoteerattuja

börsnoterade

RAHOITUSYHTIÖN OSAKEPÄÄOMAN

FÖRDELNING AV FINANSIERINGS-

JAKAANTUMINEN

BOLAGETS AKTIEKAPITAL

Rahoituslaitoksille

Finansieringsinrättningar

Yrityksille

Företag

Ulkomaille

Utlandet

Muille

Övriga

Tästä: tytäryhtiöille

Av detta: till dotterbolagen

pörssinoteerattuja

börsnoterats

RAHOITUSYHTIÖT

FINANSIERINGSBOLAG

SUOMI-RUOTSI TERMILUETTELO

FINSK-SVENSK FÖRTECKNING ÖVER TERMINOLOGIEN

TAULUKKO 3 (jatkuu)

TABLÅ 3 (fortsätter)

KONSERNISAAMISET
KONSERNIVELAT

KONCERNTILGODOHAVANDEN
KONCERNSKULDER

M u i t a t i e t o j a

Ö v r i g a u p p g i f t e r

HENKILÖKUNTA

PERSONAL

Vuoden lopussa

I slutet av året

Keskimäärin vuodessa

I medeltal per år

Palkat ja palkkiot

Löner och arvoden

Työtunnit

Arbetstimmar

Luontoisedut

Naturaförmåner

TOIMIPISTEITÄ VUODEN
LOPUSSA

ANTAL FÖRRÄTTNINGSTÄLLEN
I SLUTET AV ÅRET

TYTÄRYHTIÖITÄ VUODEN
LOPUSSA

ANTAL DOTTERBOLAG I SLUTET
AV ÅRET

TAULUKKO 4

TABLÅ 4

1. Voitto/taseen loppusumma
2. Oma pääoma/taseen loppusumma
3. Varaukset/taseen loppusumma
4. Käyttökate/taseen loppusumma
5. Rahoituskate/liikevaihto
6. Käyttökate/henkilökunnan lkm
7. Palkkakulut/henkilökunnan lkm
8. Tase/henkilökunnan lkm

1. Räkenskapsårets vinst/balansens slutsumma
2. Eget kapital/balansens slutsumma
3. Reserveringar/balansens slutsumma
4. Driftsbidrag/balansens slutsumma
5. Finansieringsbidrag/omsättning
6. Driftsbidrag/antal personalen
7. Lönekostnader/antal personalen
8. Balansens slutsumma/antal personalen

R a h o i t u s l e a s i n g -
t i e t o j a

U p p g i f t e r o m
f i n a n s i e l l l e a s i n g

TAULUKKO 5

TABLÅ 5

5.1. RAHOITUSYHTIÖIDEN RAHOITUSLEASING-
INVESTOINNIT

5.1. FINANSIERINGSBOLAGENS FINANSIELLA LEASING-
INVESTERINGAR

5.2. RAHOITUSYHTIÖIDEN SAAMAT RAHOITUS-
LEASINGVUOKRAT

5.2. FINANSIELL LEASINGHYRA SOM FINANSIERINGSBOLAG
ERHÅLLIT

5.3. RAHOITUSYHTIÖIDEN SOLMIMAT INVESTOINTIEN
RAHOITUSSOPIMUKSET

5.3. FINANSIERINGSBOLAGENS INVESTERINGSAVTAL

TAULUKKO 6 (Rahoitusleasingtietoja vuosilta 1985-1989, 1979 toimialaluokitus)

- 6.1. RAHOITUSYHTIÖIDEN RAHOITUSLEASING-INVESTOINNIT
- 6.2. RAHOITUSYHTIÖIDEN SAAMAT RAHOITUS-LEASINGVUOKRAT
- 6.3. RAHOITUSYHTIÖIDEN SOLMIMAT INVESTOINTIEN RAHOITUSSOPIMUKSET

TABLÅ 6 (Uppgifter om finansiell leasing åren 1985-1989, 1979 näringsgrensindelningen)

- 6.1. FINANSIERINGSBOLAGENS FINANSIELLA LEASING-INVESTERINGAR
- 6.2. FINANSIELL LEASINGHYRA SOM FINANSIERINGSBOLAG ERHÅLLIT
- 6.3. FINANSIERINGSBOLAGENS INVESTERINGSAVTAL

Toimialaluokitus (1988) :

- A Maatalous, kala- ja riistatalous
- B Metsätalous
- C Kaivos- ja kaivannaistoiminta
- D Teollisuus
- E Energia- ja vesihuolto
- F Rakentaminen
- G Kauppa
- H Majoitus- ja ravitsemistoiminta
- I Kuljetus
- J Tietoliikenne
- K Rahoitus- ja vakuutustoiminta
- L Kiinteistö-, puhtaus- ja vuokraustoiminta
- M tekninen palvelu ja palvelut liike-elämälle
- N Julkinen hallinto ja maanpuolustus
- O Koulutus ja tutkimus
- P Terveys- ja sosiaalipalvelu
- R Virkistys- ja kulttuuripalvelu
- S Järjestö- ja uskonnollinen toiminta
- T Muut palvelut
- X Erittelemätön elinkeinotoiminta

Toimialaluokitus (1979) :

- 0 Erittelemätön elinkeinotoiminta
- 1 Maa- ja metsätalous
- 2 Kaivos- ja kaivannaistoiminta
- 3 Teollisuus
- 4 Energia- ja vesihuolto
- 5 Rakennustoiminta
- 6 Kauppa, ravitsemis- ja majoitustoiminta
- 7 Kuljetus, varastointi ja tietoliikenne
- 8 Rahoitus-, vakuutus- ja liike-elämää palveleva toiminta
- 9 Yhteiskunnalliset ja henkilökohtaiset palvelut

Näringsgrensindelning (1988):

- A Jordbruk, fiske, jakt och jaktvård
- B Skogsbruk
- C Gruvor och mineralbrott
- D Tillverkningsindustri
- E Energi- och vattenförsörjning
- F Bryggverksamhet
- G Handel
- H Hotell- och restaurangverksamhet
- I Transport
- J Post och telekommunikationer
- K Finansiering och försäkring
- L Fastighets-, rengörings- och uthyringstjänster
- M Tekniska tjänster och uppdragsverksamhet
- N Offentlig förvaltning och försvar
- O Utbildning och forskning
- P Hälso-, sjuk- och socialvård
- R Rekreation och kultur
- S Organisationer och religiös verksamhet
- T Övriga tjänster
- X Odifferentierad näringsverksamhet

Näringsgrensindelning (1979):

- 0 Odifferentierad näringsverksamhet
- 1 Jordbruk och skogsbruk
- 2 Brytning av mineraliska produkter
- 3 Tillverkning
- 4 Energi- och vattenförsörjning
- 5 Byggnadsverksamhet
- 6 Varuhandel, restaurang- och hotellverksamhet
- 7 Samfärdsel, post- och telekommunikationer
- 8 Bank-, försäkrings- och uppdragsverksamhet
- 9 Samhälls- och personliga tjänster

JULKAISUSSA MUKANA OLEVAT TIEDONANTAJAT:

Oy Aktiiviraha Aktivkredit Ab	Independent Yksityisrahoitus Oy	Pörhö-Rahoitus Oy
Aktivfinans Ab	Kansalliskortti Oy	Rahoitusosakeyhtiö Capital
AS-Leasing Oy	Kansallisrahoitus Oy	SKOP-Rahoitus Oy
Asuntorahoitus AR Oy	Keski-Suomen Rahoitus Oy	Suomen Asiakasrahoitus Oy
Avainrahoitus Oy	K-Luotto Oy	Suomen Tililuotto Oy
Comex-Rahoitus Oy	K-Rahoitus Oy	Suomen Tilirahoitus Oy
Devoco Oy Ab	La-Rahoitus Oy	Suomen Viestintärahoitus Oy
Diner's Club Finland Oy	Ok Luottokunta	Suomen Yrityusrahoitus Oy
Eurocard Oy	Master-Rahoitus Oy	TH-Rahoitus Oy
Finansor Rahoitus Oy	M-Maattilarahoitus Oy	TSOP-Rahoitus Oy
Finluotto Oy	Moneta-Rahoitus Oy	Tukirahoitus Oy
Oy Ford Rahoitus Ab	Montagu Rahoitus Oy	Vendito Oy
GMAC Rahoitus Oy	OP-Kortti Oy	Oy Voimavaunu Ab
GVD (ent. Siemens) Rahoitus Oy	OP-Rahoituskeskus Oy	Y-Rahoitus Oy
Haly Invest Oy	Oulun Autorahoitus Oy	ÅAB Finans Ab
HSB-Finans Ab	PK Finance Oy	Ålands Finans Ab
IB-Rahoitus Oy	Oy Provator Ab	
Independent Rahoitus Oy	PSP-rahoitus Oy	

TUOTESELOSTE

Tilastokeskus julkaisee rahoitusyhtiöiden toiminnasta tilinpäätöstietoja sekä neljännesvuosittaisia tietoja rahoitusvarojen ja -velkojen kehityksestä. Tilinpäätöstietoja on saatavissa vuodesta 1985 lähtien ja neljännesvuosittaisia vuoden 1986 alusta lähtien. Saatava- ja velkaerät ovat sekä tilinpäätösjulkaisussa että neljännesvuosittaisessa julkaisussa vertailukelpoisia keskenään.

Oheinen tilinpäätöstilasto kattaa taulukkojen 1-4 osalta 20 pankkien omistamaa rahoitusyhtiötä sekä 32 muuta rahoitusyhtiötä. Taulukkoon 5 sisältyy 28 rahoitusleasingiä harjoittavaa rahoitusyhtiötä.

Rahoitusleasingillä tarkoitetaan tuotantovälineiden pitkäaikaista vuokrausta, jossa rahoitusyhtiö hankkii omistukseensa vuokralleottajan tarvitseman kohteen ja vuokraa sen edelleen pitkäaikaisella vuokrasopimuksella. Kiinteistöleasing käsittää lähinnä kiinteistöjen osakkeiden vuokrausta leasingehdoin. Sale-and-leaseback-sopimuksella asiakas myy rahoitusyhtiölle omistamansa laitteen ja vuokraa sen rahoitusyhtiöltä takaisin.

Vuoden 1990 leasingtietoja julkaistaessa käytettiin ensimmäistä kertaa uutta 1988 toimialaluokitusta. Aikaisemmat vuodet on julkaistu vanhalla vuoden 1979 toimialaluokituksella ja ne sisältyvät julkaisuun erillisinä taulukkoina.

Muutosluvut on pyritty laskemaan vertailukelpoisesta aineistosta. Jos tästä on poikkeuksia, ne selvitetään alaviitteessä.

Julkaisussa käsitellään rahoitusyhtiöitä yhtenä ryhmänä. Tarvittaessa on saatavissa taulukoiden 1-4 tiedot eriteltyinä pankkien rahoitusyhtiöihin ja muihin rahoitusyhtiöihin maksullisena erillistuotteena.

Rahoitusyhtiöiden tietoja sisältyy myös muihin rahoitustilastoihin:
Luottokanta-, luottovirta- sekä rahoitusmarkkinatilastoihin.

Julkaisussa on käytetty seuraavia symboleja:

- . = muutos positiivisen ja negatiivisen luvun välillä
- .. = tietoa ei ole saatavissa
- 0 = tietoa ei ole/alle käytetyn yksikön
- 0.0 = muutosta ei ole/alle käytetyn yksikön
- (X) = prosenttimuutos suurempi kuin 99,9
- (Y) = nimikettä ei ole vertailuajankohtana
- (Z) = nimikkeellä ei ole tietoa vertailuajankohtana



PL-PB 504
00101 Helsinki-Helsingfors

Virkalähetys
Tjänsteförsändelse

Rahoitusyhtiöt

Finansieringsbolag
1991, tilinpäätöstietoja - bokslutsuppgifter

SVT Suomen Virallinen Tilasto
Finlands Officiella Statistik
Official Statistics of Finland

Statistics Finland



Financing
1992:28

Tiedustelut - Förfrågningar

Anneli Korpelainen

(90) 17 341

Rahoitusyhtiöiden tilinpäätöstilasto sisältää vuodesta 1988 alkaen tietoja myös rahoitusyhtiöiden harjoittamasta leasingtoiminnasta, josta on aikaisemmin tuotettu erillistä julkaisua.

Julkaisujen myynti:

Försäljning:

Hinta - Pris

Tilastokeskus
PL 504
00101 Helsinki
Puh. (90) 17 341

Statistikcentralen
PB 504
00101 Helsingfors
Tel. (90) 17 341

60 mk

ISSN 0784-8382
= Rahoitus
ISSN 0784-9923