

Rahoitusmarkkinoiden kuukausisarjat

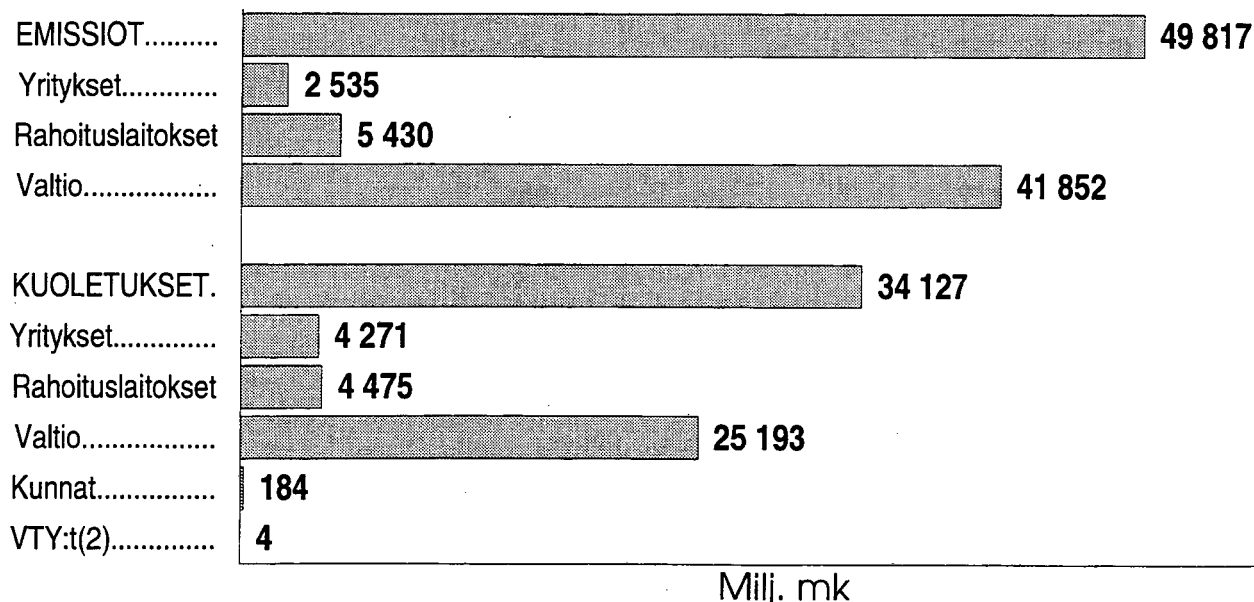
Finansmarknadens månadsserier

1998 heinäkuu - juli

Lisätietoja - Förfrågningar: Matti Virkkunen, Jyri Riitsalu ja Aila Heinonen
Vastaava tilastojohtaja - Ansvarig statistikdirektör: Markku Suur-Kujala

Joukkovelkakirjojen liikkeeseen laskut ja kuoletukset tammi - kesäkuussa 1998(1)

(Markkamääräiset joukkovelkakirjat)



(1) Ennakkotietoja, (2) Voittoa tavoittelemattomat yhteisöt

I ANTO- JA OTTOLAINAUS, 1998 Toukokuu - UT- OCH INLÅNING, 1998 Maj

Kotimainen antolainaus yleisölle ja ottolainaus yleisöltä, milj. mk, Ennakkolaskelma(1)

Inhemskt utlåning till allmänheten och inlåning av allmänheten, milj. mk, Förhandsuppskattning(1)

	Muutos kuukauden aikana			Muutos vuoden aikana		
	31.5.1998 Förändring under månaden			Förändring under året		
	Mmk	Mmk	%	Mmk		%
A. Antolainaus - Utlåning.....	303470	2788	0,9	14193		4,9
Suomen Pankki - Finlands Bank.....	14	0	0,0	-28		-66,7
Säästöpankit - Sparbanker.....	17007	406	2,4	2313		15,7
Osuuspankit - Andelsbanker.....	79780	593	0,7	1263		1,6
Liikepankit - Affärsbanker.....	198984	1835	0,9	8144		4,3
Ulkomaiset pankit - Utländska banker.	7685	-46	-0,6	2501		48,2
Pankit - Banker.....	303456	2788	0,9	14221		4,9
1. Markkamääräinen - I mark.....	283577	3226	1,2	12833		4,7
Säästöpankit - Sparbanker.....	16931	404	2,4	2322		15,9
Osuuspankit - Andelsbanker.....	79780	593	0,7	1264		1,6
Liikepankit - Affärsbanker.....	180618	2004	1,1	6860		3,9
Ulkomaiset pankit - Utländska banker.	6248	225	3,7	2387		61,8
2. Valuuttamääräinen - I utländsk valuta..	19879	-438	-2,2	1388		7,5
Säästöpankit - Sparbanker.....	76	2	2,7	-9		-10,6
Osuuspankit - Andelsbanker.....	0	0	0,0	-1		-100,0
Liikepankit - Affärsbanker.....	18366	-169	-0,9	1284		7,5
Ulkomaiset pankit - Utländska banker.	1437	-271	-15,9	114		8,6
B. Talletukset - Depositioner.....	307517	3750	1,2	7595		2,5
Säästöpankit - Sparbanker.....	22494	245	1,1	1805		8,7
Osuuspankit - Andelsbanker.....	92296	641	0,7	1578		1,7
Liikepankit - Affärsbanker.....	187874	1942	1,0	2462		1,3
Ulkomaiset pankit - Utländska banker.	3138	896	40,0	1560		98,9
Osuuskauppojen säästökassat - Handelslagens sparkassor.....	1715	26	1,5	190		12,5
Pankit - Banker.....	305802	3724	1,2	7405		2,5
1. Markkamääräinen - I mark.....	294381	2860	1,0	7884		2,8
Säästöpankit - Sparbanker.....	22350	262	1,2	1814		8,8
Osuuspankit - Andelsbanker.....	92030	636	0,7	1661		1,8
Liikepankit - Affärsbanker.....	177378	1239	0,7	2943		1,7
Ulkomaiset pankit - Utländska banker.	2623	723	38,1	1466		126,7
2. Valuuttamääräinen - I utländsk valuta..	11421	864	8,2	-479		-4,0
Säästöpankit - Sparbanker.....	144	-17	-10,6	-9		-5,9
Osuuspankit - Andelsbanker.....	266	5	1,9	-83		-23,8
Liikepankit - Affärsbanker.....	10496	703	7,2	-481		-4,4
Ulkomaiset pankit - Utländska banker.	515	173	50,6	94		22,3

(1) Käsitteeseen "yleisö" kuuluvat pankkeja ja valtiota lukuunottomatta kaikki kotimaiset talousyksiköt.

(1) Begreppet "allmänheten" omfattar förutom bankerna och staten alla inhemska ekonomiska enheter.

II Kotimainen antolainaus yleisölle, milj. mk, (Laaja yleisökäsäte)

Inhemska utlåning till allmänheten, milj. mk, (Det vidsträta begreppet allmänheten)

	1998											
	VI	VII	VIII	IX	X	XI	XII	I	II	III	IV	V*
A. Antolainaus - Utlåning.....	288 527	289 192	290 685	291 597	294 562	292 714	292 012	292 563	295 514	295 862	300 682	303 470
Suomen Pankki - Finlands Bank.....	42	42	37	33	26	26	26	26	21	18	14	14
Säästöpankit - Sparbanker.....	14 885	15 072	15 253	15 473	15 655	15 849	15 968	16 063	16 239	16 450	16 601	17 007
Osuuspankit - Andelsbanker.....	78 538	78 663	79 341	79 467	79 320	79 503	78 932	78 901	79 249	79 229	79 187	79 780
Liikepankit - Affärsbanker.....	189 606	190 063	190 538	191 022	193 899	191 352	190 941	191 226	193 273	193 002	197 149	198 984
Ulkomaiset pankit - Utländska banker.	5 456	5 352	5 516	5 602	5 682	5 984	6 145	6 347	6 732	7 163	7 731	7 685
Pankit - Banker.....	288 485	289 150	290 648	291 564	294 556	292 688	291 986	292 537	295 493	295 844	300 668	303 456
1. Markkamääräinen - I mark.....	270 776	271 832	273 846	275 186	276 242	275 760	275 740	276 185	276 185	278 275	280 351	283 577
1.1 Shekkitiliuotot - Checkkrediter	11 354	11 333	11 879	11 330	11 881	10 722	9 957	10 169	10 838	10 365	10 965	10 893
1.2 Vekselit - Växlar.....	587	583	572	565	545	538	533	504	510	518	523	523
1.3 Velkikirjalainat - Skuldebrevslån	253 566	254 646	256 118	258 003	258 721	259 439	260 201	260 465	261 674	262 355	264 018	267 352
1.4 Vallion varoista välitetyt lainat - Lån förmedlade av statsmedel.....	5 269	5 270	5 277	5 288	5 095	5 061	5 049	5 047	5 040	5 037	4 845	4 809
Säästöpankit - Sparbanker.....	14 801	14 992	15 177	15 395	15 579	15 774	15 898	15 992	16 172	16 379	16 527	16 931
Osuuspankit - Andelsbanker.....	78 537	78 662	79 340	79 466	79 319	79 503	78 932	78 901	79 249	79 229	79 187	79 780
Liikepankit - Affärsbanker.....	173 319	174 062	175 016	175 871	176 743	175 685	175 925	176 201	177 214	176 972	178 614	180 618
Ulkomaiset pankit - Utländska banker.	4 119	4 116	4 313	4 454	4 601	4 798	4 985	5 091	5 427	5 695	6 023	6 248
2. Valuuttamääräinen - I utländsk valuta..	17 709	17 318	16 802	16 378	18 314	16 928	16 246	16 352	17 431	17 569	20 317	19 879
Säästöpankit - Sparbanker.....	84	80	76	78	76	75	70	71	67	71	74	76
Osuuspankit - Andelsbanker.....	1	1	1	1	1	0	0	0	0	0	0	0
Liikepankit - Affärsbanker.....	16 287	16 001	15 522	15 151	17 156	15 667	15 016	15 025	16 059	16 030	18 535	18 366
Ulkomaiset pankit - Utländska banker.	1 337	1 236	1 203	1 148	1 081	1 186	1 160	1 256	1 305	1 468	1 708	1 437

* Ennakkotietoja - Preliminära uppgifter

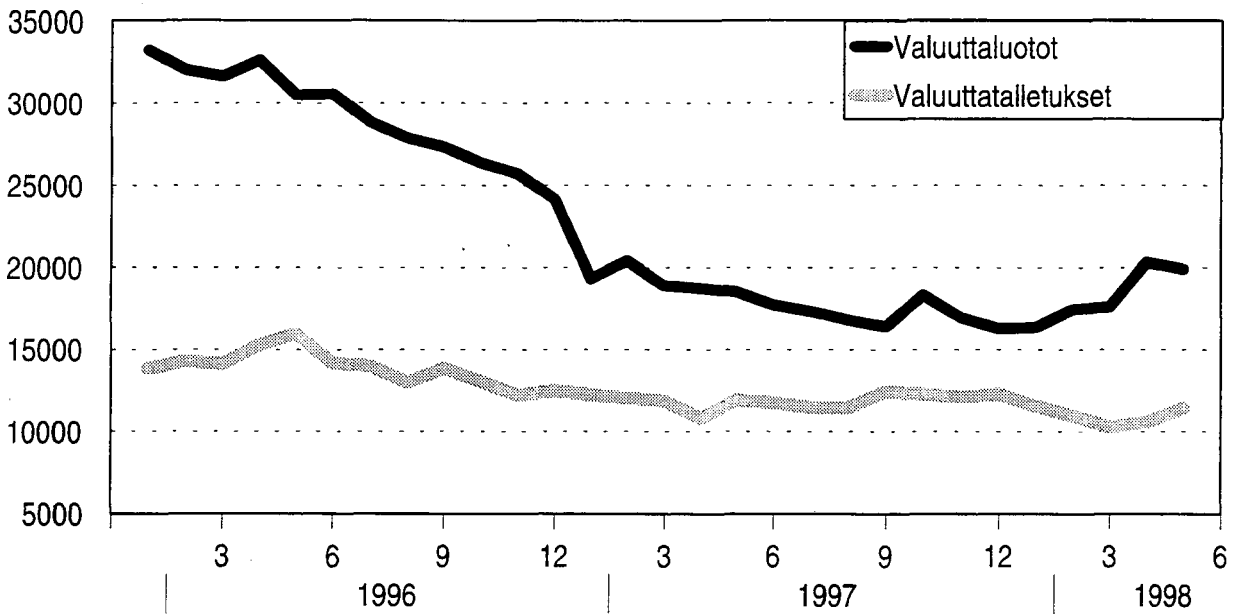
Korjatut tiedot - Korrigerade uppgifter

III Kotimainen ottolainaus yleisöltä, milj. mk, (Laaja yleisökäsite)
Inhemsk inlåning av allmänheten, milj. mk, (Det vidsträckt begreppet allmänheten)

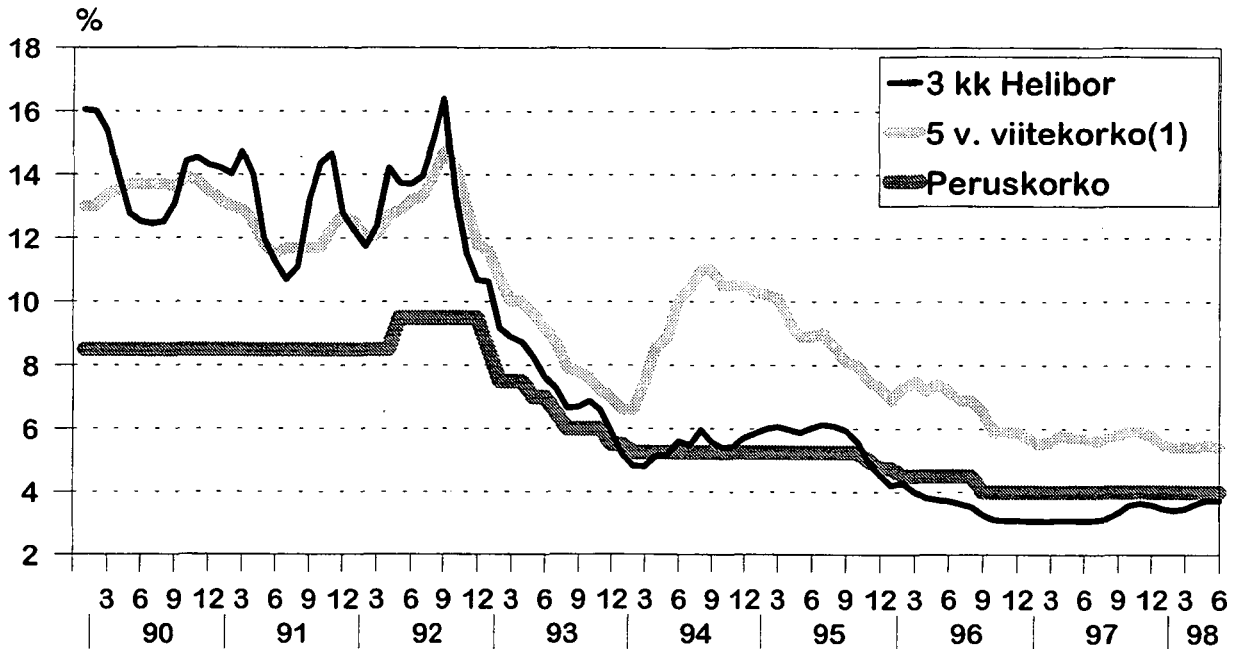
	1998												
	V	VI	VII	VIII	IX	X	XI	XII	I	II	III	IV	V*
B. Talletukset - Depositioner	299922	301 576	298 672	298 839	298 664	300 700	301 148	304 948	305 451	299 415	303 979	303 767	307 517
Säästöpankit - Sparbanker.....	20689	20 799	20 957	21 106	21 035	21 208	21 303	21 649	22 049	21 834	22 015	22 249	22 494
Osuuspankit - Andelsbanker.....	90718	90 514	90 834	90 889	90 240	91 245	91 100	91 727	92 480	91 366	91 146	91 655	92 296
Liikepankit - Affärsbanker.....	185412	186 750	183 601	183 530	184 091	184 963	185 293	187 970	187 079	182 481	187 017	185 932	187 874
Ulkomaiset pankit - Utländska banker.	1578	1 973	1 733	1 752	1 719	1 708	1 868	2 005	2 187	2 068	2 119	2 242	3 138
Osuuskauppojen säästökassat - Handelslagens sparkassor.....	1525	1 540	1 547	1 562	1 579	1 576	1 594	1 597	1 656	1 666	1 682	1 689	1 715
Pankit - Banker	298397	300 036	297 125	297 277	297 085	299 124	299 564	303 351	303 795	297 749	302 297	302 078	305 802
1. Markkamääräinen - I mark.....	286497	288 293	285 645	285 843	284 627	286 868	287 485	291 079	292 245	286 789	292 024	291 521	294 381
1.1 Verottomat yht. - Skattefria totalt.....	201111	201 900	203 277	205 107	203 602	203 990	205 312	206 985	209 154	208 598	208 439	210 460	212 360
1.2 Lähdeverolliset - Källskattepliktiga.....	25222	24 336	23 312	22 586	22 438	22 585	21 876	22 329	21 965	20 182	19 906	19 927	19 706
1.3 Muut verolliset - Övriga skattepliktiga..	60164	62 057	59 056	58 150	58 587	60 293	60 297	61 765	61 126	58 009	63 679	61 134	62 315
Säästöpankit - Sparbanker.....	20536	20 649	20 794	20 945	20 871	21 031	21 133	21 476	21 887	21 684	21 869	22 088	22 350
Osuuspankit - Andelsbanker.....	90369	90 178	90 476	90 555	89 910	90 894	90 758	91 434	92 195	91 080	90 882	91 394	92 030
Liikepankit - Affärsbanker.....	174435	176 313	173 157	173 026	172 539	173 647	174 301	176 542	176 303	172 327	177 514	176 139	177 378
Ulkomaiset pankit - Utländska banker.	1157	1 153	1 218	1 317	1 307	1 296	1 293	1 627	1 860	1 698	1 759	1 900	2 623
2. Valuuttamääräinen - Utländsk valuta..	11900	11 743	11 480	11 434	12 458	12 256	12 079	12 272	11 550	10 960	10 273	10 557	11 421
Säästöpankit - Sparbanker.....	153	150	163	161	164	177	170	173	162	150	146	161	144
Osuuspankit - Andelsbanker.....	349	336	358	334	330	351	342	293	285	286	264	261	266
Liikepankit - Affärsbanker.....	10977	10 437	10 444	10 504	11 552	11 316	10 992	11 428	10 776	10 154	9 503	9 793	10 496
Ulkomaiset pankit - Utländska banker.	421	820	515	435	412	412	575	378	327	370	360	342	515

Korjatut tiedot - Korrigerade uppgifter

Valuuttaluotot ja -talletukset vuosina 1996-1998, milj. mk (Pankkien valuuttaluotot ja -talletukset)



Kotimaisia viitekorkoja kuukausittain 1990-1998



(1) 5 vuoden pitkäaikainen viitekorko

V Arvopapereiden keskiarvoja ja osinkotuottoja kuukauden ja vuoden aikana

Medelräntor på värdepapper och dividendavkastningar på aktier per månad och under året

	1997												1998					
	VI	VII	VIII	IX	X	XI	XII	I	II	III	IV	V	VI					
Joukkoveljekirjojen nimelliset keskiarot																		
Nominella medelräntor på masskuldebrev																		
Yritykset - Företag.....	6,00			6,80		5,67	9,00		6,00	5,13	6,75	8,18	5,00					
Rahoituslaitokset - Finansieringsinstitut....	5,32	4,55		4,64	4,45	4,85	4,77	4,07	4,36	4,25	4,39	4,58	4,15					
Valtio - Staten.....	7,79	8,57	8,89	8,29	7,45	5,94		6,58	6,85	4,36	4,78	3,95	4,68					
Kunnat ja kuntayhtymät																		
Kommuner och samkommuner.....																		
Yhteensä - Sammanlagt.....	7,57	8,57	8,51	7,77	7,21	5,75	5,02	6,50	5,72	4,39	5,09	4,35	4,68					
Osakkeiden efektiiviset osinkotuotot -																		
Effektiv dividendavkastning på aktier																		
Pankit ja rahoitus - Bank och finans.....	2,14	1,76	1,68	1,66	1,51	1,48	1,40	1,08	1,53	2,85	2,63	2,74	2,72					
Vakuutus ja sijoitus -																		
Försäkring och investering.....	1,42	1,31	1,31	1,28	1,13	1,12	1,07	0,70	0,76	1,10	1,10	1,11	1,15					
Rahoitus yht. - Finansiering sammanlagt.....	1,82	1,56	1,52	1,49	1,34	1,32	1,25	1,02	1,40	2,57	2,38	2,48	2,47					
Kuljetus ja liikenne - Trafik och transport.....	3,05	2,92	2,91	2,83	2,61	2,58	2,39	1,87	1,84	1,80	1,74	1,60	1,73					
Kauppa ja muut palvelut -																		
Handel och övriga tjänster.....	2,14	2,12	2,17	2,22	2,15	2,15	2,06	1,35	1,42	2,21	2,47	2,65	2,72					
Teollisuus - Industri.....	2,14	1,99	1,99	2,02	1,90	1,99	2,09	2,13	2,34	2,57	2,45	2,38	2,46					
Siltä: Därav:																		
Metalliteollisuus - Metallindustri.....	2,72	2,52	2,60	2,69	2,68	2,77	2,68	2,39	2,60	2,68	2,64	2,53	2,60					
Metsäteollisuus - Skogsindustri.....	3,57	3,36	3,32	3,26	3,11	3,62	4,00	3,73	3,88	3,78	3,59	3,36	3,52					
Moniateloteollisuus - Mångbransindustri....	1,93	1,96	2,01	2,06	2,01	2,05	1,92	0,58	1,18	3,60	3,57	3,71	3,92					
Elintarviketeollisuus - Livsmedelsindustri..	1,57	1,49	1,48	1,54	1,54	1,50	1,46	0,71	0,73	0,82	0,76	0,86	0,94					
Rakennusteollisuus - Byggingusti.....	1,75	1,68	1,79	1,81	1,82	1,90	1,95	0,73	0,81	0,88	0,83	0,77	0,71					
Tietoliikenne ja elektroniikka -																		
Telekommunikation och elektronik.....	0,98	0,83	0,77	0,78	0,73	0,78	0,92	0,81	1,16	1,23	1,04	0,97	0,94					
Kemian teollisuus - Kemi.....	2,91	2,85	2,96	3,05	2,46	2,28	2,26	2,32	2,36	2,95	2,74	2,81	2,86					
Muut - Övriga.....	1,79	1,69	1,69	1,72	1,62	1,38	1,63	0,50	0,48	0,64	0,59	0,64	0,65					
Kaikki yhteensä - Sammanlagt.....	2,13	1,99	1,99	2,01	1,88	1,96	2,03	1,79	2,02	2,52	2,41	2,40	2,46					


VI HEX-OSAKEINDEKSI (28.12.1990 =1000 Helsingin Arvopaperipörssin osakeindeksi)
 HEX-AKTIEINDEX (28.12.1990 =1000 Helsingfors Fondbörs aktieindex)

	Yleisindeksi -	Generalindex	Portfoliindeksi -	Portfoliindex	20 vaihdetuinta -	20 mest omsatta	pankit ja rahoitus	bank och finans	vakuutus -	försäkring	sjoitus -	investering	kuljetus ja liikenne	trafik och transport	kauppa	handel	muut palvelut	övriga tjänster	metalli	metallindustri	metsä	skogsindustri	monialayritykset	mångbransch	energia	energias	ellintarvike	liivemedeiindustri	rakentaminen	byggingistri	tele ja elektronikka	tele och elektronik	iäake ja kemia	kemi	vestintä	media och publik	muu	övrig industri
1.6.1998	4736	4736	3541	4119	1294	2907	1281	3636	2757	8428	3679	3445	11179	949	1641	1186	2511	1094	1870	1522																		
2.6.1998	4763	4763	3575	4154	1304	2888	1278	3632	2736	8353	3683	3687	11209	949	1590	1201	2499	1114	1871	1529																		
3.6.1998	4790	4790	3582	4176	1305	2860	1279	3636	2747	8665	3687	3686	11173	933	1615	1200	2536	1108	1871	1441																		
4.6.1998	4799	4799	3583	4183	1310	2811	1303	3727	2800	8528	3691	3702	11084	917	1587	1194	2551	1109	1883	1414																		
5.6.1998	4887	4887	3631	4263	1318	2872	1278	3782	2890	8672	3714	3697	10957	917	1665	1223	2629	1105	1873	1464																		
8.6.1998	4963	4963	3671	4319	1360	2899	1294	3899	2939	8993	3709	3675	11035	917	1693	1232	2697	1117	1872	1476																		
9.6.1998	4914	4914	3647	4271	1353	2859	1285	3915	2888	9428	3721	3614	10925	917	1657	1254	2653	1117	1881	1478																		
10.6.1998	4910	4910	3635	4263	1326	2855	1285	3907	2922	9358	3705	3537	10842	917	1698	1245	2667	1117	1862	1463																		
11.6.1998	4876	4876	3624	4230	1334	2890	1295	3928	2874	9277	3685	3499	10738	926	1712	1237	2625	1126	1853	1444																		
12.6.1998	4765	4765	3557	4125	1307	2857	1294	3733	2843	9193	3633	3396	10662	954	1685	1214	2540	1117	1834	1437																		
15.6.1998	4623	4623	3447	3999	1276	2717	1294	3608	2800	8652	3553	3269	10171	938	1621	1149	2472	1090	1813	1404																		
16.6.1998	4615	4615	3452	3983	1287	2738	1287	3554	2774	8566	3568	3249	10401	937	1652	1186	2449	1098	1780	1390																		
17.6.1998	4745	4745	3506	4110	1337	2754	1291	3637	2823	9020	3572	3248	10438	937	1659	1208	2589	1109	1800	1408																		
18.6.1998	4699	4699	3494	4056	1319	2747	1291	3636	2809	9070	3603	3227	10553	937	1643	1203	2533	1111	1803	1405																		
22.6.1998	4677	4677	3480	4032	1286	2769	1288	3702	2833	9035	3590	3193	10656	946	1629	1213	2515	1112	1794	1408																		
23.6.1998	4762	4762	3500	4126	1320	2745	1288	3703	2836	8990	3573	3184	10733	946	1630	1209	2631	1114	1803	1409																		
24.6.1998	4834	4834	3530	4202	1358	2773	1281	3713	2822	9056	3582	3175	10691	944	1640	1211	2709	1128	1826	1409																		
25.6.1998	4919	4919	3597	4310	1414	2882	1290	3689	2792	9074	3623	3372	10788	934	1664	1200	2745	1124	1825	1423																		
26.6.1998	4919	4919	3594	4313	1416	2937	1293	3697	2796	9109	3619	3340	10717	926	1669	1193	2748	1118	1818	1427																		
29.6.1998	5033	5033	3629	4418	1393	2948	1281	3746	2831	9106	3648	3363	10945	927	1677	1201	2887	1129	1808	1430																		
30.6.1998	5056	5056	3630	4443	1396	2887	1274	3735	2820	9116	3645	3397	10989	949	1690	1210	2922	1109	1816	1426																		
1998 XI	3448	3448	2706	2980	1022	1893	1173	2575	2279	4643	3231	2737	7593	954	1140	946	1631	901	1309	1202																		
1997 XII	3303	3303	2662	2817	1080	2105	1154	2741	2370	4651	3065	2508	7757	917	1183	926	1449	900	1351	1257																		
1998 I	3430	3430	2766	2920	1136	2128	1159	2899	2526	4796	3045	2589	8324	954	1325	956	1499	933	1475	1292																		
1998 II	3851	3851	3030	3299	1190	2418	1288	3140	2639	5565	3167	2886	9848	975	1473	1005	1804	988	1687	1464																		
1998 III	4249	4249	3280	3666	1270	2570	1334	3212	2759	6647	3393	3278	10813	993	1534	1007	2085	1054	1712	1556																		
1998 IV	4705	4705	3544	4089	1393	2957	1363	3440	2876	7852	3506	3460	11596	996	1688	1073	2450	1135	1583	1614																		
1998 V	4925	4925	3661	4311	1344	3024	1274	3686	2832	8236	3748	3673	11547	968	1760	1145	2632	1121	1706	1615																		
1998 VI	4823	4823	3567	4195	1334	2838	1287	3724	2825	8938	3642	3426	10804	934	1653	1208	2624	1113	1836	1438																		

Talletuspankkien markkamääräisten yritysluottojen keskikorot toimialoittain, %
Medelräntor på depositionsbankernas markkrediter till företag enligt näringsgren, %

	1997		1998				
	XI	XII	I	II	III	IV	V*
Uusien luottojen korko - Räntor på nya krediter							
Maatalous, riista- ja metsätalous -							
Jordbruk, jakt och skogsbruk.....	6,95	6,71	6,83	6,75	6,57	6,54	6,37
Kalatalous - Fiske.....	6,81	6,09	6,92	5,14	6,43	6,59	6,16
Mineraalien kaivu - Utvinning av mineral.....	7,12	5,34	6,49	6,70	6,64	6,37	6,59
Teollisuus - Tillverkningsindustri.....	5,47	4,93	5,17	5,86	4,94	4,95	5,24
Sähkö- kaasu- ja vesihuolto -							
El-, gas, värme- och vattenförsörjning.....	4,26	4,44	3,70	3,90	3,79	4,69	4,4
Rakentaminen - Byggverksamhet.....	5,61	5,87	5,26	5,81	5,67	5,22	5,58
Tukku- ja vähittäiskauppa - Parti- och detaljhandel.....	5,54	4,68	5,07	5,21	5,02	5,02	4,98
Majoitus- ja ravitsemistoiminta -							
Hotell- och restaurangverksamhet.....	6,46	5,27	5,93	6,20	5,52	5,82	5,5
Kuljetus, varastointi ja tietoliikenne -							
Transport, magasinering och kommunikation.....	6,08	4,92	4,92	4,55	5,78	4,94	4,78
Kiinteistö-, vuokraus- ja tutkimuspalvelut -							
Fastighets-, uthyrnings och forskningsverksamhet.....	5,54	4,71	4,52	5,04	4,67	4,77	4,67
Koulutus - Utbildning.....	6,46	6,67	6,75	5,91	4,14	6,14	5,76
Terveystenhoito- ja sosiaalipalvelut -							
Hälsa-, sjuk- och socialvård.....	6,06	5,94	4,36	5,94	6,14	5,55	5,88
Muut yhteiskunnalliset ja henkilökohtaiset palvelut -							
Andra samhällliga och personliga tjänster.....	5,87	5,82	5,57	6,40	5,87	5,71	5,53
Erittelemätön toimiala - Odifferentierad näringsgrenar.	4,69	3,85	4,16	4,34	4,49	4,90	4,89
Yhteensä - Sammanlagt.....	5,80	5,05	5,13	5,41	5,09	5,15	5,12
Kannan keskikorko - Medelräntan för beståndet							
Maatalous, riista- ja metsätalous -							
Jordbruk, jakt och skogsbruk.....	6,50	6,50	6,53	6,53	6,33	6,32	6,34
Kalatalous - Fiske.....	6,21	6,30	6,22	6,29	6,14	6,19	6,26
Mineraalien kaivu - Utvinning av mineral.....	5,72	5,86	5,72	5,80	5,68	5,71	5,76
Teollisuus - Tillverkningsindustri.....	5,19	5,32	5,31	5,32	5,23	5,26	5,28
Sähkö- kaasu- ja vesihuolto -							
El-, gas, värme- och vattenförsörjning.....	4,45	4,93	4,53	4,53	4,47	4,49	4,49
Rakentaminen - Byggverksamhet.....	5,79	5,82	5,82	5,83	5,72	5,73	5,78
Tukku- ja vähittäiskauppa - Parti- och detaljhandel.....	5,50	5,58	5,53	5,57	5,46	5,45	5,49
Majoitus- ja ravitsemistoiminta -							
Hotell- och restaurangverksamhet.....	5,52	5,59	5,71	5,70	5,64	5,63	5,65
Kuljetus, varastointi ja tietoliikenne -							
Transport, magasinering och kommunikation.....	5,76	5,77	5,69	5,72	5,61	5,63	5,67
Kiinteistö-, vuokraus- ja tutkimuspalvelut -							
Fastighets-, uthyrnings och forskningsverksamhet.....	4,81	4,89	4,93	4,93	4,80	4,82	4,82
Koulutus - Utbildning.....	5,37	5,46	5,43	5,48	5,28	5,31	5,32
Terveystenhoito- ja sosiaalipalvelut -							
Hälsa-, sjuk- och socialvård.....	6,04	6,11	6,08	6,08	5,97	5,97	5,99
Muut yhteiskunnalliset ja henkilökohtaiset palvelut -							
Andra samhällliga och personliga tjänster.....	5,61	5,65	5,50	5,66	5,58	5,58	5,59
Erittelemätön toimiala - Odifferentierad näringsgrenar.	4,63	4,69	4,67	4,79	4,70	4,78	4,81
Yhteensä - Sammanlagt.....	5,39	5,49	5,45	5,47	5,35	5,37	5,38

* Ennakkotietoja - Preliminära uppgifter



Korjatut tiedot - Korrigerade uppgifter

IX 1. Markkamääräiset joukkovelkakirjat, kesäkuu 1998, milj. mk
IX 1. Masskuldebrev i mark, juni 1998, milj. mk

	YLEISLAINAT - LAN FÖR ALLMÄNHETEN			ERILLISLAINAT - LAN FÖR ANDRA ÄN ALLMÄNHETEN			LAINAT YHTEENSÄ - LAN SAMMANLAGT				
	Verolliset - Skattepliggiga	Verottomat - Skattefria		Liikkeen seen laskut	Kanta	Kuole-tukset	Liikkeen seen laskut	Kanta	Kuole-tukset		
Yritykset - Företag ...	422	700	14170				1968	7421	422	2668	21591
Rahoituslaitokset - Finansieringsinstitut...	376	1275	32957	374			380	8671	376	1655	42002
Sijit: Pankit - Därav: Banker.....	126	32	12650	108				3921	126	32	16679
Valtio(1) - Staten(1)...	10842	186	231414	362	7			1099	10842	193	232875
Kunnat - Kommuner.....			1012				6	2452	0	6	3464
VTY:t - Icke vinstsyf-tande sammanslutningar.			3				2	17	0	2	20
Ulkomaat - Utlandet....			60								60
Yhteensä - Sammanlagt	11640	2161	279616	736	7	736	2356	19660	11640	4524	300012

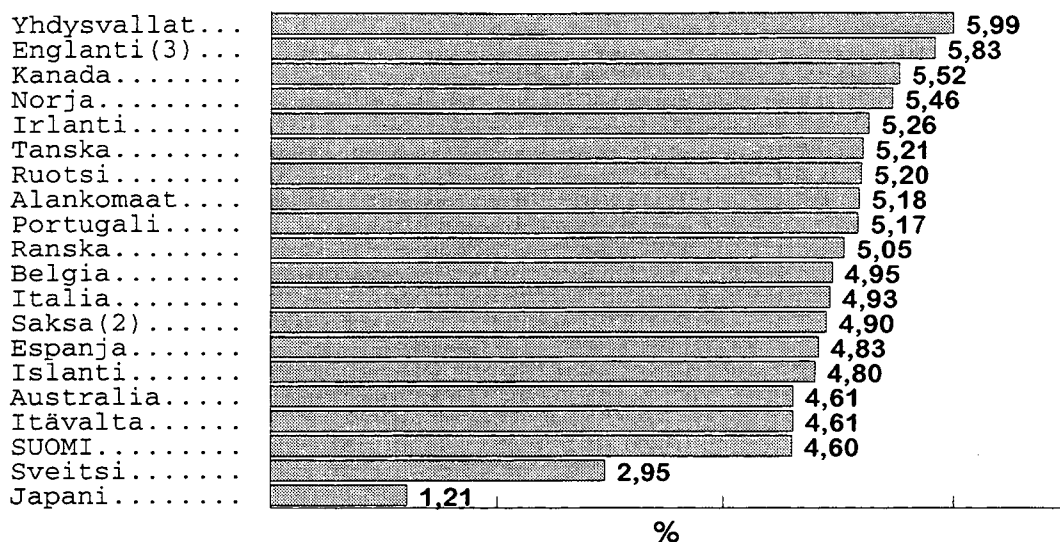
(1) Valtion lainojen liikkeeseen laskut = lainojen myynnit - (1) Emitteringar av statens lån= försäljningar av lån

IX 2. Markkamääräiset joukkovelkakirjat 1998, lainojen nostot ja kuoletukset vuoden alusta lähtien, milj. mk
IX 2. Masskuldebrev i mark 1998, emitteringar och amorteringar av lån från början av året, milj. mk

	YLEISLAINAT - LAN FÖR ALLMÄNHETEN			ERILLISLAINAT - LAN FÖR ANDRA ÄN ALLMÄNHETEN			LAINAT YHTEENSÄ - LAN SAMMANLAGT				
	Verolliset - Skattepliggiga	Verottomat - Skattefria		Liikkeen seen laskut	Kanta	Kuole-tukset	Liikkeen seen laskut	Kanta	Kuole-tukset		
Yritykset - Företag ...	2535	940	14170				3331	7421	2535	4271	21591
Rahoituslaitokset - Finansieringsinstitut...	5430	3034	32957	374			1200	8671	5430	4475	42002
Sijit: Pankit - Därav: Banker.....	2430	878	12650	108			109	3921	2430	1037	16679
Valtio(1) - Staten(1)...	41852	24585	231414	362	368		240	1099	41852	25193	232875
Kunnat - Kommuner.....		124	1012				60	2452	0	184	3464
VTY:t - Icke vinstsyf-tande sammanslutningar.			3				3	17	0	4	20
Ulkomaat - Utlandet....			60								60
Yhteensä - Sammanlagt	49817	28684	279616	736	609	736	4834	19660	49817	34127	300012

(1) Valtion lainojen liikkeeseen laskut = lainojen myynnit - (1) Emitteringar av statens lån= försäljningar av lån

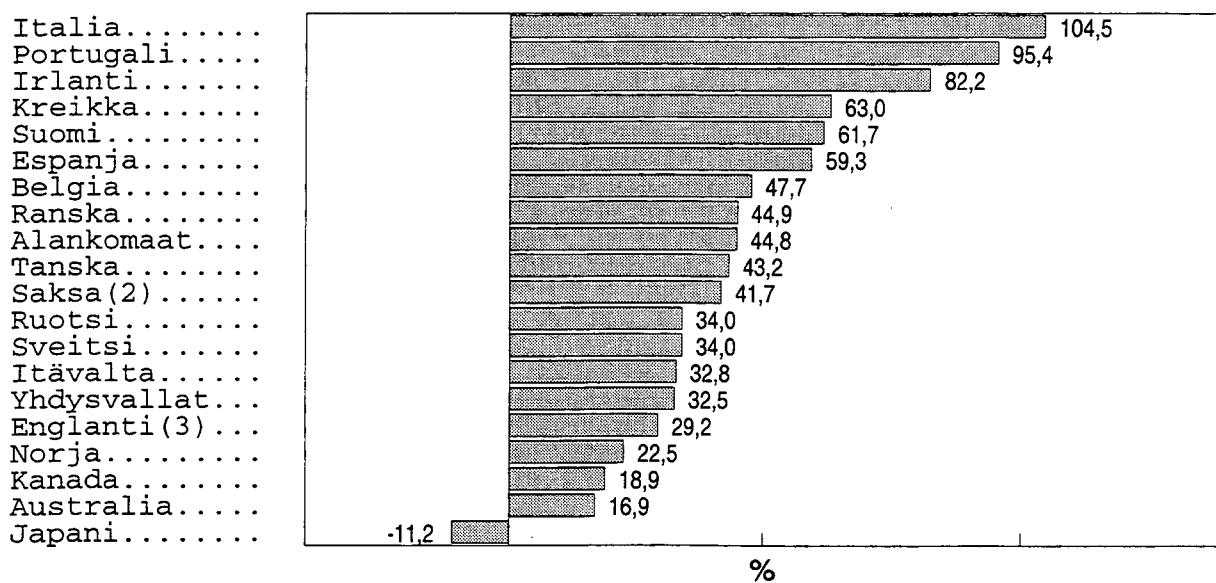
Pitkäaikaisten rahoitusmarkkinoiden korot OECD-maissa 31.5.1998(1)



(1) Osa koroista on huhtikuulta

(2) Saksan liittotasavalta, (3) Yhdistynyt Kuningaskunta

Osakkeiden hintojen muutoksia OECD-maissa 31.5.1998, %(1)



(1) Osa muutoksista on huhtikuulta, (2) Saksan liittotasavalta, (3) Yhdistynyt Kuningaskunta

Lähde: OECD, Main Economic indicators

SVT Suomen virallinen tilasto
Finlands officiella statistik
Official Statistics of Finland

Rahoitus 1998:29
Finansiering
Financing

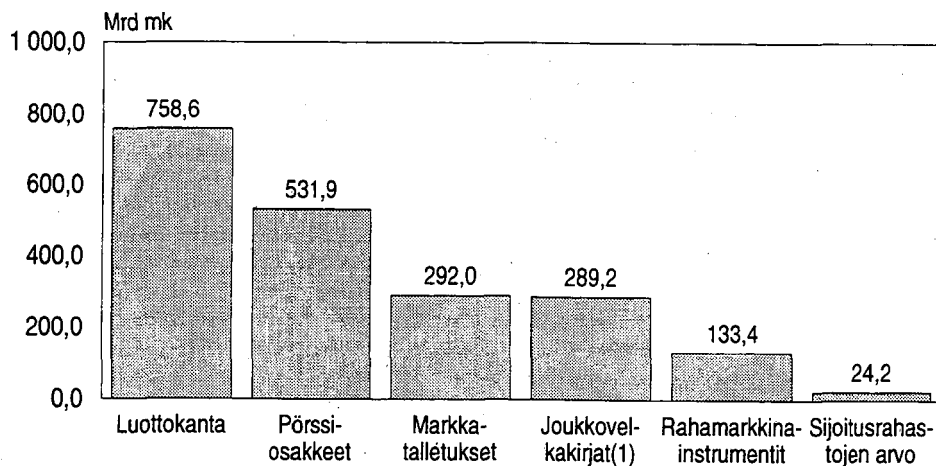
Lisätietoja – Förfrågningar:

Matti Virkkunen (09) 17343550

Jyri Riitsalu (09) 17343630

Aila Heinonen (09) 17343318

Rahoitusmarkkinoiden instrumentit ja luottokanta 31.3.1998, mrd mk



(1) Markkamääräiset