

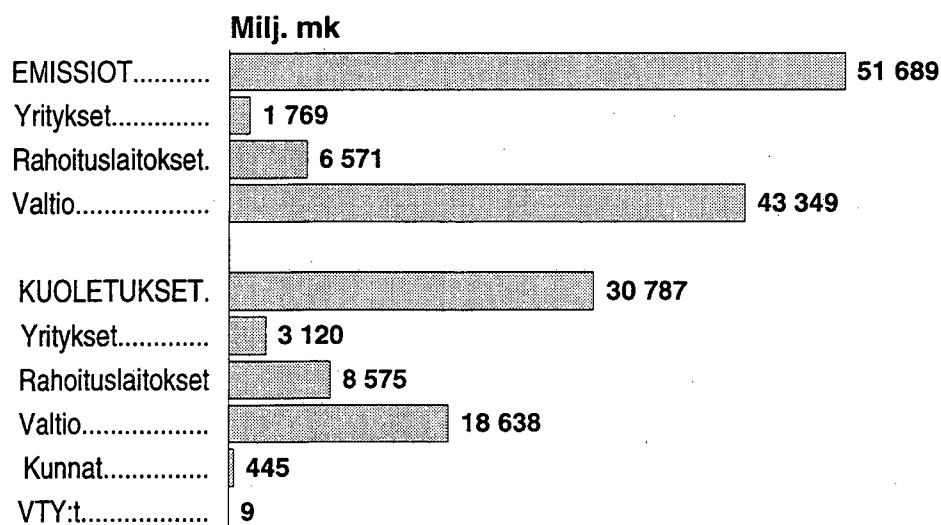
Rahoitusmarkkinoiden kuukausisarjoja

Finansmarknadens månadsserier

1997, lokakuu - oktober

Lisätietoja - Förfrågningar: Matti Virkkunen (09) 1734 3550
Vastaava tilastojohtaja - Ansvarig statistikdirektör: Markku Suur-Kujala

Joukkovelkakirjojen emissiot ja kuoletukset tammi-syyskuussa 1997 (Markkamääräiset joukkovelkakirjat)



I ANTO- JA OTTOLAINAUS, 1997 Elokuu - UT- OCH INLÅNING, 1997 Augusti

Kotimainen antolainaus yleisölle ja ottolainaus yleisöltä, milj. mk, Ennakkolaskelma(1)

Inhemska utlåning till allmänheten och inlåning av allmänheten, milj. mk, Förhandsuppskattning(1)

	Muutos kuukauden aikana			Muutos vuoden aikana	
	31.8.1997 Förändring under månaden			Förändring under året	
	Mmk	Mmk	%	Mmk	%
A. Antolainaus - Utlåning.....	290685	1493	0,5	817	0,3
Suomen Pankki - Finlands Bank.....	37	-5	-11,9	-71	-65,7
Säästöpankit - Sparbanker.....	15253	181	1,2	1982	14,9
Osuuspankit - Andelsbanker.....	79341	678	0,9	-3975	-4,8
Liikepankit - Affärsbanker.....	190538	475	0,2	275	0,1
Ulkomaiset pankit - Utländska banker.	5516	164	3,1	2606	89,6
Pankit - Banker.....	290648	1498	0,5	888	0,3
1. Markkamääräinen - I mark.....	273846	2014	0,7	11936	4,6
Säästöpankit - Sparbanker.....	15177	185	1,2	1974	15,0
Osuuspankit - Andelsbanker.....	79340	678	0,9	-3947	-4,7
Liikepankit - Affärsbanker.....	175016	954	0,5	11494	7,0
Ulkomaiset pankit - Utländska banker.	4313	197	4,8	2415	127,2
2. Valuuttamääräinen - I utländsk valuta..	16802	-516	-3,0	-11048	-39,7
Säästöpankit - Sparbanker.....	76	-4	-5,0	8	11,8
Osuuspankit - Andelsbanker.....	1	0	0,0	-28	-96,6
Liikepankit - Affärsbanker.....	15522	-479	-3,0	-11219	-42,0
Ulkomaiset pankit - Utländska banker.	1203	-33	-2,7	191	18,9
B. Talletukset - Depositioner.....	298839	167	0,1	5344	1,8
Säästöpankit - Sparbanker.....	21106	149	0,7	2433	13,0
Osuuspankit - Andelsbanker.....	90889	55	0,1	-4409	-4,6
Liikepankit - Affärsbanker.....	183530	-71	0,0	6606	3,7
Ulkomaiset pankit - Utländska banker.	1752	19	1,1	500	39,9
Osuuskauppojen säästökassat - Handelslagens sparkassar.....	1562	15	1,0	214	15,9
Pankit - Banker.....	297277	152	0,1	5130	1,8
1. Markkamääräinen - I mark.....	285843	198	0,1	6675	2,4
Säästöpankit - Sparbanker.....	20945	151	0,7	2511	13,6
Osuuspankit - Andelsbanker.....	90555	79	0,1	-4230	-4,5
Liikepankit - Affärsbanker.....	173026	-131	-0,1	7983	4,8
Ulkomaiset pankit - Utländska banker.	1317	99	8,1	411	
2. Valuuttamääräinen - I utländsk valuta..	11434	-46	-0,4	-1545	-11,9
Säästöpankit - Sparbanker.....	161	-2	-1,2	-78	-32,6
Osuuspankit - Andelsbanker.....	334	-24	-6,7	-179	-34,9
Liikepankit - Affärsbanker.....	10504	60	0,6	-1377	-11,6
Ulkomaiset pankit - Utländska banker.	435	-80	-15,5	89	25,7

(1) Käsitteeseen "yleisö" kuuluvat pankkeja ja valtiota lukuunottomatta kaikki kotimaiset talouksyksiköt.

(1) Begreppet "allmänheten" omfattar förutom bankerna och staten alla inhemska ekonomiska enheter.

Lukuihin vaikuttaa Okopankin siirtyminen osuuspankeista liikepankkeihin - Uppgifterna påverkas av att Okopankki övergått från andelsbanker till affärsbanker

II Kotimainen antolainaus yleisöltä, milj. mk, (Laeaja yleisökäsite)

Inhemska utlåning till allmänheten och inlåning av allmänheten, milj. mk, (Det vidsträckt begreppet allmänheten)

	1997											
	IX	X	XI	XII	I*	II*	III*	IV*	V*	VI*	VII*	VIII*
A. Antolainaus - Utlåning.....	289603	289688	289904	289214	285057	288317	287397	288114	289277	288477	289192	290685
Suomen Pankki - Finlands Bank.....	102	92	74	70	68	63	59	50	42	42	42	37
Säästöpankit - Sparbanker.....	13413	13541	13781	13873	13995	14208	14326	14506	14694	14885	15072	15253
Osuuspankit - Andelsbanker.....	79796	79532	79699	78851	78388	78410	78496	78241	78517	78538	78663	79341
Liikepankit - Affärsbanker.....	193118	193148	192954	192290	188066	191082	190294	190421	190840	189556	190063	190538
Ulkomaiset pankit - Utländska banker.	3174	3375	3396	4130	4560	4554	4222	4896	5184	5456	5352	5516
Pankit - Banker.....	289501	289596	289830	289144	284989	288254	287338	288064	289235	288435	289150	290648
1. Markkamääräinen - I mark.....	262198	263228	264139	265014	265705	267855	268464	269357	270744	270726	271832	273846
Säästöpankit - Sparbanker.....	13349	13478	13719	13815	13909	14120	14240	14421	14609	14801	14992	15177
Osuuspankit - Andelsbanker.....	79768	79504	79671	78845	78362	78404	78491	78240	78516	78537	78662	79340
Liikepankit - Affärsbanker.....	167064	168200	168625	169564	170622	172295	172812	173117	173758	173269	174062	175016
Ulkomaiset pankit - Utländska banker.	2017	2046	2124	2790	2812	3036	2921	3579	3861	4119	4116	4313
2. Valuuttamääräinen - I utländsk valuta..	27303	26368	25691	24130	19284	20399	18874	18707	18491	17709	17318	16802
Säästöpankit - Sparbanker.....	64	63	62	58	86	88	86	85	85	84	80	76
Osuuspankit - Andelsbanker.....	28	28	28	6	6	6	5	1	1	1	1	1
Liikepankit - Affärsbanker.....	26054	24948	24329	22726	17444	18787	17482	17304	17082	16287	16001	15522
Ulkomaiset pankit - Utländska banker.	1157	1329	1272	1340	1748	1518	1301	1317	1323	1337	1236	1203
B. Talletukset - Depositioner.....	293551	294579	292586	297563	298696	293127	299152	294442	300265	303354	300110	298839
Säästöpankit - Sparbanker.....	18572	18872	18989	19267	19756	19988	20249	20438	20689	20799	20957	21106
Osuuspankit - Andelsbanker.....	90439	91373	91249	91067	91509	89928	90496	90191	90718	90514	90834	90889
Liikepankit - Affärsbanker.....	181935	181723	179761	184473	184169	180401	185582	180798	185755	188528	185039	183530
Ulkomaiset pankit - Utländska banker.	1227	1227	1188	1333	1785	1325	1320	1506	1578	1973	1733	1752
Osuuskauppojen säästökassat -												
Handelslagens sparkassar.....	1378	1384	1399	1423	1477	1485	1505	1509	1525	1540	1547	1562
Pankit - Banker.....	292173	293195	291187	296140	297219	291642	297647	292933	298740	301814	298563	297277
1. Markkamääräinen - I mark.....	278338	280134	278988	283645	284986	279599	285494	282139	286497	288293	285645	285843
Säästöpankit - Sparbanker.....	18352	18665	18802	19088	19663	19813	20086	20280	20536	20649	20794	20945
Osuuspankit - Andelsbanker.....	89998	90951	90832	90661	91102	89561	90143	89861	90369	90178	90476	90555
Liikepankit - Affärsbanker.....	169109	169706	168563	172949	172819	169256	174259	170815	174435	176313	173157	173026
Ulkomaiset pankit - Utländska banker.	879	812	791	947	1402	969	1006	1183	1157	1153	1218	1317
2. Valuuttamääräinen - I utländsk valuta..	13835	13061	12199	12495	12233	12043	12153	10794	12243	13521	12918	11434
Säästöpankit - Sparbanker.....	220	207	187	179	183	175	163	158	153	150	163	161
Osuuspankit - Andelsbanker.....	441	422	417	406	407	367	353	330	349	336	358	334
Liikepankit - Affärsbanker.....	12826	12017	11198	11524	11260	11145	11323	9983	11320	12215	11882	10504
Ulkomaiset pankit - Utländska banker.	348	415	397	386	383	356	314	323	421	820	515	435

* Ennakkotietoja - Preliminära uppgifter

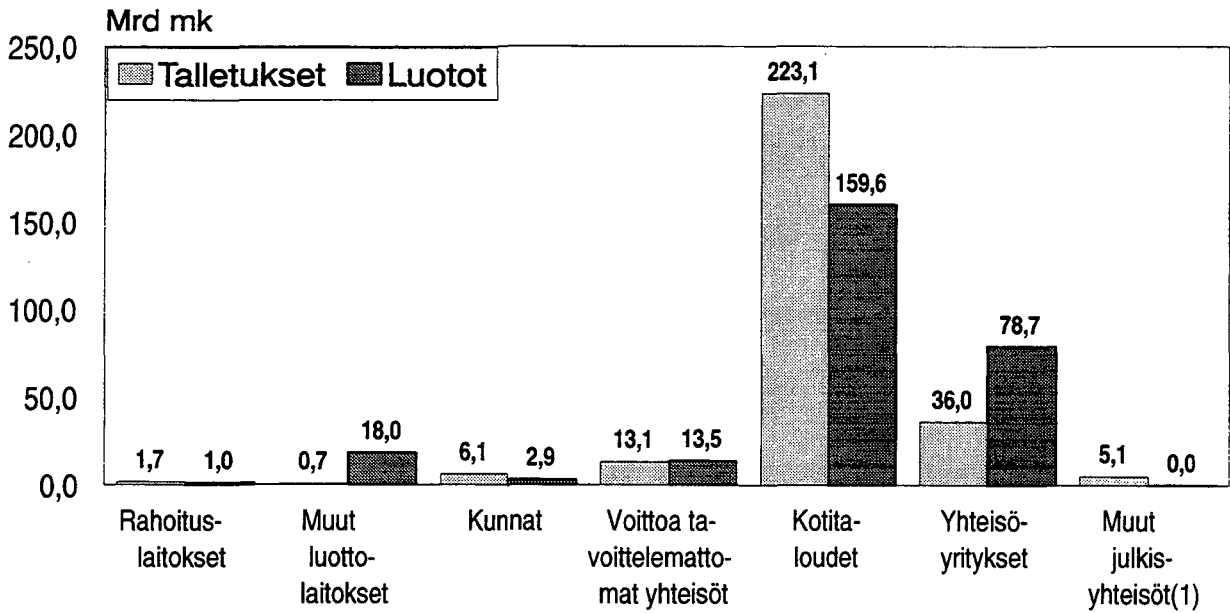
III Talletuspankkien yleisluottojen ja talletusten keskkorkoja kuukausittain, %

Medelräntor för depositionsbankernas krediter till allmänheten och depositioner månadsvis, %

	1996												1997		
	VIII	IX	X	XI	XII	I*	II*	III*	IV*	V*	VI*	VII*	VIII*		
A. ANTOLAINAUS - UTLÄNING															
A. 1. Markkaluotot - Markkrediter															
A.1.1. Kanta - Beståndet.....	6,42	6,23	5,99	5,94	5,83	5,75	5,70	5,67	5,65	5,62	5,59	5,57	5,54		
Säästöpankit - Sparbanker.....	6,88	6,61	6,48	6,37	6,28	6,03	5,98	5,95	5,91	5,87	5,84	5,81	5,80		
Osuuspankit - Andelsbanker.....	7,13	6,97	6,62	6,58	6,55	6,52	6,47	6,45	6,44	6,40	6,38	6,38	6,35		
Liikepankit - Affärsbanker.....	6,05	5,88	5,69	5,63	5,50	5,42	5,37	5,34	5,30	5,30	5,27	5,24	5,21		
Ulkomaiset pankit - Utländska banker.	4,80	4,47	4,50	4,58	4,18	3,84	4,01	4,00	3,94	3,95	3,92	3,95	4,01		
Shekkiluotot - Checkkrediter.....	6,56	6,39	6,23	6,08	6,24	5,81	5,79	5,77	5,81	5,78	5,88	5,87	5,82		
Veksellit - Växlar.....	11,06	11,13	11,00	10,90	10,52	10,88	10,81	10,74	10,66	10,59	10,45	10,40	10,51		
Lainat - lån.....	6,40	6,21	5,97	5,92	5,80	5,73	5,69	5,66	5,63	5,60	5,57	5,55	5,52		
A.1.2. Uudet luotot - Nya krediter	5,66	5,06	5,04	4,98	4,48	4,65	4,79	4,91	4,64	4,96	4,93	4,53	4,80		
Säästöpankit - Sparbanker.....	6,52	6,26	5,75	5,99	5,72	5,97	5,97	5,98	5,78	5,75	5,78	5,89	5,86		
Osuuspankit - Andelsbanker.....	7,18	6,61	6,64	5,90	6,48	6,48	6,37	6,41	6,38	6,33	6,18	6,33	6,31		
Liikepankit - Affärsbanker.....	5,11	4,57	4,52	4,61	4,17	4,23	4,30	4,42	4,2	4,45	4,54	4,08	4,33		
Ulkomaiset pankit - Utländska banker.	4,21	3,16	4,46	3,79	3,21	4,99	4,30	3,96	3,72	4,30	3,99	4,53	3,81		
Shekkiluotot - Checkkrediter.....	6,19	6,24	5,63	5,12	5,21	4,03	5,59	5,51	6,03	5,25	5,46	5,45	4,17		
Veksellit - Växlar.....	9,74	9,95	9,73	9,58	9,04	9,99	10,01	9,97	9,68	9,83	9,31	9,69	9,77		
Lainat - lån.....	5,51	4,92	4,90	4,87	4,38	4,63	4,67	4,78	4,53	4,85	4,84	4,43	4,75		
A.2. Valuuttaluotot - Valutakrediter	5,32	5,32	5,19	4,97	4,97	4,97	4,97	4,91	4,97	5,01	5,00	5,05	5,06		
B. TALLETUKSET - DEPOSITIONER.....															
B.1 Markkatalletukset - Markdepositioner	2,07	1,93	1,85	1,80	1,73	1,70	1,62	1,48	1,48	1,45	1,43	1,42	1,42		
Säästöpankit - Sparbanker.....	2,02	1,80	1,86	1,71	1,64	1,63	1,63	1,61	1,61	1,59	1,58	1,57	1,56		
Osuuspankit - Andelsbanker.....	2,07	1,94	1,85	1,83	1,79	1,78	1,77	1,38	1,39	1,38	1,36	1,35	1,35		
Liikepankit - Affärsbanker.....	2,09	1,94	1,85	1,80	1,70	1,66	1,53	1,51	1,49	1,47	1,45	1,43	1,43		
Ulkomaiset pankit - Utländska banker.	1,10	1,37	1,00	1,04	1,93	2,09	2,21	1,65	1,64	1,63	1,59	1,61	1,68		
B.2. Valuuttatalletukset - Valutadepositioner	3,53	3,53	3,48	3,19	3,14	3,51	3,11	3,14	3,51	3,65	3,61	3,52	3,52		

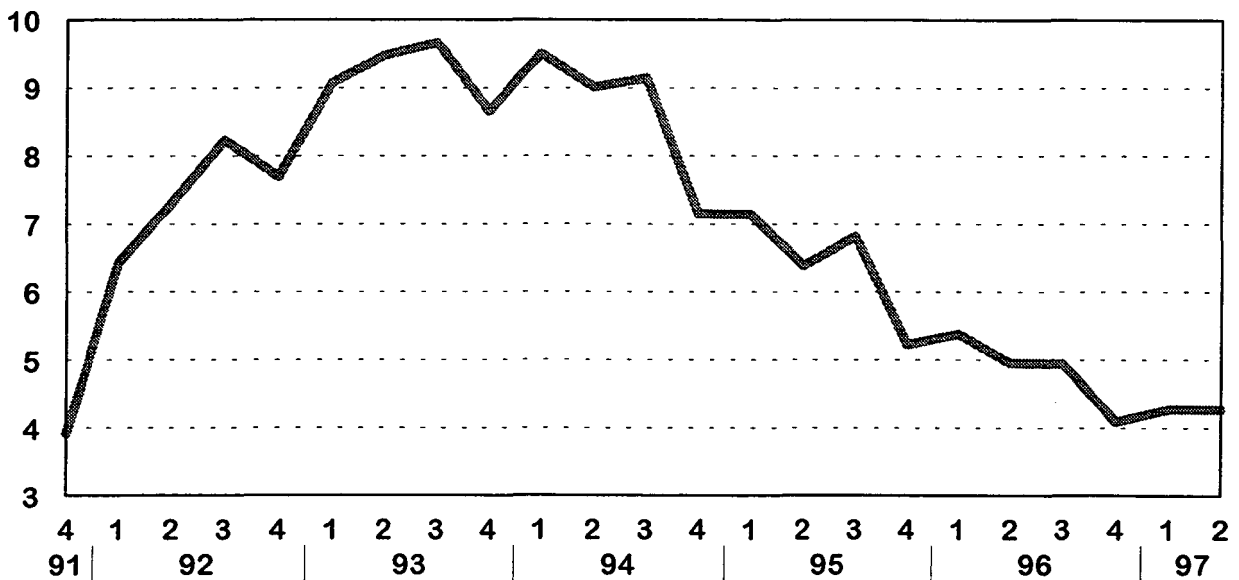
* Ennakkotietoja - Preliminära uppgifter

Pankkien kotimaiset markkatalletukset ja markkaluotot sektoreittain 31.8.1997, miljardia mk



(1) Työeläkelaitokset ja muut julkisyhteisöt

Järjestämättömät luotot; % antolainauskannasta (Pankkien marka- ja valuuttaluotot)



IV Arvopapereiden keskkorkoja ja osinkotuottoja kuukauden ja vuoden aikana
Medelräntor på värdepapper och dividendavkastningar på aktier per månad och under året

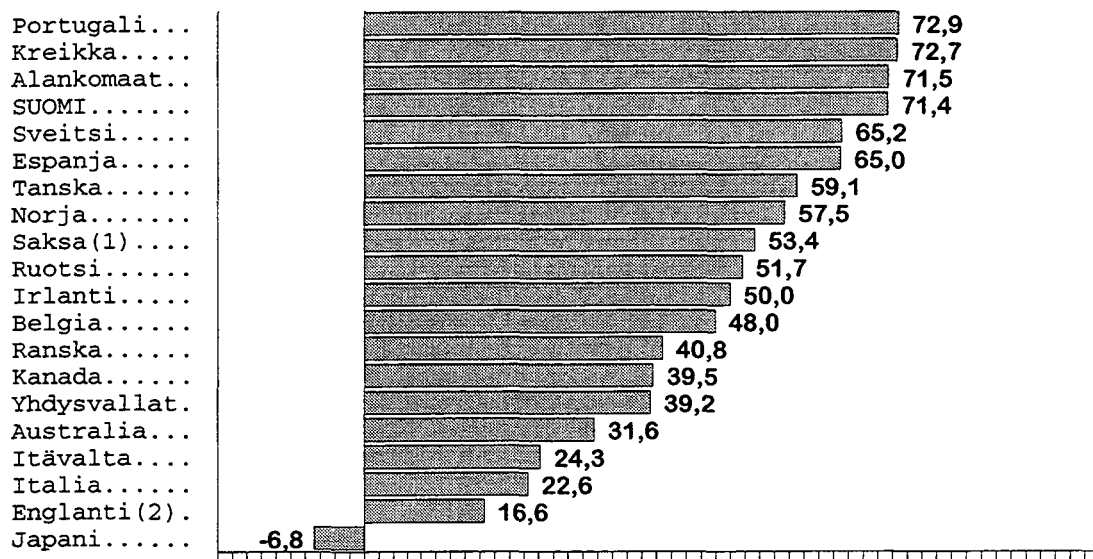
	1996												1997				
	IX	X	XI	XII	I	II	III	IV	V	VI	VII	VIII	IX				
Joukkovelkakirjojen nimelliset keskkorot																	
Nominella medelräntor på masskuldebrev																	
Yritykset - Företag.....	4,00	6,67	5,51			6,00				6,00			6,80				
Rahoituslaitokset - Finansieringsinstitiut....	5,50	4,50	5,10	4,31	6,45	5,23	4,63	5,29	4,64	5,32		4,55	4,64				
Valtio - Staten.....	6,82	7,92	7,58	8,70	5,76	8,91	8,49	8,65	3,4	7,79	8,57	8,89	8,29				
Kunnat ja kuntayhtymät																	
Kommuner och samkommuner.....																	
Yhteensä - Sammanlagt.....	6,70	7,61	6,45	7,44	5,81	8,42	7,74	8,28	4,35	7,57	8,57	8,51	7,77				
Osakkeiden efektiiviset osinkotuotot - Effektiv dividendavkastning på aktier																	
Pankit ja rahoitus - Bank och finans.....	0,33	0,30	0,28	0,27	0,41	0,37	2,03	2,18	2,06	2,14	1,76	1,68	1,66				
Vakuutus ja sijoitus -																	
Försäkring och investering.....	1,55	1,39	1,41	1,35	1,41	1,28	1,45	1,51	1,43	1,42	1,31	1,31	1,28				
Rahoitus yhtiö - Finansiering sammanlagt.....	0,66	0,60	0,59	0,56	0,85	0,77	1,77	1,89	1,78	1,82	1,56	1,52	1,49				
Kuljetus ja liikenne - Trafik och transport.....	3,62	3,54	3,23	3,26	2,92	2,80	3,02	3,26	3,15	3,05	2,92	2,91	2,83				
Kauppa ja muut palvelut -																	
Handel och övriga tjänster.....	2,64	2,56	2,57	2,58	2,23	2,11	2,22	2,30	2,19	2,14	2,12	2,17	2,22				
Teollisuus - Industri.....	2,55	2,53	2,48	2,31	2,26	1,86	2,07	2,30	2,19	2,14	1,99	1,99	2,02				
Siiitä: Därav:																	
Metalliteollisuus - Metallindustri.....	2,62	2,65	2,70	2,57	2,40	2,21	2,24	2,68	2,81	2,72	2,52	2,60	2,69				
Metsäteollisuus - Skogsindustri.....	5,08	5,31	5,37	5,14	4,55	3,46	3,77	3,95	3,62	3,57	3,36	3,32	3,26				
Monialateollisuus - Mångbranschindustri....	2,23	2,27	2,26	2,07	2,55	2,11	2,82	2,99	1,94	1,93	1,96	2,01	2,06				
Eiintarviketeollisuus - Livsmedelsindustri....	2,35	2,33	2,27	2,08	1,73	1,49	1,45	1,51	1,54	1,57	1,49	1,48	1,54				
Rakennusteollisuus - Byggingndustri.....	1,63	1,58	1,59	1,55	1,05	1,02	1,64	1,89	1,82	1,75	1,68	1,79	1,81				
Tietoliikenne ja elektroniikka -																	
Telekommunikation och elektronik.....	1,81	1,64	1,49	1,31	1,11	0,81	1,08	1,21	1,05	0,98	0,83	0,77	0,78				
Kemian teollisuus - Kemi.....	2,73	2,71	2,58	2,39	2,28	2,15	2,27	2,84	2,91	2,91	2,85	2,96	3,05				
Muut - Övriga.....	2,05	1,96	1,89	1,91	2,13	1,82	2,04	1,96	1,87	1,79	1,69	1,69	1,72				
Kaikki yhteensä - Sammanlagt.....	2,38	2,35	2,30	2,16	2,15	1,81	2,08	2,29	2,18	2,13	1,99	1,99	2,01				

V HEX-OSAKEINDEKSI (28.12.1990 =1000 Helsingin Arvopaperipörssin osakeindeksi)
V HEX-AKTIEINDEX (28.12.1990 =1000 Helsingfors Fondbörs aktieindex)

	Yleisindeksi -	Generalindex	Portfoliaindeksi -	Portfoliaindeksi	20 vaihdetuinta -	20 mest omsatta	- pankit ja rahoitus -	bank och finans	- vakuutus -	forsäkring	- sijoitus -	investering	kuljetus ja liikenne	trafik och transport	kauppa	handel	- muut palvelut	övriga tjänster	metalli	metallindustri	metä	skogsindustri	monialayritykset	mångbranch	energia	energi	elintarvike	livsmedelsindustri	rakentaminen	bygindustri	tele ja elektronikka	tele och elektronik	iäake ja kemia	kemi	viestinta	media och publik.	muu	övrig industr
1.9.1997	3337	2624	2894	826	1550	1247	2294	2200	4112	3457	2852	7337	926	1098	968	1563	871	1235	1133																			
2.9.1997	3375	2651	2926	841	1576	1231	2324	2205	4278	3484	2873	7432	926	1107	983	1586	881	1247	1130																			
3.9.1997	3416	2668	2959	855	1570	1223	2321	2204	4320	3500	2886	7449	926	1103	990	1630	886	1256	1135																			
4.9.1997	3400	2641	2950	836	1537	1224	2316	2199	4287	3457	2840	7465	926	1096	981	1647	869	1263	1128																			
5.9.1997	3446	2674	3000	854	1573	1215	2339	2208	4312	3502	2903	7490	930	1093	992	1671	882	1260	1115																			
8.9.1997	3452	2678	3003	865	1592	1220	2343	2213	4403	3508	2861	7386	938	1112	997	1677	883	1256	1125																			
9.9.1997	3443	2683	2990	868	1604	1212	2335	2212	4403	3538	2869	7403	938	1116	994	1652	882	1271	1142																			
10.9.1997	3435	2680	2987	880	1583	1220	2378	2187	4386	3515	2919	7373	938	1113	988	1642	867	1258	1152																			
11.9.1997	3391	2651	2943	861	1586	1199	2338	2187	4362	3460	2907	7328	938	1100	981	1611	857	1263	1139																			
12.9.1997	3385	2649	2938	865	1590	1208	2312	2181	4278	3449	2920	7289	938	1096	975	1602	864	1260	1136																			
15.9.1997	3361	2630	2911	850	1605	1193	2341	2172	4262	3402	2908	7276	930	1084	975	1589	854	1264	1145																			
16.9.1997	3384	2651	2937	858	1628	1186	2366	2186	4320	3455	2939	7262	930	1069	980	1594	865	1274	1161																			
17.9.1997	3425	2688	2977	883	1643	1189	2387	2186	4445	3508	2993	7350	967	1079	983	1608	869	1290	1183																			
18.9.1997	3468	2724	3025	907	1650	1187	2392	2205	4486	3516	3095	7363	943	1090	993	1621	885	1393	1212																			
19.9.1997	3505	2746	3061	901	1675	1205	2420	2209	4569	3584	2105	7500	923	1089	991	1651	887	1288	1235																			
22.9.1997	3554	2771	3111	909	1677	1207	2406	2224	4569	3606	3124	7477	934	1104	996	1697	902	1286	1225																			
23.9.1997	3566	2778	3116	891	1675	1217	2397	2213	4569	3637	3112	7599	968	1123	1004	1707	901	1286	1247																			
24.9.1997	3583	2782	3137	884	1668	1204	2404	2224	4627	3657	3137	7607	961	1115	1001	1727	895	1276	1252																			
25.9.1997	3591	2792	3139	901	1668	1204	2402	2223	4801	3658	3130	7602	983	1128	987	1726	903	1276	1237																			
26.9.1997	3641	2825	3190	937	1690	1205	2414	2253	4929	3678	3175	7548	983	1131	999	1759	910	1289	1253																			
29.9.1997	3672	2847	3227	974	1687	1207	2418	2248	4816	3680	3224	7642	983	1130	1003	1776	925	1275	1250																			
30.9.1997	3732	2877	3279	979	1761	1218	2421	2262	4865	3690	3242	7612	987	1159	1005	1834	923	1291	1252																			
1997 III	2907	2416	2486	723	1365	1369	2215	2215	3538	3336	2521	7228	880	1039	1041	1140	891	1079	1067																			
1997 IV	2826	2351	2415	654	1357	1279	2116	2200	3249	3276	2487	7148	860	996	1017	1100	877	1133	1008																			
1997 V	3045	2502	2607	705	1420	1318	2180	2272	3729	3481	2713	7887	870	983	1015	1241	922	1249	1021																			
1997 VI	3135	2545	2685	679	1442	1304	2271	2362	3669	3574	2732	7927	890	975	1031	1334	926	1234	1070																			
1997 VII	3432	2725	2988	839	1590	1283	2397	2361	3864	3768	2919	7849	954	1061	1064	1565	929	1278	1114																			
1997 VIII	3530	2763	3080	898	1567	1259	2381	2301	4179	3692	3001	7705	967	1137	1022	1672	913	1275	1150																			
1997 IX	3480	2714	3032	883	1627	1210	2367	2209	4473	3543	2955	7445	946	1106	989	1662	885	1275	1181																			

Pörssiosakkeiden hintojen muutokset OECD-maissa 31.7.1997, %

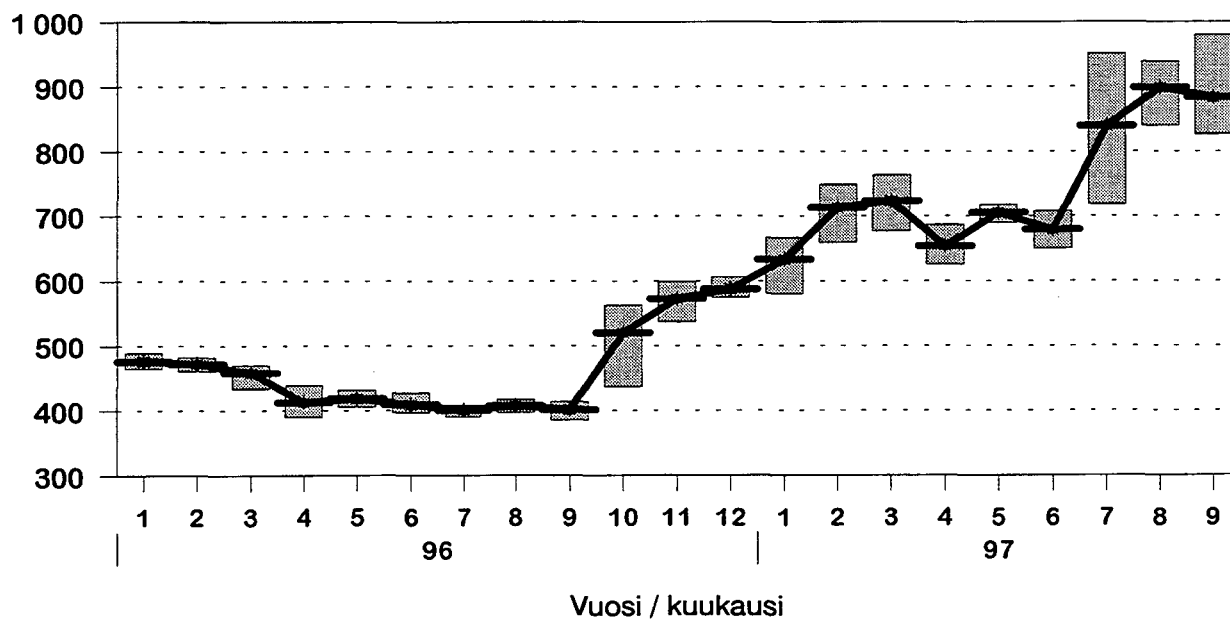
(Muutos vuoden aikana)



(1) Saksan liittotasavalta, (2) Yhdistynyt Kuningaskunta

Lähde: OECD, Main Economic indicators

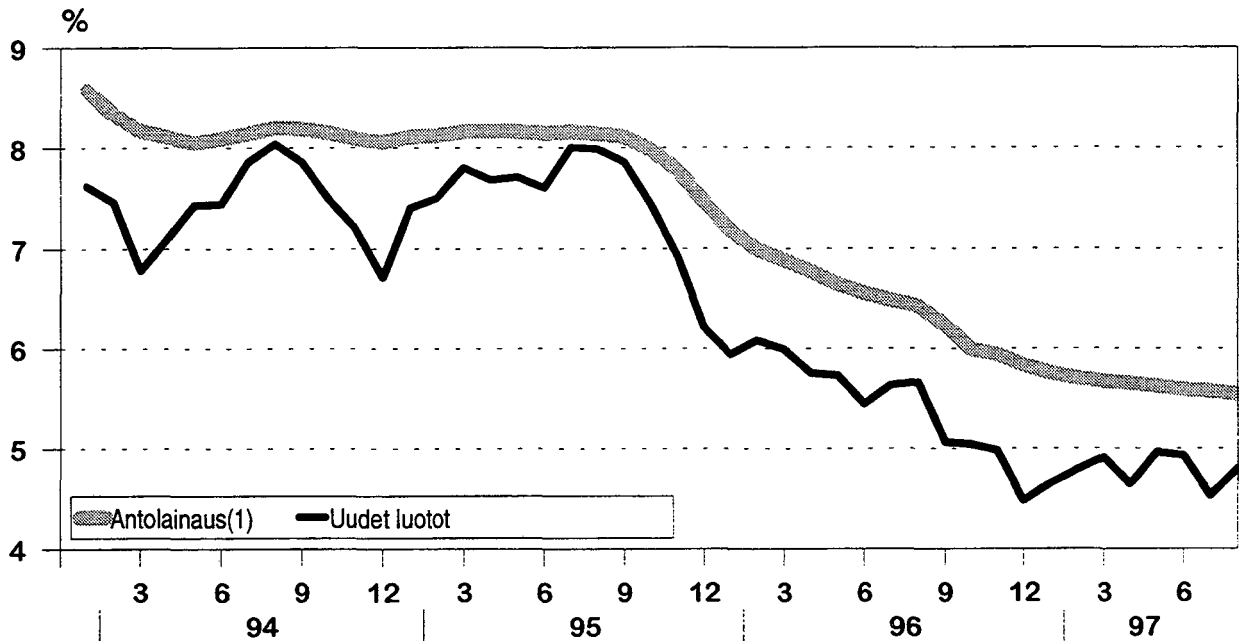
Pankit ja rahoitus-osakeindeksin keskiarvot ja vaihtelu kuukauden aikana vuosina 1996-1997



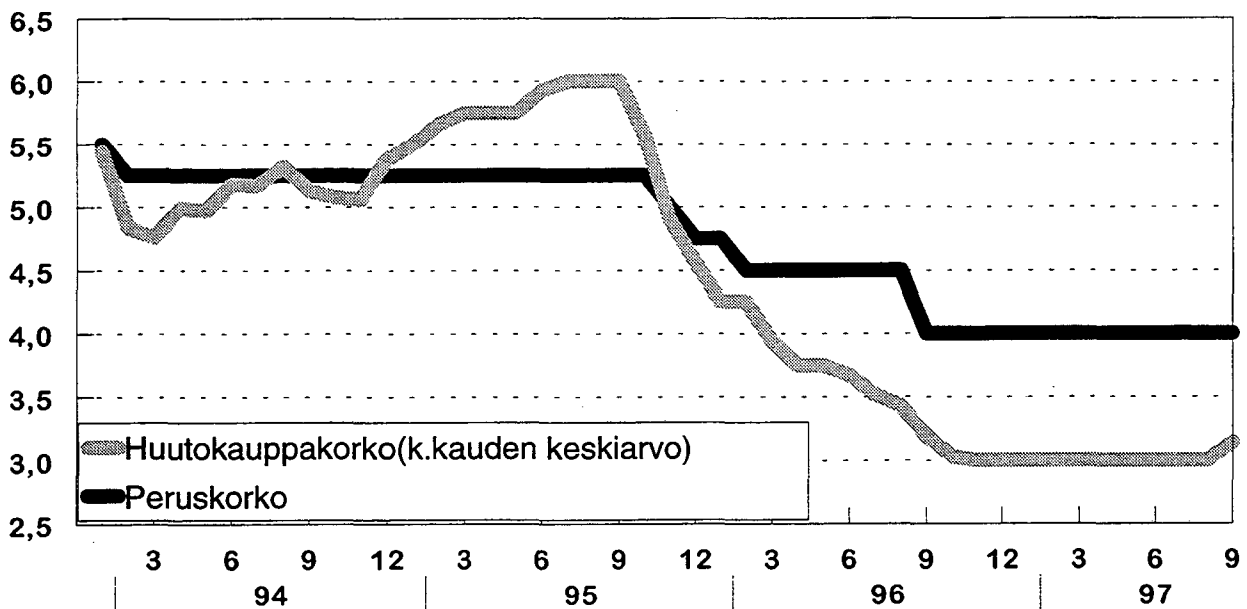
Talletuspankkien markkamääräisten yritysluottojen keskkorot toimialoittain, %
Medelräntor på depositionsbankernas markkrediter till företag enligt näringsgren, %

	1997						
	II	III	IV	V	VI	VII	VIII
Uusien luottojen korko - Räntor på nya krediter							
Maatalous, riista- ja metsätalous -							
Jordbruk, jakt och skogsbruk.....	6,80	6,79	6,75	6,72	6,64	6,79	6,75
Kalatalous - Fiske.....	6,16	5,32	5,95	6,36	5,90	6,07	6,03
Mineraalien kaivu - Utvinning av mineral.....	7,02	5,89	6,23	6,53	6,97	5,95	7,19
Teollisuus - Tillverkningsindustri.....	4,78	4,73	4,67	4,62	4,51	4,11	4,50
Sähkö- kaasu- ja vesihuolto -							
El-, gas, värme- och vattenförsörjning.....	3,55	3,51	3,56	3,54	3,69	3,52	3,83
Rakentaminen - Byggverksamhet.....	6,09	6,24	5,25	5,59	5,85	5,48	5,76
Tukku- ja vähittäiskauppa - Parti- och detaljhandel.....	4,19	5,20	4,49	5,05	4,91	4,88	5,13
Majoitus- ja ravitsemistoiminta -							
Hotell- och restaurangverksamhet.....	6,22	5,72	5,07	5,31	4,90	5,66	5,85
Kuljetus, varastointi ja tietoliikenne -							
Transport, magasinering och kommunikation.....	5,35	5,52	4,32	5,97	5,53	6,04	6,17
Kiinteistö-, vuokraus- ja tutkimuspalvelut -							
Fastighets-, uthyrnings och forskningsverksamhet.....	4,41	4,99	4,09	4,96	5,90	4,76	4,33
Koulutus - Utbildning.....	6,73	6,63	6,29	6,24	4,23	5,71	5,47
Terveystenhoito- ja sosiaalipalvelut -							
Hälsa-, sjuk- och socialvård.....	5,66	4,96	5,11	5,88	5,80	5,51	5,65
Muut yhteiskunnalliset ja henkilökohtaiset palvelut -							
Andra samhällseliga och personliga tjänster.....	5,69	5,55	3,89	5,12	5,50	6,11	5,77
Erittelemätön toimiala - Odifferentierad näringsgrenar...	3,95	5,34	3,77	4,83	3,92	4,1	4,46
Yhteensä - Sammanlagt.....	4,87	5,22	4,66	5,25	5,26	4,82	5,07
Kannan keskkorko - Medelräntan för beståndet							
Maatalous, riista- ja metsätalous -							
Jordbruk, jakt och skogsbruk.....	6,53	6,52	6,51	6,49	6,49	6,47	6,46
Kalatalous - Fiske.....	6,26	6,13	6,19	6,17	6,13	6,13	6,08
Mineraalien kaivu - Utvinning av mineral.....	5,50	5,55	5,55	5,57	5,52	5,55	5,54
Teollisuus - Tillverkningsindustri.....	5,08	5,02	5,00	4,99	4,97	4,93	4,92
Sähkö- kaasu- ja vesihuolto -							
El-, gas, värme- och vattenförsörjning.....	4,28	4,22	4,19	4,14	4,13	4,12	4,12
Rakentaminen - Byggverksamhet.....	5,60	5,70	5,63	5,65	5,63	5,64	5,63
Tukku- ja vähittäiskauppa - Parti- och detaljhandel.....	5,22	5,23	5,20	5,23	5,25	5,24	5,22
Majoitus- ja ravitsemistoiminta -							
Hotell- och restaurangverksamhet.....	5,32	5,36	5,34	5,33	5,37	5,34	5,34
Kuljetus, varastointi ja tietoliikenne -							
Transport, magasinering och kommunikation.....	5,88	5,85	5,69	5,68	5,65	5,66	5,65
Kiinteistö-, vuokraus- ja tutkimuspalvelut -							
Fastighets-, uthyrnings och forskningsverksamhet.....	4,51	4,51	4,46	4,51	4,51	4,49	4,46
Koulutus - Utbildning.....	5,06	5,12	5,26	5,37	5,23	5,17	5,18
Terveystenhoito- ja sosiaalipalvelut -							
Hälsa-, sjuk- och socialvård.....	5,96	5,91	5,92	5,90	5,91	5,89	5,89
Muut yhteiskunnalliset ja henkilökohtaiset palvelut -							
Andra samhällseliga och personliga tjänster.....	5,45	5,42	5,34	5,45	5,46	5,43	5,43
Erittelemätön toimiala - Odifferentierad näringsgrenar...	4,47	4,50	4,35	4,48	4,43	4,48	4,48
Yhteensä - Sammanlagt.....	5,22	5,21	5,17	5,18	5,18	5,16	5,15

Uusien markkaluottojen ja antolainauskannan korot vuosina 1994-1997(1)



Suomen Pankin huutokauppa- ja peruskorko vuosina 1994 - 1997, %



IX 1. MARKKAMÄÄRÄISET JOUKKOVELKAKIRJAT, SYYSKUU 1997, MILJ. MK
IX 1. MASSKULDEBREV I MARK, SEPTEMBER 1997, MILJ. MK

	YLEISÖLAINAT - LÄN FÖR ALLMÄNHETEN				ERILLISLAINAT - LÄN FÖR ANDRA ÄN ALLMÄNHETEN				LAINAT YHTEENSÄ - LÄN SAMMANLAGT			
	Verolliset - Skattepliktiga	Verottomat - Skattefria	Kanta	Kanta	Verolliset - Skattepliktiga	Verottomat - Skattefria	Kanta	Kanta	Verolliset - Skattepliktiga	Verottomat - Skattefria	Kanta	Kanta
	Liikkeen laskut	Kuole- tukset	Amorte- ringar	Beständet	Liikkeen laskut	Kuole- tukset	Amorte- ringar	Beständet	Liikkeen laskut	Kuole- tukset	Amorte- ringar	Beständet
Yritykset - Företag....	820	12596			78	11248			820	78	23844	
Rahoituslaitokset - Finansieringsinstitut..	1704	31752	162	615	43	10548			1704	640	42915	
Siltä: Pankit -												
Därv: Banker.....	954	12263	28	158		4518			954	52	16939	
Vallio(1) - Staten(1)..	10431	201927	24	862		1339			10431	83	204128	
Kunnat - Kommuner.....		1161			6	2757				6	3918	
VTY:t - Icke vinstsyf- tande sammanslutningar.		4			1	26				1	30	
Ulkomaat - Utländet....		60									60	
Yhteensä - Sammanlagt	12955	247500	186	1477	128	25918			12955	808	274895	

(1) Vallion lainojen liikkeeseen laskut = lainojen myynti - (1) Emittieringar av statens lån = försäljningar av lån

IX 2. MARKKAMÄÄRÄISET JOUKKOVELKAKIRJAT, LAINOJEN NOSTOT JA KUOLETUUKSET VUODEN ALUSTA LÄHTIEN, Mmk
IX 2. MASSKULDEBREV I MARK 1997, EMITTERINGAR OCH AMORTERINGAR AV LÄN FRÄN BÖRJAN AV ÅRET, Mmk

	YLEISÖLAINAT - LÄN FÖR ALLMÄNHETEN				ERILLISLAINAT - LÄN FÖR ANDRA ÄN ALLMÄNHETEN				LAINAT YHTEENSÄ - LÄN SAMMANLAGT			
	Verolliset - Skattepliktiga	Verottomat - Skattefria	Kanta	Kanta	Verolliset - Skattepliktiga	Verottomat - Skattefria	Kanta	Kanta	Verolliset - Skattepliktiga	Verottomat - Skattefria	Kanta	Kanta
	Liikkeen laskut	Kuole- tukset	Amorte- ringar	Beständet	Liikkeen laskut	Kuole- tukset	Amorte- ringar	Beständet	Liikkeen laskut	Kuole- tukset	Amorte- ringar	Beständet
Yritykset - Företag....	1769	12596	291	12596	2829	11248			1769	3120	23844	
Rahoituslaitokset - Finansieringsinstitut..	6571	31752	6425	613	615	10548			6571	8575	42915	
Siltä: Pankit -												
Därv: Banker.....	3368	12263	2943	108	158	4518			3368	3147	16939	
Vallio(1) - Staten(1)..	43349	201927	17394	865	862	1339			43349	18638	204128	
Kunnat - Kommuner.....		1161	113			2757				445	3918	
VTY:t - Icke vinstsyf- tande sammanslutningar.		4	1	4	8	26				9	30	
Ulkomaat - Utländet....		60									60	
Yhteensä - Sammanlagt	51689	247500	1478	1477	5085	25918			51689	30787	274895	

(1) Vallion lainojen liikkeeseen laskut = lainojen myynti - (1) Emittieringar av statens lån = försäljningar av lån

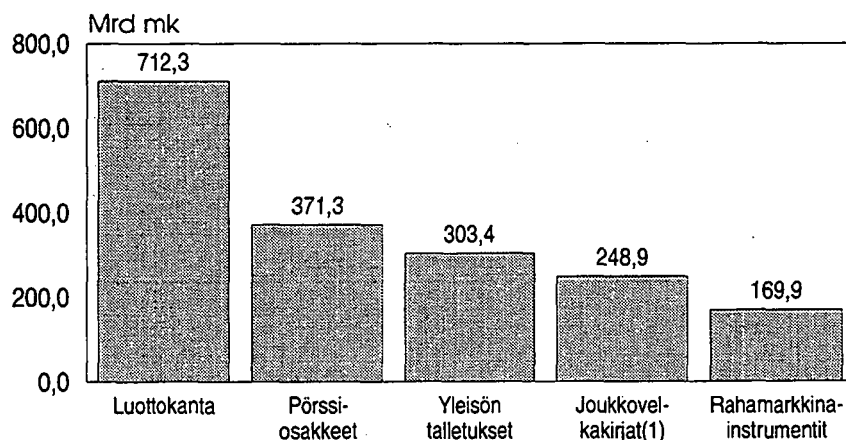
SVT Suomen virallinen tilasto
Finlands officiella statistik
Official Statistics of Finland

Rahoitus 1997:34
Finansiering
Financing

Tiedustelut – Förfrågningar:

Matti Virkkunen
Aila Heinonen
Jyri Riitsalu
(09) 17 341

Rahoitusmarkkinoiden instrumentit ja luottokanta 30.6.1997, mrd mk



(1) Markkamääräiset