

SVT

Finansmarknadens månadsserier

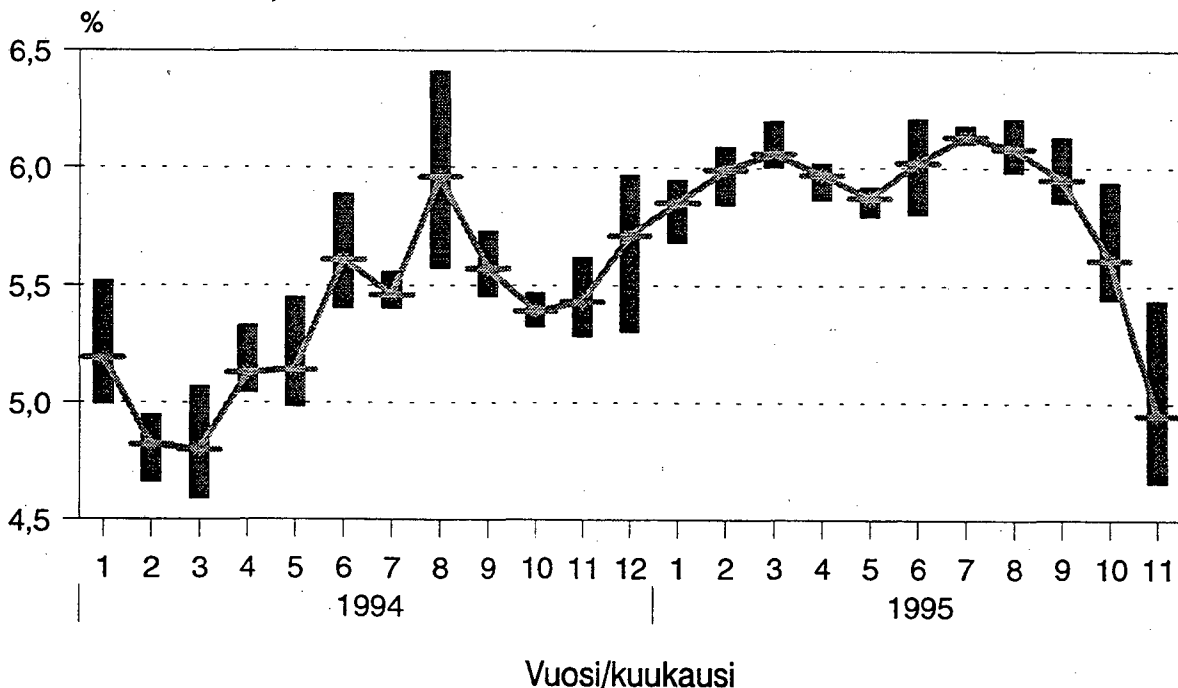
Rahoitus 1995:37  
Finansiering  
Financing

1995, Joulukuu - December

15.12.1995

Tauli

## 3-kuukauden HELIBOR-koron kuukausikeskiarvot ja vaihtelu kuukauden aikana





II KOTIMAINEN ANTOLAINAUS YLEISÖLLE JA OTTOLAINAUS YLEISÖLTÄ, MILJ. MK, (LAAJA YLEISÖKÄSITTE)  
 INHEMSK UTLÄNING TILL ALLMÄNHETEN OCH INLÄNING AV ALLMÄNHETEN, MILJ. MK, (DET VIDSTRÄKTA BEGREPPET ALLMÄNHET)

1994

1995

	IX	X	XI	XII	I	II	III	IV	V	VI	VII	VIII
<b>A. ANTOLAINAUS - UTLÄNING</b>	320025	316278	315180	312114	310656	311205	309537	307350	305484	304221	302641	302209
Suomen Pankki - Finlands Bank	601	585	572	561	552	540	535	535	521	512	503	492
Säästöpankit - Sparbanker	19779	19689	18737	18048	17974	17991	17976	18017	18166	16976	16927	17014
Osuuspankit - Andelsbanker	86559	86047	85619	84543	84220	83975	83734	83708	83551	83627	83773	83976
Muut pankit(1) - Andra banker(1)	213086	209957	210252	208962	207910	208699	207292	205090	203246	203106	201438	200727
<b>TALLETUSPANKIT(2) - DEPOSITIONSBANKER(2)</b>	319424	315693	314608	311553	310104	310665	309002	306815	304963	303709	302138	301717
1. Markkamääräinen - I mark	265815	265581	265303	264475	264516	266098	265176	266039	265253	264451	264223	264621
Säästöpankit - Sparbanker	18483	18607	17806	17411	17513	17595	17634	17715	17909	16761	16753	16861
Osuuspankit - Andelsbanker	86526	86014	85589	84513	84190	83945	83704	83677	83520	83596	83743	83947
Muut pankit(1) - Andra banker(1)	160806	160960	161908	162551	162813	164578	163838	164647	163824	164094	163727	163813
<b>2. Valuuttamääräinen - I utländsk valuta</b>	53609	50112	49305	47078	45588	44567	43826	40776	39710	39258	37915	37096
Siitä: Därav:												
Muut pankit(1) - Andra banker(1)	52280	48997	48344	46411	45097	44121	43454	40443	39422	39012	37711	36914
<b>B. TALLETUKSET - DEPOSITIONER</b>	286922	289494	287464	290344	290368	293522	296019	298728	297470	300484	300403	299439
Säästöpankit - Sparbanker	16121	16172	16237	16173	16208	16395	16736	16752	16832	17044	17227	17081
Osuuspankit - Andelsbanker	90661	91025	90724	91243	91157	92462	93663	93859	93330	94062	93975	94132
Muut pankit(1) - Andra banker(1)	178447	180633	178847	181243	181270	182920	183899	186403	185607	187678	187751	187042
Osuuskauppojen säästökassat - Handelslagens sparkassar	1693	1664	1656	1685	1733	1745	1721	1714	1701	1700	1450	1184
<b>TALLETUSPANKIT(2) - DEPOSITIONSBANKER(2)</b>	285229	287830	285808	288659	288635	291777	294298	297014	295769	298784	298953	298255
1. MARKKAMÄÄRÄINEN - I MARK	271681	272827	273382	275327	275546	278655	281391	284334	282969	285943	286421	285423
1.1. Shekki- ja postisiirtotilit - Checkräkingarna och postgirokonton	42357	43393	44001	43534	43319	43597	44727	46636	47394	48267	48142	48833
Säästöpankit - Sparbanker	2829	2856	2918	2738	2683	2593	2771	2761	2909	2988	3088	2932
Osuuspankit - Andelsbanker	14131	14243	14236	14113	14104	14199	14661	14631	14820	14962	15023	15049
Muut pankit(1) - Andra banker	25397	26294	26847	26683	26532	26805	27295	29244	29665	30317	30031	28852
<b>1.2. Varsinaiset talletukset - Egentliga depositioner</b>	229324	229434	229381	231793	232227	235058	236664	237698	235575	237676	238279	238590
Säästöpankit - Sparbanker	13168	13194	13207	13318	13411	13684	13846	13877	13815	13945	13998	14008
Osuuspankit - Andelsbanker	76167	76438	76129	76775	76704	77927	78634	78840	78122	78713	78561	78684
Muut pankit(1) - Andra banker(1)	139989	139802	140045	141700	142112	143447	144184	144981	143638	145018	145720	145898
<b>2. VALUUTTAMÄÄRÄISET - I UTLÄNDSK VALUTA</b>	13548	15003	12426	13332	13089	13122	12907	12680	12800	12841	12532	12832
Siitä: Därav:												
Muut pankit(1) - Andra banker(1)	13061	14537	11955	12860	12626	12668	12420	12178	12304	12343	12000	12292

(1) Liikepankit ja ulkomaalaisten omistamat rahalaitokset. - (1) Affärsbanker och utlandsägda penninginrättningar.

(2) Liikepankit, säästöpankit, osuuspankit ja ulkomaalaisten omistamat rahalaitokset. -

(2) Affärsbanker, sparbanker, andelsbanker och utlandsägda penninginrättningar.

III TALLETUSPANKKIEN MARKKAMÄÄRÄISTEN YLEISÖLUOTOJEN KESKIKOROT KUUKAUSITTAIN, %  
MEDELÄNTOR FÖR DEPOSITIONSBANKERNAS MARKKREDITER TILL ALLMÄNHETEN MÅNADSVIS, %

	1994											1995														
	XI	XII	I	II	III	IV	V	VI	VII	VIII	IX	X	XI	XII	I	II	III	IV	V	VI	VII	VIII	IX	X		
UDET LUOTOT - NYA KREDITER																										
Shekkiluotot - Checkkrediter.....	7,74	7,62	7,79	8,46	8,40	7,80	7,68	7,71	7,60	8,00	7,99	7,86	7,43	7,74	7,62	7,79	8,46	8,40	7,80	7,68	7,71	7,60	8,00	7,99	7,86	7,43
Vekselit - Växlar.....	11,72	10,69	11,55	11,54	11,58	11,39	11,52	11,61	11,63	11,58	11,58	11,63	11,56	11,72	10,69	11,55	11,54	11,58	11,39	11,52	11,61	11,63	11,58	11,58	11,63	11,56
Lainat - Lån.....	7,00	6,45	7,22	7,29	7,62	7,54	7,54	7,43	7,81	7,81	7,81	7,68	7,28	7,00	6,45	7,22	7,29	7,62	7,54	7,54	7,43	7,81	7,81	7,81	7,68	7,28
Uusi antolainaus yht. - Summa ny utlåning.....	7,20	6,71	7,40	7,50	7,80	7,68	7,68	7,71	7,60	8,00	7,99	7,86	7,43	7,20	6,71	7,40	7,50	7,80	7,68	7,68	7,71	7,60	8,00	7,99	7,86	7,43
-Säästöpankit - Sparbanker.....	8,06	8,78	8,46	7,87	8,11	8,29	8,63	7,59	8,71	8,74	8,74	8,14	8,35	8,06	8,78	8,46	7,87	8,11	8,29	8,63	7,59	8,71	8,74	8,74	8,14	8,35
-Osuuspankit - Andelsbanker.....	8,83	9,09	9,25	9,39	9,17	9,22	9,12	9,04	9,30	9,15	9,15	9,01	8,90	8,83	9,09	9,25	9,39	9,17	9,22	9,12	9,04	9,30	9,15	9,15	9,01	8,90
-Muut pankit(1) - Andra banker(1).....	6,74	6,15	6,92	6,96	7,33	7,26	7,11	7,11	7,11	7,46	7,42	7,37	6,93	6,74	6,15	6,92	6,96	7,33	7,26	7,11	7,11	7,11	7,46	7,42	7,37	6,93
Sijoitusomaisuusjoukkovelkakirjat ja muut sijoitusomaisuushaltijapaperit - Masskuldebrev och övriga innehavarpapper bland investeringstillgångarna.....	5,63	8,87	7,04	6,56	6,69	6,53	7,47	10,69	7,91	7,03	7,03	7,26	11,94	5,63	8,87	7,04	6,56	6,69	6,53	7,47	10,69	7,91	7,03	7,03	7,26	11,94
Uudet markkaluotot yhteensä - Nya markkrediter totalt.....	7,17	6,76	7,38	7,48	7,77	7,65	7,70	7,66	8,00	7,98	7,98	7,86	7,56	7,17	6,76	7,38	7,48	7,77	7,65	7,70	7,66	8,00	7,98	7,98	7,86	7,56
KANTA - BESPÄNDET																										
Shekkiluotot - Checkkrediter.....	8,23	8,40	8,49	8,49	8,57	8,54	8,58	8,71	8,79	8,76	8,76	8,71	8,52	8,23	8,40	8,49	8,49	8,57	8,54	8,58	8,71	8,79	8,76	8,76	8,71	8,52
Vekselit - Växlar.....	11,97	12,23	12,32	12,31	12,31	12,27	12,26	12,21	12,25	12,26	12,26	12,24	12,22	11,97	12,23	12,32	12,31	12,31	12,27	12,26	12,21	12,25	12,26	12,26	12,24	12,22
Lainat - Lån.....	8,06	8,01	8,07	8,07	8,12	8,13	8,12	8,10	8,11	8,09	8,09	8,06	7,93	8,06	8,01	8,07	8,07	8,12	8,13	8,12	8,10	8,11	8,11	8,09	8,06	7,93
Antolainaus yhteensä - Summa utlåning.....	8,09	8,06	8,11	8,11	8,16	8,17	8,16	8,14	8,16	8,14	8,14	8,11	7,98	8,09	8,06	8,11	8,11	8,16	8,17	8,16	8,14	8,16	8,14	8,14	8,11	7,98
-Säästöpankit - Sparbanker.....	7,91	7,98	8,06	8,10	8,13	8,18	8,19	8,21	8,25	8,25	8,25	8,21	8,14	7,91	7,98	8,06	8,10	8,13	8,18	8,19	8,21	8,25	8,25	8,25	8,21	8,14
-Osuuspankit - Andelsbanker.....	8,64	8,65	8,67	8,69	8,73	8,73	8,72	8,73	8,73	8,73	8,73	8,68	8,56	8,64	8,65	8,67	8,69	8,73	8,73	8,72	8,73	8,73	8,73	8,73	8,68	8,56
-Muut pankit(1) - Andra banker(1).....	7,83	7,77	7,84	7,85	7,89	7,89	7,89	7,85	7,87	7,85	7,85	7,82	7,68	7,83	7,77	7,84	7,85	7,89	7,89	7,89	7,85	7,87	7,85	7,85	7,82	7,68
Sijoitusomaisuusjoukkovelkakirjat ja muut sijoitusomaisuushaltijapaperit - Masskuldebrev och övriga innehavarpapper bland investeringstillgångarna.....	7,19	7,56	7,28	7,23	7,59	7,43	7,50	7,54	7,50	7,47	7,47	7,45	7,50	7,19	7,56	7,28	7,23	7,59	7,43	7,50	7,54	7,50	7,47	7,47	7,45	7,50
Markkaluotot yhteensä - Markkrediter totalt.....	8,04	8,02	8,07	8,06	8,13	8,13	8,13	8,11	8,13	8,11	8,11	8,08	7,96	8,04	8,02	8,07	8,06	8,13	8,13	8,13	8,11	8,13	8,11	8,11	8,08	7,96

(1) Liikepankit ja ulkomaalaisten rahalaitokset.  
(1) Affärsbanker och utlandsägda penninginrättningar.

IV ARVOPAPERIDEN KESKIKORKOJA JA OSINKOTUOTTOJA KUUKAUDEN JA VUODEN AIKANA  
MEDELÄRÄNTÖR PÄ VÄRDEPAPPER OCH DIVIDENDAVKÄSTNINGAR PÄ AKTIER PER MÄNAD OCH UNDER ÄRET

	1994											1995													
	XII	I	II	III	IV	V	VI	VII	VIII	IX	X	XI	XII	I	II	III	IV	V	VI	VII	VIII	IX	X	XI	
JOUKKOVELKAKIRJOJEN NIMELLISET KESKIKOROT - NOMINELLA MEDELÄRÄNTÖR PÄ MASSKULDEBREV																									
Yritykset - Företag.....	-	7,00	-	7,00	11,00	8,32	8,60	-	10,00	8,25	-	-	-	-	-	-	-	-	-	-	-	-	-	-	-
Rahotuslaitokset - Finansieringsinstitut...	7,74	8,09	7,49	8,39	8,17	7,77	7,40	-	7,07	7,70	6,88	5,79													
Valtio - Staten.....	9,14	7,41	8,98	8,89	9,93	9,41	9,26	10,00	9,70	9,67	9,69	9,09													
Kunnat ja kuntayhtymät - Kommuner och samkommuner.....	-	-	-	9,50	-	-	-	-	-	7,75	7,00	-													
Yhteensä - Sammanlagt.....	8,99	7,43	8,94	8,82	9,88	9,31	8,66	10,00	9,66	9,35	9,63	8,72													
OSAKKEIDEN EFEKTIIVISET OSINKOTUOTOT - EFFEKTIV DIVIDENDAVKÄSTNING PÄ AKTIER																									
PANKIT JA RAHOITUS - BANKER OCH FINANSIERING.....	4,68	4,71	6,05	11,08	13,90	13,36	13,42	13,16	12,97	12,02	0,39	11,82													
VAKUUTUS JA SIJOITUS - FÖRSÄKRING OCH INVESTERING.....	2,11	2,25	2,30	2,42	2,32	2,12	2,07	1,85	1,82	1,73	1,79	1,99													
Vakuutusyhtiöt - Försäkringsbolag.....	1,78	1,95	2,00	2,19	2,02	1,84	1,78	1,60	1,58	1,48	1,62	1,69													
Sijoitus- ja kehitysyhtiöt - Investerings- och utvecklingsbolag.....	7,88	7,54	6,46	5,76	6,43	6,04	6,13	5,36	5,24	5,25	3,03	6,10													
RAHOITUS YHT. - FINANSIERING SAMMANLAGT.....	2,30	2,45	2,60	2,99	3,08	2,86	2,82	2,60	2,55	2,41	0,84	2,63													
MUUT PALVELUT - ÖVRIGA TJÄNSTER.....	2,69	2,28	2,30	2,59	2,60	2,56	2,65	2,71	2,63	2,59	2,25	2,44													
TEOLLISUUS - INDUSTRI.....	1,48	1,13	1,32	2,25	2,52	3,44	3,18	2,77	2,71	2,65	2,90	3,24													
Monialateollisuus - Mångbranschindustri....	1,25	0,78	0,84	2,03	2,72	4,56	4,02	3,37	3,26	3,09	3,48	3,96													
Metaliteollisuus - Metallindustri.....	1,59	1,72	1,99	2,02	1,95	1,88	2,00	1,81	1,83	1,88	1,99	2,16													
Metsäteollisuus - Skogsindustri.....	1,13	1,10	1,32	2,41	2,48	2,48	2,44	2,21	2,30	2,38	2,62	2,83													
Muu teollisuus - Övrig industri.....	2,72	2,88	3,31	3,50	2,67	2,49	2,54	2,57	2,42	2,45	2,35	2,51													
KAIKKI YHTEENSÄ - SAMMANLAGT.....	1,65	1,31	1,47	2,31	2,55	3,33	3,12	2,76	2,70	2,64	2,62	3,14													

V HEX-OSAKBINDEXSI (28.12.1990=1000 Helsingin Arvopaperipörssin osakeindeksi)  
 HEX-AKTIEINDEX (28.12.1990=1000 Helsingfors Fondbörs aktieindex)

	Yleis- indeksi	20 vaihde- tuinta		Palvelut - Service		Teollisuus - Industri									
		General- index	20 mest omsatta	Yhteensä Summa	Pankit ja rahoitus	Banker och finansiering	Vakuutus ja sijoitus	Försäkring och investering	Muut palvelut	Yhteensä Summa	Metalli- teollisuus	Metsä- Skogs- industri	Moniala- teollisuus	Mångbranch- industri	Muu teollisuus
1994 XII	1832,4	1711,4	863,1	576,5	640,5	1601,5	2524,3	2375,2	2127,9	3589,4	805,5				
1995 I	1868,9	1736,6	826,9	523,9	598,4	1606,0	2615,9	2380,8	2224,1	3788,3	805,0				
1995 II	1801,9	1671,5	810,0	542,7	577,3	1524,4	2512,0	2239,6	2146,3	3645,0	787,8				
1995 III	1647,7	1514,0	747,2	509,4	532,0	1389,2	2291,8	2038,0	1904,9	3342,8	732,9				
1995 IV	1687,7	1557,6	743,5	497,3	555,6	1378,9	2364,8	2137,8	2040,0	3407,6	737,0				
1995 V	1828,5	1692,3	774,5	516,0	612,7	1411,2	2587,0	2258,7	2072,3	3895,5	779,7				
1995 VI	1918,5	1789,1	791,1	561,3	631,0	1371,1	2730,5	2153,7	2113,4	4401,4	747,5				
1995 VII	2107,2	1976,6	781,9	526,5	694,0	1350,3	3066,4	2346,5	2289,0	4857,9	791,3				
1995 VIII	2155,2	2001,3	784,7	505,6	709,1	1386,3	3148,8	2443,1	2218,2	4831,5	825,7				
1995 IX	2230,7	2062,2	790,2	504,5	750,6	1375,6	3276,3	2492,5	2175,6	5044,8	875,0				
1995 X	2030,6	1852,5	754,2	455,1	687,8	1378,1	2955,1	2308,6	1966,8	4716,4	776,7				
1995 XI	1886,9	1703,3	748,6	417,4	657,4	1444,5	2708,3	2104,7	1807,4	4477,7	707,2				
1.11.1995	1914,0	1731,4	738,4	411,9	664,5	1412,4	2763,8	2165,8	1912,1	4607,3	712,9				
2.11.1995	1906,6	1727,6	742,5	416,8	661,8	1420,5	2747,7	2157,0	1906,1	4598,8	707,3				
3.11.1995	1937,0	1757,7	747,4	419,8	669,0	1427,4	2796,8	2181,3	1907,9	4603,9	726,8				
6.11.1995	1963,2	1780,5	752,6	422,5	677,2	1435,3	2838,6	2168,5	1919,2	4629,9	745,4				
7.11.1995	1936,5	1755,7	753,0	422,6	671,8	1440,5	2791,7	2136,7	1879,1	4606,4	731,6				
8.11.1995	1905,6	1724,5	744,0	411,5	666,1	1431,9	2744,6	2137,5	1863,3	4544,5	713,4				
9.11.1995	1934,3	1754,3	750,6	417,6	662,6	1447,1	2789,7	2132,4	1887,7	4596,5	730,7				
10.11.1995	1915,9	1728,4	747,3	413,9	657,7	1445,5	2760,1	2116,4	1843,0	4547,3	724,4				
13.11.1995	1918,5	1730,0	749,5	418,5	649,8	1451,4	2762,8	2098,7	1811,9	4469,5	732,8				
14.11.1995	1866,2	1676,5	743,7	414,0	630,8	1452,8	2676,0	2092,5	1733,3	4368,8	703,8				
15.11.1995	1875,5	1684,1	744,2	411,6	638,7	1452,7	2692,0	2086,6	1710,1	4308,6	715,7				
16.11.1995	1840,6	1653,5	744,8	415,9	623,0	1459,2	2630,4	2050,1	1728,2	4309,7	690,0				
17.11.1995	1821,4	1632,0	745,2	412,4	636,9	1456,3	2596,6	2039,3	1719,9	4291,8	677,0				
20.11.1995	1854,5	1667,0	754,0	426,8	650,0	1453,1	2647,5	2034,5	1757,6	4372,1	694,9				
21.11.1995	1838,7	1647,3	748,8	418,4	658,6	1442,6	2623,9	2025,0	1719,0	4337,5	689,1				
22.11.1995	1813,8	1625,9	743,2	413,6	645,6	1440,5	2584,8	2017,2	1705,8	4351,6	672,8				
23.11.1995	1828,1	1643,5	744,1	412,2	651,1	1442,0	2609,0	2053,5	1750,8	4418,9	673,9				
24.11.1995	1848,6	1670,0	744,6	413,4	654,1	1439,6	2644,6	2110,7	1778,1	4456,9	680,4				
27.11.1995	1866,6	1685,3	746,7	411,2	657,9	1447,9	2674,3	2087,0	1770,0	4450,0	697,4				
28.11.1995	1887,4	1710,8	760,2	423,8	683,0	1455,3	2700,3	2124,8	1811,3	4532,7	699,4				
29.11.1995	1926,9	1751,6	760,3	422,8	675,1	1463,4	2768,6	2137,9	1823,5	4561,6	726,3				
30.11.1995	1910,9	1734,4	764,4	430,7	677,9	1462,2	2737,9	2150,4	1825,9	4545,0	711,9				

VI TALLETUSPANKKIEN MARKKINARAHAOITOLAINAUS KUUKAUSITTAIN, MILJ. MK  
 DEPOSITIONSBANKERNAS MARKNADSPENNINGSLÄNING MÅNADSVIS, MILJ. MK

-----  
 1994  
 -----

1995  
 -----

XI XII I II III IV V VI VII VIII IX X \*

TASESEEN SISÄLTÄVÄ YHTEENSÄ -  
 INGÄR I BALANSEN SAMMANLAGT. .... 125589 116410 125010 117552 117821 120849 109620 93285 108444 109355 105624 110023

Säästöpankit - Sparbanker..... 20359 16877 17625 15294 12844 13174 13004 12748 12743 12879 12864 13120  
 Osuuspankit - Andelsbanker..... 4113 3790 3951 4008 3966 4236 4447 4545 4391 4431 4420 4199  
 Muut pankit(1) - Övriga banker(1)..... 102117 95744 103434 98250 101012 103439 92169 75993 91309 92045 88339 92704

Siiitä: - Därav:

Sijointustodistukset -  
 Placeringcertifikat..... 110922 97962 104700 87105 85989 85836 78756 61476 80205 74564 73844 77181  
 Markkinarahavelkakirjat -  
 Marknadspenningskuldebrev..... 13616 15558 16666 14020 17919 18436 15190 16139 15297 20991 18387 18319  
 Muut - Övriga..... 2051 2890 3644 16428 13913 16577 15673 15671 12942 13800 13393 14523

TASEEN ULKOPUOLINEN YHTEENSÄ -  
 UTANFÖR BALANSEN SAMMANLAGT. .... 2612 2612 2834 3131 2976 2950 3134 3007 3106 3171 3166 3115

Säästöpankit - Sparbanker..... 25 17 17 14 16 16 14 4 1 4 - -  
 Osuuspankit - Andelsbanker..... 292 212 220 219 191 166 177 167 158 141 136 123  
 Muut pankit(1) - Övriga banker(1)..... 2295 2383 2598 2898 2770 2768 2943 2836 2947 3027 3031 2992

Siiitä: - Därav:

Notariaattisijoitukset -  
 Notariatplaceringar..... 2612 2612 2834 3131 2976 2950 3134 3007 3106 3171 3166 3115

MARKKINARAHAA YHTEENSÄ -  
 MARKNADSPENGAR SAMMANLAGT..... 129201 119022 127844 120684 120798 123798 112754 96292 111550 112527 108790 113138

Säästöpankit - Sparbanker..... 20384 16894 17642 15309 12859 13190 13018 12752 12744 12883 12864 13120  
 Osuuspankit - Andelsbanker..... 4405 4002 4171 4227 4157 4401 4624 4712 4550 4572 4556 4322  
 Muut pankit(1) - Övriga banker(1)..... 104412 98127 106032 101148 103782 106207 95112 78829 94256 95072 91370 95696

Lyhytaikainen - Kortfristiga..... 129170 118990 127817 120642 120749 123709 112665 96196 111517 112431 108757 113111  
 Pitkäaikainen - Långfristiga..... 31 33 27 41 49 89 89 96 33 95 33 27

(1) Liikepankit ja ulkomaalaisten rahalaitokset.

(1) Affärsbanker och utlandsägda penninginrättningar.

\* Ennakkotieto - Preliminär uppgift

VII MARKKINARAHOITOLAINAUKSEN KORKOJA KUUKAUSITTAIN, %  
 MARKKNADSPENNINGSLÄNINGENS RÄNTOR MÅNADSVIS, %

	1994												1995														
	XI	XII	I	II	III	IV	V	VI	VII	VIII	IX	X	*	XI	XII	I	II	III	IV	V	VI	VII	VIII	IX	X	*	
TASEESEN SISÄLTÄVÄ YHTEENSÄ - INGÅR I BALANSEN SAMMANLAGT.....	5,66	5,74	5,86	5,97	6,03	6,07	6,06	6,12	6,19	6,16	6,14	5,66		5,66	5,74	5,86	5,97	6,03	6,07	6,06	6,12	6,19	6,16	6,14	5,66		
Säästöpankit - Sparbanker.....	5,48	5,66	5,68	5,82	5,97	6,03	6,02	5,99	6,02	6,11	6,11	5,92		5,48	5,66	5,68	5,82	5,97	6,03	6,02	5,99	6,02	6,11	6,11	5,92		
Osuuspankit - Andelsbanker.....	5,20	5,37	5,50	5,67	5,74	5,77	5,73	5,80	5,90	5,95	6,01	5,74		5,20	5,37	5,50	5,67	5,74	5,77	5,73	5,80	5,90	5,95	6,01	5,74		
Muut pankit(1) - Övriga banker(1).....	5,71	5,77	5,90	6,00	6,05	6,08	6,08	6,16	6,23	6,18	6,14	5,62		5,71	5,77	5,90	6,00	6,05	6,08	6,08	6,16	6,23	6,18	6,14	5,62		
Siitä: - Därav:																											
Sijoitustodistukset - Placeringscertifikat.....	5,78	5,90	6,00	6,15	6,26	6,30	6,25	6,30	6,34	6,30	6,19	5,95		5,78	5,90	6,00	6,15	6,26	6,30	6,25	6,30	6,34	6,30	6,19	5,95		
Markkinarahavelkakirjat - Marknadspenningskuldebrev.....	4,59	4,75	4,99	5,01	5,00	5,12	5,13	5,54	5,60	5,78	5,98	4,26		4,59	4,75	4,99	5,01	5,00	5,12	5,13	5,54	5,60	5,78	5,98	4,26		
Muut - Övriga.....	5,90	5,58	5,69	5,78	5,92	5,91	6,03	6,04	5,96	6,03	6,06	5,85		5,90	5,58	5,69	5,78	5,92	5,91	6,03	6,04	5,96	6,03	6,06	5,85		
TASEEN ULKOPUOLINEN YHTEENSÄ - UTANFÖR BALANSEN SAMMANLAGT.....	5,44	5,59	5,74	5,91	5,98	6,03	6,00	6,04	6,16	6,19	6,15	5,80		5,44	5,59	5,74	5,91	5,98	6,03	6,00	6,04	6,16	6,19	6,15	5,80		
Säästöpankit - Sparbanker.....	7,01	6,75	6,73	5,95	6,97	6,96	7,06	9,63	6,66	9,63	-	-		7,01	6,75	6,73	5,95	6,97	6,96	7,06	9,63	6,66	9,63	-			
Osuuspankit - Andelsbanker.....	5,61	5,91	5,97	6,01	6,19	6,29	6,26	6,22	6,31	6,36	6,35	6,29		5,61	5,91	5,97	6,01	6,19	6,29	6,26	6,22	6,31	6,36	6,35	6,29		
Muut pankit(1) - Övriga banker(1).....	5,41	5,55	5,71	5,90	5,96	6,01	5,98	6,02	6,15	6,18	6,15	5,78		5,41	5,55	5,71	5,90	5,96	6,01	5,98	6,02	6,15	6,18	6,15	5,78		
Siitä: - Därav:																											
Notariaattisijoitukset - Notariatplaceringar.....	5,44	5,59	5,74	5,91	5,98	6,03	6,00	6,04	6,16	6,19	6,15	5,80		5,44	5,59	5,74	5,91	5,98	6,03	6,00	6,04	6,16	6,19	6,15	5,80		
MARKKINARAHA YHTEENSÄ - MARKKNADSPENGAR SAMMANLAGT.....	5,65	5,74	5,85	5,96	6,03	6,06	6,06	6,12	6,19	6,17	6,14	5,66		5,65	5,74	5,85	5,96	6,03	6,06	6,06	6,12	6,19	6,17	6,14	5,66		
Säästöpankit - Sparbanker.....	5,49	5,66	5,68	5,82	5,97	6,03	6,02	5,99	6,02	6,11	6,11	5,92		5,49	5,66	5,68	5,82	5,97	6,03	6,02	5,99	6,02	6,11	6,11	5,92		
Osuuspankit - Andelsbanker.....	5,23	5,39	5,53	5,69	5,76	5,79	5,75	5,82	5,91	5,97	6,02	5,75		5,23	5,39	5,53	5,69	5,76	5,79	5,75	5,82	5,91	5,97	6,02	5,75		
Muut pankit(1) - Övriga banker(1).....	5,70	5,76	5,90	6,00	6,05	6,08	6,08	6,16	6,23	6,18	6,14	5,62		5,70	5,76	5,90	6,00	6,05	6,08	6,08	6,16	6,23	6,18	6,14	5,62		
Lyhytaikainen - Kortfristiga.....	5,65	5,74	5,85	5,96	6,03	6,06	6,06	6,12	6,19	6,16	6,14	5,66		5,65	5,74	5,85	5,96	6,03	6,06	6,06	6,12	6,19	6,16	6,14	5,66		
Pitkäaikainen - Långfristiga.....	9,51	9,19	8,41	7,18	8,70	9,52	9,52	9,35	8,48	9,34	8,49	8,44		9,51	9,19	8,41	7,18	8,70	9,52	9,52	9,35	8,48	9,34	8,49	8,44		

(1) Liikepankit ja ulkomaalaisten rahalaitokset.

(1) Affärsbanker och utlandsägda penninginrättningar.

\* Ennakkotieto - Preliminär uppgift





IX 1. MARKKAMÄRÄISET JOUKKOVELKAKIRJAT, MARRASKUU 1995, MILJ. MK  
IX 1. MASSKULDEBREV I MARK, NOVEMBER 1995, MILJ. MK

	YLEISÖLAINAT - LÄN FÖR ALLMÄNHETEN				ERILLISLAINAT - LÄN FÖR ANDRA ÄN ALLMÄNHETEN				LAINAT YHTEENSÄ - LÄN SAMMANLAGT				
	Verolliset	- Skattepliktiga	Verottomat	- Skattefria	Liikkeeseen laskut Emitte- ringar	Kanta Beståndet	Kuole- tukset Amorte- ringar	-	Liikkeeseen laskut Emitte- ringar	Kanta Beståndet	Kuole- tukset Amorte- ringar	-	Liikkeeseen laskut Emitte- ringar
Yritykset - Företag....	-	20	8893	-	-	-	348	-	18340	-	368	-	27233
Rahoituslaitokset	600	1984	36638	-	1945	-	529	-	19064	600	2513	-	57647
Siitä: Pankit	600	1784	17331	-	402	-	15	-	6763	600	1799	-	24496
Därav: Banker.....	4761	172	136147	81	3031	-	-	-	1226	4761	253	-	140404
Valtio(1) - Staten(1)...	-	-	2632	-	-	-	-	-	4830	-	-	-	7462
Kunnat - Kommuner.....	-	1	9	-	-	-	2	-	50	-	3	-	59
VTY:t - Icke vinstsyf- tande sammanslutningar.	-	-	300	-	-	-	-	-	-	-	-	-	300
Ulkomaat - Utlandet....	5361	2177	184619	81	4976	-	879	-	43510	5361	3137	-	233105
YHTEENSÄ - SAMMANLAGT..													

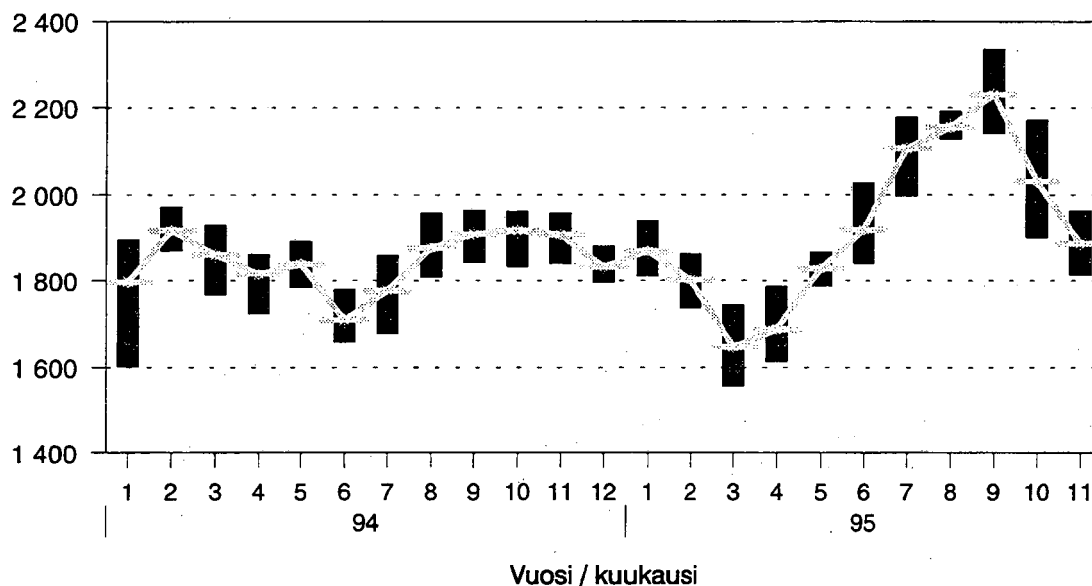
(1) Valtion lainojen liikkeeseen laskut = lainojen myynnit  
(1) Emittningar av statens lån = försäljningar av lån

IX 2. MARKKAMÄRÄISET JOUKKOVELKAKIRJAT 1995, LAINOJEN NOSTOT JA KUOLETUUKSET VUODEN ALUSTA LÄHTIEN, Mmk  
IX 2. MASSKULDEBREV I MARK 1995, EMITTERINGAR OCH AMORTERINGAR AV LÄN FRÄN BÖRJAN AV ÅRET, Mmk

	YLEISÖLAINAT - LÄN FÖR ALLMÄNHETEN				ERILLISLAINAT - LÄN FÖR ANDRA ÄN ALLMÄNHETEN				LAINAT YHTEENSÄ - LÄN SAMMANLAGT				
	Verolliset	- Skattepliktiga	Verottomat	- Skattefria	Liikkeeseen laskut Emitte- ringar	Kanta Beståndet	Kuole- tukset Amorte- ringar	-	Liikkeeseen laskut Emitte- ringar	Kanta Beståndet	Kuole- tukset Amorte- ringar	-	Liikkeeseen laskut Emitte- ringar
Yritykset - Företag....	678	1402	8893	-	-	-	2223	-	18340	678	3625	-	27233
Rahoituslaitokset	4275	9052	36638	853	1945	-	3189	-	19064	4275	13094	-	57647
Siitä: Pankit	2013	5022	17331	136	402	-	183	-	6763	2013	5341	-	24496
Därav: Banker.....	61869	13941	136147	1752	3031	-	634	-	1226	61869	16327	-	140404
Valtio(1) - Staten(1)...	1126	541	2632	-	-	-	103	-	4850	1126	644	-	7462
Kunnat - Kommuner.....	-	27	9	-	-	-	17	-	50	-	44	-	59
VTY:t - Icke vinstsyf- tande sammanslutningar.	-	300	300	-	-	-	250	-	-	-	550	-	300
Ulkomaat - Utlandet....	67948	25263	184619	2605	4976	-	6416	-	43510	67948	34284	-	233105
YHTEENSÄ - SAMMANLAGT..													

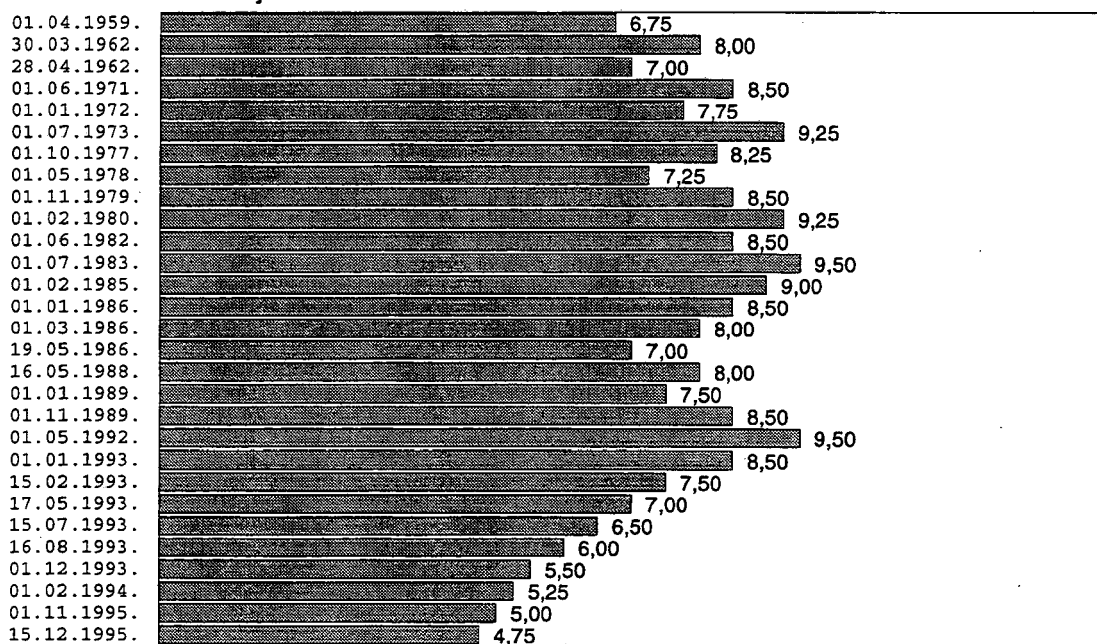
(1) Valtion lainojen liikkeeseen laskut = lainojen myynnit  
(1) Emittningar av statens lån = försäljningar av lån

## HEX-yleisindeksin kuukausikeskiarvot ja vaihtelu kuukauden aikana vuosina 1994-95



## Suomen Pankin peruskoron muutokset vuosina 1959-95

Muutosajankohta



%

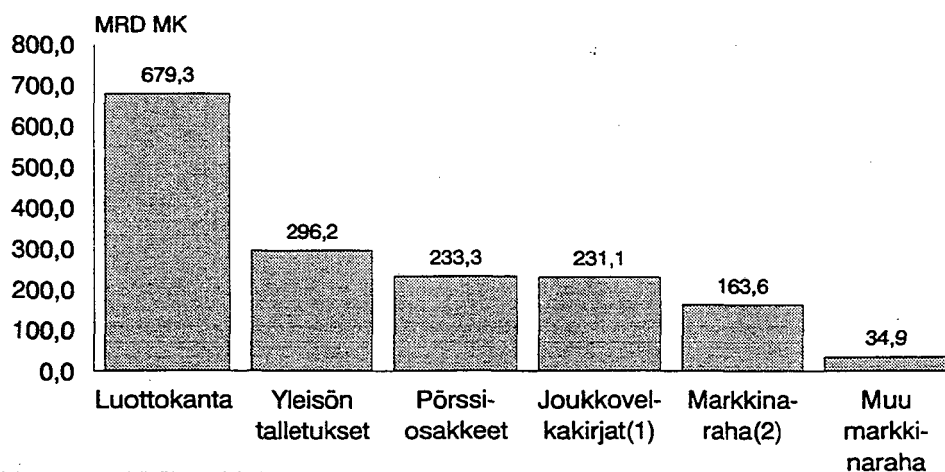
SVT Suomen Virallinen Tilasto  
Finlands Officiella Statistik  
Official Statistics of Finland

Rahoitus 1995:37  
Finansiering  
Financing

Tiedustelut – Förfrågningar – Inquiries:

Matti Virkkunen  
Aila Heinonen  
Jyri Riitsalu  
(90) 17 341

## Rahoitusmarkkinoiden instrumentit ja luottokanta 30.9.1995, MRD MK



(1) Markkamääräiset, (2) Jälkimarkkinakelpoinen