

Valtion tuntipalkat

Statens timlöner
1989, Maaliskuu - Mars

Statistikcentralen
1989

14.8.1989

YHTEENVETO TIEDUSTELUSTA

Valtion työsopimussuhteisten tuntipalkkaisten työntekijöiden ja toimihenkilöiden kokonaiskeskituntiansio maaliskuussa 1989 oli kaikilla työntekijöillä 41,30 mk, miehillä 42,15 mk ja naisilla 35,13 mk.

Keskituntiansioihin sisältyy vuoden 1988 alusta lukien työajan lyhentämisen ja siihen liittyvän ansiokompensaation maksutavan muutoksen vaikutusta. Maksutavan muutos aiheutuu siitä, että ns. Pekkas-vapaiden ajalta maksettuja vapaa-ajan palkkoja on siirretty tehdyn työajan palkkaan.

Vuonna 1988 nämä nostivat valtion työsopimussuhteisten tuntipalkkaisten tuntiansioita arviolta 1,5 prosenttia, josta 0,5 prosenttiyksikköä oli vuonna 1988 toteutetun työajan lyhentämisen vaikutusta. Vuonna 1989 työajan lyhentämisen vaikutus on arviolta niin ikään 0,5 prosenttia.

Kuluttajahintaindeksillä jaetun ansiotasoindeksin mukaan valtion tuntipalkkaisten työntekijöiden reaalinen ansiotaso maaliskuussa 1989 oli 27 % korkeampi kuin vastaavana kuukautena 1980.

SAMMANDRAG AV RESULTATEN

Totalmedeltimförtjänsten för timavlönade arbetstagar och tjänstemän i arbetsavtalsförhållande var i mars 1989 för alla 41,30 mk, för män 42,15 mk och för kvinnor 35,13 mk.

Från och med början av år 1988 har medeltimförtjänsterna påverkats av förkortad arbetstid och av att systemet för betalning av kompensation för arbetstidsförkortning har ändrats. Ändringen av betalningssättet beror på att de löner för fritid som betalats för s.k. Pekkas-ledigt i statistiken överförts till lön för arbetad tid.

År 1988 höjde dessa löner timförtjänsterna för timavlönade statsanställda i arbetsavtalsförhållande med ca 1,5 procent. Därav berodde 0,5 procentenheter på den arbetstidsförkortning som genomfördes år 1988. År 1989 kommer inverkan av arbetstidsförkortningen även att vara 0,5 procent.

Enligt förtjänstnivåindex dividerad med konsumentprisindex var den reella förtjänstnivån för statens timavlönade arbetstagar 27 % högre i mars 1989 än i mars 1980.

Valtion tuntipalkkaisten kokonaiskeskituntiansioiden kehitys 1980: maaliskuu - 1989: maaliskuu
Utvecklingen av totalmedeltimförtjänsterna för statens timavlönade 1980: mars - 1989: mars.

Vuosi År	Lukumäärä Keskimäärin Antal i medeltal	Naisten Kvinnornas % osuus % andel	Kokonaiskeskituntiansio - Totalmedeltimförtjänst				Muutos Förändring %	Indeksi Index 1980=100	Reaali- indeksi Real- index
			Miehet Män mk	Naiset Kvinnor mk	Yhteensä Sammanlagt mk				
1980	21 891	17,6	18,08	14,67	17,54	7,9	100,0	100,0	
1981	21 989	20,4	20,64	16,70	19,95	13,7	113,7	100,6	
1982	18 179	16,6	24,26	19,86	23,65	18,5	134,8	108,1	
1983	17 925	16,2	25,81	21,29	25,20	6,6	143,7	107,2	
1984	16 641	16,2	28,19	23,18	27,51	9,2	156,8	108,1	
1985	15 840	15,9	31,28	25,73	30,53	11,0	174,1	112,5	
1986	14 797	16,1	32,09	26,42	31,30	2,5	178,4	111,1	
1987	14 935	15,6	35,56	29,38	34,77	11,1	198,2	118,8	
1988	13 809	15,5	37,27	31,01	36,50	5,0	208,1	120,1	
1989	12 767	14,9	42,15	35,13	41,30	13,2	235,5	127,4	

Kokonaiskeskituntiansion prosenttiset muutokset 1980 - 1989 olivat naisilla 139,5 % ja miehillä 133,1 %. Edellisen vuoden maaliskuusta oli naisten ansio noussut 13,3 % ja miesten 13,1 %.

Maaliskuun tiedustelun mukaan tuntipalkkaisia oli keskimäärin 12 767, joista miehiä 85,1 %. Vastaava lukumäärä vuoden 1988 maaliskuussa oli 13 809.

Valtion metsäalan työehtosopimuksen piiriin kuuluvia metsätyöntekijöitä oli maaliskuussa 1989 3 434. Metsätyöntekijöiden palkat eivät ole mukana tämän julkaisun palkkatiedoissa.¹⁾

Tehdyistä työajasta oli 79,3 % aikatyötä, 19,1 % urakkatyötä ja 1,6 % ylityötä. Miehet tekivät sekä urakkatyötä että ylityötä enemmän kuin naiset.

De procentuella förändringarna av totalmedeltimförtjänst 1980 - 1989 var 139,5 % för kvinnor och 133,1 % för män. Från mars 1988 hade kvinnornas förtjänster stigit med 13,3 % och männens med 13,1 %.

Enligt förfrågan i mars var antalet timavlönade i medeltal 12 767, av vilka 85,1 % var män. Motsvarande antal var 13 809 i mars 1988.

Antalet skogsarbetare inom ramen för skogsbranschens kollektivavtal var i mars 1989 3 434. Skogsarbetarnas löner ingår inte i denna publikations löneuppgifter.¹⁾

Av arbetad tid var 79,3 % tidsarbete, 19,1 % ackordsarbete och 1,6 % övertidsarbete. Männen utförde både ackords- och övertidsarbete mera än kvinnorna.

Aika-, urakka- ja palkkiotyön prosenttiosuudet tehdyistä työtunneista maaliskuussa 1989
Procentuella andelar av tids-, ackords- och övertidsarbete av utförda arbetstimmar i mars 1989

	Aikatyö Tidsarbete %	Urakkatyö Ackordsarbete %	Ylityö Övertidsarbete %
Miehet - Män	78,3	20,0	1,7
Naiset - Kvinnor	87,3	11,9	0,8
Yhteensä - Sammanlagt	79,3	19,1	1,6

Valtion tuntipalkkaisten lukumääriä ovat vähentäneet mm. siirtymiset valtion kuukausipalkkaisten sopimusosalalle. Kuukausipalkkaisten palkoista Tilastokeskus julkaisee erillisiä tilastotietoituksia.²⁾ Tuntipalkkaisten lukumäärien kehitykseen vaikuttavat myös tiedustelun laajennukset, jolloin uusia työntekijäryhmiä on tullut tilaston piiriin. (Kts. tilaston aikaisempi tuotanto.)

Antalet statsanställda timavlönade har minskat bl.a. därför att en del anställda blivit månadsavlönade hos staten. Statistikcentralen utger separata statistiska rapporter över de månadsavlönades löner.²⁾ Utvecklingen av antalet timavlönade påverkas även av att förfrågan utvidgats, då nya arbetstagargrupper införts i statistiken. (Se tidigare produktion av statistiken.)

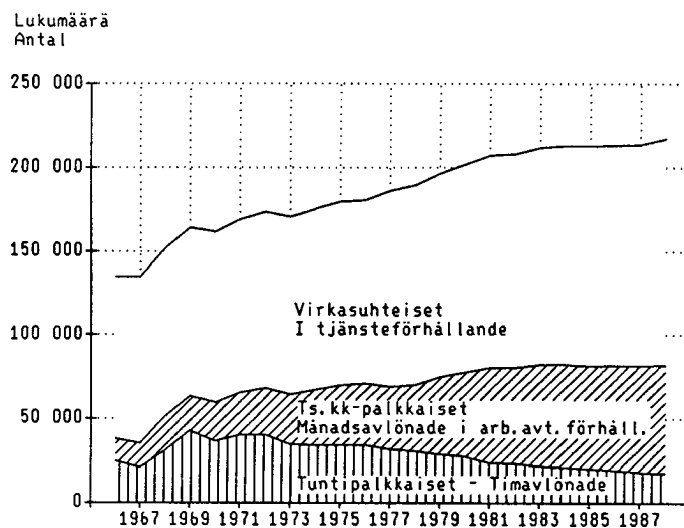
Edelliset tiedot on julkaistu Tilastokeskuksen julkaisussa PALKAT 1989:22

Föregående uppgifter publicerades i Statistisk centralens publikation LÖNER 1989:22

- 1) Metsätyöntekijöiden palkkatiedot:
Metsätyöntekijöiden palkat-julkaisussa PALKAT 1989:13, työnantajaryhmä: valtio
- 2) Valtion työsuhteisten palkat lokakuussa 1987, PALKAT 1988:20
Valtion virkamiesten palkat lokakuussa 1987, PALKAT 1988:19

- 1) Skogsarbetarnas löneuppgifter:
Publikationen LÖNER 1989:13, Skogsarbetarnas löner arbetsgivargrupp: staten
- 2) Löner för statsanställda månadsavlönade i arbetsavtalsförhållande i oktober 1987, LÖNER 1988:20
Statstjänstemännens löner i oktober 1987, LÖNER 1988:19

KUVIO 1 Valtion henkilöstö vuosina 1966 - 1988
 FIGUR 1 Statsanställda åren 1966 - 1988




Tiedustelussa mukana olleista valtion tuntipalkkaisista yli puolet (54,0 %) toimii maa- ja vesirakennustoiminnassa, noin 19,1 % metalli- ja konepajatuotteiden valmistuksessa ja 17,3 % julkisessa hallinnossa. Toimihenkilöitä tuntipalkkaisista oli noin 22,4 %.

Över hälften (54,0 %) av de timavlönade hos staten som ingått i förfrågan arbetar inom anläggningsverksamhet, omkring 19,1 % inom verkstadsvarutillverkning och 17,3 % inom offentlig förvaltning. Av de timavlönade var ca 22,4 % tjänstemän.

Ansiot vaihtelevat eri toimialoilla. Matalin tuntiansio oli naisvaltaisessa tekstiiliteollisuudessa, 31,20 mk. Korkeimmat tuntiansiot olivat kuljetuksessa (46,60 mk) sekä metalli- ja konepajatuotteiden valmistuksessa (44,46 mk).

Förtjänsterna varierar inom de olika näringsgrenarna. Den lägsta timförtjänsten var inom den kvinnodominerade textilvaruindustrin, 31,20 mk. De högsta timförtjänsterna var inom transport (46,60 mk) samt verkstadsvarutillverkningen (44,46 mk).

KUVIO 2 Tuntipalkkaisten jakautuminen toimialoille maaliskuussa 1989
 FIGUR 2 Fördelningen av timavlönade på näringsgrenar i mars 1989

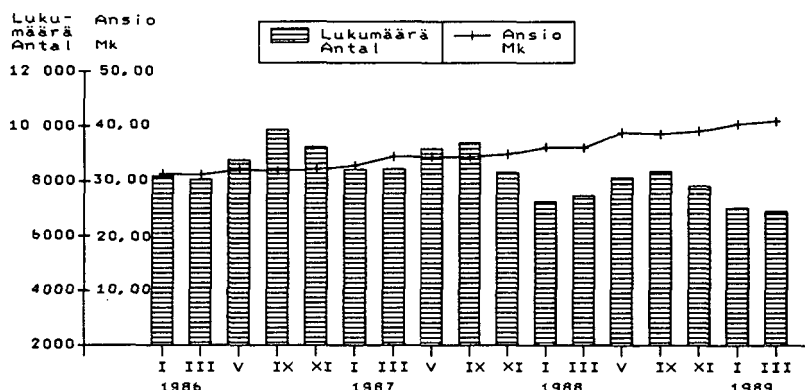


Tyypillistä tuntipalkkaisten tilastossa on työntekijämäärien kausivaihtelu, joka on ominaista erityisesti suurimmalle toimialalle maa- ja vesirakennukselle. Kausivaihtelu vaikuttaa myös ansiotason, minkä vuoksi peräkkäiset tiedustelut eivät kaikin osin ole vertailukelpoisia.

Typiskt för statistiken över timavlönade är arbetarantalets säsongvariation, som är speciellt typiskt för den största näringsgrenen, dvs. anläggningsverksamheten. Säsongfluktuationen påverkar även förtjänstnivån, varför på varandra följande förfrågningar inte till alla delar är jämförbara.

KUVIO 3 Kokonaiskeskituntiansion ja työntekijöiden lukumäärän vaihtelut maa- ja vesirakennustöissä 1986 - 1989

FIGUR 3 Variationer av totalmedeltimförtjänst och arbetar antal inom anläggningsverksamhet 1986 - 1989



KEHITYS PITKÄLLÄ AIKAVÄLILLÄ

Valtion tuntipalkkaisten työntekijöiden lukumäärien ja palkkauksen kehityksestä pitkällä aikavälillä, so. vuosilta 1950-1988, saa käsityksen alla olevasta taulukosta. Aikasarjan lukumäärätiedoissa ovat mukana myös metsätöissä olleet työntekijät. Näin tämän aikasarjan luvut on saatu jossain määrin yhdenmukaiseksi. Kuitenkin erot luvuissa osittain vielä johtuvat tiedustelujen kohdejoukkojen eroista. Näitä ovat aiheuttaneet tilastollisten ongelmien lisäksi erityisesti sopimusalamuutokset.

UTVECKLINGEN UNDER EN LANG TIDSPERIOD

Utgående från tabellen nedan kan man bilda sig en uppfattning om utvecklingen av antalet och avlöningen av timavlönade i arbetsavtalsförhållande hos staten i ett långt tidsperspektiv, åren 1950-1988. Tidsseriens antalsuppgifter omfattar också arbetare som deltagit i skogsarbeten. Därigenom har denna tidsserie i viss mån blivit enhetlig. Dock beror skillnader mellan talen ännu fortfarande delvis på skillnader i förfrågningars målgrupper. Dessa har uppkommit inte bara p.g.a. statistiska prob utan i synnerhet p.g.a. övergång till ett annat avtalsområde.

Vuosi År	Lukumäärä Keskimäärin Antal i medeltal	Kokonaiskeskituntiansio, mk Totalmedeltimförtjänst, mk	Indeksi Index 1950=100	ansiotaso- indeksillä förtjänst- nivåindex	Kokonaiskeskituntiansio/jaettuna Totalmedeltimförtjänst/dividerad med kuluttaja- hintaindeksillä konsumentpris- index
1950	22 578	90,20	100	100	100
1960	32 587	182,50	202	94	119
1970	38 268	5,02	557	112	204
1975	33 195	11,10	1 231	117	256
1980	24 802	18,07	2 003	115	251
1981	25 062	20,75	2 300	117	257
1982	23 035	23,60	2 616	120	268
1983	22 379	25,81	2 861	119	270
1984	21 065	28,00	3 104	118	273
1985	20 098	30,16	3 344	118	278
1986	18 841	31,94	3 541	116	285
1987	18 463	34,57	3 833	117	297
1988	17 691	38,13	4 227	118*)	313

*) Ennakkotieto
Premilinär uppgift

TIEDUSTELUN MENETELMÄ

Tilaston aikaisempi tuotanto

Valtion tuntipalkkaisia työntekijöitä koskevia palkkatietoja on saatavissa lähes yhtäjaksoisesti vuodesta 1934 lähtien. Tietoja keräsi vuoteen 1967 asti Sosiaalinen tutkimustoimisto ja ne julkaistiin Sosiaalisessa aikakauskirjassa. Vuosina 1967-1987 tiedot on kerännyt ja julkaissut Tilastokeskus (aik. Tilastollinen päätoimisto). Vuoden 1987 toukokuussa tietojen keruu siirtyi valtiokonttorin tehtäväksi.

Vuoteen 1970 asti tilastoon kuuluivat tie- ja vesirakennushallituksen, rautatiehallituksen, maataloushallituksen ja metsähallituksen alaisen hallinnon sellaiset työntekijät, jotka tekivät pääasiassa maa- ja vesirakennustöitä tai niihin rinnastettavia töitä. Vuonna 1970 laajennettiin tilasto koskemaan myös muita valtion työvirastoja.

Vuoden 1980 heinäkuusta lähtien tiedustelu on koskenut koko valtion hallintoa, myös tuntipalkkaiset toimihenkilöt tulivat täällöin tiedustelun piiriin. Samalla tiedustelu muutettiin rekisteripohjaiseksi.

Tietojenkeruumenetelmä ja tilastointijakso

Rekisterin haltija on valtiovarainministeriö, joka on luovuttanut ylläpitovastuun Valtiokonttorille. Atk-tekniikasta työstä vastaa Valtion tietokonekeskus. Rekisteristä Tilastokeskus tuottaa julkaistavat taulut.

Tiedot kerätään valtion virastoilta ja laitoksilta henkilöittäin.

Tiedustelu suoritetaan parittomilta kuukausilta heinäkuuta lukuunottamatta. Vuoteen 1981 asti kerättiin myös heinäkuun tiedot.

Tiedustelun kohde

Tilasto koskee yksityisoikeudellisessa työsopimussuhteessa valtioon olevia tuntipalkkaisia työntekijöitä eräitä poikkeuksia lukuunottamatta. Tilastosta puuttuvat kokonaan merenkulkuhallituksen aluksilla palvelevat tuntipalkkaiset työntekijät, joita koskevia tietoja ei sisälly muihin Tilastokeskuksen julkaisemiin palkkatilastoihin. Tilaston pohjana olevaan rekisteriin eivät sisälly myöskään metsähallituksen, metsäntutkimuslaitoksen ja puolustusministeriön alaiset metsäalan työehtosopimuksen piiriin kuuluvat työntekijät, koska heitä koskevat tiedot julkaistaan Tilastokeskuksen tuottamassa metsätyöntekijöiden

FRÅGEMETOD

Tidigare produktion av statistiken

Uppgifter om statens timavlönade arbetstagare finns att få nästan för hela tiden från och med år 1934. Fram till år 1967 insamlade Sociala forskningsbyrån uppgifterna och de publicerades i Social tidskrift. Från och med år 1967 har Statistikcentralen (tidigare Statistiska Centralbyrån) samlat in och publicerat uppgifterna. I maj 1987 överfördes uppgiftsinsamlingen till statskontoret.

Ända till år 1970 omfattade statistiken de arbetstagare inom väg- och vattenbyggnadsstyrelsen, järnvägsstyrelsen, jordbruksstyrelsen och forststyrelsen som huvudsakligen utförde anläggningsuppdrag eller med dem jämförbara uppdrag. År 1970 utvidgades statistiken att även gälla övriga statliga verk.

Sedan juli 1980 har förfrågan gällt hela statsförvaltningen, även de timavlönade tjänstemännen kom då med i förfrågan. Samtidigt ändrades statistiken så att den nu görs upp på basen av register.

Uppgiftsinsamlingsmetod och statistikföringsperiod

Registret innehas av finansministeriet, som överlätit ansvaret för upprätthållandet av registret på Statskontoret. Statens datamaskincentral svarar för adb-arbetet. Statistikcentralen producerar tabeller ur registret.

Uppgifterna insamlas av statliga verk och inrättningar per person.

Uppgifterna insamlas för varje udda månad utom juli. Till år 1981 insamlades uppgifter även för juli.

Urval

Denna statistik omfattar på några undantag när alla timavlönade arbetstagare som står i privaträttsligt arbetsförhållande till staten. Arbetstagare på sjöfartsstyrelsens fartyg finns inte med i denna och inte heller i någon annan lönestatistik som utges av Statistikcentralen. Det register som statistiken grundar sig på omfattar inte heller de arbetstagare inom ramen för skogsbranschens kollektivavtal som arbetar i skogsarbeten underställda forststyrelsen, skogsforskningsinstitutet och försvarsministeriet, eftersom dessa uppgifter publiceras i skogsarbetarnas lönestatistik som uppgörs av Statistikcentralen. Uppgifter

palkkatilastossa. Metsätyöntekijöiden palkkatietoja ei ole otettu mukaan myöskään siksi, että palkkakäsitteet ovat erityisesti työajan mittaamisen osalta erilaisia.

Tilastosta puuttuvat myös tuntipalkkaiset opettajat. Päätoimisten tuntiopettajien tiedot kerätään ja julkaistaan Valtion virkamiesten palkat-julkaisussa. Tiedot työministeriön varoilla palkkattujen tuntipalkkaisten palkoista sisältyvät työsuhteisten kuukausipalkkaisten palkkatilastojulkaisuun.

Tiedustelun tietosisältö

Henkilötiedot

- henkilötunnus
- sukupuoli
- ammatti

Työpaikkaa koskevat tiedot

- virasto
- työmaa
- paikkakuntakalleusluokka

Palkkausta ja työaikaa koskevat tiedot

- ohjetuntipalkka
- palvelusvuosilisä %:t
- muut ohjetuntipalkasta riippuvat prosenttiperusteiset lisät
- työsuhteen jatkuvuustieto tilikaudella
- aikatyön tunnit ja mk
- suorituspalkkaustyön tunnit ja mk
- olosuhdelisät (mk)
- pyhätöön korotus (mk)
- ylityö ja hätätyö (tuntia ja mk)
- ennakonpidätyksen alainen työansio

LUOKITUKSET

Julkaistavat taulukot 1 ja 2 pohjautuvat Tilastokeskuksen toimialaluokitukseen vuodelta 1979.

Vuoden 1980 heinäkuuhun asti luokittelu tehtiin työehtosopimusten perusteella ja siitä lähtien toimialatiedot on muodostettu virasto- ja laitostietojen perusteella. Tiedustelun laajennettua toimialaluokitus myös laajeni.

Tiedot aikaisempaan luokitteluun nähden ovat vertailukelpoisia vain maatalouden, metsätalouden ja teollisuuden osalta.

om skogsarbetarnas löner har inte heller medtagits därför att lönebegreppen är olika speciellt när det gäller mätning av arbetstid.

Ur statistiken saknas även timavlönade lärare. Uppgifterna om heltidsanställda timlärare insamlas och publiceras i publikationen Statens tjänstemän. Uppgifterna om de timavlönade som anställt med arbetsministeriets medel ingår i statistikpublikationen över månadsavlönade i arbetsavtalsförhållande.

Förfrågans innehåll

Personuppgifter

- personbeteckning
- kön
- yrke

Uppgifter om arbetsplats

- ämbetsverk
- arbetsplats
- dyrortsklass

Uppgifter om avlöning och arbetstid

- normtimlön
- ålderstillägg %
- övriga procentuella tillägg som beror av normtimlön
- uppgift om arbetsförhållandets varaktighet under räkenskapsperioden
- timmar och mk, tidsarbete
- timmar och mk, prestationsarbete
- miljöstillägg (mk)
- helgarbetsförhöjning (mk)
- övertid och nödarbete (timmar och mk)
- förtjänst på vilken utgår skatt

KLASSIFICERINGAR

Tabellerna 1 och 2 som publiceras här grundar sig på Statistikcentralens näringsgrensindelning från år 1979.

Fram till juli 1980 gjordes klassificeringen på basen av kollektivavtal och därefter har näringsgrensuppgifterna sammanställts på basen av uppgifterna från ämbetsverk och inrättningar.

Uppgifterna är endast jämförbara med uppgifterna om lantbruk, skogsbruk och industrin i den tidigare klassificeringen.

ANSIOKÄSITE

Säännöllisen työajan ansioon lasketaan ansiot tehdyltä säännölliseltä työajalta aika- ja urakkatyöstä mukaan lukien siihen kohdistuvat olosuhdelisät.

Kokonaisansio muodostuu säännöllisen työajan ansiosta lisättyinä yli- ja hätätyöansioilla ja pyhätöiden korotusosalla.

Mihinkään ansiokäsitteeseen ei sisälly varallaolokorvauksia, erillisinä maksettuja arkipyhäkorvauksia eikä muita tiettyyn työtuntiin kohdistumattomia lisiä tai palkkioita. Myöskään lomarahaa ei sisälly tuloksiin.

Taulukoissa käytetyt merkit

Taulukoissa on sellaisten ryhmien kohdalla, johon kuului vähemmän kuin 6 työntekijää, merkitty lukumäärätiedot ja ansioiden kohdalle kaksi pistettä.

FÖRTJÄNSTBEGREPP

Som förtjänst av ordinarie arbetstid räknas förtjänsten för ordinarie arbetstid och miljötillägg för ordinarie arbetstid.

Totalförtjänsten utgörs av förtjänst av ordinarie arbetstid men tillägg för övertids- och nödarbetsförtjänst, samt helgarbetets förhöjningsdel.

Ersättning för beredskap, separat utbetalda söckenhelgersättningar eller arvoden eller tillägg som hänförs till någon viss arbetstimme ingår inte i något förtjänstbegrepp. Semesterpenning ingår inte i uppgifterna.

Symboler som använts i tabellerna

Uppgifter om antal och förtjänster har i tabellerna markerats med två punkter för sådana grupper som består av mindre än 6 arbetstagare.

TAULUKKO 1. - TABELL 1.

Valtion työsopimussuhteisten tuntipalkkaisten työntekijöiden ja toimihenkilöiden lukumäärät ja keskituntiansiot toimialoittain maaliskuussa 1989.
Statsanställda arbetstagare och funktionärer i arbetsavtalsförhållande med timlön enligt näringsgren; antal och medeltimförtjänster i mars 1989.

Toimiala (TOL) Näringsgren (NI)	Lukumäärä Antal	Säännöllisen työajan keski- tuntiansio, mk Medeltimförtjänst för ordinarie arbetstid, mk			Kokonaiskeski- tuntiansio, mk ml. ylityöt Totalmedeltim- förtjänst, mk inkl. över- tidsarbete	Työtuntien osuus % säännöl- lisen työajan tunneista Arbetstimmar i % av den ordinarie arbetstiden		
		Aikatyö Tids- arbete	Urakka- työ Ackords- arbete	Yhteensä ml. olo- suhdelisä Summa inkl. miljö- tillägg		Aikatyö Tids- arbete	Urakka- työ Ackords- arbete	Ylityö Över tids- arbete
<u>Yhteensä - Sammanlagt</u>								
Maa- ja metsätalous yhteensä - Lantbruk och skogsbruk summa	126	38,71	39,43	39,06	39,67	74,9	25,1	5,3
Metsätalous - Skogsbruk	126	38,71	39,43	39,06	39,67	74,9	25,1	5,3
Teollisuus yhteensä - Industri summa	3 088	39,26	44,02	42,55	43,68	48,3	51,7	3,1
Tekstiiliteollisuus - Textilvaruindustri	180	29,95	32,42	31,20	31,20	49,5	50,5	-
Graafinen tuotanto, kustannus- toiminta - Grafisk produktion, förlags- verksamhet	444	40,67	-	41,99	43,49	100,0	-	3,5
Metalli- ja konepajatuotteiden valmistus - Verkstadsvarutillverkning	2 436	39,31	44,59	43,36	44,46	38,2	61,8	3,2
Muu valmistus - Annan tillverkning	28	38,15	-	38,15	40,98	100,0	-	8,2
Maa- ja vesirakennustoiminta - Anläggningsverksamhet	6 892	38,62	46,10	40,57	40,99	93,0	7,0	1,3
Kuljetus - Transport	101	43,28	58,57	45,90	46,60	96,7	3,3	2,3
Kiinteistö- ja liike-elämää palveleva toiminta - Fastighets- och uppdrags- verksamhet	297	37,70	48,26	40,51	40,63	84,2	15,8	0,4
Yhteiskunnalliset ja henkilö- kohtaiset palvelut yhteensä - Samhälls- och personliga tjänster summa	2 263	36,57	46,14	38,76	38,92	85,0	15,0	0,6
Julkinen hallinto - Offentlig förvaltning	2 215	36,46	46,14	38,69	38,85	84,8	15,2	0,6
Opetus - Undervisning	..1)
Tutkimustoiminta - Forskningsverksamhet	9	44,25	-	44,25	44,25	100,0	-	-
Toimialat yhteensä - Näringsgrenar summa	12 767	38,35	44,76	40,74	41,30	80,6	19,4	1,7

1) Tiedot puuttuvat.
Uppgifterna fattas.

TAULUKKO 1. - TABELL 1.

Valtion työsopimussuhteisten tuntipalkkaisten työntekijöiden ja toimihenkilöiden lukumäärät ja keskituntiansiot toimialoittain maaliskuussa 1989.
Statsanställda arbetstagare och funktionärer i arbetsavtalsförhållande med timlön enligt näringsgren; antal och medeltimförtjänster i mars 1989.

Toimiala (TOL) Näringsgren (NI)	Lukumäärä Antal	Säännöllisen työajan keski- tuntiansio, mk Medeltimförtjänst för ordinarie arbetstid, mk			Kokonaiskeski- tuntiansio, mk ml. ylityöt Totalmedeltim- förtjänst, mk inkl. över- tidsarbete	Työtuntien osuus % säännöl- lisen työajan tunneista Arbetstimmar i % av den ordinarie arbetstiden		
		Aikatyö Tids- arbete	Urakka- työ Ackords- arbete	Yhteensä ml. olo- suhdelisä Summa inkl. miljö- tillägg		Aikatyö Tids- arbete	Urakka- työ Ackords- arbete	Ylityö Över- tids- arbete
Maa- ja metsätalous yhteensä - Lantbruk och skogsbruk summa	12	32,86	-	32,86	32,86	100,0	-	-
Metsätalous - Skogsbruk	12	32,86	-	32,86	32,86	100,0	-	-
Teollisuus yhteensä - Industri summa	703	34,28	33,96	34,76	35,20	73,3	26,7	1,2
Tekstiiliteollisuus - Tekstilvaruindustri	178	29,83	32,40	31,14	31,14	49,0	51,0	-
Graafinen tuotanto, kustannus- toiminta - Grafisk produktion, förlags- verksamhet	208	38,62	-	39,62	40,60	100,0	-	2,8
Metalli- ja konepajatuotteiden valmistus - Verkstadsvarutillverkning	302	31,11	35,10	33,05	33,20	65,2	34,8	0,6
Muu valmistus - Annan tillverkning	15	35,22	-	35,22	36,76	100,0	-	5,0
Maa- ja vesirakennustoiminta - Anläggningsverksamhet	758	33,26	48,22	33,72	33,91	99,8	0,2	0,7
Kuljetus - Transport	8	34,56	-	34,69	35,03	100,0	-	1,6
Kiinteistö- ja liike-elämää palveleva toiminta - Fastighets- och uppdrags- verksamhet	24	32,78	40,06	33,24	33,39	97,0	3,0	0,8
Yhteiskunnalliset ja henkilö- kohtaiset palvelut yhteensä - Samhälls- och personliga tjänster summa	397	37,38	37,18	37,81	37,83	95,1	4,9	0,1
Julkinen hallinto - Offentlig förvaltning	386	37,38	37,18	37,81	37,83	95,1	4,9	0,1
Opetus - Undervisning	..1)
Tutkimustoiminta - Forskningsverksamhet	2	..	-	100,0	-	-
Toimialat yhteensä - Näringsgrenar summa	1 902	34,40	34,30	34,87	35,13	88,0	12,0	0,8

1) Tiedot puuttuvat.
Uppgifterna fattas.

TAULUKKO 1. - TABELL 1.

Valtion työsopimussuhteisten tuntipalkkaisten työntekijöiden ja toimihenkilöiden lukumäärät ja keskituntiansiot toimialoittain maaliskuussa 1989.
Statsanställda arbetstagare och funktionärer i arbetsavtalsförhållande med timlön enligt näringsgren; antal och medeltimförtjänster i mars 1989.

Toimiala (TOL) Näringsgren (NI)	Lukumäärä Antal	Säännöllisen työajan keski- tuntiansio, mk Medeltimförtjänst för ordinarie arbetstid, mk			Kokonaiskeski- tuntiansio, mk ml. ylityöt Totalmedeltim- förtjänst, mk inkl. över- tidsarbete	Työtuntien osuus % säännöl- lisen työajan tunneista Arbetstimmar i % av den ordinarie arbetstiden		
		Aikatyö Tids- arbete	Urakka- työ Ackords- arbete	Yhteensä ml. olo- suhdelisä Summa inkl. miljö- tillägg		Aikatyö Tids- arbete	Urakka- työ Ackords- arbete	Ylityö Över- tids- arbete
<u>Miehet - Män</u>								
Maa- ja metsätalous yhteensä - Lantbruk och skogsbruk summa	114	39,48	39,43	39,66	40,29	72,5	27,5	5,8
Metsätalous - Skogsbruk	114	39,48	39,43	39,66	40,29	72,5	27,5	5,8
Teollisuus yhteensä - Industri summa	2 385	41,62	45,27	44,65	45,92	41,6	58,4	3,6
Tekstiiliteollisuus - Textilvaruindustri	2	-
Graafinen tuotanto, kustannus- toiminta - Grafisk produktion, förlags- verksamhet	236	42,39	-	43,98	45,88	100,0	-	4,2
Metalli- ja konepajatuotteiden valmistus - Verkstadsvarutillverkning	2 134	41,39	45,27	44,75	45,94	34,6	65,4	3,5
Muu valmistus - Annan tillverkning	13	40,81	-	40,81	44,59	100,0	-	11,2
Maa- ja vesirakennustoiminta - Anläggningsverksamhet	6 134	39,16	46,10	41,21	41,65	92,3	7,7	1,4
Kuljetus - Transport	93	43,93	58,57	46,70	47,42	96,4	3,6	2,3
Kiinteistö- ja liike-elämää palveleva toiminta - Fastighets- och uppdrags- verksamhet	273	38,13	48,37	41,05	41,17	83,2	16,8	0,4
Yhteiskunnalliset ja henkilö- kohtaiset palvelut yhteensä - Samhälls- och personliga tjänster summa	1 866	36,43	46,51	38,89	39,07	83,6	16,4	0,7
Julkinen hallinto - Offentlig förvaltning	1 829	36,31	46,51	38,82	39,00	83,3	16,7	0,7
Opetus - Undervisning	..1)
Tutkimustoiminta - Forskningsverksamhet	7	45,85	-	45,85	45,85	100,0	-	-
Toimialat yhteensä - Näringsgrenar summa	10 865	38,96	45,62	41,56	42,15	79,6	20,4	1,8

1) Tiedot puuttuvat.
Uppgifterna fattas.

TAULUKKO 2. - TABELL 2.

Valtion työsopimusuhteisten tuntipalkkaisten työntekijöiden ja toimihenkilöiden lukumäärät ja kokonaiskeskituntiansiot toimialoit-
tain vv. 1985 - 1989
Antalet timavlönade statsanställda arbetstagare och tjänstemän i arbetsavtalsförhållande samt deras totala medeltimlön enligt
näringsgren 1985 - 1989

Toimiala Närings- gren	Maatalous Lantbruk		Metsätalous Skogsbruk		Maa- ja metsätalous Yhteensä Lantbruk och skogsbruk summa		Tekstiili- teollisuus Textilvaru- industri		Graafinen tuotanto, Kustannus- toiminta Grafisk produktion, förlags- verksamhet		Metalli- ja konepaja- tuotteiden valmistus Verkstads varutill- verkning		Muu valmistus Annan till- verkning		Teollisuus yhteensä Industri summa	
	Vuosi/kk År/månad	Lkm Antal	Mk	Lkm Antal	Mk	Lkm Antal	Mk	Lkm Antal	Mk	Lkm Antal	Mk	Lkm Antal	Mk	Lkm Antal	Mk	Lkm Antal
1985 I	2	..	179	27,79	181	27,77	231	22,87	464	31,94	3 023	30,82	39	28,08	3 757	30,44
1985 III	2	..	203	29,35	205	29,38	229	24,07	466	31,98	2 973	32,20	37	28,87	3 705	31,61
1985 V	2	..	194	29,51	196	29,46	233	24,27	460	33,74	3 023	32,21	38	29,24	3 754	31,86
1985 IX	2	..	203	31,23	205	31,25	225	24,29	459	33,59	2 958	32,28	35	29,74	3 677	31,92
1985 XI	2	..	202	30,28	204	30,24	230	24,46	463	33,18	2 932	32,28	36	30,40	3 661	31,92
1986 I	2	..	175	31,01	177	31,09	212	24,43	470	33,45	2 903	32,58	36	30,47	3 621	32,19
1986 III	2	..	196	30,58	198	30,64	212	24,60	468	33,75	2 901	32,38	38	29,82	3 619	32,09
1986 V	2	..	184	31,46	186	31,43	216	25,92	466	34,87	2 735	33,71	37	31,70	3 454	33,36
1986 IX	2	..	199	32,71	201	32,71	223	25,80	465	35,42	2 864	33,94	36	31,86	3 590	33,59
1986 XI	2	..	204	31,16	206	31,05	215	25,75	467	36,25	2 844	34,18	36	31,29	3 562	33,94
1987 I	2	..	139	31,40	141	31,33	209	26,05	463	36,19	2 772	34,30	35	31,99	3 479	34,06
1987 III	-	-	184	37,44	184	37,44	201	27,16	459	37,69	2 733	36,34	34	32,59	3 427	36,06
1987 V	-	-	176	33,90	176	33,90	206	27,24	457	38,63	2 499	37,17	31	32,78	3 193	36,70
1987 IX	-	-	188	35,60	188	35,60	201	27,22	463	37,38	2 685	36,75	30	34,40	3 379	36,21
1987 XI	-	-	181	34,25	181	34,25	204	27,25	461	37,81	2 689	37,83	27	35,35	3 381	37,14
1988 I	-	-	144	34,89	144	34,89	201	28,18	457	39,38	2 674	38,33	27	36,36	3 359	37,84
1988 III	-	-	170	36,36	170	36,36	189	28,53	414	38,96	2 665	38,73	26	35,43	3 294	38,70
1988 V	-	-	163	37,50	163	37,50	193	30,31	443	41,59	2 683	41,87	26	37,27	3 345	41,17
1988 IX	-	-	180	40,12	180	40,12	194	30,33	453	41,85	2 583	42,12	26	38,17	3 256	41,30
1988 XI	-	-	183	38,64	183	38,64	194	30,22	458	40,99	2 547	42,53	26	40,72	3 225	41,55
1989 I	-	-	154	38,71	154	38,71	192	30,23	445	42,73	2 490	43,08	28	40,27	3 155	42,22
1989 III	-	-	126	39,67	126	39,67	180	31,20	444	43,49	2 436	44,46	28	40,98	3 088	43,68

Toimiala Närings- gren	Maa- ja vesi- rakennus- toiminta Anläggnings- verksamhet		Kuljetus Transport		Kiinteistö- ja liike- elämää palveleva toiminta Fastighets och uppdrags verksamhet		Julkinen hallinto Offentlig förvaltning		Opetus Undervisning		Tutkimus- toiminta Forsknings- verksamhet		Yhteiskunnal- liset ja hen- kilökohtaiset palvelut yhteensä Samhälls och personliga tjänster summa		Toimialat yhteensä Näringsgrenar summa	
	Vuosi/kk År/månad	Lkm Antal	Mk	Lkm Antal	Mk	Lkm Antal	Mk	Lkm Antal	Mk	Lkm Antal	Mk	Lkm Antal	Mk	Lkm Antal	Mk	Lkm Antal
1985 I	9 114	28,69	126	32,51	317	30,02	2 547	28,43	35	26,92	54	27,35	2 636	28,41	16 131	29,12
1985 III	8 907	30,24	129	32,98	280	31,25	2 523	29,84	34	28,83	57	29,69	2 614	29,83	15 840	30,53
1985 V	10 259	29,76	148	31,52	361	30,80	2 592	29,93	30	31,21	68	28,82	2 690	29,91	17 408	30,28
1985 IX	10 579	29,57	152	30,91	358	30,63	2 494	30,15	16	25,14	88	27,39	2 598	30,07	17 569	30,17
1985 XI	9 481	30,26	139	32,01	340	31,32	2 499	30,36	17	28,06	72	28,06	2 588	30,30	16 413	30,68
1986 I	8 173	31,31	125	34,16	261	31,94	2 467	30,33	18	30,63	56	28,48	2 541	30,31	14 898	31,39
1986 III	8 054	31,16	124	33,91	275	31,87	2 468	30,45	18	33,09	41	32,49	2 527	30,47	14 797	31,30
1986 V	8 772	32,02	127	34,93	290	30,89	2 553	30,99	17	31,49	43	30,69	2 613	30,98	15 442	32,14
1986 IX	9 867	31,91	140	34,54	299	32,55	2 500	31,91	17	36,23	40	31,55	2 568	31,93	16 665	32,31
1986 XI	9 240	32,14	135	35,20	296	33,00	2 445	32,17	20	34,51	37	33,00	2 512	32,20	15 951	32,57
1987 I	8 424	32,83	129	37,35	302	33,41	2 457	32,06	22	39,28	27	34,45	2 516	32,11	14 991	33,04
1987 III	8 444	34,48	125	37,77	287	35,28	2 410	33,43	28	32,28	20	40,28	2 468	33,48	14 935	34,77
1987 V	9 178	34,43	139	39,47	312	34,79	2 536	33,73	21	32,66	23	40,92	2 590	33,78	15 588	34,84
1987 IX	9 397	34,40	140	38,00	312	35,30	2 441	34,10	19	32,74	26	39,46	2 496	34,14	15 912	34,80
1987 XI	8 322	34,92	130	38,66	309	35,35	2 410	34,34	22	32,67	23	41,59	2 474	34,10	14 797	35,38
1988 I	7 242	36,19	100	42,07	298	36,41	2 419	34,85	22	34,03	20	40,64	2 482	34,88	13 625	36,42
1988 III	7 464	36,10	104	43,42	327	37,03	2 384	34,88	21	38,06	24	43,39	2 450	34,96	13 809	36,50
1988 V	8 119	38,88	109	45,03	359	40,16	2 412	37,02	20	39,37	23	47,35	2 475	37,10	14 570	39,19
1988 IX	8 356	38,59	103	45,02	326	39,70	2 421	37,11	17	39,67	21	47,81	2 481	37,21	14 702	39,06
1988 XI	7 830	39,16	106	44,50	303	39,51	2 312	37,34	19	38,61	23	47,65	2 376	37,47	14 023	39,48
1989 I	7 912	40,42	101	46,55	293	40,63	2 247	38,081)1)	2 309	38,11	13 024	40,50
1989 III	6 892	40,99	101	46,60	297	40,63	2 215	38,851)	9	44,25	2 263	38,92	12 767	41,30

1) Tiedot puuttuvat.
Uppgifterna fattas.



Valtion tuntipalkat

Statens timlöner
1989, Maaliskuu - Mars

SVT Suomen Virallinen Tilasto
Finlands Officiella Statistik
Official Statistics of Finland

Central Statistical
Office of Finland

Wages and salaries
1989:30

Tiedustelut - Förfrågningar

Pirjo Holmberg
(90) 1734 3455

Julkaisujen myynti:

Försäljning:

Hinta – Pris

Tilastokeskus
PL 504
00101 Helsinki
Puh. (90) 173 41

Statistikcentralen
PB 504
00101 Helsingfors
Tel. (90) 173 41

20 mk

ISSN 0784-8374
= Palkat
ISSN 0784-9524