

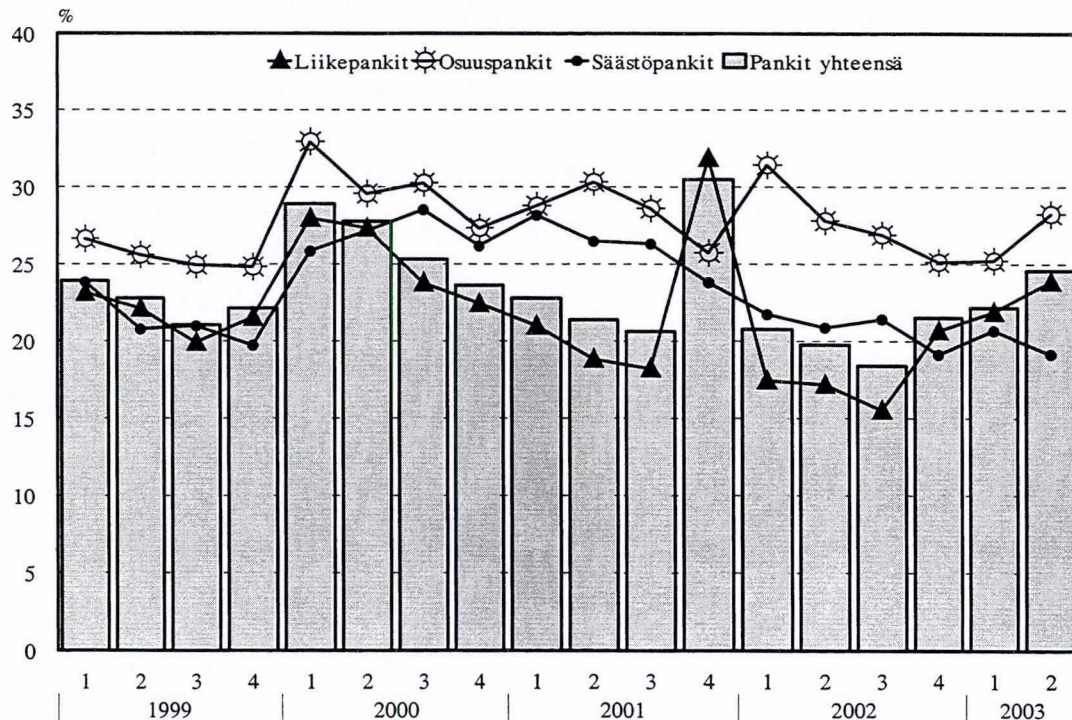
Rahalaitokset

Monetära finansinstitut

2. neljännes – 2a kvartalet

2003

Kotimaisten pankkien liikevoitto/liikevaihto %
vuosina 1999-2003



LIIVEVAIHTO = korkotuotot + leasingtoiminnan tuotot + oman pääoman ehtoisten sijoitusten tuotot + palkkiotuotot + arvopaperikaupan ja valuuttatoiminnan kate + liiketoiminnan muut tuotot

Julkaisussa käytetyt lyhenteet ja symbolit:

V	muutos edellisen vuoden lopusta
K	muutos edellisestä kuukaudesta
N	muutos edellisestä neljänneksestä
VV	muutos edellisen vuoden vastaavasta ajankohdasta
..)	tietoa ei ole saatavissa
*)	muutos positiivisen ja negatiivisen luvun välillä
0	tieto pienempi kuin käytetty yksikkö tai tietoa ei ole
0.0	muutos pienempi kuin käytetty yksikkö tai muutosta ei ole
(X)	suurempi kuin 999.9 %
(Z)	nimikkeellä ei tietoa vertailuajankohtana
(Y)	nimikettä (riviä) ei ole vertailuajankohtana
(3,3)	negatiivinen erä kasvaa esim. 3,3%
(-3,3)	negatiivinen erä pienenee esim. 3,3%

Förkortningar och symboler i publikationen:

V	förändring från slutet av föregående år
K	förändring från föregående månad
N	förändring från föregående kvartal
VV	förändring från motsvarande period föregående år
..)	uppgifter står inte att få
*)	förändring mellan ett positivt och negativt tal
0	uppgifter mindre än den enhet, som har använts eller uppgifter finns inte
0.0	förändringsprocenten mindre än den enhet, som har använts, eller ingen förändring
(X)	förändringsprocenten större än 999.9
(Z)	posten visar inget saldo vid jämförelsetidpunkten
(Y)	posten (raden) finns inte vid jämförelsetidpunkten
(3,3)	ett negativt tal växer
(-3,3)	ett negativt tal minskar

Abbreviations and symbols used in this publication:

V	change from the end of previous year
K	change from the previous month
N	change from the previous quarter
VV	change from the corresponding period of previous year
..	data not available
*)	change between the negative and positive figure
0	data smaller than the unit employed or no data
0.0	change smaller than unit employed or no change
(X)	percentage change larger than 999.9 per cent
(Z)	no data available on the item for the period of comparison
(Y)	item not compiled during the period of comparison
(3,3)	the negative figure increases
(-3,3)	the negative figure decreases

SISÄLLYS

A. Pankit ja muut luottolaitokset

Katsaus	IV
Asetelmat (1000 € ja %)	V

Taulukot

01 Tuloslaskelmat

01 Tuloslaskelmat 1.1.-30.6.2003, 1000 €	2
01 Tuloslaskelmat 1.1.-30.6.2003, %	10
(muutos edellisestä vuodesta)	
01L Tuloslaskelman liitetietoja, 1000 €	3

L01 Korkotuotot	
L07 Korkokulut	
L15 Tuotot oman pääoman ehtoista sijoituksista	
L18 Arvopaperikaupan ja valuuttatoiminnan nettotuotot	
L19 Liiketoiminnan muut tuotot	
L20 Hallintokulut	
L22 Liiketoiminnan muut kulut	

02 Taseet

02 Taseet 30.6.2003, 1000 €	5
02 Taseet 30.6.2003, %	11
(muutos edellisestä vuodesta)	
02 L Taseen liitetietoja, 1000 €	6

L02 Keskuspankkirahoituksen oikeuttavat saamistodistukset; Saamiset luottolaitoksilta	
L03 Saamiset yleisöltä ja julkisyhteisöiltä	
L05 Saamistodistukset	
L08 Aineelliset hyödykkeet	
L09 Muut varat	
L10 Siirtosaamiset ja maksetut ennakot	
L11 Velat luottolaitoksille ja keskuspankeille	
L12 Velat yleisölle ja julkisyhteisöille	
L13 Muut velat	
L14 Siirtovelat ja saadut ennakot	

P Taseen ulkopuoliset sitoumukset	9
P01 Asiakkaan puolesta kolmannen hyväksi annetut sitoumukset	
P02 Asiakkaan hyväksi annetut peruuttamattomat sitoumukset	

Tuoteseloste	18
Termiluettelo	21
Kuvioluettelo	29

B. Sijoituspalveluyritykset

Katsaus	IV
----------------------	----

Taulukot

01 Tuloslaskelmat

01 Tuloslaskelmat 1.1.-30.6.2003, 1000 €	15
--	----

02 Taseet

02 Taseet 30.6.2003, 1000 €	16
-----------------------------------	----

Tuoteseloste	18
Termiluettelo	27
Kuvioluettelo	29

INNEHÅLL

A. Banker och övriga kreditinstitut

Översikt

Tablåer

Tabeller

01 Resultaträkningar

01	Resultaträkningar 1.1.-30.6.2003, 1000 €	2
01	Resultaträkningar 1.1.-30.6.2003, %	10
	(förändring från föregående år)	
01L	Resultaträkningens bilageuppgifter, 1000 €	3

L01	Ränteintäkter
L07	Räntekostnader
L15	Intäkter från investeringar i form av eget kapital
L18	Nettoresultat av värdepappershandel och valutaverksamhet
L19	Övriga rörelseintäkter
L20	Administrationskostnader
L22	Övriga rörelsekostnader

02 Balansräkningar

02	Balansräkningar 30.6.2003, 1000 €	5
02	Balansräkningar 30.6.2003, %	11
	(förändring från föregående år)	
02 L	Balansräkningens bilageuppgifter, 1000 €	6

L02	Fordringsbevis som är belåningsbara i centralbank; Fordringar på kreditinstitut
L03	Fordringar på allmänheten och offentliga samfund
L05	Fordringsbevis
L08	Materiella tillgångar
L09	Övriga tillgångar
L10	Resultatregleringar och förskottsbetalningar
L11	Skulder till kreditinstitut och centralbanker
L12	Skulder till allmänheten och offentliga samfund
L13	Övriga skulder
L14	Resultatregleringar och erhållna förskott

P	Åtaganden utanför balansräkningen	9
P01	Åtaganden för kunders räkning till förmån för tredje part	
P02	Oåterkalleliga åtaganden till förmån för kunder	

Produktbeskrivning	19
Förteckning över terminologin	21
Förteckning över figurer	29

B. Värdepappersföretag

Översikt

Tabeller

01 Resultaträkningar

01	Resultaträkningar 1.1.-30.6.2003, 1000 €	15
----	--	----

02 Balansräkningar

02	Balansräkningar 30.6.2003, 1000 €	16
----	---	----

Produktbeskrivning	19
Förteckning över terminologin	27
Förteckning över figurer	29

CONTENTS

A. Banks and other credit institutions

Overview

Charts

Tables

01 Profit and loss accounts

01	Profit and loss accounts 1.1.-30.6.2003, 1000 €	2
01	Profit and loss accounts 1.1.-30.6.2003, %	10
	(change from the previous year)	
01L	Notes to the profit and loss accounts, 1000 €	3

L01	Interest income
L07	Interest expenses
L15	Income from equity investments
L18	Net income from securities transactions and foreign exchange dealing
L19	Other operating income
L20	Administrative expenses
L22	Other operating expenses

02 Balance sheets

02	Balance sheets 30.6.2003, 1000 €	5
02	Balance sheets 30.6.2003, %	11
	(change from the previous year)	
02 L	Notes to the balance sheet, 1000 €	6

L02	Debt securities eligible for refinancing with central banks; Claims on credit institutions
L03	Claims on the public and public sector entities
L05	Debt securities
L08	Tangible assets
L09	Other assets
L10	Accrued income and prepayments
L11	Liabilities to credit institutions and central banks
L12	Liabilities to the public and public sector entities
L13	Other liabilities
L14	Accrued expenses and deferred income

P Off-balance sheet commitments 9

P01	Commitments given to a third party on behalf of a customer
P02	Irrevocable commitments given in favour of a customer

Product description	20
Glossary	21
Graphs	29

B. Investment firms

Overview

Tables

01 Profit and loss accounts

01	Profit and loss accounts 1.1.-30.6.2003, 1000 €	15
----	---	----

02 Balance sheets

02	Balance sheets 30.6.2003, 1000 €	16
----	--	----

Product description	20
Glossary	27
Graphs	29

Luottolaitokset ja sijoituspalveluyritykset Suomessa; tammi-kesäkuussa 2003

Taustaa

Oheisen julkaisun osassa ”A. Luottolaitokset” tarkastellaan *luottolaitoksia itsenäisinä instituutioina - ei konserneina ellei toisin mainita*. Esim. ”kotimainen pankki” - instituution tietoihin sisältyvät Suomessa rekisteröityjen pankkien kotimaassa ja ulkomailla toimivat konnttorit.

Tämän lisäksi tarkastellaan erikseen *Suomessa toimivien pankki- tai muuta luottolaitostoimintaa harjoittavien ulkomaisten luottolaitosten sivukonttoreiden* toimintaa.

Oheisen julkaisun osa ”B. Sijoituspalveluyritykset” kattaa kaikki Suomessa rekisteröidyt sijoituspalveluyritykset sekä Suomessa sijoituspalveluyritystoimintaa harjoittavat ulkomaisten yritysten sivukonttorit Suomessa

Kotimaisten pankkien nettovoittojen kehitys nopeutui toisella vuosineljänneksellä

Kotimaisille pankeille kertyi vuoden 2003 tammi-kesäkuun aikana nettovoittoja yhteensä 2 228 milj.euroa, joka on 1 745 milj.euroa edellisen vuoden vastaavaa ajankohtaa enemmän.. Nettovoittojen kasvu selittyy liikepankkien satunnaisten tuottojen 1 635 milj.euron kasvulla vuoden 2003 toisella vuosineljänneksellä.

Liikevoittojen kasvu oli edellisen vuoden alkupuoliskoon verrattuna maltillinen. Liikevoitot kasvoivat kaikkiaan 117 milj.eurolla 780 milj.euroon.

Ulkomaisille pankeille kertyi nettovoittoa tarkastelukaute-na 23 milj.euroa kun niitä edellisen vuoden vastaavana aikana oli 14 milj.euroa. Nettovoittojen suotuisa kehitys johtui pääosin oman pääoman ehtoisista sijoituksista saatujen tuottojen tuntuvasta kasvusta. Näitä tuottoja kertyi vuoden 2003 tammi-kesäkuun aikana 39 milj. euron verran, josta valtaosa kohdentuu vuoden ensimmäiselle neljännekselle. Edellisen vuoden vastaavana ajankohtana näitä tuottoja kirjattiin 25 milj.euron verran.

Kotimaisten pankkiryhmien liikevaihto supistui edellisvuotisesta

Kotimaisten pankkien liikevaihto oli vuoden 2003 tammi-kesäkuun aikana 3 174 milj.euroa, joka oli 5 prosenttiyksikköä edellisen vuoden vastaavaa ajankohtaa vähemmän.

Liikevoitto/Liikevaihto –tunnusluku nousi kuitenkin selvästi edellisvuoden vastaavasta ajankohdasta kuten myös koko vuoden ao. tunnusluvusta. Kotimaisten pankkien liikevoitto/liikevaihto -tunnusluku oli 24,57 %, josta liikepankkien 23,87 %, osuuspankkien 28,25 % ja säästöpankkien 19,17 %.

Kotimaisten pankkien taseet olivat kesäkuun lopussa 160 890 milj.euroa, joka on 9 prosenttiyksikköä (13 638 milj.euroa) edellisen vuoden vastaavaa ajankohtaa enemmän. Liikepankkien taseet kasvoivat runsaalla 9 prosenttiyksikköllä ja osuus- ja säästöpankkien noin 8 prosenttiyksikköllä. Kotimaisten muiden luottolaitosten taseet supistui- vat 12 prosentilla 13 472 milj.euroon. Suomessa pankki-toimintaa harjoittavien ulkomaisten pankkien taseet kasvoivat sen sijaan edellisen vuoden kesäkuusta 10 prosentilla 12 624 milj.euroon ja ulkomaisten muiden luottolaitosten vastaavasti viidenneksellä 1 134 milj.euroon.

Sijoituspalveluyritysten liikevoittojen muodostuminen hidastui

Sijoituspalveluyritykset saivat liikevoittoa runsaat 16 milj. euroa, joka on runsaat 3 milj. euroa edellisen vuoden ensimmäistä vuosipuoliskoa vähemmän. Palkkiotuottoja kertyi 106 milj.euroa, joka on runsaat 2 milj.euroa edellisvuotista enemmän. Arvopaperikaupan nettotappiot supistuivat puoleen (8 milj.euroon) edellisvuoden vastaavasta ajankohdasta. Sijoituspalvelutoiminnan kokonaistuotot yhteensä kasvoivat 16 milj.eurolla edellisen vuoden alkupuoliskosta. Myös sijoituspalveluyritysten kulukehitys nopeutui toisella vuosineljänneksellä johtaen liikevoittojen kasvun hidastumiseen. Palkkiokulut kasvoivat edellisen vuoden vastaavasta ajankohdasta 3 milj. eurolla 19 milj.euroon, korkokulut lähes kaksinkertaistuivat 13 milj.euroon ja hallintokulut kasvoivat 6 milj.eurolla 68 milj.euroon. Nettovoittoja kertyi kuitenkin lähes saman verran (12 milj.euroa) kuin edellisen vuoden alkupuolis- kolla.

Sijoituspalveluyritysten taseet supistuivat edellisestä neljänneksestä noin 100 milj.eurolla ja edellisen vuoden vastaavasta neljänneksestä noin 300 milj.eurolla. Taseiden loppusumma oli kesäkuun 2003 lopussa 618 milj.euroa.

A. Luottolaitosten osavuositilinpäätökset; 1.1.-30.6.2003

Asetelmat

- 1 Kotimaisten pankkien *) tuloslaskelmat yhteensä neljännesvuosittain
- 1a OPK:n jäsenosuuspankkien sekä paikallisosuuspankkien tuloslaskelmat
- 1c Ulkomailla pankkitoimintaa harjoittavien kotimaisten pankkien sivukonttoreiden tuloslaskelmat neljännesvuosittain
- 2 Kotimaisten pankkien *) taseet yhteensä kuukausittain
- 2a OPK:n jäsenosuuspankkien sekä paikallisosuuspankkien taseet
- 2c Ulkomailla pankkitoimintaa harjoittavien kotimaisten pankkien sivukonttoreiden taseet neljännesvuosittain

Tiedustelut:

Tuulikki Lund; 09-1734 3325; tuulikki.lund@stat.fi
Marja Keltanen; 09-1734 3328; marja.keltanen@stat.fi

*) ml. sivukonttorit ulkomailla

Asetelma I:

TULOSLASKELMA (C3) neljännesvuosittain; 1000 €
 sekä muutokset edellisestä vuodesta (V%) ja
 edellisestä neljänneksestä (N%)

Kotimaiset talletuspankit I

	1.1.2002- 31.12.2002	1.1.2003- 31.3.2003	1.1.2003- 30.6.2003	1.1.2003- 30.9.2003	1.1.2003- 31.12.2003
	1000 €	1000 €	1000 €	1000 €	1000 €
		V%	N%	V%	N%
01 4 Korkotuotot (L01...L05)	5 230 282,0	1 167 512,6	-77,7	2 254 471,4	93,1
02 6 Leasingtoiminnan nettotuotot	67,1	2 936,2	(X)	5 521,8	88,1
03 8 Korkokulut (L07...L13)	3 019 322,7	639 386,2	-78,8	1 197 831,9	87,3
04 0 RAHOITUSKATE	2 211 026,4	531 062,6	-76,0	1 062 161,3	100,0
05 3 Tuotot oman pääoman ehtoisten sijoituksista (L15)	575 472,1	99 623,8	-82,7	308 250,5	209,4
06 5 Palkkiotuotot	900 079,2	226 988,7	-74,8	465 485,1	105,1
07 7 Palkkiokulut	139 473,7	32 721,8	-76,5	66 982,2	104,7
08 9 Arvopaperikaupan ja valuuttatoiminnan nettotuotot (L18)	88 702,9	6 660,4	-92,5	52 011,7	680,9
09 1 Liiketoiminnan muut tuotot (L19)	203 037,8	91 704,5	-54,8	87 996,0	-4,0
10 3 Hallintokulut (L20)	1 729 930,3	430 083,6	-75,1	870 270,1	102,3
11 5 Poistot ja arvonalent. aineellisia ja aineettomia hyödykkeitä	144 437,7	29 488,3	-79,6	58 919,8	99,8
12 7 Liiketoiminnan muut kulut (L22)	409 383,4	100 584,1	-75,4	196 260,6	95,1
13 9 Luotto- ja takauks tappiot	12 077,4	-8 226,6	*	-13 930,2	(69,3)
14 1 Pysyviin vastaaviin kuuluvien arvopapereiden arvonalentumiset	37 272,8	17 648,0	-52,7	17 626,5	-0,1
16 6 Liikevoitto/-tappio	1 505 743,1	353 740,8	-76,5	779 775,6	120,4
17 8 Satunnaiset tuotot	25 912,8	68,9	-99,7	1 635 193,6	(X)
18 0 Satunnaiset kulut	1 031,0	60,4	-94,1	83,4	38,1
19 2 Voitto/tappio ennen tilinpäätössiirtoja ja veroja	1 530 624,9	353 749,3	-76,9	2 414 885,8	582,7
20 4 Tilinpäätössiirrot	-141 677,4	-8 130,0	(-94,3)	-16 640,5	(104,7)
Välittömät verot 3)	296 582,2	86 000,1	-71,0	169 940,8	97,6
21 6 Tuloverot					
22 8 Muut välittömät verot					
24 2 TILIKAUDEN VOITTO TAI TAPPIO	1 092 365,3	259 619,2	-76,2	2 228 304,5	758,3
				104,0	

V-muutokset kuvaavat muutosta koko edelliseen vuoteen. Mitä pienempi negatiivinen muutos, sen suurempi osa edellisen vuoden esim. tuottoerästä on toteutunut.

1) ml. kotimaisten pankkien ulkomailta toimivat sivukonttorit; pl. Suomessa toimivat ulkomaisten pankkien sivukonttorit

3) Tilinpäätösmääräysten mukaisesti piilevät verovelat ja -saatatavat huomioidaan tilinpäätöksessä

*) muutos negatiivisen ja positiivisen luvun välillä

L -viite erän lopussa merkitsee sitä, että erään liittyy erittelytietoja varsinaisissa julkaisutautukoissa

Asetelma Ia:

OPKn jäsenosuuspankkien sekä paikallisosuuspankkien
TULOSASELMAT 1000 € sekä muutokset edellisestä vuodesta (V%)OPKn jäsenosuuspankit 1)
I.I.2002- 1.1.2003-
31.12.2002 30.6.2003Paikallisosuuspankit 2)
I.I.2002- 1.1.2003-
31.12.2002 30.6.2003Osuuspankit yhteensä
I.I.2002- 1.1.2003-
31.12.2002 30.6.2003

	1000 €	V%	1000 €	V%	1000 €	V%	1000 €	V%
01 4 Korkotuotot (L01...L05)	1 011 517,8	-54,1	464 584,8	-54,1	112 903,9	-52,7	1 124 421,7	-53,9
02 6 Leasingtoiminnan nettotuotot	-28,8	-100,0					-28,8	-100,0
03 8 Korkokulut (L07...L13)	330 218,1	-57,1	141 685,3	-57,1	29 876,0	-52,3	360 094,1	-56,7
04 0 RAHOITUSKATE	681 270,9	-52,6	322 899,5	-52,6	83 027,9	-52,9	764 298,8	-52,6
05 3 Tuotot oman pääoman ehtoista sijoituksista (L15)	29 692,8	-15,0	25 247,0	-15,0	632,3	0,2	30 325,1	-14,7
06 5 Palkkiotuotot	210 032,3	-46,5	112 299,1	-46,5	14 332,7	-45,3	224 365,0	-46,5
07 7 Palkkiokulut	38 456,0	-51,2	18 775,6	-51,2	2 286,7	-49,0	40 742,7	-51,1
08 9 Arvopaperikaupan ja valuuttatoiminnan nettotuotot (L18)	3 064,8	*)	-1 589,1	*)	-707,6	*)	2 357,2	*)
09 1 Liiketoiminnan muut tuotot (L19)	83 393,5	-47,9	43 456,1	-47,9	4 857,8	-39,8	88 251,3	-47,4
10 3 Hallintokulut (L20)	433 521,7	-49,6	218 511,6	-49,6	50 391,1	-49,4	483 912,8	-49,6
11 5 Poistot ja arvonalent. aineellisia ja aineettomia hyödykkeistä	41 319,0	-62,4	15 521,5	-62,4	2 952,0	-51,2	44 271,0	-61,7
12 7 Liiketoiminnan muut kulut (L22)	146 382,3	-53,8	67 677,4	-53,8	13 571,1	-50,8	159 953,4	-53,5
13 9 Luotto- ja takaustappiot	10 192,1	*)	-2 109,8	*)	83,1	-56,2	10 275,2	*)
14 1 Pysyviin vastaaviin kuuluvien arvopapereiden arvonalentumiset	1 452,1	-96,0	58,0	-96,0			1 452,1	-96,0
16 6 Liikevoitto-/tappio	336 131,1	-45,3	183 878,3	-45,3	32 859,1	-49,5	368 990,2	-45,7
17 8 Satunnaiset tuotot	19 915,7	61,9	61,9	-99,7	2,0	(X)	19 917,7	-99,5
18 0 Satunnaiset kulut	90,8	60,4	60,4	-33,5			90,8	-33,5
19 2 Voitto/tappio ennen tilinpäätössiirtoja ja veroja	355 956,0	-48,3	183 879,8	-48,3	32 861,1	-49,3	388 817,1	-48,4
20 4 Tilinpäätössiirrot	-70 390,5	64,4	64,4	*)	-9 713,6	(-61,0)	-80 104,1	(-95,4)
20 6 Välittömät verot 3)	68 893,8	-33,0	46 176,1	-33,0	6 819,8	-44,7	75 713,6	-34,0
21 6 Tuloverot								
22 8 Muut välittömät verot								
24 2 TILKAUDEN VOITTO TAI TAPPIO	216 671,7	-36,4	137 768,1	-36,4	16 327,7	-44,3	232 999,4	-37,0

1) Osuuspankkikeskus OPK-osuuskunta

2) Paikallisosuuspankkiyhdistys ry:hyn kuuluvat osuuspankit

3) Tilinpäätösmääräysten mukaisesti piilevät verovelat ja -saatatav huomioidaan tilinpäätöksessä

*) muutokset negatiivisen ja positiivisen luvun välillä

V-muutokset kuvaavat muutosta koko edelliseen vuoteen. Mitä pienempi negatiivinen muutos, sen suurempi osa edellisen vuoden esim. tuottoerästä on toteutunut.

L -viite erän lopussa merkitsee sitä, että erään liittyy erittelytietoja varsinaisuissa julkaisutaulukoissa

Asetelma 1c:

TULOSLASKELMA (C3) neljännesvuosittain; 1000 €
 sekä muutokset edellisestä vuodesta (V%) ja
 edellisestä neljänneksestä (N%)

	1.1.2002- 31.12.2002	1.1.2003- 31.3.2003	1.1.2003- 30.6.2003	1.1.2003- 30.9.2003	1.1.2003- 31.12.2003
	1000 €	1000 €	1000 €	1000 €	1000 €
		V%	N%	V%	N%
Ulkomailla pankkitoimintaa harjoittavat kotimaisten pankkien sivukonttorit					
01 4 Korkotuotot	853 822,2	136 630,7	-84,0	266 222,1	94,8
02 6 Leasingtoiminnan nettotuotot					-68,8
03 8 Korkokulut	759 637,1	118 216,8	-84,4	228 272,8	93,1
04 0 RAHOITUSKATE	94 185,1	18 413,9	-80,4	37 949,3	106,1
05 3 Tuotot oman pääoman ehtoista sijoituksista	12,0	-100,0	(Z)	130,0	983,3
06 5 Palkkiotuotot	35 299,7	12 338,0	-65,0	23 335,4	89,1
07 7 Palkkiokulut	4 183,6	1 187,2	-71,6	1 890,5	59,2
08 9 Arvopaperikaupan ja valuuttatoiminnan nettotuotot	11 804,9	5 716,1	-51,6	11 395,9	99,4
09 1 Liiketoiminnan muut tuotot	3 746,5	687,4	-81,7	5 711,0	730,8
10 3 Hallintokulut	75 161,8	13 985,7	-81,4	27 776,8	98,6
11 5 Poistot ja arvonalent. aineellisia ja aineettomia hyödykkeistä	4 488,1	863,3	-80,8	1 692,2	96,0
12 7 Liiketoiminnan muut kulut	22 703,3	3 665,6	-83,9	7 522,0	105,2
13 9 Luotto- ja takaustappiot	17 948,7	4 734,8	-73,6	4 907,8	3,7
14 1 Pysyviin vastaaviin kuuluvien arvopapereiden arvonalentumiset					-72,7
16 6 Liikevoitto/-tappio	20 562,7	12 718,8	-38,1	34 732,3	173,1
17 8 Satunnaiset tuotot					68,9
18 0 Satunnaiset kulut	9,0			0,7	(Z)
19 2 Voitto/tappio ennen tilinpäätössiirtoja ja veroja	20 553,7	12 718,8	-38,1	34 731,6	173,1
20 4 Tilinpäätössiirrot	-0,6	-100,0			69,0
Välittömät verot 3)	-1 025,2	381,2	*	487,2	27,8
21 6 Tuloverot					-100,0
22 8 Muut välittömät verot					*
24 2 TILIKAUDEN VOITTO TAI TAPPIO	21 578,3	12 337,6	-42,8	34 244,4	177,6
					58,7

V-muutokset kuvaavat muutosta koko edelliseen vuoteen. Mitä pienempi negatiivinen muutos, sen suurempi osa edellisen vuoden esim. tuottoerästä on toteutunut.

3) Tilinpäätösmääräysten mukaisesti piilevät verovelat ja -saatatavat huomioidaan tilinpäätöksessä

*) muutos negatiivisen ja positiivisen luvun välillä

α negatiivinen erä Luotto- ja takaustappiot -rivillä merkitsee peruuntuneita ja/tai takaisin saatuja aiemmin poistettuja tappioita

Asetelma 2:

TASE (C3) kuukausittain, 1000 €
 sekä muutokset kuukauden aikana (K%) ja
 edellisen vuoden lopusta (V%)

Kotimaiset talletuspankit I

	31.12.2002	31.1.2003	28.2.2003	31.3.2003	30.4.2003	31.5.2003	30.6.2003	
	1000 €	1000 €	1000 €	1000 €	1000 €	1000 €	1000 €	
	V%	K%	K%	K%	K%	K%	K%	V%
00 2 Keskuspankkirahoituksen oikeuttavat saamistodistukset (L02)	7 162 658,8	7 124 020,3	6 337 244,4	6 391 079,1	6 374 599,9	6 416 464,7	6 695 870,2	0,7
01 6 Käteiset varat	3 930 885,7	2 170 198,9	6 075 187,4	3 909 498,8	3 911 538,1	5 209 373,3	7 403 492,0	33,2
02 8 Saamiset luottolaitoksilta (L02)	37 019 229,9	42 264 066,0	36 990 588,7	38 651 074,1	35 220 074,9	36 504 679,7	48 892 356,2	3,6
03 0 Saamiset yleisöltä ja julkisyhteisöiltä (L03)	72 133 568,3	71 923 129,4	72 356 400,2	73 321 806,8	74 600 118,7	75 043 448,6	75 297 820,9	0,6
04 2 Leasingkohteet	257 375,9	259 961,4	263 324,3	263 115,0	264 388,6	265 222,1	269 904,2	0,3
05 5 Saamistodistukset (L05)	7 661 588,1	6 602 143,4	6 633 209,6	6 697 251,8	6 599 466,4	6 491 787,5	6 403 319,8	-1,6
06 7 Osakkeet ja osuudet	731 151,3	725 623,4	703 462,9	763 018,9	766 160,6	790 927,2	814 886,9	3,0
07 9 Osakkeet ja osuudet omistusyhteisyyksissä	314 246,5	313 989,1	233 163,4	210 823,8	210 636,4	209 185,7	208 619,8	-0,3
08 1 Osakkeet ja osuudet samaan konserniin kuuluvissa yrityksissä	8 769 541,9	8 674 889,8	8 636 771,1	8 549 116,8	8 649 828,9	8 453 425,3	2 975 996,1	-64,8
09 3 Aineettomat hyödykkeet	112 895,2	112 810,9	113 274,9	114 346,6	114 246,5	115 785,1	119 582,5	3,3
11 7 Aineelliset hyödykkeet (L08)	2 091 506,4	2 084 448,2	2 084 426,5	2 071 668,7	2 070 356,1	2 064 538,8	2 059 459,0	-0,2
13 1 Muut varat (L09)	3 379 301,1	3 762 713,2	3 611 554,2	3 451 013,5	3 137 050,0	6 653 899,4	8 491 646,6	112,1
14 3 Siirtosaamiset ja maksetut ennakot (L10)	1 313 826,6	1 289 323,6	1 298 157,9	1 237 048,7	1 167 212,9	1 279 681,4	1 257 315,4	9,6
17 0 Omat osakkeet ja osuudet								
19 4 YHTÄENSÄ	144 877 775,7	147 307 317,6	145 336 765,5	145 630 862,6	143 085 678,0	149 498 418,8	160 890 269,6	4,5
VASTAATTAVAA								7,6
28 3 Vieras päättöma	129 303 622,2	131 655 224,0	129 516 795,1	130 159 282,7	127 651 613,2	133 877 929,3	143 542 106,8	4,9
31 9 Velat luottolaitoksille ja keskuspankeille (L11)	20 286 173,6	23 246 479,3	23 717 391,5	23 279 720,5	21 253 369,1	25 967 444,5	31 644 400,5	22,2
32 1 Velat yleisölle ja julkisyhteisöille (L12)	70 352 955,8	68 713 950,1	68 847 335,2	68 465 163,9	69 470 761,2	67 782 092,3	68 868 125,7	-2,4
33 3 Yleiseen liikkeeseen lasketut velkakirjat	29 593 948,1	30 320 820,0	27 412 054,5	27 930 547,6	27 382 010,3	27 093 433,4	27 197 090,9	-1,1
34 5 Muut velat (L13)	4 721 654,8	5 116 629,4	5 166 382,4	6 198 373,8	5 293 398,0	8 781 139,6	11 472 937,8	65,9
35 8 Siirtovelat ja saadut ennakot (L14)	1 187 548,9	1 128 590,9	1 254 047,7	1 213 942,7	1 217 645,4	1 285 731,9	1 342 466,1	5,6
36 0 Pakolliset varaukset	47 916,3	43 851,4	49 414,7	47 614,8	47 054,2	42 505,8	42 529,5	-9,7
38 4 Velat, joilla on huonompi etuoikeus kuin muilla veloilla	3 113 424,7	3 084 902,9	3 070 169,1	3 023 919,4	2 987 375,0	2 925 581,8	2 974 556,3	-2,1
44 6 Tilinpäätössiirtojen kertymä	785 022,3	787 703,4	789 186,6	794 129,4	794 313,4	795 607,0	802 471,6	0,2
46 9 Omia päättöma	14 789 131,2	14 864 390,2	15 030 783,8	14 677 450,5	14 639 731,4	14 824 882,5	16 545 691,2	1,3
4601 3 Osake-, osuus- tai peruspäättöma	3 565 733,7	3 572 655,8	3 590 304,1	3 597 732,1	3 604 684,8	3 617 349,6	3 630 404,4	0,4
4603 7 Sijoitusosuuksiin, Kantarahasto tai lisäpäättöma	655 869,2	657 410,0	678 707,5	656 047,1	656 047,1	20 000,0	31 486,6	(2)
4605 2 Ylikurssirahasto	14 225,9	14 163,6	14 240,5	14 240,5	14 222,4	14 163,2	666 718,7	1,6
4607 6 Arvonkorotusrahasto	1 103 569,6	1 103 073,5	1 109 718,5	1 117 752,1	1 119 371,6	1 125 094,8	1 125 294,8	0,5
4609 0 Muut sidotut rahastot	1 067 360,7	1 067 194,3	1 067 194,3	1 067 162,3	1 066 992,3	1 066 989,0	1 066 989,0	0,0
4611 4 Päättömalainat	3 684 942,5	3 691 107,9	3 684 832,5	3 697 240,9	3 745 758,9	3 762 782,6	3 768 983,9	0,5
4613 8 Vapaat rahastot	3 605 064,3	4 696 708,4	4 695 575,5	4 267 656,3	4 059 625,5	4 022 239,8	4 013 346,1	-0,9
4622 7 Edellisten tilikausien voitto tai tappio	1 092 365,3	62 076,7	190 210,9	259 619,2	373 048,8	529 541,5	2 228 304,5	41,9
4624 1 Tilikausien voitto tai tappio								
4640 7								
49 7 YHTÄENSÄ (T36)	144 877 775,7	147 307 317,6	145 336 765,5	145 630 862,6	143 085 678,0	149 498 418,8	160 890 269,6	4,5
60 0 Taseen ulkopuoliset sitoumukset	25 859 126,9	26 849 091,0	27 121 220,4	28 829 388,5	27 146 891,3	26 760 083,9	30 133 055,3	-1,4
6001 2 Asiakkaan puolesta kolmannen hyväksi annetut sitoumukset	12 225 695,1	13 056 093,2	12 045 970,0	12 714 360,9	12 550 091,6	12 063 432,8	14 856 127,5	-3,9
6002 4 Asiakkaan hyväksi annetut peruuttamattomat sitoumukset	13 633 431,8	13 792 997,8	15 075 250,4	16 115 027,6	14 596 799,7	14 696 651,1	15 276 927,8	0,7

*) muutos negatiivisen ja positiivisen luvun välillä
 L -viite erän lopusta merkitsee sitä, että erään liittyy erittelytietoja varsinaisissa julkaisutalukkoissa

I) ml. kotimaisten pankkien ulkomailta toimivat sivukonttorit; pl. Suomessa toimivat ulkomaisten pankkien sivukonttorit

*) muutos negatiivisen ja positiivisen luvun välillä

L -viite erän lopusta merkitsee sitä, että erään liittyy erittelytietoja varsinaisissa julkaisutalukkoissa

Asetelma 2a:

OPKn jäsenosuuspankkien sekä paikallisosuuspankkien TASEET 1000 € sekä muutokset edellisen vuoden lopusta (V%)

	OPKn jäsenosuuspankit 1)			Paikallisosuuspankit 2)			Osuuspankit yhteensä		
	31.12.2002	30.6.2003	31.12.2002	30.6.2003	31.12.2002	30.6.2003	31.12.2002	30.6.2003	V%
VASTAAVAA									
00 2 Keskuspankkirahoituksen oikeuttavat saamistodistukset (L02)	271 555,5	265 648,5	100 267,1	96 238,6	72 948,0	67 879,4	371 822,6	361 887,1	-2,7
01 6 Käteiset varat	149 670,4	140 337,0	30 592,7	24 906,6	16 361,2	27 379,0	180 263,1	165 243,6	-8,3
02 8 Saamiset luottolaitoksilta (L02)	3 242 749,2	3 043 115,7	401 772,6	404 726,5	184,1	181,5	3 644 521,8	3 447 842,2	-5,4
03 0 Saamiset yleisöiltä ja julkisyhteisöiltä (L03)	17 579 092,0	18 612 789,2	1 767 718,1	1 878 692,2	5,9	5,5	19 346 810,1	20 491 481,4	5,9
04 2 Leasingkohteet	5,5	5,5	0,0	0,0	0,0	0,0	5,5	5,5	0,0
05 5 Saamistodistukset (L05)	582 172,8	663 548,3	14,0	67 879,4	72 948,0	67 879,4	655 120,8	731 427,7	11,6
06 7 Osakkeet ja osuudet	368 394,5	371 717,5	0,9	27 379,0	16 361,2	27 379,0	384 755,7	399 096,5	3,7
07 9 Osakkeet ja osuudet omistusyhteisyyksissä	1 851,3	1 916,9	3,5	181,5	184,1	181,5	2 035,4	2 098,4	3,1
08 1 Osakkeet ja osuudet samaan konserniin kuuluvissa yrityksissä	37 639,9	34 847,8	-7,4	16,8	16,8	16,8	37 656,7	34 864,6	-7,4
09 3 Aineettomat hyödykkeet	2 101,5	1 664,9	-20,8	708,7	666,0	708,7	2 767,5	2 373,6	-14,2
11 7 Aineelliset hyödykkeet (L08)	945 652,2	934 002,9	-1,2	81 202,2	80 008,6	81 202,2	1 025 660,8	1 015 205,1	-1,0
13 1 Muut varat (L09)	77 939,6	92 558,2	18,8	1 192,6	1 594,6	1 192,6	79 534,2	93 750,8	17,9
14 3 Siirtosaamiset ja maksetut ennakot (L10)	137 521,6	126 313,7	-8,1	18 272,8	18 078,7	18 272,8	155 600,3	144 586,5	-7,1
17 0 Omat osakkeet ja osuudet									
19 4 YHTEENSÄ	23 396 346,0	24 288 466,1	3,8	2 601 396,9	2 490 208,5	2 601 396,9	25 886 554,5	26 889 863,0	3,9
VASTATTAVAA									
28 3 Vieras pääoma	20 692 718,8	21 426 192,7	3,5	2 258 494,2	2 161 794	2 258 494,2	22 854 512,7	23 684 686,9	3,6
31 9 Velat luottolaitoksilta ja keskuspankeille (L11)	1 139 164,4	1 503 523,6	32,0	6 772,6	5 129,8	5 129,8	1 145 937,0	1 508 653,4	31,7
32 1 Velat yleisölle ja julkisyhteisöille (L12)	18 722 989,9	19 088 155,9	2,0	2 078 562,3	2 164 480,2	2 164 480,2	20 801 552,2	21 252 636,1	2,2
33 3 Yleiset liikkeeseen lasketut velkakirjat	372 876,4	385 933,1	3,5	32 922,4	29 615,6	32 922,4	402 492,0	418 855,5	4,1
34 5 Muut velat (L13)	77 992,1	58 403,7	-25,1	27 962,0	25 313,3	27 962,0	103 305,4	86 365,7	-16,4
35 8 Siirtovelat ja saadut ennakot (L14)	151 793,6	181 496,9	19,6	17 544,0	11 461,9	17 544,0	163 255,5	199 040,9	21,9
36 0 Pakolliset varaukset	5 900,7	5 485,6	-7,0				5 900,7	5 485,6	-7,0
38 4 Velat, joilla on huonompi etuoikeus kuin muilla veloilla	222 001,7	203 193,9	-8,5	10 068,2	10 455,8	10 455,8	232 069,9	213 649,7	-7,9
44 6 Tilinpäätösirttojen kertymä	387 373,9	387 121,1	-0,1	45 474,5	49 266,8	49 266,8	432 848,4	436 387,9	0,8
46 9 Oma pääoma	2 316 233,3	2 475 152,3	6,9	282 940,1	293 635,9	293 635,9	2 599 193,4	2 768 788,2	6,5
4601 3 Osake-, osuus- tai peruspääoma	657 557,1	699 661,9	6,4	69 974,4	74 363,9	74 363,9	727 531,5	774 025,8	6,4
4603 7 Sijoitusosuuspääoma, kantarahasto tai lisäpääoma									
4605 2 Ytikussirahasto									
4607 6 Arvonkorotusrahasto	12 824,3	12 761,6	-0,5	1 051,5	1 051,5	1 051,5	13 875,8	13 813,1	-0,5
4609 0 Muut sidotut rahastot	478 446,8	494 386,3	3,3	63 274,2	62 864,2	62 864,2	541 721,0	557 250,5	2,9
4611 4 Pääomaiminat	197 773,6	197 773,6	0,0				197 773,6	197 773,6	0,0
4613 8 Vapaat rahastot	630 337,1	702 218,7	11,4	69 026,1	73 158,5	73 158,5	699 363,2	775 377,2	10,9
4622 7 Edellisten tilikausien voitto tai tappio	122 642,7	230 582,1	88,0	63 286,2	73 096,7	73 096,7	185 928,9	303 678,8	63,3
4624 1 Tilikauden voitto tai tappio	216 671,7	137 768,1	-36,4	16 327,7	9 101,1	9 101,1	232 999,4	146 869,2	-37,0
49 7 YHTEENSÄ (T36)	23 396 346,0	24 288 466,1	3,8	2 601 396,9	2 490 208,5	2 601 396,9	25 886 554,5	26 889 863,0	3,9
60 0 Taseen ulkopuoliset sitoumukset	1 345 343,0	1 617 014,0	20,2	90 409,2	113 642,4	113 642,4	1 435 752,2	1 730 656,4	20,5
6001 2 Asiakkaan puolesta kolmannen hyväksi annetut sitoumukset	290 087,4	302 847,2	4,4	30 675,5	31 793,4	31 793,4	320 762,9	334 640,6	4,3
6002 4 Asiakkaan hyväksi annetut peruuttamattomat sitoumukset	1 055 255,6	1 314 166,8	24,5	59 733,7	81 849,0	81 849,0	1 114 989,3	1 396 015,8	25,2

1) Osuuspankkikeskus OPK-osuuskunta

2) Paikallisosuuspankkiyhdistys ry:lyn kuuluvat osuuspankit

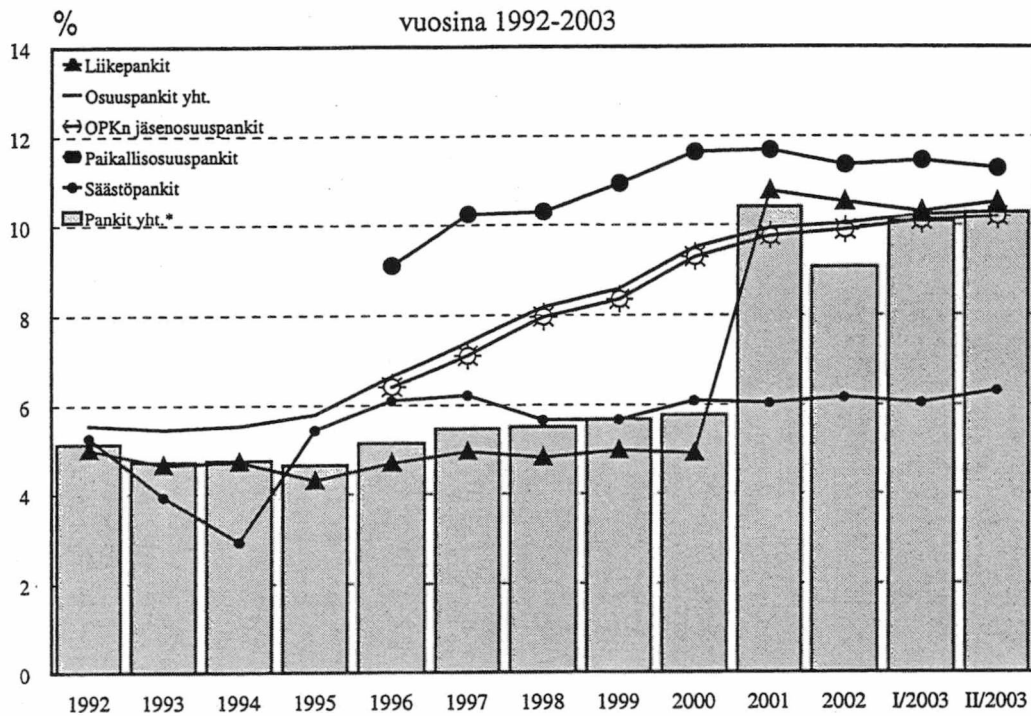
L -vitte erän lopussa merkittävät, että erään liittyä eritteilytietoja varsinaisissa julkaisutalukoissa

Asetelma 2c:

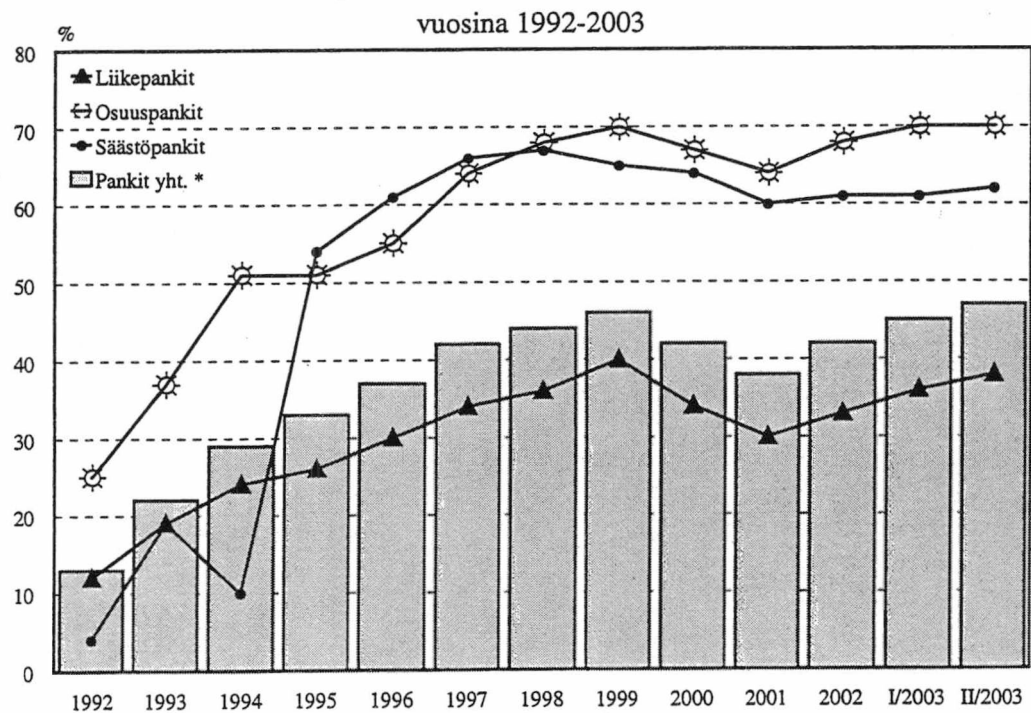
TASE (C3) neljännesvuosittain, 1000 €
 sekä muutokset neljännesvuoden aikana (N%) ja
 edellisen vuoden lopusta (V%)

		31.12.2002		31.3.2003		30.6.2003		30.9.2003		31.12.2003	
		1000 €	V%	1000 €	V%	1000 €	N%	1000 €	N%	1000 €	V%
Ulkomailla pankkitointintaa harjoittavat kotimaisten pankkien sivukonttorit											
VASTAANVA											
00	2										
01	6	55 020,3		31 856,1	-42,1	52 207,4	63,9				-5,1
02	8	15 961 032,6		18 931 924,4	18,6	20 711 785,9	9,4				29,8
03	0	5 015 385,4		5 066 990,6	1,0	4 923 955,4	-2,8				-1,8
04	2										
05	5	925 469,2		473 048,7	-48,9	469 468,3	-0,8				-49,3
06	7	17 406,2		23 800,3	36,7	27 379,6	15,0				57,3
07	9										
08	1										
09	3	2 467,5		2 723,2	10,4	2 458,0	-9,7				-0,4
11	7	13 459,7		12 578,8	-6,5	10 452,1	-16,9				-22,3
13	1	392 407,2		298 528,7	-23,9	422 656,9	41,6				7,7
14	3	190 484,7		126 957,3	-33,4	170 663,7	34,4				-10,4
17	0										
19	4	22 573 132,8		24 968 408,1	10,6	26 791 027,3	7,3				18,7
VASTATTAVAA											
28	3	22 553 225,2		24 960 440,5	10,7	26 761 173,9	7,2				18,7
31	9	7 078 301,7		9 351 229,8	32,1	12 920 365,9	38,2				82,5
32	1	2 750 939,9		3 851 130,5	40,0	2 437 016,0	-36,7				-11,4
33	3	11 665 192,3		10 760 379,8	-7,8	10 364 361,7	-3,7				-11,2
34	5	392 039,1		345 496,5	-11,9	436 307,4	26,3				11,3
35	8	168 966,2		165 974,9	-1,8	139 457,2	-16,0				-17,5
36	0			6 959,8	(Z)	6 633,7	-4,7				(Z)
38	4	497 786,0		479 269,2	-3,7	457 032,0	-4,6				-8,2
44	6	24,3		24,0	-1,2						-100,0
46	9	19 883,3		7 943,6	-60,0	29 853,4	275,8				50,1
49	7	22 573 132,8		24 968 408,1	10,6	26 791 027,3	7,3				18,7
60	0	4 972 572,6		6 410 982,0	28,9	4 380 202,0	-31,7				-11,9

Kotimaisten pankkien oma pääoma/tase %



Kotimaisten pankkien rahoituskate / korkotuotot %



*pl. ulkomaisten pankkien sivukonttorit Suomessa

A. Luottolaitosten osavuositilinpäätökset; 1.1.-30.6.2003

Taulukot

- 01 Tuloslaskelmat
- 01 L Tuloslaskelman liitetietoja
- 02 Taseet
- 02 L Taseen liitetietoja

P Taseen ulkopuoliset sitoumukset

Luottolaitokset

Kotimaiset pankit *)

Liikepankit

Osuuspankit

Säästöpankit

Muut (kotimaiset) luottolaitokset *)

(rahoitusyhtiöt, kiinnitysluottopankit,

luotto-osakeyhtiöt yms.)

Ulkomaiset pankit (Suomessa)

Ulkomaisen luottolaitoksen talletuspankkitoimintaa

Suomessa harjoittava sivukonttori

Ulkomaiset muut luottolaitokset (Suomessa)

Ulkomaisen luottolaitoksen muuta luottolaitostoimintaa kuin

talletuspankkitoimintaa Suomessa harjoittava sivukonttori

Tiedustelut:

Tuulikki Lund; 09-1734 3325; tuulikki.lund@stat.fi

Marja Keltanen; 09-1734 3328; marja.keltanen@stat.fi

*) ml. sivukonttorit ulkomailla

01 TULOSLASKELMA

Ajankohia: 01.01.- 30.06.2003

		1000 €						
		Liikepankit	Osuuspankit	Säästöpankit	Kotimaiset pankit yhteensä	Muut luotto-laitokset	Ulkomaiset pankit	Ulkomaiset muut luotto-laitokset
		C3	C3	C3	C3	C3	C3	C3
01	4	1 583 327,6	517 942,3	153 201,5	2 254 471,4	252 768,6	187 517,7	11 881,6
02	6	5 521,8			5 521,8	49 243,6		7 979,6
03	8	984 294,9	155 927,1	57 609,9	1 197 831,9	169 783,5	157 694,6	14 379,3
04	0	604 554,5	362 015,2	95 591,6	1 062 161,3	132 228,7	29 823,1	5 481,9
05	3	279 665,4	25 880,8	2 704,3	308 250,5	3 846,0	38 962,7	
06	5	318 382,0	120 132,4	26 970,7	465 485,1	71 008,3	28 705,2	1 403,0
07	7	43 865,3	19 941,0	3 175,9	66 982,2	42 318,4	3 531,2	471,0
08	9	51 748,7	-686,6	949,6	52 011,7	211,3	-22 613,9	97,5
09	1	33 929,7	46 380,2	7 686,1	87 996,0	11 629,7	721,4	315,7
10	3	558 593,5	243 998,3	67 678,3	870 270,1	61 096,5	41 331,0	4 674,5
11	5	35 999,0	16 962,5	5 958,3	58 919,8	5 780,3	1 722,1	132,2
12	7	102 395,3	74 350,2	19 515,1	196 260,6	7 465,0	5 113,6	31,3
13	9	-12 715,9	-2 073,4	859,1	-13 930,2	7 430,5	-211,5	343,6
14	1	17 567,1	58,0	1,4	17 626,5	2,0		
16	6	542 576,0	200 485,4	36 714,2	779 775,6	94 831,3	24 112,1	1 645,5
17	8	1 635 085,2	108,4		1 635 193,6			
18	0	23,0	60,4		83,4		37,2	
19	2	2 177 638,2	200 533,4	36 714,2	2 414 885,8	94 831,3	24 074,9	1 645,5
20	4	-44,1	-3 719,8	-12 876,6	-16 640,5	-2 115,8		
21	6	109 623,0	49 940,7	7 929,5	167 493,2	26 508,3	1 566,4	86,2
22	8	2 443,2	3,7	0,7	2 447,6		2,1	
24	2	2 065 527,9	146 869,2	15 907,4	2 228 304,5	66 207,2	22 506,4	1 559,3

1000 €

	Liikepankit	Osuuspankit	Säästöpankit	Kotimaiset pankit yhteensä	Muut luotto- laitokset	Ulkomaiset- pankit	Ulkomaiset muut luotto- laitokset
	C3	C3	C3	C3	C3	C3	C3
L01 KORKOTUOTOT							
01 E Korkotuotot (L01, T35)	1 583 327,6	517 942,3	153 201,5	2 254 471,4	252 768,6	187 517,7	11 881,6
0101 G Saamisista luottolaitoksilta	389 268,6	42 500,2	10 627,7	442 396,5	4 144,6	59 303,6	34,9
0102 I Saamisista yleisöltä ja julkisyhteisöiltä	1 004 216,8	447 264,2	120 357,7	1 571 838,7	256 559,2	101 655,9	10 185,0
0103 A Saamistodistuksista	95 899,9	16 773,4	4 740,9	117 414,2	8 287,3	8 891,9	
0105 F Keskuspankkirahoitukseen oikeuttavista saamistodistuksista	85 530,9	11 169,9	17 369,5	114 070,3	7 112,0	13 751,9	
0109 D Muut korkotuotot	8 411,4	234,6	105,7	8 751,7	-23 334,5	3 914,4	1 661,7
L07 KORKOKULUT							
03 I Korkokulut (L07, T35)	984 294,9	155 927,1	57 609,9	1 197 831,9	169 783,5	157 694,6	14 379,3
0301 A Veloista luottolaitoksille ja keskuspankeille	264 666,6	22 209,9	9 680,9	296 557,4	104 705,8	70 533,7	10 780,3
0302 C Veloista yleisölle ja julkisyhteisöille	327 106,7	119 686,4	41 364,6	488 157,7	3 072,2	32 694,1	
0303 E Yleiseen liikkeeseen lasketuista velkakirjoista	331 975,7	7 379,8	3 562,9	342 918,4	62 809,7	51 519,9	
0304 G Veloista, joilla on huonompi etuoikeus kuin muilla veloilla	46 481,2	5 461,5	2 975,6	54 918,3	3 557,8		
0305 J Pääomalainoista	19 616,3	514,0	30,3	20 160,6	337,7		1 010,0
0306 B Muut korkokulut	-5 551,6	675,5	-4,4	-4 880,5	-4 699,7	2 946,9	2 589,0
L15 TUOTOT OMAN PÄÄOMAN EHTOISISTA SIJOITUKSISTA							
05 D Tuotot oman pääoman ehtoista sijoituksista (L.15)	279 665,4	25 880,8	2 704,3	308 250,5	3 846,0		
0501 F Osakkeista ja osuuksista	30 436,9	23 883,5	2 152,9	56 473,3	2 013,1		
0502 H Omistusyhteisyyksistä	16 963,3	14,2	355,0	17 332,5	957,0		
0503 J Samaan konserniin kuuluvista yrityksistä	232 265,2	1 983,1	196,4	234 444,7	875,9		

		1000 €							
		Liikepankit	Osuuspankit	Säästöpankit	Kotimaiset pankit yhteensä	Muut luotto- laitokset	Ulkomaiset- pankit	Ulkomaiset muut luotto- laitokset	C3
		C3	C3	C3	C3	C3	C3	C3	C3
L18 ARVOPAPERIKAUPAN JA VALUUTTATOIMINNAN NETTOTUOTOT									
08	J Arvopaperikaupan ja valuuttatoiminnan nettotuotot (L18)	51 748,7	-686,6	949,6	52 011,7	211,3	-22 613,9		97,5
0801	B Arvopaperikaupan nettotuotot	14 113,8	-622,9	384,9	13 875,8	-195,5	-28 049,1		
080101	D Saamistodistuksista	12 607,0	1 142,5	478,6	14 228,1	-257,4	223,2		
080102	F Osakkeista ja osuuksista	10 128,1	-1 765,4	-69,3	8 293,4	61,9	14 679,6		
080109	A Muista	-8 621,3		-24,4	-8 645,7		-42 951,9		
0802	D Valuuttatoiminnan nettotuotot	37 634,9	-63,7	564,7	38 135,9	406,8	5 435,2		97,5
L19 LIIKETOIMINNAN MUUT TUOTOT									
09	B Liiketoiminnan muut tuotot (L19)	33 929,7	46 380,2	7 686,1	87 996,0	11 629,7			
0901	D Vuokratuotot kiinteistöistä	15 683,0	8 907,9	6 416,0	31 006,9	898,0			
0902	F Osinkotuotot kiinteistöyhteisöistä	348,3	27 009,0	77,0	27 434,3				
0903	H Luovutusvoitot kiinteistöistä ja kiinteistöyhteisöistä	605,0	4 903,1	169,9	5 678,0	2 245,0			
0909	A Muut	17 293,4	5 560,2	1 023,2	23 876,8	8 486,7			
L20 HALLINTOKULUT									
10	D Hallintokulut (L20)	558 593,5	243 998,3	67 678,3	870 270,1	61 096,5	41 331,0		4 674,5
1001	F Henkilöstökulut	355 477,5	130 972,9	39 145,2	525 595,6	26 551,3	26 550,3		2 191,4
100101	H Palkat ja palkkiot	280 019,8	106 152,9	31 680,9	417 853,6	20 874,9	21 346,0		1 792,2
100102	J Eläkekulut	51 400,4	19 814,8	5 698,0	76 913,2	2 981,3	3 617,9		262,9
100103	B Muut henkilösivukulut	24 057,3	5 005,2	1 766,3	30 828,8	2 695,1	1 586,4		136,3
1002	H Muut hallintokulut	203 116,0	113 025,4	28 533,1	344 674,5	34 545,2	14 780,7		2 483,1
L22 LIIKETOIMINNAN MUUT KULUT									
12	H Liiketoiminnan muut kulut (L22)	102 395,3	74 350,2	19 515,1	196 260,6	7 465,0			
1201	J Vuokrat	39 752,2	5 314,8	5 258,3	50 325,3	2 714,9			
1203	D Kiinteistöistä ja kiinteistöyhteisöistä	26 595,3	35 652,7	8 756,2	71 004,2	432,5			
1204	F Luovutustappiot kiinteistöistä ja kiinteistöyhteisöistä	165,8	843,0	74,9	1 083,7				
1209	G Muut liiketoiminnan kulut	35 882,0	32 539,7	5 425,7	73 847,4	4 317,6			

		1000 €			Ulkomaiset pankit			Ulkomaiset muut luotto-laitokset		
		Liikepankit	Osuuspankit	Säästöpankit	Kotimaiset pankit yhteensä	Muut luotto-laitokset	C3	C3	C3	C3
00	2	5 463 969,3	361 887,1	870 013,8	6 695 870,2	535 202,1	1 472 596,4			
01	6	6 952 606,1	165 243,6	285 642,3	7 403 492,0	3 790,3	66 353,6			2,0
02	8	44 785 468,7	3 447 842,2	659 045,3	48 892 356,2	297 678,7	4 640 980,9			24 048,8
03	0	49 476 534,2	20 491 481,4	5 329 805,3	75 297 820,9	10 161 252,0	5 630 321,4			366 596,1
04	2	269 898,7	5,5		269 904,2	1 571 102,0				494 613,3
05	5	5 454 152,6	731 427,7	217 739,5	6 403 319,8	582 783,7	138 932,1			
06	7	340 191,7	399 096,5	75 598,7	814 886,9	20 006,5	129 327,0			0,8
07	9	204 628,7	2 098,4	1 892,7	208 619,8	4 216,7				
08	1	2 921 178,6	34 864,6	19 952,9	2 975 996,1	27 700,8	17 467,4			188,4
09	3	110 535,3	2 373,6	6 673,6	119 582,5	23 328,9	2 084,2			
11	7	836 603,2	1 015 205,1	207 650,7	2 059 459,0	49 514,2	5 152,6			1 576,4
12	9									
13	3	8 345 133,7	93 750,8	52 762,1	8 491 646,6	51 535,4	232 067,9			239 500,1
14	3	1 064 732,2	144 586,5	47 996,7	1 257 315,4	143 554,8	288 655,9			7 592,8
19	4	126 225 633,0	26 889 863,0	7 774 773,6	160 890 269,6	13 472 248,4	12 623 939,4			1 134 118,7
28	3	112 733 323,8	23 684 686,9	7 124 096,1	143 542 106,8	11 880 244,8	12 460 718,6			1 113 613,7
31	9	29 336 453,8	1 508 653,4	799 293,3	31 644 400,5	6 785 502,1	4 945 531,6			327 958,8
32	1	41 850 272,0	21 252 636,1	5 765 217,6	68 868 125,7	377 325,3	2 628 939,0			65 805,5
33	3	26 558 287,9	418 855,5	219 947,5	27 197 090,9	4 160 100,5	4 067 577,4			
34	5	11 231 202,9	86 365,7	155 369,2	11 472 937,8	147 714,9	393 096,1			714 046,9
35	8	1 088 812,2	199 040,9	54 613,0	1 342 466,1	216 726,7	402 531,8			5 716,3
36	0	35 399,2	5 485,6	1 644,7	42 529,5	53,6	23 042,7			86,2
38	4	2 632 895,8	213 649,7	128 010,8	2 974 556,3	192 821,7				
44	6	206 223,9	436 387,9	159 859,8	802 471,6	174 030,4	84 267,5			5 395,1
46	1	13 286 085,3	2 768 788,2	490 817,7	16 545 691,2	1 417 973,2	78 953,3			15 109,9
4601	3	2 780 806,3	774 025,8	75 572,3	3 630 404,4	428 212,7	20 851,2			
4603	7	11 486,6		20 000,0	31 486,6		65 798,8			
4605	2	654 593,6		12 125,1	666 718,7					
4607	6	350,1	13 813,1		14 163,2	9 936,0				
4609	0	450 431,4	557 250,5	117 612,9	1 125 294,8	561 272,3				4 379,8
4611	4	868 013,6	197 773,6	1 201,8	1 066 989,0	19 050,2				
4613	8	2 900 535,4	775 377,2	93 071,3	3 768 983,9	54 973,0				
4622	7	3 554 340,4	303 678,8	155 326,9	4 013 346,1	278 321,8	-30 203,1			9 170,8
4624	1	2 065 527,9	146 869,2	15 907,4	2 228 304,5	66 207,2	22 506,4			1 559,3
4640	7									
49	7	126 225 633,0	26 889 863,0	7 774 773,6	160 890 269,6	13 472 248,4	12 623 939,4			1 134 118,7
60	0	27 973 230,2	1 730 656,4	429 168,7	30 133 055,3	3 901 516,1	3 330 025,4			
6001	2	14 409 309,3	334 640,6	112 177,6	14 856 127,5	74 935,0	1 476 105,9			
6002	4	13 563 920,9	1 396 015,8	316 991,1	15 276 927,8	3 826 581,1	1 853 919,5			

		1000 €									
		Liikepankit	Osuuspankit	Säästöpankit	Kotimaiset pankit yhteensä	Muut luotto-laitokset	Ulkomaiset pankit	Ulkomaiset muut luotto-laitokset	C3	C3	C3
L02	SAAMISET LUOTTOLAITOKSILTA										
00	E Keskuspankkirahoitukseen oikeuttavat saamistodistukset (T05)	5 463 969,3	361 887,1	870 013,8	6 695 870,2	535 202,1	1 472 596,4				
0001	G Valtion velkasitoumukset	176 332,9		3 496,4	179 829,3		10 087,9				
0003	A Valtion liikkeeseen laskemat joukkovelkakirjat	1 133 857,6	333 734,5	431 982,3	1 899 574,4	44 321,0	551 444,8				
0005	F Suomen Pankin sijoitustodistukset										
0007	J Pankkien sijoitustodistukset	3 947 022,4	18 831,5	372 185,2	4 338 039,1	163 431,8	911 063,7				
0019	E Muut	206 756,4	9 321,1	62 349,9	278 427,4	327 449,3					
0202	C Saamiset luottolaitoksilta (L02)	44 747 076,7	3 447 842,2	659 045,3	48 853 964,2	297 182,7	4 636 364,7	13 452,8			
020201	E Vaadittaessa maksettavat	1 938 002,4	297 970,4	90 565,2	2 326 538,0	41 776,4	103 036,5	7 452,8			
02020101	G Talletukset	174 075,1	297 970,5	90 276,1	562 321,7	40 432,2	100 824,0	6 221,7			
02020109	D Muut saamiset	1 763 927,3	-0,1	289,1	1 764 216,3	1 344,2	2 212,5	1 231,1			
020209	B Muut kuin vaadittaessa maksettavat	42 809 074,3	3 149 871,8	568 480,1	46 527 426,2	255 406,3	4 533 328,2	6 000,0			
02020901	D Talletukset	33 594 785,5	3 118 643,0	561 780,1	37 275 208,6	109 306,3	2 984,3				
02020909	A Muut saamiset	9 214 288,8	31 228,8	6 700,0	9 252 217,6	146 100,0	4 530 343,9	6 000,0			

L03 SAAMISET YLEISÖLTÄ JA JULKISYHTEISÖILTÄ

03	A Saamiset yleisöltä ja julkisyhteisöiltä (L03, T04, T10, T36)	49 476 534,2	20 491 481,4	5 329 805,3	75 297 820,9	10 161 252,0	5 630 321,4	366 596,1			
0301	C Vaadittaessa maksettavat saamiset	25 796,2			25 796,2	51 768,6	253 910,9	66 424,7			
0302	E Muut kuin vaadittaessa maksettavat	49 450 738,0	20 491 481,4	5 329 805,3	75 272 024,7	10 109 483,4	5 376 410,5	300 171,4			

L05 SAAMISTODISTUKSET

05	F Saamistodistukset (L05, T05)	5 454 152,6	731 427,7	217 739,5	6 403 319,8	582 783,7	138 932,1				
0501	H Julkisyhteisöiltä	1 346 722,7	34 152,0	6 582,5	1 387 457,2	107 498,2					
050101	J Vaihuttaviin vastaaviin kuuluvat	1 346 688,6	11 777,8	4 232,7	1 362 699,1	95 632,6					
050109	G Pysyviin vastaaviin kuuluvat	34,1	22 374,2	2 349,8	24 758,1	11 865,6					
0509	E Muilta	4 107 429,9	697 275,7	211 157,0	5 015 862,6	475 285,5	138 932,1				
050901	G Vaihuttaviin vastaaviin kuuluvat	2 856 430,3	358 586,1	132 771,2	3 347 787,6	390 870,9	124 116,3				
050909	D Pysyviin vastaaviin kuuluvat	1 250 999,6	338 689,6	78 385,8	1 668 075,0	84 414,6	14 815,8				

		1000 €						
		Liikepankit	Osuuspankit	Säästöpankit	Kotimaiset pankit yhteensä	Muut luotto- laitokset	Ulkomaiset- pankit	Ulkomaiset muut luotto- laitokset
		C3	C3	C3	C3	C3	C3	C3
L08	AINEELLISET HYÖDYKKEET							
11	H Aineelliset hyödykkeet (L08)	836 603,2	1 015 205,1	207 650,7	2 059 459,0	49 514,2	5 152,6	
1101	J Maa-alueet ja rakennukset (L08)	131 361,8	319 427,4	61 233,9	512 023,1	1 429,4		
110101	B Omassa käytössä olevat	86 108,8	171 902,0	31 843,3	289 854,1	1 429,4		
110102	D Muut	45 253,0	147 525,4	29 390,6	222 169,0			
1102	B Kiinteistöyhteisöjen osakkeet ja osuudet	588 419,0	638 405,3	127 438,6	1 354 262,9	34 662,9	148,2	
110201	D Omassa käytössä olevat	361 865,1	209 728,0	63 490,1	635 083,2	3 917,3	148,2	
110209	A Muut	226 553,9	428 677,3	63 948,5	719 179,7	30 745,6		
1103	D Koneet ja kalusto	77 772,2	44 462,1	11 700,7	133 935,0	13 314,7	4 991,8	
1105	I Taide-esineet ja rahakokoelmat	7 876,2	9 223,2	942,2	18 041,6	91,7	12,6	
1119	H Muut aineelliset hyödykkeet	31 174,0	3 687,1	6 335,3	41 196,4	15,5		
L09	MUUT VARAT							
13	B Muut varat (L09)	8 345 133,7	93 750,8	52 762,1	8 491 646,6	51 535,4	232 067,9	
1301	D Maksujenvälityssaamiset	355 221,1	28 977,5	47 595,2	431 793,8	2 242,0	79 845,5	
1302	F Takaussaamiset	12 823,6	4 200,3	1 585,5	18 609,4			
1309	A Johdannaissoptimukset	7 036 727,4	1 899,9	1 899,9	7 038 627,3		46 998,5	
1319	B Muut	940 361,6	60 573,0	1 681,5	1 002 616,1	49 293,4	105 223,9	
L10	SIIRTOSAAMISET JA MAKSETUT ENNAKOT							
14	D Siirtosaamiset ja maksetut ennakot (L-10)	1 064 732,2	144 586,5	47 996,7	1 257 315,4	143 554,8	288 655,9	
1401	F Korot	679 715,9	127 166,4	38 567,1	845 449,4	89 988,0	52 669,0	
1409	C Muut	385 016,3	17 420,1	9 429,6	411 866,0	53 566,8	235 986,9	

1000 €

	Liikepankit	Osuuspankit	Säästöpankit	Kotimaiset pankit yhteensä	Muut luotto-laitokset	Ulkomaiset pankit	Ulkomaiset muut luotto-laitokset
	C3	C3	C3	C3	C3	C3	C3
L11 VELAT LUOTTOLAITOKSILLE							
3102 D	28 276 451,0	1 508 653,4	799 293,3	30 584 397,7	6 785 502,1	3 368 755,5	327 958,8
310201 F	363 299,1	67 647,0	140 507,3	571 453,4		62 524,8	49 549,8
31020101 H	102 081,6	40 905,5	140 507,3	283 494,4		62 524,8	
31020109 E	261 217,5	26 741,5		287 959,0			49 549,8
310209 C	27 913 151,9	1 441 006,4	658 786,0	30 012 944,3	6 785 502,1	3 306 230,7	278 409,0
31020901 E	26 427 331,9	1 614,8	628 786,0	27 057 732,7	1 325 860,8	438 699,7	
31020909 B	1 485 820,0	1 439 391,6	30 000,0	2 955 211,6	5 459 641,3	2 867 531,0	278 409,0
L12 VELAT YLEISÖLLE JA JULKISYHTEISÖLLE							
32 B	41 850 272,0	21 252 636,1	5 765 217,6	68 868 125,7	377 325,3	2 628 939,0	65 805,5
3201 D	38 243 347,9	20 514 158,7	5 528 399,6	64 285 906,2		1 721 579,9	
320101 F	29 338 850,0	9 793 478,7	4 201 151,9	43 333 480,6		1 278 450,3	
320109 C	8 904 497,9	10 720 680,0	1 327 247,7	20 952 425,6		443 129,6	
3209 A	3 606 924,1	738 477,4	236 818,0	4 582 219,5	377 325,3	907 359,1	65 805,5
320901 C	44 256,2	8 747,2	163 500,5	216 503,9	27 329,4	1 517,1	10 140,5
320909 J	3 562 667,9	729 730,2	73 317,5	4 365 715,6	349 995,9	905 842,0	55 665,0
L13 MUUT VELAT							
34 F	11 231 202,9	86 365,7	155 369,2	11 472 937,8	147 714,9	393 096,1	
3401 H	1 988 990,9	56 748,2	151 952,4	2 197 691,5	10 477,6	179 529,0	
3409 E	7 825 128,4	0,2	1 899,9	7 827 028,5	50 273,4	57 757,6	
3419 F	1 417 083,6	29 617,3	1 516,9	1 448 217,8	86 963,9	155 809,5	
L14 SIIRTOVELAT JA SAADUT ENNAKOT							
35 I	1 088 812,2	199 040,9	54 613,0	1 342 466,1	216 726,7	402 531,8	
3501 A	770 573,6	126 153,5	37 595,0	934 322,1	109 424,8	46 752,2	
3509 H	318 238,6	72 887,4	17 018,0	408 144,0	107 301,9	355 779,6	

∞

LIITETAULUKKOJA: TASEEN ULKOPUOLISET SITOUMUKSET

1000 €

Ajankohita: 30.6.2003

P -taulukot

P01 ASIAKKAAN PUOLESTA KOLMANNEN HYVÄKSI ANNETUT SITOUMUKSET

	Liike- pankit	Osuus- pankit	Säästö- pankit	Kotimaiset pankit yhteensä	Ulkomaiset pankit
05 Takaukset	7 531 108,6	70 267,0	16 432,0	7 617 807,6	1 205 637,3
10 Vekselivastuut	26 137,0			26 137,0	
15 Takuusitoumukset	5 745 904,7	243 992,6	34 592,0	6 024 489,3	231 056,6
25 Pantit ja kiinnitykset	485 579,0	66,0		485 645,0	
30 Lyhytaikaiset kauppatahtumiin liittyvät sitoumukset	620 329,0	11 983,0	19 456,0	651 768,0	39 412,0
95 Muut	251,0	8 332,0	41 697,6	50 280,6	
	Yhteensä	14 409 309,3	112 177,6	14 856 127,5	1 476 105,9

P02 ASIAKKAAN HYVÄKSI ANNETUT PERUUTTAMATTOMAT SITOUMUKSET

05 Merkintäsitoumukset	34 529,0			34 529,0	
10 Varojen ostot termiinisopimuksin					
25 Osittain maksetut arvopaperit	24 207,0	32 209,0		56 416,0	
30 Käyttämättömät luottojärjestelyt	12 523 785,9	1 345 271,8		13 869 057,7	1 853 919,5
95 Muut	981 399,0	18 535,0	316 991,1	1 316 925,1	
	Yhteensä	13 563 920,9	316 991,1	15 276 927,8	1 853 919,5

TASEEN ULKOPUOLISET SITOUMUKSET YHTEENSÄ

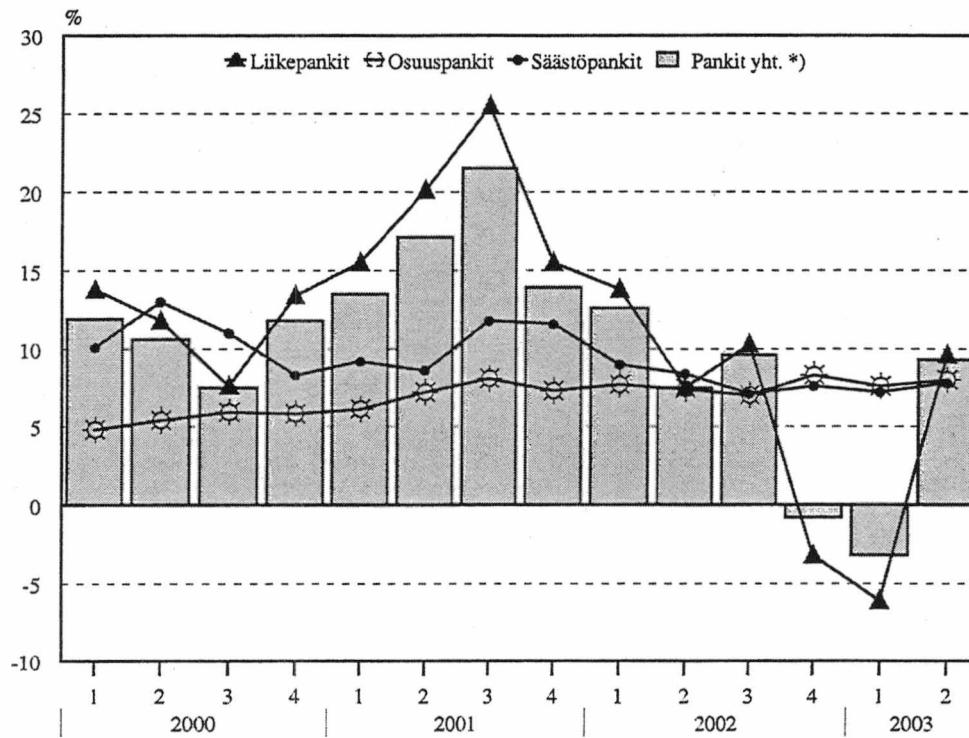
	27 973 230,2	1 730 656,4	429 168,7	30 133 055,3	3 330 025,4
--	---------------------	--------------------	------------------	---------------------	--------------------

01 TULOSLASKELMA

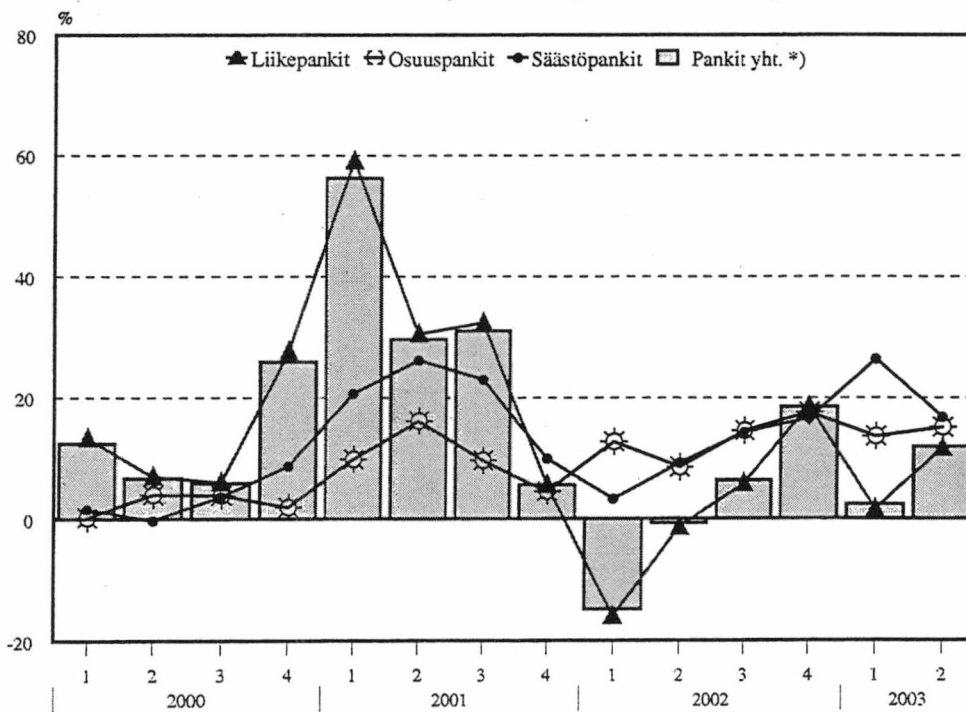
	Prosenttia (%)			Ajankohhta: 01.01.- 30.06.2003										
	Liikepankit			Osuuspankit		Säästöpankit	Kotimaiset pankit yhteensä		Muut luotto-laitokset		Ulkomaiset pankit		Ulkomaiset muut luotto-laitokset	
	C3			C3		C3	C3		C3	C3		C3	C3	
01	-15,8	4	Korkotuotot (L01, T35)	-6,0	-6,6	-13,1	-26,5	2,4	-2,6					
02	(X)	6	Leasingtoiminnan nettotuotot	-	-	(X)	-7,1	-	10,9					
03	-21,6	8	Korkokulut (L07, T35)	-9,6	-8,9	-19,7	-33,2	-0,8	4,7					
04	-3,2	0	RAHOITUSKATE	-4,3	-5,2	-3,8	-7,6	22,8	-3,1					
05	96,5	3	Tuotot oman pääoman ehtoista sijoituksista (L15)	-12,1	2,4	76,7	-45,9	55,0	-					
06	1,3	5	Palkkiotuotot (L16)	6,5	3,0	2,7	2,0	-14,9	29,6					
07	-4,1	7	Palkkiokulut (L17)	-2,9	-8,8	-4,0	6,5	-41,5	14,5					
08	23,4	9	Arvopaperikaupan ja valuuttatoiminnan nettotuotot (L18)	*	647,1	20,6	-77,6	(223,63)	203,7					
09	-2,3	1	Liiketoiminnan muut tuotot (L19)	5,2	-4,6	1,3	10,7	-24,3	-15,8					
10	0,7	3	Hallintokulut (L20)	1,0	-0,5	0,7	-4,0	-11,6	-14,2					
11	-13,4	5	Poistot ja arvonalennukset aineellisista ja aineettomista hyödykkeistä (L21)	-12,4	-8,8	-12,7	16,2	-1,5	-83,5					
12	2,7	7	Liiketoiminnan muut kulut (L22)	-7,2	8,0	-0,8	-26,1	-2,8	-82,6					
13	(131,91)	9	Luotto- ja takaukset (T14)	(62,45)	*	(92,43)	19,4	(-77,68)	7,2					
14	175,7	1	Pysyviin vastaaviin kuuluvien arvopapereiden arvonalennukset	-44,0	-99,2	164,7	-91,7	-	-					
16	30,8	6	Liikevoitto	-2,4	-12,6	17,7	-13,3	32,0	*					
17	(Z)	8	Satunnaiset tuotot (L25)	-98,9	-	(X)	-100,0	-100,0	-					
18	(Z)	0	Satunnaiset kulut (L26)	118,1	-	201,1	-	(Z)	-					
19	424,8	2	Voitto (tappio) ennen tilinpäätössiirtoja ja veroja	-6,7	-12,6	259,4	-13,3	31,8	*					
20	*	4	Tilinpäätössiirrot	(46,03)	(12,22)	(23,16)	*	-	-					
21	-5,6	6	Tuloverot (T16)	-0,6	-12,9	-4,6	-12,0	-63,7	-82,2					
22	(X)	8	Muut välittömät verot (T16)	-96,9	(Z)	(X)	-100,0	(Z)	-					
24	590,1	2	TILIKAUDEN VOITTO TAI TAPPIO	-9,4	-25,7	361,5	-16,1	61,4	*					

	Ajankohhta: 30.06.2003	Prosenttia (%)		Muutos ajankohdasta: 30.06.2002		Ulkomaiset		Ulkomaiset	
		Läikepankit	Osuuspankit	Säästöpankit	Kotimaiset pankit yhteensä	Muut luotto-laitokset	pankit	muut luotto-laitokset	C3
00	2	8,7	-9,9	-14,5	3,9	611,6	51,2	-	-
01	6	49,4	-2,3	8,0	45,5	59,0	-26,5	-99,9	-99,9
02	8	11,9	0,7	49,5	11,4	0,0	3,8	69,1	69,1
03	0	9,2	10,6	7,9	9,5	-16,3	17,1	5,1	5,1
04	2	(X)	-54,9	-	(X)	-12,6	-	59,2	59,2
05	5	-7,8	15,5	17,4	-4,9	-6,5	46,0	-	-
06	7	-14,3	7,1	208,6	2,6	-18,5	-72,5	0,0	0,0
07	9	-37,0	-11,7	0,0	-36,6	-53,0	-	-	-
08	1	-66,4	-6,7	100,0	-65,9	-9,6	-0,3	-	-
09	3	20,5	-21,3	4,4	18,3	43,4	-27,4	-35,2	-35,2
11	7	-7,7	-3,4	-3,0	-5,2	-3,3	-27,8	7,2	7,2
12	9	-	-	-	-	-	-	-	-
13	1	214,4	18,2	2,6	204,9	-69,1	-34,5	-8,6	-8,6
14	3	-6,6	-28,4	-11,6	-9,9	-14,7	199,4	10,1	10,1
19	4	9,6	8,0	7,8	9,3	-12,5	10,9	19,9	19,9
28	3	8,1	7,6	7,2	8,0	-13,5	10,7	19,6	19,6
31	9	11,4	48,1	10,0	12,7	-23,6	25,9	7,9	7,9
32	1	-0,8	6,3	7,3	2,0	68,5	12,1	-32,0	-32,0
33	3	-3,4	-4,8	-2,1	-3,4	3,9	-0,4	-	-
34	5	147,2	30,4	30,3	142,6	37,4	-14,5	37,0	37,0
35	8	-7,7	-11,2	1,7	-7,9	-14,5	-5,6	-36,0	-36,0
36	0	-17,0	16,2	1,8	-13,2	-88,2	44,6	*	*
38	4	3,0	-18,9	-12,4	0,3	-26,1	-	-	-
44	6	71,5	22,8	24,1	32,8	-14,7	44,1	49,1	49,1
46	1	24,1	9,1	12,4	20,9	-3,2	9,5	30,9	30,9
4601	3	0,6	10,0	7,1	2,6	-5,4	-7,0	-	-
4603	7	(Z)	-	(X)	(X)	-	0,0	-	-
4605	2	0,9	-	571,7	2,5	-	-	-	-
4607	6	0,0	-6,7	-100,0	-7,1	-13,6	-	-	-
4609	0	0,0	2,9	6,9	2,1	-3,4	-	-	-
4611	4	135,4	-6,5	-21,9	83,4	0,0	-	0,0	0,0
4613	8	0,0	9,8	18,8	2,3	2,1	-	-	-
4622	7	8,5	52,8	1,6	10,7	4,1	(,37)	19,7	19,7
4624	1	590,1	-9,4	-25,7	361,5	-16,1	61,4	*	*
4640	7	-	-	-	-	-	-	-	-
49	7	9,6	8,0	7,8	9,3	-12,5	10,9	19,9	19,9
60	0	11,7	15,1	16,8	11,9	-6,6	38,1	-	-
6001	2	-0,6	-0,4	5,4	-0,5	82,8	-1,1	-	-
6002	4	28,5	19,6	21,5	27,5	-7,5	101,6	-	-

Taseen muutos ed. vuoden vastaavasta ajankohdasta, %
2000 - 2003 neljännesvuosittain



Taseen ulkopuolisten sitoumusten
muutos ed. vuoden vastaavasta ajankohdasta, % 2000-2003 neljännesvuosittain



*) pl.ulkomaisten pankkien sivukonttorit Suomessa

B. Sijoituspalveluyritysten osavuositilinpäätökset; 1.1.-30.6.2003

Taulukot

01 Tuloslaskelmat

02 Taseet

Sijoituspalveluyritykset

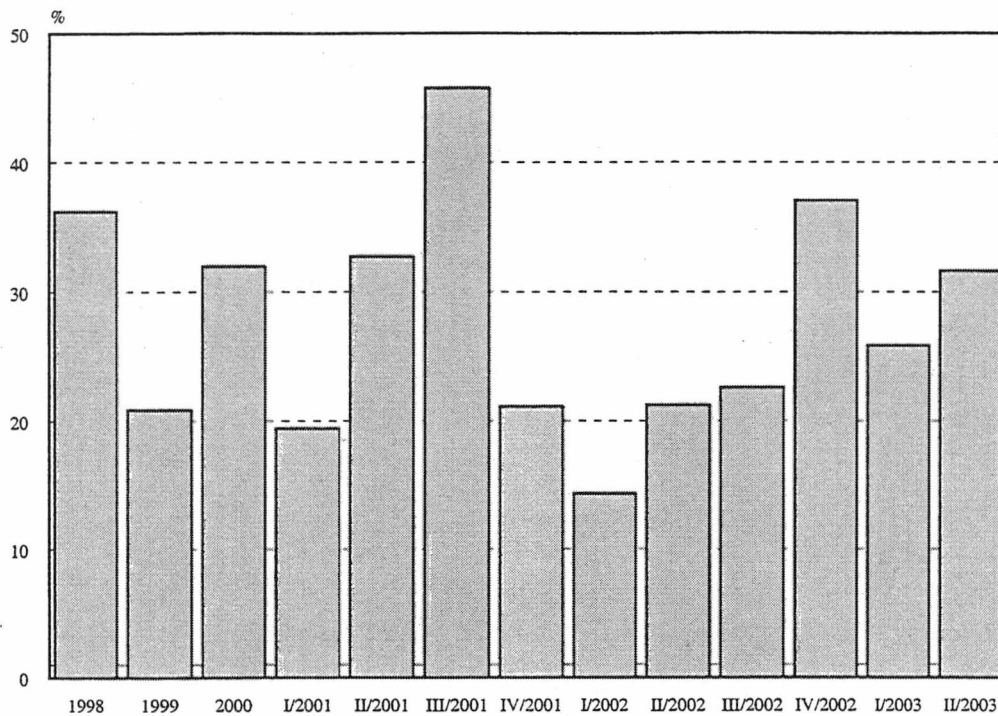
*Kotimaiset, Suomessa rekisteröidyt sijoituspalveluyritykset *
Suomessa sijoituspalveluyritystoimintaa harjoittavat ulkomaisten yritysten sivukonttorit*

Tiedustelut:

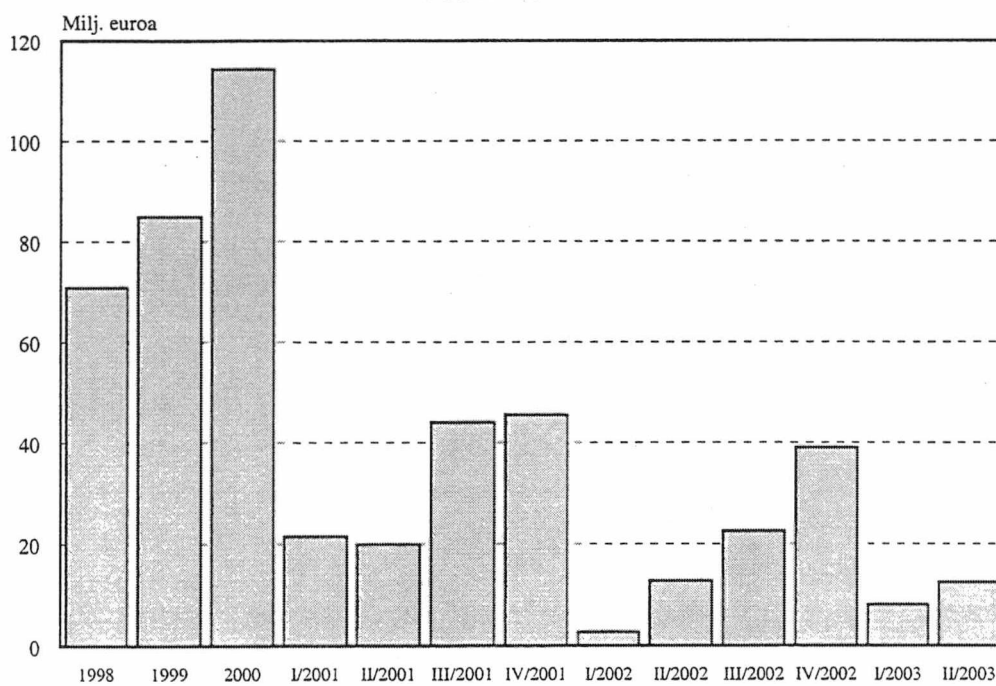
*Tuulikki Lund; 09-1734 3325; tuulikki.lund@stat.fi
Hilikka Jaatinen; 09-1734 3630; hilikka.jaatinen@stat.fi*

^{*)} ml. sivukonttorit ulkomailla

Sijoituspalveluyritysten oma pääoma/tase %
vuosina 1998-2003



Sijoituspalveluyritysten nettovoitot/-tappiot
vuosina 1998-2003



Sijoituspalveluyritykset; tuloslaskelma neljännesvuosittain, 1 000 €

	01.01.2001- 30.06.2001	01.01.2001- 30.09.2001	01.01.2001- 31.12.2001	01.01.2002- 31.03.2002	01.01.2002- 30.06.2002	01.01.2002- 30.09.2002	01.01.2002- 31.12.2002	01.01.2003- 31.03.2003	01.01.2003- 30.06.2003 *
	1 000€	1 000€	1 000€	1 000€	1 000€	1 000€	1 000€	1 000€	1 000€
27	147 926,7	212 457,7	265 527,4	53 683,6	104 210,7	147 686,9	204 081,2	48 825,5	106 546,1
29	-11 660,2	998,0	2 090,2	-18 342,4	-15 953,1	-10 665,4	-5 876,5	-1 440,9	-7 471,8
2905	-12 177,4	903,1	1 236,9	-18 884,9	-16 833,4	-12 058,8	-6 163,8	-1 595,0	-7 827,8
2910	517,3	94,7	853,4	542,5	880,3	1 393,4	287,3	154,1	356,0
37	25 775,5	22 920,1	20 992,5	22 990,8	19 286,1	22 081,9	22 179,4	5 380,3	18 201,4
3705	4 973,7	1 161,7	2 133,5	690,1	1 021,1	3 888,3	3 955,1	0,0	0,0
3710	104,2	1 230,8	113,8	10,3	36,4	36,4	36,3	0,3	0,0
3715	20 697,7	20 527,7	18 745,1	22 290,4	18 228,6	18 157,2	18 188,0	5 380,0	18 201,4
41	14 133,5	20 407,1	20 270,0	5 198,7	7 571,5	11 755,0	16 991,5	4 030,8	13 057,5
47	4 001,8	3 573,5	3 637,6	626,2	1 703,9	5 651,8	6 353,1	303,5	2 212,1
49	180 177,4	260 356,7	312 517,4	64 156,9	116 819,1	176 510,2	243 728,7	57 099,2	132 545,3
51	17 978,9	22 205,4	29 953,0	8 714,4	15 151,0	21 476,0	29 413,1	11 104,3	18 668,7
53	12 733,5	17 996,0	16 208,0	4 995,1	7 471,7	10 868,3	15 104,9	1 258,2	13 161,4
55	92 202,5	116 486,6	157 952,6	37 149,1	61 760,4	90 986,2	129 585,5	29 642,5	68 074,1
5505	58 543,7	67 285,8	101 252,5	24 541,2	37 956,9	57 754,4	83 424,4	19 214,3	43 753,7
550505	46 087,6	53 039,0	80 483,1	19 278,0	30 097,7	46 021,7	66 150,2	15 780,6	35 107,8
550510	12 456,1	14 246,0	20 769,3	5 263,2	7 859,2	11 732,7	17 274,2	3 433,7	8 645,9
55051005	8 287,5	8 958,4	13 185,7	3 605,8	5 382,1	8 581,3	11 665,7	2 578,9	5 712,9
55051010	4 168,9	5 287,6	7 583,9	1 657,4	2 477,1	3 151,4	5 608,5	854,8	2 933,0
5510	33 658,5	49 201,1	56 699,9	12 607,9	23 803,5	33 231,8	46 161,1	10 428,2	24 320,4
57	7 437,0	9 196,0	15 714,7	3 138,8	4 627,7	6 974,3	10 301,1	2 463,5	5 349,3
59	8 466,0	14 961,8	18 964,9	3 923,0	7 333,8	11 555,4	17 819,5	3 998,4	10 680,6
61	37,7	5 699,1	1 412,8	141,8	89,3	173,1	391,5	0,0	60,0
63	163,0	432,2	993,6	937,8	1 028,5	318,1	556,4	0,0	83,0
67	41 157,9	73 380,3	71 317,2	5 156,9	19 356,7	34 158,8	40 556,7	8 632,2	16 468,2
69	-6 510,0	-6 927,3	3 968,4	872,0	3 201,8	1 422,9	17 700,9	2 418,0	2 531,9
6905	1 155,1	1 255,9	16 379,6	1 252,0	3 506,8	3 433,9	23 565,9	2 418,0	2 548,0
6910	7 665,1	8 183,1	12 411,3	380,0	305,0	2 011,0	5 865,0	0,0	16,1
71	34 649,0	66 453,6	75 285,7	6 028,9	22 558,5	35 581,7	58 257,6	11 050,2	19 000,1
73	-39,6	1,3	248,6	50,8	-12,0	32,6	436,0	3,2	-13,0
75	-14 424,9	-21 902,0	-39 483,5	-3 155,7	-9 402,3	-12 856,9	-19 555,7	-2 946,0	-6 495,3
77	-219,2	-483,3	9 517,2	-154,8	-328,2	-201,0	-74,0	-6,0	-15,0
81	19 965,3	44 065,6	45 568,0	2 769,2	12 816,0	22 556,4	39 063,9	8 101,4	12 476,8

Sijoituspalveluyritykset; taseet neljännesvuosittain, 1 000 €

	30.06.2001	30.09.2001	31.12.2001	31.03.2002	30.06.2002	30.09.2002	31.12.2002	31.03.2003	30.06.2003 *
	1 000€	1 000€	1 000€	1 000€	1 000€	1 000€	1 000€	1 000€	1 000€
A VASTAAVAA									
01 6 Käteiset varat (L01)	9 485,7	63 088,5	944,7	497,4	2 490,9	1 244,2	884,7	862,5	1 067,2
02 8 Saamiset luottolaitoksilta ja keskuspankeilta	186 942,4	265 891,7	269 087,7	344 370,3	231 404,8	198 883,5	107 214,3	194 961,2	150 716,9
03 0 Saamiset yleisöltä ja julkisyhteisöiltä (L03, T04, T10, T36)	71 660,5	55 287,2	151 705,6	27 061,0	61 878,5	42 420,0	32 433,9	15 069,5	23 903,1
05 5 Saamistodistukset (L05, T05)	73 273,3	112 719,5	76 908,9	88 396,2	97 681,7	170 821,7	63 452,3	103 964,5	57 829,5
0501 7 Julkisyhteisöiltä	44 386,6	65 541,0	52 970,9	75 842,7	75 221,1	141 730,0	35 527,0	79 096,0	36 267,3
0509 4 Muilta	28 886,8	47 178,4	23 937,9	12 553,5	22 460,6	29 091,7	27 925,3	24 868,5	21 562,2
06 7 Osakkeet ja osuudet (L06, T19)	153 770,8	468 526,5	188 138,1	345 054,4	95 700,3	96 020,2	60 753,3	42 603,3	22 083,4
07 9 Osakkeet ja osuudet omistusyhteisyyksissä (L06, T19)	2 259,3	2 003,1	1 186,9	1 300,8	4 790,8	1 130,8	988,2	820,0	770,0
08 1 Osakkeet ja osuudet samaan konserniin kuuluvissa yrityksissä	23 642,5	16 908,5	21 471,5	13 352,4	20 004,0	37 922,5	32 798,4	26 412,5	26 906,5
09 3 Aineettomat hyödykkeet (L07)	21 617,6	18 951,4	18 748,6	17 033,1	12 420,8	11 753,2	16 118,2	16 464,8	15 051,2
11 7 Aineelliset hyödykkeet (L08)	26 019,7	18 971,3	18 118,9	15 454,9	12 017,5	11 282,2	10 437,1	9 818,9	8 000,4
1115 8 Kiinteistöt ja kiinteistöyhteisöjen osakkeet ja osuudet	3 344,7	1 772,9	1 869,9	16,8	467,4	467,4	467,4	472,6	1 035,9
1129 7 Muut aineelliset hyödykkeet	22 675,2	17 198,5	16 249,0	15 438,1	11 550,1	10 814,8	9 969,7	9 346,3	6 964,5
12 9 Osakeanti-/sijoitus-osuusanti-/ kantarahasto-antisaamiset	0,0	0,0	0,0	0,0	0,0	0,0	1 000,0	615,8	1,1
13 1 Muut varat (L09)	296 236,0	390 194,3	496 469,7	538 119,7	322 344,1	372 830,8	150 644,3	262 281,7	267 937,1
14 3 Siirtosaamiset ja maksetut ennakot (L10)	64 491,1	53 179,9	54 401,5	76 042,0	50 187,8	48 796,9	83 650,8	51 464,4	43 279,2
17 0 Omat osakkeet ja osuudet	0,0	0,0	0,0	0,0	0,0	0,0	0,0	0,0	0,0
19 4 VASTAAVAA YHTEENSÄ (T36)	929 399,1	1 465 722,2	1 297 181,6	1 466 682,4	910 921,8	993 106,0	560 375,5	725 339,1	617 545,6

Sijoituspalveluyritykset; taseet neljännesvuosittain, 1 000 €

	30.06.2001	30.09.2001	31.12.2001	31.03.2002	30.06.2002	30.09.2002	31.12.2002	31.03.2003	30.06.2003 *
B	1 000€	1 000€	1 000€	1 000€	1 000€	1 000€	1 000€	1 000€	1 000€
VASTATTAVAA									
28	3	3	3	3	3	3	3	3	3
	623 536,8	793 811,9	1 022 203,5	1 255 358,6	716 738,0	768 150,2	352 680,7	537 226,7	421 773,8
31	9	9	9	9	9	9	9	9	9
	71 820,3	149 511,5	181 004,3	456 544,3	107 599,3	122 388,6	100 509,6	175 706,6	80 751,7
32	1	1	1	1	1	1	1	1	1
	58 951,6	43 079,7	27 404,1	21 818,8	17 981,9	27 261,9	14 052,0	14 712,6	17 513,6
33	3	3	3	3	3	3	3	3	3
	0,2	0,2	482,7	0,2	53,6	0,2	0,0	0,0	0,0
3301	5	5	5	5	5	5	5	5	5
	0,2	0,2	0,2	0,2	0,1	0,2	0,0	0,0	0,0
3309	2	2	2	2	2	2	2	2	2
	0,0	0,0	482,5	0,0	53,5	0,0	0,0	0,0	0,0
34	5	5	5	5	5	5	5	5	5
	416 994,5	480 459,1	734 410,3	686 393,3	530 534,2	553 212,5	174 371,6	298 861,8	271 127,8
35	8	8	8	8	8	8	8	8	8
	70 474,3	112 927,4	76 638,4	89 400,4	59 479,4	60 524,1	62 159,7	47 179,4	51 578,7
36	0	0	0	0	0	0	0	0	0
	5 295,9	7 833,2	2 263,6	1 201,6	1 089,6	4 762,9	1 587,8	766,3	802,0
3601	2	2	2	2	2	2	2	2	2
	0,0	0,0	0,0	0,0	0,0	0,0	0,0	0,0	0,0
3603	6	6	6	6	6	6	6	6	6
	0,0	0,0	0,0	0,0	0,0	1 157,0	0,0	0,0	0,0
3609	9	9	9	9	9	9	9	9	9
	5 295,9	7 833,2	2 263,6	1 201,6	1 089,6	3 605,9	1 587,8	766,3	802,0
38	4	4	4	4	4	4	4	4	4
	0,0	0,0	0,0	0,0	0,0	0,0	0,0	0,0	0,0
44	6	6	6	6	6	6	6	6	6
	1 763,4	1 160,3	914,7	976,0	604,0	557,2	75,9	474,4	437,5
4411	9	9	9	9	9	9	9	9	9
	1 372,8	827,9	567,7	502,0	517,0	470,2	75,9	71,4	87,5
4419	6	6	6	6	6	6	6	6	6
	390,6	332,3	347,0	474,0	87,0	87,0	0,0	403,0	350,0
46	1	1	1	1	1	1	1	1	1
	304 099,3	670 750,9	274 064,0	210 347,8	193 579,8	224 398,3	207 618,7	187 638,1	195 335,5
4601	3	3	3	3	3	3	3	3	3
	83 997,5	474 828,4	75 507,4	78 363,0	73 014,2	74 307,5	69 402,8	63 916,7	64 460,5
4605	2	2	2	2	2	2	2	2	2
	44 548,7	40 347,1	41 133,7	30 090,1	9 391,1	9 507,6	12 823,5	16 470,6	16 728,2
4607	6	6	6	6	6	6	6	6	6
	0,0	0,0	0,0	0,0	0,0	0,0	0,0	0,0	0,0
4609	0	0	0	0	0	0	0	0	0
	2 660,6	2 660,8	2 000,4	2 541,3	3 116,0	3 134,0	5 042,1	1 868,6	1 868,5
460901	2	2	2	2	2	2	2	2	2
	2 609,0	2 609,2	1 948,8	2 541,3	3 116,0	3 116,0	1 816,7	1 817,0	1 816,9
460903	6	6	6	6	6	6	6	6	6
	0,0	0,0	0,0	0,0	0,0	0,0	0,0	0,0	0,0
460909	9	9	9	9	9	9	9	9	9
	51,6	51,6	51,6	0,0	0,0	18,0	3 225,4	51,6	51,6
4611	4	4	4	4	4	4	4	4	4
	10 638,8	10 638,8	10 538,0	10 788,7	5 032,1	5 032,1	3 224,0	3 072,0	3 072,0
4613	8	8	8	8	8	8	8	8	8
	0,0	0,0	0,0	0,0	0,0	0,0	0,0	0,0	0,0
461301	0	0	0	0	0	0	0	0	0
	0,0	0,0	0,0	0,0	0,0	0,0	0,0	0,0	0,0
461309	7	7	7	7	7	7	7	7	7
	0,0	0,0	0,0	0,0	0,0	0,0	0,0	0,0	0,0
4622	7	7	7	7	7	7	7	7	7
	142 288,5	98 209,9	99 316,4	85 795,5	90 210,4	109 860,1	78 062,3	94 208,9	96 556,2
4624	1	1	1	1	1	1	1	1	1
	19 965,3	44 065,6	45 568,0	2 769,2	12 816,0	22 556,4	39 063,9	8 101,4	12 476,8
49	7	7	7	7	7	7	7	7	7
	929 399,1	1 465 722,2	1 297 181,6	1 466 682,4	910 921,8	993 106,0	560 375,5	725 339,1	617 545,6
60	0	0	0	0	0	0	0	0	0
	1 286 934,0	1 124 024,0	1 055 101,4	1 746 458,0	1 139 313,7	1 297 925,4	555 821,5	661 083,0	538 132,6

* Ennakkotietoja - Prelimiinääriä uppgifter

TUOTESELOSTE

Tilinpäätösjulkaisut

Pankit -julkaisusta Rahalaitokset -julkaisuksi

Pankkien, muiden luotolaitosten sekä sijoituspalveluyritysten tilinpäätöstiedot on julkaistu vuoden 2002 tiedoista alkaen samassa julkaisussa "Rahalaitokset". Julkaistavien erien sisältöä ei ole olennaisesti muutettu julkaisujen yhdistämisen yhteydessä. Luotolaitokset ja sijoituspalveluyritykset muodostavat kumpikin oman kokonaisuutensa julkaisuissa. Sijoituspalveluyritysten tietoja sisältyy kaikkiin muihin tilinpäätös-julkaisuihin paitsi pankki- ja luotolaitoskohtaiseen. Sijoituspalveluyritysten neljännesvuosittaisia tase- ja tulos tietoja julkaistaan lisäksi Rahoitusmarkkinoiden kuukausisarjat -julkaisussa.

Kaikista tilinpäätösjulkaisuista on saatavissa taulukot suomen, ruotsin ja englannin kielisinä.

Neljännesvuositilinpäätökset

Julkaisu sisältää Suomessa pankki- ja luotolaitostoimintaa sekä sijoituspalveluyritystoimintaa harjoittavien ryhmien neljännesvuosittaiset tuloslaskelma ja -tasetiedot. Lisäksi "Asetelmat" -osassa seurataan lisäksi kaikkien kotimaisten pankkiryhmien yhteenlaskettuja taseita kuukausittain, ulkomailla sijaitsevien kotimaisten pankkien sivukonttoreiden tietoja sekä erikseen OPKn jäsenosuuspankkien ja Paikallisosuuspankkiyhdistys ry:hyn kuuluvien osuuspankkien tietoja. Kotimaisista pankeista on saatavissa eri pyynnöstä myös pankkiryhmittäiset kuukausitaseet.

Pankki- ja luotolaitoskohtainen julkaisu

Tiedot julkaistaan em. julkaisussa kaikkien kotimaisten luotolaitosryhmien osalta samalla tarkkuudella. Julkaisutarkkuus noudattaa ns. virallisen ulkoisen tilinpäätöksen muotoa. Ulkoinen tilinpäätös perustuu Rahoitus-tarkastuksen määräykseen 106.1 luotolaitosten tilinpäätöksestä. Julkaisu ei sisällä ulkomaisten luotolaitosten Suomessa toimivia sivukonttoreita kuten ei myöskään kotimaisia sijoituspalveluyrityksiä.

Ennakkotietoja tilinpäätöksistä (oheinen julkaisu)

Julkaisu sisältää ennakkotietoja tuloslaskelmasta, taseesta, niihin liittyvistä erittelytiedoista, henkilökunnasta, toimipaikoista sekä osakeomistuksesta. Julkaisu sisältää myös suomi-ruotsi-englanti -termiluettelon sekä luettelon tiedonantajaista, joiden tiedot julkaisuun sisältyvät.

Lopullinen tilinpäätösjulkaisu

Lopullinen tilinpäätösjulkaisu on kattavin tilasto tilinpäätöstietoja sisältävien julkaisujen sarjassa. Luotolaitosten osalta julkaisu sisältää mm. aluetietoja, laina- ja talletusasiakkaiden ikäjakautumatietoja, tietoja luottotappioista, järjestämättömien saamisten sektoritietoja yms. Julkaisu sisältää lisäksi kolmikielisen luettelon käsitteistä ja määritelmistä.

Julkaisun rakenne

Tilinpäätösjulkaisujen taulujen rakenne on seuraava:

01 Tuloslaskelma

02 Tase

Lxx Liitetiedot on numeroitu juoksevasti erikseen tuloslaskelman ja taseen sisällä

Txx Vuositilinpäätökseen liittyviä liitetaulukkoja

PRODUKTBESKRIVNING

Bokslutspublikationerna

Från publikationen 'Banker' till publikationen 'Monetära finansinstitut'

Bokslutsuppgifter om banker, övriga kreditinstitut och värdepappersföretag utges fr.o.m. uppgifterna för 2002 i samma publikation 'Monetära finansinstitut'. Innehållet i de olika posterna har inte väsentligt ändrats vid sammanslagningen. Kreditinstituten och värdepappersföretagen bildar vardera en egen helhet i publikationerna. Uppgifter om värdepappersföretag ingår i alla andra bokslutspublikationer med undantag av publikationer om banker och kreditinstitut. Kvartalsvisa balans- och resultaträkningsuppgifter om värdepappersföretag utges ytterligare i publikationen "Finansmarknadens månadsserier".

Tabeller över alla bokslutspublikationer finns tillgängliga på finska, svenska och engelska.

Bokslut kvartalsvis

Publikationen innehåller resultaträknings- och balansuppgifter kvartalsvis om de grupper som i Finland bedriver bank- och kreditinstitutsverksamhet samt värdepappersföretagsverksamhet. Därtill uppföljs i delen "Tablåer" alla inhemska bankgrupperingars sammanlagda balanser månadsvis, uppgifter om inhemska bankers filialer utomlands samt separat uppgifter om ABC:s medlemsandelsbanker och om de andelsbanker som hör till Paikallisuuspankkiyhdistys ry. På separat begäran kan man om de inhemska bankerna få månadsbalanser efter bankgrupp.

Publikationen om banker och kreditinstitut

Uppgifterna utges i de ovannämnda publikationerna för alla inhemska kreditinstitut med samma noggrannhet, som följer det s.k. officiella externa bokslutet, som grundar sig på Finansinspektionens föreskrift 106.1 om bokslut i kreditinstitut. Publikationen omfattar inte utländska kreditinstituts filialer i Finland, inte heller inhemska placeringstjänstföretag.

Preliminära uppgifter om boksluten (bifogad publikation)

Denna publikation innehåller förhandsuppgifter om resultaträkningen och balansen samt specificerade uppgifter om dessa, de anställda, arbetsställen och aktieägande. Publikationen har också en termförteckning på finska-svenska-engelska och en förteckning över uppgiftslämnarna, vars uppgifter ingår i publikationen.

Den slutliga bokslutspublikationen

Den slutliga bokslutspublikationen är den mest täckande statistiken inom den serie publikationer som innehåller bokslutsuppgifter. När det gäller kreditinstitut innehåller publikationen bl.a. regionala uppgifter, uppgifter om åldersfördelningen av låne- och depositions-kunder, uppgifter om kreditförluster, sektoruppgifter om oreglerade fordringar osv. Därtill innehåller publikationen en förteckning över begreppen och definitionerna på tre språk.

Publikationens struktur

Tabellerna i bokslutspublikationerna är uppbyggda på följande sätt:

- 01 Resultaträkning
- 02 Balansräkning
- Lxx Bilageuppgifterna har separat löpande numrering i balansräkning och resultaträkning
- Txx Bilagetabeller i anslutning till årsbokslut

PRODUCT DESCRIPTION

Publications of financial statements data

“Banks” becomes “Monetary financial institutions”

As of the data for 2002, the financial statements data of banks, other credit institutions and investment firms have been released in a single publication “Monetary institutions”. The combining of publications does not essentially change the contents of the published items. Credit institutions and investment firms each form their own entity in the new publication. Except for the one by individual bank and credit institution, all publications of financial statements data contain data about investment firms. Quarterly balance sheet and performance data on investment firms are also published in the monthly series of financial market statistics. All tables in the publications of financial statements data are available in three languages, Finnish, Swedish and English.

Quarterly interim reports

The publication presents quarterly balance sheet and income statement data for groups practising banking, credit institution and investment firm activities in Finland. In addition, the “Charts” section also examines aggregate monthly balance sheets of all domestic bank groups, data on branches of domestic banks abroad and separately those on the members of the OKO Bank Group and on the co-operative banks belonging to the Paikallisosuuspankkiyhdistys ry. At request, monthly balance sheet data by bank group are also available for domestic banks.

Publication by bank and by credit institution

The publication presents data on all domestic credit institutions at the same accuracy, complying with the official norm for annual accounts laid down in Financial Supervision Regulation 106.1 on the Annual Accounts of Credit Institutions. The publication does not extend to branch offices of foreign credit institutions in Finland or domestic investment firms.

Preliminary annual accounts data (this publication)

The publication contains preliminary data on profit and loss accounts and balance sheets of annual accounts, including notes to the accounts and information on personnel, establishments and shareholding. It also contains a list of the used terms in Swedish and English as well as one of the data suppliers whose data are presented.

Final annual accounts data

The final publication in the series of publications of financial statements data is the one with the most extensive coverage. In respect of credit institutions, the publication contains, among other things, data by region, on age distribution of borrowers and deposit customers, bad debts and on sectors for non-performing assets. The publication further contains a trilingual list of the used concepts and definitions.

Publication format

The table format in the publications of financial statements data is as follows:

01 Profit and loss account

02 Balance sheet

Lxx Notes are separately numbered for balance sheet and for profit and loss account

Txx Tables in appendices to annual accounts

A. Pankit ja muut luottolaitokset:

Banker och övriga kreditinstitut:

Banks and other credit institutions:

Tuloslaskelma		Resultaträkning		Profit and loss account	
01					
01	Korkotuotot (L01, T35)	Ränteintäkter (L01, T35)	Interest income (L01, T35)	Net income from leasing operations	
02	Leasingtoiminnan nettotuotot	Leasingnetto		Interest expenses (L07, T35)	
03	Korkokulut (L07, T35)	Räntekostnader (L07, T35)	FINANSNETTO	NET INCOME FROM FINANCIAL OPERATIONS	
04	RAHOUTUSKATE		Intäkter från investeringar i form av eget kapital (L15)	Income from equity investments (L15)	
05	Tuotot oman pääomien ehtoisten sijoituksista (L15)	Provisiointitiedot (L16)	Provisiointikustannukset (L17)	Commission income (L16)	
06	Palkkiotuotot (L16)	Palkkiokulut (L17)	Nettoresultat av värdepappershandel och valutaverksamhet (L18)	Commission expenses (L17)	
07	Palkkiokulut (L17)	Arvopaprikaupan ja valuuttatoiminnan nettotuotot (L18)	Övriga rörelseintäkter (L19)	Other operating income (L19)	Net income from securities transactions and foreign exchange dealing (L18)
08	Arvopaprikaupan ja valuuttatoiminnan nettotuotot (L18)	Liiketoiminnan muut tuotot (L19)	Administrationskostnader (L20)	Administrative expenses (L20)	
09	Liiketoiminnan muut tuotot (L19)	Hallintokulut (L20)	Avskrivningar och nedskrivningar av materiella och immater. tillgångar (L21)	Depreciation and write-down of tangible and intangible assets (L21)	
10	Hallintokulut (L20)	Poistot ja arvonalennukset aineell. ja aineett. hyödykkeistä (L21)	Övriga rörelsekostnader (L22)	Other operating expenses (L22)	
11	Poistot ja arvonalennukset aineell. ja aineett. hyödykkeistä (L21)	Liiketoiminnan muut kulut (L22)	Kredit- ja garantiföruster (T14)	Loan and guarantee losses (T14)	
12	Liiketoiminnan muut kulut (L22)	Luotto- ja takaustappiot (T14)	Nedskrivningar av värdepapper som utgör bestående aktiva	Write-downs on securities held as financial fixed assets	
13	Luotto- ja takaustappiot (T14)	Pysyviin vastaaviin kuuluvien arvopapereiden arvonalennukset	Rörelsevinst	NET OPERATING PROFIT (LOSS)	
14	Pysyviin vastaaviin kuuluvien arvopapereiden arvonalennukset	Liikevoitto	Extraordinaariset intäkter (L25)	Extraordinary income (L25)	
16	Liikevoitto	Satunnaiset tuotot (L25)	Extraordinaariset kulut (L26)	Extraordinary expenses (L26)	
17	Satunnaiset tuotot (L25)	Voitto (tappio) ennen tilinpäätössiirtoja ja veroja	Vinst (förlust) före bokslutsdispositioner och skatter	Profit/loss before appropriations and taxes	
18	Satunnaiset kulut (L26)	Tilinpäätössiirrot	Inkomstskatt (T16)	Appropriations	
19	Voitto (tappio) ennen tilinpäätössiirtoja ja veroja	Tuloverot (T16)	Övriga direkta skatter (T16)	Income taxes (T16)	
20	Tilinpäätössiirrot	Muut välittömät verot (T16)	RÄKENSKAPSPERIODENS VINST (FÖRLUST)	Other direct taxes (T16)	
21	Tuloverot (T16)	TILIKAUDEN VOITTO TAI TAPPIO		PROFIT (LOSS) FOR THE FINANCIAL YEAR	
22	Muut välittömät verot (T16)				
24	TILIKAUDEN VOITTO TAI TAPPIO				
01L	Tuloslaskelman liitetietoja				Notes to the profit and loss account
L01	KORKOTUOTOT	RÄNTEINTÄKTER		INTEREST INCOME	
01	Korkotuotot (L01, T35)	Ränteintäkter (L01, T35)	Fordringar på kreditinstitut	Interest income (L01, T35)	From claims on credit institutions
0101	Saamisista luottolaitoksilta	Fordringar på allmänheten och offentliga samfund	Fordringsbevis	From claims on the public and public sector entities	From debt securities
0102	Saamisista yleisöltä ja julkisyhteisöiltä	Fordringsbevis	Fordringar som är belåningsbara i centralbank	From debt securities eligible for refinancing with central banks	Other interest income
0103	Saamistodistuksista	Övriga ränteintäkter			
0105	Keskuspankkirahoihukseen oikeuttavista saamistodistuksista	RÄNTEKOSTNADER		INTEREST EXPENSES	
0109	Muut korkotuotot	Räntekostnader (L07, T35)	Skulder till kreditinstitut och centralbanker	Interest expenses (L07, T35)	On liabilities to credit institutions and central banks
L07	KORKOKULUT	Skulder till allmänheten och offentliga samfund	Skuldebrev emitterade till allmänheten	On liabilities to the public and public sector entities	
03	Korkokulut (L07, T35)	Eftersjällda skulder	Kapitallån	On debt securities issued to the public	
0301	Veloista luottolaitoksille ja keskuspankeille	Kapitallån	Övriga räntekostnader	On subordinated liabilities	
0302	Veloista yleisölle ja julkisyhteisöille	Övriga räntekostnader		On capital loans	
0303	Yleiseen liikkeeseen laskettuja velkakirjoista			Other interest expenses	
0304	Veloista, joilla on huonompi etuoikeus kuin muilla veloilla				
0305	Pääomainoista				
0306	Muut korkokulut				

A. Pankit ja muut luottolaitokset:

Banker and other credit institutions:

02	Tase	Balansräkning
00	Vastaavaa	Aktiva
01	Keskuspankkirahoitukseen oikeuttavat saamistodistukset (T05)	Fordringsbevis som är belåningsbara i centralbank (T05)
02	Käteiset varat (L01)	Kontantia medel (L01)
03	Saamiset luottolaitoksilta ja keskuspankeilta	Fordringar på kreditinstitutt och centralbanker
04	Saamiset yleisöillä ja julkisyhteisöillä (L03, T04, T10, T36)	Fordringar på allmänheten och offentliga samfund (L03, T04, T10, T36)
05	Leasingkohteet	Leasingobjekt
06	Saamistodistukset (L05, T05)	Fordringsbevis (L05, T05)
07	Osakkeet ja osuudet (L06, T19)	Aktier och andelar (L06, T19)
08	Osakkeet ja osuudet samaan konserniin kuuluvissa yrityksissä	Aktier och andelar i företag som hör till samma koncern
09	Aineittomat hyödykkeet (L07)	Immateriella tillgångar (L07)
10	Aineelliset hyödykkeet (L08)	Matteriella tillgångar (L08)
11	Osakeanti-/sijoitus-osuusanti-/kantarahasto-antisaamiset	Aktieemissions-/placeringsandelssemissions-/grundfondemissionsfordringar
12	Muut varat (L09)	Övriga tillgångar (L09)
13	Siirrossamiset ja maksetut ennakot (L10)	Resultatregleringar och förskottsbetalningar (L10)
14	VASTAAVAA YHTEENSÄ (T36)	AKTIVA SUMMA (T36)
19	Vastattavaa	Passiiva
20	Vieras päättöinä	Frånämmande kapital
21	Velat luottolaitoksille ja keskuspankeille	Skulder till kreditinstitutt och centralbanker
22	Velat yleisöille ja julkisyhteisöille (L12, T07, T36)	Skulder till allmänheten och offentliga samfund (L12, T07, T36)
23	Yleiseen liikkeeseen lasketut velkakirjat (T02, T08)	Skuldebrev emitterade till allmänheten (T02, T08)
24	Muut velat (L13)	Övriga skulder (L13)
25	Siirtovelat ja saadut ennakot (L14)	Resultatregleringar och erhållna förskott (L14)
26	Pakolliset varaukset	Avsättningar
27	Velat, joilla on huonompi etuoikeus kuin muilla veloilla (L16)	Efterställda skulder (L16)
28	Tilinpäätössiirtojen kertymä	Akkumuleraade bokslutsdispositioner
29	Oma päättöinä	Eget kapital
30	Osakepäättöinä/osuuspäättöinä/peruspäättöinä	Aktiekapital/andelskapital/grundkapital
31	Sijoitusosuuspäättöinä/kantarahasto/lisäpäättöinä	Placeringsandelskapital/grundfond/tillskottskapital
32	Ylikurssirahasto	Överkursfond
33	Arvonkorotusrahasto	Uppskrivningsfond
34	Muut sidotut rahastot	Övriga bundna fonder
35	Päättömalainat	Kapitallån
36	Vapaat rahastot	Fria fonder
37	Edellisten tilikausien voitto/lappio	Balanserad vinst (förlust)
38	Tilikauden voitto/lappio	Räkenskapsperiodens vinst (förlust)
39	VASTATTAVAA YHTEENSÄ (T36)	PASSIVA SUMMA (T36)
40	Taseen ulkopuoliset sitoumukset	Åtaganden utanför balansräkningen
41	Asiakkaan puolesta kolmannen hyväksi annetut sitoumukset	Åtaganden för kunders räkning till förmån för tredje part
42	Asiakkaan hyväksi annetut peruuttamattomat sitoumukset	Oalterkallige åtaganden till förmån för kunder

Balance sheet

Assets	Liabilities
Debt securities eligible for refinancing with central banks (T05)	Liabilities to credit institutions and central banks
Liquid assets (L01)	Liabilities to the public and public sector entities (L12, T07, T36)
Claims on credit institutions and central banks	Debt securities issued to the public (T02, T08)
Claims on the public and public sector entities (L03, T04, T10, T36)	Other liabilities (L13)
Leasing assets	Accrued expenses and deferred income (L14)
Debt securities (L05, T05)	Compulsory provisions
Shares and participations (L06, T19)	Subordinated liabilities (L16)
Participating interests (L06, T19)	Appropriations
Shares and participations in group undertakings	EQUITY CAPITAL
Intangible assets (L07)	Share capital/Cooperative capital/Basic capital
Tangible assets (L08)	Investment share capital/Original fund/Additional capital
Claims in respect of share, investment share capital and original fund issues	Share premium account
Other assets (L09)	Revaluation reserve
Accrued income and prepayments (L10)	Other restricted reserves
TOTAL ASSETS (T36)	Capital loans
Liabilities	Non-restricted reserves
Liabilities	Profit (loss) brought forward
Liabilities to credit institutions and central banks	Profit (loss) for the financial year
Liabilities to the public and public sector entities (L12, T07, T36)	TOTAL LIABILITIES (T36)
Debt securities issued to the public (T02, T08)	Off-balance sheet commitments
Other liabilities (L13)	Commitments given to a third party on behalf of a customer
Accrued expenses and deferred income (L14)	Irrevocable commitments given in favour of a customer
Compulsory provisions	
Subordinated liabilities (L16)	
Appropriations	
EQUITY CAPITAL	
Share capital/Cooperative capital/Basic capital	
Investment share capital/Original fund/Additional capital	
Share premium account	
Revaluation reserve	
Other restricted reserves	
Capital loans	
Non-restricted reserves	
Profit (loss) brought forward	
Profit (loss) for the financial year	
TOTAL LIABILITIES (T36)	
Off-balance sheet commitments	
Commitments given to a third party on behalf of a customer	
Irrevocable commitments given in favour of a customer	

A. Pankit ja muut luottolaitokset:

Banker och övriga kreditinstitut:

Banks and other credit institutions:

02L Taseen liitetietoja

Balansräkningens bilageuppgifter

Notes to the balance sheet

KESKUSPANKKIRAHOITUKSEEN OIKEUTTAVAT
SAAMISTODISTUKSET ja SAAMISEN LUOTTOLAITOKSILTAFORDRINGSBEVIS SOM ÄR BELÄNINGSBARA I CENTRALBANK och
FORDRINGAR PÅ KREDITINSTITUTDEBT SECURITIES ELIGIBLE FOR REFINANCING WITH CENTRAL
BANKS and CLAIMS ON CREDIT INSTITUTIONS

00 Keskuspankkirahoitukseen oikeuttavat saamistodistukset (T05)
0001 Valtion velkasitoumukset
0003 Valtion liikkeeseen laskemat joukkovelkakirjat
0005 Suomen Pankin sijoitustodistukset
0007 Pankkien sijoitustodistukset
0019 Muut
0202 Saamiset luottolaitoksilta (L02)
020201 Vaadittaessa maksettavat
02020101 Talletukset
02020109 Muut saamiset
020209 Muut kuin vaadittaessa maksettavat
02020901 Talletukset
02020909 Muut saamiset

Fordringsbevis som är belåningsbara i centralbank (T05)
Statsskuldförbindelser
Masskuldebrev emitterade av staten
Finlands Banks certifikat
Bankcertifikat
Övriga

Treasury bills
Government bonds
Bank of Finland's certificates of deposits
Banks' certificates of deposit
Other

02020101 Vaadittaessa maksettavat
02020109 Muut saamiset
020209 Muut kuin vaadittaessa maksettavat
02020901 Talletukset
02020909 Muut saamiset

Fordringar på kreditinstitut (L02)
På anfordran betalbara
Depositioner
Övriga fordringar
Andra än på anfordran betalbara
Depositioner
Övriga fordringar

Claims on credit institutions (L02)
Repayable on demand
Deposits
Other claims
Other than those repayable on demand
Deposits
Other claims

L03 SAAMISEN YLEISÖLTÄ JA JULKISYHTEISÖILTÄ

FORDRINGAR PÅ ALLMÄNHETEN OCH OFFENTLIGA SAMFUND

DEBT SECURITIES ELIGIBLE FOR REFINANCING WITH CENTRAL B

03 Saamiset yleisöltä ja julkisyhteisöiltä (L03, T04, T10, T36)
0301 Vaadittaessa maksettavat saamiset
0302 Muut kuin vaadittaessa maksettavat

Fordringar på allmänheten och offentliga samfund (L03, T04, T10, T36)
På anfordran betalbara fordringar
Andra än på anfordran betalbara

Claims on the public and public sector entities (L03, T04, T10, T36)
Repayable on demand
Other than those repayable on demand

L05 SAAMISTODISTUKSET

FORDRINGSBEVIS

DEBT SECURITIES

05 Saamistodistukset (L05, T05)
0501 Julkisyhteisöiltä
050101 Vaihutuihin vastaaviin kuuluvat
050109 Pysyviin vastaaviin kuuluvat
0509 Muilta
050901 Vaihutuihin vastaaviin kuuluvat
050909 Pysyviin vastaaviin kuuluvat

Fordringsbevis (L05, T05)
Offentliga samfund
Rörliga aktiva
Bestående aktiva
Övriga
Rörliga aktiva
Bestående aktiva

Debt securities (L05, T05)
Issued by public sector entities
Held as current assets
Held as financial fixed assets
Issued by others
Held as current assets
Held as financial fixed assets

L08 AINEELLISET HYÖDYKKEET

MATERIELLA TILLGÅNGAR

TANGIBLE ASSETS

11 Aineelliset hyödykkeet (L08)
1101 Maa-alueet ja rakennukset (L08)
110101 Omassa käytössä olevat
110102 Muut
1102 Kiinteistöyhteisöjen osakkeet ja osuudet
110201 Omassa käytössä olevat
110209 Muut
1103 Koneet ja kalusto
1105 Taide-esineet ja rahakokoelmat
1119 Muut aineelliset hyödykkeet

Tangible assets (L08)
Land and water areas and buildings (L08)
In own use
Other
Shares and participations in real estate corporations
In own use
Other
Machinery and equipment
Art objects and coin collections
Other tangible assets

A. Pankit ja muut luottolaitokset:

L09 MUUT VARAT
 13 Muut varat (L09)
 1301 Maksuväilytysraamiset
 1302 Takausraamiset
 1309 Johdannaissopimukset
 1319 Muut

L10 SIIRTOSAAMISET JA MAKSETUT ENNAKOT
 14 Siirtosaamiset ja maksetut ennakot (L10)
 1401 Korot
 1409 Muut

L11 VELAT LUOTTOLAITOKSILLE
 3102 Velat luottolaitoksille (L11)
 310201 Vaadittaessa maksettavat velat
 31020101 Talletukset
 31020109 Muut vaadittaessa maksettavat
 310209 Muut kuin vaadittaessa maksettavat
 31020901 Talletukset
 31020909 Muut velat

L12 VELAT YLEISÖLLE JA JULKISYHTEISÖILLE
 32 Velat yleisölle ja julkisyhteisöille (L12, T07, T36)
 3201 Talletukset
 320101 Vaadittaessa maksettavat
 320109 Muut
 3209 Muut velat yleisölle ja julkisyhteisöille
 320901 Vaadittaessa maksettavat
 320909 Muut kuin vaadittaessa maksettavat

L13 MUUT VELAT
 34 Muut velat (L13)
 3401 Maksuväilytysvelat
 3409 Johdannaissopimukset
 3419 Muut

L14 SIIRTOVELAT JA SAADUT ENNAKOT
 35 Siirtovelat ja saadut ennakot (L14)
 3501 Korot
 3509 Muut

Banks and other credit institutions:

ÖVRIGA TILGÅNGAR
 Övriga tillgångar (L09)
 Betalningsförmedlingsfordringar
 Garantifordringar
 Derivaatkontrakt
 Övriga

RESULTATREGLERINGAR OCH FÖRSKOTTSBETALNINGAR
 Resultatregleringar och förskottsbetalningar (L10)
 Räntor
 Övriga

SKULDER TILL KREDITINSTITUT
 Skulder till kreditinstitut (L11)
 På anfordran betalbara skulder
 Depositioner
 Övriga på anfordran betalbara
 Andra än på anfordran betalbara skulder till kreditinstitut
 Depositioner
 Övriga skulder

SKULDER TILL ALLMÄNHETEN OCH OFFENTLIGA SAMFUND
 Skulder till allmänheten och offentliga samfund (L12, T07, T36)
 Depositioner
 Utan uppsägningstid
 Övrig inlåning
 Övriga skulder till allmänheten och offentliga samfund
 På anfordran betalbara
 Andra än på anfordran betalningsbara

ÖVRIGA SKULDER
 Övriga skulder (L13)
 Betalningsförmedlingsskulder
 Derivaatkontrakt
 Övriga

RESULTATREGLERINGAR OCH FÖRSKOTTSBETALNINGAR
 Resultatregleringar och erhållna förskott (L14)
 Räntor
 Övriga

Banks and other credit institutions:

OTHER ASSETS
 Other assets (L09)
 Cash items in the process of collection
 Guarantee claims
 Derivative contracts
 Other

ACCRUED INCOME AND PREPAYMENTS
 Accrued income and prepayments (L10)
 Interest
 Other

LIABILITIES TO CREDIT INSTITUTIONS
 Liabilities to credit institutions (L11)
 Repayable on demand
 Repayable on demand
 Other repayable on demand
 Other than those repayable on demand
 Deposits
 Other liabilities

LIABILITIES TO THE PUBLIC AND PUBLIC SECTOR ENTITIES
 Liabilities to the public and public sector entities (L12, T07, T36)
 Deposits
 Repayable on demand
 Other deposits
 Other liabilities to the public and public sector entities
 Repayable on demand
 Other than those repayable on demand

OTHER LIABILITIES
 Other liabilities (L13)
 Cash items in the process of collection
 Derivative contracts
 Other

ACCRUED EXPENCES AND DEFERRED INCOME
 Accrued expenses and deferred income (L14)
 Interest
 Other

Banks and other credit institutions:

Pankit ja muut luottolaitokset:

Banker och övriga kreditinstitut:

Off-balance sheet commitments

Åtaganden utanför balansräkning

P	Taseen ulkopuoliset erät		
P01	ASIAKKAAN PUOLESTA KOLMANNEN HYVÄKSI ANNETUT SITOUKSET	ÅTAGANDEN FÖR KUNDERS RÄKNING TILL FÖRMÅN FÖR TREDJE PART	COMMITMENTS GIVEN TO THIRD PARTIES ON BEHALF OF CUSTOMERS
05	Takaukset	Garantier	Guarantees
10	Vekselitakaukset	Växelsansvar	Bills of exchange contingencies
15	Takuusitoumukset	Garantiförbindelser	Guarantee commitments
25	Pantit ja kiinnitykset	Pantter och inteckningar	Pledges and mortgages
30	Lyhytaikaiset kauppatapahtumiin liittyvät sitoumukset	Kortfristiga åtaganden som gäller handelsransaktioner	Short-term commitments related to transactions
95	Muut	Övriga	Other
P02	ASIAKKAAN HYVÄKSI ANNETUT PERUUTTAMATTOMAT SITOUKSET	OÅTERKALLELIGA ÅTAGANDEN TILL FÖRMÅN FÖR KUNDER	IRREVOCABLE COMMITMENTS GIVEN IN FAVOUR OF A CUSTOMER
05	Merkitäsitoumukset	Teckningsförbindelser	Underwriting commitments
10	Varojen ostot tereminisopimuksin	Köp av tillgångar genom terminkontrakt	Forward asset purchases
20	Talletuskentekosopimukset, alkaminen	Forward/forward -depositioner, start	Securities sold with a resale option
25	Osittain maksetut arvopaperit	Delbetalda värdepapper	Partly paid securities
30	Käyttämättömät luottojärjestelyt	Öuinytjade kreditarrangemang	Unutilized credit facilities
95	Muut potentiaaliset saamiset	Övriga potentiella fordringar	Other potential assets

B. Sijoituspalveluyritykset

01	Tuloslaskelma	Resultaträkning
27	Palkkiotuotot	Provisionsintäkter
29	Arvopaperikaupan ja valuuttatoiminnan nettotuotot	Nettoresultat av värdepappershandel och valutaverksamhet
2905	Arvopaperikaupan nettotuotot	Nettoresultat av värdepappershandel
2910	Valuuttatoiminnan nettotuotot	Nettoresultat av valutaverksamhet
37	Tuotot oman pääoman ehtoisista sijoituksista	Intäkter från investeringar i form av eget kapital
3705	Samaan konserniin kuuluvista yrityksistä	I företag inom samma koncern
3710	Omistusyhteyserityksistä	I ägarintresseföretag
3715	Muista yrityksistä	I övriga företag
41	Korkotuotot	Räntetäkter
47	Liiketoiminnan muut tuotot	Övriga rörelseintäkter
49	SIJOITUSPALVELUTOIMINNAN TUOTOT	INTÄKTER FRÅN INVESTERINGSTJÄNSTER
51	Palkkiokulut	Provisionskostnader
53	Korkokulut	Räntekostnader
55	Hallintokulut	Administrationskostnader
5505	Henkilöstökulut	Personalkostnader
550505	Palkat ja palkkiot	Löner och arvoden
550510	Henkilöivukulut	Lönekostnader
5510	Muut hallintokulut	Övriga administrationskostnader
57	Poistot ja arvonal. aineell. ja aineettom. Hyödykkeistä	Avskrivningar och nedskrivningar av materiella och immateriella tillgångar
59	Liiketoiminnan muut kulut	Övriga rörelsekostnader
61	Luo- ja takausappiot	Kredit- och garantiförluster
63	Pysyviin vastaaviin kuul. arvopap. arvonalennukset	Nedskrivningar av värdepapper som utgör bestående aktiva
67	LIHEVOITTO (-TAPPIO)	RÖRELSEVINST (-FÖRLUST)
69	Satunnaiset erät	Extraordinära poster
6905	Satunnaiset tuotot	Extraordinära intäkter
6910	Satunnaiset kulut	Extraordinära kostnader
71	VOITTO (TAPPIO) ENNEN TILINPÄÄTÖS-SIIRTOJA JA VEROJA	VINST (FÖRLUST) FÖRE BOKSLUTSDISPOSITIONER OCH SKATTER
73	Tilinpäätössiirrot	Bokslutsdispositioner
75	Tuloverot	Inkomstskatt
77	Muut välittömät verot	Övriga direkt skatter
81	TILIKAUDEN VOITTO TAI TAPPIO	RÄKENSKAFFERIODENS VINST ELLER FÖRLUST

Tase

02	Vastaavaa	Balansräkning
01	Käteiset varat	Aktiva
02	Saamiset luottolaitoksilta	Kontanta medel
03	Saamiset yleisöltä ja julkisyhteisöiltä	Fordringar på kreditinstitut
05	Saamistodistukset	Fordringar på allmänheten och offentliga samfund
0501	Julkisyhteisöiltä	Fordringsbevis
0509	Muilta	Offentliga samfund
06	Osakkeet ja osuudet	Övriga
07	Osakkeet ja osuudet omistusyhteyserityksissä	Aktier och andelar
08	Osakkeet ja osuudet samaan konserniin kuul. yrityksissä	Aktier och andelar i företag som hör till samma koncern

Värdepappersföretag

Investment firms	Profit and loss account
Commission income	Commission income
Net income from securities transactions and foreign exchange dealing	Net income from securities transactions and foreign exchange dealing
Net income from securities transactions	Net income from securities transactions
Net income from securities from foreign exchange dealing	Net income from securities from foreign exchange dealing
Income from equity investments	Income from equity investments
Group undertakings	Group undertakings
Participating interests	Participating interests
Other undertakings	Other undertakings
Interest income	Interest income
Other operating income	Other operating income
NET INCOME FROM INVESTMENT SERVICES	NET INCOME FROM INVESTMENT SERVICES
Commission expenses	Commission expenses
Interest expenses	Interest expenses
Administrative expenses	Administrative expenses
Staff costs	Staff costs
Salaries and fees	Salaries and fees
Staff-related costs	Staff-related costs
Other administrative expenses	Other administrative expenses
Depreciation and write-downs on tangible and intangible assets	Depreciation and write-downs on tangible and intangible assets
Other operating expenses	Other operating expenses
Loan and guarantee losses	Loan and guarantee losses
Write-downs on securities held as financial fixed assets	Write-downs on securities held as financial fixed assets
NET OPERATING PROFIT (LOSS)	NET OPERATING PROFIT (LOSS)
Extraordinary items	Extraordinary items
Extraordinary income	Extraordinary income
Extraordinary expenses	Extraordinary expenses
PROFIT (LOSS) BEFORE APPROPRIATIONS AND TAXES	PROFIT (LOSS) BEFORE APPROPRIATIONS AND TAXES
Appropriations	Appropriations
Income taxes	Income taxes
Other direct taxes	Other direct taxes
PROFIT OR LOSS FOR THE FINANCIAL YEAR	PROFIT OR LOSS FOR THE FINANCIAL YEAR

Balance sheet

Assets	Balance sheet
Liquid assets	Liquid assets
Claims on credit institutions	Claims on credit institutions
Claims on the public and public sector entities	Claims on the public and public sector entities
Debt securities	Debt securities
On public sector entities	On public sector entities
Other	Other
Shares and participations	Shares and participations
Participating interests	Participating interests
Shares and participations in group undertakings	Shares and participations in group undertakings

B. Sijoituspalveluyritykset

09	3	Aineettomat hyödykkeet
11	7	Aineelliset hyödykkeet
1115	8	Kiinteistö- ja kiinteistöyhteisöjen os. ja osuudet
1129	7	Muut aineelliset hyödykkeet
12	9	Osakeomistamisesta
13	1	Muut varat
14	3	Siirtosääntö- ja maksetut ennakot
17	0	Omat osakkeet ja osuudet
19	4	YHTIENSÄ
		Vastattavaa
28	3	Vieras pääoma
31	9	Velat luotolaitoksille
32	1	Velat yleisölle ja julkisyhteisöille
33	3	Yleiseen liikkeeseen lasketut velkakirjat
3301	5	Joukkovelkakirjat
3309	2	Muut
34	5	Muut velat
35	8	Siirtovelat ja saadut ennakot
36	0	Pakolliset varaukset
3601	2	Eläkevaraukset
3603	6	Verovaraukset
3609	9	Muut varaukset
38	4	Velat, joilla on huonompi etuoikeus kuin muilla veloilla
44	6	Tilinpäätössiirtojen kertymä
4411	9	Poistoero
4419	6	Vapaaehtoiset varaukset
46	1	Oma pääoma:
4601	3	Osakepääoma
4605	2	Ylikursserahasto
4607	6	Arvonkorotusrahasa
4609	0	Muut sidotut rahastot
460901	2	Vararahasto
460903	6	Yhtiöjärjestyksen mukaiset rahastot
460909	9	Muut rahastot
4611	4	Pääomallainat
4613	8	Vapaat rahastot
461301	0	Omiten osakkeiden tai osuuksien rahasto
461309	7	Muut rahastot
4622	7	Edellisten tilikausien voitto (tappio)
4624	1	Tilikausien voitto (tappio)
49	7	YHTIENSÄ
60	0	Taseen ulkopuoliset sitoumukset

Värdpaperversäretag

		Immateriellia tillgångar
		Materiellia tillgångar
		Fastigheter samt aktier och andelar i fastighetssammanslutn.
		Övriga materiella tillgångar
		Aktieemissionsfordringar
		Övriga tillgångar
		Resultatregleringar och förskottsbetalningar
		Egna aktier och andelar
		SUMMA
		Passiva
		Främmande kapital
		Skulder till kreditinstitut
		Skulder till allmänheten och offentliga samfund
		Skuldebrev emitterade till allmänheten
		Masskuldebrevslån
		Övriga
		Övriga skulder
		Resultatregleringar och erhållna förskott
		Avsättningar
		Avsättningar för pensioner
		Skatteavsättningar
		Övriga avsättningar
		Efterställda skulder
		Akkumulerade bokslutsdispositioner
		Avskrivningsdifferens
		Reserver
		Eget kapital:
		Aktiekapital
		Överkursfond
		Uppskrivningsfond
		Övriga bundna fonder
		Reservfond
		Fonder enligt bolagsordningen
		Övriga fonder
		Kapitallån
		Fria fonder
		Fond för egna aktier
		Övriga fonder
		Balanserad vinst (förlust)
		Räkenskapsperiodens vinst (förlust)
		SUMMA
		Åtaganden utanför balansräkningen

Investment firms

		Intangible assets
		Tangible assets
		Real estate and shares and participations in real estate corporations
		Other tangible assets
		Claims in respect of share capital
		Other assets
		Accrued income and prepayments
		Own retained shares and participations
		TOTAL
		Liabilities
		Liabilities
		Liabilities to credit institutions
		Liabilities to the public and public sector entities
		Debt securities issued to the public
		Bonds
		Other
		Other liabilities
		Accrued expenses and deferred income
		Compulsory provisions
		Pension provisions
		Provisions for taxes
		Other provisions
		Subordinated liabilities
		Appropriations
		Depreciation difference
		Voluntary provisions
		Equity capital:
		Share capital
		Share premium account
		Revaluation reserve
		Other restricted reserves
		Reserve fund
		Reserves provided for by the articles of association
		Other reserves
		Capital loans
		Non-restricted reserves
		Reserve for own retained shares
		Other reserves
		Profit (loss) brought forward
		Profit (loss) for the financial year
		TOTAL
		Off-balance sheet commitments

Kuvioluettelo

A. Pankit ja muut luottolaitokset

Oma pääoma/tase %, vuosina 1992-2003.....	XII
Rahotuskate/korkotuotot %; 1992-2003.....	XII
Taseiden muutokset edellisen vuoden vastaavasta ajankohdasta vuosineljänneksittäin %, 2000-2003.....	12
Taseen ulkopuolisten sitoumusten muutos edellisen vuoden vastaavasta ajankohdasta vuosineljänneksittäin %, 2000-2003.....	12

B. Sijoituspalveluyritykset

Oma pääoma/tase %, vuosina 1998-2003.....	14
Nettovoitot/tappiot vuosina 1998-2003	14

Förteckning över figurer

A. Banker och övriga kreditinstitut

Eget kapital/balansräkning %, 1992-2003.....	XII
Finansnetto/ränteintäkter %; 1992-2003.....	XII
Balansräkningarnas förändring från motsvarande period föregående år kvartalsvis %, 2000-2003.....	12
Förändring av åtaganden utanför balansräkningen från motsvarande period föregående år %, 2000-2003.....	12

B. Värdepappersföretag

Eget kapital/balansräkning %, 1998-2003.....	14
Nettovinster/-förluster 1998-2003.....	14

Graphs

A. Banks and other credit institutions

Equity capital/Balance sheet %, 1992-2003.....	XII
Net income from financial operations/interest income %, 1992-2003..	XII
Balance sheets; change from the corresponding period of previous year quarterly %, 2000-2003.....	12
Off-balance sheet commitments, change from the corresponding period of previous year quarterly %, 2000-2003.....	12

B. Investment firms

Equity capital/Balance sheet %, 1998-2003.....	14
Net profit 1998-2003.....	14

Postitus

2 Ik kirje

PMM
Sopimus
00022/1

SVT Suomen virallinen tilasto
Finlands officiella statistik
Official Statistics of Finland

Rahoitus 2003:19
Finansiering
Financing

Lisätietoja – Förfrågningar – Inquiries:

Tuulikki Lund (09) 1734 3325
Marja Keltanen (09) 1734 3328
Hilkka Jaatinen (09) 1734 3630

Vastaava tilastojohtaja – Ansvarig statistikdirektör –
Director in charge:

Ari Tyrkkö

Sijoituspalveluyritysten sijoituspalvelutoiminnan tuotot vuosina 2000-2003

