



Luotot, talletukset ja korot

Krediter, depositioner och räntor

1999, syyskuu - september

Lisätietoja – Förfrågningar: Matti Virkkunen, Jyri Riitsalu ja Aila Heinonen
Vastaava tilastojohtaja – Ansvarig statistikdirektör: Markku Suur-Kujala

Yritysten euroluotot ja -talletukset pankkiryhmittäin 30.9.1999, milj. mk

LUOTOT.....	103380
Liikepankit.....	77845
Osuuspankit(1).....	14279
Osuuspankit(2).....	1151
Säästöpankit.....	3608
Ulkomaiset pankit...	6497
TALLETUKSET.....	44582
Liikepankit.....	30015
Osuuspankit(1).....	8942
Osuuspankit(2).....	619
Säästöpankit.....	2358
Ulkomaiset pankit...	2648

(1) OPK-jäsenosuuspankit, (2) Paikallisosuuspankit

SISÄLLYS

Katsaus	4
----------------------	---

Taulukot

Kansainväliset korot

1	Kansainvälisiä korkoja: korot lyhytaikaisilla rahoitusmarkkinoilla kuukausittain.....	6
2	Kansainvälisiä korkoja: korot pitkäaikaisilla rahoitusmarkkinoilla kuukausittain.....	7
Kotimainen anto- ja ottolainaus		
3	Pankkien kotimaiset euroluotot ja -talletukset kauden lopussa, milj. mk ja keskikorot.....	8
4.1	Pankkien kotimaiset, muut kuin euroluotot ja -talletukset kauden lopussa, milj. mk ja keskikorot.....	9
4.2	Muiden luottolaitosten kotimaiset valuuttaluotot kauden lopussa, milj. mk ja keskikorot.....	9
5	Pankkien uudet kotimaiset euroluotot kauden aikana, milj. mk ja keskikorot.....	10
6	Pankkien kotimaiset euroluotot korkosidonnaisuuden mukaan, milj. mk ja keskikorot.....	11
7	Kotitalouksien euroluotot korkosidonnaisuuden mukaan, milj. mk ja keskikorot.....	12
8	Kotitalouksien asuntoluotot korkosidonnaisuuden mukaan, milj. mk ja keskikorot.....	13
9	Kotimaiset eurotalletukset korkosidonnaisuuksittain kauden lopussa, milj. mk ja keskikorot.....	14

Syyskuu

D01	Kotimaiset euroluotot kauden lopussa sektoreittain ja luottotyypeittäin.....	15
D02	Kotimaiset euroluotot kauden aikana sektoreittain ja luottotyypeittäin.....	18
D11	Luotot käyttötarkoituksittain kauden lopussa ja kauden aikana.....	20
D12	Kotimaiset euroluotot kauden lopussa ja kauden aikana toimialoittain.....	21
D41	Luottolaitoksen hallussa olevat raha- ja pääomamarkkinainstrumentit kauden lopussa.....	23
E01	Kotimaiset eurotalletukset kauden lopussa sektoreittain ja tilityypeittäin.....	24
E41	Markkinaottolainaus ja muu varainhankinta kauden lopussa.....	27
F01	Kotimaiset euroluotot korkosidonnaisuuksittain sekä sektoreittain kauden lopussa ja kauden aikana.....	28
F02	Kotimaiset euroluotot kotitalouksille sekä asuntoluotot kauden lopussa ja kauden aikana.....	31
F03	Kotimaiset eurotalletukset korkosidonnaisuuksittain kauden lopussa.....	33

Tuoteseloste	35
---------------------------	----

Termiluettelo	50
----------------------------	----

INNEHÅLL

Översikt	4
-----------------------	---

Tabeller

Internationella räntor

1	Internationella räntor: räntor på den kortfristiga finansmarknaden månatligen.....	6
2	Internationella räntor: räntor på den långfristiga finansmarknaden månatligen.....	7

Inhemska ut- och inlåningen

3	Bankernas inhemska lån och depositioner i euro vid periodens slut, milj. mk och medelräntor.....	8
4.1	Bankernas övriga inhemska lån och depositioner i utländsk valuta exkl. euro vid periodens slut, milj. mk och medelräntor.....	9
4.2	Övriga kreditinstitutens inhemska lån i utländsk valuta vid periodens slut, milj. mk och medelräntor.....	9
5	Bankernas nya inhemska lån i euro under perioden, milj. mk och medelräntor.....	10
6	Bankernas inhemska lån i euro enligt räntebindning, milj. mk och medelräntor.....	11
7	Hushållens lån i euro enligt räntebindning, milj. mk och medelräntor.....	12
8	Hushållens bostadskrediter enligt räntebindning, milj. mk och medelräntor.....	13
9	Inhemska depositioner i euro efter räntebindning vid periodens slut, milj. mk och medelräntor.....	14

September

D01	Inhemska krediter i euro vid periodens slut efter sektor och kredittyp.....	15
D02	Inhemska krediter i euro under periodens slut efter sektor och kredittyp.....	18
D11	Krediter efter användningssyfte vid periodens slut och under perioden.....	20
D12	Inhemska krediter i euro vid periodens slut och under perioden efter näringsgren.....	21
D41	Kreditinstituten innehav av penning- och kapitalmarknadsinstrument vid periodens slut.....	23
E01	Inhemska depositioner i euro vid periodens slut efter sektor och kontotyp.....	24
E41	Marknadsinlåning och övrig medelanskaffning vid periodens slut.....	27
F01	Inhemska krediter i euro efter räntebindning och sektor vid periodens slut och under perioden.....	28
F02	Inhemska krediter i euro till hushållen samt bostadskrediter vid periodens slut och under perioden.....	31
F03	Inhemska depositioner i euro efter räntebindning vid periodens slut.....	33
Produktbeskrivning		40
Terminologi		50

C O N T E N T S

S u m m a r y	4
----------------------------	---

T a b l e s

International interest rates

1	International interest rates: rates on short-term financial market monthly.....	6
2	International interest rates: rates on long-term financial market monthly.....	7

Domestic lending and borrowing

3	Table 3. Domestic banks' loans and deposits in EURO at the end of period, mill. FIM and average interest rates.....	8
4.1	Domestic banks' loans and deposits other than those in EURO at end of period, mill. FIM and average interest rates.....	9
4.2	Domestic foreign currency loans of other credit institutions at end of period, mill. FIM and average interest rates.....	9
5	New domestic banks' loans in EURO during the period, mill. FIM and average interest rates.....	10
6	Domestic banks' loans in EURO by interest rate linkage, mill. FIM and average interest rates.....	11
7	Households' loans in EURO by interest rate linkage, mill. FIM and average interest rates.....	12
8	Households' housing loans by interest rate linkage, mill. FIM and average interest rates.....	13
9	Domestic deposits in EURO by interest rate linkage, mill. FIM and average interest rates.....	14

September

D01	Domestic loans in EURO at the end of period by sector and type of credit.....	15
D02	Domestic loans in EURO during the period by sector and type of credit.....	18
D11	Lending at the end and during the period by purpose.....	20
D12	Domestic loans in EURO at the end of and during the period by industry.....	21
D41	Money and capital market instruments in possession of credit institutions at the end of period.....	23
E01	Domestic deposits in EURO at end of period by sector and type of accounts.....	24
E41	Market-determined deposits and other fund raising at end of period.....	27
F01	Domestic loans in EURO by interest rate linkage and sector at the end of and during the period.....	28
F02	Domestic loans in EURO to households and housing loans at the end of and during the period.....	31
F03	Domestic deposits in EURO by interest rate linkage at the end of period.....	33
Product Description		45
Glossary		50

KATSAUS LUOTTOIHIN, TALLETUksiIN JA KORKOIHIN SYYSKUUSSA 1999

Lyhyet ja pitkät korot nousivat kaikissa EU-maissa tämän vuoden heinä-syyskuussa

Euroalueen lyhyt rahamarkkinakorko oli syyskuussa 2,73 prosenttia. Korko laski tammi-kesäkuussa 0,54 prosenttiyksikköä, mutta nousi heinä-syyskuussa 0,10 prosenttiyksikköä. Myös muissa EU-maissa lyhyet markkinakorot nousivat hieman heinä-syyskuussa. Iso-Britanniassa lyhyt korko nousi 0,20 prosenttiyksikköä ja Tanskassa 0,27 prosenttiyksikköä.

Pitkät korot nousivat EU-maissa keskimäärin 0,54 prosenttiyksikköä tämän vuoden tammi-kesäkuussa ja 0,68 prosenttiyksikköä heinä-syyskuussa. Saksassa pitkä korko nousi 0,60 prosenttiyksikköä, Iso-Britanniassa 0,46 prosenttiyksikköä ja Ruotsissa ja Suomessa 0,82 prosenttiyksikköä heinä-syyskuussa. Suomen pitkä korko, 4,60 %, oli matalin EU-maiden koroista syyskuussa. Muissa OECD-maissa pitkät korot nousivat keskimäärin noin 0,4 prosenttiyksikköä tämän vuoden heinä-syyskuussa.

Uusia kotimaisia euroluottoja myönnettiin elinkeino- ja yritystoiminnalle 63,5 miljardia mk tämän vuoden tammi-syyskuussa

Elinkeino- ja yritystoiminnalle myönnettyjä euromääräisiä pankkiluottoja oli syyskuun lopussa 124,3 miljardia mk ja niiden keskiporko oli 4,25 prosenttia. Luottoihin sisältyi euromääräisiksi vuoden 1999 alussa muuttuneita valuuttaluottoja noin 7,1 miljardia mk Maa- ja metsätaloudelle myönnettyjä pankkiluottoja oli 15,1 miljardia mk ja niiden keskiporko oli 5,32 prosenttia. Teollisuusluottojen, joita oli syyskuun lopussa 26,9 miljardia mk, korko oli 4,08 prosenttia. Elinkeino- ja yritystoiminnalle myönnettyistä euroluotoista oli ulkomaisten pankkien myöntämiä 6,5 miljardia mk syyskuun lopussa. Edellisen vuoden vastaavana aikana näitä luottoja oli 2,7 miljardia mk.

Uusia euroluottoja myönnettiin elinkeino- ja yritystoiminnalle tammi-syyskuussa 63,5 miljardia mk ja niiden keskiporko oli 3,67 prosenttia. Vuoden 1998 vastaavana aikana uusia markkaluottoja myönnettiin 39,3 miljardia mk.

Kotitalouksien nostamien uusien asuntoluottojen korko 4,51 % tämän vuoden tammi-syyskuussa

Pankkien kotimaisen euromääräisen antolainauksen, kaikkiaan 344 miljardia markkaa, keskiporko oli syyskuun lopussa 4,43 prosenttia. Euromääräinen antolainaus kasvoi vuoden aikana 45,6 miljardia mk. Antolainaukseen sisältyi euromääräisiksi vuoden 1999 alussa muuttuneita valuuttaluottoja noin 7,5 miljardia mk. Uusia kotimaisia euroluottoja ml. valtion varoista välitetyt lainat nostettiin tammi-syyskuussa 164,6 miljardia mk ja näiden luottojen keskiporko oli 3,8 prosenttia. Vuoden 1998 vastaavana aikana uusia markkaluottoja nostettiin 123,9 miljardia mk ja niiden keskiporko oli 4,83 %.

Euromääräisistä luotoista yrityksille myönnettyjä oli syyskuun lopussa 103,4 miljardia mk ja niiden keskiporko oli 4,03 prosenttia. Uusia euroluottoja yritykset nostivat tammi-syyskuussa 58,2 miljardia mk ja niiden keskiporko oli 3,53 prosenttia. Edellisen vuoden vastaavana aikana yritykset nostivat uusia markkaluottoja 34,8 miljardia mk.

Kotitalouksille myönnettyjä euroluottoja oli syyskuun lopussa 189,7 miljardia mk ja niiden keskiporko oli 4,89 prosenttia. Uusia euroluottoja myönnettiin kotitalouksille tammi-syyskuussa 56,3 miljardia mk ja niiden keskiporko oli 4,77 prosenttia. Edellisen vuoden vastaavana aikana kotitalouksien uusia markkaluottoja oli 45,1 miljardia mk ja niiden korko oli 5,8 %. Kotitalouksien euroluotoista oli asunto-luottoja syyskuun lopussa 127 miljardia mk ja niiden keskiporko oli 4,76 prosenttia. Uusia asunto-luottoja kotitaloudet nostivat tammi-syyskuussa 38,7 miljardia mk ja niiden keskiporko oli 4,51 prosenttia. Näistä luotoista oli euriborkorkoihin sidottuja 60 % ja primekorkoihin sidottuja 36 %.

Kotimaisista euroluotoista pl. valtion varoista välitetyt peruskorkoon sidottuja oli 6,6 %, euriborkorkoihin sidottuja oli 50,9 %, primekorkoihin sidottuja 27 %, ja kiinteäkorkoisia 6,6 %. Vuoden aikana peruskorkosidonnaiset luotot supistuivat 8,5 miljardia mk, euriborkorkosidonnaiset luotot kasvoivat 28,9 miljardia mk ja primekorkosidonnaiset kasvoivat 9,8 miljardia mk.

Kotitalouksilla eurotalletuksia 50,3 miljardia mk enemmän kuin euroluottoja pankeissa

Kotimaisia eurotalletuksia oli syyskuun lopussa 313,2 miljardia mk, mikä on 15,7 miljardia mk enemmän kuin vuoden 1998 syyskuun lopussa. Euromääräiseksi vuoden 1999 alussa muuttuneita valuuttatalletuksia oli noin 2.1 miljardia mk. Eurotalletuksista oli euriborkorkosidonnaisia 17 miljardia mk, primekorkoihin sidottuja 63,2 miljardia mk ja kiinteäkorkoisia 141,9 miljardia mk. Käyttelytileillä oli eurotalletuksia 206,2 miljardia mk syyskuun lopussa, määräaikaistileillä 61,7 miljardia mk ja muilla tileillä 45,3 miljardia mk. Talletuksista verottomia oli 231,2 miljardia mk. Eurotalletusten keskkorko oli maaliskuun lopussa 1,14 prosenttia.

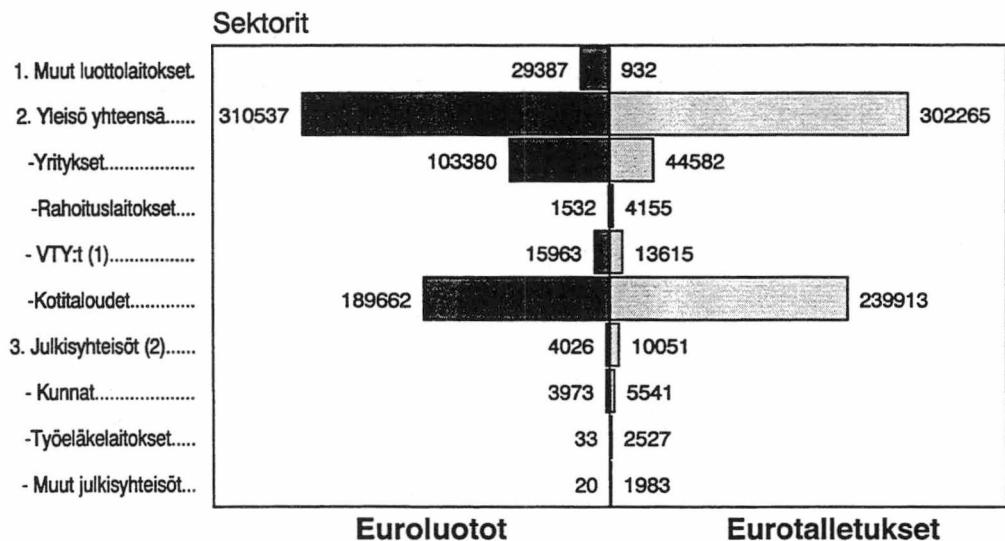
Eurotalletuksista oli syyskuun lopussa kotitalouksien talletuksia 239,9 miljardia mk, yritysten talletuksia 44,6 miljardia mk sekä kuntien ja kuntayhtymien talletuksia 5,5 miljardia mk. Kotitalouksien eurotalletukset kasvoivat vuoden aikana 11,4 miljardia mk. Kotitalouksilla oli talletuksia 50,3 miljardia mk enemmän kuin vastaavasti luottoja pankeissa. Sen sijaan yrityksillä oli euromääräisiä pankkiluottoja lähes 58,3 miljardia mk enemmän kuin eurotalletuksia pankeissa. Vuoden 1999 syyskuun lopussa pankeissa oli euromääräisiä talletuksia 30 miljardia mk vähemmän kuin kotimaisia euroluottoja.

Kotimaiset muut kuin euroluotot supistuivat noin 0,9 miljardia mk tammi-syyskuussa

Kotimaisten muiden kuin euroluottojen kanta oli syyskuun lopussa 9,3 miljardia mk ja luottojen keskkorko oli 5,38 %. Luottokanta supistui vuoden aikana 7 miljardia mk, mistä noin 7,5 miljardia mk johtui luottojen siirtymisestä euroluottojen kantaan. Tämän vuoden tammi-syyskuussa nämä luotot supistuivat noin 0,9 miljardia mk.

Muita kuin kotimaisia eurotalletuksia oli syyskuun lopussa 7,5 miljardia mk ja niiden keskkorko oli 3,03 %. Talletukset supistuivat vuoden aikana 2,6 miljardia mk, mistä 2,1 miljardia mk johtui talletusten siirtymisestä eurotalletusten kantaan.

Kotimaiset euroluotot ja -talletukset 30.9.1999, milj. mk



(1) Voittoa tavoittelemattomat yhteisöt, (2) Julkisyhteisöt pl. valtio yhteensä

Taulukko 1. Kansainvälisiä korkoja: korot lyhytaikaisilla rahoitusmarkkinoilla kuukausittain

	1999																	
	III	IV	V	VII	VIII	IX	X	XI	XII	I	II	III	IV	V	VI	VII	VIII	IX
EU-maat																		
Saksa	3,52	3,63	3,63	3,54	3,50	3,49	3,57	3,63	3,38									
Iso-Britannia	7,48	7,44	7,41	7,71	7,66	7,37	7,13	6,88	6,37	5,79	5,42	5,29	5,23	5,25	5,12	5,07	5,17	5,32
Ranska	3,57	3,63	3,61	3,56	3,56	3,54	3,56	3,59	3,32									
Kreikka	11,50	11,10	11,30	11,50	13,20	11,60	11,00	10,50	10,40	9,50	9,20	8,80	8,70	8,70				
Italia	5,62	5,23	5,11	4,88	4,89	4,97	4,53	3,95	3,38									
Espanja	4,44	4,41	4,34	4,33	4,35	4,25	3,99	3,80	3,36									
Alankomaat	3,45	3,56	3,63	3,50	3,44	3,35	3,32	3,42	3,33									
Belgia	3,64	3,74	3,70	3,62	3,53	3,46	3,47	3,56	3,30									
Portugali	4,56	4,47	4,47	4,34	4,35	4,32	4,00	3,75	3,43									
Ruotsi	4,48	4,47	4,49	4,11	4,19	4,19	4,17	3,79	3,42	3,27	3,14	3,13	2,87	2,92	2,97	3,01	3,00	3,05
Itävalta	3,60	3,64	3,69	3,61	3,59	3,55	3,57	3,60	3,40									
Tanska	3,82	3,91	4,10	4,08	4,45	4,75	4,49	4,26	4,05	3,49	3,50	3,21	2,94	3,03	3,00	3,12	3,04	3,27
Suomi	3,47	3,63	3,75	3,67	3,61	3,54	3,54	3,61	3,37									
Irlanti	5,66	6,14	6,42	6,19	6,08	5,42	4,01	3,67	3,22									
Euroalueen korko	3,92	3,89	3,86	3,80	3,81	3,73	3,63	3,51	3,17	3,14	3,09	3,05	2,70	2,58	2,63	2,68	2,69	2,72
Muut OECD-maat																		
Sveitsi	1,07	1,36	1,51	1,98	1,71	1,46	1,23	1,45	1,42	1,17	1,15	1,20	0,93	0,91	1,00	1,09	1,03	1,10
Norja	4,08	4,15	4,47	5,35	6,74	8,03	7,92	7,96	8,24	7,72	7,27	6,88	6,55	6,66	6,48	6,35	6,09	
Islanti	7,30	7,30	7,30	7,30	7,30	7,50	7,50	7,60	7,60	7,60	8,00	7,90	8,00	8,10	8,50	8,50	8,50	9,30
Tsekin tasavalta	15,50	15,50	15,60	14,50	14,20	13,80	13,20	11,30	10,10	8,50	8,20	7,60	7,10	7,00	7,00	6,60	6,50	6,30
Puola	21,76	22,07	21,50	18,63	17,37	17,25	16,14	13,90	13,57	13,58	12,01	12,39	12,36	12,24	12,25	12,33	12,55	
Unkari	19,00	19,00	18,40	17,50	16,20	16,60	18,70	17,40	17,20	15,80	15,30	15,30	15,40	14,90	14,70	14,60	14,40	
Yhdysvallat	5,58	5,58	5,59	5,59	5,58	5,41	5,21	5,24	5,14	4,89	4,90	4,91	4,88	4,92	5,13	5,24	5,41	5,50
Kanada	4,85	4,88	5,00	5,02	5,15	5,59	5,27	5,13	4,99	4,99	5,02	5,00	4,71	4,58	4,80	4,77	4,89	4,81
Meksiko	20,76	19,47	18,85	22,04	25,22	41,03	37,49	34,30	34,35	32,27	28,72	23,86	21,05	21,02	21,35	20,78	21,48	21,34
Japani	0,81	0,70	0,59	0,74	0,73	0,55	0,61	0,63	0,62	0,69	0,58	0,20	0,19	0,08	0,07	0,08	0,07	0,12
Korea	22,60	20,30	18,30	14,00	11,20	10,40	8,10	7,70	7,70	7,00	6,70	6,60	6,20	6,20	6,30	6,80	7,20	7,50
Australia	4,96	4,92	4,96	5,17	5,19	5,03	4,83	4,88	4,80	4,79	4,77	4,81	4,76	4,86	4,93	4,89	4,92	5,01
Uusi Seelanti	9,00	9,26	8,88	7,75	6,79	5,79	4,85	4,50	4,38	4,47	4,30	4,59	4,64	4,67	4,76	4,72	4,77	4,94
Eurodollarimarkkinat	5,59	5,61	5,62	5,61	5,59	5,42	5,21	5,26	5,17	4,92	4,92	4,94	4,91	4,94	5,12	5,25	5,41	5,51

Korot ovat julkaisuista "OECD Financial Statistics" ja "OECD Main Economic Indicators". Kuvattut korot ovat kolmen kuukauden rahamarkkinakorkoja.

Taulukko 2. Kansainvälisiä korkoja: korot pitkäaikaisilla rahoitusmarkkinoilla kuukausittain

	1998												1999											
	IV	V	VI	VII	VIII	IX	X	XI	XII	I	II	III	IV	V	VI	VII	VIII	IX						
EU- maat																								
Saksa	4,90	4,90	4,80	4,70	4,40	4,10	4,10	4,10	3,90	3,70	3,90	4,00	3,90	4,00	4,40	4,70	4,90	5,00						
Iso-Britannia	5,79	5,83	5,73	5,75	5,54	5,12	5,00	4,91	4,50	4,29	4,45	4,66	4,59	4,91	5,16	5,33	5,38	5,65						
Ranska	5,12	5,05	4,95	4,91	4,61	4,39	4,51	4,43	4,41	4,13	4,42	4,39	4,25	4,45	4,94	5,08	5,17	5,35						
Italia	5,15	5,21	5,08	4,97	4,79	4,53	4,49	4,38	4,00	3,92	4,05	4,27	4,11	4,28	4,62	4,94	5,13	5,28						
Espanja	4,79	4,83	4,82	4,77	4,57	4,24	4,13	4,08	3,71	3,54	3,64	3,86	3,57	3,69	4,10	4,48	4,74	4,89						
Alankomaat	4,95	5,00	4,85	4,76	4,53	4,19	4,14	4,18	3,95	3,80	3,93	4,14	3,99	4,19	4,51	4,82	5,03	5,21						
Belgia	4,96	5,03	4,90	4,82	4,61	4,29	4,23	4,32	4,08	3,90	4,02	4,21	4,05	4,21	4,57	4,87	5,12	5,30						
Portugali	5,17	5,18	5,06	4,95	4,76	4,46	4,44	4,43	4,12	3,15	4,01	4,24	4,12	4,30	4,64	4,99	5,25	5,44						
Ruotsi	5,21	5,20	4,97	4,88	4,80	4,76	4,72	4,55	4,25	4,02	4,18	4,44	4,24	4,50	4,87	5,26	5,49	5,69						
Itävalta	4,97	5,03	4,89	4,83	4,62	4,31	4,30	4,33	4,05	3,84	3,98	4,16	4,03	4,21	4,54	4,87	5,10	5,27						
Tanska	5,21	5,07	4,94	4,91	4,82	4,58	4,68	4,39	4,24	3,99	4,42	4,37	4,25	4,56	4,93	5,22	5,41	5,62						
Suomi	4,50	4,60	4,50	4,56	4,37	4,06	3,98	3,96	3,64	3,40	3,51	3,63	3,37	3,42	3,78	4,15	4,45	4,60						
Irlanti	5,34	5,26	5,20	5,06	4,59	4,22	4,35	4,16	3,99	3,84	4,18	4,10	3,89	4,34	4,78	5,06	5,17	5,37						
Euroalueen korko	5,00	5,06	4,91	4,82	4,59	4,27	4,25	4,24	3,95	3,82	3,98	4,18	4,04	4,21	4,53	4,86	5,06	5,24						
Muut OECD-maat																								
Sveitsi	3,11	2,95	3,08	2,96	2,76	2,71	2,52	2,42	2,39	2,62	2,62	2,65	2,52	2,67	3,02	3,06	3,16	3,40						
Norja	5,28	5,50	5,47	5,40	5,47	5,44	5,48	5,48	5,33	5,01	4,75	4,92	4,69	4,98	5,45	5,81	5,97	6,30						
Islanti	7,50	7,60	7,70	7,80	7,70	7,40	7,30	7,40	7,50	7,10	7,80	7,90	8,20	8,40	8,40	8,30	8,70	9,20						
Yhdysvallat	5,98	5,99	5,78	5,76	5,64	5,34	5,24	5,43	5,29	5,39	5,60	5,81	5,77	6,04	6,31	6,22	6,37	6,43						
Kanada	5,50	5,52	5,45	5,46	5,65	5,39	5,17	5,39	5,07	5,13	5,26	5,34	5,26	5,51	5,70	5,61	5,88	6,16						
Japani	1,87	1,66	1,54	1,68	1,50	1,10	0,88	0,98	1,49	1,91	2,12	1,82	1,56	1,33	1,63	1,70	1,88	1,76						
Korea	15,20	15,20	14,30	12,20	11,70	11,90	9,80	8,70	7,60	7,50	8,60	8,20	7,30	8,20	8,20	8,40	9,20	9,80						
Australia	5,89	5,38	5,58	5,53	5,91	5,08	4,94	5,03	5,01	5,02	5,55	5,49	5,51	6,00	6,27	6,24	6,35	6,30						
Uusi Seelanti	6,86	6,41	6,43	6,11	6,31	5,66	5,39	5,57	5,44	5,43	5,62	5,84	5,71	6,12	6,51	6,54	6,88	7,00						

Korot ovat julkaisuista "OECD Financial Statistics" ja "OECD Main Economic Indicators". Kuvatut korot ovat valtion pitkäaikaisien obligaatioiden jälkimmäisten korkoja.

Taulukko 3. Pankkien kotimaiset euroluotot ja -talletukset kauden lopussa, milj. mk ja keskkorot

	30.4.1999		31.5.1999		30.6.1999		31.7.1999		31.8.1999		30.9.1999	
	Milj. mk	Korko %	Milj. mk	Korko %	Milj. mk	Korko %	Milj. mk	Korko %	Milj. mk	Korko %	Milj. mk	Korko %
A. Euroluotot (Antolainaus I ja valtion varoista välitetyt lainat)												
1. Muut luottolaitokset	27 158	3,32	27 644	3,18	27 980	3,07	28 244	3,01	28 455	3,02	29 387	3,04
2. Yleisö yhteensä	295 194	4,98	298 297	4,87	303 796	4,66	306 129	4,58	308 925	4,58	310 537	4,57
-Yritykset	99 498	4,43	100 895	4,30	103 026	4,08	102 751	4,03	103 517	4,02	103 380	4,03
-Rahoituslaitokset	1 877	3,55	1 396	3,46	1 846	3,61	1 935	3,65	1 603	3,52	1 532	3,41
- Voittoja tavoittelemattomat yhteisöt	15 195	4,68	15 402	4,57	15 654	4,41	15 977	4,21	15 805	4,20	15 963	4,21
-Kotitaloudet	178 624	5,33	180 604	5,22	183 270	5,03	185 466	4,94	188 000	4,92	189 662	4,89
3. Julkisyhteisöt (pl. valtio) yhteensä	4 486	4,00	4 411	3,93	4 129	3,86	4 098	3,83	4 053	3,76	4 026	3,75
-Kunnat	4 432	3,97	4 358	3,90	4 075	3,84	4 042	3,80	4 000	3,73	3 973	3,72
-Työeläkelaitokset	34	7,44	33	7,08	34	7,45	33	7,45	33	7,13	33	7,13
- Muut julkisyhteisöt	20	4,26	20	4,26	20	3,65	22	3,70	20	3,65	20	3,65
(1+2+3) Euroluotot yhteensä	326 838	4,83	330 352	4,71	335 905	4,52	338 471	4,44	341 433	4,44	343 950	4,43

B. Eurotalletukset

1. Muut luottolaitokset	980	1,26	898	1,13	915	0,95	1 397	1,63	1 435	1,55	932	1,05
2. Yleisö yhteensä	297 234	1,24	300 437	1,22	306 331	1,10	308 793	1,11	303 265	1,11	302 265	1,11
-Yritykset	44 884	0,96	47 052	0,90	51 303	0,89	53 037	0,92	46 937	0,90	44 582	0,84
-Rahoituslaitokset	2 645	1,38	2 752	1,34	3 103	1,27	2 606	1,54	2 967	1,52	4 155	1,61
- Voittoja tavoittelemattomat yhteisöt	13 704	1,22	14 275	1,13	14 035	1,08	14 225	1,07	15 021	0,99	13 615	1,07
-Kotitaloudet	236 001	1,29	236 359	1,28	237 890	1,15	238 925	1,14	238 340	1,15	239 913	1,15
3. Julkisyhteisöt (pl. valtio) yhteensä	11 165	2,27	11 397	2,13	9 975	2,13	9 947	2,15	10 998	2,12	10 051	2,10
-Kunnat	6 147	1,89	6 720	1,71	5 746	1,62	5 624	1,64	5 950	1,67	5 541	1,62
-Työeläkelaitokset	2 828	3,25	2 609	3,31	2 678	3,33	2 554	3,34	2 718	3,15	2 527	3,20
- Muut julkisyhteisöt	2 190	2,06	2 067	2,01	1 551	1,97	1 769	2,05	2 330	2,04	1 983	2,04
(1+2+3) Eurotalletukset yhteensä	309 379	1,28	312 732	1,25	317 221	1,13	320 137	1,14	315 698	1,14	313 248	1,14

Korjatut tiedot - Korrigerade uppgifter - Revised data

Taulukko 4.1 Pankkien kotimaiset, muut kuin euroluotot ja -talletukset kauden lopussa, milj. mk ja keskikorot

	30.4.1999		31.5.1999		30.6.1999		31.7.1999		31.8.1999		30.9.1999	
	Milj. mk	Korko %	Milj. mk	Korko %	Milj. mk	Korko %	Milj. mk	Korko %	Milj. mk	Korko %	Milj. mk	Korko %
A. Muut kuin euroluotot (Antolainaus I)												
Säästöpankit	11	4,86	11	4,72	11	4,69	11	4,81	11	4,79	11	4,78
Osuuspankit	0	0	0	0	0	0	0	0,00	0	0,00	0	0
Liikepankit	8 822	4,97	9 072	4,98	9 035	5,02	8757	5,12	8532	5,25	8 491	5,35
Ulkomaiset pankit	812	5,46	923	5,38	949	5,43	773	5,50	818	5,68	767	5,74
Yhteensä	9 645	5,01	10 006	5,01	9 995	5,06	9 541	5,15	9 361	5,28	9 269	5,38
Luotonsaajasektorit												
1. Muut luottolaitokset	125	5,02	123	5,09	133	5,09	130	5,13	131	5,08	134	5,13
2. Yleisö yhteensä	9 423	5,01	9 789	5,01	9 772	5,04	9 324	5,15	9 146	5,28	9 054	5,39
3. Julkisyhteisöt (pl. valtio) yhteensä	97	5,54	94	5,53	90	5,49	87	5,52	84	5,62	81	5,66
B. Muut kuin eurotalletukset												
Säästöpankit	113	2,14	108	5,89	99	2,00	93	1,90	91	1,90	87	1,98
Osuuspankit	172	2,01	166	2,03	154	2,09	158	2,10	163	2,13	162	2,07
Liikepankit	7550	3,27	6838	3,15	6 178	3,22	6 592	3,02	6 741	3,06	6 060	3
Ulkomaiset pankit	363	3,18	401	3,31	393	3,19	383	3,07	540	3,82	1 163	3,39
Yhteensä	8 198	3,22	7 513	3,18	6 824	3,18	7 226	2,99	7 535	3,08	7 472	3,03
Tallettajasektorit												
1. Muut luottolaitokset	819	4,99	363	5,01	35	3,01	27	3,20	87	4,55	567	3,10
2. Yleisö yhteensä	7266	3,01	7128	3,08	6 766	3,18	7 173	2,99	7 428	3,06	6 880	3,03
3. Julkisyhteisöt (pl. valtio) yhteensä	113	4,16	22	3,10	23	2,75	26	2,58	20	2,60	25	2,28

Taulukko 4.2 Muiden luottolaitosten kotimaiset, muut kuin euroluotot kauden lopussa, milj. mk ja keskikorot

Luotot yhteensä	1 479	5,68
Luotonsaajasektorit		
1. Muut luottolaitokset	1	0
2. Yleisö yhteensä	1 470	5,68
3. Julkisyhteisöt (pl. valtio) yhteensä	8	4,07

Korjatut tiedot - Korrigerade uppgifter - Revised data

Taulukko 6. Pankkien kotimaiset euroluotot korkosidonnaisuuden mukaan, milj. mk ja keskikorot

	30.4.1999		31.5.1999		30.6.1999		31.7.1999		31.8.1999		30.9.1999	
	Milj. mk	Korko %	Milj. mk	Korko %	Milj. mk	Korko %	Milj. mk	Korko %	Milj. mk	Korko %	Milj. mk	Korko %
A. Uudet luotot (Antolainaus I)												
Peruskorko	68	3,92	69	3,99	146	3,33	57	3,44	59	3,52	78	3,38
Euriborkorot(2)	10 263	3,83	11 421	3,71	13 199	3,69	8 070	3,76	5 960	3,84	7 187	3,70
- 1 kk euribor	608	3,21	1 206	3,52	1 838	3,04	381	3,37	270	3,38	577	3,10
- 3 kk euribor	3 837	3,45	3 691	3,30	3 844	3,36	3 451	3,28	3 022	3,43	3 805	3,44
- 6 kk euribor	1 170	3,69	1 709	3,37	2 596	3,55	1 020	3,82	583	4,10	866	3,84
- 12 kk euribor	4 545	4,28	4 811	4,21	4 904	4,26	3 083	4,35	2 082	4,44	1 939	4,63
Pankkien primekorot	2 143	4,85	1 919	4,99	2 485	4,62	2 682	4,69	4 244	4,62	4 954	4,39
Pankkien muut viitekorot	276	3,54	259	3,34	1 066	3,01	860	2,77	86	3,76	136	4,12
Kiinteät korot	2 108	3,66	1 295	4,02	1 505	3,62	934	4,36	1 092	4,45	1 135	3,35
Muut korot ja tilastollinen ero	4 612	0,00	3 989	3,74	8 232	3,52	3 977	3,30	3 287	3,01	3 044	0,00
Yhteensä	19 470	3,73	18 952	3,69	26 643	3,36	16 580	3,71	14 728	3,93	16 534	3,75
B. Kanta (Antolainaus I)												
Peruskorko	24 285	5,07	23 186	5,06	22 545	5,03	22 163	4,32	21 821	4,32	21 237	4,30
Euriborkorot(2)	159 243	4,69	164 608	4,53	169 169	4,39	171 089	4,36	171 745	4,34	172 371	4,33
- 1 kk euribor	5 716	4,54	6 110	4,38	7 448	4,13	7 391	4,15	7 183	4,14	7 566	4,06
- 3 kk euribor	55 571	4,50	55 928	4,32	55 088	4,18	55 131	4,14	55 472	4,16	55 454	4,19
- 6 kk euribor	33 288	4,30	34 559	4,10	35 351	3,96	35 701	3,93	35 266	3,92	35 366	3,92
- 12 kk euribor	64 300	5,08	67 609	4,93	70 995	4,81	72 498	4,75	73 462	4,70	73 557	4,68
Pankkien primekorot	85 876	5,28	85 457	5,15	85 521	4,88	86 548	4,87	88 666	4,85	92 070	4,83
Pankkien muut viitekorot	3 827	4,63	3 103	4,74	3 630	4,65	3 331	4,73	3 597	4,79	3 260	4,64
Kiinteät korot	20 991	4,70	21 664	4,65	21 929	4,55	22 120	4,55	22 493	4,53	22 748	4,52
Muut korot ja tilastollinen ero	28 166	5,48	27 914	5,58	28 687	5,42	28 793	5,44	28 675	5,46	27 820	5,36
Yhteensä	322 388	4,84	325 932	4,72	331 481	4,53	334 044	4,44	336 997	4,44	339 506	4,43

Taulukko 7. Kotitalouksien euroluotot korkosidonnaisuuden mukaan, milj. mk ja keskkorot

	30.4.1999		31.5.1999		30.6.1999		31.7.1999		31.8.1999		30.9.1999	
	Milj. mk	Korko %	Milj. mk	Korko %	Milj. mk	Korko %	Milj. mk	Korko %	Milj. mk	Korko %	Milj. mk	Korko %
A. Uudet luotot (Antolainaus I)												
Peruskorko	65	3,92	66	3,97	139	3,33	54	3,40	58	3,51	75	3,40
Euriborkorot	4 822	4,41	5 114	4,37	5 146	4,43	3 339	4,60	2 286	4,74	1 889	4,78
- 1 kk euribor	18	4,71	17	4,65	22	4,49	21	4,45	14	4,39	20	4,31
- 3 kk euribor	529	4,68	539	4,39	568	4,99	508	5,10	522	5,03	582	4,91
- 6 kk euribor	381	4,42	412	4,29	482	4,29	349	4,53	223	4,76	175	4,85
- 12 kk euribor	3 893	4,36	4 145	4,29	4 073	4,37	2 460	4,51	1 527	4,65	1 111	4,70
Pankkien primekorot	1 427	5,17	1 616	5,08	1 966	4,79	2 356	4,75	3 921	4,64	4 282	4,65
Pankkien muut viitekorot	1	6,66	1	6,10	0	0,00	2	5,57	0	0,00	3	5,35
Kiinteät korot	174	6,99	206	6,55	182	6,99	180	6,95	217	6,62	185	6,76
Muut korot ja tilastollinen ero	48	4,76	45	4,64	42	4,89	40	5,07	21	5,40	22	5,51
Yhteensä	6 537	4,64	7 048	4,60	7 475	4,57	5 971	4,73	6 503	4,74	6 456	4,73
B. Kanta (Antolainaus I)												
Peruskorko	17 470	5,17	16 586	5,15	16 118	5,12	15 836	4,43	15 606	4,42	15 270	4,41
Euriborkorot	72 898	5,36	76 310	5,17	79 473	5,05	81 070	4,99	81 483	4,96	81 151	4,94
- 1 kk euribor	711	5,72	717	5,52	719	5,51	720	5,53	732	5,50	725	5,43
- 3 kk euribor	15 111	5,68	15 113	5,48	15 103	5,33	15 145	5,31	15 191	5,33	15 133	5,33
- 6 kk euribor	9 048	5,23	9 207	5,05	9 412	4,92	9 536	4,87	9 514	4,86	9 442	4,87
- 12 kk euribor	48 020	5,28	51 267	5,10	54 232	4,98	55 663	4,92	56 040	4,88	55 845	4,85
Pankkien primekorot	72 859	5,38	72 472	5,30	72 604	4,98	73 582	4,96	76 006	4,94	78 423	4,92
Pankkien muut viitekorot	79	6,54	79	6,60	76	6,75	75	6,65	77	6,67	437	5,39
Kiinteät korot	2 858	5,77	2 920	5,70	2 946	5,62	2 979	5,58	3 062	5,55	3 122	5,53
Muut korot ja tilastollinen ero	8 181	5,54	7 988	5,50	7 803	5,46	7 675	5,43	7 513	5,40	7 000	5,38
Yhteensä	174 345	5,37	176 355	5,25	179 020	5,05	181 217	4,96	183 747	4,94	185 403	4,92

Taulukko 8. Kotitalouksien asuntoluotot korkosidonnaisuuden mukaan, milj. mk ja keskkorot

	30.4.1999		31.5.1999		30.6.1999		31.7.1999		31.8.1999		30.9.1999	
	Milj. mk	Korko %	Milj. mk	Korko %	Milj. mk	Korko %	Milj. mk	Korko %	Milj. mk	Korko %	Milj. mk	Korko %
A. Undet luotot (Antolainaus I)												
Peruskorko	39	4,00	52	3,93	45	3,90	36	3,51	43	3,43	55	3,31
Euriborkoro(2)	3 476	4,26	3 792	4,18	3 793	4,26	2 400	4,39	1 510	4,51	1 175	4,53
- 1 kk euribor	7	4,05	6	4,07	8	3,78	9	3,97	7	3,94	9	3,88
- 3 kk euribor	111	4,32	132	4,13	133	4,15	126	4,22	140	4,18	163	4,12
- 6 kk euribor	217	4,21	230	4,13	276	4,11	204	4,32	138	4,42	104	4,52
- 12 kk euribor	3 140	4,27	3 424	4,18	3 377	4,27	2 061	4,42	1 226	4,57	899	4,61
Pankkien primekorot	874	4,98	1 057	4,87	1 273	4,60	1 618	4,54	2 731	4,50	3 150	4,50
Pankkien muut viitekorot	0	0,00	0	0,00	0	0,00	0	0,00	0	0,00	2	5,12
Kiinteät korot	52	4,80	53	4,76	61	4,81	63	4,80	82	4,82	72	4,88
Muut korot ja tilastollinen ero	36	4,77	35	4,58	30	4,91	23	5,37	15	5,49	16	5,53
Yhteensä	4 477	4,41	4 989	4,33	5 201	4,35	4 140	4,45	4 381	4,50	4 470	4,50
B. Kanta (Antolainaus I)												
Peruskorko	13 231	5,03	12 416	5,01	11 986	4,99	11 736	4,26	11 514	4,25	11 260	4,24
Euriborkoro(2)	48 069	5,17	50 929	4,99	53 578	4,86	54 931	4,80	55 290	4,77	55 220	4,75
- 1 kk euribor	76	4,29	78	4,17	81	4,17	88	4,17	95	4,11	102	4,06
- 3 kk euribor	3 400	4,99	3 418	4,80	3 432	4,64	3 457	4,60	3 489	4,61	3 546	4,61
- 6 kk euribor	5 682	5,02	5 778	4,83	5 895	4,71	5 969	4,67	5 963	4,66	5 924	4,66
- 12 kk euribor	38 906	5,21	41 652	5,03	44 165	4,90	45 413	4,84	45 739	4,80	45 644	4,77
Pankkien primekorot	51 948	5,29	51 589	5,19	51 659	4,88	52 359	4,86	54 126	4,84	56 050	4,82
Pankkien muut viitekorot	3	3,39	3	3,29	9	5,00	3	3,29	3	3,28	259	5,09
Kiinteät korot	1 701	5,32	1 712	5,28	1 805	5,30	1 782	5,18	1 834	5,16	1 868	5,14
Muut korot ja tilastollinen ero	2 873	6,36	2 764	6,28	2 587	6,17	2 561	6,13	2 453	6,09	2 297	6,07
Yhteensä	117 825	5,24	119 413	5,11	121 624	4,92	123 372	4,81	125 220	4,78	126 954	4,76

Taulukko 9. Kotimaiset eurotalletukset korkosidonnaisuuksittain kauden lopussa, milj. mk ja keskkorot(1)

	31.10.1998		30.11.1998		31.12.1998		31.1.1999		28.2.1999		31.3.1999	
	Milj. mk	Korko %	Milj. mk	Korko %	Milj. mk	Korko %	Milj. mk	Korko %	Milj. mk	Korko %	Milj. mk	Korko %
Peruskorko	8 359	1,74	8 556	1,62	8 175	1,49	7 815	1,47	7 560	1,49	7 475	1,49
Euriborkorot(2)	14 461	2,18	16 184	2,32	16 409	2,15	16 082	2,00	15 070	1,92	16 340	1,95
Pitkät markkinakorot	1	4,58	0	0,00	0	0,00	0	0,00	0	0,00	0	0,00
Pankkien primekorot	64 597	0,92	61 966	0,90	63 003	0,88	63 398	0,85	61 731	0,71	60 938	0,66
Pankkien muut viitekorot	6 935	2,03	7 930	1,42	8 754	0,50	8 297	1,17	7 939	1,23	9 091	1,17
TVL-sidonnainen korko	67 209	1,86	67 204	1,87	67 250	1,89	0	0,00	0	0,00	0	0,00
Kiinteät korot	134 243	1,20	138 031	1,20	140 616	1,18	141 574	1,18	140 861	1,17	142 458	1,17
Muut korot ja tilastollinen ero	421	0,53	365	0,44	478	0,60	68 991	1,89	69 607	1,91	71 131	1,92
Yhteensä	296 225	1,37	300 237	1,37	304 686	1,31	306 157	1,32	302 768	1,30	307 433	1,30

	30.4.1999		31.5.1999		30.6.1999		31.7.1999		31.8.1999		30.9.1999	
	Milj. mk	Korko %	Milj. mk	Korko %	Milj. mk	Korko %	Milj. mk	Korko %	Milj. mk	Korko %	Milj. mk	Korko %
Peruskorko	7 440	1,48	7 391	1,46	7 390	1,45	7 347	1,13	8 193	1,02	7 086	1,16
Euriborkorot(2)	16 463	1,68	16 270	1,48	16 305	1,51	17 367	1,58	17 700	1,59	17 002	1,54
Pitkät markkinakorot	0	0,00	0	0,00	0	0,00	0	0,00	0	0,00	0	0,00
Pankkien primekorot	65 406	0,63	66 204	0,61	66 783	0,47	68 814	0,50	64 976	0,50	63 208	0,48
Pankkien muut viitekorot	9 288	0,91	10 453	0,92	13 186	1,22	13 158	1,22	10 985	1,10	9 363	0,88
TVL-sidonnainen korko	0	0,00	0	0,00	0	0,00	0	0,00	0	0,00	0	0,00
Kiinteät korot	138 216	1,20	138 301	1,19	141 004	0,98	140 964	0,98	141 222	0,99	141 856	0,98
Muut korot ja tilastollinen ero	72 566	1,29	74 113	1,93	72 553	1,93	72 487	1,93	72 622	1,94	74 733	1,94
Yhteensä	309 379	1,28	312 732	1,25	317 221	1,13	320 137	1,14	315 698	1,14	313 248	1,14

(1) Markkatalletukset 31.12.1998 asti, (2) Heilborkorot 31.12.1998 asti

☐ Korjatut tiedot - Korrigerade uppgifter - Revised data

SAAMISET JA KOROT

D01 Kotimaiset euroluotot kauden lopussa sektoreittain ja luottotyyppittäin

I3 Yleisö yhteensä; 1000 mk

	Liike- pankit	Osuus- pankit	Siitä: OPK- jäsen- pankit	Paikallis- osuus- pankit	Säästö- pankit	Kotimaiset pankit yhteensä	Ulkomaiset pankit	Pankit Suomessa yhteensä	Kotimaiset muut luotto- laitokset	Ulkomaiset muut luotto- laitokset
05	Kaikki yhteensä	87 759 088			21 006 587	300 817 747	11 176 724	311 994 471	43 567 345	1 515 408
0505	Antolainaus I	84 570 212			20 598 416	295 529 971	10 562 732	306 092 703	19 947 459	
050505	Sekkiluotot (tilihuotot)	2 937 502			439 991	10 355 740	438 766	10 794 506		
050510	Vekselit	293 740			113 411	427 881		427 881		
050515	Velkakirjalainat	81 338 970			20 045 014	284 746 350	10 123 966	294 870 316		
0510	Valtion varoista välitetyt	3 188 876			377 615	4 425 118	19 680	4 444 798	19 647	
0515	Antolainaus II	563 758				563 758		563 758	23 600 239	1 515 408
051505	Osamaksusopimussuhteet								12 366 187	1 515 408
051510	Laskusaamisten rahoitus (factoring)								1 359 781	
051515	Ostolaskujen rahoitus (confirming)								1 571 138	
051520	Luottokorttisaamiset								4 016 659	
051525	Muu luotonanto								4 286 474	
0520	Repo-ostot	268 344			30 556	298 900	594 312	893 212		
10	Näistä: ASP-luotot	2 116 265			477 395	7 903 871		7 903 871		

I4 Yleisö yhteensä; keskkorko %

	4,37	5,01	4,96	4,60	3,75	4,57	5,86	11,06
05	Kaikki yhteensä	5,04	4,96	4,60	3,82	4,57	4,55	
0505	Antolainaus I	5,27	7,05	5,46	3,66	5,38		
050505	Sekkiluotot (tilihuotot)	8,91	7,15	8,73		8,73		
050510	Vekselit	5,02	4,90	4,56	3,82	4,54		
050515	Velkakirjalainat	3,93	5,10	4,01	5,00	4,02	4,08	
0510	Valtion varoista välitetyt	9,12		9,12		9,12	6,97	11,06
0515	Antolainaus II						4,93	11,06
051505	Osamaksusopimussuhteet						4,68	
051510	Laskusaamisten rahoitus (factoring)						10,96	
051515	Ostolaskujen rahoitus (confirming)						12,62	
051520	Luottokorttisaamiset						6,81	
051525	Muu luotonanto	2,61		2,55	2,47	2,51		
0520	Repo-ostot	4,18	4,44	4,35		4,26		
10	Näistä: ASP-luotot							

SAAMISET JA KOROT

D01 Kotimaiset euroluotot kauden lopussa sektoreittain ja luottotyyppittäin

23 Julkisyhteisöt yhteensä pl. valtio; 1000 mk

	Läike-pankit	Osuus-pankit	Siiitä: OPK-jäsenpankit	Paikallisosuuspankit	Säästöpankit	Kotimaiset pankit yhteensä	Ulkomaiset pankit	Pankit Suomessa yhteensä	Kotimaiset muut luotto-laitokset	Ulkomaiset muut luotto-laitokset
05	Kaikki yhteensä	1 967 352	134 396		246 986	2 348 734	1 677 659	4 026 393	9 297 295	
0505	Antolainaus I	1 967 352	134 396		246 986	2 348 734	1 677 659	4 026 393	9 168 344	
050505	Sekkiluotot (tiiliuotot)	77 235	7 516		11 246	95 997	8 948	104 945		
050510	Vekselit		3 000			3 000		3 000		
050515	Velkakirjalainat	1 890 117	123 880		235 740	2 249 737	1 668 711	3 918 448		
0510	Valtion varoista välitetyt									
0515	Antolainaus II								128 951	
051505	Osamaksusopimussuamiset								30 851	
051510	Laskusaamisten rahoitus (factoring)									
051515	Ostolaskujen rahoitus (confirming)								3 031	
051520	Luottokorttisaamiset									
051525	Muu luotonanto								95 069	
0520	Repo-ostot									
10	Näistä: ASP-luotot									
05	Kaikki yhteensä	4,06	4,45		3,80	4,05	3,33	3,75	4,87	
0505	Antolainaus I	4,06	4,45		3,80	4,05	3,33	3,75	4,88	
050505	Sekkiluotot (tiiliuotot)	3,77	4,07		3,12	3,71	2,57	3,62		
050510	Vekselit		4,25			4,25		4,25		
050515	Velkakirjalainat	4,07	4,48		3,83	4,07	3,33	3,76		
0510	Valtion varoista välitetyt									
0515	Antolainaus II								4,36	
051505	Osamaksusopimussuamiset								5,89	
051510	Laskusaamisten rahoitus (factoring)									
051515	Ostolaskujen rahoitus (confirming)								4,93	
051520	Luottokorttisaamiset									
051525	Muu luotonanto									
0520	Repo-ostot									
10	Näistä: ASP-luotot									

24 Julkisyhteisöt yhteensä pl. valtio; keskkorko %

SAAMISET JA KOROT

D01 Kotimaiset euroluotot kauden lopussa sektoreittain ja luottotyyppittäin

		Liike- pankit	Osuus- pankit	Siitä: OPK- jäsen- pankit	Paikallis- osuus- pankit	Säästö- pankit	Kotimaiset pankit yhteensä	Ulkomaiset pankit	Pankit Suomessa yhteensä	Kotimaiset muut luotto- laitokset	Ulkomaiset muut luotto- laitokset
27 Kaikki yhteensä pl. valtio; 1000 mk											
05	Kaikki yhteensä	223 020 036	87 898 684			21 301 139	332 219 859	13 187 414	345 407 273	52 975 563	1 515 408
0505	Antolainaus I	221 329 307	84 709 808			20 892 968	326 932 083	12 573 422	339 505 505	29 116 989	
050505	Sekkiluotot (tiliiluotot)	7 549 641	2 945 018			451 237	10 945 896	517 744	11 463 640		
050510	Vekselit	20 730	296 740			113 411	430 881		430 881		
050515	Velkakirjalainat	213 758 936	81 468 050			20 328 320	315 555 306	12 055 678	327 610 984		
0510	Valtion varoista välitetyt	858 627	3 188 876			377 615	4 425 118	19 680	4 444 798	19 647	
0515	Antolainaus II	563 758					563 758		563 758		
0520	Repo-ostot	268 344				30 556	298 900	594 312	893 212		
10	Näistä: ASP-luotot	5 310 211	2 116 265			477 395	7 903 871		7 903 871		
28 Kaikki yhteensä pl. valtio; keskkorko %											
05	Kaikki yhteensä	4,20	5,00			4,94	4,46	3,67	4,43	5,74	11,06
0505	Antolainaus I	4,19	5,04			4,94	4,46	3,73	4,43	4,49	
050505	Sekkiluotot (tiliiluotot)	5,25	5,27			6,96	5,33	3,50	5,25		
050510	Vekselit	14,86	8,86			7,15	8,70		8,70		
050515	Velkakirjalainat	4,15	5,02			4,88	4,42	3,74	4,40		
0510	Valtion varoista välitetyt	3,82	3,93			5,10	4,01	5,00	4,02	4,08	
0515	Antolainaus II	9,12					9,12		9,12		
0520	Repo-ostot	2,61				2,55	2,60	2,47	2,51	6,94	11,06
10	Näistä: ASP-luotot	4,18	4,44			4,35	4,26		4,26		

SAAMISET JA KOROT

D02 Kotimaiset euroluotot kauden aikana sektoreittain ja luototyyppittäin

13 Yleisö yhteensä; 1000 mk

	Liike- pankit	Osuus- pankit	Siitä: OPK- jäsen- pankit	Paikallis- osuus- pankit	Säästö- pankit	Kotimaiset pankit yhteensä	Ulkomaiset pankit	Pankit Suomessa yhteensä	Kotimaiset muut luotto- laitokset	Ulkomaiset muut luotto- laitokset
05	Uudet yhteensä	8 046 124	3 035 171		895 278	11 976 573	2 326 689	14 303 262		
0505	Antolainaus I	7 739 139	3 018 235		888 876	11 646 250	341 699	11 987 949		
050505	Sekkiluotot (tili luotot)	451 332	46 588		7 377	505 297	45 226	550 523		
050510	Vekselit	628	102 654		34 616	137 898		137 898		
050515	Velkakirjalainat	7 287 179	2 868 993		846 883	11 003 055	296 473	11 299 528		
0510	Valtion varoista välitetyt	7 388	16 936		6 402	30 726		30 726		
0520	Repo-ostot	299 596				299 596	1 984 990	2 284 586		

14 Yleisö yhteensä; keskitorkko %

	Liike- pankit	Osuus- pankit	Siitä: OPK- jäsen- pankit	Paikallis- osuus- pankit	Säästö- pankit	Kotimaiset pankit yhteensä	Ulkomaiset pankit	Pankit Suomessa yhteensä	Kotimaiset muut luotto- laitokset	Ulkomaiset muut luotto- laitokset
05	Uudet yhteensä	3,58	4,97		4,88	4,03	2,60	3,80		
0505	Antolainaus I	3,62	4,97		4,89	4,06	3,90	4,06		
050505	Sekkiluotot (tili luotot)	1,25	6,35		6,01	1,79	4,25	1,99		
050510	Vekselit	6,99	8,70		7,56	8,41		8,41		
050515	Velkakirjalainat	3,76	4,81		4,77	4,11	3,84	4,11		
0510	Valtion varoista välitetyt	2,82	2,33		4,20	2,84		2,84		
0520	Repo-ostot	2,59				2,59	2,38	2,41		

23 Julkisyhteisöt yhteensä pl. valtio; 1000 mk

	Liike- pankit	Osuus- pankit	Siitä: OPK- jäsen- pankit	Paikallis- osuus- pankit	Säästö- pankit	Kotimaiset pankit yhteensä	Ulkomaiset pankit	Pankit Suomessa yhteensä	Kotimaiset muut luotto- laitokset	Ulkomaiset muut luotto- laitokset
05	Uudet yhteensä	68 497	10 150		10 000	88 647	32 999	121 646		
0505	Antolainaus I	68 497	10 150		10 000	88 647	32 999	121 646		
050505	Sekkiluotot (tili luotot)	20 100			20 100	20 100		20 100		
050510	Vekselit		1 000			1 000		1 000		
050515	Velkakirjalainat	48 397	9 150		10 000	67 547	32 999	100 546		
0510	Valtion varoista välitetyt									
0520	Repo-ostot									

SAAMISET JA KOROT

	Läike-pankit	Osuus-pankit	Siiä: OPK-jäsen-pankit	Paikallis-osuus-pankit	Säästö-pankit	Kotimaiset pankit yhteensä	Ulkomaiset pankit	Pankit Suomessa yhteensä	Kotimaiset muut luotto-laitokset	Ulkomaiset muut luotto-laitokset
--	--------------	--------------	------------------------	------------------------	---------------	----------------------------	-------------------	--------------------------	----------------------------------	----------------------------------

D02 Kotimaiset euroluotot kauden aikana sektoreittain ja luottotyyppittäin

24 Julkisyhteisöt yhteensä pl. valtio; keskkorko %

0505	Antolainaus I	3,46	3,47		3,00	3,41	3,08	3,32		
050505	Sekkiluotot (tilliluotot)	2,92				2,92		2,92		
050510	Vekselit		4,25			4,25		4,25		
050515	Velkakirjalainat	3,69	3,38		3,00	3,55	3,08	3,39		
0510	Valtion varoista välitetyt									
0520	Repo-ostot									

27 Kaikki yhteensä pl. valtio; 1000 mk

05	Uudet yhteensä	12 529 856	3 045 321		905 278	16 480 455	2 368 827	18 849 282		
0505	Antolainaus I	12 222 872	3 028 385		898 876	16 150 133	383 837	16 533 970		
050505	Sekkiluotot (tilliluotot)	471 432	46 588		7 377	525 397	54 365	579 762		
050510	Vekselit	628	103 654		34 616	138 898		138 898		
050515	Velkakirjalainat	11 750 812	2 878 143		856 883	15 485 838	329 472	15 815 310		
0510	Valtion varoista välitetyt	7 388	16 936		6 401	30 725		30 725		
0520	Repo-ostot	299 596				299 596	1 984 990	2 284 586		

28 Kaikki yhteensä pl. valtio; keskkorko %

0505	Antolainaus I	3,36	4,96		4,87	3,75	3,77	3,75		
050505	Sekkiluotot (tilliluotot)	1,33	6,35		6,01	1,84	3,75	2,02		
050510	Vekselit	6,99	8,66		7,56	8,38		8,38		
050515	Velkakirjalainat	3,44	4,81		4,75	3,77	3,77	3,77		
0510	Valtion varoista välitetyt	2,82	2,33		4,20	2,84		2,84		
0520	Repo-ostot	2,59				2,59	2,38	2,41		

SAAMISET JA KOROT

D11 Luotot käyttötär-koituksittain kauden lopussa ja kauden aikana

		Liike- pankit	Osuus- pankit	Siitä: OPK- jäsen- pankit	Paikallis- osuus- pankit	Säästö- pankit	Kotimaiset pankit yhteensä	Ulkomaiset pankit	Pankit Suomessa yhteensä	Kotimaiset muut luotto- laitokset	Ulkomaiset muut luotto- laitokset
01 Kauden lopussa; 1000 mk											
05	Yhteensä	97 456 058	52 048 541			13 915 694	163 420 293	3 418 325	166 838 618		
0505	Asunnot (kotitaloudet)	73 444 027	40 131 297			10 973 621	124 548 945	2 404 928	126 953 873		
0510	Asunnot (asuntoyhteisöt)	7 037 398	671 210			465 993	8 174 601	807 580	8 982 181		
0515	Vapaa-ajan asunnot	2 187 460	1 092 939			216 065	3 496 464	56 574	3 553 038		
0520	Opinnot	5 975 161	3 083 240			446 100	9 504 501	2 236	9 506 737		
0525	Kulutukset	8 812 012	7 069 855			1 813 915	17 695 782	147 007	17 842 789		
02 Kauden lopussa; keskitorkko %											
0505	Asunnot (kotitaloudet)	4,69	4,92			4,83	4,77	4,19	4,76		
0510	Asunnot (asuntoyhteisöt)	4,18	4,63			4,22	4,22	3,90	4,19		
0515	Vapaa-ajan asunnot	4,93	5,19			5,12	5,02	4,25	5,01		
0520	Opinnot	4,56	4,79			4,90	4,65	4,38	4,65		
0525	Kulutukset	5,45	5,66			5,52	5,54	4,32	5,53		
03 Uudet kauden aikana; 1000 mk											
05	Yhteensä	3 133 619	1 971 256			660 301	5 765 176	101 135	5 866 311		
0505	Asunnot (kotitaloudet)	2 388 519	1 487 923			511 072	4 387 514	82 842	4 470 356		
0510	Asunnot (asuntoyhteisöt)	199 828	19 284			18 177	237 289	5 477	242 766		
0515	Vapaa-ajan asunnot	109 495	52 796			12 374	174 665	3 234	177 899		
0520	Opinnot	128 927	55 141			9 518	193 586	172	193 758		
0525	Kulutukset	306 850	356 112			109 160	772 122	9 410	781 532		
04 Uudet kauden aikana; keskitorkko %											
0505	Asunnot (kotitaloudet)	4,42	4,60			4,60	4,50	4,23	4,50		
0510	Asunnot (asuntoyhteisöt)	3,69	4,30			4,10	3,77	5,04	3,80		
0515	Vapaa-ajan asunnot	4,65	4,88			4,95	4,74	4,17	4,73		
0520	Opinnot	4,14	4,55			4,69	4,28	4,07	4,28		
0525	Kulutukset	5,48	5,85			5,69	5,68	4,43	5,67		

SAAMISET JA KOROT

D12 Kotimaiset euroluotot kauden lopussa ja kauden aikana toimialoitain

01 Kauden lopussa; 1000 mk

	Liike-pankit	Osuus-pankit	Siitä: OPK-jäsen-pankit	Paikallis-osuus-pankit	Säästö-pankit	Kotimaiset pankit yhteensä	Ulkomaiset pankit	Pankit Suomessa yhteensä	Kotimaiset muut luottolaitokset	Ulkomaiset muut luottolaitokset
05	Elinkeino- ja yritystoiminnan toimialat yhte	82 066 903	30 084 835		5 592 413	117 744 151	6 510 166	124 254 317		
0505	A Maatalous, riistatalous ja metsätalous	2 587 168	10 823 261		1 544 230	14 954 659	178 634	15 133 293		
0510	B Kalatalous	96 878	124 763		26 217	247 858	279	248 137		
0515	C Mineraalien kaivu	314 740	209 571		36 114	560 425	34 065	594 490		
0520	D Teollisuus	20 918 125	3 497 434		504 628	24 920 187	1 988 081	26 908 268		
0525	E Sähkö-, kaasu- ja vesihuolto	3 452 081	72 979		13 868	3 538 928	237 634	3 776 562		
0530	F Rakentaminen	2 809 884	2 243 226		464 182	5 517 292	133 880	5 651 172		
0535	G Tukku- ja vähittäiskauppa,yms.	11 212 384	3 955 755		832 891	16 001 030	583 364	16 584 394		
0540	H Majoitus- ja ravitsemistoiminta	1 398 708	931 687		139 395	2 469 790	14 127	2 483 917		
0545	I Kuljetus, varastointi ja tietoliikenne	6 098 954	2 348 651		469 166	8 916 771	697 602	9 614 373		
0550	K Kiinteistö-, vuokraus- ja tutkimuspalvelu	28 405 393	4 342 239		1 270 921	34 018 553	2 349 086	36 367 639		
0555	M Koulutus	181 023	55 961		14 575	251 559	10 797	262 356		
0560	N Terveystoiminta- ja sosiaalipalvelut	611 511	389 655		78 702	1 079 868	5 321	1 085 189		
0565	O Muut yhteiskunnalliset ja henkilökohtaiset	1 414 241	889 556		187 548	2 491 345	164 648	2 655 993		
0595	X Toimiala tuntematon/Erittelemätön	2 565 813	200 097		9 976	2 775 886	112 648	2 888 534		

02 Kauden lopussa; keskitorkko %

	Liike-pankit	Osuus-pankit	Siitä: OPK-jäsen-pankit	Paikallis-osuus-pankit	Säästö-pankit	Kotimaiset pankit yhteensä	Ulkomaiset pankit	Pankit Suomessa yhteensä	Kotimaiset muut luottolaitokset	Ulkomaiset muut luottolaitokset
05	Elinkeino- ja yritystoiminnan toimialat yhte	3,94	5,08		5,08	4,29	3,67	4,25		
0505	A Maatalous, riistatalous ja metsätalous	5,24	5,35		5,48	5,35	2,89	5,32		
0510	B Kalatalous	5,56	5,25		5,72	5,42	4,40	5,42		
0515	C Mineraalien kaivu	4,01	5,25		5,65	4,58	3,27	4,50		
0520	D Teollisuus	3,96	4,97		5,13	4,13	3,49	4,08		
0525	E Sähkö-, kaasu- ja vesihuolto	3,49	4,85		4,71	3,52	3,14	3,50		
0530	F Rakentaminen	4,49	5,08		5,09	4,78	3,47	4,75		
0535	G Tukku- ja vähittäiskauppa,yms.	4,22	4,98		5,16	4,46	3,78	4,43		
0540	H Majoitus- ja ravitsemistoiminta	4,50	4,97		5,45	4,73	4,07	4,73		
0545	I Kuljetus, varastointi ja tietoliikenne	3,99	5,15		5,25	4,36	4,23	4,35		
0550	K Kiinteistö-, vuokraus- ja tutkimuspalvelu	3,65	4,53		4,40	3,79	3,79	3,79		
0555	M Koulutus	4,46	5,32		5,22	4,69	3,27	4,63		
0560	N Terveystoiminta- ja sosiaalipalvelut	4,70	4,99		4,90	4,82	4,07	4,82		
0565	O Muut yhteiskunnalliset ja henkilökohtaiset	4,45	5,04		5,01	4,70	3,32	4,62		
0595	X Toimiala tuntematon/Erittelemätön	3,52	4,60		4,69	3,60	3,41	3,59		

SAAMISET JA KOROT

D12 Kotimaiset euroluotot kauden lopussa ja kauden aikana toimialoitain

03 Uudet kauden aikana; 1000 mk

		Liike- pankit	Osuus- pankit	Siiid: OPK- jäsen- pankit	Paikallis- osuus- pankit	Säästö- pankit	Kotimaiset pankit yhteensä	Ulkomaiset pankit	Pankit Suomessa yhteensä	Kotimaiset muut luotto- laitokset	Ulkomaiset muut luotto- laitokset
05	Elinkeino- ja yritystoiminnan toimialat yhte	3 951 519	934 866			183 600	5 069 985	222 226	5 292 211		
0505	A Maatalous, riistatalous ja metsätalous	63 121	319 474			52 587	435 182	220	435 402		
0510	B Kalatalous	2 854	5 514			857	9 225		9 225		
0515	C Minerallien kaivu	107 162	4 209			1 380	112 751		112 751		
0520	D Teollisuus	1 020 009	139 190			18 493	1 177 692	94 210	1 271 902		
0525	E Sähkö-, kaasu- ja vesihuolto	83 679	1 761			676	86 116	2 842	88 958		
0530	F Rakentaminen	74 740	75 326			16 191	166 257	14 942	181 199		
0535	G Tukku- ja vähittäiskauppa; yms.	461 984	99 568			23 923	585 475	23 308	608 783		
0540	H Majitus- ja ravitsemistoiminta	38 722	44 249			1 531	84 502	1 260	85 762		
0545	I Kuljetus, varastointi ja tietoliikenne	359 575	66 452			17 651	443 678	626	444 304		
0550	K Kiinteistö-, vuokraus- ja tutkimuspalvelu	1 247 565	110 668			36 326	1 394 559	52 508	1 447 067		
0555	M Koulutus	1 278	2 358			388	4 024		4 024		
0560	N Terveydenhoito- ja sosiaalipalvelut	13 680	18 506			3 431	35 617		35 617		
0565	O Muut yhteiskunnalliset ja henkilökohtaiset	33 891	39 510			10 116	83 517	32 310	115 827		
0595	X Toimiala tuntematon/Erittelemätön	443 259	8 081			50	451 390		451 390		

04 Uudet kauden aikana; keskitorkko %

		Liike- pankit	Osuus- pankit	Siiid: OPK- jäsen- pankit	Paikallis- osuus- pankit	Säästö- pankit	Kotimaiset pankit yhteensä	Ulkomaiset pankit	Pankit Suomessa yhteensä	Kotimaiset muut luotto- laitokset	Ulkomaiset muut luotto- laitokset
05	Elinkeino- ja yritystoiminnan toimialat yhte	3,01	5,18			5,24	3,49	3,72	3,50		
0505	A Maatalous, riistatalous ja metsätalous	5,09	5,46			5,59	5,42	4,66	5,42		
0510	B Kalatalous	4,74	5,04			5,01	4,94		4,94		
0515	C Minerallien kaivu	3,41	5,47			5,91	3,52		3,52		
0520	D Teollisuus	3,42	5,18			5,40	3,66	3,53	3,65		
0525	E Sähkö-, kaasu- ja vesihuolto	3,09	5,02			5,33	3,14	3,23	3,15		
0530	F Rakentaminen	4,12	5,23			5,31	4,74	3,93	4,67		
0535	G Tukku- ja vähittäiskauppa; yms.	3,74	5,22			5,40	4,06	3,55	4,04		
0540	H Majitus- ja ravitsemistoiminta	4,75	4,60			5,99	4,70	4,03	4,69		
0545	I Kuljetus, varastointi ja tietoliikenne	3,17	5,28			5,20	3,57	4,31	3,57		
0550	K Kiinteistö-, vuokraus- ja tutkimuspalvelu	2,73	4,65			4,63	2,93	4,32	2,98		
0555	M Koulutus	5,10	5,30			5,45	5,25		5,25		
0560	N Terveydenhoito- ja sosiaalipalvelut	4,78	4,72			4,62	4,73		4,73		
0565	O Muut yhteiskunnalliset ja henkilökohtaiset	4,49	4,94			4,81	4,74	3,10	4,29		
0595	X Toimiala tuntematon/Erittelemätön	1,01	5,31			4,78	1,09		1,09		

SAAMISET JA KOROT

	Liike- pankit	Osuus- pankit	Siiitä: OPK- jäsen- pankit	Paikallis- osuus- pankit	Säästö- pankit	Kotimaiset pankit yhteensä	Ulkomaiset pankit	Pankit Suomessa yhteensä	Kotimaiset muut luotto- laitokset	Ulkomaiset muut luotto- laitokset
--	------------------	------------------	-------------------------------------	--------------------------------	-------------------	----------------------------------	----------------------	--------------------------------	--	--

D41 Luottolaitoksen hallussa olevat raha- ja pääomamarkkinainstrumentit kauden lopuss

	03 Kotimaat yhteensä, kauden lopussa, CI; 1000 mk									
05	Yhteensä	52 537 330	6 386 062		5 421 237	64 344 629	8 463 327	72 807 956	6 691 060	
0505	Rahamarkkinavaateet	11 197 829	502 455		1 571 480	13 271 764	6 583 739	19 855 503	2 873 823	
050505	Valtion velkasitoumukset	365 140	9 504		189 301	563 945	326 383	890 328	2 365	
050510	Kuntatodistukset	97 412	25 261		8 250	130 923		130 923	229 876	
050520	Pankkien sijoitustodistukset	10 309 206	172 866		1 021 800	11 503 872	5 988 862	17 492 734	10 014	
050525	Muiden luottolaitosten yritystodistukset	26 294	49 268		336 498	412 060		412 060		
050530	Muut yritystodistukset	364 353	154 324		13 634	532 311	157 428	689 739		
050535	Omaisuuksienhoitoyhtiöiden velkasitoumuks		91 232			91 232		91 232		
050540	Rahamarkkinavelkakirjat	35 424				35 424	75 754	111 178	47 700	
050595	Muut rahamarkkinavaateet				1 996	1 996		1 996	1 261 872	
0510	Pääomamarkkinavaateet (pl.osakkeet)	41 339 503	5 883 607		3 849 757	51 072 867	1 879 588	52 952 455	3 817 237	

VELAT JA KOROT

E01 Kotimaiset eurotalletukset kauden lopussa sektoreittain ja tilityypeittäin

I3 Yleisö yhteensä; 1000 mk

	Liike- pankit	Osuus- pankit	Siiä: OPK- jäsen- pankit	Paikallis- osuus- pankit	Säästö- pankit	Kotimaiset pankit yhteensä	Ulkomaiset pankit	Pankit Suomessa yhteensä	Kotimaiset muut luotto- laitokset	Ulkomaiset muut luotto- laitokset
05	Kaikki yhteensä	177 693 596	94 027 620		24 962 591	296 683 807	5 581 417	302 265 224		
0505	Verottomat	127 540 295	80 035 222		21 327 763	228 903 280	2 199 336	231 102 616		
050505	Käyttelytilit (ml. sekkitiilit)	72 947 282	46 144 564		19 772 248	138 864 094	556 406	139 420 500		
050520	Määräaikaistilit	35 200 281	15 542 784		1 467 970	52 211 035		52 211 035		
050525	Muut	19 392 732	18 347 874		87 545	37 828 151	1 642 930	39 471 081		
0510	Lähdeverolliset	8 180 442	3 230 218		502 066	11 912 726	61 319	11 974 045		
051005	Käyttelytilit (ml. sekkitiilit)	3 789 777	1 135 978		251 212	5 176 967	48 916	5 225 883		
051010	Määräaikaistilit	3 009 081	501 253		250 854	3 761 188	12 112	3 773 300		
051015	Muut	1 381 584	1 592 987			2 974 571	291	2 974 862		
0515	Muut verolliset	41 972 859	10 762 180		3 132 762	55 867 801	3 320 762	59 188 563		
051505	Käyttelytilit (ml. sekkitiilit)	36 812 771	9 138 474		2 865 226	48 816 471	3 220 588	52 037 059		
051510	Määräaikaistilit	4 142 963	545 488		267 536	4 955 987	100 174	5 056 161		
051515	Muut	1 017 125	1 078 218			2 095 343		2 095 343		

I4 Yleisö yhteensä; keskitorkko %

05	Kaikki yhteensä	1,16	0,88		1,42	1,09	1,92	1,11		
0505	Verottomat	1,19	0,85		1,43	1,09	1,96	1,10		
050505	Käyttelytilit (ml. sekkitiilit)	0,63	0,30		1,38	0,63	1,83	0,63		
050520	Määräaikaistilit	1,99	2,00		2,00	1,99		1,99		
050525	Muut	1,81	1,27		1,50	1,55	2,00	1,57		
0510	Lähdeverolliset	2,08	1,77		2,93	2,03	1,27	2,03		
051005	Käyttelytilit (ml. sekkitiilit)	0,87	1,45		2,40	1,07	1,28	1,07		
051010	Määräaikaistilit	4,01	3,15		3,46	3,86	1,21	3,85		
051015	Muut	1,25	1,55			1,41	1,79	1,41		
0515	Muut verolliset	0,92	0,74		1,12	0,89	1,91	0,95		
051505	Käyttelytilit (ml. sekkitiilit)	0,69	0,52		0,99	0,68	1,89	0,75		
051510	Määräaikaistilit	2,65	2,57		2,55	2,64	2,50	2,63		
051515	Muut	1,83	1,67			1,75		1,75		

VELAT JA KOROT

Liike-pankit
Osuus-pankit
Siiid: OPK-jäsen-pankit
Paikallis-osuus-pankit
Säästö-pankit
Kotimaiset pankit yhteensä
Ulkomaiset pankit
Pankit Suomessa yhteensä
Kotimaiset muut luottolaitokset
Ulkomaiset muut luottolaitokset

E01 Kotimaiset eurotalletukset kauden lopussa sektoreittain ja tiittyyppittain

23 Julkisyhteisöt yhteensä pl. valtio; 1000 mk

05	Kaikki yhteensä	7 497 050	2 074 375	265 941	9 837 366	213 720	10 051 086
0505	Verottomat	1 811	602	1 826	4 239	369	4 608
050505	Käyttelytilit (ml. sekkitilit)	404	602	1 699	2 705		2 705
050520	Määräaikaistilit	295		127	422		422
050525	Muut	1 112		1 112	1 112	369	1 481
0510	Lähdeverolliset		37		37		37
051005	Käyttelytilit (ml. sekkitilit)						
051010	Määräaikaistilit						
051015	Muut		37		37		37
0515	Muut verolliset	7 495 239	2 073 736	264 115	9 833 090	213 351	10 046 441
051505	Käyttelytilit (ml. sekkitilit)	6 905 761	1 302 129	196 444	8 404 334	213 351	8 617 685
051510	Määräaikaistilit	445 811	162 174	67 671	675 656		675 656
051515	Muut	143 667	609 433		753 100		753 100

24 Julkisyhteisöt yhteensä pl. valtio; keskkorko %

05	Kaikki yhteensä	2,14	1,98	1,72	2,09	2,43	2,10
0505	Verottomat	1,23	0,25	0,34	0,71	2,00	0,81
050505	Käyttelytilit (ml. sekkitilit)	0,63	0,25	0,22	0,29		0,29
050520	Määräaikaistilit	0,07		2,00	0,65		0,65
050525	Muut	1,85			1,85	2,00	1,89
0510	Lähdeverolliset						
051005	Käyttelytilit (ml. sekkitilit)						
051010	Määräaikaistilit						
051015	Muut						
0515	Muut verolliset	2,14	1,98	1,73	2,09	2,43	2,10
051505	Käyttelytilit (ml. sekkitilit)	2,07	1,30	1,43	1,94	2,43	1,95
051510	Määräaikaistilit	2,73	2,71	2,59	2,71		2,71
051515	Muut	3,44	3,24		3,28		3,28

VELAT JA KOROT

E01 Kotimaiset eurotalletukset kauden lopussa sektoreittain ja tilittyypeittäin

		Liike- pankit	Osuus- pankit	Siiitä: OPK- jäsen- pankit	Paikallis- osuus- pankit	Säästö- pankit	Kotimaiset pankit yhteensä	Ulkomaiset pankit	Pankit Suomessa yhteensä	Kotimaiset muut luotto- laitokset	Ulkomaiset muut luotto- laitokset
27 Kaikki yhteensä pl. valtio; 1000 mk											
05	Kaikki yhteensä	185 836 464	96 105 204			25 251 727	307 193 395	6 054 557	313 247 952		
0505	Verottomat	127 597 639	80 035 824			21 329 589	228 963 052	2 199 705	231 162 757		
050505	Käyttelytilit (ml. sekkitiilit)	73 003 183	46 145 166			19 773 947	138 922 296	556 406	139 478 702		
050520	Määräraikaistilit	35 200 576	15 542 784			1 468 097	52 211 457		52 211 457		
050525	Muut	19 393 880	18 347 874			87 545	37 829 299	1 643 299	39 472 598		
0510	Lähdeverolliset	8 180 442	3 230 256			502 066	11 912 764	61 319	11 974 083		
051005	Käyttelytilit (ml. sekkitiilit)	3 789 777	1 135 979			251 212	5 176 968	48 916	5 225 884		
051010	Määräraikaistilit	3 009 081	501 253			250 854	3 761 188	12 112	3 773 300		
051015	Muut	1 381 584	1 593 024				2 974 608	291	2 974 899		
0515	Muut verolliset	50 058 383	12 839 124			3 420 072	66 317 579	3 793 533	70 111 112		
051505	Käyttelytilit (ml. sekkitiilit)	44 305 253	10 443 811			3 084 865	57 833 929	3 693 359	61 527 288		
051510	Määräraikaistilit	4 592 217	707 662			335 207	5 635 086	100 174	5 735 260		
051515	Muut	1 160 913	1 687 651				2 848 564		2 848 564		
28 Kaikki yhteensä pl. valtio; keskitorkko %											
05	Kaikki yhteensä	1,20	0,90			1,42	1,12	1,98	1,14		
0505	Verottomat	1,19	0,85			1,43	1,09	1,96	1,10		
050505	Käyttelytilit (ml. sekkitiilit)	0,63	0,30			1,38	0,63	1,83	0,63		
050520	Määräraikaistilit	1,99	2,00			2,00	1,99		1,99		
050525	Muut	1,81	1,27			1,50	1,55	2,00	1,57		
0510	Lähdeverolliset	2,08	1,77			2,93	2,03	1,27	2,03		
051005	Käyttelytilit (ml. sekkitiilit)	0,87	1,45			2,40	1,07	1,28	1,07		
051010	Määräraikaistilit	4,01	3,15			3,46	3,86	1,21	3,85		
051015	Muut	1,25	1,55				1,41	1,79	1,41		
0515	Muut verolliset	1,09	0,94			1,17	1,07	2,00	1,12		
051505	Käyttelytilit (ml. sekkitiilit)	0,90	0,62			1,02	0,86	1,98	0,93		
051510	Määräraikaistilit	2,66	2,61			2,56	2,65	2,50	2,65		
051515	Muut	2,03	2,24				2,15		2,15		

VELAT JA KOROT

	Liike-pankit	Osuus-pankit	Siitä: OPK-jäsen-pankit	Paikallis-osuus-pankit	Säästö-pankit	Kotimaiset pankit yhteensä	Ulkomaiset pankit	Pankit Suomessa yhteensä	Kotimaiset muut luotto-laitokset	Ulkomaiset muut luotto-laitokset
--	--------------	--------------	-------------------------	------------------------	---------------	----------------------------	-------------------	--------------------------	----------------------------------	----------------------------------

E41 Markkinaottolainaus ja muu varainhankinta kauden lopussa

01 Kotimaat, kauden lopussa, C1; 1000 mk

05	Yhteensä	94 518 948	10 499 160		926 298	105 944 406	22 446 006	128 390 412	35 344 712	
0505	Velkakirjalainat	16 343 267	1 812 035			18 155 302		18 155 302	23 045 543	
0510	Repomyynit	132 466				132 466		132 466		
0515	Rahamarkkinavaateet	63 030 660	3 011 452		580 208	66 622 320	22 399 986	89 022 306	6 804 939	
051505	Sijoitustodistukset	61 413 734	1 362 682		580 208	63 356 624	19 319 446	82 676 070		
051510	Yritystodistukset	425 710	1 648 771			2 074 481		2 074 481	1 098 775	
051515	Rahamarkkinavelkakirjat	183 078				183 078	3 080 540	3 263 618	596 089	
051520	Muut rahamarkkinavaateet	1 008 138				1 008 138		1 008 138	5 110 075	
0520	Pääomamarkkinavaateet (pl. osakkeet)	8 421 556	2 992 473		346 090	11 760 119	46 020	11 806 139	5 486 230	
052005	Joukkovelkakirjalainat	7 509 566	2 747 923		346 090	10 603 579	46 020	10 649 599	5 311 233	
052010	Ikuiset lainat	911 990	244 550			1 156 540		1 156 540	174 997	
052015	Muut pääomamarkkinavaateet									
0595	Pääomatodistukset	6 591 000	2 683 200			9 274 200		9 274 200		

KORKOSIDONNAISUUS

F01 Kotimaiset euroluotot korkosidonnaisuuksittain sekä sektoreittain kauden lopussa ja kauden aikana

	Liike- pankit	Osuus- pankit	Siiidit: OPK- jäsen- pankit	Paikallis- osuus- pankit	Säästö- pankit	Kotimaiset pankit yhteensä	Ulkomaiset pankit	Pankit Suomessa yhteensä	Kotimaiset muut luotto- laitokset	Ulkomaiset muut luotto- laitokset
01 Muut luottolaitokset, uudet; 1000 mk										
05	Yhteensä	4 415 236				4 415 236	9 139	4 424 375		
0505	Peruskorko									
0507	Euriborkorot	2 933 029				2 933 029		2 933 029		
0520	Pankkien omat viitekorot	1 707				1 707	9 139	10 846		
0530	Kiinteät korot	385 000				385 000		385 000		
0595	Muut ml. tilastollinen ero	1 095 500				1 095 500		1 095 500		
02 Muut luottolaitokset, uudet; keskitorkko %										
05	Yhteensä	2,90				2,90	1,30	2,90		
0505	Peruskorko									
0507	Euriborkorot	2,87				2,87		2,87		
0520	Pankkien omat viitekorot	3,15				3,15	1,30	1,59		
0530	Kiinteät korot	3,47				3,47		3,47		
0595	Muut ml. tilastollinen ero	2,79				2,79		2,79		
05 Muut luottolaitokset, kauden lopussa; 1000 mk										
05	Yhteensä	29 000 612	5 200		47 566	29 053 378	333 031	29 386 409		
0505	Peruskorko	573 654				573 654		573 654		
0507	Euriborkorot	17 731 334	1 200		47 566	17 780 100	70 000	17 850 100		
0520	Pankkien omat viitekorot	1 987 102				1 987 102	70 030	2 057 132		
0530	Kiinteät korot	5 441 130	4 000			5 445 130	193 001	5 638 131		
0595	Muut ml. tilastollinen ero	3 267 392				3 267 392		3 267 392		
06 Muut luottolaitokset, kauden lopussa; keskitorkko %										
05	Yhteensä	3,04	3,86		4,03	3,04	3,13	3,04		
0505	Peruskorko	2,80				2,80		2,80		
0507	Euriborkorot	2,89	3,38		4,03	2,89	3,14	2,89		
0520	Pankkien omat viitekorot	3,03				3,03	2,61	3,01		
0530	Kiinteät korot	3,66	4,00			3,66	3,31	3,65		
0595	Muut ml. tilastollinen ero	2,90				2,90		2,90		

KORKOSIDONNAISUUS

	Liike-pankit	Osuus-pankit	Siiit: OPK-jäsen-pankit	Paikallis-osuus-pankit	Säästö-pankit	Kotimaiset pankit yhteensä	Ulkomaiset pankit	Pankit Suomessa yhteensä	Kotimaiset muut luotto-laitokset	Ulkomaiset muut luotto-laitokset
--	--------------	--------------	-------------------------	------------------------	---------------	----------------------------	-------------------	--------------------------	----------------------------------	----------------------------------

F01 Kotimaiset euroluotot korkosidonnaisuuksittain sekä sektoreittain kauden lopussa ja kauden aikana

07 Yleisö yhteensä, uudet; 1000 mk

05	Yhteensä	7 739 139	3 018 235		888 876	11 646 250	341 699	11 987 949		
0505	Peruskorko	41 031	32 185		3 773	76 989	890	77 879		
0507	Euriborokorot	2 893 413	789 038		377 976	4 060 427	116 141	4 176 568		
0520	Pankkien omat viitekorot	2 389 008	2 050 390		426 403	4 865 801	195 545	5 061 346		
0530	Kiinteät korot	466 433	146 475		80 150	693 058	29 122	722 180		
0595	Muut ml. tilastollinen ero	1 949 254	147		574	1 949 975	1	1 949 976		

08 Yleisö yhteensä, uudet; keskitorkko %

05	Yhteensä	3,62	4,97		4,89	4,07	3,90	4,06		
0505	Peruskorko	3,17	3,55		4,44	3,39	2,85	3,38		
0507	Euriborokorot	4,08	4,85		4,97	4,31	3,52	4,29		
0520	Pankkien omat viitekorot	3,99	4,85		4,63	4,41	4,10	4,39		
0530	Kiinteät korot	1,33	7,71		5,86	3,21	4,67	3,24		
0595	Muut ml. tilastollinen ero	3,03	5,05		4,80	3,03		3,03		

11 Yleisö yhteensä, kauden lopussa; 1000 mk

05	Yhteensä	190 361 343	84 570 212		20 598 416	295 529 971	10 562 732	306 092 703		
0505	Peruskorko	13 147 205	5 913 211		1 442 105	20 502 521	23 627	20 526 148		
0507	Euriborokorot	105 353 342	29 339 844		12 687 724	147 380 910	4 971 313	152 352 223		
0520	Pankkien omat viitekorot	37 897 237	45 482 783		5 567 785	88 947 805	3 879 506	92 827 311		
0530	Kiinteät korot	12 434 025	1 619 114		553 529	14 606 668	1 340 257	15 946 925		
0595	Muut ml. tilastollinen ero	21 529 534	2 215 260		347 273	24 092 067	348 029	24 440 096		

12 Yleisö yhteensä, kauden lopussa; keskitorkko %

05	Yhteensä	4,36	5,04		4,96	4,60	3,82	4,57		
0505	Peruskorko	4,28	4,38		4,69	4,34	2,63	4,33		
0507	Euriborokorot	4,35	5,05		5,09	4,55	3,53	4,52		
0520	Pankkien omat viitekorot	4,73	5,09		4,69	4,91	3,97	4,87		
0530	Kiinteät korot	4,71	5,61		5,03	4,82	4,65	4,81		
0595	Muut ml. tilastollinen ero	3,65	5,53		5,44	3,85	2,99	3,83		

KORKOSIDONNAISUUS

F01 Kotimaiset euroluotot korkosidonnaisuuksittain sekä sektoreittain kauden lopussa ja kauden aikana

	Liike-pankit	Osuus-pankit	Siiid: OPK-jäsen-pankit	Paikallis-osuus-pankit	Säästö-pankit	Kotimaiset pankit yhteensä	Ulkomaiset pankit	Pankit Suomessa yhteensä	Kotimaiset muut luotto-laitokset	Ulkomaiset muut luotto-laitokset
13 Julkisyhteisöt yhteensä pl. valtio, uudet; 1000 mk										
05	68 497	10 150			10 000	88 647	32 999	121 646		
0505										
	Peruskorko									
0507	48 397	2 650				51 047	26 001	77 048		
0520	100				10 000	10 100	6 998	17 098		
0530	20 000	7 500				27 500		27 500		
0595										
	Muut ml. tilastollinen ero									
05	3,47	3,47			3,00	3,42	3,08	3,33		
0505										
	Peruskorko									
0507	2,85	3,21				2,87	3,10	2,95		
0520	5,00				3,00	3,02	3,00	3,01		
0530	4,95	3,56				4,57		4,57		
0595										
	Muut ml. tilastollinen ero									
14 Julkisyhteisöt yhteensä pl. valtio, uudet; keskkorko %										
17 Julkisyhteisöt yhteensä pl. valtio, kauden lopussa; 1000 mk										
05	1 967 352	134 396			246 986	2 348 734	1 677 659	4 026 393		
0505	86 700	42 931			7 727	137 358		137 358		
0507	923 086	32 321			45 582	1 000 989	1 167 843	2 168 832		
0520	133 074	30 554			116 188	279 816	166 617	446 433		
0530	716 334	26 891			76 673	819 898	343 199	1 163 097		
0595	108 158	1 699			816	110 673		110 673		
	Muut ml. tilastollinen ero									
05	4,06	4,45			3,80	4,05	3,32	3,75		
0505	5,82	4,63			4,83	5,39		5,39		
0507	3,24	3,63			3,38	3,26	2,97	3,10		
0520	3,77	4,18			3,04	3,51	3,04	3,33		
0530	4,77	5,35			5,08	4,82	4,69	4,78		
0595	5,34	6,51			5,22	5,36		5,36		
	Muut ml. tilastollinen ero									
18 Julkisyhteisöt yhteensä pl. valtio, kauden lopussa; keskkorko %										

KORKOSIDONNAISUUS

F02 Kotimaiset euroluotot kotitalouksille sekä asuntoluotot kauden lopussa ja kauden aikana

	Läke-pankit	Osuus-pankit	Siiät: OPK-jäsen-pankit	Paikallis-osuus-pankit	Säästö-pankit	Kotimaiset pankit yhteensä	Ulkomaiset pankit	Pankit Suomessa yhteensä	Kotimaiset muut luotto-laitokset	Ulkomaiset muut luotto-laitokset
01 Antolainaus (pl. valtion var. välitetyt), kotitaloudet, uudet; 1000 mk										
05	Yhteensä	2 451 389			743 756	6 349 279	106 457	6 455 736		
0505	Peruskorko	31 557			3 743	73 763	890	74 653		
0507	Euriborokorot	480 341			291 763	1 880 376	8 241	1 888 617		
0520	Pankkien omat viitekorot	1 848 344			390 131	4 193 140	92 498	4 285 638		
0530	Kiinteät korot	91 000			57 546	180 381	4 828	185 209		
0595	Muut ml. tilastollinen ero	20 899	147		573	21 619		21 619		
02 Antolainaus (pl. valtion var. välitetyt), kotitaloudet, uudet; keskkikorko %										
05	Yhteensä	4,54	4,96		4,89	4,74	4,25	4,73		
0505	Peruskorko	3,23	3,50		4,41	3,41	2,85	3,40		
0507	Euriborokorot	4,65	4,90		5,06	4,78	4,31	4,78		
0520	Pankkien omat viitekorot	4,49	4,84		4,62	4,66	4,21	4,65		
0530	Kiinteät korot	4,54	8,15		5,93	6,80	5,19	6,76		
0595	Muut ml. tilastollinen ero	5,53	5,05		4,80	5,51		5,51		
05 Antolainaus (pl. valtion var. välitetyt), kotitaloudet, kauden lopussa; 1000 mk										
05	Yhteensä	67 465 842			16 138 966	182 485 377	2 917 281	185 402 658		
0505	Peruskorko	4 803 800			1 112 511	15 256 865	13 353	15 270 218		
0507	Euriborokorot	20 210 537			9 754 862	80 457 567	693 657	81 151 224		
0520	Pankkien omat viitekorot	39 631 193			4 645 815	76 743 422	2 117 334	78 860 756		
0530	Kiinteät korot	679 634			300 250	3 031 502	90 607	3 122 109		
0595	Muut ml. tilastollinen ero	2 140 678			325 528	6 996 021	2 329	6 998 350		
06 Antolainaus (pl. valtion var. välitetyt), kotitaloudet, kauden lopussa; keskkikorko %										
05	Yhteensä	4,80	5,09		5,02	4,93	4,17	4,92		
0505	Peruskorko	4,38	4,41		4,69	4,41	2,53	4,41		
0507	Euriborokorot	4,84	5,13		5,15	4,95	3,96	4,94		
0520	Pankkien omat viitekorot	4,77	5,11		4,76	4,94	4,24	4,92		
0530	Kiinteät korot	5,21	6,66		5,46	5,56	4,54	5,53		
0595	Muut ml. tilastollinen ero	5,32	5,49		5,43	5,38	3,05	5,38		

KORKOSIDONNAISUUS

F02 Kotimaiset euroluotot kotitalouksille sekä asuntoluotot kauden lopussa ja kauden aikana

	Liike- pankit	Osuus- pankit	Siiu: OPK- jäsen- pankit	Paikallis- osuus- pankit	Säästö- pankit	Kotimaiset pankit yhteensä	Ulkomaiset pankit	Pankit Suomessa yhteensä	Kotimaiset muut luotto- laitokset	Ulkomaiset muut luotto- laitokset
07 Asuntoluotot (pl. vapaa-ajan asunnot), kotitaloudet, uudet; 1000 mk										
05	Yhteensä	1 487 923			511 072	4 387 514	82 842	4 470 356		
0505	Peruskorko	29 477	22 993		2 112	54 582		54 582		
0507	Euriborikorot	758 791	231 787		178 723	1 169 301	5 910	1 175 211		
0520	Pankkien omat viitekorot	1 557 898	1 221 706		299 556	3 079 160	72 104	3 151 264		
0530	Kiinteät korot	24 910	11 427		30 681	67 018	4 828	71 846		
0595	Muut ml. tilastollinen ero	17 443	10			17 453		17 453		
08 Asuntoluotot (pl. vapaa-ajan asunnot), kotitaloudet, uudet; keskitorkko %										
05	Yhteensä	4,42	4,60		4,60	4,50	4,23	4,50		
0505	Peruskorko	3,17	3,41		4,12	3,31		3,31		
0507	Euriborikorot	4,47	4,51		4,83	4,53	4,30	4,53		
0520	Pankkien omat viitekorot	4,41	4,64		4,46	4,51	4,16	4,50		
0530	Kiinteät korot	5,11	4,78		4,67	4,85	5,19	4,88		
0595	Muut ml. tilastollinen ero	5,53	7,15			5,53		5,53		
II Asuntoluotot (pl. vapaa-ajan asunnot), kotitaloudet, kauden lopussa; 1000 mk										
05	Yhteensä	73 444 027	40 131 297		10 973 621	124 548 945	2 404 928	126 953 873		
0505	Peruskorko	7 473 519	3 019 361		754 035	11 246 915	12 895	11 259 810		
0507	Euriborikorot	36 866 418	11 340 277		6 486 969	54 693 664	525 947	55 219 611		
0520	Pankkien omat viitekorot	25 861 607	25 092 479		3 536 136	54 490 222	1 818 507	56 308 729		
0530	Kiinteät korot	1 544 954	148 870		126 110	1 819 934	47 566	1 867 500		
0595	Muut ml. tilastollinen ero	1 697 528	530 310		70 371	2 298 209	13	2 298 222		
12 Asuntoluotot (pl. vapaa-ajan asunnot), kotitaloudet, kauden lopussa; keskitorkko %										
05	Yhteensä	4,69	4,92		4,83	4,77	4,18	4,76		
0505	Peruskorko	4,22	4,25		4,39	4,24	2,47	4,24		
0507	Euriborikorot	4,69	4,85		4,97	4,76	4,03	4,75		
0520	Pankkien omat viitekorot	4,71	4,99		4,63	4,84	4,23	4,82		
0530	Kiinteät korot	5,15	5,52		4,78	5,15	4,74	5,14		
0595	Muut ml. tilastollinen ero	5,92	6,50		6,33	6,07	3,05	6,07		

KORKOSIDONNAISUUS

	Liike-pankit	Osuus-pankit	Siiät: OPK-jäsen-pankit	Paikallis-osuus-pankit	Säästö-pankit	Kotimaiset pankit yhteensä	Ulkomaiset pankit	Pankit Suomessa yhteensä	Kotimaiset muut luotto-laitokset	Ulkomaiset muut luotto-laitokset
--	--------------	--------------	-------------------------	------------------------	---------------	----------------------------	-------------------	--------------------------	----------------------------------	----------------------------------

F03 Kotimaiset eurotalletukset korkosidonnaisuuksittain kauden lopussa

01 Muut luottolaitokset, kauden lopussa; 1000 mk

05	Yhteensä	3 209			23 195	672 222	259 420	931 642		
0505	Peruskorko	7 044			40	7 084		7 084		
0507	Euriborokorot	185 862			19 839	205 701		205 701		
0520	Pankkien omat viitekorot	26 965				26 965	259 420	286 385		
0530	Kiinteät korot	418 928	3 209		3 316	425 453		425 453		
0595	Muut ml. tilastollinen ero	7 019				7 019		7 019		

02 Muut luottolaitokset, kauden lopussa; keskitorkko %

05	Yhteensä	0,34	1,47		1,14	0,37	2,80	1,05		
0505	Peruskorko	1,25				1,25		1,25		
0507	Euriborokorot	0,92			1,30	0,96		0,96		
0520	Pankkien omat viitekorot	1,17				1,17	2,80	2,65		
0530	Kiinteät korot	0,02	1,47		0,23	0,03		0,03		
0595	Muut ml. tilastollinen ero	0,28				0,28		0,28		

03 Yleisö yhteensä, kauden lopussa; 1000 mk

05	Yhteensä	177 693 596	94 027 620		24 962 591	296 683 807	5 581 417	302 265 224		
0505	Peruskorko	3 249 007	1 141 195		1 956 845	6 347 047		6 347 047		
0507	Euriborokorot	9 886 254	2 450 451		1 022 522	13 359 227	7 069	13 366 296		
0520	Pankkien omat viitekorot	21 723 027	44 301 618		29 388	66 054 033	3 332 634	69 386 667		
0530	Kiinteät korot	98 577 212	18 543 300		21 280 316	138 400 828	105 216	138 506 044		
0595	Muut ml. tilastollinen ero	44 258 096	27 591 056		673 520	72 522 672	2 136 498	74 659 170		

KORKOSIDONNAISUUS

F03 Kotimaiset eurotalletukset korkosidonnaisuuksittain kauden lopussa

	Liike- pankit	Osuus- pankit	Siitä: OPK- jäsen- pankit	Paikallis- osuus- pankit	Säästö- pankit	Kotimaiset pankit yhteensä	Ulkomaiset pankit	Pankit Suomessa yhteensä	Kotimaiset muut luotto- laitokset	Ulkomaiset muut luotto- laitokset
04 Yleisö yhteensä, kauden lopussa; keskiporko %										
05	Yhteensä	1,16	0,88		1,42	1,09	1,92	1,11		
0505	Peruskorko	0,75	1,78		0,85	0,96		0,96		
0507	Euriborokorot	1,49	1,29		1,41	1,45	0,25	1,45		
0520	Pankkien omat viitekorot	0,65	0,30		1,41	0,42	1,85	0,49		
0530	Kiinteät korot	0,92	0,44		1,46	0,94	2,50	0,94		
0595	Muut ml. tilastollinen ero	1,90	2,00		1,94	1,94	2,01	1,94		
05 Julkisyhteisöt yhteensä pl. valtio, kauden lopussa; 1000 mk										
05	Yhteensä	7 497 050	2 074 375		265 941	9 837 366	213 720	10 051 086		
0505	Peruskorko	210 405	507 363		13 618	731 386		731 386		
0507	Euriborokorot	2 597 967	694 792		137 727	3 430 486		3 430 486		
0520	Pankkien omat viitekorot	2 201 153	483 745			2 684 898	213 351	2 898 249		
0530	Kiinteät korot	2 429 619	380 525		114 301	2 924 445		2 924 445		
0595	Muut ml. tilastollinen ero	57 906	7 950		295	66 151	369	66 520		
06 Julkisyhteisöt yhteensä pl. valtio, kauden lopussa; keskiporko %										
05	Yhteensä	2,14	1,98		1,72	2,10	2,43	2,10		
0505	Peruskorko	2,11	3,25		1,21	2,88		2,88		
0507	Euriborokorot	2,05	1,68		1,42	1,95		1,95		
0520	Pankkien omat viitekorot	1,36	1,14			1,32	2,43	1,40		
0530	Kiinteät korot	2,97	1,90		2,14	2,80		2,80		
0595	Muut ml. tilastollinen ero	1,42	1,97		2,00	1,49	2,00	1,49		

TUOTESELOSTE

Luotot, talletukset ja korot kuukausittain ja neljännesvuosittain

Tietoja luotoista, talletuksista ja koroista kerätään pankeilta kuukausittain ja muilta luottolaitoksilta neljännesvuosittain. Tilasto kuvaa pankkien ja muiden luottolaitosten **kotimaista** luotonantoa ja talletuksia sekä varainhankintaa raha- ja pääomamarkkinainstrumenttien avulla ja niiden hallussapitoa.

Tiedonantajat

Kotimaiset pankit ja muut luottolaitokset

(pl. kotimaisten luottolaitosten sivukonttorit ulkomailla)

Ulkomaiset luottolaitokset

ulkomaisten pankkien ja muiden luottolaitosten sivukonttorit Suomessa)

Tilasto sisältää runsaasti tietoa luotonannosta, talletuksista ja koroista.

- Markka- ja valuuttaluotot ja korot sektoreittain
- Markka- ja valuuttatalletukset ja korot sektoreittain
- Uudet markkaluotot ja korot sektoreittain
- Luotot käyttötarkoituksen mukaan (määrät ja korot)
- Hallussa olevat raha- ja pääomamarkkinainstrumentit aiempaa kattavammin
- Markkinaottolainaus ja muu varainhankinta aiempaa kattavammin
- Luottojen ja talletusten korkojakaumat pääsektoreittain

Korjattujen tietojen julkaiseminen

Tämän julkaisun yhteenvetotaulukoihin 3, 4 ja 5 sekä rahoitusmarkkinoiden kuukausisarjojen taulukoihin muutuneet tiedot korjataan juoksevasti vuoden aikana. Korjatut D-, E- ja G-taulukot julkaistaan vain joulukuun julkaisussa "Luotot, talletukset ja korot".

KÄSITTEITÄ JA MÄÄRITELMIÄ

Yleisö yhteensä

Yleisöön sisältyvät seuraavien sektoreiden luotot ja talletukset

Yritykset

Rahoituslaitokset (pl. pankit ja muut luottolaitokset)

Voittoa tavoittelemattomat yhteisöt

Kotitaloudet

Julkisyhteisöt yhteensä pl. Valtio

Julkisyhteisöihin sisältyvät seuraavien sektoreiden luotot ja talletukset

Kunnat ja kuntayhtymät

Työeläkelaitokset

Muut julkisyhteisöt kuin valtio

Huom:Käsitteet "yleisö ja julkisyhteisöt" vastaavat virallisen tasekaavan mukaisia käsitteitä (pl. valtio) pankkien ja luottolaitosten taseessa ja tuloslaskelmassa.

Taulukoissa 3 ja 4 luotot ja talletukset yhteensä erään sisältyvät seuraavien sektoreiden luotot ja talletukset

Muut luottolaitokset

Yleisö yhteensä

Julkisyhteisöt pl valtio

Antolainaus I

Sekkiluotot (tililuotot)

Tämä luokka sisältää kaikkien luotollisten ottolainaustilien luottolimiitistä käytetyn osan. Tähän ei sisällytetä sopimukseen perustuvan luottolimiitin luvattomia ylityksiä eikä luotottoman ottolainaustilin ylityksiä.

Vekselit

Antajan eli asettajan määrämuotoinen maksuosoitus tai käytännössä lähinnä hyväksyjän antama velkasitoumus.

Velkakirjalainat (pl. valtion varoista välitetyt)

Korkotukilainat

Lainat, joista valtio maksaa luottolaitokselle korkohyvitystä käyvän koron ja asiakkaan maksaman koron erotuksena.

Muut velkakirjalainat

Tähän luokkaan sisältyvät muut velkakirjan muodossa olevat varsinaiseen antolainaustoimintaan luokiteltavat erät kuin jo erillisinä mainitut luokat "korkotukilainat" ja "valtion varoista välitetyt lainat".

Valtion varoista välitetyt

Tähän luokkaan sisältyvät ne lainat, jotka luottolaitos myöntää asiakkaalle valtion määrättyyn tarkoitukseen antamista varoista.

Antolainaus II

Osamaksusopimussaamiset

Laskusaamisten rahoitus (factoring)

Ostolaskujen rahoitus (confirming)

Luottokorttisaamiset

Muu luotonanto

Repo-ostot

Taseeseen sisältyvät velvoittavaan takaisinmyyntisitoumukseen perustuvat repo-ostot hankintahintaisina Repo-ostot ovat tällöin luottolaitoksen luotonantoa.

Näistä; ASP-luotot

Asuntosäästöpalkkiolaina perustuu ASP-lakiin sekä ASP-korkotukilakiin. ASP-lainan pohjana on ASP-talletus ja laina myönnetään ensimmäiseen omistusasuntoon.

Rahamarkkinavaateet

Valtion velkasitoumukset

Valtion velkasitoumus on valtion (myös muun kuin Suomen Valtion) liikkeelle laskema nollakorkoinen jälkimarkkinakelpoinen haltijapaperi.

Kuntatodistukset

Kunnan liikkeelle laskema jälkimarkkinakelpoinen velkakirja.

Sijoitustodistukset

Sijoitustodistus on nollakorkoinen, jälkimarkkinakelpoinen Suomen Pankin tai talletuspankkien liikkeelle laskema haltijapaperi.

Yritystodistukset

Yritystodistus on nollakorkoinen, jälkimarkkinakelpoinen yrityksen liikkeelle laskema haltijapaperi.

Omaisuudenhoitoyhtiöiden velkasitoumukset

Omaisuudenhoitoyhtiöiden liikkeelle laskemat nollakorkoiset haltijapaperit.

Rahamarkkinavelkakirjat (taulukko D41)

Tähän luokkaan sisältyvät jälkimarkkinattomat, rahamarkkinoille tehdyt markkinahintaiset lyhytaikaiset sijoitukset (ei sisällä interbank-eriä).

Muut rahamarkkinavaateet***Pääomamarkkinavaateet (pl.osakkeet)******Joukkovelkakirjalainat***

Viitelainat (benchmark-lainat)

Debentuurit

Optiolainat

Vaihtovelkakirjalainat

Muut joukkovelkakirjalainat

Ikuiset lainat

Tähän luokkaan merkitään ns. perpetuaalit eli ikuiset saamistodistukset. Perpetuaalille on tunnusomaista, että velallinen sitoutuu maksamaan tietyn, yleensä rahamarkkinakorkoihin kytketyn koron, maksamatta koskaan takaisin nimellispääomaa. Ikuinen laina on joukkolaina, jota ei lyhennetä ja jolla ei ole eräpäivää, mutta jonka korot maksetaan säännöllisesti.

Muut pääomamarkkinavaateet***Talletukset******Talletukset verollisuuskriteerin mukaan***

Verottomat

Lähdeverolliset

Muut verolliset

Verottomien ja lähdeverollisten talletusten määrittelyn pohjana käytetään lakia talletusten verohuojennuksesta, tuloverolakia sekä lakia korkotulon lähdeverosta.

Verottomia talletuksia sekä lähdeverollisia voi olla vain luonnollisilla henkilöillä ja kuolinpesillä. Verottajan tulokinnan mukaan tällä hetkellä lähdeverollisia voivat olla myös perustetut mutta ei vielä rekisteröidyt yhteisöt.

Muut verolliset talletukset koostuvat pääasiassa yritysten, kuntien ja rahoituslaitosten (pl. pankit) talletuksista.

Käyttelytilit

Käyttelytileiksi kirjataan päivittäiskäytössä olevat ja asiakkaan maksuliikennettä palvelevat tilit.

Määräaikaistilit ja muut talletustilit

Määräaikaistilejä ovat pelkästään määräaikaan sidotut tilit. Sen sijaan luokkaan "muut talletustilit" luetaan mm. jatkuvat tuotto- ja sijoitustilit, joiden korko esim. määräytyy talletusajan pituuden mukaan, mutta talletusaikaa ei ole ennalta määrätty.

Velkakirjalainat (taulukko E41)

Tähän luokkaan sisältyy markkinahintainen lyhytaikainen varainhankinta rahamarkkinoilta (jälkimarkkinaton), jossa asiakas on lainanantaja ja luottolaitos on lainanottaja. Kysymyksessä ei kuitenkaan ole rahamarkkinavelkakirja.

Repomyynnit

Repo-myynteillä tarkoitetaan arvopaperikauppoja, joihin liittyy velvoittava takaisinostositoumus. Repo-myynti on luottolaitoksen varainhankintaa.

Rahamarkkinavelkakirjat (Taulukko E41)

Tähän erään kuuluvat jälkimarkkinakelpoiset velkakirjat

Korkoluokitus/sidonnaisuudet

Saamisen tai velan korkosidonnaisuus tarkoittaa sitä, että ao. erän kokonaiskorko muuttuu pääsääntöisesti sen viitekoron arvon muutoksia vastaavasti. Jos viitekorkona on jonkin ajanjakson korko (esim. 3 vuodenviitekorko), siihen sidotun erän korko muuttuu ko. ajanjakson kuluttua, ellei ole sovittu muuta korontarkistusajankohtaa.

Peruskorko

Kohdassa ilmoitetaan erät, joiden korko määräytyy Suomen Pankin peruskoron mukaan.

Euriborkorot

Euriborkorot (Euro interbank offered rate) perustuvat euroalueen merkittävimpien pankkien keskinäisen rahoituksen hintaan. Euriborkorot lasketaan (pääosin) euroalueella toimivien, parhaiksi luokiteltujen suurten pankkien (noin 60 pankkia klo 11 Keski-Euroopan aikaa antamien noteerausten pohjalta. Euriborkorot ilmoitetaan maturiteeteille 1 kk, 2 kk, 3 kk, 9 kk ja 12 kk ja kuhunkin maturiteettiin sidotut erät ilmoitetaan omassa luokassaan.

Heliborkorot

Kohdassa ilmoitetaan erät, joiden korko määräytyy Suomen Pankin julkaisemien heliborkorkojen (Helsinki Interbank Offered Rate) perusteella. Heliborkorot ilmoitetaan maturiteeteille 1 kk, 2 kk, 3 kk, 9 kk ja 12 kk ja kuhunkin maturiteettiin sidotut erät ilmoitetaan omassa luokassaan.

Pitkät markkinakorot

Kohdassa ilmoitetaan Suomen Pankin julkaisemiin 3 ja 5 vuoden viitekorkoihin sidotut erät. Viitekorot perustuvat pankkien omien tai niiden takaamien joukkovelkakirjojen markkinakorkoihin.

Primekorot

Kohdassa ilmoitetaan pankin/pankkiryhmän omaan primekorkoon sidotut erät. Tähän sisällytetään pelkkään primekorkoon sekä primekorkoon ja pankin marginaaliin sidotut erät.

Muut omat viitekorot

Kohdassa ilmoitetaan pankkien/pankkiryhmien muihin omiin viitekorkoihin kuin primekorkoihin sidotut erät.

Opintolainojen hallinnollinen korko

Kohdassa ilmoitetaan ne opintolainat, joiden korko määräytyy viranomaispäätöksellä. Muut opintolainat ilmoitetaan sen koron kohdalla, johon opintolaina on pankin ja asiakkaan välisen sopimuksen mukaan sidottu.

TVL-sidonnainen korko

Kohdassa ilmoitetaan ne erät, joiden korko määräytyy tuloverolaissa (TVL) säädetyn verottomien talletusten enimmäiskoron mukaan. Tähän luetaan myös sellaiset erät, joiden kattokorkona on TVL-korko. Erä kattaa vain ne talletukset, jotka noudattavat TVLn määräämää korkokattoa ja joiden korko ei ole sidottu mihinkään viitekoroon. Talletukset ryhmitellään ensisijaisesti sopimuksen mukaisesti.

Kiinteät korot

Kiinteäkorkoisia ovat ne erät, joiden korko on sovittu pysyvän kiinteänä koko sopimusajan. Ao. erä sijoitetaan kiinteäkorkoisiin siitakin huolimatta, että koron määrittelyhetkellä korkoperusteen pohjana on käytetty jotakin muuta korkosidonnaisuutta (peruskorko yms.) Myös ne erät, joiden korko on sovittu nollassi koko sopimuskauden ajaksi sisällytetään tähän erään. Tähän ei sen sijaan sisällytetä korkojärjestelyistä aiheutuvia määrä-ajaksi nollakorkoisiksi siirtyviä eriä.

Muut korot

Kohdassa ilmoitetaan kaikki muut kuin yllämainittuihin korkosidonnaisuusluokkiin tulevat erät.

MUITA LUOTONANTOA JA TALLETUKSIA KUVAAVIA TILASTOJA**Luottokantatilasto neljännesvuosittain**

Tilastosta käy ilmi luottojen takaisin maksamatta oleva pääoma neljänneksen lopussa sekä nostetut uudet luotot neljänneksen aikana. Tilasto sisältää rahoituslaitosten, valtion ja sosiaaliturvarahastojen markka- ja valuuttamääräisen luottokannan.

Rahoitusmarkkinoiden kuukausisarjoja

Tilastossa julkaistaan ennakkotietoina pankkien luotonannon ja talletusten määrä- ja korkotietoja.

Pankkien ja muiden luottolaitosten osavuositilinpäätökset, neljännesvuosittain

Tilastot sisältävät mm. pankkien ja muiden luottolaitosten tase-eriä ja taseen liitetietoja. Omina erinään esitetään mm. luotonanto-, talletus-, rahamarkkina- ja pääomamarkkinavaateet, joista oheisen julkaisun käsitteet on johdettu.

PRODUKTBEKRIVNING

Krediter, depositioner och räntor månads- och kvartalsvis

Uppgifter om krediter, depositioner och räntor samlas in av bankerna månatligen och av övriga kreditinstitut kvartalsvis. Statistiken beskriver bankernas och övriga kreditinstituts **inhemska** utlåning och depositioner och deras medelanskaffning med hjälp av penning- och kapitalmarknadsinstrument samt innehavet av instrumenten.

Uppgiftslämnare

Inhemska banker och övriga kreditinstitut

(exkl. inhemska kreditinstituts filialer i utlandet)

Utländska kreditinstitut

(utländska bankers och övriga kreditinstituts filialer i Finland)

Statistiken innehåller mycket information om utlåning, depositioner och räntor.

- Räntor på krediter i mark och valuta efter sektor
- Räntor på depositioner i mark och valuta efter sektor
- Nya marknadskrediter och räntor efter sektor
- Krediter efter användningsändamål (belopp och räntor)
- Innehavet av penning- och kapitalmarknadsinstrument, mera täckande uppgifter än tidigare
- Inlåning på marknaden och annan medelanskaffning, mera täckande uppgifter än tidigare
- Röntefördelningen för krediter och depositioner efter huvudsektor

Publicering av korrigerade uppgifter

De uppgifter i sammandragstabellerna 3, 4 och 5 i denna publikation och de uppgifter i de månatliga tabellerna i serien Finansieringsmarknad som ändrats, korrigeras löpande under året. De korrigerade tabellerna D, E och G utges bara i publikationen "Krediter, depositioner och räntor" i december.

BEGREPP OCH DEFINITIONER

Allmänheten totalt

Allmänheten omfattar krediter och depositioner inom följande sektorer

Företag

Finansiella institut (exkl. banker och övriga kreditinstitut)

Icke-vinstsyftande institut

Hushåll

Offentliga samfund totalt exkl. staten

De offentliga samfunden omfattar krediter och depositioner inom följande sektorer

Kommuner och samkommuner

Arbetspensionsanstalter

Övriga offentliga samfund än staten

Obs! Begreppen "allmänheten och de offentliga samfunden" motsvarar begreppen i det officiella balansräkningsschemat (exkl. staten) i bankernas och kreditinstitutens balans- och resultaträkning.

I posten krediter och depositioner totalt i tabellerna 3 och 4 ingår krediter och följande sektorers krediter och depositioner

Övriga kreditinstitut

Allmänheten totalt

Offentliga samfund exkl. staten

Utlåning I

Checkkrediter (kontokrediter)

Gruppen innehåller den utnyttjade delen av kreditlimiten för alla inlåningskonton med kredit. Här ingår inte otillåtna överskridningar av den avtalade kreditlimiten och inte heller överskridningar på inlåningskonton utan kredit.

Växlar

En formbunden betalningsanvisning av utställaren, dvs. i praktiken närmast skuldförbindelse som givits av acceptanten.

Skuldebrevslån (exkl. lån förmedlade av statens medel)

Räntestödslån

Lån för vilka staten betalar en räntegottgörelse till kreditinstitutet som motsvarar skillnaden mellan gängse ränta och den ränta kunden betalar.

Övriga skuldebrevslån

Gruppen innehåller övriga poster i skuldebrevsform som klassificeras som egentlig utlåning, utom de grupper som redan nämnts för sig, dvs. "räntestödslån" och "lån förmedlade av statens medel".

Lån förmedlade av statens medel

Gruppen innehåller de lån som kreditinstitutet beviljar kunder av statens medel för vissa ändamål.

Utlåning II

Avbetalningsavtalsfordringar

Finansiering av fakturafordringar (factoring)

Finansiering av inköpsfakturor (confirming)

Kreditkortsfordringar

Övrig kreditgivning

Repo-köp

Sådana omvända repor som ingår i balansräkningen, och som baserar sig på förpliktande återförsäljningsförbindelse. De omvända reporna uppges till anskaffningspris och de utgör kreditgivning från kreditinstitutets sida.

Därav BSP-krediter

Bostadssparpremielån bygger på BSP-lagen och BSP-räntestödslagen. Grunden för ett BSP-lån är en BSP-deposition och lånet beviljas för den första ägarbostaden.

Penningmarknadsinstrument

Statens skuldförbindelser

Statens skuldförbindelser är omsättningsbara innehavarpapper med nollränta, som emitterats av staten (också andra stater än finska staten).

Kommuncertifikat

Omsättningsbara innehavarpapper som emitterats av kommuner.

Bankcertifikat

Ett bankcertifikat är ett omsättningsbart innehavarpapper med nollränta, som emitterats av Finlands Bank eller en depositionsbank.

Företagscertifikat

Ett företagscertifikat är ett omsättningsbart innehavarpapper med nollränta, som emitterats av ett företag.

Egendomsförvaltningsbolags skuldförbindelser

Innehavarpapper med nollränta som emitterats av eigendomsförvaltningsbolag.

Skuldebrev på penningmarknaden (tabell D41)

I den här klassen ingår kortfristiga placeringar till marknadspris, som är avsedda för penningmarknaden och som inte kan omsättas på sekundärmarknaden (inkluderar inte interbank-rater).

Övriga penningmarknadsinstrument**Kapitalmarknadsinstrument (exkl. aktier)****Masskuldebrevslån**

Referenslån (benchmarklån)

Debenturer

Optionslån

Konverteringslån

Övriga masskuldebrevslån

Eviga lån

I den här gruppen antecknas s.k. perpetuella lån, dvs. eviga fordringsbevis. Kännetecknande för perpetualler är att gäldenären förbinder sig att betala en bestämd ränta, som i allmänhet är bunden till penningmarknadsräntorna, utan att någonsin betala tillbaka det nominella kapitalet. Ett evigt lån är ett masskuldebrevslån, som inte amorteras och som saknar förfallodag, men på vilket ränta betalas regelbundet.

Övriga kapitalmarknadsinstrument**Depositioner****Depositioner efter skattepliktkriterium**

Skattefria

Källskattepliktiga

Övriga skattepliktiga

Lagen om skattelättnader för depositioner, inkomstskattelagen och lagen om källskatt på ränteinkomst ligger som grund för definitionen av skattefria och källskattepliktiga depositioner.

Bara fysiska personer och dödsbon kan ha skattefria och källskattepliktiga depositioner. För närvarande kan också sammanslutningar som är grundade, men inte ännu registrerade, enligt skattemyndigheternas tolkning ha källskattepliktiga depositioner.

Övriga skattepliktiga depositioner består huvudsakligen av företags, kommuners och finansiella instituts (exkl. banker) depositioner.

Dagligkonton

Som dagligkonton upptas konton som är i dagligt bruk och som används för kundens betalningsrörelse.

Tidsbundna konton och övriga depositionskonton

Tidsbundna konton är bara konton som är bundna för en viss tid. Däremot omfattar gruppen "Övriga depositionskonton" bl.a. fortlöpande avkastnings- och placeringskonton, där räntan t.ex. fastställs enligt depositionstidens längd, men där depositionstiden inte bestäms på förhand.

Skuldebrevslån (tabell E41)

Till den här gruppen förs på skuldebrev baserade kortfristiga medelanskaffningsavtal där kunden är långivare och kreditinstitutet låntagare. Avtalen gäller marknadspris och de är inte omsättningsbara. Här avses emellertid inte skuldebrev på penningmarknaden.

Repoförsäljning

Med repor avses värdepappersaffärer som är förenade med förpliktande återköpsförbindelse. Repor är en form av medelanskaffning för kreditinstitut.

Skuldebrev på penningmarknaden (tabell E41)

Posten omfattar skuldebrev som kan omsättas på sekundärmarknaden.

Ränteklasser/räntebindning

En fordrans eller en skulds räntebindning betyder att helhetsräntan för posten i regel ändras i samma mån som värdet på dess referensränta. Om referensräntan utgörs av räntan för en viss tidsperiod (t.ex. 3 års referensränta), ändras räntan på en post bunden till denna efter ifrågavarande period, om man inte kommit överens om en annan räntejusteringstidpunkt.

Gundräntan

Här uppges de poster vilkas ränta bestäms enligt Finlands Banks grundränta

Euriborräntor

Euriborräntorna (euro interbank offered rate) baseras på priset på finansiering mellan de viktigaste bankerna i euroområdet. Euriborräntorna beräknas (i huvudsak på noteringarna kl. 11 centraleuropeisk tid från (ca 601) stora eurobanker med högsta kreditvärdighet. Euriborräntor uppges för maturiteterna 1 mån., 2 mån., 3 mån., 6 mån., 9 mån och 12 mån. och posterna fördelas på de olika maturiteterna enligt sin räntebindning.

Heliborräntor

Här uppges de poster vilkas ränta bestäms på basis av de heliborräntor (Helsinki Interbank Offered Rate) som offentliggörs av Finlands Bank. Heliborräntor uppges för maturiteterna 1 mån., 2 mån., 3 mån., 6 mån., 9 mån och 12 mån. och posterna fördelas på de olika maturiteterna enligt sin räntebindning.

Långa marknadsräntor

Här uppges poster bundna till Finlands Banks 3 och 5 års referensräntor. Referensräntorna baserar sig på marknadsräntorna för bankernas egna eller av dem garanterade masskuldebrev.

Primräntor

Här uppges poster bundna till bankens/bankgruppens egen primränta. Klassen inkluderar poster bundna till enbart primräntan och till primräntan plus/minus bankens marginal

Bankernas övriga egna referensräntor

Här uppges poster bundna till andra av bankens/bankgruppens egna referensräntor än primräntan.

Administrativ ränta på studielån

Här uppges de studielån vilkas ränta bestäms enligt myndighetsbeslut. Övriga studielån uppges enligt den ränta till vilken studielånet har bundits genom avtal mellan banken och kunden.

Ränta bunden till inkomstskattelagen

Här uppges de poster för vilka räntan bestäms enligt maximiräntan för skattefria depositioner enligt inkomstskattelagen. Hit räknas också poster med denna ränta som taksränta. Posten skall innehålla endast de depositioner som följer räntetaket i inkomstskattelagen och vilkas ränta inte är bunden till någon referensränta.

Fasta räntor

En post har fast ränta om man kommit överens om att räntan är fast under hela avtalsperioden. Posten klassificeras som en post med fast ränta trots att man då räntan bestämdes använde någon annan räntebindning som grund för räntan (t. ex. grundräntan). Också de poster vilkas avtalsenliga ränta är noll under hela avtalsperioden inkluderas i denna post. Hit hänförs inte poster som på grund av räntearrangemang för en viss tid löper med nollränta.

Övriga räntor

Här uppges alla poster som inte hör till någon av ovannämnda räntebindningsklasser.

ÖVRIG STATISTIK SOM BESKRIVER UTLÅNING OCH DEPOSITIONER**Statistiken över kreditbeståndet kvartalsvis**

Av statistiken framgår den andel av kreditbeloppet som inte återbetalats vid kvartalets slut samt lyfta nya krediter under kvartalet. Statistiken innehåller finansiella instituts, statens och socialskyddsfonders kreditbestånd i mark och valuta.

Månadsserier över finansieringsmarknaden

I statistiken publiceras förhandsuppgifter om belopp och räntor gällande bankernas utlåning.

Bankers och övriga kreditinstituts delårsbokslut, kvartalsvis

Statistiken innehåller bl.a. bankers och övriga kreditinstituts balansposter och noter till balansräkningen. Som egna poster presenteras bl.a. utlånings-, depositions-, penningmarknads- och kapitalmarknadsinstrument. Begreppen i den bifogade publikationen har härletts ur dessa poster.

PRODUCT DESCRIPTION

Credits, deposits and interest rates, by month and quarter

Data on credits, deposits and interest rates are collected monthly from banks and quarterly from other credit institutions. The statistics describe the **domestic** lending and deposits of banks and credit institutions, as well as fund raising with, and holding of, money and capital market instruments.

Data sources

Domestic banks and other credit institutions

(excl. branches of domestic credit institutions abroad)

Foreign credit institutions

(branches of foreign banks and credit institutions in Finland)

Statistics contain a host of data on credits, deposits and interest rates.

- Domestic and foreign currency credits and interest rates by sector
- Domestic and foreign currency deposits and interest rates by sector
- New domestic currency loans and interest rates by sector
- Loans (amounts and interest rates) by user purpose
- Better coverage than before of money and financial market instrument holding
- Better coverage than before on market borrowing and other fund raising
- Interest rate distribution of credits and deposits by main sector

Publication of revised data

Data contained in this publication's summary tables 3, 4 and 5 and in the monthly series tables of the publication Financial Market Statistics are revised on a day-to-day basis throughout the year. Revised tables D, E and G are only published in December in the publication Credits, Deposits and Interest Rates.

CONCEPTS AND DEFINITIONS

Total public

The total public refers to the credits and deposits of the following sectors:

Non-financial corporations

Financial institutions (excl. banks and other credit institutions)

Non-profit institutions

Households

Total general government, excl. central government

The total general government refers to the credits and deposits of the following sectors:

Local government and intermunicipal authorities

Employment pension institutions

General government other than central government

N.B. The concepts "public" and "general government" correspond with the official balance sheet format concepts (excl. central government) used in the balance sheets and profit and loss accounts of banks and financial institutions.

In Tables 3 and 4, total credits and deposits contain the credits and deposits of the following sectors:

Other credit institutions

Total public

General government excl. central government

Advances I***Overdrafts (on current accounts)***

This category consists of the utilised portion of overdrafts on all deposit accounts with overdraft facility. Unauthorised overdrafts exceeding the agreed overdraft limit or overdrafts on accounts without overdraft facility are not included in this category.

Bills of exchange

A bill of exchange is a payment order made out in a specified form by the drawer of the bill or, more commonly, a debt instrument issued by the drawee.

Promissory note loans (excl. loans intermediated out of government funds)***Subsidised loans***

Loans which the government subsidises by compensating the credit institution for the difference between the market interest rate and the rate paid by the customer.

Other promissory note loans

This category consists of other promissory note items classifiable as ordinary lending except for those included in the separate categories of "Subsidised loans" and "Loans intermediated out of government funds".

Loans intermediated out of government funds

This category consists of loans granted by a credit institution to its customers out of funds allocated by the government for specific purposes.

Advances II***Claims in respect of hire purchase contracts******Factoring (accounts receivable financing)******Confirming (accounts payable financing)******Claims in respect of credit cards******Other lending*****Repos**

Refers to purchases of repos on binding resale commitments at purchase price. Repos constitute part of the credit institution's lending.

Of these; ASP loans

Government subsidised loans for first home purchase, i.e. ASP loans, are based on the law governing the home purchase savings scheme and the law on government subsidies for first home purchases. ASP loans are based on home purchase savings, or ASP deposits, and the loans are granted for the purchase of a first home.

Money market instruments***Treasury bills***

A treasury bill is zero-interest negotiable bearer instrument issued by a central government (not only that of Finland).

Local authority papers

Negotiable debt instrument issued by a local authority

Certificates of deposit

A certificate of deposit is a zero-interest negotiable bearer instrument issued by the Bank of Finland or a deposit bank.

Commercial papers

Commercial paper is a zero-interest negotiable bearer instrument issued by a company.

Debt instruments issued by asset management companies

Zero-interest bearer instruments issued by asset management companies.

Money market debt instruments (Table D41)

This category consists of non-negotiable money market debt instruments which are mainly short-term market-price investments (excl. interbank items).

Other money market instruments***Capital market instruments (excl. shares)******Bonds****Benchmark bonds**Debentures**Bonds with equity warrants**Convertible bonds**Other bonds****Perpetuals***

This category consists of perpetual debt securities. It is characteristic of perpetuals that the debtor is committed to pay interest at a specific rate, usually linked to money market interest rates but not to repay the loan principal. A perpetual is a bond no part of which is repaid and which has no maturity date but which pays regular interest.

Other capital market instruments***Deposits******Deposits according to their taxation****Tax-exempt deposits**Deposits subject to withholding tax**Other taxable deposits*

Classification of deposits into tax-exempt deposits and deposits subject to withholding tax is based on the law on the tax relief of deposits, the law on income tax and the law on the withholding of tax on interest income.

Only natural persons and death estates may hold tax-exempt deposits or deposits subject to withholding tax. At the moment, corporations which have been established but not yet registered may also be subject to withholding tax, according to the interpretation of the tax authorities.

Other taxable deposits consist mainly of deposits made by undertakings, local authorities and financial institutions (excluding banks).

Transaction accounts

Transaction accounts are accounts that are used daily to handle customers' payments.

Term deposits and other deposits

Term deposits consist exclusively of fixed-term deposit accounts, whereas the category "other deposits" includes revolving yield and investment accounts for which the interest rate is determined according to the length of the deposit period but the deposit term is not specified in advance.

Promissory notes (Table E41)

This category refers to such short-term funding arrangements on non-negotiable promissory notes at market prices where the customer is the lender and the credit institution the borrower. However, promissory notes under this category do not comprise money market debt instruments.

Repos

Repos are transactions by which securities are sold on binding commitment to repurchase. Repo sales are part of credit institutions' funding.

Money market debt instruments (Table E41)

This category consists of negotiable promissory notes.

Interest rate classification/linkage

Interest rate linkage of an asset or liability refers to the fact that the overall interest rate applied to the item in question generally changes in accord with changes in its reference rate. If the interest rate for a specific period is used as a reference rate (e.g. the 3-year reference rate), the interest rate applied to an item tied to the reference rate will change at the end of the said period, unless a different interest rate adjustment period has been agreed.

Base rate

Report here items the interest rate on which is determined according to the base rate of the Bank of Finland.

EURIBOR rates

Euribor (euro interbank offered rate) rates are based on rates on interbank loans among the major banks in the euro area. Euribor rates are calculated on the basis of quotes given daily at 11 am (CET) by about 60 of the major banks with the best ratings operating (mainly) in the euro area. EURIBOR rates are quoted for maturities of 1, 2, 3, 6, 9 and 12 months; items tied to each maturity must be reported in the respective categories.

HELIBOR rates

Report here items the interest rate on which is determined according to the HELIBOR (Helsinki Interbank Offered Rate) rates quoted by the Bank of Finland. The HELIBOR rates are quoted for maturities of 1, 2, 3, 6, 9 and 12 months; items tied to each maturity must be reported in the respective categories.

Long-term market rates

Report here items tied to the 3-year and 5-year reference rates quoted by the Bank of Finland. The reference rates quoted by the Bank of Finland. The reference rates are based on market yields on bonds issued or guaranteed by banks.

Prime rates

Report here items tied to the prime rate of the bank/banking group. Report here items tied either to the prime rate itself or to the prime rate plus/minus the bank's margin.

Other own reference rates

Report here items tied to banks' /banking groups' reference rates other than their prime rates.

Administered interest rate for study loans

Report here study loans the interest rate on which is determined by decision of the authorities. Report other study loans in the categories corresponding to the interest linkage of the loan under the agreement between the bank and the customer.

Interest rate under the Act on Income Tax

Report here items the interest rate on which is determined according to the maximum interest rate applicable on taxexempt deposits as stipulated in the Act on Income Tax. Report here also items for which the above rate is designated as the ceiling interest rate. The category consists exclusively of deposits that are subject to the maximum interest rate specified in the Act on Income Tax and are not tied to any reference rate.

Fixed interest rates

Items the interest rate on which is agreed to remain fixed over the entire period of the agreement are fixed interest rate items. Such items must be reported here even if the interest rate had been based on some other interest linkage (base rate etc.) at the time it was determined. Report here also items the interest rate on which has agreed to be zero for the entire term. However, items on which the interest rate is zero for a fixed period owing to debt reorganizations are not reported here.

Other interest rates

Report here all items other than those reported in the above interest linkage categories.

OTHER STATISTICS DESCRIBING LENDING AND DEPOSITS**Quarterly statistics on outstanding credit**

The statistics show outstanding loan principal at the end of the quarter and new loans drawn during the quarter. The statistics include the outstanding Finnish markka and foreign currency denominated credit of financial institutions, central government and social security funds.

Monthly series on the financing market

The statistics give advance data on the amounts and interest rates of loans granted by banks.

Quarterly interim accounts of banks and other credit institutions

The statistics contain balance sheet items and notes to the accounts of banks and other credit institutions. The statistics show as separate items outstanding credit, deposits, money and capital market instruments, for example, from which the concepts in this publication are derived.

TERMIJUEETELO

Taulukko 1. Kansainvälisiä korkoja: korot lyhytaikaisilla rahoitusmarkkinoilla kuukausittain

Taulukko 2. Kansainvälisiä korkoja: korot pitkäaikaisilla rahoitusmarkkinoilla kuukausittain

EU-maat

Saksa
Iso-Britannia
Ranska
Kreikka
Italia
Espanja
Alankomaat
Belgia
Portugali
Ruotsi
Itävalta
Tanska
Suomi
Irlanti
Euroalueen korko

Muut OECD-maat

Sveitsi
Norja
Islanti
Tsekin tasavalta
Puola
Unkari
Yhdysvallat
Kanada
Meksiko
Japani
Korea
Australia

TERMINOLOGII

Tabell 1. Internationella räntor: räntor på den kortfristiga finansmarknaden månatligen

Tabell 2. Internationella räntor: räntor på den långfristiga finansmarknaden månatligen

EU-länder

Tyskland
Storbritannien
Frankrike
Grekland
Italien
Spanien
Nederländerna
Belgien
Portugal
Sverige
Österrike
Danmark
Finland
Irland
Euroområdets ränta

Övriga OECD-länder

Schweitz
Norge
Island
Tjeckien
Japan
Ungern
Förenta Staterna
Kanada
Mexiko
Japan
Korea
Australien

GLOSSARI

Table 1. International interest rates: rates on short-term financial market monthly

Table 2. International interest rates: rates on long-term financial market monthly

EU-countries

Germany
United Kingdom
France
Greece
Italy
Spain
Netherlands
Belgium
Portugal
Sweden
Austria
Denmark
Finland
Ireland
Euro-zone interest rate

Other OECD-lands

Switzerland
Norway
Iceland
Czech Republic
Japan
Hungary
United States
Canada
Mexico
Japan
Korea
Australia

Uusi Seelanti	Nya Zealand	New Zealand
Eurodollari-markkinat	Eurodollari-marknad	Euro \$ market
Taulukko 3. Pankkien kotimaiset euro-luotot ja -talletukset kauden lopussa, milj. mk ja keskikorot	Tabell 3. Bankernas inhemska lån och depositioner i euro vid periodens slut, milj. mk och medelräntor	Table 3. Domestic banks' loans and deposits at end of period, mill. FIM and average interest rates
A. Euroluotot (Antolainaus I ja valtion varoista välitetyt lainat)	A. Lån i euro (Utlåning I och lån förmedlade av statsmedel)	A. Loans in Euro (lending I and loans intermediated out of government funds)
Muut luottolaitokset	Övriga kreditinstitut	Other credit institutions
Yleisö yhteensä	Allmänheten tillsammans	The public total
Yritykset	Företag	Non-financial corporations
Rahoituslaitokset	Finansinstitut	Financial institutions
Voittoa tavoittelemattomat yhteisöt	Icke vinstsyftande institut	Non-profit institutions
Kotitaloudet	Hushåll	Households
Julkisyhteisöt (pl. valtio) yhteensä	Offentliga samfund exkl. staten	General Government excl. Central government
Kunnat	Kommuner	Local Government
Työeläkelaitokset	Arbetspensionsanstalter	Employment pension schemes
Muut julkisyhteisöt	Övriga offentliga samfund ..	Other general government
Euroluotot yhteensä	Lån i euro tillsammans	Loans in EURO total
B. Eurotalletukset	B. Depositioner i euro	B. Deposit in Euro
(1) Markkaluotot ja -talletukset 31.12.1998 asti	(1) Lån och depositioner i mark till 31.12.1998	(1) Markka lending and markka deposits to 31.12.1998
Taulukko 4.1 Pankkien kotimaiset muut kuin euroluotot ja -talletukset kauden lopussa, milj. mk ja keskikorot	Tabell 4.1 Bankernas övriga inhemska lån och depositioner i utländsk valuta exkl. euro vid periodens slut, milj. mk och medelräntor	Table 4.1 Domestic banks' loans and deposits other than those in EURO at end of period, mill.FIM and average interest rates
Taulukko 4.2 Muiden luottolaitosten kotimaiset, muut kuin euroluotot kauden lopussa, milj. mk ja keskikorot	Tabell 4.2 Övriga kreditinstitutens inhemska lån i utländsk valuta exkl. euro vid periodens slut, milj. mk och medelräntor	Table 4.2 Domestic loans other than those in EURO of other credit institutions at end of period, mill.FIM and average interest rates
(1) Valuuttaluotot ja -talletukset 31.12.1998 asti	(1) Lån och depositioner i utländsk valuta till 31.12.1998	(1) Foreign currency loans and deposits to 31.12.1998
A. Muut kuin euroluotot (Antolainaus I)	A. Lån i utländsk valuta exkl. Euro	A. Loans other than those in EURO
Säästöpankit	Sparbanker	Savings banks
Osuuspankit	Andelsbanker	Cooperative banks
Liikepankit	Affärsbanker	Commercial banks

Ulkomaiset pankit	Utländska banker	Foreign banks
Yhteensä	Totalt	Total
Luotonsaajasektorit	Kredittagarektorer	Borrower sectors
Muut luottolaitokset	Övriga kreditinstitutt	Other credit institutions
Yleisö yhteensä	Allmänheten tillsammans	The public total
Yritykset	Företag	Non-financial corporations
Rahoituslaitokset	Finansinstitut	Financial institutions
Voittoa tavoittelemattomat yhteisöt	Icke vinstsyftande institutt	Non-profit institutions
Kotitaloudet	Hushåll	Households
Julkisyhteisöt (pl. valtio) yhteensä	Offentliga samfund exkl. staten	General Government excl. Central government
Kunnat	Kommuner	Local Government
Tallettajasektorit	Deponenternas sektorer	Depositors
Taulukko 5. Pankkien uudet kotimaiset euro-luotot kauden aikana, milj. mk ja keskikorot (1)	Tabell 5. Bankernas nya inhemska lån i euro under perioden, milj. mk och medelräntor	Table 5. New domestic banks' loans in EURO during the period, mill. FIM and average interest rates
Muut luottolaitokset	Övriga kreditinstitutt	Other credit institutions
Yleisö yhteensä	Allmänheten tillsammans	The public total
Yritykset	Företag	Non-financial corporations
Rahoituslaitokset	Finansinstitut	Financial institutions
Voittoa tavoittelemattomat yhteisöt	Icke vinstsyftande institutt	Non-profit institutions
Kotitaloudet	Hushåll	Households
Julkisyhteisöt (pl. valtio) yhteensä	Offentliga samfund exkl. staten	General Government excl. Central government
Kunnat	Kommuner	Local Government
Työeläkelaitokset	Arbetspensionsanstalter	Employment pension schemes
Muut julkisyhteisöt	Övriga offentliga samfund	Other general government
(1+2+3) Yhteensä	(1+2+3) Tillsammans	(1+2+3) Total
(1) Markkaluotot 31.12.1998 asti	(1) Lån i mark till 31.12.1998	(1) Markka lending to 31.12.1998
Taulukko 6. Pankkien kotimaiset euroluotot korkosidonnaisuuden mukaan, milj. mk ja keskikorot	Tabell 6. Bankernas inhemska lån i euro enligt räntebindning, milj. mk och medelräntor	Table 6. Domestic banks' loans in EURO by interest rate linkage, mill. FIM and average interest rates
Taulukko 7. Kotitalouksien euroluotot korkosidonnaisuuden mukaan, milj. mk ja keskikorot	Tabell 7. Hushållens lån i euro enligt räntebindning, milj. mk och medelräntor	Table 7. Households' loans in EURO by interest rate linkage, mill. FIM and average interest rates
Taulukko 8. Kotitalouksien asunto- luotot korkosidonnaisuuden mukaan, milj. mk ja keskikorot	Tabell 8. Hushållens bostadskrediter enligt räntebindning, milj. mk och medelräntor	Table 8. Households' housing loans by interest rate linkage, mill. FIM and average interest rates
Taulukko 9. Kotimaiset eurotalletukset korkosidonnaisuuksittain kauden lopussa, milj. mk ja keskikorot	Tabell 9. Inhemska depositioner i euro enligt räntebindning, milj. mk och medelräntor	Table 9. Domestic deposits in EURO by interest rate linkage, mill. FIM and average interest rates

	A. Uudet luotot (Antolainaus I)	A. Nya lån (Utlåning I)	A. New loans (Lending I)
	B. Kanta (Antolainaus I)	B. Beståndet (Utlåning I)	B. Stock (Lending I)
	Peruskorko	Grundräntan	Base rate
	Euriborkorot(I)	Euriborräntor	Euribor rates
	- 1 kk euribor	1 mån. euribor	1-month euribor
	- 3 kk euribor	3 mån. euribor	3-month euribor
	- 6 kk euribor	6 mån. euribor	6-month euribor
	- 12 kk euribor	12 mån. euribor	12-month euribor
	3 vuoden markkinakorko	3 års marknadsränta	3 -year market rate
	5 vuoden markkinakorko	5 års marknadsränta	5-year market rate
	Pankkien primekorot	Bankernas primräntor	Prime rates
	Pankkien muut viitekorot	Bankernas övriga referensräntor	Other own reference rates
	Opintolainojen hallinnollinen korko	Administrative ränta på studielån	Administered interest rate for study loans
	Kiinteät korot	Fasta räntor	Fixed interest rates
	Muut korot	Övriga räntor	Other interest rates
	Yhteensä	Totalt	Total
D01	Kotimaiset euroluotot kauden lopussa sektoreittain ja luottotyypeittäin	Inhemska krediter i euro vid periodens slut efter sektor och kredittyp	Domestic loans in EURO at the end of period by sector and type of credit
	13 Yleisö yhteensä; 1000 mk	13 Allmänheten totalt; 1000 mk	13 The public total; FIM 1000
	14 Yleisö yhteensä; keskikorko %	14 Allmänheten totalt; medelränta %	14 The public total; average interest rate %
	23 Julkisyhteisöt yhteensä pl valtio; 1000 mk	23 Offentliga samfund totalt exkl. staten; 1000 mk	23 General government excl. central government; FIM 1000
	24 Julkisyhteisöt yhteensä pl valtio; keskikorko %	24 Offentliga samfund totalt exkl. staten; medelränta %	24 General government excl. central government; average interest rate %
	27 Kaikki yhteensä pl valtio; 1000 mk	27 Totalt exkl. staten; 1000 mk	27 Total excl. central government; FIM 1000
	28 Kaikki yhteensä pl valtio; keskikorko %	28 Totalt exkl. staten; medelränta %	28 Total excl. central government; average interest rate %
	RIVIT	RADER	ROWS
05	Kaikki yhteensä	Totalt	Total
0505	Antolainaus I	Utlåning I	Lending I
050505	Sekkiluotot (tililuotot)	Checkkrediter (kontokrediter)	Overdrafts (on current accounts)
050510	Vekselit	Växlar	Bills of exchange
050515	Velkajärjalainat	Skuldebrevslån	Promissory note loans
0510	Valtion varoista välitetyt	Lån förmedlade av statsmedel	Loans intermediated out of government funds
0515	Antolainaus II	Utlåning II	Lending II
0520	Repo-ostot	Repor	Repos
10	Näistä: ASP-luotot	Därav: BSP-krediter	Of which: ASP loans

D02	Kotimaiset euroluotot kauden aikana sektoreittain ja luottotyypeittäin	Inhenska krediter i euro under perioden efter sektor och kredittyp	Domestic loans in EURO during the period by sector and type of credit
	13 Yleisö yhteensä; 1000 mk	13 Allmänheten totalt; 1000 mk	13 The public total; FIM 1000
	14 Yleisö yhteensä; keskikorko %	14 Allmänheten totalt; medelränta %	14 The public total; average interest rate %
	23 Julkisyhteisöt yhteensä pl valtio; 1000 mk	23 Offentliga samfund totalt exkl. staten; 1000 mk	23 General government excl. central government; FIM 1000
	24 Julkisyhteisöt yhteensä pl valtio; keskikorko %	24 Offentliga samfund totalt exkl. staten; medelränta %	24 General government excl. central government; average interest rate %
	27 Kaikki yhteensä pl valtio; 1000 mk	27 Totalt exkl. staten; 1000 mk	27 Total excl. central government; FIM 1000
	28 Kaikki yhteensä pl valtio; keskikorko %	28 Totalt exkl. staten; medelränta %	28 Total excl. central government; average interest rate %
	RIVIT	RADER	ROWS
05	Uudet yhteensä	Nya krediter, totalt	New loans, total
0505	Antolainaus I	Utlåning I	Lending I
050505	Sekkiluotot (tililuotot)	Checkkrediter (kontokrediter)	Overdrafts (on current accounts)
050510	Vekselit	Växlar	Bills of exchange
050515	Velkakirjalainat	Skuldebrevslån	Promissory note loans
0510	Valtion varoista välitetyt	Lån förmedlade av statsmedel	Loans intermediated out of government funds
0520	Repo-ostot	Repor	Repos
D11	Luotot käyttötarkoituksittain kauden lopussa ja ja aikana	Krediter efter användningssyfte vid periodens slut och under perioden	Lending at the end and during the period by purpose
	01 Kauden lopussa; 1000 mk	01 Vid periodens slut; 1000 mk	01 At the end of period; FIM 1000
	02 Kauden lopussa; keskikorko %	02 Vid periodens slut; medelränta %	02 At the end of period; average interest rate %
	03 Uudet kauden aikana; 1000 mk	03 Nya under perioden; 1000 mk	03 During the period; FIM 1000
	04 Uudet kauden aikana; keskikorko	04 Nya under perioden; medelränta %	04 During the period; average interest rate %
	RIVIT	RADER	ROWS
05	Yhteensä	Totalt	Total
0505	Asumnot (kotitaloudet)	Bostäder (hushåll)	Dwellings (households)
0510	Asumnot (asuntoyhteisöt)	Bostäder (bostadssamfund)	Dwellings (housing corporations)
0515	Vapaa-ajan asunnot	Fritidsbostäder	Holiday residences
0520	Opinnot	Studier	Studies
0525	Kulut	Konsumtion	Consumption
D12	Kotimaiset euroluotot kauden lopussa ja kauden aikana toimialoittain	Inhenska krediter i euro vid periodens slut och under perioden efter näringsgren	Domestic loans in EURO at the end of and during the period by industry
	01 Kauden lopussa; 1000 mk	01 Vid periodens slut; 1000 mk	01 At the end of period; FIM 1000
	02 Kauden lopussa; keskikorko %	02 Vid periodens slut; medelränta %	02 At the end of period; average interest rate %

03	Uudet kauden aikana; 1000 mk	03	Nya under perioden; 1000 mk	03	New during the period; FIM 1000
04	Uudet kauden aikana; keskitorkko %	04	Nya under perioden; medelränta %	04	New during the period; average interest rate %
RIVIT		RADER		ROWS	
05	Elinkeino- ja yritystoiminnan toimialat yhteensä		Näringsverksamhetens och företagsverksamhetens branscher, totalt		All business industries
0505	A Maatalous, riistatalous ja metsätalous	A	Jordbruk, jakt och skogsbruk	A	Agriculture, hunting and forestry
0510	B Kalatalous	B	Fiske	B	Fishing
0515	C Mineraalien kaivu	C	Utvinning av mineral	C	Mining and quarrying
0520	D Teollisuus	D	Tillverkning	D	Manufacturing
0525	E Sähkö-, kaasu- ja vesihuolto	E	El-, gas-, värme- och vattenförsörjning	E	Electricity, gas and water supply
0530	F Rakentaminen	F	Byggsverksamhet	F	Construction
0535	G Tukku- ja vähittäiskauppa; moottoriajoneuvojen sekä henkilökohtaisten esineiden ja kotitalouksineiden korjaus	G	Partihandel, detaljhandel; reparation av motorfordon, hushållsartiklar och personliga artiklar	G	Wholesale and retail trade; repair of motor vehicles, motorcycles and personal and household goods
0540	H Majoitus- ja ravitsemistoiminta	H	Hotell- och restaurangverksamhet	H	Hotels and restaurants
0545	I Kuljetus, varastointi ja tietoliikenne	I	Transport, magasinering och kommunikation	I	Transport, storage and communication
0550	K Kiinteistö-, vuokraus- ja tutkimuspalvelut; liike-elämän palvelut	K	Fastighets-, uthymlings- och forskningsverksamhet, företagstjänster	K	Real estate, renting and research services; business activities
0555	M Koulutus	M	Utbildning	M	Education
0560	N Terveydenhoito- ja sosiaalipalvelut	N	Hälsa- och sjukvård, sociala tjänster	N	Health and social work
0565	O Muut yhteiskunnalliset ja henkilökohtaiset palvelut	O	Andra samhälleliga och personliga tjänster	O	Other community, social and personal service act.
0595	X Toimiala tuntematon/Erittelemätön	X	Näringsgren okänd/Ospecifierade	X	Industry unknown/unspecified
D41	Luottolaitoksen hallussa olevat raha- ja pääoma-instrumentit kauden lopussa		Kreditinstituttens innehav av penning- och kapitalmarknadsinstrument vid periodens slut och under perioden		Money and capital market instruments in possession of credit institutions at the end of period
03	Kotimaat yhteensä, kauden lopussa, C1; 1000 mk	03	Inhemiska totalt, vid periodens slut, C1; 1000 mk	03	Domestic total, at the end of period, C1; FIM 1000
RIVIT		RADER		ROWS	
05	Yhteensä	Totalt		Totalt	
0505	Rahamarkkinavaateet	Penningmarknadsfordringar		Money market instruments	
050505	Valtion velkasitoumukset	Statens skuldförbindelser		Treasury bills	
050510	Kuntatodistukset	Kommuncertifikat		Local authority paper	
050515	Suomen Pankin sijoitustodistukset	Bankcertifikat av Finlands Bank		Certificates of deposit of Bank of Finland	
050520	Pankkien sijoitustodistukset	Bankcertifikat		Certificates of deposit	
050525	Muiden luottolaitosten yritystodistukset	Företagscertifikat av övriga credit institut		Commercial paper of other credit institutions	
050530	Muut yritystodistukset	Övriga företagscertifikat		Other commercial paper	
050535	OmaisuuDENHOITOYHTIÖIDEN velkasitoumukset	Egendomsförvaltningsbolags skuldförbindelser		Debt instruments issued by asset management companies	
050540	Rahamarkkinavelkakirjat	Skuldebrev på penningmarknaden		Money market debt instruments	
050595	Muut rahamarkkinavaateet	Övriga penningmarknadsinstrument		Other money market instruments	
0510	Pääomamarkkinavaateet (pl.osakkeet)	Kapitalmarknadsfordringar (exkl. aktier)		Capital market instruments (excluding shares)	

E01 Kotimaiset eurolasketukset kauden lopussa sektoreittain ja tilityyppittäin

- 13 Yleisö yhteensä; 1000 mk
 14 Yleisö yhteensä; keskikorko %
 23 Julkisyhteisöt yhteensä pl valtio; 1000 mk
 24 Julkisyhteisöt yhteensä pl valtio; keskikorko %
 27 Kaikki yhteensä pl valtio; 1000 mk
 28 Kaikki yhteensä pl valtio; keskikorko %

RIVIT

- 05 Kaikki yhteensä
 0505 Verottomat
 050505 Käyttelytilit (ml. sekkitilit)
 050520 Muut määräaikaistilit
 050525 Muut
 0510 Läheverolliset
 051005 Käyttelytilit (ml. sekkitilit)
 051010 Määräaikaistilit
 051015 Muut
 0515 Muut verolliset
 051505 Käyttelytilit (ml. sekkitilit)
 051510 Määräaikaistilit
 051515 Muut

E41 Markkinarahaottolainaus ja muu varainhankinta kauden lopussa

- 03 Kotimaat yhteensä, kauden lopussa, C1; 1000 mk

RIVIT

- 05 Yhteensä
 0505 Velkakirjalainat
 0510 Repomyynnit
 0515 Rahamarkkinavaateet
 051505 Sijoitustodistukset
 051510 Yritystodistukset

Inhenska depositioner i euro vid periodens slut; efter sektor och kontotyp

- 13 Allmänheten totalt; 1000 mk
 14 Allmänheten totalt; medelränta %
 23 Offentliga samfund totalt exkl. staten; 1000 mk
 24 Offentliga samfund totalt exkl. staten; medelränta %
 27 Totalt exkl. staten; 1000 mk
 28 Totalt exkl. staten; medelränta %

RADER

- Totalt
 Skattefria
 Dagligkonton (inkl. checkkonton)
 Övriga tidsbundna konton
 Övriga
 Källeskattepliktiga
 Dagligkonton (inkl. checkkonton)
 Tidsbundna konton
 Övriga
 Övriga skattepliktiga
 Dagligkonton (inkl. checkkonton)
 Tidsbundna konton
 Övriga

Marknadsinlåning och övrig medelanskaffning vid periodens slut

- 03 Inhemska totalt, vid periodens slut, C1; 1000 mk

RADER

- Totalt
 Skuldebrevslån
 Repor
 Penningmarknadsfordringar
 Bankcertifikat
 Företagscertifikat

Domestic deposits in EURO at the end of period by sector and type of accounts

- 13 The public total; 1000 mk
 14 The public total; average interest rate %
 23 General government excl. central government, A1; 1000 mk
 24 General government excl. central government, average interest rate %
 27 Total excl. central government; FIM 1000
 28 Total excl. central government; average interest rate %

ROWS

- Total
 Tax-exempt deposits
 Transaction accounts (incl. current accounts)
 Other term deposits
 Other
 Deposits subject to withholding tax
 Transaction accounts (incl. current accounts)
 Term deposits
 Other
 Other taxable deposits
 Transaction accounts (incl. current accounts)
 Term deposits
 Other

Market-determined deposits and other fund raising at end of period

- 03 Domestic total, at the end of p., C1; FIM 1000 interest rate %

ROWS

- Total
 Promissory notes
 Repos
 Money market liabilities
 Certificates of deposit
 Commercial paper

051515	Rahamarkkinavelkakirjat	Skuldebrev på penningmarknaden	Money market debt instruments
051520	Muut rahamarkkinavaateet	Övriga penningmarknadsfordringar	Other money market instruments
0520	Pääomamarkkinavaateet (pl. osakkeet)	Kapitalmarknadsfordringar (exkl. aktier)	Capital market instruments (excluding shares)
052005	Joukkovelkakirjat	Masskuldebrevslån	Bonds
052010	Ikuiset lainat	Eviga lån	Perpetuals
0595	Pääomatodistukset	Övriga kapitalmarknadsinstrument	Preferred capital certificates
F01	Kotimaiset euroluotot korkosidonnaisuuksittain sekä sektoreittain kauden lopussa ja kauden aikana,	Inhemska krediter i euro efter räntebindning och sektor vid periodens slut och under perioden	Domestic loans in EURO by interest rate linkage and and sector at the end of and during the period
01	Muut luottolaitokset, uudet; 1000 mk	01 Övriga kreditinstitutt, nya; 1000 mk	01 Other credit institutions, new; FIM 1000
02	Muut luottolaitokset, uudet; keskkorko %	02 Övriga kreditinstitutt, nya; medelränta %	02 Other credit institutions, new; average interest rate %
05	Muut luottolaitokset kauden lopussa; 1000 mk	05 Övriga kreditinstitutt, vid periodens slut; 1000 mk	05 Other credit institutions, at the end of period; FIM 1000
06	Muut luottolaitokset kauden lopussa; keskkorko %	06 Övriga kreditinstitutt, vid periodens slut; medelränta %	06 Other credit institutions, at the end of period; a.i.r %
07	Yleisö yhteensä, uudet; 1000 mk	07 Allmänheten totalt, nya; 1000 mk	07 The public total, new; FIM 1000
08	Yleisö yhteensä, uudet; keskkorko %	08 Allmänheten totalt, nya; medelränta %	08 The public total, new; average interest rate %
11	Yleisö yhteensä, kauden lopussa; 1000 mk	11 Allmänheten totalt, vid periodens slut; 1000 mk	11 The public total, at the end of period; FIM 1000
12	Yleisö yhteensä, kauden lopussa; keskkorko %	12 Allmänheten totalt, vid periodens slut; medelränta %	12 The public total, at the end of period; average i.rate %
13	Julkisyhteisöt yhteensä pl valtio, uudet; 1000 mk	13 Offentliga samfund totalt exkl. Staten, nya; 1000 mk	13 General government excl. Central government, new; FIM 1000
14	Julkisyhteisöt yhteensä pl valtio, uudet; keskkorko %	14 Offentliga samfund totalt exkl. Staten, nya; medelränta %	14 General government excl. Central government, new; average interest rate %
17	Julkisyhteisöt yhteensä pl valtio, kauden lopussa; 1000 mk	17 Offentliga samfund totalt exkl. Staten, vid periodens slut; 1000 mk	17 General government excl. Central government, at the end of period; FIM 1000
18	Julkisyhteisöt yhteensä pl valtio, kauden lopussa; keskkorko %	18 Offentliga samfund totalt exkl. Staten, vid periodens slut; medelränta %	18 General government excl. Central government, at the end of period; average interest rate %
05	RIVIT	RADER	ROWS
0505	Yhteensä	Totalt	Total
0507	Peruskorko	Grundräntan	Base rate
0520	Euriborkorot	Euriborräntor	Euribor rates
0530	Pankkien omat viitekorot	Bankernas egna referensräntor	Bank's own reference rates
0595	Kiinteät korot	Fasta räntor	Fixed interest rates
	Muut ml. tilastollinen ero	Övriga inkl. statistik differens	Others incl. statistical discrepancy
F02	Kotimaiset euroluotot kotitalouksille sekä asuntoluotot kauden lopussa ja kauden aikana	Inhemska krediter i euro till hushållen samt bostadskrediter vid periodens slut och under perioden	Domestic lending in EURO to households and housing loans at the end of and during the period
01	Antolainaus (pl.valtion var. välitetyt), kotitaloudet, uudet; 1000 mk	01 Utlåning (exkl. lån förmedlade ur statsmedel), hushåll, nya; 1000 mk	01 Lending (excl. loans intermediated out of government funds), households, new; FIM 1000
02	Antolainaus (pl.valtion var. välitetyt), kotitaloudet, uudet; keskkorko %	01 Utlåning (exkl. lån förmedlade ur statsmedel), hushåll, nya; medelränta %	02 Lending (excl. loans intermediated out of government funds), households, new; average i. rate %

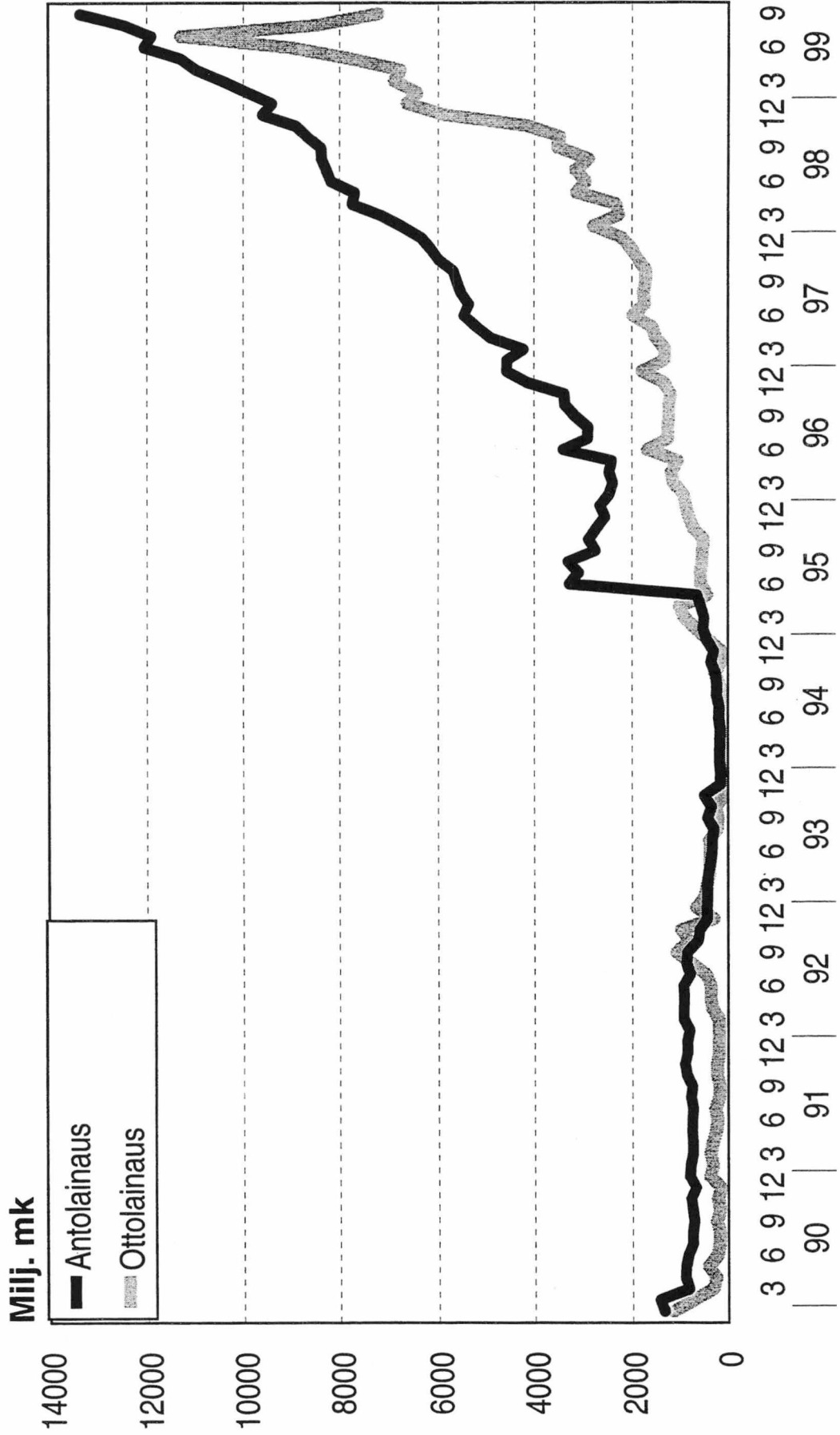
05	Antolainaus (pl.valtion var. välityt), kotitaloudet, kauden lopussa; 1000 mk	05	Utlåning (exkl. lån förmedlade ur statsmedel), hushåll, vid periodens slut; 1000 mk	05	Lending (excl. loans intermediated out of government funds), households, at the end of period; FIM 1000
0505	Antolainaus (pl.valtion var. välityt), kotitaloudet, kauden lopussa; keskikorko %	06	Antolainaus (pl.vapaa-ajan asunnot), kotitaloudet, uudet; 1000 mk	06	Lending (excl. loans intermediated out of government funds), households, at the end of period; average i. rate %
0507	Antolainaus (pl.vapaa-ajan asunnot), kotitaloudet, uudet; keskikorko %	07	Asuntoluotot (pl.vapaa-ajan asunnot), kotitaloudet, uudet; 1000 mk	07	Housing loans (excl. holiday residences), households, new; FIM 1000
0520	Asuntoluotot (pl.vapaa-ajan asunnot), kotitaloudet, uudet; keskikorko %	08	Asuntoluotot (pl.vapaa-ajan asunnot), kotitaloudet, uudet; keskikorko %	07	Housing loans (excl. holiday residences), households, new; average interest rate %
0530	Asuntoluotot (pl.vapaa-ajan asunnot), kotitaloudet, uudet; keskikorko %	11	Asuntoluotot (pl.vapaa-ajan asunnot), kotitaloudet, kauden lopussa; 1000 mk	11	Housing loans (excl. holiday residences), households, at the end of period; FIM 1000
0595	Asuntoluotot (pl.vapaa-ajan asunnot), kotitaloudet, kauden lopussa; keskikorko %	12	Asuntoluotot (pl.vapaa-ajan asunnot), kotitaloudet, kauden lopussa; keskikorko %	12	Housing loans (excl. holiday residences), households, at the end of period; average i. rate %
	RIVIT		RADER		ROWS
	Yhteensä		Totalt		Totalt
	Peruskorko		Grundräntan		Base rate
	Euriborcorot		Euriborräntor		Euribor rates
	Pankkien omat viitekorot		Bankernas egna referensräntor		Bank's own reference rates
	Kiinteät korot		Fasta räntor		Fixed interest rates
	Muut ml. tilastollinen ero		Övriga inkl. statistisk differens		Others incl. statistical discrepancy

F03 Kotimaiset eurotalletukset korkosidonnaisuuksittain kauden lopussa

01	Muut luottolaitokset kauden lopussa; 1000 mk	01	Övriga kreditinstitutt, vid periodens slut; 1000 mk	01	Other credit institutions, at the end of period; FIM 1000
02	Muut luottolaitokset kauden lopussa; keskikorko %	02	Övriga kreditinstitutt, vid periodens slut; medelränta %	02	Other credit institutions, at the end of p; a.i.rate %
03	Yleisö yhteensä, kauden lopussa; 1000 mk	03	Allmänheten totalt, vid periodens slut; 1000 mk	03	The public total, at the end of period; FIM 1000
04	Yleisö yhteensä, kauden lopussa; keskikorko %	04	Allmänheten totalt, vid periodens slut; medelränta %	04	The public total, at the end of period; average i. rate %
05	Julkisyhteisöt yhteensä pl valtio, kauden lopussa; 1000 mk	05	Offentliga samfund totalt exkl. Staten, vid periodens slut; 1000 mk	05	General government excl. Central government, at the end of period; FIM 1000
06	Julkisyhteisöt yhteensä pl valtio, kauden lopussa; keskikorko %	06	Offentliga samfund totalt exkl. Staten, vid periodens slut; medelränta %	06	General government excl. Central government, at the end of period; average interest rate %

05	Yhteensä		RADER		ROWS
0505	Peruskorko		Totalt		Totalt
0507	Euriborcorot		Grundräntan		Base rate
0520	Pankkien omat viitekorot		Euriborräntor		Euribor rates
0530	Kiinteät korot		Bankernas egna referensräntor		Bank's own reference rates
0595	Muut ml. tilastollinen ero		Fasta räntor		Fixed interest rates
			Övriga inkl. statistisk differens		Others incl. statistical discrepancy

Ulkomaisten pankkien anto- ja ottolainaus vuosina 1990 -1999



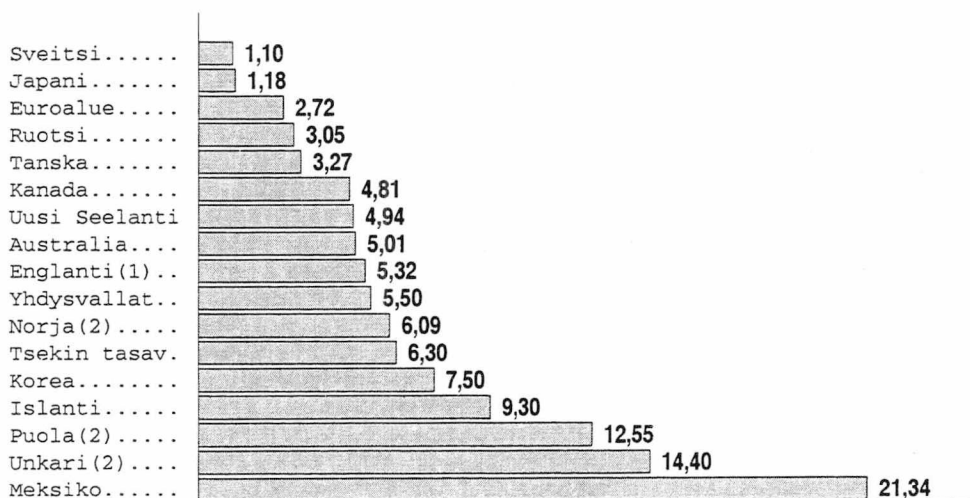
SVT Suomen virallinen tilasto
Finlands officiella statistik
Official Statistics of Finland

Rahoitus 1999:37
Finansiering
Financing

Lisätietoja – Förfrågningar:

Matti Virkkunen (09) 1734 3550
Jyri Riitsalu (09) 1734 3630
Aila Heinonen (09) 1734 3318

Lyhytaikaisten rahoitusmarkkinoiden korvoja OECD-maissa 30.9.1999, %



(1) Yhdistynyt Kuningaskunta, (2) Korot ovat elokuulta