

Pankit

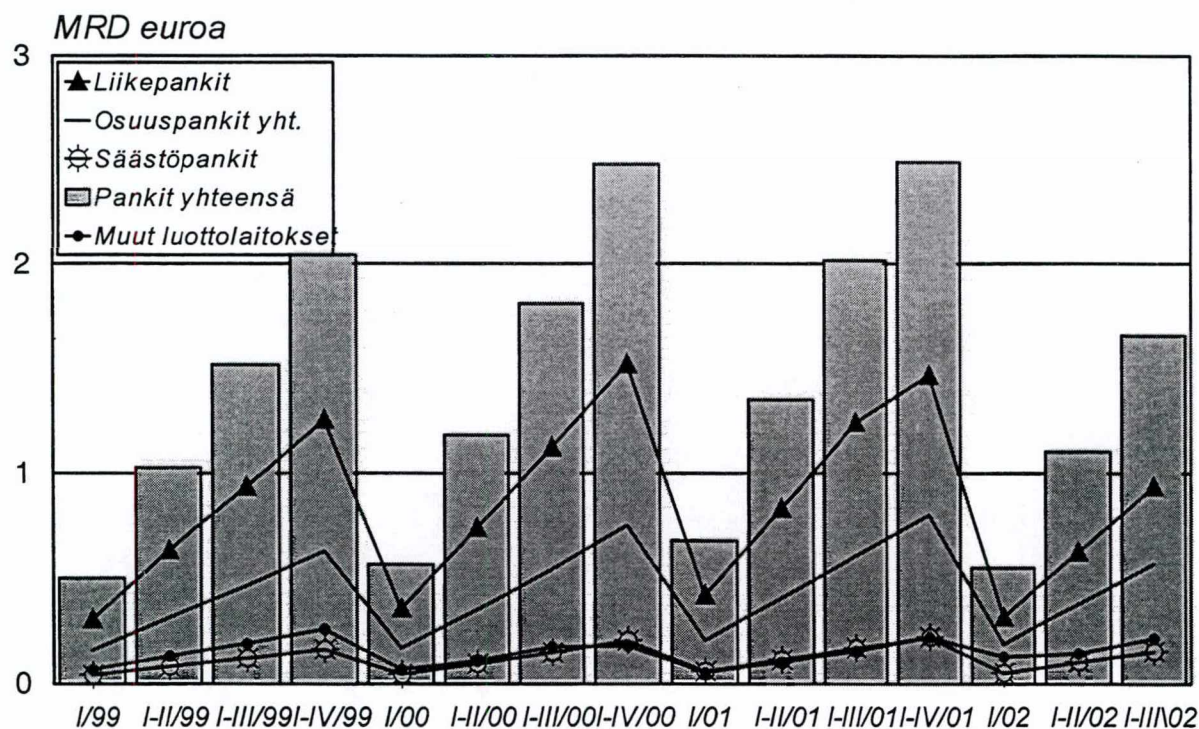
Bankerna

3 neljännes – 3e kvartalet

2002

Rahoituskate *)

vuosina 1999-2002 neljännesvuosittain



Julkaisussa käytetyt lyhenteet ja symbolit:

V	muutos edellisen vuoden lopusta
K	muutos edellisestä kuukaudesta
N	muutos edellisestä neljänneksestä
VV	muutos edellisen vuoden vastaavasta ajankohdasta
..)	tietoa ei ole saatavissa
*)	muutos positiivisen ja negatiivisen luvun välillä
0	tieto pienempi kuin käytetty yksikkö tai tietoa ei ole
0.0	muutos pienempi kuin käytetty yksikkö tai muutosta ei ole
(X)	suurempi kuin 999.9 %
(Z)	nimikkeellä ei tietoa vertailuajankohtana
(Y)	nimikettä (riviä) ei ole vertailuajankohtana
(3,3)	negatiivinen erä kasvaa esim. 3,3%
(-3,3)	negatiivinen erä pienenee esim. 3,3%

Förkortningar och symboler i publikationen:

V	förändring från slutet av föregående år
K	förändring från föregående månad
N	förändring från föregående kvartal
VV	förändring från motsvarande period föregående år
..)	uppgifter står inte att få
*)	förändring mellan ett positivt och negativt tal
0	uppgifter mindre än den enhet, som har använts eller uppgifter finns inte
0.0	förändringsprocenten mindre än den enhet, som har använts, eller ingen förändring
(X)	förändringsprocenten större än 999.9
(Z)	posten visar inget saldo vid jämförelsetidpunkten
(Y)	posten (raden) finns inte vid jämförelsetidpunkten
(3,3)	ett negativt tal växer
(-3,3)	ett negativt tal minskas

Abbreviations and symbols used in this publication:

V	change from the end of previous year
K	change from the previous month
N	change from the previous quarter
VV	change from the corresponding period of previous year
..	data not available
*)	change between the negative and positive figure
0	data smaller than the unit employed or no data
0.0	change smaller than unit employed or no change
(X)	percentage change larger than 999.9 per cent
(Z)	no data available on the item for the period of comparison
(Y)	item not compiled during the period of comparison
(3,3)	the negative figure increases
(-3,3)	the negative figure decreases

SISÄLLYS

INNEHÅLL

Katsaus	III	Översikt	
Asetelmat (1000 € ja %)			
Taulukot:		Tabeller:	
01 Tuloslaskelmat	2	01 Resultaträkningar	2
01 Tuloslaskelmat 1.1.-30.9.2002, 1000 €		01 Resultaträkningar 1.1.-30.9.2002, 1000 €	
01 Tuloslaskelmat 1.1.-30.9.2002, % (muutos edellisen vuoden vastaavasta ajankohdasta)		01 Resultaträkningar 1.1.-30.9.2002, % (förändring från motsvarande period föregående år)	
01 L Tuloslaskelman liitetietoja, 1000 €		01L Resultaträkningens bilageuppgifter, 1000 €	
L01 Korkotuotot		L01 Ränteintäkter	
L07 Korkokulut		L07 Räntekostnader	
L15 Tuotot oman pääoman ehtoista sijoituksista		L15 Intäkter från investeringar i form av eget kapital	
L18 Arvopaperikaupan ja valuuttatoiminnan nettotuotot		L18 Nettoresultat av värdepappershandel och valutaverksamhet	
L19 Liiketoiminnan muut tuotot		L19 Övriga rörelseintäkter	
L20 Hallintokulut		L20 Administrationskostnader	
L22 Liiketoiminnan muut kulut		L22 Övriga rörelsekostnader	
02 Taseet	6	02 Balansräkningar	6
02 Taseet 31.7.2002, 1000 €		02 Balansräkningar 31.7.2002, 1000 €	
02 Taseet 31.8.2002, 1000 €		02 Balansräkningar 31.8.2002, 1000 €	
02 Taseet 30.9.2002, 1000 €		02 Balansräkningar 30.9.2002, 1000 €	
02 Taseet 30.9.2002, % (muutos edellisen vuoden vastaavasta ajankohdasta)		02 Balansräkningar 30.9.2002, % (förändring från motsvarande period föregående år)	
02 L Taseen liitetietoja, 1000 €		02L Balansräkningens bilageuppgifter, 1000 €	
L02 Keskuspankkirahoitukseen oikeuttavat saamistodistukset; Saamiset luottolaitoksilta		L02 Fordringsbevis som är belåningsbara i centralbank; Fordringar på kreditinstitut	
L03 Saamiset yleisöltä ja julkisyhteisöiltä		L03 Fordringar på allmänheten of offentliga samfund	
L05 Saamistodistukset		L05 Fordringsbevis	
L08 Aineelliset hyödykkeet		L08 Materiella tillgångar	
L09 Muut varat		L09 Övriga tillgångar	
L10 Siirtosaamiset ja maksetut ennakot		L10 Resultatregleringar och förskottsbetalningar	
L11 Velat luottolaitoksille		L11 Skulder till kreditinstitut	
L12 Velat yleisölle ja julkisyhteisöille		L12 Skulder till allmänheten och offentliga samfund	
L13 Muut velat		L13 Övriga skulder	
L14 Siirtovelat ja saadut ennakot		L14 Resultatregleringar och erhållna förskott	
P Taseen ulkopuoliset sitoumukset		P Ataganden utanför balansräkning	
P01 Asiakkaan puolesta kolmannen hyväksi annetut sitoumukset		P01 Ataganden för kunders räkning till förmån tredje part	
P02 Asiakkaan hyväksi annetut peruuttamattomat sitoumukset		P02 Oåterkalleliga åtaganden till förmån för kunder	
Termiluettelo	14	Förteckning över terminologin	14
Tuoteseloste	20	Produktsbeskrivning	20

CONTENTS

Overview

Tables

01 Profit and loss accounts	2	02 Balance sheets	6
01 Profit and loss accounts from 1 January to the end of September 2002; 1000 €		02 Balance sheets on 31 July 2002; 1000 €	
01 Profit and loss accounts from 1 January to the end of September 2002, % (percentage change from the corresponding quarter of previous year)		02 Balance sheets on 31 August 2002; 1000 €	
		02 Balance sheets on 30 September 2002; 1000 €	
		02 Balance sheets on 30 September 2002, % (percentage change from the corresponding quarter of previous year)	
01 L Notes to the profit and loss accounts ; 1000 €		02 L Notes to the balance sheet; 1000 €	
L01 Interest income		L02 Debt securities eligible for refinancing with central banks; Claims on credit institutions	
L07 Interest expenses		L03 Claims on the public and public sector entities	
L15 Income from equity investments		L05 Debt securities	
L18 Net income from securities transactions and foreign exchange dealing		L08 Tangible assets	
L19 Other operating income		L09 Other assets	
L20 Administrative expenses		L10 Accrued income and prepayments	
L22 Other operating expenses		L11 Liabilities to credit institutions	
		L12 Liabilities to the public and public sector entities	
		L13 Other liabilities	
		L14 Accrued expenses and deferred income	
		P Off-balance sheet commitments	
		P01 Commitments given to third parties on behalf of customers	
		P02 Irrevocable commitments given in favour of a customer	
Glossary	14		
Product description.....	20		

Luottolaitokset Suomessa; tammi-syyskuussa 2002

Taustaa

Luottolaitosten tilinpäätöstilastoissa tarkastellaan luottolaitoksia itsenäisinä instituutioina - ei konserneina ellei toisin mainita. Esim. "kotimainen pankki" -instituution tietoihin sisältyvät Suomessa rekisteröityjen pankkien kotimaassa ja ulkomailla toimivat konttorit. Ulkomailla toimivien sivukonttoreiden toimintaa tarkastellaan erikseen tekstitaulukoissa (Asetelma 1c ja 2c).

Tämän lisäksi tilinpäätösjulkaisuissa (ei luottolaitoskohtaisissa) tarkastellaan Suomessa toimivien talletuspankki- tai muuta luottolaitostoimintaa harjoittavien ulkomaisten luottolaitosten sivukonttoreiden toimintaa omina ryhminään.

Luottolaitosten tilinpäätösjulkaisuissa seurataan lisäksi Osuuspankkikeskus *OPK-osuuskunnan jäsenpankkeja* sekä *Paikallisosuuspankkiyhdistys ry:hyn* kuuluvia ns. paikallisosuuspankkeja erikseen asetelmissa 1a ja 2a, Varsinaisissa julkaisutaulukoissa em. ryhmien tiedot sisältyvät sarakkeelle "osuuspankit". Myös tekstissä käytetään "osuuspankit" nimikettä kattamaan kumpaakin ryhmää yhteensä ellei ryhmää tarkemmin määritellä.

Kotimaisten pankkien taseet kasvoivat vuoden 2001 syyskuusta 13 miljardia euroa

Kotimaisten pankkien taseet kasvoivat vuoden 2002 syyskuun loppuun mennessä lähes 10 prosentilla 153 556 milj.euroon. Kotimaisten liikepankkien taseet kasvoivat runsaan 10 prosentin verran ja osuus- ja säästöpankkien noin 7 prosentin verran. Sen sijaan Suomessa pankkitoimintaa harjoittavien ulkomaisten luottolaitosten taseet kasvoivat neljänneksellä 11 473 milj.euroon. Kotimaisten muiden luottolaitosten taseet olivat syyskuun lopussa 15 230 milj.euroa, joka on runsaan kolmanneksen enemmän kuin vuotta aiemmin. Vastaavasti ulkomaisten muiden luottolaitosten taseet kasvoivat vajaalla 13 prosentilla 955 milj.euroon edellisen vuoden syyskuusta. Viimeksi mainitut kasvulukemat selittyvät mm. tarkastelukauden aikana markkinoille tulleilla uusilla yritysillä.

Taseen ulkopuolisia sitoumuksia kotimaisilla pankeilla oli syyskuun 2002 lopussa 29 387 milj.euroa, joka on 1 738 milj.euroa (6 prosenttia) enemmän kuin vuoden 2001 syyskuussa. Taseiden ulkopuolisiin sitoumuksiin sisältyi mm. käyttämättömiä luottojärjestelyjä 13 101, takauksia 7 713 ja takuusitoumuksia 5 043 milj.euroa.

Ulkomaisten pankkien taseiden ulkopuolisiin sitoumuksiin (2 472 milj.euroon) sisältyi mm. takauksia 1 213 milj.euroa ja käyttämättömiä luottojärjestelyjä 974 milj.euroa.

Kotimaisten pankkien tuloskehitys merkittävästi hitaampaa kuin vuoden 2001 tammi-syyskuussa

Kotimaisten pankkien yhteenlasketut rahoituskatteet olivat tammi-syyskuussa 2002 viidenneksen edellisen vuoden vastaavaa ajankohtaa pienemmät. Pankeille kertyi rahoituskatetta 1 656 milj.euroa (358 milj.euroa edellisvuotista vähemmän). Rahoituskatteet supistuivat kaikissa kotimaisissa pankkiryhmissä.

Kotimaisten pankkien *liikevoitot* supistuivat kolmanneksella 1 656 milj.euroon ja *nettovoitot* puolittuivat 665 milj.euroon.

Kotimaisten pankkien *yhteenlasketut hallintokulut* kasvoivat 39 milj.eurolla edellisen vuoden tammi-syyskuuhun verrattuna. Hallintokulujen kasvusta valtaosa kohdentui osuuspankkeihin – sensijaan liikepankkien hallintokulut supistuivat kaikkiaan 4 milj.eurolla, joka johtui lähinnä muiden henkilösivukulujen (kuin palkkojen ja eläkekulujen) 25 milj.euron supistumisesta. Kotimaiset pankit maksoivat palkkoina 19 milj.euroa ja eläkekuluina 30 milj.euroa vuoden 2001 tammi-syyskuusta runsaammin. *Palkkoja* maksettiin 607 milj.euroa ja *eläkekuluja* koitui 115 milj.euroa vuoden 2002 syyskuun loppuun mennessä.

Pankkien *liiketoiminnan muut kulut* supistuivat runsaalla 10 prosentilla 291 milj.euroon ja vastaavasti *liiketoiminnan muut tuotot* supistuivat kolmanneksella 138 milj.euroon.

Pankit saivat *palkkiotuottoina* lähes saman verran kuin vuotta aiemmin - 667 milj.euroa. *Arvopaperikaupasta saadut nettotuotot* supistuivat 33 milj.eurolla 13 milj.euroon. *Valuuttatoiminnasta* saadut nettotuotot sensijaan säilyivät vuoden takaisissa lukemissa. Valuuttatoiminnan tuottoja kertyi 50 milj.euroa tammi-syyskuussa 2002.

Asetelma 1:

TULOSASKELMA (C3) neljännesvuosittain; 1000 €
 sekä muutokset edellisestä vuodesta (V%) ja
 edellisestä neljänneksestä (N%)

Kotimaiset talletuspankit 1)	1.1.2001- 31.12.2001		1.1.2002- 31.3.2002		1.1.2002- 30.6.2002		1.1.2002- 30.9.2002		1.1.2002- 31.12.2002	
	1000 €	V%	1000 €	N%	1000 €	N%	1000 €	V%	1000 €	N%
01 4 Korkotulot (L01...L05)	6 559 661,5	-80,2	1 296 019,2	100,2	2 594 662,7	100,2	2 594 662,7	3 897 516,7	50,2	-40,6
02 6 Leasingtoiminnan nettotulot	135,1	-84,2	21,3	142,7	51,7	142,7	51,7	73,0	41,2	-45,9
03 8 Korkokulut (L07...L13)	4 074 420,0	-81,7	744 449,7	100,3	1 491 093,2	100,3	1 491 093,2	2 241 210,1	50,3	-45,0
04 0 RAHOITUSKATE	2 485 376,6	-77,8	551 590,8	100,1	1 103 621,2	100,1	1 103 621,2	1 656 379,6	50,1	-33,4
05 3 Tuotot oman pääoman ehtoisiin sijoituksista (L15)	1 633 827,1	-94,2	94 668,1	84,3	174 446,5	84,3	174 446,5	177 671,8	1,8	-89,1
06 5 Palkkiotulot	896 957,5	-75,7	218 400,4	107,5	453 132,5	107,5	453 132,5	667 312,6	47,3	-25,6
07 7 Palkkiokulut	140 148,0	-76,8	32 572,1	114,1	69 743,4	114,1	69 743,4	105 138,0	50,7	-25,0
08 9 Arvopaperikaupan ja valuuttatoiminnan nettotulot (L18)	129 432,2	-72,8	35 253,0	22,4	43 143,2	22,4	43 143,2	62 875,4	45,7	-51,4
09 1 Liiketoiminnan muut tulot (L19)	241 386,5	-83,2	40 580,7	114,0	86 862,4	114,0	86 862,4	138 453,2	59,4	-42,6
10 3 Hallintokulut (L20)	1 692 970,6	-74,7	428 535,2	101,7	864 414,0	101,7	864 414,0	1 273 302,3	47,3	-24,8
11 5 Poistot ja arvonalent. aineellisia ja aineettomia hyödykkeitä	144 692,7	-77,2	32 992,0	104,5	67 479,8	104,5	67 479,8	100 267,7	48,6	-30,7
12 7 Liiketoiminnan muut kulut (L22)	446 800,6	-78,2	97 320,7	103,3	197 879,5	103,3	197 879,5	290 754,3	46,9	-34,9
13 9 Luotto- ja takaustappiot	50 084,3	*	-7 600,7	(-4,8)	-7 238,8	(-4,8)	-7 238,8	-2 663,0	(-63,2)	*
14 1 Pysyviin vastaaviin kuuluvien arvopapereiden arvonalentumiset	28 774,8	-77,5	6 480,5	2,7	6 657,9	2,7	6 657,9	25 696,7	286,0	-10,7
16 6 Liikevoitto/-tappio	2 883 508,8	-87,9	350 193,2	89,1	662 270,0	89,1	662 270,0	910 196,6	37,4	-68,4
17 8 Satunnaiset tulot	1 554 459,9	-99,9	1 678,8	480,5	9 745,7	480,5	9 745,7	15 269,8	56,7	-99,0
18 0 Satunnaiset kulut	38 386,9	-100,0		(Z)	27,7	(Z)	27,7	27,7	0,0	-99,9
19 2 Voitto/tappio ennen tilinpäätössiirtoja ja veroja	4 399 581,9	-92,0	351 872,0	91,0	671 988,0	91,0	671 988,0	925 438,7	37,7	-79,0
20 4 Tilinpäätössiirrot	-109 281,1	(-95,3)	-5 184,7	(160,6)	-13 511,0	(160,6)	-13 511,0	-22 958,1	(69,9)	(-79,0)
21 6 Välittömät verot 3)	122 871,2	-49,2	62 412,8	181,4	175 642,0	181,4	175 642,0	237 642,8	35,3	93,4
22 8 Muut välittömät verot										
24 2 TILIKAUDEN VOITTO TAI TAPPIO	4 167 429,9	-93,2	284 274,5	69,8	482 835,0	69,8	482 835,0	664 837,8	37,7	-84,0

V-muutokset kuvaavat muutosta koko edelliseen vuoteen. Mitä pienempi negatiivinen muutos, sen suurempi osa edellisen vuoden esim. tuottoerästä on toteutunut.

1) ml. kotimaisten pankkien ulkomailta toimivat sivukonttorit; pl. Suomessa toimivat ulkomaisten pankkien sivukonttorit

3) Tilinpäätösmääräysten mukaisesti piilevät verovelat ja -saatat huomioidaan tilinpäätöksessä

*) muutokset negatiivisen ja positiivisen luvun välillä

L -viite erän lopussa merkitsee sitä, että erään liittyy erittelytietoja varsinaissa julkaisutalukissa

Asetelma Ia:

OPKn jäsenosuuspankkien sekä paikallisuospankkien TUOSLASKELMAT 1000 € sekä muutokset edellisestä vuodesta (V%)

	OPKn jäsenosuuspankit 1)		Paikallisuospankit 2)		Osuuspankit yhteensä	
	1000 €	V%	1000 €	V%	1000 €	V%
01 4 Korkotuotot (L01...L05)	1 122 032,5	-32,8	119 874,9	-30,3	1 241 907,4	-32,6
02 6 Leasingtoiminnan nettotuotot	-23,9	-100,0			-23,9	-100,0
03 8 Korkokulut (L07...L13)	404 994,7	-39,1	35 348,1	-37,2	440 342,7	-38,9
04 0 RAHOITUSKATE	717 013,9	-29,3	84 526,9	-27,4	801 540,8	-29,1
05 3 Tuotot oman pääoman ehtoista sijoituksista (L15)	33 515,3	-11,5	535,2	9,3	34 050,5	-11,2
06 5 Palkkiotuotot	209 624,6	-25,9	12 611,2	-16,6	222 235,8	-25,4
07 7 Palkkiokulut	34 856,9	-16,9	1 983,9	-16,3	36 840,9	-16,9
08 9 Arvopaperikaupan ja valuuttatoiminnan nettotuotot (L18)	-2 529,2	(-73,4)	582,4	*	-1 946,8	(17,9)
09 1 Liiketoiminnan muut tuotot (L19)	87 051,0	-29,8	4 835,9	-29,6	91 887,0	-29,8
10 3 Hallintokulut (L20)	391 657,7	-18,2	48 158,8	-25,3	439 816,5	-19,0
11 5 Poistot ja arvonalent. aineellisia ja aineettomia hyödykkeitä	50 748,9	-48,3	3 054,5	-33,4	53 803,3	-47,5
12 7 Liiketoiminnan muut kulut (L22)	177 953,3	-39,7	12 888,1	-23,1	190 841,3	-38,6
13 9 Luotto- ja takaustappiot	12 812,9	*	921,7	163,1	13 734,6	*
14 1 Pysyviin vastaaviin kuuluvien arvopapereiden arvonalentumiset	4 278,2	-90,6	6,7	-100,0	4 284,9	-90,6
16 6 Liikevoitto/-tappio	372 367,7	-27,5	36 078,0	-32,0	408 445,7	-27,9
17 8 Satunnaiset tuotot	54 956,9	-72,3	21,7	1,3	54 978,6	-72,3
18 0 Satunnaiset kulut	2 662,4	-99,0	201,8	-100,0	2 864,2	-99,0
19 2 Voitto/tappio ennen tilinpäätössiirtoja ja veroja	424 662,2	-32,8	35 897,9	-31,6	460 560,1	-32,7
20 4 Tilinpäätössiirrot	-59 967,4	(-99,7)	-7 599,7	(-49,8)	-67 567,2	(-94,1)
20 4 Välttämättä verot 3)	79 575,3	-14,7	8 233,0	-26,6	87 808,2	-15,8
21 6 Tuloverot						
22 8 Muut välittömät verot						
24 2 TILIKAUDEN VOITTO TAI TAPPIO	285 119,6	-23,8	20 065,2	-26,8	305 184,7	-24,0

1) Osuuspankkikeskus OPK-osuuskaunta

2) Paikallisuospankkiyhdistys ry:hyn kuuluvat osuuspankit

3) Tilinpäätösmääräysten mukaisesti puilevät verovelat ja -saatavat huomioidaan tilinpäätöksessä

*) muutokset kuvaavat muutosta koko edelliseen vuoteen. Mitä pienempi negatiivinen muutos, sen suurempi osa edellisen vuoden esim. tuottoerästä on toteutunut.

L -viite erän lopussa merkitsee sitä, että erään liittyy erittelytietoja varsinaisissa julkaisutalukoissa

Asetelma 1c:

**TULOSLASKELMA (C3) neljännesvuosittain; 1000 €
sekä muutokset edellisestä vuodesta (V%) ja
edellisistä neljänneksestä (N%)**

**Ulkomailla pankkitoimintaa harjoittavat
kotimaisten pankkien sivukonttorit**

	1.1.2001- 31.12.2001	1.1.2002- 31.3.2002	1.1.2002- 30.6.2002	1.1.2002- 30.9.2002	1.1.2002- 31.12.2002	
	1000 €	1000 €	1000 €	1000 €	1000 €	
		V%	N%	V%	N%	
					V%	
01 4 Korkotuotot (L01...L05)	1 218 503,3	234 542,9	448 369,0	662 025,1	47,7	-45,7
02 6 Leasingtoiminnan nettotuotot						
03 8 Korkokulut (L07...L13)	1 123 855,6	206 969,7	398 929,7	590 368,9	48,0	-47,5
04 0 RAHOITUSKATE	94 647,7	27 573,2	49 439,3	71 656,2	44,9	-24,3
05 3 Tuotot oman pääoman ehtoista sijoituksista (L15)	3,7	5,0	12,0	12,0	0,0	224,4
06 5 Palkkiotuotot	33 989,2	9 453,5	18 012,6	26 020,1	44,5	-23,4
07 7 Palkkiokulut	4 144,2	1 433,9	2 445,1	3 815,3	56,0	-7,9
08 9 Arvopaperikaupan ja valuuttatoiminnan nettotuotot (L18)	14 472,4	2 273,1	5 852,7	11 649,5	99,0	-19,5
09 1 Liiketoiminnan muut tuotot (L19)	2 395,8	561,9	1 777,3	2 236,0	25,8	-6,7
10 3 Hallintokulut (L20)	67 767,5	20 499,1	40 182,2	56 180,1	39,8	-17,1
11 5 Poistot ja arvonalent. aineellista ja aineettomista hyödykkeistä	4 963,9	1 250,9	2 389,8	3 433,3	43,7	-30,8
12 7 Liiketoiminnan muut kulut (L22)	14 437,4	4 597,2	8 796,0	12 475,8	41,8	-13,6
13 9 Luotto- ja takaustappiot	66 905,6	-3 576,0	-2 149,8	3 638,9	*	-94,6
14 1 Pysyviin vastaaviin kuuluvien arvopapereiden arvonalentumiset						
16 6 Liikevoitot-tappio	-12 710,5	15 661,6	23 430,6	32 030,4	36,7	*
17 8 Satunnaiset tuotot						
18 0 Satunnaiset kulut						
19 2 Voitto/tappio ennen tilinpäätössiirtoja ja veroja	-12 710,5	15 661,6	23 430,6	32 030,4	36,7	*
20 4 Tilinpäätössiirrot	124,3	-100,0				-100,0
Välittömät verot 3)	8 795,4	-1 022,6	-511,0	-2 556,3	(400,3)	*
21 6 Tuloverot						
22 8 Muut välittömät verot						
24 2 TILIKAUDEN VOITTO TAI TAPPIO	-21 381,5	16 684,2	23 941,6	34 586,7	44,5	*

V-muutokset kuvaavat muutosta koko edelliseen vuoteen. Mitä pienempi negatiivinen muutos, sen suurempi osa edellisen vuoden esim. tuottoerästä on toteutunut.

3) Tilinpäätösmääräysten mukaisesti piilevät verovelat ja -saatavat huomioidaan tilinpäätöksessä

*) muutos negatiivisen ja positiivisen luvun välillä

L -viite erän lopussa merkitsee sitä, että erään liittyy erittelytietoja varsinaisissa julkaisutalukoissa

¤ negatiivinen erä Luotto- ja takaustappiot -rivillä merkitsee peruuntuneita ja/tai takaisin saatuja aiemmin poistettuja tappioita

Asetelma 2:

TASE (C3) kuukausittain, 1000 €
 sekä muutokset kuukauden aikana (K%) ja
 edellisen vuoden lopusta (V%)

Kotimaiset talletuspankit I)

	31.12.2001	31.1.2002	28.2.2002	31.3.2002	30.4.2002	31.5.2002	30.6.2002							
	1000 €	1000 €	1000 €	1000 €	1000 €	1000 €	1000 €	K%	K%	K%	K%	1000 €	K%	V%
VASTAANVAA														
00 2 Keskuspankkirahoitukseen oikeutttavat saamistodistukset (L02)	9 514 098,0	10 502 809,1	7 447 824,2	7 101 500,2	7 040 822,7	7 075 128,7	6 443 574,5	-29,1	-4,7	-0,9	0,5	7 075 128,7	0,5	-32,3
01 6 Käteiset varat	3 582 230,3	2 800 578,8	2 760 784,4	3 949 860,7	3 720 832,4	2 921 175,4	5 088 562,2	-1,4	43,1	-5,8	-21,5	2 921 175,4	-21,5	74,2
02 8 Saamiset luottolaitoksilta (L02)	41 460 044,1	45 484 906,1	47 450 992,8	47 442 684,0	45 355 741,9	47 527 089,5	43 879 667,1	4,3	0,0	-4,4	4,8	47 527 089,5	4,8	-7,7
03 0 Saamiset yleisöiltä ja julkisyhteisöiltä (L03)	67 520 572,9	67 234 167,4	67 957 544,0	68 298 665,0	68 622 569,8	68 812 640,9	68 792 257,2	1,1	0,5	0,5	0,3	68 812 640,9	0,3	0,0
04 2 Leasingkohteet	1 023,3	1 109,2	1 097,4	1 102,3	1 082,3	1 075,0	990,3	-1,1	-1,4	0,0	-0,7	990,3	-0,7	-3,2
05 5 Saamistodistukset (L05)	6 466 240,8	6 792 352,0	6 906 998,6	7 302 410,8	7 324 358,7	6 922 803,6	6 734 871,3	1,7	5,7	0,3	-5,5	6 922 803,6	-5,5	4,2
06 7 Osakkeet ja osuudet	822 677,7	854 404,6	835 891,9	859 463,2	798 355,0	814 621,5	793 957,7	-2,2	2,8	-7,1	2,0	814 621,5	2,0	-3,5
07 9 Osakkeet ja osuudet omistusyhteisöryhmissä	299 099,7	300 652,1	301 939,4	302 932,9	301 136,2	325 935,8	328 867,0	0,4	0,3	-0,6	8,2	325 935,8	8,2	10,0
08 1 Osakkeet ja osuudet samaan konserniin kuuluvissa yrityksissä	8 657 979,9	8 555 333,0	8 614 026,2	8 612 661,0	8 672 399,5	8 716 494,6	8 735 640,8	0,7	0,0	0,7	0,5	8 716 494,6	0,5	0,2
09 3 Aineettomat hyödykkeet	89 567,1	92 400,3	92 840,9	92 743,6	93 654,1	98 882,0	101 115,0	0,5	-0,1	1,0	5,6	98 882,0	5,6	12,9
11 7 Aineelliset hyödykkeet (L08)	2 235 103,5	2 219 369,3	2 216 871,7	2 200 488,3	2 194 912,1	2 182 218,4	2 171 756,9	-0,1	-0,3	-0,3	-0,6	2 182 218,4	-0,6	-2,8
13 1 Muut varat (L09)	3 747 629,6	4 070 381,4	4 188 636,9	2 737 960,4	5 714 808,7	3 531 766,9	2 785 232,2	2,9	-34,6	108,7	-38,2	3 531 766,9	-38,2	-21,1
14 3 Siirtosaamiset ja maksetut ennakot (L10)	1 687 128,6	1 648 447,9	1 715 424,0	1 612 437,0	1 534 029,0	1 499 103,7	1 396 164,2	4,1	-6,0	-4,9	-2,3	1 499 103,7	-2,3	-17,2
17 0 Omat osakkeet ja osuudet														
19 4 YHTÄEN SÄ	146 083 395,6	150 556 911,2	150 490 872,4	150 514 889,4	151 374 702,4	150 428 936,0	147 252 656,4	3,0	0,0	0,6	-0,6	147 252 656,4	-0,6	0,8
VASTATTAVAA														
28 3 Vieras pöytä	130 279 858,8	135 458 988,9	135 289 802,5	136 269 050,6	137 114 579,9	136 113 571,8	132 966 959,0	4,0	0,7	0,6	-0,7	136 113 571,8	-0,7	2,1
31 9 Velat luottolaitoksille ja keskuspankeille (L11)	25 507 897,4	26 285 958,2	29 848 262,3	29 506 364,8	26 659 924,1	29 794 745,8	28 076 473,5	13,6	-1,1	-9,6	11,8	29 794 745,8	11,8	10,1
32 1 Velat yleisöille ja julkisyhteisöille (L12)	67 144 253,6	67 336 962,6	65 510 474,4	65 966 199,5	66 713 706,7	66 019 081,3	67 541 843,9	-2,7	0,7	1,1	-1,0	66 019 081,3	-1,0	0,6
33 3 Yleiseen liikkeeseen lasketut velkakirjat	29 380 893,0	32 824 144,3	31 154 760,6	31 777 153,6	31 398 948,4	30 814 633,7	28 146 732,2	-5,1	2,0	-1,2	-1,9	30 814 633,7	-1,9	-8,7
34 5 Muut velat (L13)	3 867 511,6	4 724 893,9	4 394 669,2	4 249 402,8	7 665 493,1	5 092 518,5	4 728 745,7	-7,0	-3,3	80,4	-33,6	5 092 518,5	-33,6	-7,1
35 8 Siirtovelat ja saadut ennakot (L14)	1 512 748,6	1 382 860,3	1 481 915,4	1 462 714,5	1 415 484,4	1 405 583,9	1 458 052,3	7,2	-1,3	-3,2	-0,7	1 405 583,9	-0,7	-3,6
36 0 Pakolliset varaukset	61 958,4	60 086,0	55 301,2	55 243,4	53 397,7	51 534,4	48 979,0	-3,0	-0,1	-3,3	-3,5	51 534,4	-3,5	-20,9
38 4 Velat, joilla on huonompi etuoikeus kuin muilla veloilla	2 804 596,1	2 844 083,6	2 844 419,4	3 251 972,0	3 207 625,5	2 935 474,2	2 966 132,4	0,0	14,3	-1,4	-8,5	2 935 474,2	-8,5	1,0
44 6 Tilinpäätösvierojen kertymät	590 544,3	591 807,8	593 339,3	595 476,8	595 054,2	596 179,2	604 410,1	0,2	0,4	-0,1	0,2	596 179,2	0,2	2,3
46 9 Oma pöytä	15 212 992,5	14 506 114,5	14 607 730,6	13 650 362,0	13 665 068,3	13 719 185,0	13 681 287,3	-4,0	-6,6	0,1	0,4	13 719 185,0	0,4	-10,1
4601 3 Osake-, osuus- tai peruspöytä	3 523 356,6	3 479 605,3	3 490 681,1	3 500 271,6	3 507 320,5	3 525 489,5	3 537 786,7	0,3	0,3	0,2	0,5	3 525 489,5	0,5	0,4
4603 7 Sijoitusosuuspöytä, kantarahasto tai lisäpöytä		0,0					0,2					0,2		(Z)
4605 2 Yhtäsuurrahasto	706 978,6	626 250,2	626 663,8	626 664,0	626 664,0	626 673,0	650 461,2	0,1	0,0	0,0	0,0	626 673,0	0,0	-8,0
4607 6 Arvonkorotusraho	15 198,3	15 176,0	15 398,1	15 286,4	15 324,3	15 044,0	15 242,8	1,5	-0,7	0,2	154,8	15 242,8	154,8	0,3
4609 0 Muut sidotut rahastot	1 089 223,0	1 089 222,1	1 089 222,1	1 089 422,5	1 089 207,5	1 101 118,5	1 101 884,2	0,0	0,0	0,8	0,3	1 101 118,5	0,3	1,2
4611 4 Pöytäalainat	634 976,9	641 913,2	640 873,8	636 472,5	625 453,5	617 893,7	581 859,1	-0,2	-0,7	-1,7	-1,2	617 893,7	-1,2	-8,4
4613 8 Vapaat rahastot	3 552 431,4	3 581 563,4	3 582 091,3	3 592 590,3	3 592 538,9	3 675 661,7	3 684 832,6	0,8	0,3	1,3	1,0	3 675 661,7	1,0	3,7
4622 7 Edellisen tilikauden voitto tai tappio	1 523 397,8	4 990 456,7	4 989 667,5	3 905 380,3	3 745 524,1	3 644 960,8	3 626 385,5	0,0	-21,7	-4,1	-2,7	3 644 960,8	-2,7	138,0
4624 1 Tilikauden voitto tai tappio	4 167 429,9	81 927,6	173 132,9	284 274,5	409 035,5	488 343,8	482 835,0	111,3	64,2	43,9	19,4	488 343,8	19,4	-88,4
4640 7														
49 7 YHTÄEN SÄ (T36)	146 083 395,6	150 556 911,2	150 490 872,4	150 514 889,4	151 374 702,4	150 428 936,0	147 252 656,4	3,0	0,0	0,6	-0,6	147 252 656,4	-0,6	0,8
60 0 Taseen ulkopuoliset sitoumukset	21 816 056,1	27 471 962,2	28 607 102,4	28 155 227,7	27 182 534,4	25 900 239,6	26 917 981,4	4,1	-1,6	-3,5	-4,7	26 917 981,4	-4,7	23,4
6001 2 Asiakkaan puolesta kolmannen hyväksi annetut sitoumukset	12 014 262,7	15 229 129,3	16 517 479,5	16 632 288,8	14 311 697,6	13 308 070,5	14 934 479,7	8,5	0,7	-14,0	-7,0	14 934 479,7	-7,0	24,3
6002 4 Asiakkaan hyväksi annetut peruuttamattomat sitoumukset	9 801 793,4	12 242 832,9	12 089 622,9	11 522 938,9	12 870 836,8	12 592 169,1	11 983 501,7	-1,3	-4,7	11,7	-2,2	12 592 169,1	-2,2	22,3

1) ml. kotimaisten pankkien ulkomailta toimivat sivukonttorit; pl. Suomessa toimivat ulkomaisten pankkien sivukonttorit

*) muutokset negatiivisen ja positiivisen luvun välillä

L -viite erän lopussa merkitsee sitä, että erään liittyy eritteilytietoja varsinaisissa julkaisutalukoissa

Asetelma 2:

TASE (C3) kuukausittain, 1000 €
sekä muutokset kuukauden aikana (K%) ja
edellisen vuoden lopusta (V%)

	31.7.2002	31.8.2002	30.9.2002	31.10.2002	30.11.2002	31.12.2002
Kotimaiset talletuspankit 1)	1000 €	K%	1000 €	K%	1000 €	K%
			1000 €	K%	1000 €	K%
				V%		V%
VASTAANAA						
00 2 Keskuspankkirahoitukseen oikeuttavat saamistodistukset (L02)	6 751 775,4	4,8	6 564 172,7	-2,8	6 614 921,7	0,8
01 6 Käteiset varat	4 091 078,2	-19,6	3 254 400,9	-20,5	4 703 025,1	44,5
02 8 Saamiset luottolaitoksilta (L02)	42 661 709,3	-2,8	47 299 815,5	10,9	47 431 464,0	0,3
03 0 Saamiset yleisöiltä ja julkisyhteisöiltä (L03)	69 679 122,0	1,3	70 054 464,0	0,5	70 786 647,5	1,0
04 2 Leasingkohteet	1 009,0	1,9	1 021,3	1,2	1 055,9	3,4
05 5 Saamistodistukset (L05)	6 548 444,6	-2,8	6 941 108,8	6,0	6 999 275,0	0,8
06 7 Osakkeet ja osuudet	785 092,8	-1,1	781 485,0	-0,5	794 522,3	1,7
07 9 Osakkeet ja osuudet onnistusyhteisyyksissä	328 654,6	-0,1	331 224,1	0,8	315 770,0	-4,7
08 1 Osakkeet ja osuudet samaan konserniin kuuluvissa yrityksissä	8 737 707,3	0,0	8 760 649,2	0,3	8 779 057,5	0,2
09 3 Aineettomat hyödykkeet	100 022,0	-1,1	99 884,9	-0,1	99 415,2	-0,5
11 7 Aineelliset hyödykkeet (L08)	2 159 767,9	-0,6	2 147 132,2	-0,6	2 138 570,9	-0,4
13 1 Muut varat (L09)	2 321 985,4	-16,6	3 196 842,9	37,7	3 340 892,0	4,5
14 3 Siirtoamaiset ja maksetut ennakot (L10)	1 402 660,3	0,5	1 529 007,3	9,0	1 551 810,6	1,5
17 0 Omat osakkeet ja osuudet						
19 4 YHTENÄÄ	145 569 028,8	-1,1	150 961 208,8	3,7	153 556 427,7	1,7
VASTATTAVAA						
28 3 Vieras pättömaa	131 230 302,1	-1,3	135 709 901,8	3,4	138 601 897,6	2,1
31 9 Velat luottolaitoksille ja keskuspankeille (L11)	27 364 231,4	-2,5	28 763 726,8	5,1	31 020 024,1	7,8
32 1 Velat yleisöille ja julkisyhteisöille (L12)	66 215 063,9	-2,0	67 805 374,9	2,4	66 449 304,4	-2,0
33 3 Yleiseen liikkeeseen lasketut velkakirjat	28 858 991,7	2,5	29 106 535,2	0,9	30 988 824,8	6,5
34 5 Muut velat (L13)	3 750 142,0	-20,7	4 820 059,9	28,5	5 118 443,0	6,2
35 8 Siirtovelat ja saadut ennakot (L14)	1 425 740,1	-2,2	1 559 461,2	9,4	1 619 719,9	3,9
36 0 Pakolliset varaukset	47 809,8	-2,4	47 963,9	0,3	48 041,1	0,2
38 4 Velat, joilla on huonompi etuikeus kuin muilla veloilla	3 568 323,2	20,3	3 606 779,9	1,1	3 357 540,3	-6,9
44 6 Tilinpäätössiirtotien kertymät	601 472,9	-0,5	602 733,4	0,2	613 953,9	1,9
46 9 Oma pättömaa	13 737 253,8	0,4	14 648 573,6	6,6	14 340 576,2	-2,1
4601 3 Osake-, osuus- tai peruspättömaa	3 502 749,6	-1,0	3 521 627,0	0,5	3 532 093,4	0,3
4603 7 Sijoitusosuspättömaa, kantarahasto tai lisäpättömaa	0,2	0,0		-100,0		0,0
4605 2 Ylikurssirahasto	650 461,2	0,0	650 461,2	0,0	650 459,2	-0,0
4607 6 Arvonkorotusrahasto	15 242,8	0,0	15 125,2	-0,8	15 235,7	0,7
4609 0 Muut sidotut rahastot	1 101 884,2	0,0	1 102 074,8	0,0	1 102 087,1	0,0
4611 4 Pättömalainat	587 761,6	1,0	1 386 202,3	135,8	1 075 607,2	-22,4
4613 8 Vapaat rahastot	3 684 245,2	0,0	3 684 646,6	0,0	3 684 893,4	0,0
4622 7 Edellisten tilikausien voitto tai tappio	3 622 192,0	-0,1	3 617 684,1	-0,1	3 615 362,4	-0,1
4624 1 Tilikausien voitto tai tappio	572 717,0	18,6	670 752,4	17,1	664 837,8	-0,9
4640 7						
49 7 YHTENÄÄ (T36)	145 569 028,8	-1,1	150 961 208,8	3,7	153 556 427,7	1,7
60 0 Taseen ulkopuoliset sitoumukset	27 913 203,3	3,7	28 920 503,6	3,6	29 386 737,6	1,6
6001 2 Asiakkaan puolesta kolmannen hyväksi annetut sitoumukset	15 524 748,1	4,0	14 662 909,2	-5,6	13 998 770,7	-4,5
6002 4 Asiakkaan hyväksi annetut peruuttamattomat sitoumukset	12 388 455,2	3,4	14 257 594,4	15,1	15 387 966,9	7,9

1) ml. kotimaisten pankkien ulkomaille toimivat sivukonttorit; pl. Suomessa toimivat ulkomaisten pankkien sivukonttorit

*) muutos negatiivisen ja positiivisen luvun välillä

L -viite erän lopussa merkitsee sitä, että erään liittyy erittelytietoja varsinaisissa julkaisutalukoissa

Asetelma 2a:

OPKn jäsenosuuspankkien sekä paikallisuuspankkien TASEET 1000 € sekä muutokset edellisen vuoden lopusta (V%)

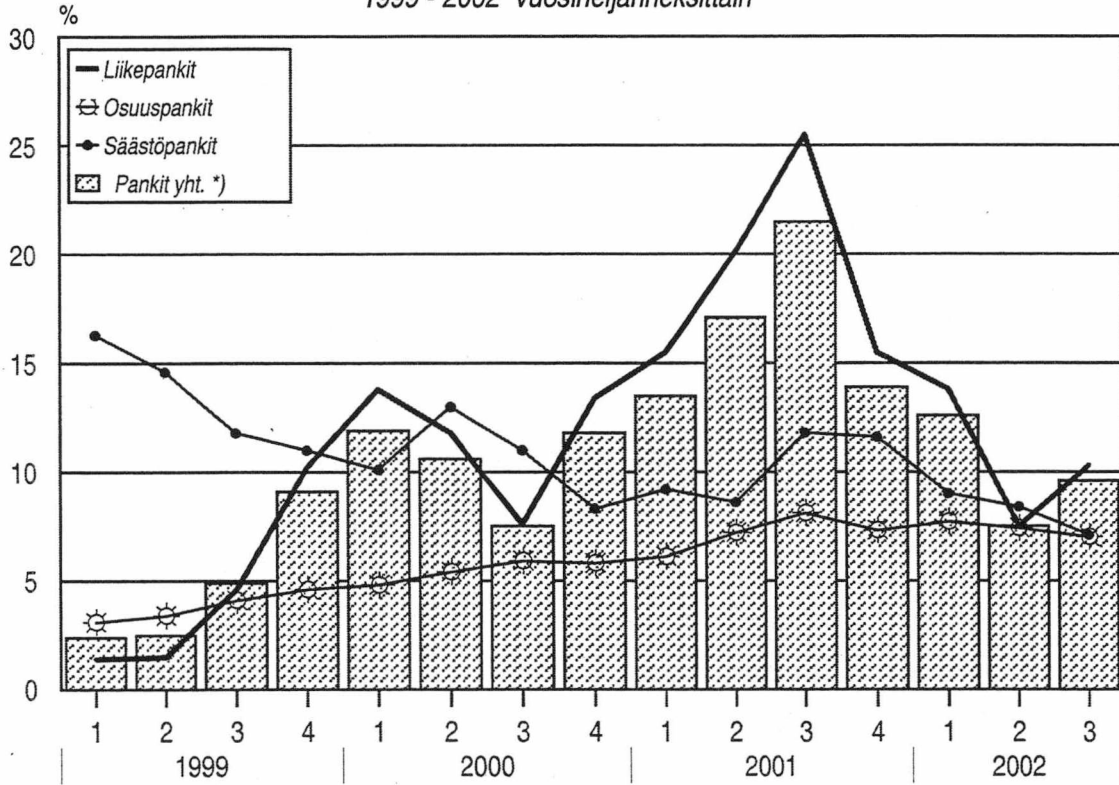
	OPKn jäsenosuuspankit 1)			Paikallisuuspankit 2)			Osuuspankit yhteensä		
	31.12.2001	30.9.2002	V%	31.12.2001	30.9.2002	V%	31.12.2001	30.9.2002	V%
	1000 €	1000 €		1000 €	1000 €		1000 €	1000 €	
VASTAAVAA									
00 2 Keskuspankkirahoitukseen oikeuttavat saamistodistukset (L02)	305 528,8	269 373,2	-11,8	141 736,5	100 766,1	-28,9	447 265,3	370 139,3	-17,2
01 6 Käteiset varat	32 194,0	136 424,0	323,8	21 046,0	22 497,6	6,9	53 240,1	158 921,6	198,5
02 8 Saamiset luottolaitoksilta (L02)	3 190 658,3	3 222 616,1	1,0	359 613,7	363 440,4	1,1	3 550 272,0	3 586 056,5	1,0
03 0 Saamiset yleisöillä ja julkisyhteisöiltä (L03)	16 045 345,1	17 301 184,8	7,8	1 562 098,7	1 724 839,6	10,4	17 607 443,8	19 026 024,4	8,1
04 2 Leasingkohteet	12,3	12,2	-0,6				12,3	12,2	-0,6
05 5 Saamistodistukset (L05)	475 885,6	562 513,9	18,2	43 682,6	76 975,0	76,2	519 568,2	639 488,9	23,1
06 7 Osakkeet ja osuudet	336 518,1	354 194,6	5,3	12 837,1	15 199,4	18,4	349 355,3	369 394,0	5,7
07 9 Osakkeet ja osuudet omistusyhteisyyksissä	2 092,6	2 189,8	4,6	170,0	185,5	9,1	2 262,6	2 375,3	5,0
08 1 Osakkeet ja osuudet samaan konserniin kuuluvissa yrityksissä	37 242,4	37 463,2	0,6	16,8	16,8	-0,1	37 259,2	37 480,0	0,6
09 3 Aineellomat hyödykkeet	2 508,5	2 139,8	-14,7	807,6	735,4	-8,9	3 316,2	2 875,2	-13,3
11 7 Aineelliset hyödykkeet (L08)	987 993,2	964 675,8	-2,4	79 965,3	80 645,2	0,9	1 067 958,5	1 045 321,0	-2,1
13 1 Muut varat (L09)	72 457,4	77 563,3	7,0	1 265,6	4 061,5	220,9	73 723,0	81 624,8	10,7
14 3 Siirtoamaiset ja maksetut ennakot (L10)	166 395,0	208 483,5	25,3	20 846,7	26 926,0	29,2	187 241,8	235 409,5	25,7
17 0 Omat osakkeet ja osuudet									
19 4 YHTEENSÄ	21 654 831,5	23 138 834,2	6,9	2 244 086,8	2 416 288,5	7,7	23 898 918,2	25 555 122,7	6,9
VASTATTAVAA									
28 3 Vieras pättöma	19 225 043,5	20 514 791,4	6,7	1 945 970,0	2 097 830,8	7,8	21 171 013,5	22 612 622,2	6,8
31 9 Velat luottolaitoksille ja keskuspankeille (L11)	869 375,7	1 084 544,1	24,7	4 943,2	7 730,5	56,4	874 318,9	1 092 274,6	24,9
32 1 Velat yleisöille ja julkisyhteisöille (L12)	17 461 113,1	18 438 163,3	5,6	1 864 127,0	2 010 681,4	7,9	19 325 240,1	20 448 844,7	5,8
33 3 Yleiseen liikkeeseen lasketut velkakirjat	371 466,2	418 136,4	12,6	37 440,1	30 214,8	-19,3	408 906,4	448 351,2	9,6
34 5 Muut velat (L13)	84 965,3	48 335,4	-43,1	15 710,3	13 127,6	-16,4	100 675,6	61 463,0	-38,9
35 8 Siirtovelat ja saadut ennakot (L14)	185 460,8	264 896,2	42,8	11 290,6	21 035,1	86,3	196 751,5	285 931,3	45,3
36 0 Pakolliset varaukset	2 865,1	4 741,1	65,5				2 865,1	4 741,1	65,5
38 4 Velat, joilla on huonompi etuikeus kuin muilla veloilla	249 797,2	255 974,9	2,5	12 458,7	15 041,4	20,7	262 255,9	271 016,3	3,3
44 6 Tilinpäätössiirtotien kertymät	316 955,4	317 155,3	0,1	35 759,8	39 590,4	10,7	352 715,1	356 745,7	1,1
46 9 Oma pättöma	2 112 832,6	2 306 887,5	9,2	262 357,0	278 867,3	6,3	2 375 189,6	2 585 754,8	8,9
4601 3 Osake-, osuus- tai peruspättöma	583 948,2	630 287,2	7,9	63 175,3	67 480,9	6,8	647 123,4	697 768,1	7,8
4603 7 Sijoitusosuuspättöma, kantarahasto tai lisäpättöma									
4605 2 Ylikursisirahasto	13 708,2	13 745,7	0,3	1 051,5	1 051,5	0,0	14 759,7	14 797,2	0,3
4607 6 Arvonkorotusrahasto	467 791,3	478 395,1	2,3	63 187,0	63 286,5	0,2	530 978,4	541 681,6	2,0
4609 0 Muut sidotut rahastot	230 215,6	206 020,1	-10,5				230 215,6	206 020,1	-10,5
4611 4 Pääomalainat	549 833,7	637 386,3	15,9	62 856,4	68 436,7	8,9	612 690,1	705 823,0	15,2
4613 8 Vapaat rahastot	-17 784,0	123 826,9	*	52 021,7	63 933,0	22,9	34 237,7	187 759,9	448,4
4622 7 Edellisten tilikausien voitto tai tappio	285 119,6	217 226,2	-23,8	20 065,2	14 678,7	-26,8	305 184,7	231 904,9	-24,0
4624 1 Tilikauden voitto tai tappio									
49 7 YHTEENSÄ (T36)	21 654 831,5	23 138 834,2	6,9	2 244 086,8	2 416 288,5	7,7	23 898 918,2	25 555 122,7	6,9
60 0 Taseen ulkopuoliset sitoumukset	1 138 483,8	1 401 665,3	23,1	82 344,0	104 147,9	26,5	1 220 827,7	1 505 813,2	23,3
6001 2 Asiakkaan puolesta kolmannen hyväksi annetut sitoumukset	292 325,8	299 546,8	2,5	29 947,0	30 518,8	1,9	322 272,8	330 065,6	2,4
6002 4 Asiakkaan hyväksi annetut peruuttamattomat sitoumukset	846 158,0	1 102 118,5	30,2	52 396,9	73 629,1	40,5	898 554,9	1 175 747,6	30,8

1) Osuuspankkikeskus OPK-osuuskunta

2) Paikallisuuspankkiyhdistys ry:hyn kuuluvat osuuspankit

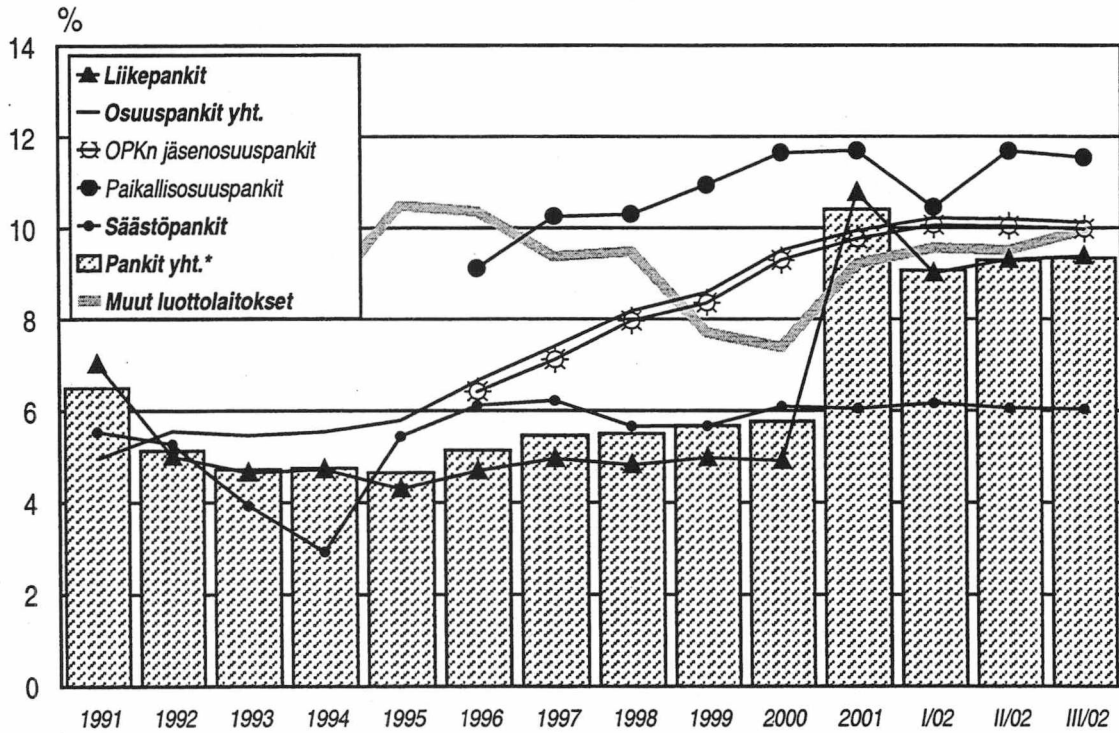
L -viite erän lopussa merkitsee sitä, että erään liittyy eritelytietoja varsinaisissa julkaisutautukoissa

Taseen muutos ed. vuoden vastaavasta ajankohdasta, %
1999 - 2002 vuosineljänneksittäin



*) pl. ulkomaisten pankkien sivukonttorit Suomessa

Oma pääoma/tase %
vuosien 1991-2001 lopussa, sekä 2002 neljännesvuosittain



* ei sisällä ulkomaisten luottolaitosten sivukonttoreita Suomessa

		1000 €									
		Liikepankit	Osuuspankit	Säästöpankit	Kotimaiset pankit yhteensä	Muut luotto-laitokset	Ulkomaiset pankit	Ulkomaiset muut luotto-laitokset			
		C3	C3	C3	C3	C3	C3	C3	C3	C3	C3
01	4	2 811 078,7	837 492,6	248 945,4	3 897 516,7	512 892,9	290 331,9	18 000,4			
02	6	73,0			73,0	81 430,1		10 237,2			
03	8	1 875 735,6	268 862,3	96 612,2	2 241 210,1	379 465,5	250 838,5	20 783,4			
04	0	935 416,1	568 630,3	152 333,2	1 656 379,6	214 857,5	39 493,4	7 454,2			
05	3	144 741,0	30 238,4	2 692,4	177 671,8	7 367,4	24 943,8				
06	5	462 407,9	165 784,1	39 120,6	667 312,6	110 002,7	51 440,0	1 449,0			
07	7	69 281,7	30 611,7	5 244,6	105 138,0	62 434,2	8 926,3	617,7			
08	9	65 374,0	-2 295,7	-202,9	62 875,4	1 109,7	-3 273,0	79,8			
09	1	62 383,3	64 503,2	11 566,7	138 453,2	32 852,0	1 345,4	513,4			
10	3	817 540,5	356 376,6	99 385,2	1 273 302,3	93 975,6	67 259,5	8 312,0			
11	5	62 260,3	28 263,1	9 744,3	100 267,7	7 868,4	2 652,6	263,6			
12	7	146 552,3	117 212,4	26 989,6	290 754,3	14 337,5	8 164,6	236,6			
13	9	-1 227,4	-643,2	-792,4	-2 663,0	8 512,9	-1 108,5	598,7			
14	1	25 110,1	403,2	183,4	25 696,7	34,0					
16	6	550 804,8	294 636,5	64 755,3	910 196,6	179 026,7	28 055,1	-532,2			
17	8	32,0	15 231,5	6,3	15 269,8	12,0					
18	0		27,7		27,7		1,9				
19	2	550 836,8	309 840,3	64 761,6	925 438,7	179 038,7	28 053,2	-532,2			
20	4	574,4	-3 990,8	-19 541,7	-22 958,1	148,3					
21	6	149 574,7	73 764,8	14 119,4	237 458,9	50 633,9	5 318,0	703,9			
22	8	4,1	179,8		183,9	81,1					
24	2	401 832,4	231 904,9	31 100,5	664 837,8	128 472,0	22 735,2	-1 236,1			

01 TULOSELÄSKELMÄ

Ajankohita: 01.01.-30.09.2002

	Prosenttia (%)		Osuuspankit		Säästöpankit		Kotimaiset pankit yhteensä		Muut luotto-laitokset		Ulkomaiset pankit		Ulkomaiset muut luotto-laitokset	
	Liikepankit	C3	C3	C3	C3	C3	C3	C3	C3	C3	C3	C3	C3	C3
01 4 Korkotuotot (L01, T35)	-29,5		-12,1	-10,6	-25,3	41,2	-18,3	4,5						
02 6 Leasingtoiminnan nettotuotot	-39,1		-100,0	-	-23,8	3,8	-	-11,1						
03 8 Korkokulut (L07, T35)	-31,8		-22,2	-13,2	-30,1	32,4	-21,2	1,4						
04 0 RAHOITUSKATE	-24,5		-6,4	-8,8	-17,8	38,5	7,0	-9,5						
05 3 Tuotot oman pääoman ehtoista sijoituksista (L15)	-13,3		-7,0	6,9	-12,0	135,1	156,9	-						
06 5 Palkkiotuotot (L16)	-0,4		0,8	6,7	0,3	3,7	20,0	686,6						
07 7 Palkkiokulut (L17)	-5,5		19,5	5,5	1,2	20,6	410,8	82,1						
08 9 Arvopaperikaupan ja valuuttatoiminnan nettotuotot (L18)	-37,8		(-75,39)	*	-34,5	-51,9	*	40,0						
09 1 Liiketoiminnan muut tuotot (L19)	-45,9		-6,0	9,5	-28,9	122,7	37,6	-13,8						
10 3 Hallintokulut (L20)	-0,5		11,6	6,9	3,2	4,2	-1,7	43,6						
11 5 Poistot ja arvonalennukset aineellisista ja aineettomista hyödykkeistä (L21)	0,7		-24,5	2,0	-7,9	25,7	-65,5	-47,4						
12 7 Liiketoiminnan muut kulut (L22)	-14,7		-11,9	15,3	-11,4	11,7	-11,7	-78,9						
13 9 Luotto- ja takausappiot (T14)	*		*	(38,11)	*	61,8	*	201,5						
14 1 Pysyviin vastaaviin kuuluvien arvopapereiden arvonalennukset	-12,3		46,8	-24,5	-11,9	-52,8	-	-						
16 6 Liikevoitto	-37,6		-14,8	-25,1	-30,8	55,6	187,9	*						
17 8 Satunnaiset tuotot (L25)	-40,7		-42,2	(Z)	-42,1	(Z)	-100,0	-						
18 0 Satunnaiset kulut (L26)	-100,0		-99,2	-	-99,2	-	(Z)	-						
19 2 Voitto (tappio) ennen tilinpäätössiirtoja ja veroja	-37,6		-16,0	-25,1	-30,8	55,6	187,7	*						
20 4 Tilinpäätössiirrot	(X)		(-8,73)	(9,55)	(3,39)	26,9	-100,0	-100,0						
21 6 Tuloverot (T16)	*		-11,7	-25,1	144,4	53,7	295,2	10,4						
22 8 Muut välittömät verot (T16)	115,8		(Z)	-	(X)	(Z)	-	-						
24 2 TILIKAUDEN VOITTO TAI TAPPIO	-54,7		-17,5	-37,5	-45,4	56,2	164,3	*						

1000 €

	Liikepankit	Osuuspankit	Säästöpankit	Kotimaiset pankit yhteensä	Muut luotto-laitokset	Ulkomaiset pankit	Ulkomaiset muut luotto-laitokset	C3	C3
L01 KORKOTUOTOT									
01 E Korkotuotot (L01, T35)	2 811 078,7	837 492,6	248 945,4	3 897 516,7	512 892,9	290 331,9	18 000,4		
0101 G Saamisista luottolaitoksilta	837 339,1	76 702,2	15 596,3	929 637,6	8 781,3	96 200,0	1 436,5		
0102 I Saamisista yleisöltä ja julkisyhteisöiltä	1 589 613,2	718 418,9	194 726,8	2 502 758,9	496 895,6	151 866,1	13 857,0		
0103 A Saamistodistuksista	185 691,5	22 663,3	6 379,6	214 734,4	21 590,2	10 649,5			
0105 F Keskuspankkirahoitukseen oikeuttavista saamistodistuksista	176 921,7	18 864,5	32 037,6	227 823,8	3 259,5	20 889,0			
0109 D Muut korkotuotot	21 513,2	843,7	205,1	22 562,0	-17 633,7	10 727,3	2 706,9		
L07 KORKOKULUT									
03 I Korkokulut (L07, T35)	1 875 735,6	268 862,3	96 612,2	2 241 210,1	379 465,5	250 838,5	20 783,4		
0301 A Veloista luottolaitoksille ja keskuspankeille	512 778,7	29 441,6	17 636,7	559 857,0	237 415,0	81 986,2	18 849,2		4
0302 C Veloista yleisölle ja julkisyhteisöille	578 932,6	213 724,4	67 110,5	859 767,5	1 882,5	58 897,1			
0303 E Yleiseen liikkeeseen lasketuista velkakirjoista	698 693,4	13 363,1	4 935,9	716 992,4	128 608,7	101 165,5			
0304 G Veloista, joilla on huonompi etuoikeus kuin muilla veloilla	84 537,7	10 250,6	4 939,9	99 728,2	7 981,7				
0305 J Pääomainoista	13 788,2	1 213,9	52,9	15 055,0	590,8		1 769,0		
0306 B Muut korkokulut	-12 995,0	868,7	1 936,3	-10 190,0	2 986,8	8 789,7	165,2		
L15 TUOTOT OMAN PÄÄOMAN EHTOISISTA SIIJOITUKSISTA									
05 D Tuotot oman pääoman ehtoista sijoituksista (L15)	144 741,0	30 238,4	2 692,4	177 671,8	7 367,4				
0501 F Osakkeista ja osuuksista	31 649,9	28 609,1	2 156,0	62 415,0	2 112,0				
0502 H Omistusyhteyksistä	19 932,3	13,8	355,0	20 301,1	1 126,8				
0503 J Samaan konserniin kuuluvista yrityksistä	93 158,8	1 615,5	181,4	94 955,7	4 128,6				

		1000 €						
		Liikepankit	Osuuspankit	Säästöpankit	Kotimaiset pankit yhteensä	Muut luotto-laitokset	Ulkomaiset pankit	Ulkomaiset muut luotto-laitokset
		C3	C3	C3	C3	C3	C3	C3
L18	ARVOPAPERIKAUPAN JA VALUUTTATOIMINNAN NETTOTUOTOT							
08	J Arvopaperikaupan ja valuuttatoiminnan nettotuotot (L18)	65 374,0	-2 295,7	-202,9	62 875,4	1 109,7	-3 273,0	79,8
0801	B Arvopaperikaupan nettotuotot	17 417,6	-3 006,0	-1 263,0	13 148,6	672,9	-11 883,2	
080101	D Saamistodistuksista	19 522,0	3 195,4	582,6	23 300,0	-438,7	1 469,6	
080102	F Osakkeista ja osuuksista	20 663,2	-6 201,4	-1 735,3	12 726,5	1 111,6	-137 424,7	
080109	A Muista	-22 767,6		-110,3	-22 877,9		124 071,9	
0802	D Valuuttatoiminnan nettotuotot	47 956,4	710,3	1 060,1	49 726,8	436,8	8 610,2	79,8
L19	LIIKETOIMINNAN MUUT TUOTOT							
09	B Liiketoiminnan muut tuotot (L19)	62 383,3	64 503,2	11 566,7	138 453,2	32 852,0		
0901	D Vuokratuotot kiinteistöistä	29 089,2	13 433,5	9 429,1	51 951,8	1 853,7		
0902	F Osinkotuotot kiinteistöyhteisöistä	724,4	41 869,5	1,5	42 595,4			
0903	H Luovutusvoitot kiinteistöistä ja kiinteistöyhteisöistä	931,1	4 502,2	273,5	5 706,8			
0909	A Muut	31 638,6	4 698,0	1 862,6	38 199,2	30 998,3		
L20	HALLINTOKULUT							
10	D Hallintokulut (L20)	817 540,5	356 376,6	99 385,2	1 273 302,3	93 974,6	67 259,5	8 312,0
1001	F Henkilöstökulut	505 657,9	196 119,2	57 562,2	759 339,3	42 512,6	39 337,9	3 915,0
100101	H Palkat ja palkkiot	400 213,9	160 019,1	46 550,7	606 783,7	34 014,9	31 859,5	3 215,0
100102	J Eläkekulut	80 366,3	26 671,4	8 434,2	115 471,9	5 583,2	5 501,5	411,3
100103	B Muut henkilösivukulut	25 077,7	9 428,7	2 577,3	37 083,7	2 914,5	1 976,9	288,7
1002	H Muut hallintokulut	311 882,6	160 257,4	41 823,0	513 963,0	51 462,0	27 921,6	4 397,0
L22	LIIKETOIMINNAN MUUT KULUT							
12	H Liiketoiminnan muut kulut (L22)	146 552,3	117 212,4	26 989,6	290 754,3	14 337,5		
1201	J Vuokrat	55 951,9	8 610,2	8 472,2	73 034,3	4 668,3		
1203	D Kiinteistöistä ja kiinteistöyhteisöistä	32 629,9	54 501,1	11 393,8	98 524,8	1 693,4		
1204	F Luovutusappioiden kiinteistöistä ja kiinteistöyhteisöistä	76,0	2 402,3	39,0	2 517,3			
1209	G Muut liiketoiminnan kulut	57 894,5	51 698,8	7 084,6	116 677,9	7 975,8		

		1000 €		Osuuspankit		Säästöpankit		Kotimaiset pankit yhteensä		Muut luotto-laitokset		Ulkomaiset pankit		Ulkomaiset muut luotto-laitokset	
		C3		C3		C3		C3		C3		C3		C3	
00	2	5 391 755,7	Keskuspankkirahoitukseen oikeuttavat saamistodistukset (T05)	398 117,7	961 902,0	6 751 775,4	1 098 466,6								
01	6	3 736 428,9	Käteiset varat (L01)	169 150,8	185 498,5	4 091 078,2	250 932,3								
02	8	38 809 180,5	Saamiset luottolaitoksilta ja keskuspankeilta	3 380 219,1	472 309,7	42 661 709,3	4 208 665,3								
03	0	46 003 412,9	Saamiset yleisöltä ja julkisyhteisöiltä (L03, T04, T10, T36)	18 673 513,7	5 002 195,4	69 679 122,0	4 860 724,5								
04	2	996,8	Leasingkohteet	12,2		1 009,0									
05	5	5 688 490,0	Saamistodistukset (L05, T05)	638 929,8	221 024,8	6 548 444,6	137 067,6								
06	7	391 839,7	Osakkeet ja osuudet (L06, T19)	368 934,7	24 318,4	785 092,8	653 292,6								
07	9	324 402,8	Osakkeet ja osuudet omistusyhteisyyksissä (L06, T19)	2 359,1	1 892,7	328 654,6									
08	1	8 690 367,9	Osakkeet ja osuudet samaan konserniin kuuluvissa yrityksissä	37 364,6	9 974,8	8 737 707,3	17 534,3								
09	3	90 466,5	Aineettomat hyödykkeet (L07)	2 972,5	6 583,0	100 022,0	2 864,2								
11	7	897 048,3	Aineelliset hyödykkeet (L08)	1 049 046,8	213 672,8	2 159 767,9	6 958,1								
13	1	2 224 107,9	Muut varat (L09)	65 579,9	32 297,6	2 321 985,4	267 903,5								
14	3	1 146 719,6	Siirtosaamiset ja maksetut ennakot (L10)	202 577,3	53 363,4	1 402 660,3	136 136,4								
19	4	113 395 217,5	VASTAANVAI YHTEENSÄ (T36)	24 988 778,2	7 185 033,1	145 569 028,8	11 640 545,4								
28	3	102 503 712,3	Vieras pääoma	22 113 625,3	6 612 964,5	131 230 302,1	11 506 118,0								
31	9	25 644 954,4	Velat luottolaitoksille ja keskuspankeille	1 008 871,1	710 405,9	27 364 231,4	3 377 034,2								
32	1	40 784 420,0	Velat yleisölle ja julkisyhteisöille (L12, T07, T36)	20 074 684,2	5 355 959,7	66 215 063,9	2 772 786,7								
33	3	28 176 914,2	Yleiseen liikkeeseen lasketut velkakirjat (T02, T08)	448 495,1	233 582,4	28 858 991,7	4 334 020,5								
34	5	3 585 913,3	Muut velat (L13)	65 657,3	98 571,4	3 750 142,0	417 080,4								
35	8	1 114 581,0	Siirtovelat ja saadut ennakot (L14)	247 269,2	63 889,9	1 425 740,1	589 264,3								
36	0	41 504,9	Pakolliset varaukset	4 732,8	1 572,1	47 809,8	15 931,9								
38	4	3 155 424,5	Velat, joilla on huonompi etuoikeus kuin muilla veloilla (L16)	263 915,6	148 983,1	3 568 323,2	58 480,3								
44	6	120 274,7	Tilinpäätössiirtojen kertymä	354 440,8	126 757,4	601 472,9	75 947,1								
46	1	10 771 230,5	Oma pääoma	2 520 712,1	445 311,2	13 737 253,8	22 417,7								
4601	3	2 763 754,1	Osakepääoma/osuus pääoma/peruspääoma	668 424,2	70 571,3	3 502 749,6	65 798,8								
4603	7	648 656,1	Sijoitusosuuspääoma/kantarahasto/lisipääoma		0,2	0,2									
4605	2	350,1	Ylikurssirahasto	14 804,3	1 805,1	650 461,2									
4607	6	450 431,4	Arvonkorotusrahasto	541 478,7	109 974,1	1 101 884,2									
4609	0	374 703,3	Muut sidotut rahastot	211 520,1	1 538,2	587 761,6									
4611	4	2 900 535,4	Pääomalaianat	705 127,9	78 581,9	3 684 245,2									
4613	8	3 274 759,0	Vapaat rahastot	194 765,0	152 668,0	3 622 192,0									
4622	7	358 041,1	Edellisten tilikausien voitto/tappio	184 591,9	30 084,0	572 717,0									
4624	1	113 395 217,5	Tilikauden voitto/tappio	24 988 778,2	7 185 033,1	145 569 028,8									
49	7	26 042 706,8	VASTAANVAI YHTEENSÄ (T36)	1 501 112,4	369 384,1	27 913 203,3	11 640 545,4								
60	0	15 081 604,4	Taseen ulkopuoliset sitoumukset	332 453,9	110 689,8	15 524 748,1	2 458 352,6								
6001	2	10 961 102,4	Asiakkaan puolesta kolmannen hyväksi annetut sitoumukset	1 168 658,5	258 694,3	12 388 455,2	1 516 272,5								
6002	4		Asiakkaan hyväksi annetut peruuttamattomat sitoumukset				942 080,1								

		1000 €		Ulkomaiset		Ulkomaiset		Ulkomaiset	
		Liikepankit	Osuuspankit	Säästöpankit	Kotimaiset	Muut luotto-	pankit	muut luotto-	C3
		C3	C3	C3	yhteensä	laitokset	C3	laitokset	C3
00	2	5 318 157,2	389 977,4	856 038,1	6 564 172,7		1 097 734,2		
01	6	2 916 037,0	153 464,8	184 899,1	3 254 400,9		131 256,4		
02	8	43 357 391,5	3 311 008,9	631 415,1	47 299 815,5		4 544 972,9		
03	0	46 138 335,9	18 901 800,6	5 014 327,5	70 054 464,0		5 056 518,9		
04	2	1 009,1	12,2		1 021,3				
05	5	6 069 282,8	645 267,3	226 558,7	6 941 108,8		202 502,1		
06	7	388 753,4	368 586,4	24 145,2	781 485,0		625 903,4		
07	9	326 986,2	2 345,2	1 892,7	331 224,1				
08	1	8 713 216,0	37 458,4	9 974,8	8 760 649,2		17 562,8		
09	3	90 311,5	2 953,7	6 619,7	99 884,9		2 780,6		
11	7	886 572,6	1 047 155,6	213 404,0	2 147 132,2		6 756,8		
13	1	3 088 532,4	65 211,8	43 098,7	3 196 842,9		402 305,6		
14	3	1 233 671,4	235 016,4	60 319,5	1 529 007,3		210 141,1		
19	4	118 528 257,0	25 160 258,7	7 272 693,1	150 961 208,8		12 298 434,8		
28	3	106 767 803,0	22 247 689,0	6 694 409,8	135 709 901,8		12 162 422,9		
31	9	26 993 821,7	1 042 250,5	727 654,6	28 763 726,8		4 002 883,4		
32	1	42 292 546,6	20 123 415,7	5 389 412,6	67 805 374,9		2 856 332,0		
33	3	28 380 308,4	478 606,9	247 619,9	29 106 535,2		4 179 131,1		
34	5	4 656 688,3	58 432,6	104 939,0	4 820 059,9		547 880,2		
35	8	1 213 070,6	275 618,4	70 772,2	1 559 461,2		560 264,3		
36	0	41 678,8	4 746,8	1 538,3	47 963,9		15 931,9		
38	4	3 189 688,6	264 618,1	152 473,2	3 606 779,9		58 480,3		
44	6	120 275,5	354 714,5	127 743,4	602 733,4		77 531,6		
46	1	11 640 178,5	2 557 855,2	450 539,9	14 648 573,6		22 417,7		
4601	3	2 763 754,1	687 301,7	70 571,2	3 521 627,0		65 798,7		
4603	7								
4605	2	648 656,1		1 805,1	650 461,2				
4607	6	350,1	14 686,7	88,4	15 125,2				
4609	0	450 431,4	541 669,3	109 974,1	1 102 074,8				
4611	4	1 173 144,0	211 520,1	1 538,2	1 386 202,3				
4613	8	2 900 535,4	705 556,4	78 554,8	3 684 646,6				
4622	7	3 274 740,6	190 275,5	152 668,0	3 617 684,1		-30 505,3		
4624	1	428 566,8	206 845,5	35 340,1	670 752,4		19 820,5		
49	7	118 528 257,0	25 160 258,7	7 272 693,1	150 961 208,8		12 298 434,8		
60	0	27 037 880,4	1 489 977,0	392 646,2	28 920 503,6		2 395 661,1		
6001	2	14 214 846,8	331 147,8	116 914,6	14 662 909,2		1 505 938,6		
6002	4	12 823 033,6	1 158 829,2	275 731,6	14 257 594,4		889 722,5		

	1000 €		Liikepankit	Osuuspankit	Säästöpankit	Kotimaiset pankit yhteensä	Muut luotto-laitokset	Ulkomaiset pankit	Ulkomaiset muut luotto-laitokset
	C3	C3							
00	5 413 210,4	370 139,3	831 572,0	6 614 921,7	100 089,9	989 491,6	1 017,0		
01	4 134 205,9	158 921,6	409 897,6	4 703 025,1	2 456,5	118 910,7	549,3		
02	43 325 448,5	3 586 056,5	519 959,0	47 431 464,0	327 050,2	3 665 887,0	16 840,2		
03	46 710 322,3	19 026 024,4	5 050 300,8	70 786 647,5	11 950 926,7	5 232 768,5	356 429,5		
04	1 043,7	12,2		1 055,9	1 821 836,8		309 581,8		
05	6 156 505,9	639 488,9	203 280,2	6 999 275,0	553 774,2	179 312,3			
06	402 371,1	369 394,0	22 757,2	794 522,3	27 909,3	667 571,1	1,1		
07	311 502,0	2 375,3	1 892,7	315 770,0	4 898,9				
08	8 731 602,7	37 480,0	9 974,8	8 779 057,5	26 184,3	17 312,8	283,4		
09	89 992,7	2 875,2	6 547,3	99 415,2	16 833,7	2 702,9			
11	880 305,6	1 045 321,0	212 944,3	2 138 570,9	51 431,3	6 569,3	1 608,4		
13	3 205 456,9	81 624,8	53 810,3	3 340 892,0	159 007,6	420 157,6	261 408,2		
14	1 244 898,7	235 409,5	71 502,4	1 551 810,6	187 456,1	172 157,8	7 657,2		
19	120 606 866,4	25 555 122,7	7 394 438,6	153 556 427,7	15 229 855,5	11 472 841,6	955 376,1		
28	109 178 049,5	22 612 622,2	6 811 225,9	138 601 897,6	13 511 526,7	11 333 894,2	940 950,7		
31	29 127 522,5	1 092 274,6	800 227,0	31 020 024,1	8 775 631,3	3 817 338,4	312 249,6		
32	40 572 606,0	20 448 844,7	5 427 853,7	66 449 304,4	199 970,1	2 706 165,3	97 309,0		
33	30 325 054,8	448 351,2	215 418,8	30 988 824,8	3 900 609,4	3 567 255,7			
34	4 920 850,9	61 463,0	136 129,1	5 118 443,0	130 280,4	542 158,5	519 515,9		
35	1 258 193,6	285 931,3	75 595,0	1 619 719,9	278 840,8	684 809,2	11 836,7		
36	41 761,7	4 741,1	1 538,3	48 041,1	455,7	16 167,1	39,5		
38	2 932 060,0	271 016,3	154 464,0	3 357 540,3	225 739,0				
44	120 275,9	356 745,7	136 932,3	613 953,9	203 994,1	58 480,3	3 617,8		
46	11 308 541,0	2 585 754,8	446 280,4	14 340 576,2	1 514 334,7	80 467,1	10 807,6		
4601	2 763 754,1	697 768,1	70 571,2	3 532 093,4	452 840,9	22 417,7			
4603						65 798,8			
4605	648 654,1		1 805,1	650 459,2					
4607	350,1	14 797,2	88,4	15 235,7	11 461,0				
4609	450 431,4	541 681,6	109 974,1	1 102 087,1	581 324,6				
4611	868 048,9	206 020,1	1 538,2	1 075 607,2	19 050,2				
4613	2 900 535,4	705 823,0	78 535,0	3 684 893,4	53 823,0				
4622	3 274 934,6	187 759,9	152 667,9	3 615 362,4	267 363,0				
4624	401 832,4	231 904,9	31 100,5	664 837,8	128 472,0				
49	120 606 866,4	25 555 122,7	7 394 438,6	153 556 427,7	15 229 855,5	11 472 841,6	955 376,1		
60	27 509 797,5	1 505 813,2	371 126,9	29 386 737,6	4 211 310,0	2 472 042,3			
6001	13 556 428,4	330 065,6	112 276,7	13 998 770,7	20 221,1	1 497 902,9			
6002	13 953 369,1	1 175 747,6	258 850,2	15 387 966,9	4 191 088,9	974 139,4			

	Prosenttia (%)		Ajankohhta: 30.09.2002		Muutos ajankohdasta: 30.09.2001		
	Liikepankit	Osuuspankit	Säästöpankit	Kotimaiset pankit yhteensä	Muut luotto-laitokset	Ulkomaiset pankit	Ulkomaiset muut luotto-laitokset
	C3	C3	C3	C3	C3	C3	C3
00 2 Keskuspankkirahoituksen oikeuttavat saamistodistukset (T05)	-32,9	-18,4	-16,0	-30,4	-15,4	-38,1	(Z)
01 6 Käteiset varat (L01)	130,2	23,3	-18,7	93,6	-2,6	-23,1	-84,3
02 8 Saamiset luottolaitoksilta ja keskuspankeilta	23,0	-1,6	19,3	20,6	63,5	77,4	144,7
03 0 Saamiset yleisöltä ja julkisyhteisöiltä (L03, T04, T10, T36)	-3,6	9,8	12,2	0,7	45,3	23,7	13,3
04 2 Leasingkohteet	-4,5	-0,8	-	-4,5	14,6	-	16,1
05 5 Saamistodistukset (L05, T05)	-15,3	43,1	104,6	-10,5	17,7	46,9	-
06 7 Osakkeet ja osuudet (L06, T19)	29,8	10,1	-11,0	18,4	274,5	9,1	37,5
07 9 Osakkeet ja osuudet omistusyhteisyyksissä (L06, T19)	28,1	-2,4	0,0	27,6	-8,5	-	-
08 1 Osakkeet ja osuudet samaan konserniin kuuluvissa yrityksissä	(X)	-6,2	20,3	(X)	-13,3	0,3	-
09 3 Aineettomat hyödykkeet (L07)	2,6	-15,0	9,0	2,4	33,7	11,8	150,8
11 7 Aineelliset hyödykkeet (L08)	-31,1	-5,3	-0,5	-17,6	-2,9	20,5	34,2
13 1 Muut varat (L09)	-26,4	-17,1	3,5	-25,8	-4,3	11,2	4,5
14 3 Siirtosaamiset ja maksetut ennakot (L10)	-20,4	-21,6	10,2	-19,6	36,9	-43,0	83,0
19 4 VASTAAVAA YHTEENSÄ (T36)	10,3	7,0	7,1	9,6	38,2	20,9	12,7
28 3 Vieras pääoma	5,5	6,6	6,9	5,8	35,1	20,9	12,6
31 9 Velat luottolaitoksille ja keskuspankeille	26,9	19,8	-1,1	25,7	49,7	135,2	34,0
32 1 Velat yleisölle ja julkisyhteisöille (L12, T07, T36)	-6,3	6,9	6,8	-1,6	-2,8	5,8	-83,4
33 3 Yleiseen liikkeeseen lasketut velkakirjat (T02, T08)	8,7	-0,1	18,1	8,7	14,0	-12,7	-
34 5 Muut velat (L13)	-9,4	-24,6	32,3	-8,9	139,6	16,2	(X)
35 8 Siirtovelat ja saadut ennakot (L14)	-15,2	-25,7	-9,9	-17,0	20,7	8,6	79,1
36 0 Pakolliset varaukset	-15,3	-0,8	71,8	-12,6	-82,1	60,3	-94,4
38 4 Velat, joilla on huonompi etuoikeus kuin muilla veloilla (L16)	24,4	4,4	36,0	23,0	-0,9	-	-
44 6 Tilinpäätösirtojen kertymä	-4,2	23,2	28,5	17,7	37,0	58,1	11,9
46 1 Oma pääoma	97,7	9,0	5,9	68,4	74,6	7,0	29,3
4601 3 Osakepääoma/osuuspääoma/peruspääoma	88,5	13,7	-0,0	64,2	30,3	32,5	-
4603 7 Sijoitusosuuspääoma/kantarahasto/lisäpääoma	-	-	-	-	-	15,4	-
4605 2 Ylikurssirahasto	916,9	-	-0,0	891,6	-	-	-
4607 6 Arvonkorotusrahasto	-58,9	-14,8	-94,4	-23,1	-1,0	-	-
4609 0 Muut sidotut rahastot	-66,1	2,0	3,1	-43,9	223,0	-	-
4611 4 Pääomatalainat	121,9	-22,8	-10,3	63,1	5,5	-	-0,0
4613 8 Vapaat rahastot	(X)	13,4	14,6	415,7	13,4	-	-
4622 7 Edellisten tilikausien voitto/tappio	110,1	378,1	26,4	110,3	48,1	(317,69)	107,9
4624 1 Tilikauden voitto/tappio	-54,7	-17,5	-37,5	-45,4	56,2	164,3	*
49 7 VASTAAVAA YHTEENSÄ (T36)	10,3	7,0	7,1	9,6	38,2	20,9	12,7
60 0 Taseen ulkopuoliset sitoumukset	5,8	14,5	14,3	6,3	52,7	5,9	-
6001 2 Asiakkaan puolesta kolmannen hyväksi annetut sitoumukset	-3,6	-1,6	2,5	-3,5	434,3	9,3	-
6002 4 Asiakkaan hyväksi annetut peruuttamattomat sitoumukset	16,8	20,1	20,3	17,1	52,2	1,1	-

1000 €

	Liikepankit	Osuuspankit	Säästöpankit	Kotimaiset pankit yhteensä	Muut luotto- laitokset	Ulkomaiset- pankit	Ulkomaiset muut luotto- laitokset
	C3	C3	C3	C3	C3	C3	C3
L02 KESKUSPANKKIRAHOITUKSEEN OIKEUTTAVAT SAAMISTODISTUKSET ja SAAMISET LUOTTOLAITOKSILTA							
00 E Keskuspankkirahoituksen oikeuttavat saamistodistukset (T05)	5 413 210,4	370 139,3	831 572,0	6 614 921,7	100 089,9	989 491,6	1 017,0
0001 G Valtion velkasitoumukset	957 454,5	993,4	1 962,1	960 410,0		6 982,7	
0003 A Valtion liikkeeseen laskemat joukkovelkakirjat	1 356 096,8	339 020,1	482 965,9	2 178 082,8	55 100,3	24 280,7	
0005 F Suomen Pankin sijoitustodistukset							
0007 J Pankkien sijoitustodistukset	2 899 200,9	20 341,9	270 398,8	3 189 941,6	41 994,9	958 228,2	
0019 E Muut	200 458,2	9 783,9	76 245,2	286 487,3	2 994,7		1 017,0
0202 C Saamiset luottolaitoksilta (L02)	43 314 164,0	3 586 056,5	519 959,0	47 420 179,5	326 767,0	3 661 667,5	10 978,7
020201 E Vaadittaessa maksettavat	3 100 298,1	453 343,7	78 919,9	3 632 561,7	53 110,7	96 765,7	10 978,7
02020101 G Talletukset	177 422,5	453 343,7	78 826,8	709 593,0	35 145,0	88 447,6	10 361,3
02020109 D Muut saamiset	2 922 875,6		93,1	2 922 968,7	17 965,7	8 318,1	617,4
020209 B Muut kuin vaadittaessa maksettavat	40 213 865,9	3 132 712,8	441 039,1	43 787 617,8	273 656,3	3 564 901,8	
02020901 D Talletukset	29 567 050,4	3 084 077,1	434 989,1	33 086 116,6	75 192,8		
02020909 A Muut saamiset	10 646 815,5	48 635,7	6 050,0	10 701 501,2	198 463,5	3 564 901,8	
L03 SAAMISET YLEISÖLTÄ JA JULKISYHTEISÖILTÄ							
03 A Saamiset yleisöltä ja julkisyhteisöiltä (L03, T04, T10, T36)	46 710 322,3	19 026 024,4	5 050 300,8	70 786 647,5	11 950 926,7	5 232 768,5	356 429,5
0301 C Vaadittaessa maksettavat saamiset	17 025,1	29 074,4	77 313,8	123 413,3	97 646,7	181 510,7	283 954,5
0302 E Muut kuin vaadittaessa maksettavat	46 693 297,2	18 996 950,0	4 972 987,0	70 663 234,2	11 853 280,0	5 051 257,8	72 475,0
L05 SAAMISTODISTUKSET							
05 F Saamistodistukset (L05, T05)	6 156 505,9	639 488,9	203 280,2	6 999 275,0	553 774,2	179 312,3	
0501 H Julkisyhteisöiltä	1 615 360,4	44 504,3	11 286,5	1 671 151,2	94 605,8		
050101 J Vaihtuviin vastaaviin kuuluvat	1 605 098,3	21 310,6	8 770,6	1 635 179,5	82 064,7		
050109 G Pysyviin vastaaviin kuuluvat	10 262,1	23 193,7	2 515,9	35 971,7	12 541,1		
0509 E Muilta	4 541 145,5	594 984,6	191 993,7	5 328 123,8	459 168,4	179 312,3	
050901 G Vaihtuviin vastaaviin kuuluvat	3 025 036,0	294 364,9	120 496,0	3 439 896,9	383 021,1	168 562,3	
050909 D Pysyviin vastaaviin kuuluvat	1 516 109,5	300 619,7	71 497,7	1 888 226,9	76 147,3	10 750,0	

		1000 €						
		Liikepankit	Osuuspankit	Säästöpankit	Kotimaiset pankit yhteensä	Muut luotto- laitokset	Ulkomaiset- pankit	Ulkomaiset muut luotto- laitokset
		C3	C3	C3	C3	C3	C3	C3
L08	AINEELLISET HYÖDYKKEET							
11	H Aineelliset hyödykkeet (L08)	880 305,6	1 045 321,0	212 944,3	2 138 570,9	51 431,3	6 569,3	
1101	J Maa-alueet ja rakennukset (L08)	112 854,4	321 431,2	62 090,5	496 376,1	3 018,6		
110101	B Omassa käytössä olevat	73 357,7	167 046,2	33 152,9	273 556,8	1 471,6		
110102	D Muut	39 496,7	154 385,0	28 937,6	222 819,3	1 547,0		
1102	B Kiinteistöyhteisöjen osakkeet ja osuudet	619 295,0	665 242,7	128 559,5	1 413 097,2	35 074,4	148,2	
110201	D Omassa käytössä olevat	364 819,6	207 597,0	61 731,0	634 147,6	3 247,3	148,2	
110209	A Muut	254 475,4	457 645,7	66 828,5	778 949,6	31 827,1		
1103	D Koneet ja kalusto	83 136,5	44 766,8	13 619,9	141 523,2	5 670,1	6 408,5	
1105	I Taide-esineet ja rahakokoelmat	7 777,1	9 086,7	822,2	17 686,0	7 483,7	12,6	
1119	H Muut aineelliset hyödykkeet	57 242,6	4 793,6	7 852,2	69 888,4	184,5		
L09	MUUT VARAT							
13	B Muut varat (L09)	3 205 456,9	81 624,8	53 810,3	3 340 892,0	159 007,6	420 157,6	
1301	D Maksujenvälityssaamiset	154 797,3	11 237,0	38 027,1	204 061,4		97 676,9	
1302	F Takaussaamiset	20 135,1	5 726,0	1 983,5	27 844,6			
1309	A Johdannaissopimukset	1 865 453,1		1 175,8	1 866 628,9	90 068,2	53 194,8	
1319	B Muut	1 165 071,4	64 661,8	12 623,9	1 242 357,1	68 939,4	269 285,9	
L10	SIIRTOSAAMISET JA MAKSETUT ENNAKOT							
14	D Siirtosaamiset ja maksetut ennakot (L10)	1 244 898,7	235 409,5	71 502,4	1 551 810,6	187 456,1	172 157,8	
1401	F Korot	933 505,9	218 129,9	55 346,0	1 206 981,8	128 237,3	74 245,1	
1409	C Muut	311 392,8	17 279,6	16 156,4	344 828,8	59 218,8	97 912,7	

		1000 €						
		Liikepankit	Osuuspankit	Säästöpankit	Kotimaiset pankit yhteensä	Muut luotto-laitokset	Ulkomaiset pankit	Ulkomaiset muut luotto-laitokset
		C3	C3	C3	C3	C3	C3	C3
LII VELAT LUOTTOLAITOKSILLE								
3102	D Velat luottolaitoksille (L11)	27 385 653,8	1 092 274,6	800 227,0	29 278 155,4	8 775 631,3	2 666 291,2	312 249,6
310201	F Vaadittaessa maksettavat velat	496 124,0	11 758,3	137 244,0	645 126,3	192 172,2	37 679,4	35 796,8
31020101	H Talletukset	110 672,9	5 203,3	137 244,0	253 120,2	49 400,0	37 679,4	3,0
31020109	B Muut vaadittaessa maksettavat	385 451,1	6 555,0		392 006,1	142 772,2		35 793,8
310209	C Muut kuin vaadittaessa maksettavat	26 889 529,8	1 080 516,3	662 983,0	28 633 029,1	8 583 459,1	2 628 611,8	276 452,8
31020901	E Talletukset	25 251 588,9	4 805,1	632 983,0	25 889 377,0	2 257 705,2	63 750,0	
31020909	B Muut velat	1 637 940,9	1 075 711,2	30 000,0	2 743 652,1	6 325 753,9	2 564 861,8	276 452,8
L12 VELAT YLEISÖLLE JA JULKISYHTEISÖLLE								
32	B Velat yleisölle ja julkisyhteisöille (L12, T07, T36)	40 572 606,0	20 448 844,7	5 427 853,7	66 449 304,4	199 970,1	2 706 165,3	97 309,0
3201	D Talletukset	37 668 690,2	19 659 523,7	5 246 099,7	62 574 313,6		1 313 094,7	
320101	F Vaadittaessa maksettavat	27 415 779,0	8 940 491,8	4 002 358,7	40 358 629,5		1 057 839,0	
320109	C Muut	10 252 911,2	10 719 031,9	1 243 741,0	22 215 684,1		255 255,7	
3209	A Muut velat yleisölle ja julkisyhteisöille	2 903 915,8	789 321,0	181 754,0	3 874 990,8	199 970,1	1 393 070,6	97 309,0
320901	C Vaadittaessa maksettavat	64 286,4	10 006,0	109 461,0	183 753,4	25 735,2	1 666,5	12 667,0
320909	J Muut kuin vaadittaessa maksettavat	2 839 629,4	779 315,0	72 293,0	3 691 237,4	174 234,9	1 391 404,1	84 642,0
L13 MUUT VELAT								
34	F Muut velat (L13)	4 920 850,9	61 463,0	136 129,1	5 118 443,0	130 280,4	542 158,5	
3401	H Maksujenvälitysvelat	1 560 908,2	30 573,8	119 325,3	1 710 807,3	3 699,1	232 776,5	
3409	E Johdannaispöytäkirjat	2 109 054,6		1 175,8	2 110 230,4	717,4	49 464,7	
3419	F Muut	1 250 888,1	30 889,2	15 628,0	1 297 405,3	125 863,9	259 917,3	
L14 SIIRTOVELAT JA SAADUT ENNAKOT								
35	I Siirtovelat ja saadut ennakot (L14)	1 258 193,6	285 931,3	75 595,0	1 619 719,9	278 840,8	684 809,2	
3501	A Korot	986 763,8	190 405,4	56 172,3	1 233 341,5	132 741,1	62 053,0	
3509	H Muut	271 429,8	95 525,9	19 422,7	386 378,4	146 099,7	622 756,2	

LIITETAULUKKOJA: TASEEN ULKOPUOLISET SITOUKUKSET

1000 €

Ajankohhta: 30.09.2002

P -taulukot

P01 ASIAKKAAN PUOLESTA KOLMANNEN HYVÄKSI ANNETUT SITOUKUKSET

	Litke- pankki	Osuus- pankki	Säästö- pankki	Kotimaiset pankki yhteensä	Ulkomaiset pankki
05 Takaukset	7 613 764,7	80 941,0	18 901,0	7 713 606,7	1 213 791,5
10 Vekselivastuut	49 686,0			49 686,0	
15 Takuusitoukukset	4 782 233,7	227 295,0	33 363,0	5 042 891,7	282 188,0
25 Pantit ja kiinnitykset	556 985,0			556 985,0	
30 Lyhytaikaiset kauppatahtumiin liittyvät sitoukukset	552 360,0	13 954,0	18 787,0	585 101,0	1 923,4
95 Muut	1 399,0	7 875,6	41 225,7	50 500,3	
	Yhteensä	330 065,6	112 276,7	13 998 770,7	1 497 902,9

P02 ASIAKKAAN HYVÄKSI ANNETUT PERUUTTAMATTOMAT SITOUKUKSET

05 Merkintäsitoukukset	72 248,0			72 248,0	
10 Varojen ostot termiiniosopimuksin					
20 Talletuskentekosopimukset, alkaminen	1 105 121,0			1 105 121,0	
25 Osittain maksetut arvopaperit	26 523,0	14 564,0		41 087,0	
30 Käyttämättömät luottojärjestelyt	11 700 577,1	1 141 930,0	258 850,2	13 101 357,3	974 139,4
95 Muut potentiaaliset saamiset	1 048 900,0	19 253,6		1 068 153,6	
	Yhteensä	1 175 747,6	258 850,2	15 387 966,9	974 139,4

TASEEN ULKOPUOLISET SITOUKUKSET YHTEENSÄ

	27 509 797,5	1 505 813,2	371 126,9	29 386 737,6	2 472 042,3
--	---------------------	--------------------	------------------	---------------------	--------------------

Liikepankit	Affärsbanker
Osuuspankit	Co-operative banks
Säästöpankit	Savings banks
Kotimaiset pankit yhteensä	Domestic banks total
Muut luottolaitokset	Other credit institutions
Ulkomaiset pankit	Foreign banks
Ulkomaiset luottolaitokset	Foreign credit institutions

01 Tuloslaskelma**Resultaträkning****Profit and loss account**

01	Korkotuotot	Räntetäkter
02	Leasingtoiminnan nettotuotot	Net income from leasing operations
03	Korkokulut	Interest expenses
04	RAHOITUSKATE	NET INCOME FROM FINANCIAL OPERATIONS
05	Tuotot oman pääoman ehtoisista sijoituksista	Income from equity investments
06	Palkkiotuotot	Commission income
07	Palkkiokulut	Commission expenses
08	Arvopaperikaupan ja valuuttatoiminnan nettotuotot	Net income from securities transactions and foreign exchange dealing
09	Liiketoiminnan muut tuotot	Other operating income
10	Hallintokulut	Administrative expenses
11	Poistot ja arvonalentumiset aineellisista ja aineettomista hyödykkeistä	Depreciation and write-downs on tangible and intangible assets
12	Liiketoiminnan muut kulut	Other operating expenses
13	Luotto- ja takaustappiot	Loan and guarantee losses
14	Pysyviin vastaaviin kuuluvien arvopapereiden arvonalentumiset	Write-downs on securities held as financial fixed assets
16	LIKEVOITTO	NET OPERATING PROFIT
17	Satunnaiset tuotot	Extraordinary income
18	Satunnaiset kulut	Extraordinary expenses
19	VOITTO/TAPPIO ENNEN TILINPÄÄTÖS-SIRTOJA JA VEROJA	PROFIT/LOSS BEFORE APPROPRIATIONS AND TAXES
20	Tilinpäätössiirrot	Appropriations
21	Tuloverot	Income taxes
22	Muut välittömät verot	Other direct taxes
24	TILIKAUDEN VOITTO TAI TAPPIO	PROFIT OR LOSS FOR THE FINANCIAL YEAR

02 Tase**Balansräkning****Balance sheet**

Vastaavaa	Aktiva
00	Keskuspankkirahoihukseen oikeuttavat saamistodistukset
01	Käteiset varat
02	Saamiset luottolaitoksilta
03	Saamiset yleisöltä ja julkisyhteisöiltä
04	Leasingkohteet
05	Saamistodistukset
	Fordringsbevis som är belåningsbara i centralbank
	Kontanta medel
	Fordringar på kreditinstitut
	Fordringar på allmänheten och offentliga samfund
	Leasingobjekt
	Fordringsbevis
	Assets
	Debt securities eligible for refinancing with central banks
	Liquid assets
	Claims on credit institutions
	Claims on the public and public sector entities
	Leasing assets
	Debt securities

06	7	Osakkeet ja osuudet	Aktier och andelar	Shares and participations
07	9	Osakkeet ja osuudet omistusyhteyksissä	Aktier och andelar i ägarintresseföretag	Participating interests
08	1	Osakkeet ja osuudet samaan konserniin kuuluvissa yrityksissä	Aktier och andelar i företag som hör till samma koncern	Shares and participations in group undertakings
09	3	Aineettomat hyödykkeet	Immateriella tillgångar	Intangible assets
11	7	Aineelliset hyödykkeet	Materiella tillgångar	Tangible assets
12	9	Osakeanti-/sijoitus-osuusanti-/kantarahasto- antisaamiset	Aktieemissions-/placeringsandelsemissions-/ grundfondsemissionsfordringar	Claims in respect of share, investment share capital and original fund issues
13	1	Muut varat	Övriga tillgångar	Other assets
14	3	Siirtosaamiset ja maksetut ennakot	Resultatregleringar och förskottsbetalningar	Accrued income and prepayments
17	0	Omat osakkeet ja osuudet	Egna aktier och andelar	Own retained shares and participations
19	4	YHTIENSÄ	SUMMA	TOTAL ASSETS
28	3	Vastattavaa	Passiva	Liabilities
31	9	Vieras pääoma	Främmande kapital	Liabilities
32	1	Velat luottolaitoksille ja keskuspankeille	Skulder till kreditinstitut och centralbanker	Liabilities to credit institutions and central banks
33	3	Velat yleisölle ja julkisyhteisöille	Skulder till allmänheten och offentliga samfund	Liabilities to the public and public sector entities
34	5	Yhteiseen liikkeeseen lasketut velkakirjat	Skuldebrev emitterade till allmänheten	Debt securities issued to the public
35	8	Muut velat	Övriga skulder	Other liabilities
36	0	Siirtovelat ja saadut ennakot	Resultatregleringar och erhållna förskott	Accrued expenses and deferred income
38	4	Pakolliset varaukset	Avsättningar	Compulsory provisions
44	6	Velat, joilla on huonompi etuoikeus kuin muilla veloilla	Efterställda skulder	Subordinated liabilities
46	1	Tilinpäätössiirtojen kertymä	Akkumulerade bokslutsdispositioner	Appropriations
46	01	OMA PÄÄOMA:	EGET KAPITAL:	EQUITY CAPITAL
46	03	Osakepääoma/ osuuspääoma/ peruspääoma	Aktiekapital/ andelskapital/ grundkapital	Share capital/ Cooperative capital/ Basic capital
46	05	Sijoitusosuuspääoma, kantarahasto tai lisäpääoma	Placeringsandelskapital/ grundfond/ tillskotts-kapital	Investment share capital/Original fund/Additional capital
46	07	Ylikursirahasto	Överkursfond	Share premium account
46	09	Arvonkorotusrahasto	Uppskrivningsfond	Revaluation reserve
46	11	Muut sidotut rahastot	Övriga bundna fonder	Other restricted reserves
46	13	Pääomalainat	Kapitallån	Capital loans
46	22	Vapaat rahastot	Fria fonder	Non-restricted reserves
46	24	Edellisten tilikauden voitto tai tappio	Balanserad vinst eller förlust	Profit or loss brought forward
49	7	Tilikauden voitto tai tappio	Räkenskapsperiodens vinst eller förlust	Profit or loss for the financial year
60	0	YHTIENSÄ	SUMMA	TOTAL
60	01	Taseen ulkopuoliset sitoumukset	Åtaganden utanför balansräkningen	Off-balance sheet commitments
60	02	Asiakkaan puolesta kolmannen hyväksi annetut sitoumukset	Åtaganden för kunders räkning till förmån för tredje part	Commitments given to third party on behalf of customer
60	02	Asiakkaan hyväksi annetut peruuttamattomat sitoumukset	Oåterkalleliga åtaganden till förmån för kunder	Irrevocable commitments given in favour of a customer

L	Tuloslaskelman liitetietoja	Noter av resultaträkningen	Notes to the profit and loss account
L01..L05	KORKOTUOTOT	RÄNTEINTÄKTER	INTEREST INCOME
01	E Korkotuotot	Räntetätkter	Interest income
01 01	G Saamisista luottolaitoksilta	Fordringar på kreditinstitut	From claims on credit institutions
01 02	I Saamisista yleisöltä ja julkisyhteisöiltä	Fordringar på allmänheten och offentliga samfund	From claims on the public and public sector entities
01 03	A Saamistodistuksista	Fordringsbevis	From debt securities
01 05	F Keskuspankkirahotukseen oikeuttavista saamistodistuksista	Fordringsbevis som är belåningsbara i centralbank	From debt securities eligible for refinancing with central banks
01 09	D Muut korkotuotot	Övriga räntetätkter	Other interest income
L07..L13	KORKOKULUT	RÄNTEKOSTNADER	INTEREST EXPENSES
03	I Korkokulut	Räntekostnader	Interest expenses
03 01	A Veloista luottolaitoksille ja keskuspankeille	Skulder till kreditinstitut och centralbanker	On liabilities to credit institutions and central banks
03 02	C Veloista yleisölle ja julkisyhteisöille	Skulder till allmänheten och offentliga samfund	On liabilities to the public and public sector entities
03 03	E Yleiseen liikkeeseen lasketuista velkakirjoista	Skuldebrev emitterade till allmänheten	On debt securities issued to the public
03 04	G Veloista, joilla on huonompi etuoikeus kuin muilla veloilla	Efterställda skulder	On subordinated liabilities
03 05	J Pääomainoista	Kapitaalin	On capital loans
03 06	B Muut korkokulut	Övriga räntekostnader	Other interest expenses
L15	TUOTOT OMAN PÄÄOMAN EHTOISISTA SIIJOITUKSISTA	INTÄKTER FRÅN INVESTERINGAR I FORM AV EGET KAPITAL	INCOME FROM EQUITY INVESTMENTS
05	D Tuotot oman pääoman ehtoisista sijoituksista	Intätkter från investeringar i form av eget kapital	Income from equity investments
05 01	F Osakkeista ja osuuksista	Aktier och andelar	From shares and participations
05 02	H Omistusyhteisyyksistä	Ägarintresseföretag	From participating interests
05 03	J Samaan konsernin kuuluvista yrityksistä	Företag som hör till samma koncern	From shares and participations in group undertakings
L18	ARVOPAPERIKAUPAN JA VALUUTTATOIMINNAN NETTOTUOTOT	NETTORESULTAT AV VÄRDEPAPERSHANDEL OCH VALUTAVERKSAMHET	NET INCOME FROM SECURITIES TRANSACTIONS AND FOREIGN EXCHANGE DEALING
08	J Arvopaperikaupan ja valuuttatoiminnan nettotuotot	Nettoresultat av värdepappershandel och valutaverksamhet	Net income from securities transactions and foreign exchange dealing
08 01	B Arvopaperikaupan nettotuotot	Nettoresultat av värdepappershandel	Net income from securities transactions
08 01 01	D Saamistodistuksista	Fordringsbevis	From debt securities
08 01 02	F Osakkeista ja osuuksista	Aktier och andelar	From shares and participations
08 01 09	A Muista	Övriga	Other
08 02	D Valuuttatoiminnan nettotuotot	Nettoresultat av valutaverksamhet	Net income from foreign exchange dealing
L19	LIKETOIMINNAN MUUT TUOTOT	ÖVRIGA RÖRELSEINTÄKTER	OTHER OPERATING INCOME
09	B Liiketoiminnan muut tuotot	Övriga rörelsetätkter	Other operating income
09 01	D Vuokratuotot kiinteistöistä	Hyror från fastigheter	Rental income from real estate
09 02	F Osinkotuotot kiinteistöyhteisöistä	Dividender från fastighetssammanslutningar	Dividend income from real estate corporations
09 03	H Luovutusvoivot kiinteistöistä ja kiinteistöyhteisöistä	Överlåtelsevinster från fastigheter och aktier och andelar i fastighetssammanslutningar	Capital gains from the sale of real estate and shares and participations in real estate corporations
09 09	A Muut	Övriga	Other

L20	HALLINTOKULUT	ADMINISTRATIONSKOSTNADER	ADMINISTRATIVE EXPENSES
10	D Hallintokulut	Administrationskostnader	Administrative expenses
10 01	F Henkilöstökulut	Personalkostnader	Staff costs
10 01 01	H Palkat ja palkkiot	Löner och arvoden	Wages, salaries and fees
10 01 02	J Eläkekulut	Pensionskostnader	Pension costs
10 01 03	B Muut henkilösivukulut	Övriga lönebikostnader	Other staff-related costs
10 02	H Muut hallintokulut	Övriga administrationskostnader	Other administrative expenses
L22	LIHKE TOIMINNAN MUUT KULUT	ÖVRIGA RÖRELSEKOSTNADER	OTHER OPERATING EXPENSES
12	H Liiketoiminnan muut kulut	Övriga rörelsekostnader	Other operating expenses
12 01	J Vuokrat	Hyror	Rents
12 03	D Kiinteistöistä ja kiinteistöyhteisöistä	Fastigheter och fastighetssammanslutningar	Expenses arising from real estate and real estate corporations
12 04	F Luovutustappiot, kiinteistöistä ja kiinteistöyhteisöistä	Överförelseföruster på fastigheter och aktier och andelar i fastighetssammanslutningar	Capital losses from the sale of real estate and shares and participations in real estate corporations
12 09	G Muut toimintakulut	Övriga rörelsekostnader	Other operating expenses
L	Taseen liitetietoja	Notes to the balance sheet	

L02	KESKUSPANKKIRAHOITUKSEEN OIKEUTTAVAT SAAMISTODISTUKSET	FORDRINGSBEVIS SOM ÄR BELÄNINGSBARA I CENTRALBANK	DEBT SECURITIES ELIGIBLE FOR REFINANCING WITH CENTRAL BANKS
	SAAMISET LUOTTOLAITOKSILTA	FORDRINGAR PÅ KREDITINSTITUT	CLAIMS ON CREDIT INSTITUTIONS
00	E Keskuspankkirahoitukseen oikeuttavat saamistodistukset	Fordringsbevis som är belåningsbara i centralbank	Debt securities eligible for refinancing with central banks
00 01	G Valtion velkasitoumukset	Statsskuldförbindelser	Treasury bills
00 03	A Valtion liikkeeseen laskemat joukkovelkakirjat	Masskuldebrev emitterade av staten	Government bonds
00 05	F Suomen Pankin sijoitustodistukset	Finlands Banks certifikat	Bank of Finland's certificates of deposit
00 07	J Pankkien sijoitustodistukset	Bankcertifikat	Banks' certificates of deposit
00 19	E Muut	Övriga	Other
02	I Saamiset luottolaitoksilta ja keskuspankeilta	Fordringar på kreditinstitut och centralbanker	Claims on credit institutions and central banks
02 01	A Muut kuin vaadittaessa maksettavat saamiset keskuspankeilta	Andra än på anfordran betalbara fordringar på centralbanker	Claims on central banks other than those repayable on demand
02 02	C Saamiset luottolaitoksilta	Fordringar på kreditinstitut	Claims on credit institutions
02 02 01	E Vaadittaessa maksettavat	På anfordran betalbara fordringar på kreditinstitut	Claims on credit institutions repayable on demand
02 02 01 01	G Talletukset	Depositioner	Deposits
02 02 01 09	D Muut	Övriga fordringar	Other claims
02 02 09	B Muut kuin vaadittaessa maksettavat	Andra än på anfordran betalbara fordringar på kreditinstitut	Claims on credit institutions other than those repayable on demand
02 02 09 01	D Talletukset	Depositioner	Deposits
02 02 09 09	A Muut	Övriga fordringar	Other claims
L03	SAAMISET YLEISÖLTÄ JA JULKISYHTEISÖILTÄ	FORDRINGAR PÅ ALLMÄNHETEN OCH OFFENTLIGA SAMFUND	CLAIMS ON THE PUBLIC AND PUBLIC SECTOR ENTITIES
03	A Saamiset yleisöltä ja julkisyhteisöiltä	Fordringar på allmänheten och offentliga samfund	Claims on the public and public sector entities
03 01	C Vaadittaessa maksettavat	På anfordran betalbara fordringar	Repayable on demand
03 02	E Muut kuin vaadittaessa maksettavat	Andra än på anfordran betalbara fordringar	Other than those repayable on demand

L05	SAAMISTODISTUKSET	FORDRINGSBEVIS	DEBT SECURITIES
05	F Saamistodistukset	Fordringsbevis	Debt securities
05 01	H Julkisyhteisöiltä	Offentliga samfund	Issued by public sector entities
05 01 01	J Vaihutuviin vastaaviin kuuluvat	Rörliga aktiva	Held as current assets
05 01 09	G Pysyviin vastaaviin kuuluvat	Bestående aktiva	Held as financial fixed assets
05 09	E Muilta	Övriga	Issued by others
05 09 01	G Vaihutuviin vastaaviin kuuluvat	Rörliga aktiva	Held as current assets
05 09 09	D Pysyviin vastaaviin kuuluvat	Bestående aktiva	Held as financial fixed assets
L08	AINEELLISET HYÖDYKKEET	MATERIELLA TILLGÅNGAR	TANGIBLE ASSETS
11	H Aineelliset hyödykkeet	Materiaalia tillgångar	Tangible assets
	Kiinteistöt ja kiint.yhteisöjen osakkeet ja osuudet	Fastigheter och aktier och andelar i fastighetssammanslutningar	Real estate and shares participations in real estate corporations
11 01	J Maa-alueet ja rakennukset	Markområden och byggnader	Land and water areas and buildings
11 01 01	B Omassa käytössä olevat	I eget bruk	In own use
11 01 02	D Muut	Övriga	Other
11 02	B Kiinteistöyhteisöjen osakkeet ja osuudet	Aktier och andelar i fastighetssammanslutningar	Shares and participations in real estate corporations
11 02 01	D Omassa käytössä olevat	För inrymmande av egna lokaler	In own use
11 02 09	A Muut	Övriga	Other
	Muut aineelliset hyödykkeet	Övriga materiaalia tillgångar	Other tangible assets
11 03	D Koneet ja kalustot	Maskiner och inventarier	Machinery and equipment
11 05	I Taidesineet ja rahakokoelmat	Konstföremål och myntsamlingar	Art objects and coin collections
11 19	G Muut	Övriga	Other
L09	MUUT VARAT	ÖVRIGA TILLGÅNGAR	OTHER ASSETS
13	B Muut varat	Övriga tillgångar	Other assets
13 01	D Maksujen välityssaamiset	Betalningsförmedlingsfordringar	Cash items in the process of collection
13 02	F Takausaamiset	Garantifordringar	Guarantee claims
13 09	A Johdannaissovimukset	Derivaatkontrakt	Derivative contracts
L10	SIIRTOSAAMISET JA MAKSETUT ENNAKOT	RESULTATREGLERINGAR OCH FÖRSKOTTSBETALNINGAR	ACCRUED INCOME AND PREPAYMENTS
14	D Siirtosaamiset ja maksetut ennakot	Resultatregleringar och förskottsbetalningar	Accrued income and prepayments
14 01	F Korot	Räntor	Interest
14 09	C Muut	Övriga	Other
L11	VELAT LUOTTOLAITOKSILLE JA KESKUSPANKKEILLE	SKULDER TILL KREDITINSTITUT OCH CENTRALBANKER	LIABILITIES TO CREDIT INSTITUTIONS AND CENTRAL BANKS
31	J Velat luottolaitoksille ja keskuspankeille	Skulder till kreditinstitut och centralbanker	Liabilities to credit institutions and central banks
31 01	B Velat keskuspankeille	Skulder till centralbanker	Liabilities to central banks
31 02	D Velat luottolaitoksille	Skulder till kreditinstitut	Liabilities to credit institutions
31 02 01	F Vaadittaessa maksettavat	På anfordran betalbara skulder till kreditinstitut	Repayable on demand
31 02 01 01	H Talletukset	Depositioner	Deposits
31 02 01 09	E Muut	Övriga skulder	Other liabilities
31 02 09	C Muut kuin vaadittaessa maksettavat	Andra än på anfordran betalbara skulder till kreditinstitut	Other than those repayable on demand
31 02 09 01	E Talletukset	Depositioner	Deposits
31 02 09 09	B Muut	Övriga skulder	Other liabilities

L12 VELAT YLEISÖLLE JA JULKISYHTEISÖILLE

32	B	Velat yleisölle ja julkisyhteisölle
32 01	D	Talletukset
32 01 01	F	Vaadittaessa maksettavat
32 01 09	C	Muut
32 09	A	Muut velat yleisölle ja julkisyhteisölle
32 09 01	C	Vaadittaessa maksettavat
32 09 09	J	Muut

L13 MUUT VELAT

34	F	Muut velat
34 01	H	Maksujenvälitysvelat
34 09	E	Johdannaisosimmukset
34 19	F	Muut velat

L14 SIIRTOVELAT JA SAADUT ENNAKOT

35	I	Siirtovelat ja saadut ennakot
35 01	A	Korot
35 09	H	Muut

SKULDER TILL ALLMÄNHETEN OCH OFFENTLIGA SAMFUND

Depositioner	Skulder till allmänheten och offentliga samfund
Utan uppsägningstid	
Övriga inlåning	
Övriga skulder till allmänheten och offentliga samfund	
På anfordran betalbara	
Andra än på anfordran betalningsbara	

ÖVRIGA SKULDER

Övriga skulder	Betalningsförmiddlingsskulder
Derivaivkontrakt	
Övriga	

RESULTATREGLERINGAR OCH ERHÅLLNA FÖRSKOTT

Resultatregleringar och erhållna förskott	
Räntor	
Övriga	

LIABILITIES TO THE PUBLIC AND PUBLIC SECTOR ENTITIES

Liabilities to the public and public sector entities	
Deposits	
Repayable on demand	
Other deposits	
Other liabilities to the public and public sector entities	
Repayable on demand	
Other than those repayable on demand	

OTHER LIABILITIES

Other liabilities	Cash items in the process of collection
Derivative contracts	
Other	

ACCRUED EXPENSES AND DEFERRED INCOME

Accrued expenses and deferred income	
Interest	
Other	

P Taseen ulkopuoliset erät

P-TAULUKOT

P01 ASIAKKAAN PUOLESTA KOLMANNEN HYVÄKSI ANNETUT SITOUKUKSET

05	Takaukset
10	Vekselitakuut
15	Takuusitoumukset
25	Pantit ja kiinnitykset
30	Lyhytaikaiset kauppatahtumiin liittyvät sitoumukset
95	Muut

P02 ASIAKKAAN HYVÄKSI ANNETUT PERUUTTAMATTOMAT SITOUKUKSET

05	Merkintäsitoumukset
10	Varojen ostot teremiinisopimuksiin
20	Talletusentekosopimukset, alkaminen
25	Osittain maksetut arvopaperit
30	Käyttämättömät luottojärjestelyt
95	Muut potentiaaliset saamiset

Åtaganden utanför balansräkning

P-TABELLER

ÅTAGANDEN FÖR KUNDERS RÄKNING TILL FÖRMÅN FÖR TREDJE PART

Garantier	Garantier
Växelansvar	Växelansvar
Garantiförbindelser	Garantiförbindelser
Pantier och inteckningar	Pantier och inteckningar
Kortfristiga åtaganden som gäller handelstransaktioner	Kortfristiga åtaganden som gäller handelstransaktioner
Övriga	Övriga

OÅTERKALLELIGA ÅTAGANDEN TILL FÖRMÅN FÖR KUNDER

Teckningsförbindelser	Teckningsförbindelser
Köp av tillgångar genom terminskontrakt	Köp av tillgångar genom terminskontrakt
Forward/forward -depositioner, start	Forward/forward -depositioner, start
Delbetalda värdepapper	Delbetalda värdepapper
Outnyttjade kreditarrangemang	Outnyttjade kreditarrangemang
Övriga potentiella fordringar	Övriga potentiella fordringar

Off-balance sheet commitments

P-TABLES

COMMITMENTS GIVEN TO THIRD PARTIES ON BEHALF OF CUSTOMERS

Guarantees	Guarantees
Bills of exchange contingencies	Bills of exchange contingencies
Guarantee commitments	Guarantee commitments
Pledges and mortgages	Pledges and mortgages
Short-term commitments related to transactions	Short-term commitments related to transactions
Other	Other

IRREVOCABLE COMMITMENTS GIVEN IN FAVOUR OF A CUSTOMER

Underwriting commitments	Underwriting commitments
Forward asset purchases	Forward asset purchases
Securities sold with a resale option	Securities sold with a resale option
Partly paid securities	Partly paid securities
Unutilized credit facilities	Unutilized credit facilities
Other potential assets	Other potential assets

TUOTESELOSTE

Tilinpäätösjulkaisut

Osavuositilinpäätökset neljännesvuosittain

Julkaisu sisältää kotimaisten pankkiryhmien osalta kuukausitaseet ja neljännesvuosituloslaskelmat. Muiden luottolaitosten (rahoitusyhtiöt, kiinnitysluottopankit, luotto-osakeyhtiöt yms.) taseet ja tuloslaskelmat julkaistaan neljännesvuosittain, kuten myös ulkomaisten luottolaitosten Suomessa toimivien sivukonttoreiden.

Pankki- ja luottolaitoskohtainen julkaisu

Julkaisussa kaikkien luottolaitosten tiedot julkaistaan samalla tarkkuudella, joka parantaa vertailtavuutta. Julkaisutarkkuus noudattaa ns. virallisen ulkoisen tilinpäätöksen muotoa. Ulkoinen tilinpäätös perustuu Rahoitustarkastuksen määräykseen 106.1 luottolaitoksen tilinpäätöksestä. Julkaisu ei sisällä ulkomaisten luottolaitosten Suomessa toimivia sivukonttoreita.

Ennakkotietoja tilinpäätöksistä

Ennakkotietoja päätyneeltä tilikaudelta julkaistaan heinäkuussa. Julkaisu sisältää vuositilinpäätöstietoja tuloslaskelmasta, taseesta, niihin liittyvistä erittelytiedoista sekä tietoja henkilökunnasta ja toimipaikoista.

Lopullinen tilinpäätösjulkaisu

Lopullinen luottolaitosten tilinpäätösjulkaisu on kattavin tilasto luottolaitosten tilinpäätöstietoja sisältävien julkaisujen sarjassa. Julkaisu ilmestyy vuoden ja kolmen kuukauden viipeellä.

Julkaisun rakenne

Tilinpäätösjulkaisujen **taulujen rakenne** on seuraava:

- 01 Tuloslaskelma
- 02 Tase
- Lxx Liitetiedot on numeroitu juoksevasti erikseen tuloslaskelman ja taseen sisällä
- Txx Vuositilinpäätökseen liittyviä liitetaulukkoja

Tuloslaskelmassa, taseessa sekä niihin liittyvissä liitetiedoissa esiintyy sarakeotsakkeiden yhteydessä **seuraavia tunnisteita**:

- A1 Euromääräiset kotimaiset erät
- A2 Euromääräiset ulkomaiset erät
- A3 Euromääräiset erät yhteensä

- B1 Ulkomaan rahan määräiset kotimaiset erät
- B2 Ulkomaan rahan määräiset ulkomaiset erät
- B3 Ulkomaan rahan määräiset erät yhteensä

- C1 Kotimaiset erät yhteensä
- C2 Ulkomaiset erät yhteensä
- C3 Kaikki erät yhteensä

Tietoja on julkaistu toistaiseksi vain C3 -tasolla.

Tiedonantajaryhmät

- Kotimaiset pankit ja muut luottolaitokset**
(ml. kotimaisten luottolaitosten sivukonttorit ulkomailla)
- Ulkomaiset luottolaitokset**
(ulkomaisten pankkien ja muiden luottolaitosten sivukonttorit Suomessa)

PRODUKTSBESKRIVNING

De bokslutspublikationerna

Kvartalsvisa delårsbokslut

Publikationen innehåller månadsbalansräkningar och kvartalsresultaträkningar för de inhemska bankgrupperingarnas del. För övriga kreditinstitut (finansbolag, hypoteksbanker, kreditaktiebolag, o.dyl.) publiceras balans- och resultaträkningar kvartalsvis, liksom även för utländska kreditinstituts filialer i Finland.

Publikation enligt bank och kreditinstitut

I den reviderade publikationen publiceras uppgifterna för alla kreditinstitut med samma noggrannhet, vilket förbättrar jämförbarheten. Uppgifterna publiceras med den noggrannhet som gäller för det s.k. officiella externa bokslutet, vilket regleras i Finansinspektionens föreskrift 106.1 om bokslut i kreditinstitut. Publikationen omfattar inte utländska kreditinstituts filialer i Finland.

Preliminära uppgifter om boksluten

Preliminära uppgifter om den avslutade räkenskapsperioden publiceras i juli. Denna publikation omfattar helårsresultat- och balansräkningen, noter till bokslutet samt uppgifter om personal och arbetsställen.

Den slutliga bokslutspublikationen

Den slutliga publikationen har den största täckningen av statistik uppgjord med bokslutsbegrepp inom serien med statistik över kreditinstitutens bokslutsuppgifter. Statistiken publiceras inom ett år och tre månader.

Publikationens struktur

Tabellerna i bokslutspublikationen är uppbyggda på följande sätt:

- 01 Resultaträkning
- 02 Balansräkning
- Lxx Bilageuppgifterna har separat löpande numrering i balansräkning och resultaträkning
- Txx Bilagetabeller i anslutning till årsbokslut

Följande **signum** förekommer i samband med kolumnrubrikerna för resultaträkning, balansräkning och noter till bokslutet:

- A1 Inhemsk poster i euro
- A2 Utländska poster i euro
- A3 Poster i euro sammanlagt

- B1 Inhemsk poster i utländsk valuta
- B2 Utländska poster i utländsk valuta
- B3 Poster i utländsk valuta sammanlagt

- C1 Inhemsk poster sammanlagt
- C2 Utländska poster sammanlagt
- C3 Alla poster sammanlagt

Uppgifterna publiceras tills vidare endast på nivå **C3**.

Uppgiftslämnarna

- Inhemsk bank och övriga kreditinstitut**
 (inkl. inhemska kreditinstituts filialer utomlands)
- Utländska kreditinstitut**
 (utländska bankers och övriga kreditinstituts filialer i Finland)

PRODUCT DESCRIPTION

New publications on financial statements

Quarterly interim reports

The publication includes monthly balance sheets and quarterly income statements of banks belonging to domestic bank groups. Balance sheets and income statements are published quarterly for other credit institutions (financing companies, mortgage banks, credit companies, etc.), as well as branch offices of foreign credit institutions in Finland.

Publication by bank and by credit institution

The revised publication presents data for all credit institutions with the same degree of accuracy, which enhances comparability. The degree of accuracy used in this publication complies with the official norm for annual accounts laid down in Finance Inspection Regulation 106.1 on the Annual Accounts of Credit Institutions. The publication does not include branch offices of foreign credit institutions in Finland.

Preliminary annual accounts data

Preliminary data on the concluded financial period are published in July. This publication covers profit and loss accounts and balance sheets of annual accounts, including notes to the accounts and information on personnel and establishments.

Final annual accounts data

The final publication in the series of statistics on financial statement data for financial institutions is the publication with the most extensive coverage. The statistics are published after one year and three months.

Publication format

Table format of the financial statements publications:

- 01 Profit and loss account
- 02 Balance sheet
- Lxx Notes are separately numbered for the balance sheet and the profit and loss account
- Txx Tables in appendices to annual accounts

The following **symbols** appear in column headlines for profit and loss accounts, balance sheets and notes to accounts:

- A1 Domestic euro-denominated items
- A2 Foreign euro-denominated items
- A3 Total euro-denominated items

- B1 Domestic items in foreign currency
- B2 Foreign items in foreign currency
- B3 Total items in foreign currency

- C1 Total domestic items
- C2 Total foreign items
- C3 Total of all items

For the time being, data are published only at level C3.

Reporting institutions

- Domestic banks and other credit institutions**
 (incl. their branches abroad)
- Foreign credit institutions**
 (branches of foreign banks and other credit institutions in Finland)

Postitus
2 Ik kirje

PMM
Sopimus
00022/1

SVT Suomen virallinen tilasto
Finlands officiella statistik
Official Statistics of Finland

Rahoitus 2002:37
Finansiering
Financing

Lisätietoja – Förfrågningar – Inquiries:

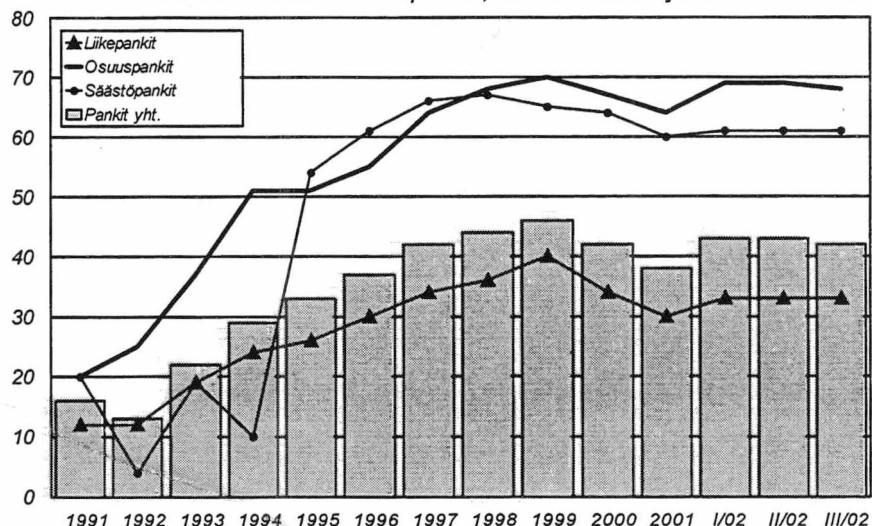
Tuulikki Lund (09) 1734 3325
Marja Keltanen (09) 1734 3328

Vastaava tilastojohtaja – Ansvarig statistikdirektör –
Director in charge:

Ari Tyrkkö

Rahoituskate **/korkotuotot % *

vuosina 1991-2001 lopussa, sekä 2002 neljännesvuosittain



*pl. ulkomaisten pankkien sivukonttorit Suomessa
** ennen vuotta 1995 korkokate