

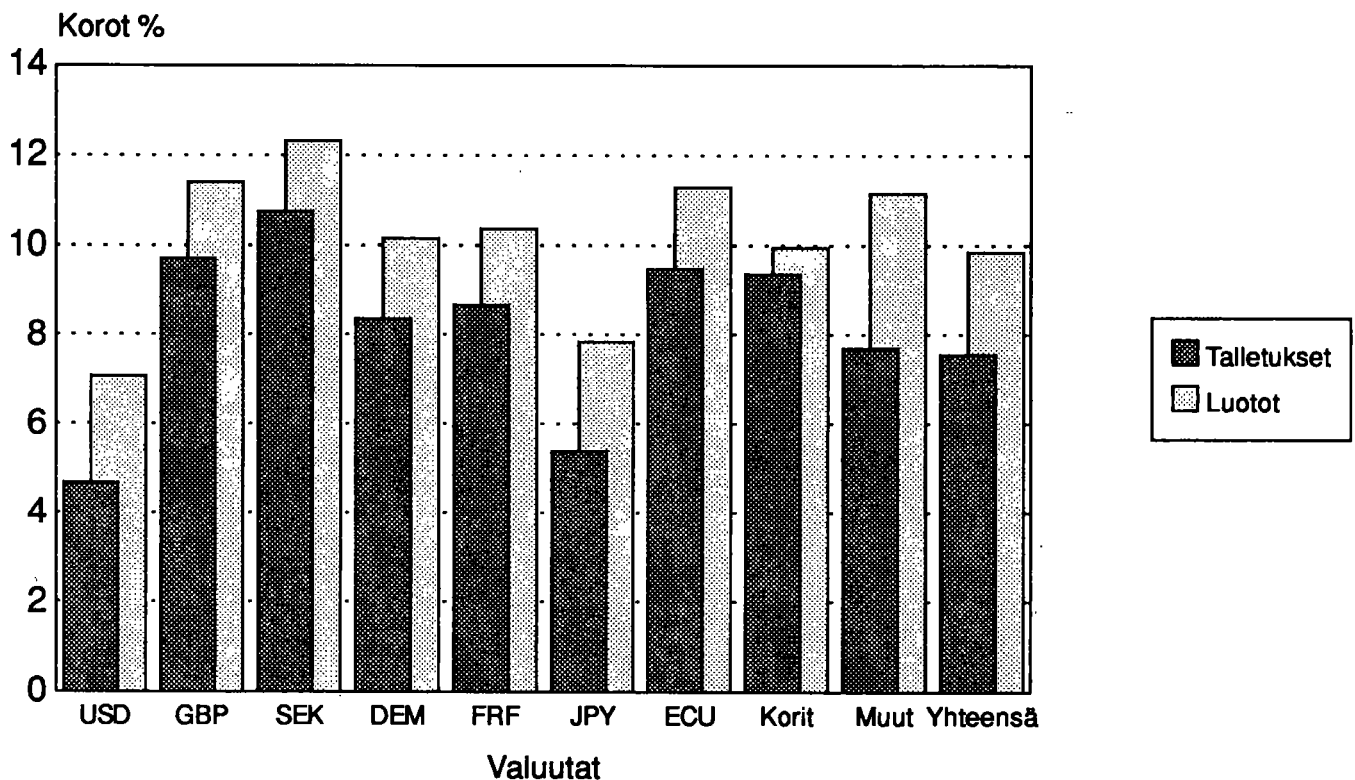


# Korot

Räntor  
1991, 4. neljännes - 4e kvartalet

29.4.1992

## Valuuttaluottojen ja talletusten keskikorot valuutoittain 31.12.1991



Valuuttatalletuksia 14 miljardia markkaa  
Valuuttaluottoja 110 miljardia markkaa

# Sisällys Innehåll

	Sivu		Sidan
Katsaus kotimaisiin korkoihin vuoden 1991 lopussa .....	3	Översikt över inhemska räntor vid slutet av 1991 .....	3
<b>I Korot kansainvälisillä rahoitusmarkkinoilla</b>		<b>I Räntor på den internationella finansmarknaden</b>	
I 1. Virallisten diskonttokorkojen muutokset .....	6	I 1. Ändringar av officiella diskontoräntor .....	6
I 2. Korot lyhytaikaisilla rahoitusmarkkinoilla neljännesvuoden lopussa .....	7	I 2. Räntor på den kortfristiga finansmarknaden vid kvartalets slut .....	7
I 3. Korot pitkäaikaisilla rahoitusmarkkinoilla neljännesvuoden lopussa .....	8	I 3. Räntor på den långfristiga finansmarknaden vid kvartalets slut .....	8
<b>II Korot Suomen rahoitusmarkkinoilla</b>		<b>II Räntor på den inhemska finansmarknaden</b>	
II 1. Kotimaisia korkoja .....	9	II 1. Inhemska räntor .....	9
II 2. Rahalaitosten anto- ja ottolainauksen painotetut nimelliset keskikorot periodin lopussa .....	10	II 2. Vägda nominella medelräntor på penninginstitutens ut- och inlåning vid periodens slut .....	10
II 3. Anto- ja ottolainauksen efektiiviset keskikorot vuosittain .....	11	II 3. Effektiva medelräntor på ut- och inlåning årligen .....	11
II 4. Rahalaitosten markka-antolainaus yleisölle, korkojakautuma 31.12.1991 .	12	II 4. Penninginstitutens utlåning i mark till allmänheten, räntefördelning 31.12.1991 .	12
II 5. Asuntoluottojen korkojakautuma 31.12.1991 .....	14	II 5. Räntefördelningen av bostadskrediter 31.12.1991 .....	14
II 6. Rahalaitosten markkaottolainauksen korkojakautuma 31.12.1991 .....	16	II 6. Räntefördelningen av penninginstitutens markinlåning 31.12.1991 .....	16
II 7. Joukkovelkakirjojen efektiivisiä emissio- ja jälkimarkkinakorkoja .....	17	II 7. Effektiva emissions- och sekundärmarknadsräntor på masskuldebrevslån .	17
II 8. Talletuspankkien markkamääräisten yritysluottojen korot toimialoittain ....	18	II 8. Medelräntor för depositionsbankernas markkrediter till företag enligt näringsgren .....	18
Tuoteseloste .....	19	Produktdeklaration .....	19

## Katsaus kotimaisiin korkoihin vuoden 1991 lopussa

**Korot jonkin verran korkeammat kuin syyskuussa**

**Peruskorkoon sidotut markkaluotot vähenivät**

Markkamääräisen lainakannan muutokset olivat vähäisiä vuoden viimeisellä neljänneksellä. Markkaluottoja oli vuoden lopussa 282 miljardia markkaa. Keskikorko 12,33 prosenttia oli jonkin verran syyskuun lopun korkoa korkeampi. Tämä selittyy pääosin Helibor-korkoihin sidottujen luottojen koronnousulla.

Peruskorkosidonnaiset luotot vähenivät vuoden 1991 viimeisellä neljänneksellä 7 miljardia markkaa. Vuoden 1991 lopussa peruskorkosidonnaisia luottoja oli kuitenkin vielä yli puolet lainakannasta.

Markkatalletuksia pankeissa oli 266 miljardia markkaa ja niiden keskikorko 7,19 prosenttia.

**Asuntoluottoja 42 prosenttia lainakannasta**

Asuntoluottojen määrä säilyi syyskuun tasolla. Asuntoluottoja oli vuoden vaihteessa 119 miljardia markkaa ja niiden keskikorko oli 11,85 prosenttia. Asuntoluototista oli 63 prosenttia peruskorkosidonnaisia, 30 prosenttia markkinakorkosidonnaisia ja 7 prosenttia muita. Peruskorkosidonnaisten asuntoluottojen määrä pieneni 3 miljardia markkaa.

**Ecuun sidottuja luottoja 4 miljardia markkaa**

Pankkien yleisölle antamia valuuttaluottoja oli vuoden 1991 lopussa 110 miljardia markkaa. Näiden keskikorko oli 9,84 prosenttia. Ecuun sidotun luotonannon keskikorko ylitti 11 prosenttia. Eniten oli edelleen Saksan markkaan sidottuja luottoja eli noin 37 prosenttia lainakannasta.

Valuuttatalletuksille maksettiin korkoa vuoden vaihteessa keskimäärin 7,56 prosenttia. Talletuksia oli 14 miljardia markkaa. Tästä oli Ecuun sidottuja talletuksia miltei 17 prosenttia. Ecuun sidottujen talletusten keskikorko oli 9,49 prosenttia. Yli 30 prosenttia valuuttatalletuksista oli sidottu Us-dollariin vaikkakin niiden keskikorko alitti 5 prosenttia.

**Järjestelemättömiä luottoja 28 miljardia markkaa**

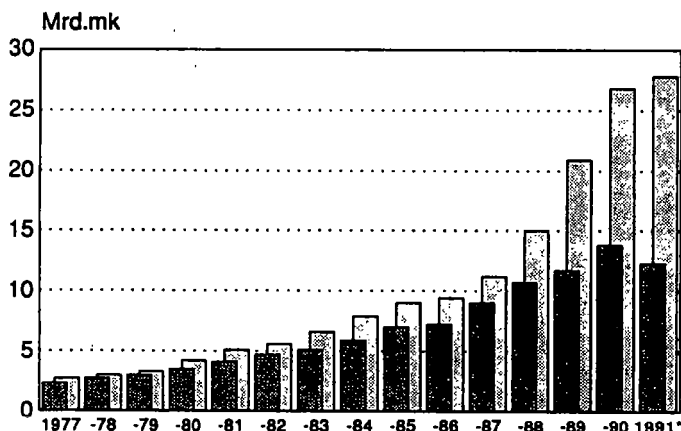
Markka-antolainaukseen sisältyi järjestelemättömiä luottoja noin 23 miljardia ja valuuttamääräiseen antolainaukseen 5 miljardia markkaa.

**Perinteisen antolainaus- ja ottolainaus toiminnan korkokate 28 miljardia markkaa**

Ennakkolaskelmien mukaan pankkien saamat korkokatteet perinteisestä antolainaus- ja ottolainaus toiminnasta kasvoivat 3 prosentilla vuoden 1991 aikana. Tässä korkokatteessa ei ole huomioitu valtion varoista välitettyjä luottoja. Pankkien koko korkokate sen sijaan oli vuonna 1991 13 miljardia markkaa, joka on 10 prosenttia edellisvuotista vähemmän.

Muu kuin perinteinen antolainaus- ja ottolainaus toiminta aiheutti pankeille vuoden 1991 aikana korkokatteina 15 miljardin tappion.

Korkokatteet vuosina 1977-1991  
miljardia markkaa



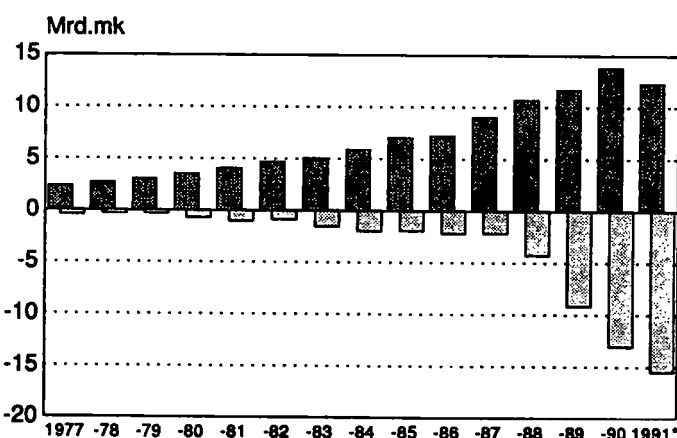
Kate 1 = Varsinainen korkokate

Kate 2 = Korkotuotot kotimaisesta yleisöantolainauksesta pl. valtion lainat vähennettynä korkokuluilla kotimaisista yleisön talletuksista.

\* perustuu pankkien tilinpäätöstilastojen ennakkolaskelmiin



Korkokatteet vuosina 1977-1991  
miljardia markkaa



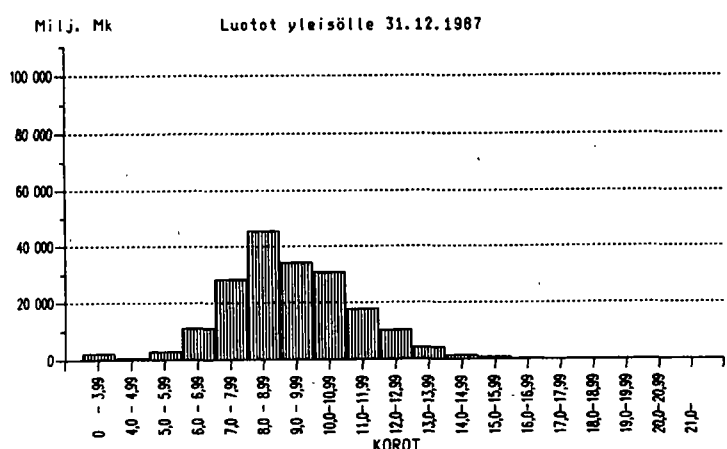
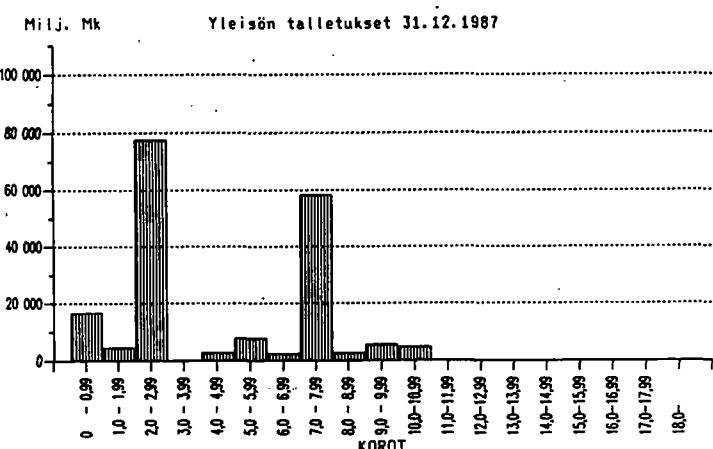
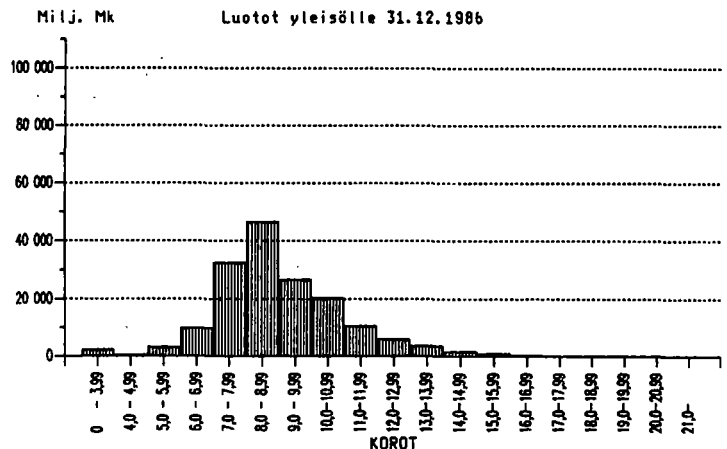
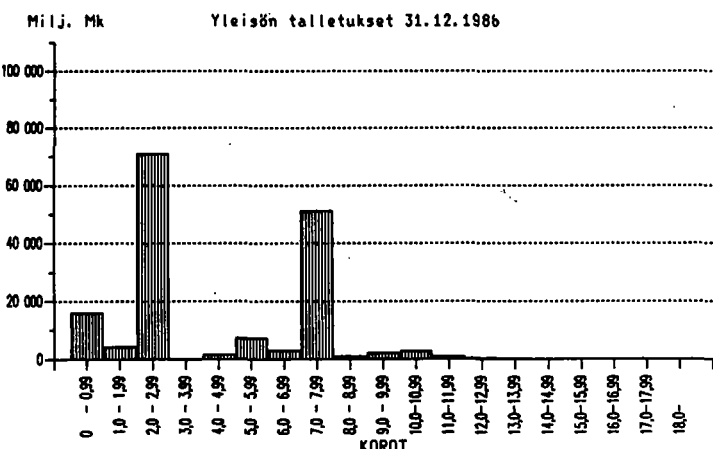
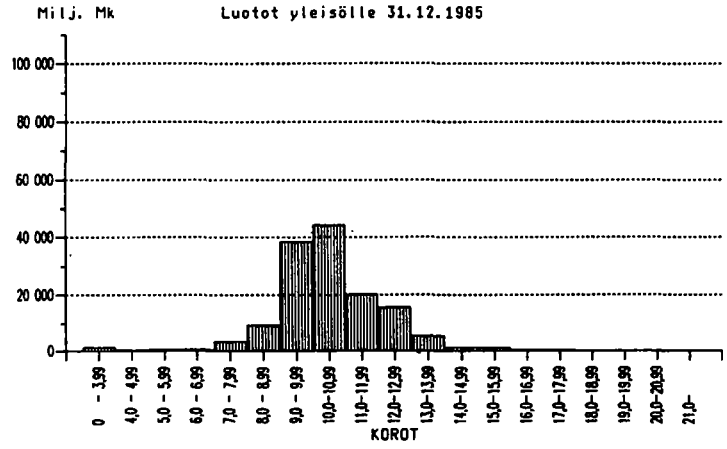
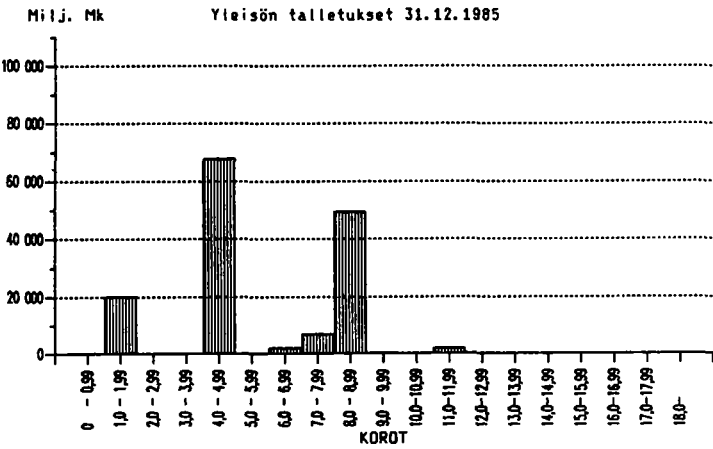
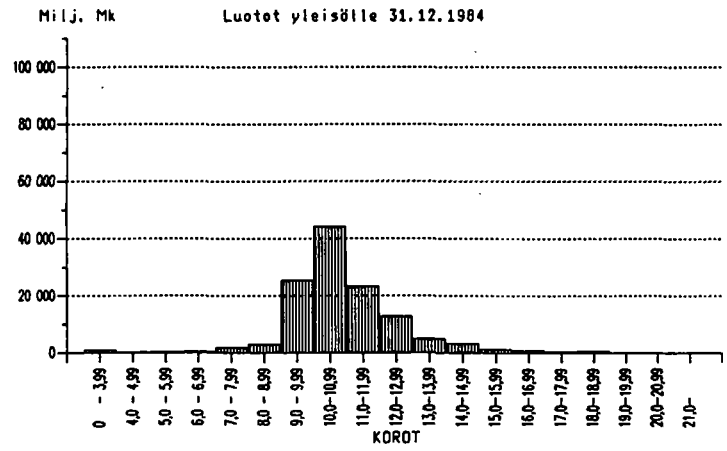
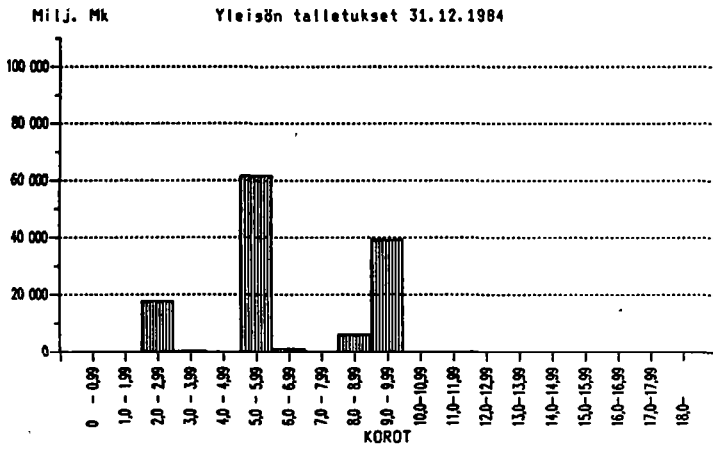
Kate 1 = Varsinainen korkokate

Kate 3 = Muu kuin perinteisestä kotimaisesta anto- ja ottolainaus toiminnasta saatu korkokate.



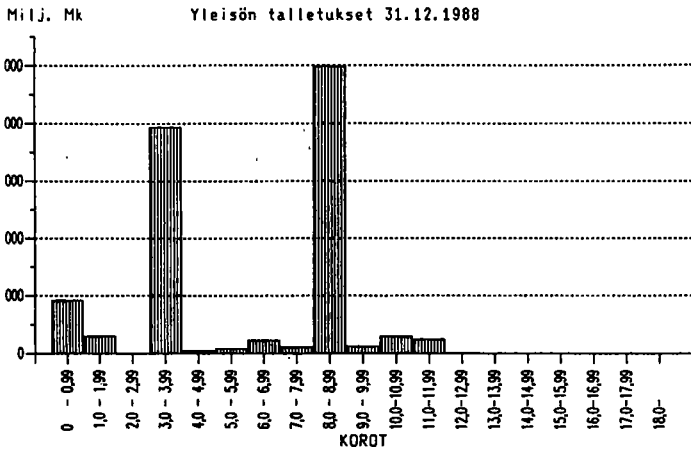
MARKKAOTTOLAINAUKSEN KORKOJAKAUTUMAT

MARKKA-ANTOLAINAUKSEN KORKOJAKAUTUMAT

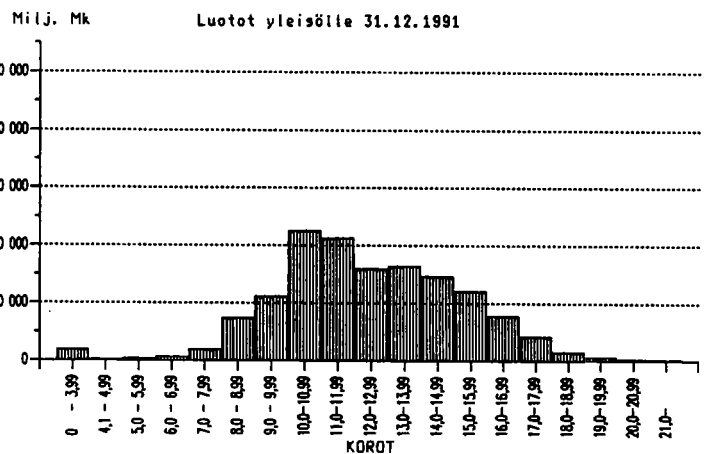
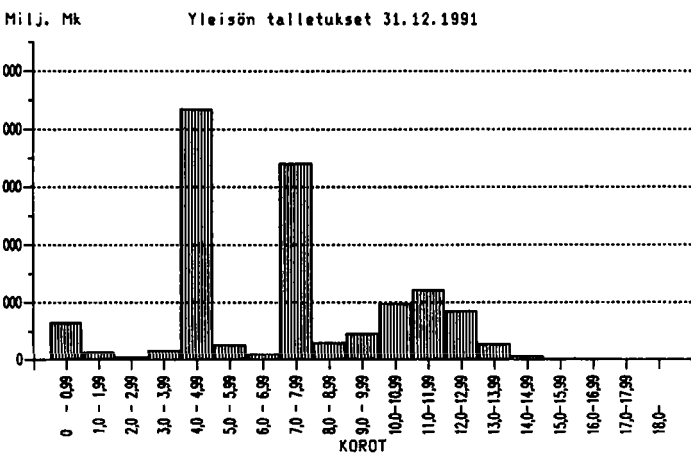
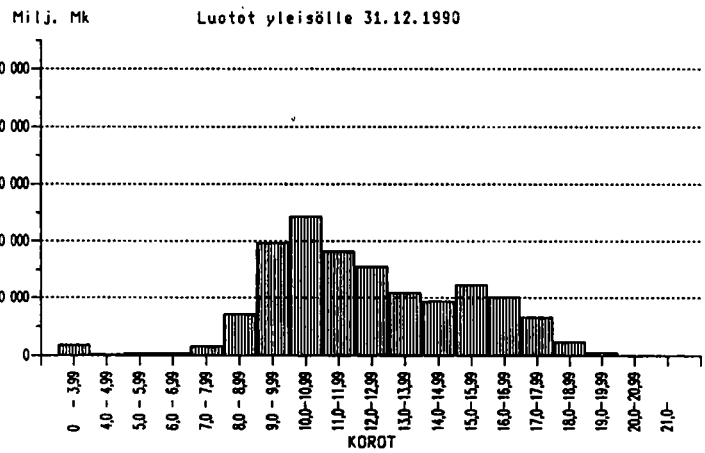
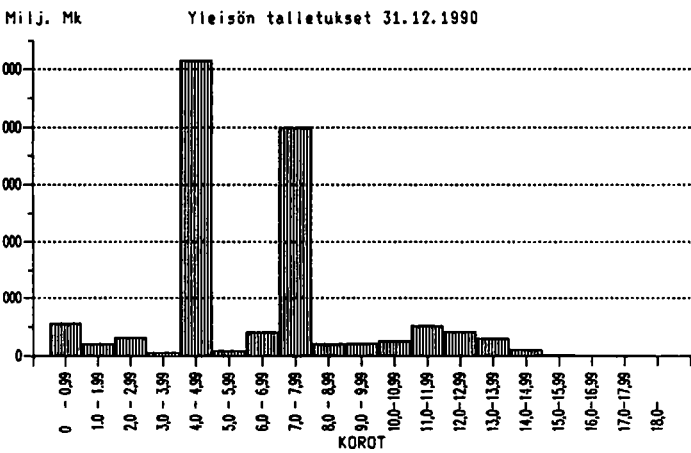
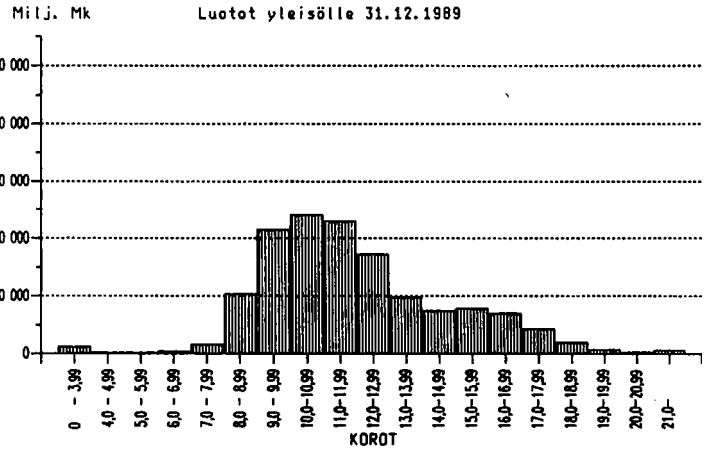
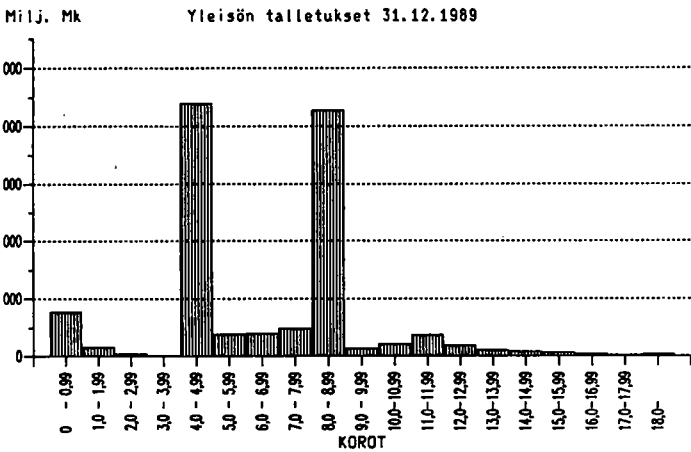
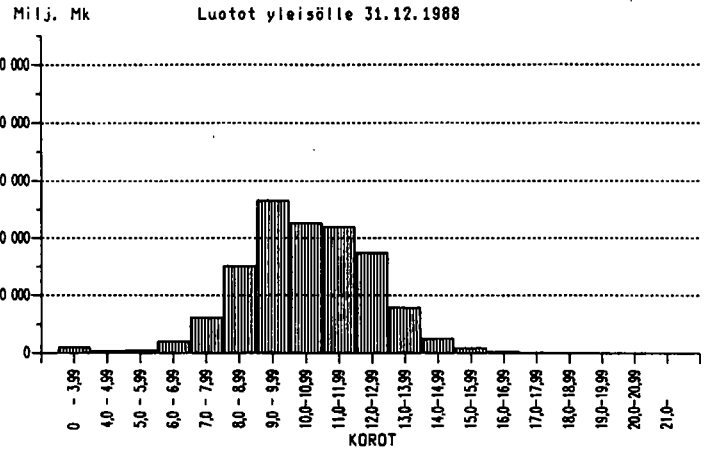


Yleisökäsitteeseen ei sisälly pankit eikä valtio

MARKKAOTTOLAINAUKSEN KORKOJAKAUTUMAT



MARKKA-ANTOLAINAUKSEN KORKOJAKAUTUMAT



Yleisökäsitteeseen ei sisälly pankit eikä valtio

I Korot kansainvälisillä rahoitusmarkkinoilla  
Räntor på den internationella finansmarknaden

I 1. Virallisten diskonttorkorkojen muutokset  
Ändringar av officiella diskontoräntor

	Korko Ränta	Muutospäivä Ändringsdag		Korko Ränta	Muutospäivä Ändringsdag		
Saksa – Tyskland	4,00	19.1.89	Yhdysvallat – Förenta Staterna	7,00	24.2.89		
	4,50	20.4.89		6,50	19.12.90		
	5,00	29.6.89		6,00	1.2.91		
	6,00	5.10.89		5,50	30.4.91		
	6,50	1.2.91		5,00	13.9.91		
	7,50	16.8.91		4,50	6.11.91		
	8,00	20.12.91		3,50	20.12.91		
Itävalta – Österrike	4,50	20.1.89	Ranska – Frankrike	9,50	31.8.77		
	5,00	21.4.89	Italia – Italien	13,50	3.89		
	5,50	30.6.89		12,50	21.5.90		
	6,50	6.10.89		11,50	13.5.91		
	7,00	1.2.91		12,00	23.12.91		
	7,50	16.8.91					
	8,00	20.12.91					
Belgia – Belgien	8,25	23.1.89		Alankomaat – Nederländerna	5,00	20.1.89	
	8,75	24.4.89	5,50		21.4.89		
	9,25	30.6.89	6,00		30.6.89		
	10,25	6.10.89	7,00		6.10.89		
	10,50	5.11.90	7,25		2.11.90		
	7,50	17.6.91	7,75		1.2.91		
	8,00	16.8.91	8,00		16.8.91		
	8,50	20.12.91	8,50		20.12.91		
Kanada – Canada <sup>1)</sup>	12,20	31.3.89	Ruotsi – Sverige	8,50	29.4.88		
	12,32	30.6.89		9,50	28.4.89		
	12,45	30.9.89		10,50	8.12.89		
	12,46	31.12.89		12,00	16.3.90		
	13,38	31.3.90		11,00	18.5.90		
	13,81	30.6.90		11,50	23.11.90		
	12,70	30.9.90		11,00	1.2.91		
	11,91	31.12.90		10,00	8.3.91		
	9,93	31.3.91		9,00	31.5.91		
	8,92	30.6.91		8,00	4.10.91		
	8,70	30.9.91					
	7,58	31.12.91					
	Tanska – Danmark	7,00		27.10.83	Sveitsi – Schweiz	4,00	20.1.89
		8,00		23.3.90		4,50	14.4.89
8,50		6.90	5,50	30.6.89			
9,50		2.1.91	6,00	5.10.89			
9,00		22.5.91	7,00	16.8.91			
9,50		16.8.91					
9,00		21.10.91					
Espanja – Spanien	9,50	20.12.91	Japani – Japan	2,50	20.2.87		
	8,00	26.7.77		3,25	31.5.89		
				3,75	11.10.89		
				4,25	25.12.89		
				5,25	20.3.90		
				6,00	30.8.90		
				5,50	1.7.91		
				5,00	14.11.91		
		4,50	30.12.91				

I 2. Korot lyhytaikaisilla rahoitusmarkkinoilla neljännesvuoden lopussa  
Räntor på den kortfristiga finansmarknaden vid kvartalets slut

	1989				1990				1991			
	I	II	III	IV	I	II	III	IV	I	II	III	IV
Saksa – Tyskland	6,67	7,02	7,41	8,11	8,48	8,30	8,47	9,21	9,09	9,06	9,27	9,58
Itävalta – Österrike	6,55	6,86	7,18	7,88	8,22	8,45	8,52	8,87	9,27	9,30	9,51	9,73
Belgia – Belgien	..	..	..	..	..	..	..	..	9,37	9,15	9,20	9,68
Kanada – Canada	11,90	12,18	12,29	12,24	13,22	13,56	12,31	11,23	9,69	8,55	8,50	7,41
Tanska – Danmark	..	..	..	..	..	10,40	10,50	10,40	9,80	9,40	9,70	9,90
Espanja – Spanien	15,13	14,90	15,06	15,98	15,43	15,00	15,16	15,12	13,79	12,49	12,39	12,92
Yhdysvallat – Förenta Staterna	10,09	9,20	8,78	8,32	8,35	8,23	8,06	7,82	6,45	6,07	5,47	4,47
Ranska – Frankrike	9,16	8,99	9,35	10,89	10,67	10,07	10,35	10,27	9,43	9,71	9,43	10,11
Italia – Italien	13,07	12,57	12,67	12,75	13,06	11,98	11,90	12,39	13,14	11,36	11,43	12,25
Norja – Norge	11,39	11,03	11,00	12,50	11,93	11,46	10,82	11,66	10,71	10,23	10,54	10,80
Alankomaat – Nederländerna	6,93	7,17	7,58	8,51	8,74	8,36	8,51	9,40	9,13	9,15	9,30	9,70
Yhdistynyt Kuningaskunta – Förenade Kungadömet	13,05	14,15	14,02	15,12	15,29	14,97	14,91	13,31	12,40	11,24	10,29	10,79
Ruotsi – Sverige	11,44	11,56	11,61	12,29	14,64	12,56	13,07	14,36	12,10	10,61	10,27	13,63
Sveitsi – Schweiz	5,82	7,20	7,51	8,29	9,00	8,82	8,19	8,82	8,30	7,97	8,01	8,12
Japani – Japan	4,20	4,46	4,88	5,80	6,33	6,86	7,41	7,61	7,63	7,41	6,62	5,77
Australia – Australien	17,50	18,30	18,35	17,80	15,45	15,10	13,55	12,05	11,60	10,50	9,55	7,70
Irlanti – Irland	7,96	8,93	10,09	10,94	11,46	9,97	10,45	10,58	9,86	9,77	9,65	9,86
Uusi Seelanti – Nya Zeeland	..	..	..	..	..	..	..	13,03	11,95	9,85	8,90	7,85
Dollarimääräiset (US \$) eurotalletukset Lontoossa Eurodepositioner (US \$) i London	10,24	9,32	8,93	8,44	8,43	8,28	8,12	7,85	6,51	6,14	5,53	4,52

Tiedot on saatu julkaisusta "OECD Financial Statistics". Kuvatut korot ovat kolmen kuukauden lainojen korkoja.  
Uppgifterna är tagna ur publikationen "OECD Financial Statistics". Räntorna gäller räntor för tre månaders lån.

**I 3. Korot pitkäaikaisilla rahoitusmarkkinoilla neljännevuoden lopussa**  
**Räntor på den långfristiga finansmarknaden vid kvartalets slut**

	1989				1990				1991			
	I	II	III	IV	I	II	III	IV	I	II	III	IV
Saksa – Tyskland	7,00	6,90	7,00	7,50	8,90	8,90	9,10	8,90	8,50	8,40	8,50	8,30
Itävalta – Österrike	6,91	7,17	7,17	7,85	8,75	8,81	8,98	8,80	8,47	8,53	8,68	8,65
Belgia – Belgien	8,48	8,40	8,60	9,67	9,91	9,80	10,43	9,99	9,41	9,39	9,17	9,04
Kanada – Canada	10,50	9,63	9,71	9,69	10,84	10,75	11,10	10,41	9,94	10,23	9,78	9,06
Tanska – Danmark	9,50	9,70	10,00	10,80	10,90	10,40	11,00	10,50	9,40	9,50	9,10	8,80
Espanja – Spanien	13,57	13,78	13,73	14,49	14,86	14,49	15,14	14,54	13,15	11,92	11,58	11,87
Yhdystynyt Kuningaskunta – Förenade Kungadömet	9,33	8,40	8,31	8,02	8,74	8,62	9,11	8,31	8,38	8,54	7,96	7,58
Ranska – Frankrike	9,21	8,96	9,18	9,80	10,21	10,10	11,11	10,53	9,66	9,59	9,30	9,19
Italia – Italien	11,54	11,44	11,84	12,30	12,43	11,32	11,60	11,96	11,69	11,06	11,24	11,25
Norja – Norge	10,83	10,85	10,53	10,91	10,91	10,72	10,60	10,61	10,36	9,80	9,80	9,74
Alankomaat – Nederländerna	7,09	7,19	7,23	7,76	8,99	8,97	9,17	9,06	8,66	8,65	8,77	8,70
Yhdistynyt Kuningaskunta – Förenade Kungadömet	9,26	9,88	9,62	9,96	11,46	11,01	11,32	10,42	10,06	10,34	9,54	9,56
Ruotsi – Sverige	10,92	11,12	10,98	12,55	13,75	12,89	13,35	12,30	11,33	10,60	10,18	10,00
Sveitsi – Schweiz	4,88	5,12	5,40	5,75	6,58	6,17	6,54	6,68	6,15	5,98	6,24	6,35
Japani – Japan	4,75	5,16	5,12	5,87	7,36	7,06	8,62	7,06	6,89	7,12	6,11	5,53
Australia – Australien	13,60	13,45	13,60	12,85	13,45	13,45	13,65	12,05	11,35	11,15	10,30	9,40
Irlanti – Irland	8,77	9,96	8,94	9,28	10,43	9,66	10,56	9,90	9,25	9,24	9,23	8,85
Uusi Seelanti – Nya Zeeland	13,21	13,03	12,45	12,52	12,40	12,12	12,80	12,26	11,05	9,74	8,98	8,55

Kuvatut korot ovat valtion pitkäaikaisten obligaatioiden jälkimarkkinoiden korkoja.  
Räntorna är sekundärmarknadsräntor på statens långfristiga obligationer.



**II Korot Suomen rahoitusmarkkinoilla  
Räntor på den inhemska finansmarknaden**

**II 1. Kotimaisia korkoja – Inhemska räntor**

	1991										1992		
	IV	V	VI	VII	VIII	IX	X	XI	XII	I	II	III	
<b>1.A. Suomen Pankin korkoja - Finlands Banks räntor</b>													
Peruskorko - Grundränta	8,50	8,50	8,50	8,50	8,50	8,50	8,50	8,50	8,50	8,50	8,50	8,50	
Päiväluottokorko - Dagslåneränta	15,00	15,00	15,00	15,00	15,00	15,00	15,00	15,00	15,00	15,00	15,00	15,00	
Päivätalletuskorko - Dagsdepositionsränta	4,00	4,00	4,00	4,00	4,00	4,00	4,00	4,00	4,00	4,00	4,00	4,00	
<b>1.B. Markkinakorkoja – Marknadsräntor</b>													
Helibor													
1 kk – 1 mån	14,69	12,25	11,29	10,09	10,62	14,80	15,95	16,75	12,55	12,09	11,78	12,95	
2 kk – 2 mån	14,29	12,07	11,25	10,39	10,86	13,75	14,78	15,33	12,69	12,18	11,74	12,54	
3 kk – 3 mån	13,97	11,98	11,25	10,69	11,09	13,20	14,38	14,66	12,78	12,26	11,74	12,38	
6 kk – 6 mån	13,52	11,94	11,41	11,19	11,28	12,45	13,01	13,25	12,71	12,33	11,74	12,08	
9 kk – 9 mån	13,35	11,95	11,50	11,38	11,39	12,15	12,59	12,92	12,66	12,37	11,75	12,01	
12 kk – 12 mån	13,28	11,95	11,56	11,52	11,50	12,07	12,46	12,77	12,63	12,39	11,75	11,99	
Pitkäaikaiset korot – Långfristiga räntor													
3 vuotta – 3 år	12,7	11,9	11,5	11,8	11,7	11,7	11,8	12,4	12,7	12,5	12,1	12,1	
5 vuotta – 5 år	12,5	11,8	11,5	11,7	11,7	11,7	11,7	12,3	12,7	12,5	12,0	12,1	
<b>1.C. Rahalaitosten keskkorkoja – Pennyngsinstitutens medelräntor</b>													
Uusi antolainaus yhteensä – Ny utlåning totalt	14,90	13,85	13,54	13,19	13,09	13,96	14,01	14,16	12,51	13,41	13,47	..	
Markkinarahaottolainaus – Marknadspennynginlåning	14,20	13,54	12,35	11,52	11,78	13,45	13,97	13,93	12,56	12,38	..	..	
Markkinaraha-antolainaus – Marknadspennyngutlåning	14,27	13,22	11,98	11,27	11,66	13,54	13,85	13,76	12,63	12,35	..	..	
<b>1.D. Joukkovelkakirjojen emissio- korkoja – Emissionsräntor på masskuldebrev</b>													
Yleislainat yhteensä – Lån för allmänheten sammanlagt	12,08	11,18	11,07	10,76	11,23	11,25	11,14	11,21	12,22	11,87	11,34	11,41	
Valtion yleislainat – Statens lån för allmänheten	11,86	11,13	10,91	11,13	11,18	11,19	11,05	11,21	12,08	11,73	11,28	11,30	
Erillislainat yhteensä – Lån för andra än allmänheten	11,18	10,78	12,02	12,21	11,90	10,41	11,09	11,39	12,22	9,47	11,44	11,50	
<b>1.E. Osakkeiden efektiivinen osinko- tuotto – Effektiv dividend på aktier</b>	2,93	3,10	3,29	3,53	3,48	3,83	4,26	4,18	4,42	3,82	3,10	2,80	

**II 2. Rahalaitosten anto- ja ottolainauksen painotetut nimelliset keskkorot periodin lopussa**  
**Vägda nominella medelräntor på penninginstitutens ut- och inlåning vid periodens slut**

	1989				1990				1991			
	I	II	III	IV	I	II	III	IV	I	II	III	IV
<b>2.A. Rahalaitosten antolainauksen painotetut nimelliset keskkorot (lainaus yleisölle) – Vägda nominella medelräntor på penninginstitutens utlåning (åt allmänheten)</b>												
Markkamääräinen antolainaus – Utlåning i mark												
Liikepankit – Affärsbanker	9,95	10,16	10,33	11,76	11,72	11,38	11,36	11,92	12,32	11,87	12,07	12,05
Säästöpankit – Sparbanker	10,33	10,55	10,58	11,87	12,11	11,97	12,05	12,38	12,57	12,43	12,16	12,56
Osuuspankit – Andelsbanker	10,18	10,46	10,63	11,72	12,11	11,80	11,90	12,28	12,57	12,28	12,30	12,62
<b>Yhteensä – Sammanlagt</b>	<b>10,11</b>	<b>10,34</b>	<b>10,47</b>	<b>11,78</b>	<b>11,91</b>	<b>11,63</b>	<b>11,67</b>	<b>12,13</b>	<b>12,45</b>	<b>12,12</b>	<b>12,15</b>	<b>12,33</b>
Ulkomaalaisten rahalaitokset – Utlandsägda penninginstitut	10,60	10,24	9,35	10,12	10,46	10,08	9,41	9,75	9,89	11,41	11,71	11,79
Ulkomaan rahan määräinen antolainaus – Utlåning i valuta												
Kotimaiset pankit yhteensä – Inhemiska banker sammanlagt	..	..	..	..	..	..	..	..	..	..	9,74	9,88
Ulkomaalaisten rahalaitokset – Utlandsägda penninginstitut	8,69	8,55	8,44	9,14	8,94	8,86	8,95	9,14	8,91	8,64	8,86	7,84
<b>2.B. Rahalaitosten ottolainauksen painotetut nimelliset keskkorot (lainaus yleisöltä) – Vägda nominella medelräntor på penninginstitutens inlåning (av allmänheten)</b>												
Markkamääräinen ottolainaus – Inlåning i mark												
Liikepankit – Affärsbanker	5,32	5,26	5,39	6,17	6,08	6,08	6,29	6,11	7,15	6,76	6,81	6,84
Säästöpankit – Sparbanker	5,60	5,61	5,59	6,75	6,69	6,61	6,56	6,45	7,62	7,66	7,45	7,67
Osuuspankit – Andelsbanker	5,44	5,56	5,64	6,85	6,83	6,47	6,51	6,43	7,53	7,21	7,09	7,33
<b>Yhteensä – Sammanlagt</b>	<b>5,43</b>	<b>5,44</b>	<b>5,51</b>	<b>6,51</b>	<b>6,43</b>	<b>6,32</b>	<b>6,42</b>	<b>6,29</b>	<b>7,38</b>	<b>7,13</b>	<b>7,06</b>	<b>7,19</b>
Ulkomaalaisten rahalaitokset – Utlandsägda penninginstitut	12,93	7,49	6,39	9,28	10,40	9,83	10,41	12,19	17,38	10,69	10,10	10,02
Ulkomaan rahan määräinen ottolainaus – Inlåning i valuta												
Kotimaiset pankit yhteensä – Inhemiska banker sammanlagt	..	..	..	..	..	..	..	..	..	..	6,95	7,55
Ulkomaalaisten rahalaitokset – Utlandsägda penninginstitut	4,57	8,87	10,20	10,81	10,78	7,85	8,51	8,30	9,22	8,99	7,91	9,99

**II 3. Anto- ja ottolainauksen efektiiviset keskkorot vuosittain**  
**Effektiva medelräntor på inhemsk ut- och inlåning årligen**

**3.A.1. Kotimaisen antolainauksen efektiivinen keskkorko**  
(lainaus yleisölle), m.l. valtion varoista välitetyt luotot –  
**Effektiv medelränta på inhemsk utlåning (krediter till**  
**allmänheten), inkl. krediter förmedlade ur statsmedel**

	1986	1987	1988	1989	1990	1991*
Liikepankit – Affärsbanker	8,98	8,93	9,02	10,04	11,14	10,79
Säästöpankit – Sparbanker	9,59	9,62	11,19	10,96	12,07	12,26
Osuuspankit – Andelsbanker	9,06	9,09	9,95	10,67	12,00	12,20
Postipankki – Postbanken <sup>1)</sup>	9,04	8,52	–	–	–	–
<b>Yhteensä – Sammanlagt</b>	<b>9,13</b>	<b>9,07</b>	<b>9,66</b>	<b>10,38</b>	<b>11,53</b>	<b>11,37</b>

**3.A.2. Kotimaisen ottolainauksen efektiivinen keskkorko**  
(lainaus yleisöltä) – **Effektiv medelränta på inhemsk**  
**inlåning av allmänheten**

	1986	1987	1988	1989	1990	1991*
Liikepankit – Affärsbanker	4,78	4,72	5,06	5,83	6,46	6,91
Säästöpankit – Sparbanker	4,76	4,55	5,26	5,77	6,67	7,33
Osuuspankit – Andelsbanker	4,62	4,39	5,10	5,58	6,49	6,99
Postipankki – Postbanken <sup>1)</sup>	3,44	3,72	–	–	–	–
<b>Yhteensä – Sammanlagt</b>	<b>4,58</b>	<b>4,48</b>	<b>5,13</b>	<b>5,75</b>	<b>6,52</b>	<b>7,04</b>

**3.A.3. Anto- ja ottolainauksen efektiivinen korkoero – Effektiv**  
**räntedifferens för ut- och inlåning**

	1986	1987	1988	1989	1990	1991*
Liikepankit – Affärsbanker	4,20	4,21	3,96	4,21	4,68	3,88
Säästöpankit – Sparbanker	4,83	5,07	5,93	5,19	5,40	4,93
Osuuspankit – Andelsbanker	4,44	4,70	4,85	5,09	5,51	5,21
Postipankki – Postbanken <sup>1)</sup>	5,60	4,80	–	–	–	–
<b>Yhteensä – Sammanlagt</b>	<b>4,55</b>	<b>4,59</b>	<b>4,53</b>	<b>4,63</b>	<b>5,01</b>	<b>4,33</b>

**3.B.1. Kotimaisen, markkamääräisen antolainauksen efektiivinen**  
**keskkorko (lainaus yleisölle), p.l. valtion varoista välitetyt**  
**luotot – Effektiv medelränta på inhemsk utlåning i mark**  
**(krediter till allmänheten), exkl. krediter förmedlade ur**  
**statsmedel**

	1986	1987	1988	1989	1990	1991*
Liikepankit – Affärsbanker	9,08	9,65	10,00	10,69	12,03	11,66
Säästöpankit – Sparbanker	9,88	9,87	10,66	11,29	12,47	12,26
Osuuspankit – Andelsbanker	9,65	9,65	10,51	10,67	12,53	11,94
Postipankki – Postbanken <sup>1)</sup>	9,23	8,99	–	–	–	–
<b>Yhteensä – Sammanlagt</b>	<b>9,42</b>	<b>9,64</b>	<b>10,30</b>	<b>10,85</b>	<b>12,26</b>	<b>11,89</b>

**3.B.2. Kotimaisen, markkamääräisen ottolainauksen efektiivinen**  
**keskkorko (lainaus yleisöltä) – Effektiv medelränta på**  
**inhemsk inlåning i mark av allmänheten**

	1986	1987	1988	1989	1990	1991*
Liikepankit – Affärsbanker	4,55	4,64	5,01	5,63	6,26	6,85
Säästöpankit – Sparbanker	4,76	4,55	5,26	5,77	6,67	7,33
Osuuspankit – Andelsbanker	4,62	4,39	5,10	5,57	6,49	7,05
Postipankki – Postbanken <sup>1)</sup>	3,30	3,67	–	–	–	–
<b>Yhteensä – Sammanlagt</b>	<b>4,48</b>	<b>4,44</b>	<b>5,10</b>	<b>5,66</b>	<b>6,43</b>	<b>7,04</b>

**3.B.3. Anto- ja ottolainauksen efektiivinen korkoero – Effektiv**  
**räntedifferens för ut- och inlåning**

	1986	1987	1988	1989	1990	1991*
Liikepankit – Affärsbanker	4,53	5,01	4,99	5,06	5,77	4,81
Säästöpankit – Sparbanker	5,12	5,32	5,40	5,52	5,80	4,93
Osuuspankit – Andelsbanker	5,03	5,26	5,41	5,10	6,04	4,89
Postipankki – Postbanken <sup>1)</sup>	5,93	5,32	–	–	–	–
<b>Yhteensä – Sammanlagt</b>	<b>4,94</b>	<b>5,20</b>	<b>5,20</b>	<b>5,19</b>	<b>5,83</b>	<b>4,85</b>

\* Ennakkotieto – Preliminär uppgift

<sup>1)</sup>Vuodesta 1988 lähtien Postipankin tiedot sisältyvät liikepankkeihin.

<sup>1)</sup>Fr.o.m år 1988 ingår Postbankens uppgifter i uppgifterna om affärsbanker.

II 4. RAHALAITOSTEN MARKKA-ANTOLAINAUS YLEISÖLLE 31.12.1991 (MILJ. MK)  
 KORKOJAKAUTUMAT KORKOSIDONNAISUUDEN MUKAAN  
 PENNINGINSTITUTENS MARKUTLÄNING TILL ALLMÄNHETEN 31.12.1991 (MILJ. MK)  
 RÄNTEFÖRDELNINGEN ENLIGT RÄNTEBINDNING

Korkoja- kautuma	Peruskorko- sidonnaiset luotot Grundränte- bundna krediter	Markkinakorkosidonnaiset luotot Krediter bundna vid marknadsräntor			Kiinteäkor- koiset luotot Krediter med fast räntä	Muut Övriga	Yhteensä Summa
		3 vuoden 3 års	5 vuoden 5 års	Helibor Helibor			
0- 0,249	1044,5	142,6	30,2	632,1	1125,1	9,5	2983,9
0,25- 0,499	7,7	-	-	0,0	6,7	-	14,5
0,50- 0,749	4,1	-	0,4	0,0	17,0	-	21,4
0,75- 0,999	0,4	-	-	0,1	0,5	-	1,0
1,00- 1,249	56,3	0,2	0,2	5,6	69,3	0,0	131,6
1,25- 1,499	0,4	-	-	-	20,2	0,1	20,7
1,50- 1,749	9,8	-	-	0,3	3,7	-	13,8
1,75- 1,999	1,2	-	-	1,9	0,9	0,1	4,0
2,00- 2,249	37,5	0,5	-	48,6	4,4	0,4	91,4
2,25- 2,499	137,9	-	0,2	1,1	0,0	0,0	139,3
2,50- 2,749	103,7	0,0	0,2	11,7	7,0	0,1	122,7
2,75- 2,999	56,9	-	0,1	15,5	21,2	-	93,7
3,00- 3,249	78,9	1,2	-	4,8	8,9	0,1	93,8
3,25- 3,499	8,4	-	-	5,4	0,0	0,0	13,9
3,50- 3,749	52,0	-	-	11,4	0,7	0,1	64,2
3,75- 3,999	8,4	0,1	-	0,0	3,4	0,0	11,9
4,00- 4,249	114,2	0,1	-	10,7	12,2	0,1	137,2
4,25- 4,499	16,9	-	-	0,2	10,3	2,2	29,6
4,50- 4,749	123,9	2,2	0,3	0,5	11,7	0,2	138,8
4,75- 4,999	0,3	-	-	10,2	2,1	-	12,6
5,00- 5,249	222,9	20,7	2,5	66,6	113,6	0,3	426,5
5,25- 5,499	23,9	-	-	0,3	2,0	-	26,2
5,50- 5,749	97,1	-	0,6	0,0	55,6	0,5	153,9
5,75- 5,999	20,1	-	-	-	26,6	0,0	46,7
6,00- 6,249	123,6	3,9	-	8,7	65,6	88,9	290,7
6,25- 6,499	363,7	0,1	0,8	33,0	0,3	11,0	408,8
6,50- 6,749	107,6	1,6	0,1	0,2	11,3	190,4	311,3
6,75- 6,999	24,7	0,7	-	0,3	0,6	253,1	279,4
7,00- 7,249	369,1	4,4	0,4	8,7	152,0	186,5	721,1
7,25- 7,499	85,2	10,5	-	192,5	1,2	190,2	479,7
7,50- 7,749	1553,2	1,4	0,2	1,8	110,5	403,8	2070,8
7,75- 7,999	196,9	1,0	0,6	3,9	233,8	245,2	681,3
8,00- 8,249	1331,6	11,5	3,2	6,3	136,5	523,2	2012,2
8,25- 8,499	1204,8	3,5	2,5	2,2	152,9	129,5	1495,4
8,50- 8,749	9570,5	49,5	5,5	15,9	254,3	244,1	10139,8
8,75- 8,999	1107,3	13,2	5,9	1,2	103,8	52,8	1284,2
9,00- 9,249	4142,3	45,2	25,2	137,8	618,6	418,2	5387,4
9,25- 9,499	1957,4	18,8	11,4	84,3	294,8	21,4	2388,0
9,50- 9,749	10519,4	80,7	26,0	8,2	635,4	786,2	12055,8
9,75- 9,999	2285,4	56,4	21,8	5,6	106,0	8,8	2484,0
10,00-10,249	14437,1	141,9	56,9	91,8	371,0	1614,6	16713,3
10,25-10,499	11060,0	65,9	53,0	18,6	177,7	11,4	11386,6
10,50-10,749	8216,5	179,6	100,0	20,8	261,7	74,8	8853,4
10,75-10,999	6999,3	202,2	168,9	24,5	535,5	65,1	7995,5
11,00-11,249	15755,0	298,6	196,0	210,3	1878,0	1760,7	20098,6
11,25-11,499	4711,9	186,3	194,6	105,4	504,4	33,6	5736,2
11,50-11,749	7369,8	605,4	426,4	629,3	374,2	89,1	9494,2
11,75-11,999	4696,2	781,4	507,1	244,1	555,4	366,6	7150,7
12,00-12,249	7254,4	1008,5	563,5	311,1	804,1	41,2	9982,8
12,25-12,499	3503,4	906,6	303,9	576,5	278,1	256,2	5824,6
12,50-12,749	5222,4	1767,8	531,0	840,9	451,7	207,4	9021,2
12,75-12,999	2634,1	1817,0	427,2	1538,0	397,0	229,8	7043,1
13,00-13,249	4080,9	1845,9	541,4	1676,0	1034,5	146,1	9324,8
13,25-13,499	1447,1	1260,5	252,6	2494,8	148,4	522,8	6126,1
13,50-13,749	3335,4	2655,2	606,8	2651,4	498,8	255,8	10003,6
13,75-13,999	1147,1	2180,2	405,6	2150,0	748,9	737,0	7368,8
14,00-14,249	1815,5	1908,8	472,5	2551,1	566,8	354,9	7669,5
14,25-14,499	855,3	1220,9	333,6	2692,8	316,0	2221,9	7640,5
14,50-14,749	1297,8	1943,2	617,2	2959,8	415,6	260,3	7493,9
14,75-14,999	351,1	1478,6	576,1	3191,5	263,3	603,6	6464,3
15,00-15,249	880,0	1578,1	639,9	3468,2	816,0	134,2	7516,6
15,25-15,499	223,2	955,4	348,0	3714,9	143,4	321,3	5706,2
15,50-15,749	869,1	1251,8	510,5	3489,8	392,7	41,0	6554,8
15,75-15,999	142,0	860,5	265,9	2906,5	147,3	118,5	4440,6
16,00-16,249	492,1	586,8	256,6	3795,6	632,0	37,1	5800,2

Taulukko II 4. jatkuu - Tabell II 3. fortsätter

Korkoja- kautuma	Peruskorko- sidonnaiset luotot Grundränte- bundna krediter	Markkinakorkosidonnaiset luotot Krediter bundna vid marknadsräntor			Kiinteäkor- koiset luotot Krediter med fast ränta	Muut Övriga	Yhteensä Summa
		3 vuoden 3 års	5 vuoden 5 års	Helibor Helibor			
16.25-16.499	94,1	292,2	87,8	2847,1	85,3	63,3	3469,8
16.50-16.749	304,3	260,2	114,6	2852,4	326,3	7,4	3865,3
16.75-16.999	149,0	135,6	70,2	1944,3	212,5	28,5	2540,1
17.00-17.249	295,9	100,5	61,5	2212,2	465,9	28,8	3164,7
17.25-17.499	32,1	32,8	30,9	1726,8	62,4	9,9	1894,8
17.50-17.749	141,0	48,2	37,5	1430,5	450,3	3,6	2111,1
17.75-17.999	25,1	15,9	20,8	1157,3	134,9	3,4	1357,5
18.00-18.249	78,9	24,3	17,2	905,5	428,9	37,3	1492,0
18.25-18.499	7,2	4,7	5,6	559,6	43,9	1,0	622,0
18.50-18.749	19,3	6,6	8,3	603,1	116,4	1,3	755,0
18.75-18.999	4,4	2,8	2,7	290,3	21,8	0,1	322,0
19.00-19.249	12,4	2,6	3,8	364,0	96,2	13,8	492,8
19.25-19.499	17,4	1,0	0,8	169,7	14,5	0,3	203,6
19.50-19.749	5,3	1,2	1,1	224,4	32,1	0,9	265,0
19.75-19.999	6,1	1,0	0,8	107,1	9,4	0,1	124,5
20.00-20.249	3,4	0,3	0,3	143,7	30,9	13,0	191,5
20.25-20.499	3,5	0,0	0,2	68,6	6,1	0,0	78,5
20.50-20.749	3,1	0,0	0,1	63,4	6,4	0,2	73,2
20.75-20.999	0,2	-	0,0	74,9	4,5	0,0	79,6
21.00-21.249	0,6	0,0	0,2	41,0	7,0	12,5	61,3
21.25-21.499	0,1	0,6	0,0	44,0	1,6	0,1	46,4
21.50-21.749	0,1	0,2	-	15,3	1,3	0,4	17,3
21.75-21.999	0,0	0,0	-	54,7	1,6	0,0	56,3
22.00-22.249	0,7	0,0	0,0	15,7	3,2	2,4	22,1
22.25-22.499	0,0	-	-	14,6	1,1	-	15,8
22.50-22.749	0,0	-	-	5,7	0,7	-	6,4
22.75-22.999	-	-	-	18,5	0,5	-	19,0
23.00-23.249	0,1	-	-	2,2	0,6	-	2,9
23.25-23.499	-	-	-	5,2	0,1	-	5,3
23.50-23.749	0,1	-	0,0	1,6	0,0	-	1,8
23.75-23.999	-	-	-	2,6	0,4	-	3,0
24.00-24.249	0,0	-	-	0,9	0,2	-	1,1
24.25-24.499	-	-	-	1,5	33,0	-	34,5
24.50-24.749	0,1	-	-	0,4	0,4	-	0,9
24.75-24.999	0,0	-	-	0,9	0,1	-	1,0
25.00-25.249	0,1	-	-	0,2	2,2	-	2,5
25.25-25.499	-	-	-	0,6	0,0	-	0,6
25.50-25.749	0,0	0,1	-	0,0	0,0	-	0,2
25.75-25.999	-	-	-	0,1	-	-	0,1
26.00-26.249	0,1	-	-	0,0	0,0	-	0,1
26.25-26.499	-	-	-	0,1	-	-	0,1
26.50-26.749	-	-	-	0,2	0,0	-	0,2
26.75-26.999	0,0	-	-	-	0,0	-	0,0
27.00-27.249	-	-	-	0,2	-	-	0,2
27.25-27.499	-	-	-	0,1	-	-	0,1
27.50-27.749	0,1	-	-	0,1	-	-	0,2
27.75-27.999	-	-	-	0,1	-	-	0,1
28.00-28.249	0,0	-	-	-	-	-	0,0
28.25-28.499	-	-	-	0,0	-	-	0,0
28.50-28.749	0,1	-	-	0,1	-	-	0,2
29.00-29.249	-	-	-	0,0	-	-	0,0
29.25-29.499	-	-	-	0,0	-	-	0,0
29.50-29.749	0,0	-	-	-	-	-	0,0
29.75-29.999	0,0	-	-	-	-	-	0,0
30.00-30.249	0,1	-	-	0,3	0,1	-	0,5
30.25-30.499	-	-	-	0,2	-	-	0,2
30.50-30.749	0,0	-	-	-	0,0	-	0,0
31.00-31.249	0,1	-	-	0,3	0,0	-	0,5
31.25-31.499	-	-	-	0,0	-	-	0,0
31.50-31.749	0,0	-	-	0,4	-	-	0,4
<b>YHTEENSÄ -</b>							
<b>SUMMA</b> . . . . .	147172,3	29087,9	9958,2	61663,7	19715,9	14500,2	282098,1
<b>KESKIKORKO -</b>							
<b>MEDELÄRANTA</b> . . . . .	10,88	13,73	13,65	15,13	12,04	11,73	12,33

II 5. RAHALAITOSTEN MYÖNTÄMÄT, NOSTETUT ASUNTOLUOTOT 31.12.1991 (MILJ. MK)  
 KORKOJAKAUTUMAT KORKOSIDONNAISUUDEN MUKAAN  
 FRÅN PENNINGINSTITUTEN BEVILJADE, LYFTA BOSTADSKREDITER 31.12.1991 (MILJ. MK)  
 RÄNTEFÖRDELNINGEN ENLIGT RÄNTEBINDNING

Korkoja- kautuma	Peruskorko- sidonnaiset luotot Grundränte- bundna krediter	Markkinakorkosidonnaiset luotot Krediter bundna vid marknadsräntor			Kiinteäkor- koiset luotot Krediter med fast ränta	Muut Övriga	Yhteensä Summa
		3 vuoden 3 års	5 vuoden 5 års	Helibor Helibor			
0- 0,249	86,4	56,0	2,2	48,9	56,6	3,5	253,6
0,25- 0,499	0,3	-	-	-	-	-	0,3
0,75- 0,999	0,1	-	-	-	-	-	0,1
1,00- 1,249	0,1	-	0,2	-	0,8	-	1,1
1,25- 1,499	0,1	-	-	0,1	-	-	0,2
1,50- 1,749	-	-	-	-	0,0	-	0,0
1,75- 1,999	0,3	-	-	-	-	-	0,3
2,00- 2,249	0,1	-	0,2	0,3	0,1	-	0,7
2,25- 2,499	137,5	-	-	0,3	-	-	137,8
2,50- 2,749	59,3	-	0,2	-	-	-	59,5
2,75- 2,999	1,3	-	-	-	-	-	1,3
3,00- 3,249	5,1	-	-	0,9	3,9	-	9,9
3,25- 3,499	0,1	-	-	-	-	-	0,1
3,50- 3,749	1,5	-	-	-	0,7	-	2,2
3,75- 3,999	7,4	0,1	-	-	-	-	7,4
4,00- 4,249	15,7	-	-	-	0,7	-	16,3
4,25- 4,499	2,1	-	-	-	-	-	2,1
4,50- 4,749	51,5	-	0,3	-	3,9	0,1	55,8
4,75- 4,999	0,0	-	-	-	-	-	0,0
5,00- 5,249	27,5	3,1	-	-	11,8	0,2	42,7
5,25- 5,499	3,1	-	-	-	0,1	-	3,2
5,50- 5,749	9,9	-	0,6	-	0,8	-	11,3
5,75- 5,999	3,9	-	-	-	0,0	-	3,9
6,00- 6,249	25,8	1,0	-	1,2	6,7	-	34,7
6,25- 6,499	132,4	0,1	0,4	-	-	-	132,9
6,50- 6,749	7,4	0,5	-	-	0,0	0,0	8,0
6,75- 6,999	7,8	0,4	-	-	0,1	-	8,4
7,00- 7,249	37,0	1,3	0,4	0,3	1,2	-	40,1
7,25- 7,499	46,7	-	-	-	0,6	1,5	48,8
7,50- 7,749	1237,8	1,0	0,2	0,7	0,8	45,3	1285,7
7,75- 7,999	26,6	0,7	0,6	1,0	0,0	0,2	29,1
8,00- 8,249	174,9	4,8	3,0	0,9	54,6	0,4	238,5
8,25- 8,499	183,5	0,3	2,5	0,4	0,9	-	187,6
8,50- 8,749	5380,2	35,5	5,3	0,2	23,6	2,9	5447,8
8,75- 8,999	397,4	5,8	5,8	0,3	3,5	1,4	414,1
9,00- 9,249	2002,9	35,2	17,8	0,9	12,6	36,7	2106,1
9,25- 9,499	1073,9	8,7	10,6	8,7	6,2	4,1	1112,3
9,50- 9,749	5404,1	49,7	23,0	2,3	22,6	666,5	6168,2
9,75- 9,999	1338,1	44,8	20,0	0,3	7,0	1,9	1412,1
10,00-10,249	11187,7	87,9	39,1	7,5	43,9	1368,3	12734,4
10,25-10,499	7116,5	48,5	48,2	3,4	23,8	4,1	7244,5
10,50-10,749	4305,8	133,5	83,5	5,9	28,3	5,9	4563,0
10,75-10,999	2960,5	155,7	154,9	10,9	132,4	7,6	3422,0
11,00-11,249	4387,6	212,8	168,3	162,1	67,2	7,3	5005,4
11,25-11,499	2936,6	147,6	172,7	12,0	216,7	7,1	3492,7
11,50-11,749	4372,1	445,7	385,4	16,8	94,1	8,5	5322,5
11,75-11,999	2699,1	629,9	492,5	63,3	138,3	12,6	4035,6
12,00-12,249	4108,7	791,8	483,8	55,7	105,8	17,8	5563,6
12,25-12,499	2158,0	776,5	262,7	62,4	102,4	92,8	3454,8
12,50-12,749	2943,8	1391,7	457,2	83,1	90,0	34,1	4999,9
12,75-12,999	1632,3	1468,5	334,6	118,6	74,7	85,8	3714,5
13,00-13,249	2052,0	1341,1	419,5	192,6	72,3	84,0	4161,5

Taulukko II 5. jatkuu - Tabell II 5. fortsätter

Korkoja- kautuma	Peruskorko- sidonnaiset luotot Grundränte- bundna krediter	Markkinakorkosidonnaiset luotot Krediter bundna vid marknadsräntor			Kiinteäkor- koiset luotot Krediter med fast ränta	Muut Övriga	Yhteensä Summa
		3 vuoden 3 års	5 vuoden 5 års	Helibor Helibor			
13.25-13.499	773.0	1018.4	214.1	231.5	31.1	230.0	2498.2
13.50-13.749	1450.6	1960.1	515.0	360.9	62.0	115.6	4464.2
13.75-13.999	553.3	1557.5	275.4	354.3	292.3	400.8	3433.5
14.00-14.249	585.2	1284.6	362.5	347.9	80.8	207.6	2868.6
14.25-14.499	164.7	870.9	275.1	415.0	54.0	1536.6	3316.3
14.50-14.749	335.7	1345.3	443.0	443.7	94.7	149.0	2811.5
14.75-14.999	106.5	1035.1	403.5	475.4	62.0	295.2	2377.8
15.00-15.249	153.9	1144.5	505.3	456.2	161.5	47.2	2468.5
15.25-15.499	40.0	698.0	281.5	361.9	13.4	102.0	1496.8
15.50-15.749	74.2	901.3	416.2	458.7	26.6	10.7	1887.7
15.75-15.999	28.1	645.0	203.5	303.1	5.3	17.5	1202.6
16.00-16.249	54.5	395.1	169.3	377.5	21.5	3.1	1021.0
16.25-16.499	7.8	168.7	60.4	301.5	1.9	6.2	546.6
16.50-16.749	20.9	136.8	60.3	267.8	9.3	0.1	495.2
16.75-16.999	5.7	77.2	30.3	189.8	6.8	1.7	311.6
17.00-17.249	11.9	32.8	17.5	177.4	8.7	0.2	248.6
17.25-17.499	0.5	12.4	10.7	146.0	4.3	0.4	174.2
17.50-17.749	4.3	14.2	11.2	105.6	12.2	0.1	147.6
17.75-17.999	0.5	4.7	3.4	60.3	0.2	0.0	69.1
18.00-18.249	3.2	2.8	2.4	54.5	6.9	0.1	70.0
18.25-18.499	0.1	0.6	1.0	33.4	0.4	0.2	35.7
18.50-18.749	1.2	1.3	2.2	27.9	1.8	-	34.3
18.75-18.999	0.1	0.2	0.0	15.2	0.2	-	15.8
19.00-19.249	0.3	0.1	0.3	17.5	1.5	0.0	19.8
19.25-19.499	-	0.1	0.0	5.3	0.0	-	5.4
19.50-19.749	0.2	0.5	0.1	9.9	0.1	-	10.8
19.75-19.999	0.1	0.6	0.0	7.8	0.0	0.1	8.6
20.00-20.249	-	-	-	7.7	0.2	0.1	7.9
20.25-20.499	0.1	-	-	2.9	0.0	-	3.0
20.50-20.749	-	-	0.0	4.3	-	-	4.3
20.75-20.999	-	-	-	5.7	-	-	5.7
21.00-21.249	-	-	0.2	3.0	-	0.2	3.4
21.25-21.499	-	0.6	-	3.2	-	0.1	3.9
21.50-21.749	-	0.1	-	2.6	-	-	2.7
21.75-21.999	-	-	-	3.6	-	-	3.6
22.00-22.249	0.0	-	-	0.8	-	-	0.8
22.25-22.499	-	-	-	0.6	0.6	-	1.2
22.50-22.749	-	-	-	0.0	-	-	0.0
22.75-22.999	-	-	-	0.7	0.0	-	0.7
23.25-23.499	-	-	-	0.1	-	-	0.1
23.50-23.749	-	-	-	0.0	-	-	0.0
23.75-23.999	-	-	-	0.1	-	-	0.1
24.00-24.249	-	-	-	0.0	-	-	0.0
24.25-24.499	-	-	-	-	33.0	-	33.0
25.50-25.749	-	0.1	-	-	-	-	0.1
28.50-28.749	-	-	-	0.1	-	-	0.1
30.00-30.249	0.0	-	-	-	-	-	0.0

## YHTEENSÄ -

SUMMA	75127.4	21190.1	7860.1	6903.7	2402.7	5625.5	119109.5
KESKIKORKO	-	-	-	-	-	-	-
MEDELÄNTA	10.81	13.70	13.52	14.90	12.52	12.51	11.85

II 6. RAHALAITOSTEN OTTOLAINAUKSEN KORKOJAKAUTUMA  
 MARKKAOTTOLAINAUS YLEISÖLTÄ 31.12.1991 (MILJ. MK)  
 RÄNTEFÖRDELNING FÖR PENNINGINSTITUTENS INLÄNING  
 MARKINLÄNING FRÅN ALLMÄNHETEN 31.12.1991 (MILJ. MK)

Korkojakautuma Räntefördelning	Ottolainaus Inlåning	Korkojakautuma Räntefördelning	Ottolainaus Inlåning
0 - 0,249	12045,2	13,00 - 13,249	2898,4
0,25 - 0,499	312,2	13,25 - 13,499	1143,6
0,50 - 0,749	409,0	13,50 - 13,749	1214,7
0,75 - 0,999	311,4	13,75 - 13,999	460,1
1,00 - 1,249	400,2	14,00 - 14,249	611,4
1,25 - 1,499	290,6	14,25 - 14,499	138,9
1,50 - 1,749	1919,2	14,50 - 14,749	271,8
1,75 - 1,999	138,5	14,75 - 14,999	117,5
2,00 - 2,249	353,2	15,00 - 15,249	166,9
2,25 - 2,499	233,8	15,25 - 15,499	34,8
2,50 - 2,749	154,2	15,50 - 15,749	41,4
2,75 - 2,999	150,2	15,75 - 15,999	20,0
3,00 - 3,249	2713,3	16,00 - 16,249	41,5
3,25 - 3,499	151,5	16,25 - 16,499	19,0
3,50 - 3,749	217,4	16,50 - 16,749	13,2
3,75 - 3,999	222,7	16,75 - 16,999	9,9
4,00 - 4,249	2052,4	17,00 - 17,249	17,6
4,25 - 4,499	4736,3	17,25 - 17,499	9,8
4,50 - 4,749	79791,4	17,50 - 17,749	11,4
4,75 - 4,999	278,2	17,75 - 17,999	3,7
5,00 - 5,249	386,7	18,00 - 18,249	5,6
5,25 - 5,499	947,2	18,25 - 18,499	1,1
5,50 - 5,749	3804,7	18,50 - 18,749	6,3
5,75 - 5,999	252,7	18,75 - 18,999	2,3
6,00 - 6,249	214,5	19,00 - 19,249	2,7
6,25 - 6,499	180,2	19,25 - 19,499	0,1
6,50 - 6,749	348,1	19,50 - 19,749	1,1
6,75 - 6,999	1270,8	19,75 - 19,999	0,3
7,00 - 7,249	517,3	20,00 - 20,249	9,4
7,25 - 7,499	636,3	20,25 - 20,499	4,1
7,50 - 7,749	66568,6	20,50 - 20,749	0,5
7,75 - 7,999	482,8	20,75 - 20,999	0,1
8,00 - 8,249	1846,4	21,00 - 21,249	0,4
8,25 - 8,499	845,1	21,25 - 21,499	0,1
8,50 - 8,749	2325,2	21,50 - 21,749	0,3
8,75 - 8,999	1062,9	21,75 - 21,999	0,1
9,00 - 9,249	2926,1	22,00 - 22,249	0,2
9,25 - 9,499	1784,9	22,25 - 22,499	0,3
9,50 - 9,749	3031,4	22,50 - 22,749	0,2
9,75 - 9,999	1450,8	22,75 - 22,999	0,0
10,00 - 10,249	7898,7	23,00 - 23,249	0,2
10,25 - 10,499	3044,2	23,50 - 23,749	0,1
10,50 - 10,749	4996,1	24,00 - 24,249	0,1
10,75 - 10,999	3505,9	24,75 - 24,999	0,2
11,00 - 11,249	9113,1	25,00 - 25,249	0,0
11,25 - 11,499	4178,5	25,25 - 25,499	0,0
11,50 - 11,749	7013,7	25,75 - 25,999	0,3
11,75 - 11,999	4118,6	26,00 - 26,249	1,4
12,00 - 12,249	7237,8	26,75 - 26,999	0,0
12,25 - 12,499	3338,6	27,50 - 27,749	0,0
12,50 - 12,749	4287,8	28,50 - 28,749	0,0
12,75 - 12,999	2188,7	28,75 - 28,999	0,1

YHTEENSA - SUMMA 265968,4  
 KESKIKORKO -  
 MEDEL RANTA . . . . . 7,19



II 7. JOUKKOVELKAKIRJOJEN EFEKTIIVISIÄ EMISSIO- JA JÄLKIMARKKINAKORKOJA KUIUKAUDEN AIKANA  
EFFEKTIVA EMISSIONS- OCH SEKUNDÄRMARKNADSRÄNTOR PÅ MASSKULDEBREVSLÄN PER MÅNAD

	1991												1992		
	IV	V	VI	VII	VIII	IX	X	XI	XII	I	II	III			
ERILLISLAINAT - LÄN FÖR ANDRA ÄN ALLMÄNHETEN.	11,18	10,78	12,02	12,21	11,90	10,41	11,09	11,39	12,12	9,47	11,44	11,50			
Sittä: - Därav:															
Yritykset - Företag.....	7,05	10,32	11,98	12,42	-	10,20	11,44	11,09	4,43	-	11,25	-			
Rahoituslaitokset - Finansinstitut.....	11,45	11,42	12,04	12,16	-	12,00	11,02	11,27	12,51	8,52	-	11,73			
Valtio - Staten.....	-	-	-	-	-	-	-	-	-	-	-	-			
Kunnat - Kommuner.....	-	12,50	11,75	-	11,90	-	-	11,90	-	12,60	11,64	11,46			
VEROLLISSET YLEISÖLAINAT -															
SKATTEPLIKTIGA LÄN FÖR ALLMÄNHETEN.....	12,08	11,18	11,07	10,76	11,23	11,25	11,14	11,21	12,22	11,87	11,34	11,41			
Sittä: - Därav:															
Yritykset - Företag.....	-	-	-	-	11,75	11,42	11,77	12,10	-	12,30	-	12,10			
Rahoituslaitokset - Finansinstitut.....	12,51	10,96	11,24	10,41	-	11,26	14,00	11,00	12,32	12,10	11,55	-			
Valtio - Staten.....	11,86	11,13	10,91	11,13	11,18	11,19	11,05	11,21	12,08	11,73	11,28	11,30			
Kunnat - Kommuner.....	-	-	-	-	-	11,25	-	-	-	12,40	11,75	-			
Kiinteäkorkoiset - Lån med fast ränta.....	12,08	11,18	11,07	10,76	11,23	11,25	11,14	11,21	12,22	11,87	11,34	11,41			
Vaihtuvakorkoiset - Lån med rörlig ränta....	-	-	-	-	-	-	-	-	-	-	-	-			
YHTEENSÄ(1) - SAMMANLAGT(1).....	11,59	11,09	11,34	11,47	11,25	11,22	11,13	11,28	12,15	11,72	11,35	11,43			
JÄLKIMARKKINAKOROT - SEKUNDÄRMARKNADSRÄNTOR															
Valtion verolliset yleisölainat - Statens															
skattepliktiga lån för allmänheten.....	12,19	11,55	11,10	11,24	11,18	11,31	11,38	12,06	12,40	12,30	11,20	-			
Valtion verottomat yleisölainat - Statens															
skattefria lån för allmänheten.....	10,30	10,18	10,11	9,99	9,76	9,62	9,55	11,58	9,89	10,00	9,81	-			
Muut verolliset yleisölainat - Övriga															
skattepliktiga lån för allmänheten.....	12,99	12,36	11,68	12,37	11,89	12,23	12,21	12,48	13,55	12,95	12,65	-			
Joukkovelkakirjat ilman optio- ja vaihtovelkakirjalainoja															
Masskuldebrevslån utom optionslån och konvertibla lån															

II 8. TALLETUSPANKKIEN MARKKAMÄÄRÄISTEN YRITYSLUOTTOJEN KOROT TOIMIALOITTAIN, %  
MEDELFRÄNTOR PÅ DEPOSITIONSBANKERNAS MARKKREDITER TILL FÖRETAG ENLIGT NÄRINGSREN, %

	1991				1992	
	IX	X	XI	XII	I	II
<b>UUSIEN LUOTTOJEN KORKO - RÄNTOR PÅ NYA KREDITER</b>						
Maatalous, kala- ja riistatalous -						
Jordbruk, fiske, jakt och jaktvård.....	14.63	14.86	14.77	14.44	14.37	14.53
Metsätalous - Skogsbruk.....	15.87	17.11	19.64	14.63	15.23	14.47
Kaivos- ja kaivannaistoiminta -						
Gruvor och mineralbrott.....	16.75	15.31	15.51	13.41	15.01	14.43
Teollisuus - Tillverkningsindustri.....	11.70	11.89	13.31	12.03	14.61	12.80
Energia- ja vesihuolto -						
Energi- och vattenförsörjning.....	14.01	14.49	12.63	11.73	12.50	14.97
Rakentaminen - Byggverksamhet.....	14.64	14.96	14.89	13.24	13.29	10.69
Kauppa - Handel.....	14.95	15.81	14.83	13.29	12.66	14.06
Majoitus- ja ravitsemistoiminta -						
Hotell- och restaurangverksamhet.....	15.17	14.66	14.79	12.99	14.28	13.61
Kuljetus - Transport.....	14.95	15.31	15.51	14.34	14.58	14.78
Tietoliikenne - Post och telekommunikationer....	14.26	16.45	13.07	12.63	15.69	14.80
Kiinteistö-, puhtaus ja vuokrauspalvelut -						
Fastighets-, rengörings- och uthyrningstjänster.	13.33	10.66	10.56	9.66	7.71	12.67
Tekninen palvelu ja palvelut liike-elämälle -						
Tekniska tjänster och uppdragsverksamhet.....	14.91	15.13	13.21	10.24	13.90	14.27
Koulutus ja tutkimus - Utbildning och forskning.	15.68	15.84	15.63	14.37	14.40	14.76
Terveys- ja sosiaalipalvelu -						
Hälsa-, sjuk- och socialvård.....	14.55	15.36	14.97	13.16	13.23	14.37
Virkistys- ja kulttuuripalvelu -						
Rekreation och kultur.....	15.82	15.34	15.56	14.55	14.10	13.65
Järjestö- ja uskonnollinen toiminta -						
Organisationer och religiös verksamhet.....	14.78	16.03	14.68	13.43	14.24	13.88
Muut palvelut - Övriga tjänster.....	15.15	15.22	15.25	14.23	13.08	14.39
YHTEENSÄ - SAMMANLAGT.....	14.05	14.08	13.90	11.84	12.97	13.07
<b>KANNAN KESKIKORKO - MEDELFRÄNTAN FÖR BESTÄNDET</b>						
Maatalous, kala- ja riistatalous -						
Jordbruk, fiske, jakt och jaktvård.....	11.95	12.20	12.31	12.38	12.27	12.17
Metsätalous - Skogsbruk.....	12.54	12.96	13.11	13.09	12.92	12.72
Kaivos- ja kaivannaistoiminta -						
Gruvor och mineralbrott.....	12.21	12.82	12.88	13.23	13.03	13.05
Teollisuus - Tillverkningsindustri.....	11.56	11.93	11.75	11.78	11.73	11.83
Energia- ja vesihuolto -						
Energi- och vattenförsörjning.....	11.38	11.66	11.67	11.73	11.62	11.61
Rakentaminen - Byggverksamhet.....	12.54	12.94	13.01	12.95	12.84	12.44
Kauppa - Handel.....	12.51	12.91	12.72	12.47	12.45	12.43
Majoitus- ja ravitsemistoiminta -						
Hotell- och restaurangverksamhet.....	12.73	13.27	13.21	13.07	12.86	12.67
Kuljetus - Transport.....	12.58	12.99	13.20	13.21	13.00	12.86
Tietoliikenne - Post och telekommunikationer....	12.32	12.77	12.47	12.98	11.64	11.21
Kiinteistö-, puhtaus ja vuokrauspalvelut -						
Fastighets-, rengörings- och uthyrningstjänster.	10.76	11.02	10.91	10.35	10.12	10.21
Tekninen palvelu ja palvelut liike-elämälle -						
Tekniska tjänster och uppdragsverksamhet.....	11.09	11.66	11.22	10.93	10.75	10.65
Koulutus ja tutkimus - Utbildning och forskning.	12.90	13.35	13.37	13.06	12.72	12.65
Terveys- ja sosiaalipalvelu -						
Hälsa-, sjuk- och socialvård.....	12.75	13.05	13.07	12.94	12.79	12.76
Virkistys- ja kulttuuripalvelu -						
Rekreation och kultur.....	12.74	13.36	13.44	13.27	12.99	12.79
Järjestö- ja uskonnollinen toiminta -						
Organisationer och religiös verksamhet.....	11.94	12.39	12.72	12.73	12.82	12.71
Muut palvelut - Övriga tjänster.....	12.58	12.98	13.01	12.90	13.00	12.84
YHTEENSÄ - SAMMANLAGT.....	11.65	12.04	11.97	11.87	11.85	11.75

# Tuoteseloste Produktdeklaration

## I Korot kansainvälisillä rahoitusmarkkinoilla

---

Korkotilaston kansainvälisten korkojen korkosarjoissa ovat mukana ne korkosarjat, jotka OECD:n "Financial Statistics" julkaisussa esitetään tyypillisimpinä kustakin maasta. Tarkemmat kuvaukset kansainvälisistä koroista esitetään OECD:n julkaisussa: "OECD Financial Statistics: Methodological Supplement".

## II Korot Suomen rahoitusmarkkinoilla

---

### II 1. Kotimaisia korkoja

#### II 1.A. Suomen Pankin korkoja

Peruskorko on Suomen Pankin ja pankkivaltuusmiesten päättämä korko, jonka muutokset heijastuvat mm. verottomien talletustilien, korkotukilainojen sekä etupäässä vanhojen, peruskorkosidonnaisten luottojen korkoihin.

Päivämarkkinat ovat Suomen Pankin ja keskuspankkirahoitukseen oikeutettujen pankkien väliset markkinat, joilla pankit voivat tasata maksuvalmiuttaan. Päiväluotto on pankin velkaa ja päivätalletus sen saatavaa Suomen Pankissa. Taulukossa on esitetty päiväluottojen ja talletusten painotettu keskikorko kuukauden aikana.

#### II 1.B. Markkinakorkoja

Helibor-korot ovat Suomen Pankin laskemia korkoja, joita pankit yleisesti käyttävät viitekorkoina markkinakorkosidonnaisissa luotoissa. Helibor-korot on laskettu viiden suurimman pankin päivittäin eri pituisille sijoitustodistuksille tehtyjen ostonoteerausten keskiarvona.

Pitkäaikaiset markkinakorot ovat Suomen Pankin kerran kuussa laskemia viitekorkoja, jotka perustuvat suurimpien pankkien päivittäisiin verollisten ja kiinteäkorkoisten joukkovelkakirjojen ostonoteerauksiin.

#### II 1.C. Rahalaitosten keskikorkoja

Taulukko sisältää talletuspankkien markkamääräisten uusien luottojen keskikoron. Korko on kuukauden aikana nostettujen markkaluottojen lainamäärillä painotettu keskikorko.

Markkinarahakorot on laskettu eri sijoitusinstrumenttien painotettuina keskikorkoina. Markkinarahaottolainauksessa on huomioitu sekä taseeseen sisältyvä että taseen ulkopuolinen markkinaraha.

## I Räntor på den internationella finansmarknaden

---

I de internationella ränteserierna i räntestatistiken ingår de serier som i OECDs publikation "Financial Statistics" presenteras som de mest representativa för varje land. I OECDs publikation "OECD Financial Statistics: Methodological Supplement" presenteras de internationella räntorna mera detaljerat.

## II Räntor på den inhemska finansmarknaden

---

### II 1. Inhemska räntor

#### II 1.A. Finlands Banks räntor

Grundräntan är en ränta som bestäms av Finlands Bank och bankfullmäktige. Förändringar i grundräntan återspeglas bl.a. i räntorna på skattefria depositionskonton och räntestödslån samt på, i första hand, gamla grundräntebundna krediter.

På dagsmarknaden kan Finlands Bank och de banker som har rätt till centralbanksfinansiering utjämna sin betalningsberedskap. Med dagskredit avses en banks skuld till Finlands Bank och med dagsdeposition dess tillgodohavanden hos Finlands Bank. I tabellen framläggs dagslånens och -depositionernas vägda medelränta under varje månad.

#### II 1.B. Marknadsräntor

Heliborräntorna beräknas av Finlands Bank och de används allmänt av bankerna som referensräntor för krediter som är bundna vid marknadsräntor. Heliborräntorna för krediter med olika löptider har beräknats som medeltalet av de dagliga köpnoteringarna och dessa ger de fem största bankerna dagligen för sina bankcertifikat.

De långfristiga marknadsräntorna är referensräntor som Finlands Bank räknar en gång i månaden. De grundar sig på skattepliktiga masskuldebrev med fast ränta och beräknas på basis av de dagliga köpnoteringarna från de största bankerna.

#### II 1.C. Penninginstitutens medelräntor

Tabellen innehåller medelräntan på depositionsbankernas nya krediter i mark. Räntan är medelräntan, vägd med lånemängden, på de krediter i mark som lyfts under en månad.

Marknadsräntorna har beräknats som vägda medelräntor på de olika placeringsinstrumenten. I inlåningen av marknadspengar har man beaktat såväl de marknadspengar som ingår i balansen som de som inte ingår.

## II 1.D. Joukkovelkakirjojen emissiokorkoja

Taulukossa esitetään yleisölle suunnattujen joukkovelkakirjalainojen ja erillislainojen painotettu emissiokorko. Valtion liikkeeseen laskemien yleislainojen korko on esitetty myös erikseen. Painoina on käytetty kuukauden aikana liikkeeseen laskettujen lainojen määriä, paitsi valtion lainojen osalta kuukauden aikana myytyjä määriä.

## II 1.E. Osakkeiden efektiivinen osinkotuotto

Taulukossa esitetään Helsingin Arvopaperipörssissä kuukauden aikana noteerattujen osakkeiden painotettu efektiivinen osinkotuotto. Keskituotto on saatu laskemalla osakkeiden efektiivisten tuottojen painotettu keskiarvo kunkin pörssiviikon viimeisenä päivänä. Vuodesta 1986 lähtien painoina on käytetty pörssiyhtiöiden verotusarvoja.

## II 2. Rahalaitosten anto- ja ottolainauksen painotetut nimelliset keskikorot

Taulukossa esitetään pankeilta saatujen nimellisten anto- ja ottolainauskorkojakautumien (Taulukot II 4 ja II 6) pohjalta lasketut painotetut keskikorot neljännesvuosittain. Vuoden 1991 alusta lukien lainamäärät on painotettu korkovaihteluvälien keskiarvon mukaan. Aiemmin painoina käytettiin korkovälin alarajaa.

Taulukko II sekä taulukot II 4 – II 6 kuvaavat kunkin neljänneksen viimeisen päivän korkotilannetta. Luvuista ei voi johtaa suoraan ao. eristä aiheutuneita korkotuottoja tai korkokuluja.

## II 3. Anto- ja ottolainauksen efektiiviset keskikorot

Efektiiviset keskikorot on laskettu vertaamalla tilinpäätöstietojen korkotuottoja ja kuluja kunkin vuoden keskimääräiseen anto- ja ottolainauskantaan. Keskiarvolaskelmissa ovat mukana seuraavat erät:

### II 3.A. Kotimaisen anto- ja ottolainauksen efektiiviset keskikorot vuosittain

3.A.1. Antolainauksen (lainaus yleisölle), efektiivinen keskikorko m.l. valtion varoista välitetyt luotot. Laskelma sisältää kotimaisen markkamääräisen ja ulkomaan rahan määräisen antolainauksen yleisölle valtion varoista välitetyt lainat mukaan lukien.

3.A.2. Ottolainauksen (lainaus yleisöltä) efektiivinen keskikorko. Laskelma sisältää kotimaisen markkamääräisen ja ulkomaan rahan määräisen ottolainauksen yleisöltä.

3.A.3. Anto- ja ottolainauksen efektiivinen korkoero. Edellisten keskikorkojen erotus.

### II 3.B. Kotimaisen, markkamääräisen anto- ja ottolainauksen efektiiviset keskikorot vuosittain

3.B.1. Antolainauksen (lainaus yleisölle), efektiivinen keskikorko p.l. valtion varoista välitetyt luotot. Laskelmaan sisältyvät vain kotimaiset markkamääräiset luotot yleisölle ilman valtion varoista välitetyjä luottoja eli samat laskentaerät kuin korkotilaston nimellisiä antolainauskorkoja kuvaavassa taulukossa (sarja II 2.A.).

## II 1.D. Emissionsrätöt på masskuldebrev

I tabellen presenteras den vägda emissionsräntan på masskuldebrevslån för allmänheten och lån för andra än allmänheten. Räntan på statens lån för allmänheten presenteras också separat. Som vikter har använts antalet lån som emitterats under en månad exklusive de statslån som sålts under månaden.

## II 1.E. Effektiv dividend på aktier

I tabellen ges den vägda effektiva dividenden på de aktier som noterats på Helsingfors Fondbörs under en månad. Man har fått medelavkastningen genom att beräkna det vägda medeltalet av den effektiva avkastningen på aktierna den sista dagen varje börsvecka. Från och med 1986 har man använt börsbolagens beskattningsvärden som vikter.

## II 2. Vägda nominella medelräntor på penninginstitutens ut- och inlåning

I tabellen ges de vägda medelräntorna efter kvartal. Dessa har beräknats på basis av uppgifter om den nominella räntefördelningen för in- och utlåningen som bankerna uppgett. Från och med början av 1991 har lånemängden vägts enligt medeltalet för ränteintervallet. Tidigare användes ränteintervallets nedre gräns som vikt.

Tabell II och tabellerna II 4 – II 6 beskriver ränteställningen den sista dagen varje kvartal. Man kan inte direkt härleda ränteavkastningarna eller räntekostnaderna för enskilda poster ur dessa uppgifter.

## II 3. Effektiva medelräntor på ut- och inlåningen

Man har räknat de effektiva medelräntorna genom att jämföra ränteavkastningarna och -utgifterna ur bokslutsuppgifterna med det genomsnittliga ut- och inlåningsbeståndet för varje år. I uträkningarna av medeltalen ingår följande poster:

### II 3.A. De effektiva medelräntorna på den inhemska ut- och inlåningen per år

3.A.1. Effektiv medelränta på utlåningen (till allmänheten) inkl. krediter förmedlade ur statsmedel. Beräkningen innefattar den inhemska markutlåningen till allmänheten och den utländska utlåningen till allmänheten.

3.A.2. Effektiv medelränta på inlåningen (från allmänheten). Beräkningen innefattar den inhemska inlåningen från allmänheten i mark och den utländska inlåningen från allmänheten.

3.A.3. Effektiv räntedifferens mellan ut- och inlåningen. Skillnaden mellan medelräntorna ovan.

### II 3.B. Effektiva medelräntor på den inhemska ut- och inlåningen i mark per år

3.B.1. Effektiv medelränta på utlåningen (till allmänheten), exkl. krediter förmedlade ur statsmedel. I beräkningen ingår bara den inhemska markutlåningen till allmänheten exklusive krediter som beviljats ur statsmedel. Här ingår med andra ord samma poster som i räntestatistikens tabell över nominella räntor på utlåning (serie II 2.A.).

- 3.B.2. Ottolainauksen (lainaus yleisöltä) efektiivinen keskikorko. Laskelma sisältää kotimaisen markkamääräisen ottolainauksen yleisöltä eli samat laskentaerät kuin korkotilaston nimellisiä ottolainauskorkoja kuvaavassa taulukossa (sarja II 2.B.).
- 3.B.3. Anto- ja ottolainauksen efektiivinen korkoero. Edellisten keskikorkojen erotus.

## II 4.–II 6. Rahalaitosten anto- ja ottolainauksen korkojakautumat

### II 4. Rahalaitosten markka-antolainauksen korkojakautumat

Taulukko II 4 sisältää talletuspankkien yleisölle myöntämien, nostettujen kotimaisten markkamääräisten luottojen korkojakautumat korkosidonnaisuuksien mukaan ryhmiteltyinä. Vaadejakautumaa lainoihin, vekseleihin ja shekkitili-luottoihin ei enää julkaista.

Valtion varoista välitettyjä luottoja ei ole luettu tilaston piiriin. Korkotukilainat on ryhmitelty pankin itsensä saaman koron mukaan.

Luotollisten tilien ja vekseliluottojen osalta tilastoon sisällytetään käytetystä luotosta maksetun koron lisäksi limiitistä maksettu provisio. Mikäli shekki- tai vekseliluoista on peritty lisäkorkoa esim. luoton keskimääräisestä käyttöasteesta riippuen, on se osa luotoista, josta lisäkorko peritään, merkitty vastaavasti korkeammalle korolle.

Korkoihin ei ole sisällytetty viivästyskorkoja silloin, kun ne ovat sakkokoron luonteisia eivätkä ole johtaneet pysyviin lainakorkojen muutoksiin.

Taulukot II 4 ja II 5 pyrkivät kuvaamaan antolainauksen korkojakautumaa kulloinkin voimassa olevan sovittun korkoprosentin mukaisesti. Ns. järjestämättömät luotot tai epävarmat saamiset sisältyvät taulukkoihin osin kunkin pankin kirjauskäytännön mukaisesti mutta kuitenkin niin, että ne on pyritty aikaisempaa tarkemmin kohdentamaan sovittuun korkoprosenttiin.

### II 5. Asuntoluottojen korkojakautumat

Taulussa esitetään rahalaitosten myöntämät, nostetut markkamääräiset asuntoluotot korkosidonnaisuuksien mukaan luokiteltuna. Asuntoluotot käsittää vastaa luottokantatilaston asuntoluotot yhteensä käsittä, johon sisältyvät kaikkien luotonsaajasektoreiden asuntoluotot.

### II 6. Rahalaitosten ottolainauksen korkojakautumat

Taulukossa esitetään talletuspankkien markkamääräinen ottolainaus yleisöltä nimellisen korkoprosentin mukaan ryhmiteltyinä. Markkinarahaottolainaus ei sisälly tilastoon.

Tilit, joissa korkoprosentti vaihtelee talletusajan tai talletuksen määrän mukaan, on merkitty sille korkoprosentille mitä ne ko. neljänneksen lopussa vastaavat.

Korkoporrastetut tilit, joissa vain tietyn määrän ylittävälle osalle maksetaan korkeampaa korkoa, on merkitty siten, että korkeampaan korkoon oikeutettu osa talletuksesta on vastaavasti korkeammalla korolla.

- 3.B.2. Effektiv medelränta på inlåningen (från allmänheten). Beräkningen innefattar den inhemska markinlåningen från allmänheten, dvs. samma poster som i räntestatistikens tabell över nominella räntor på inlåning (serie II 2.B.).
- 3.B.3. Effektiv räntedifferens mellan ut- och inlåningen. Skillnaden mellan medelräntorna ovan.

## II 4.–II 6. Röntefördelning för finansinstitutens ut- och inlåning

### II 4. Röntefördelning för finansinstitutens marktlåning

Tabell II 4 innehåller röntefördelningen för lyfta krediter i mark som depositionsbankerna beviljat åt allmänheten, grupperade efter röntebindning. Det publiceras inte längre någon fördelning efter typ av objekt, dvs. i lån, växlar och checkräkningskrediter.

Statistiken omfattar inte ur statsmedel förmedlade krediter. Röntestödslånen har grupperats enligt den ränta banken själv får.

Vad gäller krediträkningar och växelkonton omfattar statistiken förutom röntan på lyfta krediter också provision som betalas för limit. Om tilläggsränta uppburits för check- eller växelkrediter t.ex. beroende på genomsnittlig användningsnivå har den del av krediterna för vilken tilläggsränta uppburits antecknats på en högre ränterad.

Förseingsräntor har inte tagits med om de är av bötesnatur och inte har lett till bestående förändringar i låneröntan.

I tabellerna II 4 och II 5 är avsikten att beskriva röntefördelningen för utlåningen efter den överenskomna rönteprocenten vid de aktuella tidpunkten. S.k. oskötta krediter, dvs. osäkra fordringar ingår i tabellerna delvis beroende på bokföringspraxis vid varje bank. Man har dock strävat efter att noggrannare än tidigare rikta in dem på en överenskommen rönteprocent.

### II 5. Röntefördelning för bostadskrediter

I tabellen presenteras lyfta bostadskrediter i mark som penninginstitutet beviljat, grupperade efter röntebindning. Begreppet bostadskrediter motsvarar begreppet bostadskrediter sammanlagt i statistiken över kreditbeståndet. I detta ingår bostadskrediterna inom alla kredittagarsektorer.

### II 6. Röntefördelning för penninginstitutens inlåning

I tabellen presenteras depositionsbankernas markinlåning från allmänheten, grupperad enligt den nominella rönteprocenten. Inlåning av marknadspengar ingår inte i statistiken.

Konton där rönteprocenten varierar med depositionstiden eller -mängden har antecknats enligt rönteprocenten i slutet av kvartalet.

Röntedifferentierade konton för vilka man betalar högre ränta endast för den del som överstiger en viss summa har antecknats så att den del av depositionen som berättigar till högre ränta antecknats på en högre ränterad.

## II 7. Joukkovelkakirjojen efektiivisiä emissio- ja jälkimarkkinakorkoja

Taulukossa II 7 esitetään efektiivisiä emissiokorkoja koti- maassa kuukausittain liikkeeseen lasketuille joukkovelka- kirjoille. Painoina on valtion joukkovelkakirjojen kohdalla käytetty kunakin ajanjaksona myytyjä määriä ja muiden joukkovelkakirjojen kohdalla liikkeeseen laskettuja määriä. Taulukossa olevat 3 jälkimarkkinoiden korkosarjaa ovat Suomen Pankin laskemia.

## II 8. Talletuspankkien markkamääräisten yritysluottojen korot toimialoittain

Taulukossa II 8. esitetään talletuspankkien ja ulkomaisten pankkien markkamääräisten yritysluottojen keskikorot kuukausittain. Luotonantoon sisältyvät shekkiililuotot, vekselit, lainat, sijoitusomaisuusjoukkovelkakirjat ja muut sijoitusomaisuushaltijapaperit. Luotonanto toimialoittain sisältää vain sektoreille "1. Yhteisöyritykset" ja "5. Elinkeinoharjoittajien kotitaloudet" myönnetyt luotot. Antolainauskannan keskikorot kuukauden lopussa ovat lainamäärillä painotettuja keskikorkoja. Kuukauden aikana nostettujen uusien luottojen keskikorot ovat lainamäärillä painotettuja keskikorkoja.

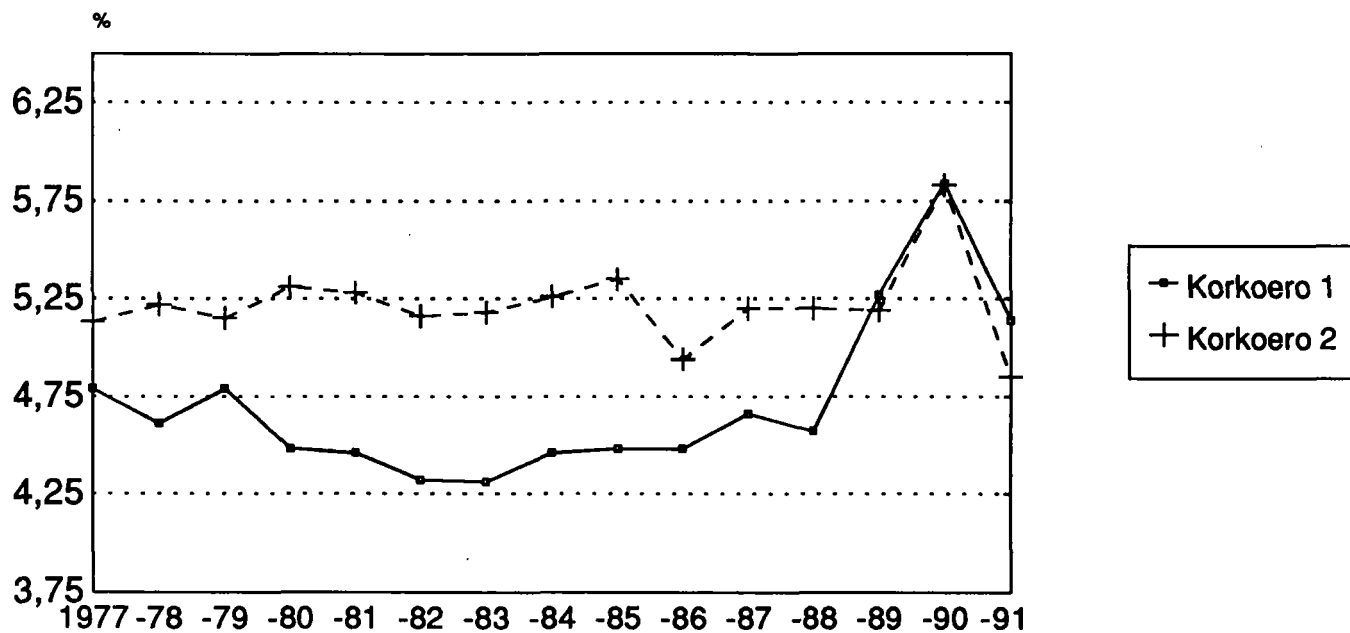
## II 7. Effektiva emissions- och sekundärmarknadsräntor på masskuldebrev

I tabell II 7 ges effektiva emissionsräntor på de masskuldebrev som emitterats i Finland per månad. Vikterna för statens masskuldebrevslån är de mängder som sålts. För övriga masskuldebrev har de emitterade mängderna använts som vikter. De tre ränteserierna över sekundärmarknaden har beräknats av Finlands Bank.

## II 8. Räntor på depositionsbankernas markkrediter till företag efter näringsgren

I tabell II 8 ges medelräntorna på depositionsbankernas och de utlandsägda bankernas markkrediter till företag per månad. Utlåningen omfattar checkräkningskrediter, växlar, lån och masskuldebrev samt övriga innehavarpapper bland investeringstillgångarna. Utlåningen efter näringsgren omfattar bara de krediter som beviljats sektorerna "1. Samman- slutningsföretag" och "5. Näringsidkares hushåll". Medelräntorna på utlåningsbeståndet i slutet av månaden är medelräntor som vägts med lånebeloppen. Medelräntorna på de nya krediter som lyfts under månaden är medelräntor som vägts med lånebeloppen.

## Markkamääräisen anto- ja ottolainauksen korkoerot (nimelliset ja efektiiviset; pl. valtion lainat) vuosina 1977-1991



Korkoero 1 = nimellinen korkoero; vuoden lopun painotettujen nimellisten keskikorkojen ero  
 Korkoero 2 = efektiivinen korkoero; keskikorot laskettu suhteuttamalla korkotuotot ja  
 korkokulut vuoden keskimääräiseen anto- ja ottolainauskantaan.

# Korot

## Räntor

1991, 4. neljännes - 4e kvartalet

SVT Suomen Virallinen Tilasto  
Finlands Officiella Statistik  
Official Statistics of Finland

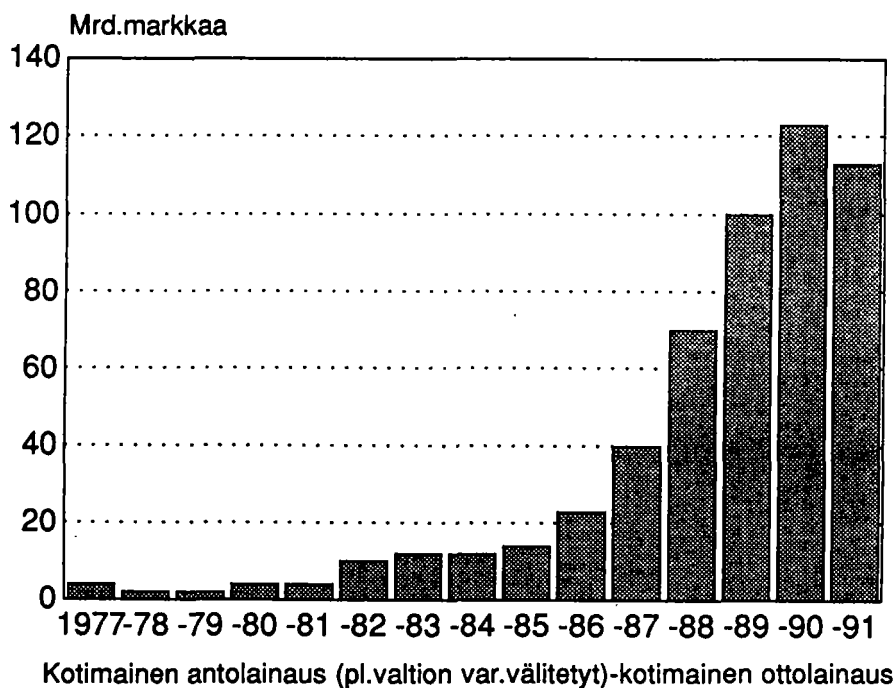
Central Statistical  
Office of Finland

Financing  
1992:9

### Tiedustelut - Förfrågningar

Tuulikki Lund  
Matti Virkkunen  
Marjatta Ropponen  
(90) 17 341

## Pankkien antolainausenemmyys vuosina 1977-1991, mrd.markkaa



Julkaisujen myynti:

Försäljning:

Hinta - Pris

Tilastokeskus  
PL 504  
00101 Helsinki  
Puh. (90) 173 41

Statistikcentralen  
PB 504  
00101 Helsingfors  
Tel. (90) 173 41

40 mk

ISSN 0784-08382  
= Rahoitus  
ISSN 0784-9776X