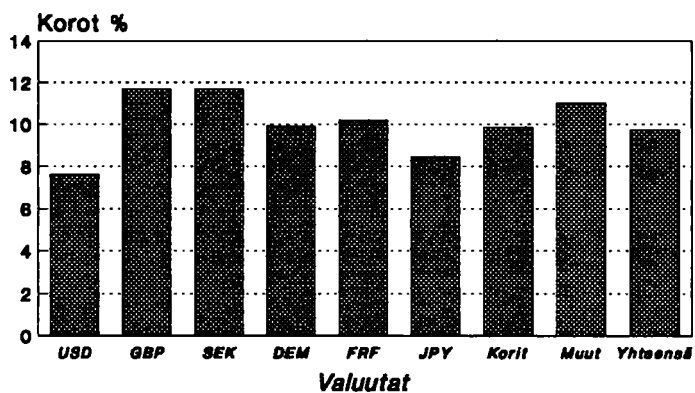


# Korot

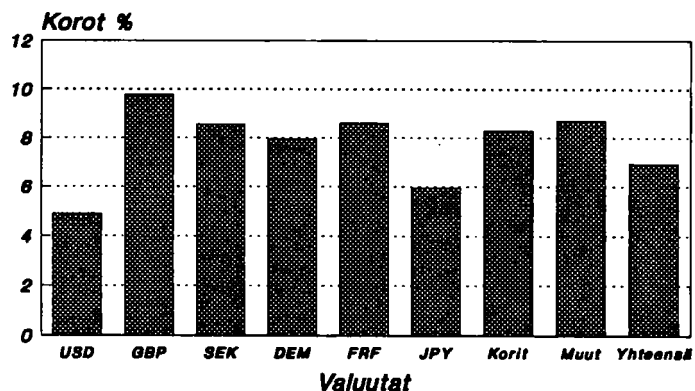
Räntor  
1991, 3. neljännes - 3e kvartalet

23.12.1991

*Valuuttaluottojen keskikorot  
valuutoittain 30.9.1991*



*Valuuttatalletusten keskikorot  
valuutoittain 30.9.1991*



# Sisällys

## Innehåll

	Sivu		Sidan
Uudistus .....	3	Revisionen .....	3
<b>I Korot kansainvälisillä rahoitusmarkkinoilla</b>		<b>I Räkntor på den internationella finansmarknaden</b>	
I 1. Virallisten diskonttokorkojen muutokset .....	4	I 1. Ändringar av officiella diskontoräkntor .....	4
I 2. Korot lyhytaikaisilla rahoitusmarkkinoilla neljannesvuoden lopussa .....	5	I 2. Räkntor på den kortfristiga finansmarknaden vid kvartalets slut .....	5
I 3. Korot pitkäaikaisilla rahoitusmarkkinoilla neljannesvuoden lopussa .....	6	I 3. Räkntor på den långfristiga finansmarknaden vid kvartalets slut .....	6
<b>II Korot Suomen rahoitusmarkkinoilla</b>		<b>II Räkntor på den inhemska finansmarknaden</b>	
II 1. Kotimaisia korkoja .....	7	II 1. Inhemska räkntor .....	7
II 2. Rahalaitosten anto- ja ottolainauksen painotetut nimelliset keskikorot periodin lopussa .....	8	II 2. Vägda nominella medelräkntor på penninginstitutens ut- och inlänning vid periodens slut .....	8
II 3. Anto- ja ottolainauksen effektiveiset keskikorot vuosittain .....	9	II 3. Effektiva medelräkntor på ut- och inlänning årligen .....	9
II 4. Rahalaitosten markka-antolainaus yleisölle, kojakautuma 30.9.1991 .....	10	II 4. Penninginstitutens utlänning i mark till allmänheten, räkntefördelning 30.9.1991 ..	10
II 5. Asuntoluottojen korkojakautuma 30.9.1991 .....	12	II 5. Räkntefördelningen av bostadskrediter 30.9.1991 .....	12
II 6. Rahalaitosten markkaottolainauksen korkojakautuma 30.9.1991 .....	14	II 6. Räkntefördelningen av penninginstitutens markinlänning 30.9.1991 .....	14
II 7. Joukkovelkakirjojen effektiveisiä emissio- ja jälkimarkkinakorkoja .....	15	II 7. Effektiva emissions- och sekundärmarknadsräkntor på masskuldebrevslän ..	15
II 6. Talletuspankkien markkamääräisten yritysruottojen korot toimialoitain ....	16	II 8. Medelräkntor för depositionsbankernas markkrediter till företag enligt näringsgren .....	16
Tuoteseloste .....	17	Produktdeklaration .....	17

## Uudistus 30.9.1991

### Ulkomaan rahan määräisten luottojen ja talletusten keskikorot

Keskikorkotarkastelua on täydennetty lisäämällä taulukoon II 2 myös kotimaisessa omistuksessa olevien pankkien ulkomaan rahan määräisen antolainauksen ja ottolainauksen keskikorot. Tiedot on kerätty päävaluutoittain. Keskikorko on painotettu valuutoittaisilla laina- ja talletusmäärillä. Valuuttojen kurssimuutokset heijastuvat myös jäljellä olevaan luotto- tai talletusmäärään, jonka vuoksi keskikorko voi olla vain suuntaa-antava. Valuutoittaiseen jakautumaan vaikuttaa pankkien jonkin verran toisistaan poikkeava käytäntö. Tilastokeskus ei toistaiseksi julkaise tarkempia valuuttakohtaisia lukuja.

## Uudistus 30.6.1991 lähtien

### Korkosidonnaisuus

Tilastokeskus uudisti korkotilastoa vastaamaan paremmin olemassa olevia markkinoita ja tietotarpeita. Vaaderyhmittäiset korkojakautumat poistettiin. Sen sijaan korkotilastoa täydennettiin korkosidonnaisuuden mukaisilla korkojakautumilla. Luotot esitetään peruskorkoon, markkinakorkoihin (3-, 5- vuoden ja Helibor), kiinteisiin ja muihin korkoihin sidottuina. Muita korkoja ovat lähinnä pankkien omat viitekoro.

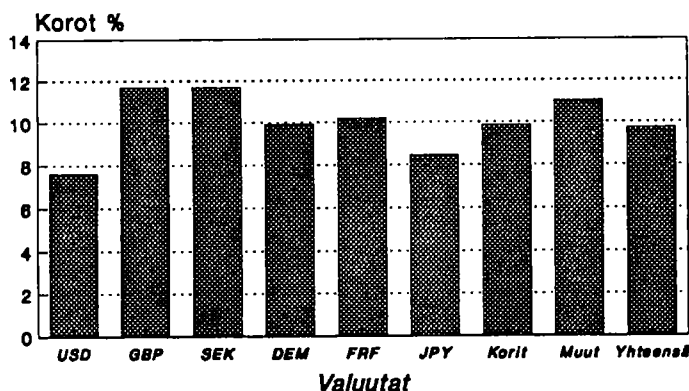
### Asuntoluotot

Asuntoluottojen korkojakaumat esitetään samoin kuin koko markka-antolainaus korkosidonnaisuuksittain. Asuntoluottoihin sisältyvät tällöin kaikkien kotimaisten sektoreiden saamat asuntoluotot. Käsite taulukossa II 5 on sama kuin luottokanta- ja luottovirtatilastossa.

### Kuukausittaisia korkoja

Oheisessa julkaisussa esitetään osa kotimaisista koroista kuukausittain. Osaa koroista on aikaisemmin tarkasteltu neljännesvuosittain. Antolainauksen korkotarkastelua täydentämään on lisätty mm. uusien luottojen korot kuukausittain.

Valuuttaluottojen keskikorot  
valuutoittain 30.9.1991



## Revisionen 30.9.1991

### Medelräntor för krediter och depositioner i utländsk valuta

Gransningen av medelräntorna har kompletterats genom att man till tabell II 2 lagt medelräntorna för inhemska bankers in- och utlåning i valuta. Uppgifterna har samlats in efter huvudsaklig valuta. Medelräntan har vägts med lån- och depositionsbeloppen efter valuta. Förändringar i valutakurserna återspeglas också i kredit- och depositionsaldot och medelräntan kan därför endast vara riktgivande. Fördelningen efter valuta påverkas av att bankernas förfaringsätt skiljer sig något från varandra. Tills vidare publicerar Statistikcentralen inte några exaktare siffror efter valuta.

## Revisionen 30.6.1991

### Räntebindning

Statistikcentralen reviderade räntestatistiken så att den bättre motsvarar marknaden och informationsbehovet av i dag. Räntestatistiken innehåller inte längre någon räntefördelning efter grupp av finansobjekt. Däremot har statistiken kompletterats med räntefördelningar efter räntebindning. Krediterna uppställs som bundna till grundräntan, till marknadsräntor (3 års och 5 års räntor samt Helibor), till fasta räntor och övriga räntor. Övriga räntor är främst bankernas egna referensräntor.

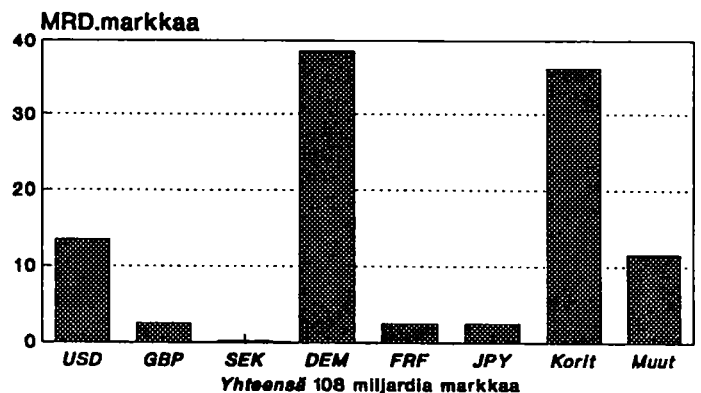
### Bostadskrediter

Räntefördelningen för bostadskrediterna uppställs liksom hela markutlåningen efter räntebindning. Bostadskrediterna omfattar bostadskrediterna till alla inhemska sektorer. Begreppet i tabell II 5 är detsamma som i statistiken över kreditbestånd och -strömmar.

### Månadsräntor

I föreliggande publikation framställs en del av de inhemska räntorna månadsvis. En del av räntorna har tidigare granskats kvartalsvis. Översikten över räntorna på utlåning har bl.a. utökats med en uppställning av nya krediter per månad.

Valuuttaluottojen määrät  
valuutoittain 30.9.1991



I Korot kansainvälisillä rahoitusmarkkinoilla  
Räntor på den internationella finansmarknaden

I 1. Virallisten diskonttorkorkojen muutokset  
Ändringar av officiella diskontoräntor

	Korko Ränta	Muutospäivä Ändringsdag		Korko Ränta	Muutospäivä Ändringsdag
Saksa – Tyskland	3,50	25.8.88	Yhdysvallat – Förenta Staterna	6,50	9.8.88
	4,00	19.1.89		7,00	24.2.89
	4,50	20.4.89		6,50	19.12.90
	5,00	29.6.89		6,00	1.2.91
	6,00	5.10.89		5,50	30.4.91
	6,50	1.2.91		5,00	13.9.91
	7,50	16.8.91			
Itävalta – Österrike	4,00	26.8.88	Ranska – Frankrike	9,50	31.8.77
	4,50	20.1.89	Italia – Italien	12,50	8.88
	5,00	21.4.89		13,50	3.89
	5,50	30.6.89		12,50	21.5.90
	6,50	6.10.89		11,50	13.5.91
	7,00	1.2.91			
	7,50	16.8.91	Alankomaat – Nederländerna	4,50	16.12.88
Belgia – Belgien	7,75	19.12.88		5,00	20.1.89
	8,25	23.1.89		5,50	21.4.89
	8,75	24.4.89		6,00	30.6.89
	9,25	30.6.89		7,00	6.10.89
	10,25	6.10.89		7,25	2.11.90
	10,50	5.11.90		7,75	1.2.91
Kanada – Canada <sup>1)</sup>			Ruotsi – Sverige	4,50	16.8.91
	11,16	31.12.88		8,50	29.4.88
	12,20	31.3.89		9,50	28.4.89
	12,32	30.6.89		10,50	8.12.89
	12,45	30.9.89		12,00	16.3.90
	12,46	31.12.89		11,00	18.5.90
	13,38	31.3.90		11,50	23.11.90
	13,81	30.6.90		11,00	1.2.91
	12,70	30.9.90		10,00	8.3.91
	11,91	31.12.90		9,00	31.5.91
	9,93	31.3.91		8,00	4.10.91
	8,92	30.6.91			
	8,70	30.9.91		Sveitsi – Schweiz	3,50
Tanska – Danmark	7,00	27.10.83		4,00	20.1.89
	8,00	23.3.90		4,50	14.4.89
	8,50	6.90		5,50	30.6.89
	9,50	2.1.91		6,00	5.10.89
	9,00	22.5.91		7,00	16.8.91
	9,50	16.8.91			
Espanja – Spanien	9,00	21.10.91	Japani – Japan	2,50	20.2.87
				3,25	31.5.89
				3,75	11.10.89
	8,00	26.7.77		4,25	25.12.89
				5,25	20.3.90
			6,00	30.8.90	
			5,50	7.91	

<sup>1)</sup> Korko on 1/4 prosenttiyksikköä yli viikottaisen valtion kolmen kuukauden vekselin koron.  
Räntan är 1/4 procentenhet högre än räntan på statens tre månaders växlar.

I 2. Korot lyhytalkaisilla rahoitusmarkkinoilla neljännesvuoden lopussa  
Räntor på den kortfristiga finansmarknaden vid kvartalets slut

	1988	1989				1990				1991		
	IV	I	II	III	IV	I	II	III	IV	I	II	III
Saksa – Tyskland	5,39	6,67	7,02	7,41	8,11	8,48	8,30	8,47	9,21	9,09	9,06	9,27
Itävalta – Österrike	6,22	6,55	6,86	7,18	7,88	8,22	8,45	8,52	8,87	9,08	8,87	8,97
Belgia – Belgien	..	..	..	..	..	..	..	..	..	9,37	9,15	9,20
Kanada – Canada	10,97	11,90	12,18	12,29	12,24	13,22	13,56	12,31	11,23	9,69	8,55	8,50
Tanska – Danmark	..	..	..	..	..	..	10,40	10,50	10,40	9,80	9,40	9,70
Espanja – Spanien	13,65	15,13	14,90	15,06	15,98	15,43	15,00	15,16	15,12	13,79	12,49	12,39
Yhdysvallat – Förenta Staterna	9,25	10,09	9,20	8,78	8,32	8,35	8,23	8,06	7,82	6,45	6,07	5,47
Ranska – Frankrike	8,47	9,16	8,99	9,35	10,89	10,67	10,07	10,35	10,27	9,43	9,71	9,43
Italia – Italien	11,72	13,07	12,57	12,67	12,75	13,06	11,98	11,90	12,39	13,14	11,36	..
Norja – Norge	12,00	11,39	11,03	11,00	12,50	11,93	11,46	10,82	11,66	10,71	10,23	10,54
Alankomaat – Nederländerna	5,66	6,93	7,17	7,58	8,51	8,74	8,36	8,51	9,40	9,13	9,15	9,30
Yhdistynyt Kuningaskunta – Förenade Kungadömet	13,14	13,05	14,15	14,02	15,12	15,29	14,97	14,91	13,31	12,40	11,24	10,29
Ruotsi – Sverige	10,43	11,44	11,56	11,61	12,29	14,64	12,56	13,07	14,36	12,10	10,61	10,12
Sveitsi – Schweiz	4,92	5,82	7,20	7,51	8,29	9,00	8,82	8,19	8,82	8,30	7,97	8,01
Japani – Japan	4,16	4,20	4,46	4,88	5,80	6,33	6,86	7,41	7,61	7,63	7,41	6,62
Australia – Australien	15,20	17,50	18,30	18,35	17,80	15,45	15,10	13,55	12,05	11,60	10,50	9,55
Iranti – Irland	8,01	7,96	8,93	10,09	10,94	11,46	9,97	10,45	10,58	9,86	9,77	9,65
Uusi Seelanti – Nya Zeeland	..	..	..	..	..	..	..	..	13,03	11,95	9,85	8,90
Dollarimääräiset (US \$) eurotalletukset Lontoossa Eurodepositioner (US \$) i London	9,36	10,24	9,32	8,93	8,44	8,43	8,28	8,12	7,85	6,51	6,14	5,52

Tiedot on saatu julkaisusta "OECD Financial Statistics". Kuvatut korot ovat kolmen kuukauden lainojen korkoja.  
Uppgifterna är tagna ur publikationen "OECD Financial Statistics". Räntorna gäller räntor för tre månaders lån.

I 3. Korot pitkäaikaisilla rahoitusmarkkinoilla neljännesvuoden lopussa  
Räntor på den långfristiga finansmarknaden vid kvartalets slut

	1988	1989				1990				1991		
	IV	I	II	III	IV	I	II	III	IV	I	II	III
Saksa – Tyskland	6,50	7,00	6,90	7,00	7,50	8,90	8,90	9,10	8,90	8,50	8,40	8,50
Itävalta – Österrike	6,53	6,91	7,17	7,17	7,85	8,75	8,81	8,98	8,80	8,47	8,53	8,68
Belgia – Belgien	8,05	8,48	8,40	8,60	9,67	9,91	9,80	10,43	9,99	9,41	9,39	9,17
Kanada – Canada	10,35	10,50	9,63	9,71	9,69	10,84	10,75	11,10	10,41	9,94	10,23	9,78
Tanska – Danmark	8,90	9,50	9,70	10,00	10,80	10,90	10,40	11,00	10,50	9,40	9,50	8,90
Espanja – Spanien	12,82	13,57	13,78	13,73	14,49	14,86	14,49	15,14	14,54	13,15	11,92	11,58
Yhdysvallat – Förenta Staterna	9,13	9,33	8,40	8,31	8,02	8,74	8,62	9,11	8,31	8,38	8,54	7,96
Ranska – Frankrike	8,81	9,21	8,96	9,18	9,80	10,21	10,10	11,11	10,53	9,66	9,59	9,30
Italia – Italien	10,70	11,54	11,44	11,84	12,30	12,43	11,32	11,60	11,96	11,69	11,06	11,24
Norja – Norge	11,70	10,83	10,85	10,53	10,91	10,91	10,72	10,60	10,61	10,36	9,80	9,80
Alankomaat – Nederländerna	6,42	7,09	7,19	7,23	7,76	8,99	8,97	9,17	9,06	8,66	8,65	8,77
Yhdistynyt Kuningaskunta – Förenade Kungadömet	9,46	9,26	9,88	9,62	9,96	11,46	11,01	11,32	10,42	10,06	10,34	9,54
Ruotsi – Sverige	10,93	10,92	11,12	10,98	12,55	13,75	12,89	13,35	12,30	11,33	10,60	10,18
Sveitsi – Schweiz	4,11	4,88	5,12	5,40	5,75	6,58	6,17	6,54	6,68	6,15	5,98	6,24
Japani – Japan	4,16	4,75	5,16	5,12	5,87	7,36	7,06	8,62	7,06	6,89	7,12	6,11
Australia – Australien	13,05	13,60	13,45	13,60	12,85	13,45	13,45	13,65	12,05	11,35	11,15	10,30
Irlanti – Irland	8,41	8,77	9,96	8,94	9,28	10,43	9,66	10,56	9,90	9,25	9,24	..
Uusi Seelanti – Nya Zeeland	13,60	13,21	13,03	12,45	12,52	12,40	12,12	12,80	12,26	11,05	9,74	8,98

Kuvatut korot ovat valtion pitkäaikaisten obligaatioiden jälkimarkkinoiden korkoja.  
Räntorna är sekundärmarknadsräntor på statens långfristiga obligationer.

**II Korot Suomen rahoitusmarkkinoilla  
Räntor på den inhemska finansmarknaden**

**II 1. Kotimaisia korkoja – Inhemiska räntor**

	1990		1991										
	XI	XII	I	II	III	IV	V	VI	VII	VIII	IX	X	
<b>1.A. Suomen Pankin korkoja - Finlands Banks räntor</b>													
Peruskorko - Grundränta	8,50	8,50	8,50	8,50	8,50	8,50	8,50	8,50	8,50	8,50	8,50	8,50	8,50
Päiväluottokorko - Dagslåneränta	15,00	15,00	15,00	15,00	15,00	15,00	15,00	15,00	15,00	15,00	15,00	15,00	15,00
Päivätalletuskorko - Dagsdepositionsränta	4,00	4,00	4,00	4,00	4,00	4,00	4,00	4,00	4,00	4,00	4,00	4,00	4,00
<b>1.B. Markkinakorkoja – Marknadsräntor</b>													
Helibor													
1 kk – 1 mån	14,48	14,40	14,55	14,48	15,66	14,69	12,25	11,29	10,09	10,62	14,80	15,95	
2 kk – 2 mån	14,50	14,34	14,34	14,24	15,09	14,29	12,07	11,25	10,39	10,86	13,75	14,78	
3 kk – 3 mån	14,55	14,30	14,21	14,02	14,72	13,97	11,98	11,25	10,69	11,09	13,20	14,38	
6 kk – 6 mån	14,40	14,08	13,96	13,66	14,10	13,52	11,94	11,41	11,19	11,28	12,45	13,01	
9 kk – 9 mån	14,39	14,03	13,83	13,45	13,77	13,35	11,95	11,50	11,38	11,39	12,15	12,59	
12 kk – 12 mån	14,38	14,02	13,78	13,36	13,64	13,28	11,95	11,56	11,52	11,50	12,07	12,46	
Pitkäaikaiset korot – Långfristiga räntor													
3 vuotta – 3 år	13,9	13,5	13,2	13,0	13,0	12,7	11,9	11,5	11,8	11,7	11,7	11,8	
5 vuotta – 5 år	13,8	13,4	13,2	13,0	12,9	12,5	11,8	11,5	11,7	11,7	11,7	11,7	
<b>1.C. Rahalaitosten keskkorkoja – Penningsinstitutens medelräntor</b>													
Uusi antolainaus yhteensä – Ny utlåning totalt	14,57	13,94	14,11	14,69	14,91	14,80	13,85	13,54	13,19	13,09	13,96	14,09	
Markkinarahaottolainaus – Marknadspenninginlåning	14,08	14,35	14,19	14,18	15,54	14,20	13,54	12,35	11,52	11,78	13,45	13,97	
Markkinaraha-antolainaus – Marknadspenningutlåning	14,31	14,65	14,25	14,14	15,32	14,27	13,22	11,98	11,27	11,66	13,54	13,85	
<b>1.D. Joukkovelkakirjojen emissio- korkoja – Emissionsräntor på massakuldebrev</b>													
Yleisölainat yhteensä – Lån för allmänheten sammanlagt	13,61	13,26	13,07	12,72	12,37	12,08	11,18	11,07	10,76	11,23	11,25	11,14	
Valtion yleisölainat – Statens lån för allmänhet	13,66	13,38	13,04	12,71	12,38	11,86	11,13	10,91	11,13	11,18	11,19	11,05	
Erillislainat yhteensä – Lån för andra än allmänhet	13,08	8,22	7,33	12,27	13,11	11,18	10,78	12,02	12,21	11,90	10,41	11,09	
<b>1.E. Osakkelden efektiivinen osinko- tuotto – Effektiv dividend på aktier</b>	5,08	5,03	4,94	4,60	3,76	2,93	3,10	3,29	3,53	3,48	3,83	4,26	

**II 2. Rahalaitosten anto- ja ottolainauksen painotetut nimelliset keskkorot periodin lopussa  
Vägda nominella medelräntor på penninginstitutens ut- och inlåning vid periodens slut**

	1988	1989				1990				1991		
	IV	I	II	III	IV	I	II	III	IV	I	II	III
<b>2.A. Rahalaitosten antolainauksen painotetut nimelliset keskkorot (lainaus yleisölle) – Vägda nominella medelräntor på penninginstitutens utlåning (åt allmänheten)</b>												
Markkamääräinen antolainaus – Utlåning i mark												
Liikepankit – Affärsbanker	10,21	9,95	10,16	10,33	11,76	11,72	11,38	11,36	11,92	12,32	11,87	12,07
Säästöpankit – Sparbanker	10,51	10,33	10,55	10,58	11,87	12,11	11,97	12,05	12,38	12,57	12,43	12,16
Osuuspankit – Andelsbanker	10,46	10,18	10,46	10,63	11,72	12,11	11,80	11,90	12,28	12,57	12,28	12,30
<b>Yhteensä – Sammanlagt</b>	<b>10,35</b>	<b>10,11</b>	<b>10,34</b>	<b>10,47</b>	<b>11,78</b>	<b>11,91</b>	<b>11,63</b>	<b>11,67</b>	<b>12,13</b>	<b>12,45</b>	<b>12,12</b>	<b>12,15</b>
Ulkomaalaisten rahalaitokset – Utlandsägda penninginstitut	10,45	10,60	10,24	9,35	10,12	10,46	10,08	9,41	9,75	9,89	11,41	11,71
Ulkomaan rahan määräinen antolainaus – Utlåning i valuta												
Kotimaiset pankit yhteensä – Inhemiska banker sammanlagt	..	..	..	..	..	..	..	..	..	..	..	9,74
Ulkomaalaisten rahalaitokset – Utlandsägda penninginstitut	8,15	8,69	8,55	8,44	9,14	8,94	8,86	8,95	9,14	8,91	8,64	8,86
<b>2.B. Rahalaitosten ottolainauksen painotetut nimelliset keskkorot (lainaus yleisöltä) – Vägda nominella medelräntor på penninginstitutens inlåning (av allmänheten)</b>												
Markkamääräinen ottolainaus – Inlåning i mark												
Liikepankit – Affärsbanker	5,72	5,32	5,26	5,39	6,17	6,08	6,08	6,29	6,11	7,15	6,76	6,81
Säästöpankit – Sparbanker	5,88	5,60	5,61	5,59	6,75	6,69	6,61	6,56	6,45	7,62	7,66	7,45
Osuuspankit – Andelsbanker	5,75	5,44	5,56	5,64	6,85	6,83	6,47	6,51	6,43	7,53	7,21	7,09
<b>Yhteensä – Sammanlagt</b>	<b>5,78</b>	<b>5,43</b>	<b>5,44</b>	<b>5,51</b>	<b>6,51</b>	<b>6,43</b>	<b>6,32</b>	<b>6,42</b>	<b>6,29</b>	<b>7,38</b>	<b>7,13</b>	<b>7,06</b>
Ulkomaalaisten rahalaitokset – Utlandsägda penninginstitut	7,42	12,93	7,49	6,39	9,28	10,40	9,83	10,41	12,19	17,38	10,69	10,10
Ulkomaan rahan määräinen ottolainaus – Inlåning i valuta												
Kotimaiset pankit yhteensä – Inhemiska banker sammanlagt	..	..	..	..	..	..	..	..	..	..	..	6,95
Ulkomaalaisten rahalaitokset – Utlandsägda penninginstitut	7,96	4,57	8,87	10,20	10,81	10,78	7,85	8,51	8,30	9,22	8,99	7,91



II 3. Anto- ja ottolainauksen efektiiviset keskkorot vuosittain  
Effektiva medelräntor på inhemsk ut- och inlåning årligen

3.A.1. Kotimaisen antolainauksen efektiivinen keskkorko (lainaus yleisölle), m.l. valtion varoista välitetyt luotot - Effektiv medelränta på inhemsk utlåning (krediter till allmänheten), inkl. krediter förmedlade ur statsmedel

	1985	1986	1987	1988	1989	1990
Liikepankit – Affärsbanker	10,82	8,98	8,93	9,02	10,04	11,14
Säästöpankit – Sparbanker	10,76	9,59	9,62	11,19	10,96	12,07
Osuuspankit – Andelsbanker	10,18	9,06	9,09	9,95	10,67	12,00
Postipankki – Postbanken <sup>1)</sup>	10,07	9,04	8,52	–	–	–
<b>Yhteensä – Sammanlagt</b>	<b>10,60</b>	<b>9,13</b>	<b>9,07</b>	<b>9,66</b>	<b>10,38</b>	<b>11,53</b>

3.A.2. Kotimaisen ottolainauksen efektiivinen keskkorko (lainaus yleisöltä) – Effektiv medelränta på inhemsk inlåning av allmänheten

	1985	1986	1987	1988	1989	1990
Liikepankit – Affärsbanker	6,21	4,78	4,72	5,06	5,83	6,46
Säästöpankit – Sparbanker	5,89	4,76	4,55	5,26	5,77	6,67
Osuuspankit – Andelsbanker	5,74	4,62	4,39	5,10	5,58	6,49
Postipankki – Postbanken <sup>1)</sup>	4,49	3,44	3,72	–	–	–
<b>Yhteensä – Sammanlagt</b>	<b>5,81</b>	<b>4,58</b>	<b>4,48</b>	<b>5,13</b>	<b>5,75</b>	<b>6,52</b>

3.A.3. Anto- ja ottolainauksen efektiivinen korkoero – Effektiv räntedifferens för ut- och inlåning

	1985	1986	1987	1988	1989	1990
Liikepankit – Affärsbanker	4,61	4,20	4,21	3,96	4,21	4,68
Säästöpankit – Sparbanker	4,87	4,83	5,07	5,93	5,19	5,40
Osuuspankit – Andelsbanker	4,44	4,44	4,70	4,85	5,09	5,51
Postipankki – Postbanken <sup>1)</sup>	5,58	5,60	5,80	–	–	–
<b>Yhteensä – Sammanlagt</b>	<b>4,79</b>	<b>4,55</b>	<b>4,59</b>	<b>4,53</b>	<b>4,63</b>	<b>5,01</b>

3.B.1. Kotimaisen, markkamääräisen antolainauksen efektiivinen keskkorko (lainaus yleisölle), p.l. valtion varoista välitetyt luotot – Effektiv medelränta på inhemsk utlåning i mark (krediter till allmänheten), exkl. krediter förmedlade ur statsmedel

	1985	1986	1987	1988	1989	1990
Liikepankit – Affärsbanker	11,07	9,08	9,65	10,00	10,69	12,03
Säästöpankit – Sparbanker	11,10	9,88	9,87	10,66	11,29	12,47
Osuuspankit – Andelsbanker	10,89	9,65	9,65	10,51	10,67	12,53
Postipankki – Postbanken <sup>1)</sup>	10,25	9,23	8,99	–	–	–
<b>Yhteensä – Sammanlagt</b>	<b>10,95</b>	<b>9,42</b>	<b>9,64</b>	<b>10,30</b>	<b>10,85</b>	<b>12,26</b>

3.B.2. Kotimaisen, markkamääräisen ottolainauksen efektiivinen keskkorko (lainaus yleisöltä) – Effektiv medelränta på inhemsk inlåning i mark av allmänheten

	1985	1986	1987	1988	1989	1990
Liikepankit – Affärsbanker	5,72	4,55	4,64	5,01	5,63	6,26
Säästöpankit – Sparbanker	5,89	4,76	4,55	5,26	5,77	6,67
Osuuspankit – Andelsbanker	5,73	4,62	4,39	5,10	5,57	6,49
Postipankki – Postbanken <sup>1)</sup>	4,36	3,30	3,67	–	–	–
<b>Yhteensä – Sammanlagt</b>	<b>5,60</b>	<b>4,48</b>	<b>4,44</b>	<b>5,10</b>	<b>5,66</b>	<b>6,43</b>

3.B.3. Anto- ja ottolainauksen efektiivinen korkoero – Effektiv räntedifferens för ut- och inlåning

	1985	1986	1987	1988	1989	1990
Liikepankit – Affärsbanker	5,35	4,53	5,01	4,99	5,06	5,77
Säästöpankit – Sparbanker	5,21	5,12	5,32	5,40	5,52	5,80
Osuuspankit – Andelsbanker	5,16	5,03	5,26	5,41	5,10	6,04
Postipankki – Postbanken <sup>1)</sup>	5,89	5,93	5,32	–	–	–
<b>Yhteensä – Sammanlagt</b>	<b>5,35</b>	<b>4,94</b>	<b>5,20</b>	<b>5,20</b>	<b>5,19</b>	<b>5,83</b>

<sup>1)</sup>Vuodesta 1988 lähtien Postipankin tiedot sisältyvät liikepankkeihin.

<sup>1)</sup>Fr.o.m år 1988 ingår Postbankens uppgifter i uppgifterna om affärsbanker.

II 4. RAHALAITOSTEN MARKKA-ANTOLAINAUS YLEISÖLLE 30.9.1991 (MILJ. MK)  
 KORKOJAKAUTUMAT KORKOSIDONNAISUUDEN MUKAAN  
 PENNINGINSTITUTENS MARKUTLÄNING TILL ALLMÄNHETEN 30.9.1991 (MILJ. MK)  
 RÄNTEFÖRDELNINGEN ENLIGT RÄNTEBINDNING

Korkoja- kautuma	Peruskorko- sidonnaiset luotot Grundränte- bundna krediter	Markkinakorkosidonnaiset luotot Krediter bundna vid marknadsräntor			Kiinteäkor- koiset luotot Krediter med fast räntä	Muut Övriga	Yhteensä Summa
		3 vuoden 3 års	5 vuoden 5 års	Helibor Helibor			
0- 0,249	1155,5	102,6	23,9	610,7	757,1	2,8	2652,5
0,25- 0,499	-	-	-	-	7,0	-	7,0
0,50- 0,749	0,2	-	-	0,1	17,1	-	17,4
0,75- 0,999	0,1	-	-	0,0	0,6	-	0,7
1,00- 1,249	28,3	-	-	5,4	63,1	0,0	96,7
1,25- 1,499	0,3	-	-	-	0,3	0,2	0,7
1,50- 1,749	10,6	-	-	0,1	4,3	0,0	15,0
1,75- 1,999	1,2	-	-	-	1,1	0,1	2,4
2,00- 2,249	18,5	-	-	1,4	4,6	0,2	24,8
2,25- 2,499	138,0	-	-	0,0	0,0	0,0	138,0
2,50- 2,749	101,5	-	-	5,6	6,2	-	113,4
2,75- 2,999	56,6	-	-	15,5	0,1	-	72,2
3,00- 3,249	54,7	1,0	-	12,4	12,3	6,5	86,9
3,25- 3,499	7,7	-	-	10,0	0,0	0,1	17,8
3,50- 3,749	43,8	-	-	0,2	0,8	0,0	44,8
3,75- 3,999	1,6	-	-	0,0	4,0	0,1	5,6
4,00- 4,249	66,7	-	-	0,4	20,2	0,0	87,3
4,25- 4,499	27,0	-	-	0,1	15,9	5,3	48,3
4,50- 4,749	48,4	-	-	0,0	10,4	0,3	59,2
4,75- 4,999	0,6	-	-	0,3	1,5	0,0	2,4
5,00- 5,249	216,1	9,2	1,9	43,3	74,2	0,2	344,9
5,25- 5,499	14,4	-	-	0,1	1,7	0,0	16,2
5,50- 5,749	93,5	-	-	2,1	10,2	0,0	105,9
5,75- 5,999	20,3	-	-	0,0	0,8	0,0	21,1
6,00- 6,249	134,0	2,7	-	7,5	59,2	0,2	203,7
6,25- 6,499	372,9	0,1	0,4	1,3	0,3	0,0	375,1
6,50- 6,749	46,6	1,1	-	2,8	2,2	-	52,7
6,75- 6,999	25,7	-	-	1,2	0,3	2,3	29,5
7,00- 7,249	315,0	2,1	0,2	7,5	143,3	0,0	468,2
7,25- 7,499	1185,4	5,4	0,0	327,1	1,7	50,5	1570,1
7,50- 7,749	514,7	0,2	0,1	1,4	110,0	2,1	628,5
7,75- 7,999	201,0	0,8	0,6	1,6	245,7	0,7	450,3
8,00- 8,249	1304,1	9,8	1,7	5,7	59,1	11,2	1391,5
8,25- 8,499	1422,7	0,7	1,6	4,9	164,2	7,7	1601,7
8,50- 8,749	9636,0	49,3	4,3	20,3	248,7	40,5	9999,1
8,75- 8,999	1314,6	12,3	6,0	8,9	103,9	1,1	1446,8
9,00- 9,249	4392,3	50,5	14,7	19,5	435,6	50,7	4963,4
9,25- 9,499	2129,5	14,6	12,1	13,3	314,4	7,4	2491,3
9,50- 9,749	11125,5	89,6	26,3	17,2	462,6	788,6	12509,9
9,75- 9,999	2354,6	64,5	21,7	726,1	87,1	3,9	3257,9
10,00-10,249	14430,4	151,6	54,5	106,7	278,4	1487,3	16508,8
10,25-10,499	11418,5	80,7	55,5	62,2	155,1	6,5	11778,6
10,50-10,749	8718,3	250,5	100,5	136,8	271,3	67,5	9544,9
10,75-10,999	7171,2	254,9	172,4	663,2	472,9	64,6	8799,1
11,00-11,249	16106,1	441,5	203,1	970,5	1692,1	1667,3	21080,8
11,25-11,499	5090,4	270,1	202,0	1489,9	515,9	31,2	7599,5
11,50-11,749	7858,1	835,0	440,4	2579,6	392,2	54,9	12160,1
11,75-11,999	5006,8	854,8	528,4	2428,4	436,3	50,4	9305,1
12,00-12,249	7651,9	1094,4	570,8	2482,3	641,0	50,4	12490,9
12,25-12,499	3791,3	783,9	308,6	2607,7	213,5	176,6	7881,6
12,50-12,749	5608,6	1530,1	542,1	2783,4	483,8	273,6	11221,6
12,75-12,999	2844,5	1523,6	411,8	3279,0	594,4	150,0	8803,2
13,00-13,249	4354,7	1521,8	526,2	3082,0	791,4	344,8	10620,9
13,25-13,499	1513,5	1025,2	231,1	3157,5	207,6	398,4	6533,3
13,50-13,749	3667,7	2077,6	515,2	3419,9	394,5	1041,5	11116,4
13,75-13,999	1212,1	1799,3	380,3	3186,1	542,7	445,1	7565,5
14,00-14,249	1992,7	1664,2	433,2	2953,9	578,7	373,4	7996,0
14,25-14,499	540,2	967,2	310,3	2196,9	265,7	523,6	4803,8
14,50-14,749	1414,6	1834,5	556,0	2336,0	458,0	201,6	6800,6
14,75-14,999	369,3	1354,3	582,9	2302,4	231,1	145,8	4985,7
15,00-15,249	984,6	1599,8	651,8	2241,4	1636,1	87,9	7201,5
15,25-15,499	216,6	913,9	361,7	2060,6	127,8	63,6	3744,1

Taulukko II 4. jatkuu - Tabell II 3. fortsätter

Korkoja- kautuma	Peruskorko- sidonnaiset luotot Grundränte- bundna krediter	Markkinakorkosidonnaiset luotot Krediter bundna vid marknadsräntor			Kiinteäkor- koiset luotot Krediter med fast ränta	Muut Övriga	Yhteensä Summa
		3 vuoden 3 års	5 vuoden 5 års	Helibor Helibor			
15,50-15,749	948,5	1304,6	523,8	1399,3	454,9	31,5	4662,6
15,75-15,999	149,8	891,2	278,2	1535,9	158,5	8,2	3021,8
16,00-16,249	521,4	633,7	267,4	1350,3	686,1	52,3	3511,2
16,25-16,499	154,6	301,7	90,8	1748,8	70,7	5,9	2372,4
16,50-16,749	321,5	278,0	118,3	826,9	337,2	22,9	1904,8
16,75-16,999	209,4	137,0	74,1	1048,8	181,6	12,5	1663,4
17,00-17,249	309,6	108,1	65,5	749,3	487,4	124,2	1844,1
17,25-17,499	132,7	31,7	33,3	856,2	47,5	25,4	1126,8
17,50-17,749	323,5	54,2	39,8	404,0	483,7	553,1	1858,4
17,75-17,999	25,0	18,0	21,9	549,5	133,4	311,7	1059,6
18,00-18,249	82,5	26,8	18,4	374,7	435,1	313,2	1250,7
18,25-18,499	7,8	4,7	6,5	358,9	35,9	273,6	687,4
18,50-18,749	21,0	7,2	9,5	165,4	113,0	418,0	734,1
18,75-18,999	4,6	3,1	2,9	458,5	18,4	219,5	707,1
19,00-19,249	13,8	2,9	4,0	101,5	91,0	432,9	646,0
19,25-19,499	18,2	1,0	0,9	209,0	8,1	136,8	374,1
19,50-19,749	5,8	1,2	1,2	101,1	30,8	253,6	393,6
19,75-19,999	6,6	1,0	0,8	149,1	8,9	83,8	250,1
20,00-20,249	6,8	0,3	0,4	103,6	367,9	172,6	651,6
20,25-20,499	3,2	0,0	0,2	93,0	4,5	28,1	129,0
20,50-20,749	3,4	0,0	0,1	7,8	2,6	47,3	61,3
20,75-20,999	0,2	-	0,0	30,5	3,3	10,7	44,7
21,00-21,249	0,6	0,0	0,2	8,2	5,9	23,8	38,7
21,25-21,499	0,0	0,1	0,0	9,9	0,9	0,1	11,1
21,50-21,749	0,1	0,0	-	2,8	0,6	1,1	4,6
21,75-21,999	0,0	0,0	-	9,4	0,6	0,0	10,1
22,00-22,249	0,7	0,0	0,0	1,1	2,0	2,9	6,7
22,25-22,499	0,0	-	-	1,1	0,6	-	1,7
22,50-22,749	0,1	-	-	0,5	0,1	0,1	0,7
22,75-22,999	-	-	-	1,2	0,1	-	1,3
23,00-23,249	0,1	-	-	0,3	0,4	0,0	0,8
23,25-23,499	-	-	-	0,2	0,0	-	0,3
23,50-23,749	0,2	-	0,0	0,7	-	-	0,9
23,75-23,999	0,0	-	-	0,4	-	-	0,4
24,00-24,249	0,0	-	-	0,2	0,1	-	0,3
24,25-24,499	-	-	-	0,2	0,0	-	0,3
24,50-24,749	0,1	-	-	0,0	0,0	-	0,2
24,75-24,999	-	-	-	0,3	0,0	-	0,3
25,00-25,249	0,1	-	-	0,1	0,8	-	1,0
25,25-25,499	-	-	-	0,1	0,0	-	0,1
25,50-25,749	0,0	-	-	0,0	-	-	0,0
25,75-25,999	-	-	-	0,1	0,1	-	0,2
26,00-26,249	0,2	-	-	0,0	0,0	-	0,3
26,25-26,499	-	-	-	0,2	-	-	0,2
26,50-26,749	0,3	-	-	0,1	0,0	0,1	0,5
27,00-27,249	0,0	-	0,1	0,1	-	-	0,2
27,25-27,499	-	-	-	-	2,7	-	2,7
27,50-27,749	0,1	-	-	0,1	-	-	0,2
27,75-27,999	0,0	-	-	-	-	-	0,0
28,00-28,249	0,0	-	-	0,0	-	-	0,0
28,25-28,499	-	-	-	0,4	-	-	0,4
28,50-28,749	0,2	-	-	-	0,0	-	0,2
29,25-29,499	-	-	-	0,1	-	-	0,1
29,50-29,749	0,0	-	-	0,2	-	-	0,2
29,75-29,999	0,0	-	-	0,1	-	-	0,1
30,00-30,249	0,1	-	-	0,2	-	-	0,2
30,25-30,499	-	-	-	0,0	-	-	0,0
30,75-30,999	-	-	-	0,0	-	-	0,0
<b>YHTEENSÄ -</b>							
<b>SUMMA . . . . .</b>	<b>153814,7</b>	<b>27052,0</b>	<b>9812,8</b>	<b>61060,6</b>	<b>19008,3</b>	<b>12254,4</b>	<b>283002,8</b>
<b>KESKIKORKO -</b>							
<b>MEDELÄRANTA . . . . .</b>	<b>10,93</b>	<b>13,72</b>	<b>13,67</b>	<b>13,80</b>	<b>12,65</b>	<b>13,92</b>	<b>12,15</b>

II 5. RAHALAITOSTEN MYÖNTÄMÄT, NOSTETUT ASUNTOLUOTOT 30.9.1991 (MILJ. MK)  
 KORKOJAKAUTUMAT KORKOSIDONNAISUUDEN MUKAAN  
 FRÅN PENNINGINSTITUTEN BEVILJADE, LYPTA BOSTADSKREDITER 30.9.1991 (MILJ. MK)  
 RÄNTEFÖRDELNINGEN ENLIGT RÄNTEBINDNING

Korkoja- kautuma	Peruskorko- sidonnaiset luotot Grundränte- bundna krediter	Markkinakorkosidonnaiset luotot Krediter bundna vid marknadsräntor			Kiinteäkor- koiset luotot Krediter med fast ränta	Muut Övriga	Yhteensä Summa
		3 vuoden 3 års	5 vuoden 5 års	Helibor Helibor			
0- 0.249	65.0	30,9	0,9	42,7	21,7	-	161,2
0.75- 0.999	0.1	-	-	-	-	-	0.1
1.00- 1.249	0.1	-	-	-	0.4	-	0.5
1.25- 1.499	0.2	-	-	-	-	-	0.2
1.50- 1.749	0.1	-	-	-	0.5	-	0.6
1.75- 1.999	0.3	-	-	-	-	-	0.3
2.00- 2.249	-	-	-	-	0.4	-	0.4
2.25- 2.499	137.5	-	-	-	-	-	137.5
2.50- 2.749	59.2	-	-	-	-	-	59.2
2.75- 2.999	1.0	-	-	-	-	-	1.0
3.00- 3.249	0.5	-	-	0,9	3,8	-	5,3
3.50- 3.749	1.4	-	-	-	0,7	-	2,1
3.75- 3.999	1.1	-	-	-	0,0	-	1,1
4.00- 4.249	10.9	-	-	-	1,3	-	12,2
4.25- 4.499	11.5	-	-	-	0,0	-	11,5
4.50- 4.749	15.6	-	-	-	4,1	0,2	19,9
4.75- 4.999	0.1	-	-	-	0,0	-	0,1
5.00- 5.249	12.9	0,4	-	-	11,0	0,2	24,5
5.25- 5.499	3.1	-	-	-	-	-	3,1
5.50- 5.749	11.2	-	-	-	3,9	-	15,2
5.75- 5.999	1.3	-	-	-	0,0	-	1,3
6.00- 6.249	22.2	-	-	1,1	0,1	-	23,4
6.25- 6.499	137.2	0,1	-	0,2	0,1	0,0	137,6
6.50- 6.749	7.0	-	-	0,5	-	-	7,5
6.75- 6.999	8.9	0,1	-	-	-	-	9,0
7.00- 7.249	37.7	0,5	0,2	0,0	1,2	-	39,7
7.25- 7.499	1029.2	-	0,0	0,6	1,0	48,4	1079,3
7.50- 7.749	289.5	-	-	0,8	0,2	-	290,6
7.75- 7.999	29.5	0,5	0,6	0,5	0,0	0,2	31,4
8.00- 8.249	147.9	4,8	1,4	0,6	9,8	0,4	164,9
8.25- 8.499	198.7	0,3	1,6	1,0	1,0	-	202,5
8.50- 8.749	5430.0	26,3	4,2	1,5	15,7	1,4	5479,1
8.75- 8.999	437.0	5,2	5,9	1,1	2,4	0,9	452,5
9.00- 9.249	2129.3	38,2	12,2	2,5	12,0	43,3	2237,4
9.25- 9.499	1177.5	9,3	11,3	2,5	10,4	3,7	1214,6
9.50- 9.749	5725.9	58,8	23,3	6,6	24,3	709,7	6548,7
9.75- 9.999	1414.7	50,3	20,3	1,3	6,8	1,7	1495,2
10.00-10.249	11085.5	98,7	38,0	7,2	36,6	1281,0	12547,0
10.25-10.499	7320.7	60,3	50,2	8,5	24,0	2,7	7466,4
10.50-10.749	4500.0	201,0	86,9	14,7	26,5	5,0	4834,1
10.75-10.999	3106.6	213,3	158,3	93,5	139,0	7,4	3718,1
11.00-11.249	4598.8	348,9	174,8	196,2	67,9	6,9	5393,5
11.25-11.499	3079.2	235,9	178,9	110,6	235,6	7,2	3847,4
11.50-11.749	4595.6	671,1	395,7	176,7	95,6	26,2	5960,9
11.75-11.999	2809.9	698,6	512,3	332,8	145,9	15,1	4514,6

Taulukko II 5. jatkuu - Tabell II 5. fortsätter

Korkoja- kautuma	Peruskorko- sidonnaiset luotot Grundränte- bundna krediter	Markkinakorkosidonnaiset luotot Krediter bundna vid marknadsräntor			Kiinteäkor- koiset luotot Krediter med fast ränta	Muut Övriga	Yhteensä Summa
		3 vuoden 3 års	5 vuoden 5 års	Helibor Helibor			
12.00-12.249	4287.0	858.1	490.5	303.5	139.9	31.8	6110.7
12.25-12.499	2232.7	665.0	265.2	304.5	107.1	85.9	3660.4
12.50-12.749	3080.5	1196.5	461.5	396.7	100.8	86.4	5322.5
12.75-12.999	1705.1	1233.1	320.2	390.8	73.5	75.1	3797.6
13.00-13.249	2157.2	1103.5	394.9	358.2	76.4	256.3	4346.6
13.25-13.499	807.0	821.2	200.5	359.6	56.9	209.3	2454.5
13.50-13.749	1591.3	1539.0	441.2	333.6	59.8	834.2	4799.1
13.75-13.999	586.1	1313.7	254.8	404.4	295.0	202.0	3056.1
14.00-14.249	618.2	1136.9	325.2	367.8	82.2	203.8	2734.1
14.25-14.499	170.0	715.8	254.1	300.9	43.2	212.3	1696.4
14.50-14.749	352.3	1281.5	425.1	335.2	99.9	77.1	2571.1
14.75-14.999	111.5	973.4	402.7	344.2	59.4	52.6	1943.8
15.00-15.249	164.6	1176.8	520.1	285.5	177.0	16.0	2340.1
15.25-15.499	42.2	688.4	291.6	206.3	10.2	21.0	1259.8
15.50-15.749	84.5	941.7	431.8	185.5	38.6	5.3	1687.3
15.75-15.999	30.2	675.6	214.4	193.3	6.0	0.6	1120.1
16.00-16.249	60.8	429.1	175.8	137.1	23.9	1.6	828.3
16.25-16.499	8.4	179.8	63.4	132.1	1.7	0.7	386.1
16.50-16.749	24.4	149.0	63.8	78.6	10.3	0.1	326.3
16.75-16.999	7.2	79.3	33.1	85.7	3.3	-	208.6
17.00-17.249	9.9	36.5	19.2	56.0	6.9	0.6	129.0
17.25-17.499	0.8	11.9	11.5	44.1	0.9	0.0	69.2
17.50-17.749	4.4	16.2	11.4	22.8	8.6	0.0	63.4
17.75-17.999	0.5	5.4	3.3	22.1	1.1	-	32.3
18.00-18.249	3.0	3.7	2.5	12.2	6.9	0.1	28.3
18.25-18.499	0.1	0.5	1.2	10.9	0.4	-	13.0
18.50-18.749	0.8	1.5	2.9	3.8	1.6	-	10.7
18.75-18.999	0.1	0.2	0.0	4.2	0.2	-	4.8
19.00-19.249	0.4	0.1	0.3	1.9	1.8	0.0	4.4
19.25-19.499	-	0.1	0.0	3.0	0.0	-	3.1
19.50-19.749	0.2	0.4	0.1	1.9	0.1	-	2.7
19.75-19.999	0.2	0.3	0.0	0.6	0.2	0.1	1.3
20.00-20.249	-	-	0.0	0.2	0.1	0.1	0.4
20.25-20.499	0.1	-	-	0.1	-	-	0.1
20.50-20.749	0.3	-	0.0	0.0	-	-	0.3
20.75-20.999	-	-	-	0.0	-	-	0.0
21.00-21.249	-	-	0.2	0.2	-	0.1	0.5
21.25-21.499	-	0.1	-	0.1	-	-	0.2
22.00-22.249	0.0	-	-	-	-	-	0.0
22.25-22.499	-	-	-	-	0.6	-	0.6
26.00-26.249	0.2	-	-	-	-	-	0.2
<b>YHTEENSÄ -</b>							
<b>SUMMA</b> . . . . .	77793.4	19987.8	7759.6	6692.1	2398.6	4535.1	119166.6
<b>KESKIKORKO -</b>							
<b>MEDEL RÄNTA</b> . . . . .	10.83	13.67	13.52	13.67	12.64	11.87	11.72

II 6. RAHALAITOSTEN OTTOLAINAUKSEN KORKOJAKAUTUMA  
 MARKKAOTTOLAINAUS YLEISÖLTÄ 30.9.1991 (MILJ. MK)  
 RÄNTEFÖRDELNING FÖR PENNINGINSTITUTENS INLÄNING  
 MARKINLÄNING FRÅN ALLMÄNHETEN 30.9.1991 (MILJ. MK)

Korkojakautuma Räntefördelning	Ottolainaus Inlåning	Korkojakautuma Räntefördelning	Ottolainaus Inlåning
0 - 0,249	11209,5	12,75 - 12,999	1738,0
0,25 - 0,499	316,6	13,00 - 13,249	2964,8
0,50 - 0,749	388,3	13,25 - 13,499	1347,8
0,75 - 0,999	636,5	13,50 - 13,749	1347,1
1,00 - 1,249	392,2	13,75 - 13,999	711,9
1,25 - 1,499	292,2	14,00 - 14,249	914,1
1,50 - 1,749	1871,9	14,25 - 14,499	389,8
1,75 - 1,999	178,0	14,50 - 14,749	428,4
2,00 - 2,249	175,2	14,75 - 14,999	343,0
2,25 - 2,499	199,6	15,00 - 15,249	259,9
2,50 - 2,749	159,1	15,25 - 15,499	423,4
2,75 - 2,999	532,6	15,50 - 15,749	47,1
3,00 - 3,249	106,1	15,75 - 15,999	107,7
3,25 - 3,499	93,5	16,00 - 16,249	92,3
3,50 - 3,749	1048,6	16,25 - 16,499	39,5
3,75 - 3,999	141,1	16,50 - 16,749	19,6
4,00 - 4,249	279,2	16,75 - 16,999	9,9
4,25 - 4,499	5348,4	17,00 - 17,249	11,7
4,50 - 4,749	78344,9	17,25 - 17,499	0,1
4,75 - 4,999	233,6	17,50 - 17,749	3,0
5,00 - 5,249	217,5	17,75 - 17,999	376,2
5,25 - 5,499	131,8	18,00 - 18,249	31,5
5,50 - 5,749	1563,0	18,25 - 18,499	0,3
5,75 - 5,999	110,9	18,50 - 18,749	2,1
6,00 - 6,249	519,6	18,75 - 18,999	0,4
6,25 - 6,499	1673,3	19,00 - 19,249	0,4
6,50 - 6,749	1097,0	19,25 - 19,499	0,0
6,75 - 6,999	1155,0	19,50 - 19,749	0,4
7,00 - 7,249	2043,3	19,75 - 19,999	0,1
7,25 - 7,499	863,5	20,00 - 20,249	1,7
7,50 - 7,749	69140,3	20,25 - 20,499	0,3
7,75 - 7,999	1094,1	20,50 - 20,749	0,1
8,00 - 8,249	2625,8	20,75 - 20,999	0,4
8,25 - 8,499	1292,0	21,00 - 21,249	0,4
8,50 - 8,749	4852,7	21,25 - 21,499	0,1
8,75 - 8,999	1971,5	21,50 - 21,749	0,2
9,00 - 9,249	4879,0	21,75 - 21,999	0,1
9,25 - 9,499	2668,6	22,00 - 22,249	0,4
9,50 - 9,749	3901,5	22,25 - 22,499	0,7
9,75 - 9,999	2470,2	22,50 - 22,749	0,0
10,00 - 10,249	6322,3	22,75 - 22,999	0,1
10,25 - 10,499	2816,8	23,00 - 23,249	0,2
10,50 - 10,749	4166,9	23,25 - 23,499	0,0
10,75 - 10,999	2117,4	23,50 - 23,749	0,1
11,00 - 11,249	6374,9	24,00 - 24,249	0,1
11,25 - 11,499	1936,5	24,50 - 24,749	0,0
11,50 - 11,749	3288,3	24,75 - 24,999	0,1
11,75 - 11,999	1896,8	25,00 - 25,249	1,2
12,00 - 12,249	3805,8	26,25 - 26,499	0,0
12,25 - 12,499	1766,0	26,75 - 26,999	0,0
12,50 - 12,749	2828,1	27,50 - 27,749	0,0

YHTEENSÄ - SUMMA 255153.3  
 KESKIKORKO -  
 MEDELKRÄNTA . . . . . 7.06

II 5. JOUKKOVELKAKIRJOJEN EFEKTIIVISIÄ EMISSIO- JA JÄLKIMARKKINAKORKOJA KUUKAUDEN AIKANA  
EFFEKTIVA EMISSIONS- OCH ANDRAHANDSMARKNADSRÄNTOR PÅ MASSKULDEBREVSLÄN PER MÅNAD

	1991											
	XII	I	II	III	IV	V	VI	VII	VIII	IX	X	XI
ERILLISLAINAT - LÄN FÖR ANDRA ÄN ALLMÄNHETEN.	8,22	7,33	12,27	13,11	11,18	10,78	12,02	12,21	11,90	10,41	11,09	11,39
Yritykset - Företag.....	10,69	9,45	12,11	13,61	7,05	10,32	11,98	12,42	-	10,20	11,44	11,09
Rahoituslaitokset - Finansieringsinstitut..	7,54	6,17	13,85	12,68	11,45	11,42	12,04	12,16	-	12,00	11,02	11,27
Valtio - Staten.....	-	-	-	-	-	-	-	-	-	-	-	-
YLEISÖLAINAT - LÄN FÖR ALLMÄNHETEN.....	13,26	13,07	12,72	12,37	12,08	11,18	11,07	10,76	11,23	11,25	11,14	11,21
Verolliset - Skattepliktiga.....	13,26	13,07	12,72	12,37	12,08	12,25	11,07	10,76	11,23	11,25	11,14	11,21
Yritykset - Företag.....	-	12,00	-	-	-	-	-	-	11,75	11,42	11,77	12,10
Rahoituslaitokset - Finansieringsinstitut..	13,15	13,11	12,75	12,35	12,51	10,96	11,24	10,41	-	11,26	14,00	11,00
Valtio - Staten.....	13,38	13,04	12,71	12,38	11,86	11,13	10,91	11,13	11,18	11,19	11,05	11,21
Kunnat - Kommuner.....	13,73	-	-	-	-	-	-	-	-	11,25	-	-
Kiinteäkorkoiset - Lån med fast ränta.....	13,26	13,07	12,72	12,37	12,08	11,18	11,07	10,76	11,23	11,25	11,14	11,21
Vaihtuvakorkoiset - Lån med rörlig ränta...	-	-	-	-	-	-	-	-	-	-	-	-
Verottomat - Skattefria.....	-	-	-	-	-	-	-	-	-	-	-	-
Rahoituslaitokset - Finansieringsinstitut...	-	-	-	-	-	-	-	-	-	-	-	-
Valtio - Staten.....	-	-	-	-	-	-	-	-	-	-	-	-
YHTEENSÄ(1) - SAMMANLAGT(1).....	10,98	10,55	12,64	12,55	11,59	11,09	11,34	11,47	11,25	11,22	11,13	11,28
JÄLKIMARKKINAKOROT - ANDRAHANDSMARKNADSRÄNTOR												
Valtion verolliset yleisölainat - Statens skattepliktiga lån för allmänheten.....	13,54	13,02	12,63	12,50	12,19	11,55	11,10	11,24	11,18	11,31	11,38	12,06
Valtion verottomat yleisölainat - Statens skattefria lån för allmänheten.....	10,70	10,55	10,57	10,43	10,30	10,18	10,11	9,99	9,76	9,62	9,55	11,58
Muut verolliset yleisölainat - Övriga skattepliktiga lån för allmänheten.....	13,23	13,37	13,27	13,24	12,99	12,36	11,68	12,37	11,89	12,23	12,21	12,48

Joukkovelkakirjat ilman optio- ja vaihtovelkakirjalainoja  
Masskuldebrevslån utom optionlån och konvertibla lån

II 8. TALLETUSPANKKIEN MARKKAMÄÄRÄISTEN YRITYSLUOTTOJEN KOROT TOIMIALOITTAIN, %  
MEDELÄRÄNTOR PÅ DEPOSITIONSBANKERNAS MARKKREDITER TILL FÖRETAG ENLIGT NÄRINGSREN, %

	1991					
	V	VI	VII	VIII	IX	X
<b>UUSIEN LUOTTOJEN KORKO - RÄNTOR PÅ NYA KREDITER</b>						
Maatalous, kala- ja riistatalous -						
Jordbruk, fiske, jakt och jaktvård.....	14,59	14,29	14,09	13,95	14,63	14,86
Metsätalous - Skogsbruk.....	14,50	12,94	13,93	14,03	15,87	17,11
Kaivos- ja kaivannaistoiminta -						
Gruvor och mineralbrott.....	15,72	14,12	12,96	14,53	16,75	15,31
Teollisuus - Tillverkningsindustri.....	13,12	13,48	12,06	13,08	11,70	11,89
Energia- ja vesihuolto -						
Energi- och vattenförsörjning.....	14,98	12,04	13,72	14,68	14,01	14,49
Rakentaminen - Byggverksamhet.....	12,25	13,05	12,97	13,95	14,64	14,96
Kauppa - Handel.....	14,83	14,53	13,75	13,88	14,95	15,81
Majoitus- ja ravitsemistoiminta -						
Hotell- och restaurangverksamhet.....	15,82	14,62	13,94	13,77	15,17	14,66
Kuljetus - Transport.....	14,90	14,25	14,06	14,14	14,95	15,31
Tietoliikenne - Post och telekommunikationer....	17,18	15,36	14,00	13,85	14,26	16,45
Kiinteistö-, puhtaus ja vuokrauspalvelut -						
Fastighets-, rengörings- och uthyrningstjänster.	11,70	11,45	11,23	9,68	13,33	10,66
Tekninen palvelu ja palvelut liike-elämälle -						
Tekniska tjänster och uppdragsverksamhet.....	13,58	13,60	12,84	13,18	14,91	15,13
Koulutus ja tutkimus - Utbildning och forskning.	15,37	13,78	12,91	13,83	15,68	15,84
Terveys- ja sosiaalipalvelu -						
Hälso-, sjuk- och socialvård.....	14,23	13,41	13,28	13,82	14,55	15,36
Virkistys- ja kulttuuripalvelu -						
Rekreation och kultur.....	14,57	14,46	13,76	13,29	15,82	15,34
Järjestö- ja uskonnollinen toiminta -						
Organisationer och religiös verksamhet.....	13,88	10,19	14,35	13,34	14,78	16,03
Muut palvelut - Övriga tjänster.....	13,43	13,64	13,84	5,43	15,15	15,22
YHTEENSÄ - SAMMANLAGT.....	13,66	13,45	12,74	13,01	14,05	14,08
<b>KANNAN KESKIKORKO - MEDELÄRÄNTAN FÖR BESTÄNDET</b>						
Maatalous, kala- ja riistatalous -						
Jordbruk, fiske, jakt och jaktvård.....	12,14	12,01	11,84	11,84	11,95	12,20
Metsätalous - Skogsbruk.....	13,08	12,73	12,36	12,29	12,54	12,96
Kaivos- ja kaivannaistoiminta -						
Gruvor och mineralbrott.....	12,95	12,47	11,93	12,00	12,21	12,82
Teollisuus - Tillverkningsindustri.....	11,79	11,43	11,01	11,20	11,56	11,93
Energia- ja vesihuolto -						
Energi- och vattenförsörjning.....	11,84	11,35	10,93	11,06	11,38	11,66
Rakentaminen - Byggverksamhet.....	13,41	12,61	12,04	12,05	12,54	12,94
Kauppa - Handel.....	12,97	12,42	11,68	11,83	12,51	12,91
Majoitus- ja ravitsemistoiminta -						
Hotell- och restaurangverksamhet.....	13,68	13,01	12,37	12,38	12,73	13,27
Kuljetus - Transport.....	13,24	12,91	12,23	12,25	12,58	12,99
Tietoliikenne - Post och telekommunikationer....	12,95	13,09	13,04	12,31	12,32	12,77
Kiinteistö-, puhtaus ja vuokrauspalvelut -						
Fastighets-, rengörings- och uthyrningstjänster.	11,50	11,02	10,55	10,38	10,76	11,02
Tekninen palvelu ja palvelut liike-elämälle -						
Tekniska tjänster och uppdragsverksamhet.....	11,82	10,84	10,27	10,52	11,09	11,66
Koulutus ja tutkimus - Utbildning och forskning.	13,25	12,93	12,46	11,80	12,90	13,35
Terveys- ja sosiaalipalvelu -						
Hälso-, sjuk- och socialvård.....	13,00	12,65	12,26	12,37	12,75	13,05
Virkistys- ja kulttuuripalvelu -						
Rekreation och kultur.....	13,57	12,95	12,09	12,17	12,74	13,36
Järjestö- ja uskonnollinen toiminta -						
Organisationer och religiös verksamhet.....	12,61	11,92	11,73	11,70	11,94	12,39
Muut palvelut - Övriga tjänster.....	13,03	12,66	12,28	12,04	12,58	12,98
YHTEENSÄ - SAMMANLAGT.....	12,34	11,86	11,36	11,32	11,65	12,04



# Tuoteseloste

## Produktdeklaration

### I Korot kansainvälisillä rahoitusmarkkinoilla

---

Korkotilaston kansainvälisten korkojen korkosarjoissa ovat mukana ne korkosarjat, jotka OECD:n "Financial Statistics" julkaisussa esitetään tyypillisimpinä kustakin maasta. Tarkemmat kuvaukset kansainvälisistä koroista esitetään OECD:n julkaisussa: "OECD Financial Statistics: Methodological Supplement".

### II Korot Suomen rahoitusmarkkinoilla

---

#### II 1. Kotimaisia korkoja

##### II 1.A. Suomen Pankin korkoja

Peruskorko on Suomen Pankin ja pankkivaltuusmiesten päättämä korko, jonka muutokset heijastuvat mm. verottomien talletustilien, korkotukilainojen sekä etupäässä vanhojen, peruskorkosidonnaisten luottojen korkoihin.

Päivämarkkinat ovat Suomen Pankin ja keskuspankkirahoitukseen oikeutettujen pankkien väliset markkinat, joilla pankit voivat tasata maksuvalmiuttaan. Päiväluotto on pankin velkaa ja päivätalletus sen saatavaa Suomen Pankissa. Taulukossa on esitetty päiväluottojen ja talletusten painotettu keskikorko kuukauden aikana.

##### II 1.B. Markkinakorkoja

Helibor-korot ovat Suomen Pankin laskemia korkoja, joita pankit yleisesti käyttävät viitekorkoina markkinakorkosidonnaisissa luotoissa. Helibor-korot on laskettu viiden suurimman pankin päivittäin eri pituisille sijoitustodistuksille tehtyjen ostonoteerausten keskiarvona.

Pitkäaikaiset markkinakorot ovat Suomen Pankin kerran kuussa laskemia viitekorkoja, jotka perustuvat suurimpien pankkien päivittäisiin verollisten ja kiinteäkorkoisten joukkoovelkakirjojen ostonoteerauksiin.

##### II 1.C. Rahalaitosten keskikorkoja

Taulukko sisältää talletuspankkien markkamääraisten uusien luottojen keskikoron. Korko on kuukauden aikana nostettujen markkaluottojen lainamäärillä painotettu keskikorko.

Markkinarahakorot on laskettu eri sijoitusinstrumenttien painotettuina keskikorkoina. Markkinarahaottolainauksessa on huomioitu sekä taseeseen sisältyvä että taseen ulkopuolinen markkinaraha.

### I Räntor på den internationella finansmarknaden

---

I de internationella ränteserierna i räntestatistiken ingår de serier som i OECDs publikation "Financial Statistics" presenteras som de mest representativa för varje land. I OECDs publikation "OECD Financial Statistics: Methodological Supplement" presenteras de internationella räntorna mera detaljerat.

### II Räntor på den inhemska finansmarknaden

---

#### II 1. Inhemskas räntor

##### II 1.A. Finlands Banks räntor

Grundräntan är en ränta som bestäms av Finlands Bank och bankfullmäktige. Förändringar i grundräntan återspeglas bl.a. i räntorna på skattefria depositionskonton och räntestödslån samt på, i första hand, gamla grundräntebundna krediter.

På dagsmarknaden kan Finlands Bank och de banker som har rätt till centralbanksfinansiering utjämna sin betalningsberedskap. Med dagskredit avses en banks skuld till Finlands Bank och med dagsdeposition dess tillgodohavanden hos Finlands Bank. I tabellen framläggs dagslånens och -depositionernas vägda medelränta under varje månad.

##### II 1.B. Marknadsräntor

Heliborräntorna beräknas av Finlands Bank och de används allmänt av bankerna som referensräntor för krediter som är bundna vid marknadsräntor. Heliborräntorna för krediter med olika löptider har beräknats som medeltalet av de dagliga köpnoteringarna och dessa ger de fem största bankerna dagligen för sina bankcertifikat.

De långfristiga marknadsräntorna är referensräntor som Finlands Bank räknar en gång i månaden. De grundar sig på skattepliktiga masskuldebrev med fast ränta och beräknas på basis av de dagliga köpnoteringarna från de största bankerna.

##### II 1.C. Penninginstitutens medelräntor

Tabellen innehåller medelräntan på depositionsbankernas nya krediter i mark. Räntan är medelräntan, vägd med lånenmängden, på de krediter i mark som lyfts under en månad.

Marknadsräntorna har beräknats som vägda medelräntor på de olika placeringsinstrumenten. I inlåningen av marknadspengar har man beaktat såväl de marknadspengar som ingår i balansen som de som inte ingår.

## II 1.D. Joukkovelkakirjojen emissiokorkoja

Taulukossa esitetään yleisölle suunnattujen joukkovelkakirjalainojen ja erillislainojen painotettu emissiokorko. Valtion liikkeeseen laskemien yleisölainojen korko on esitetty myös erikseen. Painoina on käytetty kuukauden aikana liikkeeseen laskettujen lainojen määriä, paitsi valtion lainojen osalta kuukauden aikana myytyjä määriä.

## II 1.E. Osakkeiden efektiivinen osinkotuotto

Taulukossa esitetään Helsingin Arvopaperipörssissä kuukauden aikana noteerattujen osakkeiden painotettu efektiivinen osinkotuotto. Keskituotto on saatu laskemalla osakkeiden efektiivisten tuottojen painotettu keskiarvo kunkin pörssiviikon viimeisenä päivänä. Vuodesta 1986 lähtien painoina on käytetty pörssiyhätiöiden verotusarvoja.

## II 2. Rahalaitosten anto- ja ottolainauksen painotetut nimelliset keskikorot

Taulukossa esitetään pankeilta saatujen nimellisten anto- ja ottolainauskorkojakautumien (Taulukot II 4 ja II 6) pohjalta lasketut painotetut keskikorot neljännesvuosittain. Vuoden 1991 alusta lukien lainamäärät on painotettu korkovaihteluvälien keskiarvon mukaan. Aiemmin painoina käytettiin korkovälin alarajaa.

Taulukko II sekä taulukot II 4 – II 6 kuvaavat kunkin neljänneksen viimeisen päivän korkotilannetta. Luvuista ei voi johtaa suoraan ao. eristä aiheutuneita korkotuottoja tai korkokuluja.

## II 3. Anto- ja ottolainauksen efektiiviset keskikorot

Efektiiviset keskikorot on laskettu vertaamalla tilinpäätöstiötojen korkotuottoja ja kuluja kunkin vuoden keskimääräiseen anto- ja ottolainauskantaan. Keskiarvolaskelmissa ovat mukana seuraavat erät:

### II 3.A. Kotimaisen anto- ja ottolainauksen efektiiviset keskikorot vuosittain

3.A.1. Antolainauksen (lainaus yleisölle), efektiivinen keskikorko m.l. valtion varoista välitetyt luotot. Laskelma sisältää kotimaisen markkamääräisen ja ulkomaan rahan määräisen antolainauksen yleisölle valtion varoista välitetyt lainat mukaan lukien.

3.A.2. Ottolainauksen (lainaus yleisöltä) efektiivinen keskikorko. Laskelma sisältää kotimaisen markkamääräisen ja ulkomaan rahan määräisen ottolainauksen yleisöltä.

3.A.3. Anto- ja ottolainauksen efektiivinen korkoero. Edellisten keskikorkojen erotus.

### II 3.B. Kotimaisen, markkamääräisen anto- ja ottolainauksen efektiiviset keskikorot vuosittain

3.B.1. Antolainauksen (lainaus yleisölle), efektiivinen keskikorko p.l. valtion varoista välitetyt luotot. Laskelmaan sisältyvät vain kotimaiset markkamääräiset luotot yleisölle ilman valtion varoista välitetyjä luottoja eli samat laskentaerät kuin korkotilaston nimellisiä antolainauskorkoja kuvaavassa taulukossa (sarja II 2.A.).

## II 1.D. Emissionsräntor på masskuldebrev

I tabellen presenteras den vägda emissionsräntan på masskuldebrevslån för allmänheten och lån för andra än allmänheten. Räntan på statens lån för allmänheten presenteras också separat. Som viker har använts antalet lån som emitterats under en månad exklusive de statslån som sålts under månaden.

## II 1.E. Effektiv dividend på aktier

I tabellen ges den vägda effektiva dividenden på de aktier som noterats på Helsingfors Fondbörs under en månad. Man har fått medelavkastningen genom att beräkna det vägda medeltalet av den effektiva avkastningen på aktierna den sista dagen varje börsvecka. Från och med 1986 har man använt börsbolagens beskattningsvärden som viker.

## II 2. Vägda nominella medelräntor på penninginstitutens ut- och inlåning

I tabellen ges de vägda medelräntorna efter kvartal. Dessa har beräknats på basis av uppgifter om den nominella räntefördelningen för in- och utlåningen som bankerna uppgett. Från och med början av 1991 har lånemängden vägts enligt medeltalet för ränteintervallet. Tidigare användes ränteintervallets nedre gräns som vikt.

Tabell II och tabellerna II 4 – II 6 beskriver ränteställningen den sista dagen varje kvartal. Man kan inte direkt härleda ränteavkastningarna eller räntekostnaderna för enskilda poster ur dessa uppgifter.

## II 3. Effektiva medelräntor på ut- och inlåningen

Man har räknat de effektiva medelräntorna genom att jämföra ränteavkastningarna och -utgifterna ur bokslutsuppgifterna med det genomsnittliga ut- och inlåningsbeståndet för varje år. I uträkningarna av medeltalen ingår följande poster:

### II 3.A. De effektiva medelräntorna på den inhemska ut- och inlåningen per år

3.A.1. Effektiv medelränta på utlåningen (till allmänheten) inkl. krediter förmedlade ur statsmedel. Beräkningen innefattar den inhemska markutlåningen till allmänheten och den utländska utlåningen till allmänheten.

3.A.2. Effektiv medelränta på inlåningen (från allmänheten). Beräkningen innefattar den inhemska inlåningen från allmänheten i mark och den utländska inlåningen från allmänheten.

3.A.3. Effektiv räntedifferens mellan ut- och inlåningen. Skillnaden mellan medelräntorna ovan.

### II 3.B. Effektiva medelräntor på den inhemska ut- och inlåningen i mark per år

3.B.1. Effektiv medelränta på utlåningen (till allmänheten), exkl. krediter förmedlade ur statsmedel. I beräkningen ingår bara den inhemska markutlåningen till allmänheten exklusive krediter som beviljats ur statsmedel. Här ingår med andra ord samma poster som i räntestatistikens tabell över nominella räntor på utlåning (serie II 2.A.).

- 3.B.2. Ottolainauksen (lainaus yleisöltä) efektiivinen keskikorko. Laskelma sisältää kotimaisen markkamääräisen ottolainauksen yleisöltä eli samat laskentaerät kuin korkotilaston nimellisiä ottolainauskorkoja kuvaavassa taulukossa (sarja II 2.B.).
- 3.B.3. Anto- ja ottolainauksen efektiivinen korkoero. Edellisten keskikorkojen erotus.

## II 4.–II 6. Rahalaitosten anto- ja ottolainauksen korkojakautumat

### II 4. Rahalaitosten markka-antolainauksen korkojakautumat

Taulukko II 4 sisältää talletuspankkien yleisölle myöntämien, nostettujen kotimaisten markkamääräisten luottojen korkojakautumat korkosidonnaisuuksien mukaan ryhmiteltynä. Vaadejakautumaa lainoihin, vekseleihin ja shekkitili-luottoihin ei enää julkaista.

Valtion varoista välitetyjä luottoja ei ole luettu tilaston piiriin. Korkotukilainat on ryhmitelty pankin itsensä saaman koron mukaan.

Luotollisten tilien ja vekseliluottojen osalta tilastoon sisällytetään käytetystä luotosta maksetun koron lisäksi limiitistä maksettu provisio. Mikäli shekki- tai vekselilutoista on peritty lisäkorkoa esim. luoton keskimääräisestä käyttöasteesta riippuen, on se osa luotoista, josta lisäkorko peritään, merkitty vastaavasti korkeammalle korolle.

Korkoihin ei ole sisällytetty viivästyskorkoja silloin, kun ne ovat sakkokoron luonteisia eivätkä ole johtaneet pysyviin lainakorkojen muutoksiin.

Taulukot II 4 ja II 5 pyrkivät kuvaamaan antolainauksen korkojakautumaa kulloinkin voimassa olevan sovitun korkoprosentin mukaisesti. Ns. järjestämättömät luotot tai epävarmat saamiset sisältyvät taulukkoihin osin kunkin pankin kirjauskäytännön mukaisesti mutta kuitenkin niin, että ne on pyritty aikaisempaa tarkemmin kohdentamaan sovitun korkoprosenttiin.

### II 5. Asuntoluottojen korkojakautumat

Taulussa esitetään rahalaitosten myöntämät, nostetut markkamääräiset asuntoluotot korkosidonnaisuuksien mukaan luokiteltuna. Asuntoluotot käsittelee vastaa luotokantatilaston asuntoluotot yhteensä käsitettä, johon sisältyvät kaikkien luotonsaajasektoreiden asuntoluotot.

### II 6. Rahalaitosten ottolainauksen korkojakautumat

Taulukossa esitetään talletuspankkien markkamääräinen ottolainaus yleisöltä nimellisen korkoprosentin mukaan ryhmiteltynä. Markkinarahaottolainaus ei sisälly tilastoon.

Tilit, joissa korkoprosentti vaihtelee talletusajan tai talletuksen määrän mukaan, on merkitty sille korkoprosentille mitä ne ko. neljänneksen lopussa vastaavat.

Korkoporrastetut tilit, joissa vain tietyn määrän ylittävälle osalle maksetaan korkeampaa korkoa, on merkitty siten, että korkeampaan korkoon oikeutettu osa talletuksesta on vastaavasti korkeammalla korolla.

- 3.B.2. Effektiv medelränta på inlåningen (från allmänheten). Beräkningen innefattar den inhemska markinlåningen från allmänheten, dvs. samma poster som i räntestatistikens tabell över nominella räntor på inlåning (serie II 2.B.).
- 3.B.3. Effektiv räntedifferens mellan ut- och inlåningen. Skillnaden mellan medelräntorna ovan.

## II 4.–II 6. Röntefördelning för finansinstitutens ut- och inlåning

### II 4. Röntefördelning för finansinstitutens markutlåning

Tabell II 4 innehåller röntefördelningen för lyfta krediter i mark som depositionsbankerna beviljat åt allmänheten, grupperade efter röntebindning. Det publiceras inte längre någon fördelning efter typ av objekt, dvs. i lån, växlar och checkräkningskrediter.

Statistiken omfattar inte ur statsmedel förmedlade krediter. Röntestödslånen har grupperats enligt den ränta banken själv får.

Vad gäller krediträkningar och växelkonton omfattar statistiken förutom röntan på lyfta krediter också provision som betalas för limit. Om tilläggsränta uppburits för check- eller växelkrediter t.ex. beroende på genomsnittlig användningsnivå har den del av krediterna för vilken tilläggsränta uppburits antecknats på en högre ränterad.

Förrensingsräntor har inte tagits med om de är av bötesnatur och inte har lett till bestående förändringar i låneröntan.

I tabellerna II 4 och II 5 är avsikten att beskriva röntefördelningen för utlåningen efter den överenskomna rönteprocenten vid de aktuella tidpunkten. S.k. oskötta krediter, dvs. osäkra fordringar ingår i tabellerna delvis beroende på bokföringspraxis vid varje bank. Man har dock strävat efter att noggrannare än tidigare rikta in dem på en överenskommen rönteprocent.

### II 5. Röntefördelning för bostadskrediter

I tabellen presenteras lyfta bostadskrediter i mark som penninginstitutens beviljat, grupperade efter röntebindning. Begreppet bostadskrediter motsvarar begreppet bostadskrediter sammanlagt i statistiken över kreditbeståndet. I detta ingår bostadskrediterna inom alla kreditgarsektorer.

### II 6. Röntefördelning för penninginstitutens inlåning

I tabellen presenteras depositionsbankernas markinlåning från allmänheten, grupperad enligt den nominella rönteprocenten. Inlåning av marknadspengar ingår inte i statistiken.

Konton där rönteprocenten varierar med depositionstiden eller -mängden har antecknats enligt rönteprocenten i slutet av kvartalet.

Röntedifferentierade konton för vilka man betalar högre ränta endast för den del som överstiger en viss summa har antecknats så att den del av depositionen som berättigar till högre ränta antecknats på en högre ränterad.

## II 7. Joukkovelkakirjojen efektiivisiä emissio- ja jälkimarkkinakorkoja

Taulukossa II 7 esitetään 16 efektiivisten emissioluottojen sarjaa kotimaassa liikkeeseen lasketuista joukkovelkakirjoista kuukausittain. Painoina on valtion joukkovelkakirjojen kohdalla käytetty kunakin ajanjaksona myytyjä määriä ja muiden joukkovelkakirjojen kohdalla liikkeeseen laskettuja määriä. Taulukossa olevat 3 jälkimarkkinoiden korskasarjaa ovat Suomen Pankin laskemia.

## II 8. Talletuspankkien markkamääräisten yritysluottojen korot toimialoittain

Taulukossa II 8. esitetään talletuspankkien ja ulkomaisten pankkien markkamääräisten yritysluottojen keskikorot kuukausittain. Luotonantoon sisältyvät shekkitililuotot, vekselit, lainat, sijoitusomaisuusjoukkovelkakirjat ja muut sijoitusomaisuushaltijapaperit. Luotonanto toimialoittain sisältää vain sektoreille "1. Yhteisöyritykset" ja "5. Elinkeinoharjoittajien kotitaloudet" myönnetty luotot. Antolainauskannan keskikorot kuukauden lopussa ovat lainamäärillä painotettuja keskikorkoja. Kuukauden aikana nostettujen uusien luottojen keskikorot ovat lainamäärillä painotettuja keskikorkoja.

## II 7. Effektiva emissions- och sekundärmarknadsräntor på masskuldebrev

I tabell II 7 har de masskuldebrev som emitterats i Finland per månad ställts upp i 16 serier med effektiva emissionskrediter av. Vikterna för statens masskuldebrevslån är de mängder som sålts. För övriga masskuldebrev har de emitterade mängderna använts som vikter. De tre ränteserierna över sekundärmarknaden har beräknats av Finlands Bank.

## II 8. Räntor på depositionsbankernas markkrediter till företag efter näringsgren

I tabell II 8 ges medelräntorna på depositionsbankernas och de utlandsägda bankernas markkrediter till företag per månad. Utlåningen omfattar checkräkningskrediter, växlar, lån och masskuldebrev samt övriga innehavarpapper bland investeringstillgångarna. Utlåningen efter näringsgren omfattar bara de krediter som beviljats sektorena "1. Sammanslutningsföretag" och "5. Näringsidkares hushåll". Medelräntorna på utlåningsbeståndet i slutet av månaden är medelräntor som vägts med lånebeloppen. Medelräntorna på de nya krediter som lyfts under månaden är medelräntor som vägts med lånebeloppen.



## Korot

### Räntor

1991, 3. neljännes - 3e kvartalet

SVT Suomen Virallinen Tilasto  
Finlands Officiella Statistik  
Official Statistics of Finland

Central Statistical  
Office of Finland

Financing  
1991:54

### Tiedustelut - Förfrågningar

Tuulikki Lund  
Matti Virkkunen  
Marjatta Ropponen  
(90) 17 341

Julkaisujen myynti:

Försäljning:

Hinta — Pris

Tilastokeskus  
PL 504  
00101 Helsinki  
Puh. (90) 173 41

Statistikcentralen  
PB 504  
00101 Helsingfors  
Tel. (90) 173 41

40 mk

ISSN 0784-08382  
= Rahoitus  
ISSN 0784-9776X